



BUPATI KATINGAN
PROVINSI KALIMANTAN TENGAH

PERATURAN BUPATI KATINGAN
NOMOR 20 TAHUN 2022

TENTANG

RENCANA KERJA PEMERINTAH DAERAH
KABUPATEN KATINGAN TAHUN 2023

DENGAN RAHMAT TUHAN YANG MAHA ESA

BUPATI KATINGAN,

- Menimbang : a. bahwa Rencana Kerja Pemerintah Daerah (RKPD) adalah dokumen perencanaan tahunan yang merupakan penjabaran Rencana Pembangunan Jangka Menengah Daerah (RPJMD);
- b. bahwa sesuai dengan ketentuan Peraturan Menteri dalam Negeri Nomor 86 Tahun 2017 tentang Tata Cara Perencanaan, Pengendalian dan Evaluasi Pembangunan Daerah, Tata Cara Evaluasi Rancangan Peraturan Daerah tentang Rencana Pembangunan Jangka Panjang Daerah dan Rencana Pembangunan Jangka Menengah Daerah, serta Tata Cara Perubahan Rencana Pembangunan Jangka Panjang Daerah, Rencana Pembangunan Jangka Menengah Daerah, dan Rencana Kerja Pemerintah Daerah, agar memuat arah kebijakan daerah satu tahun yang merupakan komitmen Pemerintah Kabupaten Katingan untuk memberikan kepastian kebijakan dalam melaksanakan pembangunan daerah yang berkesinambungan;
- c. bahwa menyesuaikan Keputusan Menteri Dalam Negeri Nomor 050-3708 Tahun 2020 tentang Hasil Verifikasi dan Validasi Pemuktahiran Klasifikasi, Kodifikasi, dan Nomenklatur Perencanaan Pembangunan dan Keuangan Daerah;
- d. bahwa berdasarkan pertimbangan sebagaimana dimaksud pada huruf a, huruf b dan huruf c di atas, perlu ditetapkan dengan Peraturan Bupati Katingan;
- Mengingat : 1. Undang-Undang Nomor 5 Tahun 2002 tentang Pembentukan Kabupaten Katingan, Kabupaten Seruyan, Kabupaten Sukamara, Kabupaten Lamandau, Kabupaten Gunung Mas, Kabupaten Pulang Pisau, Kabupaten Murung Raya, Kabupaten Barito Timur di Provinsi Kalimantan Tengah (Lembaran Negara Republik Indoensia Tahun 2002 Nomor 18, Tambahan Lembaran Negara Republik Indonesia Nomor 4180);

2. Undang-Undang Nomor 17 Tahun 2003 tentang Keuangan Negara Lembaran Negara Republik Indonesia Tahun 2003 Nomor 47, (Tambahan Lembaran Negara Republik Indonesia Nomor 4286) sebagaimana telah diubah beberapa kali terakhir dengan Undang-Undang Nomor 7 Tahun 2021 tentang Harmonisasi Peraturan Perpajakan (Lembaran Negara Republik Indonesia Tahun 2021 Nomor 246, Tambahan Lembaran Negara Republik Indonesia Nomor 6736);
3. Undang-Undang Nomor 1 Tahun 2004 tentang Perbendaharaan Negara (Lembaran Negara Republik Indonesia Tahun 2004 Nomor 5, Tambahan Lembaran Negara Republik Indonesia Nomor 4355);
4. Undang-Undang Nomor 25 Tahun 2004 tentang Sistem Perencanaan Pembangunan Nasional (Lembaran Negara Republik Indonesia Tahun 2004 Nomor 104, Tambahan Lembaran Negara Republik Indonesia Nomor 4421);
6. Undang-Undang Nomor 17 Tahun 2007 tentang Rencana Pembangunan Jangka Panjang Nasional Tahun 2005-2025 (Lembaran Negara Republik Indonesia Tahun 2007 Nomor 33, Tambahan Lembaran Negara Republik Indonesia Nomor 4700);
7. Undang-Undang Nomor 12 Tahun 2011 tentang Pembentukan Peraturan Perundang-undangan (Lembaran Negara Republik Indonesia Tahun 2011 Nomor 82, Tambahan Lembaran Negara Republik Indonesia Nomor 5234) sebagaimana telah diubah dengan Undang-Undang Nomor 15 Tahun 2019 tentang Perubahan atas Undang-Undang Nomor 12 Tahun 2011 tentang Pembentukan Peraturan Perundang-undangan (Lembaran Negara Republik Indonesia Tahun 2019 Nomor 183, Tambahan Lembaran Negara Republik Indonesia Nomor 6398);
8. Undang-Undang Nomor 23 Tahun 2014 tentang Pemerintahan Daerah (Lembaran Negara Republik Indonesia Tahun 2014 Nomor 244, Tambahan Lembaran Negara Republik Indonesia Nomor 5587) sebagaimana telah diubah beberapa kali terakhir dengan Undang-Undang Nomor 9 Tahun 2015 tentang Perubahan Kedua atas Undang-Undang Nomor 23 Tahun 2014 tentang Pemerintahan Daerah (Lembaran Negara Republik Indonesia Tahun 2015 Nomor 58, Tambahan Lembaran Negara Republik Indonesia Nomor 5679);
9. Undang-Undang Nomor 11 Tahun 2020 tentang Cipta Kerja (Lembaran Negara Republik Indonesia Tahun 2020 Nomor 245, Tambahan Lembaran Negara Republik Indonesia Nomor 6573);
10. Undang-Undang Nomor 1 Tahun 2022 tentang Hubungan Keuangan Antara Pemerintah Pusat dan Pemerintah Daerah (Lembaran Negara Republik Indonesia Tahun 2022 Nomor 4, Tambahan Lembaran Negara Republik Indonesia Nomor 6757);

11. Peraturan Pemerintah Nomor 39 Tahun 2006 tentang Tata Cara Pengendalian dan Evaluasi Pelaksanaan Pembangunan (Lembaran Negara Republik Indonesia Tahun 2006 Nomor 96, Tambahan Lembaran Negara Republik Indonesia Nomor 4663);
12. Peraturan Pemerintah Nomor 40 Tahun 2006 tentang Tata Cara Penyusunan Rencana Pembangunan Nasional (Lembaran Negara Republik Indonesia Tahun 2006 Nomor 97, Tambahan Lembaran Negara Republik Indonesia Nomor 4664), sebagaimana telah diubah dengan Peraturan Pemerintah Nomor 17 Tahun 2017 tentang Sinkronisasi Proses Perencanaan dan Penganggaran Pembangunan Nasional (Lembaran Negara Republik Indonesia Tahun 2017 Nomor 105, Tambahan Lembaran Negara Republik Indonesia Nomor 6056);
13. Peraturan Pemerintah Nomor 8 Tahun 2008 tentang Tahapan, Tata Cara Penyusunan, Pengendalian dan Evaluasi Pelaksanaan Rencana Pembangunan Daerah (Lembaran Negara Republik Indonesia Tahun 2008 Nomor 21, Tambahan Lembaran Negara Republik Indonesia Nomor 4817);
14. Peraturan Pemerintah Nomor 12 Tahun 2019 tentang Pengelolaan Keuangan Daerah (Lembaran Negara Republik Indonesia Tahun 2019 Nomor 42, Tambahan Lembaran Negara Republik Indonesia Nomor 6322);
15. Peraturan Pemerintah Nomor 13 Tahun 2019 tentang Laporan dan Evaluasi Penyelenggaraan Pemerintahan Daerah (Lembaran Negara Republik Indonesia Tahun 2019 Nomor 52, Tambahan Lembaran Negara Republik Indonesia Nomor 6323);
16. Peraturan Pemerintah Nomor 22 Tahun 2021 tentang Penyelenggaraan Perlindungan dan Pengelolaan Lingkungan Hidup (Lembaran Negara Republik Indonesia Tahun 2021 Nomor 32, Tambahan Lembaran Negara Republik Indonesia Nomor 6634);
17. Peraturan Pemerintah Nomor 9 Tahun 2022 tentang Dekonsentrasi dan Tugas Pembantuan (Lembaran Negara Republik Indonesia Tahun 2022 Nomor 122, Tambahan Lembaran Negara Republik Indonesia Nomor 6794);
18. Peraturan Presiden Nomor 18 Tahun 2020 tentang Rencana Pembangunan Jangka Menengah Nasional Tahun 2020-2024 (Lembaran Negara Republik Indonesia Tahun 2020 Nomor 10);
19. Peraturan Menteri Dalam Negeri Nomor 80 Tahun 2015 tentang Pembentukan Produk Hukum Daerah (Berita Negara Republik Indonesia Tahun 2015 Nomor 2036) sebagaimana telah diubah dengan Peraturan Menteri Dalam Negeri Nomor 120 Tahun 2018 tentang Perubahan atas Peraturan Menteri Dalam Negeri Nomor 80 Tahun 2015 tentang Pembentukan Produk Hukum Daerah (Berita Negara Republik Indonesia Tahun 2018 Nomor 157);

20. Peraturan Menteri Dalam Negeri Nomor 86 Tahun 2017 tentang Tata Cara Perencanaan, Pengendalian dan evaluasi Pembangunan Daerah, Tata Cara Evaluasi Rancangan Peraturan Daerah tentang Rencana Pembangunan Jangka Panjang Daerah dan Rencana Pembangunan Jangka Menengah Daerah, serta Tata Cara Perubahan Rencana Pembangunan Jangka Panjang Daerah, Rencana Pembangunan Jangka Menengah Daerah, dan Rencana Kerja Pemerintah Daerah (Berita Negara Republik Indonesia Tahun 2017 Nomor 1312);
21. Peraturan Menteri Dalam Negeri Nomor 70 Tahun 2019 tentang Sistem Informasi Pemerintah Daerah (Berita Negara Republik Indonesia Tahun 2019 Nomor 1114);
22. Peraturan Menteri Dalam Negeri Nomor 90 Tahun 2019 tentang Klasifikasi, Kodefikasi, dan Nomenklatur Perencanaan Pembangunan dan Keuangan Daerah (Berita Negara Republik Indonesia Tahun 2019 Nomor 1447);
23. Peraturan Menteri Dalam Negeri Nomor 18 Tahun 2020 tentang Peraturan Pelaksanaan Peraturan Pemerintah Nomor 13 Tahun 2019 tentang Laporan dan Evaluasi Penyelenggaraan Pemerintahan Daerah (Berita Negara Republik Indonesia Tahun 2020 Nomor 288);
24. Peraturan Menteri Dalam Negeri Nomor 77 Tahun 2020 tentang Pedoman Teknis Pengelolaan Keuangan Daerah (Berita Negara Republik Indonesia Tahun 2020 Nomor 1781);
25. Peraturan Menteri Dalam Negeri Nomor 17 Tahun 2021 tentang Pedoman Penyusunan Rencana Kerja Pemerintah Daerah Tahun 2022 (Berita Negara Republik Indonesia Tahun 2021 Nomor 496);
26. Peraturan Daerah Kabupaten Katingan Nomor 2 Tahun 2008 tentang Rencana Pembangunan Jangka Panjang Daerah (RPJD) Kabupaten Katingan Tahun 2005–2025 (Lembaran Daerah Kabupaten Katingan Tahun 2008 Nomor 2);
27. Peraturan Daerah Kabupaten Katingan Nomor 1 Tahun 2022 tentang Pembentukan dan Susunan Perangkat Daerah Kabupaten Katingan (Lembaran Daerah Kabupaten Katingan Tahun 2022 Nomor 1, Tambahan Lembaran Daerah Kabupaten Katingan Nomor 76);
28. Peraturan Daerah Kabupaten Katingan Nomor 5 Tahun 2019 tentang Rencana Pembangunan Jangka Menengah Daerah Tahun 2018-2023 (Lembaran Daerah Kabupaten Katingan Tahun 2019 Nomor 5) (Tambahan Lembaran Daerah Kabupaten Katingan Nomor 58);

MEMUTUSKAN :

Menetapkan : PERATURAN BUPATI TENTANG RENCANA KERJA PEMERINTAH DAERAH KABUPATEN KATINGAN TAHUN 2023.

BAB I KETENTUAN UMUM

Pasal 1

Dalam Peraturan Bupati ini yang dimaksud dengan :

1. Daerah adalah Kabupaten Katingan.
2. Pemerintah Daerah adalah Pemerintah Kabupaten Katingan.
3. Bupati adalah Bupati Katingan.
4. Sekretaris Daerah adalah Sekretaris Daerah Kabupaten Katingan.
5. Kecamatan adalah wilayah kerja Camat sebagai Perangkat Daerah Kabupaten Katingan.
6. Rencana Pembangunan Jangka Menengah Daerah yang selanjutnya disingkat dengan RPJMD adalah dokumen perencanaan daerah untuk periode 5 (lima) tahun.
7. Perangkat Daerah yang selanjutnya disingkat dengan PD adalah unsur pembantu Kepala Daerah dalam penyelenggaraan Urusan Pemerintahan yang menjadi kewenangan daerah kabupaten pada Pemerintah Daerah Kabupaten.
8. Badan Perencanaan Pembangunan, Penelitian dan Pengembangan yang selanjutnya disebut dengan Bappelitbang atau sebutan lain adalah unsur perencana penyelenggaraan pemerintahan yang melaksanakan tugas dan mengkoordinasikan penyusunan dan pengendalian, dan evaluasi pelaksanaan rencana pembangunan daerah.
9. Rencana Strategis Perangkat Daerah yang selanjutnya disebut dengan Renstra PD adalah dokumen perencanaan PD untuk periode 5 (lima) tahun.
10. Rencana Kerja Pembangunan Daerah yang selanjutnya disingkat RKPD adalah dokumen perencanaan daerah untuk periode 1 (satu) tahun atau disebut dengan rencana pembangunan tahunan daerah.
11. Rencana Kerja Perangkat Daerah yang selanjutnya disebut Renja-PD adalah dokumen perencanaan PD untuk periode I (satu) tahun.
12. Kebijakan Umum APBD yang selanjutnya disingkat KUA adalah dokumen yang memuat kebijakan bidang pendapatan, belanja, dan pembiayaan serta asumsi yang mendasarinya untuk periode 1 (satu) tahun.
13. Prioritas dan Plafon Anggaran Sementara yang selanjutnya disingkat PPAS adalah rancangan program prioritas dan patokan batas maksimal anggaran yang diberikan kepada PD untuk setiap program sebagai acuan dalam penyusunan Rencana Kerja dan Anggaran Satuan Kerja Perangkat Daerah (RKA-SKPD) sebelum disepakati dengan DPRD.
14. Rancangan Anggaran Pendapatan dan Belanja Daerah selanjutnya disingkat RAPBD adalah rencana keuangan tahunan pemerintahan daerah yang dibahas dan disetujui bersama oleh pemerintah daerah dan DPRD, dan ditetapkan dengan peraturan daerah.

BAB II

RENCANA KERJA PEMBANGUNAN DAERAH

Pasal 2

- (1) RKPD Kabupaten Katingan Tahun 2023 merupakan penjabaran atau bagian dari RPJMD Kabupaten Katingan Tahun 2018-2023.

- (2) RKPD Kabupaten Katingan Tahun 2023 merupakan acuan penyusunan Renja PD yang meliputi program dan kegiatan Perangkat Daerah.
- (3) RKPD Kabupaten Katingan Tahun 2023 adalah dokumen perencanaan daerah untuk periode 1 (satu) tahun yang digunakan sebagai dasar dalam penyusunan KUA, PPAS, dan RAPBD Kabupaten Katingan Tahun 2023.
- (4) RKPD Kabupaten Katingan Tahun 2023 memuat rencana program dan kegiatan pembangunan yang waktu pelaksanaannya dimulai pada tanggal 01 Januari 2023 sampai dengan tanggal 31 Desember 2023.

Pasal 3

- (1) Sistematika RKPD Kabupaten Katingan Tahun 2023, adalah sebagai berikut :

BAB I	: PENDAHULUAN
BAB II	: GAMBARAN UMUM KONDISI DAERAH
BAB III	: KERANGKA EKONOMI DAN KEUANGAN DAERAH
BAB IV	: SASARAN DAN PRIORITAS PEMBANGUNAN DAERAH
BAB V	: RENCANA KERJA DAN PENDANAAN DAERAH
BAB VI	: KINERJA PENYELENGGARAAN PEMERINTAH DAERAH
BAB VII	: PENUTUP

- (2) Sistematika penyusunan RKPD sebagaimana dimaksud pada ayat (1) tercantum dalam Lampiran yang merupakan bagian tidak terpisahkan dari Peraturan Bupati ini.

BAB III

PERUBAHAN RENCANA KERJA PEMERINTAH DAERAH

Pasal 4

- (1) RKPD Kabupaten Katingan Tahun 2023 dapat diubah menjadi RKPD Perubahan Kabupaten Katingan Tahun 2023 apabila terjadi hal-hal yang disyaratkan oleh Peraturan Perundang-undangan yang berlaku.
- (2) Perubahan RKPD dan Renja Perangkat Daerah dapat dilakukan apabila berdasarkan hasil evaluasi pelaksanaannya dalam tahun berjalan menunjukkan adanya ketidaksesuaian dengan perkembangan keadaan, meliputi :
 - a. Perkembangan yang tidak sesuai dengan asumsi prioritas pembangunan Daerah, kerangka ekonomi Daerah dan keuangan Daerah, rencana program dan kegiatan RKPD berkenaan;
 - b. Keadaan yang menyebabkan saldo anggaran lebih tahun anggaran sebelumnya harus digunakan untuk tahun berjalan.
- (3) Dalam hal terjadi penambahan kegiatan baru pada KUA dan PPAS yang tidak terdapat dalam RKPD, perlu disusun berita acara kesepakatan Kepala Daerah dengan ketua DPRD.
- (4) Penambahan kegiatan baru sebagaimana dimaksud pada ayat (3) akibat terdapat kebijakan nasional atau provinsi, keadaan darurat, keadaan luar biasa, dan perintah dari Peraturan

Perundang-undangan yang lebih tinggi setelah RKPD ditetapkan.

BAB IV
PENGENDALIAN DAN EVALUASI RKPD
Pasal 5

Badan Perencanaan Pembangunan, Penelitian dan Pengembangan sebagai Perangkat Daerah yang melaksanakan penunjang urusan pemerintahan di bidang perencanaan pembangunan melakukan pengendalian dan evaluasi pelaksanaan RKPD Kabupaten Katingan Tahun 2023 berdasarkan Peraturan Perundang-undangan yang berlaku.

BAB V
KETENTUAN PENUTUP
Pasal 6

Peraturan Bupati ini mulai berlaku pada tanggal diundangkan.

Agar setiap orang mengetahuinya, memerintahkan pengundangan Peraturan Bupati ini dengan penempatannya dalam Berita Daerah Kabupaten Katingan.

Ditetapkan di Kasongan
pada tanggal, 04 Juli 2022

BUPATI KATINGAN,


SAKARIYAS

Diundangkan di Kasongan
pada tanggal, 04 Juli 2022

SEKRETARIS DAERAH
KABUPATEN KATINGAN,


PRANSANG

BERITA DAERAH KABUPATEN KATINGAN TAHUN 2022 NOMOR
670

LAMPIRAN
PERATURAN BUPATI KATINGAN
NOMOR 20 TAHUN 2022
TENTANG
RENCANA KERJA PEMERINTAH
DAERAH KABUPATEN KATINGAN
TAHUN 2023

**RENCANA KERJA PEMERINTAH DAERAH
KABUPATEN KATINGAN
TAHUN 2023**

PEMERINTAH KABUPATEN KATINGAN
TAHUN 2022

KATA PENGANTAR

Puji dan syukur kami panjatkan ke hadirat Tuhan Yang Maha Esa, karena atas Berkat dan Rahmat-Nya penyusunan Rencana Kerja Pemerintah Daerah (RKPD) Kabupaten Katingan Tahun 2023 telah selesai disusun, sesuai dengan amanat Pasal 41 Peraturan Menteri Dalam Negeri Nomor 86 Tahun 2017 tentang Tata Cara Perencanaan, Pengendalian dan Evaluasi Pembangunan Daerah, Tata Cara Evaluasi Rancangan Peraturan Daerah Tentang Rencana Pembangunan Jangka Panjang Daerah dan Rencana Pembangunan Jangka Menengah Daerah, Serta Tata Cara Perubahan Rencana Pembangunan Jangka Panjang Daerah Rencana Pembangunan Jangka Menengah Daerah, dan Rencana Kerja Pemerintah Daerah. Penyusunan dokumen ini juga mempedomani dan memperhatikan peraturan ataupun kebijakan yang diterbitkan oleh pemerintah pusat terkait penyusunan dokumen perencanaan, penganggaran, serta penyelenggaraan pemerintahan daerah, serta perkembangan keadaan akibat pandemic Covid-19 yang melanda dunia termasuk Indonesia sejak tahun 2020.

Dokumen Rencana Kerja Pemerintah Daerah Kabupaten Katingan Tahun 2023 merupakan penjabaran arah kebijakan tahunan berdasarkan Rencana Pembangunan Jangka Menengah Daerah (RPJMD) Perubahan Kabupaten Katingan Tahun 2018 - 2023. Dokumen ini disusun melalui tahapan penyelarasan dengan berbagai kebijakan Provinsi dan Pembangunan Nasional.

Rencana Kerja Pemerintah Daerah Kabupaten Katingan Tahun 2023 merupakan pelaksanaan tahun kelima Rencana Pembangunan Jangka Menengah Daerah (RPJMD) Perubahan Kabupaten Katingan Tahun 2018 - 2023. Selanjutnya, dokumen Rencana Kerja Pemerintah Daerah (RKPD) Kabupaten Katingan Tahun 2023 merupakan pedoman bagi penyusun Kebijakan Umum Anggaran Pendapatan dan Belanja Daerah dan Prioritas dan Plafon Anggaran Sementara serta Rancangan Anggaran Pendapatan dan Belanja Daerah (RAPBD) Tahun Anggaran 2023. Kepada semua pihak yang telah membantu dalam penyusunan Rencana Kerja Pemerintah Daerah ini, kami ucapkan terima kasih.

Tim Penyusun

DAFTAR ISI

KATA PENGANTAR	i
DAFTAR ISI	ii
DAFTAR TABEL	iv
DAFTAR GAMBAR	x
BAB I PENDAHULUAN	I-1
1.1 Latar Belakang	I-1
1.2 Dasar Hukum Penyusunan	I-2
1.3 Hubungan Antar Dokumen	I-4
1.4 Maksud dan Tujuan	I-4
1.5 Sistematika Dokumen RKPD	I-5
BAB II GAMBARAN UMUM KONDISI DAERAH.....	II-1
2.1 Kondisi Umum Daerah	II-1
2.1.1 Aspek Geografi dan Demografi.....	II-1
2.1.2 Aspek Kesejahteraan Masyarakat	II-4
2.1.3 Aspek Pelayanan Umum.....	II-20
2.1.4 Aspek Fokus Layanan Urusan Wajib Berkaitan Dengan Pelayanan Dasar	II-21
2.1.5 Aspek Fokus Layanan Urusan Wajib Tidak Berkaitan Dengan Pelayanan Dasar.....	II-27
2.1.6 Aspek Daya Saing Daerah	II-49
2.1.7 Pencapaian Target Standar Pelayanan Minimal (SPM) Kabupaten.....	II-52
2.2 Evaluasi Pelaksanaan Program dan Kegiatan RKPD sampai Tahun Berjalan dan Realisasi RPJMD.....	II-56
2.3 Permasalahan Pembangunan Daerah	II-58
BAB III KERANGKA EKONOMI DAN KEUANGAN DAERAH	III-1
3.1 Arah Kebijakan Ekonomi Daerah	III-1
3.1.1 Kondisi Ekonomi Kabupaten Katingan	III-1
3.1.2 Tantangan dan Prospek Perekonomian Tahun 2022 dan Tahun 2023	III-5

3.2	Arah Kebijakan Keuangan Daerah	III-7
3.2.1	Analisis Kinerja Keuangan Periode Tahun 2018 - 2021	III-7
3.2.2	Proyeksi Keuangan Daerah dan Kerangka Pendanaan	III-12
BAB IV	SASARAN DAN PRIORITAS PEMBANGUNAN DAERAH..	IV-1
4.1	Tujuan dan Sasaran Pembangunan.....	IV-1
4.2	Prioritas dan Sasaran Pembangunan Tahun 2023	IV-12
4.2.1	Telaahan Rancangan RKP Tahun 2023	IV-12
4.2.2	Telaahan Rancangan RKPD Provinsi Kalimantan Tengah Tahun 2023	IV-14
4.2.3	Telaahan RPJMD Perubahan Kabupaten Katingan Tahun 2018 – 2023	IV-15
4.2.4	Penetapan Sasaran dan Prioritas Pembangunan Tahun 2023	IV-20
BAB V	RENCANA KERJA DAN PENDANAAN DAERAH	V-1
BAB VI	KINERJA PENYELENGGARAAN PEMERINTAHAN DAERAH	VI-1
BAB VII	PENUTUP	VII-1

DAFTAR TABEL

Tabel 2.1	Luas Kecamatan dan Jumlah Desa/Kelurahan di Kabupaten Katingan	II-1
Tabel 2.2	Tinggi Wilayah dan Jarak ke Ibukota di Kabupaten Katingan	II-3
Tabel 2.3	Jumlah Penduduk dan Laju Pertumbuhan Penduduk Menurut Kecamatan di Kabupaten Katingan	II-3
Tabel 2.4	Distribusi dan Kepadatan Penduduk Menurut Kecamatan di Kabupaten Katingan Tahun 2021	II-4
Tabel 2.5	PDRB Kabupaten Katingan Atas Dasar Harga Berlaku Menurut Lapangan Usaha Tahun 2017-2021 (juta rupiah)	II-5
Tabel 2.6	PDRB Kabupaten Katingan Atas Dasar Harga Konstan Menurut Lapangan Usaha Tahun 2017-2021 (juta rupiah)	II-6
Tabel 2.7	Distribusi Persentase PDRB Kabupaten Katingan Atas Dasar Harga Berlaku Menurut Lapangan Usaha Tahun 2017-2021 (persen)	II-7
Tabel 2.8	Laju Pertumbuhan PDRB Kabupaten Katingan Atas Dasar Harga Konstan Menurut Lapangan Usaha Tahun 2017-2021	II-7
Tabel 2.9	Inflasi di Kota Palangkaraya dan Kota Sampit Tahun 2017-2021	II-9
Tabel 2.10	PDRB Per Kapita Kabupaten Katingan Atas Dasar Harga Berlaku dan Atas Dasar Harga Konstan Tahun 2017-2021	II-9
Tabel 2.11	Indeks Gini Kabupaten Katingan Tahun 2017-2021	II-9
Tabel 2.12	Indeks Pembangunan Manusia Kabupaten Katingan Tahun 2016-2021	II-10
Tabel 2.13	Angka Kemiskinan Kabupaten Katingan Tahun 2016-2021	II-11
Tabel 2.14	Angka Melek Huruf (AMH) Tahun 2017-2021	II-12
Tabel 2.15	Rata-Rata Lama Sekolah 2017-2021	II-12
Tabel 2.16	Harapan Lama Sekolah Kabupaten Katingan 2017-2021	II-13
Tabel 2.17	Angka Umur Harapan Hidup Kabupaten Katingan 2017-2021	II-13
Tabel 2.18	Cakupan Penanganan Gizi Buruk Kabupaten Katingan tahun 2017-2021	II-13
Tabel 2.19	Jumlah Kelahiran Hidup dan Jumlah Kematian Ibu Kabupaten Katingan Tahun 2017-2021	II-14
Tabel 2.20	Angka Kematian Bayi Di Kabupaten Katingan	II-15

	2017-2021	
Tabel 2.21	Angka Kematian Balita di Kabupaten Katingan 2017-2021	II-16
Tabel 2.22	Penduduk Berumur 15 Tahun Keatas Menurut Kegiatan Selama Seminggu Yang Lalu Tahun 2017-2021 (jiwa)	II-16
Tabel 2.23	Tingkat Pengangguran Terbuka Kabupaten Katingan Tahun 2017-2021	II-17
Tabel 2.24	Tingkat Partisipasi Angkatan Kerja Kabupaten Katingan Tahun 2017-2021	II-17
Tabel 2.25	Jumlah Group Kesenian di Kabupaten Katingan	II-18
Tabel 2.26	Jumlah Gedung Kesenian di Kabupaten Katingan	II-19
Tabel 2.27	Jumlah Grup Klub Olah Raga di Kabupaten Katingan	II-19
Tabel 2.28	Jumlah Gedung Olah Raga di Kabupaten Katingan	II-20
Tabel 2.29	Angka Partisipasi Kasar Tahun 2017-2021	II-21
Tabel 2.30	Angka Partisipas Murni Tahun 2017-2021	II-21
Tabel 2.31	Angka Partisipasi Sekolah Tahun 2017-2021	II-22
Tabel 2.32	Rasio Murid Terhadap Guru Sekolah Dasar dan Menengah di Kabupaten Katingan Tahun 2018-2021	II-22
Tabel 2.33	Angka Kematian Bayi di Kabupaten atingan Tahun 2017-2021	II-23
Tabel 2.34	Rasio Posyandu di Kabupaten Katingan Tahun 2017-2021	II-23
Tabel 2.35	Rasio Puskesmas di Kabupaten Katingan tahun 2017-2021	II-24
Tabel 2.36	Rasio Rumah Sakit di Kabupaten Katingan tahun 2017-2021	II-24
Tabel 2.37	Cakupan Kunjungan Bayi di Kabupaten Katingan Tahun 2017-2021	II-24
Tabel 2.38	Cakupan Desa/Kelurahan Universal Children Immunization di Kabupaten Katingan Tahun 2017-2021	II-25
Tabel 2.39	Proporsi Panjang Jaringan Jalan Dalam Kondisi Baik di Kabupaten Katingan Tahun 2017-2021	II-25
Tabel 2.40	Jaringan Irigasi di Kabupaten Katingan Tahun 2018-2021	II-26
Tabel 2.41	Panjang Jalan di Kabupaten Katingan Tahun 2018-2021	II-26
Tabel 2.42	Persentase Rumah Tangga Menurut Beberapa Fasilitas Perumahan di Kabupaten Katingan Tahun 2018-2021	II-27
Tabel 2.43	Tingkat Penyelesaian Pelanggaran K3	II-28

	(ketertiban, ketentraman, keindahan) di Kabupaten Katingan Tahun 2017-2021	
Tabel 2.44	Jumlah PMKS yang Memperoleh Bantuan di Kabupaten Katingan Tahun 2017-2021	II-29
Tabel 2.45	Penerima Manfaat Program Keluarga Harapan (PKH) di Kabupaten Katingan Tahun 2018-2021	II-29
Tabel 2.46	Sarana Sosial Seperti Panti Asuhan, Panti Jompo dan Panti Rehabilitasi di Kabupaten Katingan Tahun 2017-2021	II-30
Tabel 2.47	Tingkat Partisipasi Angkatan Kerja di Kabupaten Katingan Tahun 2018-2021	II-30
Tabel 2.48	Tingkat Pengangguran Terbuka di Kabupaten Katingan Tahun 2017-2021	II-31
Tabel 2.49	Persentase Partisipasi Perempuan di Lembaga Pemerintahan di Kabupaten Katingan 2017-2021	II-31
Tabel 2.50	Rasio KDRT di Kabupaten Katingan Tahun 2017-2021	II-31
Tabel 2.51	Cakupan Perempuan dan Anak Korban Kekerasan Yang Dapat Penanganan Pengaduan Oleh Petugas Terlatih di Dalam Unit Pelayanan Terpadu (%)	II-32
Tabel 2.52	Ketersediaan Pangan di Kabupaten Katingan 2017-2021	II-32
Tabel 2.53	Indeks Kualitas Lingkungan Hidup (IKLH) di Kabupaten Katingan Tahun 2018-2021	II-33
Tabel 2.54	Persentase Penangan Sampah di Kabupaten Katingan Tahun 2017-2021	II-33
Tabel 2.55	Persentase Penegakan Hukum Lingkungan di Kabupaten Katingan Tahun 2017-2021	II-34
Tabel 2.56	Analisis Tutupan Lahan di Kabupaten Katingan	II-34
Tabel 2.57	Rasio Penduduk Ber KTP satuan Penduduk di Kabupaten Katingan Tahun 2017-2021	II-35
Tabel 2.58	Persentase Bayi Berakte Kelahiran di Kabupaten Katingan Tahun 2017-2021	II-35
Tabel 2.59	Persentase Ketersediaan Database Kependudukan di Kabupaten Katingan Tahun 2017-2021	II-36
Tabel 2.60	Jumlah Desa Mandiri, Maju, Berkembang, Tertinggal dan Sangat Tertinggal di Kabupaten Katingan Tahun 2018-2021	II-36
Tabel 2.61	Persentase PKK Aktif di Kabupaten Katingan Tahun 2017-2021	II-36
Tabel 2.62	Angka Pemakaian Kontrasepsi di Kabupaten Katingan Tahun 2017-2021	II-37
Tabel 2.63	Jenis dan Jumlah Terminal di Kabupaten	II-38

	Katingan tahun 2017-2021	
Tabel 2.64	Pengujian Kelayakan Angkutan Jalan di Kabupaten Katingan Tahun 2017-2021	II-38
Tabel 2.65	Pemasangan Rambu-Rambu di Kabupaten Katingan Tahun 2018-2021	II-38
Tabel 2.66	Izin Trayek di Kabupaten Katingan Tahun 2017-2021	II-39
Tabel 2.67	Dermaga Sungai yang Tersedia di Kabupaten Katingan Tahun 2018-2021	II-39
Tabel 2.68	Jumlah Orang/Barang Melalui Dermaga di Kabupaten Katingan Tahun 2017-2021	II-39
Tabel 2.69	Persentase Penduduk Mengakses Layanan Komunikasi dan Informatika di Kabupaten Katingan Tahun 2018-2021	II-40
Tabel 2.70	Persentase koperasi Aktif di Kabupaten Katingan Tahun 2017-2021	II-40
Tabel 2.71	Persentase Usaha Mikro dan Kecil di Kabupaten Katingan Tahun 2017-2021	II-41
Tabel 2.72	Jumlah UKM non BPR/LKM UKM di Kabupaten Katingan Tahun 2017-2021	II-41
Tabel 2.73	Jumlah Investor PMDN dan PMA Kabupaten Katingan Tahun 2017-2021	II-42
Tabel 2.74	Jumlah Nilai Investasi Berskala Nasional (PMDN/PMA) di Kabupaten Katingan Tahun 2017-2021	II-42
Tabel 2.75	Kenaikan/Penurunan Nilai Realisasi PMDN di Kabupaten Katingan Tahun 2017-2021 (jutaan)	II-43
Tabel 2.76	Jumlah Organisasi Pemuda di Kabupaten Katingan Tahun 2017-2021	II-43
Tabel 2.77	Persentase Benda, Situs dan Kawasan Cagar Budaya yang Dilestarikan di Kabupaten Katingan Tahun 2017-2021	II-43
Tabel 2.78	Jumlah Pengunjung Perpustakaan di Kabupaten Katingan Tahun 2017-2021	II-44
Tabel 2.79	Produksi Perikanan di Kabupaten Katingan Tahun 2017-2021	II-45
Tabel 2.80	Jumlah wisatawan di Kabupaten Katingan Tahun 2017-2021	II-45
Tabel 2.81	Produktivitas Padi atau Bahan Pangan Utama Lokal Lainnya perhektar di Kabupaten Katingan Tahun 2018-2021	II-46
Tabel 2.82	Rasio Elektrifikasi dan Rasio Kelurahan/Desa Berlistrik Provinsi Kalimantan Tengah Triwulan IV Tahun 2021	II-47
Tabel 2.83	Pasar Tradisional di Kabupaten Katingan	II-48
Tabel 2.84	Persentase Pertumbuhan industri di Kabupaten	II-49

	Katingan Tahun 2017-2021	
Tabel 2.85	Jumlah transmigran di Kabupaten Katingan Tahun 2017-2021	II-49
Tabel 2.86	Persentase Penduduk Menurut Golongan Pengeluaran Perkapita Sebulan di Kabupaten Katingan 2018-2021	II-50
Tabel 2.87	Fasilitas wilayah di Kabupaten Katingan	II-50
Tabel 2.88	PDRB Kabupaten Katingan Menurut Pengeluaran Tahun 2018-2021 (miliar rupiah)	II-51
Tabel 2.89	Angka Kriminalitas di Kabupaten Katingan 2018-2021	II-52
Tabel 2.90	Jumlah Angkatan Kerja di Kabupaten Katingan	II-52
Tabel 2.91	Realisasi Pencapaian Standar Pelayanan Minimal di Kabupaten Katingan Tahun 2021	II-53
Tabel 2.92	Evaluasi Hasil Pelaksanaan Perencanaan Daerah Kabupaten Katingan sampai dengan Tahun 2021	II-57
Tabel 3.1	PDRB Kabupaten Katingan Atas Dasar Harga Berlaku Menurut Lapangan Usaha Tahun 2017-2021(juta rupiah)	III-2
Tabel 3.2	Laju Pertumbuhan Produk Domestik Regional Bruto Atas Dasar Harga Konstan menurut Lapangan Usaha Tahun 2017-2021	III-2
Tabel 3.3	Inflasi di Kota Palangkaraya dan Kota Sampit Tahun 2017-2021	III-3
Tabel 3.4	Indeks Gini Kabupaten Katingan Tahun 2017-2021	III-3
Tabel 3.5	Tingkat Pengangguran Terbuka Kabupaten Katingan Tahun 2017-2021	III-4
Tabel 3.6	Angka Kemiskinan Kabupaten Katingan Tahun 2017-2021	III-4
Tabel 3.7	Proyeksi Indikator Makro Ekonomi Kabupaten Katingan Tahun 2023	III-6
Tabel 3.8	Rata-rata Pertumbuhan Realisasi Pendapatan Daerah Kabupaten Katingan Tahun 2018-2021	III-8
Tabel 3.9	Presentase Sumber Pendapatan Daerah Kabupaten Katingan Tahun 2018-2021	III-9
Tabel 3.10	Rata-rata Pertumbuhan Realisasi Belanja Daerah Kabupaten Katingan Tahun 2018-2021	III-9
Tabel 3.11	Rata-rata Pertumbuhan Neraca Daerah Kabupaten Katingan Tahun 2018-2021	III-10
Tabel 3.12	Proyeksi Pendapatan Daerah Kabupaten Katingan Tahun 2023	III-13
Tabel 3.13	Proyeksi/Target Penerimaan Daerah Kabupaten Katingan Tahun 2023	III-14
Tabel 3.14	Penghitungan Kebutuhan Belanja & Pengeluaran	III-17

	Pembiayaan Daerah Kabupaten Katingan Tahun 2022	
Tabel 3.15	Realisasi Belanja Daerah Kabupaten Katingan Tahun 2018 s/d 2021	III-17
Tabel 3.16	Proyeksi Belanja Daerah Kabupaten Katingan Tahun 2022 s/d 2023	III-18
Tabel 3.17	Realisasi Pembiayaan Daerah Kabupaten Katingan Tahun 2018 s/d 2021	III-19
Tabel 3.18	Proyeksi Pembiayaan Daerah Kabupaten Katingan Tahun 2022 s/d 2023	III-19
Tabel 3.19	Proyeksi Kapasitas Riil Kemampuan Keuangan Daerah Kabupaten Katingan Tahun 2022-2023	III-20
Tabel 4.1	Keterkaitan Visi, Misi, Tujuan dan Sasaran Kabupaten Katingan	IV-6
Tabel 4.2	Target Indikator Kinerja Provinsi Kalimantan Tengah Tahun 2023	IV-14
Tabel 4.3	Strategi dan Arah Kebijakan Kabupaten Katingan Tahun 2018-2023	IV-17
Tabel 4.4	Prioritas Daerah Tahun 2023 dengan Sasaran RPJMD Perubahan Tahun 2018-2023	IV-22
Tabel 4.5	Prioritas Daerah Tahun 2023 dengan Prioritas Nasional Tahun 2023	IV-24
Tabel 4.6	Prioritas Daerah Tahun 2023 dengan Prioritas Provinsi Tahun 2023	IV-25
Tabel 5.1	Rekapitulasi Rencana Pagu Perangkat Daerah Menurut Aplikasi SIPD Kabupaten Katingan Tahun 2023	V-3
Tabel 5.2	Rencana Program dan Kegiatan Prioritas Daerah Kabupaten Katingan Tahun 2023 dan Perkiraan Maju Tahun 2024	V-5
Tabel 6.1	Penetapan Indikator Kinerja Utama Kabupaten Katingan Tahun 2023	VI-1
Tabel 6.2	Penetapan Indikator Kinerja Daerah Terhadap Capaian Kinerja Penyelenggaraan Urusan Pemerintahan Kabupaten Katingan Tahun 2023	VI-4

DAFTAR GAMBAR

Gambar 1.1	Hubungan Antar Dokumen Perencanaan Pembangunan Daerah	I-4
Gambar 2.1	Peta Kabupaten Katingan	II-2
Gambar 2.2	Laju Pertumbuhan PDRB Kabupaten Katingan 2011-2021	II-5
Gambar 2.3	Indeks Pembangunan Manusia Kabupaten Katingan Tahun 2016-2021	II-10
Gambar 2.4	Persentase Penduduk Miskin Kabupaten Katingan Tahun 2016-2021	II-11
Gambar 3.1	Pertumbuhan Ekonomi Kabupaten Katingan 2017-2021	III-1
Gambar 3.2	Persentase Penduduk Miskin Kabupaten Katingan Tahun 2017-2021	III-4
Gambar 3.3	Pertumbuhan PDB industri Pengolahan Tahun 2017-2021	III-5
Gambar 3.4	Pertumbuhan PDB Investasi PMTB Tahun 2017-2021	III-5
Gambar 4.1	Fokus/Tema Pembangunan Jangka Menengah Kabupaten Katingan	IV-16

Bab I

PENDAHULUAN

1.1. Latar Belakang

Undang-Undang Nomor 25 Tahun 2004 tentang sistem perencanaan pembangunan nasional membagi ruang lingkup perencanaan secara sistematis dan terintegrasi. Pada ruang lingkup waktu perencanaan pembangunan dapat dibedakan menjadi Rencana Pembangunan Jangka Panjang (RPJP) untuk kurun waktu 20 tahun; Rencana Pembangunan Jangka Menengah (RPJM) untuk kurun waktu 5 tahun; serta Rencana Kerja Pembangunan Daerah (RKPD) untuk jangka pendek kurun waktu 1 tahun.

RKPD merupakan penjabaran arah kebijakan tahunan berdasarkan Rencana Pembangunan Jangka Menengah Daerah (RPJMD), serta sesuai dengan program tahunan yang ada didalam RPJMD. RKPD merupakan rencana kerja dari seluruh perangkat daerah pada tahun rencana. Setiap Perangkat Daerah wajib menyusun Rencana Kerja Perangkat Daerah sebagai penjabaran Rencana Strategis Perangkat Daerah dan bahan masukan untuk rancangan akhir RKPD.

Rencana Kerja Pemerintah Daerah (RKPD) Kabupaten Katingan Tahun 2023 disusun melalui tahap penyelarasan dengan berbagai kebijakan Provinsi dan Pembangunan Nasional yaitu dengan mempertimbangkan Rancangan Akhir RKPD Provinsi Kalimantan Tengah Tahun 2022, Rancangan Rencana Kerja Pemerintah (RKP) Tahun 2022, serta dengan berpedoman pada RPJMD Perubahan Kabupaten Katingan Tahun 2018-2023. Penyusunan RKPD tahun 2023 juga dilakukan melalui proses koordinasi antar instansi pemerintah dan proses partisipasi seluruh pelaku pembangunan dalam forum Musyawarah Perencanaan Pembangunan (Musrenbang).

Selain itu dalam RKPD Kabupaten Katingan Tahun 2023 sudah mulai melaksanakan Peraturan Pemerintah Nomor 12 Tahun 2019 tentang Pengelolaan Keuangan Daerah, Peraturan Menteri Dalam Negeri Nomor 90 Tahun 2019 tentang Klasifikasi, Kodefikasidan Nomenklatur Perencanaan Pembangunan dan Keuangan Daerah, yang telah dimutakhirkan dengan terbitnya Kepmendagri 050-5889 tahun 2021 tentang Hasil Verifikasi, dan Validasi Pemutakhiran Klasifikasi, Kodefikasi, dan Nomenklatur Perencanaan Pembangunan dan Keuangan Daerah, serta melaksanakan Peraturan Menteri Dalam Negeri Nomor 77 Tahun 2020 tentang Pedoman Teknis Pengelolaan Keuangan Daerah dan RKPD Kabupaten Katingan juga mulai melaksanakan amanat yang ada dalam *Sustainable Development Goals* (SDG's). Penyusunan Rancangan RKPD digunakan pendekatan sebagai berikut:

1. Pendekatan politik, yaitu penekatan berdasarkan kebijakan Kepala Daerah maupun aspirasi masyarakat melalui DPRD, dalam penyusunan RKPD Tahun 2023 telah mengakomodir hasil reses/pokok-pokok pikiran DPRD Kabupaten Katingan;
2. Pendekatan teknokratik, yaitu pendekatan yang menggunakan metode dan kerangka ilmiah yang dilaksanakan secara fungsional, kewilayahan, lintas sektor, dan lintas pelaku;
3. Pendekatan partisipatif, yaitu pendekatan yang melibatkan semua pihak yang berkepentingan terhadap pembangunan; dan

4. Pendekatan atas-bawah (top down), dan bawah-atas (bottom up), dilaksanakan menurut jenjang pemerintahan melalui musyawarah.

Pendekatan partisipatif dalam penyusunan RKPD tahun 2023 yaitu dengan melibatkan partisipatif masyarakat, yang dilakukan melalui mekanisme Musrenbang mulai dari Musrenbang Desa/Kelurahan, Musrenbang Kecamatan hingga Musrenbang Tingkat Kabupaten, serta pendekatan Teknokratik dilakukan oleh Bappedalitbang dan Perangkat Daerah (PD) Kabupaten Katingan melalui penyusunan Rancangan Awal Renja PD Tahun 2023.

Pada tahun 2023 merupakan tahun ke V (lima) pelaksanaan RPJMD Perubahan Kabupaten Katingan 2018-2023, yang berarti RKPD Kabupaten Katingan Tahun 2023 merupakan bagian dari periode Pembangunan Jangka Menengah tahap kelima yaitu pencapaian, berdasarkan kondisi tersebut dapat di simpulkan tema pembangunan Kabupaten Katingan periode Tahun 2023 adalah ” **Peningkatan Kesejahteraan Masyarakat Menuju Terwujudnya Kemandirian dan Pembangunan Berkelanjutan** ”. Berdasarkan tema pembangunan tersebut RKPD tahun 2023 akan memuat gambaran umum, hasil evaluasi program dan kegiatan sampai dengan tahun 2021, strategi, arah kebijakan dan program pembangunan yang akan dilaksanakan pada tahun 2023.

1.2. Dasar Hukum Penyusunan

RKPD Tahun 2023 berpedoman pada beberapa peraturan, meliputi peraturan perundang-undangan yang berlaku, yaitu:

1. Undang-Undang Nomor 25 Tahun 2004 tentang Sistem Perencanaan Pembangunan Nasional (Lembaran Negara Republik Indonesia Tahun 2004 Nomor 164, Tambahan Lembaran Negara Republik Indonesia Nomor 4421);
2. Undang-Undang Nomor 23 Tahun 2014 tentang Pemerintahan Daerah sebagaimana telah diubah beberapa kali, terakhir dengan Undang-Undang Nomor 09 Tahun 2015 tentang Perubahan Kedua atas Undang-Undang Nomor 23 Tahun 2014 tentang Pemerintahan Daerah (Lembaran Negara Republik Indonesia Tahun 2015 Nomor 58, Tambahan Lembaran Negara Republik Indonesia Nomor 5679);
3. Undang-Undang Nomor 11 Tahun 2020 tentang Cipta Kerja (Lembaran Negara Republik Indonesia Tahun 2020 Nomor 245, Tambahan Lembaran Negara Republik Indonesia Nomor 6573);
4. Peraturan Pemerintah Nomor 55 Tahun 2005 tentang Dana Perimbangan (Lembaran Negara Republik Indonesia Tahun 2005 Nomor 37, Tambahan Lembaran Negara Republik Indonesia Nomor 4575);
5. Peraturan Pemerintah Nomor 26 Tahun 2008 tentang Rencana Tata Ruang Wilayah Nasional sebagaimana telah diubah dengan Peraturan Pemerintah Nomor 13 Tahun 2017 tentang Perubahan Atas Peraturan Pemerintah Nomor 26 Tahun 2008 Tentang Rencana Tata Ruang Wilayah Nasional (Lembaran Negara Republik Indonesia Tahun 2017 Nomor 77, Tambahan Lembaran Negara Republik Indonesia Nomor 6042);
6. Peraturan Pemerintah Nomor 18 Tahun 2016 Tentang Perangkat Daerah sebagaimana telah diubah dengan Peraturan Pemerintah Nomor 72 Tahun 2019 tentang Perubahan Atas Peraturan Pemerintah Nomor 18 Tahun 2016 Tentang Perangkat Daerah (Lembaran Negara Republik Indonesia Tahun 2019 Nomor 187, Tambahan Lembaran Negara Republik Indonesia Nomor 6402);

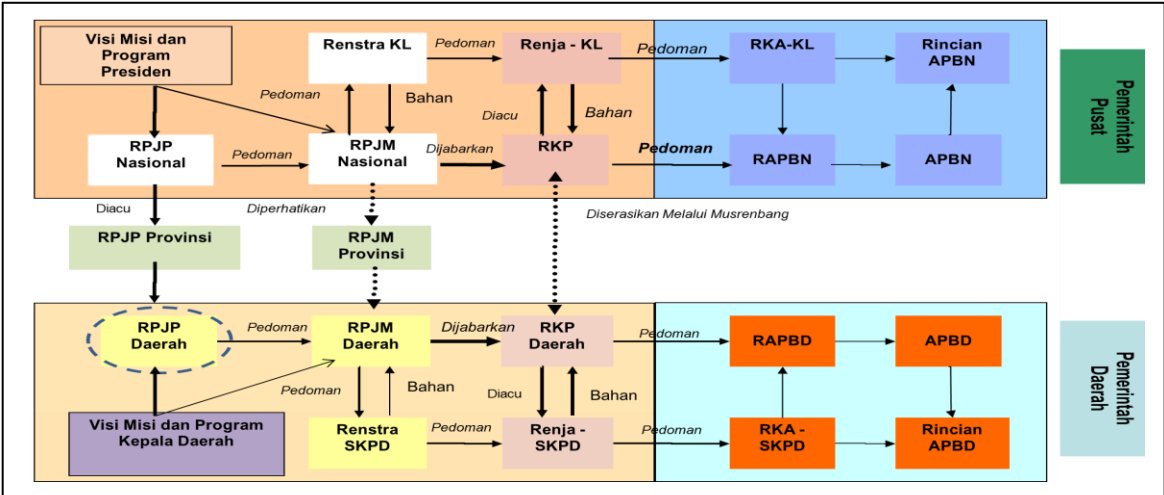
7. Peraturan Pemerintah Nomor 2 Tahun 2018 tentang Standar Pelayanan Minimal (Lembaran Negara Republik Indonesia Tahun 2018 Nomor 2, Tambahan Lembaran Negara Republik Indonesia Nomor 6178);
8. Peraturan Pemerintah Nomor 12 tahun 2019 tentang Pengelolaan Keuangan Daerah (Lembaran Negara Republik Indonesia Tahun 2019 Nomor 42, Tambahan Lembaran Negara Republik Indonesia Nomor 6322);
9. Peraturan Pemerintah Nomor 22 tahun 2021 tentang Penyelenggaraan Perlindungan dan Pengelolaan Lingkungan Hidup (Lembaran Negara Republik Indonesia Tahun 2021 Nomor 32, Tambahan Lembaran Negara Republik Indonesia Nomor 6634);
10. Peraturan Presiden Nomor 18 Tahun 2020 tentang Rencana Pembangunan Jangka Menengah Nasional Tahun 2020-2024 (Lembaran Negara Republik Indonesia Tahun 2020 Nomor 10);
11. Peraturan Menteri Dalam Negeri Nomor 86 Tahun 2017 tentang Tata Cara Perencanaan, Pengendalian Dan Evaluasi Pembangunan Daerah, Tata Cara Evaluasi Rancangan Peraturan Daerah Tentang Rencana Pembangunan Jangka Panjang Daerah Dan Rencana Pembangunan Jangka Menengah Daerah, Serta Tata Cara Perubahan Rencana Pembangunan Jangka Panjang Daerah, Rencana Pembangunan Jangka Menengah Daerah, Dan Rencana Kerja Pemerintah Daerah (Berita Negara Republik Indonesia Tahun 2017 Nomor 1312);
12. Peraturan Dalam Negeri Nomor 90 Tahun 2019 tentang Klasifikasi, Kodefikasi dan Nomenklatur Perencanaan Pembangunan dan Keuangan Daerah (Lembaran Negara Republik Indonesia Tahun 2019 Nomor 1447, Tambahan Lembaran Negara Republik Indonesia Nomor 49161);
13. Peraturan Dalam Negeri Nomor 18 Tahun 2020 tentang Peraturan Pelaksanaan Peraturan Pemerintah Nomor 13 Tahun 2019 tentang Laporan dan Evaluasi Penyelenggaraan Pemerintahan Daerah (Berita Negara Republik Indonesia Tahun 2020 Nomor 288);
14. Peraturan Menteri Dalam Negeri Nomor 77 Tahun 2020 tentang Pedoman Teknis Pengelolaan Keuangan Daerah (Berita Negara Republik Indonesia Tahun 2020 Nomor 1781);
15. Peraturan Menteri Dalam Negeri Nomor 81 Tahun 2022 tentang Pedoman Penyusunan Rencana Kerja Pemerintah Daerah Tahun 2023 (Berita Negara Republik Indonesia Tahun 2022 Nomor 590);
16. Kepmendagri 050-5889 tahun 2021 tentang Hasil Verifikasi, dan Validasi Pemutakhiran Klasifikasi, Kodefikasi, dan Nomenklatur Perencanaan Pembangunan dan Keuangan Daerah;
17. Peraturan Daerah Provinsi Kalimantan Tengah Nomor 6 Tahun 2021 tentang Rencana Pembangunan Jangka Menengah Daerah Provinsi Kalimantan Tengah Tahun 2021-2026 (Lembaran Daerah Provinsi Kalimantan Tengah Tahun 2021 Nomor 6);
18. Peraturan Daerah Kabupaten Katingan Nomor 2 Tahun 2008 tentang Rencana Pembangunan Jangka Panjang Daerah Kabupaten Katingan Tahun 2005-2025 (Lembaran Daerah Kabupaten Katingan Tahun 2008 Nomor 2);
19. Peraturan Daerah Kabupaten Katingan Nomor 2 Tahun 2022 tentang Perubahan atas Peraturan Daerah kabupaten Katingan Nomor 5 Tahun 2019 Tentang Rencana Pembangunan Jangka Menengah Daerah Kabupaten Katingan tahun 2018-2023 (lembaran Daerah Kabupaten Katingan Tahun 2022 Nomor 2).

1.3. Hubungan Antar Dokumen

RKPD Kabupaten Katingan Tahun 2023 merupakan dokumen teknis operasional dan penjabaran dari RPJMD Perubahan Kabupaten Katingan periode 2018-2023, serta merupakan satu bagian yang utuh dari Sistem Perencanaan Pembangunan Kabupaten Katingan, khususnya dalam menjalankan agenda pembangunan baik yang tertuang dalam Perubahan RPJMD maupun RTRW Kabupaten Katigan.

Dokumen RKPD Kabupaten Katingan Tahun 2023 merupakan acuan pelaksanaan Sistem Perencanaan dan Penganggaran Terpadu dan sebagai bagian yang tidak terpisahkan dalam tahapan penyusunan Rencana Kerja Perangkat Daerah (Renja PD). Pemerintah Kabupaten Katingan selanjutnya menyusun Kebijakan Umum Anggaran (KUA), dan Prioritas dan Plafon Anggaran Sementara (PPAS), serta Rancangan Anggaran Pendapatan dan Belanja Daerah (RAPBD) Kabupaten Katingan. Hubungan antar dokumen perencanaan jangka pendek dengan perencanaan jangka menengah dapat dilihat pada Gambar 1.1

Gambar 1. 1
Hubungan Antar Dokumen Perencanaan Pembangunan Daerah



Sumber: UU 25/2004

1.4. Maksud dan Tujuan

Penyusunan Dokumen Rencana Kerja Pemerintah Daerah (RKPD) Tahun 2023 bermaksud untuk memberikan arahan rencana pembangunan tahunan yang memuat sasaran dan prioritas pembangunan serta program dan kegiatan, hal tersebut guna untuk mencapai target pembangunan dan mewujudkan sasaran-sasaran RPJMD Perubahan Kabupaten Katingan Tahun 2018-2023. Tujuan penyusunan RKPD Kabupaten Katingan Tahun 2023 sebagai berikut:

1. Pedoman bagi seluruh perangkat daerah dalam menyusun program dan kegiatan prioritas tahun 2023;
2. Pedoman dalam penyusunan rancangan KUA dan PPAS Kabupaten Katingan Tahun 2023;
3. Mewujudkan konsistensi antara perencanaan, penganggaran, pelaksanaan, dan pengawasan pembangunan;
4. Dasar penyusunan Laporan Keterangan Pertanggung Jawaban (LKPJ), Laporan Penyelenggaraan Pemerintahan Daerah (LPPD) yang juga meliputi Laporan Kinerja Instansi Pemerintah (LKjIP) serta pengukuran tolak ukur kinerja Perangkat Daerah Kabupaten Katingan;
5. Sinergisitas dalam pelaksanaan pembangunan daerah antar wilayah, antar sektor pembangunan dan antar tingkat pemerintahan serta

menciptakan efisiensi alokasi sumber daya yang lebih efektif dan efisien dalam pembangunan daerah.

1.5. Sistematika Dokumen RKPD

RKPD Kabupaten Katingan Tahun 2023 disajikan dengan sistematika sebagai berikut:

Bab I Pendahuluan

- 1.1 Latar belakang.
- 1.2 Dasar hukum penyusunan.
- 1.3 Hubungan antar dokumen.
- 1.4 Maksud dan tujuan, dan
- 1.5 Sistematika dokumen RKPD.

Bab II Gambaran Umum Kondisi Daerah

- 2.1 Kondisi Umum Kondisi Daerah.
 - 2.1.1. Aspek Geografi dan Demografi
 - 2.1.2. Aspek Kesejahteraan Masyarakat
 - 2.1.3. Aspek Pelayanan Umum
 - 2.1.4. Aspek Daya Saing Daerah
- 2.2 Evaluasi Pelaksanaan Program dan Kegiatan RKPD Sampai Tahun Berjalan dan Realisasi RPJMD.
- 2.3 Permasalahan Pembangunan Daerah.
 - 2.3.1 Permasalahan daerah yang berhubungan dengan prioritas dan sasaran pembangunan daerah
 - 2.3.2 Identifikasi Permasalahan penyelenggaraan urusan pemerintah daerah

Bab III Kerangka Ekonomi dan Keuangan Daerah

- 3.1 Arah Kebijakan Ekonomi Daerah.
- 3.2 Arah Kebijakan Keuangan Daerah.

Bab IV Sasaran dan Prioritas Pembangunan Daerah

- 4.1 Tujuan dan Sasaran Pembangunan.
- 4.2 Prioritas Pembangunan Tahun 2023.

Bab V Rencana Kerja dan Pendanaan Daerah

Menyajikan dan menjelaskan secara eksplisit rencana program dan kegiatan prioritas daerah yang disusun berdasarkan evaluasi pembangunan tahunan yang disertai dengan capaian kinerja yang direncanakan dalam RPJMD Perubahan Kabupaten Katingan Tahun 2018-2023. Rencana program dan kegiatan prioritas harus mewakili aspirasi dan kepentingan masyarakat.

Bab VI Kinerja Penyelenggaraan Pemerintahan Daerah

Menyajikan indikator kinerja penyelenggaraan Pemerintahan Daerah Kabupaten Katingan untuk memberi panduan dalam pencapaian kinerja tahunan yang ditetapkan dalam bentuk Indikator Kinerja Utama (IKU) maupun Indikator Kinerja Daerah (IKD) pada akhir tahun perencanaan.

Bab VII Penutup

Menyajikan dan menjelaskan hal-hal yang perlu dilaksanakan untuk pelaksanaan perencanaan pembangunan Tahun 2023 yang efektif dan efisien.

Bab II

GAMBARAN UMUM KONDISI DAERAH

2.1. Kondisi Umum Daerah

2.1.1. Aspek Geografi dan Demografi

A. Aspek Geografi

a) Luas dan batas wilayah administrasi

Berdasarkan UU Nomor 5 Tahun 2002 tentang Pembentukan Kabupaten Katingan, Kabupaten Seruyan, Kabupaten Sukamara, Kabupaten Lamandau, Kabupaten Gunung Mas, Kabupaten Pulang Pisau, Kabupaten Murung Raya, dan Kabupaten Barito Timur di Provinsi Kalimantan Tengah; dan Permendagri Nomor 56 Tahun 2015 tentang Kode dan Data Wilayah Administrasi Pemerintahan menyatakan luas wilayah Kabupaten Katingan adalah 17.500 km². Namun, semenjak pembentukan wilayah tersebut Pemerintah Daerah Kabupaten Katingan terus melakukan kajian penetapan tata batas administrasi, sehingga luas Kabupaten Katingan menjadi 20.410,90 km².

Kabupaten Katingan memiliki 13 Kecamatan, yaitu Katingan Kuala, Mendawai, Kamipang, Tasik Payawan, Katingan Hilir, Tewang Sangalang Garing, Pulau Malan, Katingan Tengah, Sanaman Mantikei, Petak Malai, Marikit, Katingan Hulu, dan Bukit Raya, batas wilayahnya sebagai berikut:

1. Sebelah Utara : Berbatasan Kabupaten Melawi dan Kabupaten Sintang Provinsi Kalimantan Barat
2. Sebelah Barat : Berbatasan dengan Kabupaten Kotawaringin Timur dan Kabupaten Seruyan
3. Sebelah Timur : Berbatasan dengan Kabupaten Gunung Mas Kota Palangkaraya, dan Kabupaten Pulang Pisau
4. Sebelah Selatan : Berbatasan dengan Laut Jawa

b) Letak dan Kondisi Geografis

Berdasarkan letak Geografis Kabupaten Katingan terletak antara 0°20" - 3°38" Lintang Selatan dan 112°00" - 113°45" Bujur Timur. Wilayah kecamatan terluas di Kabupaten Katingan adalah Kecamatan Kamipang dengan luas 2.854,27 km² atau sekitar 13,98 persen terhadap luas wilayah Kabupaten Katingan. Sedangkan wilayah terkecil di Kabupaten Katingan adalah Kecamatan Pulau Malan yaitu seluas 647,48 km² atau 3,17 persen terhadap luas wilayah Kabupaten Katingan. Secara rinci disajikan dalam tabel 2.1 sebagai berikut:

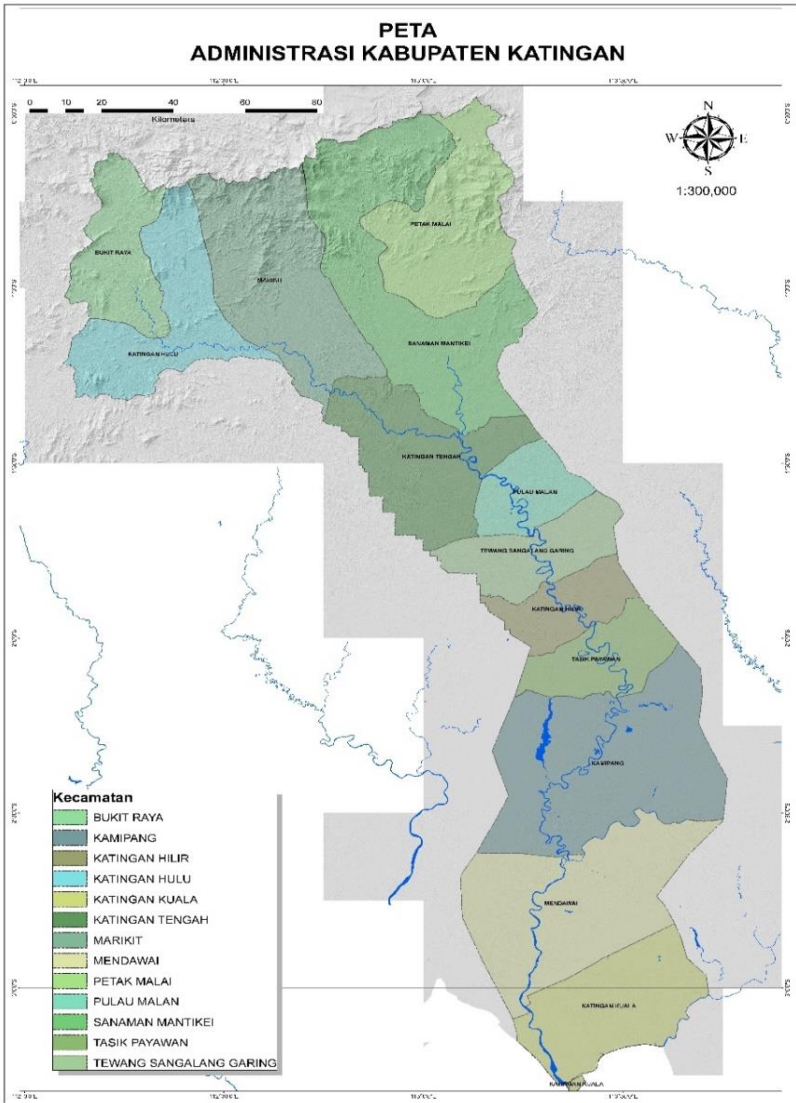
Tabel 2.1					
Luas Kecamatan dan Jumlah Desa di Kabupaten Katingan					
No	Kecamatan	Luas (km ²)	Persentase (%)	Kelurahan	Desa
1	Katingan Kuala	1.484,81	7,27	2	14
2	Mendawai	2.391,58	11,72	0	7
3	Kamipang	2.854,27	13,98	0	9
4	Tasik Payawan	808,12	3,96	0	8
5	Katingan Hilir	665,22	3,26	2	6

No	Kecamatan	Luas (km ²)	Persentase (%)	Kelurahan	Desa
6	Tewang Sangalang Garing	903,39	4,43	1	9
7	Pulau Malan	647,48	3,17	0	14
8	Katingan Tengah	1.635,65	8,01	1	15
9	Sanaman Mantikei	2.772,38	13,58	0	14
10	Petak Malai	1.661,65	8,14	0	7
11	Marikit	2.117,36	10,37	0	18
12	Katingan Hulu	1.461,27	7,16	1	22
13	Bukit Raya	1.007,72	4,94	0	11
Katingan		20.410,90	100	7	154

Sumber : Kabupaten Katingan Dalam Angka 2022

Kabupaten Katingan terdiri dari 7 (tujuh) Kelurahan dan 154 (seratus lima puluh empat) Desa. Wilayah Katingan dialiri Sungai Katingan dengan panjang 650 km yang mengalir dari utara ke selatan memiliki banyak anak sungai. Luas wilayah tersebut terbagi ke dalam dua kawasan besar yaitu bagian selatan merupakan kawasan pasang surut dengan potensi pertanian tanaman pangan, dan bagian utara merupakan kawasan non pasang surut dengan potensi lahan perkebunan.

Gambar 2.1
Peta Kabupaten Katingan



Sumber : DPUPRHUB Kabupaten Katingan 2022

c) **Topografi**

Kabupaten Katingan sebagian besar wilayah merupakan dataran rendah yang berada pada ketinggian antara 10 - 50 meter di atas permukaan air laut. Ketinggian wilayah berdasarkan Kecamatan yang berada di Kabupaten Katingan diperoleh Kecamatan Bukit Raya merupakan Kecamatan dengan posisi ketinggian 50 meter diatas permukaan laut, sedangkan Kecamatan Katingan Kuala berada di dataran yang paling rendah, yaitu 13 meter diatas permukaan air laut.

Tabel 2.2
Tinggi Wilayah dan Jarak ke Ibukota
di Kabupaten Katingan

Kecamatan	Tinggi DPL (m)	Jarak ke Ibukota
Katingan Kuala	12	365
Mendawai	6	317
Kamipang	25	90
Tasik Payawan	26	60
Katingan Hilir	22	0
Tewang Sangalang Garing	36	23
Pulau Malan	41	40
Katingan Tengah	31	97
Sanaman Mantikei	49	115
Petak Malai	62	230
Marikit	79	180
Katingan Hulu	96	219
Bukit Raya	118	291

Sumber : RTRW Kabupaten Katingan 2019

d) **Demografi**

Tahun 2021, jumlah penduduk Kabupaten Katingan 165,990 juta jiwa, terdiri dari 85,942 juta penduduk laki-laki dan 80,048 juta penduduk perempuan. Jumlah penduduk laki-laki lebih banyak dibandingkan jumlah penduduk perempuan.

Tabel 2.3
Jumlah Penduduk dan Laju Pertumbuhan Penduduk
Menurut Kecamatan di Kabupaten Katingan

Kecamatan	Penduduk (ribu)					Laju Pertumbuhan Penduduk per tahun (%)
	2017	2018	2019	2020	2021	2010-2021
Katingan Kuala	20,7	20,9	18,5	18,6	18,7	0,40
Mendawai	4,1	4,1	4,2	4,2	4,2	0,12
Kamipang	6,7	6,7	7,2	7,2	7,2	0,29
Tasik Payawan	8,5	8,6	7,9	7,9	7,9	0,50
Katingan Hilir	36,0	36,9	38,3	38,8	39,3	1,28
Tewang Sangalang Garing	12,5	12,6	13,3	13,1	13,1	0,29
Pulau Malan	9,2	9,3	10,3	10,5	10,5	0,51
Katingan Tengah	33,6	34,4	27,1	29,2	29,3	0,31
Sanaman Mantikei	10,4	10,4	10,3	10,9	10,9	0,28
Petak Malai	4,1	4,1	3,4	3,6	3,6	0,08
Marikit	7,1	7,1	6,7	6,8	6,8	0,13
Katingan Hulu	8,6	8,6	7,8	8,2	8,2	0,13
Bukit Raya	4,0	4,0	3,0	3,2	3,2	0,09

Kecamatan	Penduduk (ribu)					Laju Pertumbuhan Penduduk per tahun (%)
	2017	2018	2019	2020	2021	2010-2021
Total Kabupaten Katingan	165,3	167,7	170,0	162,2	163,1	0,54

Sumber : Kabupaten Katingan Dalam Angka Tahun 2022

Pada tahun 2021 penduduk yang terbanyak berada di Kecamatan Katingan Hilir sebanyak 39,3 ribu jiwa, diikuti dengan Kecamatan Katingan Tengah sebesar 29,3 ribu jiwa dan Katingan Kuala sebesar 18,7 ribu jiwa sedangkan Kecamatan yang paling sedikit penduduknya adalah Kecamatan Bukit Raya, yaitu sebanyak 3,2 ribu jiwa.

Tabel 2.4
Distribusi dan Kepadatan Penduduk Menurut Kecamatan di Kabupaten Katingan Tahun 2021

Kecamatan	Luas		Penduduk		Kepadatan penduduk
	Km (juta)	%	Jumlah (juta)	(%)	
Katingan Kuala	1,48	7,27	18,7	11,44	13
Mendawai	2,39	11,72	4,2	2,55	2
Kamipang	2,85	13,98	7,2	4,41	3
Tasik Payawan	0,81	3,96	7,9	4,88	10
Katingan Hilir	0,67	3,26	39,3	24,13	59
Tewang Sangalang Garing	0,90	4,43	13,1	8,03	15
Pulau Malan	0,65	3,17	10,5	6,46	16
Katingan Tengah	1,64	8,01	29,3	17,95	18
Sanaman Mantikei	2,77	13,58	10,9	6,71	4
Petak Malai	1,66	8,14	3,6	2,23	2
Marikit	2,12	10,37	6,8	4,18	3
Katingan Hulu	1,46	7,17	8,2	5,06	6
Bukit Raya	1,01	4,94	3,2	1,98	3
Total Kabupaten Katingan	20,411	100	163,1	100,00	

Sumber : Kabupaten Katingan Dalam Angka 2022

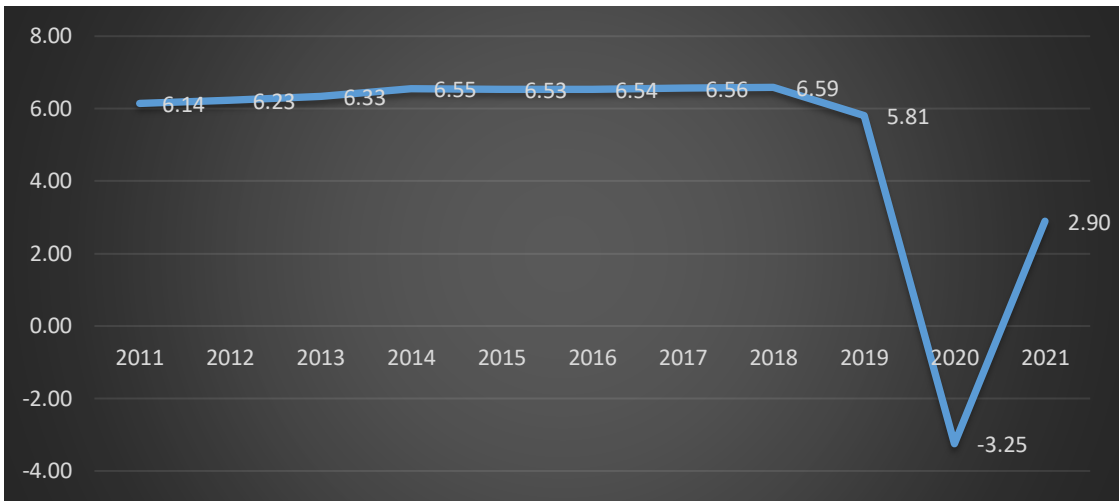
Kepadatan penduduk terbesar terdapat di Kecamatan Katingan Hilir, yaitu sebesar 59 Jiwa/Km², diikuti oleh Kecamatan Katingan Tengah sebesar 18 jiwa/Km² dan Kecamatan Pulau Malan sebesar 16 jiwa/Km². Sedangkan yang rendah tingkat kepadatan penduduknya yaitu Kecamatan Mendawai dan Kecamatan Petak Malai sebesar 2 jiwa/Km².

2.1.2. Aspek Kesejahteraan Masyarakat
A. Fokus Kesejahteraan dan Pemerataan Ekonomi
1) Pertumbuhan PDRB

Pertumbuhan ekonomi di Kabupaten Katingan dapat dilihat dari nilai Produk Domestik Regional Bruto (PDRB) yang dihitung dengan dua pendekatan harga yaitu harga berlaku dan harga konstan yang semakin meningkat. Naik turunnya PDRB biasa juga disebut pertumbuhan

ekonomi. Laju pertumbuhan ekonomi dapat diketahui dari penyajian PDRB atas dasar harga konstan karena pengaruh naik turunnya harga telah dihilangkan atau dengan kata lain dengan mempergunakan harga konstan, pengaruh inflasi telah ditiadakan. Semakin tinggi kenaikan PDRB, maka makin tinggi pula pertumbuhan ekonomi.

Gambar 2.2
Laju Pertumbuhan PDRB Kabupaten Katingan
Tahun 2011-2021



Catatan : *) Angka Sementara
Catatan : **) Angka Sangat Sementara
Sumber : Kabupaten Katingan Dalam Angka 2022

Pertumbuhan ekonomi Kabupaten Katingan pada periode tahun 2011 sampai dengan 2018 terjadi peningkatan, yaitu dari tahun 2011 sebesar 6,14 % sampai dengan tahun 2018 sebesar 6,59%, pada tahun 2018 sampai dengan tahun 2019 terjadi penurunan sebesar 0,78%, yaitu pada tahun 2019 pertumbuhan PDRB sebesar 5,81%, serta pada tahun 2020 terjadi penurunan signifikan hingga minus 3,25%, akan tetapi tahun 2021 kembali mengalami kenaikan menjadi 2,90%.

Tabel 2.5
PDRB Kabupaten Katingan Atas Dasar Harga Berlaku
Menurut Lapangan Usaha Tahun 2017-2021 (juta rupiah)

Lapangan Usaha	2017	2018	2019	2020*	2021**
Pertanian, Kehutanan, dan Perikanan	1.807,76	1.947,73	2.103,92	2.216,14	2.493,49
Pertambangan dan Penggalian	570,87	565,63	536,46	432,08	361,17
Industri Pengolahan	1.023,56	1.106,27	1.225,74	1.292,92	1.506,28
Pengadaan Listrik dan Gas	1,89	2,18	2,35	2,61	2,79
Pengadaan Air, Pengelolaan Sampah, Limbah dan Daur Ulang	2,98	3,31	3,59	3,99	4,59
Konstruksi	827,19	957,27	1.044,34	955,85	1.089,89
Perdagangan Besar dan Eceran; Reparasi Mobil dan Sepeda Motor	502,20	581,93	650,96	655,09	663,19
Transportasi dan Pergudangan	484,54	561,81	644,46	653,08	741,94
Penyediaan Akomodasi dan Makan Minum	152,28	171,60	192,21	191,67	208,89
Informasi dan Komunikasi	48,24	52,95	60,44	71,14	80,73

Lapangan Usaha	2017	2018	2019	2020*	2021**
Jasa Keuangan dan Asuransi	77,208	82,09	91,15	103,95	117,42
Real Estate	188,74	218,57	243,10	242,50	221,87
Jasa Perusahaan	0,98	1,10	1,23	1,12	1,15
Administrasi Pemerintahan, Pertahanan dan Jaminan Sosial Wajib	450,77	517,14	567,33	570,42	597,76
Jasa Pendidikan	351,61	396,64	448,00	474,36	509,81
Jasa Kesehatan dan Kegiatan Sosial	168,68	195,77	221,97	253,43	290,89
Jasa lainnya	146,21	164,19	186,48	186,15	187,77
PDRB	6.805,60	7.526,20	8.223,73	8.306,48	9.079,21

Catatan : *) Angka Sementara
 Catatan : **) Angka Sangat Sementara
 Sumber : Kabupaten Katingan Dalam Angka 2022

PDRB Kabupaten Katingan Atas Dasar Harga Berlaku Menurut Lapangan Usaha Tahun 2021 didominasi pada beberapa sektor diantaranya Pertanian, Kehutanan, dan Perikanan sebesar 2.493,49 juta, dan industri pengolahan sebesar 1.506,28 juta, selanjutnya PDRB menurut lapangan usaha yang terkecil yaitu pada sektor jasa perusahaan dan Pengadaan listrik dan gas.

Tabel 2.6
PDRB Kabupaten Katingan Atas Dasar Harga Konstan
Menurut Lapangan Usaha Tahun 2017-2021 (juta rupiah)

Lapangan Usaha	2017	2018	2019	2020*	2021**
Pertanian, Kehutanan, dan Perikanan	1.260,9	1.341,4	1.428,6	1.396,4	1.429,1
Pertambangan dan Penggalian	416,6	396,4	352,9	240,3	185,1
Industri Pengolahan	650,1	703,5	770,8	772,1	795,8
Pengadaan Listrik dan Gas	1,5	1,6	1,7	1,8	1,9
Pengadaan Air, Pengelolaan Sampah, Limbah dan Daur Ulang	1,9	2,0	2,1	2,3	2,5
Konstruksi	537,0	584,2	613,6	560,4	607,6
Perdagangan Besar dan Eceran; Reparasi Mobil dan Sepeda Motor	319,1	349,3	371,5	368,7	373,0
Transportasi dan Pergudangan	297,7	322,9	347,7	346,0	384,1
Penyediaan Akomodasi dan Makan Minum	90,2	98,1	106,6	104,6	112,2
Informasi dan Komunikasi	42,6	45,3	50,6	60,5	67,5
Jasa Keuangan dan Asuransi	55,9	57,5	62,3	71,2	77,3
Real Estate	118,5	128,4	138,7	135,1	121,4
Jasa Perusahaan	0,7	0,7	0,8	0,7	0,7
Administrasi Pemerintahan, Pertahanan dan Jaminan Sosial Wajib	286,0	309,9	330,6	322,7	345,2
Jasa Pendidikan	247,3	266,3	289,5	305,3	317,3
Jasa Kesehatan dan Kegiatan Sosial	108,7	118,4	129	144,5	154,5
Jasa lainnya	96,4	103,7	113,2	111,6	112,3
PDRB	4.531,1	4.829,6	5.110,2	4.943,3	5.087,5

Catatan : *) Angka Sementara
 Catatan : **) Angka Sangat Sementara
 Sumber : Kabupaten Katingan Dalam Angka 2022

PDRB Kabupaten Katingan Atas Dasar Harga Berlaku Menurut Lapangan Usaha Tahun 2021 didominasi pada beberapa sektor diantaranya Pertanian, Kehutanan, dan Perikanan sebesar 1.429,1 juta dan industri pengolahan sebesar 795,8 juta, selanjutnya PDRB menurut lapangan usaha yang terkecil yaitu pada sektor jasa perusahaan.

Tabel 2.7
Distribusi Persentase PDRB Kabupaten Katingan Atas Dasar Harga Berlaku Menurut Lapangan Usaha Tahun 2017-2021 (persen)

Lapangan Usaha	2017	2018	2019	2020*	2021**
Pertanian, Kehutanan, dan Perikanan	26,56	25,89	25,82	26,68	27,46
Pertambangan dan Penggalian	8,39	7,52	6,63	5,20	3,98
Industri Pengolahan	15,04	14,7	14,75	15,57	16,59
Pengadaan Listrik dan Gas	0,03	0,03	0,03	0,03	0,03
Pengadaan Air, Pengelolaan Sampah, Limbah dan Daur Ulang	0,04	0,04	0,04	0,05	0,05
Konstruksi	12,15	12,27	12,68	11,51	12,00
Perdagangan Besar dan Eceran; Reparasi Mobil dan Sepeda Motor	7,38	7,73	7,9	7,89	7,30
Transportasi dan Pergudangan	7,12	7,46	7,78	7,86	8,17
Penyediaan Akomodasi dan Makan Minum	2,24	2,38	2,33	2,31	2,30
Informasi dan Komunikasi	0,71	0,7	0,73	0,86	0,88
Jasa Keuangan dan Asuransi	1,13	1,09	1,1	1,25	1,29
Real Estate	2,77	2,89	2,95	2,92	2,44
Jasa Perusahaan	0,01	0,01	0,01	0,01	0,01
Administrasi Pemerintahan, Pertahanan dan Jaminan Sosial Wajib	6,62	6,87	6,89	6,87	6,58
Jasa Pendidikan	5,17	5,27	5,42	5,71	5,62
Jasa Kesehatan dan Kegiatan Sosial	2,48	2,59	2,67	3,05	3,20
Jasa lainnya	2,15	2,18	2,26	2,24	2,07
PDRB	100	100	100	100	100

Catatan : *) Angka Sementara
 Catatan : **) Angka Sangat Sementara
 Sumber : Kabupaten Katingan Dalam Angka 2022

Distribusi Persentase PDRB Kabupaten Katingan Atas Dasar Harga Berlaku Menurut Lapangan Usaha Tahun 2021 berdasarkan lapangan usaha dengan nilai tertinggi pada Pertanian, Kehutanan, dan Perikanan sebesar 27,46 persen dan industri pengolahan sebesar 16,59 persen.

Tabel 2.8
Laju Pertumbuhan PDRB Kabupaten Katingan Atas Dasar Harga Konstan Menurut Lapangan Usaha Tahun 2017-2021

Lapangan Usaha	2017	2018	2019	2020*	2021**
Pertanian, Kehutanan, dan Perikanan	3,21	6,31	6,57	-2,25	2,35
Pertambangan dan Penggalian	7,99	-4,77	-11,5	-31,91	-22,97
Industri Pengolahan	7,44	8,21	9,57	0,17	3,07
Pengadaan Listrik dan Gas	3,4	9,38	4,09	9,16	4,49
Pengadaan Air, Pengelolaan Sampah, Limbah dan Daur Ulang	4,33	4,72	3,21	10,59	10,61

Lapangan Usaha	2017	2018	2019	2020*	2021**
Konstruksi	9,49	8,79	5,03	-8,67	8,41
Perdagangan Besar dan Eceran; Reparasi Mobil dan Sepeda Motor	8,19	9,49	6,35	-0,75	1,17
Transportasi dan Pergudangan	7,42	8,47	7,70	-0,50	11,02
Penyediaan Akomodasi dan Makan Minum	8,59	8,75	8,71	-1,90	7,24
Informasi dan Komunikasi	4,96	6,43	11,54	19,74	11,48
Jasa Keuangan dan Asuransi	5,1	2,83	8,41	14,22	8,60
Real Estate	8,69	8,34	8,01	-2,55	-10,15
Jasa Perusahaan	4,87	5,84	7,24	-10,92	0,73
Administrasi Pemerintahan, Pertahanan dan Jaminan Sosial Wajib	6,71	8,37	6,57	-2,40	6,98
Jasa Pendidikan	7,97	7,76	8,62	5,47	3,91
Jasa Kesehatan dan Kegiatan Sosial	8,29	8,87	8,97	12,01	6,92
Jasa lainnya	7,49	7,57	9,18	-1,45	0,58
PDRB	6,56	6,59	5,81	-3,25	2,90

Catatan : *) Angka Sementara
Catatan : **) Angka Sangat Sementara
Sumber : Kabupaten Katingan Dalam Angka 2022

Perekonomian Kabupaten Katingan kurun waktu tahun 2017 sampai dengan 2021 mengalami peningkatan maupun penurunan, pada periode tahun 2017 sampai 2018 mengalami peningkatan, dimana Laju Pertumbuhan PDRB Kabupaten Katingan 2017 mencapai 6,56 persen, sedangkan pada tahun 2018 mencapai 6,59 persen, akan tetapi pada tahun 2019 terjadi penurunan sebesar 0,78 persen dan pada tahun 2020 terjadi penurunan signifikan yaitu sebesar 9,06 persen dengan nilai laju pertumbuhan PDRB tahun 2020 minus 3,25 persen, kemudian kembali mengalami peningkatan menjadi 2,90 persen pada tahun 2021.

2) Laju Inflasi

Inflasi di suatu daerah merupakan indikator penting untuk bahan analisis ekonomi karena menunjukkan kenaikan harga barang dan jasa secara umum yang terjadi karena adanya kegiatan ekonomi dengan adanya permintaan (demand) dan penawaran (supply). Inflasi atau Indeks Harga Konsumen (IHK) di Provinsi Kalimantan Tengah dipantau oleh BPS di 2 Kabupaten/Kota yaitu Kota Palangkaraya dan Kota Sampit.

Adapun inflasi yang terjadi di Kota Palangkaraya dalam kurun waktu 2016-2020 mengalami peningkatan dan juga penurunan, pada tahun 2016 sebesar 1,91 persen, kemudian pada tahun 2018 terjadi kenaikan sebesar 3,68 persen, akan tetapi kembali mengalami penurunan pada tahun 2019 sebesar 2,70 persen dan pada tahun 2020 sebesar 0,71 Persen.

Adapun inflasi di Kota Sampit dalam kurun waktu 2016-2020 mengalami peningkatan dan juga penurunan, pada tahun 2016 sebesar 2,46 persen, kemudian pada tahun 2018 mengalami kenaikan yang cukup signifikan yaitu sebesar 6,02 persen, selanjutnya mengalami penurunan pada tahun 2019 yaitu sebesar 2,02 persen dan 2020 sebesar 1,62 persen. Pada Tahun 2021 Inflasi di 2 Kota mengalami peningkatan, untuk Kota Palangka Raya mengalami inflasi sebesar 2,58 persen sedangkan Kota Sampit sebesar 4,62 persen.

Tabel 2.9
Inflasi di Kota Palangkaraya dan Kota Sampit Tahun 2017-2021

Uraian	Indeks dan IHK				
	2017	2018	2019	2020	2021
Inflasi Kota Palangkaraya	3,11	3,68	2,7	0,71	2,58
Inflasi Kota Sampit	3,29	6,02	2,02	1,62	4,62

Sumber : Provinsi Kalimantan Tengah Dalam Angka Tahun 2022

3) PDRB Per kapita

PDRB Perkapita sering menjadi acuan untuk mengukur tingkat kesejahteraan penduduk. Semakin tinggi PDRB Perkapita suatu daerah, maka semakin baik tingkat perekonomian daerah tersebut, walaupun ukuran ini belum mencakup faktor kesenjangan pendapatan antar penduduk. Bila PDRB suatu daerah dibagi dengan jumlah penduduk yang tinggal di daerah itu, maka akan dihasilkan suatu PDRB Per kapita. PDRB Per kapita atas dasar harga berlaku menunjukkan nilai PDRB per kepala atau per satu orang penduduk. Dalam kurun waktu 2016-2020 PDRB Per kapita Kabupaten Katingan baik dengan ADHB atau ADHK mengalami peningkatan. Peningkatan tersebut dapat dirinci pada tabel 2.10.

Tabel 2.10
PDRB Per Kapita Kabupaten Katingan Atas Dasar Harga Berlaku dan Atas Dasar Harga Konstan Tahun 2017-2021

No	Uraian	2017	2018	2019	2020*	2021**
Nilai PDRB (Milliar Rupiah)						
1	ADHB	6.805,6	7.526,2	8.236,8	8.307,2	6.127,5
2	ADHK	4.531,1	4.829,6	5.110,0	4.943,7	4.252,0

Catatan : *) Angka Sementara

Catatan : **) Angka Sangat Sementara

Sumber : Kabupaten Katingan dalam angka 2022

4) Indeks Gini

Indeks gini atau Koefisien Gini merupakan salah satu indikator yang dapat melihat ketimpangan pendapatan antar golongan penduduk. Gini Ratio Kabupaten Katingan masuk kategori ketimpangan sedang karena berada pada kisaran 0,3 sampai 0,5, yaitu di tahun 2017 sebesar 0,266, di tahun 2018 mengalami kenaikan menjadi 0,301, dan 3 Tahun terakhir mengalami penurunan sampai dengan Tahun 2021 menjadi sebesar 0,230.

Tabel 2.11
Indeks Gini Kabupaten Katingan Tahun 2017-2021

Uraian	Tahun				
	2017	2018	2019	2020	2021
Kabupaten Katingan	0,266	0,301	0,274	0,252	0,230

Sumber : BPS Provinsi Kalteng 2022

5) Indeks Pembangunan Manusia

Kondisi umum kesejahteraan masyarakat Kabupaten Katingan dapat dilihat dari pencapaian Indeks Pembangunan Manusia (IPM) sebagai

barometer indikasi peningkatan kesejahteraan masyarakat. Indeks Pembangunan Manusia (IPM) mengukur capaian pembangunan manusia berbasis sejumlah komponen dasar kualitas hidup. Sebagai ukuran kualitas hidup, IPM dibangun melalui pendekatan tiga dimensi dasar, mencakup umur panjang dan sehat, pengetahuan, dan kehidupan yang layak. Ketiga dimensi tersebut memiliki pengertian sangat luas karena terkait banyak faktor.

Untuk mengukur dimensi kesehatan, digunakan angka harapan hidup waktu lahir. Untuk mengukur dimensi pengetahuan digunakan gabungan indikator angka melek huruf dan rata-rata lama sekolah. Adapun untuk mengukur dimensi hidup layak digunakan indikator kemampuan daya beli masyarakat terhadap sejumlah kebutuhan pokok yang dilihat dari rata-rata besarnya pengeluaran per kapita sebagai pendekatan pendapatan yang mewakili capaian pembangunan untuk hidup layak.

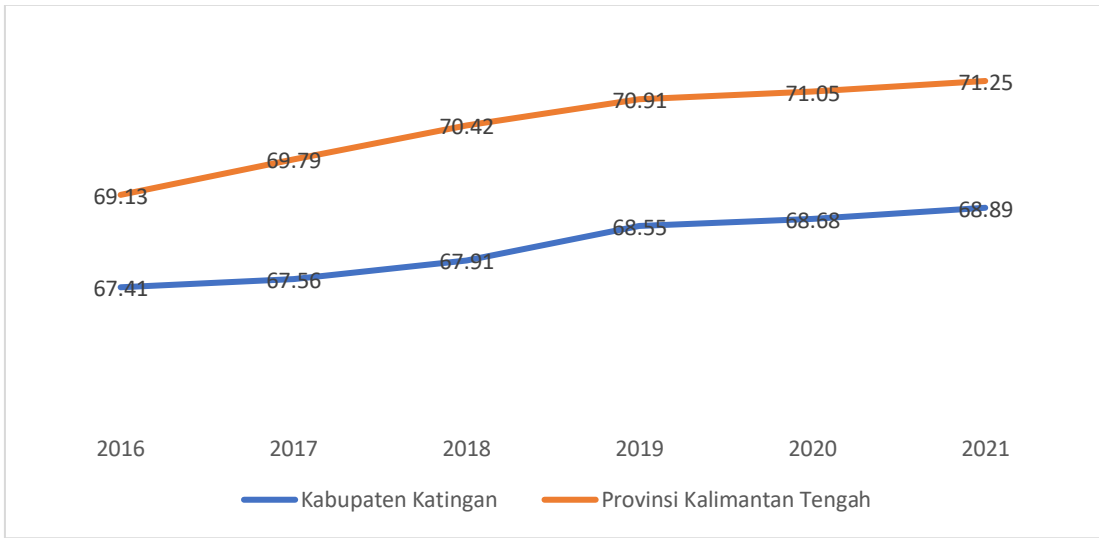
Tabel 2.12
Indeks Pembangunan Manusia Kabupaten Katingan Tahun 2016-2021

Tahun	Kabupaten Katingan	Provinsi Kalteng
2016	67,41	69,13
2017	67,56	69,79
2018	67,91	70,42
2019	68,55	70,91
2020	68,68	71,05
2021	68,89	71,25

Sumber : Kabupaten Katingan Dalam Angka, 2022

Indeks Pembangunan Manusia (IPM) Kabupaten Katingan mengalami peningkatan dari tahun ke tahun. Indeks Pembangunan Manusia tahun 2016 sampai dengan tahun 2021 mengalami peningkatan. Pada tahun 2016 sebesar 67,41 dan pada tahun 2021 berada pada titik 68,89 hal ini menggambarkan dari sisi pendidikan kesehatan dan daya beli masyarakat Kabupaten Katingan mengalami perbaikan dari tahun ke tahun. Namun bila disandingkan dengan IPM Provinsi Kalimantan Tengah, IPM Kabupaten Katingan masih dibawah Provinsi Kalimantan Tengah.

Gambar 2.3
Indeks Pembangunan Manusia Kabupaten Katingan Tahun 2016-2021

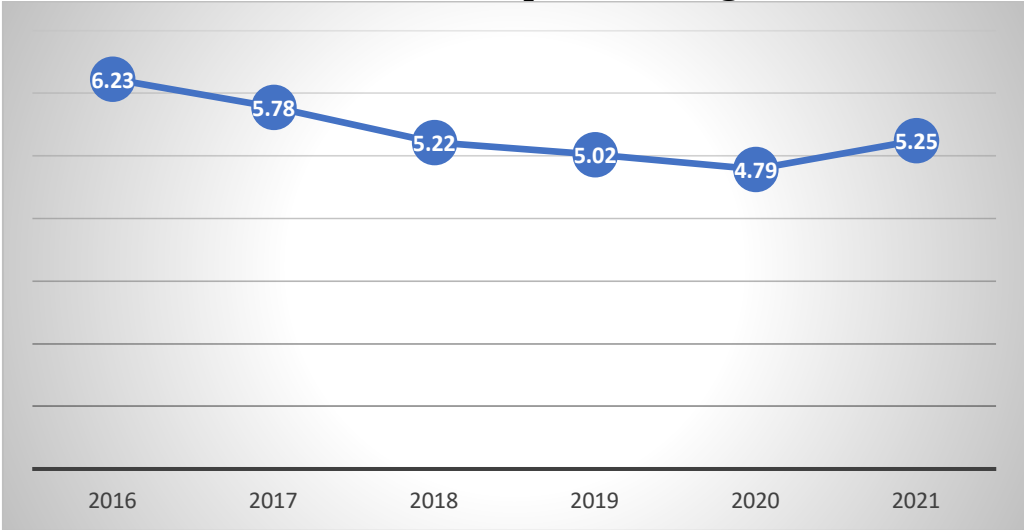


Sumber : Kabupaten Katingan Dalam Angka 2022

6) **Persentase penduduk di atas garis kemiskinan**

Indikator persentase penduduk diatas garis kemiskinan adalah indikator yang menggambarkan rasio penduduk yang hidup berkecukupan dan yang tidak menurut standar tertentu yang berlaku secara nasional. Kemiskinan dipandang sebagai ketidakmampuan dari sisi ekonomi untuk memenuhi kebutuhan dasar makanan dan bukan makanan yang diukur dari sisi pengeluaran.

Gambar 2.4
Persentase Penduduk Miskin Kabupaten Katingan Tahun 2016-2021



Sumber : Kabupaten Katingan Dalam Angka 2022

Tingkat kemiskinan di Kabupaten Katingan selama periode tahun 2016-2021 mengalami penurunan. Jumlah penduduk miskin pada tahun 2016 mencapai 10,1 ribu jiwa dengan garis kemiskinan 387.848 dan persentase penduduk miskin sebesar 6,23 persen, dan pada tahun 2021 jumlah penduduk miskin yaitu 9,15 ribu jiwa dengan garis kemiskinan 498.487 dengan presentase penduduk miskin sebesar 5,25 persen.

Tabel 2.13
Angka Kemiskinan Kabupaten Katingan Tahun 2016-2021

No.	Indikator	Tahun					
		2016	2017	2018	2019	2020	2021
1	Jumlah Penduduk Miskin (000 jiwa)	10,1	9,51	8,73	8,51	8,23	9.15
2	Garis Kemiskinan	38.848	412.113	420.418	434.609	474.056	498.487
3	Persentase Penduduk Miskin	6,23	5,78	5,22	5,02	4,79	5,25

Sumber : Kabupaten Katingan Dalam Angka 2022

B. Fokus Kesejahteraan Sosial

Beberapa indikator yang bisa digunakan dalam mengukur kesejahteraan sosial antara lain meliputi Angka Partisipasi Murni, Angka Partisipasi Kasar, Angka Melek Huruf, Angka Harapan Hidup, Rata-rata Lama Sekolah dan Rasio penduduk yang bekerja. Indikator ini mengalami

perubahan pada setiap tahunnya, yang dipengaruhi oleh berbagai macam hal, salah satunya adalah kebijakan pemerintah.

a) Angka Melek Huruf (AMH)

Angka melek huruf merupakan proporsi penduduk berusia 15 tahun keatas yang dapat membaca dan menulis dalam huruf latin atau lainnya. Manfaat perhitungan angka melek huruf digunakan untuk mengukur keberhasilan program pemberantasan buta huruf, yang khususnya ada di wilayah perdesaan.

Angka Melek Huruf (AMH) Kabupaten Katingan berfluktuatif setiap tahunnya, akan tetapi bila dilihat perkembangannya secara keseluruhan mengalami kenaikan yaitu dari tahun 2017 sebesar 99,49 persen menjadi 99,78 persen pada tahun 2021. Namun demikian, pemerintah tetap akan terus menggalakkan pemberantasan buta huruf di seluruh wilayah. Data angka melek huruf Kabupaten Katingan Tahun 2017 hingga 2021 ditunjukkan oleh tabel di bawah ini :

Tabel 2.14
Angka Melek Huruf (AMH) Tahun 2017-2021

Tahun	Angka Melek huruf
2017	99,49
2018	99,29
2019	99,68
2020	99,20
2021	99,78

Sumber : Kabupaten Katingan Dalam Angka 2022

b) Rata – Rata Lama Sekolah

Rata-rata jumlah tahun yang dihabiskan oleh penduduk berusia 15 tahun ke atas untuk menempuh semua jenis pendidikan yang pernah dijalani. Untuk mereka yang tamat SD diperhitungkan lama sekolah selama 6 tahun, tamat SMP diperhitungkan lama sekolah selama 9 tahun, tamat SMA diperhitungkan lama sekolah selama 12 tahun tanpa memperhitungkan apakah pernah tinggal kelas atau tidak. Rata-rata lama sekolah Kabupaten Katingan dari tahun 2017 sampai dengan tahun 2021 mengalami kenaikan yaitu dari 8,64 pada 2017 menjadi 8,68 pada tahun 2021.

Tabel 2.15
Rata- Rata Lama Sekolah Tahun 2017-2021

Uraian	Tahun				
	2017	2018	2019	2020	2021
Kabupaten Katingan	8,64	8,65	8,66	8,67	8,68
Provinsi Kalimantan Tengah	8,29	8,37	8,51	8,59	8,64

Sumber : Provinsi Kalteng Dalam Angka 2022

c) Angka Harapan Lama Sekolah

Angka Harapan Lama Sekolah Kabupaten Katingan merupakan lamanya sekolah yang diharapkan akan dirasakan oleh anak pada umur tertentu di masa mendatang. Harapan lama sekolah dapat digunakan untuk mengetahui kondisi pembangunan sistem pendidikan di berbagai jenjang. Angka Harapan Lama Sekolah Kabupaten Katingan meningkat

setiap tahunnya yaitu 12,20 pada tahun 2017 menjadi 12,81 pada tahun 2021, secara rinci disajikan pada tabel sebagai berikut :

Tabel 2.16
Harapan Lama Sekolah Kabupaten Katingan Tahun 2017-2021

Uraian	Tahun				
	2017	2018	2019	2020	2021
Harapan Lama Sekolah	12,20	12,21	12,51	12,67	12,81

Sumber : Provinsi Kalteng Dalam Angka 2022

d) Angka Umur Harapan Hidup

Tingkat Kesehatan disuatu negara salah satunya dapat dilihat dari besarnya Usia/Angka Harapan Hidup penduduknya. Angka Harapan Hidup Kabupaten Katingan dalam kurun waktu tahun 2017 sampai dengan tahun 2021 semakin lama semakin meningkat, pada tahun 2017 Angka Harapan Hidup mencapai 65,53 tahun terus meningkat sampai tahun 2021 yaitu 65,87 tahun. Angka ini berarti bahwa setiap bayi yang lahir pada tahun 2021 memiliki harapan untuk hidup hingga usia mencapai 65-66 tahun. Angka Harapan Hidup di Kabupaten Katingan dapat dilihat pada tabel berikut :

Tabel 2.17
Angka Umur Harapan Hidup Kabupaten Katingan Tahun 2017-2021

Uraian	Tahun				
	2017	2018	2019	2020	2021
Angka Harapan Hidup	65,53	65,62	65,70	65,78	65,87

Sumber : Provinsi Kalteng Dalam Angka 2022

e) Cakupan Penanganan Balita Gizi Buruk

Gizi buruk adalah kondisi terparah dari kekurangan gizi menahun. pada tahun 2017 ditemukan 3 kasus gizi buruk klinis dengan cakupan balita gizi buruk yang mendapat perawatan/penanganan sebesar 100 persen, untuk tahun 2018 sampai dengan tahun 2020 seluruh kasus gizi buruk klinis yang ditemukan seluruhnya telah ditangani. Adapun Cakupan Penanganan Gizi Buruk klinis di Kabupaten Katingan disajikan dalam tabel berikut :

Tabel 2.18
Cakupan Penanganan Gizi Buruk Kabupaten Katingan Tahun 2017-2021

Uraian	Tahun				
	2017	2018	2019	2020	2021
Cakupan Penanganan Gizi Buruk (persen)	100	100	100	100	100

Sumber : Kabupaten Katingan Dalam Angka 2022

Disamping penanganan Balita Gizi Buruk mendapat perawatan/penanganan, Status Gizi Balita berdasarkan pengukuran antropometri menurut indeks BB/U, TB/U, dan BB/TB sangat penting untuk diketahui. Status gizi merupakan indikator penting, sehingga ditetapkan sebagai salah satu sasaran dan target Rencana Pembangunan

Jangka Menengah Nasional (RPJMN) bidang Kesehatan 2015-2019, yaitu menurunkan prevalensi balita gizi kurang (Underweight), prevalensi balita kurus (Wasting) dan prevalensi balita pendek (stunting).

Berdasarkan hasil RISKESDAS tahun 2018 prevalensi stunting di Kabupaten Katingan sebesar 33,26%, prevalensi balita kurus (wasting) sebesar 9,9%. Berdasarkan hasil rekap e-PPGBM bulan Agustus 2020 didapatkan data prevalensi stunting pada balita usia 0-59 bulan sebesar 16,0% dari 5.555 balita yang diukur tinggi badannya, prevalensi wasting sebesar 4,82% dari 5.562 balita yang diukur, dan prevalensi underweight sebesar 8,85%. Sedangkan hasil rekap e-PPGBM tahun 2021 prevalensi balita stunting sebesar 21,22%, prevalensi gizi buruk sebesar 0,74% dan prevalensi gizi kurang sebesar 6,07%. Jumlah balita yang diukur status gizinya sebanyak 7.253 balita dari 11.362 balita yang ada. Sedangkan dari hasil survey status gizi Indonesia (SSGI) tahun 2021 prevalensi stunting sebesar 29,3%.

Dalam Rakortek pembahasan indikator kinerja pemerintah daerah/kota tingkat Provinsi Kalimantan Tengah tahun 2022 untuk Prevalensi Wasting (Kurus dan Sangat Kurus) pada Balita tahun 2023 ditargetkan sebesar 7%, Prevalensi Stunting (Pendek dan Sangat Pendek) pada Balita sebesar 20%.

f) Angka Kematian Ibu (AKI) atau Jumlah Kasus Kematian Ibu

Merupakan salah satu indikator untuk melihat keberhasilan upaya kesehatan ibu. AKI adalah rasio kematian ibu selama masa kehamilan, persalinan dan nifas yang disebabkan oleh kehamilan, persalinan, dan nifas atau pengelolaannya tetapi bukan karena sebab-sebab lain seperti kecelakaan atau terjatuh di setiap 100.000 kelahiran hidup. Penurunan AKI juga merupakan salah satu target SDGs yaitu tujuan ke 3 yaitu tahun 2030 dipastikan masyarakat hidup sehat dan mempromosikan kesejahteraan bagi semua, dengan cara mengurangi angka kematian ibu, epidemik AIDS, pencegahan penyalahgunaan narkoba.

Dalam perhitungan AKI ada persyaratan yang harus dipenuhi, apabila jumlah kelahiran hidup tidak mencapai 100.000 maka disebutkan jumlah kasus kematian ibu saja karena tidak dapat dilakukan perhitungan AKI nya.

Berdasarkan data Pemantauan Wilayah Setempat Kesehatan Ibu dan Anak (PWS-KIA) dan laporan kegiatan maternal dan perinatal, jumlah kelahiran hidup dan jumlah kematian Ibu di Kabupaten Katingan pada tahun 2016-2020 ditampilkan pada tabel berikut:

Tabel 2.19
Jumlah Kelahiran Hidup dan Jumlah Kematian Ibu
Kabupaten Katingan Tahun 2017-2021.

No.	Tahun	Jumlah Lahir Hidup	Jumlah Kematian Ibu
1.	2017	3.094	3
2.	2018	3.298	4
3.	2019	3.379	7
4.	2020	3.244	3
5.	2021	2.637	4

Sumber : Dinas Kesehatan Tahun 2022

Dari Tabel di atas menunjukkan dalam periode 5 tahun terjadi fluktuatik jumlah kasus kematian ibu, dan tertinggi jumlah kasus kematian ibu terjadi tahun 2019 sebanyak 7 kasus, ditahun 2021 jumlah kasus kematian ibu sebanyak 4 kasus dari 2.637 jumlah lahir hidup.

Masih tingginya AKI di Kabupaten Katingan juga berkaitan dengan tingkat kesadaran masyarakat akan kesehatan masih belum maksimal, terutama yang berkaitan dengan masalah penanganan persalinan, terlihat dari data Pemantauan Wilayah Setempat (PWS) persalinan dengan tenaga kesehatan pada tahun 2020 sebanyak 3.020 persalinan (93,24%) menurun menjadi sebanyak 2.510 persalinan (92,65%) pada tahun 2021 dari 2.709 jumlah persalinan, dimana seharusnya seluruh persalinan (100%) harus ditangani tenaga kesehatan.

Dalam Rakortek pembahasan indikator kinerja pemerintah daerah/kota tingkat Provinsi Kalimantan Tengah tahun 2022 target penurunan jumlah kasus kematian ibu di Kabupaten Katingan tahun 2023 ditargetkan sebanyak 3 kasus kematian ibu

g) Angka Kematian Bayi

Angka Kematian Bayi (AKB) adalah jumlah kematian bayi yang berusia kurang dari satu tahun di suatu wilayah tertentu selama satu tahun per 1.000 kelahiran hidup. Angka kematian bayi lebih tinggi dari target yang telah ditetapkan dimana dalam hal ini Angka Kematian Bayi di Kabupaten Katingan masih cukup tinggi, hal ini dikarenakan AKB merupakan indikator yang sensitif terhadap ketersediaan, pemanfaatan dan kualitas pelayanan kesehatan, terutama pelayan perinatal.

Berikut Angka Kematian Bayi di Kabupaten Katingan disajikan dalam tabel ini :

Tabel 2.20						
Angka Kematian Bayi di Kabupaten Katingan Tahun 2017 – 2021						
No.	Uraian	Tahun				
		2017	2018	2019	2020	2021
1.	Jumlah Kelahiran Hidup	3.094	3.298	3.379	3.244	3.019
2.	Jumlah Kematian Bayi	9	35	45	20	53
3.	Angka Kematian Bayi (AKB) per 1000 Kelahiran Hidup	2,91	10,6	13,3	6,2	9,8

Sumber : Dinas Kesehatan Kab. Katingan (2021)

h) Angka Kematian Balita (AKABA)

AKABA menggambarkan tingkat permasalahan kesehatan anak dan faktor-faktor lingkungan yang berpengaruh terhadap kesehatan balita seperti gizi, sanitasi, penyakit menular dan kecelakaan, selain itu indikator ini menggambarkan tingkat kesejahteraan sosial ekonomi dalam tingkat kemiskinan penduduk.

Berikut disajikan tabel AKABA di Kabupaten Katingan tahun 2017 sampai dengan 2021 yaitu sebagai berikut :

Tabel 2.21
Angka Kematian Balita di Kabupaten Katingan Tahun 2017 – 2021

No.	Uraian	Tahun				
		2017	2018	2019	2020	2021
1.	Angka Kematian Balita (AKABA) per 1000 Kelahiran Hidup	8,73	10,6	15,4	6,8	18,1

Sumber : Dinas Kesehatan Kab. Katingan (2021)

i) Penduduk Berumur 15 Tahun Keatas Menurut Kegiatan Selama Seminggu Yang Lalu

Ketenagakerjaan merupakan bidang yang penting dalam peningkatan kesejahteraan masyarakat karena dalam bidang ini akan terlihat kualitas sumber daya manusia sekaligus *income* rumah tangga untuk memenuhi kebutuhan sehari-hari. Adapun perkembangan Penduduk Berumur 15 Tahun Keatas Menurut Kegiatan Selama Seminggu Yang Lalu di Kabupaten Katingan disajikan dalam tabel berikut :

Tabel 2.22
Penduduk Berumur 15 Tahun Ke atas Menurut Kegiatan Selama Seminggu Yang Lalu Tahun 2017-2021 (jiwa)

No.	Jenis Kegiatan	2017	2018	2019	2020	2021
A.	Angkatan Kerja	77.142	82.596	86.166	81.135	83.436
1	Bekerja	74.200	78.644	81.473	77.458	78.850
2	Pengangguran Terbuka	2.942	3.952	4.693	4.677	4.586
B.	Bukan Angkatan Kerja	39.801	36.257	35.561	45.102	46.172
1	Sekolah	10.660	8.617	7.678	9.854	7.056
2	Mengurus rumah tangga	25.156	24.825	24.867	27.806	30.824
3	Lainnya	3.985	2.815	3.016	7.442	8.292
Jumlah		116.943	118.853	121.727	127.237	129.608

Sumber : Kabupaten Katingan Dalam Angka 2022

Berdasarkan tabel diatas dapat dilihat bahwa dari jumlah penduduk berumur 15 tahun ke atas pada tahun 2017 jumlah penduduk berumur 15 tahun ke atas berjumlah 116.943 jiwa, dengan jumlah angkatan kerja sebanyak 77.142 jiwa dan 39.801 jiwa bukan angkatan kerja (63,45 persen penduduk yang bekerja). Pada tahun 2018 jumlah penduduk 15 tahun keatas berjumlah 118.853, dengan jumlah angkatan kerja sebanyak 82.596 jiwa dan 36.257 jiwa bukan angkatan kerja (66,17 persen penduduk yang bekerja). Pada tahun 2019 jumlah penduduk berumur 15 tahun ke atas berjumlah 118.853 jiwa, dengan jumlah angkatan kerja sebanyak 82.596 jiwa dan 36.257 jiwa bukan angkatan kerja. Pada tahun 2021 jumlah penduduk berumur 15 tahun ke atas berjumlah 129.608 jiwa, dengan jumlah angkatan kerja sebanyak 83.436 jiwa dan 46.172 jiwa bukan angkatan kerja.

j) **Tingkat Pengangguran Terbuka**

Tingkat Pengangguran Terbuka (TPT) adalah indikasi tentang penduduk usia kerja yang termasuk dalam kelompok pengangguran. Tingkat pengangguran terbuka diukur sebagai persentase jumlah penganggur/pencari kerja terhadap jumlah angkatan kerja. Tingkat pengangguran terbuka Kabupaten Katingan pada periode tahun 2017 sampai dengan tahun 2019 mengalami peningkatan, pada tahun 2017 sebesar 3,81 persen dan di tahun 2019 meningkat menjadi 5,45 persen, serta pada tahun 2020 meningkat menjadi 5,69. Namun pada tahun 2021 mengalami penurunan menjadi sebesar 5,50 persen

Tabel 2.23
Tingkat Pengangguran Terbuka Kabupaten Katingan
Tahun 2017-2021

Uraian	Tahun				2021
	2017	2018	2019	2020	
Kab. Katingan	3,81	4,78	5,45	5,69	5,50
Provinsi Kalimantan Tengah	4,23	4,01	4,10	4,58	4,53

Sumber : 1. Kabupaten Katingan Dalam Angka 2022; 2. Provinsi Kalimantan Tengah Dalam Angka 2022

k) **Tingkat Partisipasi Angkatan Kerja (TPAK)**

TPAK merupakan penduduk yang termasuk Bukan Angkatan Kerja adalah penduduk usia kerja (15 tahun dan lebih) yang masih sekolah, mengurus rumah tangga atau melaksanakan kegiatan lainnya selain kegiatan pribadi. TPAK Kabupaten Katingan pada tahun 2017 sebesar 65,97 dan terjadi peningkatan sampai dengan tahun 2019 menjadi sebesar 70,79 dan pada tahun 2021 terjadi penurunan menjadi sebesar 64,38.

Tabel 2.24
Tingkat Partisipasi Angkatan Kerja Kab. Katingan Tahun 2017-2021

Uraian	Tahun				
	2017	2018	2019	2020	2021
Kab. Katingan	65,97	69,49	70,79	64,55	64,38
Provinsi Kalimantan Tengah	67,74	70,03	69,68	68,40	68,87

Sumber : 1. Kabupaten Katingan Dalam Angka 2022; 2. Provinsi Kalimantan Tengah Dalam Angka 2022

C. Fokus Seni, Budaya dan Olahraga

a) **Jumlah Group Kesenian**

Keragaman budaya yang dimiliki oleh Kabupaten Katingan dimanfaatkan oleh kalangan seniman yang terdapat di Kabupaten Katingan untuk memelihara budaya yang ada. Para pekerja seni yang ada di Kabupaten Katingan umumnya mendirikan sanggar-sanggar seni sebagai wadah mengasah kemampuan seninya. Adapun jumlah group kesenian yang ada di Kabupaten Katingan tahun 2021 dapat dilihat pada tabel berikut.

Tabel 2.25
Jumlah Group Kesenian di Kabupaten Katingan

No.	Nama Sanggar	Kecamatan
1.	Sanggar “MIRAH MAMANGUN” Mirah Kalanaman	Katingan Tengah
2.	Sanggar “SANGUMANG” SMKN-2 Kat. Hilir	Katingan Hilir
3.	Sanggar “KAMELOH BULAN” SMPN 1 Kat. Hilir	Katingan Hilir
4.	Sanggar “RIAK DANUM PAMBELUM” Kasongan	Katingan Hilir
5.	Sanggar “KAHARUM MANYAN” Petak Bahandang	Tasik Payawan
6.	Sanggar “TARUNG RIWUT” Luwuk Kanan	Tasik Payawan
7.	Sanggar “SULUH KAHARAP SMADA JAYA” Kasongan	Katingan Hilir
8.	Sanggar “JALAN PANGEN MARAWEI” Kamipang	Kamipang
9.	Sanggar “PALAMPANG UTUS” Kasongan	Katingan Hilir
10.	Sanggar “PALAMPANG TARUNG” Kamipang	Kamipang
11.	Sanggar “BETANG ITAH” Kasongan	Katingan Hilir
12.	Sanggar “TALENTA BANAMA MANUAH” Kasongan	Katingan Hilir
13.	Sanggar “AMBAN BALANGA” Tumbang Lahang	Katingan Tengah
14.	Sanggar “HAPAKAT” Kasongan	Katingan Hilir
15.	Sanggar “ANAK TABELA” Kasongan	Katingan Hilir
16.	Sanggar “KARANG TARUNA PALAMPANG TARUNG” Tumbang Tarusan	Pulau Malan
17.	Sanggar “BUDAYA PANDEHEN” Kamipang	Kamipang
18.	Sanggar Seni " PALAMPANG TARUNG"	Kamipang
19.	Sanggar "BETANG ITAH"	Katingan Hilir
20.	Sanggar " TALENTA BANAMA MANUAH"	Katingan Hilir
21.	Sanggar Seni BUDAYA "TAMPUNG PENYANG" SMP MUHAMMADIYAH Kec. Katingan Tengah	Katingan Tengah
22.	Sanggar Seni "PANDEHEN" SMP NEGERI 1 Kamipang	Kamipang
23.	Sanggar Seni "PALAMPANG TARUNG" Desa Tumbang Tarusan	Tewang Sangalang Garing
24.	Sanggar Seni BUDAYA "AMBAN BALANGA" SMPN 4 Tumbang lahang	Katingan Tengah
25.	Sanggar Seni BUDAYA "TURUS PAMBELUM", Kasongan	Katingan Hilir
26.	Sanggar Seni BUDAYA "PAJAWAN TIUNG", Kasongan	Katingan Hilir
27.	Komunitas Seni Budaya "Tandak Intan Haring Pajajewung"	Katingan Hilir
28.	Komunitas Silat Bangkui Desa Telaga	Kamipang
29.	Komunitas silat kuntau "Singa Jambung"	Katingan Hilir
30.	Komunitas seni budaya Desa Keruing	Kamipang
31.	Komunitas seni budaya Danau Biru	Tewang Sangalang Garing
32.	Sanggar HARUEI KALINGU RAWEI.	Katingan Hulu

Sumber : Dinas Kebudayaan Pariwisata Pemuda dan Olahraga Kabupaten Katingan (2022)

b) Jumlah Gedung Kesenian

Pembangunan bidang seni sangat erat kaitannya dengan kualitas hidup manusia dan masyarakat di suatu daerah. Salah satunya ditunjukkan dengan adanya gedung kesenian dalam rangka mendukung berkembangnya kesenian suatu daerah. Adapun Jumlah gedung kesenian yang ada di Kabupaten Katingan dapat dilihat pada tabel berikut.

Tabel 2.26
Jumlah Gedung Kesenian di Kabupatean Katingan

No.	Nama Gedung	Kecamatan
1.	Batang “BUKIT BATU” Bukit Batu	Katingan Hilir
2.	Batang “KAYAU PULANG” Kasongan	Katingan Hilir

Sumber : Dinas Kebudayaan Pariwisata Pemuda dan Olahraga Kabupaten Katingan 2022

c) Jumlah Klub Olahraga

Jumlah klub olahraga merupakan indikator yang menjelaskan tolok ukur sejumlah kelompok kegiatan untuk mendukung aktivitas bidang olahraga. Indikator ini berguna untuk melihat perkembangan sumber daya manusia melalui kegiatan olahraga. Jumlah klub olahraga dihitung dalam satuan 10.000 penduduk. Adapun Jumlah klub olahraga yang ada di Kabupaten Katingan dapat dilihat pada tabel berikut.

Tabel 2.27
Jumlah Group Klub Olahraga di Kabupaten Katingan

No.	Nama Klub Olahraga	KECAMATAN
1	PERBAKIN	Katingan Hilir
2	PSTI	Katingan Hilir
3	PBVS	Katingan Hilir
4	IPSI	Katingan Hilir
5	PERCASI	Katingan Hilir
6	PTMSI	Katingan Hilir
7	PODSI	Katingan Hilir
8	FORKI	Katingan Hilir
9	TI	Katingan Hilir
10	PERTINA	Katingan Hilir
11	PABBSI	Katingan Hilir
12	PASI	Katingan Hilir
13	PRSI	Katingan Hilir
14	PERBAS	Katingan Hilir
15	PSSI	Katingan Hilir
16	POBSI	Katingan Hilir
17	PERBASASI	Katingan Hilir
18	ISSI	Katingan Hilir
19	KODRAT	Katingan Hilir
20	PSJI	Katingan Hilir
21	PERKEMI	Katingan Hilir
22	FPTI	Katingan Hilir
23	PERSANI	Katingan Hilir
24	SOLDA	Katingan Hilir
25	IMI	Katingan Hilir
26	PERPANI	Katingan Hilir

No.	Nama Klub Olahraga	KECAMATAN
27	PELTI	Katingan Hilir
28	IODI	Katingan Hilir
29	PERSERONI	Katingan Hilir
30	GABSI	Katingan Hilir
31	PBSI	Katingan Hilir

Sumber : Dinas Kebudayaan Pariwisata Pemuda dan Olahraga Kabupaten Katingan , (2022)

d) **Jumlah Gedung Olahraga**

Gedung olahraga merupakan sarana pendukung kegiatan olahraga di suatu daerah. Indikator ini berguna untuk menjelaskan adanya potensi pendukung sarana dan prasarana pengembangan bidang olahraga. Jumlah gedung olahraga dihitung dalam satuan 10.000 penduduk.

Jumlah sarana olahraga pada tahun 2021 tercatat sebanyak 13 sarana, adapun jumlah gedung olahraga yang ada di Kabupaten Katingan dapat dilihat pada tabel berikut.

Tabel 2.28
Jumlah Gedung Olahraga di Kabupaten Katingan

No.	Nama Club Olahraga/Kepengurusan	Kecamatan
1.	Lapangan Sepak Bola Sport Centre	Katingan Hilir
2.	Lapangan BASKET Sport Centre	Katingan Hilir
3.	Lapangan VOLLEY BALL Sport Centre	Katingan Hilir
4.	Lapangan BASE BALL/SOFT BALL Sport Centre	Katingan Hilir
5.	Lapangan ATLETIK Sport Centre	Katingan Hilir
6.	Lapangan TAKRAW Sport Centre	Katingan Hilir
7.	Lapangan TENNIS LAPANGAN Sport Centre	Katingan Hilir
8.	Lapangan PANJAT DINDING Sport Centre	Katingan Hilir
9.	Lapangan SEPAK BOLA Buntut Bali	Pulau Malan
10.	Lapangan SEPAK BOLA Mendawai	Mendawai
11.	Lapangan SEPAK BOLA Pendahara	Tewang Sangalang Garing
12.	Lapangan SEPAK BOLA Samba Kahayan	Katingan Tengah
13.	Lapangan BASKET Katingan Tengah	Katingan Tengah

Sumber : Dinas Kebudayaan Pariwisata Pemuda dan Olahraga Kabupaten Katingan , (2022)

2.1.3.Aspek Pelayanan Umum

Aspek pelayanan umum merupakan aspek menjelaskan perkembangan kinerja yang dilakukan oleh pemerintah Kabupaten Katingan, baik pada urusan wajib dan urusan pilihan. Urusan wajib yang berkaitan dengan pelayanan dasar yaitu di bidang pendidikan, kesehatan, pekerjaan umum dan penataan ruang, perumahan dan kawasan pemukiman, sosial, sedangkan Urusan Wajib yang tidak berkaitan dengan pelayanan dasar yaitu bidang tenaga kerja, pemberdayaan perempuan dan perlindungan anak, pangan, pertanahan, lingkungan hidup, administrasi kependudukan dan pencatatan sipil, pemberdayaan masyarakat dan desa, pengendalian penduduk dan keluarga berencana, perhubungan, komunikasi dan informatika, koperasi, usaha kecil dan menengah, penanaman modal, kepemudaan dan olahraga, statistik, perpustakaan, kearsipan, kelautan dan perikanan, pariwisata, pertanian,

kehutanan, energi dan sumberdaya mineral, perdagangan, perindustrian, perencanaan pembangunan, kesatuan bangsa dan politik dalam negeri.

2.1.4.Aspek Fokus Layanan Urusan Wajib Berkaitan Dengan Pelayanan Dasar

Urusan pelayanan wajib merupakan urusan pemerintahan yang wajib diselenggarakan oleh pemerintah daerah yang berkaitan dengan pelayanan dasar.

A. Pendidikan

1) Angka Partisipasi Kasar/APK

Angka Partisipasi Kasar (APK) adalah rasio jumlah siswa, berapapun usianya, yang sedang sekolah di tingkat pendidikan tertentu terhadap jumlah penduduk kelompok usia yang berkaitan dengan jenjang pendidikan tertentu. Angka partisipasi kasar merupakan perbandingan jumlah siswa pada tingkat pendidikan PAUD/SD/SMP dibagi dengan jumlah penduduk berusia 5 hingga 15 tahun atau rasio jumlah siswa.

Tabel 2.29
Angka Partisipasi Kasar Tahun 2017-2021

No	Uraian	Tahun				
		2017	2018	2019	2020	2021
1	Pendidikan Anak Usia Dini (PAUD)	78,74	91,91	92,41	92,67	23,41
2	Sekolah Dasar (SD/MI)	108,0	118,86	115,44	114,12	112,73
3	Sekolah Menengah Pertama (SMP/MTs)	98,65	89,58	77,73	78,27	80,13

Sumber : Dinas Pendidikan Kabupaten Katingan 2022

2) Angka Partisipasi Murni/APM

APM merupakan indikator yang bisa digunakan dalam mengukur kesejahteraan sosial antara lain meliputi Angka Partisipasi Murni Proporsi penduduk pada kelompok umur jenjang pendidikan tertentu yang masih bersekolah terhadap penduduk pada kelompok umur tersebut.

Tabel 2.30
Angka Partisipasi Murni Tahun 2017-2021

No	Uraian	Tahun				
		2017	2018	2019	2020	2021
1	Pendidikan Anak Usia Dini (PAUD)	62,83	51,83	63,03	58,01	22,74
2	Sekolah Dasar (SD/MI)	93,24	100	99,87	99,85	99,78
3	Sekolah Menengah Pertama (SMP/MTs)	71,18	76,28	76,05	75,98	76,13

Sumber : Dinas Pendidikan Kabupaten Katingan 2022

Angka Partisipasi Murni Kabupaten Katingan tahun 2021 mengalami kenaikan dan penurunan, yang mengalami kenaikan APM sekolah menengah pertama (SMP/MTs) tahun 2021 mencapai 76,13 Sedangkan yang mengalami penurunan pada APM Sekolah Dasar tahun 2021 sebesar 99,78 dan APM Pendidikan Anak Usia Dini (PAUD) tahun 2021 mengalami penurunan mencapai 22,74..

3) **Angka Partisipasi Sekolah**

Angka Partisipasi Sekolah merupakan ukuran daya serap pendidikan terhadap penduduk usia sekolah. Angka Partisipasi sekolah memperhitungkan adanya perubahan penduduk terutama usia muda. Angka Partisipasi Sekolah menggambarkan penduduk usia sekolah yang sedang bersekolah. Angka Partisipasi Sekolah di Kabupaten Katingan Tahun 2017-2021 dapat dilihat pada tabel berikut :

Tabel 2.31
Angka Partisipasi Sekolah Tahun 2017-2021

No	Uraian	Tahun				
		2017	2018	2019	2020	2021
1	Usia 5-6 Tahun	NA	NA	NA	123,32	123,88
2	Usia 7-12 Tahun	100	100	99,88	99,85	99,78
3	Usia 13-15 Tahun	96,38	97,64	95,67	96,76	97,69
4	Usia 16-18 Tahun	72,89	74,04	69,91	69,93	69,81
5	Usia 19-24 Tahun	16,04	13,01	22,19	23,65	NA

Sumber : Dinas Pendidikan Kabupaten Katingan 2022

Berdasarkan tabel diatas dapat dilihat per usia sekolah yaitu usia 7-12 tahun, usia 13-15 tahun, usia 16-18 tahun, dan usia 19-24 tahun. Di Kabupaten Katingan pada tahun 2021, Angka Partisipasi Sekolah yang paling tinggi yaitu pada usia 7-12 tahun, dengan APS sebesar 99,78%, artinya hampir semua penduduk yang berusia 7-12 tahun sedang mengenyam pendidikan. Sedangkan angka partisipasi sekolah yang paling rendah di Kabupaten Katingan yaitu usia 19-24 tahun atau perguruan tinggi tidak diketahui.

4) **Rasio Murid Guru Sekolah Dasar dan Menengah**

Rasio Murid terhadap Guru adalah jumlah murid tingkat pendidikan per 10.000 jumlah murid menurut tingkat Pendidikan. Rasio ini mengindikasikan ketersediaan tenaga pengajar. Selain itu juga untuk mengukur jumlah ideal murid untuk satu guru agar tercapai mutu pengajaran. Rasio Murid Terhadap Guru di Sekolah Dasar dan Menengah di Kabupaten Katingan Tahun 2018-2021 dapat dilihat pada tabel berikut:

Tabel 2.32
Rasio Murid Terhadap Guru Sekolah Dasar dan Menengah
di Kabupaten Katingan Tahun 2018-2021

NO	Uraian	Tahun			
		2018	2019	2020	2021
1	Rasio Murid Terhadap Guru SD	14 : 1	15 : 1	12 : 1	14:1
2	Rasio Murid Terhadap Guru SMP	12 : 1	12 : 1	11 : 1	12:1

Sumber : Indikator Kesejahteraan Rakyat Kabupaten Katingan 2022

Nilai rasio yang kecil tersebut bisa menjadi keuntungan karena beban pekerjaan guru tidak terlalu berat, namun hal ini juga dapat menjadi sebuah tanda bahwa jumlah penduduk yang bersekolah hanya sedikit, sehingga hal ini apabila dibiarkan akan menjadi permasalahan di kemudian hari. Jika dikaji dari sudut pandang berupa kondisi Kabupaten Katingan yang memiliki banyak wilayah terpencil, analisis rasio murid/guru ini juga perlu memperhatikan distribusi guru dan murid yang ada.

B. Kesehatan

1) Angka Kematian Bayi

Angka Kematian Bayi (AKB) adalah jumlah kematian bayi yang berusia kurang dari satu tahun di suatu wilayah tertentu selama satu tahun per 1.000 kelahiran hidup. AKB merupakan indikator yang sensitif terhadap ketersediaan, pemanfaatan dan kualitas pelayanan kesehatan, terutama pelayan perinatal. Perkembangan kematian bayi di Kabupaten Katingan disajikan dalam tabel sebagai berikut :

Tabel 2.33
Angka Kematian Bayi di Kabupaten Katingan Tahun 2017 – 2021

No	Uraian	Tahun				
		2017	2018	2019	2020	2021
1.	Jumlah Kelahiran Hidup	3.094	3.298	3.379	3.244	3.019
2.	Jumlah Kematian Bayi	9	35	45	20	53
3.	Angka Kematian Bayi (AKB) per 1000 Kelahiran Hidup	2,91	10,6	13,3	6,2	9,8

Sumber : Dinas Kesehatan Kabupaten Katingan, 2022

2) Rasio Pos Pelayanan Terpadu (posyandu) per satuan balita

Posyandu merupakan wadah peran serta masyarakat untuk menyampaikan dan memperoleh pelayanan kesehatan dasarnya, maka diharapkan pula strategi operasional pemeliharaan dan perawatan kesejahteraan ibu dan anak secara dini dapat dilakukan di setiap posyandu. Pembentukan Posyandu sebaiknya tidak terlalu dekat dengan Puskesmas agar pendekatan pelayanan kesehatan terhadap masyarakat lebih tercapai dan idealnya satu Posyandu melayani 100 balita. Adapun jumlah posyandu yang ada di Kabupaten Katingan , tahun 2017 dengan jumlah 203, pada tahun 2018 posyandu mengalami kenaikan menjadi 210, dan pada tahun 2019 posyandu kembali mengalami penurunan signifikan menjadi 203 dan tahun 2020 bertahan dengan jumlah 203. Pada tahun 2021 jumlah posyandu bertambah menjadi 204.

Tabel 2.34
Rasio Posyandu di Kabupaten Katingan Tahun 2017-2021

No	Uraian	Tahun				
		2017	2018	2019	2020	2021
1.	Jumlah Posyandu	203	210	203	203	204
2.	Jumlah Balita	13.640	17.189	14.142	14.554	12.341
3.	Rasio Posyandu per 100 Balita	1,5	1,2	1,4	1,4	1,33

Sumber : Dinas Kesehatan Kabupaten Katingan, 2022

3) Rasio Puskesmas dan Pustu per Satuan Penduduk

Keberadaan puskesmas dan puskesmas pembantu merupakan bentuk pemberdayaan masyarakat di bidang kesehatan. Melalui puskesmas dan puskesmas pembantu, masyarakat baik di daerah perkotaan maupun di daerah pedesaan akan dengan mudah memperoleh berbagai pelayanan dan informasi kesehatan. Rasio puskesmas dan pustu merupakan perhitungan untuk mengetahui suatu wilayah dalam cakupannya untuk memenuhi pelayanannya kepada penduduk. Tujuan agar pelayanan dapat terpenuhi sesuai dengan standar pelayanan. Adapun jumlah puskesmas dan puskesmas yang tersebar di 13

Kecamatan yang ada di Kabupaten Katingan disajikan pada tabel dibawah ini :

Tabel 2.35
Rasio Puskesmas di Kabupaten Katingan Tahun 2016-2021

N o	Indikator	Tahun				
		2017	2018	2019	2020	2021
1.	Puskesmas	16	16	16	16	16
2.	Puskesmas Pembantu	111	114	114	114	123
3.	Jumlah Penduduk (ribu)	165,3	167,7	170,0	162,2	163,099
4.	Rasio Puskesmas per 30.000 penduduk	2,90	2,86	2,82	2,96	2,94
5.	Rasio Pustu per 10.000 penduduk	6,72	6,80	6,71	7,03	7,54

Sumber : Dinas Kesehatan Kabupaten Katingan 2022

4) Rumah Sakit per satuan penduduk

Rumah sakit adalah suatu organisasi yang melalui tenaga medis profesional yang terorganisasi serta sarana kedokteran yang permanen menyelenggarakan pelayanan kesehatan, asuhan keperawatan yang berkesinambungan, diagnosis serta pengobatan penyakit yang diderita oleh pasien. Rasio rumah sakit per satuan penduduk adalah jumlah rumah sakit per 1000 penduduk. Rasio ini mengukur ketersediaan fasilitas rumah sakit berdasarkan jumlah penduduk. Adapun jumlah fasilitas rumah sakit yang ada di Kabupaten Katingan pada tahun 2017 sampai dengan tahun 2021 berjumlah 1 (satu) rumah sakit.

Tabel 2.36
Rasio Rumah Sakit di Kabupaten Katingan Tahun 2017-2021

No	Indikator	Tahun				
		2017	2018	2019	2020	2021
1.	Rumah Sakit	1	1	1	1	1
2.	Jumlah Penduduk (ribu)	165,3	167,7	170,0	162,2	163,1
3.	Rasio Rumah Sakit per 100.000 penduduk	0,65	0,68	0,70	0,62	0,63

Sumber : Dinas Kesehatan Kabupaten Katingan 2022

5) Cakupan Kunjungan Bayi

Cakupan kunjungan bayi adalah jumlah kunjungan bayi memperoleh pelayanan kesehatan sesuai standar di satu wilayah kerja pada kurun waktu tertentu dibagi dengan jumlah seluruh bayi lahir hidup di satu wilayah kerja pada kurun waktu yang sama dikali 100. Adapun cakupan kujungan bayi di Kabupaten Katingan disajikan pada tabel berikut.

Tabel 2.37
Cakupan Kunjungan Bayi di Kabupaten Katingan Tahun 2017-2021

No	Indikator	Tahun				
		2017	2018	2019	2020	2021
1	Cakupan Kunjungan Bayi	92,3	94,6	93,8	83,26	84

Sumber : Dinas Kesehatan Kabupaten Katingan, 2022

6) **Cakupan Desa/Kelurahan *Universal Children Immunization***

Cakupan Desa/Kelurahan *Universal Children Immunization* (UCI) adalah jumlah desa atau kelurahan UCI dibagi dengan jumlah seluruh Desa atau Kelurahan dikali 100. Adapun Cakupan Desa/Kelurahan *Universal Children Immunization* yang ada di Kabupaten Katingan disajikan pada tabel berikut.

Tabel 2.38
Cakupan Desa/Kelurahan *Universal Children Immunization*
di Kabupaten Katingan Tahun 2017-2021

No.	Indikator	Tahun				
		2017	2018	2019	2020	2021
1	Cakupan Desa/Kelurahan <i>Universal Children Immunization</i>	60,3	80,7	71,4	75,2	126

Sumber : Dinas Kesehatan Kabupaten Katingan, 2022

Berdasarkan data di atas dapat dilihat bahwa cakupan Desa/Kelurahan *Universal Children Immunization* di Kabupaten Katingan pada kurun waktu tahun 2018 ke tahun 2020 mengalami penurunan.

C. **Pekerjaan Umum dan Penataan Ruang**

1) **Proporsi Panjang Jaringan Jalan Dalam Kondisi Baik**

Peran dan fungsi jalan darat adalah sebagai sarana penghubung antar/lintas kota/kabupaten, serta kecamatan yang ada di Kabupaten Katingan. Jalan ini penting untuk meningkatkan kegiatan perekonomian di daerah dan memperlancar distribusi perdagangan barang dan jasa angkutan darat, serta orang/penumpang. Mengingat pentingnya jalan darat ini, perlu diketahui proporsi panjang jalan dalam kondisi baik. Proporsi panjang jaringan jalan dalam kondisi baik adalah panjang jalan dalam kondisi baik dibagi dengan panjang jalan secara keseluruhan baik nasional, provinsi dan kabupaten/kota. Informasi mengenai proporsi panjang jalan dalam kondisi baik dapat digunakan untuk mengidentifikasi kualitas jalan dari keseluruhan panjang jalan.

Panjang Jalan di Kabupaten Katingan pada tahun 2020 adalah 808,665 Km dari seluruh jalan yang ada di Kabupaten Katingan, hanya 215,208 Km dalam kondisi baik dan 247,158 Km dalam kondisi Mantap, serta pada tahun 2021 jalan kondisi mantap sebesar 41,47 persen jika dibanding dengan tahun-tahun sebelumnya mengalami peningkatan. Adapun proporsi panjang jaringan jalan dalam kondisi baik dan mantap yang ada di Kabupaten Katingan Tahun 2017 – 2021 disajikan pada tabel dibawah ini :

Tabel 2.39
Proporsi Panjang Jaringan Jalan Dalam Kondisi Baik dan Mantap
di Kabupaten Katingan Tahun 2017-2021

Kondisi Jalan	2017	2018	2019	2020	2021
Panjang Jalan Kondisi Baik (km)	146,83	161,885	208,718	215,208	264,246
Panjang Jalan Kondisi Mantap (km)	250,79	266,611	237,747	247,158	292,266
Panjang Jalan Keseluruhan (km)	794,37	797,61	807,59	808,665	817,544

Kondisi Jalan	2017	2018	2019	2020	2021
Proporsi Panjang Jalan Kondisi Baik (%)	18,48	20,30	25,84	26,61	32,322
Proporsi Panjang Jalan Kondisi Mantap (%)	31,57	33,43	29,4	30,56	35,749

Sumber : DPUPRHub Katingan Tahun 2022

2) Jaringan Irigasi

Jaringan irigasi adalah saluran, bangunan dan bangunan pelengkapnnya yang merupakan satu kesatuan yang diperlukan untuk penyediaan, pembagian, pemberian, penggunaan dan pembuangan air irigasi. Selanjutnya secara operasional dibedakan ke dalam tiga kategori yaitu jaringan irigasi primer, sekunder dan tersier. Dari ketiga kelompok jaringan tersebut, yang langsung berfungsi sebagai prasarana pelayanan air irigasi ke dalam petakan sawah adalah jaringan irigasi tersier yang terdiri dari saluran tersier, saluran kuarter dan saluran pembuang, boks tersier, boks kuarter serta bangunan pelengkapnnya. Adapun Jaringan Irigasi yang ada di Kabupaten Katingan dapat dilihat pada tabel dibawah ini :

Tabel 2.40
Jaringan Irigasi di Kabupaten Katingan Tahun 2018-2021

Uraian	2018	2019	2020	2021
Luas Irigasi Kabupaten Dalam Kondisi Baik (Ha)	3400	3527	2.773,95	2.580,55
Luas Daerah Irigasi Rawa – Rusak Berat (Ha)	1839	994	2.087,45	2.949,20
Luas Daerah Irigasi Rawa – Rusak Sedang (Ha)	949	1447	1.445,30	1.105,95
Luas Daerah Irigasi Rawa – Rusak Ringan (Ha)	612	1086	1.066,30	737,30
Luas Irigasi Kabupaten (Ha)	7373	7373	7.373	7.373,00
Persentase Irigasi Kabupaten Dalam Kondisi Baik (%)	46,11	47,83	38	35,00

Sumber : Dinas Pekerjaan Umum, Penataan Ruang dan Perhubungan Kabupaten Katingan , Data Teknis Irigasi (Krisna DAK Tahun 2019-2021)

3) Panjang Jalan

Panjang jalan menurut jenis permukaan di Kabupaten Katingan pada tahun 2018 hingga 2021 secara keseluruhan mengalami peningkatan setiap tahunnya. Adapun panjang jalan menurut jenis permukaan di Kabupaten Katingan dapat dilihat pada tabel berikut :

Tabel 2.41
Panjang Jalan di Kabupaten Katingan Tahun 2018-2021

No.	Uraian	Tahun			
		2018	2019	2020	2021
1	Permukaan Aspal (km)	272,332	279,941	285,349	299,206
2	Permukaan Kerikil (km)	10,092	8,912	9,918	11,739
3	Permukaan Tanah (km)	480,136	483,682	478,343	471,214
4	Permukaan Lainnya (km)	35,055	35,055	35,055	0,345

5	Panjang Jalan Keseluruhan (km)	797,61	807,59	808,665	817,544
---	--------------------------------	--------	--------	---------	---------

Sumber : Kabupaten Katingan Dalam Angka 2022

D. Perumahan dan Kawasan Pemukiman

1) Persentase Kawasan permukiman kumuh dibawah 10 ha di Kab/Kota yang ditangani

Persentase Kawasan permukiman kumuh dibawah 10 Ha yang ditangani selama tahun 2020 adalah 48,139% (LPPD Tahun 2020) sedangkan data tahun sebelumnya tidak tersedia. Selain itu, jumlah unit RTLH (Rumah Tidak Layak Huni) yang berkurang di tahun 2020 sebesar 18,9585 (LPPD Tahun 2020) sedangkan data tahun sebelumnya tidak tersedia.

2) Fasilitas Rumah Tinggal

Kualitas dan kenyamanan rumah tinggal ditentukan oleh kelengkapan fasilitas suatu rumah tinggal. Yang termasuk dalam kelengkapan fasilitas tersebut adalah tersedianya air bersih, sanitasi yang layak, serta penerangan yang baik. Air bersih merupakan kebutuhan yang sangat penting bagi rumah tangga dalam kehidupan sehari-hari. Ketersediaan dalam jumlah yang cukup terutama untuk keperluan minum dan masak merupakan tujuan dari program penyediaan air bersih yang terus menerus diupayakan pemerintah.

Tabel 2.42
Persentase Rumah Tangga Menurut Beberapa Fasilitas Perumahan di Kabupaten Katingan, 2018-2021

Uraian	2018	2019	2020
Sumber Air Utama untuk Minum (air kemasan, air isi ulang & leding)	37,57	39,69	41,04
Air minum bersih	59,65	72,82	80,55
Fasilitas Tempat Buang Air Besar sendiri	68,04	81,78	82,26
Fasilitas Tempat Buang Air Besar sendiri/ bersama dengan tangki septik	53,34	67,22	61,58
Sumber penerangan utama listrik	98,26	98,25	98,85

Sumber : Statistik Kesejahteraan Rakyat Kabupaten Katingan, 2019-2021

E. Ketenteraman dan Ketertiban Umum Serta Perlindungan Masyarakat

1) Tingkat penyelesaian pelanggaran K3 (ketertiban, ketenteraman, keindahan)

Polisi Pamong Praja adalah aparaturnya Pemerintah Daerah yang melaksanakan tugas Kepala Daerah dalam memelihara dan menyelenggarakan ketenteraman dan ketertiban umum, menegakkan Peraturan Daerah dan Keputusan Kepala Daerah. Tingkat penyelesaian pelanggaran K3 (ketertiban, ketenteraman, keindahan) di kabupaten adalah jumlah penyelesaian pelanggaran K3 dibagi dengan jumlah pelanggaran K3 dikali 100. Adapun Tingkat penyelesaian pelanggaran K3 (ketertiban, ketenteraman, keindahan) di Kabupaten Katingan dalam memelihara dan menyelenggarakan ketenteraman dan ketertiban umum, menegakkan Peraturan Daerah dan Keputusan Kepala Daerah disajikan pada tabel berikut.

Tabel 2.43
Tingkat penyelesaian pelanggaran K3 (ketertiban, ketrentaman, keindahan) di Kabupaten Katingan Tahun 2017-2021

Indikator	Tahun				
	2017	2018	2019	2020	2021
Tingkat penyelesaian pelanggaran K3 (ketertiban, ketrentaman, keindahan)	100	100	100	100	100

Sumber : Satpol PP Kabupaten Katingan, 2022

2) Waktu Tanggap (Response Time) penanganan kebakaran

Cakupan pelayanan bencana kebakaran kabupaten diukur dalam waktu tanggap penanganan kebakaran yang mengukur rata-rata waktu tanggap penanganan kebakaran, dimana rata-rata waktu tanggap adalah jumlah total waktu tanggap seluruh kejadian kebakaran dalam waktu satu tahun dibagi dengan jumlah seluruh kejadian kebakaran dan tingkat waktu tanggap penanganan kebakaran yang dilaksanakan oleh Satuan Polisi Pamong Praja Kabupaten Katingan adalah 100%.

F. Sosial

Sasaran pelayanan urusan sosial adalah para PMKS yang merupakan seseorang, keluarga, atau kelompok masyarakat yang karena suatu hambatan, kesulitan, atau gangguan tidak dapat melaksanakan fungsi sosialnya dan karenanya tidak dapat menjalin hubungan yang serasi dan kreatif dengan lingkungannya sehingga tidak dapat memenuhi kebutuhan hidupnya (jasmani, rohani dan sosial) secara memadai dan wajar. Hambatan, kesulitan, dan gangguan tersebut dapat berupa kemiskinan, keterlantaran, kecacatan, ketunaan sosial, keterbelakangan, atau keterasingan dan kondisi atau perubahan lingkungan (secara mendadak) yang kurang mendukung atau menguntungkan.

Pada urusan sosial ini ditunjukkan oleh masih tingginya tingkat kemiskinan, pengangguran dan penyandang masalah kesejahteraan sosial (PMKS), dimana permasalahannya adalah :

- a) Masih rendahnya pendidikan dan tingkat kompetensi angkatan kerja;
- b) Belum optimalnya penanganan bencana sosial;
- c) Masih rendahnya penanganan kasus-kasus kekerasan anak, perempuan dan *trafficking*;
- d) Belum optimalnya penanganan PMKS melalui rehabilitasi sosial;
- e) Masih rentan terhadap konflik sosial.

1) Jumlah PMKS Yang Memperoleh Bantuan

Kabupaten Katingan tidak terlepas dari masalah PMKS. Masalah kesejahteraan sosial sendiri bisa diartikan sebagai kondisi yang dipandang oleh sejumlah orang dalam masyarakat sebagai sesuatu yang tidak diharapkan. Permasalahan sosial yang cukup signifikan yang menjadi persoalan di Kabupaten Katingan yaitu fakir miskin, penyandang cacat dan lanjut usia terlantar.

Indikator PMKS yang memperoleh bantuan sosial digunakan sebagai langkah dalam memetakan sejumlah masyarakat yang termasuk dalam PMKS dan mendapatkan bantuan sosial. Berikut adalah tabel Jumlah PMKS yang Memperoleh Bantuan di Kabupaten Katingan selama Tahun 2017 sampai dengan 2021:

Tabel 2.44

**Jumlah PMKS yang Memperoleh Bantuan
di Kabupaten Katingan Tahun 2017-2021**

Indikator	2017	2018	2019	2020	2021
Jumlah Kelompok fakir miskin, KAT dan PMKS lainnya yang diberi bantuan	15 (APBD) 146 (APBN)	30(APBD) 15(APBD Prov) 236 (APBN	162 (KAT) 5.768 (APBN)	22.578 KPM (BTT APBD untuk Korban Banjir) 5.868 KPM (BTT APBD untuk penanganan Covid-19) 6.336 KPM (APBN)	157 (APBD) 22.429 KPM (BTT APBD untuk Korban Banjir) 500 KPM (BTT Covid 19) 6.261 KPM (APBN)
Jumlah Kelompok fakir miskin, KAT dan PMKS lainnya yang seharusnya diberi bantuan	1.124	1.124	10.710	37.938	30.147
Persentase Kelompok fakir miskin, KAT dan PMKS lainnya yang diberi bantuan (Persen)	14,3	21	55,36	91,68	97,34
Jumlah Penyandang Masalah Kesejahteraan Sosial (PMKS) yang dilatih (KK)	32	32	20	20	20

Sumber: Dinas Sosial Kabupaten Katingan

2) Jumlah Keluarga Penerima Manfaat Program Keluarga Harapan PMKS Yang Memperoleh Bantuan

Program Keluarga Harapan (PKH) merupakan upaya memberi perlindungan sosial bagi Keluarga Miskin (KM). Sasaran Program Keluarga Harapan (PKH) adalah Keluarga Miskin (KM) berdasarkan Basis Data Terpadu. Peserta PKH harus terdaftar dan hadir pada fasilitas kesehatan dan pendidikan terdekat. Kewajiban peserta PKH di bidang kesehatan meliputi pemeriksaan kandungan bagi ibu hamil, pemberian asupan gizi dan imunisasi serta timbang badan anak balita dan anak prasekolah. Sementara itu, kewajiban di bidang pendidikan adalah mendaftarkan dan memastikan kehadiran anggota keluarga PKH ke satuan pendidikan sesuai jenjang sekolah dasar dan menengah. Khusus anggota keluarga peserta PKH penyandang disabilitas, kewajibannya disesuaikan dengan kondisi disabilitasnya.

Tabel 2.45
Penerima Manfaat Program Keluarga Harapan (PKH)
Kabupaten Katingan Tahun 2018 - 2021

Indikator	2018	2019	2020	2021
Jumlah Keluarga Penerima Manfaat PKH	2.969	3.009	3.542	3.517

Sumber : Kabupaten Katingan Dalam Angka 2022

3) Sarana sosial seperti panti asuhan, panti jompo dan panti rehabilitasi

Sarana sosial seperti panti asuhan, panti jompo dan panti rehabilitasi adalah menunjukkan jumlah sarana sosial seperti panti asuhan, panti jompo, panti rehabilitasi, rumah singgah dll yang terdapat

di satu wilayah. Adapun Sarana sosial seperti panti asuhan, panti jompo dan panti rehabilitasi di Kabupaten Katingan disajikan pada tabel berikut.

Tabel 2.46
Sarana Sosial Seperti Panti Asuhan, Panti Jompo dan Panti Rehabilitasi di Kabupaten Katingan Tahun 2017 - 2021

Indikator	2017	2018	2019	2020	2021
Sarana sosial seperti panti asuhan, panti jompo dan panti rehabilitasi (unit)	3	3	3	3	4

Sumber : Katingan dalam angka 2022

2.1.5.Aspek Fokus Layanan Urusan Wajib Tidak Berkaitan dengan Pelayanan Dasar

A. Tenaga Kerja

Salah satu faktor terpenting dalam pembangunan adalah ketenagakerjaan. Komposisi dan jumlah tenaga kerja akan mengalami perubahan seiring dengan perubahan penduduk. Pada urusan Ketenagakerjaan indikator yang dijelaskan adalah Tingkat Partisipasi Angkatan Kerja dan Tingkat Pengangguran Terbuka.

1) Tingkat Partisipasi Angkatan Kerja

Tingkat Partisipasi Angkatan Kerja adalah suatu indikator ketenagakerjaan yang memberikan gambaran tentang penduduk yang aktif secara ekonomi dalam kegiatan sehari-hari merujuk pada suatu waktu dalam periode survei. Tingkat Partisipasi Angkatan Kerja menunjukkan persentase angkatan kerja terhadap penduduk usia kerja. Rasio ini menggambarkan partisipasi angkatan kerja pada tiap kelompok umur dan jenis kelamin. TPAK menurut kelompok umur biasanya memiliki pola huruf "U" terbalik. Pada kelompok umur muda (15-24) tahun, TPAK cenderung rendah, karena pada usia ini mereka lebih banyak masuk kategori bukan angkatan kerja (sekolah). Begitu juga pada kelompok umur tua (diatas 65 tahun), TPAK rendah dikarenakan mereka masuk pada masa purnabakti (pensiun). Tingkat Partisipasi Angkatan Kerja di Kabupaten Katingan disajikan pada tabel dibawah ini :

Tabel 2.47
Tingkat Parstisipasi Angkatan Kerja di Kabupaten Katingan Tahun 2018-2022

Uraian	2018	2019	2020	2021
Tingkat Partisipasi Angkatan Kerja (persen)	62,49	70,79	64,55	64,38

Sumber : Kabupaten Katingan Dalam Angka Tahun 2022

2) Tingkat Pengangguran Terbuka

Pengangguran adalah orang yang masuk Dalam Angkatan kerja (15 sampai 64 tahun) yang sedang mencari pekerjaan dan belum mendapatkannya. Angka pengangguran di Kabupaten Katingan cenderung mengalami fluktuatif. Pada tahun 2017 sebesar 3,81 persen, mengalami peningkatan di tahun 2018 menjadi 4,78 persen dan naik kembali di tahun 2019 menjadi 5,45 persen. Serta pada tahun 2020 sebesar 5,69, dan pada tahun 2021 mengalami penurunan sebesar 0,19 persen menjadi 5,50. Adapun Tingkat Pengangguran Terbuka di Kabupaten Katingan disajikan pada tabel dibawah ini :

Tabel 2.48
Tingkat Pengangguran Terbuka
di Kabupaten Katingan Tahun 2016-2021

Uraian	2017	2018	2019	2020	2021
Tingkat Pengangguran Terbuka (persen)	3,81	4,78	5,45	5,69	5,50

Sumber : Kabupaten Katingan dalam Angka 2022

B. Pemberdayaan Perempuan dan Perlindungan Anak

Pemberdayaan perempuan dalam pembangunan memegang peranan penting dan strategis seperti bidang parlemen, tenaga manajer, profesi, administrasi, teknis dan mendapat kesempatan dalam berbagai lapangan pekerjaan. Dalam rangka pemberdayaan perempuan dan perlindungan anak diperlukan akses seluas-luasnya terhadap perempuan untuk berperan aktif di semua bidang kehidupan dalam rangka pemberdayaan untuk menuju kesetaraan gender. Untuk mengetahui peran aktif perempuan dapat diukur dari partisipasi perempuan di lembaga pemerintah maupun swasta, besarnya angka kekerasan dalam rumah tangga (KDRT).

1) Persentase partisipasi perempuan di lembaga pemerintah

Persentase partisipasi perempuan di lembaga pemerintah adalah proporsi perempuan yang bekerja pada lembaga pemerintah terhadap jumlah seluruh pekerja perempuan dikalikan 100. Adapun Persentase partisipasi perempuan di lembaga pemerintah dapat dilihat pada tabel berikut.

Tabel 2.49
Persentase Partisipasi Perempuan di Lembaga Pemerintah
Di Kabupaten Katingan Tahun 2017-2021

Indikator	2017	2018	2019	2020	2021
Persentase partisipasi perempuan di lembaga pemerintah	44,22	46,37	48,02	49,67	51,32

Sumber : DP3AP2 KB Kabupaten Katingan, 2022

2) Rasio KDRT

Rasio KDRT adalah jumlah KDRT yang dilaporkan dalam periode satu tahun per 1.00 rumah tangga dikalikan 100. Rasio KDRT di Kabupaten Katingan Tahun 2016 sebesar 0,012, meningkat di tahun 2018 menjadi 0,016 dan kembali meningkat di tahun 2019 menjadi 0,032. Pada 2 (dua) tahun terakhir mengalami penurunan hingga 0,004 pada tahun 2021.

Tabel 2.50
Rasio KDRT Di Kabupaten Katingan Tahun 2016-2021

Indikator	2016	2017	2018	2019	2020	2021
Rasio KDRT	0,012	0,004	0,016	0,032	0,004	0,004

Sumber : DP3AP2KB Kabupaten Katingan, 2021

3) Penyelesaian pengaduan perlindungan perempuan dan anak dari tindakan kekerasan

Penyelesaian pengaduan perlindungan perempuan dan anak dari tindakan kekerasan adalah jumlah pengaduan perlindungan perempuan dan anak yang terselesaikan dibagi dengan jumlah pengaduan perlindungan perempuan dan anak. Adapun Penyelesaian pengaduan perlindungan

perempuan dan anak dari tindakan kekerasan di Kabupaten Katingan disajikan pada tabel berikut.

Tabel 2.51
Cakupan Perempuan dan Anak Korban Kekerasan Yang Mendapatkan Penanganan Pengaduan Oleh Petugas Terlatih di Dalam Unit Pelayanan Terpadu (%)

Indikator	2017	2018	2019	2020	2021
Cakupan perempuan dan anak korban kekerasan yang mendapatkan penanganan pengaduan oleh petugas terlatih di dalam unit pelayanan terpadu (%)	100	100	100	100	100

Sumber : DP3AP2KB Kabupaten Katingan, 2022

C. Pangan

Regulasi Ketahanan Pangan adalah Ada/tidak peraturan tentang kebijakan ketahanan pangan dalam bentuk perda, perkara, dsb, sedangkan Ketersediaan pangan adalah tersedianya pangan dari hasil produksi dalam negeri dan/atau sumber lain. Ketersediaan pangan berfungsi menjamin pasokan pangan untuk memenuhi kebutuhan seluruh penduduk, dari segi kuantitas, kualitas, keragaman dan keamanannya.

Ketersediaan pangan di Kabupaten Katingan pada tahun 2017 sebanyak 45.170 ton beras dan 608,304 ton daging, meningkat di tahun 2021 menjadi 46.809 ton beras dan 646,330 ton daging. Ketersediaan pangan di Kabupaten Katingan dapat dilihat pada tabel berikut.

Tabel 2.52
Ketersediaan Pangan di Kabupaten Katingan Tahun 2017-2021

Uraian	2017	2018	2019	2020	2021
Beras (ton)	45.170	50.336	22.204,83	48.459,58	46.809,00
Daging (ton) :					
Sapi Potong (kg)	420.144	318.823	331.500	116.837	140.043
Kerbau (kg)	1.805	902,5	722	1083	2.078
Kambing (kg)	11.132	19.123	12.327	12.854	13.417
Babi (kg)	175.223	360.955	284.719	370.454	490.792
Ayam Buras (ekor)	78.853	100.369	92.703	100.723	101.793
Ayam Ras	26.5013	623.310	2.087.655	118.447	177.146
Pedaging (ekor)					
Itik/Entok (ekor)	5.085	5.919	6.179	12.630	21.499
Produksi Perikanan Tangkap :					
Ikan Perikanan Laut (ton)	2.251,10	2053	2005,53	2132,09	2.332,09
Ikan Perairan Umum (ton)	3.736,28	3076,20	3108,61	3149,73	4.767,91
Produksi Perikanan Budidaya :					
Ikan Perikanan Laut (ton)	0	0	0	0	0
Ikan Perikanan Umum (ton)	4.064,75	4093,17	3535,89	3550,455	3.412,51

Sumber : Dinas Pertanian, Pangan, dan Perikanan Kabupaten Katingan (2021); Kabupaten Katingan Dalam Angka (2018-2022)

D. **Pertanahan**

Permasalahan pertanahan erat kaitannya dengan surat atau bukti kepemilikan atas tanah tersebut, sehingga Kabupaten Katingan selalu berusaha untuk meningkatkan anggarannya untuk mensertifikatkan hak atas tanah yang dikuasai dan dimiliki pemerintah daerah. Namun kemauan pemerintah daerah terhalang atau terhambat dengan pihak lain yang memiliki kewenangan dalam menerbitkan sertifikat atau bukti kepemilikan atas tanah dengan alasan kapasitas dan kemampuannya yang terbatas.

Penanganan sengketa tanah garapan yang dilakukan melalui mediasi merupakan salah satu tugas yang harus dilakukan Pemerintah Daerah hingga tahun 2021 pencapaiannya sudah mencapai 100% (LPPD Kabupaten Katingan Tahun 2021).

E. **Lingkungan Hidup**

Lingkungan hidup sebagai tempat kelangsungan hidup makhluk hidup yang di dalamnya terdapat air, tanah dan udara yang harus bersih dan berada pada ambang batas minimal pengaruh pencemaran sehingga tidak berpengaruh buruk pada kesehatan dan aktivitas masyarakat. Indeks Kualitas Lingkungan Hidup (IKLH) merupakan gambaran atau indikasi awal yang sederhana namun tetap mempertahankan makna atau esensi dari masing-masing indikatornya dan memberikan kesimpulan cepat dari suatu kondisi lingkungan hidup pada lingkup dan periode tertentu serta dijadikan sebagai acuan bersama bagi semua pemangku kepentingan dalam mengukur kinerja perlindungan dan pengelolaan lingkungan hidup.

Adapun IKLH Kabupaten Katingan tahun 2016 mencapai 76.18; tahun 2017 sebesar 75,00; tahun 2018 tidak tersedia; tahun 2019 mencapai 76,32; dan tahun 2020 sebesar 75,07. Capaian IKLH tahun 2021 mengalami penurunan menjadi 73,45 poin dari target 75,55.

Tabel 2.53
Indeks Kualitas Lingkungan Hidup (IKLH)
di Kabupaten Katingan Tahun 2018-2021

Uraian	2018	2019	2020	2021
Indeks Kualitas Lingkungan Hidup (IKLH)	74,73	77,62	74,67	73,45

Sumber : Dinas Lingkungan Hidup Kabupaten Katingan (2018-2021)

1) **Persentase Penanganan Sampah**

Adapun fokus penanganan sampah yang merupakan salah satu untuk meningkatkan sanitasi lingkungan dicapai dalam tabel berikut :

Tabel 2.54
Persentase Penanganan Sampah di Kabupaten Katingan
Tahun 2017-2021

Uraian	2017	2018	2019	2020	2021
Presentase Jumlah Sampah yang Tertangani (%)	-	-	13,92	41,66	64,00
Volume sampah yang ditangani (m ³)/hari	20.000	11.315	25.943	7.755	23.612
Volume produksi sampah (m ³)/hari	47.457	25.915	18.632	3.230	36.914
Persentase tempat	42,14	1.06	1.06	3.18	2,87

Uraian	2017	2018	2019	2020	2021
pembuangan sampah persatuan penduduk (persen)					

Sumber : LPPD Kabupaten Katingan (2017-2021)

2) **Penegakan Hukum Lingkungan**

Penegakan Hukum Lingkungan adalah Jumlah kasus lingkungan yang dapat diselesaikan pemda berbagi dengan jumlah kasus lingkungan yang ada. Persentase penegakan hukum lingkungan di Kabupaten Katingan disajikan pada tabel dibawah ini :

Tabel 2.55
Persentase Penegakan Hukum Lingkungan
di Kabupaten Katingan Tahun 2017-2021

Uraian	2017	2018	2019	2020	2021
Jumlah kasus lingkungan yang diselesaikan Pemerintah Daerah (kasus)	1	1	1	4	2
Jumlah kasus lingkungan yang ada (kasus)	1	1	1	4	2
Persentase Penegakan Hukum Lingkungan (persen)	100	100	100	100	100

Sumber : LPPD Kabupaten Katingan (2017-2021)

3) **Tutupan Lahan**

Analisis penutupan lahan pada kawasan lindung menunjukkan bahwa 550.225,68 ha atau 99,31 wilayah Kabupaten Katingan masih sesuai tutupan lahan alami. Hal ini menunjukkan bahwa pemanfaatan sumber daya alam khususnya pemanfaatan lahan di Kabupaten Katingan masih cukup efisien. Berikut ini disajikan data tutupan lahan di Kabupaten Katingan.

Tabel 2.56
Analisis Tutupan Lahan di Kabupaten Katingan

No.	Tutupan Lahan	Luas (ha)	Persentase (%)
1	Hutan lahan kering primer	187.729,38	9,19
2	Hutan lahan kering sekunder	550.006,12	26,93
3	Hutan tanaman	7.217,58	0,35
4	Semak belukar	127.009,19	6,22
5	Perkebunan	68.077,45	3,33
6	Pemukiman	3.450,58	0,17
7	Tanah terbuka	40.467,89	1,98
8	Tubuh air	17.027,00	0,83
9	Hutan mangrove sekunder	5.337,10	0,26
10	Hutan rawa sekunder	475.023,29	23,26
11	Semak belukar rawa	251.234,79	12,30
12	Pertanian lahan kering	26.756,89	1,31
13	Pertanian lahan kering campur semak	190.869,11	9,35
14	Sawah	20.042,55	0,98
15	Transmigrasi	1.239,34	0,06

No.	Tutupan Lahan	Luas (ha)	Persentase (%)
16	Tambang	26.222,84	1,28
17	Rawa	44.288,90	2,17
	Total	2.042.000,00	100,00

Sumber : KLHS RPJMD Kabupaten Katingan 2018-2023

F. Kependudukan dan Pencatatan Sipil

Urusan administrasi kependudukan merupakan urusan yang sangat penting dalam tata pemerintahan nasional. Data administrasi kependudukan akan menjadi rujukan penting bagi kebijakan-kebijakan di sektor lain bidang politik, sosial dan ekonomi. Administrasi kependudukan merupakan rangkaian kegiatan penataan dan penertiban dalam penerbitan dokumen dan data kependudukan melalui pendaftaran penduduk, pencatatan sipil, pengelolaan informasi administrasi kependudukan serta pendayagunaan yang hasilnya untuk pelayanan publik dan pembangunan sektor lain.

1) Rasio Penduduk ber KTP Satuan Penduduk

Kartu Tanda Penduduk merupakan salah satu kartu identitas yang wajib dimiliki oleh Warga Negara Indonesia (WNI). KTP akan memudahkan pemerintah dalam melakukan pendataan dan juga dapat digunakan sebagai syarat untuk membuat surat-surat tertentu seperti SKCK, akte, NPWP, SIM, dan sebagainya. KTP wajib dimiliki oleh warga negara Indonesia yang berusia >17 tahun. Rasio penduduk ber-KTP per satuan penduduk didapatkan dari rumus formula jumlah penduduk usia>17 tahun yang ber-KTP dibagi dengan jumlah penduduk usia >17 atau telah menikah. Status kepemilikan KTP di Kabupaten Katingan disajikan pada tabel berikut.

Tabel 2.57
Rasio Penduduk ber KTP Satuan Penduduk
Kabupaten Katingan Tahun 2017-2021

Uraian	2017	2018	2019	2020	2021
Rasio penduduk ber KTP satuan penduduk (%)	90,58	95,69	98,24	99,64	99,40

Sumber : Dinas Dukcapil Kabupaten Katingan, 2021

2) Persentase Bayi Berakte Kelahiran

Persentase bayi berakte kelahiran adalah jumlah penduduk ber KK dibagi dengan jumlah penduduk yang telah menikah dikalikan 100. Adapun Persentase bayi beraktee kelahiran dapt dilihat pada tabel berikut.

Tabel 2.58
Persentase Bayi Berakte Kelahiran
di Kabupaten Katingan Tahun 2017-2021

Uraian	2017	2018	2019	2020	2021
Persentase bayi berakte kelahiran (%)	83	84	92,05	92,5	93,7

Sumber : Dinas Dukcapil Kabupaten Katingan, 2021

3) **Penerapan KTP Nasional berbasis NIK**

Penerapan KTP Nasional berbasis NIK yang ada di Kabupaten Katingan dalam periode Tahun 2017 sampai dengan Tahun 2021 berstatus “**Sudah**”.

4) **Ketersediaan Database Kependudukan Skala Kabupaten**

Ketersediaan database kependudukan skala kabupaten adalah Ada atau tidaknya ketersediaan database kependudukan skala kabupaten. Ketersediaan database kependudukan skala kabupaten di Kabupaten Katingan dari tahun 2017 sampai dengan 2021.

Tabel 2.59
Persentase Ketersediaan Database Kependudukan
di Kabupaten Katingan Tahun 2017-2021

Uraian	2017	2018	2019	2020	2021
Ketersediaan database kependudukan skala kabupaten (ada/tidak)	Ada	Ada	Ada	Ada	Ada

Sumber : Dinas Dukcapil Kabupaten Katingan 2022

G. **Pemberdayaan Masyarakat dan Desa**

Pekembangan status desa di Kabupaten Katingan berdasarkan Indeks Desa Membangun pada tahun 2018 – 2021 ditampilkan pada tabel berikut :

Tabel 2.60
Jumlah Desa Mandiri, Maju, Berkembang, Tertinggal dan Sangat
Tertinggal di Kabupaten Katingan Tahun 2018-2020

Uraian Status Desa	2018	2019	2020	2021
Mandiri	0	0	1	2
Maju	1	2	5	11
Berkembang	12	37	51	64
Tertinggal	65	95	91	73
Sangat Tertinggal	76	20	6	4
Jumlah	154	154	154	154

Sumber: Dinas Pemberdayaan Masyarakat dan Desa Kab. Katingan, 2022

1) **Persentase PKK Aktif**

Persentase PKK aktif adalah jumlah PKK aktif berbagi dengan jumlah PKK dikalikan 100 persen. Persentase PKK aktif di Kabupaten Katingan disajikan pada tabel dibawah ini :

Tabel 2.61
Persentase PKK Aktif
di Kabupaten Katingan Tahun 2017-2021

Uraian	2017	2018	2019	2020	2021
Persentase PKK Aktif (%)	100	100	100	100	100

Sumber : DPMD Kabupaten Katingan, 2022

H. Pengendalian Penduduk dan Keluarga Berencana

Pengendalian Penduduk dan Keluarga Berencana salah satu program dari Pemerintah Pusat dalam rangka mengendalikan populasi penduduk yang terus meningkat. Keluarga Berencana itu sendiri memiliki arti gerakan untuk membentuk keluarga yang sehat dan sejahtera dengan membatasi kelahiran. Salah satu dari program keluarga berencana berupaya mengurangi tingkat kelahiran terutama melalui program penggunaan alat kontrasepsi secara konsisten dan berkesinambungan. Disamping itu program keluarga bertujuan untuk membangun keluarga kecil yang bahagia dan sejahtera.

Akseptor KB dalam pembangunan memberikan kontribusi dalam rangka pengendalian jumlah penduduk agar ledakan penduduk dapat terkontrol dalam rangka pemberian pelayanan kepada masyarakat. Target dan realisasi akseptor baru cukup signifikan dalam pencapaiannya. Ini menunjukkan tingkat kesadaran masyarakat dalam ber KB cukup baik. Untuk akseptor aktif masih perlu ditingkatkan pencapaiannya karena realisasi capaian belum mencapai target.

Angka Pemakaian Kontrasepsi/CPR Salah satu indikator keberhasilan keluarga berencana adalah meningkatkan angka pemakaian kontrasepsi/CPR. Perhitungan indikator ini adalah dengan cara membagi Jumlah Aseptor KB di bagi Jumlah Pasangan Usia Subur dikalikan 100. Berikut Angka Pemakaian Kontrasepsi/CPR keluarga di Kabupaten Katingan :

Tabel 2.62
Angka Pemakaian Kontrasepsi
di Kabupaten Katingan Tahun 2017-2021

Uraian	2017	2018	2019	2020	2021
Angka Pemakaian Kontrasepsi/CPR	78,51	79.76	81,95	82,42	97,56

Sumber :1. DP3AP2KB Kabupaten Katingan Tahun 2021
2. Katingan dalam angka 2022

Berdasarkan pada tabel diatas, dapat dilihat terjadi peningkatan jumlah pemakaian kontrasepsi dari tahun ke tahun hal ini seiring dengan meningkatnya jumlah PUS yang menjadi Aseptor KB.

I. Perhubungan

1) Jumlah Terminal Angkutan Jalan

Terminal merupakan salah satu komponen prasarana dalam transportasi, terminal berfungsi sebagai titik tempat masuk dan keluarnya penumpang dan barang dalam sistem angkutan. Terminal dapat dibedakan menjadi dua yaitu terminal penumpang dan terminal barang. Terminal penumpang adalah prasarana transportasi jalan untuk keperluan menurunkan dan menaikkan penumpang, perpindahan intra dan atau antar moda transportasi serta mengatur kedatangan dan pemberangkatan kendaraan umum. Sedangkan terminal barang merupakan prasarana transportasi jalan untuk keperluan membongkar dan memuat barang serta perpindahan intra dan atau antar moda transportasi. Pada umumnya terminal penumpang dan terminal barang dijadikan satu lokasi terminal karena untuk memudahkan bagi penumpang yang bepergian dengan membawa barang bawaannya. Jenis dan Jumlah Terminal di Kabupaten Katingan Tahun 2017-2021 disajikan pada tabel berikut.

Tabel 2.63
Jenis dan Jumlah Terminal
di Kabupaten Katingan Tahun 2017-2021

Jenis Terminal	2017	2018	2019	2020	2021
Kelas C (unit)	1	0	0	0	0

Sumber : DPUPRHUB Kabupaten Katingan 2022

2) Pengujian Kelayakan Angkutan Jalan

Pengujian kelayakan kendaraan bermotor angkutan jalan bertujuan untuk menjamin keselamatan moda transportasi yang dioperasikan mengangkut orang dan barang hingga dapat mencegah kecelakaan dalam berlalu lintas. Pelaksanakan pengujian kelayakan angkutan jalan di Kabupaten Katingan mulai tahun 2016 hingga tahun 2018, pada tahun 2019 hingga 2021 Kabupaten Katingan tidak ada melakukan pengujian kelayakan angkutan jalan hal ini disebabkan karena peralatan yang digunakan untuk pengujian tidak memenuhi standart akreditasi pengujian kendaraan bermotor yang dikeluarkan oleh Kementerian Perhubungan.

Tabel 2.64
Pengujian Kelayakan Angkutan Jalan
di Kabupaten Katingan Tahun 2017-2021

Uraian	2017	2018	2019	2020	2021
Kendaraan bermotor angkutan jalan (KIR) (unit)	989	875	35	0	0

Sumber : Dinas Pekerjaan Umum, Penataan Ruang dan Perhubungan Kabupaten Katingan, 2021

3) Pemasangan Rambu-Rambu

Pemasangan rambu-rambu pada tahun 2018 berjumlah 21 unit, sedangkan pada tahun 2019 tidak ada pemasangan rambu-rambu akibat dari rasionalisasi anggaran yang ada di Kabupaten Katingan.Pemasangan rambu-rambu di Kabupaten Katingan mulai tahun 2018 sampai dengan tahun 2021 disajikan pada tabel berikut.

Tabel 2.65
Pemasangan Rambu-rambu
di Kabupaten Katingan Tahun 2018-2021

Uraian	2018	2019	2020	2021
Rambu-rambu yang Terpasang (unit)	21	-	46	80

Sumber : DPUPRHUB Kabupaten Katingan 2022

4) Izin Trayek

Izin Trayek adalah izin untuk mengangkut penumpang umum dan barang pada jaringan trayek. Trayek adalah lintasan kendaraan umum untuk pelayanan jasa angkutan yang mempunyai asal dan tujuan perjalanan tetap, lintasan tetap dan jadwal tetap maupun tidak berjadwal. Jaringan Trayek adalah kumpulan dari trayek-trayek yang menjadi satu kesatuan jaringan pelayanan angkutan orang. Sejak tahun 2016 ijin

trayek seperti mikrolet sudah tidak aktif lagi, hal ini disebabkan karena masyarakat peminat angkutan umum telah beralih dan lebih memilih menggunakan kendaraan bermotor milik pribadi berupa roda dua maupun roda empat, demikian halnya untuk moda transportasi sungai yang mulai ditinggalkan dengan memanfaatkan jaringan infrastruktur darat yang sudah mulai terbuka. Banyaknya izin trayek di Kabupaten Katingan Tahun 2017-2021 disajikan pada tabel berikut.

Tabel 2.66
Izin Trayek di Kabupaten Katingan Tahun 2016-2021

Kategori	2017	2018	2019	2020	2021
Izin Trayek Angkutan Jalan	-	-	-	-	-
Izin Trayek Angkutan Sungai	-	-	-	-	-

Sumber : DPUPRHUB Kabupaten Katingan 2022

5) Dermaga Sungai

Sungai Katingan yang berada di Kabupaten Katingan memiliki panjang 650 km, lebar 250 m, kedalaman berkisar 3-7 m, dan alur sungai yang bisa dilayari 520 km. Transportasi sungai sejauh ini masih menjadi andalan bagi warga di sebagian wilayah Kabupaten Katingan, untuk mengangkut orang dan barang maupun kendaraan. Oleh karenanya, Pemerintah Kabupaten Katingan membangun dermaga sungai guna mendukung aktivitas masyarakat dan ekonomi daerah. Adapun dermaga yang tersedia di Kabupaten Katingan ditampilkan dalam tabel berikut:

Tabel 2.67
Dermaga Sungai yang Tersedia di Kabupaten Katingan Tahun 2018-2021

Jenis Dermaga Sungai	2018	2019	2020	2021
Dermaga Bongkar Muat/ Tambatan (unit)	28	28	28	28
Dermaga Penyeberangan (unit)	15	15	15	15
Total (unit)	43	43	43	43

Sumber: DPUPRHUB Kabupaten Katingan 2022

Adapun jumlah orang/barang melalui dermaga yang tersedia di Kabupaten Katingan ditampilkan dalam tabel berikut :

Tabel 2.68
Jumlah Orang/Barang Melalui Dermaga di Kabupaten Katingan Tahun 2017-2021

Uraian	2017	2018	2019	2020	2021
Jumlah Orang Melalui Dermaga	7.335	7.476	7.683	7.671	7.572

Sumber : DPUPRHUB Kabupaten Katingan 2022

J. Komunikasi dan Informatika

Cakupan Pengembangan dan Pemberdayaan Kelompok Informasi Masyarakat di tingkat Kecamatan Salah satu indikator keberhasilan penyelenggaraan urusan komunikasi dan informatika adalah Cakupan

Pengembangan dan Pemberdayaan Kelompok Informasi Masyarakat di tingkat Kecamatan. Formulasi untuk Cakupan Pengembangan dan Pemberdayaan Kelompok Informasi Masyarakat di tingkat Kecamatan adalah Jumlah KIM dibagi Jumlah kecamatan yang ada dalam kab/kota dikalikan 100%, berdasarkan data dari Dinas Komunikasi, Informatika, Persandian dan Statistik Kabupaten Katingan sampai dengan saat ini belum tersedia.

Adapun indikator yang digunakan untuk mengetahui akses masyarakat terhadap layanan komunikasi dan informatika menggunakan tabel dibawah ini :

Tabel 2.69
Persentase Penduduk Mengakses Layanan Komunikasi dan Informatika di Kabupaten Katingan Tahun 2018-2021

Uraian	2018	2019	2020	2021
Persentase Penduduk Dalam 3 Bulan Terakhir Mengakses Internet (%)	30,25	33,66	36,80	45,39
Persentase Penduduk Berumur 5 Tahun ke Atas yang Menggunakan Telepon Seluler Dalam 3 Bulan Terakhir (%)	73,24	74,77	72,60	77,04

Sumber : Kabupaten Katingan Dalam Angka, (2018-2021)

K. Koperasi, Usaha Kecil, dan Menengah

Koperasi adalah badan usaha yang beranggotakan orang atau badan hukum koperasi dengan melandaskan kegiatannya berdasarkan prinsip koperasi sekaligus sebagai gerakan ekonomi rakyat yang berdasar atas azas kekeluargaan. Usaha kecil adalah peluang usaha ekonomi produktif yang berdiri sendiri, yang dilakukan oleh orang perorangan atau badan usaha yang bukan merupakan anak perusahaan atau bukan cabang perusahaan yang dimiliki, dikuasai, atau menjadi bagian baik langsung maupun tidak langsung dari usaha menengah atau usaha besar. Sedangkan Usaha menengah adalah usaha ekonomi produktif yang berdiri sendiri, yang dilakukan oleh orang perseorangan atau badan usaha yang bukan merupakan anak perusahaan atau cabang perusahaan yang dimiliki, dikuasai, atau menjadi bagian baik langsung maupun tidak langsung dengan usaha kecil atau usaha besar dengan jumlah kekayaan bersih atau hasil penjualan tahunan.

1) Persentase Koperasi Aktif

Pemberdayaan koperasi merupakan langkah strategis dalam meningkatkan dan memperkuat dasar kehidupan perekonomian masyarakat, karena koperasi sebagai gerakan ekonomi rakyat dapat bermanfaat bagi masyarakat untuk meningkatkan kesejahteraan ekonomi. Koperasi bertujuan memajukan kesejahteraan anggota pada khususnya dan masyarakat pada umumnya serta ikut membangun tatanan perekonomian nasional dalam rangka mewujudkan masyarakat yang maju, adil dan makmur.

Tabel 2.70
Persentase Koperasi Aktif di Kabupaten Katingan Tahun 2016-2021

Uraian	2017	2018	2019	2020	2021
Jumlah Koperasi Aktif (unit)	116	88	83	90	97

Uraian	2017	2018	2019	2020	2021
Jumlah Seluruh Koperasi (unit)	202	207	194	204	211
Persentase Koperasi Aktif (%)	57,42	42,51	42,78	44,12	45,97

Sumber : Dinas Koperasi UKM Perdagangan dan Perindustrian Kabupaten Katingan, 2022

2) Usaha Mikro dan Kecil

Usaha Mikro dan Kecil adalah jumlah usaha mikro dan kecil berbagi dengan jumlah seluruh UKM. Persentase Usaha Mikro dan Kecil adalah jumlah usaha mikro dan kecil berbagi dengan jumlah seluruh UKM. Patut diketahui, UU Cipta Kerja sudah merubah sebagian ketentuan yang berlaku pada Undang-Undang Nomor 20 Tahun 2008 perihal Usaha Mikro, Kecil, dan Menengah (UU UMKM). Salah satu ketentuan yang diubah yakni mengenai kriteria dari UMKM itu sendiri. Hal ini diatur lebih lanjut dalam Peraturan Pemerintah (PP) UMKM pada Pasal 35 PP UMKM 2021.

Kriteria UMKM seperti yang disebutkan di bawah mengubah klasifikasi UMKM yang ada, seperti yang dapat dilihat pada tabel 2.66 dimana jumlah usaha menengah pada tahun 2020 sebelumnya ada 2 menjadi tidak ada atau 0, hal ini disebabkan oleh klasifikasi UKM yang sebelumnya merupakan usaha menengah, berubah jadi usaha kecil, sedangkan usaha kecil yang ada berubah klasifikasi menjadi usaha mikro. Adapun penambahan data jumlah usaha mikro secara signifikan pada tahun 2021 merupakan hasil monitoring UKM yang dilakukan pada tahun 2021.

Tabel 2.71
Persentase Usaha Mikro dan Kecil
di Kabupaten Katingan Tahun 2017-2021

Uraian	2017	2018	2019	2020	2021
Jumlah Usaha Menengah (unit)	NA	0	2	2	0
Jumlah Usaha Kecil (unit)	NA	81	397	399	2
Jumlah Usaha Mikro (unit)	NA	1445	1160	1206	3248
Jumlah Seluruh UKM (unit)	NA	1526	1559	1607	3250
Persentase UKM (%)	NA	100,00	99,87	99,88	100,00

Sumber : Dinas Koperasi UKM Perdagangan dan Perindustrian Kabupaten Katingan, 2022

3) Jumlah UKM non BPR/LKM UKM

Jumlah UKM non BPR/LKM UKM adalah jumlah UKM aktif non BPR/LKM UKM. Berdasarkan data pada tabel 2.67, seluruh UKM yang ada di Kabupaten Katingan merupakan UKM non BPR/LKM UKM

Tabel 2.72
Jumlah UKM non BPR/LKM UKM
di Kabupaten Katingan Tahun 2017-2021

Uraian	2017	2018	2019	2020	2021
Jumlah UKM non BPR/LKM UKM (unit)	NA	1526	1559	1607	3250

Sumber : Dinas Koperasi UKM Perdagangan dan Perindustrian Kabupaten Katingan 2022

L. Penanaman Modal

Penanaman Modal sebagai segala bentuk kegiatan menanam modal, baik oleh Penanaman Modal Dalam Negeri (PMDN) maupun Penanaman Modal Asing (PMA) untuk melakukan usaha di Wilayah Negara Republik Indonesia. Penanaman modal bertujuan untuk meningkatkan pertumbuhan ekonomi dan memperluas lapangan kerja di Kabupaten Katingan. Dengan penanaman modal dapat dicapai tujuan seperti mengembangkan industri substitusi import untuk menghemat devisa, mendorong ekspor non migas untuk menghasilkan devisa, alih teknologi, membangun prasarana dan pengembangan daerah tertinggal.

1) Jumlah Investor

Indikator ini digunakan untuk melihat jumlah investor berskala nasional yang berupa PMDN dan PMA, hal ini dilakukan karena semakin banyak jumlah investor maka akan semakin menggambarkan ketersediaan pelayanan penunjang yang dimiliki daerah berupa ketertarikan investor untuk meningkatkan investasinya di daerah. Adapun jumlah investor PMDN dan PMA di Kabupaten Katingan Tahun 2017 sampai dengan tahun 2021 disajikan pada tabel berikut.

Tabel 2.73
Jumlah Investor PMDN dan PMA di Kabupaten Katingan
Tahun 2017-2021

Uraian	2017	2018	2019	2020	2021
Jumlah investor PMDN (unit)	99	107	119	63	54
Jumlah Investor PMA (unit)	16	16	14	10	10

Sumber : Dinas Penanaman Modal dan Perijinan Terpadu Satu Pintu Kabupaten Katingan , 2022

2) Jumlah nilai investasi berskala nasional (PMDN/PMA)

Tabel 2.74
Jumlah Nilai Investasi Berskala Nasional (PMDN/PMA)
di Kabupaten Katingan Tahun 2017-2021

Uraian	2017	2018	2019	2020	2021
Realisasi PMDN Tahun Evaluasi	1.124.980.148.645,00	848.775.526.019,00	3.790.278.623.286	4.171.745.209.352,80	7.112.964.499.639,10
Realisasi PMDN Tahun Sebelum Evaluasi	237.496.700.000,00	1.124.980.148.645,00	848.775.526.019	3.790.278.623.286,00	6.343.693.888.007,14
Kenaikan/ Penurunan Nilai Realisasi PMDN (%)	373,68	-24,55	346,56	10,06	12,13
Jumlah nilai Investasi PMDN (Rupiah)	1.124.980.148.645,00	848.775.526.019,00	3.790.278.623.286,00	4.171.745.209.352,80	7.112.964.499.639,10
Jumlah nilai investasi PMA (Rupiah)	1.219.881.974.652,41	1.875.572.532.132,41	1.852.401.015.342,41	2.171.948.678.654,34	2.118.845.977.565,74

Sumber : Dinas Penanaman Modal dan Perijinan Terpadu Satu Pintu Kabupaten Katingan, 2022

3) Kenaikan/ Penurunan Nilai Realisasi PMDN

Kenaikan atau Penurunan Nilai Realisasi PMDN adalah Realisasi PMDN tahun berkenaan diambil dengan realisasi PMDN tahun yang lalu berbanding dengan realisasi tahun berkenaan dikalikan 100. Adapun Kenaikan atau Penurunan Nilai Realisasi PMDN di Kabupaten Katingan dapat dilihat pada tabel dibawah ini :

Tabel 2.75
Kenaikan/Penurunan Nilai Realisasi PMDN
di Kabupaten Katingan Tahun 2017-2021 (jutaan)

Indikator	2017	2018	2019	2020	2021
Realisasi Tahun berkenaan (Rp.)	1.124.980.148.645,00	848.775.526.019,00	3.790.278.623.286,00	4.171.745.209.352,80	7.112.964.499.639,10
Realisasi Tahun Yang Lalu (Rp.)	237.496.700.000,00	1.124.980.148.645,00	848.775.526.019,00	3.790.278.623.286,00	6.343.693.888.007,14
Kenaikan/penurunan nilai realisasi PMDN (persen)	373,68	-24,55	346,56	10,06	12,13

Sumber : Dinas Penanaman Modal dan Perijinan Terpadu Satu Pintu Kabupaten Katingan, 2022

M. Kepemudaan dan Olahraga

Organisasi pemuda adalah sekelompok pemuda yang bekerjasama dengan suatu perencanaan-perencanaan kerja dan peraturan-peraturan untuk mencapai suatu tujuan tertentu. Jumlah organisasi pemuda dihitung dari jumlah organisasi pemuda yang aktif sampai dengan tahun pengukuran. Organisasi olahraga adalah organisasi formal yang dibentuk oleh sekelompok masyarakat olahraga yang bekerjasama dengan suatu perencanaan kerja dan peraturan.

Kegiatan kepemudaan adalah kegiatan atau “event” kepemudaan yang diselenggarakan dalam bentuk pertandingan, perlombaan, dan upacara serta kejadian atau peristiwa sejenis. Jumlah kegiatan kepemudaan dihitung dari jumlah kegiatan kepemudaan dalam satu periode tahun. Kegiatan olahraga adalah kegiatan atau “event” olahraga yang diselenggarakan baik oleh pemerintah daerah, swasta dan masyarakat. Kegiatan olahraga dapat diselenggarakan dalam bentuk pertandingan dan perlombaan serta kejadian atau peristiwa sejenis. Jumlah kegiatan olahraga dihitung dari jumlah kegiatan atau “event” olahraga dalam satu periode tahun. Jumlah organisasi pemuda selama tiga tahun terakhir yaitu mulai tahun 2014 sampai 2017 mencapai 18 organisasi pemuda. Berikut adalah tabel jumlah organisasi pemuda di Kabupaten Katingan tahun 2017 sampai dengan tahun 2021:

Tabel 2.76
Jumlah Organisasi Pemuda di Kabupaten Katingan Tahun 2017-2021

Indikator	2017	2018	2019	2020	2021
Jumlah Organisasi Pemuda	18	120	126	126	121

Sumber : Disbudparpora Kabupaten Katingan, 2022

N. Kebudayaan

Persentase Benda, Situs dan Kawasan Cagar Budaya Yang Dilestarikan adalah jumlah Benda, Situs dan Kawasan Cagar Budaya Yang Dilestarikan berbagi dengan total Benda, Situs dan Kawasan yang dimiliki daerah dikalikan 100. Adapun persentase Benda, Situs dan Kawasan di Kabupaten Katingan disajikan pada tabel dibawah ini :

Tabel 2.77
Persentase Benda, Situs dan Kawasan Cagar Budaya Yang Dilestarikan
di Kabupaten Katingan Tahun 2017-2021

Uraian	2017	2018	2019	2020	2021
Jumlah Benda, Situs	14	14	17	10	11

Uraian	2017	2018	2019	2020	2021
dan Kawasan Cagar Budaya yang dilestarikan (situs)					
Total Benda, Situs dan Kawasan yang dimiliki daerah (situs)	14	14	17	10	11
Persentase Benda, Situs dan Kawasan Cagar Budaya Yang Dilestarikan (%)	100	100	100	100	100

Sumber : Disbudparpora Kabupaten Katingan 2022

O. **Perpustakaan**

Perpustakaan adalah suatu wadah atau tempat di mana didalamnya terdapat bahan pustaka untuk masyarakat, yang disusun menurut sistem tertentu, yang bertujuan untuk meningkatkan mutu kehidupan masyarakat serta sebagai penunjang kelangsungan pendidikan. Jumlah perpustakaan dihitung berdasarkan jumlah perpustakaan umum yang dapat diakses secara langsung oleh masyarakat yang beroperasi di wilayah pemerintah daerah. Perpustakaan umum merupakan perpustakaan yang bertugas mengumpulkan, menyimpan, mengatur dan menyajikan bahan pustakanya untuk masyarakat umum.

Perpustakaan merupakan bagian yang sangat penting dan strategis dalam menunjang kualitas tingkat pendidikan di Kabupaten Katingan . Oleh karena itu, urusan perpustakaan diarahkan untuk meningkatkan pelayanan umum masyarakat di bidang perpustakaan dan kesadaran masyarakat terhadap arti pentingnya perpustakaan sehingga mampu mewujudkan masyarakat yang gemar membaca dan cinta buku.

Tabel 2.78
Jumlah Pengunjung Perpustakaan
Kabupaten Katingan Tahun 2017-2021

Uraian	2017	2018	2019	2020	2021
Jumlah pengunjung perpustakaan per tahun	9.953	7.791	5.413	2.313	507
Persentase Pengunjung Perpustakaan	NA	NA	NA	NA	0,10

Sumber : Bagian Perpustakaan dan Arsip Sekretariat Daerah Kabupaten Katingan, 2021

P. **Kelautan dan Perikanan**

Undang-undang Nomor 45 Tahun 2009 tentang Perubahan atas Undang-undang Nomor 31 Tahun 2004 tentang Perikanan, mengamanatkan bahwa pengelolaan perikanan harus dilaksanakan berdasarkan asas manfaat, keadilan, kebersamaan, kemitraan, kemandirian, pemerataan, keterpaduan, keterbukaan, efisiensi, kelestarian, dan pembangunan yang berkelanjutan.

Indikator Produksi Perikanan menunjukkan jumlah produksi perikanan yang dihasilkan suatu daerah. Adapun produksi perikanan di Kabupaten Katingan Tahun 2017 sampai dengan 2021 dapat dilihat pada tabel dibawah ini :

Tabel 2.79
Produksi Perikanan
Kabupaten Katingan Tahun 2016-2021

Uraian	2017	2018	2019	2020	2021
Produksi Perikanan (Ton)	10.052,13	9.222,37	8.650,03	8832,28	10.512,51

Sumber : Dinas Pertanian, Pangan, dan Perikanan Kabupaten Katingan (2016-2022)

Q. Pariwisata

Pariwisata adalah berbagai macam kegiatan wisata yang didukung oleh berbagai fasilitas serta layanan yang disediakan masyarakat, pengusaha, Pemerintah dan Pemerintah Daerah. Pariwisata merupakan industri jasa, berkaitan dengan transportasi, tempat tinggal, makanan, minuman, dan jasa lainnya seperti bank, asuransi, keamanan. Pariwisata menawarkan tempat istirahat, budaya, petualangan. Kabupaten Katingan sebagai bagian dari keindahan alam Indonesia selalu berusaha menggali dan mengembangkan potensi wilayah dalam bidang pariwisata.

Dalam rangka meningkatkan pendapatan nasional dan penciptaan lapangan kerja dan kesempatan usaha masyarakat, destinasi pariwisata dapat dikembangkan dengan suluas-luasnya. Selain itu, pariwisata juga berperan dalam pemerataan pendapatan dan mendukung perkembangan dan pelestarian seni budaya dan keindahan alam di Kabupaten Katingan . Untuk mewujudkan hal tersebut Pemerintah Daerah telah berusaha mengeluarkan berbagai kebijakan di bidang Pariwisata untuk menarik turis datang, baik dari dalam negeri (turis domestik) maupun dari luar negeri (turis asing).

Kunjungan Wisata menunjukkan total jumlah wisatawan per tahun yang ke Kabupaten Katingan . Kunjungan wisatawan (wisman) yang datang ke Kabupaten Katingan merupakan barometer keberhasilan pariwisata Kabupaten Katingan terutama ketertarikan turis asing untuk berkunjung. Adapun jumlah kunjungan wisatawan ke Kabupaten Katingan dapat dilihat pada tabel dibawah ini :

Tabel 2.80
Jumlah Wisatawan di Kabupaten Katingan Tahun 2017-2021

Indikator	Tahun				
	2017	2018	2019	2020	2021
Jumlah Wisatawan (orang)	40.746	32.616	36.336	11.826	32.964

Sumber : Disbudparpora Kabupaten Katingan 2022

R. Pertanian

Pertanian merupakan kegiatan pemanfaatan sumber daya hayati yang dilakukan untuk menghasilkan bahan pangan, bahan baku industri, atau sumber energi, serta untuk mengelola lingkungan hidupnya. Dalam hal ini yang termasuk dengan sektor pertanian adalah tanaman pangan, palawija, kehutanan dan perkebunan.

1) Produktivitas Padi atau Bahan Pangan Utama Lokal Lainnya Perhektar

Produktivitas padi atau pangan utama lokal lainnya perhektar adalah produksi tanaman padi atau bahan utama lokal lainnya dalam

satuan ton berbagi dengan luas areal tanaman padi atau bahan utama lokal lainnya (jagung, kedelai, ubi kayu dan ubi jalan) dalam satuan ha dikalikan 100. Adapun Produktivitas padi atau pangan utama lainnya di Kabupaten Katingan kurun waktu 2017 sampai 2021 dapat dilihat pada tabel dibawah ini :

Tabel 2.81
Produktivitas Padi atau Bahan Pangan Utama Lokal Lainnya Perhektar di Kabupaten Katingan Tahun 2018-2021

Uraian	2018	2019	2020	2021
Produksi (ton)	50.336	22.0204,83	48.459,58	34.867
Luas Panen (ha)	16.611	12.493,56	17.741.63	13.125
Produktivitas Padi atau Bahan Pangan Utama Lokal Lainnya Perhektar (ton/ha)	3,03	1,78	2,73	2,657

Sumber : Kabupaten Katingan Dalam Angka, 2022

Berdasarkan tabel tersebut dapat dilihat bahwa persentase produktivitas padi atau bahan pangan utama lokal lainnya yang ada di Kabupaten Katingan tahun 2018 sebesar 3,03 ton/ha, menurun di tahun 2019 menjadi 1,78 ton/ha, dan sampai tahun 2020 meningkat menjadi 2,73 ton/ha. Tahun 2021 mengalami penurunan menjadi 2,657 ton/ha.

S. Kehutanan

Sumberdaya hutan merupakan salah satu penyangga kehidupan yang harus dikelola dengan bijaksana agar mampu memberikan kontribusi dan manfaat secara optimal dan lestari. Hutan rakyat dapat memberikan manfaat sebagai salah satu penyangga ekonomi masyarakat antara lain dalam bentuk pertumbuhan ekonomi, penyerapan tenaga kerja dan pengembangan wilayah.

Hutan sebagai suatu ekosistem tidak hanya menyimpan sumberdaya alam berupa kayu, tetapi masih banyak potensi non kayu yang dapat diambil manfaatnya oleh masyarakat. Sebagai ekosistem, hutan sangat berperan dalam penyediaan sumber air, penghasil oksigen, tempat hidup berjuta flora dan fauna, penyeimbang lingkungan, serta mencegah timbulnya pemanasan global. Sesuai UU No. 23 Tahun 2014 tentang Pemerintahan Daerah, Kabupaten Katingan tidak melaksanakan urusan pilihan Kehutanan, mengingat tidak mengelola Taman Hutan Raya (TAHURA).

T. Energi dan Sumber Daya Mineral

Pertambangan adalah rangkaian kegiatan dalam rangka upaya pencarian, penambangan (penggalian), pengolahan, pemanfaatan dan penjualan bahan galian seperti mineral, batubara, panas bumi, migas. Sesuai UU No. 23 Tahun 2014 tentang Pemerintahan Daerah, Kabupaten Katingan tidak melaksanakan urusan pilihan A. Energi Dan Sumber Daya Mineral.

Adapun Rasio Elektrifikasi dan Rasio Kelurahan/Desa berlistrik di Provinsi Kalimantan Tengah pada Triwulan IV Tahun 2021 dapat dilihat pada table berikut :

Tabel 2.82
Rasio Elektrifikasi dan Rasio Kelurahan/Desa Berlistrik
Provinsi Kalimantan Tengah
Triwulan IV Tahun 2021

NO	KABUPATEN /KOTA	JUMLAH KELURAHAN	JUMLAH DESA	JUMLAH RUMAH TANGGA	KELURAHAN/ DESA BERLISTRIK		JLH KELURAHAN/ DESA BERLISTRIK	JLH KELURAHAN/ DESA BELUM BERLISTRIK	RUMAH TANGGA BERLISTRIK		JLH RUMAH TANGGA BERLISTRIK	JLH RUMAH TANGGA BELUM BERLISTRIK	RASIO ELEKTRIFIKASI PLN (%)	RASIO ELEKTRIFIKASI NON PLN (%)	RASIO ELEKTRIFIKASI (%)	RASIO DESA BERLISTRIK (%)
					PLN	NON-PLN			PLN	NON-PLN						
1	2	3	4	5	6	7	8	9	10	11	12	13	14	15	16	17
1	Sukamara	3	29	16.518	28	4	32	0	13.833	326	14.159	2.359	83,75	1,97	85,72	100,00
2	Lamandau	3	85	23.968	43	29	72	16	15.850	5.124	20.974	2.994	66,13	21,38	87,51	81,82
3	Kotawaringin Barat	13	81	79.801	80	12	92	2	68.064	1.853	69.917	9.884	85,29	2,32	87,61	97,87
4	Seruyan	3	97	55.669	58	35	93	7	29.055	4.959	33.650	22.019	52,19	8,25	60,45	93,00
5	Kotawaringin Timur	17	168	119.588	150	26	176	9	104.100	9.946	114.046	5.542	87,05	8,32	95,37	95,14
6	Katingan	7	154	41.063	90	60	150	11	33.356	5.098	38.454	2.609	81,23	12,42	93,65	93,17
7	Gunung Mas	13	114	28.112	73	51	124	3	18.928	4.388	23.316	4.796	67,33	15,61	82,94	97,64
8	Palangka Raya	30	0	69.726	30	0	30	0	69.707	0	69.707	19	99,97	0,00	99,97	100,00
9	Pulang Pisau	4	95	32.406	92	6	98	1	30.354	957	31.311	1.095	93,67	2,95	96,62	98,99
10	Kapuas	17	214	91.672	175	38	213	18	79.235	4.632	83.867	7.805	86,43	5,05	91,49	92,21
11	Barito Timur	3	100	33.229	101	1	102	1	26.870	153	27.023	6.206	80,86	0,46	81,32	99,03
12	Barito Selatan	7	86	35.369	64	20	84	9	28.605	4.109	32.714	2.655	80,88	11,62	92,49	90,32
13	Barito Utara	10	93	32.893	76	20	96	7	26.868	3.058	29.926	2.967	81,68	9,30	90,98	93,20
14	Murung Raya	9	116	28.331	50	56	106	19	16.220	8.284	24.504	3.827	57,25	29,24	86,49	84,80
	JUMLAH	139	1.432	-	1.110	358	1.468	103	561.045	52.523	613.568	74.777	-	-	-	-
	JUMLAH TOTAL		1.571	688.345		1.468		1.571		613.568		688.345	81,51	7,63	89,14	93,44

Sumber data : 13 Kabupaten dan 1 Kota Wilayah Provinsi Kalimantan Tengah
PT.PLN (Persero) Area Palangka Raya dan Kapuas
Unit Pelaksana Proyek Ketenagalistrikan (UPPK) Kalteng
Biro Pusat Statistik (BPS) Provinsi Kalimantan Tengah dalam angka 2019
Permendagri 137 Tahun 2017 tentang Kode dan Data Wilayah Administrasi

Rasio Desa Berlistrik 93,44 %
Rasio Elektrifikasi PLN 81,51 %
Rasio Elektrifikasi Non PLN 7,63 %
Rasio Elektrifikasi 89,14 %

U. Perdagangan

Perdagangan adalah proses tukar menukar barang dan jasa dari suatu wilayah dengan wilayah lainnya. Pasar beserta aktivitasnya merupakan salah satu indikator yang dapat menunjukkan mulai berkembangnya suatu daerah maupun ekonomi masyarakatnya, khususnya di wilayah yang mencakup beberapa desa yang berdekatan. Adapun jumlah pasar tradisional di Kabupaten Katingan yang telah

dibangun oleh Pemerintah Daerah hingga tahun 2021 berjumlah 23 pasar.

Berikut di tampilkan tabel data pasar tradisional yang ada di Kabupaten Katingan seluruh Kecamatan.

Tabel 2.83
Pasar Tradisional di Kabupaten Katingan

No	Nama Pasar	Lokasi		Bentuk Bangunan
		Desa/Kel.	Kecamatan	
1.	Pasar Pagatan	Pagatan Hilir	Katingan Kuala	Toko, Los
2.	Pasar Subur Indah	Subur Indah	Katingan Kuala	Kios
3.	Pasar Jaya Makmur	Jaya Makmur	Katingan Kuala	Kios
4.	Pasar Mendawai	Mendawai	Mendawai	Toko, Los
5.	Pasar Mekar Tani	Mekar Tani	Mendawai	Los
6.	Pasar Perigi	Perigi	Mendawai	Kios
7.	Stasiun Pendaratan Ikan Perairan Umum (SPIPU) Ujung Hurung	Kasongan Baru	Katingan Hilir	Los
8.	Pasar Bajenta	Kasongan Lama	Katingan Hilir	Kios
9.	Pasar Kasongan	Kasongan Lama	Katingan Hilir	Kios,Toko
10.	Pasar Basah Kasongan	Kasongan Lama	Katingan Hilir	Los
11.	Pasar Kereng Pangi	Hampalit	Katingan Hilir	Kios,Los
12.	Pasar Pendahara	Pendahara	Twg. Sangalang Garing	Kios,Los
13.	Pasar Buntut Bali	Buntut Bali	Pulau Malan	Los
14.	Pasar Tura	Tura	Pulau Malan	Los
15.	Pasar Tumbang Samba	Tumbang Samba	Katingan Tengah	Kios
16.	Pasar Tumbang Kaman	Tumbang Kaman	Sanaman Mantikei	Kios
17.	Pasar Tumbang Hiran	Tumbang Hiran	Marikit	Kios
18.	Pasar Tumbang Sanamang	Tumbang Sanamang	Katingan Hulu	Kios
19.	Pasar Dahian Tunggal	Dahian Tunggal	Pulau Malan	Los
20.	Pasar Desa Jaya Makmur	Desa Jaya Makmur	Katingan Kuala	Blok Pasar
21.	Pasar Desa Tumbang Manggu	Desa Tumbang Manggu	Sanaman Mantikei	Blok Pasar
22.	Pasar Desa Jaya Makmur	Desa Jaya Makmur	Katingan Kuala	Blok Pasar
23.	Pasar Desa Tumbang Manggu	Desa Tumbang Manggu	Sanaman Mantikei	Blok Pasar

Sumber : Dinas Koperasi,UKM,Perdagangan dan Perindustrian Kab. Katingan, 2022

V. Perindustrian

Pertumbuhan jumlah industri di Kabupaten Katingan terus meningkat setiap tahunnya dan adapun Persentase pertumbuhan industri di Kabupaten Katingan dapat dilihat pada tabel berikut :

Tabel 2.84
Persentase Pertumbuhan Industri
di Kabupaten Katingan Tahun 2017-2021

Uraian	2017	2018	2019	2020	2021
Pertumbuhan Industri per tahun (unit)	661	665	679	733	742
Persentase Pertumbuhan Industri (%)	13,57	0,61	2,11	7,95	1,23

Sumber : Dinas Koperasi,UKM,Perdagangan dan Perindustrian Kabupaten Katingan, 2022

W. Transmigrasi

Jumlah transmigran umum di Kabupaten Katingan mengalami stagnansi. Hal ini ditunjukkan oleh dengan jumlah transmigran umum tahun 2016 sampai dengan tahun 2017 jumlahnya sama yaitu 3.681 orang. Selain itu, sejak tahun 2018 kawasan transmigrasi di Kabupaten Katingan sudah habis masa bina. Sementara itu transmigran swakarsa selama 5 (lima) tahun terakhir tidak ada.

Tabel 2.85
Jumlah Transmigran di Kabupaten Katingan Tahun 2017-2021

Uraian	2017	2018	2019	2020	2021
Jumlah transmigran (orang)	3.681	-	-	-	-

Sumber : Dinas Transnaker Kabupaten Katingan, 2022

2.1.6.Aspek Daya Saing Daerah

Daya saing daerah merupakan salah satu aspek tujuan penyelenggaraan otonomi daerah sesuai dengan potensi, kekhasan, dan unggulan daerah. Suatu daya saing (competitiveness) merupakan salah satu faktor kunci keberhasilan pembangunan ekonomi yang berhubungan dengan tujuan pembangunan daerah dalam mencapai tingkat kesejahteraan yang tinggi dan berkelanjutan.

A. Fokus Kemampuan Ekonomi Daerah

1. Pengeluaran Konsumsi Rumah Tangga Per Kapita

Indikator pengeluaran konsumsi rumah tangga per kapita dimaksudkan untuk mengetahui tingkat konsumsi rumah tangga yang menjelaskan seberapa atraktif tingkat pengeluaran rumah tangga. Semakin besar rasio atau angka konsumsi RT semakin atraktif bagi peningkatan kemampuan ekonomi daerah. Pengeluaran konsumsi rumah tangga per kapita dapat diketahui dengan menghitung angka konsumsi RT per kapita, yaitu rata-rata pengeluaran konsumsi rumah tangga per kapita. Angka ini dihitung berdasarkan pengeluaran penduduk untuk makanan dan bukan makanan per jumlah penduduk. Makanan mencakup seluruh jenis makanan termasuk makanan jadi, minuman,

tembakau, dan sirih. Sementara bukan makanan mencakup perumahan, sandang, biaya kesehatan, sekolah, dan sebagainya.

Pada dua tahun terakhir ini rata-rata pengeluaran perkapita penduduk Katingan tidak ada yang berada di bawah Rp. 200.000,-, bahkan untuk semua jenis pengeluaran konsumsi rumah tangga.

Tabel 2.86
Persentase Penduduk Menurut Golongan Pengeluaran
Per Kapita Sebulan di Kabupaten Katingan, 2018-2021

Golongan Pengeluaran (Rp)	Persentase Penduduk (%)	Persentase Penduduk (%)	Persentase Penduduk (%)	Persentase Penduduk (%)
	Tahun 2018	Tahun 2019	Tahun 2020	Tahun 2021
< 150 000 0,00	0,00	0,00	0,00	0,00
150 000 – 199 999	0,00	0,00	0,00	0,00
200 000 – 299 999	0,00	0,00	0,00	0,00
300 000 – 499 999	5,73	4,74	2,99	0,95
500 000 – 749 999	26,88	19,06	21,03	10,32
750 000 – 999 999	23	25,23	23,88	23,74
1 000 000 – 1 499 999	24,1	26,78	32,11	34,02
1 500 000+	20,3	24,18	19,98	30,97
Jumlah	100,00	100,00	100,00	100,00

Sumber : Survei Sosial Ekonomi Nasional, BPS Kab. Katingan

B. Fokus Fasilitas Wilayah/Infrastruktur

Fokus infrastruktur bisa digambarkan dari sarana dan prasarana perhubungan, aspek tata ruang dan aspek pendukung seperti bank, pertokoan, perhotelan serta lingkungan hidup. Ketimpangan pengembangan wilayah yang terjadi antara bagian Utara (Kecamatan Petak Malai, Marikit, Katingan Hulu dan Bukit Raya) dan Bagian Selatan (Kecamatan Petak Bahandang, Kamipang, Mendawai, dan Katingan Kuala) yang relatif tertinggal terhadap bagian Tengah Kabupaten Katingan (Kecamatan Katingan Hilir, Tewang Sangalang Garing, dan Pulau Malan), diantaranya disebabkan oleh keterkaitan yang rendah antara satu kawasan dengan kawasan lainnya serta keterisolasian wilayah akibat minimnya dukungan transportasi (darat).

Sarana pengembangan daya saing didukung pula oleh keberadaan institusi pendukung seperti perbankan. Jumlah bank tercatat 3 unit kantor bank yang terpusat di dalam Kota Kasongan. Bank yang beroperasi diantaranya adalah Bank Pembangunan Kalimantan Tengah, Bank Nasional Indonesia, Bank Rakyat Indonesia. Selain itu, pada 2021 terdapat total 194 unit koperasi yang beraktivitas di wilayah Kabupaten Katingan. Pada tahun 2021 juga terdapat sebanyak 5 buah hotel (non bintang) dan 35 akomodasi lainnya (losmen/penginapan) yang mendukung perkembangan perekonomian.

Secara garis besar gambaran fasilitas wilayah dapat dilihat pada tabel dibawah :

Tabel 2.87
Fasilitas Wilayah di Kabupaten Katingan

Uraian	Tahun 2019	Tahun 2020	Tahun 2021
Panjang Jalan Kabupaten di	807,59	808,665	817,544

Uraian	Tahun 2019	Tahun 2020	Tahun 2021
Kabupaten Katingan (km)			
Jumlah Bandar Udara	1	1	1
Jumlah Kendaraan Bermotor (unit)			
• R2	47.804	51.365	56.546
• Mobil Penumpang (Sedan, SUV, MPV)	2643	3066	3.581
• Bus	12	13	13
• Truk	1713	582	2.162
Pasar Tradisional (buah)	20	21	23
Jumlah Kantor Pos Pembantu	4	4	4
Keberadaan Anggota Rumah Tangga yang Menggunakan Telepon seluler/Komputer (%)	74,77	62,08	77,04
Menara Komunikasi (site)	67	83	73

Sumber : Kabupaten Katingan Dalam Angka 2022

C. Fokus Iklim Berinvestasi
1. Pembentukan Modal Tetap Bruto

Dalam konsep ekonomi investasi merupakan sumber terpenting dari pertumbuhan ekonomi. Melalui investasi akan tercipta barang dan jasa di satu sisi dan tercipta lapangan kerja pada sisi lainnya. Lapangan kerja yang tercipta tentu menciptakan penghasilan yang selanjutnya akan menjadi pendorong konsumsi yang akan kembali mendorong pengusaha untuk berinvestasi kembali. Investasi dapat berupa investasi fisik dan investasi finansial. Dalam konteks perekonomian makro aktivitas investasi fisik tercermin pada komponen Pembentukan Modal Tetap Bruto (PMTB) dan Perubahan Inventori.

Dalam konteks kinerja mikro pemerintah daerah, investasi ini tercatat pada kinerja nilai investasi yang baru saja ditamatkan. Artinya untuk mendeteksi tingkat investasi di suatu daerah dapat menggunakan data PMTB dan data investasi yang keduanya dapat saling melengkapi, walaupun sesungguhnya nilai investasi yang ditamatkan itu sudah masuk dalam komponen PMTB.

Tabel 2.88
PDRB Kabupaten Katingan Menurut Pengeluaran
Tahun 2018-2021 (Miliar Rupiah)

Uraian	Tahun			
	2018	2019	2020	2021
Pembentukan Modal Tetap Bruto (ADHK)	2.233,13	2.347,90	2.218,42	2.265,12
Pembentukan Modal Tetap Bruto (ADHB)	3.566,25	3.865,73	3.815,63	4.107,63

Sumber : BPS Kabupaten Katingan 2022

2. **Angka Kriminalitas**

Angka Kriminalitas menjadi salah satu indikator yang mendukung kenyamanan investasi di suatu daerah, semakin kecil angka kriminalitas maka investor akan semakin yakin berinvestasi di suatu daerah dan menandakan kondusifnya daerah tersebut.

Tabel 2.89
Angka Kriminalitas di Kabupaten Katingan Tahun 2018-2021

Uraian	Tahun			
	2018	2019	2020	2021
Jumlah kasus di Kepolisian	128	107	63	57
Jumlah penduduk	167.706	169.997	162.222	163.099
Angka Kriminalitas	7,63	6,29	3,88	3,49

Sumber : Kabupaten Katingan Dalam Angka 2022

D. **Fokus Sumber Daya Manusia**

1. **Kualitas Tenaga Kerja**

Angkatan kerja, yaitu penduduk usia produktif/usia kerja 15 tahun ke atas yang bekerja, punya pekerjaan namun sementara tidak bekerja, dan pengangguran (unemployment). Contoh orang yang punya pekerjaan namun sementara tidak bekerja adalah pekerja sedang cuti, sakit, mogok kerja, izin/berhalangan, dan sebagainya.

Tabel 2.90
Jumlah Angkatan Kerja di Kabupaten Katingan

Uraian	Tahun			
	2018	2019	2020	2021
Jumlah lulusan S1 (Angkatan Kerja)	8049	6977	8140	7966
Jumlah lulusan S1 (Bukan Angkatan Kerja)	193	510	1079	956

Sumber : Kabupaten Katingan Dalam Angka 2022

2.1.7. **Pencapaian Target Standar Pelayanan Minimal (SPM) Kabupaten**

Sejak berlakunya Undang-Undang Nomor 23 Tahun 2014 tentang Pemerintahan Daerah maka SPM tidak lagi dimaknai dalam kontekstual sebagai norma, standar, prosedur, dan kriteria. Batasan pengertian SPM secara tekstual memang tidak berubah, yaitu bahwa SPM merupakan ketentuan mengenai Jenis Pelayanan Dasar dan Mutu Pelayanan Dasar yang berhak diperoleh setiap Warga Negara secara minimal, namun terdapat perubahan mendasar dalam pengaturan mengenai Jenis Pelayanan Dasar dan Mutu Pelayanan Dasar, kriteria penetapan SPM, dan mekanisme penerapan SPM. Berdasarkan Peraturan Menteri Dalam Negeri Nomor 100 Tahun 2019 tentang Penerapan Standar Pelayanan Minimal dan Peraturan Pemerintah Nomor 2 Tahun 2018 disebutkan bahwa Penerapan Standar Pelayanan Minimal yang dilaksanakan Pemerintah Daerah adalah Urusan Pemerintahan Wajib terdiri dari 6 (enam) Pelayanan Dasar.

Penerapan SPM menjadi Prioritas Pembangunan yang diterjemahkan dalam program, kegiatan, sub kegiatan pada Perangkat Daerah. Setiap standar pelayanan minimal memiliki standar teknis masing-masing yang sekurang-kurangnya memuat standar jumlah dan kualitas barang dan/atau jasa, standar jumlah dan kualitas sumber daya manusia kesejahteraan sosial, dan petunjuk teknis atau tata cara pemenuhan standar. Standar teknis tersebut ditetapkan oleh Kementerian

terkait dikoordinasikan dengan kementerian yang menyelenggarakan urusan pemerintah dalam negeri dan kementerian/lembaga pemerintah nonkementerian terkait.

Adapun pencapaian (realisasi) SPM Kabupaten Katingan pada tahun 2021 sebagai layanan dasar Standar Pelayanan Minimal (SPM) Pemerintah Kabupaten/Kota, adalah sebagai berikut :

Tabel 2.91
Realisasi Pencapaian Standar Pelayanan Minimal
di Kabupaten Katingan Tahun 2021

No	Jenis Pelayanan Dasar	Indikator Pencapaian	Target Capaian	Realisasi Capaian SPM 2021 (%)
1	2	3	4	5
SPM Pendidikan				
1	Pendidikan Dasar	Jumlah anak usia 7-15 Tahun yang berpartisipasi dalam pendidikan dasar (APS) (%)	100%	99.07
		Rata-rata kemampuan Literasi SD berdasarkan asesmen nasional	NA	1.69
		Rata-rata kemampuan Numerasi SD berdasarkan asesmen nasional	NA	1.56
		Rata-rata kompetensi Literasi SMP berdasarkan Asesmen Nasional	NA	1.77
		Rata-rata kompetensi Numerasi SMP berdasarkan Asesmen Nasional	NA	1.62
2	Pendidikan Kesenjangan	Jumlah Warga Negara Usia 7–18 Tahun yang belum menyelesaikan pendidikan dasar dan atau menengah yang berpartisipasi dalam pendidikan kesetaraan	100 %	3,24
3	Pendidikan Anak Usia Dini	Jumlah Warga Negara Usia 5-6 Tahun yang berpartisipasi dalam pendidikan PAUD	100%	70,11
		Jumlah anak usia 5-6 tahun yang berpartisipasi dalam pendidikan (APS) (%)	NA	72,15
		Peningkatan Proporsi Jumlah Satuan PAUD yang Mendapatkan Minimal Akreditasi B (%)	NA	61.36
		Pertumbuhan Proporsi Guru PAUD Formal dengan kualifikasi S1 / D IV (%)	NA	59.09
		Rasio pengawas dan penilik PAUD	NA	3.64
SPM Kesehatan				
1	Pelayanan Kesehatan Ibu Hamil	Jumlah Ibu Hamil yang mendapatkan layanan kesehatan	3.938	79,18

No	Jenis Pelayanan Dasar	Indikator Pencapaian	Target Capaian	Realisasi Capaian SPM 2021 (%)
1	2	3	4	5
2	Pelayanan Kesehatan Ibu Bersalin	Jumlah Ibu Bersalin yang mendapatkan layanan kesehatan	3.759	52,11
3	Pelayanan Kesehatan Bayi Baru Lahir	Jumlah Bayi Baru Lahir yang mendapatkan layanan kesehatan	3.579	83,26
4	Pelayanan kesehatan balita	Jumlah Balita yang mendapatkan layanan kesehatan	13.652	83,31
5	Pelayanan kesehatan pada usia pendidikan dasar	Jumlah Warga Negara usia pendidikan dasar yang mendapatkan layanan kesehatan	28.922	44,89
6	Pelayanan kesehatan pada usia produktif,	Jumlah Warga Negara usia produktif yang mendapatkan layanan kesehatan	89.543	52,18
7	Pelayanan kesehatan pada usia lanjut;	Jumlah warga negara usia lanjut yang mendapatkan layanan kesehatan	11.260	90,57
8	Pelayanan Kesehatan penderita hipertensi	Jumlah Warga Negara penderita hipertensi yang mendapatkan layanan kesehatan	28.868	53,13
9	Pelayanan Kesehatan penderita diabetes melitus	Jumlah Warga Negara penderita diabetes melitus yang mendapatkan layanan kesehatan	6.463	47,27
10	Pelayanan kesehatan orang dengan gangguan jiwa berat	Jumlah Warga Negara dengan gangguan jiwa berat yang terlayani kesehatan	258	84,88
11	Pelayanan kesehatan orang terduga tuberkulosis	Jumlah Warga Negara terduga tuberculosi s yang mendapatkan layanan kesehatan	2.369	49,94
12	Pelayanan kesehatan orang dengan risiko terinfeksi virus yang melemahkan daya tahan tubuh manusia (Human Immunodeficiency Virus)	Jumlah Warga Negara dengan risiko terinfeksi virus yang melemahkan daya tahan tubuh manusia (<i>Human Immunodeficiency Virus</i>) yang mendapatkan layanan kesehatan	3.939	67,52
SPM Pekerjaan Umum dan Penataan Ruang				
1	Penyediaan Kebutuhan pokok air minum sehari - hari	Jumlah Warga Negara yang memperoleh kebutuhan pokok air minum sehari-hari	100 %	95,05
2	Penyediaan Pelayanan Pengolahan air limbah Domestik	Jumlah Warga Negara yang memperoleh layanan pengolahan air limbah domestik	100 %	80,04

No	Jenis Pelayanan Dasar	Indikator Pencapaian	Target Capaian	Realisasi Capaian SPM 2021 (%)
1	2	3	4	5
SPM Perumahan Rakyat dan Kawasan permukiman				
1	Penyediaan & rehabilitasi rumah yg layak huni bagi korban bencana Kabupaten	Jumlah Warga Negara korban bencana yang memperoleh rumah layak huni	100 %	0,00
2	Fasilitasi penyediaan rumah yang layak huni bagi masyarakat yang terkena relokasi program Pemerintah Daerah Kabupaten	Jumlah Warga Negara yang terkena relokasi akibat program Pemerintah Daerah Kabupaten yang memperoleh fasilitasi penyediaan rumah yang layak huni	100 %	0,00
SPM Ketentraman, ketertiban umum dan perlindungan masyarkat				
1	Pelayanan ketentraman dan ketertiban Umum	Jumlah Warga Negara yang memperoleh Layanan Akibat Penegakan Hukum Perda dan Perkada	335	100
2	Pelayanan penyelamatan dan evakuasi korban bencana	Jumlah Warga Negara yang Memperoleh Layanan Penyelamatan dan Evakuasi Korban Kebakaran	5	100
SPM Sosial				
1	Rehabilitasi sosial dasar penyandang disabilitas terlantar di luar panti	Jumlah Warga Negara penyandang disabilitas yang memperoleh rehabilitasi sosial diluar panti	100 %	80
2	Rehabilitasi sosial dasar anak terlantar di luar panti	Jumlah anak terlantar yang memperoleh rehabilitasi sosial diluar panti	100 %	63.33
3	Rehabilitasi sosial dasar lanjut usia terlantar diluar panti	Jumlah Warga Negara lanjut usia terlantar yang memperoleh rehabilitasi sosial diluar panti	100 %	53,33
4	Rehabilitasi sosial dasar tuna sosial khususnya gelandangan dan pengemis diluar panti	Jumlah tuna sosial khususnya gelandangan dan pengemis di luar panti sosial	0% (Tidak Ada Kasus)	0
5	Perlindungan dan jaminan social pada saat tanggap dan pasca bencana bagi korban bencana kabupaten	Jumlah perlindungan dan jaminan sosial pada saat dan setelah tanggap darurat bencana bagi korban bencana kabupaten	100 %	90

2.2. Evaluasi Pelaksanaan Program dan Kegiatan RKPD sampai Tahun Berjalan dan Realisasi RPJMD

Evaluasi pelaksanaan program dan kegiatan RKPD 2021 diukur berdasarkan capaian prioritas pembangunan dan program di setiap Organisasi Perangkat Daerah dari sisi realisasi kinerja dan penyerapan anggaran. RKPD 2023 merupakan penjabaran tahap terakhir (tahun kelima) Visi-Misi Kepala dan Wakil Kepala Daerah sebagaimana yang tertuang di dalam Perubahan RPJMD Kabupaten Katingan 2018-2023. Tema pembangunan yang menjadi fokus RKPD 2023 adalah “Peningkatan Kesejahteraan Masyarakat Menuju Terwujudnya Kemandirian dan Pembangunan Berkelanjutan”. Adapun prioritas pembangunan daerah Kabupaten Katingan Tahun 2023, sebagai berikut :

1. Meningkatkan penerapan reformasi birokrasi.
2. Meningkatkan kepastian dan kualitas produk hukum daerah.
3. Memperkuat ekonomi lokal berbasis pertanian.
4. Meningkatkan keberdayaan dan kemandirian masyarakat.
5. Memacu perkembangan desa dan pemberdayaan masyarakatnya.
6. Meningkatkan layanan pendidikan dan kesehatan yang berkualitas dan terjangkau.
7. Meningkatkan peran serta perempuan dan pengarusutamaan gender dalam pembangunan.
8. Meningkatkan pelayanan infrastruktur yang menjangkau seluruh wilayah.
9. Meningkatkan pengelolaan sumber daya alam dan lingkungan yang berkelanjutan serta tanggap terhadap perubahan iklim.
10. Meningkatkan peran serta masyarakat dalam menciptakan keamanan, ketertiban dan ketenteraman.
11. Mengembangkan dan melestarikan budaya lokal.

Hasil evaluasi pelaksanaan tahun lalu digunakan untuk melihat sejauh mana pencapaian program dan kegiatan serta hasil evaluasi ini menjadi bahan pertimbangan arah kebijakan.

Evaluasi pelaksanaan Program dan Kegiatan RKPD sampai Tahun berjalan terdapat pada Matrik Evaluasi Hasil Pelaksanaan Perencanaan Daerah sampai dengan Tahun Berjalan Kabupaten Katingan sebagai berikut :

Tabel 2.92
Evaluasi Hasil Pelaksanaan Perencanaan Daerah Kabupaten Katingan
sampai dengan Tahun 2021

2.3. Permasalahan Pembangunan Daerah

Permasalahan pembangunan daerah berisi uraian rumusan umum permasalahan pembangunan yang berhubungan dengan prioritas pembangunan daerah, dan permasalahan lainnya yang berhubungan dengan layanan dasar dan tugas fungsi Perangkat Daerah, diantaranya sebagai berikut :

A. Permasalahan daerah yang berhubungan dengan prioritas dan sasaran pembangunan daerah.

1. Tingkat Pengangguran Terbuka (TPT) Kabupaten Katingan pada tahun 2021 sebesar 5,50% atau terjadi penurunan sebesar 0,19% dari tahun 2020, dimana pada tahun 2020 TPT Kabupaten Katingan sebesar 5,69%, akan tetapi bila dibandingkan dengan TPT Provinsi Kalimantan Tengah dan TPT Kabupaten/Kota yang ada, TPT Kabupaten Katingan masih berada di bawah Kabupaten/Kota yang lain.
2. Persentase penduduk miskin Kabupaten Katingan meningkat pada tahun 2021 yaitu sebesar 5,25%, dengan kenaikan sebesar 0,46% dari tahun 2020, dimana pada tahun 2020 persentase penduduk miskin Kabupaten Katingan sebesar 4,79%, selain itu kondisinya juga masih berada di bawah persentase penduduk miskin Provinsi Kalimantan Tengah.
3. Pada Tahun 2021 IPM sebesar 68,89 sedangkan pada Tahun 2020 berada pada titik 68,68, atau pada periode 2019-2020 meningkat sebesar 0,21%. Hal ini menggambarkan dari sisi pendidikan kesehatan dan daya beli masyarakat Kabupaten Katingan mengalami perbaikan dari tahun ke tahun. Namun bila disandingkan dengan IPM Provinsi Kalimantan Tengah dan Kota Palangkaraya, kondisi IPM Kabupaten Katingan masih berada cukup jauh dibawah.
4. Infrastruktur dasar dan energi masih terbatas serta Ketersediaan infrastruktur pertanian di pedesaan masih rendah.
5. Kesadaran masyarakat dalam pelestarian lingkungan masih rendah Eksplorasi SDA yang kurang terkendali.

B. Identifikasi permasalahan penyelenggaraan urusan pemerintah daerah.

1. Sarana prasarana pendidikannya belum mencapai target yang ditetapkan dalam 8 Standart Nasional Pendidikan, serta Pemenuhan tenaga pendidik dan kependidikan serta Keterbatasan pembiayaan pemeliharaan dan rehabilitasi sarana penunjang Pendidikan.
2. Angka rata-rata sekolah lama di Kabupaten Katingan dipengaruhi oleh Jarak rata-rata sekolah.
3. Masih rendahnya kesadaran masyarakat akan pola hidup bersih dan sehat serta pemahaman masyarakat akan asupan makanan bergizi dan seimbang.
4. Panjang Jalan Kondisi Baik masih rendah yang disebabkan oleh minimnya pemeliharaan serta masih rendahnya peningkatan kondisi jalan.
5. Penyediaan jaringan air bersih dan penataan kawasan permukiman dan perumahan masih minim.
6. Pengembangan jenis-jenis tanaman pangan dan holtikultura lokal menjadi produk unggul dan berdaya saing masih rendah,

serta lemahnya kelembagaan pertanian, bantuan permodalan untuk usaha tani masih belum optimal, pengetahuan dan keterampilan baru dalam budidaya pertanian masih kurang serta penerpatan teknologi pertanian yang belum optimal.

7. Masih tingginya kawasan kerusakan hutan, dan luasan lahan kritis.
8. Pemulihan ekonomi akibat pandemi Covid-19.

Evaluasi Hasil Pelaksanaan Perencanaan Daerah sampai dengan Tahun Berjalan Triwulan IV Tahun 2021
Kabupaten Katingan (TC.19)

No	Kode				Urusan/Bidang Urusan Pemerintahan Daerah dan Program/Kegiatan/Subkegiatan	Indikator Kinerja Program(outcome)/Kegiatan(output)/Subkegiatan(subout put)	Capaian Kinerja RPJMD pada Tahun (akhir periode RPJMD)		Realisasi Kiner	Target Kinerja dan Anggaran RKPD Tahun berjalan yang di evaluasi TW4 (n-1)		Realisasi Capaian Kinerja dan Anggaran RKPD yang di evaluasi TW4 (n-1)		Tingkat Capaian Kinerja dan Realisasi Anggaran RKPD(%)		Realisasi Kinerja dan anggaran RKPD s/d TW4(n-1)		Tingkat Capaian Kinerja & Ralisasi		Perangkat Daerah Penanggung Jawab	Ket	
1	2				3	4	5		6	7		8		9 = 8/7 x 100%		10 = 6 + 8		11 = 10/5 x 100%		12	13	
							K	Rp.		K	Rp.	K	Rp.	K	Rp.	K	Rp.	K	Rp.			
	1																					
	1	1																				
1	1	1	1		PROGRAM PENUNJANG URUSAN PEMERINTAHAN DAERAH KABUPATEN/KOTA			#####			#####		#####		96.78						Dinas Pendidikan	
						Persentase Unit Kerja Internal yang memperoleh pelayanan administrasi perkantoran	100	Persen		100	Persen	96.00		96		96.00		96			Dinas Pendidikan	
1.1	1	1	1	2.0	Administrasi Keuangan Perangkat Daerah						#####		#####		97.07		#####				Dinas Pendidikan	
						persentase terwujudnya penyediaan gaji dan tunjangan ASN				100	Persen	96.00		96		96.00					Dinas Pendidikan	
1.1.1	1	1	1	2.0	1 Penyediaan Gaji dan Tunjangan ASN						#####		#####		97.07		#####				Dinas Pendidikan	
						Jumlah pegawai				2146	orang	7745.00		360.9		7745.00					Dinas Pendidikan	
1.2	1	1	1	2.0	Administrasi Kepegawaian Perangkat Daerah						63,476,595.00		59,364,800.00		93.52		59,364,800.00				Dinas Pendidikan	
						Persentase Layanan Administrasi Kepegawaian				100	Persen	93.00		93		93.00					Dinas Pendidikan	
1.2.1	1	1	1	2.0	2 Pengadaan Pakaian Dinas Beserta Atribut Kelengkapannya						63,476,595.00		59,364,800.00		93.52		59,364,800.00				Dinas Pendidikan	
						Jumlah pakaian dinas				65	stel	64.00		98.46		64.00					Dinas Pendidikan	
1.2.2	1	1	1	2.0	11 Bimbingan Teknis Implementasi Peraturan Perundang-Undangan						0		0		0		0				Dinas Pendidikan	
						Jumlah pegawai yang mengikuti Bimtek implementasi Peraturan Perundang-undangan				48	orang	0.00		0		0.00					Dinas Pendidikan	
1.3	1	1	1	2.0	Administrasi Umum Perangkat Daerah						743,979,340.00		676,316,640.00		90.91		676,316,640.00				Dinas Pendidikan	
						Persentase Pemenuhan Administrasi Umum Perangkat Daerah				100	Persen	90.00		90		90.00					Dinas Pendidikan	
1.3.1	1	1	1	2.0	1 Penyediaan Komponen Instalasi Listrik/Penerangan Bangunan Kantor						4,695,000.00		4,097,000.00		87.26		4,097,000.00				Dinas Pendidikan	
						Jumlah komponen listrik				70	buah	70.00		100		70.00					Dinas Pendidikan	
1.3.2	1	1	1	2.0	2 Penyediaan Peralatan dan Perlengkapan Kantor						199,421,092.00		196,618,742.00		98.59		196,618,742.00				Dinas Pendidikan	
						Jumlah ATK yang diadakan				44	jenis	44.00		100		44.00					Dinas Pendidikan	
						Jumlah peralatan kantor				67	buah	0.00		0		0.00					Dinas Pendidikan	
1.3.3	1	1	1	2.0	4 Penyediaan Bahan Logistik Kantor						52,350,000.00		37,135,000.00		70.94		37,135,000.00				Dinas Pendidikan	
						Jumlah pegawai yang dilayani makan dan minum				65	orang	65.00		100		65.00					Dinas Pendidikan	
1.3.4	1	1	1	2.0	5 Penyediaan Barang Cetak dan Penggandaan						168,563,969.00		148,141,750.00		87.88		148,141,750.00				Dinas Pendidikan	
						Jumlah dokumen yang dicetak dan digandakan				154098	lembar	231155.00		150.01		231155.00					Dinas Pendidikan	
1.3.5	1	1	1	2.0	6 Penyediaan Bahan Bacaan dan Peraturan Perundang-undangan						11,495,000.00		8,712,000.00		75.79		8,712,000.00				Dinas Pendidikan	
						jumlah koran				18	eksemplar	18.00		100		18.00					Dinas Pendidikan	
1.3.6	1	1	1	2.0	9 Penyelenggaraan Rapat Koordinasi dan Konsultasi SKPD						307,454,279.00		281,612,148.00		91.59		281,612,148.00				Dinas Pendidikan	
						Frekuensi perjalanan dalam daerah				161	orang	162.00		100.62		162.00					Dinas Pendidikan	
						Frekuensi perjalanan dinas luar daerah				50	orang	2.00		4		2.00					Dinas Pendidikan	
1.4	1	1	1	2.0	Penyediaan Jasa Penunjang Urusan Pemerintahan Daerah						1,714,516,175.00		1,159,310,694.00		67.62		1,159,310,694.00				Dinas Pendidikan	
						Persentase Pemenuhan jasa penunjang urusan pemerintah				100	Persen	66.00		66		66.00					Dinas Pendidikan	

No	Kode				Urusan/Bidang Urusan Pemerintahan Daerah dan Program/Kegiatan/Subkegiatan	Indikator Kinerja Program(outcome)/Kegiatan(output)/Subkegiatan(subout put)	Capaian Kinerja RPJMD pada Tahun (akhir periode RPJMD)		Realisasi Kinerja	Target Kinerja dan Anggaran RKPD Tahun berjalan yang di evaluasi TW4 (n-1)		Realisasi Capaian Kinerja dan Anggaran RKPD yang di evaluasi TW4 (n-1)		Tingkat Capaian Kinerja dan Realisasi Anggaran RKPD(%)		Realisasi Kinerja dan anggaran RKPD s/d TW4(n-1)		Tingkat Capaian Kinerja & Ralisasi		Perangkat Daerah Penanggung Jawab	Ket
1	2				3	4	5		6	7		8		9 = 8/7 x 100%		10 = 6 + 8		11 = 10/5 x 100%		12	13
							K	Rp.	K	K	Rp.	K	Rp.	K	Rp.	K	Rp.	K	Rp.		
1.4.1	1	1	1	2.0 8	1	Penyediaan Jasa Surat Menyurat					0		0		0		0			Dinas Pendidikan	
						Jumlah surat yang dikirim				120 surat		0.00		0		0.00				Dinas Pendidikan	
1.4.2	1	1	1	2.0 8	2	Penyediaan Jasa Komunikasi, Sumber Daya Air dan Listrik					290,000,000.00		92,211,949.00		31.8		92,211,949.00			Dinas Pendidikan	
						Durasi layanan jasa komunikasi, sumber daya air dan listrik				12 bulan		12.00		100		12.00				Dinas Pendidikan	
1.4.3	1	1	1	2.0 8	3	Penyediaan Jasa Peralatan dan Perlengkapan Kantor					3,000,000.00		3,000,000.00		100		3,000,000.00			Dinas Pendidikan	
						Jumlah peralatan dan perlengkapan kantor				25 unit		25.00		100		25.00				Dinas Pendidikan	
1.4.4	1	1	1	2.0 8	4	Penyediaan Jasa Pelayanan Umum Kantor					1,421,516,175.00		1,064,098,745.00		74.86		1,064,098,745.00			Dinas Pendidikan	
						Jumlah alat yang diperbaiki				22 unit		5.00		22.73		5.00				Dinas Pendidikan	
						Jumlah Meterai				1235 lembar		1285.00		104.05		1285.00				Dinas Pendidikan	
						Jumlah Paket B yang dilayani SKB				1 Sekolah		2.00		200		2.00				Dinas Pendidikan	
						Jumlah Paket C yang dilayani SKB				1 Sekolah		2.00		200		2.00				Dinas Pendidikan	
						Jumlah PAUD yang dilayani Koordinator Wilayah				157 Sekolah		236.00		150.32		236.00				Dinas Pendidikan	
						Jumlah peralatan kebersihan				21 buah		21.00		100		21.00				Dinas Pendidikan	
						Jumlah SD yang dilayani Koordinator Wilayah				241 Sekolah		356.00		147.72		356.00				Dinas Pendidikan	
						Jumlah tenaga THL non PNS				14 orang		767.00		5,478.57		767.00				Dinas Pendidikan	
1.5	1	1	1	2.0 9		Pemeliharaan Barang Milik Daerah Penunjang Urusan Pemerintahan Daerah					201,217,124.00		99,307,122.00		49.35		99,307,122.00			Dinas Pendidikan	
						Persentase Sarana Prasarana Perkantoran yang mendukung kelancaran tugas dan fungsi administrasi perangkat daerah				100 Persen		48.00		48		48.00				Dinas Pendidikan	
1.5.1	1	1	1	2.0 9	1	Penyediaan Jasa Pemeliharaan, Biaya Pemeliharaan dan Pajak Kendaraan Perorangan Dinas atau Kendaraan Dinas Jabatan					201,217,124.00		99,307,122.00		49.35		99,307,122.00			Dinas Pendidikan	
						Jumlah kendaraan operasional yang mengalami perawatan				22 unit		28.00		127.27		28.00				Dinas Pendidikan	
2	1	1	2			PROGRAM PENGELOLAAN PENDIDIKAN		54,765,219,327.00			54,765,219,327.00		23,604,118,606.85		43.1					Dinas Pendidikan	
						APM SMP/MT/Paket B	65.37 Persen			65.37 Persen		91.00		139.21		91.00		139.21		Dinas Pendidikan	
2.1	1	1	2	2.0 1		Pengelolaan Pendidikan Sekolah Dasar					30,884,806,333.00		11,664,611,590.85		37.77		11,664,611,590.85			Dinas Pendidikan	
						Jumlah Warga Negara Usia 7 - 12 Tahun yang Berpartisipasi Dalam Pendidikan Sekolah Dasar				100 Persen		92.00		92		92.00				Dinas Pendidikan	
2.1.1	1	1	2	2.0 1	2	Penambahan Ruang Kelas Baru					200,000,000.00		199,840,000.00		99.92		199,840,000.00			Dinas Pendidikan	
						Jumlah Ruang Kelas Sekolah yang terbangun				3 Ruang		1.00		33.33		1.00				Dinas Pendidikan	
2.1.2	1	1	2	2.0 1	3	Pembangunan Ruang Guru/Kepala Sekolah/TU					1,058,990,000.00		1,044,975,527.00		98.68		1,044,975,527.00			Dinas Pendidikan	
						JUMLAH RUANG GURU YG TERBANGUN				5 RUANG		5.00		100		5.00				Dinas Pendidikan	
2.1.3	1	1	2	2.0 1	4	Pembangunan Ruang Unit Kesehatan Sekolah					960,000,000.00		957,313,000.00		99.72		957,313,000.00			Dinas Pendidikan	
						JUMLAH RUANG UKS YG TERBANGUN				6 RUANG		6.00		100		6.00				Dinas Pendidikan	
2.1.4	1	1	2	2.0 1	5	Pembangunan Perpustakaan Sekolah					1,213,248,000.00		1,205,700,000.00		99.38		1,205,700,000.00			Dinas Pendidikan	
						JUMLAH RUANG PERPUSTAKAAN YG TERBANGUN				6 RUANG		6.00		100		6.00				Dinas Pendidikan	
2.1.5	1	1	2	2.0 1	6	Pembangunan Sarana, Prasarana dan Utilitas Sekolah					2,499,891,000.00		2,395,516,263.85		95.82		2,395,516,263.85			Dinas Pendidikan	
						Jumlah sarana, prasarana dan utilitas sekolah				4 unit		5.00		125		5.00				Dinas Pendidikan	
2.1.6	1	1	2	2.0 1	8	Rehabilitasi Sedang/Berat Ruang Kelas					270,000,000.00		269,460,251.00		99.8		269,460,251.00			Dinas Pendidikan	

No	Kode				Urusan/Bidang Urusan Pemerintahan Daerah dan Program/Kegiatan/Subkegiatan	Indikator Kinerja Program(outcome)/Kegiatan(output)/Subkegiatan(suboutput)	Capaian Kinerja RPJMD pada Tahun (akhir periode RPJMD)		Realisasi Kinerja	Target Kinerja dan Anggaran RKPD Tahun berjalan yang di evaluasi TW4 (n-1)		Realisasi Capaian Kinerja dan Anggaran RKPD yang di evaluasi TW4 (n-1)		Tingkat Capaian Kinerja dan Realisasi Anggaran RKPD(%)		Realisasi Kinerja dan anggaran RKPD s/d TW4(n-1)		Tingkat Capaian Kinerja & Ralisasi		Perangkat Daerah Penanggung Jawab	Ket
1	2				3	4	5		6	7		8		9 = 8/7 x 100%		10 = 6 ÷ 8		11 = 10/5 x 100%		12	13
							K	Rp.	K	K	Rp.	K	Rp.	K	Rp.	K	Rp.	K	Rp.		
						Jumlah ruang kelas direhabilitasi				4 ruang		2.00		50		2.00				Dinas Pendidikan	
2.1.7	1	1	2	2.0 1	14	Pengadaan Mebel Sekolah				87,500,000.00		0		0		0				Dinas Pendidikan	
						Jumlah meubiler sekolah				2 unit		0.00		0		0.00				Dinas Pendidikan	
2.1.8	1	1	2	2.0 1	18	Pemeliharaan Rutin Bangunan Gedung dan Ruangan				0		0		0		0				Dinas Pendidikan	
						Jumlah gedung				1 unit		0.00		0		0.00				Dinas Pendidikan	
2.1.9	1	1	2	2.0 1	22	Pengadaan Alat Praktik dan Peraga Siswa				2,665,785,000.00		2,590,371,000.00		97.17		2,590,371,000.00				Dinas Pendidikan	
						PENGADAAN ALAT PRAKTIK				11 PAKET		16.00		145.45		16.00				Dinas Pendidikan	
2.1.10	1	1	2	2.0 1	23	Penyelenggaraan Proses Belajar dan Ujian bagi Peserta Didik				241,714,632.00		196,393,400.00		81.25		196,393,400.00				Dinas Pendidikan	
						Jumlah SD peserta ujian				203 sekolah		203.00		100		203.00				Dinas Pendidikan	
2.1.11	1	1	2	2.0 1	26	Penyediaan Pendidik dan Tenaga Kependidikan bagi Satuan Pendidikan Sekolah Dasar				2,885,012,000.00		2,669,413,000.00		92.53		2,669,413,000.00				Dinas Pendidikan	
						Jumlah tenaga pendidik SD non PNS yang dibina				198 orang		93.00		46.97		93.00				Dinas Pendidikan	
2.1.12	1	1	2	2.0 1	27	Pengembangan Karir Pendidik dan Tenaga Kependidikan pada Satuan Pendidikan Sekolah Dasar				0		20,190,000.00		0		20,190,000.00				Dinas Pendidikan	
2.1.13	1	1	2	2.0 1	29	Pengelolaan Dana BOS Sekolah Dasar				0		0		0		0				Dinas Pendidikan	
						Jumlah SD penerima pendamping dana BOS/BSP				227 sekolah				0						Dinas Pendidikan	
2.1.14	1	1	2	2.0 1	30	Peningkatan Kapasitas Pengelolaan Dana BOS Sekolah Dasar				18,802,665,701.00		115,439,149.00		0.61		115,439,149.00				Dinas Pendidikan	
						Jumlah Sekolah SD Penerima Dana BOS				209 Sekolah		313.00		149.76		313.00				Dinas Pendidikan	
2.2	1	1	2	2.0 2		Pengelolaan Pendidikan Sekolah Menengah Pertama				16,255,682,994.00		5,237,348,966.00		32.22		5,237,348,966.00				Dinas Pendidikan	
						Jumlah Warga Negara Usia 13 - 15 Tahun yang Berpartisipasi Dalam Pendidikan Menengah Pertama				100 Persen		92.00		92		92.00				Dinas Pendidikan	
2.2.1	1	1	2	2.0 2	3	Pembangunan Ruang Guru/Kepala Sekolah/TU				549,663,700.00		545,000,000.00		99.15		545,000,000.00				Dinas Pendidikan	
						Jumlah Ruang TU Terbangun				1 ruang		1.00		100		1.00				Dinas Pendidikan	
2.2.2	1	1	2	2.0 2	4	Pembangunan Ruang Unit Kesehatan Sekolah				1,060,177,638.00		314,740,000.00		29.69		314,740,000.00				Dinas Pendidikan	
						Jumlah Ruang UKS yang terbangun				1 ruang		1.00		100		1.00				Dinas Pendidikan	
2.2.3	1	1	2	2.0 2	6	Pembangunan Laboratorium				617,470,000.00		600,000,000.00		97.17		600,000,000.00				Dinas Pendidikan	
						Jumlah pembangunan laboratorium dan ruang praktikum				1 unit		1.00		100		1.00				Dinas Pendidikan	
2.2.4	1	1	2	2.0 2	12	Pembangunan Sarana, Prasarana dan Utilitas Sekolah				1,260,840,000.00		1,062,118,266.00		84.24		1,062,118,266.00				Dinas Pendidikan	
						Jumlah pembangunan sarana, prasarana dan utilitas sekolah				3 unit		7.00		233.33		7.00				Dinas Pendidikan	
2.2.5	1	1	2	2.0 2	14	Rehabilitasi Sedang/Berat Ruang Kelas Sekolah				461,013,637.00		427,552,000.00		92.74		427,552,000.00				Dinas Pendidikan	
						Jumlah rehabilitasi ruang kelas sekolah				3 ruang		2.00		66.67		2.00				Dinas Pendidikan	
2.2.6	1	1	2	2.0 2	18	Rehabilitasi Sedang/Berat Laboratorium				0		0		0		0				Dinas Pendidikan	
						Jumlah laboratorium yang direhabilitasi				1 unit		0.00		0		0.00				Dinas Pendidikan	
2.2.7	1	1	2	2.0 2	25	Pengadaan Mebel Sekolah				144,780,000.00		136,825,700.00		94.51		136,825,700.00				Dinas Pendidikan	
						Jumlah meubiler sekolah				5 paket		1.00		20		1.00				Dinas Pendidikan	
2.2.8	1	1	2	2.0 2	36	Penyelenggaraan Proses Belajar dan Ujian bagi Peserta Didik				194,875,920.00		106,401,000.00		54.6		106,401,000.00				Dinas Pendidikan	

No	Kode				Urusan/Bidang Urusan Pemerintahan Daerah dan Program/Kegiatan/Subkegiatan	Indikator Kinerja Program(outcome)/Kegiatan(output)/Subkegiatan(subout put)	Capaian Kinerja RPJMD pada Tahun (akhir periode RPJMD)		Reali sasi Kiner	Target Kinerja dan Anggaran RKPD Tahun berjalan yang di evaluasi TW4 (n-1)	Realisasi Capaian Kinerja dan Anggaran RKPD yang di evaluasi TW4 (n-1)		Tingkat Capaian Kinerja dan Realisasi Anggaran RKPD(%)		Realisasi Kinerja dan anggaran RKPD s/d TW4(n-1)		Tingkat Capaian Kinerja & Ralisasi 11 = 10/5 x 100%	Perangkat Daerah Penanggung Jawab	Ket		
1	2				3	4	5		6	7		8		9 = 8/7 x 100%		10 = 6 + 8		K	Rp	12	13
							K	Rp.	K	K	Rp.	K	Rp.	K	Rp.	K	Rp.	K			
						Jumlah SMP peserta ujian				81 sekolah		81.00		100		81.00				Dinas Pendidikan	
2.2.9	1	1	2	2.0.2	39	Penyediaan Pendidik dan Tenaga Kependidikan bagi Satuan Pendidikan Sekolah Menengah Pertama					2,126,800,000.00		1,851,562,000.00		87.06		1,851,562,000.00			Dinas Pendidikan	
						Jumlah tenaga pendidik SMP non PNS yang dibina				75 orang		70.00		93.33		70.00				Dinas Pendidikan	
2.2.10	1	1	2	2.0.2	40	Pengembangan Karir Pendidik dan Tenaga Kependidikan pada Satuan Pendidikan Sekolah Menengah Pertama					0		16,910,000.00		0		16,910,000.00			Dinas Pendidikan	
2.2.11	1	1	2	2.0.2	41	Pembinaan Kelembagaan dan Manajemen Sekolah					100,000,000.00		82,075,000.00		82.08		82,075,000.00			Dinas Pendidikan	
						Jumlah kecamatan yang dibina (KLA)				13 kecamatan		13.00		100		13.00				Dinas Pendidikan	
2.2.12	1	1	2	2.0.2	42	Pengelolaan Dana BOS Sekolah Menengah Pertama					0		0		0		0			Dinas Pendidikan	
						Jumlah SMP penerima pendamping dana BOS/BSP				81 sekolah				0						Dinas Pendidikan	
2.2.13	1	1	2	2.0.2	43	Peningkatan Kapasitas Pengelolaan Dana BOS Sekolah Menengah Pertama					9,740,062,099.00		94,165,000.00		0.97		94,165,000.00			Dinas Pendidikan	
						Jumlah Sekolah SMP Penerima Dana BOS				81 Sekolah		41.00		50.62		41.00				Dinas Pendidikan	
2.3	1	1	2	2.0.3		Pengelolaan Pendidikan Anak Usia Dini (PAUD)					6,524,030,000.00		5,730,808,050.00		87.84		5,730,808,050.00			Dinas Pendidikan	
						Jumlah Warga Negara Usia 4 - 6 Tahun yang Berpartisipasi Dalam Pendidikan PAUD				100 Persen		86.00		86		86.00				Dinas Pendidikan	
2.3.1	1	1	2	2.0.3	1	Pembangunan Gedung/Ruang Kelas/Ruang Guru PAUD					0		0		0		0			Dinas Pendidikan	
						jumlah pembangunan gedung/ruang kelas/ruang guru				3 ruang				0						Dinas Pendidikan	
2.3.2	1	1	2	2.0.3	2	Pembangunan Sarana, Prasarana dan Utilitas PAUD					1,130,238,000.00		1,115,497,550.00		98.7		1,115,497,550.00			Dinas Pendidikan	
						Jumlah area bermain				2 ruang		8.00		400		8.00				Dinas Pendidikan	
						Jumlah toilet yang terbangun				2 paket				0						Dinas Pendidikan	
2.3.3	1	1	2	2.0.3	12	Pengadaan Alat Praktik dan Peraga Siswa PAUD					180,000,000.00		179,344,000.00		99.64		179,344,000.00			Dinas Pendidikan	
2.3.4	1	1	2	2.0.3	15	Penyediaan Pendidik dan Tenaga Kependidikan bagi Satuan PAUD					1,912,392,000.00		1,882,872,000.00		98.46		1,882,872,000.00			Dinas Pendidikan	
						Jumlah tenaga pendidik PAUD non PNS yang dibina				305 orang		317.00		103.93		317.00				Dinas Pendidikan	
2.3.5	1	1	2	2.0.3	16	Pengembangan Karir Pendidik dan Tenaga Kependidikan pada Satuan Pendidikan PAUD					100,000,000.00		42,994,500.00		42.99		42,994,500.00			Dinas Pendidikan	
						Jumlah tenaga pendidik yang dibina (KLA)				40 orang		40.00		100		40.00				Dinas Pendidikan	
2.3.6	1	1	2	2.0.3	17	Pembinaan Kelembagaan dan Manajemen PAUD					160,000,000.00		0		0		0			Dinas Pendidikan	
						Jumlah peserta pembinaan kelembagaan dan manajemen PAUD (Stunting)				315 orang		0.00		0		0.00				Dinas Pendidikan	
2.3.7	1	1	2	2.0.3	18	Pengelolaan Dana BOP PAUD					3,041,400,000.00		2,510,100,000.00		82.53		2,510,100,000.00			Dinas Pendidikan	
						Jumlah Peserta Didik PAUD				4940 siswa		140.00		2.83		140.00				Dinas Pendidikan	
2.4	1	1	2	2.0.4		Pengelolaan Pendidikan Nonformal/Kesetaraan					1,100,700,000.00		971,350,000.00		88.25		971,350,000.00			Dinas Pendidikan	
						Jumlah Warga Negara Usia 15 Tahun keatas yang Bisa Baca Tulis				100 Persen		88.00		88		88.00				Dinas Pendidikan	
2.4.1	1	1	2	2.0.4	17	Pengelolaan Dana BOP Sekolah Nonformal/Kesetaraan					1,100,700,000.00		971,350,000.00		88.25		971,350,000.00			Dinas Pendidikan	
						Jumlah Peserta Didik Nonformal/Kesetaraan				1095 siswa		7.00		0.64		7.00				Dinas Pendidikan	
	1	2																			
3	1	2	1			PROGRAM PENUNJANG URUSAN PEMERINTAHAN DAERAH KABUPATEN/KOTA		92,964,847,529.00			92,964,847,529.00		69,400,046,112.00		74.65					Dinas Kesehatan	

No	Kode				Urusan/Bidang Urusan Pemerintahan Daerah dan Program/Kegiatan/Subkegiatan	Indikator Kinerja Program(outcome)/Kegiatan(output)/Subkegiatan(suboutput)	Capaian Kinerja RPJMD pada Tahun (akhir periode RPJMD)		Realisasi Kinerja	Target Kinerja dan Anggaran RKPD Tahun berjalan yang di evaluasi TW4 (n-1)		Realisasi Capaian Kinerja dan Anggaran RKPD yang di evaluasi TW4 (n-1)		Tingkat Capaian Kinerja dan Realisasi Anggaran RKPD(%)		Realisasi Kinerja dan anggaran RKPD s/d TW4(n-1)		Tingkat Capaian Kinerja & Ralisasi		Perangkat Daerah Penanggung Jawab	Ket
1	2				3	4	5		6	7		8		9 = 8/7 x 100%		10 = 6 ÷ 8		11 = 10/5 x 100%		12	13
							K	Rp.	K Rp.	K	Rp.	K	Rp.	K	Rp.	K	Rp.	K	Rp.		
						Tingkat ketepatan waktu penyusunan dokumen perencanaan dan pelaporan capaian kinerja dan keuangan	80 80			80 80		20.00		25		20.00		25		Dinas Kesehatan	
						Persentase unit kerja yang memperoleh pelayanan administrasi perkantoran	80%			80%		20.00		25		20.00		25		Dinas Kesehatan	
						Cakupan unit kerja yang mendapatkan layanan sarana dan prasarana aparatur	75%			75%		15.00		20		15.00		20		Dinas Kesehatan	
						Persentase sumber daya aparatur yang memiliki kompetensi sesuai bidangnya	80%			80%		15.00		18.75		15.00		18.75		Dinas Kesehatan	
						Tingkat ketepatan waktu pelaporan capaian kinerja dan keuangan	1 Tahun			1 Tahun		0.00		0		0.00		0		Dinas Kesehatan	
3.1	1	2	1	2.0 1	Perencanaan, Penganggaran, dan Evaluasi Kinerja Perangkat Daerah					381,407,233.00		373,608,860.00		97.96		373,608,860.00				Dinas Kesehatan	
						Jumlah dokumen untuk perencanaan dan pelaksanaan anggaran Dinas Kesehatan Kabupaten Katingan				8 Tahun		1.00		12.5		1.00				Dinas Kesehatan	
3.1.1	1	2	1	2.0 1	1 Penyusunan Dokumen Perencanaan Perangkat Daerah					80,104,200.00		80,093,970.00		99.99		80,093,970.00				Dinas Kesehatan	
						Tingkat ketepatan waktu penyusunan dokumen perencanaan				5 Dokumen				0						Dinas Kesehatan	
3.1.2	1	2	1	2.0 1	6 Koordinasi dan Penyusunan Laporan Capaian Kinerja dan Ikhtisar Realisasi Kinerja SKPD					139,654,680.00		132,479,000.00		94.86		132,479,000.00				Dinas Kesehatan	
						Jumlah Dokumen laporan mengenai evaluasi kinerja Dinas Kesehatan Kabupaten Katingan				3 Dokumen				0						Dinas Kesehatan	
3.1.3	1	2	1	2.0 1	7 Evaluasi Kinerja Perangkat Daerah					161,648,353.00		161,035,890.00		99.62		161,035,890.00				Dinas Kesehatan	
						Tingkat ketepatan waktu penyusunan dokumen perencanaan				1 Dokumen				0						Dinas Kesehatan	
3.2	1	2	1	2.0 2	Administrasi Keuangan Perangkat Daerah					61,300,473,059.00		59,346,091,049.00		96.81		59,346,091,049.00				Dinas Kesehatan	
						Tersedianya data, daftar gaji dan realisasi gaji pegawai serta kelengkapan administrasinya				900 Tahun				0						Dinas Kesehatan	
3.2.1	1	2	1	2.0 2	1 Penyediaan Gaji dan Tunjangan ASN					61,122,418,059.00		59,174,470,049.00		96.81		59,174,470,049.00				Dinas Kesehatan	
						Cakupan Bulan pembayaran Gaji ASN				12 bulan				0						Dinas Kesehatan	
3.2.2	1	2	1	2.0 2	3 Pelaksanaan Penatausahaan dan Pengujian/Verifikasi Keuangan SKPD					173,875,000.00		167,841,000.00		96.53		167,841,000.00				Dinas Kesehatan	
						Laporan Keuangan Keuangan yang diverifikasi				500 Berkas				0						Dinas Kesehatan	
3.2.3	1	2	1	2.0 2	7 Koordinasi dan Penyusunan Laporan Keuangan Bulanan/Triwulanan/Semesteran SKPD					4,180,000.00		3,780,000.00		90.43		3,780,000.00				Dinas Kesehatan	
						Jumlah Belanja Rekeneing koran dan meterai				12 Bulan				0						Dinas Kesehatan	
3.3	1	2	1	2.0 3	Administrasi Barang Milik Daerah pada Perangkat Daerah					237,650,000.00		217,500,000.00		91.52		217,500,000.00				Dinas Kesehatan	
						Dokumen laporan status penggunaan aset				12 Tahun				0						Dinas Kesehatan	
3.3.1	1	2	1	2.0 3	6 Penatausahaan Barang Milik Daerah pada SKPD					237,650,000.00		217,500,000.00		91.52		217,500,000.00				Dinas Kesehatan	
						Tersedianya data untuk penyusunan aset Dinas Kesehatan Kabupaten Katingan				1 Dokumen				0						Dinas Kesehatan	
3.4	1	2	1	2.0 5	Administrasi Kepegawaian Perangkat Daerah					294,237,082.00		259,877,000.00		88.32		259,877,000.00				Dinas Kesehatan	
						Jumlah ASN dan PPPK yang mengikuti bimtek				100 Tahun				0						Dinas Kesehatan	
3.4.1	1	2	1	2.0 5	9 Pendidikan dan Pelatihan Pegawai Berdasarkan Tugas dan Fungsi					18,237,082.00		9,653,000.00		52.93		9,653,000.00				Dinas Kesehatan	
						Jumlah diklat yang dilaksanakan				4 Diklat				0						Dinas Kesehatan	
3.4.2	1	2	1	2.0 5	11 Bimbingan Teknis Implementasi Peraturan Perundang-Undangan					276,000,000.00		250,224,000.00		90.66		250,224,000.00				Dinas Kesehatan	
						Laporan pembayaran kontribusi mengikuti bimtek				1 Laporan				0						Dinas Kesehatan	

No	Kode				Urusan/Bidang Urusan Pemerintahan Daerah dan Program/Kegiatan/Subkegiatan	Indikator Kinerja Program(outcome)/Kegiatan(output)/Subkegiatan(subout put)	Capaian Kinerja RPJMD pada Tahun (akhir periode RPJMD)		Realisasi Kinerja	Target Kinerja dan Anggaran RKPD Tahun berjalan yang di evaluasi TW4 (n-1)		Realisasi Capaian Kinerja dan Anggaran RKPD yang di evaluasi TW4 (n-1)		Tingkat Capaian Kinerja dan Realisasi Anggaran RKPD(%)		Realisasi Kinerja dan anggaran RKPD s/d TW4(n-1)		Tingkat Capaian Kinerja & Ralisasi		Perangkat Daerah Penanggung Jawab	Ket
1	2				3	4	5		6	7		8		9 = 8/7 x 100%		10 = 6 + 8		11 = 10/5 x 100%		12	13
							K	Rp.	K	K	Rp.	K	Rp.	K	Rp.	K	Rp.	K	Rp.		
						Jumlah bimtek yang dilaksanakan				68 orang/Bimtek				0						Dinas Kesehatan	
3.5	1	2	1	2.0 6		Administrasi Umum Perangkat Daerah					4,332,364,483.00		3,891,412,361.00		89.82		3,891,412,361.00			Dinas Kesehatan	
						Persentase unit kerja yang memperoleh pelayanan administrasi perkantoran				96 Tahun				0						Dinas Kesehatan	
3.5.1	1	2	1	2.0 6	1	Penyediaan Komponen Instalasi Listrik/Penerangan Bangunan Kantor					342,894,814.00		292,691,850.00		85.36		292,691,850.00			Dinas Kesehatan	
						Jumlah komponen listrik/penerangan bangunan kantor				12 bulan				0						Dinas Kesehatan	
						Jumlah Bola listrik, genset dipelihara, jaringan listrik				12 Bulan				0						Dinas Kesehatan	
3.5.2	1	2	1	2.0 6	2	Penyediaan Peralatan dan Perlengkapan Kantor					569,843,154.00		562,933,171.00		98.79		562,933,171.00			Dinas Kesehatan	
						Jumlah bulan dalam pelaksanaan penyediaan Peralatan dan perlengkapan kantor				12 bulan				0						Dinas Kesehatan	
						Jumlah bulan penyediaan Alat Tulis Kantor				12 bulan				0						Dinas Kesehatan	
						Jumlah Peralatan dan Perlengkapan Kantor (RSUD MAK)				1 Paket				0						Dinas Kesehatan	
3.5.3	1	2	1	2.0 6	3	Penyediaan Peralatan Rumah Tangga					339,845,140.00		243,992,234.00		71.8		243,992,234.00			Dinas Kesehatan	
						Jumlah pengadaan Perlengkapan rumah tangga (RSUD MAK)				1 Paket				0						Dinas Kesehatan	
3.5.4	1	2	1	2.0 6	4	Penyediaan Bahan Logistik Kantor					755,736,500.00		728,673,000.00		96.42		728,673,000.00			Dinas Kesehatan	
						Jumlah Bulan Penyediaan Makanan dan Minuman				12 bulan				0						Dinas Kesehatan	
						Jumlah penyediaan makanan dan minuman (RSUD)				12 Bulan				0						Dinas Kesehatan	
3.5.5	1	2	1	2.0 6	5	Penyediaan Barang Cetakan dan Penggandaan					678,866,128.00		691,440,640.00		101.85		691,440,640.00			Dinas Kesehatan	
						Jumlah bulan terpenuhinya barang cetakan dan penggandaan				12 bulan				0						Dinas Kesehatan	
						Jumlah Belanja Cetakan dan Penggandaan				12 Bulan				0						Dinas Kesehatan	
						Jumlah Belanja papan pengumuman, nama/baliho/spanduk/umbul-umbul				1 Paket				0						Dinas Kesehatan	
3.5.6	1	2	1	2.0 6	6	Penyediaan Bahan Bacaan dan Peraturan Perundang-undangan					69,497,500.00		39,549,091.00		56.91		39,549,091.00			Dinas Kesehatan	
						Jumlah bulan dalam pelaksanaan penyediaan Peralatan dan perlengkapan kantor				12 bulan				0						Dinas Kesehatan	
						Jumlah surat kabar/majalah				12 Bulan				0						Dinas Kesehatan	
3.5.7	1	2	1	2.0 6	9	Penyelenggaraan Rapat Koordinasi dan Konsultasi SKPD					1,575,681,247.00		1,332,132,375.00		84.54		1,332,132,375.00			Dinas Kesehatan	
						Jumlah Bulan Perjalanan dinas dalam dan luar daerah				12 bulan				0						Dinas Kesehatan	
						Jumlah perjalan dinas dalam daerah				12 Bulan				0						Dinas Kesehatan	
						Jumlah Perjalan dinas luar daerah				12 Bulan				0						Dinas Kesehatan	
3.6	1	2	1	2.0 7		Pengadaan Barang Milik Daerah Penunjang Urusan Pemerintah Daerah					1,541,152,520.00		1,465,942,520.00		95.12		1,465,942,520.00			Dinas Kesehatan	
						Tersedianya gedung kantor tempat pelaksanaan kegiatan pelayanan				100 Tahun				0						Dinas Kesehatan	
3.6.1	1	2	1	2.0 7	1	Pengadaan Kendaraan Perorangan Dinas atau Kendaraan Dinas Jabatan					0		0		0		0			Dinas Kesehatan	
						Jumlah kendaraan dinas dokter spesialis dan direktur				1 Paket				0						Dinas Kesehatan	
3.6.2	1	2	1	2.0 7	5	Pengadaan Mebel					219,450,000.00		218,856,000.00		99.73		218,856,000.00			Dinas Kesehatan	
						Jumlah pengadaan meubelair rs				1 Paket				0						Dinas Kesehatan	

No	Kode				Urusan/Bidang Urusan Pemerintahan Daerah dan Program/Kegiatan/Subkegiatan	Indikator Kinerja Program(outcome)/Kegiatan(output)/Subkegiatan(subout put)	Capaian Kinerja RPJMD pada Tahun (akhir periode RPJMD)		Realisasi Kinerja	Target Kinerja dan Anggaran RKPD Tahun berjalan yang di evaluasi TW4 (n-1)		Realisasi Capaian Kinerja dan Anggaran RKPD yang di evaluasi TW4 (n-1)		Tingkat Capaian Kinerja dan Realisasi Anggaran RKPD(%)		Realisasi Kinerja dan anggaran RKPD s/d TW4(n-1)		Tingkat Capaian Kinerja & Ralisasi 11 = 10/5 x 100%		Perangkat Daerah Penanggung Jawab	Ket
1	2				3	4	5		6	7		8		9 = 8/7 x 100%		10 = 6 + 8		11 = 10/5 x 100%		12	13
							K	Rp.	K	K	Rp.	K	Rp.	K	Rp.	K	Rp.	K	Rp.		
3.6.3	1	2	1	2.07	6	Pengadaan Peralatan dan Mesin Lainnya					25,732,520.00		25,732,520.00		100		25,732,520.00			Dinas Kesehatan	
						Jumlah pengadaan peralatan gedung kantor				1 Paket				0						Dinas Kesehatan	
3.6.4	1	2	1	2.07	9	Pengadaan Gedung Kantor atau Bangunan Lainnya					1,295,970,000.00		1,221,354,000.00		94.24		1,221,354,000.00			Dinas Kesehatan	
						Gedung Kantor yang dibangun				1 Bangunan				0						Dinas Kesehatan	
3.7	1	2	1	2.08		Penyediaan Jasa Penunjang Urusan Pemerintahan Daerah					2,486,998,557.00		1,907,779,361.00		76.71		1,907,779,361.00			Dinas Kesehatan	
						Unit kerja mendapatkan layanan sarana dan prasarana				100 Tahun				0						Dinas Kesehatan	
3.7.1	1	2	1	2.08	1	Penyediaan Jasa Surat Menyurat					7,500,000.00		0		0		0			Dinas Kesehatan	
						Jumlah perangko dan benda pos yang terkirim				1098 Surat				0						Dinas Kesehatan	
3.7.2	1	2	1	2.08	2	Penyediaan Jasa Komunikasi, Sumber Daya Air dan Listrik					803,666,155.00		765,457,592.00		95.25		765,457,592.00			Dinas Kesehatan	
						Jumlah bulan tagihan pembayaran rekening telepon, listrik dan internet				12 bulan				0						Dinas Kesehatan	
						Jumlah Belanja telepon, air, listrik, dan TV Kabel yang terbayar (RSUD MAK)				12 Bulan				0						Dinas Kesehatan	
3.7.3	1	2	1	2.08	3	Penyediaan Jasa Peralatan dan Perlengkapan Kantor					20,004,620.00		9,678,900.00		48.38		9,678,900.00			Dinas Kesehatan	
						Jumlah Bulan penyediaan Peralatan kebersihan kantor				12 Bulan				0						Dinas Kesehatan	
						Jumlah peralatan kebersihan dan bahan pembersih				12 Bulan				0						Dinas Kesehatan	
3.7.4	1	2	1	2.08	4	Penyediaan Jasa Pelayanan Umum Kantor					1,655,827,782.00		1,132,642,869.00		68.4		1,132,642,869.00			Dinas Kesehatan	
						Cakupan Bulan pembayaran Gaji Non PNS				12 bulan				0						Dinas Kesehatan	
						Jumlah bulan Laporan pertanggungjawaban keuangan tepat waktu				12 bulan				0						Dinas Kesehatan	
						Jumlah pegawai honorer/Pegawai Tidak tetap				12 Bulan				0						Dinas Kesehatan	
3.8	1	2	1	2.09		Pemeliharaan Barang Milik Daerah Penunjang Urusan Pemerintahan Daerah					2,058,691,710.00		1,937,834,961.00		94.13		1,937,834,961.00			Dinas Kesehatan	
						Pemeliharaan sarana dan prasarana				1 Tahun				0						Dinas Kesehatan	
3.8.1	1	2	1	2.09	1	Penyediaan Jasa Pemeliharaan, Biaya Pemeliharaan dan Pajak Kendaraan Perorangan Dinas atau Kendaraan Dinas Jabatan					290,810,000.00		254,863,543.00		87.64		254,863,543.00			Dinas Kesehatan	
						Jumlah kendaraan dinas operasional dan ambulance rs yang diperbaiki				2 Unit				0						Dinas Kesehatan	
						Jumlah mobil ambulance/Jenazah yang terpelihara				6 Unit				0						Dinas Kesehatan	
3.8.2	1	2	1	2.09	2	Penyediaan Jasa Pemeliharaan, Biaya Pemeliharaan, Pajak, dan Perizinan Kendaraan Dinas Operasional atau Lapangan					791,976,000.00		770,268,650.00		97.26		770,268,650.00			Dinas Kesehatan	
						Jumlah Kendaraan Dinas/Operasional Terpelihara				12 bulan				0						Dinas Kesehatan	
						Jumlah Belanja Service Mobil Dinas Operasional				25 Unit				0						Dinas Kesehatan	
3.8.3	1	2	1	2.09	6	Pemeliharaan Peralatan dan Mesin Lainnya					470,297,200.00		435,639,200.00		92.63		435,639,200.00			Dinas Kesehatan	
						Jumlah bulan penyediaan jasa perbaikan peralatan kerja				12 bulan				0						Dinas Kesehatan	
						Jumlah instalasi air bersih yang terpelihara				1 Unit Instalasi				0						Dinas Kesehatan	
						Jumlah pemeliharaan taman dan peralatan yang terpelihara				1 Taman				0						Dinas Kesehatan	
3.8.4	1	2	1	2.09	7	Pemeliharaan Aset Tetap Lainnya					54,450,000.00		54,170,000.00		99.49		54,170,000.00			Dinas Kesehatan	
						Jumlah pemeliharaan aplikasi billing sistem RS dan Jaringan SIMDAyang terpelihara				1 Jaringan				0						Dinas Kesehatan	

No	Kode				Urusan/Bidang Urusan Pemerintahan Daerah dan Program/Kegiatan/Subkegiatan	Indikator Kinerja Program(outcome)/Kegiatan(output)/Subkegiatan(subout put)	Capaian Kinerja RPJMD pada Tahun (akhir periode RPJMD)		Reali sasi Kiner 6	Target Kinerja dan Anggaran RKPD Tahun berjalan yang di evaluasi TW4 (n-1)		Realisasi Capaian Kinerja dan Anggaran RKPD yang di evaluasi TW4 (n-1)		Tingkat Capaian Kinerja dan Realisasi Anggaran RKPD(%)		Realisasi Kinerja dan anggaran RKPD s/d TW4(n-1)		Tingkat Capaian Kinerja & Ralisasi 11 = 10/5 x 100%		Perangkat Daerah Penanggung Jawab	Ket		
1	2				3	4	5			7		8		9 = 8/7 x 100%		10 = 6 + 8		11 = 10/5 x 100%				12	13
								K	Rp.	K	Rp.	K	Rp.	K	Rp.	K	Rp.	K	Rp.	K	Rp.		
3.8.5	1	2	1	2.0.9	Pemeliharaan/Rehabilitasi Gedung Kantor dan Bangunan Lainnya						425,989,610.00		397,724,668.00		93.36		397,724,668.00				Dinas Kesehatan		
						Persentase terlaksananya perbaikan gedung kantor yang mengalami kerusakan					100%				0							Dinas Kesehatan	
3.8.6	1	2	1	2.0.9	Pemeliharaan/Rehabilitasi Sarana dan Prasarana Pendukung Gedung Kantor atau Bangunan Lainnya						25,168,900.00		25,168,900.00		100		25,168,900.00				Dinas Kesehatan		
						Terlaksananya pemeliharaan Taman Kantor					100%				0							Dinas Kesehatan	
3.9	1	2	1	2.1.0	Peningkatan Pelayanan BLUD						20,331,872,885.00		0		0		0				Dinas Kesehatan		
3.9.1	1	2	1	2.1.0	Pelayanan dan Penunjang Pelayanan BLUD						20,331,872,885.00		0		0		0				Dinas Kesehatan		
						Tingkat Kemandirian BLUD					75 % BLUD				0						Dinas Kesehatan		
4	1	2	2		PROGRAM PEMENUHAN UPAYA KESEHATAN PERORANGAN DAN UPAYA KESEHATAN MASYARAKAT				#####		#####		#####		72.91						Dinas Kesehatan		
						% rumah tangga ber PHBS		0 0			0 0				0				0		Dinas Kesehatan		
						Tingkat ketepatan waktu pelaporan capaian kinerja dan keuangan		1 Tahun			1 Tahun		0.00		0		0.00		0		Dinas Kesehatan		
						Persentase ketersediaan Obat dan vaksin		90%			90%		22.00		24.44		22.00		24.44		Dinas Kesehatan		
						Persentase rumah tangga ber PHBS		80%			80%		21.00		26.25		21.00		26.25		Dinas Kesehatan		
						Persentase balita stunting menurun		24%			24%		5.00		20.83		5.00		20.83		Dinas Kesehatan		
						Cakupan penemuan dan penanganan penderita penyakit menular		95%			95%		15.00		15.79		15.00		15.79		Dinas Kesehatan		
						Persentase puskesmas yang terakreditasi minimal madya		80%			80%		20.00		25		20.00		25		Dinas Kesehatan		
						Cakupan pertolongan persalinan oleh tenaga kesehatan yang memiliki kompetensi kebidanan		90%			90%		10.00		11.11		10.00		11.11		Dinas Kesehatan		
						Cakupan kunjungan Ibu hamil K4		90%			90%		10.00		11.11		10.00		11.11		Dinas Kesehatan		
						Cakupan kunjungan bayi		90%			90%		10.00		11.11		10.00		11.11		Dinas Kesehatan		
						Cakupan pelayanan anak balita		90%			90%		15.00		16.67		15.00		16.67		Dinas Kesehatan		
						Persentase SDM Kesehatan yang memiliki Kompetensi sesuai bidangnya		95%			95%		20.00		21.05		20.00		21.05		Dinas Kesehatan		
						Persentase puskesmas yang terakreditasi minimal madya		80%			80%		15.00		18.75		15.00		18.75		Dinas Kesehatan		
						Cakupan puskesmas, Cakupan puskesmas pembantu		14%			14%		6.00		42.86		6.00		42.86		Dinas Kesehatan		
						Cakupan pelayanan kesehatan usia lanjut		80%			80%		20.00		25		20.00		25		Dinas Kesehatan		
						Puskesmas yang menyelenggarakan pelayanan kesehatan remaja		16 Puskesmas			16 Puskesmas		10.00		62.5		10.00		62.5		Dinas Kesehatan		
						Jumlah desa/ kelurahan Open Defecation Free (ODF)		79%			79%		20.00		25.32		20.00		25.32		Dinas Kesehatan		
						Cakupan penemuan dan penanganan penderita Hipertensi;		89%			89%		20.00		22.47		20.00		22.47		Dinas Kesehatan		
4.1	1	2	2	2.0.1	Penyediaan Fasilitas Pelayanan Kesehatan untuk UKM dan UKP Kewenangan Daerah Kabupaten/Kota						75,247,819,040.00		62,999,805,716.00		83.72		62,999,805,716.00				Dinas Kesehatan		
						Persentase meningkatnya pelayanan kesehatan					100%				0						Dinas Kesehatan		
4.1.1	1	2	2	2.0.1	Pembangunan Rumah Sakit beserta Sarana dan Prasarana Pendukungnya						43,086,934,708.00		42,376,280,345.00		98.35		42,376,280,345.00				Dinas Kesehatan		
						Jumlah sarana dan prasarana Rumah sakit yang terbangun					1 buah				0						Dinas Kesehatan		
						Jumlah sarana dan prasarana RS yang terbangun					3 Bangunan				0						Dinas Kesehatan		
						Luas halaman RS yang terpaving					200 M2				0						Dinas Kesehatan		
						Luas taman RS					50 M2				0						Dinas Kesehatan		
						Panjang pagar RS yang terbangun					60 Meter				0						Dinas Kesehatan		
4.1.2	1	2	2	2.0.1	Pembangunan Fasilitas Kesehatan Lainnya						2,766,787,973.00		2,672,484,241.00		96.59		2,672,484,241.00				Dinas Kesehatan		

No	Kode				Urusan/Bidang Urusan Pemerintahan Daerah dan Program/Kegiatan/Subkegiatan	Indikator Kinerja Program(outcome)/Kegiatan(output)/Subkegiatan(subout put)	Capaian Kinerja RPJMD pada Tahun (akhir periode RPJMD)		Realisasi Kinerja	Target Kinerja dan Anggaran RKPD Tahun berjalan yang di evaluasi TW4 (n-1)		Realisasi Capaian Kinerja dan Anggaran RKPD yang di evaluasi TW4 (n-1)		Tingkat Capaian Kinerja dan Realisasi Anggaran RKPD(%)		Realisasi Kinerja dan anggaran RKPD s/d TW4(n-1)		Tingkat Capaian Kinerja & Ralisasi		Perangkat Daerah Penanggung Jawab	Ket
1	2				3	4	5		6	7		8		9 = 8/7 x 100%		10 = 6 + 8		11 = 10/5 x 100%		12	13
							K	Rp.		K	Rp.	K	Rp.	K	Rp.	K	Rp.	K	Rp.		
						Jumlah sarana dan prasarana Penunjang di Puskesmas Pembantu dan Jaringannya				10 Paket				0						Dinas Kesehatan	
4.1.3	1	2	2	2.0.1	8	Rehabilitasi dan Pemeliharaan Rumah Sakit					869,477,500.00		696,136,150.00		80.06		696,136,150.00			Dinas Kesehatan	
						Jumlah gedung dan bangunan RS yang terpelihara				1 Bangunan				0						Dinas Kesehatan	
						Jumlah gedung dan bangunan ruang bersalin RS yang terpelihara				1 Bangunan				0						Dinas Kesehatan	
						Jumlah gedung dan bangunan ruang icu RS yang terpelihara				1 Bangunan				0						Dinas Kesehatan	
						Jumlah gedung dan bangunan ruang igd/ugd RS yang terpelihara				1 Bangunan				0						Dinas Kesehatan	
						Jumlah gedung dan bangunan ruang rawat inap RS yang terpelihara				1 Bangunan				0						Dinas Kesehatan	
						Jumlah gedung dan bangunan serta mesin IPAL RS yang terpelihara				1 Instalasi				0						Dinas Kesehatan	
4.1.4	1	2	2	2.0.1	9	Rehabilitasi dan Pemeliharaan Puskesmas					307,812,985.00		300,914,485.00		97.76		300,914,485.00			Dinas Kesehatan	
						Jumlah puskesmas yang direhabilitasi				11 Paket				0						Dinas Kesehatan	
4.1.5	1	2	2	2.0.1	10	Rehabilitasi dan Pemeliharaan Fasilitas Kesehatan Lainnya					818,515,970.00		795,729,448.00		97.22		795,729,448.00			Dinas Kesehatan	
						Jumlah fasilitas kesehatan yang mendapatkan sarana kesehatan				10 Pustu				0						Dinas Kesehatan	
4.1.6	1	2	2	2.0.1	11	Rehabilitasi dan Pemeliharaan Rumah Dinas Tenaga Kesehatan					249,782,500.00		249,757,000.00		99.99		249,757,000.00			Dinas Kesehatan	
						Jumlah Pemeliharaan Rumah Dinas				2 Bangunan				0						Dinas Kesehatan	
4.1.7	1	2	2	2.0.1	12	Pengadaan Sarana Fasilitas Pelayanan Kesehatan					13,037,377,352.00		4,008,295,863.00		30.74		4,008,295,863.00			Dinas Kesehatan	
						Jumlah fasilitas kesehatan yang mendapatkan sarana kesehatan				16 Puskesmas				0						Dinas Kesehatan	
4.1.8	1	2	2	2.0.1	13	Pengadaan Prasarana dan Pendukung Fasilitas Pelayanan Kesehatan					3,576,670,481.00		1,782,178,347.00		49.83		1,782,178,347.00			Dinas Kesehatan	
4.1.9	1	2	2	2.0.1	14	Pengadaan Alat Kesehatan/Alat Penunjang Medik Fasilitas Pelayanan Kesehatan					6,847,052,800.00		6,812,529,322.00		99.5		6,812,529,322.00			Dinas Kesehatan	
						Jumlah Sarana Penyuluhan Kesling Tersedia				3 Sarana				0						Dinas Kesehatan	
						Jumlah Alat kesehatan yang tersedia				58 Unit				0						Dinas Kesehatan	
4.1.10	1	2	2	2.0.1	16	Pengadaan Obat, Vaksin					2,815,300,889.00		2,517,742,780.00		89.43		2,517,742,780.00			Dinas Kesehatan	
						Jumlah puskesmas yang akan didistribusikan obat dan perbekalan kesehatan				16 Puskesmas				0						Dinas Kesehatan	
						Persentase Penyediaan dan Pengelolaan Obat Pelayanan Kesehatan Dasar Masyarakat				100%				0						Dinas Kesehatan	
4.1.11	1	2	2	2.0.1	19	Pemeliharaan Prasarana dan Pendukung Fasilitas Pelayanan Kesehatan					478,433,982.00		407,218,000.00		85.11		407,218,000.00			Dinas Kesehatan	
						Jumlah perlengkapan rumah sakit yang terpelihara				2 Perlengkapan				0						Dinas Kesehatan	
4.1.12	1	2	2	2.0.1	20	Pemeliharaan Rutin dan Berkala Alat Kesehatan/Alat Penunjang Medik Fasilitas Pelayanan Kesehatan					393,671,900.00		380,539,735.00		96.66		380,539,735.00			Dinas Kesehatan	
						Jumlah pemeliharaan alkes dan kaibrasi				10 Alkes				0						Dinas Kesehatan	
4.2	1	2	2	2.0.2		Penyediaan Layanan Kesehatan untuk UKM dan UKP Rujukan Tingkat Daerah Kabupaten/Kota					55,475,385,639.00		34,115,011,873.00		61.5		34,115,011,873.00			Dinas Kesehatan	
						Cakupan pelayanan kesehatan				90%				0						Dinas Kesehatan	
4.2.1	1	2	2	2.0.2	1	Pengelolaan Pelayanan Kesehatan Ibu Hamil					29,040,000.00		27,280,000.00		93.94		27,280,000.00			Dinas Kesehatan	
						Persentase Puskesmas yang menyelenggarakan pelayanan kesehatan ibu dan anak				89%				0						Dinas Kesehatan	
4.2.2	1	2	2	2.0.2	2	Pengelolaan Pelayanan Kesehatan Ibu Bersalin					0		0		0		0			Dinas Kesehatan	

No	Kode				Urusan/Bidang Urusan Pemerintahan Daerah dan Program/Kegiatan/Subkegiatan	Indikator Kinerja Program(outcome)/Kegiatan(output)/Subkegiatan(subout put)	Capaian Kinerja RPJMD pada Tahun (akhir periode RPJMD)		Realisasi Kinerja	Target Kinerja dan Anggaran RKPD Tahun berjalan yang di evaluasi TW4 (n-1)		Realisasi Capaian Kinerja dan Anggaran RKPD yang di evaluasi TW4 (n-1)		Tingkat Capaian Kinerja dan Realisasi Anggaran RKPD(%)		Realisasi Kinerja dan anggaran RKPD s/d TW4(n-1)		Tingkat Capaian Kinerja & Ralisasi 11 = 10/5 x 100%		Perangkat Daerah Penanggung Jawab	Ket	
1	2				3	4	5		6	7		8		9 = 8/7 x 100%		10 = 6 + 8		11 = 10/5 x 100%		12	13	
							K	Rp.	K	Rp.	K	Rp.	K	Rp.	K	Rp.	K	Rp.	K	Rp.		
						Anak Usia 6-24 Bulan Mendapatkan MP-ASI Berbahasan Dasar Pangan Lokal				13 Kecamatan				0							Dinas Kesehatan	
						Cakupan persalinan di fasyankes				89%				0							Dinas Kesehatan	
4.2.3	1	2	2	2.0 2	3	Pengelolaan Pelayanan Kesehatan Bayi Baru Lahir				0		0		0		0					Dinas Kesehatan	
						Persentase Puskesmas yang menyelenggarakan pelayanan kesehatan ibu dan anak				89%				0							Dinas Kesehatan	
4.2.4	1	2	2	2.0 2	4	Pengelolaan Pelayanan Kesehatan Balita				88,061,357.00		80,540,000.00		91.46		80,540,000.00					Dinas Kesehatan	
						Jumlah bumil kek yang memperoleh PMT sehingga menurunkan Pravelensi bumil KEK				322 Orang				0							Dinas Kesehatan	
						Jumlah kasus kematian Balita				10 Kasus				0							Dinas Kesehatan	
						Jumlah paket PMT				8000 PMT				0							Dinas Kesehatan	
						Persentase status gizi balita				100%				0							Dinas Kesehatan	
						Prevalensi stunting (pendek dan sangat pendek) pada balita				21%				0							Dinas Kesehatan	
4.2.5	1	2	2	2.0 2	5	Pengelolaan Pelayanan Kesehatan pada Usia Pendidikan Dasar				0		0		0		0					Dinas Kesehatan	
						Jumlah Kelompok Masyarakat yang Memperoleh Penyuluhan				100%				0							Dinas Kesehatan	
						Jumlah Puskesmas Yang Melaksanakan Kegiatan UKS				16 Puskesmas				0							Dinas Kesehatan	
4.2.6	1	2	2	2.0 2	6	Pengelolaan Pelayanan Kesehatan pada Usia Produktif				0		0		0		0					Dinas Kesehatan	
						Upaya Kepada Setiap Anak Usia Pendidikan Dasar (7-15 Tahun) Mendapatkan Pelayanan Kesehatan Sesuai Standar				2000 Usia				0							Dinas Kesehatan	
4.2.7	1	2	2	2.0 2	7	Pengelolaan Pelayanan Kesehatan pada Usia Lanjut				0		0		0		0					Dinas Kesehatan	
						Jumlah tenaga kesehatan yang mengikuti pertemuan				32 Orang				0							Dinas Kesehatan	
4.2.8	1	2	2	2.0 2	8	Pengelolaan Pelayanan Kesehatan Penderita Hipertensi				0		0		0		0					Dinas Kesehatan	
						Persentase usia 15-59 tahun yang dideteksi hipertensi				100%				0							Dinas Kesehatan	
4.2.9	1	2	2	2.0 2	9	Pengelolaan Pelayanan Kesehatan Penderita Diabetes Melitus				0		0		0		0					Dinas Kesehatan	
						Persentase usia 15-59 tahun yang dideteksi diabetes militus				100%				0							Dinas Kesehatan	
4.2.10	1	2	2	2.0 2	12	Pengelolaan Pelayanan Kesehatan Orang dengan Risiko Terinfeksi HIV				0		0		0		0					Dinas Kesehatan	
						Persentase Penderita HIV/AIDS yang ditemukan di Lapas dan Lokasi Hotspot mendapatkan pengobatan				100%				0							Dinas Kesehatan	
4.2.11	1	2	2	2.0 2	13	Pengelolaan Pelayanan Kesehatan bagi Penduduk pada Kondisi Kejadian Luar Biasa (KLB)				290,949,816.00		162,498,000.00		55.85		162,498,000.00					Dinas Kesehatan	
						Persentase Penanganan KLB penyakit menular				100%				0							Dinas Kesehatan	
4.2.12	1	2	2	2.0 2	15	Pengelolaan Pelayanan Kesehatan Gizi Masyarakat				0		0		0		0					Dinas Kesehatan	
						Jumlah Kecamatan yang mendapatkan pelayanan kesehatan masyarakat miskin				13 Kecamatan				0							Dinas Kesehatan	
						Persentase Puskesmas mampu tatalaksana gizi buruk pada balita				20%				0							Dinas Kesehatan	
4.2.13	1	2	2	2.0 2	16	Pengelolaan Pelayanan Kesehatan Kerja dan Olahraga				0		0		0		0					Dinas Kesehatan	
4.2.14	1	2	2	2.0 2	17	Pengelolaan Pelayanan Kesehatan Lingkungan				1,573,409,820.00		1,282,286,820.00		81.5		1,282,286,820.00					Dinas Kesehatan	

No	Kode				Urusan/Bidang Urusan Pemerintahan Daerah dan Program/Kegiatan/Subkegiatan	Indikator Kinerja Program(outcome)/Kegiatan(output)/Subkegiatan(subout put)	Capaian Kinerja RPJMD pada Tahun (akhir periode RPJMD)		Realisasi Kiner	Target Kinerja dan Anggaran RKPD Tahun berjalan yang di evaluasi TW4 (n-1)		Realisasi Capaian Kinerja dan Anggaran RKPD yang di evaluasi TW4 (n-1)		Tingkat Capaian Kinerja dan Realisasi Anggaran RKPD(%)		Realisasi Kinerja dan anggaran RKPD s/d TW4(n-1)		Tingkat Capaian Kinerja & Ralisasi		Perangkat Daerah Penanggung Jawab	Ket
1	2				3	4	5		6	7		8		9 = 8/7 x 100%		10 = 6 + 8		11 = 10/5 x 100%		12	13
							K	Rp.	K	Rp.	K	Rp.	K	Rp.	K	Rp.	K	Rp.			
						Terlaksananya Inspeksi Sanitasi				4 PuskesmasBulan				0						Dinas Kesehatan	
						Jumlah Pengelolaan Pelayanan Kesehatan Lingkungan (RSUD MAK)				2 Semester				0						Dinas Kesehatan	
4.2.15	1	2	2	2.0 2	18	Pengelolaan Pelayanan Promosi Kesehatan					4,278,670,000.00	3,395,916,026.00		79.37		3,395,916,026.00				Dinas Kesehatan	
						Jumlah puskesmas yang menerima media informasi dan informasi sadar hidup sehat				16 Puskesmas				0						Dinas Kesehatan	
						Jumlah Pelayanan Promosi Kesehatan (RSUD MAK)				12 Bulan				0						Dinas Kesehatan	
4.2.16	1	2	2	2.0 2	20	Pengelolaan Surveilans Kesehatan					549,641,938.00	403,038,636.00		73.33		403,038,636.00				Dinas Kesehatan	
						Jumlah puskesmas telah mendapatkan pelatihan				16 Puskesmas				0						Dinas Kesehatan	
4.2.17	1	2	2	2.0 2	21	Pengelolaan Pelayanan Kesehatan Orang dengan Masalah Kesehatan Jiwa (ODMK)					449,950,000.00	433,775,000.00		96.41		433,775,000.00				Dinas Kesehatan	
						Jumlah Kecamatan yang mendapatkan pelayanan kesehatan masyarakat miskin				16 Puskesmas				0						Dinas Kesehatan	
4.2.18	1	2	2	2.0 2	22	Pengelolaan Pelayanan Kesehatan Jiwa dan NAPZA					0	0		0		0				Dinas Kesehatan	
						Jumlah tenaga kesehatan yang telah mendapatkan pelatihan pelayanan kesehatan jiw				32 Orang				0						Dinas Kesehatan	
4.2.19	1	2	2	2.0 2	25	Pelayanan Kesehatan Penyakit Menular dan Tidak Menular					82,078,691.00	75,740,000.00		92.28		75,740,000.00				Dinas Kesehatan	
						Pencegahan dan Pengendalian Penyakit Tidak Menular (P2PTM) dalam kegiatan menskrining kesehatan masyarakat di Posbindu PTM				32 Orang				0						Dinas Kesehatan	
4.2.20	1	2	2	2.0 2	26	Pengelolaan Jaminan Kesehatan Masyarakat					18,311,804,196.00	15,938,178,962.00		87.04		15,938,178,962.00				Dinas Kesehatan	
						Cakupan pengelolaan jaminan kesehatan				12 bulan				0						Dinas Kesehatan	
						Jumlah puskesmas yang melaksanakan pelayanan kesehatan Jaminan Kesehatan Masyarakat				12 Bulan				0						Dinas Kesehatan	
4.2.21	1	2	2	2.0 2	27	Deteksi Dini Penyalahgunaan NAPZA di Fasyankes dan Sekolah					0	0		0		0				Dinas Kesehatan	
						Persentase Sekolah yang memperoleh penyuluhan kesehatan reproduksi dan narkoba				100 Persen				0						Dinas Kesehatan	
4.2.22	1	2	2	2.0 2	33	Operasional Pelayanan Puskesmas					1,990,079,083.00	2,052,245,113.00		103.12		2,052,245,113.00				Dinas Kesehatan	
						Jumlah bulan dalam pelaksanaan penyediaan dana untuk peningkatan mutu yang ada di UPTD Kesehatan , Puskesmas Pembantu dan Polindes				12 Bulan				0						Dinas Kesehatan	
4.2.23	1	2	2	2.0 2	34	Operasional Pelayanan Fasilitas Kesehatan Lainnya					26,807,327,038.00	9,634,840,531.00		35.94		9,634,840,531.00				Dinas Kesehatan	
4.2.24	1	2	2	2.0 2	35	Pelaksanaan Akreditasi Fasilitas Kesehatan di Kabupaten/Kota					950,131,000.00	568,910,985.00		59.88		568,910,985.00				Dinas Kesehatan	
4.2.25	1	2	2	2.0 2	36	Investigasi Awal Kejadian Tidak Diharapkan (Kejadian Ikutan Pasca Imunisasi dan Pemberian Obat Massal)					74,242,700.00	59,761,800.00		80.5		59,761,800.00				Dinas Kesehatan	
						Persentase penanganan KLB				100 Persen				0						Dinas Kesehatan	
4.3	1	2	2	2.0 3		Penyelenggaraan Sistem Informasi Kesehatan secara Terintegrasi					260,851,000.00	246,458,500.00		94.48		246,458,500.00				Dinas Kesehatan	
						Terlaksananya pemutakhiran data dasar standart pelayanan kesehatan				16%				0						Dinas Kesehatan	
4.3.1	1	2	2	2.0 3	1	Pengelolaan Data dan Informasi Kesehatan					111,596,000.00	102,456,000.00		91.81		102,456,000.00				Dinas Kesehatan	
						Tersedianya data untuk penyusunan aset Dinas Kesehatan Kabupaten Katingan				1 Dokumen				0						Dinas Kesehatan	
4.3.2	1	2	2	2.0 3	2	Pengelolaan Sistem Informasi Kesehatan					149,255,000.00	144,002,500.00		96.48		144,002,500.00				Dinas Kesehatan	

No	Kode				Urusan/Bidang Urusan Pemerintahan Daerah dan Program/Kegiatan/Subkegiatan	Indikator Kinerja Program(outcome)/Kegiatan(output)/Subkegiatan(suboutput)	Capaian Kinerja RPJMD pada Tahun (akhir periode RPJMD)		Realisasi Kinerja	Target Kinerja dan Anggaran RKPD Tahun berjalan yang di evaluasi TW4 (n-1)	Realisasi Capaian Kinerja dan Anggaran RKPD yang di evaluasi TW4 (n-1)		Tingkat Capaian Kinerja dan Realisasi Anggaran RKPD(%)		Realisasi Kinerja dan anggaran RKPD s/d TW4(n-1)		Tingkat Capaian Kinerja & Ralisasi		Perangkat Daerah Penanggung Jawab	Ket	
1	2				3	4	5		6	7		8		9 = 8/7 x 100%		10 = 6 ÷ 8		11 = 10/5 x 100%		12	13
							K	Rp.	K	Rp.	K	Rp.	K	Rp.	K	Rp.	K	Rp.			
						Jumlah Puskesmas yang dilatih dalam peningkatan SDM Pengelola Data Kesehatan / Sistem Informasi Kesehatan Daerah (SIKDA)				16 UPTD Kec. Puskesmas				0					Dinas Kesehatan		
						Jumlah sistem aplikasi untuk pencatatan dan pelaporan				1 Media				0					Dinas Kesehatan		
4.4	1	2	2	2.0 4	Penerbitan Izin Rumah Sakit Kelas C, D dan Fasilitas Pelayanan Kesehatan Tingkat Daerah Kabupaten/Kota					40,564,496,681.00		27,707,286,794.00		68.3		27,707,286,794.00			Dinas Kesehatan		
						Persentase meningkatnya pelayanan kesehatan				90%				0					Dinas Kesehatan		
4.4.1	1	2	2	2.0 4	3 Peningkatan Mutu Pelayanan Fasilitas Kesehatan					40,564,496,681.00		27,707,286,794.00		68.3		27,707,286,794.00			Dinas Kesehatan		
						Waktu Pelaksanaan Pelayanan Kesehatan di UPTD Kesehatan				1 Tahun				0					Dinas Kesehatan		
5	1	2	3		PROGRAM PENINGKATAN KAPASITAS SUMBER DAYA MANUSIA KESEHATAN			8,250,390,815.00		8,250,390,815.00		7,449,518,060.00		90.29					Dinas Kesehatan		
						% SDM Kesehatan yang memiliki Kompetensi sesuai bidangnya	97	97		97	97	20.00		20.62		20.00		20.62	Dinas Kesehatan		
						Persentase SDM Kesehatan yang memiliki Kompetensi sesuai bidangnya	95%			95%		22.00		23.16		22.00		23.16	Dinas Kesehatan		
5.1	1	2	3	2.0 2	Perencanaan Kebutuhan dan Pendayagunaan Sumberdaya Manusia Kesehatan untuk UKP dan UKM di Wilayah Kabupaten/Kota					6,115,079,960.00		5,607,641,572.00		91.7		5,607,641,572.00			Dinas Kesehatan		
						Persentase meratanya tenaga kesehatan pada sarana kesehatan				90%				0					Dinas Kesehatan		
5.1.1	1	2	3	2.0 2	1 Perencanaan dan Distribusi serta Pemerataan Sumber Daya Manusia Kesehatan					5,988,060,000.00		5,481,121,572.00		91.53		5,481,121,572.00			Dinas Kesehatan		
						Persentase jumlah, jenis dan kualifikasi serta distribusi tenaga kesehatan sesuai kebutuhan				100%				0					Dinas Kesehatan		
5.1.2	1	2	3	2.0 2	3 Pembinaan dan Pengawasan Sumber Daya Manusia Kesehatan					127,019,960.00		126,520,000.00		99.61		126,520,000.00			Dinas Kesehatan		
						Jumlah Dokumen Hasil Monitoring dan Evaluasi Beserta Tindak Lanjut				300 Dokumen				0					Dinas Kesehatan		
						Jumlah pertemuan lintas sektor tentang perencanaan obat				2 Kegiatan				0					Dinas Kesehatan		
						Jumlah tenaga kesehatan dan kader posyandu dalam pemberian MP-ASI dari bahan lokal				60 Orang				0					Dinas Kesehatan		
						Persentase SDM Kesehatan yang memiliki Kompetensi sesuai bidangnya				95%				0					Dinas Kesehatan		
5.2	1	2	3	2.0 3	Pengembangan Mutu dan Peningkatan Kompetensi Teknis Sumber Daya Manusia Kesehatan Tingkat Daerah Kabupaten/Kota					2,135,310,855.00		1,841,876,488.00		86.26		1,841,876,488.00			Dinas Kesehatan		
						Persentase meningkatnya kompetensi sumber daya manusia tenaga sesuai bidangnya kesehatan				90%				0					Dinas Kesehatan		
5.2.1	1	2	3	2.0 3	1 Pengembangan Mutu dan Peningkatan Kompetensi Teknis Sumber Daya Manusia Kesehatan Tingkat Daerah Kabupaten/Kota					2,135,310,855.00		1,841,876,488.00		86.26		1,841,876,488.00			Dinas Kesehatan		
						Jumlah Petugas yang dilatih				106 Orang				0					Dinas Kesehatan		
						Jumlah Tenaga Kesehatan yang terpilih				6 Orang				0					Dinas Kesehatan		
						Persentase sumber daya aparatur yang memiliki kompetensi sesuai bidangnya				80%				0					Dinas Kesehatan		
6	1	2	4		PROGRAM SEDIAAN FARMASI, ALAT KESEHATAN DAN MAKANAN MINUMAN			800,422,107.00		800,422,107.00		411,054,146.00		51.35					Dinas Kesehatan		
						persentase ketersediaan obat , makanan dan vaksin	80	80		80	80	20.00		25		20.00		25	Dinas Kesehatan		
						Jumlah desa/ kelurahan Open Defecation Free (ODF)	79%			79%		20.00		25.32		20.00		25.32	Dinas Kesehatan		
						Persentase rumah tangga ber PHBS	80%			80%		15.00		18.75		15.00		18.75	Dinas Kesehatan		
						Cakupan pengawasan peredaran obat dan makanan yang aman dan sehat	90%			90%		20.00		22.22		20.00		22.22	Dinas Kesehatan		

No	Kode				Urusan/Bidang Urusan Pemerintahan Daerah dan Program/Kegiatan/Subkegiatan	Indikator Kinerja Program(outcome)/Kegiatan(output)/Subkegiatan(subout put)	Capaian Kinerja RPJMD pada Tahun (akhir periode RPJMD)		Realisasi Kiner	Target Kinerja dan Anggaran RKPD Tahun berjalan yang di evaluasi TW4 (n-1)		Realisasi Capaian Kinerja dan Anggaran RKPD yang di evaluasi TW4 (n-1)		Tingkat Capaian Kinerja dan Realisasi Anggaran RKPD(%)		Realisasi Kinerja dan anggaran RKPD s/d TW4(n-1)		Tingkat Capaian Kinerja & Ralisasi		Perangkat Daerah Penanggung Jawab	Ket
1	2				3	4	5		6	7		8		9 = 8/7 x 100%		10 = 6 + 8		11 = 10/5 x 100%		12	13
							K	Rp.	K	K	Rp.	K	Rp.	K	Rp.	K	Rp.	K	Rp.		
6.1	1	2	4	2.01	Pemberian Izin Apotek, Toko Obat, Toko Alat Kesehatan dan Optikal, Usaha Mikro Obat Tradisional (UMOT)						65,140,451.00		60,985,000.00		93.62		60,985,000.00			Dinas Kesehatan	
6.1.1	1	2	4	2.013	Fasilitasi Pemenuhan Komitmen Izin Apotek, Toko Obat, Toko Alat Kesehatan, dan Optikal, Usaha Mikro Obat Tradisional (UMOT)						65,140,451.00		60,985,000.00		93.62		60,985,000.00			Dinas Kesehatan	
						Jumlah puskesmas yang melakukan kegiatan pengobatan tradisional				16 UPTD Kec. Puskesmas				0						Dinas Kesehatan	
6.2	1	2	4	2.04	Penerbitan Sertifikat Laik Higiene Sanitasi Tempat Pengelolaan Makanan (TPM) antara lain Jasa Boga, Rumah Makan/Restoran dan Depot Air Minum (DAM)						72,125,000.00		0		0		0			Dinas Kesehatan	
6.2.1	1	2	4	2.041	Pengendalian dan Pengawasan serta Tindak Lanjut Pengawasan Penerbitan Sertifikat Laik Higiene Sanitasi Tempat Pengelolaan Makanan (TPM) antara lain Jasa Boga, Rumah Makan/Restoran dan Depot Air Minum (DAM)						72,125,000.00		0		0		0			Dinas Kesehatan	
						Jumlah Desa/Kelurahan Open Defecation Free (OPF)				13 Kecamatan				0						Dinas Kesehatan	
6.3	1	2	4	2.06	Pemeriksaan dan Tindak Lanjut Hasil Pemeriksaan Post Market pada Produksi dan Produk Makanan Minuman Industri Rumah Tangga						663,156,656.00		350,069,146.00		52.79		350,069,146.00			Dinas Kesehatan	
6.3.1	1	2	4	2.061	Pemeriksaan Post Market pada Produk Makanan-Minuman Industri Rumah Tangga yang Beredar dan Pengawasan serta Tindak Lanjut Pengawasan						663,156,656.00		350,069,146.00		52.79		350,069,146.00			Dinas Kesehatan	
						Cakupan pengawasan peredaran obat dan makanan yang aman dan sehat				12 Bulan				0						Dinas Kesehatan	
7	1	2	5		PROGRAM PEMBERDAYAAN MASYARAKAT BIDANG KESEHATAN			2,229,433,149.00			2,229,433,149.00		1,770,357,500.00		79.41					Dinas Kesehatan	
						Persentase rumah tangga ber PHBS	80	Persen		80 Persen		20.00		25		20.00		25		Dinas Kesehatan	
						Persentase rumah tangga ber PHBS	80%			80%		20.00		25		20.00		25		Dinas Kesehatan	
						"Cakupan pertolongan persalinan oleh tenaga kesehatan yang memiliki kompetensi kebidanan"	90%			90%		10.00		11.11		10.00		11.11		Dinas Kesehatan	
						Jumlah desa/ kelurahan Open Defecation Free (ODF)	79%			79%		20.00		25.32		20.00		25.32		Dinas Kesehatan	
7.1	1	2	5	2.01	Advokasi, Pemberdayaan, Kemitraan, Peningkatan Peran serta Masyarakat dan Lintas Sektor Tingkat Daerah Kabupaten/Kota						2,158,313,149.00		1,715,087,500.00		79.46		1,715,087,500.00			Dinas Kesehatan	
7.1.1	1	2	5	2.011	Peningkatan Upaya Promosi Kesehatan, Advokasi, Kemitraan dan Pemberdayaan Masyarakat						2,158,313,149.00		1,715,087,500.00		79.46		1,715,087,500.00			Dinas Kesehatan	
						Cakupan pertolongan persalinan oleh tenaga kesehatan yang memiliki kompetensi kebidanan				16 Puskesmas				0						Dinas Kesehatan	
						Jumlah organisasi yang diberi bantuan				1 organisasi				0						Dinas Kesehatan	
						Persentase kecamatan yang mengikuti Lomba Cerdik Posbindu				100%				0						Dinas Kesehatan	
7.2	1	2	5	2.02	Pelaksanaan Sehat dalam rangka Promotif Preventif Tingkat Daerah Kabupaten/Kota						14,960,000.00		6,600,000.00		44.12		6,600,000.00			Dinas Kesehatan	
7.2.1	1	2	5	2.021	Penyelenggaraan Promosi Kesehatan dan Gerakan Hidup Bersih dan Sehat						14,960,000.00		6,600,000.00		44.12		6,600,000.00			Dinas Kesehatan	
						Jumlah Puskesmas yang di Monitoring dan Evaluasi (Monev) pelaksanaan Program Indonesia Sehat dalam Pendekatan keluarga				13 Kecamatan				0						Dinas Kesehatan	
						Persentase Rumah Tangga Ber PHBS				80 Persen				0						Dinas Kesehatan	
7.3	1	2	5	2.03	Pengembangan dan Pelaksanaan Upaya Kesehatan Bersumber Daya Masyarakat (UKBM) Tingkat Daerah Kabupaten/Kota						56,160,000.00		48,670,000.00		86.66		48,670,000.00			Dinas Kesehatan	
7.3.1	1	2	5	2.031	Bimbingan Teknis dan Supervisi Pengembangan dan Pelaksanaan Upaya Kesehatan Bersumber Daya Masyarakat (UKBM)						56,160,000.00		48,670,000.00		86.66		48,670,000.00			Dinas Kesehatan	

No	Kode				Urusan/Bidang Urusan Pemerintahan Daerah dan Program/Kegiatan/Subkegiatan	Indikator Kinerja Program(outcome)/Kegiatan(output)/Subkegiatan(suboutput)	Capaian Kinerja RPJMD pada Tahun (akhir periode RPJMD)		Realisasi Kinerja	Target Kinerja dan Anggaran RKPD Tahun berjalan yang di evaluasi TW4 (n-1)		Realisasi Capaian Kinerja dan Anggaran RKPD yang di evaluasi TW4 (n-1)		Tingkat Capaian Kinerja dan Realisasi Anggaran RKPD(%)		Realisasi Kinerja dan anggaran RKPD s/d TW4(n-1)		Tingkat Capaian Kinerja & Realisasi		Perangkat Daerah Penanggung Jawab	Ket
							5			7		8		9 = 8/7 x 100%		10 = 6 + 8		11 = 10/5 x 100%			
	1	2					K	Rp.	K	Rp.	K	Rp.	K	Rp.	K	Rp.	K	Rp.			
						Jumlah Desa/Kelurahan Open Defecation Free (OPF)				7 Kelurahan				0						Dinas Kesehatan	
	1	3																			
8	1	3	1		PROGRAM PENUNJANG URUSAN PEMERINTAHAN DAERAH KABUPATEN/KOTA			10,422,060,426.00				10,422,060,426.00	9,578,194,236.00		91.9					Dinas Pekerjaan Umum, Penataan Ruang dan Perhubungan	
						Persentase unit kerja yang memperoleh pelayanan administrasi perkantoran	90%			90%		90.00		100		90.00		100		Dinas Pekerjaan Umum, Penataan Ruang dan Perhubungan	
8.1	1	3	1	2.0 1	Perencanaan, Penganggaran, dan Evaluasi Kinerja Perangkat Daerah						29,997,000.00		27,334,000.00		91.12		27,334,000.00			Dinas Pekerjaan Umum, Penataan Ruang dan Perhubungan	
						Terlaksananya Penyusunan Dokumen Perencanaan Perangkat Daerah				12%		12.00		100		12.00				Dinas Pekerjaan Umum, Penataan Ruang dan Perhubungan	
8.1.1	1	3	1	2.0 1	Penyusunan Dokumen Perencanaan Perangkat Daerah						9,999,000.00		8,618,000.00		86.19		8,618,000.00			Dinas Pekerjaan Umum, Penataan Ruang dan Perhubungan	
						Lembur Penyusunan RKA dan DPA				12 Bulan		12.00		100		12.00				Dinas Pekerjaan Umum, Penataan Ruang dan Perhubungan	
8.1.2	1	3	1	2.0 1	6 Koordinasi dan Penyusunan Laporan Capaian Kinerja dan Ikhtisar Realisasi Kinerja SKPD						9,999,000.00		9,722,000.00		97.23		9,722,000.00			Dinas Pekerjaan Umum, Penataan Ruang dan Perhubungan	
						Lembur Penyusunan Laporan Akhir Tahun, Lakip dan LPPD				12 Bulan		12.00		100		12.00				Dinas Pekerjaan Umum, Penataan Ruang dan Perhubungan	
8.1.3	1	3	1	2.0 1	7 Evaluasi Kinerja Perangkat Daerah						9,999,000.00		8,994,000.00		89.95		8,994,000.00			Dinas Pekerjaan Umum, Penataan Ruang dan Perhubungan	
						Lembur Penyusunan Lakip dan PK				12 Bulan		12.00		100		12.00				Dinas Pekerjaan Umum, Penataan Ruang dan Perhubungan	
8.2	1	3	1	2.0 2	Administrasi Keuangan Perangkat Daerah						5,561,799,264.00		5,299,991,854.00		95.29		5,299,991,854.00			Dinas Pekerjaan Umum, Penataan Ruang dan Perhubungan	
						Terlaksananya Administrasi Keuangan Perangkat Daerah selama 1 Tahun				14%		14.00		100		14.00				Dinas Pekerjaan Umum, Penataan Ruang dan Perhubungan	
8.2.1	1	3	1	2.0 2	1 Penyediaan Gaji dan Tunjangan ASN						5,541,801,264.00		5,281,606,854.00		95.3		5,281,606,854.00			Dinas Pekerjaan Umum, Penataan Ruang dan Perhubungan	
						Terbayarnya Gaji dan Tunjangan ASN				14 Bulan		14.00		100		14.00				Dinas Pekerjaan Umum, Penataan Ruang dan Perhubungan	
8.2.2	1	3	1	2.0 2	8 Penyusunan Pelaporan dan Analisis Prognosis Realisasi Anggaran						19,998,000.00		18,385,000.00		91.93		18,385,000.00			Dinas Pekerjaan Umum, Penataan Ruang dan Perhubungan	
						Lembur Penyusunan Prognosis, Realisasi Anggaran Anjab dan ABK				12 Bulan		12.00		100		12.00				Dinas Pekerjaan Umum, Penataan Ruang dan Perhubungan	
8.3	1	3	1	2.0 5	Administrasi Kepegawaian Perangkat Daerah						544,493,000.00		484,023,000.00		88.89		484,023,000.00			Dinas Pekerjaan Umum, Penataan Ruang dan Perhubungan	
						Terlaksananya Administrasi Kepegawaian Perangkat Daerah selama 1 Tahun				12%		12.00		100		12.00				Dinas Pekerjaan Umum, Penataan Ruang dan Perhubungan	
8.3.1	1	3	1	2.0 5	2 Pengadaan Pakaian Dinas Beserta Atribut Kelengkapannya						240,000,000.00		181,183,000.00		75.49		181,183,000.00			Dinas Pekerjaan Umum, Penataan Ruang dan Perhubungan	

No	Kode				Urusan/Bidang Urusan Pemerintahan Daerah dan Program/Kegiatan/Subkegiatan	Indikator Kinerja Program(outcome)/Kegiatan(output)/Subkegiatan(subout put)	Capaian Kinerja RPJMD pada Tahun (akhir periode RPJMD)		Realisasi Kinerja	Target Kinerja dan Anggaran RKPD Tahun berjalan yang di evaluasi TW4 (n-1)	Realisasi Capaian Kinerja dan Anggaran RKPD yang di evaluasi TW4 (n-1)		Tingkat Capaian Kinerja dan Realisasi Anggaran RKPD(%)		Realisasi Kinerja dan anggaran RKPD s/d TW4(n-1)		Tingkat Capaian Kinerja & Ralisasi		Perangkat Daerah Penanggung Jawab	Ket	
1	2				3	4	5		6	7		8		9 = 8/7 x 100%		10 = 6 + 8		11 = 10/5 x 100%		12	13
							K	Rp.	K	K	Rp.	K	Rp.	K	Rp.	K	Rp.	K	Rp.		
						Tersedianya Pakaian Dinas dan Pakaian Batik Aparatur DPUPRHUB				1 Paket		2.00		200		2.00				Dinas Pekerjaan Umum, Penataan Ruang dan Perhubungan	
8.3.2	1	3	1	2.05	9	Pendidikan dan Pelatihan Pegawai Berdasarkan Tugas dan Fungsi					304,493,000.00		302,840,000.00		99.46		302,840,000.00			Dinas Pekerjaan Umum, Penataan Ruang dan Perhubungan	
						Laporan Pegawai Yang Dapat Mengikuti Pelatihan				12 Bulan		12.00		100		12.00				Dinas Pekerjaan Umum, Penataan Ruang dan Perhubungan	
8.4	1	3	1	2.06		Administrasi Umum Perangkat Daerah					1,740,436,432.00		1,364,434,656.00		78.4		1,364,434,656.00			Dinas Pekerjaan Umum, Penataan Ruang dan Perhubungan	
						Terlaksananya Administrasi Umum Perangkat Daerah selama 1 Tahun				12%		12.00		100		12.00				Dinas Pekerjaan Umum, Penataan Ruang dan Perhubungan	
8.4.1	1	3	1	2.06	1	Penyediaan Komponen Instalasi Listrik/Penerangan Bangunan Kantor					11,999,122.00		9,840,000.00		82.01		9,840,000.00			Dinas Pekerjaan Umum, Penataan Ruang dan Perhubungan	
						Laporan Pertanggung Jawaban Penggunaan Komponen Instalasi Listrik Penerangan Bangunan Kantor				12 Bulan		12.00		100		12.00				Dinas Pekerjaan Umum, Penataan Ruang dan Perhubungan	
8.4.2	1	3	1	2.06	2	Penyediaan Peralatan dan Perlengkapan Kantor					313,307,698.00		304,530,650.00		97.2		304,530,650.00			Dinas Pekerjaan Umum, Penataan Ruang dan Perhubungan	
						Tersediannya Peralatan dan Perlengkapan Kantor				12 Bulan		12.00		100		12.00				Dinas Pekerjaan Umum, Penataan Ruang dan Perhubungan	
8.4.3	1	3	1	2.06	4	Penyediaan Bahan Logistik Kantor					218,399,812.00		217,834,400.00		99.74		217,834,400.00			Dinas Pekerjaan Umum, Penataan Ruang dan Perhubungan	
						Tersedianya Makanan dan Minuman Untu Aparatur DPUPRHUB				12 Bulan		12.00		100		12.00				Dinas Pekerjaan Umum, Penataan Ruang dan Perhubungan	
8.4.4	1	3	1	2.06	5	Penyediaan Barang Cetak dan Penggandaan					102,199,800.00		88,599,950.00		86.69		88,599,950.00			Dinas Pekerjaan Umum, Penataan Ruang dan Perhubungan	
						Laporan Penggunaan Barang Cetak dan Penggandaan				12 Bulan		12.00		100		12.00				Dinas Pekerjaan Umum, Penataan Ruang dan Perhubungan	
8.4.5	1	3	1	2.06	9	Penyelenggaraan Rapat Koordinasi dan Konsultasi SKPD					1,094,530,000.00		743,629,656.00		67.94		743,629,656.00			Dinas Pekerjaan Umum, Penataan Ruang dan Perhubungan	
						Dapat Mengikuti Rapat-Rapat Koordinasi dan Konsultasi Dalam dan Luar Daerah				12 Bulan		12.00		100		12.00				Dinas Pekerjaan Umum, Penataan Ruang dan Perhubungan	
8.5	1	3	1	2.07		Pengadaan Barang Milik Daerah Penunjang Urusan Pemerintah Daerah					0		0		0		0			Dinas Pekerjaan Umum, Penataan Ruang dan Perhubungan	
						Terlaksananya Kegiatan Pengadaan Kendaraan Dinas dan Operasional				1%		0.00		0		0.00				Dinas Pekerjaan Umum, Penataan Ruang dan Perhubungan	
8.5.1	1	3	1	2.07	2	Pengadaan Kendaraan Dinas Operasional atau Lapangan					0		0		0		0			Dinas Pekerjaan Umum, Penataan Ruang dan Perhubungan	
						Terlaksananya Pengadaan Kendaraan Dinas dan Operasional				1 Unit		0.00		0		0.00				Dinas Pekerjaan Umum, Penataan Ruang dan Perhubungan	
8.6	1	3	1	2.08		Penyediaan Jasa Penunjang Urusan Pemerintahan Daerah					769,248,000.00		646,687,949.00		84.07		646,687,949.00			Dinas Pekerjaan Umum, Penataan Ruang dan Perhubungan	

No	Kode				Urusan/Bidang Urusan Pemerintahan Daerah dan Program/Kegiatan/Subkegiatan	Indikator Kinerja Program(outcome)/Kegiatan(output)/Subkegiatan(suboutput)	Capaian Kinerja RPJMD pada Tahun (akhir periode RPJMD)		Realisasi Kinerja	Target Kinerja dan Anggaran RKPD Tahun berjalan yang di evaluasi TW4 (n-1)		Realisasi Capaian Kinerja dan Anggaran RKPD yang di evaluasi TW4 (n-1)		Tingkat Capaian Kinerja dan Realisasi Anggaran RKPD(%)		Realisasi Kinerja dan anggaran RKPD s/d TW4(n-1)		Tingkat Capaian Kinerja & Ralisasi		Perangkat Daerah Penanggung Jawab	Ket
1	2				3	4	5		6	7		8		9 = 8/7 x 100%		10 = 6 + 8		11 = 10/5 x 100%		12	13
							K	Rp.	K	K	Rp.	K	Rp.	K	Rp.	K	Rp.	K	Rp.		
						Terbayarnya Gaji Honoror dan THL Dinas Pekerjaan Umum, Penataan Ruang dan Perhubungan Selama 1 Tahun				12%		12.00		100		12.00				Dinas Pekerjaan Umum, Penataan Ruang dan Perhubungan	
8.6.1	1	3	1	2.08	2	Penyediaan Jasa Komunikasi, Sumber Daya Air dan Listrik					210,000,000.00		139,624,949.00		66.49		139,624,949.00			Dinas Pekerjaan Umum, Penataan Ruang dan Perhubungan	
						Penyediaan Jasa Komunikasi, Sumber Daya Air dan Listrik				12 Bulan		12.00		100		12.00				Dinas Pekerjaan Umum, Penataan Ruang dan Perhubungan	
8.6.2	1	3	1	2.08	4	Penyediaan Jasa Pelayanan Umum Kantor					559,248,000.00		507,063,000.00		90.67		507,063,000.00			Dinas Pekerjaan Umum, Penataan Ruang dan Perhubungan	
						Laporan pertanggung jawaban pembayaran gaji honoror				12 Bulan		12.00		100		12.00				Dinas Pekerjaan Umum, Penataan Ruang dan Perhubungan	
8.7	1	3	1	2.09		Pemeliharaan Barang Milik Daerah Penunjang Urusan Pemerintahan Daerah					1,766,087,730.00		1,755,722,777.00		99.41		1,755,722,777.00			Dinas Pekerjaan Umum, Penataan Ruang dan Perhubungan	
						Terlaksananya Pemeliharaan Barang Milik Daerah Penunjang Urusan Pemerintahan Daerah selama 1 Tahun				12%		12.00		100		12.00				Dinas Pekerjaan Umum, Penataan Ruang dan Perhubungan	
8.7.1	1	3	1	2.09	1	Penyediaan Jasa Pemeliharaan, Biaya Pemeliharaan dan Pajak Kendaraan Perorangan Dinas atau Kendaraan Dinas Jabatan					1,434,600,000.00		1,427,330,497.00		99.49		1,427,330,497.00			Dinas Pekerjaan Umum, Penataan Ruang dan Perhubungan	
						Terpeliharanya Kendaraan Dinas Dan Operasional				12 Bulan		12.00		100		12.00				Dinas Pekerjaan Umum, Penataan Ruang dan Perhubungan	
8.7.2	1	3	1	2.09	9	Pemeliharaan/Rehabilitasi Gedung Kantor dan Bangunan Lainnya					210,000,000.00		209,400,000.00		99.71		209,400,000.00			Dinas Pekerjaan Umum, Penataan Ruang dan Perhubungan	
						Laporan Terlaksananya Pemeliharaan Rutin Kantor dan Gedung Lainnya				12 Bulan		12.00		100		12.00				Dinas Pekerjaan Umum, Penataan Ruang dan Perhubungan	
8.7.3	1	3	1	2.09	10	Pemeliharaan/Rehabilitasi Sarana dan Prasarana Gedung Kantor atau Bangunan Lainnya					121,487,730.00		118,992,280.00		97.95		118,992,280.00			Dinas Pekerjaan Umum, Penataan Ruang dan Perhubungan	
						Laporan Terlaksananya Pemeliharaan Rutin Berkala Sarana dan Prasarana Gedung Kantor				12 Bulan		12.00		100		12.00				Dinas Pekerjaan Umum, Penataan Ruang dan Perhubungan	
8.8	1	3	1	2.13		Penataan Organisasi					9,999,000.00		0		0		0			Dinas Pekerjaan Umum, Penataan Ruang dan Perhubungan	
						Terlaksananya Penyusunan LAKIP dan PK Dinas PUPRHUB				12%		12.00		100		12.00				Dinas Pekerjaan Umum, Penataan Ruang dan Perhubungan	
8.8.1	1	3	1	2.13	3	Peningkatan Kinerja dan Reformasi Birokrasi					9,999,000.00		0		0		0			Dinas Pekerjaan Umum, Penataan Ruang dan Perhubungan	
						Lembur Penyusunan Lakip dan PK				12 Bulan		12.00		100		12.00				Dinas Pekerjaan Umum, Penataan Ruang dan Perhubungan	
9	1	3	2			PROGRAM PENGELOLAAN SUMBER DAYA AIR (SDA)		7,448,582,092.00			7,448,582,092.00		14,402,079,502.00		193.35					Dinas Pekerjaan Umum, Penataan Ruang dan Perhubungan	
						Persentase Luas lahan yang terlayani Jaringan Irigasi (Ha)	63%			63%		63.00		100		63.00		100		Dinas Pekerjaan Umum, Penataan Ruang dan Perhubungan	
						Persentase panjang kanal/sungai sebagai pengendali banjir yang dilakukan Peningkatan/pemeliharaan (%)	22 %			22 %		23.00		104.55		23.00		104.55		Dinas Pekerjaan Umum, Penataan Ruang dan Perhubungan	

No	Kode				Urusan/Bidang Urusan Pemerintahan Daerah dan Program/Kegiatan/Subkegiatan	Indikator Kinerja Program(outcome)/Kegiatan(output)/Subkegiatan(subout put)	Capaian Kinerja RPJMD pada Tahun (akhir periode RPJMD)		Realisasi Kinerja	Target Kinerja dan Anggaran RKPD Tahun berjalan yang di evaluasi TW4 (n-1)		Realisasi Capaian Kinerja dan Anggaran RKPD yang di evaluasi TW4 (n-1)		Tingkat Capaian Kinerja dan Realisasi Anggaran RKPD(%)		Realisasi Kinerja dan anggaran RKPD s/d TW4(n-1)		Tingkat Capaian Kinerja & Ralisasi		Perangkat Daerah Penanggung Jawab	Ket	
							5			7		8		9 = 8/7 x 100%		10 = 6 + 8		11 = 10/5 x 100%				
	1	2					K	Rp.	K	Rp.	Rp.	K	Rp.	K	Rp.	K	Rp.	K	Rp.			
9.1	1	3	2	2.01	Pengelolaan SDA dan Bangunan Pengaman Pantai pada Wilayah Sungai (WS) dalam 1 (satu) Daerah Kabupaten/Kota						2,897,322,092.00		2,605,117,247.00		89.91		2,605,117,247.00			Dinas Pekerjaan Umum, Penataan Ruang dan Perhubungan		
						Jumlah Pengelolaan SDA dan Bangunan Pengaman Pantai Dalam Wilayah Kabupaten/Kota				5 %		23.00		460		23.00				Dinas Pekerjaan Umum, Penataan Ruang dan Perhubungan		
9.1.1	1	3	2	2.01	46 Normalisasi/Restorasi Sungai						1,624,000,000.00		1,323,856,200.00		81.52		1,323,856,200.00			Dinas Pekerjaan Umum, Penataan Ruang dan Perhubungan		
						Panjang Sungai Yang di Normalisasi				2 Km		4.00		200		4.00				Dinas Pekerjaan Umum, Penataan Ruang dan Perhubungan		
9.1.2	1	3	2	2.01	54 Operasi dan Pemeliharaan Kanal Banjir						1,211,400,000.00		1,219,407,047.00		100.66		1,219,407,047.00			Dinas Pekerjaan Umum, Penataan Ruang dan Perhubungan		
						Panjang Kanal Banjir Yang Direhabilitasi				3 Km		17.00		566.67		17.00				Dinas Pekerjaan Umum, Penataan Ruang dan Perhubungan		
9.1.3	1	3	2	2.01	60 Pengelolaan Hidrologi dan Kualitas Air WS Kewenangan Kabupaten/Kota						61,922,092.00		61,854,000.00		99.89		61,854,000.00			Dinas Pekerjaan Umum, Penataan Ruang dan Perhubungan		
						Tertibnya Pemegang IPPKH Melaksanakan Rehabilitasi DAS				1 Kegiatan		0.00		0		0.00				Dinas Pekerjaan Umum, Penataan Ruang dan Perhubungan		
9.2	1	3	2	2.02	Pengembangan dan Pengelolaan Sistem Irigasi Primer dan Sekunder pada Daerah Irigasi yang Luasnya dibawah 1000 Ha dalam 1 (satu) Daerah Kabupaten/Kota						4,551,260,000.00		7,889,497,700.00		173.35		7,889,497,700.00			Dinas Pekerjaan Umum, Penataan Ruang dan Perhubungan		
						Jumlah Jaringan Irigasi Yang dikembangkan dan dikelola				80 %		125.00		156.25		125.00				Dinas Pekerjaan Umum, Penataan Ruang dan Perhubungan		
9.2.1	1	3	2	2.02	10 Peningkatan Jaringan Irigasi Rawa						822,540,000.00		931,205,000.00		113.21		931,205,000.00			Dinas Pekerjaan Umum, Penataan Ruang dan Perhubungan		
						Panjang Jalan Inspeksi Yang Terbangun				2 Km		1.00		50		1.00				Dinas Pekerjaan Umum, Penataan Ruang dan Perhubungan		
9.2.2	1	3	2	2.02	16 Rehabilitasi Jaringan Irigasi Rawa						1,810,080,000.00		1,969,354,825.00		108.8		1,969,354,825.00			Dinas Pekerjaan Umum, Penataan Ruang dan Perhubungan		
						Panjang Jaringan Irigasi Rawa Yang Direhabilitasi				3 Km		9.00		300		9.00				Dinas Pekerjaan Umum, Penataan Ruang dan Perhubungan		
9.2.3	1	3	2	2.02	23 Operasi dan Pemeliharaan Jaringan Irigasi Rawa						1,918,640,000.00		2,299,270,000.00		119.84		2,299,270,000.00			Dinas Pekerjaan Umum, Penataan Ruang dan Perhubungan		
						Terlaksananya Pemeliharaan Rutin Jaringan Irigasi Yang Telah Dibangun				75 Km		118.00		157.33		118.00				Dinas Pekerjaan Umum, Penataan Ruang dan Perhubungan		
10	1	3	3		PROGRAM PENGELOLAAN DAN PENGEMBANGAN SISTEM PENYEDIAAN AIR MINUM			7,142,671,633.00			7,142,671,633.00		0		0					Dinas Perumahan, Kawasan Pemukiman dan Pertanahan		
						Presentase Penduduk yang memiliki akses air minum yang aman dan berkelanjutan	71	71			71 71		0.00		0		0.00		0		Dinas Perumahan, Kawasan Pemukiman dan Pertanahan	
10.1	1	3	3	2.01	Pengelolaan dan Pengembangan Sistem Penyediaan Air Minum (SPAM) di Daerah Kabupaten/Kota						7,142,671,633.00		0		0		0			Dinas Perumahan, Kawasan Pemukiman dan Pertanahan		
						Presentase Sarana Air Bersih Perkotaan Dan Pedesaan				70	71		0.00		0		0.00			Dinas Perumahan, Kawasan Pemukiman dan Pertanahan		
10.1.1	1	3	3	2.01	1 Penyusunan Rencana, Kebijakan, Strategi dan Teknis SPAM						288,423,300.00		0		0		0			Dinas Perumahan, Kawasan Pemukiman dan Pertanahan		

No	Kode				Urusan/Bidang Urusan Pemerintahan Daerah dan Program/Kegiatan/Subkegiatan	Indikator Kinerja Program(output)/Kegiatan(output)/Subkegiatan(subout put)	Capaian Kinerja RPJMD pada Tahun (akhir periode RPJMD)		Realisasi Kiner	Target Kinerja dan Anggaran RKPD Tahun berjalan yang di evaluasi TW4 (n-1)		Realisasi Capaian Kinerja dan Anggaran RKPD yang di evaluasi TW4 (n-1)		Tingkat Capaian Kinerja dan Realisasi Anggaran RKPD(%)		Realisasi Kinerja dan anggaran RKPD s/d TW4(n-1)		Tingkat Capaian Kinerja & Ralisasi 11 = 10/5 x 100%		Perangkat Daerah Penanggung Jawab	Ket		
1	2				3	4	5		6	7		8		9 = 8/7 x 100%		10 = 6 + 8		11 = 10/5 x 100%					
							K	Rp.	K	Rp.	K	Rp.	K	Rp.	K	Rp.	K	Rp.	K	Rp.			
						Sarana an Prasarana Air Bersih yang Memenuhi Syarat					1 Tahun		0.00		0		0.00				Dinas Perumahan, Kawasan Pemukiman dan Pertanahan		
10.1.2	1	3	3	2.0 1	3	Pembangunan SPAM Jaringan Perpipaan di Kawasan Perkotaan					3,218,000,000.00		0		0		0				Dinas Perumahan, Kawasan Pemukiman dan Pertanahan		
						Sarana Air Bersih di Perkotaan					1 Tahun		71.00		7,100.00		71.00				Dinas Perumahan, Kawasan Pemukiman dan Pertanahan		
10.1.3	1	3	3	2.0 1	4	Pembangunan SPAM Jaringan Perpipaan di Kawasan Perdesaan					3,636,248,333.00		0		0		0				Dinas Perumahan, Kawasan Pemukiman dan Pertanahan		
						Sarana Air Bersih di Pedesaan					1 Tahun				0						Dinas Perumahan, Kawasan Pemukiman dan Pertanahan		
11	1	3	4			PROGRAM PENGEMBANGAN SISTEM DAN PENGELOLAAN PERSAMPAHAN REGIONAL			0		0		0		0						Dinas Perumahan, Kawasan Pemukiman dan Pertanahan		
11.1	1	3	4	2.0 1		Pengembangan Sistem dan Pengelolaan Persampahan di Daerah Kabupaten/Kota					0		0		0		0				Dinas Perumahan, Kawasan Pemukiman dan Pertanahan		
11.1.1	1	3	4	2.0 1	7	Pembinaan Teknik Pengelolaan Infrastruktur Persampahan					0		0		0		0				Dinas Perumahan, Kawasan Pemukiman dan Pertanahan		
						Pengelolaan Persampahan yang Layak					1 Tahun				0						Dinas Perumahan, Kawasan Pemukiman dan Pertanahan		
12	1	3	5			PROGRAM PENGELOLAAN DAN PENGEMBANGAN SISTEM AIR LIMBAH		3,652,376,372.00			3,652,376,372.00		0		0						Dinas Perumahan, Kawasan Pemukiman dan Pertanahan		
						Presentase Penduduk yang memiliki akses air minum yang aman dan berkelanjutan	71.91	71.91			71.91	71.91	374916.00		521,368.38		374916.00		521,368.38			Dinas Perumahan, Kawasan Pemukiman dan Pertanahan	
12.1	1	3	5	2.0 1		Pengelolaan dan Pengembangan Sistem Air Limbah Domestik dalam Daerah Kabupaten/Kota					3,652,376,372.00		0		0		0				Dinas Perumahan, Kawasan Pemukiman dan Pertanahan		
						Presentase Sarana Dan Prasarana Sanitasi					70	71.91	374916.00		535,594.29		374916.00				Dinas Perumahan, Kawasan Pemukiman dan Pertanahan		
12.1.1	1	3	5	2.0 1	1	Penyusunan Rencana, Kebijakan, Strategi dan Teknis Sistem Pengelolaan Air Limbah Domestik dalam Daerah Kabupaten/Kota					140,000,000.00		0		0		0				Dinas Perumahan, Kawasan Pemukiman dan Pertanahan		
						Pengelolaan Air Limbah yang Memenuhi Syarat					1 Tahun		0.00		0		0.00				Dinas Perumahan, Kawasan Pemukiman dan Pertanahan		
12.1.2	1	3	5	2.0 1	3	Pembangunan/Penyediaan Sistem Pengelolaan Air Limbah Terpusat Skala Kota					3,259,831,355.00		0		0		0				Dinas Perumahan, Kawasan Pemukiman dan Pertanahan		
						Pengelolaan Air Limbah					1 Tahun		65.00		6,500.00		65.00				Dinas Perumahan, Kawasan Pemukiman dan Pertanahan		
12.1.3	1	3	5	2.0 1	8	Sosialisasi dan Pemberdayaan Masyarakat terkait Penyediaan Sistem Pengelolaan Air Limbah Domestik					252,545,017.00		0		0		0				Dinas Perumahan, Kawasan Pemukiman dan Pertanahan		
						Tersedianya SDM Pengelola Air Limbah					1 Tahun				0						Dinas Perumahan, Kawasan Pemukiman dan Pertanahan		
13	1	3	10			PROGRAM PENYELENGGARAAN JALAN		#####			#####		89,928,584,415.81		84.45						Dinas Pekerjaan Umum, Penataan Ruang dan Perhubungan		
						Persentase jalan yang dibangun	11	Km			11	Km	8.00		72.73		8.00		72.73		Dinas Pekerjaan Umum, Penataan Ruang dan Perhubungan		
						Persentase jalan yang ditingkatkan	9	KM			9	KM	14.00		155.56		14.00		155.56		Dinas Pekerjaan Umum, Penataan Ruang dan Perhubungan		
						Persentase jalan dan jembatan yang direhabilitasi/dipelihara	5	KM			5	KM	10.00		200		10.00		200		Dinas Pekerjaan Umum, Penataan Ruang dan Perhubungan		
13.1	1	3	10	2.0 1		Penyelenggaraan Jalan Kabupaten/Kota					#####		89,928,584,415.81		84.45		89,928,584,415.81				Dinas Pekerjaan Umum, Penataan Ruang dan Perhubungan		
						Jumlah Panjang Jalan Yang dibangun					30	KM	8.00		26.67		8.00				Dinas Pekerjaan Umum, Penataan Ruang dan Perhubungan		

No	Kode				Urusan/Bidang Urusan Pemerintahan Daerah dan Program/Kegiatan/Subkegiatan	Indikator Kinerja Program(outcome)/Kegiatan(output)/Subkegiatan(suboutput)	Capaian Kinerja RPJMD pada Tahun (akhir periode RPJMD)		Realisasi Kinerja	Target Kinerja dan Anggaran RKPD Tahun berjalan yang di evaluasi TW4 (n-1)		Realisasi Capaian Kinerja dan Anggaran RKPD yang di evaluasi TW4 (n-1)		Tingkat Capaian Kinerja dan Realisasi Anggaran RKPD(%)		Realisasi Kinerja dan anggaran RKPD s/d TW4(n-1)		Tingkat Capaian Kinerja & Ralisasi		Perangkat Daerah Penanggung Jawab	Ket
1	2				3	4	5		6	7		8		9 = 8/7 x 100%		10 = 6 + 8		11 = 10/5 x 100%		12	13
							K	Rp.	K Rp.	K	Rp.	K	Rp.	K	Rp.	K	Rp.	K	Rp.		
						Jumlah Panjang Jalan Yang ditingkatkan				9 KM		12.00		133.33		12.00				Dinas Pekerjaan Umum, Penataan Ruang dan Perhubungan	
						Jumlah Panjang Jalan Yang Dipelihara				12 KM		10.00		83.33		10.00				Dinas Pekerjaan Umum, Penataan Ruang dan Perhubungan	
						Jumlah Panjang Jalan Yang Dilakukan Pemeliharaan Berkala				12 KM		10.00		83.33		10.00				Dinas Pekerjaan Umum, Penataan Ruang dan Perhubungan	
13.1.1	1	3	10	2.0 1	5	Pembangunan Jalan					9,569,996,963.00		8,315,201,843.81		86.89		8,315,201,843.81			Dinas Pekerjaan Umum, Penataan Ruang dan Perhubungan	
						Panjang Jalan yang Terbangun				30.8 KM		8.00		25.97		8.00				Dinas Pekerjaan Umum, Penataan Ruang dan Perhubungan	
13.1.2	1	3	10	2.0 1	8	Rekonstruksi Jalan					82,270,392,065.00		71,778,979,780.00		87.25		71,778,979,780.00			Dinas Pekerjaan Umum, Penataan Ruang dan Perhubungan	
						Panjang Jalan yang ditingkatkan				9 KM		12.00		133.33		12.00				Dinas Pekerjaan Umum, Penataan Ruang dan Perhubungan	
13.1.3	1	3	10	2.0 1	10	Pemeliharaan Berkala Jalan					12,908,549,820.00		8,180,149,440.00		63.37		8,180,149,440.00			Dinas Pekerjaan Umum, Penataan Ruang dan Perhubungan	
						Panjang Jalan yang dipelihara				12.5 KM		10.00		80		10.00				Dinas Pekerjaan Umum, Penataan Ruang dan Perhubungan	
13.1.4	1	3	10	2.0 1	11	Pemeliharaan Rutin Jalan					1,437,231,495.00		1,362,068,602.00		94.77		1,362,068,602.00			Dinas Pekerjaan Umum, Penataan Ruang dan Perhubungan	
						Panjang Jalan yang dipelihara				12.05 KM		10.00		82.99		10.00				Dinas Pekerjaan Umum, Penataan Ruang dan Perhubungan	
13.1.5	1	3	10	2.0 1	12	Pembangunan Jembatan					299,999,999.00		292,184,750.00		97.39		292,184,750.00			Dinas Pekerjaan Umum, Penataan Ruang dan Perhubungan	
						Terlaksananya Perencanaan Pembangunan Jembatan				1 Dokumen		1.00		100		1.00				Dinas Pekerjaan Umum, Penataan Ruang dan Perhubungan	
14	1	3	11			PROGRAM PENGEMBANGAN JASA KONSTRUKSI		590,723,930.00			590,723,930.00		406,909,046.00		68.88					Dinas Pekerjaan Umum, Penataan Ruang dan Perhubungan	
						Persentase Terlaksananya Kegiatan Pelatihan Tenaga Terampil Konstruksi	100%			100%		125.00		125		125.00		125		Dinas Pekerjaan Umum, Penataan Ruang dan Perhubungan	
14.1	1	3	11	2.0 1		Penyelenggaraan Pelatihan Tenaga Terampil Konstruksi					590,723,930.00		406,909,046.00		68.88		406,909,046.00			Dinas Pekerjaan Umum, Penataan Ruang dan Perhubungan	
						Terlaksananya Kegiatan Pelatihan Tenaga Terampil Konstruksi				4%		2.00		50		2.00				Dinas Pekerjaan Umum, Penataan Ruang dan Perhubungan	
14.1.1	1	3	11	2.0 1	6	Fasilitasi Sertifikasi Tenaga Terampil Konstruksi					590,723,930.00		406,909,046.00		68.88		406,909,046.00			Dinas Pekerjaan Umum, Penataan Ruang dan Perhubungan	
						Terlaksananya Pelatihan Tenaga Terampil Konstruksi				4 Kegiatan		4.00		100		4.00				Dinas Pekerjaan Umum, Penataan Ruang dan Perhubungan	
15	1	3	12			PROGRAM PENYELENGGARAAN PENATAAN RUANG		2,426,105,259.00			2,426,105,259.00		1,480,642,514.00		61.03					Dinas Pekerjaan Umum, Penataan Ruang dan Perhubungan	

No	Kode				Urusan/Bidang Urusan Pemerintahan Daerah dan Program/Kegiatan/Subkegiatan	Indikator Kinerja Program(outcome)/Kegiatan(output)/Subkegiatan(suboutput)	Capaian Kinerja RPJMD pada Tahun (akhir periode RPJMD)		Realisasi Kinerja	Target Kinerja dan Anggaran RKPD Tahun berjalan yang di evaluasi TW4 (n-1)		Realisasi Capaian Kinerja dan Anggaran RKPD yang di evaluasi TW4 (n-1)		Tingkat Capaian Kinerja dan Realisasi Anggaran RKPD(%)		Realisasi Kinerja dan anggaran RKPD s/d TW4(n-1)		Tingkat Capaian Kinerja & Ralisasi		Perangkat Daerah Penanggung Jawab	Ket
1	2				3	4	5		6	7		8		9 = 8/7 x 100%		10 = 6 + 8		11 = 10/5 x 100%		12	13
							K	Rp.	K	K	Rp.	K	Rp.	K	Rp.	K	Rp.	K	Rp.		
						Persentase Terselaksaiannya Penyusunan Dokumen Perencanaan Detail Tata Ruang	100%			100%		125.00		125		125.00		125		Dinas Pekerjaan Umum, Penataan Ruang dan Perhubungan	
15.1	1	3	12	2.0 1	Penetapan Rencana Tata Ruang Wilayah (RTRW) dan Rencana Rinci Tata Ruang (RRTR) Kabupaten/Kota						1,714,445,820.00		925,545,609.00		53.99		925,545,609.00			Dinas Pekerjaan Umum, Penataan Ruang dan Perhubungan	
						Terlaksananya Penetapan Rencana Tata Ruang Wilayah (RTRW) dan Rencana Rinci Tata Ruang (RRTR)				2%		2.00		100		2.00				Dinas Pekerjaan Umum, Penataan Ruang dan Perhubungan	
15.1.1	1	3	12	2.0 1	Pelaksanaan Persetujuan Substansi, Evaluasi, Konsultasi Evaluasi dan Penetapan RRTR Kabupaten/Kota						1,638,336,000.00		870,609,459.00		53.14		870,609,459.00			Dinas Pekerjaan Umum, Penataan Ruang dan Perhubungan	
						Laporan/Dokumen Rencana Detail Tata Ruang				1 Kegiatan		1.00		100		1.00				Dinas Pekerjaan Umum, Penataan Ruang dan Perhubungan	
15.1.2	1	3	12	2.0 1	Sosialisasi Kebijakan dan Peraturan Perundang-undangan Bidang Penataan Ruang						76,109,820.00		54,936,150.00		72.18		54,936,150.00			Dinas Pekerjaan Umum, Penataan Ruang dan Perhubungan	
						Terlaksananya Sosialisasi Rencana Tata Ruang Wilayah				1 Kegiatan		1.00		100		1.00				Dinas Pekerjaan Umum, Penataan Ruang dan Perhubungan	
15.2	1	3	12	2.0 2	Koordinasi dan Sinkronisasi Perencanaan Tata Ruang Daerah Kabupaten/Kota						436,999,635.00		377,673,905.00		86.42		377,673,905.00			Dinas Pekerjaan Umum, Penataan Ruang dan Perhubungan	
						Terlaksananya Koordinasi dan Sinkronisasi Perencanaan Tata Ruang Daerah Kabupaten/Kota				1%		1.00		100		1.00				Dinas Pekerjaan Umum, Penataan Ruang dan Perhubungan	
15.2.1	1	3	12	2.0 2	Koordinasi dan Sinkronisasi Penyusunan RRTR Kabupaten/Kota						436,999,635.00		377,673,905.00		86.42		377,673,905.00			Dinas Pekerjaan Umum, Penataan Ruang dan Perhubungan	
						Tersusunnya Dokumen Perencanaan Detail Tata Ruang				1 Dokumen		1.00		100		1.00				Dinas Pekerjaan Umum, Penataan Ruang dan Perhubungan	
15.3	1	3	12	2.0 4	Koordinasi dan Sinkronisasi Pengendalian Pemanfaatan Ruang Daerah Kabupaten/Kota						274,659,804.00		177,423,000.00		64.6		177,423,000.00			Dinas Pekerjaan Umum, Penataan Ruang dan Perhubungan	
						Terlaksananya Koordinasi dan Pelaksanaan Penataan Ruang				12%		12.00		100		12.00				Dinas Pekerjaan Umum, Penataan Ruang dan Perhubungan	
15.3.1	1	3	12	2.0 4	Koordinasi Pelaksanaan Penataan Ruang						274,659,804.00		177,423,000.00		64.6		177,423,000.00			Dinas Pekerjaan Umum, Penataan Ruang dan Perhubungan	
						Terlaksananya Kegiatan Koordinasi Tata Ruang Daerah				12 Bulan		12.00		100		12.00				Dinas Pekerjaan Umum, Penataan Ruang dan Perhubungan	
	1	4																			
16	1	4	1		PROGRAM PENUNJANG URUSAN PEMERINTAHAN DAERAH KABUPATEN/KOTA			8,025,999,822.00			8,025,999,822.00		6,912,769,379.00		86.13					Dinas Perumahan, Kawasan Pemukiman dan Pertanahan	
						Persentase unit kerja Internal yang memperoleh pelayanan administrasi perkantoran	100	100		100	100	9.00		9		9.00		9		Dinas Perumahan, Kawasan Pemukiman dan Pertanahan	
16.1	1	4	1	2.0 2	Administrasi Keuangan Perangkat Daerah						4,224,028,859.00		4,071,265,326.00		96.38		4,071,265,326.00			Dinas Perumahan, Kawasan Pemukiman dan Pertanahan	
16.1.1	1	4	1	2.0 2	Penyediaan Gaji dan Tunjangan ASN						3,644,790,859.00		3,516,562,326.00		96.48		3,516,562,326.00			Dinas Perumahan, Kawasan Pemukiman dan Pertanahan	
						Tersedianya Gaji dan Tunjangan ASN				1 Tahun				0						Dinas Perumahan, Kawasan Pemukiman dan Pertanahan	
16.1.2	1	4	1	2.0 2	Penyediaan Administrasi Pelaksanaan Tugas ASN						569,038,000.00		548,903,000.00		96.46		548,903,000.00			Dinas Perumahan, Kawasan Pemukiman dan Pertanahan	

No	Kode				Urusan/Bidang Urusan Pemerintahan Daerah dan Program/Kegiatan/Subkegiatan	Indikator Kinerja Program(outcome)/Kegiatan(output)/Subkegiatan(suboutput)	Capaian Kinerja RPJMD pada Tahun (akhir periode RPJMD)		Realisasi Kinerja	Target Kinerja dan Anggaran RKPD Tahun berjalan yang di evaluasi TW4 (n-1)		Realisasi Capaian Kinerja dan Anggaran RKPD yang di evaluasi TW4 (n-1)		Tingkat Capaian Kinerja dan Realisasi Anggaran RKPD(%)		Realisasi Kinerja dan anggaran RKPD s/d TW4(n-1)		Tingkat Capaian Kinerja & Realisasi		Perangkat Daerah Penanggung Jawab		Ket
1	2				3	4	5		6	7		8		9 = 8/7 x 100%		10 = 6 + 8		11 = 10/5 x 100%		12		13
							K	Rp.	K	K	Rp.	K	Rp.	K	Rp.	K	Rp.	K	Rp.			
						Tersedianya Administrasi Pelaksanaan Tugas ASN				1 Tahun				0						Dinas Perumahan, Kawasan Pemukiman dan Pertanahan		
16.1.3	1	4	1	2.0 2	7	Koordinasi dan Penyusunan Laporan Keuangan Bulanan/Triwulanan/Semesteran SKPD					10,200,000.00		5,800,000.00	56.86		5,800,000.00				Dinas Perumahan, Kawasan Pemukiman dan Pertanahan		
						Tertib Jasa Administrasi Keuangan				1 Tahun				0						Dinas Perumahan, Kawasan Pemukiman dan Pertanahan		
16.2	1	4	1	2.0 5		Administrasi Kepegawaian Perangkat Daerah					205,315,000.00		192,140,500.00	93.58		192,140,500.00				Dinas Perumahan, Kawasan Pemukiman dan Pertanahan		
						Cakupan Layanan Administrasi Kepegawaian Perangkat Daerah				100 100		0.00		0		0.00				Dinas Perumahan, Kawasan Pemukiman dan Pertanahan		
16.2.1	1	4	1	2.0 5	2	Pengadaan Pakaian Dinas Beserta Atribut Kelengkapannya					126,115,000.00		122,490,500.00	97.13		122,490,500.00				Dinas Perumahan, Kawasan Pemukiman dan Pertanahan		
						Tersedianya Pakaian Dinas yang Lengkap				1 Tahun		0.00		0		0.00				Dinas Perumahan, Kawasan Pemukiman dan Pertanahan		
16.2.2	1	4	1	2.0 5	9	Pendidikan dan Pelatihan Pegawai Berdasarkan Tugas dan Fungsi					79,200,000.00		69,650,000.00	87.94		69,650,000.00				Dinas Perumahan, Kawasan Pemukiman dan Pertanahan		
						Pegawai yang Mengikuti Diklat/Pelatihan				1 Tahun				0						Dinas Perumahan, Kawasan Pemukiman dan Pertanahan		
16.3	1	4	1	2.0 6		Administrasi Umum Perangkat Daerah					1,603,482,969.00		1,228,517,428.00	76.62		1,228,517,428.00				Dinas Perumahan, Kawasan Pemukiman dan Pertanahan		
16.3.1	1	4	1	2.0 6	1	Penyediaan Komponen Instalasi Listrik/Penerangan Bangunan Kantor					38,144,144.00		17,258,500.00	45.25		17,258,500.00				Dinas Perumahan, Kawasan Pemukiman dan Pertanahan		
						Penerangan Bangunan Kantor Dinas				1 Tahun				0						Dinas Perumahan, Kawasan Pemukiman dan Pertanahan		
16.3.2	1	4	1	2.0 6	4	Penyediaan Bahan Logistik Kantor					145,860,000.00		120,326,000.00	82.49		120,326,000.00				Dinas Perumahan, Kawasan Pemukiman dan Pertanahan		
						Tersedianya Jamuan Makan dan Minum				1 Tahun				0						Dinas Perumahan, Kawasan Pemukiman dan Pertanahan		
16.3.3	1	4	1	2.0 6	5	Penyediaan Barang Cetakan dan Penggandaan					109,818,825.00		96,871,500.00	88.21		96,871,500.00				Dinas Perumahan, Kawasan Pemukiman dan Pertanahan		
						Persentase Unit Kerja yang Memperoleh Pelayanan Administrasi Perkantoran				1 Tahun				0						Dinas Perumahan, Kawasan Pemukiman dan Pertanahan		
16.3.4	1	4	1	2.0 6	9	Penyelenggaraan Rapat Koordinasi dan Konsultasi SKPD					1,309,660,000.00		994,061,428.00	75.9		994,061,428.00				Dinas Perumahan, Kawasan Pemukiman dan Pertanahan		
						Tersedianya Dana Untuk Perjalanan Dinas				1 Tahun				0						Dinas Perumahan, Kawasan Pemukiman dan Pertanahan		
16.4	1	4	1	2.0 8		Penyediaan Jasa Penunjang Urusan Pemerintahan Daerah					802,381,697.00		580,160,552.00	72.3		580,160,552.00				Dinas Perumahan, Kawasan Pemukiman dan Pertanahan		
16.4.1	1	4	1	2.0 8	1	Penyediaan Jasa Surat Menyurat					2,400,000.00		0	0		0				Dinas Perumahan, Kawasan Pemukiman dan Pertanahan		
						Tertib Administrasi Surat Menyurat Dinas				1 Tahun				0						Dinas Perumahan, Kawasan Pemukiman dan Pertanahan		
16.4.2	1	4	1	2.0 8	2	Penyediaan Jasa Komunikasi, Sumber Daya Air dan Listrik					282,098,000.00		167,368,852.00	59.33		167,368,852.00				Dinas Perumahan, Kawasan Pemukiman dan Pertanahan		
						Tagihan Pembayaran Rekening Telepon, Listrik dan Internet				1 Tahun				0						Dinas Perumahan, Kawasan Pemukiman dan Pertanahan		
16.4.3	1	4	1	2.0 8	3	Penyediaan Jasa Peralatan dan Perlengkapan Kantor					312,042,697.00		208,944,700.00	66.96		208,944,700.00				Dinas Perumahan, Kawasan Pemukiman dan Pertanahan		
						Tersedianya Peralatan dan Perlengkapan Kantor				1 Tahun				0						Dinas Perumahan, Kawasan Pemukiman dan Pertanahan		
16.4.4	1	4	1	2.0 8	4	Penyediaan Jasa Pelayanan Umum Kantor					205,841,000.00		203,847,000.00	99.03		203,847,000.00				Dinas Perumahan, Kawasan Pemukiman dan Pertanahan		
16.5	1	4	1	2.0 9		Pemeliharaan Barang Milik Daerah Penunjang Urusan Pemerintahan Daerah					1,190,791,297.00		840,685,573.00	70.6		840,685,573.00				Dinas Perumahan, Kawasan Pemukiman dan Pertanahan		
16.5.1	1	4	1	2.0 9	1	Penyediaan Jasa Pemeliharaan, Biaya Pemeliharaan dan Pajak Kendaraan Perorangan Dinas atau Kendaraan Dinas Jabatan					169,993,600.00		39,716,585.00	23.36		39,716,585.00				Dinas Perumahan, Kawasan Pemukiman dan Pertanahan		
						Mobil Jabatan Berfungsi Dengan Baik				1 Tahun				0						Dinas Perumahan, Kawasan Pemukiman dan Pertanahan		

No	Kode				Urusan/Bidang Urusan Pemerintahan Daerah dan Program/Kegiatan/Subkegiatan	Indikator Kinerja Program(outcome)/Kegiatan(output)/Subkegiatan(subout put)	Capaian Kinerja RPJMD pada Tahun (akhir periode RPJMD)		Realisasi Kiner	Target Kinerja dan Anggaran RKPD Tahun berjalan yang di evaluasi TW4 (n-1)	Realisasi Capaian Kinerja dan Anggaran RKPD yang di evaluasi TW4 (n-1)		Tingkat Capaian Kinerja dan Realisasi Anggaran RKPD(%)		Realisasi Kinerja dan anggaran RKPD s/d TW4(n-1)		Tingkat Capaian Kinerja & Ralisasi 11 = 10/5 x 100%	Perangkat Daerah Penanggung Jawab	Ket			
1	2				3	4	5		6	7		8		9 = 8/7 x 100%		10 = 6 + 8		11 = 10/5 x 100%		12	13	
							K	Rp.	K	Rp.	K	Rp.	K	Rp.	K	Rp.	K	Rp.				
16.5.2	1	4	1	2.0 9	2	Penyediaan Jasa Pemeliharaan, Biaya Pemeliharaan, Pajak, dan Perizinan Kendaraan Dinas Operasional atau Lapangan						280,995,920.00		89,652,811.00		31.91		89,652,811.00		Dinas Perumahan, Kawasan Pemukiman dan Pertanahan		
						Kendaraan Dinas Operasional Layak Digunakan				1 Tahun				0						Dinas Perumahan, Kawasan Pemukiman dan Pertanahan		
16.5.3	1	4	1	2.0 9	9	Pemeliharaan/Rehabilitasi Gedung Kantor dan Bangunan Lainnya						679,826,400.00		663,907,400.00		97.66		663,907,400.00		Dinas Perumahan, Kawasan Pemukiman dan Pertanahan		
						Peralatan Kantor Berfungsi dengan Baik				1 Tahun				0						Dinas Perumahan, Kawasan Pemukiman dan Pertanahan		
16.5.4	1	4	1	2.0 9	10	Pemeliharaan/Rehabilitasi Sarana dan Prasarana Gedung Kantor atau Bangunan Lainnya						59,975,377.00		47,408,777.00		79.05		47,408,777.00		Dinas Perumahan, Kawasan Pemukiman dan Pertanahan		
						Peralatan Gedung Kantor Berfungsi dengan Baik				1 Tahun				0						Dinas Perumahan, Kawasan Pemukiman dan Pertanahan		
17	1	4	3			PROGRAM KAWASAN PERMUKIMAN		684,635,739.00				684,635,739.00		7,683,749,560.00		1,122.31				Dinas Perumahan, Kawasan Pemukiman dan Pertanahan		
						Persentase Rumah tidak layak huni yang mendapat bantuan SPM Perumahan Rakyat	34.67	34.67		34.67	34.67		27.00		77.88		27.00		77.88		Dinas Perumahan, Kawasan Pemukiman dan Pertanahan	
17.1	1	4	3	2.0 1		Penerbitan Izin Pembangunan dan Pengembangan Kawasan Permukiman						27,491,312.00		7,172,295,100.00		#####		7,172,295,100.00		Dinas Perumahan, Kawasan Pemukiman dan Pertanahan		
						Presentase Data Base Pertanahan				60	34.67			0						Dinas Perumahan, Kawasan Pemukiman dan Pertanahan		
17.1.1	1	4	3	2.0 1	3	Koordinasi dan Sinkronisasi Pengendalian Pembangunan dan Pengembangan Kawasan Permukiman dan Permukiman Kumuh						27,491,312.00		3,148,683,000.00		#####		3,148,683,000.00		Dinas Perumahan, Kawasan Pemukiman dan Pertanahan		
						Terlaksannya Dukungan Peningkatan Rumah Layak Huni Bagi MBR				1 Tahun				0						Dinas Perumahan, Kawasan Pemukiman dan Pertanahan		
17.2	1	4	3	2.0 2		Penataan dan Peningkatan Kualitas Kawasan Permukiman Kumuh dengan Luas di Bawah 10 (sepuluh) Ha						258,757,002.00		210,417,000.00		81.32		210,417,000.00		Dinas Perumahan, Kawasan Pemukiman dan Pertanahan		
						Presentase Data Wilayah Kawasan Kumuh				70	34.67		47.00		67.14		47.00			Dinas Perumahan, Kawasan Pemukiman dan Pertanahan		
17.2.1	1	4	3	2.0 2	2	Penyusunan Rencana Pencegahan dan Peningkatan Kualitas Perumahan Kumuh dan Permukiman Kumuh						258,757,002.00		210,417,000.00		81.32		210,417,000.00		Dinas Perumahan, Kawasan Pemukiman dan Pertanahan		
						Rumah Layak Huni MBR				1 Tahun			47.00		4,700.00		47.00			Dinas Perumahan, Kawasan Pemukiman dan Pertanahan		
17.3	1	4	3	2.0 3		Peningkatan Kualitas Kawasan Permukiman Kumuh dengan Luas di Bawah 10 (sepuluh) Ha						398,387,425.00		301,037,460.00		75.56		301,037,460.00		Dinas Perumahan, Kawasan Pemukiman dan Pertanahan		
17.3.1	1	4	3	2.0 3	3	Kerja Sama Perbaikan Rumah Tidak Layak Huni Beserta PSU						398,387,425.00		301,037,460.00		75.56		301,037,460.00		Dinas Perumahan, Kawasan Pemukiman dan Pertanahan		
						Terlaksananya Dukungan Peningkatan Rumah Layak Huni Bagi MBR				1 Tahun				0						Dinas Perumahan, Kawasan Pemukiman dan Pertanahan		
18	1	4	4			PROGRAM PERUMAHAN DAN KAWASAN PERMUKIMAN KUMUH		1,820,000,000.00				1,820,000,000.00		2,066,462,700.00		113.54				Dinas Perumahan, Kawasan Pemukiman dan Pertanahan		
						persentase taman yang dipelihara	34.67	34.67		34.67	34.67		0.00		0		0.00		0		Dinas Perumahan, Kawasan Pemukiman dan Pertanahan	
18.1	1	4	4	2.0 1		Pencegahan Perumahan dan Kawasan Permukiman Kumuh pada Daerah Kabupaten/Kota						1,820,000,000.00		2,066,462,700.00		113.54		2,066,462,700.00		Dinas Perumahan, Kawasan Pemukiman dan Pertanahan		
						Presentase Rumah Tidak Layak Huni				40	34.67		0.00		0		0.00			Dinas Perumahan, Kawasan Pemukiman dan Pertanahan		
18.1.1	1	4	4	2.0 1	1	Perbaikan Rumah Tidak Layak Huni untuk Pencegahan terhadap Tumbuh dan Berkembangnya Permukiman Kumuh diluar Kawasan Permukiman Kumuh dengan Luas di Bawah 10 (sepuluh) Ha						1,820,000,000.00		1,820,000,000.00		100		1,820,000,000.00		Dinas Perumahan, Kawasan Pemukiman dan Pertanahan		
						Terlaksananya Dukungan Peningkatan Rumah Layak Huni Bagi MBR				1 Tahun			34.00		3,400.00		34.00			Dinas Perumahan, Kawasan Pemukiman dan Pertanahan		
19	1	4	5			PROGRAM PENINGKATAN PRASARANA, SARANA DAN UTILITAS UMUM (PSU)		27,128,585,829.00				27,128,585,829.00		30,496,050,444.00		112.41				Dinas Perumahan, Kawasan Pemukiman dan Pertanahan		

No	Kode				Urusan/Bidang Urusan Pemerintahan Daerah dan Program/Kegiatan/Subkegiatan	Indikator Kinerja Program(outcome)/Kegiatan(output)/Subkegiatan(subout put)	Capaian Kinerja RPJMD pada Tahun (akhir periode RPJMD)		Realisasi Kinerja	Target Kinerja dan Anggaran RKPD Tahun berjalan yang di evaluasi TW4 (n-1)		Realisasi Capaian Kinerja dan Anggaran RKPD yang di evaluasi TW4 (n-1)		Tingkat Capaian Kinerja dan Realisasi Anggaran RKPD(%)		Realisasi Kinerja dan anggaran RKPD s/d TW4(n-1)		Tingkat Capaian Kinerja & Realisasi 11 = 10/5 x 100%		Perangkat Daerah Penanggung Jawab	Ket
1	2				3	4	5		6	7		8		9 = 8/7 x 100%		10 = 6 ÷ 8		11 = 10/5 x 100%		12	13
							K	Rp.	K	K	Rp.	K	Rp.	K	Rp.	K	Rp.	K	Rp.		
						Presentase Prasarana, Sarana, dan Utilitas Umum di Perumahan	42.53	42.53		42.53	42.53	205488.00		483,160.12		205488.00		483,160.12		Dinas Perumahan, Kawasan Pemukiman dan Pertanahan	
19.1	1	4	5	2.01	Urusan Penyelenggaraan PSU Perumahan						27,128,585,829.00		30,496,050,444.00		112.41		30,496,050,444.00			Dinas Perumahan, Kawasan Pemukiman dan Pertanahan	
						Presentase Jalan, Drainase, Taman, Bangunan Gedung Pemerintah, LPJU, Wilayah Perkotaan, Jalan Dan Jembatan Perdesaan				60	42.53	205488.00		342,480.00		205488.00				Dinas Perumahan, Kawasan Pemukiman dan Pertanahan	
19.1.1	1	4	5	2.01	1 Perencanaan Penyediaan PSU Perumahan						1,074,962,600.00		1,166,906,600.00		108.55		1,166,906,600.00			Dinas Perumahan, Kawasan Pemukiman dan Pertanahan	
						Jalan, Jembatan, Drainase, Gedung Pemerintah, LPJU dan Taman yang memenuhi syarat				1 Tahun		0.00		0		0.00				Dinas Perumahan, Kawasan Pemukiman dan Pertanahan	
19.1.2	1	4	5	2.01	2 Penyediaan Prasarana, Sarana, dan Utilitas Umum di Perumahan untuk Menunjang Fungsi Hunian						26,053,623,229.00		25,915,367,720.00		99.47		25,915,367,720.00			Dinas Perumahan, Kawasan Pemukiman dan Pertanahan	
						Jumlah Bangunan Gedung Pemerintah dan/atau Fasilitas Umum lainnya				1 Tahun				0						Dinas Perumahan, Kawasan Pemukiman dan Pertanahan	
						KonMeningkatnya Jumlah Taman dan Taman Kondisi Baik				1 Tahun		20.00		2,000.00		20.00				Dinas Perumahan, Kawasan Pemukiman dan Pertanahan	
						LPJU Wilayah Perkotaan				1 Tahun		82.00		8,200.00		82.00				Dinas Perumahan, Kawasan Pemukiman dan Pertanahan	
						Panjang jalan dan Jumlah Jembatan Penghubung ke jalan Poros				1 Tahun		35.00		3,500.00		35.00				Dinas Perumahan, Kawasan Pemukiman dan Pertanahan	
						Panjang jalan, drainase lingkungan perumahan				1 Tahun		42.00		4,200.00		42.00				Dinas Perumahan, Kawasan Pemukiman dan Pertanahan	
	1	5																			
20	1	5	1		PROGRAM PENUNJANG URUSAN PEMERINTAHAN DAERAH KABUPATEN/KOTA			13,604,305,445.00			13,604,305,445.00		13,082,029,355.00		96.16					Satuan Polisi Pamong Praja	
						Tingkat ketepatan waktu penyusunan dokumen perencanaan dan pelaporan capaian kinerja dan keuangan	100	Persen		100	Persen	245.00		245		245.00		245		Satuan Polisi Pamong Praja	
21	1	5	1		PROGRAM PENUNJANG URUSAN PEMERINTAHAN DAERAH KABUPATEN/KOTA			5,147,226,885.00			5,147,226,885.00		4,690,411,840.00		91.13					Badan Penanggulangan Bencana Daerah	
						Tingkat ketepatan waktu penyusunan dokumen perencanaan, pelaporan, capaian kinerja dan keuangan	60	Persen		60	Persen	90.00		150		90.00		150		Badan Penanggulangan Bencana Daerah	
21.1	1	5	1	2.01	Perencanaan, Penganggaran, dan Evaluasi Kinerja Perangkat Daerah						11,999,942.00		11,923,624.00		99.36		11,923,624.00			Badan Penanggulangan Bencana Daerah	
						Laporan bulanan realisasi fisik dan realisasi keuangan disampaikan tepat waktu				12	Persen	6.00		50		6.00				Badan Penanggulangan Bencana Daerah	
21.2	1	5	1	2.01	Perencanaan, Penganggaran, dan Evaluasi Kinerja Perangkat Daerah						0		0		0		0			Satuan Polisi Pamong Praja	
21.2.1	1	5	1	2.01	1 Penyusunan Dokumen Perencanaan Perangkat Daerah						0		0		0		0			Satuan Polisi Pamong Praja	
						Jumlah Dokumen Laporan Tahunan, Lakip dan RKT Dinas				3	Dokumen			0						Satuan Polisi Pamong Praja	
21.2.2	1	5	1	2.01	7 Evaluasi Kinerja Perangkat Daerah						11,999,942.00		11,923,624.00		99.36		11,923,624.00			Badan Penanggulangan Bencana Daerah	
						Tercapainya laporan realisasi keuangan dan fisik tepat waktu				12	Bulan	12.00		100		12.00				Badan Penanggulangan Bencana Daerah	
21.3	1	5	1	2.02	Administrasi Keuangan Perangkat Daerah						4,785,743,515.00		4,524,301,046.00		94.54		4,524,301,046.00			Satuan Polisi Pamong Praja	
21.4	1	5	1	2.02	Administrasi Keuangan Perangkat Daerah						2,861,696,076.00		2,785,571,001.00		97.34		2,785,571,001.00			Badan Penanggulangan Bencana Daerah	
						Gaji ASN yang dibayarkan tiap bulan				30	Persen	28.00		93.33		28.00				Badan Penanggulangan Bencana Daerah	
21.4.1	1	5	1	2.02	1 Penyediaan Gaji dan Tunjangan ASN						4,785,743,515.00		4,524,301,046.00		94.54		4,524,301,046.00			Satuan Polisi Pamong Praja	
						Jumlah Bulan Aparatur Sipil Negara (ASN) yang menerima Gaji				12	Bulan	24.00		200		24.00				Satuan Polisi Pamong Praja	
21.4.2	1	5	1	2.02	1 Penyediaan Gaji dan Tunjangan ASN						2,861,696,076.00		2,785,571,001.00		97.34		2,785,571,001.00			Badan Penanggulangan Bencana Daerah	

No	Kode				Urusan/Bidang Urusan Pemerintahan Daerah dan Program/Kegiatan/Subkegiatan	Indikator Kinerja Program(outcome)/Kegiatan(output)/Subkegiatan(suboutput)	Capaian Kinerja RPJMD pada Tahun (akhir periode RPJMD)		Realisasi Kinerja	Target Kinerja dan Anggaran RKPD Tahun berjalan yang di evaluasi TW4 (n-1)		Realisasi Capaian Kinerja dan Anggaran RKPD yang di evaluasi TW4 (n-1)		Tingkat Capaian Kinerja dan Realisasi Anggaran RKPD(%)		Realisasi Kinerja dan anggaran RKPD s/d TW4(n-1)		Tingkat Capaian Kinerja & Ralisasi 11 = 10/5 x 100%		Perangkat Daerah Penanggung Jawab	Ket
1	2				3	4	5		6	7		8		9 = 8/7 x 100%		10 = 6 + 8		11 = 10/5 x 100%		12	13
							K	Rp.	K	K	Rp.	K	Rp.	K	Rp.	K	Rp.	K	Rp.		
						Cakupan jumlah ASN yang dibayarkan gajinya tepat waktu				28 Orang		28,00		100		28,00				Badan Penanggulangan Bencana Daerah	
21.5	1	5	1	2.0 5	Administrasi Kepegawaian Perangkat Daerah					61,875,000.00		61,792,500.00		99.87		61,792,500.00				Badan Penanggulangan Bencana Daerah	
						Pegawai BPBD yang cakap dan berkompeten sesuai bidangnya				70 Persen		0.00		0		0.00				Badan Penanggulangan Bencana Daerah	
21.6	1	5	1	2.0 5	Administrasi Kepegawaian Perangkat Daerah					20,000,000.00		19,200,000.00		96		19,200,000.00				Satuan Polisi Pamong Praja	
21.6.1	1	5	1	2.0 5	Pengadaan Pakaian Dinas Beserta Atribut Kelengkapannya					61,875,000.00		61,792,500.00		99.87		61,792,500.00				Badan Penanggulangan Bencana Daerah	
						Terciptanya pegawai BPBD yang rapi dan tertib				70 Orang		75.00		107.14		75.00				Badan Penanggulangan Bencana Daerah	
21.6.2	1	5	1	2.0 5	Pendidikan dan Pelatihan Pegawai Berdasarkan Tugas dan Fungsi					20,000,000.00		19,200,000.00		96		19,200,000.00				Satuan Polisi Pamong Praja	
						Jumlah Aparatur yang Mengikuti Bimtek				1 Tahun		2.00		200		2.00				Satuan Polisi Pamong Praja	
21.6.3	1	5	1	2.0 5	Bimbingan Teknis Implementasi Peraturan Perundang-Undangan					0		0		0		0				Badan Penanggulangan Bencana Daerah	
						Jumlah pegawai yang mengikuti Pendidikan dan Pelatihan Formal maupun Bimbingan Teknis				15 Orang		0.00		0		0.00				Badan Penanggulangan Bencana Daerah	
21.7	1	5	1	2.0 6	Administrasi Umum Perangkat Daerah					249,481,240.00		248,666,184.00		99.67		248,666,184.00				Satuan Polisi Pamong Praja	
21.8	1	5	1	2.0 6	Administrasi Umum Perangkat Daerah					1,138,481,581.00		1,086,634,685.00		95.45		1,086,634,685.00				Badan Penanggulangan Bencana Daerah	
						Proses pelayanan administrasi pada kantor BPBD Kabupaten Katingan yang tertib dan lancar				12 Persen		6.00		50		6.00				Badan Penanggulangan Bencana Daerah	
21.8.1	1	5	1	2.0 6	Penyediaan Komponen Instalasi Listrik/Penerangan Bangunan Kantor					12,748,615.00		12,726,539.00		99.83		12,726,539.00				Badan Penanggulangan Bencana Daerah	
						Cakupan bulan ketersediaan komponen listrik untuk penerangan kantor				12 Bulan		12.00		100		12.00				Badan Penanggulangan Bencana Daerah	
21.8.2	1	5	1	2.0 6	Penyediaan Peralatan dan Perlengkapan Kantor					19,405,984.00		19,351,000.00		99.72		19,351,000.00				Satuan Polisi Pamong Praja	
						Tersedianya Penyediaan Alat Tulis Kantor				12 Bulan		21.00		175		21.00				Satuan Polisi Pamong Praja	
21.8.3	1	5	1	2.0 6	Penyediaan Peralatan dan Perlengkapan Kantor					207,176,769.00		206,562,212.00		99.7		206,562,212.00				Badan Penanggulangan Bencana Daerah	
						Cakupan bulan ketersediaan alat tulis kantor				12 Bulan		6.00		50		6.00				Badan Penanggulangan Bencana Daerah	
						Cakupan bulan ketersediaan perlengkapan kantor yang cukup				12 Bulan		9.00		75		9.00				Badan Penanggulangan Bencana Daerah	
21.8.4	1	5	1	2.0 6	Penyediaan Peralatan Rumah Tangga					16,635,097.00		16,634,934.00		100		16,634,934.00				Badan Penanggulangan Bencana Daerah	
						Cakupan bulan ketersediaan peralatan dapur kantor yang cukup				12 Bulan		6.00		50		6.00				Badan Penanggulangan Bencana Daerah	
21.8.5	1	5	1	2.0 6	Penyediaan Bahan Logistik Kantor					184,864,800.00		155,246,000.00		83.98		155,246,000.00				Badan Penanggulangan Bencana Daerah	
						Cakupan bulan ketersediaan makanan dan minuman bagi pegawai dan tamu				12 Bulan		12.00		100		12.00				Badan Penanggulangan Bencana Daerah	
21.8.6	1	5	1	2.0 6	Penyediaan Bahan Logistik Kantor					35,673,000.00		35,565,000.00		99.7		35,565,000.00				Satuan Polisi Pamong Praja	
						Jumlah Bulan Penyediaan Makanan dan Minuman				12 Bulan		21.00		175		21.00				Satuan Polisi Pamong Praja	
21.8.7	1	5	1	2.0 6	Penyediaan Barang Cetak dan Penggandaan					68,006,800.00		54,406,294.00		80		54,406,294.00				Badan Penanggulangan Bencana Daerah	
						Cakupan bulan ketersediaan barang cetakan dan penggandaan				12 Bulan		12.00		100		12.00				Badan Penanggulangan Bencana Daerah	
21.8.8	1	5	1	2.0 6	Penyediaan Barang Cetak dan Penggandaan					22,777,577.00		22,407,900.00		98.38		22,407,900.00				Satuan Polisi Pamong Praja	
						Jumlah Bulan terpenuhinya barang cetakan dan penggandaan				12 Bulan		21.00		175		21.00				Satuan Polisi Pamong Praja	
21.8.9	1	5	1	2.0 6	Penyediaan Bahan Bacaan dan Peraturan Perundang-undangan					14,799,500.00		14,600,000.00		98.65		14,600,000.00				Badan Penanggulangan Bencana Daerah	

No	Kode				Urusan/Bidang Urusan Pemerintahan Daerah dan Program/Kegiatan/Subkegiatan	Indikator Kinerja Program(outcome)/Kegiatan(output)/Subkegiatan(subout put)	Capaian Kinerja RPJMD pada Tahun (akhir periode RPJMD)		Realisasi Kinerja	Target Kinerja dan Anggaran RKPD Tahun berjalan yang di evaluasi TW4 (n-1)		Realisasi Capaian Kinerja dan Anggaran RKPD yang di evaluasi TW4 (n-1)		Tingkat Capaian Kinerja dan Realisasi Anggaran RKPD(%)		Realisasi Kinerja dan anggaran RKPD s/d TW4(n-1)		Tingkat Capaian Kinerja & Ralisasi		Perangkat Daerah Penanggung Jawab	Ket
1	2				3	4	5		6	7		8		9 = 8/7 x 100%		10 = 6 + 8		11 = 10/5 x 100%		12	13
							K	Rp.	K	K	Rp.	K	Rp.	K	Rp.	K	Rp.	K	Rp.		
						Cakupan bulan ketersediaan bahan bacaan yang cukup				12 Bulan		12.00		100		12.00				Badan Penanggulangan Bencana Daerah	
21.8.10	1	5	1	2.0 6	Penyediaan Bahan Bacaan dan Peraturan Perundang-undangan						2,541,000.00		2,497,000.00		98.27		2,497,000.00			Satuan Polisi Pamong Praja	
						Jumlah Bulan penyediaan bahan bacaan dan Peraturan Perundang-undangan				12 Bulan		21.00		175		21.00				Satuan Polisi Pamong Praja	
21.8.11	1	5	1	2.0 6	7 Penyediaan Bahan/Material						3,303,679.00		3,234,000.00		97.89		3,234,000.00			Satuan Polisi Pamong Praja	
						Jumlah Bulan Penyediaan alat kebersihan kantor				12 Bulan		21.00		175		21.00				Satuan Polisi Pamong Praja	
21.8.12	1	5	1	2.0 6	9 Penyelenggaraan Rapat Koordinasi dan Konsultasi SKPD						634,250,000.00		626,458,706.00		98.77		626,458,706.00			Badan Penanggulangan Bencana Daerah	
						Cakupan bulan pegawai yang melaksanakan perjalanan dinas dalam daerah				12 Bulan		12.00		100		12.00				Badan Penanggulangan Bencana Daerah	
						Cakupan bulan pegawai yang melaksanakan perjalanan dinas luar daerah				12 Bulan				0						Badan Penanggulangan Bencana Daerah	
21.8.13	1	5	1	2.0 6	9 Penyelenggaraan Rapat Koordinasi dan Konsultasi SKPD						165,780,000.00		165,611,284.00		99.9		165,611,284.00			Satuan Polisi Pamong Praja	
						Jumlah bulan pelaksanaan perjalanan Dinas Dalam dan Luar Daerah				12 Bulan		21.00		175		21.00				Satuan Polisi Pamong Praja	
21.9	1	5	1	2.0 7	Pengadaan Barang Milik Daerah Penunjang Urusan Pemerintah Daerah						0		0		0		0			Badan Penanggulangan Bencana Daerah	
21.10	1	5	1	2.0 7	Pengadaan Barang Milik Daerah Penunjang Urusan Pemerintah Daerah						399,996,500.00		399,000,000.00		99.75		399,000,000.00			Satuan Polisi Pamong Praja	
21.10.1	1	5	1	2.0 7	9 Pengadaan Gedung Kantor atau Bangunan Lainnya						399,996,500.00		399,000,000.00		99.75		399,000,000.00			Satuan Polisi Pamong Praja	
						Jumlah pengadaan gedung kantor atau bangunan lainnya yang dilaksanakan				1 Tahun		2.00		200		2.00				Satuan Polisi Pamong Praja	
21.10.2	1	5	1	2.0 7	10 Pengadaan Sarana dan Prasarana Gedung Kantor atau Bangunan Lainnya						0		0		0		0			Badan Penanggulangan Bencana Daerah	
						Halaman gedung kantor yang baik dan tertata rapi				1 Paket			0							Badan Penanggulangan Bencana Daerah	
21.10.3	1	5	1	2.0 7	11 Pengadaan Sarana dan Prasarana Pendukung Gedung Kantor atau Bangunan Lainnya						0		0		0		0			Badan Penanggulangan Bencana Daerah	
						Jalan dan jembatan kantor yang baik dan layak				1 Paket				0						Badan Penanggulangan Bencana Daerah	
21.11	1	5	1	2.0 8	Penyediaan Jasa Penunjang Urusan Pemerintahan Daerah						7,902,670,000.00		7,645,272,255.00		96.74		7,645,272,255.00			Satuan Polisi Pamong Praja	
21.12	1	5	1	2.0 8	Penyediaan Jasa Penunjang Urusan Pemerintahan Daerah						300,633,000.00		264,895,568.00		88.11		264,895,568.00			Badan Penanggulangan Bencana Daerah	
						Proses pelayanan administrasi pada kantor BPBD Kabupaten Katingan yang tertib dan lancar				12 Persen		6.00		50		6.00				Badan Penanggulangan Bencana Daerah	
21.12.1	1	5	1	2.0 8	1 Penyediaan Jasa Surat Menyurat						1,500,000.00		1,440,000.00		96		1,440,000.00			Satuan Polisi Pamong Praja	
						Jumlah Bulan Penyediaan materai				12 Bulan		30.00		250		30.00				Satuan Polisi Pamong Praja	
21.12.2	1	5	1	2.0 8	2 Penyediaan Jasa Komunikasi, Sumber Daya Air dan Listrik						66,000,000.00		58,402,255.00		88.49		58,402,255.00			Satuan Polisi Pamong Praja	
						Jumlah bulan tagihan pembayaran rekening telepon, listrik dan internet				12 Bulan		30.00		250		30.00				Satuan Polisi Pamong Praja	
21.12.3	1	5	1	2.0 8	2 Penyediaan Jasa Komunikasi, Sumber Daya Air dan Listrik						46,459,000.00		28,649,568.00		61.67		28,649,568.00			Badan Penanggulangan Bencana Daerah	
						Cakupan bulan pembayaran tagihan listrik dan air yang tepat waktu				12 Bulan		12.00		100		12.00				Badan Penanggulangan Bencana Daerah	
21.12.4	1	5	1	2.0 8	4 Penyediaan Jasa Pelayanan Umum Kantor						254,174,000.00		236,246,000.00		92.95		236,246,000.00			Badan Penanggulangan Bencana Daerah	
						Cakupan bulan ketersediaan peralatan kebersihan kantor				12 Bulan				0						Badan Penanggulangan Bencana Daerah	
						Cakupan bulan laporan keuangan yang tepat waktu				12 Bulan				0						Badan Penanggulangan Bencana Daerah	

No	Kode				Urusan/Bidang Urusan Pemerintahan Daerah dan Program/Kegiatan/Subkegiatan	Indikator Kinerja Program(outcome)/Kegiatan(output)/Subkegiatan(subout put)	Capaian Kinerja RPJMD pada Tahun (akhir periode RPJMD)		Reali sasi Kiner	Target Kinerja dan Anggaran RKPD Tahun berjalan yang di evaluasi TW4 (n-1)	Realisasi Capaian Kinerja dan Anggaran RKPD yang di evaluasi TW4 (n-1)		Tingkat Capaian Kinerja dan Realisasi Anggaran RKPD(%)		Realisasi Kinerja dan anggaran RKPD s/d TW4(n-1)		Tingkat Capaian Kinerja & Ralisasi 11 = 10/5 x 100%		Perangkat Daerah Penanggung Jawab	Ket	
1	2				3	4	5		6	7		8		9 = 8/7 x 100%		10 = 6 + 8		K	Rp	12	13
							K	Rp.	K	Rp.	K	Rp.	K	Rp.	K	Rp.	K	Rp.	K		
						Cakupan jumlah Pegawai Non PNS yang dibayarkan gajinya tepat waktu				6 Orang		6.00		100		6.00				Badan Penanggulangan Bencana Daerah	
21.12.5	1	5	1	2.08	4	Penyediaan Jasa Pelayanan Umum Kantor				7,835,170,000.00		7,585,430,000.00		96.81		7,585,430,000.00				Satuan Polisi Pamong Praja	
						Jumlah Bulan Tenaga Harian Lepas yang menerima Honor				12 Bulan		30.00		250		30.00				Satuan Polisi Pamong Praja	
21.13	1	5	1	2.09		Pemeliharaan Barang Milik Daerah Penunjang Urusan Pemerintahan Daerah				246,414,190.00		245,589,870.00		99.67		245,589,870.00				Satuan Polisi Pamong Praja	
21.14	1	5	1	2.09		Pemeliharaan Barang Milik Daerah Penunjang Urusan Pemerintahan Daerah				772,541,286.00		479,594,462.00		62.08		479,594,462.00				Badan Penanggulangan Bencana Daerah	
						Cakupan bulan penggunaan sarana dan prasarana kantor yang layak dan memadai				12 Persen		6.00		50		6.00				Badan Penanggulangan Bencana Daerah	
21.14.1	1	5	1	2.09	2	Penyediaan Jasa Pemeliharaan, Biaya Pemeliharaan, Pajak, dan Perizinan Kendaraan Dinas Operasional atau Lapangan				708,066,286.00		433,350,962.00		61.2		433,350,962.00				Badan Penanggulangan Bencana Daerah	
						Cakupan unit kendaraan dinas dan operasional serta peralatan mesin yang memadai dan berfungsi dengan baik				25 Unit		25.00		100		25.00				Badan Penanggulangan Bencana Daerah	
21.14.2	1	5	1	2.09	2	Penyediaan Jasa Pemeliharaan, Biaya Pemeliharaan, Pajak, dan Perizinan Kendaraan Dinas Operasional atau Lapangan				244,434,190.00		243,949,870.00		99.8		243,949,870.00				Satuan Polisi Pamong Praja	
						Jumlah kendaraan dinas/operasional yang terpelihara dan diperpanjang perizinannya				12 Bulan		30.00		250		30.00				Satuan Polisi Pamong Praja	
21.14.3	1	5	1	2.09	6	Pemeliharaan Peralatan dan Mesin Lainnya				1,980,000.00		1,640,000.00		82.83		1,640,000.00				Satuan Polisi Pamong Praja	
						Jumlah bulan penyediaan jasa perbaikan peralatan kerja				12 Bulan		30.00		250		30.00				Satuan Polisi Pamong Praja	
21.14.4	1	5	1	2.09	6	Pemeliharaan Peralatan dan Mesin Lainnya				9,450,000.00		9,450,000.00		100		9,450,000.00				Badan Penanggulangan Bencana Daerah	
						Cakupan jumlah peralatan kerja yang berfungsi dengan baik				10 Unit		3.00		30		3.00				Badan Penanggulangan Bencana Daerah	
21.14.5	1	5	1	2.09	9	Pemeliharaan/Rehabilitasi Gedung Kantor dan Bangunan Lainnya				55,025,000.00		36,793,500.00		66.87		36,793,500.00				Badan Penanggulangan Bencana Daerah	
						Terciptanya kondisi gedung kantor yang terawat dan terjaga dengan baik				1 Paket		1.00		100		1.00				Badan Penanggulangan Bencana Daerah	
21.14.6	1	5	1	2.09	9	Pemeliharaan/Rehabilitasi Gedung Kantor dan Bangunan Lainnya				0		0		0		0				Satuan Polisi Pamong Praja	
						Jumlah Unit gedung kantor yang dilakukan pemeliharaan				1 Tahun		1.00		100		1.00				Satuan Polisi Pamong Praja	
22	1	5	2			PROGRAM PENINGKATAN KETENTERAMAN DAN KETERTIBAN UMUM		1,130,142,976.00		1,130,142,976.00		1,041,581,788.00		92.16						Satuan Polisi Pamong Praja	
						Tingkat penyelesaian pelanggaran terhadap perda/perkada	65 Persen			65 Persen		237.00		364.62		237.00		364.62		Satuan Polisi Pamong Praja	
22.1	1	5	2	2.01		Penanganan Gangguan Ketenteraman dan Ketertiban Umum dalam 1 (satu) Daerah Kabupaten/Kota				616,256,600.00		603,444,988.00		97.92		603,444,988.00				Satuan Polisi Pamong Praja	
22.1.1	1	5	2	2.01	1	Pencegahan Gangguan Ketenteraman dan Ketertiban Umum melalui Deteksi Dini dan Cegah Dini, Pembinaan dan Penyuluhan, Pelaksanaan Patroli, Pengamanan, dan Pengawalan				243,262,800.00		125,300,000.00		51.51		125,300,000.00				Satuan Polisi Pamong Praja	
						Jumlah kegiatan pengamanan				1 Tahun		71.00		7,100.00		71.00				Satuan Polisi Pamong Praja	
22.1.2	1	5	2	2.01	4	Pemberdayaan Perlindungan Masyarakat dalam rangka Ketentraman dan Ketertiban Umum				217,384,000.00		324,906,988.00		149.46		324,906,988.00				Satuan Polisi Pamong Praja	
						Jumlah kegiatan Pemantauan kondisi Linmas				13 Kecamatan		102.00		784.62		102.00				Satuan Polisi Pamong Praja	
22.1.3	1	5	2	2.01	7	Kerjasama antar Lembaga dan Kemitraan dalam Teknik Pencegahan dan Penanganan Gangguan Ketentraman dan Ketertiban Umum				155,609,800.00		153,238,000.00		98.48		153,238,000.00				Satuan Polisi Pamong Praja	
						Terlaksananya Kegiatan Operasi Penyakit Masyarakat (PEKAT) dan Ketentraman Umum				1 Tahun		2.00		200		2.00				Satuan Polisi Pamong Praja	

No	Kode				Urusan/Bidang Urusan Pemerintahan Daerah dan Program/Kegiatan/Subkegiatan	Indikator Kinerja Program(outcome)/Kegiatan(output)/Subkegiatan(subout put)	Capaian Kinerja RPJMD pada Tahun (akhir periode RPJMD)		Reali sasi Kiner	Target Kinerja dan Anggaran RKPD Tahun berjalan yang di evaluasi TW4 (n-1)	Realisasi Capaian Kinerja dan Anggaran RKPD yang di evaluasi TW4 (n-1)		Tingkat Capaian Kinerja dan Realisasi Anggaran RKPD(%)		Realisasi Kinerja dan anggaran RKPD s/d TW4(n-1)		Tingkat Capaian Kinerja & Ralisasi 11 = 10/5 x 100%		Perangkat Daerah Penanggung Jawab	Ket	
1	2				3	4	5		6	7		8		9 = 8/7 x 100%		10 = 6 + 8		11 = 10/5 x 100%		12	13
							K	Rp.	K	Rp.	K	Rp.	K	Rp.	K	Rp.	K	Rp.	K	Rp.	
22.2	1	5	2	2.0 2	Penegakan Peraturan Daerah Kabupaten/Kota dan Peraturan Bupati/Wali Kota					513,886,376.00		438,136,800.00		85.26		438,136,800.00				Satuan Polisi Pamong Praja	
22.2.1	1	5	2	2.0 2	1 Sosialisasi Penegakan Peraturan Daerah dan Peraturan Bupati/Wali Kota					397,355,000.00		359,886,800.00		90.57		359,886,800.00				Satuan Polisi Pamong Praja	
						Jumlah Perda dan Perbub yang disosialisasikan				4 Kegiatan		6.00		150		6.00				Satuan Polisi Pamong Praja	
22.2.2	1	5	2	2.0 2	2 Pengawasan atas Kepatuhan terhadap Pelaksanaan Peraturan Daerah dan Peraturan Bupati/Wali Kota					116,531,376.00		78,250,000.00		67.15		78,250,000.00				Satuan Polisi Pamong Praja	
						Tersampainya Perda KTR kepada Masyarakat				4 Kecamatan		15.00		375		15.00				Satuan Polisi Pamong Praja	
23	1	5	3		PROGRAM PENANGGULANGAN BENCANA			1,394,930,769.00		1,394,930,769.00		1,156,601,070.00		82.91						Badan Penanggulangan Bencana Daerah	
						Prosentase cakupan kecamatan siapsiaga menghadapi bencana	100 Persen			100 Persen		126.00		126		126.00		126		Badan Penanggulangan Bencana Daerah	
23.1	1	5	3	2.0 2	Pelayanan Pencegahan dan Kesiapsiagaan Terhadap Bencana					391,890,226.00		297,656,070.00		75.95		297,656,070.00				Badan Penanggulangan Bencana Daerah	
						Cakupan bulan ketersediaan Sumber Daya yang tanggap akan potensi bencana serta mampu meminimalisir kerugian akibat bencana yang terjadi				12 Persen		6.00		50		6.00				Badan Penanggulangan Bencana Daerah	
23.1.1	1	5	3	2.0 2	6 Penguatan Kapasitas Kawasan untuk Pencegahan dan Kesiapsiagaan					0		0		0		0				Badan Penanggulangan Bencana Daerah	
						Meningkatnya peran serta masyarakat terhadap potensi bencana yang ada				2 Desa		0.00		0		0.00				Badan Penanggulangan Bencana Daerah	
23.1.2	1	5	3	2.0 2	7 Penanganan Pascabencana Kabupaten/Kota					391,890,226.00		297,656,070.00		75.95		297,656,070.00				Badan Penanggulangan Bencana Daerah	
						Cakupan jumlah Pegawai Non PNS yang dibayarkan gajinya tepat waktu				10 Orang		10.00		100		10.00				Badan Penanggulangan Bencana Daerah	
						Data kerugian akibat bencana				1 Laporan				0						Badan Penanggulangan Bencana Daerah	
						Jumlah rapat koordinasi pendataan kerugian akibat bencana				1 Kegiatan				0						Badan Penanggulangan Bencana Daerah	
						Terpenuhinya hak anak korban bencana				1 Kegiatan				0						Badan Penanggulangan Bencana Daerah	
23.1.3	1	5	3	2.0 2	8 Pengembangan Kapasitas Tim Reaksi Cepat (TRC) Bencana Kabupaten/Kota					0		0		0		0				Badan Penanggulangan Bencana Daerah	
						Tersedianya Sumber Daya Manusia (SDM) TRC yang tanggap bencana				30 Orang		0.00		0		0.00				Badan Penanggulangan Bencana Daerah	
23.2	1	5	3	2.0 3	Pelayanan Penyelamatan dan Evakuasi Korban Bencana					497,799,833.00		425,097,000.00		85.4		425,097,000.00				Badan Penanggulangan Bencana Daerah	
						Cakupan bulan ketersediaan logistik dan peralatan kebencanaan di Posko BPBD maupun Posko Kecamatan				12 Persen		6.00		50		6.00				Badan Penanggulangan Bencana Daerah	
23.2.1	1	5	3	2.0 3	4 Penyediaan Logistik Penyelamatan dan Evakuasi Korban Bencana Kabupaten/Kota					497,799,833.00		425,097,000.00		85.4		425,097,000.00				Badan Penanggulangan Bencana Daerah	
						Cakupan bulan ketersediaan logistik kebencanaan yang cukup				12 Bulan		21.00		175		21.00				Badan Penanggulangan Bencana Daerah	
						Cakupan jumlah Pegawai Non PNS yang dibayarkan gajinya tepat waktu				12 Orang		1.00		8.33		1.00				Badan Penanggulangan Bencana Daerah	
23.3	1	5	3	2.0 4	Penataan Sistem Dasar Penanggulangan Bencana					505,240,710.00		433,848,000.00		85.87		433,848,000.00				Badan Penanggulangan Bencana Daerah	
						Cakupan bulan koordinasi terkait penanganan penanggulangan bencana yang berpotensi terjadi maupun yang sudah terjadi				12 Persen		6.00		50		6.00				Badan Penanggulangan Bencana Daerah	
23.3.1	1	5	3	2.0 4	3 Kerjasama antar Lembaga dan Kemitraan dalam Penanggulangan Bencana Kabupaten/Kota					505,240,710.00		433,848,000.00		85.87		433,848,000.00				Badan Penanggulangan Bencana Daerah	
						Cakupan jumlah pegawai Non PNS yang dibayarkan tepat waktu				11 Orang		11.00		100		11.00				Badan Penanggulangan Bencana Daerah	
						Jumlah laporan hasil monitoring dan evaluasi kesiapan penanggulangan bencana				12 Laporan		6.00		50		6.00				Badan Penanggulangan Bencana Daerah	

No	Kode				Urusan/Bidang Urusan Pemerintahan Daerah dan Program/Kegiatan/Subkegiatan	Indikator Kinerja Program(outcome)/Kegiatan(output)/Subkegiatan(suboutput)	Capaian Kinerja RPJMD pada Tahun (akhir periode RPJMD)		Realisasi Kinerja	Target Kinerja dan Anggaran RKPD Tahun berjalan yang di evaluasi TW4 (n-1)	Realisasi Capaian Kinerja dan Anggaran RKPD yang di evaluasi TW4 (n-1)		Tingkat Capaian Kinerja dan Realisasi Anggaran RKPD(%)		Realisasi Kinerja dan anggaran RKPD s/d TW4(n-1)		Tingkat Capaian Kinerja & Realisasi		Perangkat Daerah Penanggung Jawab	Ket		
1	2				3	4	5		6	7		8		9 = 8/7 x 100%		10 = 6 + 8		11 = 10/5 x 100%		12	13	
							K	Rp.	K	Rp.	K	Rp.	K	Rp.	K	Rp.	K	Rp.	K	Rp.		
24	1	5	4		PROGRAM PENCEGAHAN, PENANGGULANGAN, PENYELAMATAN KEBAKARAN DAN PENYELAMATAN NON KEBAKARAN			5,372,783,655.00				5,372,783,655.00		365,403,600.00		6.8					Satuan Polisi Pamong Praja	
						Jumlah korban jiwa akibat kebakaran	0 0				0 0		3.00		0		3.00		0		Satuan Polisi Pamong Praja	
25	1	5	4		PROGRAM PENCEGAHAN, PENANGGULANGAN, PENYELAMATAN KEBAKARAN DAN PENYELAMATAN NON KEBAKARAN			11,314,000.00				11,314,000.00		11,297,640.00		99.86					Badan Penanggulangan Bencana Daerah	
						Cakupan luasan resiko bencana akibat kebakaran hutan dan lahan	100 Persen				100 Persen		0.00		0		0.00		0		Badan Penanggulangan Bencana Daerah	
25.1	1	5	4	2.0 1	Pencegahan, Pengendalian, Pemadaman, Penyelamatan, dan Penanganan Bahan Berbahaya dan Beracun Kebakaran dalam Daerah Kabupaten/Kota							5,372,783,655.00		365,403,600.00		6.8		365,403,600.00			Satuan Polisi Pamong Praja	
25.2	1	5	4	2.0 1	Pencegahan, Pengendalian, Pemadaman, Penyelamatan, dan Penanganan Bahan Berbahaya dan Beracun Kebakaran dalam Daerah Kabupaten/Kota							11,314,000.00		11,297,640.00		99.86		11,297,640.00			Badan Penanggulangan Bencana Daerah	
						Cakupan bulan ketersediaan sarana dan prasarana yang memadai dalam rangka pencegahan maupun pengendalian bencana kebakaran hutan dan lahan					12 Persen		3.00		25		3.00				Badan Penanggulangan Bencana Daerah	
25.2.1	1	5	4	2.0 1	Pencegahan Kebakaran dalam Daerah Kabupaten/Kota							75,333,596.00		75,063,600.00		99.64		75,063,600.00			Satuan Polisi Pamong Praja	
						Tingkat kesadaran masyarakat dalam penanggulangan bahaya kebakaran					1 Tahun		98.00		9,800.00		98.00				Satuan Polisi Pamong Praja	
25.2.2	1	5	4	2.0 1	Pencegahan Kebakaran dalam Daerah Kabupaten/Kota							0		0		0		0			Badan Penanggulangan Bencana Daerah	
						Berkurangnya titik hotspot di wilayah Kabupaten Katingan					1 Kegiatan		0.00		0		0.00				Badan Penanggulangan Bencana Daerah	
25.2.3	1	5	4	2.0 1	Pemadaman dan Pengendalian Kebakaran dalam Daerah Kabupaten/Kota							0		0		0		0			Badan Penanggulangan Bencana Daerah	
						Terjaganya kualitas udara yang bersih dan aman dampak kebakaran hutan dan lahan					1 Kegiatan		0.00		0		0.00				Badan Penanggulangan Bencana Daerah	
25.2.4	1	5	4	2.0 1	Pemadaman dan Pengendalian Kebakaran dalam Daerah Kabupaten/Kota							939,546,960.00		149,440,000.00		15.91		149,440,000.00			Satuan Polisi Pamong Praja	
						Tercapainya Ketentraman dan Ketertipan Umum					1			0							Satuan Polisi Pamong Praja	
25.2.5	1	5	4	2.0 1	Penyelamatan dan Evakuasi Korban Kebakaran dan Non Kebakaran							0		0		0		0			Badan Penanggulangan Bencana Daerah	
						Terpenuhinya Hak Masyarakat untuk mendapatkan ruang yang bersih dan bebas dari terpapar asap karhutla					1 Kegiatan		0.00		0		0.00				Badan Penanggulangan Bencana Daerah	
25.2.6	1	5	4	2.0 1	Pengadaan Sarana dan Prasarana Pencegahan, Penanggulangan Kebakaran dan Alat Pelindung Diri							0		0		0		0			Badan Penanggulangan Bencana Daerah	
						Tersedianya Sarana Prasarana Pengendalian Kebakaran Hutan dan Lahan yang cukup dan berfungsi dengan baik					1 Kegiatan		0.00		0		0.00				Badan Penanggulangan Bencana Daerah	
25.2.7	1	5	4	2.0 1	Pengadaan Sarana dan Prasarana Pencegahan, Penanggulangan Kebakaran dan Alat Pelindung Diri							4,357,903,099.00		140,900,000.00		3.23		140,900,000.00			Satuan Polisi Pamong Praja	
						Meningkatnya Sarana Prasarana Pemadam Kebakaran					100				0						Satuan Polisi Pamong Praja	
25.2.8	1	5	4	2.0 1	Pengelolaan Sistem Komunikasi dan Informasi Kebakaran dan Penyelamatan (SKIK)							0		0		0		0			Badan Penanggulangan Bencana Daerah	
						Penyebarluasan informasi pencegahan bencana karhutla yang efektif dan efisien					1 Kegiatan		0.00		0		0.00				Badan Penanggulangan Bencana Daerah	
25.2.9	1	5	4	2.0 1	Penyelenggaraan Kerjasama dan Koordinasi antar Daerah Berbatasan, antar Lembaga, dan Kemitraan dalam Pencegahan, Penanggulangan, Penyelamatan Kebakaran dan Penyelamatan Non Kebakaran							11,314,000.00		11,297,640.00		99.86		11,297,640.00			Badan Penanggulangan Bencana Daerah	

No	Kode				Urusan/Bidang Urusan Pemerintahan Daerah dan Program/Kegiatan/Subkegiatan	Indikator Kinerja Program(outcome)/Kegiatan(output)/Subkegiatan(suboutput)	Capaian Kinerja RPJMD pada Tahun (akhir periode RPJMD)		Realisasi Kinerja	Target Kinerja dan Anggaran RKPD Tahun berjalan yang di evaluasi TW4 (n-1)		Realisasi Capaian Kinerja dan Anggaran RKPD yang di evaluasi TW4 (n-1)		Tingkat Capaian Kinerja dan Realisasi Anggaran RKPD(%)		Realisasi Kinerja dan anggaran RKPD s/d TW4(n-1)		Tingkat Capaian Kinerja & Realisasi		Perangkat Daerah Penanggung Jawab	Ket
1	2				3	4	5		6	7		8		9 = 8/7 x 100%		10 = 6 ÷ 8		11 = 10/5 x 100%		12	13
							K	Rp.	K	K	Rp.	K	Rp.	K	Rp.	K	Rp.	K	Rp.		
						Cakupan bulan Terjalinnnya sinergisitas antar instansi, baik instansi vertikal maupun horisontal, di dalam maupun diluar Kabupaten Katingan				12 Bulan		0.00		0		0.00				Badan Penanggulangan Bencana Daerah	
	1	6																			
26	1	6	1		PROGRAM PENUNJANG URUSAN PEMERINTAHAN DAERAH KABUPATEN/KOTA			4,016,405,813.00			4,016,405,813.00		3,804,144,935.00		94.72					Dinas Sosial	
						Tingkat ketepatan waktu perencanaan dan pelaporan capaian kinerja dan keuangan	90%			90%		100.00		111.11		100.00		111.11		Dinas Sosial	
26.1	1	6	1	2.0	Perencanaan, Penganggaran, dan Evaluasi Kinerja Perangkat Daerah						42,060,650.00		41,840,247.00		99.48		41,840,247.00			Dinas Sosial	
						Jumlah dokumen perencanaan yang tersusun				6%		6.00		100		6.00				Dinas Sosial	
						Jumlah laporan capaian kinerja dan ikhtisar realisasi yang tersusun				1%		1.00		100		1.00				Dinas Sosial	
						Jumlah dokumen evaluasi yang tersusun				2%		2.00		100		2.00				Dinas Sosial	
26.1.1	1	6	1	2.0	Penyusunan Dokumen Perencanaan Perangkat Daerah						35,888,526.00		35,780,646.00		99.7		35,780,646.00			Dinas Sosial	
						Jumlah dokumen perencanaan yang tersusun				6 Dokumen		6.00		100		6.00				Dinas Sosial	
26.1.2	1	6	1	2.0	Koordinasi dan Penyusunan Laporan Capaian Kinerja dan Ikhtisar Realisasi Kinerja SKPD						4,172,240.00		4,070,710.00		97.57		4,070,710.00			Dinas Sosial	
						Jumlah laporan capaian kinerja dan ikhtisar realisasi yang tersusun				1 Dokumen		1.00		100		1.00				Dinas Sosial	
26.1.3	1	6	1	2.0	Evaluasi Kinerja Perangkat Daerah						1,999,884.00		1,988,891.00		99.45		1,988,891.00			Dinas Sosial	
						Jumlah dokumen evaluasi yang tersusun				2 Dokumen		2.00		100		2.00				Dinas Sosial	
26.2	1	6	1	2.0	Administrasi Keuangan Perangkat Daerah						2,861,061,268.00		2,679,176,641.00		93.64		2,679,176,641.00			Dinas Sosial	
						Jumlah Laporan yang tersusun				12%		12.00		100		12.00				Dinas Sosial	
						Jumlah bulan terbayarnya gaji pegawai negeri sipil				14%		14.00		100		14.00				Dinas Sosial	
						Jumlah laporan keuangan akhir tahun yang tersusun				1%		1.00		100		1.00				Dinas Sosial	
						Jumlah laporan yang tersusun				1%		1.00		100		1.00				Dinas Sosial	
26.2.1	1	6	1	2.0	Penyediaan Gaji dan Tunjangan ASN						2,835,089,878.00		2,653,531,629.00		93.6		2,653,531,629.00			Dinas Sosial	
						Jumlah bulan terbayarnya gaji Pegawai Negeri Sipil				14 Bulan		14.00		100		14.00				Dinas Sosial	
26.2.2	1	6	1	2.0	Koordinasi dan Penyusunan Laporan Keuangan Akhir Tahun SKPD						4,886,186.00		4,829,700.00		98.84		4,829,700.00			Dinas Sosial	
						Jumlah laporan keuangan akhir tahun yang tersusun				1 Dokumen		1.00		100		1.00				Dinas Sosial	
26.2.3	1	6	1	2.0	Koordinasi dan Penyusunan Laporan Keuangan Bulanan/Triwulanan/Semesteran SKPD						20,161,204.00		19,915,312.00		98.78		19,915,312.00			Dinas Sosial	
						Jumlah laporan yang tersusun				12 Dokumen		12.00		100		12.00				Dinas Sosial	
26.2.4	1	6	1	2.0	Penyusunan Pelaporan dan Analisis Prognosis Realisasi Anggaran						924,000.00		900,000.00		97.4		900,000.00			Dinas Sosial	
						Jumlah laporan yang tersusun				1 Dokumen		1.00		100		1.00				Dinas Sosial	
26.3	1	6	1	2.0	Administrasi Kepegawaian Perangkat Daerah						64,150,000.00		60,600,000.00		94.47		60,600,000.00			Dinas Sosial	
						Jumlah pegawai yang mengikuti BIMTEK atau sejenisnya				10%		10.00		100		10.00				Dinas Sosial	
26.3.1	1	6	1	2.0	Bimbingan Teknis Implementasi Peraturan Perundang-Undangan						64,150,000.00		60,600,000.00		94.47		60,600,000.00			Dinas Sosial	
						Jumlah pegawai yang mengikuti BIMTEK atau sejenisnya				10 Orang		10.00		100		10.00				Dinas Sosial	
26.4	1	6	1	2.0	Administrasi Umum Perangkat Daerah						413,854,272.00		407,303,045.00		98.42		407,303,045.00			Dinas Sosial	
						Persentase unit kerja internal yang memperoleh pelayanan administrasi perkantoran				100%		100.00		100		100.00				Dinas Sosial	

No	Kode				Urusan/Bidang Urusan Pemerintahan Daerah dan Program/Kegiatan/Subkegiatan	Indikator Kinerja Program(outcome)/Kegiatan(output)/Subkegiatan(suboutput)	Capaian Kinerja RPJMD pada Tahun (akhir periode RPJMD)		Realisasi Kinerja	Target Kinerja dan Anggaran RKPD Tahun berjalan yang di evaluasi TW4 (n-1)		Realisasi Capaian Kinerja dan Anggaran RKPD yang di evaluasi TW4 (n-1)		Tingkat Capaian Kinerja dan Realisasi Anggaran RKPD(%)		Realisasi Kinerja dan anggaran RKPD s/d TW4(n-1)		Tingkat Capaian Kinerja & Realisasi		Perangkat Daerah Penanggung Jawab		Ket
1	2				3	4	5		6	7		8		9 = 8/7 x 100%		10 = 6 + 8		11 = 10/5 x 100%		12		13
							K	Rp.	K	K	Rp.	K	Rp.	K	Rp.	K	Rp.	K	Rp.			
						Jumlah bulan tersedia makan dan minum harian pegawai				12%		12.00		100		12.00				Dinas Sosial		
						Jumlah paket penyediaan barang cetakan dan penggandaan				2%		2.00		100		2.00				Dinas Sosial		
						Jumlah eksemplar pengadaan bahan bacaan dan peraturan perundang-undangan				3363%		2285.00		67.95		2285.00				Dinas Sosial		
						Jumlah bulan tersedia anggaran perjalanan dinas				12%		12.00		100		12.00				Dinas Sosial		
						Jumlah paket pengadaan peralatan dan perlengkapan kantor				2%		2.00		100		2.00				Dinas Sosial		
						Jumlah paket penyediaan ATK				1%		1.00		100		1.00				Dinas Sosial		
26.4.1	1	6	1	2.06	1	Penyediaan Komponen Instalasi Listrik/Penerangan Bangunan Kantor					8,862,316.00		8,860,000.00		99.97		8,860,000.00			Dinas Sosial		
						Jumlah pengadaan komponen instalasi listrik				1 Paket		3.00		300		3.00				Dinas Sosial		
26.4.2	1	6	1	2.06	2	Penyediaan Peralatan dan Perlengkapan Kantor					104,032,121.00		99,526,250.00		95.67		99,526,250.00			Dinas Sosial		
						Jumlah paket pengadaan peralatan dan perlengkapan kantor				2 Paket		4.00		200		4.00				Dinas Sosial		
						Jumlah paket penyediaan ATK				1 Paket		12.00		1,200.00		12.00				Dinas Sosial		
26.4.3	1	6	1	2.06	4	Penyediaan Bahan Logistik Kantor					66,864,000.00		66,738,000.00		99.81		66,738,000.00			Dinas Sosial		
						Jumlah bulan tersedia makan dan minum harian pegawai				12 Bulan		12.00		100		12.00				Dinas Sosial		
26.4.4	1	6	1	2.06	5	Penyediaan Barang Cetakan dan Penggandaan					57,456,335.00		55,973,252.00		97.42		55,973,252.00			Dinas Sosial		
						Jumlah paket penyediaan barang cetakan dan penggandaan				2 Paket		2.00		100		2.00				Dinas Sosial		
26.4.5	1	6	1	2.06	6	Penyediaan Bahan Bacaan dan Peraturan Perundang-undangan					9,999,500.00		9,999,500.00		100		9,999,500.00			Dinas Sosial		
						Jumlah eksemplar pengadaan bahan bacaan dan peraturan perundang-undangan				3363 Eksemplar		3078.00		91.53		3078.00				Dinas Sosial		
26.4.6	1	6	1	2.06	9	Penyelenggaraan Rapat Koordinasi dan Konsultasi SKPD					166,640,000.00		166,206,043.00		99.74		166,206,043.00			Dinas Sosial		
						Jumlah bulan tersedia anggaran perjalanan dinas				12 Bulan		12.00		100		12.00				Dinas Sosial		
26.5	1	6	1	2.07		Pengadaan Barang Milik Daerah Penunjang Urusan Pemerintah Daerah					68,139,633.00		61,930,000.00		90.89		61,930,000.00			Dinas Sosial		
						Jumlah paket penyediaan perlengkapan kantor				1%		1.00		100		1.00				Dinas Sosial		
26.5.1	1	6	1	2.07	1	Pengadaan Kendaraan Perorangan Dinas atau Kendaraan Dinas Jabatan					0		0		0		0			Dinas Sosial		
26.5.2	1	6	1	2.07	11	Pengadaan Sarana dan Prasarana Pendukung Gedung Kantor atau Bangunan Lainnya					68,139,633.00		61,930,000.00		90.89		61,930,000.00			Dinas Sosial		
						Jumlah paket penyediaan perlengkapan kantor				1 Paket		2.00		200		2.00				Dinas Sosial		
26.6	1	6	1	2.08		Penyediaan Jasa Penunjang Urusan Pemerintahan Daerah					396,739,990.00		384,838,853.00		97		384,838,853.00			Dinas Sosial		
						Jumlah Rekening yang terbayar				3%		3.00		100		3.00				Dinas Sosial		
						Jumlah bulan tersedia jasa pelayanan umum kantor				12%		12.00		100		12.00				Dinas Sosial		
26.6.1	1	6	1	2.08	2	Penyediaan Jasa Komunikasi, Sumber Daya Air dan Listrik					53,249,990.00		47,328,853.00		88.88		47,328,853.00			Dinas Sosial		
						Jumlah rekening yang terbayar				3 Dokumen		3.00		100		3.00				Dinas Sosial		
26.6.2	1	6	1	2.08	4	Penyediaan Jasa Pelayanan Umum Kantor					343,490,000.00		337,510,000.00		98.26		337,510,000.00			Dinas Sosial		
						Jumlah bulan tersedia jasa pelayanan umum kantor				12 Bulan		14.00		116.67		14.00				Dinas Sosial		
26.7	1	6	1	2.09		Pemeliharaan Barang Milik Daerah Penunjang Urusan Pemerintahan Daerah					170,400,000.00		168,456,149.00		98.86		168,456,149.00			Dinas Sosial		
						Jumlah unit kendaraan dinas/operational uang terpelihara				11%		8.00		72.73		8.00				Dinas Sosial		

No	Kode				Urusan/Bidang Urusan Pemerintahan Daerah dan Program/Kegiatan/Subkegiatan	Indikator Kinerja Program(outcome)/Kegiatan(output)/Subkegiatan(subout put)	Capaian Kinerja RPJMD pada Tahun (akhir periode RPJMD)		Realisasi Kinerja	Target Kinerja dan Anggaran RKPD Tahun berjalan yang di evaluasi TW4 (n-1)		Realisasi Capaian Kinerja dan Anggaran RKPD yang di evaluasi TW4 (n-1)		Tingkat Capaian Kinerja dan Realisasi Anggaran RKPD(%)		Realisasi Kinerja dan anggaran RKPD s/d TW4(n-1)		Tingkat Capaian Kinerja & Ralisasi		Perangkat Daerah Penanggung Jawab	Ket
1	2				3	4	5		6	7		8		9 = 8/7 x 100%		10 = 6 + 8		11 = 10/5 x 100%		12	13
							K	Rp.	K	K	Rp.	K	Rp.	K	Rp.	K	Rp.	K	Rp.		
						Jumlah unit peralatan dan perlengkapan kantor yang rusak diperbaiki				15%		15,00		100		15,00				Dinas Sosial	
						Jumlah gedung kantor yang terpelihara				1%		1,00		100		1,00				Dinas Sosial	
26.7.1	1	6	1	2.0 9	2	Penyediaan Jasa Pemeliharaan, Biaya Pemeliharaan, Pajak, dan Perizinan Kendaraan Dinas Operasional atau Lapangan					146,310,000.00		144,402,349.00		98.7		144,402,349.00			Dinas Sosial	
						Jumlah unit kendaraan dinas/operasional yang terpelihara				11 Unit		8,00		72.73		8,00				Dinas Sosial	
26.7.2	1	6	1	2.0 9	6	Pemeliharaan Peralatan dan Mesin Lainnya					10,450,000.00		10,443,800.00		99.94		10,443,800.00			Dinas Sosial	
						Jumlah unit perlaatan dan perlengkapan kantor yang rusak diperbaiki				15 Unit		15,00		100		15,00				Dinas Sosial	
26.7.3	1	6	1	2.0 9	9	Pemeliharaan/Rehabilitasi Gedung Kantor dan Bangunan Lainnya					13,640,000.00		13,610,000.00		99.78		13,610,000.00			Dinas Sosial	
						Jumlah gedung kantor yang terpelihara				1 unit		1,00		100		1,00				Dinas Sosial	
27	1	6	2			PROGRAM PEMBERDAYAAN SOSIAL		334,844,812.00			334,844,812.00		256,447,900.00		76.59					Dinas Sosial	
						Persentase PMKS yang mendapat Bantuan Sosial	60.45 Persen			60.45 Persen		36,00		59.55		36,00		59.55		Dinas Sosial	
27.1	1	6	2	2.0 3		Pengembangan Potensi Sumber Kesejahteraan Sosial Daerah Kabupaten/Kota					334,844,812.00		256,447,900.00		76.59		256,447,900.00			Dinas Sosial	
						Jumlah penerima manfaat KUBE yang diberdayakan				20 Persen				0						Dinas Sosial	
						Jumlah peserta pelatihan peningkatan kemampuan berusaha				20 Persen				0						Dinas Sosial	
						Jumlah peserta yang mengikuti pelatihan peningkatan ketrampilan				20 Persen				0						Dinas Sosial	
						Jumlah petugas dan pendamping sosial yang mendapat pemberdayaan				22 Persen				0						Dinas Sosial	
						Jumlah lembaga kemasyarakatan yang diberdayakan				1 Persen				0						Dinas Sosial	
						Jumlah yaysan yang mendapatkan pemberdayaan				2 Persen				0						Dinas Sosial	
27.1.1	1	6	2	2.0 3	1	Peningkatan Kemampuan Potensi Pekerja Sosial Masyarakat Kewenangan Kabupaten/Kota					32,080,906.00		29,777,000.00		92.82		29,777,000.00			Dinas Sosial	
						Jumlah petugas dan pendamping sosial yang mendapat pemberdayaan				22 Orang		22,00		100		22,00				Dinas Sosial	
27.1.2	1	6	2	2.0 3	3	Peningkatan Kemampuan Potensi Sumber Kesejahteraan Sosial Keluarga Kewenangan Kabupaten/Kota					225,477,847.00		161,365,900.00		71.57		161,365,900.00			Dinas Sosial	
						Jumlah penerima manfaat KUBE yang diberdayakan				20 KK		20,00		100		20,00				Dinas Sosial	
						Jumlah peserta pelatihan peningkatan kemampuan berusaha				20 Orang		35,00		175		35,00				Dinas Sosial	
						Jumlah peserta yang mengikuti pelatihan peningkatan keterampilan				20 Orang				0						Dinas Sosial	
27.1.3	1	6	2	2.0 3	4	Peningkatan Kemampuan Potensi Sumber Kesejahteraan Sosial Kelembagaan Masyarakat Kewenangan Kabupaten/Kota					77,286,059.00		65,305,000.00		84.5		65,305,000.00			Dinas Sosial	
						Jumlah lembaga kemasyarakatan yang diberdayakan				1 Lembaga				0						Dinas Sosial	
						Jumlah yaysan yang mendapatkan pemberdayaan				2 Yayasan				0						Dinas Sosial	
27.1.4	1	6	2	2.0 3	5	Peningkatan Kemampuan Sumber Daya Manusia dan Penguatan Lembaga Konsultasi Kesejahteraan Keluarga (LK3)					0		0		0		0			Dinas Sosial	
28	1	6	4			PROGRAM REHABILITASI SOSIAL		393,820,591.00			393,820,591.00		339,768,500.00		86.27					Dinas Sosial	
						Persentase PMKS tertangani	54.68 Persen			54.68 Persen		21,00		38.41		21,00		38.41		Dinas Sosial	
28.1	1	6	4	2.0 1		Rehabilitasi Sosial Dasar Penyandang Disabilitas Terlantar, Anak Terlantar, Lanjut Usia Terlantar, serta Gelandangan Pengemis di Luar Panti Sosial					393,820,591.00		339,768,500.00		86.27		339,768,500.00			Dinas Sosial	

No	Kode				Urusan/Bidang Urusan Pemerintahan Daerah dan Program/Kegiatan/Subkegiatan	Indikator Kinerja Program(outcome)/Kegiatan(output)/Subkegiatan(subout put)	Capaian Kinerja RPJMD pada Tahun (akhir periode RPJMD)		Realisasi Kinerja	Target Kinerja dan Anggaran RKPD Tahun berjalan yang di evaluasi TW4 (n-1)		Realisasi Capaian Kinerja dan Anggaran RKPD yang di evaluasi TW4 (n-1)		Tingkat Capaian Kinerja dan Realisasi Anggaran RKPD(%)		Realisasi Kinerja dan anggaran RKPD s/d TW4(n-1)		Tingkat Capaian Kinerja & Ralisasi $\frac{11}{10/5} \times 100\%$		Perangkat Daerah Penanggung Jawab	Ket	
1	2				3	4	5		6	7		8		9 = 8/7 x 100%		10 = 6 ÷ 8		K	Rp	12	13	
							K	Rp.	K	Rp.	K	Rp.	K	Rp.	K	Rp.	K	Rp.	K	Rp.		
						Jumlah PMKS yang mendapatkan konseling dan kampanye sosial					22	Persen	10.00		45.45		10.00				Dinas Sosial	
						Jumlah PMKS yang tertangani					20	Persen	10.00		50		10.00				Dinas Sosial	
						Jumlah ODGJ dan disabilitas kejiwaan yang tertangani					9	Persen	9.00		100		9.00				Dinas Sosial	
						Jumlah PMKS yang tertangani					10	Persen	5.00		50		5.00				Dinas Sosial	
						Jumlah ODGJ dan disabilitas kejiwaan yang tertangani					10	Persen	10.00		100		10.00				Dinas Sosial	
						Jumlah orang terlantar yang tertangani					10	Persen	10.00		100		10.00				Dinas Sosial	
						Jumlah paket pemenuhan kebutuhan dasar bagi LNASIA					20	Persen	20.00		100		20.00				Dinas Sosial	
						Jumlah disabilitas yang tertangani					10	Persen	10.00		100		10.00				Dinas Sosial	
						Jumlah PMKS yang tertangani					14	Persen	14.00		100		14.00				Dinas Sosial	
						Jumlah ODGJ dan disabilitas kejiwaan yang tertangani					10	Persen	10.00		100		10.00				Dinas Sosial	
						Jumlah orang terlantar yang tertangani					12	Persen	12.00		100		12.00				Dinas Sosial	
						Jumlah orang terlantar yang tertangani					4	Persen	4.00		100		4.00				Dinas Sosial	
						Penyediaan alat bantu bagi penyandang disabilitas					2	Persen	2.00		100		2.00				Dinas Sosial	
						Jumlah PMKS yang tertangani					9	Persen	9.00		100		9.00				Dinas Sosial	
28.1.1	1	6	4	2.01	1	Penyediaan Permakanan						45,479,640.00		38,946,000.00		85.63		38,946,000.00			Dinas Sosial	
						Jumlah ODGJ dan disabilitas kejiwaan yang tertangani,					10	Orang	10.00		100		10.00				Dinas Sosial	
						Jumlah orang terlantar yang tertangani					12	Orang	12.00		100		12.00				Dinas Sosial	
						Jumlah paket pemenuhan kebutuhan dasar bagi LANSIA					20	Paket	20.00		100		20.00				Dinas Sosial	
						Jumlah penyandang disabilitas yang tertangani					10	Orang	10.00		100		10.00				Dinas Sosial	
						Jumlah PMKS yang ditangani					14	Orang	9.00		64.29		9.00				Dinas Sosial	
28.1.2	1	6	4	2.01	2	Penyediaan Sandang						58,096,791.00		54,570,000.00		93.93		54,570,000.00			Dinas Sosial	
						Jumlah ODGJ dan disabilitas kejiwaan yang tertangani					10	Orang	10.00		100		10.00				Dinas Sosial	
						Jumlah orang terlantar yang tertangani					12	Orang	12.00		100		12.00				Dinas Sosial	
						Jumlah paket pemenuhan kebutuhan dasar bagi LANSIA					20	Paket	20.00		100		20.00				Dinas Sosial	
						Jumlah penyandang disabilitas yang tertangani					10	Orang	10.00		100		10.00				Dinas Sosial	
						Jumlah PMKS yang ditangani					14	Orang	5.00		35.71		5.00				Dinas Sosial	
28.1.3	1	6	4	2.01	3	Penyediaan Alat Bantu						24,654,994.00		22,305,000.00		90.47		22,305,000.00			Dinas Sosial	
						Jumlah orang terlantar yang tertangani					4	Orang	4.00		100		4.00				Dinas Sosial	
						Jumlah penyediaan alat bantu bagi penyandang disabilitas					2	Unit	2.00		100		2.00				Dinas Sosial	
						Jumlah PMKS yang tertangani					9	Orang	9.00		100		9.00				Dinas Sosial	
28.1.4	1	6	4	2.01	4	Pemberian Pelayanan Reunifikasi Keluarga						4,620,000.00		0		0		0			Dinas Sosial	
						Jumlah PMKS yang tertangani					9	Orang	9.00		100		9.00				Dinas Sosial	
28.1.5	1	6	4	2.01	5	Pemberian Bimbingan Fisik, Mental, Spiritual, dan Sosial						141,939,166.00		123,788,500.00		87.21		123,788,500.00			Dinas Sosial	
						Jumlah PMKS yang mendapatkan konseling dan kampanye sosial					22	Orang	20.00		90.91		20.00				Dinas Sosial	
28.1.6	1	6	4	2.01	11	Pemberian Pelayanan Penelusuran Keluarga						77,040,000.00		62,904,000.00		81.65		62,904,000.00			Dinas Sosial	
						Jumlah PMKS yang tertangani					20	Orang	10.00		50		10.00				Dinas Sosial	

No	Kode				Urusan/Bidang Urusan Pemerintahan Daerah dan Program/Kegiatan/Subkegiatan	Indikator Kinerja Program(outcome)/Kegiatan(output)/Subkegiatan(subout put)	Capaian Kinerja RPJMD pada Tahun (akhir periode RPJMD)		Reali sasi Kiner	Target Kinerja dan Anggaran RKPD Tahun berjalan yang di evaluasi TW4 (n-1)	Realisasi Capaian Kinerja dan Anggaran RKPD yang di evaluasi TW4 (n-1)		Tingkat Capaian Kinerja dan Realisasi Anggaran RKPD(%)		Realisasi Kinerja dan anggaran RKPD s/d TW4(n-1)		Tingkat Capaian Kinerja & Ralisasi $11 = 10/5 \times 100\%$	Perangkat Daerah Penanggung Jawab	Ket	
1	2				3	4	5		6	7		8		9 = 8/7 x 100%		10 = 6 + 8		11 = 10/5 x 100%	12	13
						K	Rp.	K	Rp.	K	Rp.	K	Rp.	K	Rp.	K	Rp.			
28.1.7	1	6	4	2.0 1	12	Pemberian Layanan Rujukan					41,990,000.00		37,255,000.00		88.72		37,255,000.00		Dinas Sosial	
						Jumlah ODGI dan disabilitas kejiwaan yang tertangani				9 Orang		10.00		111.11		10.00			Dinas Sosial	
						Jumlah PMKS yang tertangani				10 Orang		9.00		90		9.00			Dinas Sosial	
29	1	6	5			PROGRAM PERLINDUNGAN DAN JAMINAN SOSIAL		403,805,075.00			403,805,075.00		576,786,250.00		142.84				Dinas Sosial	
						Persentase PMKS yang mendapat Bantuan Sosial	60.45 persen			60.45 persen		79.00		130.69		79.00		130.69	Dinas Sosial	
29.1	1	6	5	2.0 2		Pengelolaan Data Fakir Miskin Cakupan Daerah Kabupaten/Kota					403,805,075.00		576,786,250.00		142.84		576,786,250.00		Dinas Sosial	
						Jumlah kecamatan yang mendapatkan penyaluran bansos				13 persen		13.00		100		13.00			Dinas Sosial	
						Jumlah dokumen data terpadu kesejahteraan yang disusun				1 persen		1.00		100		1.00			Dinas Sosial	
29.1.1	1	6	5	2.0 2	1	Pendataan Fakir Miskin Cakupan Daerah Kabupaten/Kota					179,581,395.00		175,213,000.00		97.57		175,213,000.00		Dinas Sosial	
						Jumlah dokumen data terpadu kesejahteraan sosial yang tersusun				1 Dokumen		1.00		100		1.00			Dinas Sosial	
29.1.2	1	6	5	2.0 2	2	Pengelolaan Data Fakir Miskin Cakupan Daerah Kabupaten/Kota					224,223,680.00		401,573,250.00		179.09		401,573,250.00		Dinas Sosial	
						Jumlah kecamatan yang mendapatkan penyaluran bansos				13 Kecamatan		13.00		100		13.00			Dinas Sosial	
30	1	6	6			PROGRAM PENANGANAN BENCANA		649,303,237.00			649,303,237.00		574,072,400.00		88.41				Dinas Sosial	
						Persentase korban bencana yang mendapat bantuan sosial	100 Persen			100 Persen		100.00		100		100.00		100	Dinas Sosial	
30.1	1	6	6	2.0 1		Perlindungan Sosial Korban Bencana Alam dan Sosial Kabupaten/Kota					598,253,297.00		528,432,400.00		88.33		528,432,400.00		Dinas Sosial	
						Jumlah paket pengadaan kebutuhan dasar makanan				1 Persen		1.00		100		1.00			Dinas Sosial	
						Jumlah Paket pengadaan kebutuhan dasar sandang korban bencana				1 Persen		1.00		100		1.00			Dinas Sosial	
						Jumlah tempat penampungan pengungsi				1 Persen		1.00		100		1.00			Dinas Sosial	
						Jumlah korban bencana yang mendapat bantuan				70 Persen				0					Dinas Sosial	
30.1.1	1	6	6	2.0 1	1	Penyediaan Makanan					164,605,689.00		159,404,400.00		96.84		159,404,400.00		Dinas Sosial	
						Jumlah paket pengadaan kebutuhan dasar makanan korban bencana				1 Paket		6.00		600		6.00			Dinas Sosial	
30.1.2	1	6	6	2.0 1	2	Penyediaan Sandang					67,357,300.00		59,360,000.00		88.13		59,360,000.00		Dinas Sosial	
						Jumlah paket pengadaan kebutuhan dasar sandang korban bencana				1 Paket		6.00		600		6.00			Dinas Sosial	
30.1.3	1	6	6	2.0 1	3	Penyediaan Tempat Penampungan Pengungsi					7,561,196.00		6,515,000.00		86.16		6,515,000.00		Dinas Sosial	
						Jumlah tempat panampungan yang dibuat				1 Lokasi		6.00		600		6.00			Dinas Sosial	
30.1.4	1	6	6	2.0 1	4	Penanganan Khusus bagi Kelompok Rentan					358,729,112.00		303,153,000.00		84.51		303,153,000.00		Dinas Sosial	
						Jumlah korban bencana yang mendapat bantuan				10 KK		10.00		100		10.00			Dinas Sosial	
30.1.5	1	6	6	2.0 1	5	Pelayanan Dukungan Psikososial					0		0		0		0		Dinas Sosial	
30.2	1	6	6	2.0 2		Penyelenggaraan Pemberdayaan Masyarakat terhadap Kesiapsiagaan Bencana Kabupaten/Kota					51,049,940.00		45,640,000.00		89.4		45,640,000.00		Dinas Sosial	
						Jumlah peserta sosialisasi				50 Persen		50.00		100		50.00			Dinas Sosial	
						Jumlah anggota TAGANA yang dikerahkan				18 Persen		18.00		100		18.00			Dinas Sosial	
30.2.1	1	6	6	2.0 2	1	Koordinasi, Sosialisasi dan Pelaksanaan Kampung Siaga Bencana					30,699,940.00		25,310,000.00		82.44		25,310,000.00		Dinas Sosial	
						Jumlah peserta sosialisasi				50 Orang		50.00		100		50.00			Dinas Sosial	

No	Kode			Urusan/Bidang Urusan Pemerintahan Daerah dan Program/Kegiatan/Subkegiatan	Indikator Kinerja Program(outcome)/Kegiatan(output)/Subkegiatan(subout put)	Capaian Kinerja RPJMD pada Tahun (akhir periode RPJMD)		Realisasi Kinerja	Target Kinerja dan Anggaran RKPD Tahun berjalan yang di evaluasi TW4 (n-1)	Realisasi Capaian Kinerja dan Anggaran RKPD yang di evaluasi TW4 (n-1)		Tingkat Capaian Kinerja dan Realisasi Anggaran RKPD(%)		Realisasi Kinerja dan anggaran RKPD s/d TW4(n-1)		Tingkat Capaian Kinerja & Realisasi		Perangkat Daerah Penanggung Jawab	Ket		
1	2			3	4	5		6	7		8		9 = 8/7 x 100%		10 = 6 + 8		11 = 10/5 x 100%				
						K	Rp.	K	Rp.	K	Rp.	K	Rp.	K	Rp.	K	Rp.	K	Rp.		
30.2.2	1	6	2	2	Koordinasi, Sosialisasi dan Pelaksanaan Taruna Siaga Bencana						20,350,000.00		20,330,000.00		99.9		20,330,000.00			Dinas Sosial	
					Jumlah anggota TAGANA yang dikerahkan					18 Orang		18.00		100		18.00				Dinas Sosial	
31	1	6	7		PROGRAM PENGELOLAAN TAMAN MAKAM PAHLAWAN		228,794,500.00				228,794,500.00		224,619,000.00		98.17					Dinas Sosial	
					Jumlah areal pemakaman yang terbangun dan terpelihara	1 TMP				1 TMP		1.00		100		1.00		100		Dinas Sosial	
31.1	1	6	7	2	Pemeliharaan Taman Makam Pahlawan Nasional Kabupaten/Kota						228,794,500.00		224,619,000.00		98.17		224,619,000.00			Dinas Sosial	
					Jumlah taman makam pahlawan yang terpelihara					1 TMP		1.00		100		1.00				Dinas Sosial	
					Jumlah sarana dan prasarana taman makam pahlawan yang direhab/dibangun					1 TMP		1.00		100		1.00				Dinas Sosial	
31.1.1	1	6	7	2	Rehabilitasi Sarana dan Prasarana Taman Makam Pahlawan Nasional Kabupaten/Kota						208,640,000.00		205,480,000.00		98.49		205,480,000.00			Dinas Sosial	
					umlah sarana dan prasarana taman makam pahlawan yang direhab/dibangun					1 Unit				0						Dinas Sosial	
31.1.2	1	6	7	2	Pemeliharaan Taman Makam Pahlawan Nasional Kabupaten/Kota						20,154,500.00		19,139,000.00		94.96		19,139,000.00			Dinas Sosial	
					Jumlah taman makam pahlawan yang terpelihara					1 TMP		1.00		100		1.00				Dinas Sosial	
	2																				
	2	7																			
32	2	7	1		PROGRAM PENUNJANG URUSAN PEMERINTAHAN DAERAH KABUPATEN/KOTA		3,859,316,365.00				3,859,316,365.00		0		0					Dinas Transmigrasi dan Tenaga Kerja	
					Persentase Unit Kerja Internal yang memperoleh pelayanan administrasi perkantoran	100 Persen				100 Persen		0.00		0		0.00		0		Dinas Transmigrasi dan Tenaga Kerja	
32.1	2	7	1	2	Perencanaan, Penganggaran, dan Evaluasi Kinerja Perangkat Daerah						69,312,720.00		0		0		0			Dinas Transmigrasi dan Tenaga Kerja	
					Meningkatnya sistem perencanaan, penganggaran dan evaluasi kinerja perangkat daerah					12 Persen		2.00		16.67		2.00				Dinas Transmigrasi dan Tenaga Kerja	
32.1.1	2	7	1	2	Penyusunan Dokumen Perencanaan Perangkat Daerah						19,668,860.00		0		0		0			Dinas Transmigrasi dan Tenaga Kerja	
					cakupan jumlah penyusunan dokumen RKPD					4 dokumen		4.00		100		4.00				Dinas Transmigrasi dan Tenaga Kerja	
32.1.2	2	7	1	2	Koordinasi dan Penyusunan Dokumen RKA-SKPD						4,840,000.00		0		0		0			Dinas Transmigrasi dan Tenaga Kerja	
					cakupan jumlah penyusunan dokumen RKA					1 dokumen		1.00		100		1.00				Dinas Transmigrasi dan Tenaga Kerja	
32.1.3	2	7	1	3	Koordinasi dan Penyusunan Dokumen Perubahan RKA-SKPD						4,840,000.00		0		0		0			Dinas Transmigrasi dan Tenaga Kerja	
					cakupan jumlah penyusunan dokumen perubahan RKA					1 dokumen		1.00		100		1.00				Dinas Transmigrasi dan Tenaga Kerja	
32.1.4	2	7	1	4	Koordinasi dan Penyusunan DPA-SKPD						2,420,000.00		0		0		0			Dinas Transmigrasi dan Tenaga Kerja	
					cakupan jumlah penyusunan dokumen DPA					1 dokumen		1.00		100		1.00				Dinas Transmigrasi dan Tenaga Kerja	
32.1.5	2	7	1	5	Koordinasi dan Penyusunan Perubahan DPA-SKPD						2,420,000.00		0		0		0			Dinas Transmigrasi dan Tenaga Kerja	
					cakupan jumlah penyusunan dokumen perubahan DPA					1 dokumen		1.00		100		1.00				Dinas Transmigrasi dan Tenaga Kerja	
32.1.6	2	7	1	6	Koordinasi dan Penyusunan Laporan Capaian Kinerja dan Ikhtisar Realisasi Kinerja SKPD						2,420,000.00		0		0		0			Dinas Transmigrasi dan Tenaga Kerja	
					cakupan jumlah penyusunan dokumen capaian kinerja					1 dokumen		1.00		100		1.00				Dinas Transmigrasi dan Tenaga Kerja	
32.1.7	2	7	1	7	Evaluasi Kinerja Perangkat Daerah						32,703,860.00		0		0		0			Dinas Transmigrasi dan Tenaga Kerja	
					cakupan penyusunan dokumen evaluasi kinerja					1 dokumen		1.00		100		1.00				Dinas Transmigrasi dan Tenaga Kerja	
32.2	2	7	1	2	Administrasi Keuangan Perangkat Daerah						3,201,059,535.00		0		0		0			Dinas Transmigrasi dan Tenaga Kerja	

No	Kode				Urusan/Bidang Urusan Pemerintahan Daerah dan Program/Kegiatan/Subkegiatan	Indikator Kinerja Program(outcome)/Kegiatan(output)/Subkegiatan(subout put)	Capaian Kinerja RPJMD pada Tahun (akhir periode RPJMD)		Realisasi Kinerja	Target Kinerja dan Anggaran RKPD Tahun berjalan yang di evaluasi TW4 (n-1)		Realisasi Capaian Kinerja dan Anggaran RKPD yang di evaluasi TW4 (n-1)		Tingkat Capaian Kinerja dan Realisasi Anggaran RKPD(%)		Realisasi Kinerja dan anggaran RKPD s/d TW4(n-1)		Tingkat Capaian Kinerja & Realisasi	Perangkat Daerah Penanggung Jawab	Ket	
1	2				3	4	5		6	7		8		9 = 8/7 x 100%		10 = 6 + 8		11 = 10/5 x 100%			
							K	Rp.	K	Rp.	K	Rp.	K	Rp.	K	Rp.	K	Rp.	K	Rp.	
						Tersedianya jasa administrasi keuangan					12	Persen		2.00		16.67		2.00		Dinas Transmigrasi dan Tenaga Kerja	
32.2.1	2	7	1	2.0 2	1	Penyediaan Gaji dan Tunjangan ASN						3,164,655,475.00		0		0		0		Dinas Transmigrasi dan Tenaga Kerja	
						Cakupan Bulan pembayaran Gaji ASN					100%		100.00		100		100.00			Dinas Transmigrasi dan Tenaga Kerja	
32.2.2	2	7	1	2.0 2	7	Koordinasi dan Penyusunan Laporan Keuangan Bulanan/Triwulanan/Semesteran SKPD						36,404,060.00		0		0		0		Dinas Transmigrasi dan Tenaga Kerja	
						cakupan jumlah bulan penyusunan dokumen laporan keuangan					12	bulan		12.00		100		12.00		Dinas Transmigrasi dan Tenaga Kerja	
32.3	2	7	1	2.0 5		Administrasi Kepegawaian Perangkat Daerah						22,500,000.00		0		0		0		Dinas Transmigrasi dan Tenaga Kerja	
						Meningkatnya Kualitas Adminitrasi Kepegawaian					100	Persen		0.00		0		0.00		Dinas Transmigrasi dan Tenaga Kerja	
32.3.1	2	7	1	2.0 5	11	Bimbingan Teknis Implementasi Peraturan Perundang-Undangan						22,500,000.00		0		0		0		Dinas Transmigrasi dan Tenaga Kerja	
						jumlah aparatur yang mengikuti bimtek sesuai bidang tugasnya					8	orang		6.00		75		6.00		Dinas Transmigrasi dan Tenaga Kerja	
32.4	2	7	1	2.0 6		Administrasi Umum Perangkat Daerah						298,596,610.00		0		0		0		Dinas Transmigrasi dan Tenaga Kerja	
						Meningkatnya Pelayanan Adminitrasi Umum					100	Persen		0.00		0		0.00		Dinas Transmigrasi dan Tenaga Kerja	
32.4.1	2	7	1	2.0 6	2	Penyediaan Peralatan dan Perlengkapan Kantor						32,462,981.00		0		0		0		Dinas Transmigrasi dan Tenaga Kerja	
						jumlah kebutuhan alat tulis kantor yang disediakan					1	paket		1.00		100		1.00		Dinas Transmigrasi dan Tenaga Kerja	
32.4.2	2	7	1	2.0 6	3	Penyediaan Peralatan Rumah Tangga						13,485,629.00		0		0		0		Dinas Transmigrasi dan Tenaga Kerja	
						cakupan bulan kebutuhan rumah tangga					12	bulan		12.00		100		12.00		Dinas Transmigrasi dan Tenaga Kerja	
32.4.3	2	7	1	2.0 6	4	Penyediaan Bahan Logistik Kantor						62,614,664.00		0		0		0		Dinas Transmigrasi dan Tenaga Kerja	
						cakupan bulan makanan dan minuman yang disediakan					12	bulan		12.00		100		12.00		Dinas Transmigrasi dan Tenaga Kerja	
32.4.4	2	7	1	2.0 6	5	Penyediaan Barang Cetakan dan Penggandaan						65,303,336.00		0		0		0		Dinas Transmigrasi dan Tenaga Kerja	
						cakupan bulan kebutuhan cetak dan penggandaan dokumen kantor					12	bulan		12.00		100		12.00		Dinas Transmigrasi dan Tenaga Kerja	
32.4.5	2	7	1	2.0 6	6	Penyediaan Bahan Bacaan dan Peraturan Perundang-undangan						6,490,000.00		0		0		0		Dinas Transmigrasi dan Tenaga Kerja	
						jumlah bahan bacaan yang disediakan					2600	eksemplar		2600.00		100		2600.00		Dinas Transmigrasi dan Tenaga Kerja	
32.4.6	2	7	1	2.0 6	9	Penyelenggaraan Rapat Koordinasi dan Konsultasi SKPD						118,240,000.00		0		0		0		Dinas Transmigrasi dan Tenaga Kerja	
						cakupan bulan perjalanan dinas yang dilaksanakan					12	bulan		12.00		100		12.00		Dinas Transmigrasi dan Tenaga Kerja	
32.5	2	7	1	2.0 7		Pengadaan Barang Milik Daerah Penunjang Urusan Pemerintah Daerah						0		0		0		0		Dinas Transmigrasi dan Tenaga Kerja	
						Meningkatnya Pengadaan Barang Milik Daerah					100	Persen		0.00		0		0.00		Dinas Transmigrasi dan Tenaga Kerja	
32.5.1	2	7	1	2.0 7	1	Pengadaan Kendaraan Perorangan Dinas atau Kendaraan Dinas Jabatan						0		0		0		0		Dinas Transmigrasi dan Tenaga Kerja	
						Jumlah pengadaan kendaraan dinas/operasional yang disediakan					7	unit				0				Dinas Transmigrasi dan Tenaga Kerja	
32.5.2	2	7	1	2.0 7	6	Pengadaan Peralatan dan Mesin Lainnya						0		0		0		0		Dinas Transmigrasi dan Tenaga Kerja	
						Jumlah pengadaan peralatan dan perlengkapan bagi penunjang kegiatan kantor					7	unit		0.00		0		0.00		Dinas Transmigrasi dan Tenaga Kerja	
32.5.3	2	7	1	2.0 7	10	Pengadaan Sarana dan Prasarana Gedung Kantor atau Bangunan Lainnya						0		0		0		0		Dinas Transmigrasi dan Tenaga Kerja	

No	Kode				Usuran/Bidang Usuran Pemerintahan Daerah dan Program/Kegiatan/Subkegiatan	Indikator Kinerja Program(outcome)/Kegiatan(output)/Subkegiatan(subout put)	Capaian Kinerja RPJMD pada Tahun (akhir periode RPJMD)		Realisasi Kinerja	Target Kinerja dan Anggaran RKPD Tahun berjalan yang di evaluasi TW4 (n-1)	Realisasi Capaian Kinerja dan Anggaran RKPD yang di evaluasi TW4 (n-1)	Tingkat Capaian Kinerja dan Realisasi Anggaran RKPD(%)	Realisasi Kinerja dan anggaran RKPD s/d TW4(n-1)		Tingkat Capaian Kinerja & Ralisasi	Perangkat Daerah Penanggung Jawab	Ket			
1	2				3	4	5		6	7		8		9 = 8/7 x 100%		10 = 6 + 8	11 = 10/5 x 100%	12	13	
							K	Rp.	K	Rp.	K	Rp.	K	Rp.	K	Rp.	K	Rp.		
						jumlah pengadaan perlengkapan gedung kantor yang disediakan					6 unit		0.00		0		0.00		Dinas Transmigrasi dan Tenaga Kerja	
32.6	2	7	1	2.08	Penyediaan Jasa Penunjang Usuran Pemerintahan Daerah						112,389,500.00		0		0		0		Dinas Transmigrasi dan Tenaga Kerja	
						Meningkatnya Jasa Penunjang Usuran Daerah					100 Persen		0.00		0		0.00		Dinas Transmigrasi dan Tenaga Kerja	
32.6.1	2	7	1	2.08	1 Penyediaan Jasa Surat Menyurat						2,577,000.00		0		0		0		Dinas Transmigrasi dan Tenaga Kerja	
						jumlah penyediaan kebutuhan materai					490 lembar		490.00		100		490.00		Dinas Transmigrasi dan Tenaga Kerja	
32.6.2	2	7	1	2.08	2 Penyediaan Jasa Komunikasi, Sumber Daya Air dan Listrik						46,882,500.00		0		0		0		Dinas Transmigrasi dan Tenaga Kerja	
						Jumlah rekening listrik, TV kabel yang dibayarkan tiap bulan					3 rekening		3.00		100		3.00		Dinas Transmigrasi dan Tenaga Kerja	
32.6.3	2	7	1	2.08	3 Penyediaan Jasa Peralatan dan Perlengkapan Kantor						7,490,000.00		0		0		0		Dinas Transmigrasi dan Tenaga Kerja	
						persentase peralatan dan perlengkapan kantor yang diperbaiki					80%		80.00		100		80.00		Dinas Transmigrasi dan Tenaga Kerja	
32.6.4	2	7	1	2.08	4 Penyediaan Jasa Pelayanan Umum Kantor						55,440,000.00		0		0		0		Dinas Transmigrasi dan Tenaga Kerja	
						cakupan penyediaan jasa pelayanan kantor					3 orang		15.00		500		15.00		Dinas Transmigrasi dan Tenaga Kerja	
32.7	2	7	1	2.09	Pemeliharaan Barang Milik Daerah Penunjang Usuran Pemerintahan Daerah						155,458,000.00		0		0		0		Dinas Transmigrasi dan Tenaga Kerja	
						Meningkatnya Pemeliharaan Barang Milik Daerah					100 Persen		0.00		0		0.00		Dinas Transmigrasi dan Tenaga Kerja	
32.7.1	2	7	1	2.09	1 Penyediaan Jasa Pemeliharaan, Biaya Pemeliharaan dan Pajak Kendaraan Perorangan Dinas atau Kendaraan Dinas Jabatan						66,958,000.00		0		0		0		Dinas Transmigrasi dan Tenaga Kerja	
						cakupan bulan kendaraan operasional dinas yang dipelihara dan diperbaiki					12 bulan		12.00		100		12.00		Dinas Transmigrasi dan Tenaga Kerja	
						cakupan bulan gedung kantor yang dipelihara dan diperbaiki					12 bulan				0				Dinas Transmigrasi dan Tenaga Kerja	
32.7.2	2	7	1	2.09	10 Pemeliharaan/Rehabilitasi Sarana dan Prasarana Gedung Kantor atau Bangunan Lainnya						88,500,000.00		0		0		0		Dinas Transmigrasi dan Tenaga Kerja	
33	2	7	3		PROGRAM PELATIHAN KERJA DAN PRODUKTIVITAS TENAGA KERJA			837,086,414.00			837,086,414.00		0		0				Dinas Transmigrasi dan Tenaga Kerja	
						Persentase pencari kerja yang mendapat pelatihan kewirausahaan	80 Persen				80 Persen		0.00		0		0.00		0	Dinas Transmigrasi dan Tenaga Kerja
33.1	2	7	3	2.01	Pelaksanaan Pelatihan berdasarkan Unit Kompetensi						837,086,414.00		0		0		0		Dinas Transmigrasi dan Tenaga Kerja	
						Meningkatnya Produktivitas Tenaga Kerja					60 Persen		0.00		0		0.00		Dinas Transmigrasi dan Tenaga Kerja	
33.1.1	2	7	3	2.01	1 Proses Pelaksanaan Pendidikan dan Pelatihan Keterampilan bagi Pencari Kerja berdasarkan Klaster Kompetensi						837,086,414.00		0		0		0		Dinas Transmigrasi dan Tenaga Kerja	
						jumlah peserta yang mengikuti pendidikan dan pelatihan kewirausahaan					60 orang		70.00		116.67		70.00		Dinas Transmigrasi dan Tenaga Kerja	
34	2	7	4		PROGRAM PENEMPATAN TENAGA KERJA			176,562,563.00			176,562,563.00		0		0				Dinas Transmigrasi dan Tenaga Kerja	
						Persentase pencari kerja yang mendapat layanan AK. 1	44 Persen				44 Persen		0.00		0		0.00		0	Dinas Transmigrasi dan Tenaga Kerja
34.1	2	7	4	2.01	Pelayanan Antarkerja di Daerah Kabupaten/Kota						73,150,883.00		0		0		0		Dinas Transmigrasi dan Tenaga Kerja	
						Meningkatnya Pelayanan Antar Kerja					80 Persen		0.00		0		0.00		Dinas Transmigrasi dan Tenaga Kerja	
34.1.1	2	7	4	2.01	1 Penyediaan Sumber Daya Pelayanan antar Kerja						73,150,883.00		0		0		0		Dinas Transmigrasi dan Tenaga Kerja	
						jumlah peserta mengikuti pelatihan antar kerja					10 orang		10.00		100		10.00		Dinas Transmigrasi dan Tenaga Kerja	

No	Kode				Urusan/Bidang Urusan Pemerintahan Daerah dan Program/Kegiatan/Subkegiatan	Indikator Kinerja Program(outcome)/Kegiatan(output)/Subkegiatan(subout put)	Capaian Kinerja RPJMD pada Tahun (akhir periode RPJMD)		Realisasi Kinerja	Target Kinerja dan Anggaran RKPD Tahun berjalan yang di evaluasi TW4 (n-1)		Realisasi Capaian Kinerja dan Anggaran RKPD yang di evaluasi TW4 (n-1)		Tingkat Capaian Kinerja dan Realisasi Anggaran RKPD(%)		Realisasi Kinerja dan anggaran RKPD s/d TW4(n-1)		Tingkat Capaian Kinerja & Realisasi	Perangkat Daerah Penanggung Jawab	Ket	
1	2				3	4	5		6	7		8		9 = 8/7 x 100%		10 = 6 ÷ 8		11 = 10/5 x 100%	12	13	
						K	Rp.	K	Rp.	K	Rp.	K	Rp.	K	Rp.	K	Rp.	K			Rp.
34.1.2	2	7	4	2.0 1	3	Penyuluhan dan Bimbingan Jabatan bagi Pencari Kerja					0		0		0		0			Dinas Transmigrasi dan Tenaga Kerja	
						jumlah peserta yang mengikuti penyuluhan dan bimbingan bagi pencari kerja				40 orang		0.00		0		0.00				Dinas Transmigrasi dan Tenaga Kerja	
34.2	2	7	4	2.0 2		Penerbitan Izin Lembaga Penempatan Tenaga Kerja Swasta (LPTKS) dalam 1 (satu) Daerah Kabupaten/Kota					9,860,000.00		0		0		0			Dinas Transmigrasi dan Tenaga Kerja	
						Meningkatnya Izin Penempatan Tenaga Kerja Swasta				100 Persen		0.00		0		0.00				Dinas Transmigrasi dan Tenaga Kerja	
34.2.1	2	7	4	2.0 2	2	Pengawasan dan Pengendalian LPTKS					9,860,000.00		0		0		0			Dinas Transmigrasi dan Tenaga Kerja	
						jumlah perusahaan, instansi dan lembaga yang dimonitoring				4 perusahaan		4.00		100		4.00				Dinas Transmigrasi dan Tenaga Kerja	
34.3	2	7	4	2.0 3		Pengelolaan Informasi Pasar Kerja					63,193,680.00		0		0		0			Dinas Transmigrasi dan Tenaga Kerja	
						Tersedianya data base pencari kerja				100 Persen		0.00		0		0.00				Dinas Transmigrasi dan Tenaga Kerja	
34.3.1	2	7	4	2.0 3	2	Pelayanan dan Penyediaan Informasi Pasar Kerja Online					63,193,680.00		0		0		0			Dinas Transmigrasi dan Tenaga Kerja	
						jumlah pencari kerja yang memperoleh layanan AK I				640 orang		74.00		11.56		74.00				Dinas Transmigrasi dan Tenaga Kerja	
34.4	2	7	4	2.0 5		Penerbitan Perpanjangan IMTA yang Lokasi Kerja dalam 1 (satu) Daerah Kabupaten/Kota					30,358,000.00		0		0		0			Dinas Transmigrasi dan Tenaga Kerja	
						Terdatanya IMTA				4 Persen		0.00		0		0.00				Dinas Transmigrasi dan Tenaga Kerja	
34.4.1	2	7	4	2.0 5	1	Koordinasi dan Sinkronisasi Perpanjangan IMTA yang Lokasi Kerja dalam 1 (satu) Daerah Kabupaten/Kota					30,358,000.00		0		0		0			Dinas Transmigrasi dan Tenaga Kerja	
						jumlah tenaga kerja asing (TKA) diterbitkan IMTA				4 orang		0.00		0		0.00				Dinas Transmigrasi dan Tenaga Kerja	
35	2	7	5			PROGRAM HUBUNGAN INDUSTRIAL			238,932,032.00		238,932,032.00		0		0					Dinas Transmigrasi dan Tenaga Kerja	
						Persentase tenaga kerja terdaftar sebagai anggota BPJS Ketenagakerjaan	60 Persen			60 Persen		0.00		0		0.00		0		Dinas Transmigrasi dan Tenaga Kerja	
35.1	2	7	5	2.0 1		Pengesahan Peraturan Perusahaan dan Pendaftaran Perjanjian Kerja Bersama untuk Perusahaan yang hanya Beroperasi dalam 1 (satu) Daerah Kabupaten/Kota					45,509,145.00		0		0		0			Dinas Transmigrasi dan Tenaga Kerja	
						Jumlah Perusahaan Yang Memiliki Persyaratan Kerja				6 Persen		0.00		0		0.00				Dinas Transmigrasi dan Tenaga Kerja	
35.1.1	2	7	5	2.0 1	1	Pengesahan Peraturan Perusahaan bagi Perusahaan					0		0		0		0			Dinas Transmigrasi dan Tenaga Kerja	
						Dukumen Persyaratan Kerja				6 perusahaan		8.00		133.33		8.00				Dinas Transmigrasi dan Tenaga Kerja	
35.1.2	2	7	5	2.0 1	2	Pendaftaran Perjanjian Kerjasama bagi Perusahaan					12,722,145.00		0		0		0			Dinas Transmigrasi dan Tenaga Kerja	
						Pelaksanaan Pendaftaran Perjanjian Kerjasama				3 perusahaan		3.00		100		3.00				Dinas Transmigrasi dan Tenaga Kerja	
35.1.3	2	7	5	2.0 1	3	Penyelenggaraan Pendataan dan Informasi Sarana Hubungan Industrial dan Jaminan Sosial Tenaga Kerja serta Pengupahan					32,787,000.00		0		0		0			Dinas Transmigrasi dan Tenaga Kerja	
35.2	2	7	5	2.0 2		Pencegahan dan Penyelesaian Perselisihan Hubungan Industrial, Mogok Kerja dan Penutupan Perusahaan di Daerah Kabupaten/Kota					193,422,887.00		0		0		0			Dinas Transmigrasi dan Tenaga Kerja	
						Upaya Pencegahan Hubungan Indsutrial Bagi Pekerja dan Pengusaha				6 Persen		0.00		0		0.00				Dinas Transmigrasi dan Tenaga Kerja	
35.2.1	2	7	5	2.0 2	1	Pencegahan Perselisihan Hubungan Industrial, Mogok Kerja, dan Penutupan Perusahaan yang Berakibat/Berdampak pada Kepentingan di 1 (satu) Daerah Kabupaten/Kota					118,902,725.00		0		0		0			Dinas Transmigrasi dan Tenaga Kerja	

No	Kode				Urusan/Bidang Urusan Pemerintahan Daerah dan Program/Kegiatan/Subkegiatan	Indikator Kinerja Program(outcome)/Kegiatan(output)/Subkegiatan(subout put)	Capaian Kinerja RPJMD pada Tahun (akhir periode RPJMD)		Realisasi Kinerja	Target Kinerja dan Anggaran RKPD Tahun berjalan yang di evaluasi TW4 (n-1)		Realisasi Capaian Kinerja dan Anggaran RKPD yang di evaluasi TW4 (n-1)		Tingkat Capaian Kinerja dan Realisasi Anggaran RKPD(%)		Realisasi Kinerja dan anggaran RKPD s/d TW4(n-1)		Tingkat Capaian Kinerja & Ralisasi		Perangkat Daerah Penanggung Jawab	Ket
1	2				3	4	5		6	7		8		9 = 8/7 x 100%		10 = 6 + 8		11 = 10/5 x 100%		12	13
							K	Rp.	K	K	Rp.	K	Rp.	K	Rp.	K	Rp.	K	Rp.		
						Menciptakan Hubungan Industrial Yang Harmonis, Dinamis dan Berkeadilan				5 kasus		2.00		40		2.00				Dinas Transmigrasi dan Tenaga Kerja	
35.2.2	2	7	5	2.02	2	Penyelesaian Perselisihan Hubungan Industrial, Mogok Kerja, dan Penutupan Perusahaan yang Berakibat/Berdampak pada Kepentingan di 1 (satu) Daerah Kabupaten/Kota					30,024,565.00		0		0		0			Dinas Transmigrasi dan Tenaga Kerja	
						Penyelesaian Perselisihan Hubungan Industrial				5 kasus		20.00		400		20.00				Dinas Transmigrasi dan Tenaga Kerja	
35.2.3	2	7	5	2.02	3	Penyelenggaraan Verifikasi dan Rekapitulasi Keanggotaan pada Organisasi Pengusaha, Federasi dan Konfederasi Serikat Pekerja/Serikat Buruh serta Non Afiliasi					18,769,017.00		0		0		0			Dinas Transmigrasi dan Tenaga Kerja	
						Peningkatan Kapasitas Kelembagaan Serikat Pekerja/Buruh				3 sp/sb		7.00		233.33		7.00				Dinas Transmigrasi dan Tenaga Kerja	
35.2.4	2	7	5	2.02	4	Pelaksanaan Operasional Lembaga Kerjasama Tripartit Daerah Kabupaten/Kota					25,726,580.00		0		0		0			Dinas Transmigrasi dan Tenaga Kerja	
						Pelayanan Lembaga Kerjasama Tripartit Daerah				5 perusahaan		3.00		60		3.00				Dinas Transmigrasi dan Tenaga Kerja	
	2	8																			
36	2	8	1			PROGRAM PENUNJANG URUSAN PEMERINTAHAN DAERAH KABUPATEN/KOTA		4,961,676,865.00			4,961,676,865.00		4,963,887,973.00		100.04					Dinas Pemberdayaan Perempuan dan Perlindungan Anak, Pengendalian Penduduk dan Keluarga Berencana	
						Persentase Unit Kerja Internal yang memperoleh pelayanan administrasi perkantoran	100 Persen			100 Persen		397.00		397		397.00		397		Dinas Pemberdayaan Perempuan dan Perlindungan Anak, Pengendalian Penduduk dan Keluarga Berencana	
36.1	2	8	1	2.02		Administrasi Keuangan Perangkat Daerah					3,707,438,204.00		3,636,510,786.00		98.09		3,636,510,786.00			Dinas Pemberdayaan Perempuan dan Perlindungan Anak, Pengendalian Penduduk dan Keluarga Berencana	
						Terlaksana Administrasi Keuangan Perangkat Daerah				12 Persen		16.00		133.33		16.00				Dinas Pemberdayaan Perempuan dan Perlindungan Anak, Pengendalian Penduduk dan Keluarga Berencana	
36.1.1	2	8	1	2.02	1	Penyediaan Gaji dan Tunjangan ASN					3,432,268,204.00		3,361,340,786.00		97.93		3,361,340,786.00			Dinas Pemberdayaan Perempuan dan Perlindungan Anak, Pengendalian Penduduk dan Keluarga Berencana	
						Terlaksananya Tugas Pelaksanaan Kantor				12 bulan		12.00		100		12.00				Dinas Pemberdayaan Perempuan dan Perlindungan Anak, Pengendalian Penduduk dan Keluarga Berencana	
36.1.2	2	8	1	2.02	2	Penyediaan Administrasi Pelaksanaan Tugas ASN					275,170,000.00		275,170,000.00		100		275,170,000.00			Dinas Pemberdayaan Perempuan dan Perlindungan Anak, Pengendalian Penduduk dan Keluarga Berencana	
						Jumlah Penyediaan Jasa Pembinaan Non PNS				16 Orang		64.00		400		64.00				Dinas Pemberdayaan Perempuan dan Perlindungan Anak, Pengendalian Penduduk dan Keluarga Berencana	
36.2	2	8	1	2.05		Administrasi Kepegawaian Perangkat Daerah					332,570,000.00		314,684,947.00		94.62		314,684,947.00			Dinas Pemberdayaan Perempuan dan Perlindungan Anak, Pengendalian Penduduk dan Keluarga Berencana	
						Terlaksananya Kegiatan Administrasi Kepegawaian Perangkat Daerah				12 Persen		10.00		83.33		10.00				Dinas Pemberdayaan Perempuan dan Perlindungan Anak, Pengendalian Penduduk dan Keluarga Berencana	

No	Kode				Urusan/Bidang Urusan Pemerintahan Daerah dan Program/Kegiatan/Subkegiatan	Indikator Kinerja Program(outcome)/Kegiatan(output)/Subkegiatan(subout put)	Capaian Kinerja RPJMD pada Tahun (akhir periode RPJMD)		Reali sasi Kiner	Target Kinerja dan Anggaran RKPD Tahun berjalan yang di evaluasi TW4 (n-1)	Realisasi Capaian Kinerja dan Anggaran RKPD yang di evaluasi TW4 (n-1)		Tingkat Capaian Kinerja dan Realisasi Anggaran RKPD(%)		Realisasi Kinerja dan anggaran RKPD s/d TW4(n-1)		Tingkat Capaian Kinerja & Ralisasi 11 = 10/5 x 100%	Perangkat Daerah Penanggung Jawab	Ket	
1	2				3	4	5		6	7		8		9 = 8/7 x 100%		10 = 6 + 8		11 = 10/5 x 100%	12	13
							K	Rp.	K Rp.	K	Rp.	K	Rp.	K	Rp.	K	Rp.			
36.2.1	2	8	1	2.05	1	Peningkatan Sarana dan Prasarana Disiplin Pegawai					257,810,000.00		242,344,947.00		94		242,344,947.00		Dinas Pemberdayaan Perempuan dan Perlindungan Anak, Pengendalian Penduduk dan Keluarga Berencana	
36.2.2	2	8	1	2.05	11	Bimbingan Teknis Implementasi Peraturan Perundang-Undangan					74,760,000.00		72,340,000.00		96.76		72,340,000.00		Dinas Pemberdayaan Perempuan dan Perlindungan Anak, Pengendalian Penduduk dan Keluarga Berencana	
						Terlaksananya Bimtek Peraturan Perundang-undangan				1 Tahun		12.00		1,200.00		12.00			Dinas Pemberdayaan Perempuan dan Perlindungan Anak, Pengendalian Penduduk dan Keluarga Berencana	
36.3	2	8	1	2.06		Administrasi Umum Perangkat Daerah					517,518,661.00		416,891,785.00		80.56		416,891,785.00		Dinas Pemberdayaan Perempuan dan Perlindungan Anak, Pengendalian Penduduk dan Keluarga Berencana	
						Terlaksananya Kegiatan Administrasi Umum Perangkat Daerah				12 Persen		13.00		108.33		13.00			Dinas Pemberdayaan Perempuan dan Perlindungan Anak, Pengendalian Penduduk dan Keluarga Berencana	
36.3.1	2	8	1	2.06	2	Penyediaan Peralatan dan Perlengkapan Kantor					19,207,493.00		16,989,500.00		88.45		16,989,500.00		Dinas Pemberdayaan Perempuan dan Perlindungan Anak, Pengendalian Penduduk dan Keluarga Berencana	
						Jenis Peralatan dan Perlengkapan Kantor yang disediakan				1 Paket		1.00		100		1.00			Dinas Pemberdayaan Perempuan dan Perlindungan Anak, Pengendalian Penduduk dan Keluarga Berencana	
36.3.2	2	8	1	2.06	3	Penyediaan Peralatan Rumah Tangga					102,999,286.00		107,744,050.00		104.61		107,744,050.00		Dinas Pemberdayaan Perempuan dan Perlindungan Anak, Pengendalian Penduduk dan Keluarga Berencana	
						Tersedianya Alat Tulis Kantor				12 bulan		9.00		75		9.00			Dinas Pemberdayaan Perempuan dan Perlindungan Anak, Pengendalian Penduduk dan Keluarga Berencana	
						Tersedianya Jasa Kebersihan Kantor				12 bulan		3.00		25		3.00			Dinas Pemberdayaan Perempuan dan Perlindungan Anak, Pengendalian Penduduk dan Keluarga Berencana	
						Tersedianya Makan Minum				12 bulan				0					Dinas Pemberdayaan Perempuan dan Perlindungan Anak, Pengendalian Penduduk dan Keluarga Berencana	
36.3.3	2	8	1	2.06	5	Penyediaan Barang Cetakan dan Penggandaan					96,655,882.00		82,369,155.00		85.22		82,369,155.00		Dinas Pemberdayaan Perempuan dan Perlindungan Anak, Pengendalian Penduduk dan Keluarga Berencana	
						Jenis Barang Cetakan dan Penggandaan yang disediakan				2 item		2.00		100		2.00			Dinas Pemberdayaan Perempuan dan Perlindungan Anak, Pengendalian Penduduk dan Keluarga Berencana	
						Penyediaan Papan Pengumuman,Leaflet,Spanduk,Baliho dan sejenisnya				3 Item				0					Dinas Pemberdayaan Perempuan dan Perlindungan Anak, Pengendalian Penduduk dan Keluarga Berencana	
36.3.4	2	8	1	2.06	6	Penyediaan Bahan Bacaan dan Peraturan Perundang-undangan					36,800,000.00		15,004,000.00		40.77		15,004,000.00		Dinas Pemberdayaan Perempuan dan Perlindungan Anak, Pengendalian Penduduk dan Keluarga Berencana	

No	Kode				Usuran/Bidang Urusan Pemerintahan Daerah dan Program/Kegiatan/Subkegiatan	Indikator Kinerja Program(outcome)/Kegiatan(output)/Subkegiatan(subout put)	Capaian Kinerja RPJMD pada Tahun (akhir periode RPJMD)		Reali sasi Kiner	Target Kinerja dan Anggaran RKPD Tahun berjalan yang di evaluasi TW4 (n-1)	Realisasi Capaian Kinerja dan Anggaran RKPD yang di evaluasi TW4 (n-1)		Tingkat Capaian Kinerja dan Realisasi Anggaran RKPD(%)		Realisasi Kinerja dan anggaran RKPD s/d TW4(n-1)		Tingkat Capaian Kinerja & Ralisasi 11 = 10/5 x 100%		Perangkat Daerah Penanggung Jawab	Ket	
1	2				3	4	5		6	7		8		9 = 8/7 x 100%		10 = 6 + 8		11 = 10/5 x 100%		12	13
							K	Rp.	K Rp .	K	Rp.	K	Rp.	K	Rp.	K	Rp.	K	Rp.		
						Jumlah bahan bacaan dan peraturan perundang-undangan yang disediakan				2 item		2.00		100		2.00			Dinas Pemberdayaan Perempuan dan Perlindungan Anak, Pengendalian Penduduk dan Keluarga Berencana		
36.3.5	2	8	1	2.06	9	Penyelenggaraan Rapat Koordinasi dan Konsultasi SKPD				261,856,000.00		194,785,080.00		74.39		194,785,080.00			Dinas Pemberdayaan Perempuan dan Perlindungan Anak, Pengendalian Penduduk dan Keluarga Berencana		
						Waktu Rapat-rapat Koordinasi dan Konsultasi ke Luar dan Dalam Daerah				12 Bulan		12.00		100		12.00			Dinas Pemberdayaan Perempuan dan Perlindungan Anak, Pengendalian Penduduk dan Keluarga Berencana		
36.4	2	8	1	2.08		Penyediaan Jasa Penunjang Urusan Pemerintahan Daerah				382,150,000.00		362,507,355.00		94.86		362,507,355.00			Dinas Pemberdayaan Perempuan dan Perlindungan Anak, Pengendalian Penduduk dan Keluarga Berencana		
						Terlaksana Penyediaan Jasa Penunjang Urusan Pemerintahan Daerah				12 Persen		13.00		108.33		13.00			Dinas Pemberdayaan Perempuan dan Perlindungan Anak, Pengendalian Penduduk dan Keluarga Berencana		
36.4.1	2	8	1	2.08	1	Penyediaan Jasa Surat Menyurat				0		0		0		0			Dinas Pemberdayaan Perempuan dan Perlindungan Anak, Pengendalian Penduduk dan Keluarga Berencana		
						Tersedianya Jasa Surat Menyurat				12 bulan				0					Dinas Pemberdayaan Perempuan dan Perlindungan Anak, Pengendalian Penduduk dan Keluarga Berencana		
36.4.2	2	8	1	2.08	2	Penyediaan Jasa Komunikasi, Sumber Daya Air dan Listrik				49,500,000.00		49,499,855.00		100		49,499,855.00			Dinas Pemberdayaan Perempuan dan Perlindungan Anak, Pengendalian Penduduk dan Keluarga Berencana		
						Waktu Penyediaan Jasa Komunikasi, Sumber Daya Air dan Listrik				12 bulan		12.00		100		12.00			Dinas Pemberdayaan Perempuan dan Perlindungan Anak, Pengendalian Penduduk dan Keluarga Berencana		
36.4.3	2	8	1	2.08	3	Penyediaan Jasa Peralatan dan Perlengkapan Kantor				42,890,000.00		32,461,500.00		75.69		32,461,500.00			Dinas Pemberdayaan Perempuan dan Perlindungan Anak, Pengendalian Penduduk dan Keluarga Berencana		
						Tersedianya Jasa Perbaikan Peralatan Kerja				12 bulan		12.00		100		12.00			Dinas Pemberdayaan Perempuan dan Perlindungan Anak, Pengendalian Penduduk dan Keluarga Berencana		
36.4.4	2	8	1	2.08	4	Penyediaan Jasa Pelayanan Umum Kantor				289,760,000.00		280,546,000.00		96.82		280,546,000.00			Dinas Pemberdayaan Perempuan dan Perlindungan Anak, Pengendalian Penduduk dan Keluarga Berencana		
						Tersedianya Jasa Administrasi Keuangan				12 bulan		12.00		100		12.00			Dinas Pemberdayaan Perempuan dan Perlindungan Anak, Pengendalian Penduduk dan Keluarga Berencana		
36.5	2	8	1	2.09		Pemeliharaan Barang Milik Daerah Penunjang Urusan Pemerintahan Daerah				22,000,000.00		18,913,100.00		85.97		18,913,100.00			Dinas Pemberdayaan Perempuan dan Perlindungan Anak, Pengendalian Penduduk dan Keluarga Berencana		
						Terlaksananya Pengadaan Barang Milik Daerah Penunjang Urusan Pemerintahan Daerah				12 Persen		13.00		108.33		13.00			Dinas Pemberdayaan Perempuan dan Perlindungan Anak, Pengendalian Penduduk dan Keluarga Berencana		

No	Kode				Urusan/Bidang Urusan Pemerintahan Daerah dan Program/Kegiatan/Subkegiatan	Indikator Kinerja Program(outcome)/Kegiatan(output)/Subkegiatan(subout put)	Capaian Kinerja RPJMD pada Tahun (akhir periode RPJMD)		Realisasi Kinerja	Target Kinerja dan Anggaran RKPD Tahun berjalan yang di evaluasi TW4 (n-1)		Realisasi Capaian Kinerja dan Anggaran RKPD yang di evaluasi TW4 (n-1)		Tingkat Capaian Kinerja dan Realisasi Anggaran RKPD(%)		Realisasi Kinerja dan anggaran RKPD s/d TW4(n-1)		Tingkat Capaian Kinerja & Realisasi	Perangkat Daerah Penanggung Jawab	Ket	
1	2				3	4	5		6	7		8		9 = 8/7 x 100%		10 = 6 + 8		11 = 10/5 x 100%	12	13	
						K	Rp.	K	Rp.	K	Rp.	K	Rp.	K	Rp.	K	Rp.	K			Rp.
36.5.1	2	8	1	2.0 9	2	Penyediaan Jasa Pemeliharaan, Biaya Pemeliharaan, Pajak, dan Perizinan Kendaraan Dinas Operasional atau Lapangan						22,000,000.00		18,913,100.00		85.97		18,913,100.00		Dinas Pemberdayaan Perempuan dan Perlindungan Anak, Pengendalian Penduduk dan Keluarga Berencana	
						Tersedianya biaya pemeliharaan dan peizinan kendaraan dinas/operasional					34 unit		37.00		108.82		37.00			Dinas Pemberdayaan Perempuan dan Perlindungan Anak, Pengendalian Penduduk dan Keluarga Berencana	
37	2	8	2			PROGRAM PENGARUSUTAMAAN GENDER DAN PEMBERDAYAAN PEREMPUAN		287,678,813.00				287,678,813.00		332,842,690.00		115.7				Dinas Pemberdayaan Perempuan dan Perlindungan Anak, Pengendalian Penduduk dan Keluarga Berencana	
						% peningkatan kualitas terhadap perlindungan perempuan	100 Persen				100 Persen		399.00		399		399.00		399	Dinas Pemberdayaan Perempuan dan Perlindungan Anak, Pengendalian Penduduk dan Keluarga Berencana	
37.1	2	8	2	2.0 1		Pelembagaan Pengarusutamaan Gender (PUG) pada Lembaga Pemerintah Kewenangan Kabupaten/Kota						197,833,516.00		196,656,590.00		99.41		196,656,590.00		Dinas Pemberdayaan Perempuan dan Perlindungan Anak, Pengendalian Penduduk dan Keluarga Berencana	
						Terlaksananya Pelebagaan Pengarusutamaan Gender (PUG) pada Lembaga Pemerintah Kewenangan Kabupaten/Kota					12 Persen		13.00		108.33		13.00			Dinas Pemberdayaan Perempuan dan Perlindungan Anak, Pengendalian Penduduk dan Keluarga Berencana	
37.1.1	2	8	2	2.0 1	3	Advokasi Kebijakan dan Pendampingan Pelaksanaan PUG termasuk PPRG						197,833,516.00		196,656,590.00		99.41		196,656,590.00		Dinas Pemberdayaan Perempuan dan Perlindungan Anak, Pengendalian Penduduk dan Keluarga Berencana	
						Persentase partisipasi perempuan di lembaga daerah					220 Orang		220.00		100		220.00			Dinas Pemberdayaan Perempuan dan Perlindungan Anak, Pengendalian Penduduk dan Keluarga Berencana	
37.2	2	8	2	2.0 3		Penguatan dan Pengembangan Lembaga Penyedia Layanan Pemberdayaan Perempuan Kewenangan Kabupaten/Kota						89,845,297.00		87,506,100.00		97.4		87,506,100.00		Dinas Pemberdayaan Perempuan dan Perlindungan Anak, Pengendalian Penduduk dan Keluarga Berencana	
						Terpenuhnya Penguatan dan Pengembangan Lembaga Penyedia Layanan Pemberdayaan Perempuan Kewenangan Kabupaten/Kota					13 Persen		13.00		100		13.00			Dinas Pemberdayaan Perempuan dan Perlindungan Anak, Pengendalian Penduduk dan Keluarga Berencana	
37.2.1	2	8	2	2.0 3	3	Pengembangan Komunikasi, Informasi dan Edukasi (KIE) Pemberdayaan Perempuan Kewenangan Kabupaten/Kota						89,845,297.00		87,506,100.00		97.4		87,506,100.00		Dinas Pemberdayaan Perempuan dan Perlindungan Anak, Pengendalian Penduduk dan Keluarga Berencana	
						Persentase Partisipasi Perempuan di Lembaga Daerah					13 Kecamatan		12.00		92.31		12.00			Dinas Pemberdayaan Perempuan dan Perlindungan Anak, Pengendalian Penduduk dan Keluarga Berencana	
38	2	8	3			PROGRAM PERLINDUNGAN PEREMPUAN		137,747,457.00				137,747,457.00		3,447,805,020.00		2,502.99				Dinas Pemberdayaan Perempuan dan Perlindungan Anak, Pengendalian Penduduk dan Keluarga Berencana	
						Peningkatan kualitas terhadap perlindungan perempuan	100 Persen				100 Persen		386.00		386		386.00		386	Dinas Pemberdayaan Perempuan dan Perlindungan Anak, Pengendalian Penduduk dan Keluarga Berencana	
38.1	2	8	3	2.0 2		Penyediaan Layanan Rujukan Lanjutan bagi Perempuan Korban Kekerasan yang Memerlukan Koordinasi Kewenangan Kabupaten/Kota						0		1,317,100,000.00		0		1,317,100,000.00		Dinas Pemberdayaan Perempuan dan Perlindungan Anak, Pengendalian Penduduk dan Keluarga Berencana	

No	Kode				Urusan/Bidang Urusan Pemerintahan Daerah dan Program/Kegiatan/Subkegiatan	Indikator Kinerja Program(outcome)/Kegiatan(output)/Subkegiatan(subout put)	Capaian Kinerja RPJMD pada Tahun (akhir periode RPJMD)		Reali sasi Kiner	Target Kinerja dan Anggaran RKPD Tahun berjalan yang di evaluasi TW4 (n-1)	Realisasi Capaian Kinerja dan Anggaran RKPD yang di evaluasi TW4 (n-1)		Tingkat Capaian Kinerja dan Realisasi Anggaran RKPD(%)		Realisasi Kinerja dan anggaran RKPD s/d TW4(n-1)		Tingkat Capaian Kinerja & Ralisasi 11 = 10/5 x 100%	Perangkat Daerah Penanggung Jawab	Ket		
1	2				3	4	5		6	7		8		9 = 8/7 x 100%		10 = 6 + 8		K	Rp	12	13
							K	Rp.	K	K	Rp.	K	Rp.	K	Rp.	K	Rp.	K			
38.1.1	2	8	3	2.02	1	Penyediaan Layanan Pengaduan Masyarakat bagi Perempuan Korban Kekerasan Kewenangan Kabupaten/Kota					0		0		0		0			Dinas Pemberdayaan Perempuan dan Perlindungan Anak, Pengendalian Penduduk dan Keluarga Berencana	
						Cakupan Perempuan dan Anak Korban Kekerasan yang mendapatkan penanganan oleh unit terpadu				300 Orang				0						Dinas Pemberdayaan Perempuan dan Perlindungan Anak, Pengendalian Penduduk dan Keluarga Berencana	
38.2	2	8	3	2.03		Penguatan dan Pengembangan Lembaga Penyedia Layanan Perlindungan Perempuan Tingkat Daerah Kabupaten/Kota					137,747,457.00		1,717,984,520.00		1,247.20		1,717,984,520.00			Dinas Pemberdayaan Perempuan dan Perlindungan Anak, Pengendalian Penduduk dan Keluarga Berencana	
						Terpenuhnya Penguatan dan Pengembangan Lembaga Penyedia Layanan Perlindungan Perempuan Tingkat Daerah Kabupaten/Kota				13 Persen		13.00		100		13.00				Dinas Pemberdayaan Perempuan dan Perlindungan Anak, Pengendalian Penduduk dan Keluarga Berencana	
38.2.1	2	8	3	2.03	3	Penyediaan Kebutuhan Spesifik bagi Perempuan dalam Situasi Darurat dan Kondisi Khusus Kewenangan Kabupaten/Kota					137,747,457.00		158,769,520.00		115.26		158,769,520.00			Dinas Pemberdayaan Perempuan dan Perlindungan Anak, Pengendalian Penduduk dan Keluarga Berencana	
						Cakupan Perempuan dan Anak Korban Kekerasan yang mendapatkan penanganan oleh unit terpadu				13 Kecamatan		13.00		100		13.00				Dinas Pemberdayaan Perempuan dan Perlindungan Anak, Pengendalian Penduduk dan Keluarga Berencana	
39	2	8	4			PROGRAM PENINGKATAN KUALITAS KELUARGA		365,064,280.00			365,064,280.00		1,167,044,151.00		319.68					Dinas Pemberdayaan Perempuan dan Perlindungan Anak, Pengendalian Penduduk dan Keluarga Berencana	
						persentase partisipasi perempuan di lembaga daerah	100 Persen			100 Persen		400.00		400		400.00		400		Dinas Pemberdayaan Perempuan dan Perlindungan Anak, Pengendalian Penduduk dan Keluarga Berencana	
39.1	2	8	4	2.01		Peningkatan Kualitas Keluarga dalam Mewujudkan Kesetaraan Gender (KG) dan Hak Anak Tingkat Daerah Kabupaten/Kota					365,064,280.00		1,167,044,151.00		319.68		1,167,044,151.00			Dinas Pemberdayaan Perempuan dan Perlindungan Anak, Pengendalian Penduduk dan Keluarga Berencana	
						Terlaksananya Peningkatan Kualitas Keluarga dalam mewujudkan Kesetaraan Gender (KG) dan Hak anak tingkat Daerah Kabupaten/Kota				13 Persen		9.00		69.23		9.00				Dinas Pemberdayaan Perempuan dan Perlindungan Anak, Pengendalian Penduduk dan Keluarga Berencana	
39.1.1	2	8	4	2.01	3	Pengembangan Kegiatan Masyarakat untuk Peningkatan Kualitas Keluarga Kewenangan Kabupaten/Kota					365,064,280.00		364,384,451.00		99.81		364,384,451.00			Dinas Pemberdayaan Perempuan dan Perlindungan Anak, Pengendalian Penduduk dan Keluarga Berencana	
						Persentase Partisipasi Perempuan di Lembaga daerah				240 Orang		240.00		100		240.00				Dinas Pemberdayaan Perempuan dan Perlindungan Anak, Pengendalian Penduduk dan Keluarga Berencana	
39.2	2	8	4	2.02		Penguatan dan Pengembangan Lembaga Penyedia Layanan Peningkatan Kualitas Keluarga dalam Mewujudkan KG dan Hak Anak yang Wilayah Kerjanya dalam Daerah Kabupaten/Kota					0		0		0		0			Dinas Pemberdayaan Perempuan dan Perlindungan Anak, Pengendalian Penduduk dan Keluarga Berencana	
39.2.1	2	8	4	2.02	1	Advokasi Kebijakan dan Pendampingan Pengembangan Lembaga Penyedia Layanan Peningkatan Kualitas Keluarga Tingkat Daerah Kabupaten/Kota					0		0		0		0			Dinas Pemberdayaan Perempuan dan Perlindungan Anak, Pengendalian Penduduk dan Keluarga Berencana	
						Persentase Partisipasi Perempuan di Lembaga Daerah				8 Desa				0						Dinas Pemberdayaan Perempuan dan Perlindungan Anak, Pengendalian Penduduk dan Keluarga Berencana	

No	Kode				Urusan/Bidang Urusan Pemerintahan Daerah dan Program/Kegiatan/Subkegiatan	Indikator Kinerja Program(outcome)/Kegiatan(output)/Subkegiatan(subout put)	Capaian Kinerja RPJMD pada Tahun (akhir periode RPJMD)		Reali sasi Kiner 6	Target Kinerja dan Anggaran RKPD Tahun berjalan yang di evaluasi TW4 (n-1)		Realisasi Capaian Kinerja dan Anggaran RKPD yang di evaluasi TW4 (n-1)		Tingkat Capaian Kinerja dan Realisasi Anggaran RKPD(%)		Realisasi Kinerja dan anggaran RKPD s/d TW4(n-1)		Tingkat Capaian Kinerja & Realisasi 11 = 10/5 x 100%		Perangkat Daerah Penanggung Jawab	Ket	
1	2				3	4	5		6	7		8		9 = 8/7 x 100%		10 = 6 + 8		K	Rp	12	13	
							K	Rp.	K	Rp.	K	Rp.	K	Rp.	K	Rp.	K	Rp.	K	Rp.		
40	2	8	5		PROGRAM PENGELOLAAN SISTEM DATA GENDER DAN ANAK			9,239,403.00				9,239,403.00		9,233,950.00		99.94					Dinas Pemberdayaan Perempuan dan Perlindungan Anak, Pengendalian Penduduk dan Keluarga Berencana	
						Partisipasi Perempuan di Lembaga Pemerintah	100 Persen				100 Persen		400.00		400		400.00		400		Dinas Pemberdayaan Perempuan dan Perlindungan Anak, Pengendalian Penduduk dan Keluarga Berencana	
40.1	2	8	5	2.01	Pengumpulan, Pengolahan Analisis dan Penyajian Data Gender dan Anak Dalam Kelembagaan Data di Tingkat Daerah Kabupaten/Kota						9,239,403.00		9,233,950.00		99.94		9,233,950.00				Dinas Pemberdayaan Perempuan dan Perlindungan Anak, Pengendalian Penduduk dan Keluarga Berencana	
						Terlaksananya Pengumpulan Pengolahan Analisis dan Penyajian Data Gender dan anak dalam Kelembagaan Data di Tingkat Kabupaten/Kota					13 Persen		13.00		100		13.00				Dinas Pemberdayaan Perempuan dan Perlindungan Anak, Pengendalian Penduduk dan Keluarga Berencana	
40.1.1	2	8	5	2.01	Penyediaan Data Gender dan Anak di Kewenangan Kabupaten/Kota						9,239,403.00		9,233,950.00		99.94		9,233,950.00				Dinas Pemberdayaan Perempuan dan Perlindungan Anak, Pengendalian Penduduk dan Keluarga Berencana	
						Persentase Pemenuhan Kabupaten Layak Anak					12 bulan		12.00		100		12.00				Dinas Pemberdayaan Perempuan dan Perlindungan Anak, Pengendalian Penduduk dan Keluarga Berencana	
41	2	8	6		PROGRAM PEMENUHAN HAK ANAK (PHA)			95,192,775.00				95,192,775.00		82,163,910.00		86.31					Dinas Pemberdayaan Perempuan dan Perlindungan Anak, Pengendalian Penduduk dan Keluarga Berencana	
						Remaja dalam PIK-R	100 Persen				100 Persen		386.00		386		386.00		386		Dinas Pemberdayaan Perempuan dan Perlindungan Anak, Pengendalian Penduduk dan Keluarga Berencana	
41.1	2	8	6	2.02	Penguatan dan Pengembangan Lembaga Penyedia Layanan Peningkatan Kualitas Hidup Anak Kewenangan Kabupaten/Kota						95,192,775.00		82,163,910.00		86.31		82,163,910.00				Dinas Pemberdayaan Perempuan dan Perlindungan Anak, Pengendalian Penduduk dan Keluarga Berencana	
						Terlaksananya Penguatan dan Pengembangan Lembaga Penyedia Layanan Peningkatan Kualitas Hidup Anak Kewenangan Kabupaten/Kota					13 Persen		13.00		100		13.00				Dinas Pemberdayaan Perempuan dan Perlindungan Anak, Pengendalian Penduduk dan Keluarga Berencana	
41.1.1	2	8	6	2.02	Penyediaan Layanan Peningkatan Kualitas Hidup Anak Kewenangan Kabupaten/Kota						43,357,776.00		40,043,910.00		92.36		40,043,910.00				Dinas Pemberdayaan Perempuan dan Perlindungan Anak, Pengendalian Penduduk dan Keluarga Berencana	
						Persentase Pemenuhan Kabupaten Layak Anak					12 bulan		6.00		50		6.00				Dinas Pemberdayaan Perempuan dan Perlindungan Anak, Pengendalian Penduduk dan Keluarga Berencana	
41.1.2	2	8	6	2.02	Koordinasi dan Sinkronisasi Pelaksanaan Pendampingan Peningkatan Kualitas Hidup Anak Tingkat Daerah Kabupaten/Kota						2,245,000.00		2,235,000.00		99.55		2,235,000.00				Dinas Pemberdayaan Perempuan dan Perlindungan Anak, Pengendalian Penduduk dan Keluarga Berencana	
						Persentase Pemenuhan Kabupaten Layak Anak					4 lomba		4.00		100		4.00				Dinas Pemberdayaan Perempuan dan Perlindungan Anak, Pengendalian Penduduk dan Keluarga Berencana	
41.1.3	2	8	6	2.02	Penguatan Jejaring antar Lembaga Penyedia Layanan Peningkatan Kualitas Hidup Anak Tingkat Daerah Kabupaten/Kota						49,589,999.00		39,885,000.00		80.43		39,885,000.00				Dinas Pemberdayaan Perempuan dan Perlindungan Anak, Pengendalian Penduduk dan Keluarga Berencana	

No	Kode				Urusan/Bidang Urusan Pemerintahan Daerah dan Program/Kegiatan/Subkegiatan	Indikator Kinerja Program(outcome)/Kegiatan(output)/Subkegiatan(subout put)	Capaian Kinerja RPJMD pada Tahun (akhir periode RPJMD)		Realisasi Kinerja	Target Kinerja dan Anggaran RKPD Tahun berjalan yang di evaluasi TW4 (n-1)		Realisasi Capaian Kinerja dan Anggaran RKPD yang di evaluasi TW4 (n-1)		Tingkat Capaian Kinerja dan Realisasi Anggaran RKPD(%)		Realisasi Kinerja dan anggaran RKPD s/d TW4(n-1)		Tingkat Capaian Kinerja & Ralisasi		Perangkat Daerah Penanggung Jawab	Ket	
1	2				3	4	5		6	7		8		9 = 8/7 x 100%		10 = 6 + 8		11 = 10/5 x 100%		12	13	
							K	Rp.	K	Rp.	K	Rp.	K	Rp.	K	Rp.	K	Rp.	K	Rp.		
						Persentase Pemenuhan Kabupaten Layak Anak					80 Orang		80.00		100		80.00				Dinas Pemberdayaan Perempuan dan Perlindungan Anak, Pengendalian Penduduk dan Keluarga Berencana	
42	2	8	7		PROGRAM PERLINDUNGAN KHUSUS ANAK			48,697,519.00			48,697,519.00		48,033,620.00		98.64						Dinas Pemberdayaan Perempuan dan Perlindungan Anak, Pengendalian Penduduk dan Keluarga Berencana	
						persentase pemenuhan kabupaten layak anak	100 Persen				100 Persen		404.00		404		404.00		404		Dinas Pemberdayaan Perempuan dan Perlindungan Anak, Pengendalian Penduduk dan Keluarga Berencana	
42.1	2	8	7	2.0 2	Penyediaan Layanan bagi Anak yang Memerlukan Perlindungan Khusus yang Memerlukan Koordinasi Tingkat Daerah Kabupaten/Kota						48,697,519.00		48,033,620.00		98.64		48,033,620.00				Dinas Pemberdayaan Perempuan dan Perlindungan Anak, Pengendalian Penduduk dan Keluarga Berencana	
						Terlaksananya Penyediaan Layanan bagi anak yang memerlukan Perlindungan Khusus yang Memerlukan Koordinasi Tingkat Daerah Kabupaten/Kota					13 Persen		13.00		100		13.00				Dinas Pemberdayaan Perempuan dan Perlindungan Anak, Pengendalian Penduduk dan Keluarga Berencana	
42.1.1	2	8	7	2.0 2	1 Penyediaan Layanan Pengaduan Masyarakat bagi Anak yang Memerlukan Perlindungan Khusus Tingkat Daerah Kabupaten/Kota						48,697,519.00		48,033,620.00		98.64		48,033,620.00				Dinas Pemberdayaan Perempuan dan Perlindungan Anak, Pengendalian Penduduk dan Keluarga Berencana	
						Persentase Pemenuhan Kabupaten Layak Anak					200 Orang		200.00		100		200.00				Dinas Pemberdayaan Perempuan dan Perlindungan Anak, Pengendalian Penduduk dan Keluarga Berencana	
	2	9																				
43	2	9	3		PROGRAM PENINGKATAN DIVERSIFIKASI DAN KETAHANAN PANGAN MASYARAKAT			859,516,714.00			859,516,714.00		0		0						Dinas Pertanian, Pangan dan Perikanan	
						Tingkat Ketersediaan Pangan Utama (beras)	43.559,18 ton				43.559,18 ton		46809.00		107,461.14		46809.00		107,461.14		Dinas Pertanian, Pangan dan Perikanan	
43.1	2	9	3	2.0 1	1 Penyediaan dan Penyaluran Pangan Pokok atau Pangan Lainnya sesuai dengan Kebutuhan Daerah Kabupaten/Kota dalam rangka Stabilisasi Pasokan dan Harga Pangan						104,927,867.00		0		0		0				Dinas Pertanian, Pangan dan Perikanan	
43.1.1	2	9	3	2.0 1	1 Penyediaan Informasi Harga Pangan dan Neraca Bahan Makanan						17,387,869.00		0		0		0				Dinas Pertanian, Pangan dan Perikanan	
						Neraca bahan makanan kabupaten					1 Data		1.00		100		1.00				Dinas Pertanian, Pangan dan Perikanan	
43.1.2	2	9	3	2.0 1	4 Pemantauan Stok, Pasokan dan Harga Pangan						87,539,998.00		0		0		0				Dinas Pertanian, Pangan dan Perikanan	
						Data harga bahan pokok daerah					12 Data				0						Dinas Pertanian, Pangan dan Perikanan	
						Laporan Hasil Sasaran Pangan dan Analisa Ketersediaan Pangan					1 Data		1.00		100		1.00				Dinas Pertanian, Pangan dan Perikanan	
43.2	2	9	3	2.0 2	2 Pengelolaan dan Keseimbangan Cadangan Pangan Kabupaten/Kota						107,381,490.00		0		0		0				Dinas Pertanian, Pangan dan Perikanan	
43.2.1	2	9	3	2.0 2	3 Pengadaan Cadangan Pangan Pemerintah Kabupaten/Kota						107,381,490.00		0		0		0				Dinas Pertanian, Pangan dan Perikanan	
						Data ketersediaan cadangan pangan di masyarakat					1 Data		1.00		100		1.00				Dinas Pertanian, Pangan dan Perikanan	
43.3	2	9	3	2.0 4	4 Pelaksanaan Pencapaian Target Konsumsi Pangan Perkapita/Tahun sesuai dengan Angka Kecukupan Gizi						647,207,357.00		0		0		0				Dinas Pertanian, Pangan dan Perikanan	
43.3.1	2	9	3	2.0 4	2 Pemberdayaan Masyarakat dalam Penganekaragaman Konsumsi Pangan Berbasis Sumber Daya Lokal						647,207,357.00		0		0		0				Dinas Pertanian, Pangan dan Perikanan	

No	Kode				Urusan/Bidang Urusan Pemerintahan Daerah dan Program/Kegiatan/Subkegiatan	Indikator Kinerja Program(outcome)/Kegiatan(output)/Subkegiatan(subout put)	Capaian Kinerja RPJMD pada Tahun (akhir periode RPJMD)		Realisasi Kinerja	Target Kinerja dan Anggaran RKPD Tahun berjalan yang di evaluasi TW4 (n-1)	Realisasi Capaian Kinerja dan Anggaran RKPD yang di evaluasi TW4 (n-1)		Tingkat Capaian Kinerja dan Realisasi Anggaran RKPD(%)		Realisasi Kinerja dan anggaran RKPD s/d TW4(n-1)		Tingkat Capaian Kinerja & Ralisasi	Perangkat Daerah Penanggung Jawab	Ket	
1	2				3	4	5		6	7		8		9 = 8/7 x 100%		10 = 6 + 8		11 = 10/5 x 100%	12	13
							K	Rp.	K	Rp.	K	Rp.	K	Rp.	K	Rp.	K	Rp.		
						skor pph				8 kel		0.00		0		0.00			Dinas Pertanian, Pangan dan Perikanan	
44	2	9	4		PROGRAM PENANGANAN KERAWANAN PANGAN			68,896,143.00		68,896,143.00		0		0					Dinas Pertanian, Pangan dan Perikanan	
						Persentase Penurunan Kecamatan Rawan Pangan	7.70%			7.70%		8.00		114.29		8.00		114.29	Dinas Pertanian, Pangan dan Perikanan	
44.1	2	9	4	2.0	Penyusunan Peta Kerentanan dan Ketahanan Pangan Kecamatan					16,242,895.00		0		0		0			Dinas Pertanian, Pangan dan Perikanan	
44.1.1	2	9	4	2.0	Penyusunan, Pemutakhiran dan Analisis Peta Ketahanan dan Kerentanan Pangan					16,242,895.00		0		0		0			Dinas Pertanian, Pangan dan Perikanan	
						Peta ketahanan dan kerentanan pangan (FSVA)				1 Peta		1.00		100		1.00			Dinas Pertanian, Pangan dan Perikanan	
44.2	2	9	4	2.0	Penanganan Kerawanan Pangan Kewenangan Kabupaten/Kota					52,653,248.00		0		0		0			Dinas Pertanian, Pangan dan Perikanan	
44.2.1	2	9	4	2.0	Koordinasi dan Sinkronisasi Penanganan Kerawanan Pangan Kabupaten/Kota					52,653,248.00		0		0		0			Dinas Pertanian, Pangan dan Perikanan	
						Data ketersediaan, jumlah daerah rawan pangan dan mandiri pangan				1 Data		1.00		100		1.00			Dinas Pertanian, Pangan dan Perikanan	
45	2	9	5		PROGRAM PENGAWASAN KEAMANAN PANGAN			62,611,875.00		62,611,875.00		0		0					Dinas Pertanian, Pangan dan Perikanan	
												0.00		0		0.00		0	Dinas Pertanian, Pangan dan Perikanan	
45.1	2	9	5	2.0	Pelaksanaan Pengawasan Keamanan Pangan Segar Daerah Kabupaten/Kota					62,611,875.00		0		0		0			Dinas Pertanian, Pangan dan Perikanan	
45.1.1	2	9	5	2.0	Penyediaan Sarana dan Prasarana Pengujian Mutu dan Keamanan Pangan Segar Asal Tumbuhan Daerah Kabupaten/Kota					62,611,875.00		0		0		0			Dinas Pertanian, Pangan dan Perikanan	
						Dokumen hasil uji laboratorium dan sosialisasi				2 Data		0.00		0		0.00			Dinas Pertanian, Pangan dan Perikanan	
	2	10																		
46	2	10	4		PROGRAM PENYELESAIAN SENGKETA TANAH GARAPAN			271,192,000.00		271,192,000.00		0		0					Dinas Perumahan, Kawasan Pemukiman dan Pertanahan	
						Persentase Tanah untuk fasilitas umum yang disediakan dan diselesaikan	60 60			60 60		0.00		0		0.00		0	Dinas Perumahan, Kawasan Pemukiman dan Pertanahan	
46.1	2	10	4	2.0	Penyelesaian Sengketa Tanah Garapan dalam Daerah Kabupaten/Kota					271,192,000.00		0		0		0			Dinas Perumahan, Kawasan Pemukiman dan Pertanahan	
						Presentase Sengketa Lahan Yang Terselesaikan				60 60		0.00		0		0.00			Dinas Perumahan, Kawasan Pemukiman dan Pertanahan	
46.1.1	2	10	4	2.0	Mediasi Penyelesaian Sengketa Tanah Garapan dalam 1 (satu) Daerah Kabupaten/Kota					271,192,000.00		0		0		0			Dinas Perumahan, Kawasan Pemukiman dan Pertanahan	
						Penyelesaian Sengketa Lahan				1 Tahun		0.00		0		0.00			Dinas Perumahan, Kawasan Pemukiman dan Pertanahan	
47	2	10	5		PROGRAM PENYELESAIAN GANTI KERUGIAN DAN SANTUNAN TANAH UNTUK PEMBANGUNAN			1,900,848,368.00		1,900,848,368.00		0		0					Dinas Perumahan, Kawasan Pemukiman dan Pertanahan	
						Persentase Tanah untuk fasilitas umum yang disediakan dan diselesaikan	60 60			60 60		0.00		0		0.00		0	Dinas Perumahan, Kawasan Pemukiman dan Pertanahan	
47.1	2	10	5	2.0	Penyelesaian Masalah Ganti Kerugian dan Santunan Tanah untuk Pembangunan oleh Pemerintah Daerah Kabupaten/Kota					1,900,848,368.00		0		0		0			Dinas Perumahan, Kawasan Pemukiman dan Pertanahan	
						Presentase Tanah Untuk Bangunan Pemerintah				60 60		0.00		0		0.00			Dinas Perumahan, Kawasan Pemukiman dan Pertanahan	
47.1.1	2	10	5	2.0	Koordinasi dan Sinkronisasi Penyelesaian Masalah Ganti Kerugian dan Santunan Tanah untuk Pembangunan oleh Pemerintah Daerah Kabupaten/Kota					1,900,848,368.00		0		0		0			Dinas Perumahan, Kawasan Pemukiman dan Pertanahan	
						Penyelesaian Sengketa Lahan				1 Tahun		0.00		0		0.00			Dinas Perumahan, Kawasan Pemukiman dan Pertanahan	
48	2	10	6		PROGRAM REDISTRIBUSI TANAH, SERTA GANTI KERUGIAN PROGRAM TANAH KELEBIHAN MAKSIMUM DAN TANAH ABSENTEE			207,549,682.00		207,549,682.00		0		0					Dinas Perumahan, Kawasan Pemukiman dan Pertanahan	

No	Kode				Urusan/Bidang Urusan Pemerintahan Daerah dan Program/Kegiatan/Subkegiatan	Indikator Kinerja Program(outcome)/Kegiatan(output)/Subkegiatan(subout put)	Capaian Kinerja RPJMD pada Tahun (akhir periode RPJMD)		Realisasi Kinerja	Target Kinerja dan Anggaran RKPD Tahun berjalan yang di evaluasi TW4 (n-1)		Realisasi Capaian Kinerja dan Anggaran RKPD yang di evaluasi TW4 (n-1)		Tingkat Capaian Kinerja dan Realisasi Anggaran RKPD(%)		Realisasi Kinerja dan anggaran RKPD s/d TW4(n-1)		Tingkat Capaian Kinerja & Realisasi		Perangkat Daerah Penanggung Jawab	Ket
1	2				3	4	5		6	7		8		9 = 8/7 x 100%		10 = 6 + 8		11 = 10/5 x 100%		12	13
							K	Rp.	K	K	Rp.	K	Rp.	K	Rp.	K	Rp.	K	Rp.		
						Persentase Tanah untuk fasilitas umum yang disediakan dan diselesaikan	60	60		60	60	0.00		0		0.00		0		Dinas Perumahan, Kawasan Pemukiman dan Pertanahan	
48.1	2	10	6	2.0 1	Penetapan Subjek dan Objek Redistribusi Tanah serta Ganti Kerugian Tanah Kelebihan Maksimum dan Tanah Absentee dalam 1 (satu) Daerah Kabupaten/Kota						207,549,682.00		0		0		0			Dinas Perumahan, Kawasan Pemukiman dan Pertanahan	
						Presentase Data Tanah Ulayat Adat Dan Pemerintah				60	60	0.00		0		0.00				Dinas Perumahan, Kawasan Pemukiman dan Pertanahan	
48.1.1	2	10	6	2.0 1	2 Inventarisasi dan Rekomendasi Objek Redistribusi Tanah						92,360,000.00		0		0		0			Dinas Perumahan, Kawasan Pemukiman dan Pertanahan	
						Jumlah Data Tanah				1	Tahun	0.00		0		0.00				Dinas Perumahan, Kawasan Pemukiman dan Pertanahan	
48.1.2	2	10	6	2.0 1	4 Koordinasi dan Sinkronisasi Penataan Akses dalam Pemanfaatan Redistribusi Tanah dalam 1 (satu) Kabupaten/Kota						115,189,682.00		0		0		0			Dinas Perumahan, Kawasan Pemukiman dan Pertanahan	
						Meningkatnya Kompetensi Aparat Kecamatan, Kelurahan/Desa				1	Tahun			0						Dinas Perumahan, Kawasan Pemukiman dan Pertanahan	
49	2	10	10		PROGRAM PENATAGUNAAN TANAH			475,000,000.00			475,000,000.00		0		0					Dinas Perumahan, Kawasan Pemukiman dan Pertanahan	
						Persentase Tanah untuk fasilitas umum yang disediakan dan diselesaikan	60	60		60	60	0.00		0		0.00		0		Dinas Perumahan, Kawasan Pemukiman dan Pertanahan	
49.1	2	10	10	2.0 1	Penggunaan Tanah yang Hamparannya dalam satu Daerah Kabupaten/Kota						475,000,000.00		0		0		0			Dinas Perumahan, Kawasan Pemukiman dan Pertanahan	
						Presentase Data Base Pertanahan				60	60	0.00		0		0.00				Dinas Perumahan, Kawasan Pemukiman dan Pertanahan	
49.1.1	2	10	10	2.0 1	3 Koordinasi dan Sinkronisasi Pelaksanaan Konsolidasi Tanah Kabupaten/Kota						475,000,000.00		0		0		0			Dinas Perumahan, Kawasan Pemukiman dan Pertanahan	
						Data Base Pertanahan				1	Tahun	0.00		0		0.00				Dinas Perumahan, Kawasan Pemukiman dan Pertanahan	
50	2	11	1		PROGRAM PENUNJANG URUSAN PEMERINTAHAN DAERAH KABUPATEN/KOTA			6,444,174,938.00			6,444,174,938.00		6,139,063,183.00		95.27					Dinas Lingkungan Hidup	
						Tingkat ketepatan waktu penyusunan dokumen perencanaan, pelaporan capaian kinerja dan keuangan	85	85		85	85	180.00		211.76		180.00		211.76		Dinas Lingkungan Hidup	
50.1	2	11	1	2.0 1	Perencanaan, Penganggaran, dan Evaluasi Kinerja Perangkat Daerah						0		0		0		0			Dinas Lingkungan Hidup	
50.1.1	2	11	1	2.0 1	1 Penyusunan Dokumen Perencanaan Perangkat Daerah						0		0		0		0			Dinas Lingkungan Hidup	
						Jumlah dokumen perencanaan dan evaluasi				4	Dokumen	1.00		25		1.00				Dinas Lingkungan Hidup	
50.1.2	2	11	1	2.0 1	7 Evaluasi Kinerja Perangkat Daerah						0		0		0		0			Dinas Lingkungan Hidup	
						Jumlah dokumen evaluasi kinerja				2	Dokumen			0						Dinas Lingkungan Hidup	
50.2	2	11	1	2.0 2	Administrasi Keuangan Perangkat Daerah						4,020,747,016.00		3,885,150,270.00		96.63		3,885,150,270.00			Dinas Lingkungan Hidup	
50.2.1	2	11	1	2.0 2	1 Penyediaan Gaji dan Tunjangan ASN						4,015,398,016.00		3,880,800,270.00		96.65		3,880,800,270.00			Dinas Lingkungan Hidup	
						Jumah penyediaan gaji ASN				37	ASN	74.00		200		74.00				Dinas Lingkungan Hidup	
50.2.2	2	11	1	2.0 2	3 Pelaksanaan Penatausahaan dan Pengujian/Verifikasi Keuangan SKPD						4,350,000.00		4,350,000.00		100		4,350,000.00			Dinas Lingkungan Hidup	
						Jumlah materai				705	Lembar	1750.00		248.23		1750.00				Dinas Lingkungan Hidup	
50.2.3	2	11	1	2.0 2	5 Koordinasi dan Penyusunan Laporan Keuangan Akhir Tahun SKPD						999,000.00		0		0		0			Dinas Lingkungan Hidup	
						Jumlah dokumen laporan keuangan				12	Dokumen	9.00		75		9.00				Dinas Lingkungan Hidup	
50.3	2	11	1	2.0 5	Administrasi Kepegawaian Perangkat Daerah						70,000,000.00		70,000,000.00		100		70,000,000.00			Dinas Lingkungan Hidup	
50.3.1	2	11	1	2.0 5	2 Pengadaan Pakaian Dinas Beserta Atribut Kelengkapannya						60,000,000.00		60,000,000.00		100		60,000,000.00			Dinas Lingkungan Hidup	

No	Kode				Urusan/Bidang Urusan Pemerintahan Daerah dan Program/Kegiatan/Subkegiatan	Indikator Kinerja Program(outcome)/Kegiatan(output)/Subkegiatan(subout put)	Capaian Kinerja RPJMD pada Tahun (akhir periode RPJMD)		Realisasi Kinerja	Target Kinerja dan Anggaran RKPD Tahun berjalan yang di evaluasi TW4 (n-1)	Realisasi Capaian Kinerja dan Anggaran RKPD yang di evaluasi TW4 (n-1)		Tingkat Capaian Kinerja dan Realisasi Anggaran RKPD(%)		Realisasi Kinerja dan anggaran RKPD s/d TW4(n-1)		Tingkat Capaian Kinerja & Realisasi		Perangkat Daerah Penanggung Jawab	Ket		
1	2				3	4	5		6	7		8		9 = 8/7 x 100%		10 = 6 + 8		11 = 10/5 x 100%		12	13	
							K	Rp.	K	Rp.	K	Rp.	K	Rp.	K	Rp.	K	Rp.	K	Rp.		
						Jumlah pakaian dan atribut yang diadakan				80 Stel		200.00		250		200.00					Dinas Lingkungan Hidup	
50.3.2	2	11	1	2.0 5	11	Bimbingan Teknis Implementasi Peraturan Perundang-Undangan					10,000,000.00		10,000,000.00		100		10,000,000.00				Dinas Lingkungan Hidup	
						Jumlah ASN yang mengikuti Bimtek				10 Orang		15.00		150		15.00					Dinas Lingkungan Hidup	
50.4	2	11	1	2.0 6		Administrasi Umum Perangkat Daerah				1,051,549,822.00		1,003,719,870.00		95.45		1,003,719,870.00					Dinas Lingkungan Hidup	
50.4.1	2	11	1	2.0 6	1	Penyediaan Komponen Instalasi Listrik/Penerangan Bangunan Kantor				2,249,984.00		2,248,000.00		99.91		2,248,000.00					Dinas Lingkungan Hidup	
						Jumlah Komponen Listrik				1 Paket		2.00		200		2.00					Dinas Lingkungan Hidup	
50.4.2	2	11	1	2.0 6	2	Penyediaan Peralatan dan Perlengkapan Kantor				128,057,074.00		127,546,791.00		99.6		127,546,791.00					Dinas Lingkungan Hidup	
						Jenis ATK				13 Jenis		15.00		115.38		15.00					Dinas Lingkungan Hidup	
						Jumlah Kebutuhan Perlengkapan Kerja				8 Unit				0							Dinas Lingkungan Hidup	
50.4.3	2	11	1	2.0 6	4	Penyediaan Bahan Logistik Kantor				337,158,000.00		298,304,000.00		88.48		298,304,000.00					Dinas Lingkungan Hidup	
						Jumlah Penerima Makan dan Minum Harian				167 Org		334.00		200		334.00					Dinas Lingkungan Hidup	
50.4.4	2	11	1	2.0 6	5	Penyediaan Barang Cetak dan Penggandaan				80,945,070.00		80,940,750.00		99.99		80,940,750.00					Dinas Lingkungan Hidup	
						Jumlah Kegiatan Cetak dan Penggandaan				2 Keg		2.00		100		2.00					Dinas Lingkungan Hidup	
50.4.5	2	11	1	2.0 6	6	Penyediaan Bahan Bacaan dan Peraturan Perundang-undangan				2,999,694.00		0		0		0					Dinas Lingkungan Hidup	
						Jumlah Peraturan Bupati dan Buku Panduan				1 Dok		0.00		0		0.00					Dinas Lingkungan Hidup	
50.4.6	2	11	1	2.0 6	9	Penyelenggaraan Rapat Koordinasi dan Konsultasi SKPD				500,140,000.00		494,680,329.00		98.91		494,680,329.00					Dinas Lingkungan Hidup	
						Jumlah Perjalanan Dinas Dalam Daerah				80 ASN		130.00		162.5		130.00					Dinas Lingkungan Hidup	
						Jumlah Perjalanan Dinas Luar Daerah				80 ASN		90.00		112.5		90.00					Dinas Lingkungan Hidup	
50.5	2	11	1	2.0 7		Pengadaan Barang Milik Daerah Penunjang Urusan Pemerintah Daerah				388,970,100.00		388,415,000.00		99.86		388,415,000.00					Dinas Lingkungan Hidup	
50.5.1	2	11	1	2.0 7	9	Pengadaan Gedung Kantor atau Bangunan Lainnya				388,970,100.00		388,415,000.00		99.86		388,415,000.00					Dinas Lingkungan Hidup	
						Jumlah Gedung				2 Gedung		4.00		200		4.00					Dinas Lingkungan Hidup	
50.6	2	11	1	2.0 8		Penyediaan Jasa Penunjang Urusan Pemerintahan Daerah				413,336,000.00		343,438,443.00		83.09		343,438,443.00					Dinas Lingkungan Hidup	
50.6.1	2	11	1	2.0 8	2	Penyediaan Jasa Komunikasi, Sumber Daya Air dan Listrik				140,376,000.00		88,298,443.00		62.9		88,298,443.00					Dinas Lingkungan Hidup	
						Jumlah Tagihan				12 Bln		21.00		175		21.00					Dinas Lingkungan Hidup	
50.6.2	2	11	1	2.0 8	3	Penyediaan Jasa Peralatan dan Perlengkapan Kantor				12,000,000.00		0		0		0					Dinas Lingkungan Hidup	
						Jumlah Jasa Peralatan dan Perlengkapan Kantor				2 Keg		4.00		200		4.00					Dinas Lingkungan Hidup	
50.6.3	2	11	1	2.0 8	4	Penyediaan Jasa Pelayanan Umum Kantor				260,960,000.00		255,140,000.00		97.77		255,140,000.00					Dinas Lingkungan Hidup	
						Jumlah Pegawai Honoror / Kontrak				130 ASN		260.00		200		260.00					Dinas Lingkungan Hidup	
50.7	2	11	1	2.0 9		Pemeliharaan Barang Milik Daerah Penunjang Urusan Pemerintahan Daerah				499,572,000.00		448,339,600.00		89.74		448,339,600.00					Dinas Lingkungan Hidup	
50.7.1	2	11	1	2.0 9	2	Penyediaan Jasa Pemeliharaan, Biaya Pemeliharaan, Pajak, dan Perizinan Kendaraan Dinas Operasional atau Lapangan				272,218,000.00		222,314,600.00		81.67		222,314,600.00					Dinas Lingkungan Hidup	
						Jumlah kendaraan yang dipelihara				16 Unit		31.00		193.75		31.00					Dinas Lingkungan Hidup	
50.7.2	2	11	1	2.0 9	6	Pemeliharaan Peralatan dan Mesin Lainnya				36,350,000.00		35,275,000.00		97.04		35,275,000.00					Dinas Lingkungan Hidup	
						Jumlah Peralatan yang diperbaiki				20 Unit		35.00		175		35.00					Dinas Lingkungan Hidup	
50.7.3	2	11	1	2.0 9	9	Pemeliharaan/Rehabilitasi Gedung Kantor dan Bangunan Lainnya				191,004,000.00		190,750,000.00		99.87		190,750,000.00					Dinas Lingkungan Hidup	
						Jumlah Pemeliharaan Bangunan Kantor				2 Gedung		3.00		150		3.00					Dinas Lingkungan Hidup	

No	Kode				Urusan/Bidang Urusan Pemerintahan Daerah dan Program/Kegiatan/Subkegiatan	Indikator Kinerja Program(outcome)/Kegiatan(output)/Subkegiatan(subout put)	Capaian Kinerja RPJMD pada Tahun (akhir periode RPJMD)		Realisasi Kinerja	Target Kinerja dan Anggaran RKPD Tahun berjalan yang di evaluasi TW4 (n-1)	Realisasi Capaian Kinerja dan Anggaran RKPD yang di evaluasi TW4 (n-1)		Tingkat Capaian Kinerja dan Realisasi Anggaran RKPD(%)		Realisasi Kinerja dan anggaran RKPD s/d TW4(n-1)		Tingkat Capaian Kinerja & Realisasi		Perangkat Daerah Penanggung Jawab	Ket		
1	2				3	4	5		6	7		8		9 = 8/7 x 100%		10 = 6 + 8		11 = 10/5 x 100%		12	13	
							K	Rp.	K	Rp.	K	Rp.	K	Rp.	K	Rp.	K	Rp.	K	Rp.		
51	2	11	2		PROGRAM PERENCANAAN LINGKUNGAN HIDUP			6,808,963.00			6,808,963.00		6,680,000.00		98.11			2.00		66.67	Dinas Lingkungan Hidup	
						Persentase Dokumen terkait Lingkungan Hidup yang disusun	3%				3%		2.00		66.67		2.00		66.67		Dinas Lingkungan Hidup	
51.1	2	11	2	2.0	Rencana Perlindungan dan Pengelolaan Lingkungan Hidup (RPPLH) Kabupaten/Kota						6,808,963.00		6,680,000.00		98.11		6,680,000.00				Dinas Lingkungan Hidup	
51.1.1	2	11	2	2.0	Penyusunan dan Penetapan RPPLH Kabupaten/Kota						6,808,963.00		6,680,000.00		98.11		6,680,000.00				Dinas Lingkungan Hidup	
						Dokumen					1 Dok		1.00		100		1.00				Dinas Lingkungan Hidup	
52	2	11	3		PROGRAM PENGENDALIAN PENCEMARAN DAN/ATAU KERUSAKAN LINGKUNGAN HIDUP			1,094,380,433.00			1,094,380,433.00		1,032,860,444.00		94.38						Dinas Lingkungan Hidup	
						Persentase Peningkatan Penerimaan Asli Daerah	2%				2%		3.00		150		3.00		150		Dinas Lingkungan Hidup	
52.1	2	11	3	2.0	Pencegahan Pencemaran dan/atau Kerusakan Lingkungan Hidup Kabupaten/Kota						1,094,380,433.00		1,032,860,444.00		94.38		1,032,860,444.00				Dinas Lingkungan Hidup	
52.1.1	2	11	3	2.0	Koordinasi, Sinkronisasi, dan Pelaksanaan Pencegahan Pencemaran Lingkungan Hidup Dilaksanakan terhadap Media Tanah, Air, Udara, dan Laut						1,042,120,433.00		1,032,860,444.00		99.11		1,032,860,444.00				Dinas Lingkungan Hidup	
						Jumlah Dokumen TerkaitStatus Mutu dan Baku Mutu Lingkungan					1 Dok		1.00		100		1.00				Dinas Lingkungan Hidup	
						Jumlah Laporan Evaluasi Pemantauan Kualitas Lingkungan					1 Lab				0						Dinas Lingkungan Hidup	
						Jumlah Peralatan Laboratorium Lingkungan					2 Unit		2.00		100		2.00				Dinas Lingkungan Hidup	
						Jumlah Status Kelembagaan					2 Status				0						Dinas Lingkungan Hidup	
						Jumlah Tayangan Akses Informasi LH di Website					12 Bln				0						Dinas Lingkungan Hidup	
						Jumlah Titik Pantau Lingkungan Hidup					20 Titik				0						Dinas Lingkungan Hidup	
						% penurunan Indeks Pencemaran Air dan ISPU					80%				0						Dinas Lingkungan Hidup	
52.1.2	2	11	3	2.0	Koordinasi, Sinkronisasi dan Pelaksanaan Pengendalian Emisi Gas Rumah Kaca, Mitigasi dan Adaptasi Perubahan Iklim						52,260,000.00		0		0		0				Dinas Lingkungan Hidup	
						Jumlah Dokumen Inventarisasi dan Pemutakhiran Data Gas Rumah Kaca					2 Dok		1.00		50		1.00				Dinas Lingkungan Hidup	
						Jumlah Kampung Pro Iklim					2 Kec				0						Dinas Lingkungan Hidup	
						Jumlah Laporan Profil Emisi Gas Rumah Kaca					1 Dok				0						Dinas Lingkungan Hidup	
						Laporan Pencegahan Pencemaran dan/atau Kerusakan LH					1 Dok				0						Dinas Lingkungan Hidup	
52.2	2	11	3	2.0	Pemulihan Pencemaran dan/atau Kerusakan Lingkungan Hidup Kabupaten/Kota						0		0		0		0				Dinas Lingkungan Hidup	
52.2.1	2	11	3	2.0	Koordinasi dan Sinkronisasi Penghentian Sumber Pencemaran						0		0		0		0				Dinas Lingkungan Hidup	
						Jumlah Alat Karhutla yang dipelihara					48 Alat		0.00		0		0.00				Dinas Lingkungan Hidup	
						Jumlah Dokumen DAta Kerusakan Lingkungan					1 Dok				0						Dinas Lingkungan Hidup	
						Jumlah Dokumen Karhutla					1 Dok				0						Dinas Lingkungan Hidup	
						Jumlah Evaluasi Pemantauan Kualitas Lingkungan					1 Dok				0						Dinas Lingkungan Hidup	
						Jumlah Peringatan Dini Karhutla dari System Aplikasi Peringatan Bahaya Karhutla					12 Bln				0						Dinas Lingkungan Hidup	
						Luas Lokasi Yang direhabilitasi					5 Ha				0						Dinas Lingkungan Hidup	
53	2	11	4		PROGRAM PENGELOLAAN KEANEKARAGAMAN HAYATI (KEHATI)			5,603,229,990.00			5,603,229,990.00		4,785,750,238.00		85.41						Dinas Lingkungan Hidup	
						Indeks Kualitas Tutupan Lahan	78,65 point				78,65 point		166.00		212.82		166.00		212.82		Dinas Lingkungan Hidup	
53.1	2	11	4	2.0	Pengelolaan Keanekaragaman Hayati Kabupaten/Kota						5,603,229,990.00		4,785,750,238.00		85.41		4,785,750,238.00				Dinas Lingkungan Hidup	
53.1.1	2	11	4	2.0	Pengelolaan Taman Keanekaragaman Hayati di Luar Kawasan Hutan						2,077,309,639.00		1,334,630,220.00		64.25		1,334,630,220.00				Dinas Lingkungan Hidup	

No	Kode				Urusan/Bidang Urusan Pemerintahan Daerah dan Program/Kegiatan/Subkegiatan	Indikator Kinerja Program(outcome)/Kegiatan(output)/Subkegiatan(subout put)	Capaian Kinerja RPJMD pada Tahun (akhir periode RPJMD)		Reali sasi Kiner	Target Kinerja dan Anggaran RKPD Tahun berjalan yang di evaluasi TW4 (n-1)	Realisasi Capaian Kinerja dan Anggaran RKPD yang di evaluasi TW4 (n-1)	Tingkat Capaian Kinerja dan Realisasi Anggaran RKPD(%)		Realisasi Kinerja dan anggaran RKPD s/d TW4(n-1)		Tingkat Capaian Kinerja & Ralisasi $\frac{11}{1075} \times 100\%$		Perangkat Daerah Penanggung Jawab	Ket		
1	2				3	4	5		6	7		8		9 = 8/7 x 100%		10 = 6 + 8		11 = 10/5 x 100%		12	13
							K	Rp.	K	Rp.	K	Rp.	K	Rp.	K	Rp.	K	Rp.	K	Rp.	
53.1.2	2	11	4	2.0 1	3	Pengelolaan Kebun Raya					1,436,411,902.00	1,390,575,018.00		96.81		1,390,575,018.00				Dinas Lingkungan Hidup	
						Luasan Pengelolaan Kebun Raya				13 Ha		26.00		200		26.00				Dinas Lingkungan Hidup	
53.1.3	2	11	4	2.0 1	4	Pengelolaan Ruang Terbuka Hijau (RTH)					1,989,508,597.00	1,966,613,000.00		98.85		1,966,613,000.00				Dinas Lingkungan Hidup	
						Jumlah Luas Kebun Persemaian				1.5 Ha				0						Dinas Lingkungan Hidup	
						Jumlah Taman Rekrasi / RTH/ Taman Hijau				2 Lokasi				0						Dinas Lingkungan Hidup	
						Lokasi RTH yang dikelola				2 Lokasi		6.00		300		6.00				Dinas Lingkungan Hidup	
53.1.4	2	11	4	2.0 1	5	Pengelolaan Taman Keanekaragaman Hayati Lainnya					0	0		0		0				Dinas Lingkungan Hidup	
						Jumlah Dokumen Koordinasi Dalam dan Luar Daerah				2 Dok				0						Dinas Lingkungan Hidup	
						Jumlah Pengelolaan Taman Keanekaragaman Hayati				1 Keg		1.00		100		1.00				Dinas Lingkungan Hidup	
53.1.5	2	11	4	2.0 1	6	Pengembangan Kapasitas Kelembagaan dan SDM dalam Pengelolaan Keanekaragaman Hayati					99,999,852.00	93,932,000.00		93.93		93,932,000.00				Dinas Lingkungan Hidup	
						Jumlah Dokumen				1 Dok		2.00		200		2.00				Dinas Lingkungan Hidup	
54	2	11	5			PROGRAM PENGENDALIAN BAHAN BERBAHAYA DAN BERACUN (B3) DAN LIMBAH BAHAN BERBAHAYA DAN BERACUN (LIMBAH B3)		29,999,760.00			29,999,760.00	15,920,000.00		53.07						Dinas Lingkungan Hidup	
						Indeks kualitas udara dan indeks kualitas air	76 point			76 point		152.00		200		152.00		200		Dinas Lingkungan Hidup	
54.1	2	11	5	2.0 1		Penyimpanan Sementara Limbah B3					29,999,760.00	15,920,000.00		53.07		15,920,000.00				Dinas Lingkungan Hidup	
54.1.1	2	11	5	2.0 1	2	Verifikasi Lapangan untuk Memastikan Pemenuhan Persyaratan Administrasi dan Teknis Penyimpanan Sementara Limbah B3					29,999,760.00	15,920,000.00		53.07		15,920,000.00				Dinas Lingkungan Hidup	
55	2	11	7			PROGRAM PENGAKUAN KEBERADAAN MASYARAKAT HUKUM ADAT (MHA), KEARIFAN LOKAL DAN HAK MHA YANG TERKAIT DENGAN PPLH		149,920,000.00			149,920,000.00	81,490,000.00		54.36						Dinas Lingkungan Hidup	
						Persentase Dokumen terkait Lingkungan Hidup yang disusun	3%			3%		2.00		66.67		2.00		66.67		Dinas Lingkungan Hidup	
55.1	2	11	7	2.0 1		Pengakuan MHA, Kearifan Lokal, Pengetahuan Tradisional, dan Hak MHA yang terkait dengan PPLH					149,920,000.00	81,490,000.00		54.36		81,490,000.00				Dinas Lingkungan Hidup	
55.1.1	2	11	7	2.0 1	1	Koordinasi, Sinkronisasi, Penyediaan Data, dan Informasi Pengakuan Keberadaan MHA Kearifan Lokal atau Pengetahuan Tradisional dan Hak Kearifan Lokal atau Pengetahuan Tradisional dan Hak MHA terkait dengan PPLH					149,920,000.00	81,490,000.00		54.36		81,490,000.00				Dinas Lingkungan Hidup	
						Jumlah Dokumen MHA				1 Dok		1.00		100		1.00				Dinas Lingkungan Hidup	
56	2	11	8			PROGRAM PENINGKATAN PENDIDIKAN, PELATIHAN DAN PENYULUHAN LINGKUNGAN HIDUP UNTUK MASYARAKAT		0			0	0		0						Dinas Lingkungan Hidup	
						Persentase Jumlah timbulan sampah yang di daur ulang	80%			80%		74.00		92.5		74.00		92.5		Dinas Lingkungan Hidup	
56.1	2	11	8	2.0 1		Penyelenggaraan Pendidikan, Pelatihan, dan Penyuluhan Lingkungan Hidup untuk Lembaga Kemasyarakatan Tingkat Daerah Kabupaten/Kota					0	0		0		0				Dinas Lingkungan Hidup	
56.1.1	2	11	8	2.0 1	2	Pendampingan Gerakan Peduli Lingkungan Hidup					0	0		0		0				Dinas Lingkungan Hidup	
						Jumlah Sekolah yang berwawasan Lingkungan Hidup				5 Sekolah				0						Dinas Lingkungan Hidup	
57	2	11	9			PROGRAM PENGHARGAAN LINGKUNGAN HIDUP UNTUK MASYARAKAT		0			0	0		0						Dinas Lingkungan Hidup	
						Persentase jumlah timbulan sampah yang didaur ulang	80%			80%				0				0		Dinas Lingkungan Hidup	
57.1	2	11	9	2.0 1		Pemberian Penghargaan Lingkungan Hidup Tingkat Daerah Kabupaten/Kota					0	0		0		0				Dinas Lingkungan Hidup	

No	Kode				Urusan/Bidang Urusan Pemerintahan Daerah dan Program/Kegiatan/Subkegiatan	Indikator Kinerja Program(outcome)/Kegiatan(output)/Subkegiatan(subout put)	Capaian Kinerja RPJMD pada Tahun (akhir periode RPJMD)		Reali sasi Kiner	Target Kinerja dan Anggaran RKPD Tahun berjalan yang di evaluasi TW4 (n-1)	Realisasi Capaian Kinerja dan Anggaran RKPD yang di evaluasi TW4 (n-1)		Tingkat Capaian Kinerja dan Realisasi Anggaran RKPD(%)		Realisasi Kinerja dan anggaran RKPD s/d TW4(n-1)		Tingkat Capaian Kinerja & Ralisasi 11 = 10/5 x 100%		Perangkat Daerah Penanggung Jawab	Ket	
1	2				3	4	5		6	7		8		9 = 8/7 x 100%		10 = 6 + 8		11 = 10/5 x 100%		12	13
							K	Rp.	K Rp.	K	Rp.	K	Rp.	K	Rp.	K	Rp.	K	Rp.		
57.1.1	2	11	9	2.0 1	1	Penilaian Kinerja Masyarakat/Lembaga Masyarakat/Dunia Usaha/Dunia Pendidikan/ Filantropi dalam Perlindungan dan Pengelolaan Lingkungan Hidup				0		0		0		0			Dinas Lingkungan Hidup		
						Jumlah Kecamatan yang ikut				13 Kec		13.00		100		13.00			Dinas Lingkungan Hidup		
58	2	11	10			PROGRAM PENANGANAN PENGADUAN LINGKUNGAN HIDUP		10,720,000.00		10,720,000.00		10,220,000.00		95.34					Dinas Lingkungan Hidup		
						Persentase Pengaduan Lingkungan Hidup yang ditindaklanjuti	100%			100%		100.00		100		100.00		100		Dinas Lingkungan Hidup	
58.1	2	11	10	2.0 1		Penyelesaian Pengaduan Masyarakat di Bidang Perlindungan dan Pengelolaan Lingkungan Hidup (PPLH) Kabupaten/Kota				10,720,000.00		10,220,000.00		95.34		10,220,000.00			Dinas Lingkungan Hidup		
58.1.1	2	11	10	2.0 1	1	Pengelolaan Pengaduan Masyarakat terhadap PPLH Kabupaten/Kota				10,720,000.00		10,220,000.00		95.34		10,220,000.00			Dinas Lingkungan Hidup		
						Jumlah Kasus Pengaduan yang ditangani				2 Pengaduan				0					Dinas Lingkungan Hidup		
59	2	11	11			PROGRAM PENGELOLAAN PERSAMPAHAN		4,298,868,555.00		4,298,868,555.00		3,928,209,450.00		91.38					Dinas Lingkungan Hidup		
						Indeks kualitas udara dan Indeks kualitas Air	76 point			76 point		152.00		200		152.00		200		Dinas Lingkungan Hidup	
59.1	2	11	11	2.0 1		Pengelolaan Sampah				4,181,619,814.00		3,896,984,450.00		93.19		3,896,984,450.00			Dinas Lingkungan Hidup		
59.1.1	2	11	11	2.0 1	2	Pengurangan Sampah dengan melakukan Pembatasan, Pendauran Ulang dan Pemanfaatan Kembali				795,776,395.00		745,626,500.00		93.7		745,626,500.00			Dinas Lingkungan Hidup		
						Jumlah Pengurangan Timbulan Sampah				26%				0					Dinas Lingkungan Hidup		
59.1.2	2	11	11	2.0 1	3	Penanganan Sampah dengan melakukan Pemilahan, Pengumpulan, Pengangkutan, Pengolahan, dan Pemrosesan Akhir Sampah di TPA/TPST/SPA Kabupaten/Kota				3,295,847,221.00		3,101,157,950.00		94.09		3,101,157,950.00			Dinas Lingkungan Hidup		
						Jumlah Penanganan Timbulan Sampah				74%		140.00		189.19		140.00			Dinas Lingkungan Hidup		
59.1.3	2	11	11	2.0 1	4	Peningkatan Peran serta Masyarakat dalam Pengelolaan Persampahan				89,996,198.00		50,200,000.00		55.78		50,200,000.00			Dinas Lingkungan Hidup		
						Jumlah Kelompok Swadaya masyarakat yang dibina				6 Kelompok		2.00		33.33		2.00			Dinas Lingkungan Hidup		
59.2	2	11	11	2.0 3		Pembinaan dan Pengawasan Pengelolaan Sampah yang Diselenggarakan oleh Pihak Swasta				117,248,741.00		31,225,000.00		26.63		31,225,000.00			Dinas Lingkungan Hidup		
59.2.1	2	11	11	2.0 3	2	Penyusunan dan Pelaksanaan Penilaian Kinerja Pengelolaan Sampah				117,248,741.00		31,225,000.00		26.63		31,225,000.00			Dinas Lingkungan Hidup		
						Sertifikat Adipura				1 Dok		0.00		0		0.00			Dinas Lingkungan Hidup		
	2	12																			
60	2	12	1			PROGRAM PENUNJANG URUSAN PEMERINTAHAN DAERAH KABUPATEN/KOTA		4,712,700,269.00		4,712,700,269.00		4,499,537,488.00		95.48					Dinas Kependudukan dan Pencatatan Sipil		
						Tingkat ketepatan waktu penyusunan dokumen perencanaan, pelaporan capaian kinerja dan keuangan	100 Persen			100 Persen		100.00		100		100.00		100		Dinas Kependudukan dan Pencatatan Sipil	
60.1	2	12	1	2.0 2		Administrasi Keuangan Perangkat Daerah				2,565,409,844.00		2,378,831,843.00		92.73		2,378,831,843.00			Dinas Kependudukan dan Pencatatan Sipil		
						Terlaksananya Administrasi Keuangan Perangkat Daerah				12 Persen		12.00		100		12.00			Dinas Kependudukan dan Pencatatan Sipil		
60.1.1	2	12	1	2.0 2	1	Penyediaan Gaji dan Tunjangan ASN				2,565,409,844.00		2,378,831,843.00		92.73		2,378,831,843.00			Dinas Kependudukan dan Pencatatan Sipil		
						Cakupan Bulan Penyediaan Gaji dan Tunjangan ASN				12 Bulan		12.00		100		12.00			Dinas Kependudukan dan Pencatatan Sipil		
60.2	2	12	1	2.0 5		Administrasi Kepegawaian Perangkat Daerah				50,000,000.00		49,800,000.00		99.6		49,800,000.00			Dinas Kependudukan dan Pencatatan Sipil		
						Terlaksananya Administrasi Kepegawaian Perangkat Daerah				12 Persen		12.00		100		12.00			Dinas Kependudukan dan Pencatatan Sipil		
60.2.1	2	12	1	2.0 5	2	Pengadaan Pakaian Dinas Beserta Atribut Kelengkapannya				50,000,000.00		49,800,000.00		99.6		49,800,000.00			Dinas Kependudukan dan Pencatatan Sipil		

No	Kode				Urusan/Bidang Urusan Pemerintahan Daerah dan Program/Kegiatan/Subkegiatan	Indikator Kinerja Program(outcome)/Kegiatan(output)/Subkegiatan(subout put)	Capaian Kinerja RPJMD pada Tahun (akhir periode RPJMD)		Realisasi Kinerja	Target Kinerja dan Anggaran RKPD Tahun berjalan yang di evaluasi TW4 (n-1)		Realisasi Capaian Kinerja dan Anggaran RKPD yang di evaluasi TW4 (n-1)		Tingkat Capaian Kinerja dan Realisasi Anggaran RKPD(%)		Realisasi Kinerja dan anggaran RKPD s/d TW4(n-1)		Tingkat Capaian Kinerja & Ralisasi		Perangkat Daerah Penanggung Jawab	Ket
1	2				3	4	5		6	7		8		9 = 8/7 x 100%		10 = 6 ÷ 8		11 = 10/5 x 100%		12	13
							K	Rp.	K	K	Rp.	K	Rp.	K	Rp.	K	Rp.	K	Rp.		
						Jumlah dan Jenis Pengadaan Pakaian Dinas Beserta Atribut Kelengkapannya				61 Setel		61.00		100		61.00				Dinas Kependudukan dan Pencatatan Sipil	
60.2.2	2	12	1	2.0 5	11	Bimbingan Teknis Implementasi Peraturan Perundang-Undangan				0		0		0		0				Dinas Kependudukan dan Pencatatan Sipil	
						Cakupan Bulan Bimbingan Teknis Implementasi Peraturan Perundang-Undangan				12 Bulan				0						Dinas Kependudukan dan Pencatatan Sipil	
60.3	2	12	1	2.0 6		Administrasi Umum Perangkat Daerah				398,713,415.00		397,167,500.00		99.61		397,167,500.00				Dinas Kependudukan dan Pencatatan Sipil	
						Terlaksananya Administrasi Umum Perangkat Daerah				12 Persen		12.00		100		12.00				Dinas Kependudukan dan Pencatatan Sipil	
60.3.1	2	12	1	2.0 6	1	Penyediaan Komponen Instalasi Listrik/Penerangan Bangunan Kantor				4,990,576.00		4,950,000.00		99.19		4,950,000.00				Dinas Kependudukan dan Pencatatan Sipil	
						Cakupan Bulan Penyediaan Komponen Instalasi Listrik/Penerangan Bangunan Kantor				12 Bulan		12.00		100		12.00				Dinas Kependudukan dan Pencatatan Sipil	
60.3.2	2	12	1	2.0 6	3	Penyediaan Peralatan Rumah Tangga				19,991,669.00		19,926,000.00		99.67		19,926,000.00				Dinas Kependudukan dan Pencatatan Sipil	
						Cakupan Bulan Penyediaan Peralatan Rumah Tangga				12 Bulan		12.00		100		12.00				Dinas Kependudukan dan Pencatatan Sipil	
60.3.3	2	12	1	2.0 6	4	Penyediaan Bahan Logistik Kantor				63,720,000.00		63,475,000.00		99.62		63,475,000.00				Dinas Kependudukan dan Pencatatan Sipil	
						Cakupan Bulan Penyediaan Bahan Logistik Kantor				12 Bulan		12.00		100		12.00				Dinas Kependudukan dan Pencatatan Sipil	
60.3.4	2	12	1	2.0 6	5	Penyediaan Barang Cetak dan Penggandaan				110,184,170.00		109,727,000.00		99.59		109,727,000.00				Dinas Kependudukan dan Pencatatan Sipil	
						Cakupan Bulan Penyediaan Barang Cetak dan Penggandaan				12 Bulan		12.00		100		12.00				Dinas Kependudukan dan Pencatatan Sipil	
60.3.5	2	12	1	2.0 6	6	Penyediaan Bahan Bacaan dan Peraturan Perundang-undangan				13,167,000.00		13,084,500.00		99.37		13,084,500.00				Dinas Kependudukan dan Pencatatan Sipil	
						Cakupan Bulan Penyediaan Bahan Bacaan dan Peraturan Perundang-Undangan				12 Bulan		12.00		100		12.00				Dinas Kependudukan dan Pencatatan Sipil	
60.3.6	2	12	1	2.0 6	9	Penyelenggaraan Rapat Koordinasi dan Konsultasi SKPD				186,660,000.00		186,005,000.00		99.65		186,005,000.00				Dinas Kependudukan dan Pencatatan Sipil	
						Cakupan Bulan Penyelenggaraan Rapat Koordinasi dan Konsultasi SKPD				12 Bulan		12.00		100		12.00				Dinas Kependudukan dan Pencatatan Sipil	
60.4	2	12	1	2.0 7		Pengadaan Barang Milik Daerah Penunjang Urusan Pemerintah Daerah				199,939,996.00		198,000,000.00		99.03		198,000,000.00				Dinas Kependudukan dan Pencatatan Sipil	
						Terlaksananya Pengadaan Barang Milik Daerah Penunjang Urusan Pemerintah Daerah				12 Persen		12.00		100		12.00				Dinas Kependudukan dan Pencatatan Sipil	
60.4.1	2	12	1	2.0 7	6	Pengadaan Peralatan dan Mesin Lainnya				199,939,996.00		198,000,000.00		99.03		198,000,000.00				Dinas Kependudukan dan Pencatatan Sipil	
						Jumlah dan Jenis Pengadaan Peralatan dan Mesin Lainnya				1 Set		1.00		100		1.00				Dinas Kependudukan dan Pencatatan Sipil	
60.5	2	12	1	2.0 8		Penyediaan Jasa Penunjang Urusan Pemerintahan Daerah				1,235,351,014.00		1,213,222,145.00		98.21		1,213,222,145.00				Dinas Kependudukan dan Pencatatan Sipil	
						Terlaksananya Penyediaan Jasa Penunjang Urusan Pemerintahan Daerah				12 Persen		12.00		100		12.00				Dinas Kependudukan dan Pencatatan Sipil	
60.5.1	2	12	1	2.0 8	2	Penyediaan Jasa Komunikasi, Sumber Daya Air dan Listrik				85,500,000.00		79,824,745.00		93.36		79,824,745.00				Dinas Kependudukan dan Pencatatan Sipil	
						Cakupan Bulan Penyediaan Jasa Komunikasi, Sumber Daya Air dan Listrik				12 Bulan		12.00		100		12.00				Dinas Kependudukan dan Pencatatan Sipil	
60.5.2	2	12	1	2.0 8	3	Penyediaan Jasa Peralatan dan Perlengkapan Kantor				240,480,262.00		238,082,500.00		99		238,082,500.00				Dinas Kependudukan dan Pencatatan Sipil	
						Cakupan Bulan Penyediaan Jasa Peralatan dan Perlengkapan Kantor				12 Bulan		12.00		100		12.00				Dinas Kependudukan dan Pencatatan Sipil	
60.5.3	2	12	1	2.0 8	4	Penyediaan Jasa Pelayanan Umum Kantor				909,370,752.00		895,314,900.00		98.45		895,314,900.00				Dinas Kependudukan dan Pencatatan Sipil	
						Cakupan Bulan Penyediaan Jasa Pelayanan Umum Kantor				12 Bulan		12.00		100		12.00				Dinas Kependudukan dan Pencatatan Sipil	
60.6	2	12	1	2.0 9		Pemeliharaan Barang Milik Daerah Penunjang Urusan Pemerintahan Daerah				263,286,000.00		262,516,000.00		99.71		262,516,000.00				Dinas Kependudukan dan Pencatatan Sipil	

No	Kode				Urusan/Bidang Urusan Pemerintahan Daerah dan Program/Kegiatan/Subkegiatan	Indikator Kinerja Program(outcome)/Kegiatan(output)/Subkegiatan(suboutput)	Capaian Kinerja RPJMD pada Tahun (akhir periode RPJMD)		Realisasi Kinerja	Target Kinerja dan Anggaran RKPD Tahun berjalan yang di evaluasi TW4 (n-1)		Realisasi Capaian Kinerja dan Anggaran RKPD yang di evaluasi TW4 (n-1)		Tingkat Capaian Kinerja dan Realisasi Anggaran RKPD(%)		Realisasi Kinerja dan anggaran RKPD s/d TW4(n-1)		Tingkat Capaian Kinerja & Realisasi		Perangkat Daerah Penanggung Jawab	Ket
1	2				3	4	5		6	7		8		9 = 8/7 x 100%		10 = 6 + 8		11 = 10/5 x 100%		12	13
							K	Rp.	K Rp.	K	Rp.	K	Rp.	K	Rp.	K	Rp.	K	Rp.		
						Terlaksananya Pemeliharaan Barang Milik Daerah Penunjang Urusan Pemerintahan Daerah				12 Persen		12.00		100		12.00				Dinas Kependudukan dan Pencatatan Sipil	
60.6.1	2	12	1	2.09	2	Penyediaan Jasa Pemeliharaan, Biaya Pemeliharaan, Pajak, dan Perizinan Kendaraan Dinas Operasional atau Lapangan					113,295,200.00		112,987,000.00		99.73		112,987,000.00			Dinas Kependudukan dan Pencatatan Sipil	
						Cakupan Bulan Penyediaan Jasa Pemeliharaan, Biaya Pemeliharaan, Pajak, dan Perizinan Kendaraan Dinas Operasional atau Lapangan				12 Bulan		12.00		100		12.00				Dinas Kependudukan dan Pencatatan Sipil	
60.6.2	2	12	1	2.09	6	Pemeliharaan Peralatan dan Mesin Lainnya					24,990,800.00		24,919,000.00		99.71		24,919,000.00			Dinas Kependudukan dan Pencatatan Sipil	
						Cakupan Bulan Pemeliharaan Peralatan dan Mesin Lainnya				12 Bulan		12.00		100		12.00				Dinas Kependudukan dan Pencatatan Sipil	
60.6.3	2	12	1	2.09	9	Pemeliharaan/Rehabilitasi Gedung Kantor dan Bangunan Lainnya					125,000,000.00		124,610,000.00		99.69		124,610,000.00			Dinas Kependudukan dan Pencatatan Sipil	
						Jumlah dan Jenis Pemeliharaan/Rehabilitasi Gedung Kantor dan Bangunan Lainnya				1 Unit		1.00		100		1.00				Dinas Kependudukan dan Pencatatan Sipil	
61	2	12	2			PROGRAM PENDAFTARAN PENDUDUK		433,054,454.00			433,054,454.00		429,359,205.00		99.15					Dinas Kependudukan dan Pencatatan Sipil	
						Rata-rata tingkat kepemilikan dokumen kependudukan	97 Persen			97 Persen		100.00		103.09		100.00		103.09		Dinas Kependudukan dan Pencatatan Sipil	
61.1	2	12	2	2.01		Pelayanan Pendaftaran Penduduk					53,115,175.00		51,140,000.00		96.28		51,140,000.00			Dinas Kependudukan dan Pencatatan Sipil	
						Terlaksananya Pelayanan Pendaftaran Penduduk				5 Persen		5.00		100		5.00				Dinas Kependudukan dan Pencatatan Sipil	
61.1.1	2	12	2	2.01	4	Peningkatan Pelayanan Pendaftaran Penduduk					53,115,175.00		51,140,000.00		96.28		51,140,000.00			Dinas Kependudukan dan Pencatatan Sipil	
						Jumlah Desa yang dilayani Penerbitan Dokumen Kependudukan Pelayanan Pendaftaran Penduduk				10 Desa		5.00		50		5.00				Dinas Kependudukan dan Pencatatan Sipil	
61.2	2	12	2	2.03		Penyelenggaraan Pendaftaran Penduduk					379,939,279.00		378,219,205.00		99.55		378,219,205.00			Dinas Kependudukan dan Pencatatan Sipil	
						Terlaksananya Penyelenggaraan Pendaftaran Penduduk				12 Persen		12.00		100		12.00				Dinas Kependudukan dan Pencatatan Sipil	
61.2.1	2	12	2	2.03	2	Pelayanan secara Aktif Pendaftaran Peristiwa Kependudukan dan Pencatatan Peristiwa Penting Terkait Pendaftaran Penduduk					379,939,279.00		378,219,205.00		99.55		378,219,205.00			Dinas Kependudukan dan Pencatatan Sipil	
						Cakupan Bulan Pelayanan Secara Aktif Terkait Pelayanan Administrasi Kependudukan				12 Bulan		12.00		100		12.00				Dinas Kependudukan dan Pencatatan Sipil	
62	2	12	3			PROGRAM PENCATATAN SIPIL		144,115,150.00			144,115,150.00		142,836,000.00		99.11					Dinas Kependudukan dan Pencatatan Sipil	
						Rata-rata tingkat kepemilikan dokumen catatan sipil	55 Persen			55 Persen		55.00		100		55.00		100		Dinas Kependudukan dan Pencatatan Sipil	
62.1	2	12	3	2.01		Pelayanan Pencatatan Sipil					144,115,150.00		142,836,000.00		99.11		142,836,000.00			Dinas Kependudukan dan Pencatatan Sipil	
						Terlaksananya Pelayanan Pencatatan Sipil				5 Persen		5.00		100		5.00				Dinas Kependudukan dan Pencatatan Sipil	
62.1.1	2	12	3	2.01	2	Peningkatan dalam Pelayanan Pencatatan Sipil					144,115,150.00		142,836,000.00		99.11		142,836,000.00			Dinas Kependudukan dan Pencatatan Sipil	
						Jumlah Desa yang dilayani Penerbitan Dokumen Kependudukan Pelayanan Pencatatan Sipil				10 Desa		5.00		50		5.00				Dinas Kependudukan dan Pencatatan Sipil	
63	2	12	4			PROGRAM PENGELOLAAN INFORMASI ADMINISTRASI KEPENDUDUKAN		428,190,415.00			428,190,415.00		418,784,000.00		97.8					Dinas Kependudukan dan Pencatatan Sipil	
						Persentase Kecamatan Yang Melakukan Pemutakhiran Informasi Kependudukan	100%			100%		100.00		100		100.00		100		Dinas Kependudukan dan Pencatatan Sipil	
63.1	2	12	4	2.01		Pengumpulan Data Kependudukan dan Pemanfaatan dan Penyajian Database Kependudukan					428,190,415.00		418,784,000.00		97.8		418,784,000.00			Dinas Kependudukan dan Pencatatan Sipil	
						Terlaksananya Pengumpulan Data Kependudukan dan Pemanfaatan dan Penyajian Database Kependudukan				12%		12.00		100		12.00				Dinas Kependudukan dan Pencatatan Sipil	

No	Kode				Urusan/Bidang Urusan Pemerintahan Daerah dan Program/Kegiatan/Subkegiatan	Indikator Kinerja Program(outcome)/Kegiatan(output)/Subkegiatan(subout put)	Capaian Kinerja RPJMD pada Tahun (akhir periode RPJMD)		Reali sasi Kiner	Target Kinerja dan Anggaran RKPD Tahun berjalan yang di evaluasi TW4 (n-1)	Realisasi Capaian Kinerja dan Anggaran RKPD yang di evaluasi TW4 (n-1)		Tingkat Capaian Kinerja dan Realisasi Anggaran RKPD(%)		Realisasi Kinerja dan anggaran RKPD s/d TW4(n-1)		Tingkat Capaian Kinerja & Ralisasi 11 = 10/5 x 100%	Perangkat Daerah Penanggung Jawab	Ket		
1	2				3	4	5		6	7		8		9 = 8/7 x 100%		10 = 6 + 8		K	Rp	12	13
							K	Rp.	K	Rp.	K	Rp.	K	Rp.	K	Rp.	K	Rp.			
63.1.1	2	12	4	2.0 1	1	Pengolahan dan Penyajian Data Kependudukan					428,190,415.00		418,784,000.00		97.8		418,784,000.00			Dinas Kependudukan dan Pencatatan Sipil	
						Cakupan bulan pengolahan dan penyajian data pelayanan administrasi kependudukan				12 Bulan		12.00		100		12.00			Dinas Kependudukan dan Pencatatan Sipil		
		2	13																		
64	2	13	1			PROGRAM PENUNJANG URUSAN PEMERINTAHAN DAERAH KABUPATEN/KOTA		4,775,012,630.00		4,775,012,630.00		4,364,862,198.00		91.41					Dinas Pemberdayaan Masyarakat dan Desa		
						Persentase Unit Kerja Internal yang memperoleh pelayanan administrasi perkantoran	90	90		90	90	186.00		206.67		186.00		206.67	Dinas Pemberdayaan Masyarakat dan Desa		
64.1	2	13	1	2.0 2		Administrasi Keuangan Perangkat Daerah					3,166,899,678.00		2,852,152,077.00		90.06		2,852,152,077.00			Dinas Pemberdayaan Masyarakat dan Desa	
						Persentase Unit Kerja Internal Memperoleh Pelayanan Administrasi Perkantoran				100	90	200.00		200		200.00			Dinas Pemberdayaan Masyarakat dan Desa		
64.1.1	2	13	1	2.0 2	1	Penyediaan Gaji dan Tunjangan ASN					3,166,899,678.00		2,852,152,077.00		90.06		2,852,152,077.00			Dinas Pemberdayaan Masyarakat dan Desa	
						Cakupan Bulan Gaji dan Tunjangan ASN				12 bulan		24.00		200		24.00			Dinas Pemberdayaan Masyarakat dan Desa		
64.2	2	13	1	2.0 5		Administrasi Kepegawaian Perangkat Daerah					30,750,000.00		30,650,000.00		99.67		30,650,000.00			Dinas Pemberdayaan Masyarakat dan Desa	
						Persentase Aparatur Yang Memiliki Kompetensi Sesuai Bidangnya				100	90	200.00		200		200.00			Dinas Pemberdayaan Masyarakat dan Desa		
64.2.1	2	13	1	2.0 5	2	Pengadaan Pakaian Dinas Beserta Atribut Kelengkapannya					30,750,000.00		30,650,000.00		99.67		30,650,000.00			Dinas Pemberdayaan Masyarakat dan Desa	
						Cakupan Bulan Jumlah Pakaian Dinas Harian Pegawai yang disediakan				12 bulan		12.00		100		12.00			Dinas Pemberdayaan Masyarakat dan Desa		
64.2.2	2	13	1	2.0 5	11	Bimbingan Teknis Implementasi Peraturan Perundang-Undangan					0		0		0		0		Dinas Pemberdayaan Masyarakat dan Desa		
						Cakupan Bulan Jumlah Aparatur yang mengikuti BIMTEK				12 bulan		12.00		100		12.00			Dinas Pemberdayaan Masyarakat dan Desa		
64.3	2	13	1	2.0 6		Administrasi Umum Perangkat Daerah					938,855,952.00		742,602,124.00		79.1		742,602,124.00			Dinas Pemberdayaan Masyarakat dan Desa	
						Persentase cakupan unit kerja internal yang mendapatkan layanan sarana prasarana aparatur				100	90	191.00		191		191.00			Dinas Pemberdayaan Masyarakat dan Desa		
64.3.1	2	13	1	2.0 6	1	Penyediaan Komponen Instalasi Listrik/Penerangan Bangunan Kantor					6,766,110.00		5,698,000.00		84.21		5,698,000.00			Dinas Pemberdayaan Masyarakat dan Desa	
						Cakupan Bulan Penyediaan Komponen Instalasi Listrik/Penerangan Bangunan Kantor				12 bulan		12.00		100		12.00			Dinas Pemberdayaan Masyarakat dan Desa		
64.3.2	2	13	1	2.0 6	2	Penyediaan Peralatan dan Perlengkapan Kantor					45,295,250.00		45,000,000.00		99.35		45,000,000.00			Dinas Pemberdayaan Masyarakat dan Desa	
						Cakupan Bulan Tersedianya Alat Tulis Kantor				12 bulan		12.00		100		12.00			Dinas Pemberdayaan Masyarakat dan Desa		
64.3.3	2	13	1	2.0 6	3	Penyediaan Peralatan Rumah Tangga					9,781,542.00		5,277,500.00		53.95		5,277,500.00			Dinas Pemberdayaan Masyarakat dan Desa	
						Cakupan Bulan Penyediaan Peralatan Rumah Tangga				12 bulan		12.00		100		12.00			Dinas Pemberdayaan Masyarakat dan Desa		
64.3.4	2	13	1	2.0 6	4	Penyediaan Bahan Logistik Kantor					92,916,000.00		67,924,000.00		73.1		67,924,000.00			Dinas Pemberdayaan Masyarakat dan Desa	
						Cakupan Bulan Penyediaan Makanan dan Minuman yang disediakan				12 bulan		12.00		100		12.00			Dinas Pemberdayaan Masyarakat dan Desa		
64.3.5	2	13	1	2.0 6	5	Penyediaan Barang Cetakan dan Penggandaan					86,996,050.00		72,146,616.00		82.93		72,146,616.00			Dinas Pemberdayaan Masyarakat dan Desa	
						Cakupan Bulan Penyediaan Barang Cetakan dan Penggandaan				12 bulan				0					Dinas Pemberdayaan Masyarakat dan Desa		
						Cakupan Bulan Penyediaan papan Pengumuman, Spanduk, Leaflet, Baliho dan Sejenisnya				12 bulan		12.00		100		12.00			Dinas Pemberdayaan Masyarakat dan Desa		
64.3.6	2	13	1	2.0 6	6	Penyediaan Bahan Bacaan dan Peraturan Perundang-undangan					19,501,000.00		14,983,000.00		76.83		14,983,000.00			Dinas Pemberdayaan Masyarakat dan Desa	
						Cakupan Bulan Penyediaan Bahan Bacaan dan Peraturan Perundanga-undangan				12 bulan		12.00		100		12.00			Dinas Pemberdayaan Masyarakat dan Desa		

No	Kode			Urusan/Bidang Urusan Pemerintahan Daerah dan Program/Kegiatan/Subkegiatan	Indikator Kinerja Program(outcome)/Kegiatan(output)/Subkegiatan(subout put)	Capaian Kinerja RPJMD pada Tahun (akhir periode RPJMD)		Realisasi Kinerja	Target Kinerja dan Anggaran RKPD Tahun berjalan yang di evaluasi TW4 (n-1)	Realisasi Capaian Kinerja dan Anggaran RKPD yang di evaluasi TW4 (n-1)		Tingkat Capaian Kinerja dan Realisasi Anggaran RKPD(%)		Realisasi Kinerja dan anggaran RKPD s/d TW4(n-1)		Tingkat Capaian Kinerja & Ralisasi		Perangkat Daerah Penanggung Jawab	Ket		
1	2			3	4	5		6	7		8		9 = 8/7 x 100%		10 = 6 + 8		11 = 10/5 x 100%		12	13	
						K	Rp.	K	Rp.	K	Rp.	K	Rp.	K	Rp.	K	Rp.	K	Rp.		
64.3.7	2	13	1	2.0 6	9	Penyelenggaraan Rapat Koordinasi dan Konsultasi SKPD					677,600,000.00		531,573,008.00		78.45		531,573,008.00			Dinas Pemberdayaan Masyarakat dan Desa	
						Melancarkan Kegiatan ke Dalam Daerah				12 bulan		12.00		100		12.00				Dinas Pemberdayaan Masyarakat dan Desa	
						Melancarkan Kegiatan ke Luar Daerah				12 bulan		12.00		100		12.00				Dinas Pemberdayaan Masyarakat dan Desa	
64.4	2	13	1	2.0 7		Pengadaan Barang Milik Daerah Penunjang Urusan Pemerintah Daerah					66,235,400.00		260,389,500.00		393.13		260,389,500.00			Dinas Pemberdayaan Masyarakat dan Desa	
						Persentase cakupan unit kerja yang mendapatkan layanan sarana dan prasarana				100 90		200.00		200		200.00				Dinas Pemberdayaan Masyarakat dan Desa	
64.4.1	2	13	1	2.0 7	9	Pengadaan Gedung Kantor atau Bangunan Lainnya					0		199,189,500.00		0		199,189,500.00			Dinas Pemberdayaan Masyarakat dan Desa	
						Pembangunan Kantor Desa				1 Tahun				0						Dinas Pemberdayaan Masyarakat dan Desa	
64.4.2	2	13	1	2.0 7	11	Pengadaan Sarana dan Prasarana Pendukung Gedung Kantor atau Bangunan Lainnya					66,235,400.00		61,200,000.00		92.4		61,200,000.00			Dinas Pemberdayaan Masyarakat dan Desa	
						Cakupan Bulan Jumlah barang pengadaan perlengkapan Gedung Kantor				12 bulan		12.00		100		12.00				Dinas Pemberdayaan Masyarakat dan Desa	
64.5	2	13	1	2.0 8		Penyediaan Jasa Penunjang Urusan Pemerintahan Daerah					357,824,000.00		316,033,360.00		88.32		316,033,360.00			Dinas Pemberdayaan Masyarakat dan Desa	
						Persentase unit kerja internal yang memperoleh pelayanan administrasi perkantoran				90 90		190.00		211.11		190.00				Dinas Pemberdayaan Masyarakat dan Desa	
64.5.1	2	13	1	2.0 8	2	Penyediaan Jasa Komunikasi, Sumber Daya Air dan Listrik					81,744,000.00		59,348,176.00		72.6		59,348,176.00			Dinas Pemberdayaan Masyarakat dan Desa	
						Cakupan Bulan Penyediaan Jasa Sumber Daya Listrik				12 bulan		12.00		100		12.00				Dinas Pemberdayaan Masyarakat dan Desa	
64.5.2	2	13	1	2.0 8	3	Penyediaan Jasa Peralatan dan Perlengkapan Kantor					6,570,000.00		1,105,000.00		16.82		1,105,000.00			Dinas Pemberdayaan Masyarakat dan Desa	
						Cakupan Bulan Perbaikan Peralatan Kerja				12 bulan		12.00		100		12.00				Dinas Pemberdayaan Masyarakat dan Desa	
64.5.3	2	13	1	2.0 8	4	Penyediaan Jasa Pelayanan Umum Kantor					269,510,000.00		255,580,184.00		94.83		255,580,184.00			Dinas Pemberdayaan Masyarakat dan Desa	
						Cakupan Bulan Jasa Administrasi Keuangan				12 bulan		12.00		100		12.00				Dinas Pemberdayaan Masyarakat dan Desa	
						Cakupan Bulan Pembinaan Non PNS				12 bulan				0						Dinas Pemberdayaan Masyarakat dan Desa	
64.6	2	13	1	2.0 9		Pemeliharaan Barang Milik Daerah Penunjang Urusan Pemerintahan Daerah					214,447,600.00		163,035,137.00		76.03		163,035,137.00			Dinas Pemberdayaan Masyarakat dan Desa	
						Persentase cakupan unit kerja internal yang mendapatkan layanan sarana dan prasarana aparatur				100 90		190.00		190		190.00				Dinas Pemberdayaan Masyarakat dan Desa	
64.6.1	2	13	1	2.0 9	2	Penyediaan Jasa Pemeliharaan, Biaya Pemeliharaan, Pajak, dan Perizinan Kendaraan Dinas Operasional atau Lapangan					204,367,600.00		154,275,137.00		75.49		154,275,137.00			Dinas Pemberdayaan Masyarakat dan Desa	
						Jumlah Unit Kendaraan Dinas yang diservice dan Perpanjangan Perizinan				12 bulan		12.00		100		12.00				Dinas Pemberdayaan Masyarakat dan Desa	
64.6.2	2	13	1	2.0 9	6	Pemeliharaan Peralatan dan Mesin Lainnya					8,880,000.00		8,760,000.00		98.65		8,760,000.00			Dinas Pemberdayaan Masyarakat dan Desa	
						Cakupan Bulan Pemeliharaan Peralatan Kantor secara seluruhnya				12 bulan		12.00		100		12.00				Dinas Pemberdayaan Masyarakat dan Desa	
64.6.3	2	13	1	2.0 9	11	Pemeliharaan/Rehabilitasi Sarana dan Prasarana Pendukung Gedung Kantor atau Bangunan Lainnya					1,200,000.00		0		0		0			Dinas Pemberdayaan Masyarakat dan Desa	
						Cakupan Bulan Pemeliharaan Taman Kantor Secara keseluruhan				12 bulan		12.00		100		12.00				Dinas Pemberdayaan Masyarakat dan Desa	
65	2	13	2			PROGRAM PENATAAN DESA			59,040,000.00		59,040,000.00		58,160,000.00		98.51					Dinas Pemberdayaan Masyarakat dan Desa	
						Tingkat Swadaya Masyarakat terhadap Program pemberdayaan masyarakat		90 90		90 90		190.00		211.11		190.00		211.11		Dinas Pemberdayaan Masyarakat dan Desa	
65.1	2	13	2	2.0 1		Penyelenggaraan Penataan Desa					59,040,000.00		58,160,000.00		98.51		58,160,000.00			Dinas Pemberdayaan Masyarakat dan Desa	

No	Kode				Urusan/Bidang Urusan Pemerintahan Daerah dan Program/Kegiatan/Subkegiatan	Indikator Kinerja Program(outcome)/Kegiatan(output)/Subkegiatan(subout put)	Capaian Kinerja RPJMD pada Tahun (akhir periode RPJMD)		Realisasi Kinerja	Target Kinerja dan Anggaran RKPD Tahun berjalan yang di evaluasi TW4 (n-1)		Realisasi Capaian Kinerja dan Anggaran RKPD yang di evaluasi TW4 (n-1)		Tingkat Capaian Kinerja dan Realisasi Anggaran RKPD(%)		Realisasi Kinerja dan anggaran RKPD s/d TW4(n-1)		Tingkat Capaian Kinerja & Ralisasi		Perangkat Daerah Penanggung Jawab	Ket
1	2				3	4	5		6	7		8		9 = 8/7 x 100%		10 = 6 + 8		11 = 10/5 x 100%		12	13
							K	Rp.	K	K	Rp.	K	Rp.	K	Rp.	K	Rp.	K	Rp.		
						Tingkat swadaya masyarakat terhadap program pemberdayaan masyarakat				90 90		190.00		211.11		190.00				Dinas Pemberdayaan Masyarakat dan Desa	
65.1.1	2	13	2	2.0 1	6	Fasilitasi Sarana dan Prasarana Desa					59,040,000.00		58,160,000.00		98.51		58,160,000.00			Dinas Pemberdayaan Masyarakat dan Desa	
						Cakupan Bulan Pembinaan Non PNS				12 bulan		0.00		0		0.00				Dinas Pemberdayaan Masyarakat dan Desa	
						Jumlah Pasar Desa yang berprestasi				1 Pasar Desa				0						Dinas Pemberdayaan Masyarakat dan Desa	
66	2	13	3			PROGRAM PENINGKATAN KERJASAMA DESA		36,472,130.00			36,472,130.00		41,740,200.00		114.44					Dinas Pemberdayaan Masyarakat dan Desa	
						Tingkat Swadaya Masyarakat terhadap Program pemberdayaan masyarakat	90 90			90 90		160.00		177.78		160.00		177.78		Dinas Pemberdayaan Masyarakat dan Desa	
66.1	2	13	3	2.0 1		Fasilitasi Kerja sama antar Desa					36,472,130.00		41,740,200.00		114.44		41,740,200.00			Dinas Pemberdayaan Masyarakat dan Desa	
						Tingkat swadaya masyarakat terhadap program pemberdayaan masyarakat				90 90		160.00		177.78		160.00				Dinas Pemberdayaan Masyarakat dan Desa	
66.1.1	2	13	3	2.0 1	2	Fasilitasi Kerja Sama Antar Desa dengan Pihak Ketiga dalam Kabupaten/Kota					17,150,000.00		0		0		0			Dinas Pemberdayaan Masyarakat dan Desa	
						Jumlah PD dan PLD yang mengikuti Pelatihan				76 orang		0.00		0		0.00				Dinas Pemberdayaan Masyarakat dan Desa	
66.1.2	2	13	3	2.0 1	3	Fasilitasi Pembangunan Kawasan Perdesaan					19,322,130.00		41,740,200.00		216.02		41,740,200.00			Dinas Pemberdayaan Masyarakat dan Desa	
						Jumlah Desa yang memanfaatkan Sumber Daya Alam di Kawasan Pesisir				2 Desa		1.00		50		1.00				Dinas Pemberdayaan Masyarakat dan Desa	
67	2	13	4			PROGRAM ADMINISTRASI PEMERINTAHAN DESA		2,535,430,712.00			2,535,430,712.00		2,057,114,351.00		81.13					Dinas Pemberdayaan Masyarakat dan Desa	
						Tingkat Swadaya Masyarakat terhadap Program pemberdayaan masyarakat	90 90			90 90		176.00		195.56		176.00		195.56		Dinas Pemberdayaan Masyarakat dan Desa	
67.1	2	13	4	2.0 1		Pembinaan dan Pengawasan Penyelenggaraan Administrasi Pemerintahan Desa					2,535,430,712.00		2,057,114,351.00		81.13		2,057,114,351.00			Dinas Pemberdayaan Masyarakat dan Desa	
						Tingkat swadaya masyarakat terhadap program pemberdayaan masyarakat				90 90		176.00		195.56		176.00				Dinas Pemberdayaan Masyarakat dan Desa	
67.1.1	2	13	4	2.0 1	1	Fasilitasi Penyelenggaraan Administrasi Pemerintahan Desa					29,610,000.00		29,080,000.00		98.21		29,080,000.00			Dinas Pemberdayaan Masyarakat dan Desa	
						Cakupan Bulan Pembinaan Non PNS				12 bulan		13.00		108.33		13.00				Dinas Pemberdayaan Masyarakat dan Desa	
						Laporan terhadap hasil Penilaian Realisasi keuangan Desa dan Aset				13 Kecamatan				0						Dinas Pemberdayaan Masyarakat dan Desa	
67.1.2	2	13	4	2.0 1	4	Fasilitasi Pengelolaan Keuangan Desa					124,590,701.00		0		0		0			Dinas Pemberdayaan Masyarakat dan Desa	
						Jumlah Aparatur Desa yang mengikuti pelatihan Pemerintahan Desa dalam Bidang Pengelolaan Keuangan Desa				308 Orang		0.00		0		0.00				Dinas Pemberdayaan Masyarakat dan Desa	
67.1.3	2	13	4	2.0 1	5	Pembinaan Peningkatan Kapasitas Aparatur Pemerintah Desa					6,545,076.00		6,545,076.00		100		6,545,076.00			Dinas Pemberdayaan Masyarakat dan Desa	
						Jumlah Peserta Yang mengikuti Rapat Kepala Desa				170 Orang		0.00		0		0.00				Dinas Pemberdayaan Masyarakat dan Desa	
67.1.4	2	13	4	2.0 1	9	Penyelenggaraan Pemilihan, Pengangkatan dan Pemberhentian Kepala Desa					2,253,875,668.00		1,937,356,275.00		85.96		1,937,356,275.00			Dinas Pemberdayaan Masyarakat dan Desa	
						Jumlah Desa yang melaksanakan Pilkades				50 Desa		42.00		84		42.00				Dinas Pemberdayaan Masyarakat dan Desa	
67.1.5	2	13	4	2.0 1	10	Fasilitasi Pengangkatan dan Pemberhentian Perangkat Desa					120,809,267.00		84,133,000.00		69.64		84,133,000.00			Dinas Pemberdayaan Masyarakat dan Desa	
						Jumlah PJ. Kepala Desa yang di lantik, Jumlah Desa yang mengikuti pelantikan Kades dan Aparatur Desa				50 Desa		42.00		84		42.00				Dinas Pemberdayaan Masyarakat dan Desa	
67.1.6	2	13	4	2.0 1	18	Fasilitasi Evaluasi Perkembangan Desa serta Lomba Desa dan Kelurahan					0		0		0		0			Dinas Pemberdayaan Masyarakat dan Desa	
						Data Evaluasi Desa/Kelurahan yang sesuai dengan aturan				154 Desa				0						Dinas Pemberdayaan Masyarakat dan Desa	

No	Kode				Urusan/Bidang Urusan Pemerintahan Daerah dan Program/Kegiatan/Subkegiatan	Indikator Kinerja Program(outcome)/Kegiatan(output)/Subkegiatan(subout put)	Capaian Kinerja RPJMD pada Tahun (akhir periode RPJMD)		Realisasi Kiner	Target Kinerja dan Anggaran RKPD Tahun berjalan yang di evaluasi TW4 (n-1)	Realisasi Capaian Kinerja dan Anggaran RKPD yang di evaluasi TW4 (n-1)		Tingkat Capaian Kinerja dan Realisasi Anggaran RKPD(%)		Realisasi Kinerja dan anggaran RKPD s/d TW4(n-1)		Tingkat Capaian Kinerja & Ralisasi 11 = 107,5 x 100%	Perangkat Daerah Penanggung Jawab	Ket		
1	2				3	4	5		6	7		8		9 = 8/7 x 100%		10 = 6 + 8		11 = 107,5 x 100%	12	13	
							K	Rp.	K	Rp.	K	Rp.	K	Rp.	K	Rp.	K	Rp.			
						Jumlah Desa yang berprestasi					1 Desa		1.00		100		1.00		Dinas Pemberdayaan Masyarakat dan Desa		
						Jumlah Rapat yang dilaksanakan					2 Kali				0				Dinas Pemberdayaan Masyarakat dan Desa		
68	2	13	5		PROGRAM PEMBERDAYAAN LEMBAGA KEMASYARAKATAN, LEMBAGA ADAT DAN MASYARAKAT HUKUM ADAT			1,287,271,289.00			1,287,271,289.00		1,005,723,658.80		78.13				Dinas Pemberdayaan Masyarakat dan Desa		
						Tingkat Swadaya Masyarakat terhadap Program pemberdayaan masyarakat	90	90			90	90	183.00		203.33		183.00		203.33	Dinas Pemberdayaan Masyarakat dan Desa	
68.1	2	13	5	2.0 1	Pemberdayaan Lembaga Kemasyarakatan yang Bergerak di Bidang Pemberdayaan Desa dan Lembaga Adat Tingkat Daerah Kabupaten/Kota serta Pemberdayaan Masyarakat Hukum Adat yang Masyarakat Pelakunya Hukum Adat yang Sama dalam Daerah Kabupaten/Kota						1,287,271,289.00		1,005,723,658.80		78.13		1,005,723,658.80		Dinas Pemberdayaan Masyarakat dan Desa		
						Tingkat swadaya masyarakat terhadap program pemberdayaan masyarakat					90	90	183.00		203.33		183.00			Dinas Pemberdayaan Masyarakat dan Desa	
68.1.1	2	13	5	2.0 1	2 Fasilitas Penataan, Pemberdayaan dan Pendayagunaan Kelembagaan Lembaga Kemasyarakatan Desa/Kelurahan (RT, RW, PKK, Posyandu, LPM, dan Karang Taruna), Lembaga Adat Desa/Kelurahan dan Masyarakat Hukum Adat						102,323,566.00		84,981,750.00		83.05		84,981,750.00		Dinas Pemberdayaan Masyarakat dan Desa		
						Jumlah Kapasitas Kader yang dibina					90 orang		346.00		384.44		346.00			Dinas Pemberdayaan Masyarakat dan Desa	
68.1.2	2	13	5	2.0 1	4 Fasilitas Penyediaan Sarana dan Prasarana Kelembagaan Lembaga Kemasyarakatan Desa/Kelurahan (RT, RW, PKK, Posyandu, LPM, dan Karang Taruna), Lembaga Adat Desa/Kelurahan dan Masyarakat Hukum Adat						46,893,194.00		36,890,200.00		78.67		36,890,200.00		Dinas Pemberdayaan Masyarakat dan Desa		
						Jumlah Desa yang mengikuti program P2WKSS					2 Desa				0				Dinas Pemberdayaan Masyarakat dan Desa		
						Jumlah Posyandu yang dibina					1 Posyandu				0				Dinas Pemberdayaan Masyarakat dan Desa		
68.1.3	2	13	5	2.0 1	5 Fasilitas Pengembangan Usaha Ekonomi Masyarakat dan Pemerintah Desa dalam Meningkatkan Pendapatan Asli Desa						155,972,480.00		62,345,000.00		39.97		62,345,000.00		Dinas Pemberdayaan Masyarakat dan Desa		
						Persentase BUMDES yang mengikuti Kegiatan Pameran					2 Kegiatan				0				Dinas Pemberdayaan Masyarakat dan Desa		
						Persentase BUMDES yang mengikuti Pelatihan					2 Kegiatan				0				Dinas Pemberdayaan Masyarakat dan Desa		
68.1.4	2	13	5	2.0 1	6 Fasilitas Pemerintah Desa dalam Pemanfaatan Teknologi Tepat Guna						169,789,180.00		141,153,991.60		83.13		141,153,991.60		Dinas Pemberdayaan Masyarakat dan Desa		
						Cakupan Bulan Pembinaan Non PNS					12 bulan		2.00		16.67		2.00		Dinas Pemberdayaan Masyarakat dan Desa		
						Persentase Jumlah Kelembagaan Posyantek dan TTG					4 Kelembagaan				0				Dinas Pemberdayaan Masyarakat dan Desa		
						Persentase Jumlah Pengurus posyantek yang dibina					70 Orang				0				Dinas Pemberdayaan Masyarakat dan Desa		
68.1.5	2	13	5	2.0 1	7 Fasilitas Bulan Bhakti Gotong Royong Masyarakat						186,093,178.00		125,070,452.00		67.21		125,070,452.00		Dinas Pemberdayaan Masyarakat dan Desa		
						Jumlah Desa yang berperstasi dalam rangka Lomba Gotong Royong Masyarakat Desa					1 Desa				0				Dinas Pemberdayaan Masyarakat dan Desa		
						Jumlah Desa yang melaksanakan Kegiatan Bulan Bhakti Gotong Royong Masyarakat					2 Desa		1.00		50		1.00		Dinas Pemberdayaan Masyarakat dan Desa		
68.1.6	2	13	5	2.0 1	9 Fasilitas Tim Penggerak PKK dalam Penyelenggaraan Gerakan Pemberdayaan Masyarakat dan Kesejahteraan Keluarga						626,199,691.00		555,282,265.20		88.67		555,282,265.20		Dinas Pemberdayaan Masyarakat dan Desa		
						Persentase Lembaga Kemasyarakatan yang di bina oleh TP-PKK					1 Tahun		1.00		100		1.00		Dinas Pemberdayaan Masyarakat dan Desa		
	2	14																			

No	Kode				Urusan/Bidang Urusan Pemerintahan Daerah dan Program/Kegiatan/Subkegiatan	Indikator Kinerja Program(outcome)/Kegiatan(output)/Subkegiatan(subout put)	Capaian Kinerja RPJMD pada Tahun (akhir periode RPJMD)		Reali sasi Kiner	Target Kinerja dan Anggaran RKPD Tahun berjalan yang di evaluasi TW4 (n-1)		Realisasi Capaian Kinerja dan Anggaran RKPD yang di evaluasi TW4 (n-1)		Tingkat Capaian Kinerja dan Realisasi Anggaran RKPD(%)		Realisasi Kinerja dan anggaran RKPD s/d TW4(n-1)		Tingkat Capaian Kinerja & Ralisasi		Perangkat Daerah Penanggung Jawab	Ket	
1	2				3	4	5		6	7		8		9 = 8/7 x 100%		10 = 6 + 8		11 = 10/5 x 100%				12
							K	Rp.		K	Rp.	K	Rp.	K	Rp.	K	Rp.	K	Rp.	K	Rp.	
69	2	14	1		PROGRAM PENUNJANG URUSAN PEMERINTAHAN DAERAH KABUPATEN/KOTA			215,000,000.00			215,000,000.00		0		0						Dinas Pemberdayaan Perempuan dan Perlindungan Anak, Pengendalian Penduduk dan Keluarga Berencana	
						Cakupan Unit Kerja Internal yang Mendapatkan Layanan Sarana dan Prasarana Aparatur	100 Persen			100 Persen		100.00		100		100.00		100		Dinas Pemberdayaan Perempuan dan Perlindungan Anak, Pengendalian Penduduk dan Keluarga Berencana		
69.1	2	14	1	2.07	Pengadaan Barang Milik Daerah Penunjang Urusan Pemerintah Daerah						215,000,000.00		0		0		0			Dinas Pemberdayaan Perempuan dan Perlindungan Anak, Pengendalian Penduduk dan Keluarga Berencana		
						Terlaksananya Pengadaan Barang Milik Daerah Penunjang Urusan Pemerintah Daerah				1 Persen		1.00		100		1.00				Dinas Pemberdayaan Perempuan dan Perlindungan Anak, Pengendalian Penduduk dan Keluarga Berencana		
69.1.1	2	14	1	2.07	Pengadaan Sarana dan Prasarana Gedung Kantor atau Bangunan Lainnya						215,000,000.00		0		0		0			Dinas Pemberdayaan Perempuan dan Perlindungan Anak, Pengendalian Penduduk dan Keluarga Berencana		
						Tempat Parkir yang di Bangun				1 Paket		1.00		100		1.00				Dinas Pemberdayaan Perempuan dan Perlindungan Anak, Pengendalian Penduduk dan Keluarga Berencana		
70	2	14	2		PROGRAM PENGENDALIAN PENDUDUK			52,070,000.00			52,070,000.00		0		0					Dinas Pemberdayaan Perempuan dan Perlindungan Anak, Pengendalian Penduduk dan Keluarga Berencana		
							100 Persen			100 Persen				0				0		Dinas Pemberdayaan Perempuan dan Perlindungan Anak, Pengendalian Penduduk dan Keluarga Berencana		
						Persentase Pemetaan Perkiraan Pengendalian Penduduk Cakupan Daerah Kabupaten Kota	100 Persen			100 Persen		193.00		193		193.00		193		Dinas Pemberdayaan Perempuan dan Perlindungan Anak, Pengendalian Penduduk dan Keluarga Berencana		
70.1	2	14	2	2.02	Pemetaan Perkiraan Pengendalian Penduduk Cakupan Daerah Kabupaten/Kota						52,070,000.00		0		0		0			Dinas Pemberdayaan Perempuan dan Perlindungan Anak, Pengendalian Penduduk dan Keluarga Berencana		
						Terlaksananya Pemetaan Perkiraan Pengendalian Penduduk Cakupan Daerah Kabupaten/Kota				12 Persen		13.00		108.33		13.00				Dinas Pemberdayaan Perempuan dan Perlindungan Anak, Pengendalian Penduduk dan Keluarga Berencana		
70.1.1	2	14	2	2.02	Pembinaan dan Pengawasan Penyelenggaraan Sistem Informasi Keluarga						52,070,000.00		0		0		0			Dinas Pemberdayaan Perempuan dan Perlindungan Anak, Pengendalian Penduduk dan Keluarga Berencana		
						Paket Penguatan Infrastruktur Sistem Informasi Keluarga (SIGA) di Balai Penyuluh KB				1 Tahun		12.00		1,200.00		12.00				Dinas Pemberdayaan Perempuan dan Perlindungan Anak, Pengendalian Penduduk dan Keluarga Berencana		
71	2	14	3		PROGRAM PEMBINAAN KELUARGA BERENCANA (KB)			4,405,608,630.00			4,405,608,630.00		0		0					Dinas Pemberdayaan Perempuan dan Perlindungan Anak, Pengendalian Penduduk dan Keluarga Berencana		
						% peningkatan kualitas terhadap perlindungan perempuan	0 0			0 0		169.00		0		169.00		0		Dinas Pemberdayaan Perempuan dan Perlindungan Anak, Pengendalian Penduduk dan Keluarga Berencana		

No	Kode				Urusan/Bidang Urusan Pemerintahan Daerah dan Program/Kegiatan/Subkegiatan	Indikator Kinerja Program(outcome)/Kegiatan(output)/Subkegiatan(subout put)	Capaian Kinerja RPJMD pada Tahun (akhir periode RPJMD)		Reali sasi Kiner	Target Kinerja dan Anggaran RKPD Tahun berjalan yang di evaluasi TW4 (n-1)	Realisasi Capaian Kinerja dan Anggaran RKPD yang di evaluasi TW4 (n-1)		Tingkat Capaian Kinerja dan Realisasi Anggaran RKPD(%)		Realisasi Kinerja dan anggaran RKPD s/d TW4(n-1)		Tingkat Capaian Kinerja & Ralisasi $11 = 10/5 \times 100\%$	Perangkat Daerah Penanggung Jawab	Ket	
1	2				3	4	5		6	7		8		9 = 8/7 x 100%		10 = 6 + 8		$11 = 10/5 \times 100\%$	12	13
							K	Rp.	K	Rp.	K	Rp.	K	Rp.	K	Rp.	K	Rp.		
71.1	2	14	3	2.0 1	Pelaksanaan Advokasi, Komunikasi, Informasi dan Edukasi (KIE) Pengendalian Penduduk dan KB sesuai Kearifan Budaya Lokal						434,010,600.00		0		0		0		Dinas Pemberdayaan Perempuan dan Perlindungan Anak, Pengendalian Penduduk dan Keluarga Berencana	
						Terlaksananya Pelaksanaan Advokasi, Komunikasi, Informasi dan Edukasi (KIE) Pengendalian Penduduk dan KB sesuai kearifan Budaya Lokal					13 0		13.00		100		13.00		Dinas Pemberdayaan Perempuan dan Perlindungan Anak, Pengendalian Penduduk dan Keluarga Berencana	
71.1.1	2	14	3	2.0 1	3	Penyediaan dan Distribusi Sarana KIE Program KKBPK					78,405,000.00		0		0		0		Dinas Pemberdayaan Perempuan dan Perlindungan Anak, Pengendalian Penduduk dan Keluarga Berencana	
71.1.2	2	14	3	2.0 1	5	Penggunaan Media Massa Cetak, Elektronik dan Media Lainnya sesuai Kearifan Budaya Lokal Dalam Pencitraan Program KKBPK					0		0		0		0		Dinas Pemberdayaan Perempuan dan Perlindungan Anak, Pengendalian Penduduk dan Keluarga Berencana	
						Persentase Keluarga Berencana					13 Kecamatan		16.00		123.08		16.00		Dinas Pemberdayaan Perempuan dan Perlindungan Anak, Pengendalian Penduduk dan Keluarga Berencana	
71.1.3	2	14	3	2.0 1	6	Pelaksanaan Mekanisme Operasional Program KKBPK melalui Rapat Koordinasi Kecamatan (Rakorcam), Rapat Koordinasi Desa (Rakordes), dan Mini Lokakarya (Minilok)					0		0		0		0		Dinas Pemberdayaan Perempuan dan Perlindungan Anak, Pengendalian Penduduk dan Keluarga Berencana	
						Operasional Pembangunan Keluarga, Kependudukan dan KB (Bangga Kencana) Pertemuan Kelompok Kerja di Kampung KB					13 Kecamatan		10.00		76.92		10.00		Dinas Pemberdayaan Perempuan dan Perlindungan Anak, Pengendalian Penduduk dan Keluarga Berencana	
						Persentase Keluarga Berencana					13 Kecamatan				0				Dinas Pemberdayaan Perempuan dan Perlindungan Anak, Pengendalian Penduduk dan Keluarga Berencana	
71.1.4	2	14	3	2.0 1	7	Pengelolaan Operasional dan Sarana di Balai Penyuluhan KKBPK					355,605,600.00		0		0		0		Dinas Pemberdayaan Perempuan dan Perlindungan Anak, Pengendalian Penduduk dan Keluarga Berencana	
						biaya langganan daya dan jasa(listrik dan air bersih)					1 Tahun		12.00		1,200.00		12.00		Dinas Pemberdayaan Perempuan dan Perlindungan Anak, Pengendalian Penduduk dan Keluarga Berencana	
						biaya operasional pengolahan data					1 Tahun				0				Dinas Pemberdayaan Perempuan dan Perlindungan Anak, Pengendalian Penduduk dan Keluarga Berencana	
						biaya operasional penyuluh KB					13 Kecamatan				0				Dinas Pemberdayaan Perempuan dan Perlindungan Anak, Pengendalian Penduduk dan Keluarga Berencana	
						Biaya OP KB					13 Kecamatan				0				Dinas Pemberdayaan Perempuan dan Perlindungan Anak, Pengendalian Penduduk dan Keluarga Berencana	
						dukungan administrasi antara lain atk dan penggandaan					1 tahun				0				Dinas Pemberdayaan Perempuan dan Perlindungan Anak, Pengendalian Penduduk dan Keluarga Berencana	
						dukungan manajemen					1 Tahun				0				Dinas Pemberdayaan Perempuan dan Perlindungan Anak, Pengendalian Penduduk dan Keluarga Berencana	

No	Kode				Urusan/Bidang Urusan Pemerintahan Daerah dan Program/Kegiatan/Subkegiatan	Indikator Kinerja Program(outcome)/Kegiatan(output)/Subkegiatan(subout put)	Capaian Kinerja RPJMD pada Tahun (akhir periode RPJMD)		Realisasi Kinerja	Target Kinerja dan Anggaran RKPD Tahun berjalan yang di evaluasi TW4 (n-1)		Realisasi Capaian Kinerja dan Anggaran RKPD yang di evaluasi TW4 (n-1)		Tingkat Capaian Kinerja dan Realisasi Anggaran RKPD(%)		Realisasi Kinerja dan anggaran RKPD s/d TW4(n-1)		Tingkat Capaian Kinerja & Ralisasi		Perangkat Daerah Penanggung Jawab	Ket
1	2				3	4	5		6	7		8		9 = 8/7 x 100%		10 = 6 + 8		11 = 10/5 x 100%			
							K	Rp.	K Rp.	K	Rp.	K	Rp.	K	Rp.	K	Rp.	K	Rp.		
						Pembangunan Pagar Balai KB di Tumbang Lawang (DAK Fisik)					1 Paket				0					Dinas Pemberdayaan Perempuan dan Perlindungan Anak, Pengendalian Penduduk dan Keluarga Berencana	
						Pembangunan Pagar Balai KB di Tumbang Pahanei					1 Paket				0					Dinas Pemberdayaan Perempuan dan Perlindungan Anak, Pengendalian Penduduk dan Keluarga Berencana	
						Perjalanan Dinas Perencanaan, Pengawasan dan Evaluasi dari ke Lokasi					1 Tahun				0					Dinas Pemberdayaan Perempuan dan Perlindungan Anak, Pengendalian Penduduk dan Keluarga Berencana	
						Reviu APIP Daerah dari ke Lokasi					1 Tahun				0					Dinas Pemberdayaan Perempuan dan Perlindungan Anak, Pengendalian Penduduk dan Keluarga Berencana	
71.2	2	14	3	2.0 2		Pendayagunaan Tenaga Penyuluh KB/Petugas Lapangan KB (PKB/PLKB)					1,913,885,000.00		0		0		0			Dinas Pemberdayaan Perempuan dan Perlindungan Anak, Pengendalian Penduduk dan Keluarga Berencana	
						Terpenuhnya Pendayagunaan Tenaga Penyuluh KB/Petugas Lapangan KB (PKB/PLKB)					13 0	13.00		100		13.00				Dinas Pemberdayaan Perempuan dan Perlindungan Anak, Pengendalian Penduduk dan Keluarga Berencana	
71.2.1	2	14	3	2.0 2	1	Pembinaan IMP dan Program KKBPK di Lini Lapangan oleh PKB/PLKB					0		0		0		0			Dinas Pemberdayaan Perempuan dan Perlindungan Anak, Pengendalian Penduduk dan Keluarga Berencana	
						Biaya Operasional Orientasi Tenaga Lini					13 Kecamatan	13.00		100		13.00				Dinas Pemberdayaan Perempuan dan Perlindungan Anak, Pengendalian Penduduk dan Keluarga Berencana	
						Operasional Pembinaan Program KB Bagi Masyarakat oleh Kader (PPKBD dan Sub PPKBD)					13 Kecamatan			0						Dinas Pemberdayaan Perempuan dan Perlindungan Anak, Pengendalian Penduduk dan Keluarga Berencana	
						Pelaksanaan Mekanisme Operasional Lini Lapangan					13 Kecamatan			0						Dinas Pemberdayaan Perempuan dan Perlindungan Anak, Pengendalian Penduduk dan Keluarga Berencana	
						Persentase Keluarga Berencana					13 Kecamatan			0						Dinas Pemberdayaan Perempuan dan Perlindungan Anak, Pengendalian Penduduk dan Keluarga Berencana	
71.2.2	2	14	3	2.0 2	2	Penyediaan Sarana Pendukung Operasional PKB/PLKB					0		0		0		0			Dinas Pemberdayaan Perempuan dan Perlindungan Anak, Pengendalian Penduduk dan Keluarga Berencana	
						Persentase Keluarga Berencana					13 Kecamatan	13.00		100		13.00				Dinas Pemberdayaan Perempuan dan Perlindungan Anak, Pengendalian Penduduk dan Keluarga Berencana	
						Uang Transport Pengumpulan Data (Biaya Operasional Pengolahan Data)					13 Kecamatan			0						Dinas Pemberdayaan Perempuan dan Perlindungan Anak, Pengendalian Penduduk dan Keluarga Berencana	
71.2.3	2	14	3	2.0 2	3	Penguatan Pelaksanaan Penyuluhan, Penggerakan, Pelayanan dan Pengembangan Program KKBPK untuk Petugas Keluarga Berencana/ Penyuluh Lapangan Keluarga Berencana (PKB/PLKB)					0		0		0		0			Dinas Pemberdayaan Perempuan dan Perlindungan Anak, Pengendalian Penduduk dan Keluarga Berencana	

No	Kode				Urusan/Bidang Urusan Pemerintahan Daerah dan Program/Kegiatan/Subkegiatan	Indikator Kinerja Program(outcome)/Kegiatan(output)/Subkegiatan(subout put)	Capaian Kinerja RPJMD pada Tahun (akhir periode RPJMD)		Reali sasi Kiner	Target Kinerja dan Anggaran RKPD Tahun berjalan yang di evaluasi TW4 (n-1)	Realisasi Capaian Kinerja dan Anggaran RKPD yang di evaluasi TW4 (n-1)	Tingkat Capaian Kinerja dan Realisasi Anggaran RKPD(%)	Realisasi Kinerja dan anggaran RKPD s/d TW4(n-1)	Tingkat Capaian Kinerja & Realisasi 11 = 10/5 x 100%	Perangkat Daerah Penanggung Jawab	Ket				
1	2				3	4	5		6	7		8		9 = 8/7 x 100%	10 = 6 + 8		K	Rp	12	13
							K	Rp.	K	K	Rp.	K	Rp.	K	Rp.	K	Rp.	K		
						Persentase Keluarga Berencana				13 Kecamatan		13.00		100		13.00			Dinas Pemberdayaan Perempuan dan Perlindungan Anak, Pengendalian Penduduk dan Keluarga Berencana	
71.2.4	2	14	3	2.0 2	4	Penggerakan Kader Institusi Masyarakat Pedesaan (IMP)					1,913,885,000.00		0		0		0		Dinas Pemberdayaan Perempuan dan Perlindungan Anak, Pengendalian Penduduk dan Keluarga Berencana	
						Biaya Operasional Pembinaan Kader				13 Kecamatan		12.00		92.31		12.00			Dinas Pemberdayaan Perempuan dan Perlindungan Anak, Pengendalian Penduduk dan Keluarga Berencana	
						Persentase Keluarga Berencana				13 Kecamatan				0					Dinas Pemberdayaan Perempuan dan Perlindungan Anak, Pengendalian Penduduk dan Keluarga Berencana	
71.3	2	14	3	2.0 3		Pengendalian dan Pendistribusian Kebutuhan Alat dan Obat Kontrasepsi serta Pelaksanaan Pelayanan KB di Daerah Kabupaten/Kota					1,862,798,030.00		0		0		0		Dinas Pemberdayaan Perempuan dan Perlindungan Anak, Pengendalian Penduduk dan Keluarga Berencana	
						Terlaksananya Pengendalian dan Pendistribusian Kebutuhan Alat dan Obat Kontrasepsi serta Pelaksanaan Pelayanan KB Daerah Kabupaten/Kota				12 0		12.00		100		12.00			Dinas Pemberdayaan Perempuan dan Perlindungan Anak, Pengendalian Penduduk dan Keluarga Berencana	
71.3.1	2	14	3	2.0 3	1	Pengendalian Pendistribusian Alat dan Obat Kontrasepsi dan Sarana Penunjang Pelayanan KB ke Fasilitas Kesehatan Termasuk Jaringan dan Jejaringnya					142,644,230.00		0		0		0		Dinas Pemberdayaan Perempuan dan Perlindungan Anak, Pengendalian Penduduk dan Keluarga Berencana	
						Persentase Kualitas Pemberdayaan Keluarga				12 Bulan		12.00		100		12.00			Dinas Pemberdayaan Perempuan dan Perlindungan Anak, Pengendalian Penduduk dan Keluarga Berencana	
71.3.2	2	14	3	2.0 3	3	Peningkatan Kesertaan Penggunaan Metode Kontrasepsi Jangka Panjang (MKJP)					237,753,800.00		0		0		0		Dinas Pemberdayaan Perempuan dan Perlindungan Anak, Pengendalian Penduduk dan Keluarga Berencana	
71.3.3	2	14	3	2.0 3	6	Penyediaan Sarana Penunjang Pelayanan KB					1,482,400,000.00		0		0		0		Dinas Pemberdayaan Perempuan dan Perlindungan Anak, Pengendalian Penduduk dan Keluarga Berencana	
						Pengadaan Implan KIT				1 Tahun		12.00		1,200.00		12.00			Dinas Pemberdayaan Perempuan dan Perlindungan Anak, Pengendalian Penduduk dan Keluarga Berencana	
						Pengadaan IUD Kit				1 Tahun				0					Dinas Pemberdayaan Perempuan dan Perlindungan Anak, Pengendalian Penduduk dan Keluarga Berencana	
71.3.4	2	14	3	2.0 3	11	Dukungan Operasional Pelayanan KB Bergerak					0		0		0		0		Dinas Pemberdayaan Perempuan dan Perlindungan Anak, Pengendalian Penduduk dan Keluarga Berencana	
						Persentase Keluarga Berencana				13 Kecamatan		12.00		92.31		12.00			Dinas Pemberdayaan Perempuan dan Perlindungan Anak, Pengendalian Penduduk dan Keluarga Berencana	
71.4	2	14	3	2.0 4		Pemberdayaan dan Peningkatan Peran serta Organisasi Kemasyarakatan Tingkat Daerah Kabupaten/Kota dalam Pelaksanaan Pelayanan dan Pembinaan Kesertaan Ber-KB					194,915,000.00		0		0		0		Dinas Pemberdayaan Perempuan dan Perlindungan Anak, Pengendalian Penduduk dan Keluarga Berencana	

No	Kode				Urusan/Bidang Urusan Pemerintahan Daerah dan Program/Kegiatan/Subkegiatan	Indikator Kinerja Program(outcome)/Kegiatan(output)/Subkegiatan(subout put)	Capaian Kinerja RPJMD pada Tahun (akhir periode RPJMD)		Reali sasi Kiner	Target Kinerja dan Anggaran RKPD Tahun berjalan yang di evaluasi TW4 (n-1)	Realisasi Capaian Kinerja dan Anggaran RKPD yang di evaluasi TW4 (n-1)		Tingkat Capaian Kinerja dan Realisasi Anggaran RKPD(%)		Realisasi Kinerja dan anggaran RKPD s/d TW4(n-1)		Tingkat Capaian Kinerja & Ralisasi	Perangkat Daerah Penanggung Jawab	Ket	
1	2				3	4	5		6	7		8		9 = 8/7 x 100%		10 = 6 + 8		11 = 10/5 x 100%	12	13
							K	Rp.	K	K	Rp.	K	Rp.	K	Rp.	K	Rp.	K		
71.4.1	2	14	3	2.0 4	3	Pelaksanaan dan Pengelolaan Program KKBPK di Kampung KB					194,915,000.00		0		0		0		Dinas Pemberdayaan Perempuan dan Perlindungan Anak, Pengendalian Penduduk dan Keluarga Berencana	
72	2	14	4			PROGRAM PEMBERDAYAAN DAN PENINGKATAN KELUARGA SEJAHTERA (KS)		839,549,753.00			839,549,753.00		0		0				Dinas Pemberdayaan Perempuan dan Perlindungan Anak, Pengendalian Penduduk dan Keluarga Berencana	
						persentase remaja dalam PIK-R	100	100		100	100	296.00		296		296.00		296	Dinas Pemberdayaan Perempuan dan Perlindungan Anak, Pengendalian Penduduk dan Keluarga Berencana	
72.1	2	14	4	2.0 1		Pelaksanaan Pembangunan Keluarga melalui Pembinaan Ketahanan dan Kesejahteraan Keluarga					839,549,753.00		0		0		0		Dinas Pemberdayaan Perempuan dan Perlindungan Anak, Pengendalian Penduduk dan Keluarga Berencana	
						Terpenuhinya Pelaksanaan Pembangunan Keluarga Melalui Pembinaan Ketahanan dan Kesejahteraan Keluarga				12	100	12.00		100		12.00			Dinas Pemberdayaan Perempuan dan Perlindungan Anak, Pengendalian Penduduk dan Keluarga Berencana	
72.1.1	2	14	4	2.0 1	1	Pembentukan Kelompok Ketahanan dan Kesejahteraan Keluarga (Bina Keluarga Balita (BKB), Bina Keluarga Remaja (BKR), Pusat Informasi dan Konseling Remaja (PIK-R) Bina Keluarga Lansia (BKL), Unit Peningkatan Pendapatan Keluarga Sejahtera (UPPKS) dan Pem					0		0		0		0		Dinas Pemberdayaan Perempuan dan Perlindungan Anak, Pengendalian Penduduk dan Keluarga Berencana	
						Persentase Remaja dalam Pusat Informasi dan Konseling Remaja /Mahasiswa				12	Bulan	12.00		100		12.00			Dinas Pemberdayaan Perempuan dan Perlindungan Anak, Pengendalian Penduduk dan Keluarga Berencana	
72.1.2	2	14	4	2.0 1	4	Orientasi/Pelatihan Teknis Pelaksana/Kader Ketahanan dan Kesejahteraan Keluarga (BKB, BKR, BKL, PPPKS, PIK-R dan Pemberdayaan Ekonomi Keluarga/UPPKS)					0		0		0		0		Dinas Pemberdayaan Perempuan dan Perlindungan Anak, Pengendalian Penduduk dan Keluarga Berencana	
						Persentase Kualitas Pemberdayaan Keluarga				12	Bulan	12.00		100		12.00			Dinas Pemberdayaan Perempuan dan Perlindungan Anak, Pengendalian Penduduk dan Keluarga Berencana	
72.1.3	2	14	4	2.0 1	8	Promosi dan Sosialisasi Kelompok Kegiatan Ketahanan dan Kesejahteraan Keluarga (Menjadi Orang Tua Hebat, Generasi Berencana, Kelanjutusiaan serta Pengelolaan Keuangan Keluarga)					839,549,753.00		0		0		0		Dinas Pemberdayaan Perempuan dan Perlindungan Anak, Pengendalian Penduduk dan Keluarga Berencana	
						Persentase Kualitas Pemberdayaan Keluarga				12	Bulan	12.00		100		12.00			Dinas Pemberdayaan Perempuan dan Perlindungan Anak, Pengendalian Penduduk dan Keluarga Berencana	
	2	15																		
73	2	15	2			PROGRAM PENYELENGGARAAN LALU LINTAS DAN ANGKUTAN JALAN (LLAJ)		6,741,044,249.00			6,741,044,249.00		0		0				Dinas Pekerjaan Umum, Penataan Ruang dan Perhubungan	
						Persentase Terlaksananya Penyelenggaraan Lalu Lintas dan Angkutan Jalan	100%			100%		100.00		100		100.00		100	Dinas Pekerjaan Umum, Penataan Ruang dan Perhubungan	
						Persentase Sarana dan Prasarana Perhubungan Yang dibangun	100%			100%		60.00		60		60.00		60	Dinas Pekerjaan Umum, Penataan Ruang dan Perhubungan	

No	Kode				Urusan/Bidang Urusan Pemerintahan Daerah dan Program/Kegiatan/Subkegiatan	Indikator Kinerja Program(outcome)/Kegiatan(output)/Subkegiatan(subout put)	Capaian Kinerja RPJMD pada Tahun (akhir periode RPJMD)		Reali sasi Kiner 6	Target Kinerja dan Anggaran RKPD Tahun berjalan yang di evaluasi TW4 (n-1)	Realisasi Capaian Kinerja dan Anggaran RKPD yang di evaluasi TW4 (n-1)		Tingkat Capaian Kinerja dan Realisasi Anggaran RKPD(%)		Realisasi Kinerja dan anggaran RKPD s/d TW4(n-1)		Tingkat Capaian Kinerja & Ralisasi $11 = 10/5 \times 100\%$		Perangkat Daerah Penanggung Jawab	Ket		
1	2				3	4	5		K	Rp.	7		8		9 = 8/7 x 100%		10 = 6 + 8		K	Rp.	12	13
							K	Rp.			K	Rp.	K	Rp.	K	Rp.	K	Rp.				
73.1	2	15	2	2.0 2	Penyediaan Perlengkapan Jalan di Jalan Kabupaten/Kota						2,708,890,192.00		0		0		0			Dinas Pekerjaan Umum, Penataan Ruang dan Perhubungan		
						Terlaksananya Pembangunan Prasarana Jalan di Jalan Kabupaten/Kota				100%		100.00		100		100.00				Dinas Pekerjaan Umum, Penataan Ruang dan Perhubungan		
73.1.1	2	15	2	2.0 2	1	Pembangunan Prasarana Jalan di Jalan Kabupaten/Kota					149,999,882.00		0		0		0			Dinas Pekerjaan Umum, Penataan Ruang dan Perhubungan		
						Terlaksananya Pemasangan Rambu-rambu Lalu Lintas				7 Buah		80.00		1,142.86		80.00				Dinas Pekerjaan Umum, Penataan Ruang dan Perhubungan		
73.1.2	2	15	2	2.0 2	4	Rehabilitasi dan Pemeliharaan Perlengkapan Jalan					2,558,890,310.00		0		0		0			Dinas Pekerjaan Umum, Penataan Ruang dan Perhubungan		
						Terlaksananya Kegiatan Pembuatan Zebra Cross dan Marka Jalan				4 KM		31.00		775		31.00				Dinas Pekerjaan Umum, Penataan Ruang dan Perhubungan		
73.2	2	15	2	2.0 5	Pengujian Berkala Kendaraan Bermotor						2,946,937,057.00		0		0		0			Dinas Pekerjaan Umum, Penataan Ruang dan Perhubungan		
						Terlaksananya Identifikasi dan Analisi Potensi Jumlah Kendaraan Bermotor Wajib Uji				100%		100.00		100		100.00				Dinas Pekerjaan Umum, Penataan Ruang dan Perhubungan		
73.2.1	2	15	2	2.0 5	6	Identifikasi dan Analisis Potensi Jumlah Kendaraan Bermotor Wajib Uji					2,946,937,057.00		0		0		0			Dinas Pekerjaan Umum, Penataan Ruang dan Perhubungan		
						Terlaksananya Rehabilitasi Gedung Kantor PKB				1 Unit		1.00		100		1.00				Dinas Pekerjaan Umum, Penataan Ruang dan Perhubungan		
73.3	2	15	2	2.0 6	Pelaksanaan Manajemen dan Rekayasa Lalu Lintas untuk Jaringan Jalan Kabupaten/Kota						1,085,217,000.00		0		0		0			Dinas Pekerjaan Umum, Penataan Ruang dan Perhubungan		
						Terlaksananya Pengawasan dan Pengendalian Efektivitas Pelaksanaan Kebijakan Untuk Jalan Kabupaten/Kota				2%		2.00		100		2.00				Dinas Pekerjaan Umum, Penataan Ruang dan Perhubungan		
73.3.1	2	15	2	2.0 6	4	Pengawasan dan Pengendalian Efektivitas Pelaksanaan Kebijakan untuk Jalan Kabupaten/Kota					1,085,217,000.00		0		0		0			Dinas Pekerjaan Umum, Penataan Ruang dan Perhubungan		
						Terlaksananya Operasi Gabungan, Penindakan, Pemantauan Penggunaan Lalu Lintas Angkutan Jalan				2 Kegiatan		2.00		100		2.00				Dinas Pekerjaan Umum, Penataan Ruang dan Perhubungan		
74	2	15	3		PROGRAM PENGELOLAAN PELAYARAN			1,125,877,000.00			1,125,877,000.00		0		0					Dinas Pekerjaan Umum, Penataan Ruang dan Perhubungan		
						Persentase Terlaksananya Pembangunan Sarana dan Prasarana Perhubungan	100%			100%		100.00		100		100.00		100		Dinas Pekerjaan Umum, Penataan Ruang dan Perhubungan		
74.1	2	15	3	2.1 3	Pembangunan dan Penerbitan Izin Pembangunan dan Pengoperasian Pelabuhan Sungai dan Danau						1,125,877,000.00		0		0		0			Dinas Pekerjaan Umum, Penataan Ruang dan Perhubungan		
						Persentase Sarana dan Prasarana Perhubungan yang dibangun				100%		100.00		100		100.00				Dinas Pekerjaan Umum, Penataan Ruang dan Perhubungan		
74.1.1	2	15	3	2.1 3	2	Pembangunan Pelabuhan Sungai dan Danau					1,125,877,000.00		0		0		0			Dinas Pekerjaan Umum, Penataan Ruang dan Perhubungan		
						Pembangunan Dermaga				1 Unit		1.00		100		1.00				Dinas Pekerjaan Umum, Penataan Ruang dan Perhubungan		

No	Kode			Urusan/Bidang Urusan Pemerintahan Daerah dan Program/Kegiatan/Subkegiatan	Indikator Kinerja Program(outcome)/Kegiatan(output)/Subkegiatan(subout put)	Capaian Kinerja RPJMD pada Tahun (akhir periode RPJMD)		Reali sasi Kiner	Target Kinerja dan Anggaran RKPD Tahun berjalan yang di evaluasi TW4 (n-1)	Realisasi Capaian Kinerja dan Anggaran RKPD yang di evaluasi TW4 (n-1)		Tingkat Capaian Kinerja dan Realisasi Anggaran RKPD(%)		Realisasi Kinerja dan anggaran RKPD s/d TW4(n-1)		Tingkat Capaian Kinerja & Ralisasi $11 = 10/5 \times 100\%$		Perangkat Daerah Penanggung Jawab	Ket		
1	2			3	4	5		6	7		8		9 = 8/7 x 100%		10 = 6 + 8		11 = 10/5 x 100%		12	13	
						K	Rp.	K	Rp.	K	Rp.	K	Rp.	K	Rp.	K	Rp.	K	Rp.		
	2	16																			
75	2	16	1		PROGRAM PENUNJANG URUSAN PEMERINTAHAN DAERAH KABUPATEN/KOTA		4,662,020,366.00		4,662,020,366.00		4,150,690,667.00		89.03							Dinas Komunikasi, Informatika, Persandian dan Statistik	
					Tingkat Ketepatan Waktu Penyusunan Dokumen Perencanaan, Pelaporan Capaian Kinerja dan Keuangan	80 Persen			80 Persen	422.00		527.5		422.00		527.5			Dinas Komunikasi, Informatika, Persandian dan Statistik		
					TingkatKetepatanWaktuPenyusunanDokumenPerencanaan ,PelaporanCapaianKinerjadanKeuangan	12 bulan			12 bulan	10.00		83.33		10.00		83.33			Dinas Komunikasi, Informatika, Persandian dan Statistik		
75.1	2	16	1	2.0 1	Perencanaan, Penganggaran, dan Evaluasi Kinerja Perangkat Daerah				123,683,992.00		65,936,000.00		53.31		65,936,000.00				Dinas Komunikasi, Informatika, Persandian dan Statistik		
					Persentase tingkat ketepatan waktu penyusunan dokumen perencanaan dan pelaporan capaian kinerja dan keuangan				80 bulan	257.00		321.25		257.00					Dinas Komunikasi, Informatika, Persandian dan Statistik		
75.1.1	2	16	1	2.0 1	Koordinasi dan Penyusunan Laporan Capaian Kinerja dan Ikhtisar Realisasi Kinerja SKPD				123,683,992.00		65,936,000.00		53.31		65,936,000.00				Dinas Komunikasi, Informatika, Persandian dan Statistik		
					Jumlah Laporan capaian kinerja dan ikhtisar realisasi kinerja SKPD				12 Bulan	280.00		2,333.33		280.00					Dinas Komunikasi, Informatika, Persandian dan Statistik		
75.2	2	16	1	2.0 2	Administrasi Keuangan Perangkat Daerah				3,505,661,345.00		3,261,186,443.00		93.03		3,261,186,443.00				Dinas Komunikasi, Informatika, Persandian dan Statistik		
					Persentase tingkat ketepatan waktu pembayaran gaji dan tunjangan ASN OPD				100 bulan	583.00		583		583.00					Dinas Komunikasi, Informatika, Persandian dan Statistik		
75.2.1	2	16	1	2.0 2	Penyediaan Gaji dan Tunjangan ASN				3,505,661,345.00		3,261,186,443.00		93.03		3,261,186,443.00				Dinas Komunikasi, Informatika, Persandian dan Statistik		
75.3	2	16	1	2.0 5	Administrasi Kepegawaian Perangkat Daerah				0		0		0		0				Dinas Komunikasi, Informatika, Persandian dan Statistik		
75.3.1	2	16	1	2.0 5	Bimbingan Teknis Implementasi Peraturan Perundang-Undangan				0		0		0		0				Dinas Komunikasi, Informatika, Persandian dan Statistik		
					Jumlah Pegawai Yang mengikuti Bimtek				20 orang				0						Dinas Komunikasi, Informatika, Persandian dan Statistik		
75.4	2	16	1	2.0 6	Administrasi Umum Perangkat Daerah				450,703,429.00		411,385,400.00		91.28		411,385,400.00				Dinas Komunikasi, Informatika, Persandian dan Statistik		
					Persentase unit kerja internal yang memperoleh pelayanan adminitrasi perkantoran				80 bulan	639.00		798.75		639.00					Dinas Komunikasi, Informatika, Persandian dan Statistik		
75.4.1	2	16	1	2.0 6	Penyediaan Komponen Instalasi Listrik/Penerangan Bangunan Kantor				7,089,159.00		6,330,000.00		89.29		6,330,000.00				Dinas Komunikasi, Informatika, Persandian dan Statistik		
					Cakupan Bulan Komponen Instalasi Listrik / Penerangan Bangunan Kantor				12 Bulan	33.00		275		33.00					Dinas Komunikasi, Informatika, Persandian dan Statistik		
75.4.2	2	16	1	2.0 6	Penyediaan Peralatan dan Perlengkapan Kantor				90,457,288.00		83,607,700.00		92.43		83,607,700.00				Dinas Komunikasi, Informatika, Persandian dan Statistik		
					Jumlah Bulan Penyediaan Peralatan dan Perlengkapan Kantor yang disediakan				12 Bulan			0							Dinas Komunikasi, Informatika, Persandian dan Statistik		
					Jumlah Dan Jenis Peralatan dan Perlengkapan Kantor Yang Disedikan				4 Jenis	40.00		1,000.00		40.00					Dinas Komunikasi, Informatika, Persandian dan Statistik		
75.4.3	2	16	1	2.0 6	Penyediaan Peralatan Rumah Tangga				7,519,900.00		6,343,000.00		84.35		6,343,000.00				Dinas Komunikasi, Informatika, Persandian dan Statistik		
					Waktu Penyedian Jasa Kebersihan Kantor				12 Bulan	55.00		458.33		55.00					Dinas Komunikasi, Informatika, Persandian dan Statistik		
75.4.4	2	16	1	2.0 6	Penyediaan Bahan Logistik Kantor				67,997,540.00		63,944,500.00		94.04		63,944,500.00				Dinas Komunikasi, Informatika, Persandian dan Statistik		
					Jumlah Orang Yang Disedikan Makanan dan Minuman				50 Orang	159.00		318		159.00					Dinas Komunikasi, Informatika, Persandian dan Statistik		
75.4.5	2	16	1	2.0 6	Penyediaan Barang Cetakan dan Penggandaan				71,702,042.00		58,080,200.00		81		58,080,200.00				Dinas Komunikasi, Informatika, Persandian dan Statistik		
					Jumlah Bulan Barang Cetakan dan Penggandaan Yang Disediakan				12 Bulan	69.00		575		69.00					Dinas Komunikasi, Informatika, Persandian dan Statistik		
75.4.6	2	16	1	2.0 6	Penyediaan Bahan Bacaan dan Peraturan Perundang-undangan				28,317,500.00		25,620,000.00		90.47		25,620,000.00				Dinas Komunikasi, Informatika, Persandian dan Statistik		
					Waktu Penyediaan Bahan Bacaan dan Peraturan Perundang-undangan				12 Bulan	65.00		541.67		65.00					Dinas Komunikasi, Informatika, Persandian dan Statistik		

No	Kode			Usuran/Bidang Urusan Pemerintahan Daerah dan Program/Kegiatan/Subkegiatan	Indikator Kinerja Program(outcome)/Kegiatan(output)/Subkegiatan(subout put)	Capaian Kinerja RPJMD pada Tahun (akhir periode RPJMD)		Realisasi Kinerja	Target Kinerja dan Anggaran RKPD Tahun berjalan yang di evaluasi TW4 (n-1)		Realisasi Capaian Kinerja dan Anggaran RKPD yang di evaluasi TW4 (n-1)		Tingkat Capaian Kinerja dan Realisasi Anggaran RKPD(%)		Realisasi Kinerja dan anggaran RKPD s/d TW4(n-1)		Tingkat Capaian Kinerja & Realisasi		Perangkat Daerah Penanggung Jawab	Ket
1	2			3	4	5		6	7		8		9 = 8/7 x 100%		10 = 6 + 8		11 = 10/5 x 100%		12	13
						K	Rp.	K	K	Rp.	K	Rp.	K	Rp.	K	Rp.	K	Rp.		
75.4.7	2	16	1	9	Penyelenggaraan Rapat Koordinasi dan Konsultasi SKPD					177,620,000.00		167,460,000.00		94.28		167,460,000.00			Dinas Komunikasi, Informatika, Persandian dan Statistik	
					Jumlah Bulan Pelaksanaan Rapat Koordinasi pelaksanaan Perjalanan Dinas Dalam Daerah				12 Bulan		75.00		625		75.00				Dinas Komunikasi, Informatika, Persandian dan Statistik	
					Jumlah Bulan Pelaksanaan Rapat Koordinasi pelaksanaan Perjalanan Dinas Luar Daerah				12 Bulan		51.00		425		51.00				Dinas Komunikasi, Informatika, Persandian dan Statistik	
75.5	2	16	1	2.0 8	Penyediaan Jasa Penunjang Urusan Pemerintahan Daerah					378,516,000.00		258,652,543.00		68.33		258,652,543.00			Dinas Komunikasi, Informatika, Persandian dan Statistik	
					Persentase peningkatan pelayanan pemerintah kabupaten/kota				80 bulan		383.00		478.75		383.00				Dinas Komunikasi, Informatika, Persandian dan Statistik	
75.5.1	2	16	1	2.0 8	2 Penyediaan Jasa Komunikasi, Sumber Daya Air dan Listrik					150,600,000.00		90,983,543.00		60.41		90,983,543.00			Dinas Komunikasi, Informatika, Persandian dan Statistik	
					Waktu Penyediaan Jasa Komunikasi Sumber Daya Air dan Listrik				12 bulan		77.00		641.67		77.00				Dinas Komunikasi, Informatika, Persandian dan Statistik	
75.5.2	2	16	1	2.0 8	3 Penyediaan Jasa Peralatan dan Perlengkapan Kantor					33,870,000.00		18,659,000.00		55.09		18,659,000.00			Dinas Komunikasi, Informatika, Persandian dan Statistik	
					Waktu Penyediaan Jasa Peralatan dan Perlengkapan Kantor				12 Bulan		49.00		408.33		49.00				Dinas Komunikasi, Informatika, Persandian dan Statistik	
75.5.3	2	16	1	2.0 8	4 Penyediaan Jasa Pelayanan Umum Kantor					194,046,000.00		149,010,000.00		76.79		149,010,000.00			Dinas Komunikasi, Informatika, Persandian dan Statistik	
					Jumlah Bulan Pelayanan Umum Kantor				12 Bulan				0						Dinas Komunikasi, Informatika, Persandian dan Statistik	
					Waktu Penyediaan Adminitrasi Jasa Keuangan				12 Bulan		67.00		558.33		67.00				Dinas Komunikasi, Informatika, Persandian dan Statistik	
75.6	2	16	1	2.0 9	Pemeliharaan Barang Milik Daerah Penunjang Urusan Pemerintahan Daerah					203,455,600.00		153,530,281.00		75.46		153,530,281.00			Dinas Komunikasi, Informatika, Persandian dan Statistik	
					Persentase unit kendaraan dinas operasional yang terpelihara dan lunas pajak				80 bulan		422.00		527.5		422.00				Dinas Komunikasi, Informatika, Persandian dan Statistik	
75.6.1	2	16	1	2.0 9	2 Penyediaan Jasa Pemeliharaan, Biaya Pemeliharaan, Pajak, dan Perizinan Kendaraan Dinas Operasional atau Lapangan					203,455,600.00		153,530,281.00		75.46		153,530,281.00			Dinas Komunikasi, Informatika, Persandian dan Statistik	
					Jumlah dan Jenis kendaraan Dinas / Operasional yang disediakan Jasa Pemeliharaan dan Perijinan				15 unit		122.00		813.33		122.00				Dinas Komunikasi, Informatika, Persandian dan Statistik	
76	2	16	2		PROGRAM INFORMASI DAN KOMUNIKASI PUBLIK		737,062,370.00			737,062,370.00		577,088,900.00		78.3					Dinas Komunikasi, Informatika, Persandian dan Statistik	
					Persentase Perangkat daerah yang memiliki insfrastruktur TIK sesuai ketentuan	74 Persen			74 Persen				0				0		Dinas Komunikasi, Informatika, Persandian dan Statistik	
					Index Layanan Informasi Publik	74 Persen			74 Persen		199.00		268.92		199.00		268.92		Dinas Komunikasi, Informatika, Persandian dan Statistik	
76.1	2	16	2	2.0 1	Pengelolaan Informasi dan Komunikasi Publik Pemerintah Daerah Kabupaten/Kota					737,062,370.00		577,088,900.00		78.3		577,088,900.00			Dinas Komunikasi, Informatika, Persandian dan Statistik	
					Persentase informasi dan komunikasi publik yang dikelola oleh pemerintah daerah				60 Persen		199.00		331.67		199.00				Dinas Komunikasi, Informatika, Persandian dan Statistik	
76.1.1	2	16	2	2.0 1	6 Pelayanan Informasi Publik					53,889,540.00		33,780,000.00		62.68		33,780,000.00			Dinas Komunikasi, Informatika, Persandian dan Statistik	
					Persentase Pengaduaan Yang Terselesaikan				50%		113.00		226		113.00				Dinas Komunikasi, Informatika, Persandian dan Statistik	
76.1.2	2	16	2	2.0 1	7 Layanan Hubungan Media					0		0		0		0			Dinas Komunikasi, Informatika, Persandian dan Statistik	
					Jumlah Layanan Hubungan Media yang Terfasilitasi				3 Kegiatan				0						Dinas Komunikasi, Informatika, Persandian dan Statistik	
76.1.3	2	16	2	2.0 1	10 Penguatan Kapasitas Sumber Daya Komunikasi Publik					383,563,184.00		214,768,200.00		55.99		214,768,200.00			Dinas Komunikasi, Informatika, Persandian dan Statistik	
					Terbinanya Kelompok Informasi Masyarakat				3 KIM		22.00		733.33		22.00				Dinas Komunikasi, Informatika, Persandian dan Statistik	
76.1.4	2	16	2	2.0 1	11 Penguatan Tata Kelola Komisi Informasi di Daerah					119,777,853.00		87,305,000.00		72.89		87,305,000.00			Dinas Komunikasi, Informatika, Persandian dan Statistik	
					Jumlah Informasi yang Dipublikasikan PPID				200 Dokumen		1375.00		687.5		1375.00				Dinas Komunikasi, Informatika, Persandian dan Statistik	

No	Kode				Urusan/Bidang Urusan Pemerintahan Daerah dan Program/Kegiatan/Subkegiatan	Indikator Kinerja Program(outcome)/Kegiatan(output)/Subkegiatan(subout put)	Capaian Kinerja RPJMD pada Tahun (akhir periode RPJMD)		Realisasi Kinerja	Target Kinerja dan Anggaran RKPD Tahun berjalan yang di evaluasi TW4 (n-1)		Realisasi Capaian Kinerja dan Anggaran RKPD yang di evaluasi TW4 (n-1)		Tingkat Capaian Kinerja dan Realisasi Anggaran RKPD(%)		Realisasi Kinerja dan anggaran RKPD s/d TW4(n-1)		Tingkat Capaian Kinerja & Ralisasi		Perangkat Daerah Penanggung Jawab	Ket
1	2				3	4	5		6	7		8		9 = 8/7 x 100%		10 = 6 ÷ 8		11 = 10/5 x 100%		12	13
							K	Rp.	K	K	Rp.	K	Rp.	K	Rp.	K	Rp.	K	Rp.		
76.1.5	2	16	2	2.0 1	12	Penyelenggaraan Hubungan Masyarakat, Media dan Kemitraan Komunitas					179,831,793.00		114,845,000.00		63.86		114,845,000.00			Dinas Komunikasi, Informatika, Persandian dan Statistik	
						Jumlah Kegiatan Pemerintah Kabupaten Katingan Yang Terpublikasi				5 Kegiatan		11.00		220		11.00				Dinas Komunikasi, Informatika, Persandian dan Statistik	
77	2	16	3			PROGRAM APLIKASI INFORMATIKA		3,535,744,610.00			3,535,744,610.00		3,466,420,884.00		98.04					Dinas Komunikasi, Informatika, Persandian dan Statistik	
														0				0		Dinas Komunikasi, Informatika, Persandian dan Statistik	
						Persentase Aplikasi yang dimanfaatkan Publik	84%			84%		400.00		476.19		400.00		476.19		Dinas Komunikasi, Informatika, Persandian dan Statistik	
77.1	2	16	3	2.0 1		Pengelolaan Nama Domain yang telah Ditetapkan oleh Pemerintah Pusat dan Sub Domain di Lingkup Pemerintah Daerah Kabupaten/Kota					3,126,211,606.00		3,091,671,134.00		98.9		3,091,671,134.00			Dinas Komunikasi, Informatika, Persandian dan Statistik	
						Persentase domain dan sub domain yang ditetapkan pemerintah pusat dan daerah yang aktif				80%		414.00		517.5		414.00				Dinas Komunikasi, Informatika, Persandian dan Statistik	
77.1.1	2	16	3	2.0 1	3	Penyelenggaraan Sistem Jaringan Intra Pemerintah Daerah					3,126,211,606.00		3,091,671,134.00		98.9		3,091,671,134.00			Dinas Komunikasi, Informatika, Persandian dan Statistik	
						Jumlah OPD yang Terintegrasi Dengan Jaringan Internet				37 OPD		333.00		900		333.00				Dinas Komunikasi, Informatika, Persandian dan Statistik	
77.2	2	16	3	2.0 2		Pengelolaan e-government Di Lingkup Pemerintah Daerah Kabupaten/Kota					409,533,004.00		374,749,750.00		91.51		374,749,750.00			Dinas Komunikasi, Informatika, Persandian dan Statistik	
						Meningkatnya nilai layanan badan publik atau OPD dalam penerapan e-government (Index SPBE)				32%		366.00		1,143.75		366.00				Dinas Komunikasi, Informatika, Persandian dan Statistik	
77.2.1	2	16	3	2.0 2	1	Penatalaksanaan dan Pengawasan e-government dalam Penyelenggaraan Pemerintahan Daerah Kabupaten/Kota					279,169,004.00		255,069,750.00		91.37		255,069,750.00			Dinas Komunikasi, Informatika, Persandian dan Statistik	
						Persentase E-Government yang Terintegrasi				37 OPD		333.00		900		333.00				Dinas Komunikasi, Informatika, Persandian dan Statistik	
77.2.2	2	16	3	2.0 2	8	Penyelenggaraan Sistem Penghubung Layanan Pemerintah					130,364,000.00		119,680,000.00		91.8		119,680,000.00			Dinas Komunikasi, Informatika, Persandian dan Statistik	
						Jumlah Menara/BTS yang Terbangun Dalam Mendukung Telekomunikasi				3 Lokasi		0.00		0		0.00				Dinas Komunikasi, Informatika, Persandian dan Statistik	
	2	17																			
78	2	17	1			PROGRAM PENUNJANG URUSAN PEMERINTAHAN DAERAH KABUPATEN/KOTA		5,530,503,893.00			5,530,503,893.00		5,255,741,991.00		95.03					Dinas Koperasi, Usaha Kecil Menengah, Perdagangan dan Perindustrian	
						Tingkat ketepatan waktu penyusunan dokumen perencanaan, pelaporan capaian kinerja dan keuangan	80	80		80	80			0				0		Dinas Koperasi, Usaha Kecil Menengah, Perdagangan dan Perindustrian	
78.1	2	17	1	2.0 2		Administrasi Keuangan Perangkat Daerah					3,295,283,802.00		3,165,989,877.00		96.08		3,165,989,877.00			Dinas Koperasi, Usaha Kecil Menengah, Perdagangan dan Perindustrian	
78.1.1	2	17	1	2.0 2	1	Penyediaan Gaji dan Tunjangan ASN					3,295,283,802.00		3,165,989,877.00		96.08		3,165,989,877.00			Dinas Koperasi, Usaha Kecil Menengah, Perdagangan dan Perindustrian	
						Jumlah ASN/PNS yang menerima Gaji dan Tunjangan				27 Orang				0						Dinas Koperasi, Usaha Kecil Menengah, Perdagangan dan Perindustrian	
78.2	2	17	1	2.0 5		Administrasi Kepegawaian Perangkat Daerah					50,000,000.00		50,000,000.00		100		50,000,000.00			Dinas Koperasi, Usaha Kecil Menengah, Perdagangan dan Perindustrian	
78.2.1	2	17	1	2.0 5	11	Bimbingan Teknis Implementasi Peraturan Perundang-Undangan					50,000,000.00		50,000,000.00		100		50,000,000.00			Dinas Koperasi, Usaha Kecil Menengah, Perdagangan dan Perindustrian	
						Jumlah Peserta Bimbingan Teknis Implementasi Peraturan Perundang-undangan				21 Orang				0						Dinas Koperasi, Usaha Kecil Menengah, Perdagangan dan Perindustrian	
78.3	2	17	1	2.0 6		Administrasi Umum Perangkat Daerah					577,192,042.00		543,243,449.00		94.12		543,243,449.00			Dinas Koperasi, Usaha Kecil Menengah, Perdagangan dan Perindustrian	

No	Kode				Urusan/Bidang Urusan Pemerintahan Daerah dan Program/Kegiatan/Subkegiatan	Indikator Kinerja Program(outcome)/Kegiatan(output)/Subkegiatan(subout put)	Capaian Kinerja RPJMD pada Tahun (akhir periode RPJMD)		Realisasi Kinerja	Target Kinerja dan Anggaran RKPD Tahun berjalan yang di evaluasi TW4 (n-1)		Realisasi Capaian Kinerja dan Anggaran RKPD yang di evaluasi TW4 (n-1)		Tingkat Capaian Kinerja dan Realisasi Anggaran RKPD(%)		Realisasi Kinerja dan anggaran RKPD s/d TW4(n-1)		Tingkat Capaian Kinerja & Ralisasi		Perangkat Daerah Penanggung Jawab	Ket
1	2				3	4	5		6	7		8		9 = 8/7 x 100%		10 = 6 + 8		11 = 10/5 x 100%		12	13
							K	Rp.	K	K	Rp.	K	Rp.	K	Rp.	K	Rp.	K	Rp.		
78.3.1	2	17	1	2.06	1	Penyediaan Komponen Instalasi Listrik/Penerangan Bangunan Kantor					8,111,299.00		8,097,500.00		99.83		8,097,500.00			Dinas Koperasi, Usaha Kecil Menengah, Perdagangan dan Perindustrian	
						Jumlah Komponen/Listrik/Penerangan Bangunan Kantor				7 Jenis				0						Dinas Koperasi, Usaha Kecil Menengah, Perdagangan dan Perindustrian	
78.3.2	2	17	1	2.06	2	Penyediaan Peralatan dan Perlengkapan Kantor					91,121,525.00		83,425,000.00		91.55		83,425,000.00			Dinas Koperasi, Usaha Kecil Menengah, Perdagangan dan Perindustrian	
						Jumlah Bulan Penyediaan Alat Tulis Kantor				12 Bulan				0						Dinas Koperasi, Usaha Kecil Menengah, Perdagangan dan Perindustrian	
						Jumlah Bulan Penyediaan Materai				12 Bulan				0						Dinas Koperasi, Usaha Kecil Menengah, Perdagangan dan Perindustrian	
						Jumlah peralatan dan perlengkapan kantor yang diadakan				16 buah				0						Dinas Koperasi, Usaha Kecil Menengah, Perdagangan dan Perindustrian	
78.3.3	2	17	1	2.06	3	Penyediaan Peralatan Rumah Tangga					7,895,340.00		7,855,400.00		99.49		7,855,400.00			Dinas Koperasi, Usaha Kecil Menengah, Perdagangan dan Perindustrian	
						Jumlah Bulan Penyediaan Peralatan Rumah Tangga				12 Bulan				0						Dinas Koperasi, Usaha Kecil Menengah, Perdagangan dan Perindustrian	
78.3.4	2	17	1	2.06	4	Penyediaan Bahan Logistik Kantor					92,250,000.00		87,642,000.00		95		87,642,000.00			Dinas Koperasi, Usaha Kecil Menengah, Perdagangan dan Perindustrian	
						Jumlah Bulan Penyediaan Makanan dan Minuman Kantor				12 bulan				0						Dinas Koperasi, Usaha Kecil Menengah, Perdagangan dan Perindustrian	
78.3.5	2	17	1	2.06	5	Penyediaan Barang Cetak dan Penggandaan					51,649,878.00		51,523,830.00		99.76		51,523,830.00			Dinas Koperasi, Usaha Kecil Menengah, Perdagangan dan Perindustrian	
						Jumlah Bulan Terpenuhi barang cetakan dan penggandaan				12 bulan				0						Dinas Koperasi, Usaha Kecil Menengah, Perdagangan dan Perindustrian	
78.3.6	2	17	1	2.06	6	Penyediaan Bahan Bacaan dan Peraturan Perundang-undangan					7,194,000.00		6,820,000.00		94.8		6,820,000.00			Dinas Koperasi, Usaha Kecil Menengah, Perdagangan dan Perindustrian	
						Jumlah Bulan Penyediaan bahan bacaan dan peraturan perundang-undangan				12 bulan				0						Dinas Koperasi, Usaha Kecil Menengah, Perdagangan dan Perindustrian	
78.3.7	2	17	1	2.06	9	Penyelenggaraan Rapat Koordinasi dan Konsultasi SKPD					318,970,000.00		297,879,719.00		93.39		297,879,719.00			Dinas Koperasi, Usaha Kecil Menengah, Perdagangan dan Perindustrian	
						Jumlah Bulan pelaksanaan Perjalanan Dinas Dalam Daerah				12 Bulan				0						Dinas Koperasi, Usaha Kecil Menengah, Perdagangan dan Perindustrian	
						Jumlah Bulan pelaksanaan Perjalanan Dinas Luar Daerah				12 Bulan				0						Dinas Koperasi, Usaha Kecil Menengah, Perdagangan dan Perindustrian	
78.4	2	17	1	2.07		Pengadaan Barang Milik Daerah Penunjang Urusan Pemerintah Daerah					999,999,999.00		958,700,000.00		95.87		958,700,000.00			Dinas Koperasi, Usaha Kecil Menengah, Perdagangan dan Perindustrian	
78.4.1	2	17	1	2.07	9	Pengadaan Gedung Kantor atau Bangunan Lainnya					999,999,999.00		958,700,000.00		95.87		958,700,000.00			Dinas Koperasi, Usaha Kecil Menengah, Perdagangan dan Perindustrian	
						Jumlah Bangunan Gedung Kantor yang dibangun				1 Unit				0						Dinas Koperasi, Usaha Kecil Menengah, Perdagangan dan Perindustrian	

No	Kode				Urusan/Bidang Urusan Pemerintahan Daerah dan Program/Kegiatan/Subkegiatan	Indikator Kinerja Program(outcome)/Kegiatan(output)/Subkegiatan(subout put)	Capaian Kinerja RPJMD pada Tahun (akhir periode RPJMD)		Reali sasi Kiner	Target Kinerja dan Anggaran RKPD Tahun berjalan yang di evaluasi TW4 (n-1)	Realisasi Capaian Kinerja dan Anggaran RKPD yang di evaluasi TW4 (n-1)		Tingkat Capaian Kinerja dan Realisasi Anggaran RKPD(%)		Realisasi Kinerja dan anggaran RKPD s/d TW4(n-1)		Tingkat Capaian Kinerja & Ralisasi $11 = 10/5 \times 100\%$		Perangkat Daerah Penanggung Jawab	Ket	
1	2				3	4	5		6	7		8		9 = 8/7 x 100%		10 = 6 + 8		11 = 10/5 x 100%		12	13
							K	Rp.	K	Rp.	K	Rp.	K	Rp.	K	Rp.	K	Rp.	K	Rp.	
78.5	2	17	1	2.08	Penyediaan Jasa Penunjang Urusan Pemerintahan Daerah						447,818,500.00		412,745,365.00		92.17		412,745,365.00			Dinas Koperasi, Usaha Kecil Menengah, Perdagangan dan Perindustrian	
78.5.1	2	17	1	2.08	Penyediaan Jasa Komunikasi, Sumber Daya Air dan Listrik						91,768,500.00		76,675,365.00		83.55		76,675,365.00			Dinas Koperasi, Usaha Kecil Menengah, Perdagangan dan Perindustrian	
						Jumlah Bulan Penyediaan Jasa Komunikasi, Sumberdaya air dan Listrik				12 bulan				0						Dinas Koperasi, Usaha Kecil Menengah, Perdagangan dan Perindustrian	
78.5.2	2	17	1	2.08	Penyediaan Jasa Pelayanan Umum Kantor						356,050,000.00		336,070,000.00		94.39		336,070,000.00			Dinas Koperasi, Usaha Kecil Menengah, Perdagangan dan Perindustrian	
						Jumlah Tenaga Harian Lepas yang Menerima Honor				10 Orang				0						Dinas Koperasi, Usaha Kecil Menengah, Perdagangan dan Perindustrian	
78.6	2	17	1	2.09	Pemeliharaan Barang Milik Daerah Penunjang Urusan Pemerintahan Daerah						160,209,550.00		125,063,300.00		78.06		125,063,300.00			Dinas Koperasi, Usaha Kecil Menengah, Perdagangan dan Perindustrian	
78.6.1	2	17	1	2.09	Penyediaan Jasa Pemeliharaan, Biaya Pemeliharaan dan Pajak Kendaraan Perorangan Dinas atau Kendaraan Dinas Jabatan						134,899,550.00		108,943,300.00		80.76		108,943,300.00			Dinas Koperasi, Usaha Kecil Menengah, Perdagangan dan Perindustrian	
						Jumlah Kendaraan Dinas/Operasional yang terpeliharadan diperpanjang perijinannya				21 Unit				0						Dinas Koperasi, Usaha Kecil Menengah, Perdagangan dan Perindustrian	
78.6.2	2	17	1	2.09	Pemeliharaan Mebel						0		0		0		0			Dinas Koperasi, Usaha Kecil Menengah, Perdagangan dan Perindustrian	
						Jumlah Bulan Perbaikan Meja/kursi/pintu/kunci-kunci				12 bulan				0						Dinas Koperasi, Usaha Kecil Menengah, Perdagangan dan Perindustrian	
78.6.3	2	17	1	2.09	Pemeliharaan Peralatan dan Mesin Lainnya						25,310,000.00		16,120,000.00		63.69		16,120,000.00			Dinas Koperasi, Usaha Kecil Menengah, Perdagangan dan Perindustrian	
						Jumlah Bulan Penyediaan Pemeliharaan Peralatan Gedung Kantor				12 Bulan				0						Dinas Koperasi, Usaha Kecil Menengah, Perdagangan dan Perindustrian	
78.6.4	2	17	1	2.09	Pemeliharaan/Rehabilitasi Gedung Kantor dan Bangunan Lainnya						0		0		0		0			Dinas Koperasi, Usaha Kecil Menengah, Perdagangan dan Perindustrian	
						Jumlah bangunan Gedung Kantor /bangunan lainnya yang dipelihara				3 Bangunan				0						Dinas Koperasi, Usaha Kecil Menengah, Perdagangan dan Perindustrian	
79	2	17	3		PROGRAM PENGAWASAN DAN PEMERIKSAAN KOPERASI			171,485,000.00			171,485,000.00		358,050,500.00		208.79					Dinas Koperasi, Usaha Kecil Menengah, Perdagangan dan Perindustrian	
						Persentase Koperasi Aktif	46%			46%				0				0		Dinas Koperasi, Usaha Kecil Menengah, Perdagangan dan Perindustrian	
79.1	2	17	3	2.01	Pemeriksaan dan Pengawasan Koperasi, Koperasi Simpan Pinjam/Unit Simpan Pinjam Koperasi yang Wilayah Keanggotaannya dalam Daerah Kabupaten/ Kota						171,485,000.00		197,139,000.00		114.96		197,139,000.00			Dinas Koperasi, Usaha Kecil Menengah, Perdagangan dan Perindustrian	
79.1.1	2	17	3	2.01	Pemeriksaan Kepatuhan Koperasi terhadap Peraturan Perundang-Undangan Kewenangan Kabupaten/Kota						171,485,000.00		197,139,000.00		114.96		197,139,000.00			Dinas Koperasi, Usaha Kecil Menengah, Perdagangan dan Perindustrian	
						Jumlah Tenaga Harian Lepas yang Menerima Honorarium				2 Orang				0						Dinas Koperasi, Usaha Kecil Menengah, Perdagangan dan Perindustrian	

No	Kode				Urusan/Bidang Urusan Pemerintahan Daerah dan Program/Kegiatan/Subkegiatan	Indikator Kinerja Program(outcome)/Kegiatan(output)/Subkegiatan(subout put)	Capaian Kinerja RPJMD pada Tahun (akhir periode RPJMD)		Realisasi Kinerja	Target Kinerja dan Anggaran RKPD Tahun berjalan yang di evaluasi TW4 (n-1)		Realisasi Capaian Kinerja dan Anggaran RKPD yang di evaluasi TW4 (n-1)		Tingkat Capaian Kinerja dan Realisasi Anggaran RKPD(%)		Realisasi Kinerja dan anggaran RKPD s/d TW4(n-1)		Tingkat Capaian Kinerja & Realisasi		Perangkat Daerah Penanggung Jawab	Ket
1	2				3	4	5		6	7		8		9 = 8/7 x 100%		10 = 6 + 8		11 = 10/5 x 100%		12	13
							K	Rp.	K	K	Rp.	K	Rp.	K	Rp.	K	Rp.	K	Rp.		
						Terlaksananya pembinaan dan pengawasan secara langsung kepada koperasi di 13 kecamatan				13 Kecamatan				0						Dinas Koperasi, Usaha Kecil Menengah, Perdagangan dan Perindustrian	
80	2	17	5		PROGRAM PENDIDIKAN DAN LATIHAN PERKOPERASIAN			434,561,349.00			434,561,349.00		419,168,867.00		96.46					Dinas Koperasi, Usaha Kecil Menengah, Perdagangan dan Perindustrian	
						Persentase Koperasi aktif	46%			46%				0				0		Dinas Koperasi, Usaha Kecil Menengah, Perdagangan dan Perindustrian	
80.1	2	17	5	2.0	Pendidikan dan Latihan Perkoperasian Bagi Koperasi yang Wilayah Keanggotaan dalam Daerah Kabupaten/Kota						225,558,315.00		221,337,567.00		98.13		221,337,567.00			Dinas Koperasi, Usaha Kecil Menengah, Perdagangan dan Perindustrian	
80.1.1	2	17	5	2.0	Peningkatan Pemahaman dan Pengetahuan Perkoperasian serta Kapasitas dan Kompetensi SDM Koperasi						225,558,315.00		221,337,567.00		98.13		221,337,567.00			Dinas Koperasi, Usaha Kecil Menengah, Perdagangan dan Perindustrian	
						Jumlah Pengurus dan Pengawas Koperasi KSP/USP dan Non KSP/USP yang mengikuti Pelatihan				113 Orang				0						Dinas Koperasi, Usaha Kecil Menengah, Perdagangan dan Perindustrian	
80.2	2	17	5	2.0	Pendidikan dan Pelatihan SDM Usaha Mikro dalam 1 (satu) Daerah Kabupaten/Kota						209,003,034.00		197,831,300.00		94.65		197,831,300.00			Dinas Koperasi, Usaha Kecil Menengah, Perdagangan dan Perindustrian	
80.2.1	2	17	5	2.0	Peningkatan Pemahaman dan Pengetahuan Usaha Mikro serta Kapasitas dan Kompetensi SDM Usaha Mikro						209,003,034.00		197,831,300.00		94.65		197,831,300.00			Dinas Koperasi, Usaha Kecil Menengah, Perdagangan dan Perindustrian	
						Pesentase UKM Aktif				92				0						Dinas Koperasi, Usaha Kecil Menengah, Perdagangan dan Perindustrian	
81	2	17	6		PROGRAM PEMBERDAYAAN DAN PERLINDUNGAN KOPERASI			0			0		205,120,000.00		0					Dinas Koperasi, Usaha Kecil Menengah, Perdagangan dan Perindustrian	
						Persentase Koperasi Aktif	46%			46%				0				0		Dinas Koperasi, Usaha Kecil Menengah, Perdagangan dan Perindustrian	
81.1	2	17	6	2.0	Pemberdayaan dan Perlindungan Koperasi yang Keanggotaannya dalam Daerah Kabupaten/Kota						0		205,120,000.00		0		205,120,000.00			Dinas Koperasi, Usaha Kecil Menengah, Perdagangan dan Perindustrian	
81.1.1	2	17	6	2.0	Pemberdayaan Peningkatan Produktivitas, Nilai Tambah, Akses Pasar, Akses Pembiayaan, Penguatan Kelembagaan, Penataan Manajemen, Standarisasi, dan Restrukturisasi Usaha Koperasi Kewenangan Kabupaten/Kota						0		97,030,000.00		0		97,030,000.00			Dinas Koperasi, Usaha Kecil Menengah, Perdagangan dan Perindustrian	
						Jumlah Koperasi dan UMKM yang dibantu mesin dan peralatan penunjang usaha				10 Koperasi/UMKM				0						Dinas Koperasi, Usaha Kecil Menengah, Perdagangan dan Perindustrian	
82	2	17	7		PROGRAM PEMBERDAYAAN USAHA MENENGAH, USAHA KECIL, DAN USAHA MIKRO (UMKM)			48,600,000.00			48,600,000.00		48,480,000.00		99.75					Dinas Koperasi, Usaha Kecil Menengah, Perdagangan dan Perindustrian	
						Persentase UKM Aktif	92%			92%				0				0		Dinas Koperasi, Usaha Kecil Menengah, Perdagangan dan Perindustrian	
82.1	2	17	7	2.0	Pemberdayaan Usaha Mikro yang Dilakukan melalui Pendataan, Kemitraan, Kemudahan Perizinan, Penguatan Kelembagaan dan Koordinasi dengan Para Pemangku Kepentingan						48,600,000.00		48,480,000.00		99.75		48,480,000.00			Dinas Koperasi, Usaha Kecil Menengah, Perdagangan dan Perindustrian	
82.1.1	2	17	7	2.0	Pendataan Potensi dan Pengembangan Usaha Mikro						48,600,000.00		48,480,000.00		99.75		48,480,000.00			Dinas Koperasi, Usaha Kecil Menengah, Perdagangan dan Perindustrian	
						Jumlah Dokumen Profil Koperasi dan UMKM yang disusun				1 Dokumen				0						Dinas Koperasi, Usaha Kecil Menengah, Perdagangan dan Perindustrian	

No	Kode				Urusan/Bidang Urusan Pemerintahan Daerah dan Program/Kegiatan/Subkegiatan	Indikator Kinerja Program(outcome)/Kegiatan(output)/Subkegiatan(subout put)	Capaian Kinerja RPJMD pada Tahun (akhir periode RPJMD)		Realisasi Kinerja	Target Kinerja dan Anggaran RKPD Tahun berjalan yang di evaluasi TW4 (n-1)		Realisasi Capaian Kinerja dan Anggaran RKPD yang di evaluasi TW4 (n-1)		Tingkat Capaian Kinerja dan Realisasi Anggaran RKPD(%)		Realisasi Kinerja dan anggaran RKPD s/d TW4(n-1)		Tingkat Capaian Kinerja & Realisasi $11 = 10/5 \times 100\%$		Perangkat Daerah Penanggung Jawab	Ket	
1	2				3	4	5		6	7		8		9 = 8/7 x 100%		10 = 6 + 8		11 = 10/5 x 100%		12	13	
							K	Rp.	K	Rp.	K	Rp.	K	Rp.	K	Rp.	K	Rp.	K	Rp.		
83	2	17	8		PROGRAM PENGEMBANGAN UMKM			21,480,000.00			21,480,000.00		21,240,000.00		98.88						Dinas Koperasi, Usaha Kecil Menengah, Perdagangan dan Perindustrian	
						Persentase UKM aktif	92%			92%				0					0		Dinas Koperasi, Usaha Kecil Menengah, Perdagangan dan Perindustrian	
83.1	2	17	8	2.0 1	Pengembangan Usaha Mikro dengan Orientasi Peningkatan Skala Usaha Menjadi Usaha Kecil					21,480,000.00		21,240,000.00		98.88		21,240,000.00				Dinas Koperasi, Usaha Kecil Menengah, Perdagangan dan Perindustrian		
83.1.1	2	17	8	2.0 1	Facilitasi Usaha Mikro Menjadi Usaha Kecil dalam Pengembangan Produksi dan Pengolahan, Pemasaran, SDM, serta Desain dan Teknologi					21,480,000.00		21,240,000.00		98.88		21,240,000.00				Dinas Koperasi, Usaha Kecil Menengah, Perdagangan dan Perindustrian		
						Jumlah pelaku UMKM yang di bantu sertifikasi halal produk					10 UMKM			0						Dinas Koperasi, Usaha Kecil Menengah, Perdagangan dan Perindustrian		
						Jumlah pelaku UMKM yang mengikuti pelatihan					106 Orang			0						Dinas Koperasi, Usaha Kecil Menengah, Perdagangan dan Perindustrian		
						Jumlah Promosi Produk Koperasi dan UMKM di Luar Daerah					5 Pameran			0						Dinas Koperasi, Usaha Kecil Menengah, Perdagangan dan Perindustrian		
	2	18																				
84	2	18	1		PROGRAM PENUNJANG URUSAN PEMERINTAHAN DAERAH KABUPATEN/KOTA			5,207,649,961.00			5,207,649,961.00		4,933,723,637.00		94.74						Dinas Penanaman Modal dan Pelayanan Terpadu Satu Pintu	
						Tingkat ketepatan waktu penyusunan dokumen perencanaan, pelaporan capaian kinerja dan keuangan	80%			80%		150.00		187.5		150.00			187.5		Dinas Penanaman Modal dan Pelayanan Terpadu Satu Pintu	
						Persentase Unit Kerja Internal yang memperoleh pelayanan administrasi perkantoran	92%			92%		162.00		176.09		162.00			176.09		Dinas Penanaman Modal dan Pelayanan Terpadu Satu Pintu	
84.1	2	18	1	2.0 1	Perencanaan, Penganggaran, dan Evaluasi Kinerja Perangkat Daerah						26,206,949.00		24,946,800.00		95.19		24,946,800.00				Dinas Penanaman Modal dan Pelayanan Terpadu Satu Pintu	
						Tersusunnya Dokumen Perencanaan dan Evaluasi Perangkat Daerah				2%		3.00		150		3.00					Dinas Penanaman Modal dan Pelayanan Terpadu Satu Pintu	
84.1.1	2	18	1	2.0 1	Penyusunan Dokumen Perencanaan Perangkat Daerah						15,287,137.00		14,116,800.00		92.34		14,116,800.00				Dinas Penanaman Modal dan Pelayanan Terpadu Satu Pintu	
						Jumlah Dokumen Renja					1 dokumen		1.00		100		1.00				Dinas Penanaman Modal dan Pelayanan Terpadu Satu Pintu	
84.1.2	2	18	1	2.0 1	Evaluasi Kinerja Perangkat Daerah						10,919,812.00		10,830,000.00		99.18		10,830,000.00				Dinas Penanaman Modal dan Pelayanan Terpadu Satu Pintu	
						Jumlah Dokumen Lakip					1 dokumen		1.00		100		1.00				Dinas Penanaman Modal dan Pelayanan Terpadu Satu Pintu	
84.2	2	18	1	2.0 2	Administrasi Keuangan Perangkat Daerah						3,386,445,205.00		3,238,327,436.00		95.63		3,238,327,436.00				Dinas Penanaman Modal dan Pelayanan Terpadu Satu Pintu	
						Tersusunnya Dokumen Laporan Keuangan				2%		3.00		150		3.00					Dinas Penanaman Modal dan Pelayanan Terpadu Satu Pintu	
84.2.1	2	18	1	2.0 2	Penyediaan Gaji dan Tunjangan ASN						3,342,957,387.00		3,197,953,836.00		95.66		3,197,953,836.00				Dinas Penanaman Modal dan Pelayanan Terpadu Satu Pintu	
						pemenuhan gaji dan tunjangan ASN					26 orang		26.00		100		26.00				Dinas Penanaman Modal dan Pelayanan Terpadu Satu Pintu	
84.2.2	2	18	1	2.0 2	Koordinasi dan Penyusunan Laporan Keuangan Bulanan/Triwulanan/Semesteran SKPD						43,487,818.00		40,373,600.00		92.84		40,373,600.00				Dinas Penanaman Modal dan Pelayanan Terpadu Satu Pintu	
						Jumlah Dokumen Laporan Keuangan Semesteran					2 dokumen		2.00		100		2.00				Dinas Penanaman Modal dan Pelayanan Terpadu Satu Pintu	
						Jumlah Tenaga administrasi YANG MENERIMA HONOR					12 bulan			0							Dinas Penanaman Modal dan Pelayanan Terpadu Satu Pintu	
84.3	2	18	1	2.0 5	Administrasi Kepegawaian Perangkat Daerah						25,000,000.00		24,000,000.00		96		24,000,000.00				Dinas Penanaman Modal dan Pelayanan Terpadu Satu Pintu	
						Terlaksananya adminitrasi kepegawaian					90%		140.00		155.56		140.00				Dinas Penanaman Modal dan Pelayanan Terpadu Satu Pintu	

No	Kode				Urusan/Bidang Urusan Pemerintahan Daerah dan Program/Kegiatan/Subkegiatan	Indikator Kinerja Program(outcome)/Kegiatan(output)/Subkegiatan(subout put)	Capaian Kinerja RPJMD pada Tahun (akhir periode RPJMD)		Realisasi Kinerja	Target Kinerja dan Anggaran RKPD Tahun berjalan yang di evaluasi TW4 (n-1)		Realisasi Capaian Kinerja dan Anggaran RKPD yang di evaluasi TW4 (n-1)		Tingkat Capaian Kinerja dan Realisasi Anggaran RKPD(%)		Realisasi Kinerja dan anggaran RKPD s/d TW4(n-1)		Tingkat Capaian Kinerja & Realisasi		Perangkat Daerah Penanggung Jawab	Ket
1	2				3	4	5		6	7		8		9 = 8/7 x 100%		10 = 6 + 8		11 = 10/5 x 100%		12	13
							K	Rp.	K	K	Rp.	K	Rp.	K	Rp.	K	Rp.	K	Rp.		
84.3.1	2	18	1	2.05	11	Bimbingan Teknis Implementasi Peraturan Perundang-Undangan					25,000,000.00		24,000,000.00		96		24,000,000.00			Dinas Penanaman Modal dan Pelayanan Terpadu Satu Pintu	
						Jumlah peserta BIMTEK-DIKLAT				20 orang		5.00		25		5.00				Dinas Penanaman Modal dan Pelayanan Terpadu Satu Pintu	
84.4	2	18	1	2.06		Administrasi Umum Perangkat Daerah					910,145,582.00		867,117,752.00		95.27		867,117,752.00			Dinas Penanaman Modal dan Pelayanan Terpadu Satu Pintu	
						Terlaksananya adminitrasi umum perangkat daerah				90%		130.00		144.44		130.00				Dinas Penanaman Modal dan Pelayanan Terpadu Satu Pintu	
84.4.1	2	18	1	2.06	1	Penyediaan Komponen Instalasi Listrik/Penerangan Bangunan Kantor					18,149,987.00		17,970,000.00		99.01		17,970,000.00			Dinas Penanaman Modal dan Pelayanan Terpadu Satu Pintu	
						Jumlah BULAN TERPENUHINYA KEBUTUHAN komponen instalasi listrik/penerangan bangunan kantor				12 bulan		12.00		100		12.00				Dinas Penanaman Modal dan Pelayanan Terpadu Satu Pintu	
84.4.2	2	18	1	2.06	2	Penyediaan Peralatan dan Perlengkapan Kantor					213,447,580.00		204,644,968.00		95.88		204,644,968.00			Dinas Penanaman Modal dan Pelayanan Terpadu Satu Pintu	
						JUMLAH BULAN PENYEDIAAN alat tulis kantor				12 bulan		12.00		100		12.00				Dinas Penanaman Modal dan Pelayanan Terpadu Satu Pintu	
						Jumlah dan jenis peralatan gedung kantor yang diadakan				1 jenis		1.00		100		1.00				Dinas Penanaman Modal dan Pelayanan Terpadu Satu Pintu	
						Jumlah dan Jenis perlengkapan gedung kantor yang diadakan				3 jenis		3.00		100		3.00				Dinas Penanaman Modal dan Pelayanan Terpadu Satu Pintu	
84.4.3	2	18	1	2.06	3	Penyediaan Peralatan Rumah Tangga					32,431,455.00		29,377,500.00		90.58		29,377,500.00			Dinas Penanaman Modal dan Pelayanan Terpadu Satu Pintu	
						Jumlah BULAN PENYEDIAAN peralatan rumah tangga				12 bulan		12.00		100		12.00				Dinas Penanaman Modal dan Pelayanan Terpadu Satu Pintu	
84.4.4	2	18	1	2.06	4	Penyediaan Bahan Logistik Kantor					73,659,000.00		70,236,000.00		95.35		70,236,000.00			Dinas Penanaman Modal dan Pelayanan Terpadu Satu Pintu	
						Jumlah BULAN PENYEDIAAN makanan dan minuman				12 bulan		12.00		100		12.00				Dinas Penanaman Modal dan Pelayanan Terpadu Satu Pintu	
84.4.5	2	18	1	2.06	5	Penyediaan Barang Cetak dan Penggandaan					81,191,560.00		64,686,200.00		79.67		64,686,200.00			Dinas Penanaman Modal dan Pelayanan Terpadu Satu Pintu	
						Jumlah BULAN TERPENUHINYA KEBUTUHAN papan pengumuman,spanduk,leaflet,baliho dan sejenisnya				12 bulan		12.00		100		12.00				Dinas Penanaman Modal dan Pelayanan Terpadu Satu Pintu	
						Jumlah BULAN TERPENUHINYA PENYEDIAAN barang cetakan dan penggandaan				12 bulan		12.00		100		12.00				Dinas Penanaman Modal dan Pelayanan Terpadu Satu Pintu	
84.4.6	2	18	1	2.06	6	Penyediaan Bahan Bacaan dan Peraturan Perundang-undangan					10,076,000.00		10,054,000.00		99.78		10,054,000.00			Dinas Penanaman Modal dan Pelayanan Terpadu Satu Pintu	
						JUMLAH BULAN penyediaan bahan bvacaan dan peraturan perundang-undangan				12 bulan		12.00		100		12.00				Dinas Penanaman Modal dan Pelayanan Terpadu Satu Pintu	
84.4.7	2	18	1	2.06	9	Penyelenggaraan Rapat Koordinasi dan Konsultasi SKPD					481,190,000.00		470,149,084.00		97.71		470,149,084.00			Dinas Penanaman Modal dan Pelayanan Terpadu Satu Pintu	
						Jumlah BULAN PELAKSANAAN rapat-rapat koordinasi dan konsultasi ke dalam daerah				12 bulan		12.00		100		12.00				Dinas Penanaman Modal dan Pelayanan Terpadu Satu Pintu	
						Jumlah BULAN PELAKSANAAN rapat-rapat koordinasi dan konsultasi ke luar daerah				12 bulan		12.00		100		12.00				Dinas Penanaman Modal dan Pelayanan Terpadu Satu Pintu	
84.5	2	18	1	2.07		Pengadaan Barang Milik Daerah Penunjang Urusan Pemerintah Daerah					200,000,000.00		199,093,000.00		99.55		199,093,000.00			Dinas Penanaman Modal dan Pelayanan Terpadu Satu Pintu	
						Terlaksananya pengadaan barang milik daerah				1%		1.00		100		1.00				Dinas Penanaman Modal dan Pelayanan Terpadu Satu Pintu	
84.5.1	2	18	1	2.07	10	Pengadaan Sarana dan Prasarana Gedung Kantor atau Bangunan Lainnya					200,000,000.00		199,093,000.00		99.55		199,093,000.00			Dinas Penanaman Modal dan Pelayanan Terpadu Satu Pintu	
						JUMLAH LOKASI Lahan/Tempat Parkir Kantor YANG DIKEMBANGKAN				1 lokasi		1.00		100		1.00				Dinas Penanaman Modal dan Pelayanan Terpadu Satu Pintu	
84.6	2	18	1	2.08		Penyediaan Jasa Penunjang Urusan Pemerintahan Daerah					291,097,900.00		252,271,949.00		86.66		252,271,949.00			Dinas Penanaman Modal dan Pelayanan Terpadu Satu Pintu	
						Terlaksananya jasa penunjang perangkat daerah				4%		6.00		150		6.00				Dinas Penanaman Modal dan Pelayanan Terpadu Satu Pintu	
84.6.1	2	18	1	2.08	1	Penyediaan Jasa Surat Menyurat					3,900,000.00		3,500,000.00		89.74		3,500,000.00			Dinas Penanaman Modal dan Pelayanan Terpadu Satu Pintu	

No	Kode				Urusan/Bidang Urusan Pemerintahan Daerah dan Program/Kegiatan/Subkegiatan	Indikator Kinerja Program(outcome)/Kegiatan(output)/Subkegiatan(subout put)	Capaian Kinerja RPJMD pada Tahun (akhir periode RPJMD)		Realisasi Kinerja	Target Kinerja dan Anggaran RKPD Tahun berjalan yang di evaluasi TW4 (n-1)		Realisasi Capaian Kinerja dan Anggaran RKPD yang di evaluasi TW4 (n-1)		Tingkat Capaian Kinerja dan Realisasi Anggaran RKPD(%)		Realisasi Kinerja dan anggaran RKPD s/d TW4(n-1)		Tingkat Capaian Kinerja & Ralisasi		Perangkat Daerah Penanggung Jawab		Ket
1	2				3	4	5		6	7		8		9 = 8/7 x 100%		10 = 6 + 8		11 = 10/5 x 100%		12		13
							K	Rp.	K	K	Rp.	K	Rp.	K	Rp.	K	Rp.	K	Rp.			
						Jumlah Matrai yang tersedia				650 lembar		650.00		100		650.00				Dinas Penanaman Modal dan Pelayanan Terpadu Satu Pintu		
84.6.2	2	18	1	2.0 8	2	Penyediaan Jasa Komunikasi, Sumber Daya Air dan Listrik					100,237,900.00		75,541,949.00		75.36		75,541,949.00			Dinas Penanaman Modal dan Pelayanan Terpadu Satu Pintu		
						JUMLAH BULAN penyediaan jasa komunikasi, sumber daya air dan listrik				12 bulan		12.00		100		12.00				Dinas Penanaman Modal dan Pelayanan Terpadu Satu Pintu		
84.6.3	2	18	1	2.0 8	3	Penyediaan Jasa Peralatan dan Perlengkapan Kantor					30,980,000.00		30,310,000.00		97.84		30,310,000.00			Dinas Penanaman Modal dan Pelayanan Terpadu Satu Pintu		
						Jumlah dan Jenis perlatan gedung kantor yang dipelihara rutin/berkala				40 unit		40.00		100		40.00				Dinas Penanaman Modal dan Pelayanan Terpadu Satu Pintu		
84.6.4	2	18	1	2.0 8	4	Penyediaan Jasa Pelayanan Umum Kantor					155,980,000.00		142,920,000.00		91.63		142,920,000.00			Dinas Penanaman Modal dan Pelayanan Terpadu Satu Pintu		
						Jumlah Tenaga administrasi YANG MENERIMA HONOR				12 bulan		12.00		100		12.00				Dinas Penanaman Modal dan Pelayanan Terpadu Satu Pintu		
84.7	2	18	1	2.0 9		Pemeliharaan Barang Milik Daerah Penunjang Urusan Pemerintahan Daerah					368,754,325.00		327,966,700.00		88.94		327,966,700.00			Dinas Penanaman Modal dan Pelayanan Terpadu Satu Pintu		
						Terpenuhinya pemeliharaan barang milik daerah				100%		150.00		150		150.00				Dinas Penanaman Modal dan Pelayanan Terpadu Satu Pintu		
84.7.1	2	18	1	2.0 9	1	Penyediaan Jasa Pemeliharaan, Biaya Pemeliharaan dan Pajak Kendaraan Perorangan Dinas atau Kendaraan Dinas Jabatan					198,655,000.00		187,956,700.00		94.61		187,956,700.00			Dinas Penanaman Modal dan Pelayanan Terpadu Satu Pintu		
						Jumlah dan jenis kendaraan dinas yang dipelihara rutin/berkala				18 Unit		18.00		100		18.00				Dinas Penanaman Modal dan Pelayanan Terpadu Satu Pintu		
						Jumlah Supir YANG MENERIMA HONOR				12 bulan				0						Dinas Penanaman Modal dan Pelayanan Terpadu Satu Pintu		
84.7.2	2	18	1	2.0 9	11	Pemeliharaan/Rehabilitasi Sarana dan Prasarana Pendukung Gedung Kantor atau Bangunan Lainnya					170,099,325.00		140,010,000.00		82.31		140,010,000.00			Dinas Penanaman Modal dan Pelayanan Terpadu Satu Pintu		
						Jumlah Gedung Kantor yang dikembangkan				1 unit		1.00		100		1.00				Dinas Penanaman Modal dan Pelayanan Terpadu Satu Pintu		
						Jumlah Gedung Kantor yang dipelihara rutin/berkala				1 unit		1.00		100		1.00				Dinas Penanaman Modal dan Pelayanan Terpadu Satu Pintu		
						Jumlah Tenaga Kebersihan Kantor dan Tukang Kebun YANG MENERIMA HONOR				12 bulan				0						Dinas Penanaman Modal dan Pelayanan Terpadu Satu Pintu		
85	2	18	2			PROGRAM PENGEMBANGAN IKLIM PENANAMAN MODAL		43,464,988.00			43,464,988.00		35,107,100.00		80.77					Dinas Penanaman Modal dan Pelayanan Terpadu Satu Pintu		
						Jumlah promosi investasi yang dilakukan	4 Kegiatan			4 Kegiatan		4.00		100		4.00		100		Dinas Penanaman Modal dan Pelayanan Terpadu Satu Pintu		
85.1	2	18	2	2.0 2		Pembuatan Peta Potensi Investasi Kabupaten/Kota					43,464,988.00		35,107,100.00		80.77		35,107,100.00			Dinas Penanaman Modal dan Pelayanan Terpadu Satu Pintu		
						Tersedianya dokumen peta potensi investasi				1 Kegiatan		1.00		100		1.00				Dinas Penanaman Modal dan Pelayanan Terpadu Satu Pintu		
85.1.1	2	18	2	2.0 2	2	Penyediaan Peta Potensi dan Peluang Usaha Kabupaten/Kota					43,464,988.00		35,107,100.00		80.77		35,107,100.00			Dinas Penanaman Modal dan Pelayanan Terpadu Satu Pintu		
						Jumlah DOKUMEN Inventarisasi Potensi Investasi				1 dokumen		1.00		100		1.00				Dinas Penanaman Modal dan Pelayanan Terpadu Satu Pintu		
86	2	18	3			PROGRAM PROMOSI PENANAMAN MODAL		37,410,000.00			37,410,000.00		34,470,000.00		92.14					Dinas Penanaman Modal dan Pelayanan Terpadu Satu Pintu		
						Jumlah promosi investasi yang dilakukan	4 Kegiatan			4 Kegiatan		0.00		0		0.00		0		Dinas Penanaman Modal dan Pelayanan Terpadu Satu Pintu		
86.1	2	18	3	2.0 1		Penyelenggaraan Promosi Penanaman Modal yang menjadi Kewenangan Daerah Kabupaten/Kota					37,410,000.00		34,470,000.00		92.14		34,470,000.00			Dinas Penanaman Modal dan Pelayanan Terpadu Satu Pintu		
						Terlaksananya promosi penanaman modal				4 Kegiatan		0.00		0		0.00				Dinas Penanaman Modal dan Pelayanan Terpadu Satu Pintu		
86.1.1	2	18	3	2.0 1	2	Pelaksanaan Kegiatan Promosi Penanaman Modal Daerah Kabupaten/Kota					37,410,000.00		34,470,000.00		92.14		34,470,000.00			Dinas Penanaman Modal dan Pelayanan Terpadu Satu Pintu		
						Fasilitasi Kerjasama Usaha Besar dan UMKM 2 perusahaan dan 30 UMKM				1 kegiatan		0.00		0		0.00				Dinas Penanaman Modal dan Pelayanan Terpadu Satu Pintu		
						Jumlah Pemeran yang diikuti				4 pameran		0.00		0		0.00				Dinas Penanaman Modal dan Pelayanan Terpadu Satu Pintu		

No	Kode				Urusan/Bidang Urusan Pemerintahan Daerah dan Program/Kegiatan/Subkegiatan	Indikator Kinerja Program(outcome)/Kegiatan(output)/Subkegiatan(subout put)	Capaian Kinerja RPJMD pada Tahun (akhir periode RPJMD)		Reali sasi Kiner	Target Kinerja dan Anggaran RKPD Tahun berjalan yang di evaluasi TW4 (n-1)	Realisasi Capaian Kinerja dan Anggaran RKPD yang di evaluasi TW4 (n-1)		Tingkat Capaian Kinerja dan Realisasi Anggaran RKPD(%)		Realisasi Kinerja dan anggaran RKPD s/d TW4(n-1)		Tingkat Capaian Kinerja & Ralisasi $11 = 10/5 \times 100\%$		Perangkat Daerah Penanggung Jawab	Ket		
1	2				3	4	5		6	7		8		9 = 8/7 x 100%		10 = 6 + 8		11 = 10/5 x 100%		12	13	
							K	Rp.	K	Rp.	K	Rp.	K	Rp.	K	Rp.	K	Rp.	K	Rp.		
87	2	18	4		PROGRAM PELAYANAN PENANAMAN MODAL			243,108,166.00			243,108,166.00		199,288,800.00		81.98						Dinas Penanaman Modal dan Pelayanan Terpadu Satu Pintu	
						Persentase penyelesaian pengaduan sesuai SOP	100%				100%		200.00		200		200.00		200		Dinas Penanaman Modal dan Pelayanan Terpadu Satu Pintu	
87.1	2	18	4	2.0	Pelayanan Perizinan dan Non Perizinan secara Terpadu Satu Pintu dibidang Penanaman Modal yang menjadi Kewenangan Daerah Kabupaten/ Kota						243,108,166.00		199,288,800.00		81.98		199,288,800.00				Dinas Penanaman Modal dan Pelayanan Terpadu Satu Pintu	
						Terlaksananya pelayanan perizinan dan non perizinan					100%		100.00		100		100.00				Dinas Penanaman Modal dan Pelayanan Terpadu Satu Pintu	
87.1.1	2	18	4	2.0	Penyediaan Pelayanan Terpadu Perizinan dan Nonperizinan berbasis Sistem Pelayanan Perizinan Berusaha Terintegrasi secara Elektronik						163,023,563.00		132,978,200.00		81.57		132,978,200.00				Dinas Penanaman Modal dan Pelayanan Terpadu Satu Pintu	
						Jumlah Pelaksanaan Kegiatan Peningkatan Kualitas Pelayanan Administrasi Perizinan					2 kegiatan		2.00		100		2.00				Dinas Penanaman Modal dan Pelayanan Terpadu Satu Pintu	
						Jumlah sistem informasi pelayanan perizinan yang dibuat					1 kegiatan		0.00		0		0.00				Dinas Penanaman Modal dan Pelayanan Terpadu Satu Pintu	
						Jumlah Tenaga administrasi YANG MENERIMA HONOR					12 bulan		12.00		100		12.00				Dinas Penanaman Modal dan Pelayanan Terpadu Satu Pintu	
87.1.2	2	18	4	2.0	Pemantauan Pemenuhan Komitmen Perizinan dan Non Perizinan Penanaman Modal						80,084,603.00		66,310,600.00		82.8		66,310,600.00				Dinas Penanaman Modal dan Pelayanan Terpadu Satu Pintu	
						Jumlah dokumen indeks kepausan masyarakat					1 dokumen		1.00		100		1.00				Dinas Penanaman Modal dan Pelayanan Terpadu Satu Pintu	
						Jumlah FGD yang dilakukan dalam rangka peningkatan pelayanan dan informasi perizinan					1 kegiatan		1.00		100		1.00				Dinas Penanaman Modal dan Pelayanan Terpadu Satu Pintu	
88	2	18	5		PROGRAM PENGENDALIAN PELAKSANAAN PENANAMAN MODAL			335,173,000.00			335,173,000.00		284,935,000.00		85.01						Dinas Penanaman Modal dan Pelayanan Terpadu Satu Pintu	
						Persentase LKPM yang disampaikan tepat waktu dan sesuai kebutuhan	50%				50%		100.00		200		100.00		200		Dinas Penanaman Modal dan Pelayanan Terpadu Satu Pintu	
88.1	2	18	5	2.0	Pengendalian Pelaksanaan Penanaman Modal yang menjadi Kewenangan Daerah Kabupaten/Kota						335,173,000.00		284,935,000.00		85.01		284,935,000.00				Dinas Penanaman Modal dan Pelayanan Terpadu Satu Pintu	
						Terlaksananya koordinasi dan sinkronisasi pembinaan pelaksanaan penanaman modal					12%		9.00		75		9.00				Dinas Penanaman Modal dan Pelayanan Terpadu Satu Pintu	
88.1.1	2	18	5	2.0	Koordinasi dan Sinkronisasi Pemantauan Pelaksanaan Penanaman Modal						48,420,000.00		43,605,000.00		90.06		43,605,000.00				Dinas Penanaman Modal dan Pelayanan Terpadu Satu Pintu	
						Jumlah koordinasi antar lembaga dalam pengendalian pelaksanaan investasi yang dilaksanakan					8		8.00		100		8.00				Dinas Penanaman Modal dan Pelayanan Terpadu Satu Pintu	
88.1.2	2	18	5	2.0	Koordinasi dan Sinkronisasi Pembinaan Pelaksanaan Penanaman Modal						189,913,000.00		173,620,000.00		91.42		173,620,000.00				Dinas Penanaman Modal dan Pelayanan Terpadu Satu Pintu	
						Jumlah koordinasi antar lembaga dalam pengendalian pelaksanaan investasi yang dilaksanakan					8 kegiatan		1.00		12.5		1.00				Dinas Penanaman Modal dan Pelayanan Terpadu Satu Pintu	
88.1.3	2	18	5	2.0	Koordinasi dan Sinkronisasi Pengawasan Pelaksanaan Penanaman Modal						96,840,000.00		67,710,000.00		69.92		67,710,000.00				Dinas Penanaman Modal dan Pelayanan Terpadu Satu Pintu	
						Jumlah koordinasi antar lembaga dalam pengendalian pelaksanaan investasi yang dilaksanakan					8		8.00		100		8.00				Dinas Penanaman Modal dan Pelayanan Terpadu Satu Pintu	
89	2	18	6		PROGRAM PENGELOLAAN DATA DAN SISTEM INFORMASI PENANAMAN MODAL			19,998,840.00			19,998,840.00		19,998,000.00		100						Dinas Penanaman Modal dan Pelayanan Terpadu Satu Pintu	
						Persentase LKPM yang disampaikan tepat waktu dan sesuai ketentuan	50%				50%		100.00		200		100.00		200		Dinas Penanaman Modal dan Pelayanan Terpadu Satu Pintu	
89.1	2	18	6	2.0	Pengelolaan Data dan Informasi Perizinan dan Non Perizinan yang Terintegrasi pada Tingkat Daerah Kabupaten/Kota						19,998,840.00		19,998,000.00		100		19,998,000.00				Dinas Penanaman Modal dan Pelayanan Terpadu Satu Pintu	
						Tersusunnya dokumen data dan informasi perizinan dan non perizinan					4%		4.00		100		4.00				Dinas Penanaman Modal dan Pelayanan Terpadu Satu Pintu	

No	Kode				Urusan/Bidang Urusan Pemerintahan Daerah dan Program/Kegiatan/Subkegiatan	Indikator Kinerja Program(outcome)/Kegiatan(output)/Subkegiatan(subout put)	Capaian Kinerja RPJMD pada Tahun (akhir periode RPJMD)		Realisasi Kinerja	Target Kinerja dan Anggaran RKPD Tahun berjalan yang di evaluasi TW4 (n-1)		Realisasi Capaian Kinerja dan Anggaran RKPD yang di evaluasi TW4 (n-1)		Tingkat Capaian Kinerja dan Realisasi Anggaran RKPD(%)		Realisasi Kinerja dan anggaran RKPD s/d TW4(n-1)		Tingkat Capaian Kinerja & Ralisasi		Perangkat Daerah Penanggung Jawab	Ket
1	2				3	4	5		6	7		8		9 = 8/7 x 100%		10 = 6 + 8		11 = 10/5 x 100%			
							K	Rp.		K	Rp.	K	Rp.	K	Rp.	K	Rp.	K	Rp.		
89.1.1	2	18	6	2.0	1	Pengolahan, Penyajian dan Pemanfaatan Data dan Informasi Perizinan dan Non Perizinan Berbasis Sistem Pelayanan Perizinan Berusaha Terintegrasi secara Elektronik					19,998,840.00		19,998,000.00		100		19,998,000.00			Dinas Penanaman Modal dan Pelayanan Terpadu Satu Pintu	
						Bertambahnya penguatan jaringan website				1 kegiatan		1.00		100		1.00				Dinas Penanaman Modal dan Pelayanan Terpadu Satu Pintu	
						Jumlah LPKM yang disusun				1 dokumen		1.00		100		1.00				Dinas Penanaman Modal dan Pelayanan Terpadu Satu Pintu	
	2	19																			
90	2	19	1			PROGRAM PENUNJANG URUSAN PEMERINTAHAN DAERAH KABUPATEN/KOTA		5,693,521,560.00			5,693,521,560.00		0		0					Dinas Kebudayaan, Pariwisata, Pemuda dan Olahraga	
						Tingkat ketepatan waktu penyusunan dokumen perencanaan, pelaporan capaian kinerja dan keuangan	100%			100%		100.00		100		100.00		100		Dinas Kebudayaan, Pariwisata, Pemuda dan Olahraga	
						Persentase aparatur yang memiliki kompetensi sesuai bidangnya	82%			82%		87.00		106.1		87.00		106.1		Dinas Kebudayaan, Pariwisata, Pemuda dan Olahraga	
						Persentase unit kerja internal memperoleh pelayanan administrasi perkantoran	100%			100%		100.00		100		100.00		100		Dinas Kebudayaan, Pariwisata, Pemuda dan Olahraga	
						Cakupan unit kerja internal yang mendapatkan layanan sarana dan prasarana aparatur	100%			100%		100.00		100		100.00		100		Dinas Kebudayaan, Pariwisata, Pemuda dan Olahraga	
90.1	2	19	1	2.0	1	Perencanaan, Penganggaran, dan Evaluasi Kinerja Perangkat Daerah					12,370,000.00		0		0		0			Dinas Kebudayaan, Pariwisata, Pemuda dan Olahraga	
						Jumlah pelaksanaan kegiatan penyusunan dokumen				2%		2.00		100		2.00				Dinas Kebudayaan, Pariwisata, Pemuda dan Olahraga	
90.1.1	2	19	1	2.0	1	Penyusunan Dokumen Perencanaan Perangkat Daerah					12,370,000.00		0		0		0			Dinas Kebudayaan, Pariwisata, Pemuda dan Olahraga	
						Jumlah Dokumen RENJA dan LAKIP Dinas yang tersusun				2 dokumen		2.00		100		2.00				Dinas Kebudayaan, Pariwisata, Pemuda dan Olahraga	
90.2	2	19	1	2.0	2	Administrasi Keuangan Perangkat Daerah					3,475,592,592.00		0		0		0			Dinas Kebudayaan, Pariwisata, Pemuda dan Olahraga	
						Jumlah dokumen pelaporan keuangan akhir tahun				1%		1.00		100		1.00				Dinas Kebudayaan, Pariwisata, Pemuda dan Olahraga	
90.2.1	2	19	1	2.0	2	Penyediaan Gaji dan Tunjangan ASN					3,469,407,592.00		0		0		0			Dinas Kebudayaan, Pariwisata, Pemuda dan Olahraga	
						Pembayaran gaji dan tunjangan				12 bulan		12.00		100		12.00				Dinas Kebudayaan, Pariwisata, Pemuda dan Olahraga	
90.2.2	2	19	1	2.0	2	Koordinasi dan Penyusunan Laporan Keuangan Akhir Tahun SKPD					6,185,000.00		0		0		0			Dinas Kebudayaan, Pariwisata, Pemuda dan Olahraga	
						Jumlah Dokumen pelaporan keuangan akhir Tahun				1 dokumen		1.00		100		1.00				Dinas Kebudayaan, Pariwisata, Pemuda dan Olahraga	
90.3	2	19	1	2.0	5	Administrasi Kepegawaian Perangkat Daerah					161,300,000.00		0		0		0			Dinas Kebudayaan, Pariwisata, Pemuda dan Olahraga	
						Jumlah aparatur yang mengikuti bimtek				7%		14.00		200		14.00				Dinas Kebudayaan, Pariwisata, Pemuda dan Olahraga	
90.3.1	2	19	1	2.0	5	Pengadaan Pakaian Dinas Beserta Atribut Kelengkapannya					55,300,000.00		0		0		0			Dinas Kebudayaan, Pariwisata, Pemuda dan Olahraga	
						Jumlah pakaian khusus yang diadakan				65 stell		65.00		100		65.00				Dinas Kebudayaan, Pariwisata, Pemuda dan Olahraga	
90.3.2	2	19	1	2.0	5	Bimbingan Teknis Implementasi Peraturan Perundang-Undangan					106,000,000.00		0		0		0			Dinas Kebudayaan, Pariwisata, Pemuda dan Olahraga	
						Jumlah Aparatur yang mengikuti bimtek				12 orang		14.00		116.67		14.00				Dinas Kebudayaan, Pariwisata, Pemuda dan Olahraga	
90.4	2	19	1	2.0	6	Administrasi Umum Perangkat Daerah					1,140,609,242.00		0		0		0			Dinas Kebudayaan, Pariwisata, Pemuda dan Olahraga	
						Cakupan bulan pelayanan administrasi umum				12%		12.00		100		12.00				Dinas Kebudayaan, Pariwisata, Pemuda dan Olahraga	
90.4.1	2	19	1	2.0	6	Penyediaan Komponen Instalasi Listrik/Penerangan Bangunan Kantor					11,499,935.00		0		0		0			Dinas Kebudayaan, Pariwisata, Pemuda dan Olahraga	
						Jumlah komponen listrik/penerangan bangunan kantor				4 jenis		4.00		100		4.00				Dinas Kebudayaan, Pariwisata, Pemuda dan Olahraga	

No	Kode				Usuran/Bidang Usuran Pemerintahan Daerah dan Program/Kegiatan/Subkegiatan	Indikator Kinerja Program(outcome)/Kegiatan(output)/Subkegiatan(subout put)	Capaian Kinerja RPJMD pada Tahun (akhir periode RPJMD)		Reali sasi Kiner	Target Kinerja dan Anggaran RKPD Tahun berjalan yang di evaluasi TW4 (n-1)	Realisasi Capaian Kinerja dan Anggaran RKPD yang di evaluasi TW4 (n-1)		Tingkat Capaian Kinerja dan Realisasi Anggaran RKPD(%)		Realisasi Kinerja dan anggaran RKPD s/d TW4(n-1)		Tingkat Capaian Kinerja & Ralisasi 11 = 10/5 x 100%		Perangkat Daerah Penanggung Jawab	Ket		
1	2				3	4	5		6	7		8		9 = 8/7 x 100%		10 = 6 + 8		11 = 10/5 x 100%				
							K	Rp.	K	Rp.	K	Rp.	K	Rp.	K	Rp.	K	Rp.			K	Rp.
90.4.2	2	19	1	2.0 6	2	Penyediaan Peralatan dan Perlengkapan Kantor						203,893,132.00		0		0		0			Dinas Kebudayaan, Pariwisata, Pemuda dan Olahraga	
						Jumlah bulan penyediaan Alat Tulis Kantor					12 bulan		12.00		100		12.00				Dinas Kebudayaan, Pariwisata, Pemuda dan Olahraga	
						Jumlah Peralatan dan Perlengkapan Kantor					44 unit		25.00		56.82		25.00				Dinas Kebudayaan, Pariwisata, Pemuda dan Olahraga	
90.4.3	2	19	1	2.0 6	3	Penyediaan Peralatan Rumah Tangga						30,802,761.00		0		0		0			Dinas Kebudayaan, Pariwisata, Pemuda dan Olahraga	
						Jumlah Peralatan Rumah Tangga					12 unit		12.00		100		12.00				Dinas Kebudayaan, Pariwisata, Pemuda dan Olahraga	
90.4.4	2	19	1	2.0 6	4	Penyediaan Bahan Logistik Kantor						100,984,000.00		0		0		0			Dinas Kebudayaan, Pariwisata, Pemuda dan Olahraga	
						Jumlah Bulan Penyediaan Makanan dan Minuman					12 bulan		12.00		100		12.00				Dinas Kebudayaan, Pariwisata, Pemuda dan Olahraga	
90.4.5	2	19	1	2.0 6	5	Penyediaan Barang Cetakan dan Penggandaan						102,206,414.00		0		0		0			Dinas Kebudayaan, Pariwisata, Pemuda dan Olahraga	
						Jumlah bulan terpenuhinya barang cetakan dan penggandaan					12 bulan		12.00		100		12.00				Dinas Kebudayaan, Pariwisata, Pemuda dan Olahraga	
90.4.6	2	19	1	2.0 6	6	Penyediaan Bahan Bacaan dan Peraturan Perundang-undangan						7,953,000.00		0		0		0			Dinas Kebudayaan, Pariwisata, Pemuda dan Olahraga	
						Jumlah bulan penyediaan bahan bacaan dan peraturan perundang-undangan					12 bulan		12.00		100		12.00				Dinas Kebudayaan, Pariwisata, Pemuda dan Olahraga	
90.4.7	2	19	1	2.0 6	9	Penyelenggaraan Rapat Koordinasi dan Konsultasi SKPD						683,270,000.00		0		0		0			Dinas Kebudayaan, Pariwisata, Pemuda dan Olahraga	
						Jumlah Bulan Pelaksanaan Perjalanan Dinas Dalam Daerah					12 bulan		12.00		100		12.00				Dinas Kebudayaan, Pariwisata, Pemuda dan Olahraga	
						Jumlah Bulan Pelaksanaan Perjalanan Dinas Luar Daerah					12 bulan		12.00		100		12.00				Dinas Kebudayaan, Pariwisata, Pemuda dan Olahraga	
90.5	2	19	1	2.0 7		Pengadaan Barang Milik Daerah Penunjang Urusan Pemerintah Daerah						175,000,000.00		0		0		0			Dinas Kebudayaan, Pariwisata, Pemuda dan Olahraga	
						Jumlah gedung kantor yang dibangun					1%		1.00		100		1.00				Dinas Kebudayaan, Pariwisata, Pemuda dan Olahraga	
90.5.1	2	19	1	2.0 7	11	Pengadaan Sarana dan Prasarana Pendukung Gedung Kantor atau Bangunan Lainnya						175,000,000.00		0		0		0			Dinas Kebudayaan, Pariwisata, Pemuda dan Olahraga	
						Jumlah Gedung Kantor yang dibangun					1 gedung		1.00		100		1.00				Dinas Kebudayaan, Pariwisata, Pemuda dan Olahraga	
90.6	2	19	1	2.0 8		Penyediaan Jasa Penunjang Urusan Pemerintahan Daerah						504,818,000.00		0		0		0			Dinas Kebudayaan, Pariwisata, Pemuda dan Olahraga	
						Cakupan bulan penyediaan jasa penunjang urusan pemerintah daerah					12%		12.00		100		12.00				Dinas Kebudayaan, Pariwisata, Pemuda dan Olahraga	
90.6.1	2	19	1	2.0 8	2	Penyediaan Jasa Komunikasi, Sumber Daya Air dan Listrik						177,888,000.00		0		0		0			Dinas Kebudayaan, Pariwisata, Pemuda dan Olahraga	
						Jumlah bulan tagihan pembayaran rekening telepon, listrik dan internet					12 bulan		12.00		100		12.00				Dinas Kebudayaan, Pariwisata, Pemuda dan Olahraga	
90.6.2	2	19	1	2.0 8	4	Penyediaan Jasa Pelayanan Umum Kantor						326,930,000.00		0		0		0			Dinas Kebudayaan, Pariwisata, Pemuda dan Olahraga	
						Jumlah bulan penyediaan meterai					12 bulan		12.00		100		12.00				Dinas Kebudayaan, Pariwisata, Pemuda dan Olahraga	
						Jumlah Tenaga Harian Lepas yang menerima honor					11 orang		11.00		100		11.00				Dinas Kebudayaan, Pariwisata, Pemuda dan Olahraga	
90.7	2	19	1	2.0 9		Pemeliharaan Barang Milik Daerah Penunjang Urusan Pemerintahan Daerah						223,831,726.00		0		0		0			Dinas Kebudayaan, Pariwisata, Pemuda dan Olahraga	
						Cakupan bulan pemeliharaan barang milik daerah					12%		12.00		100		12.00				Dinas Kebudayaan, Pariwisata, Pemuda dan Olahraga	
90.7.1	2	19	1	2.0 9	2	Penyediaan Jasa Pemeliharaan, Biaya Pemeliharaan, Pajak, dan Perizinan Kendaraan Dinas Operasional atau Lapangan						174,610,000.00		0		0		0			Dinas Kebudayaan, Pariwisata, Pemuda dan Olahraga	
						Jumlah kendaraan dinas/operasional yang terpelihara dan diperpanjang perizinannya					16 unit		16.00		100		16.00				Dinas Kebudayaan, Pariwisata, Pemuda dan Olahraga	

No	Kode			Urusan/Bidang Urusan Pemerintahan Daerah dan Program/Kegiatan/Subkegiatan	Indikator Kinerja Program(outcome)/Kegiatan(output)/Subkegiatan(suboutput)	Capaian Kinerja RPJMD pada Tahun (akhir periode RPJMD)		Realisasi Kinerja	Target Kinerja dan Anggaran RKPD Tahun berjalan yang di evaluasi TW4 (n-1)		Realisasi Capaian Kinerja dan Anggaran RKPD yang di evaluasi TW4 (n-1)		Tingkat Capaian Kinerja dan Realisasi Anggaran RKPD(%)		Realisasi Kinerja dan anggaran RKPD s/d TW4(n-1)		Tingkat Capaian Kinerja & Ralisasi		Perangkat Daerah Penanggung Jawab	Ket
1	2			3	4	5		6	7		8		9 = 8/7 x 100%		10 = 6 + 8		11 = 10/5 x 100%		12	13
						K	Rp.	K	K	Rp.	K	Rp.	K	Rp.	K	Rp.	K	Rp.		
90.7.2	2	19	1	2.0 9	6	Pemeliharaan Peralatan dan Mesin Lainnya				18,197,726.00		0		0		0			Dinas Kebudayaan, Pariwisata, Pemuda dan Olahraga	
						Jumlah bulan penyediaan jasa perbaikan peralatan kerja				12 bulan	12.00		100		12.00				Dinas Kebudayaan, Pariwisata, Pemuda dan Olahraga	
90.7.3	2	19	1	2.0 9	11	Pemeliharaan/Rehabilitasi Sarana dan Prasarana Pendukung Gedung Kantor atau Bangunan Lainnya				31,024,000.00		0		0		0			Dinas Kebudayaan, Pariwisata, Pemuda dan Olahraga	
						Cakupan bulan pemeliharaan taman kantor				12 bulan	12.00		100		12.00				Dinas Kebudayaan, Pariwisata, Pemuda dan Olahraga	
						Jumlah Unit gedung kantor yang dilakukan pemeliharaan				1 unit	0.00		0		0.00				Dinas Kebudayaan, Pariwisata, Pemuda dan Olahraga	
91	2	19	2			PROGRAM PENGEMBANGAN KAPASITAS DAYA SAING KEPEMUDAAN	692,582,080.00			692,582,080.00		0		0					Dinas Kebudayaan, Pariwisata, Pemuda dan Olahraga	
						Persentase Pemuda Yang Berwirausaha	0.37%			0.37%	0.00		0		0.00		0		Dinas Kebudayaan, Pariwisata, Pemuda dan Olahraga	
91.1	2	19	2	2.0 1		Penyadaran, Pemberdayaan, dan Pengembangan Pemuda dan Kepemudaan Terhadap Pemuda Pelopor Kabupaten/Kota, Wirausaha Muda Pemuda, dan Pemuda Kader Kabupaten/Kota				117,582,080.00		0		0		0			Dinas Kebudayaan, Pariwisata, Pemuda dan Olahraga	
						Jumlah peserta diklat paskibraka				66%	9.00		13.64		9.00				Dinas Kebudayaan, Pariwisata, Pemuda dan Olahraga	
91.1.1	2	19	2	2.0 1	2	Koordinasi, Sinkronisasi dan Penyelenggaraan Peningkatan Kapasitas Daya Saing Wira Usaha Pemuda				0		0		0		0			Dinas Kebudayaan, Pariwisata, Pemuda dan Olahraga	
						Jumlah peserta pelatihan kewirausahaan pemuda				30 orang	0.00		0		0.00				Dinas Kebudayaan, Pariwisata, Pemuda dan Olahraga	
91.1.2	2	19	2	2.0 1	3	Koordinasi, Sinkronisasi dan Penyelenggaraan Peningkatan Kapasitas Daya Saing Pemuda Kader Kabupaten/Kota				96,862,080.00		0		0		0			Dinas Kebudayaan, Pariwisata, Pemuda dan Olahraga	
						Jumlah Peserta Seleksi Paskibraka				220 orang	236.00		107.27		236.00				Dinas Kebudayaan, Pariwisata, Pemuda dan Olahraga	
						Peserta Diklat Paskibraka				66 orang	9.00		13.64		9.00				Dinas Kebudayaan, Pariwisata, Pemuda dan Olahraga	
91.1.3	2	19	2	2.0 1	4	Pemenuhan Hak Setiap Pemuda melalui Perlindungan Pemuda, Advokasi, Akses Pengembangan Diri, Penggunaan Prasarana dan Sarana Tanpa Diskriminatif, Partisipasi Pemuda dalam Proses Perencanaan, Pelaksanaan Evaluasi dan Pengambilan Keputusan Program Stra				0		0		0		0			Dinas Kebudayaan, Pariwisata, Pemuda dan Olahraga	
						Peserta HSP dan IBAB				55 orang			0						Dinas Kebudayaan, Pariwisata, Pemuda dan Olahraga	
91.1.4	2	19	2	2.0 1	6	Perencanaan, Pengadaan, Pemanfaatan, Pemeliharaan, dan Pengawasan Prasarana dan Sarana Kepemudaan Kab/Kota				0		0		0		0			Dinas Kebudayaan, Pariwisata, Pemuda dan Olahraga	
						Pembangunan sarana kepemudaan				1 paket			0						Dinas Kebudayaan, Pariwisata, Pemuda dan Olahraga	
91.1.5	2	19	2	2.0 1	8	Peningkatan Kepemimpinan, Kepeloporan dan Kesukarelawanan Pemuda				20,720,000.00		0		0		0			Dinas Kebudayaan, Pariwisata, Pemuda dan Olahraga	
						Jumlah peserta pemuda pelopor				1 orang	4.00		400		4.00				Dinas Kebudayaan, Pariwisata, Pemuda dan Olahraga	
91.2	2	19	2	2.0 2		Pemberdayaan dan Pengembangan Organisasi Kepemudaan Tingkat Daerah Kabupaten/Kota				575,000,000.00		0		0		0			Dinas Kebudayaan, Pariwisata, Pemuda dan Olahraga	
						Jumlah organisasi pemuda yang mengikuti pelatihan				13%	0.00		0		0.00				Dinas Kebudayaan, Pariwisata, Pemuda dan Olahraga	
91.2.1	2	19	2	2.0 2		Peningkatan Kapasitas Pemuda dan Organisasi Kepemudaan Kabupaten/Kota				575,000,000.00		0		0		0			Dinas Kebudayaan, Pariwisata, Pemuda dan Olahraga	
						HAPAKAT				1 kegiatan	1.00		100		1.00				Dinas Kebudayaan, Pariwisata, Pemuda dan Olahraga	
						KNPI				1 kegiatan	1.00		100		1.00				Dinas Kebudayaan, Pariwisata, Pemuda dan Olahraga	

No	Kode				Urusan/Bidang Urusan Pemerintahan Daerah dan Program/Kegiatan/Subkegiatan	Indikator Kinerja Program(outcome)/Kegiatan(output)/Subkegiatan(subout put)	Capaian Kinerja RPJMD pada Tahun (akhir periode RPJMD)		Realisasi Kinerja	Target Kinerja dan Anggaran RKPD Tahun berjalan yang di evaluasi TW4 (n-1)	Realisasi Capaian Kinerja dan Anggaran RKPD yang di evaluasi TW4 (n-1)		Tingkat Capaian Kinerja dan Realisasi Anggaran RKPD(%)		Realisasi Kinerja dan anggaran RKPD s/d TW4(n-1)		Tingkat Capaian Kinerja & Ralisasi		Perangkat Daerah Penanggung Jawab	Ket		
1	2				3	4	5		6	7		8		9 = 8/7 x 100%		10 = 6 + 8		11 = 10/5 x 100%		12	13	
							K	Rp.	K	Rp.	K	Rp.	K	Rp.	K	Rp.	K	Rp.	K	Rp.		
94	2	20	2		PROGRAM PENYELENGGARAAN STATISTIK SEKTORAL			132,620,000.00				132,620,000.00		0		0					Dinas Komunikasi, Informatika, Persandian dan Statistik	
						Persentase data statistik yang terpublikasi	56	Persen		56	Persen	199.00		355.36		199.00		355.36			Dinas Komunikasi, Informatika, Persandian dan Statistik	
						Persentase Data Statistik Sektoral Pemerintah Daerah Terpublikasikan	56%			56%		7.00		12.5		7.00		12.5			Dinas Komunikasi, Informatika, Persandian dan Statistik	
94.1	2	20	2	2.0	Penyelenggaraan Statistik Sektoral di Lingkup Daerah Kabupaten/Kota							132,620,000.00		0		0		0			Dinas Komunikasi, Informatika, Persandian dan Statistik	
						Persentase data statistik sektoral pemerintah daerah kabupaten / kota				80%		202.00		252.5		202.00					Dinas Komunikasi, Informatika, Persandian dan Statistik	
94.1.1	2	20	2	2.0	Koordinasi dan Sinkronisasi Pengumpulan, Pengolahan, Analisis dan Diseminasi Data Statistik Sektoral							132,620,000.00		0		0		0			Dinas Komunikasi, Informatika, Persandian dan Statistik	
						Jumlah Rapat Koordinasi Statistik Sektoral				5 Kegiatan		50.00		1,000.00		50.00					Dinas Komunikasi, Informatika, Persandian dan Statistik	
	2	22																				
95	2	22	2		PROGRAM PENGEMBANGAN KEBUDAYAAN			341,980,000.00				341,980,000.00		1,851,905,824.00		541.52					Dinas Kebudayaan, Pariwisata, Pemuda dan Olahraga	
						Persentase Peningkatan Sanggar Seni Budaya Yang Aktif	37.50%			37.50%		38.00		102.7		38.00		102.7			Dinas Kebudayaan, Pariwisata, Pemuda dan Olahraga	
95.1	2	22	2	2.0	Pelestarian Kesenian Tradisional yang Masyarakat Pelakunya dalam Daerah Kabupaten/Kota							241,980,000.00		859,045,000.00		355.01		859,045,000.00			Dinas Kebudayaan, Pariwisata, Pemuda dan Olahraga	
						Jumlah kegiatan seni budaya				3%		0.00		0		0.00					Dinas Kebudayaan, Pariwisata, Pemuda dan Olahraga	
95.1.1	2	22	2	2.0	Pelindungan, Pengembangan, Pemanfaatan Objek Pemajuan Tradisi Budaya							241,980,000.00		234,045,000.00		96.72		234,045,000.00			Dinas Kebudayaan, Pariwisata, Pemuda dan Olahraga	
						Jumlah cabang seni budaya yang dilombakan				4 cabang		0.00		0		0.00					Dinas Kebudayaan, Pariwisata, Pemuda dan Olahraga	
						Jumlah Kegiatan Seni Budaya				4 kegiatan		0.00		0		0.00					Dinas Kebudayaan, Pariwisata, Pemuda dan Olahraga	
						Jumlah prestasi seni budaya tingkat pelajar yang diraih				2 prestasi		0.00		0		0.00					Dinas Kebudayaan, Pariwisata, Pemuda dan Olahraga	
						Jumlah prestasi seni budaya yang diraih				5 prestasi		0.00		0		0.00					Dinas Kebudayaan, Pariwisata, Pemuda dan Olahraga	
95.2	2	22	2	2.0	Pembinaan Lembaga Adat yang Penganutnya dalam Daerah Kabupaten/Kota							100,000,000.00		100,000,000.00		100		100,000,000.00			Dinas Kebudayaan, Pariwisata, Pemuda dan Olahraga	
						Jumlah penerima hibah				13%		5.00		38.46		5.00					Dinas Kebudayaan, Pariwisata, Pemuda dan Olahraga	
95.2.1	2	22	2	2.0	Pelindungan, Pengembangan, Pemanfaatan Objek Pemajuan Lembaga Adat							100,000,000.00		100,000,000.00		100		100,000,000.00			Dinas Kebudayaan, Pariwisata, Pemuda dan Olahraga	
						Insentif dan operasional Damang				12 bulan		12.00		100		12.00					Dinas Kebudayaan, Pariwisata, Pemuda dan Olahraga	
96	2	22	5		PROGRAM PELESTARIAN DAN PENGELOLAAN CAGAR BUDAYA			277,555,000.00				277,555,000.00		264,470,000.00		95.29					Dinas Kebudayaan, Pariwisata, Pemuda dan Olahraga	
						Persentase Peningkatan Situs dan Cagar Budaya Yang Memenuhi Ketentuan	200%			200%		0.00		0		0.00		0			Dinas Kebudayaan, Pariwisata, Pemuda dan Olahraga	
96.1	2	22	5	2.0	Pengelolaan Cagar Budaya Peringkat Kabupaten/Kota							277,555,000.00		264,470,000.00		95.29		264,470,000.00			Dinas Kebudayaan, Pariwisata, Pemuda dan Olahraga	
						Jumlah benda situs cagar budaya yang dipelihara				18%		11.00		61.11		11.00					Dinas Kebudayaan, Pariwisata, Pemuda dan Olahraga	
96.1.1	2	22	5	2.0	Pelindungan Cagar Budaya							277,555,000.00		264,470,000.00		95.29		264,470,000.00			Dinas Kebudayaan, Pariwisata, Pemuda dan Olahraga	
						Jumlah situs benda cagar budaya yang dipelihara				17 situs		11.00		64.71		11.00					Dinas Kebudayaan, Pariwisata, Pemuda dan Olahraga	
	2	23																				
97	2	23	2		PROGRAM PEMBINAAN PERPUSTAKAAN			846,515,604.00				846,515,604.00		0		0					Sekretariat Daerah	
						Jumlah pengunjung ke perpustakaan	7500	7500		7500	7500	11.00		0.15		11.00		0.15			Sekretariat Daerah	
97.1	2	23	2	2.0	Pengelolaan Perpustakaan Tingkat Daerah Kabupaten/Kota							797,618,000.00		0		0		0			Sekretariat Daerah	

No	Kode				Urusan/Bidang Urusan Pemerintahan Daerah dan Program/Kegiatan/Subkegiatan	Indikator Kinerja Program(outcome)/Kegiatan(output)/Subkegiatan(subout put)	Capaian Kinerja RPJMD pada Tahun (akhir periode RPJMD)		Realisasi Kinerja	Target Kinerja dan Anggaran RKPD Tahun berjalan yang di evaluasi TW4 (n-1)		Realisasi Capaian Kinerja dan Anggaran RKPD yang di evaluasi TW4 (n-1)		Tingkat Capaian Kinerja dan Realisasi Anggaran RKPD(%)		Realisasi Kinerja dan anggaran RKPD s/d TW4(n-1)		Tingkat Capaian Kinerja & Ralisasi		Perangkat Daerah Penanggung Jawab	Ket
1	2				3	4	5		6	7		8		9 = 8/7 x 100%		10 = 6 + 8		11 = 10/5 x 100%		12	13
							K	Rp.		K	Rp.	K	Rp.	K	Rp.	K	Rp.	K	Rp.		
						Jumlah Pengelolaan Perpustakaan Tingkat Daerah Kabupaten/Kota				100	7500	12.00		12		12.00				Sekretariat Daerah	
97.1.1	2	23	2	2.0.1	7	Pengembangan Layanan Perpustakaan Rujukan Tingkat Kabupaten/Kota					335,914,000.00		0		0		0			Sekretariat Daerah	
						Pelayanan Mobil perpustakaan keliling				1 Kegiatan		0.00		0		0.00				Sekretariat Daerah	
97.1.2	2	23	2	2.0.1	8	Pengembangan Bahan Pustaka					190,000,000.00		0		0		0			Sekretariat Daerah	
						Jumlah buku Kamus bahasa Daerah				100%		0.00		0		0.00				Sekretariat Daerah	
97.1.3	2	23	2	2.0.1	9	Pengelolaan dan Pengembangan Bahan Pustaka					271,704,000.00		0		0		0			Sekretariat Daerah	
						Bertambahnya koleksi buku perpustakaan				1 Kegiatan		0.00		0		0.00				Sekretariat Daerah	
97.2	2	23	2	2.0.2		Pembudayaan Gemar Membaca Tingkat Daerah Kabupaten/Kota					48,897,604.00		0		0		0			Sekretariat Daerah	
						Terlaksananya Kegiatan Gemar membaca Tingkat Daerah Kabupaten/Kota				100	7500	0.00		0		0.00				Sekretariat Daerah	
97.2.1	2	23	2	2.0.2	2	Pembangunan dan Pemeliharaan Sarana Perpustakaan di Tempat-Tempat Umum yang Menjadi Kewenangan Daerah Kabupaten/Kota					0		0		0		0			Sekretariat Daerah	
						Jumlah buku perpustakaan				1 paket				0						Sekretariat Daerah	
97.2.2	2	23	2	2.0.2	5	Pemilihan Duta Baca Tingkat Daerah Kabupaten/Kota					48,897,604.00		0		0		0			Sekretariat Daerah	
						Pemilihan duta Baca				100%		0.00		0		0.00				Sekretariat Daerah	
98	2	24	2			PROGRAM PENGELOLAAN ARSIP		74,346,000.00			74,346,000.00		0		0					Sekretariat Daerah	
						Persentase Perangkat Daerah yang mengelola arsip secara baku	32	persen		32	persen	0.00		0		0.00		0		Sekretariat Daerah	
98.1	2	24	2	2.0.3		Pengelolaan Simpul Jaringan Informasi Kearsipan Nasional Tingkat Kabupaten/Kota					74,346,000.00		0		0		0			Sekretariat Daerah	
						Jumlah Pengelolaan Simpul Jaringan Informasi Kearsipan Nasional Tingkat Kabupaten/Kota				100	persen	0.00		0		0.00				Sekretariat Daerah	
98.1.1	2	24	2	2.0.3	2	Pemberdayaan Kapasitas Unit Kearsipan dan Lembaga Kearsipan Daerah Kabupaten/Kota					74,346,000.00		0		0		0			Sekretariat Daerah	
						Terlaksananya pemberdayaan kapasitas unit kearsipan				100%		0.00		0		0.00				Sekretariat Daerah	
99	2	24	3			PROGRAM PERLINDUNGAN DAN PENYELAMATAN ARSIP		30,444,161.00			30,444,161.00		0		0					Sekretariat Daerah	
						Persentase Perangkat Daerah yang mengelola arsip secara baku	32	32		32	32	8.00		25		8.00		25		Sekretariat Daerah	
99.1	2	24	3	2.0.3		Penyelamatan Arsip Perangkat Daerah Kabupaten/Kota yang Digabung dan/atau Dibubarkan, dan Pemekaran Daerah Kecamatan dan Desa/Kelurahan					30,444,161.00		0		0		0			Sekretariat Daerah	
						Jumlah Penyelamatan Arsip Perangkat Daerah Kabupaten/Kota yang digabung dan/atau				100	32	8.00		8		8.00				Sekretariat Daerah	
99.1.1	2	24	3	2.0.3	1	Pendataan, Penyusunan Daftar dan Penilaian serta Penyerahan atau Pemusnahan Arsip Bagi Penggabungan Perangkat Daerah Kabupaten/Kota					28,997,882.00		0		0		0			Sekretariat Daerah	
						Terlaksananya Pembuatan Jadwal retensi Arsip Daerah				1 Tahun		0.00		0		0.00				Sekretariat Daerah	
99.1.2	2	24	3	2.0.3		Pendampingan Penyelamatan Arsip Bagi Pemekaran Daerah Kecamatan					1,446,279.00		0		0		0			Sekretariat Daerah	
						Terlaksananya Bimtek Implementasi Peraturan Bupati				1 Tahun		0.00		0		0.00				Sekretariat Daerah	
100	3	25	3			PROGRAM PENGELOLAAN PERIKANAN TANGKAP		4,732,969,260.00			4,732,969,260.00		0		0					Dinas Pertanian, Pangan dan Perikanan	

No	Kode				Urusan/Bidang Urusan Pemerintahan Daerah dan Program/Kegiatan/Subkegiatan	Indikator Kinerja Program(outcome)/Kegiatan(output)/Subkegiatan(subout put)	Capaian Kinerja RPJMD pada Tahun (akhir periode RPJMD)		Realisasi Kinerja	Target Kinerja dan Anggaran RKPD Tahun berjalan yang di evaluasi TW4 (n-1)		Realisasi Capaian Kinerja dan Anggaran RKPD yang di evaluasi TW4 (n-1)		Tingkat Capaian Kinerja dan Realisasi Anggaran RKPD(%)		Realisasi Kinerja dan anggaran RKPD s/d TW4(n-1)		Tingkat Capaian Kinerja & Realisasi		Perangkat Daerah Penanggung Jawab	Ket
1	2				3	4	5		6	7		8		9 = 8/7 x 100%		10 = 6 + 8		11 = 10/5 x 100%		12	13
							K	Rp.		K	Rp.	K	Rp.	K	Rp.	K	Rp.	K	Rp.		
						Jumlah Produksi Perikanan Tangkap (ton)	6.511,70 ton			6.511,70 ton		15355.00		235,831.67		15355.00		235,831.67		Dinas Pertanian, Pangan dan Perikanan	
100.1	3	25	3	2.0 2	Pemberdayaan Nelayan Kecil dalam Daerah Kabupaten/Kota						4,732,969,260.00		0		0		0			Dinas Pertanian, Pangan dan Perikanan	
100.1.1	3	25	3	2.0 2	Pelaksanaan Fasilitas Pembentukan dan Pengembangan Kelembagaan Nelayan Kecil						4,732,969,260.00		0		0		0			Dinas Pertanian, Pangan dan Perikanan	
						Jumlah kelompok yang mendapatkan bantuan				27 Kelompok		10.00		37.04		10.00				Dinas Pertanian, Pangan dan Perikanan	
101	3	25	4		PROGRAM PENGELOLAAN PERIKANAN BUDIDAYA			2,511,419,945.00			2,511,419,945.00		0		0					Dinas Pertanian, Pangan dan Perikanan	
						Jumlah Produksi Perikanan Budidaya (ton)	5.988,64 ton			5.988,64 ton		3412.00		56,980.63		3412.00		56,980.63		Dinas Pertanian, Pangan dan Perikanan	
101.1	3	25	4	2.0 2	Pemberdayaan Pembudi Daya Ikan Kecil						1,338,899,129.00		0		0		0			Dinas Pertanian, Pangan dan Perikanan	
101.1.1	3	25	4	2.0 2	Pelaksanaan Fasilitas Pembentukan dan Pengembangan Kelembagaan Pembudi Daya Ikan Kecil						1,149,990,000.00		0		0		0			Dinas Pertanian, Pangan dan Perikanan	
						Jumlah kelompok yang mendapat bantuan				9 Kelompok				0						Dinas Pertanian, Pangan dan Perikanan	
101.1.2	3	25	4	2.0 4	Pemberian Pendampingan, Kemudahan Akses Ilmu Pengetahuan, Teknologi dan Informasi, serta Penyelenggaraan Pendidikan dan Pelatihan						188,909,129.00		0		0		0			Dinas Pertanian, Pangan dan Perikanan	
						Jumlah Anak yang mengikuti kegiatan				60 Orang		66.00		110		66.00				Dinas Pertanian, Pangan dan Perikanan	
						Jumlah SDM Perikanan yang mengalami peningkatan kapasitas				7 Orang				0						Dinas Pertanian, Pangan dan Perikanan	
101.2	3	25	4	2.0 4	Pengelolaan Pembudidayaan Ikan						1,172,520,816.00		0		0		0			Dinas Pertanian, Pangan dan Perikanan	
101.2.1	3	25	4	2.0 4	Penyediaan Data dan Informasi Pembudidayaan Ikan dalam 1 (satu) Daerah Kabupaten/Kota						12,850,000.00		0		0		0			Dinas Pertanian, Pangan dan Perikanan	
						Jumlah laporan statistik perikanan budidaya				12 Bulan		12.00		100		12.00				Dinas Pertanian, Pangan dan Perikanan	
101.2.2	3	25	4	2.0 4	Penyediaan Prasarana Pembudidayaan Ikan dalam 1 (satu) Daerah Kabupaten/Kota						279,454,540.00		0		0		0			Dinas Pertanian, Pangan dan Perikanan	
						Jumlah Benih dengan Mutu Terjamin				800000 Benih		10.00		0		10.00				Dinas Pertanian, Pangan dan Perikanan	
						Jumlah kelompok yang mendapat bantuan				10 Kelompok				0						Dinas Pertanian, Pangan dan Perikanan	
101.2.3	3	25	4	2.0 4	Penjaminan Ketersediaan Sarana Pembudidayaan Ikan dalam 1 (satu) Daerah Kabupaten/Kota						880,216,276.00		0		0		0			Dinas Pertanian, Pangan dan Perikanan	
						Jumlah benih dengan mutu terjamin				800000 Bibit		0.00		0		0.00				Dinas Pertanian, Pangan dan Perikanan	
						Jumlah kelompok yang mendapat bantuan				3 Kelompok		4.00		133.33		4.00				Dinas Pertanian, Pangan dan Perikanan	
102	3	25	6		PROGRAM PENGOLAHAN DAN PEMASARAN HASIL PERIKANAN			82,850,000.00			82,850,000.00		0		0					Dinas Pertanian, Pangan dan Perikanan	
						Jumlah Ragam Produk Hasil Perikanan (jenis)	9 jenis			9 jenis		12.00		133.33		12.00		133.33		Dinas Pertanian, Pangan dan Perikanan	
102.1	3	25	6	2.0 3	Penyediaan dan Penyaluran Bahan Baku Industri Pengolahan Ikan dalam 1 (satu) Daerah Kabupaten/ Kota						82,850,000.00		0		0		0			Dinas Pertanian, Pangan dan Perikanan	
102.1.1	3	25	6	2.0 3	Pemberian Fasilitas bagi Pelaku Usaha Perikanan Skala Mikro dan Kecil dalam 1 (satu) Daerah Kabupaten/Kota						82,850,000.00		0		0		0			Dinas Pertanian, Pangan dan Perikanan	
						Jumlah sarana dan prasarana SPIPU terpelihara				1 Unit		1.00		100		1.00				Dinas Pertanian, Pangan dan Perikanan	
	3	26																			
103	3	26	2		PROGRAM PENINGKATAN DAYA TARIK DESTINASI PARIWISATA			791,030,766.00			791,030,766.00		0		0					Dinas Kebudayaan, Pariwisata, Pemuda dan Olahraga	

No	Kode				Urusan/Bidang Urusan Pemerintahan Daerah dan Program/Kegiatan/Subkegiatan	Indikator Kinerja Program(outcome)/Kegiatan(output)/Subkegiatan(subout put)	Capaian Kinerja RPJMD pada Tahun (akhir periode RPJMD)		Realisasi Kinerja	Target Kinerja dan Anggaran RKPD Tahun berjalan yang di evaluasi TW4 (n-1)		Realisasi Capaian Kinerja dan Anggaran RKPD yang di evaluasi TW4 (n-1)		Tingkat Capaian Kinerja dan Realisasi Anggaran RKPD(%)		Realisasi Kinerja dan anggaran RKPD s/d TW4(n-1)		Tingkat Capaian Kinerja & Realisasi		Perangkat Daerah Penanggung Jawab	Ket	
1	2				3	4	5		6	7		8		9 = 8/7 x 100%		10 = 6 ÷ 8		11 = 10/5 x 100%		12	13	
							K	Rp.	K	Rp.	K	Rp.	K	Rp.	K	Rp.	K	Rp.	K	Rp.		
						Persentase Destinasi Wisata Yang Memenuhi Standar	20%				20%		21.00		105		21.00		105		Dinas Kebudayaan, Pariwisata, Pemuda dan Olahraga	
103.1	3	26	2	2.0 1	Pengelolaan Daya Tarik Wisata Kabupaten/Kota						791,030,766.00		0		0		0		0		Dinas Kebudayaan, Pariwisata, Pemuda dan Olahraga	
						Jumlah objek wisata yang dibangun sarana dan prasarananya					1%		1.00		100		1.00				Dinas Kebudayaan, Pariwisata, Pemuda dan Olahraga	
103.1.1	3	26	2	2.0 1	3 Pengembangan Daya Tarik Wisata Kabupaten/Kota						791,030,766.00		0		0		0		0		Dinas Kebudayaan, Pariwisata, Pemuda dan Olahraga	
						Jumlah objek wisata yang dibangun sarana dan prasarananya					1 objek		1.00		100		1.00				Dinas Kebudayaan, Pariwisata, Pemuda dan Olahraga	
						Jumlah objek wisata yang dipelihara					4 objek		4.00		100		4.00				Dinas Kebudayaan, Pariwisata, Pemuda dan Olahraga	
104	3	26	3		PROGRAM PEMASARAN PARIWISATA				0		0		0		0						Dinas Kebudayaan, Pariwisata, Pemuda dan Olahraga	
						Persentase Peningkatan Jumlah wisatawan	23.52%				23.52%		17.00		73.91		17.00		73.91		Dinas Kebudayaan, Pariwisata, Pemuda dan Olahraga	
104.1	3	26	3	2.0 1	Pemasaran Pariwisata Dalam dan Luar Negeri Daya Tarik, Destinasi dan Kawasan Strategis Pariwisata Kabupaten/Kota						0		0		0		0		0		Dinas Kebudayaan, Pariwisata, Pemuda dan Olahraga	
						Jumlah kegiatan promosi pariwisata					1%		0.00		0		0.00				Dinas Kebudayaan, Pariwisata, Pemuda dan Olahraga	
104.1.1	3	26	3	2.0 1	4 Peningkatan Kerja Sama dan Kemitraan Pariwisata Dalam dan Luar Negeri						0		0		0		0		0		Dinas Kebudayaan, Pariwisata, Pemuda dan Olahraga	
						Jumlah kegiatan promosi pariwisata					1 kegiatan		0.00		0		0.00				Dinas Kebudayaan, Pariwisata, Pemuda dan Olahraga	
105	3	26	5		PROGRAM PENGEMBANGAN SUMBER DAYA PARIWISATA DAN EKONOMI KREATIF				0		0		0		0						Dinas Kebudayaan, Pariwisata, Pemuda dan Olahraga	
						Persentase Destinasi Wisata Yang Memenuhi Standar	20%				20%		21.00		105		21.00		105		Dinas Kebudayaan, Pariwisata, Pemuda dan Olahraga	
105.1	3	26	5	2.0 1	Pelaksanaan Peningkatan Kapasitas Sumber Daya Manusia Pariwisata dan Ekonomi Kreatif Tingkat Dasar						0		0		0		0		0		Dinas Kebudayaan, Pariwisata, Pemuda dan Olahraga	
						Jumlah SDM pariwisata yang terlatih					30%		0.00		0		0.00				Dinas Kebudayaan, Pariwisata, Pemuda dan Olahraga	
105.1.1	3	26	5	2.0 1	2 Peningkatan Peran Serta Masyarakat dalam Pengembangan Kemitraan Pariwisata						0		0		0		0		0		Dinas Kebudayaan, Pariwisata, Pemuda dan Olahraga	
						Jumlah kelompok sadar wisata yang dibina					2 kelompok		0.00		0		0.00				Dinas Kebudayaan, Pariwisata, Pemuda dan Olahraga	
106	3	27	1		PROGRAM PENUNJANG URUSAN PEMERINTAHAN DAERAH KABUPATEN/KOTA			11,752,653,286.00			11,752,653,286.00		10,204,002,417.00		86.82						Dinas Pertanian, Pangan dan Perikanan	
						Tingkat ketepatan waktu penyusunan dokumen perencanaan, pelaporan capaian kinerja dan keuangan	100	100			100	100	100.00		100		100.00		100		Dinas Pertanian, Pangan dan Perikanan	
106.1	3	27	1	2.0 1	Perencanaan, Penganggaran, dan Evaluasi Kinerja Perangkat Daerah						76,406,564.00		56,167,100.00		73.51		56,167,100.00				Dinas Pertanian, Pangan dan Perikanan	
106.1.1	3	27	1	2.0 1	1 Penyusunan Dokumen Perencanaan Perangkat Daerah						36,498,792.00		24,825,900.00		68.02		24,825,900.00				Dinas Pertanian, Pangan dan Perikanan	
						Jumlah program dan kegiatan tersusun					3 Dok		4.00		133.33		4.00				Dinas Pertanian, Pangan dan Perikanan	
106.1.2	3	27	1	2.0 1	6 Koordinasi dan Penyusunan Laporan Capaian Kinerja dan Ikhtisar Realisasi Kinerja SKPD						13,019,772.00		12,226,200.00		93.9		12,226,200.00				Dinas Pertanian, Pangan dan Perikanan	
						Jumlah laporan keuangan dan kinerja SKPD					4 Laporan		7.00		175		7.00				Dinas Pertanian, Pangan dan Perikanan	
106.1.3	3	27	1	2.0 1	7 Evaluasi Kinerja Perangkat Daerah						26,888,000.00		19,115,000.00		71.09		19,115,000.00				Dinas Pertanian, Pangan dan Perikanan	
						Data perstatistikan pertanian dan perikanan					5 Data		5.00		100		5.00				Dinas Pertanian, Pangan dan Perikanan	
106.2	3	27	1	2.0 2	Administrasi Keuangan Perangkat Daerah						8,598,414,740.00		7,615,985,340.00		88.57		7,615,985,340.00				Dinas Pertanian, Pangan dan Perikanan	

No		Kode		Urusan/Bidang Urusan Pemerintahan Daerah dan Program/Kegiatan/Subkegiatan		Indikator Kinerja Program(outcome)/Kegiatan(output)/Subkegiatan(subout put)		Capaian Kinerja RPJMD pada Tahun (akhir periode RPJMD)		Reali sasi Kiner 6	Target Kinerja dan Anggaran RKPD Tahun berjalan yang di evaluasi TW4 (n-1)		Realisasi Capaian Kinerja dan Anggaran RKPD yang di evaluasi TW4 (n-1)		Tingkat Capaian Kinerja dan Realisasi Anggaran RKPD(%)		Realisasi Kinerja dan anggaran RKPD s/d TW4(n-1)		Tingkat Capaian Kinerja & Ralisasi 11 = 10/5 x 100%		Perangkat Daerah Penanggung Jawab		Ket
1		2		3		4		5		6	7		8		9 = 8/7 x 100%		10 = 6 + 8		11 = 10/5 x 100%		12		13
								K		Rp.	K		Rp.	K		Rp.	K		Rp.	K		Rp.	
106.2.1		3	27	1	2.0 2	1	Penyediaan Gaji dan Tunjangan ASN					8,598,414,740.00		7,615,985,340.00		88.57		7,615,985,340.00				Dinas Pertanian, Pangan dan Perikanan	
							Jumlah bulan gaji ASN terbayarkan					12 bulan		12.00		100		12.00				Dinas Pertanian, Pangan dan Perikanan	
106.3		3	27	1	2.0 5		Administrasi Kepegawaian Perangkat Daerah					129,110,000.00		117,523,000.00		91.03		117,523,000.00				Dinas Pertanian, Pangan dan Perikanan	
106.3.1		3	27	1	2.0 5	2	Pengadaan Pakaian Dinas Beserta Atribut Kelengkapannya					109,110,000.00		105,523,000.00		96.71		105,523,000.00				Dinas Pertanian, Pangan dan Perikanan	
							Jumlah pakaian dinas beserta atributnya diadakan					276 Stel		276.00		100		276.00				Dinas Pertanian, Pangan dan Perikanan	
106.3.2		3	27	1	2.0 5	9	Pendidikan dan Pelatihan Pegawai Berdasarkan Tugas dan Fungsi					20,000,000.00		12,000,000.00		60		12,000,000.00				Dinas Pertanian, Pangan dan Perikanan	
							Persentase aparatur dan petugas yang terlatih sesuai tupoksi					15%		12.00		80		12.00				Dinas Pertanian, Pangan dan Perikanan	
106.4		3	27	1	2.0 6		Administrasi Umum Perangkat Daerah					1,110,588,387.00		867,557,286.00		78.12		867,557,286.00				Dinas Pertanian, Pangan dan Perikanan	
106.4.1		3	27	1	2.0 6	1	Penyediaan Komponen Instalasi Listrik/Penerangan Bangunan Kantor					8,347,115.00		8,285,000.00		99.26		8,285,000.00				Dinas Pertanian, Pangan dan Perikanan	
							Persentase komponen listrik/penerangan bangunan kantor					100%		100.00		100		100.00				Dinas Pertanian, Pangan dan Perikanan	
106.4.2		3	27	1	2.0 6	2	Penyediaan Peralatan dan Perlengkapan Kantor					90,423,357.00		81,976,586.00		90.66		81,976,586.00				Dinas Pertanian, Pangan dan Perikanan	
							Persentase Alat Tulis Kantor					100%		100.00		100		100.00				Dinas Pertanian, Pangan dan Perikanan	
106.4.3		3	27	1	2.0 6	3	Penyediaan Peralatan Rumah Tangga					16,899,827.00		33,510,000.00		198.29		33,510,000.00				Dinas Pertanian, Pangan dan Perikanan	
							Persentase penyediaan peralatan kebersihan kantor					100%		100.00		100		100.00				Dinas Pertanian, Pangan dan Perikanan	
106.4.4		3	27	1	2.0 6	4	Penyediaan Bahan Logistik Kantor					149,439,800.00		135,267,500.00		90.52		135,267,500.00				Dinas Pertanian, Pangan dan Perikanan	
							Persentase penyediaan makan dan minum kantor					100%		100.00		100		100.00				Dinas Pertanian, Pangan dan Perikanan	
106.4.5		3	27	1	2.0 6	5	Penyediaan Barang Cetakan dan Penggandaan					92,178,288.00		75,055,000.00		81.42		75,055,000.00				Dinas Pertanian, Pangan dan Perikanan	
							Persentase barang cetakan dan penggandaan					100%		125.00		125		125.00				Dinas Pertanian, Pangan dan Perikanan	
106.4.6		3	27	1	2.0 6	6	Penyediaan Bahan Bacaan dan Peraturan Perundang-undangan					13,200,000.00		8,057,500.00		61.04		8,057,500.00				Dinas Pertanian, Pangan dan Perikanan	
							Jumlah penyediaan bahan bacaan dan peraturan perundang-undangan					12 exemplar		9.00		75		9.00				Dinas Pertanian, Pangan dan Perikanan	
106.4.7		3	27	1	2.0 6	9	Penyelenggaraan Rapat Koordinasi dan Konsultasi SKPD					682,600,000.00		525,405,700.00		76.97		525,405,700.00				Dinas Pertanian, Pangan dan Perikanan	
							Jumlah laporan rapat koordinasi dan konsultasi SKPD					300 Laporan		299.00		99.67		299.00				Dinas Pertanian, Pangan dan Perikanan	
106.4.8		3	27	1	2.0 6	11	Dukungan Pelaksanaan Sistem Pemerintahan Berbasis Elektronik pada SKPD					57,500,000.00		0		0		0				Dinas Pertanian, Pangan dan Perikanan	
							Data dan Informasi pertanian/perikanan ter-update					108 Unit		65.00		60.19		65.00				Dinas Pertanian, Pangan dan Perikanan	
106.5		3	27	1	2.0 7		Pengadaan Barang Milik Daerah Penunjang Urusan Pemerintah Daerah					318,299,995.00		203,002,000.00		63.78		203,002,000.00				Dinas Pertanian, Pangan dan Perikanan	
106.5.1		3	27	1	2.0 7	10	Pengadaan Sarana dan Prasarana Gedung Kantor atau Bangunan Lainnya					118,299,995.00		3,492,000.00		2.95		3,492,000.00				Dinas Pertanian, Pangan dan Perikanan	
							Jumlah sarana dan prasarana gedung kantor diadakan					10 Unit		10.00		100		10.00				Dinas Pertanian, Pangan dan Perikanan	
106.5.2		3	27	1	2.0 7	11	Pengadaan Sarana dan Prasarana Pendukung Gedung Kantor atau Bangunan Lainnya					200,000,000.00		199,510,000.00		99.76		199,510,000.00				Dinas Pertanian, Pangan dan Perikanan	
							Jumlah sarana dan prasarana pendukung gedung kantor terbangun					2 Unit		4.00		200		4.00				Dinas Pertanian, Pangan dan Perikanan	
106.6		3	27	1	2.0 8		Penyediaan Jasa Penunjang Urusan Pemerintahan Daerah					1,121,060,000.00		954,139,543.00		85.11		954,139,543.00				Dinas Pertanian, Pangan dan Perikanan	

No	Kode			Urusan/Bidang Urusan Pemerintahan Daerah dan Program/Kegiatan/Subkegiatan	Indikator Kinerja Program(outcome)/Kegiatan(output)/Subkegiatan(suboutput)	Capaian Kinerja RPJMD pada Tahun (akhir periode RPJMD)		Realisasi Kinerja	Target Kinerja dan Anggaran RKPD Tahun berjalan yang di evaluasi TW4 (n-1)		Realisasi Capaian Kinerja dan Anggaran RKPD yang di evaluasi TW4 (n-1)		Tingkat Capaian Kinerja dan Realisasi Anggaran RKPD(%)		Realisasi Kinerja dan anggaran RKPD s/d TW4(n-1)		Tingkat Capaian Kinerja & Ralisasi		Perangkat Daerah Penanggung Jawab	Ket
1	2			3	4	5		6	7		8		9 = 8/7 x 100%		10 = 6 + 8		11 = 10/5 x 100%		12	13
						K	Rp.	K	K	Rp.	K	Rp.	K	Rp.	K	Rp.	K	Rp.		
106.6.1	3	27	1	2.08	2	Penyediaan Jasa Komunikasi, Sumber Daya Air dan Listrik				288,018,000.00		212,705,543.00		73.85		212,705,543.00			Dinas Pertanian, Pangan dan Perikanan	
						Persentase tagihan pembayaran rekening telepon, listrik dan internet			1 tahun		1.00		100		1.00				Dinas Pertanian, Pangan dan Perikanan	
106.6.2	3	27	1	2.08	4	Penyediaan Jasa Pelayanan Umum Kantor				833,042,000.00		741,434,000.00		89		741,434,000.00			Dinas Pertanian, Pangan dan Perikanan	
						Jumlah bulan gaji Non ASN terbayarkan			12 bulan		12.00		100		12.00				Dinas Pertanian, Pangan dan Perikanan	
106.7	3	27	1	2.09		Pemeliharaan Barang Milik Daerah Penunjang Urusan Pemerintahan Daerah				398,773,600.00		389,628,148.00		97.71		389,628,148.00			Dinas Pertanian, Pangan dan Perikanan	
106.7.1	3	27	1	2.09	2	Penyediaan Jasa Pemeliharaan, Biaya Pemeliharaan, Pajak, dan Perizinan Kendaraan Dinas Operasional atau Lapangan				142,673,600.00		135,096,213.00		94.69		135,096,213.00			Dinas Pertanian, Pangan dan Perikanan	
						Jumlah kendaraan oepasional/dinas yang dipelihara			108 Unit		90.00		83.33		90.00				Dinas Pertanian, Pangan dan Perikanan	
106.7.2	3	27	1	2.09	6	Pemeliharaan Peralatan dan Mesin Lainnya				41,100,000.00		41,060,000.00		99.9		41,060,000.00			Dinas Pertanian, Pangan dan Perikanan	
						Persentase penyediaan jasa perbaikan peralatan kerja			100%		100.00		100		100.00				Dinas Pertanian, Pangan dan Perikanan	
106.7.3	3	27	1	2.09	9	Pemeliharaan/Rehabilitasi Gedung Kantor dan Bangunan Lainnya				215,000,000.00		213,471,935.00		99.29		213,471,935.00			Dinas Pertanian, Pangan dan Perikanan	
						Jumlah gedung kantor terpelihara			2 Kantor		4.00		200		4.00				Dinas Pertanian, Pangan dan Perikanan	
107	3	27	2			PROGRAM PENYEDIAAN DAN PENGEMBANGAN SARANA PERTANIAN		2,473,081,183.00		2,473,081,183.00		1,311,537,897.00		53.03					Dinas Pertanian, Pangan dan Perikanan	
						Ternak Unggas (ekor)	1 ekor			1 ekor	1.00		100		1.00		100		Dinas Pertanian, Pangan dan Perikanan	
107.1	3	27	2	2.02		Pengelolaan Sumber Daya Genetik (SDG) Hewan, Tumbuhan, dan Mikro Organisme Kewenangan Kabupaten/Kota				1,399,552,973.00		1,237,477,372.00		88.42		1,237,477,372.00			Dinas Pertanian, Pangan dan Perikanan	
107.1.1	3	27	2	2.02	1	Penjaminan Kemurnian dan Kelestarian SDG Hewan/Tanaman				355,920,541.00		297,509,172.00		83.59		297,509,172.00			Dinas Pertanian, Pangan dan Perikanan	
						Jumlah produksi durian lokal dan UPT terkelola			160000 Kg		160000.00		100		160000.00				Dinas Pertanian, Pangan dan Perikanan	
107.1.2	3	27	2	2.02	2	Peningkatan Kualitas SDG Hewan/Tanaman				1,043,632,432.00		939,968,200.00		90.07		939,968,200.00			Dinas Pertanian, Pangan dan Perikanan	
						Jumlah Ternak Sapi yang dikembangkan melalui Kegiatan Integrasi Sapi Sawit			40 Ekor				0						Dinas Pertanian, Pangan dan Perikanan	
						Meningkatnya Populasi Ternak Besar (Sapi)			9600 Ekor		412342.00		4,295.23		412342.00				Dinas Pertanian, Pangan dan Perikanan	
107.1.3	3	27	2	2.02	3	Pemanfaatan SDG Hewan/Tanaman				0		0		0		0			Dinas Pertanian, Pangan dan Perikanan	
						Persentase benih/bibit tanaman perkebunan yang terdistribusi			42%		0.00		0		0.00				Dinas Pertanian, Pangan dan Perikanan	
107.2	3	27	2	2.06		Penyediaan Benih/Bibit Ternak dan Hijauan Pakan Ternak yang Sumbernya dalam 1 (satu) Daerah Kabupaten/Kota Lain				1,073,528,210.00		74,060,525.00		6.9		74,060,525.00			Dinas Pertanian, Pangan dan Perikanan	
107.2.1	3	27	2	2.06	1	Pengadaan Benih/Bibit Ternak yang Sumbernya dari Daerah Kabupaten/Kota Lain				1,073,528,210.00		74,060,525.00		6.9		74,060,525.00			Dinas Pertanian, Pangan dan Perikanan	
						Ketersediaan Bibit Ternak Kecil			19.293 Ekor		13.00		67.38		13.00				Dinas Pertanian, Pangan dan Perikanan	
108	3	27	3			PROGRAM PENYEDIAAN DAN PENGEMBANGAN PRASARANA PERTANIAN		2,247,227,636.00		2,247,227,636.00		5,360,371,682.00		238.53					Dinas Pertanian, Pangan dan Perikanan	
						Ternak Unggas (ekor)	1 ekor			1 ekor	1.00		100		1.00		100		Dinas Pertanian, Pangan dan Perikanan	
108.1	3	27	3	2.01		Pengembangan Prasarana Pertanian				820,827,636.00		379,621,300.00		46.25		379,621,300.00			Dinas Pertanian, Pangan dan Perikanan	

No	Kode				Urusan/Bidang Urusan Pemerintahan Daerah dan Program/Kegiatan/Subkegiatan	Indikator Kinerja Program(outcome)/Kegiatan(output)/Subkegiatan(subout put)	Capaian Kinerja RPJMD pada Tahun (akhir periode RPJMD)		Reali sasi Kiner	Target Kinerja dan Anggaran RKPD Tahun berjalan yang di evaluasi TW4 (n-1)	Realisasi Capaian Kinerja dan Anggaran RKPD yang di evaluasi TW4 (n-1)		Tingkat Capaian Kinerja dan Realisasi Anggaran RKPD(%)		Realisasi Kinerja dan anggaran RKPD s/d TW4(n-1)		Tingkat Capaian Kinerja & Ralisasi 11 = 10/5 x 100%		Perangkat Daerah Penanggung Jawab	Ket	
1	2				3	4	5		6	7		8		9 = 8/7 x 100%		10 = 6 + 8		11 = 10/5 x 100%		12	13
							K	Rp.	K	K	Rp.	K	Rp.	K	Rp.	K	Rp.	K	Rp.		
108.1.1	3	27	3	2.0 1	1	Pengelolaan Lahan Pertanian Pangan Berkelanjutan/LP2B, Kawasan Pertanian Pangan Berkelanjutan/KP2B dan Lahan Cadangan Pertanian Pangan Berkelanjutan/LCP2B					555,827,636.00		110,797,400.00		19.93		110,797,400.00			Dinas Pertanian, Pangan dan Perikanan	
						Jumlah Alsintan terdistribusi				110 Unit		0.00		0		0.00				Dinas Pertanian, Pangan dan Perikanan	
						Jumlah Pupuk, Pestisida dan Pupuk Cair terdistribusi				307476 Kg/Ltr		307476.0 0		100		307476.0 0				Dinas Pertanian, Pangan dan Perikanan	
108.1.2	3	27	3	2.0 1	2	Penyusunan Peta Lahan Pertanian Pangan Berkelanjutan/LP2B					265,000,000.00		185,617,500.00		70.04		185,617,500.00			Dinas Pertanian, Pangan dan Perikanan	
						Jumlah kawasan pertanian berkelanjutan terpetakan				1 Data		1.00		100		1.00				Dinas Pertanian, Pangan dan Perikanan	
108.2	3	27	3	2.0 2		Pembangunan Prasarana Pertanian					980,000,000.00		4,495,309,747.00		458.71		4,495,309,747.00			Dinas Pertanian, Pangan dan Perikanan	
108.2.1	3	27	3	2.0 2	2	Pembangunan, Rehabilitasi dan Pemeliharaan Embung Pertanian					0		4,387,928,257.00		0		4,387,928,257.00			Dinas Pertanian, Pangan dan Perikanan	
						Jumlah sarana dan prasarana air terbangun				2 Unit		0.00		0		0.00				Dinas Pertanian, Pangan dan Perikanan	
108.2.2	3	27	3	2.0 2	3	Pembangunan, Rehabilitasi dan Pemeliharaan Jalan Usaha Tani					980,000,000.00		107,381,490.00		10.96		107,381,490.00			Dinas Pertanian, Pangan dan Perikanan	
						Jumlah jalan pertanian terbangun				8 KM		0.00		0		0.00				Dinas Pertanian, Pangan dan Perikanan	
108.3	3	27	3	2.0 3		Pengelolaan Wilayah Sumber Bibit Ternak dan Rumpun/Galur Ternak dalam Daerah Kabupaten/ Kota					446,400,000.00		426,248,035.00		95.49		426,248,035.00			Dinas Pertanian, Pangan dan Perikanan	
108.3.1	3	27	3	2.0 3	1	Pelestarian dan Pemanfaatan Wilayah Sumber Bibit Ternak dan Rumpun/Galur Ternak					446,400,000.00		426,248,035.00		95.49		426,248,035.00			Dinas Pertanian, Pangan dan Perikanan	
						Ketersediaan Bibit Ternak Besar				45 Ekor		412342.0 0		916,315.56		412342.0 0				Dinas Pertanian, Pangan dan Perikanan	
109	3	27	4			PROGRAM PENGENDALIAN KESEHATAN HEWAN DAN KESEHATAN MASYARAKAT VETERINER		273,014,466.00			273,014,466.00		2,884,009,730.00		1,056.36					Dinas Pertanian, Pangan dan Perikanan	
						Persentase Jumlah Ternak yang terobati	100%			100%		100.00		100		100.00		100		Dinas Pertanian, Pangan dan Perikanan	
109.1	3	27	4	2.0 1		Penjaminan Kesehatan Hewan, Penutupan dan Pembukaan Daerah Wabah Penyakit Hewan Menular Dalam Daerah Kabupaten/Kota					174,292,678.00		170,313,650.00		97.72		170,313,650.00			Dinas Pertanian, Pangan dan Perikanan	
109.1.1	3	27	4	2.0 1	1	Pengendalian dan Penanggulangan Penyakit Hewan dan Zoonosis					174,292,678.00		170,313,650.00		97.72		170,313,650.00			Dinas Pertanian, Pangan dan Perikanan	
						Persentase jumlah ternak yang terobati				100%		100.00		100		100.00				Dinas Pertanian, Pangan dan Perikanan	
109.2	3	27	4	2.0 3		Pengelolaan Pelayanan Jasa Laboratorium dan Jasa Medik Veteriner dalam Daerah Kabupaten/Kota					98,721,788.00		91,236,000.00		92.42		91,236,000.00			Dinas Pertanian, Pangan dan Perikanan	
109.2.1	3	27	4	2.0 3	2	Penyediaan Pelayanan Jasa Medik Veteriner					98,721,788.00		91,236,000.00		92.42		91,236,000.00			Dinas Pertanian, Pangan dan Perikanan	
						Persentase UPT yang dikelola				5%		5.00		100		5.00				Dinas Pertanian, Pangan dan Perikanan	
110	3	27	5			PROGRAM PENGENDALIAN DAN PENANGGULANGAN BENCANA PERTANIAN		733,708,070.00			733,708,070.00		324,269,140.00		44.2					Dinas Pertanian, Pangan dan Perikanan	
						Ternak Besar (ekor)	21.269 ekor			21.269 ekor		412342.0 0		#####		412342.0 0		#####		Dinas Pertanian, Pangan dan Perikanan	
110.1	3	27	5	2.0 1		Pengendalian dan Penanggulangan Bencana Pertanian Kabupaten/Kota					733,708,070.00		324,269,140.00		44.2		324,269,140.00			Dinas Pertanian, Pangan dan Perikanan	
110.1.1	3	27	5	2.0 1	1	Pengendalian Organisme Pengganggu Tumbuhan (OPT) Tanaman Pangan, Hortikultura, dan Perkebunan					197,919,920.00		196,835,140.00		99.45		196,835,140.00			Dinas Pertanian, Pangan dan Perikanan	
						Luas lahan tanaman pangan dan hortikultura yang terkendali dari serangan OPT				2.5 Ha		3.00		120		3.00				Dinas Pertanian, Pangan dan Perikanan	

No	Kode			Urusan/Bidang Urusan Pemerintahan Daerah dan Program/Kegiatan/Subkegiatan	Indikator Kinerja Program(outcome)/Kegiatan(output)/Subkegiatan(subout put)	Capaian Kinerja RPJMD pada Tahun (akhir periode RPJMD)		Realisasi Kinerja	Target Kinerja dan Anggaran RKPD Tahun berjalan yang di evaluasi TW4 (n-1)		Realisasi Capaian Kinerja dan Anggaran RKPD yang di evaluasi TW4 (n-1)		Tingkat Capaian Kinerja dan Realisasi Anggaran RKPD(%)		Realisasi Kinerja dan anggaran RKPD s/d TW4(n-1)		Tingkat Capaian Kinerja & Ralisasi		Perangkat Daerah Penanggung Jawab	Ket
1	2			3	4	5		6	7		8		9 = 8/7 x 100%		10 = 6 + 8		11 = 10/5 x 100%		12	13
						K	Rp.	K	K	Rp.	K	Rp.	K	Rp.	K	Rp.	K	Rp.		
110.1.2	3	27	5	2.0 1	3					289,993,400.00		121,719,000.00		41.97		121,719,000.00			Dinas Pertanian, Pangan dan Perikanan	
										77559 Ton		38780.00		50		38780.00			Dinas Pertanian, Pangan dan Perikanan	
110.1.3	3	27	5	2.0 1	5					245,794,750.00		5,715,000.00		2.33		5,715,000.00			Dinas Pertanian, Pangan dan Perikanan	
										2 Kelompok		0.00		0		0.00			Dinas Pertanian, Pangan dan Perikanan	
111	3	27	7				591,661,787.00			591,661,787.00		288,670,200.00		48.79					Dinas Pertanian, Pangan dan Perikanan	
										66.30%		60.00		90.91		60.00		90.91	Dinas Pertanian, Pangan dan Perikanan	
111.1	3	27	7	2.0 1						591,661,787.00		288,670,200.00		48.79		288,670,200.00			Dinas Pertanian, Pangan dan Perikanan	
111.1.1	3	27	7	2.0 1	1					591,661,787.00		288,670,200.00		48.79		288,670,200.00			Dinas Pertanian, Pangan dan Perikanan	
										66.3 %		76.00		114.63		76.00			Dinas Pertanian, Pangan dan Perikanan	
	3	30																		
112	3	30	3				1,399,131,870.00			1,399,131,870.00		0		0					Dinas Koperasi, Usaha Kecil Menengah, Perdagangan dan Perindustrian	
										9.27%				0				0	Dinas Koperasi, Usaha Kecil Menengah, Perdagangan dan Perindustrian	
112.1	3	30	3	2.0 1						1,230,085,060.00		0		0		0			Dinas Koperasi, Usaha Kecil Menengah, Perdagangan dan Perindustrian	
112.1.1	3	30	3	2.0 1	1					1,230,085,060.00		0		0		0			Dinas Koperasi, Usaha Kecil Menengah, Perdagangan dan Perindustrian	
112.2	3	30	3	2.0 2						169,046,810.00		0		0		0			Dinas Koperasi, Usaha Kecil Menengah, Perdagangan dan Perindustrian	
112.2.1	3	30	3	2.0 2	1					169,046,810.00		0		0		0			Dinas Koperasi, Usaha Kecil Menengah, Perdagangan dan Perindustrian	
										3 Orang				0					Dinas Koperasi, Usaha Kecil Menengah, Perdagangan dan Perindustrian	
										9 Kecamatan				0					Dinas Koperasi, Usaha Kecil Menengah, Perdagangan dan Perindustrian	
113	3	30	4				191,259,998.00			191,259,998.00		0		0					Dinas Koperasi, Usaha Kecil Menengah, Perdagangan dan Perindustrian	
										9.27%				0				0	Dinas Koperasi, Usaha Kecil Menengah, Perdagangan dan Perindustrian	
113.1	3	30	4	2.0 2						191,259,998.00		0		0		0			Dinas Koperasi, Usaha Kecil Menengah, Perdagangan dan Perindustrian	
113.1.1	3	30	4	2.0 2	3					191,259,998.00		0		0		0			Dinas Koperasi, Usaha Kecil Menengah, Perdagangan dan Perindustrian	

No	Kode				Urusan/Bidang Urusan Pemerintahan Daerah dan Program/Kegiatan/Subkegiatan	Indikator Kinerja Program(outcome)/Kegiatan(output)/Subkegiatan(subout put)	Capaian Kinerja RPJMD pada Tahun (akhir periode RPJMD)		Realisasi Kinerja	Target Kinerja dan Anggaran RKPD Tahun berjalan yang di evaluasi TW4 (n-1)		Realisasi Capaian Kinerja dan Anggaran RKPD yang di evaluasi TW4 (n-1)		Tingkat Capaian Kinerja dan Realisasi Anggaran RKPD(%) 9 = 8/7 x 100%		Realisasi Kinerja dan anggaran RKPD s/d TW4(n-1) 10 = 6 + 8		Tingkat Capaian Kinerja & Ralisasi 11 = 10/5 x 100%		Perangkat Daerah Penanggung Jawab	Ket
1	2				3	4	5		6	7		8		9 = 8/7 x 100%		10 = 6 + 8		11 = 10/5 x 100%		12	13
							K	Rp.	K	K	Rp.	K	Rp.	K	Rp.	K	Rp.	K	Rp.		
						Jumlah Pelaksanaan Pasar Murah				5 Kegiatan				0						Dinas Koperasi, Usaha Kecil Menengah, Perdagangan dan Perindustrian	
						Jumlah Penyediaan Komoditas yang dapat mempengaruhi inflasi di daerah				12 Bulan				0						Dinas Koperasi, Usaha Kecil Menengah, Perdagangan dan Perindustrian	
114	3	30	5		PROGRAM PENGEMBANGAN EKSPOR				0		0		0		0					Dinas Koperasi, Usaha Kecil Menengah, Perdagangan dan Perindustrian	
114.1	3	30	5	2.0 1	Penyelenggaraan Promosi Dagang melalui Pameran Dagang dan Misi Dagang bagi Produk Ekspor Unggulan yang terdapat pada 1 (satu) Daerah Kabupaten/Kota						0		0		0		0			Dinas Koperasi, Usaha Kecil Menengah, Perdagangan dan Perindustrian	
114.1.1	3	30	5	2.0 1	6 Pembinaan Pelaku Usaha Ekspor						0		0		0		0			Dinas Koperasi, Usaha Kecil Menengah, Perdagangan dan Perindustrian	
						Jumlah Pelaku Usaha yang mengikuti Pembinaan				15 Pelaku Usaha				0						Dinas Koperasi, Usaha Kecil Menengah, Perdagangan dan Perindustrian	
115	3	30	6		PROGRAM STANDARDISASI DAN PERLINDUNGAN KONSUMEN			250,530,000.00			250,530,000.00		0		0					Dinas Koperasi, Usaha Kecil Menengah, Perdagangan dan Perindustrian	
						Persentase Alat UTPP yang sesuai standart	80%			80%				0				0		Dinas Koperasi, Usaha Kecil Menengah, Perdagangan dan Perindustrian	
115.1	3	30	6	2.0 1	Pelaksanaan Metrologi Legal, Berupa Tera, Tera Ulang, dan Pengawasan						250,530,000.00		0		0		0			Dinas Koperasi, Usaha Kecil Menengah, Perdagangan dan Perindustrian	
115.1.1	3	30	6	2.0 1	1 Pelaksanaan Metrologi Legal, Berupa Tera, Tera Ulang						123,760,000.00		0		0		0			Dinas Koperasi, Usaha Kecil Menengah, Perdagangan dan Perindustrian	
						Jumlah Alat UTPP yang ditera/tera ulang				13 Kegiatan				0						Dinas Koperasi, Usaha Kecil Menengah, Perdagangan dan Perindustrian	
						Jumlah Kegiatan Pengawasan Alat UTPP				13 Kegiatan				0						Dinas Koperasi, Usaha Kecil Menengah, Perdagangan dan Perindustrian	
						Jumlah Kendaraan Operasional yang diadakan				1 Unit				0						Dinas Koperasi, Usaha Kecil Menengah, Perdagangan dan Perindustrian	
115.1.2	3	30	6	2.0 1	2 Pengawasan/Penyuluhan Metrologi Legal						126,770,000.00		0		0		0			Dinas Koperasi, Usaha Kecil Menengah, Perdagangan dan Perindustrian	
						Jumlah kegiatan pengawasan alat UTPP				13 Kegiatan				0						Dinas Koperasi, Usaha Kecil Menengah, Perdagangan dan Perindustrian	
						Jumlah Tenaga Harian Lepas yang Menerima Honorarium				2 Orang				0						Dinas Koperasi, Usaha Kecil Menengah, Perdagangan dan Perindustrian	
116	3	30	7		PROGRAM PENGGUNAAN DAN PEMASARAN PRODUK DALAM NEGERI			0			0		0		0					Dinas Koperasi, Usaha Kecil Menengah, Perdagangan dan Perindustrian	
116.1	3	30	7	2.0 1	Pelaksanaan Promosi, Pemasaran dan Peningkatan Penggunaan Produk Dalam Negeri						0		0		0		0			Dinas Koperasi, Usaha Kecil Menengah, Perdagangan dan Perindustrian	
116.1.1	3	30	7	2.0 1	2 Pemasaran dan Peningkatan Penggunaan Produk Dalam Negeri di Tingkat Kabupaten/Kota						0		0		0		0			Dinas Koperasi, Usaha Kecil Menengah, Perdagangan dan Perindustrian	

No	Kode				Urusan/Bidang Urusan Pemerintahan Daerah dan Program/Kegiatan/Subkegiatan	Indikator Kinerja Program(outcome)/Kegiatan(output)/Subkegiatan(subout put)	Capaian Kinerja RPJMD pada Tahun (akhir periode RPJMD)		Realisasi Kiner	Target Kinerja dan Anggaran RKPD Tahun berjalan yang di evaluasi TW4 (n-1)		Realisasi Capaian Kinerja dan Anggaran RKPD yang di evaluasi TW4 (n-1)		Tingkat Capaian Kinerja dan Realisasi Anggaran RKPD(%)		Realisasi Kinerja dan anggaran RKPD s/d TW4(n-1)		Tingkat Capaian Kinerja & Ralisasi		Perangkat Daerah Penanggung Jawab	Ket
1	2				3	4	5		6	7		8		9 = 8/7 x 100%		10 = 6 + 8		11 = 10/5 x 100%		12	13
							K	Rp.	K Rp.	K	Rp.	K	Rp.	K	Rp.	K	Rp.	K	Rp.		
						Jumlah Pameran yang diikuti				4 Pameran				0						Dinas Koperasi, Usaha Kecil Menengah, Perdagangan dan Perindustrian	
	3	31																			
117	3	31	2		PROGRAM PERENCANAAN DAN PEMBANGUNAN INDUSTRI			517,488,667.00			517,488,667.00		0		0					Dinas Koperasi, Usaha Kecil Menengah, Perdagangan dan Perindustrian	
						Persentase IKM potensial yang mendapatkan bantuan	15%			15%				0				0		Dinas Koperasi, Usaha Kecil Menengah, Perdagangan dan Perindustrian	
117.1	3	31	2	2.0	Penyusunan dan Evaluasi Rencana Pembangunan Industri Kabupaten/Kota						517,488,667.00		0		0		0			Dinas Koperasi, Usaha Kecil Menengah, Perdagangan dan Perindustrian	
117.1.1	3	31	2	2.0	Koordinasi, Sinkronisasi, dan pelaksanaan Pembangunan Sumber Daya Industri						117,619,169.00		0		0		0			Dinas Koperasi, Usaha Kecil Menengah, Perdagangan dan Perindustrian	
						Jumlah IKM yang mendapatkan peningkatan kualitas dan diversifikasi produk				15 IKM				0						Dinas Koperasi, Usaha Kecil Menengah, Perdagangan dan Perindustrian	
						Jumlah IKM yang mengikuti pelatihan				10 IKM				0						Dinas Koperasi, Usaha Kecil Menengah, Perdagangan dan Perindustrian	
						Jumlah Kelompok Pengrajin yang mendapatkan pembinaan				20 IKM				0						Dinas Koperasi, Usaha Kecil Menengah, Perdagangan dan Perindustrian	
117.1.2	3	31	2	2.0	Koordinasi, Sinkronisasi, dan Pelaksanaan Pembangunan Sarana dan Prasarana Industri						221,689,498.00		0		0		0			Dinas Koperasi, Usaha Kecil Menengah, Perdagangan dan Perindustrian	
						Jumlah IKM yang Mendapatkan Bantuan Peralatan				4 IKM				0						Dinas Koperasi, Usaha Kecil Menengah, Perdagangan dan Perindustrian	
117.1.3	3	31	2	2.0	Koordinasi, Sinkronisasi, dan Pelaksanaan Pemberdayaan Industri dan Peran Serta Masyarakat						178,180,000.00		0		0		0			Dinas Koperasi, Usaha Kecil Menengah, Perdagangan dan Perindustrian	
						Jumlah IKM/UMKM yang mengikuti Workshop				15 IKM/UMKM				0						Dinas Koperasi, Usaha Kecil Menengah, Perdagangan dan Perindustrian	
						Jumlah Tenaga Harian Lepas yang Menerima Honorarium				6 Orang				0						Dinas Koperasi, Usaha Kecil Menengah, Perdagangan dan Perindustrian	
118	3	31	3		PROGRAM PENGENDALIAN IZIN USAHA INDUSTRI KABUPATEN/KOTA			44,214,000.00			44,214,000.00		0		0					Dinas Koperasi, Usaha Kecil Menengah, Perdagangan dan Perindustrian	
118.1	3	31	3	2.0	Penerbitan Izin Usaha Industri (IUI), Izin Perluasan Usaha Industri (IPIUI), Izin Usaha Kawasan Industri (IUKI) dan Izin Perluasan Kawasan Industri (IPKI) Kewenangan Kabupaten/Kota						44,214,000.00		0		0		0			Dinas Koperasi, Usaha Kecil Menengah, Perdagangan dan Perindustrian	
118.1.1	3	31	3	2.0	Koordinasi dan Sinkronisasi Pengawasan Perizinan di Bidang Industri Dalam Lingkup IUI, IPIUI, IUKI dan IPKI Kewenangan Kabupaten/ Kota						44,214,000.00		0		0		0			Dinas Koperasi, Usaha Kecil Menengah, Perdagangan dan Perindustrian	
119	3	31	4		PROGRAM PENGELOLAAN SISTEM INFORMASI INDUSTRI NASIONAL			55,470,000.00			55,470,000.00		0		0					Dinas Koperasi, Usaha Kecil Menengah, Perdagangan dan Perindustrian	
119.1	3	31	4	2.0	Penyediaan Informasi Industri untuk Informasi Industri untuk IUI, IPIUI, IUKI dan IPKI Kewenangan Kabupaten/Kota						55,470,000.00		0		0		0			Dinas Koperasi, Usaha Kecil Menengah, Perdagangan dan Perindustrian	

No	Kode				Urusan/Bidang Urusan Pemerintahan Daerah dan Program/Kegiatan/Subkegiatan	Indikator Kinerja Program(outcome)/Kegiatan(output)/Subkegiatan(subout put)	Capaian Kinerja RPJMD pada Tahun (akhir periode RPJMD)		Realisasi Kinerja	Target Kinerja dan Anggaran RKPD Tahun berjalan yang di evaluasi TW4 (n-1)		Realisasi Capaian Kinerja dan Anggaran RKPD yang di evaluasi TW4 (n-1)		Tingkat Capaian Kinerja dan Realisasi Anggaran RKPD(%) 9 = 8/7 x 100%		Realisasi Kinerja dan anggaran RKPD s/d TW4(n-1) 10 = 6 + 8		Tingkat Capaian Kinerja & Ralisasi 11 = 10/5 x 100%		Perangkat Daerah Penanggung Jawab	Ket	
1	2				3	4	5		6	7		8		9 = 8/7 x 100%		10 = 6 + 8		11 = 10/5 x 100%		12	13	
							K	Rp.	K	Rp.	K	Rp.	K	Rp.	K	Rp.	K	Rp.	K	Rp.		
119.1.1	3	31	4	2.0 1	1	Facilitasi Pengumpulan, Pengolahan dan Analisis Data Industri, Data Kawasan Industri serta Data Lain Lingkup Kabupaten/Kota melalui Sistem Informasi Industri Nasional (SIINas)					55,470,000.00		0		0		0				Dinas Koperasi, Usaha Kecil Menengah, Perdagangan dan Perindustrian	
		3	32																			
120	3	32	4			PROGRAM PENGEMBANGAN KAWASAN TRANSMIGRASI		282,627,800.00			282,627,800.00		449,673,883.00		159.1						Dinas Transmigrasi dan Tenaga Kerja	
						Persentase sarana dan prasarana transmigrasi	50	Persen		50	Persen	0.00		0		0.00		0			Dinas Transmigrasi dan Tenaga Kerja	
120.1	3	32	4	2.0 1		Pengembangan Satuan Permukiman pada Tahap Kemandirian					282,627,800.00		348,870,883.00		123.44		348,870,883.00				Dinas Transmigrasi dan Tenaga Kerja	
						Tersedia Layanan Pengembangan Satuan Pemukiman Pada Tahap kemandirian				1	Persen	0.00		0		0.00					Dinas Transmigrasi dan Tenaga Kerja	
120.1.1	3	32	4	2.0 1	2	Penguatan Infrastruktur Sosial, Ekonomi dan Kelembagaan dalam rangka Kemandirian Satuan Pemukiman					282,627,800.00		277,210,000.00		98.08		277,210,000.00				Dinas Transmigrasi dan Tenaga Kerja	
						Jumlah sarana dan prasarana yang dibangun				25	unit	1.00		4		1.00					Dinas Transmigrasi dan Tenaga Kerja	
	4																					
	4	1																				
121	4	1	1			PROGRAM PENUNJANG URUSAN PEMERINTAHAN DAERAH KABUPATEN/KOTA		31,541,964,811.00			31,541,964,811.00		28,620,287,319.90		90.74						Sekretariat Daerah	
						Persentase unit kerja internal yang memperoleh pelayanan administrasi perkantoran	100	persen		100	persen	42.00		42		42.00		42			Sekretariat Daerah	
121.1	4	1	1	2.0 1		Perencanaan, Penganggaran, dan Evaluasi Kinerja Perangkat Daerah					23,988,235.00		21,680,250.00		90.38		21,680,250.00				Sekretariat Daerah	
						Jumlah Perencanaan, Penganggaran dan Evaluasi Kinerja Perangkat Daerah				100	persen	63.00		63		63.00					Sekretariat Daerah	
121.1.1	4	1	1	2.0 1	1	Penyusunan Dokumen Perencanaan Perangkat Daerah					3,999,963.00		3,975,000.00		99.38		3,975,000.00				Sekretariat Daerah	
						Jumlah Dokumen				2	Dokumen	2.00		100		2.00					Sekretariat Daerah	
121.1.2	4	1	1	2.0 1	2	Koordinasi dan Penyusunan Dokumen RKA-SKPD					19,988,272.00		17,705,250.00		88.58		17,705,250.00				Sekretariat Daerah	
						Jumlah Dokumen RKA/DPA				2	Dokumen	2.00		100		2.00					Sekretariat Daerah	
121.2	4	1	1	2.0 2		Administrasi Keuangan Perangkat Daerah					11,914,564,593.00		11,341,276,058.00		95.19		11,341,276,058.00				Sekretariat Daerah	
						Jumlah Administrasi Keuangan Perangkat Daerah				100	persen	57.00		57		57.00					Sekretariat Daerah	
121.2.1	4	1	1	2.0 2	1	Penyediaan Gaji dan Tunjangan ASN					11,884,564,798.00		11,311,393,058.00		95.18		11,311,393,058.00				Sekretariat Daerah	
						tersediaanya gaji dan tunjangan ASN				1	tahun	2.00		200		2.00					Sekretariat Daerah	
121.2.2	4	1	1	2.0 2	7	Koordinasi dan Penyusunan Laporan Keuangan Bulanan/Triwulanan/Semesteran SKPD					29,999,795.00		29,883,000.00		99.61		29,883,000.00				Sekretariat Daerah	
						cakupan ketersediaan jasa administrasi keuangan				1	tahun	1.00		100		1.00					Sekretariat Daerah	
121.3	4	1	1	2.0 5		Administrasi Kepegawaian Perangkat Daerah					0		0		0		0				Sekretariat Daerah	
121.3.1	4	1	1	2.0 5	9	Pendidikan dan Pelatihan Pegawai Berdasarkan Tugas dan Fungsi					0		0		0		0				Sekretariat Daerah	
						Jumlah ASN yang mengikuti Pendidikan dan Pelatihan Pegawai Berdasarkan Tugas dan Fungsi				1	Tahun			0							Sekretariat Daerah	
121.4	4	1	1	2.0 6		Administrasi Umum Perangkat Daerah					4,707,617,512.00		4,627,505,572.90		98.3		4,627,505,572.90				Sekretariat Daerah	
						Jumlah Administasi Perangkat Daerah				100	persen	31.00		31		31.00					Sekretariat Daerah	
121.4.1	4	1	1	2.0 6	1	Penyediaan Komponen Instalasi Listrik/Penerangan Bangunan Kantor					269,973,849.00		269,779,250.00		99.93		269,779,250.00				Sekretariat Daerah	
						tersedianya komponen instalasi listrik/penerangan bangunan kantor				1	tahun	0.00		0		0.00					Sekretariat Daerah	

No	Kode				Urusan/Bidang Urusan Pemerintahan Daerah dan Program/Kegiatan/Subkegiatan	Indikator Kinerja Program(outcome)/Kegiatan(output)/Subkegiatan(subout put)	Capaian Kinerja RPJMD pada Tahun (akhir periode RPJMD)		Realisasi Kinerja	Target Kinerja dan Anggaran RKPD Tahun berjalan yang di evaluasi TW4 (n-1)		Realisasi Capaian Kinerja dan Anggaran RKPD yang di evaluasi TW4 (n-1)		Tingkat Capaian Kinerja dan Realisasi Anggaran RKPD(%)		Realisasi Kinerja dan anggaran RKPD s/d TW4(n-1)		Tingkat Capaian Kinerja & Ralisasi		Perangkat Daerah Penanggung Jawab	Ket
1	2				3	4	5		6	7		8		9 = 8/7 x 100%		10 = 6 + 8		11 = 10/5 x 100%		12	13
							K	Rp.	K	K	Rp.	K	Rp.	K	Rp.	K	Rp.	K	Rp.		
121.4.2	4	1	1	2.0 6	2	Penyediaan Peralatan dan Perlengkapan Kantor					1,590,135,653.00		1,522,848,770.90		95.77		1,522,848,770.90			Sekretariat Daerah	
						tersedianya peralatan dan perlengkapan kantor				1 tahun		0.00		0		0.00				Sekretariat Daerah	
121.4.3	4	1	1	2.0 6	4	Penyediaan Bahan Logistik Kantor					915,748,010.00		928,094,000.00		101.35		928,094,000.00			Sekretariat Daerah	
						tersedianya makanan dan minuman				1 tahun		0.00		0		0.00				Sekretariat Daerah	
121.4.4	4	1	1	2.0 6		Penyediaan Bahan Bacaan dan Peraturan Perundang-undangan					0		0		0		0			Sekretariat Daerah	
						jumlah bahan bacaan perundang-undangan				1 tahun		0.00		0		0.00				Sekretariat Daerah	
121.4.5	4	1	1	2.0 6	9	Penyelenggaraan Rapat Koordinasi dan Konsultasi SKPD					1,931,760,000.00		1,906,783,552.00		98.71		1,906,783,552.00			Sekretariat Daerah	
						terlaksananya kegiatan rapat kordinasi dan konsultasi				1 tahun		0.00		0		0.00				Sekretariat Daerah	
121.5	4	1	1	2.0 8		Penyediaan Jasa Penunjang Urusan Pemerintahan Daerah					4,990,525,442.00		3,709,168,922.00		74.32		3,709,168,922.00			Sekretariat Daerah	
						Jumlah Penyediaan Jasa Penunjang Pemerintahan Daerah				100 persen		60.00		60		60.00				Sekretariat Daerah	
121.5.1	4	1	1	2.0 8	2	Penyediaan Jasa Komunikasi, Sumber Daya Air dan Listrik					1,399,130,800.00		1,062,021,922.00		75.91		1,062,021,922.00			Sekretariat Daerah	
						Jumlah bulan pembayara jasa komunikasi, sumber daya air dan listrik				12 bulan		6.00		50		6.00				Sekretariat Daerah	
121.5.2	4	1	1	2.0 8	3	Penyediaan Jasa Peralatan dan Perlengkapan Kantor					479,934,241.00		500,011,000.00		104.18		500,011,000.00			Sekretariat Daerah	
						tersediaanya barang cetakan dan pengadaan				1 tahun		0.00		0		0.00				Sekretariat Daerah	
121.5.3	4	1	1	2.0 8	4	Penyediaan Jasa Pelayanan Umum Kantor					3,111,460,401.00		2,147,136,000.00		69.01		2,147,136,000.00			Sekretariat Daerah	
						cakupan ketersediaan jasa administrasi keuangan				1 tahun		0.00		0		0.00				Sekretariat Daerah	
121.6	4	1	1	2.0 9		Pemeliharaan Barang Milik Daerah Penunjang Urusan Pemerintahan Daerah					2,390,385,850.00		2,137,455,017.00		89.42		2,137,455,017.00			Sekretariat Daerah	
						Jumlah Pemeliharaan Barang Milik Daerah Penunjang Urusan Pemerintahan Daerah				100 persen		52.00		52		52.00				Sekretariat Daerah	
121.6.1	4	1	1	2.0 9	1	Penyediaan Jasa Pemeliharaan, Biaya Pemeliharaan dan Pajak Kendaraan Perorangan Dinas atau Kendaraan Dinas Jabatan					690,000,000.00		685,952,742.00		99.41		685,952,742.00			Sekretariat Daerah	
						Jumlah bulan pembayara jasa pemeliharaan dan perizinan kendaraan dinas/operasonal				12 bulan		6.00		50		6.00				Sekretariat Daerah	
121.6.2	4	1	1	2.0 9	2	Penyediaan Jasa Pemeliharaan, Biaya Pemeliharaan, Pajak, dan Perizinan Kendaraan Dinas Operasional atau Lapangan					770,970,850.00		524,215,842.00		67.99		524,215,842.00			Sekretariat Daerah	
						Jumlah bulan pembayara jasa pemeliharaan dan perizinan kendaraan dinas/operasonal				12 bulan		6.00		50		6.00				Sekretariat Daerah	
121.6.3	4	1	1	2.0 9	9	Pemeliharaan/Rehabilitasi Gedung Kantor dan Bangunan Lainnya					904,415,000.00		902,286,433.00		99.76		902,286,433.00			Sekretariat Daerah	
						terpeliharanya gedung kantor dan rumah dinas				1 tahun		0.00		0		0.00				Sekretariat Daerah	
121.6.4	4	1	1	2.0 9	10	Pemeliharaan/Rehabilitasi Sarana dan Prasarana Gedung Kantor atau Bangunan Lainnya					25,000,000.00		25,000,000.00		100		25,000,000.00			Sekretariat Daerah	
						terpeliharanya peralatan gedung kantor				1 tahun		0.00		0		0.00				Sekretariat Daerah	
121.7	4	1	1	2.1 1		Administrasi Keuangan dan Operasional Kepala Daerah dan Wakil Kepala Daerah					1,483,350,049.00		1,125,390,546.00		75.87		1,125,390,546.00			Sekretariat Daerah	
						Jumlah Administrasi Keuangan dan Operasional Kepala Daerah dan Wakil Kepala Daerah				100 persen		33.00		33		33.00				Sekretariat Daerah	
121.7.1	4	1	1	2.1 1	1	Penyediaan Gaji dan Tunjangan Kepala Daerah dan Wakil Kepala Daerah					775,275,300.00		565,684,659.00		72.97		565,684,659.00			Sekretariat Daerah	
						Jumlah bulan pembayaran gaji KDH/WKDH				12 Bulan		3.00		25		3.00				Sekretariat Daerah	
121.7.2	4	1	1	2.1 1	4	Penyediaan Dana Penunjang Operasional Kepala Daerah dan Wakil Kepala Daerah					708,074,749.00		559,705,887.00		79.05		559,705,887.00			Sekretariat Daerah	

No	Kode				Urusan/Bidang Urusan Pemerintahan Daerah dan Program/Kegiatan/Subkegiatan	Indikator Kinerja Program(outcome)/Kegiatan(output)/Subkegiatan(subout put)	Capaian Kinerja RPJMD pada Tahun (akhir periode RPJMD)		Realisasi Kinerja	Target Kinerja dan Anggaran RKPD Tahun berjalan yang di evaluasi TW4 (n-1)	Realisasi Capaian Kinerja dan Anggaran RKPD yang di evaluasi TW4 (n-1)		Tingkat Capaian Kinerja dan Realisasi Anggaran RKPD(%)		Realisasi Kinerja dan anggaran RKPD s/d TW4(n-1)		Tingkat Capaian Kinerja & Ralisasi $11 = 10/5 \times 100\%$		Perangkat Daerah Penanggung Jawab	Ket	
1	2				3	4	5		6	7		8		9 = 8/7 x 100%		10 = 6 + 8		11 = 10/5 x 100%		12	13
							K	Rp.	K	Rp.	K	Rp.	K	Rp.	K	Rp.	K	Rp.	K		
						Kunjungan Kerja/Inspeksi Kepala Daerah/Wakil Kepala Daerah ke Dalam / luar Daerah				12 Bulan				0						Sekretariat Daerah	
121.8	4	1	1	2.1 2		Fasilitasi Kerumahtanggaan Sekretariat Daerah				3,280,100,330.00		3,002,288,504.00		91.53		3,002,288,504.00				Sekretariat Daerah	
						Jumlah Fasilitasi Kerumahtanggaan Sekretariat Daerah				100 persen		39.00		39		39.00				Sekretariat Daerah	
121.8.1	4	1	1	2.1 2	1	Penyediaan Kebutuhan Rumah Tangga Kepala Daerah				1,685,632,477.00		1,584,950,885.00		94.03		1,584,950,885.00				Sekretariat Daerah	
						terpenuhinya kebutuhan rumah tangga kepala daerah				12 bulan		6.00		50		6.00				Sekretariat Daerah	
121.8.2	4	1	1	2.1 2	2	Penyediaan Kebutuhan Rumah Tangga Wakil Kepala Daerah				1,594,467,853.00		1,417,337,619.00		88.89		1,417,337,619.00				Sekretariat Daerah	
						terpenuhinya kebutuhan rumah tangga wakil kepala daerah				12 bulan		6.00		50		6.00				Sekretariat Daerah	
121.9	4	1	1	2.1 3		Penataan Organisasi				534,722,153.00		414,773,550.00		77.57		414,773,550.00				Sekretariat Daerah	
						Jumlah Penataan Organisasi				100 persen		17.00		17		17.00				Sekretariat Daerah	
121.9.1	4	1	1	2.1 3	1	Pengelolaan Kelembagaan dan Analisis Jabatan				159,568,432.00		137,754,900.00		86.33		137,754,900.00				Sekretariat Daerah	
						Persentase Perangkat Daerah yang memiliki kelembagaan tepat fungsi dan tepat ukuran				84 persen		25.00		29.76		25.00				Sekretariat Daerah	
121.9.2	4	1	1	2.1 3	2	Fasilitasi Pelayanan Publik dan Tata Laksana				76,688,427.00		44,663,400.00		58.24		44,663,400.00				Sekretariat Daerah	
						Persentase Sistem, Proses dan Prosedur kerja yang jelas, efektif, efisien terukur dan sesuai dengan prinsip-prinsip Good Governance				65 persen		12.00		18.46		12.00				Sekretariat Daerah	
121.9.3	4	1	1	2.1 3	3	Peningkatan Kinerja dan Reformasi Birokrasi				298,465,294.00		232,355,250.00		77.85		232,355,250.00				Sekretariat Daerah	
						Persentase Perangkat Daerah yang memiliki Nilai SAKIP dan Predikat Reformasi Birokrasi baik				70 persen		13.00		18.57		13.00				Sekretariat Daerah	
121.10	4	1	1	2.1 4		Pelaksanaan Protokol dan Komunikasi Pimpinan				2,216,710,647.00		2,240,748,900.00		101.08		2,240,748,900.00				Sekretariat Daerah	
						Persentase Pelaksanaan Protokol dan Komunikasi Pimpinan				100 persen		12.00		12		12.00				Sekretariat Daerah	
121.10.1	4	1	1	2.1 4	1	Fasilitasi Keprotokolan				440,985,511.00		484,233,000.00		109.81		484,233,000.00				Sekretariat Daerah	
						Jumlah Layanan Sarana dan Prasarana Keprotokolan dan Kehumasan				4 Kegiatan		2.00		50		2.00				Sekretariat Daerah	
121.10.2	4	1	1	2.1 4	3	Pendokumentasian Tugas Pimpinan				1,775,725,136.00		1,756,515,900.00		98.92		1,756,515,900.00				Sekretariat Daerah	
						Jumlah Produk Kehumasan yang diterbitkan				4 Kegiatan		1.00		25		1.00				Sekretariat Daerah	
122	4	1	2			PROGRAM PEMERINTAHAN DAN KESEJAHTERAAN RAKYAT		18,254,292,303.00		18,254,292,303.00		21,066,471,592.00		115.41						Sekretariat Daerah	
						Persentase sarana dan prasarana rumah ibadah yang difasilitasi oleh Pemda	5 persen			5 persen		4.00		80		4.00		80		Sekretariat Daerah	
122.1	4	1	2	2.0 1		Administrasi Tata Pemerintahan				1,037,908,882.00		1,295,718,300.00		124.84		1,295,718,300.00				Sekretariat Daerah	
						Jumlah Administrasi Tata Pemerintahan				100 persen		10.00		10		10.00				Sekretariat Daerah	
122.1.1	4	1	2	2.0 1	1	Penataan Administrasi Pemerintahan				265,438,710.00		241,732,900.00		91.07		241,732,900.00				Sekretariat Daerah	
						terlaksananya penataan administrasi pemerintahan				1 tahun		0.00		0		0.00				Sekretariat Daerah	
122.1.2	4	1	2	2.0 1	2	Pengelolaan Administrasi Kewilayahan				632,454,650.00		334,476,900.00		52.89		334,476,900.00				Sekretariat Daerah	
						tertatanya batas administrasi wilayah				1 tahun		0.00		0		0.00				Sekretariat Daerah	
122.1.3	4	1	2	2.0 1	3	Fasilitasi Pelaksanaan Otonomi Daerah				140,015,522.00		121,666,000.00		86.89		121,666,000.00				Sekretariat Daerah	
						pelaksanaan otonomi daerah				1 tahun		0.00		0		0.00				Sekretariat Daerah	

No	Kode				Urusan/Bidang Urusan Pemerintahan Daerah dan Program/Kegiatan/Subkegiatan	Indikator Kinerja Program(outcome)/Kegiatan(output)/Subkegiatan(subout put)	Capaian Kinerja RPJMD pada Tahun (akhir periode RPJMD)		Realisasi Kiner	Target Kinerja dan Anggaran RKPD Tahun berjalan yang di evaluasi TW4 (n-1)		Realisasi Capaian Kinerja dan Anggaran RKPD yang di evaluasi TW4 (n-1)		Tingkat Capaian Kinerja dan Realisasi Anggaran RKPD(%)		Realisasi Kinerja dan anggaran RKPD s/d TW4(n-1)		Tingkat Capaian Kinerja & Realisasi		Perangkat Daerah Penanggung Jawab	Ket
1	2				3	4	5		6	7		8		9 = 8/7 x 100%		10 = 6 + 8		11 = 10/5 x 100%		12	13
							K	Rp.	K	K	Rp.	K	Rp.	K	Rp.	K	Rp.	K	Rp.		
122.2	4	1	2	2.0 2	Pelaksanaan Kebijakan Kesejahteraan Rakyat						16,398,496,321.00		19,018,122,100.00		115.97		19,018,122,100.00			Sekretariat Daerah	
						Jumlah Pelaksanaan Kesejahteraan Rakyat				100 persen		1.00		1		1.00				Sekretariat Daerah	
122.2.1	4	1	2	2.0 2	1 Fasilitasi Pengelolaan Bina Mental Spiritual						15,658,125,647.00		18,836,393,900.00		120.3		18,836,393,900.00			Sekretariat Daerah	
						Terbangunnya Rumah Ibadah				10 Unit		8.00		80		8.00				Sekretariat Daerah	
122.2.2	4	1	2	2.0 2	2 Pelaksanaan Kebijakan, Evaluasi, dan Capaian Kinerja terkait Kesejahteraan Sosial						735,220,674.00		178,668,200.00		24.3		178,668,200.00			Sekretariat Daerah	
						Bantuan Beasiswa, dan bencana				100%		0.00		0		0.00				Sekretariat Daerah	
122.2.3	4	1	2	2.0 2	3 Pelaksanaan Kebijakan, Evaluasi, dan Capaian Kinerja terkait Kesejahteraan Masyarakat						5,150,000.00		3,060,000.00		59.42		3,060,000.00			Sekretariat Daerah	
						silaturahmi antar umat beragama				13 Kec		1.00		7.69		1.00				Sekretariat Daerah	
122.3	4	1	2	2.0 3	Fasilitasi dan Koordinasi Hukum						814,687,100.00		749,431,192.00		91.99		749,431,192.00			Sekretariat Daerah	
						Jumlah Fasilitasi dan Koordinasi Hukum				100 persen		41.00		41		41.00				Sekretariat Daerah	
122.3.1	4	1	2	2.0 3	1 Fasilitasi Penyusunan Produk Hukum Daerah						379,664,812.00		356,124,764.00		93.8		356,124,764.00			Sekretariat Daerah	
						Jumlah Produk Hukum				50 buku		49.00		98		49.00				Sekretariat Daerah	
122.3.2	4	1	2	2.0 3	2 Fasilitasi Bantuan Hukum						357,411,710.00		326,771,214.00		91.43		326,771,214.00			Sekretariat Daerah	
						Tersedianya fasilitasi untuk bantuan hukum				1 tahun		0.00		0		0.00				Sekretariat Daerah	
122.3.3	4	1	2	2.0 3	3 Pendokumentasian Produk Hukum dan Pengelolaan Informasi Hukum						77,610,578.00		66,535,214.00		85.73		66,535,214.00			Sekretariat Daerah	
						tersedianya dokumentasi dan informasi hukum				1 kegiatan		10.00		1,000.00		10.00				Sekretariat Daerah	
122.4	4	1	2	2.0 4	Fasilitasi Kerjasama Daerah						3,200,000.00		3,200,000.00		100		3,200,000.00			Sekretariat Daerah	
						Jumlah Fasilitasi Kerjasama Daerah				100 persen		0.00		0		0.00				Sekretariat Daerah	
122.4.1	4	1	2	2.0 4	1 Fasilitasi Kerja Sama Dalam Negeri						0		0		0		0			Sekretariat Daerah	
						terlaksananya laporan kerjasama antar daerah				1 tahun		0.00		0		0.00				Sekretariat Daerah	
122.4.2	4	1	2	2.0 4	3 Evaluasi Pelaksanaan Kerja Sama						3,200,000.00		3,200,000.00		100		3,200,000.00			Sekretariat Daerah	
						Jumlah Laporan				4 Dokumen		0.00		0		0.00				Sekretariat Daerah	
123	4	1	3		PROGRAM PEREKONOMIAN DAN PEMBANGUNAN			2,711,920,713.00			2,711,920,713.00		1,637,747,941.00		60.39					Sekretariat Daerah	
						Persentase laporan perencanaan dan pelaporan kinerja pembangunan yang tepat waktu	100 persen			100 persen		9.00		9		9.00		9		Sekretariat Daerah	
123.1	4	1	3	2.0 1	Pelaksanaan Kebijakan Perekonomian						582,075,616.00		262,460,400.00		45.09		262,460,400.00			Sekretariat Daerah	
						Persentase Pelaksanaan Kebijakan Perekonomian				100 persen		6.00		6		6.00				Sekretariat Daerah	
123.1.1	4	1	3	2.0 1	1 Koordinasi, Sinkronisasi, Monitoring dan Evaluasi Kebijakan Pengelolaan BUMD dan BLUD						176,268,018.00		80,768,200.00		45.82		80,768,200.00			Sekretariat Daerah	
						Jumlah Dokumen Monitoring dan Evaluasi Pengelolaan BUMD dan BLUD				2 Dokumen		1.00		50		1.00				Sekretariat Daerah	
123.1.2	4	1	3	2.0 1	2 Pengendalian dan Distribusi Perekonomian						142,499,892.00		98,310,900.00		68.99		98,310,900.00			Sekretariat Daerah	
						Jumlah Dokumen Perencanaan dan Pengawasan Pengendalian dan Distribusi Perekonomian				1 Dokumen		0.00		0		0.00				Sekretariat Daerah	
123.1.3	4	1	3	2.0 1	3 Perencanaan dan Pengawasan Ekonomi Mikro kecil						263,307,706.00		83,381,300.00		31.67		83,381,300.00			Sekretariat Daerah	
						Jumlah Dokumen Perencanaan dan Pengawasan Ekonomi Mikro Kecil				1 Dokumen		1.00		100		1.00				Sekretariat Daerah	
123.2	4	1	3	2.0 2	Pelaksanaan Administrasi Pembangunan						243,569,028.00		153,870,000.00		63.17		153,870,000.00			Sekretariat Daerah	
						Jumlah Pelaksanaan Administrasi Pembangunan				100 persen		21.00		21		21.00				Sekretariat Daerah	

No	Kode				Urusan/Bidang Urusan Pemerintahan Daerah dan Program/Kegiatan/Subkegiatan	Indikator Kinerja Program(outcome)/Kegiatan(output)/Subkegiatan(subout put)	Capaian Kinerja RPJMD pada Tahun (akhir periode RPJMD)		Realisasi Kinerja	Target Kinerja dan Anggaran RKPD Tahun berjalan yang di evaluasi TW4 (n-1)		Realisasi Capaian Kinerja dan Anggaran RKPD yang di evaluasi TW4 (n-1)		Tingkat Capaian Kinerja dan Realisasi Anggaran RKPD(%)		Realisasi Kinerja dan anggaran RKPD s/d TW4(n-1)		Tingkat Capaian Kinerja & Ralisasi 11 = 10/5 x 100%		Perangkat Daerah Penanggung Jawab	Ket
1	2				3	4	5		6	7		8		9 = 8/7 x 100%		10 = 6 + 8		11 = 10/5 x 100%		12	13
							K	Rp.	K	K	Rp.	K	Rp.	K	Rp.	K	Rp.	K	Rp.		
123.2.1	4	1	3	2.0 2	2	Pengendalian dan Evaluasi Program Pembangunan					84,920,000.00		38,245,000.00		45.04		38,245,000.00			Sekretariat Daerah	
						Jumlah Laporan				4 Dokumen		1.00		25		1.00				Sekretariat Daerah	
123.2.2	4	1	3	2.0 2	3	Pengelolaan Evaluasi dan Pelaporan Pelaksanaan Pembangunan					158,649,028.00		115,625,000.00		72.88		115,625,000.00			Sekretariat Daerah	
						Jumlah Laporan Kerjasama				2 Laporan		1.00		50		1.00				Sekretariat Daerah	
123.3	4	1	3	2.0 3		Pengelolaan Pengadaan Barang dan Jasa					1,208,517,978.00		752,582,414.00		62.27		752,582,414.00			Sekretariat Daerah	
						Jumlah Pengelolaan Barang dan Jasa				100 persen		1.00		1		1.00				Sekretariat Daerah	
123.3.1	4	1	3	2.0 3	1	Pengelolaan Pengadaan Barang dan Jasa					462,394,955.00		460,912,894.00		99.68		460,912,894.00			Sekretariat Daerah	
						Jumlah Sub kegiatan Pengelolaan Pengadaan Barang dan Jasa yang terlaksana				3 Kegiatan		2.00		66.67		2.00				Sekretariat Daerah	
123.3.2	4	1	3	2.0 3	2	Pengelolaan Layanan Pengadaan secara Elektronik					227,893,272.00		198,584,520.00		87.14		198,584,520.00			Sekretariat Daerah	
						Jumlah ASN yang mengikuti kegiatan pelatihan SPSE				244 Orang		0.00		0		0.00				Sekretariat Daerah	
123.3.3	4	1	3	2.0 3	3	Pembinaan dan Advokasi Pengadaan Barang dan Jasa					518,229,751.00		93,085,000.00		17.96		93,085,000.00			Sekretariat Daerah	
						Jumlah Sub Kegiatan Pembinaan dan Advokasi Pengadaan barang dan Jasa yang terlaksana				4 Kegiatan		0.00		0		0.00				Sekretariat Daerah	
123.4	4	1	3	2.0 4		Pemantauan Kebijakan Sumber Daya Alam					677,758,091.00		468,835,127.00		69.17		468,835,127.00			Sekretariat Daerah	
						Jumlah Pemantauan Kebijakan Sumber Daya Alam				100 persen		11.00		11		11.00				Sekretariat Daerah	
123.4.1	4	1	3	2.0 4	1	Koordinasi, Sinkronisasi, dan Evaluasi Kebijakan Pertanian, Kehutanan, Kelautan, dan Perikanan					600,059,491.00		419,943,997.00		69.98		419,943,997.00			Sekretariat Daerah	
						Jumlah Dokumen Koordinasi, Sinkronisasi dan Evaluasi Kebijakan Pertanian (Perkebunan), Kehutanan (Pembentukan Tahura Kab. Katingan), Kelautan dan Perikanan				3 Dokumen		1.00		33.33		1.00				Sekretariat Daerah	
123.4.2	4	1	3	2.0 4	2	Koordinasi, Sinkronisasi, dan Evaluasi Kebijakan Pertambangan dan Lingkungan Hidup					0		0		0		0			Sekretariat Daerah	
						Jumlah Dokumen Monev Konservasi Ekowisata dan Jasa Lingkungan				1 Dokumen		0.00		0		0.00				Sekretariat Daerah	
123.4.3	4	1	3	2.0 4	3	Koordinasi, Sinkronisasi, dan Evaluasi Kebijakan Energi dan Air					77,698,600.00		48,891,130.00		62.92		48,891,130.00			Sekretariat Daerah	
						Jumlah Dokumen Monev Sumber Air, Dokumen Penyusunan Perencanaan Kelistrikan dan Dokumen Pemasangan PLTS di Desa				3 Dokumen		0.00		0		0.00				Sekretariat Daerah	
	4	2																			
124	4	2	1			PROGRAM PENUNJANG URUSAN PEMERINTAHAN DAERAH KABUPATEN/KOTA		23,917,717,907.00			23,917,717,907.00		22,655,981,627.00		94.72					Sekretariat DPRD	
						Tingkat ketepatan waktu penyusunan dokumen perencanaan, pelaporan capaian kinerja dan keuangan	100 Persen			100 Persen		154.00		154		154.00		154		Sekretariat DPRD	
124.1	4	2	1	2.0 1		Perencanaan, Penganggaran, dan Evaluasi Kinerja Perangkat Daerah					393,365,291.00		344,694,400.00		87.63		344,694,400.00			Sekretariat DPRD	
						Presentase Ketersediaan laporan capaian kinerja				93 Persen		168.00		180.65		168.00				Sekretariat DPRD	
124.1.1	4	2	1	2.0 1	1	Penyusunan Dokumen Perencanaan Perangkat Daerah					168,011,482.00		138,547,200.00		82.46		138,547,200.00			Sekretariat DPRD	
						Dokumen Laporan Tahunan, LAKIP dan RKT Dinas				12 Bulan		12.00		100		12.00				Sekretariat DPRD	
124.1.2	4	2	1	2.0 1	2	Koordinasi dan Penyusunan Dokumen RKA-SKPD					162,878,467.00		155,637,000.00		95.55		155,637,000.00			Sekretariat DPRD	
						Jumlah Dokumen RKA				12 Bulan		9.00		75		9.00				Sekretariat DPRD	
						Jumlah DPA SKPD				4 Dokumen				0						Sekretariat DPRD	
124.1.3	4	2	1	2.0 1	6	Koordinasi dan Penyusunan Laporan Capaian Kinerja dan Ikhtisar Realisasi Kinerja SKPD					62,475,342.00		50,510,200.00		80.85		50,510,200.00			Sekretariat DPRD	

No	Kode				Urusan/Bidang Urusan Pemerintahan Daerah dan Program/Kegiatan/Subkegiatan	Indikator Kinerja Program(outcome)/Kegiatan(output)/Subkegiatan(subout put)	Capaian Kinerja RPJMD pada Tahun (akhir periode RPJMD)		Realisasi Kinerja	Target Kinerja dan Anggaran RKPD Tahun berjalan yang di evaluasi TW4 (n-1)		Realisasi Capaian Kinerja dan Anggaran RKPD yang di evaluasi TW4 (n-1)		Tingkat Capaian Kinerja dan Realisasi Anggaran RKPD(%)		Realisasi Kinerja dan anggaran RKPD s/d TW4(n-1)		Tingkat Capaian Kinerja & Ralisasi 11 = 10/5 x 100%		Perangkat Daerah Penanggung Jawab	Ket
1	2				3	4	5		6	7		8		9 = 8/7 x 100%		10 = 6 + 8		11 = 10/5 x 100%		12	13
							K	Rp.	K	K	Rp.	K	Rp.	K	Rp.	K	Rp.	K	Rp.		
						Dokumen Laporan Capaian Kinerja dan Ikhtisar Realisasi Kinerja OPD				12 Bulan		9.00		75		9.00				Sekretariat DPRD	
124.2	4	2	1	2.0 2		Administrasi Keuangan Perangkat Daerah					15,126,352,081.00		14,509,770,543.00		95.92		14,509,770,543.00			Sekretariat DPRD	
						Terlaksanya Adminitrasi Keuangan Perangkat Daerah				93 Persen		232.00		249.46		232.00				Sekretariat DPRD	
124.2.1	4	2	1	2.0 2	1	Penyediaan Gaji dan Tunjangan ASN					14,966,298,842.00		14,386,443,243.00		96.13		14,386,443,243.00			Sekretariat DPRD	
						Jumlah Anggota DPRD Untuk Pembayaran Gaji dan Tunjangan				25 Orang/Bulan		53.00		212		53.00				Sekretariat DPRD	
						Jumlah ASN Untuk Pembayaran Gaji dan Tunjangan				23 Orang/Bulan		49.00		213.04		49.00				Sekretariat DPRD	
124.2.2	4	2	1	2.0 2	3	Pelaksanaan Penatausahaan dan Pengujian/Verifikasi Keuangan SKPD					85,934,862.00		75,483,400.00		87.84		75,483,400.00			Sekretariat DPRD	
						Jumlah Penatausahaan/Verifikasi Keuangan				12 Bulan		9.00		75		9.00				Sekretariat DPRD	
124.2.3	4	2	1	2.0 2	5	Koordinasi dan Penyusunan Laporan Keuangan Akhir Tahun SKPD					37,044,444.00		11,726,000.00		31.65		11,726,000.00			Sekretariat DPRD	
						Dokumen Pelaporan Keuangan Akhir Tahun				4 Dokumen		4.00		100		4.00				Sekretariat DPRD	
124.2.4	4	2	1	2.0 2	7	Koordinasi dan Penyusunan Laporan Keuangan Bulanan/Triwulanan/Semesteran SKPD					37,073,933.00		36,117,900.00		97.42		36,117,900.00			Sekretariat DPRD	
						Dokumen Pelaporan Keuangan Bulanan/Triwulanan/Semesteran				4 Dokumen		5.00		125		5.00				Sekretariat DPRD	
124.3	4	2	1	2.0 5		Administrasi Kepegawaian Perangkat Daerah					105,464,000.00		83,110,300.00		78.8		83,110,300.00			Sekretariat DPRD	
						Meningkatnya Adminitrasi Kepegawaian Perangkat Daerah				93 Persen		114.00		122.58		114.00				Sekretariat DPRD	
124.3.1	4	2	1	2.0 5	11	Bimbingan Teknis Implementasi Peraturan Perundang-Undangan					105,464,000.00		83,110,300.00		78.8		83,110,300.00			Sekretariat DPRD	
						Jumlah Aparatur yang Mengikuti Bimbingan Teknisi				67 Orang		45.00		67.16		45.00				Sekretariat DPRD	
124.4	4	2	1	2.0 6		Administrasi Umum Perangkat Daerah					3,344,515,601.00		3,092,985,508.00		92.48		3,092,985,508.00			Sekretariat DPRD	
						Terlaksananya pelayanan Adminitrasi Umum Perangkat Daerah				93 Persen		184.00		197.85		184.00				Sekretariat DPRD	
124.4.1	4	2	1	2.0 6	1	Penyediaan Komponen Instalasi Listrik/Penerangan Bangunan Kantor					33,932,123.00		28,572,800.00		84.21		28,572,800.00			Sekretariat DPRD	
						Jumlah Komponen Penyediaan Instalasi Listrik/Penerangan Bangunan Kantor				12 Bulan		12.00		100		12.00				Sekretariat DPRD	
124.4.2	4	2	1	2.0 6	2	Penyediaan Peralatan dan Perlengkapan Kantor					497,192,298.00		505,005,284.00		101.57		505,005,284.00			Sekretariat DPRD	
						Jumlah Bulan Penyediaan ATK				12 Bulan		12.00		100		12.00				Sekretariat DPRD	
						Jumlah Peralatan dan Perlengkapan Kantor				230 Buah		140.00		60.87		140.00				Sekretariat DPRD	
124.4.3	4	2	1	2.0 6	3	Penyediaan Peralatan Rumah Tangga					167,465,708.00		165,955,000.00		99.1		165,955,000.00			Sekretariat DPRD	
						Jumlah Unit Peralatan Rumah Tangga				4 Unit		2.00		50		2.00				Sekretariat DPRD	
124.4.4	4	2	1	2.0 6	4	Penyediaan Bahan Logistik Kantor					1,559,508,364.00		1,323,352,624.00		84.86		1,323,352,624.00			Sekretariat DPRD	
						Jumlah Bulan Penyediaan Makanan dan Minuman				12 Bulan		12.00		100		12.00				Sekretariat DPRD	
124.4.5	4	2	1	2.0 6	5	Penyediaan Barang Cetak dan Penggandaan					85,597,108.00		84,567,800.00		98.8		84,567,800.00			Sekretariat DPRD	
						Jumlah Barang Penyediaan Barang, Cetakan dan Penggandaan				12 Bulan		12.00		100		12.00				Sekretariat DPRD	
124.4.6	4	2	1	2.0 6	6	Penyediaan Bahan Bacaan dan Peraturan Perundang-undangan					1,000,820,000.00		985,532,000.00		98.47		985,532,000.00			Sekretariat DPRD	
						Jumlah Bulan Penyediaan Bahan Bacaan dan Peraturan Perundang - Undangan				12 Bulan		12.00		100		12.00				Sekretariat DPRD	
124.4.7	4	2	1	2.0 6	11	Dukungan Pelaksanaan Sistem Pemerintahan Berbasis Elektronik pada SKPD					0		0		0		0			Sekretariat DPRD	
						Jumlah Bulan Peningkatan SDM Penerapan SIM				12 Bulan				0						Sekretariat DPRD	

No	Kode				Urusan/Bidang Urusan Pemerintahan Daerah dan Program/Kegiatan/Subkegiatan	Indikator Kinerja Program(outcome)/Kegiatan(output)/Subkegiatan(subout put)	Capaian Kinerja RPJMD pada Tahun (akhir periode RPJMD)		Realisasi Kinerja	Target Kinerja dan Anggaran RKPD Tahun berjalan yang di evaluasi TW4 (n-1)	Realisasi Capaian Kinerja dan Anggaran RKPD yang di evaluasi TW4 (n-1)		Tingkat Capaian Kinerja dan Realisasi Anggaran RKPD(%)		Realisasi Kinerja dan anggaran RKPD s/d TW4(n-1)		Tingkat Capaian Kinerja & Ralisasi $11 = 10/5 \times 100\%$		Perangkat Daerah Penanggung Jawab	Ket	
1	2				3	4	5		6	7		8		9 = 8/7 x 100%		10 = 6 + 8		11 = 10/5 x 100%		12	13
							K	Rp.	K	K	Rp.	K	Rp.	K	Rp.	K	Rp.	K	Rp.		
124.5	4	2	1	2.07	Pengadaan Barang Milik Daerah Penunjang Urusan Pemerintah Daerah						983,564,826.00		1,160,015,650.00		117.94		1,160,015,650.00			Sekretariat DPRD	
						Terlaksananya Pengadaan Sarana dan Prasarana Barang Milik Daerah Penunjang Urusan Pemerintah Daerah				93 Persen		203.00		218.28		203.00				Sekretariat DPRD	
124.5.1	4	2	1	2.07	10Pengadaan Sarana dan Prasarana Gedung Kantor atau Bangunan Lainnya						983,564,826.00		1,160,015,650.00		117.94		1,160,015,650.00			Sekretariat DPRD	
						Jumlah Pengadaan Peralatan Rumah Jabatan/Dinas				3 Rumah Jabatan		7.00		233.33		7.00				Sekretariat DPRD	
						Jumlah Peralatan Rumah Jabatan/Dinas				3 Rumah Jabatan		5.00		166.67		5.00				Sekretariat DPRD	
						Jumlah Unit Peralatan Gedung Kantor				4 Unit		4.00		100		4.00				Sekretariat DPRD	
						Jumlah Unit Perlengkapan Gedung Kantor yang diadakan				5 Set		5.00		100		5.00				Sekretariat DPRD	
124.6	4	2	1	2.08	Penyediaan Jasa Penunjang Urusan Pemerintahan Daerah						1,105,956,842.00		1,095,546,165.00		99.06		1,095,546,165.00			Sekretariat DPRD	
						Penyediaan Jasa Penunjang Urusan Pemerintahan Daerah Terlaksananya pelayanan Penyediaan Jasa Penunjang Urusan Pemerintahan Daerah				93 Persen		219.00		235.48		219.00				Sekretariat DPRD	
124.6.1	4	2	1	2.08	1 Penyediaan Jasa Surat Menyurat						0		0		0		0			Sekretariat DPRD	
124.6.2	4	2	1	2.08	2 Penyediaan Jasa Komunikasi, Sumber Daya Air dan Listrik						329,989,950.00		245,627,515.00		74.43		245,627,515.00			Sekretariat DPRD	
						Jumlah Bulan Tagihan Pembayaran Rekening,Telepon,Listrik,Internet, dan TV Kabel				12 Bulan		12.00		100		12.00				Sekretariat DPRD	
124.6.3	4	2	1	2.08	3 Penyediaan Jasa Peralatan dan Perlengkapan Kantor						162,676,892.00		373,615,650.00		229.67		373,615,650.00			Sekretariat DPRD	
						Jumlah Bulan Penyediaan Peralatan Kebersihan Kantor				12 Bulan		12.00		100		12.00				Sekretariat DPRD	
						Jumlah Unit Pengadaan Peralatan dan Perlengkapan Kantor				2 Unit		3.00		150		3.00				Sekretariat DPRD	
						Jumlah Unit Peralatan dan Perlengkapan Kerja yang diperbaiki				31 Unit		23.00		74.19		23.00				Sekretariat DPRD	
124.6.4	4	2	1	2.08	4 Penyediaan Jasa Pelayanan Umum Kantor						613,290,000.00		476,303,000.00		77.66		476,303,000.00			Sekretariat DPRD	
						Jumlah Bulan Laporan Pertanggung Jawaban Keuangan Tepat Waktu				12 Bulan		9.00		75		9.00				Sekretariat DPRD	
						Jumlah Tenaga Harian Lepas yang menerima Honor				41 Orang		41.00		100		41.00				Sekretariat DPRD	
124.7	4	2	1	2.09	Pemeliharaan Barang Milik Daerah Penunjang Urusan Pemerintahan Daerah						2,324,619,266.00		2,369,859,061.00		101.95		2,369,859,061.00			Sekretariat DPRD	
						Terlaksanya Pemeliharaan Barang Milik Daerah Penunjang Urusan Pemerintahan Daerah				93 Persen		177.00		190.32		177.00				Sekretariat DPRD	
124.7.1	4	2	1	2.09	1 Penyediaan Jasa Pemeliharaan, Biaya Pemeliharaan dan Pajak Kendaraan Perorangan Dinas atau Kendaraan Dinas Jabatan						848,080,000.00		789,155,383.00		93.05		789,155,383.00			Sekretariat DPRD	
						Jumlah Bulan Pemeliharaan Rutin/Berkala Kendaraan Dinas/Operasional				12 Bulan		12.00		100		12.00				Sekretariat DPRD	
						Jumlah Bulan Pemeliharaan Rutin/Berkala Mobil Jabatan				12 Bulan		9.00		75		9.00				Sekretariat DPRD	
						Jumlah Unit Kendaraan Dinas/Operasional yang terpelihara				29 Unit		28.00		96.55		28.00				Sekretariat DPRD	
124.7.2	4	2	1	2.09	9 Pemeliharaan/Rehabilitasi Gedung Kantor dan Bangunan Lainnya						873,606,866.00		991,297,100.00		113.47		991,297,100.00			Sekretariat DPRD	
						Jumlah Pembangunan Pengembangan Taman Kantor				1 Paket		2.00		200		2.00				Sekretariat DPRD	
						Jumlah Rehabilitasi Sedang/Berat Gedung Kantor				1 Unit		2.00		200		2.00				Sekretariat DPRD	
						Jumlah Unit Pembangunan Pengembangan Rumah Jabatan Dinas				3 Unit		1.00		33.33		1.00				Sekretariat DPRD	

No	Kode				Urusan/Bidang Urusan Pemerintahan Daerah dan Program/Kegiatan/Subkegiatan	Indikator Kinerja Program(outcome)/Kegiatan(output)/Subkegiatan(subout put)	Capaian Kinerja RPJMD pada Tahun (akhir periode RPJMD)		Realisasi Kinerja	Target Kinerja dan Anggaran RKPD Tahun berjalan yang di evaluasi TW4 (n-1)		Realisasi Capaian Kinerja dan Anggaran RKPD yang di evaluasi TW4 (n-1)		Tingkat Capaian Kinerja dan Realisasi Anggaran RKPD(%)		Realisasi Kinerja dan anggaran RKPD s/d TW4(n-1)		Tingkat Capaian Kinerja & Ralisasi		Perangkat Daerah Penanggung Jawab	Ket
1	2				3	4	5		6	7		8		9 = 8/7 x 100%		10 = 6 + 8		11 = 10/5 x 100%		12	13
							K	Rp.	K	K	Rp.	K	Rp.	K	Rp.	K	Rp.	K	Rp.		
124.7.3	4	2	1	2.0 9	10	Pemeliharaan/Rehabilitasi Sarana dan Prasarana Gedung Kantor atau Bangunan Lainnya					602,932,400.00		589,406,578.00		97.76		589,406,578.00			Sekretariat DPRD	
						Jumlah Bulan Pemeliharaan Rutin/Berkala Peralatan Gedung Kantor				12 Bulan		9.00		75		9.00				Sekretariat DPRD	
						Jumlah Bulan Pemeliharaan Rutin/Berkala Peralatan Rumah Jabatan Dinas				12 Bulan		9.00		75		9.00				Sekretariat DPRD	
						Jumlah Bulan Pemeliharaan Rutin/Berkala Perlengkapan Gedung Kantor				12 Bulan		12.00		100		12.00				Sekretariat DPRD	
						Jumlah Bulan Pemeliharaan Rutin/Berkala Taman Rumah Jabatan				12 Bulan		9.00		75		9.00				Sekretariat DPRD	
						Jumlah Penyediaan Pupuk, Media, Tanam dan Bibit Tanaman				12 Bulan		9.00		75		9.00				Sekretariat DPRD	
						Jumlah Rumah Dinas Diperbaiki				3 Rumah Jabatan		6.00		200		6.00				Sekretariat DPRD	
						Jumlah Unit Gedung Kantor				1 Unit		2.00		200		2.00				Sekretariat DPRD	
124.8	4	2	1	2.1 5		Layanan Keuangan dan Kesejahteraan DPRD					533,880,000.00		0		0		0			Sekretariat DPRD	
124.8.1	4	2	1	2.1 5	2	Penyediaan Pakaian Dinas dan Atribut DPRD					327,000,000.00		0		0		0			Sekretariat DPRD	
						Jumlah Bulan Pengadaan Pakaian Khusus Hari-hari Tertentu Beserta Kelengkapannya				67 Stell				0						Sekretariat DPRD	
						Jumlah Pengadaan Pakaian Dinas Harian (PDH) Beserta Atributnya				67 Stell				0						Sekretariat DPRD	
						Jumlah Pengadaan Pakaian Sipil Harian (PSH) Beserta Atributnya				30 Stell				0						Sekretariat DPRD	
124.8.2	4	2	1	2.1 5	3	Pelaksanaan Medical Check Up DPRD					206,880,000.00		0		0		0			Sekretariat DPRD	
						Jumlah Anggota DPRD yang Medical Check Up				25 Orang				0						Sekretariat DPRD	
125	4	2	2			PROGRAM DUKUNGAN PELAKSANAAN TUGAS DAN FUNGSI DPRD		10,201,410,362.00			10,201,410,362.00		8,038,475,122.00		78.8					Sekretariat DPRD	
						Persentase fasilitasi tindak lanjut hasil rapat - rapat alat kelengkapan DPRD	100 Persen			100 Persen		143.00		143		143.00		143		Sekretariat DPRD	
125.1	4	2	2	2.0 1		Pembentukan Peraturan Daerah dan Peraturan DPRD					286,037,289.00		197,083,700.00		68.9		197,083,700.00			Sekretariat DPRD	
						Terlaksananya Pembentukan Peraturan Daerah dan Peraturan DPRD				93 Persen		108.00		116.13		108.00				Sekretariat DPRD	
125.1.1	4	2	2	2.0 1	2	Pembahasan Rancangan Peraturan Daerah					286,037,289.00		197,083,700.00		68.9		197,083,700.00			Sekretariat DPRD	
						Presentase Fasilitasi Rapat-rapat DPRD				4 Dokumen		4.00		100		4.00				Sekretariat DPRD	
125.2	4	2	2	2.0 4		Peningkatan Kapasitas DPRD					2,646,223,073.00		1,450,802,621.00		54.83		1,450,802,621.00			Sekretariat DPRD	
						Terlaksanya Peningkatan Kapasitas DPRD				93 Persen		161.00		173.12		161.00				Sekretariat DPRD	
125.2.1	4	2	2	2.0 4	2	Bimbingan Teknis DPRD					1,796,624,000.00		767,156,721.00		42.7		767,156,721.00			Sekretariat DPRD	
						Jumlah Kapasitas Pimpinan dan Anggota DPRD				25 Orang		50.00		200		50.00				Sekretariat DPRD	
125.2.2	4	2	2	2.0 4	7	Penyusunan Program Kerja DPRD					849,599,073.00		683,645,900.00		80.47		683,645,900.00			Sekretariat DPRD	
						Jumlah Laporan Hasil Rapat Paripurna				12 Bulan		9.00		75		9.00				Sekretariat DPRD	
						Jumlah Rapat-Rapat Kelengkapan Dewan				12 Bulan		12.00		100		12.00				Sekretariat DPRD	
						Laporan Hearing/Dialog dan Koordinasi				12 Bulan		9.00		75		9.00				Sekretariat DPRD	
125.3	4	2	2	2.0 5		Penyerapan dan Penghimpunan Aspirasi Masyarakat					2,130,980,000.00		1,150,095,000.00		53.97		1,150,095,000.00			Sekretariat DPRD	
						Terlaksananya Penyerapan dan Penghimpunan Aspirasi Masyarakat				93 Persen		201.00		216.13		201.00				Sekretariat DPRD	
125.3.1	4	2	2	2.0 5	1	Kunjungan Kerja dalam Daerah					1,650,600,000.00		728,995,000.00		44.17		728,995,000.00			Sekretariat DPRD	
						Laporan Hasil Perjalanan Dalam Daerah				12 Bulan		15.00		125		15.00				Sekretariat DPRD	

No	Kode				Urusan/Bidang Urusan Pemerintahan Daerah dan Program/Kegiatan/Subkegiatan	Indikator Kinerja Program(outcome)/Kegiatan(output)/Subkegiatan(subout put)	Capaian Kinerja RPJMD pada Tahun (akhir periode RPJMD)		Reali sasi Kiner	Target Kinerja dan Anggaran RKPD Tahun berjalan yang di evaluasi TW4 (n-1)	Realisasi Capaian Kinerja dan Anggaran RKPD yang di evaluasi TW4 (n-1)		Tingkat Capaian Kinerja dan Realisasi Anggaran RKPD(%)		Realisasi Kinerja dan anggaran RKPD s/d TW4(n-1)		Tingkat Capaian Kinerja & Ralisasi $11 = 10/5 \times 100\%$		Perangkat Daerah Penanggung Jawab	Ket		
1	2				3	4	5		6	7		8		9 = 8/7 x 100%		10 = 6 + 8		11 = 10/5 x 100%		12	13	
							K	Rp.	K	Rp.	K	Rp.	K	Rp.	K	Rp.	K	Rp.	K	Rp.		
125.3.2	4	2	2	2.05	3	Pelaksanaan Reses					480,380,000.00	421,100,000.00	87.66		421,100,000.00					Sekretariat DPRD		
						Laporan Hasil Reses					3 Kali	4.00	133.33		4.00					Sekretariat DPRD		
125.4	4	2	2	2.08		Fasilitasi Tugas DPRD					5,138,170,000.00	4,860,803,801.00	94.6		4,860,803,801.00					Sekretariat DPRD		
						Terlaksananya Fasilitasi Tugas DPRD					93 Persen	156.00	167.74		156.00					Sekretariat DPRD		
125.4.1	4	2	2	2.08	1	Koordinasi dan Konsultasi Pelaksanaan Tugas DPRD					5,138,170,000.00	4,860,803,801.00	94.6		4,860,803,801.00					Sekretariat DPRD		
						Jumlah Bulan Perjalanan Dinas Dalam Daerah					12 Bulan	9.00	75		9.00					Sekretariat DPRD		
						Jumlah Bulan Perjalanan Dinas Luar Daerah					12 Bulan	12.00	100		12.00					Sekretariat DPRD		
						Laporan Perjalanan Dinas Luar Daerah					12 Bulan	9.00	75		9.00					Sekretariat DPRD		
	5																					
	5	1																				
126	5	1	1			PROGRAM PENUNJANG URUSAN PEMERINTAHAN DAERAH KABUPATEN/KOTA		6,725,936,493.00			6,725,936,493.00	5,864,465,047.00	87.19							Badan Perencanaan Pembangunan, Penelitian dan Pengembangan		
						Tingkat ketepatan waktu penyusunan dokumen perencanaan, pelaporan capaian kinerja dan keuangan	95 persen				95 persen	95.00	100	95.00		100				Badan Perencanaan Pembangunan, Penelitian dan Pengembangan		
126.1	5	1	1	2.01		Perencanaan, Penganggaran, dan Evaluasi Kinerja Perangkat Daerah					87,719,102.00	78,899,500.00	89.95		78,899,500.00					Badan Perencanaan Pembangunan, Penelitian dan Pengembangan		
						Ditetapkannya Dokumen Perencanaan, Penganggaran, dan Evaluasi Kinerja Perangkat Daerah					3 persen	3.00	100	3.00						Badan Perencanaan Pembangunan, Penelitian dan Pengembangan		
126.1.1	5	1	1	2.01	1	Penyusunan Dokumen Perencanaan Perangkat Daerah					49,519,386.00	51,543,500.00	104.09		51,543,500.00					Badan Perencanaan Pembangunan, Penelitian dan Pengembangan		
						Dokumen Penyusunan Renja dan Renstra					2 Dokumen	2.00	100	2.00						Badan Perencanaan Pembangunan, Penelitian dan Pengembangan		
						Jumlah Dokumen Laporan Akuntabilitas Kinerja Pemerintah (Lkip)					1 Dokumen	1.00	100	1.00						Badan Perencanaan Pembangunan, Penelitian dan Pengembangan		
						Jumlah Dokumen LPPD dan LKPJ Bupati					1 Dokumen	1.00	100	1.00						Badan Perencanaan Pembangunan, Penelitian dan Pengembangan		
126.1.2	5	1	1	2.01	2	Koordinasi dan Penyusunan Dokumen RKA-SKPD					25,248,820.00	23,524,000.00	93.17		23,524,000.00					Badan Perencanaan Pembangunan, Penelitian dan Pengembangan		
						Jumlah Dokumen RKA/DPA					2 Dokumen	2.00	100	2.00						Badan Perencanaan Pembangunan, Penelitian dan Pengembangan		
126.1.3	5	1	1	2.01	3	Koordinasi dan Penyusunan Dokumen Perubahan RKA-SKPD					12,950,896.00	3,832,000.00	29.59		3,832,000.00					Badan Perencanaan Pembangunan, Penelitian dan Pengembangan		
						Jumlah Dokumen Perubahan RKA/DPA SKPD					2 Dokumen	2.00	100	2.00						Badan Perencanaan Pembangunan, Penelitian dan Pengembangan		
126.2	5	1	1	2.02		Administrasi Keuangan Perangkat Daerah					3,892,070,383.00	3,715,344,639.00	95.46		3,715,344,639.00					Badan Perencanaan Pembangunan, Penelitian dan Pengembangan		
						Terlaksananya Administrasi Keuangan Perangkat Daerah					3 persen	3.00	100	3.00						Badan Perencanaan Pembangunan, Penelitian dan Pengembangan		

No	Kode				Urusan/Bidang Urusan Pemerintahan Daerah dan Program/Kegiatan/Subkegiatan	Indikator Kinerja Program(outcome)/Kegiatan(output)/Subkegiatan(subout put)	Capaian Kinerja RPJMD pada Tahun (akhir periode RPJMD)		Realisasi Kiner	Target Kinerja dan Anggaran RKPD Tahun berjalan yang di evaluasi TW4 (n-1)	Realisasi Capaian Kinerja dan Anggaran RKPD yang di evaluasi TW4 (n-1)		Tingkat Capaian Kinerja dan Realisasi Anggaran RKPD(%)		Realisasi Kinerja dan anggaran RKPD s/d TW4(n-1)		Tingkat Capaian Kinerja & Ralisasi	Perangkat Daerah Penanggung Jawab	Ket	
1	2				3	4	5		6	7		8		9 = 8/7 x 100%		10 = 6 + 8		11 = 10/5 x 100%	12	13
							K	Rp.	K	Rp.	K	Rp.	K	Rp.	K	Rp.	K	Rp.		
126.2.1	5	1	1	2.0 2	1	Penyediaan Gaji dan Tunjangan ASN					3,871,274,371.00		3,695,436,139.00		95.46		3,695,436,139.00		Badan Perencanaan Pembangunan, Penelitian dan Pengembangan	
						Jumlah Penyediaan Gaji dan Tunjangan ASN				1 Tahun		12.00		1,200.00		12.00			Badan Perencanaan Pembangunan, Penelitian dan Pengembangan	
126.2.2	5	1	1	2.0 2	5	Koordinasi dan Penyusunan Laporan Keuangan Akhir Tahun SKPD					0		0		0		0		Badan Perencanaan Pembangunan, Penelitian dan Pengembangan	
						Dokumen Pelaporan Keuangan Akhir Tahun				1 Dokumen		1.00		100		1.00			Badan Perencanaan Pembangunan, Penelitian dan Pengembangan	
126.2.3	5	1	1	2.0 2	7	Koordinasi dan Penyusunan Laporan Keuangan Bulanan/Triwulanan/Semesteran SKPD					20,796,012.00		19,908,500.00		95.73		19,908,500.00		Badan Perencanaan Pembangunan, Penelitian dan Pengembangan	
						Dokumen Pelaporan Keuangan Semesteran				11 Dokumen		11.00		100		11.00			Badan Perencanaan Pembangunan, Penelitian dan Pengembangan	
						Jumlah bulan Laporan pertanggungjawaban keuangan tepat waktu				12 Bulan		12.00		100		12.00			Badan Perencanaan Pembangunan, Penelitian dan Pengembangan	
126.3	5	1	1	2.0 5		Administrasi Kepegawaian Perangkat Daerah					151,750,000.00		142,950,000.00		94.2		142,950,000.00		Badan Perencanaan Pembangunan, Penelitian dan Pengembangan	
						Jumlah pegawai yang mengikuti Bimtek/Diklat				2 persen		2.00		100		2.00			Badan Perencanaan Pembangunan, Penelitian dan Pengembangan	
126.3.1	5	1	1	2.0 5	2	Pengadaan Pakaian Dinas Beserta Atribut Kelengkapannya					66,750,000.00		65,250,000.00		97.75		65,250,000.00		Badan Perencanaan Pembangunan, Penelitian dan Pengembangan	
						Jumlah penyediaan pakaian seragam pegawai				55				0					Badan Perencanaan Pembangunan, Penelitian dan Pengembangan	
126.3.2	5	1	1	2.0 5	11	Bimbingan Teknis Implementasi Peraturan Perundang-Undangan					85,000,000.00		77,700,000.00		91.41		77,700,000.00		Badan Perencanaan Pembangunan, Penelitian dan Pengembangan	
						Jumlah Aparatur yang mengikuti Bimtek				50 Orang		0.00		0		0.00			Badan Perencanaan Pembangunan, Penelitian dan Pengembangan	
126.4	5	1	1	2.0 6		Administrasi Umum Perangkat Daerah					1,548,241,651.00		1,042,189,583.00		67.31		1,042,189,583.00		Badan Perencanaan Pembangunan, Penelitian dan Pengembangan	
						Terlaksanannya Pelayanan Administrasi Perkantoran				6 persen		6.00		100		6.00			Badan Perencanaan Pembangunan, Penelitian dan Pengembangan	
126.4.1	5	1	1	2.0 6	1	Penyediaan Komponen Instalasi Listrik/Penerangan Bangunan Kantor					26,937,525.00		26,840,000.00		99.64		26,840,000.00		Badan Perencanaan Pembangunan, Penelitian dan Pengembangan	
						Jumlah komponen listrik/penerangan bangunan kantor				12 Bulan		12.00		100		12.00			Badan Perencanaan Pembangunan, Penelitian dan Pengembangan	
126.4.2	5	1	1	2.0 6	2	Penyediaan Peralatan dan Perlengkapan Kantor					504,433,435.00		504,096,020.00		99.93		504,096,020.00		Badan Perencanaan Pembangunan, Penelitian dan Pengembangan	
						Jumlah bulanan penyediaan Peralatan kebersihan kantor				12 Bulan		12.00		100		12.00			Badan Perencanaan Pembangunan, Penelitian dan Pengembangan	
						Jumlah bulan penyediaan Alat Tulis Kantor				12 Bulan		12.00		100		12.00			Badan Perencanaan Pembangunan, Penelitian dan Pengembangan	

No	Kode				Urusan/Bidang Urusan Pemerintahan Daerah dan Program/Kegiatan/Subkegiatan	Indikator Kinerja Program(outcome)/Kegiatan(output)/Subkegiatan(subout put)	Capaian Kinerja RPJMD pada Tahun (akhir periode RPJMD)		Realisasi Kinerja	Target Kinerja dan Anggaran RKPD Tahun berjalan yang di evaluasi TW4 (n-1)		Realisasi Capaian Kinerja dan Anggaran RKPD yang di evaluasi TW4 (n-1)		Tingkat Capaian Kinerja dan Realisasi Anggaran RKPD(%)		Realisasi Kinerja dan anggaran RKPD s/d TW4(n-1)		Tingkat Capaian Kinerja & Ralisasi		Perangkat Daerah Penanggung Jawab	Ket
1	2				3	4	5		6	7		8		9 = 8/7 x 100%		10 = 6 ÷ 8		11 = 10/5 x 100%		12	13
							K	Rp.	K Rp.	K	Rp.	K	Rp.	K	Rp.	K	Rp.	K	Rp.		
						Jumlah peralatan dan perlengkapan kantor				15 Unit		15.00		100		15.00				Badan Perencanaan Pembangunan, Penelitian dan Pengembangan	
126.4.3	5	1	1	2.0 6	4	Penyediaan Bahan Logistik Kantor					154,680,000.00		85,669,000.00		55.38		85,669,000.00			Badan Perencanaan Pembangunan, Penelitian dan Pengembangan	
						Jumlah bulan Penyediaan Makanan dan Minuman				12 Bulan		12.00		100		12.00				Badan Perencanaan Pembangunan, Penelitian dan Pengembangan	
126.4.4	5	1	1	2.0 6	5	Penyediaan Barang Cetak dan Penggandaan					292,846,191.00		205,502,800.00		70.17		205,502,800.00			Badan Perencanaan Pembangunan, Penelitian dan Pengembangan	
						Jumlah bulan terpenuhinya barang cetakan dan penggandaan				12 Bulan		12.00		100		12.00				Badan Perencanaan Pembangunan, Penelitian dan Pengembangan	
						Jumlah ID Card Pgawai				56 Buah		56.00		100		56.00				Badan Perencanaan Pembangunan, Penelitian dan Pengembangan	
						Jumlah penyediaan papan pengumuman, spanduk, leaflet, baliho dan sejenisnya				106 Buah		15.00		14.15		15.00				Badan Perencanaan Pembangunan, Penelitian dan Pengembangan	
126.4.5	5	1	1	2.0 6	6	Penyediaan Bahan Bacaan dan Peraturan Perundang-undangan					23,996,500.00		13,640,000.00		56.84		13,640,000.00			Badan Perencanaan Pembangunan, Penelitian dan Pengembangan	
						Jumlah bulan penyediaan bahan bacaan dan peraturan perundang-undangan				12 Bulan		12.00		100		12.00				Badan Perencanaan Pembangunan, Penelitian dan Pengembangan	
126.4.6	5	1	1	2.0 6	9	Penyelenggaraan Rapat Koordinasi dan Konsultasi SKPD					545,348,000.00		206,441,763.00		37.86		206,441,763.00			Badan Perencanaan Pembangunan, Penelitian dan Pengembangan	
						Jumlah Bulan Perjalanan dinas luar daerah dalam kabupaten				12 Bulan		12.00		100		12.00				Badan Perencanaan Pembangunan, Penelitian dan Pengembangan	
						Jumlah Bulan Perjalanan dinas luar daerah luar kabupaten				12 Bulan		12.00		100		12.00				Badan Perencanaan Pembangunan, Penelitian dan Pengembangan	
126.5	5	1	1	2.0 7		Pengadaan Barang Milik Daerah Penunjang Urusan Pemerintah Daerah					2,727,272.00		2,650,000.00		97.17		2,650,000.00			Badan Perencanaan Pembangunan, Penelitian dan Pengembangan	
						Terlaksanannya pengadaan perlengkapan gedung kantor				1 persen		1.00		100		1.00				Badan Perencanaan Pembangunan, Penelitian dan Pengembangan	
126.5.1	5	1	1	2.0 7	10	Pengadaan Sarana dan Prasarana Gedung Kantor atau Bangunan Lainnya					2,727,272.00		2,650,000.00		97.17		2,650,000.00			Badan Perencanaan Pembangunan, Penelitian dan Pengembangan	
						Jumlah Unit Peralatan Gedung Kantor				4 Unit		4.00		100		4.00				Badan Perencanaan Pembangunan, Penelitian dan Pengembangan	
126.6	5	1	1	2.0 8		Penyediaan Jasa Penunjang Urusan Pemerintahan Daerah					651,924,000.00		552,732,626.00		84.78		552,732,626.00			Badan Perencanaan Pembangunan, Penelitian dan Pengembangan	
						Jumlah bulan penyediaan jasa komunikasi sumber daya air listrik, jasa pemeliharaan perkantoran dan jasa pelayan umum kantor				3 persen		3.00		100		3.00				Badan Perencanaan Pembangunan, Penelitian dan Pengembangan	
126.6.1	5	1	1	2.0 8	2	Penyediaan Jasa Komunikasi, Sumber Daya Air dan Listrik					168,046,000.00		131,702,626.00		78.37		131,702,626.00			Badan Perencanaan Pembangunan, Penelitian dan Pengembangan	
						Jumlah bulan tagihan pembayaran rekening telepon, listrik dan internet				12 Bulan		12.00		100		12.00				Badan Perencanaan Pembangunan, Penelitian dan Pengembangan	

No	Kode				Urusan/Bidang Urusan Pemerintahan Daerah dan Program/Kegiatan/Subkegiatan	Indikator Kinerja Program(outcome)/Kegiatan(output)/Subkegiatan(subout put)	Capaian Kinerja RPJMD pada Tahun (akhir periode RPJMD)		Reali sasi Kiner	Target Kinerja dan Anggaran RKPD Tahun berjalan yang di evaluasi TW4 (n-1)	Realisasi Capaian Kinerja dan Anggaran RKPD yang di evaluasi TW4 (n-1)	Tingkat Capaian Kinerja dan Realisasi Anggaran RKPD(%)		Realisasi Kinerja dan anggaran RKPD s/d TW4(n-1)		Tingkat Capaian Kinerja & Ralisasi 11 = 10/5 x 100%	Perangkat Daerah Penanggung Jawab	Ket			
1	2				3	4	5		6	7		8		9 = 8/7 x 100%		10 = 6 + 8		K	Rp	12	13
							K	Rp.	K	K	Rp.	K	Rp.	K	Rp.	K	Rp.	K			
126.6.2	5	1	1	2.08	3	Penyediaan Jasa Peralatan dan Perlengkapan Kantor					94,670,000.00		94,645,000.00		99.97		94,645,000.00			Badan Perencanaan Pembangunan, Penelitian dan Pengembangan	
						Jumlah bulan penyediaan jasa perbaikan peralatan kerja				12 Bulan		12.00		100		12.00				Badan Perencanaan Pembangunan, Penelitian dan Pengembangan	
126.6.3	5	1	1	2.08	4	Penyediaan Jasa Pelayanan Umum Kantor					389,208,000.00		326,385,000.00		83.86		326,385,000.00			Badan Perencanaan Pembangunan, Penelitian dan Pengembangan	
						Jumlah Pegawai yang menerima Honorarium				12 Bulan		12.00		100		12.00				Badan Perencanaan Pembangunan, Penelitian dan Pengembangan	
126.7	5	1	1	2.09		Pemeliharaan Barang Milik Daerah Penunjang Urusan Pemerintahan Daerah					391,504,085.00		329,698,699.00		84.21		329,698,699.00			Badan Perencanaan Pembangunan, Penelitian dan Pengembangan	
						Jumlah bulan pemeliharaan milik daerah				4 persen		4.00		100		4.00				Badan Perencanaan Pembangunan, Penelitian dan Pengembangan	
126.7.1	5	1	1	2.09	1	Penyediaan Jasa Pemeliharaan, Biaya Pemeliharaan dan Pajak Kendaraan Perorangan Dinas atau Kendaraan Dinas Jabatan					40,490,000.00		31,980,400.00		78.98		31,980,400.00			Badan Perencanaan Pembangunan, Penelitian dan Pengembangan	
						Jumlah bulan pemeliharaan rutin/berkala mobil jabatan				12 Bulan		12.00		100		12.00				Badan Perencanaan Pembangunan, Penelitian dan Pengembangan	
126.7.2	5	1	1	2.09	2	Penyediaan Jasa Pemeliharaan, Biaya Pemeliharaan, Pajak, dan Perizinan Kendaraan Dinas Operasional atau Lapangan					275,760,000.00		226,928,299.00		82.29		226,928,299.00			Badan Perencanaan Pembangunan, Penelitian dan Pengembangan	
						Jumlah bulan pemeliharaan rutin/berkala kendaraan Dinas/operasional				12 Bulan		12.00		100		12.00				Badan Perencanaan Pembangunan, Penelitian dan Pengembangan	
126.7.3	5	1	1	2.09	9	Pemeliharaan/Rehabilitasi Gedung Kantor dan Bangunan Lainnya					72,454,085.00		70,790,000.00		97.7		70,790,000.00			Badan Perencanaan Pembangunan, Penelitian dan Pengembangan	
						Jumlah Penyediaan Pupuk , Media Tanam dan Bibit Tanaman				95 Tanaman		10.00		10.53		10.00				Badan Perencanaan Pembangunan, Penelitian dan Pengembangan	
						Jumlah Unit Gedung Kantor yang Dilakukan Pemeliharaan				2 Unit		2.00		100		2.00				Badan Perencanaan Pembangunan, Penelitian dan Pengembangan	
						Jumlah Unit Rumah yang diperbaiki				1 Unit		1.00		100		1.00				Badan Perencanaan Pembangunan, Penelitian dan Pengembangan	
126.7.4	5	1	1	2.09	10	Pemeliharaan/Rehabilitasi Sarana dan Prasarana Gedung Kantor atau Bangunan Lainnya					2,800,000.00		0		0		0			Badan Perencanaan Pembangunan, Penelitian dan Pengembangan	
						Jumlah Bulan Pemeliharaan Rutin/Berkala Peralatan Gedung Kantor				12 Bulan		12.00		100		12.00				Badan Perencanaan Pembangunan, Penelitian dan Pengembangan	
127	5	1	2			PROGRAM PERENCANAAN, PENGENDALIAN DAN EVALUASI PEMBANGUNAN DAERAH		1,363,723,699.00			1,363,723,699.00		2,208,190,400.00		161.92					Badan Perencanaan Pembangunan, Penelitian dan Pengembangan	
						Tingkat ketepatan waktu penyusun dokumen Rencana Daerah	100 persen			100 persen		98.00		98		98.00		98		Badan Perencanaan Pembangunan, Penelitian dan Pengembangan	
127.1	5	1	2	2.01		Penyusunan Perencanaan dan Pendanaan					865,934,244.00		1,046,726,192.00		120.88		1,046,726,192.00			Badan Perencanaan Pembangunan, Penelitian dan Pengembangan	
						Terlaksananya Penyusunan Perencanaan dan Pendanaan				6 persen		6.00		100		6.00				Badan Perencanaan Pembangunan, Penelitian dan Pengembangan	

No	Kode				Urusan/Bidang Urusan Pemerintahan Daerah dan Program/Kegiatan/Subkegiatan	Indikator Kinerja Program(outcome)/Kegiatan(output)/Subkegiatan(subout put)	Capaian Kinerja RPJMD pada Tahun (akhir periode RPJMD)		Realisasi Kinerja	Target Kinerja dan Anggaran RKPD Tahun berjalan yang di evaluasi TW4 (n-1)	Realisasi Capaian Kinerja dan Anggaran RKPD yang di evaluasi TW4 (n-1)		Tingkat Capaian Kinerja dan Realisasi Anggaran RKPD(%)		Realisasi Kinerja dan anggaran RKPD s/d TW4(n-1)		Tingkat Capaian Kinerja & Ralisasi	Perangkat Daerah Penanggung Jawab	Ket	
1	2				3	4	5		6	7		8		9 = 8/7 x 100%		10 = 6 ÷ 8		11 = 10/5 x 100%	12	13
							K	Rp.	K	Rp.	K	Rp.	K	Rp.	K	Rp.	K	Rp.		
127.1.1	5	1	2	2.0 1	2	Koordinasi Penelaahan Dokumen Perencanaan Pembangunan Daerah dengan Dokumen Kebijakan Lainnya				0		0		0		0			Badan Perencanaan Pembangunan, Penelitian dan Pengembangan	
						Jumlah Pertemuan Usulan Pendanaan Prioritas Daerah/Prioritas Nasional dan DAK				1 pertemuan	1.00		100		1.00				Badan Perencanaan Pembangunan, Penelitian dan Pengembangan	
127.1.2	5	1	2	2.0 1	3	Pelaksanaan Konsultasi Publik				2,077,272.00		970,000.00		46.7		970,000.00			Badan Perencanaan Pembangunan, Penelitian dan Pengembangan	
						Jumlah rapat/pertemuan konsultasi publik				1 pertemuan	1.00		100		1.00				Badan Perencanaan Pembangunan, Penelitian dan Pengembangan	
127.1.3	5	1	2	2.0 1	4	Koordinasi Pelaksanaan Forum SKPD/Lintas SKPD				32,773,195.00		31,505,500.00		96.13		31,505,500.00			Badan Perencanaan Pembangunan, Penelitian dan Pengembangan	
						Jumlah Pertemuan Forum Gabungan/Lintas Perangkat Daerah				1 pertemuan/Kegiatan	1.00		100		1.00				Badan Perencanaan Pembangunan, Penelitian dan Pengembangan	
127.1.4	5	1	2	2.0 1	5	Pelaksanaan Musrenbang Kabupaten/Kota				17,092,652.00		14,108,250.00		82.54		14,108,250.00			Badan Perencanaan Pembangunan, Penelitian dan Pengembangan	
						Pelaksanaan Musrenbang RKPD Tingkat Kabupaten				1 kegiatan	1.00		100		1.00				Badan Perencanaan Pembangunan, Penelitian dan Pengembangan	
127.1.5	5	1	2	2.0 1	6	Penyiapan Bahan Koordinasi Musrenbang Kecamatan				242,329,375.00		209,356,000.00		86.39		209,356,000.00			Badan Perencanaan Pembangunan, Penelitian dan Pengembangan	
						Jumlah kecamatan yang dikoordinasikan				13 kecamatan	13.00		100		13.00				Badan Perencanaan Pembangunan, Penelitian dan Pengembangan	
127.1.6	5	1	2	2.0 1	7	Koordinasi Penyusunan dan Penetapan Dokumen Perencanaan Pembangunan Daerah Kabupaten/Kota				571,661,750.00		349,719,342.00		61.18		349,719,342.00			Badan Perencanaan Pembangunan, Penelitian dan Pengembangan	
						Jumlah Dokumen RKPD				1 dokumen	1.00		100		1.00				Badan Perencanaan Pembangunan, Penelitian dan Pengembangan	
						Jumlah Dokumen RKPD Perubahan				1 dokumen	1.00		100		1.00				Badan Perencanaan Pembangunan, Penelitian dan Pengembangan	
						Jumlah Dokumen RPJMD Perubahan				1 dokumen	1.00		100		1.00				Badan Perencanaan Pembangunan, Penelitian dan Pengembangan	
						Jumlah Renja PD yang tersinkronisasi				37 SOPD	37.00		100		37.00				Badan Perencanaan Pembangunan, Penelitian dan Pengembangan	
127.2	5	1	2	2.0 2		Analisis Data dan Informasi Pemerintahan Daerah Bidang Perencanaan Pembangunan Daerah				157,784,525.00		125,927,100.00		79.81		125,927,100.00			Badan Perencanaan Pembangunan, Penelitian dan Pengembangan	
						Terlaksananya Analisis Data dan Informasi Pemerintahan Daerah				1 persen	1.00		100		1.00				Badan Perencanaan Pembangunan, Penelitian dan Pengembangan	
127.2.1	5	1	2	2.0 2	2	Pembinaan dan Pemanfaatan Data dan Informasi Perencanaan Pembangunan SKPD				157,784,525.00		125,927,100.00		79.81		125,927,100.00			Badan Perencanaan Pembangunan, Penelitian dan Pengembangan	
						Jumlah laporan data SIPD				90%	90.00		100		90.00				Badan Perencanaan Pembangunan, Penelitian dan Pengembangan	
						Jumlah Pertemuan Rapat Koordinasi Terkait Data/Informasi				4 Pertemuan	0.00		0		0.00				Badan Perencanaan Pembangunan, Penelitian dan Pengembangan	

No	Kode				Urusan/Bidang Urusan Pemerintahan Daerah dan Program/Kegiatan/Subkegiatan	Indikator Kinerja Program(outcome)/Kegiatan(output)/Subkegiatan(subout put)	Capaian Kinerja RPJMD pada Tahun (akhir periode RPJMD)		Reali sasi Kiner	Target Kinerja dan Anggaran RKPD Tahun berjalan yang di evaluasi TW4 (n-1)		Realisasi Capaian Kinerja dan Anggaran RKPD yang di evaluasi TW4 (n-1)		Tingkat Capaian Kinerja dan Realisasi Anggaran RKPD(%)		Realisasi Kinerja dan anggaran RKPD s/d TW4(n-1)		Tingkat Capaian Kinerja & Ralisasi $11 = 10/5 \times 100\%$		Perangkat Daerah Penanggung Jawab	Ket	
1	2				3	4	5		6	7		8		9 = 8/7 x 100%		10 = 6 + 8		11 = 10/5 x 100%		12	13	
							K	Rp.	K	Rp.	K	Rp.	K	Rp.	K	Rp.	K	Rp.	K	Rp.		
						Jumlah Web yang dikelola					1 Website		0.00		0		0.00				Badan Perencanaan Pembangunan, Penelitian dan Pengembangan	
						Tersedianya Database untuk penyusunan dokumen Perencanaan Pembangunan Daerah (RKPD)					1 Database		1.00		100		1.00				Badan Perencanaan Pembangunan, Penelitian dan Pengembangan	
127.3	5	1	2	2.03	Pengendalian, Evaluasi dan Pelaporan Bidang Perencanaan Pembangunan Daerah							340,004,930.00		1,035,537,108.00		304.57		1,035,537,108.00			Badan Perencanaan Pembangunan, Penelitian dan Pengembangan	
						Terlaksananya Pengendalian, Evaluasi dan Pelaporan Dokrenda					1 persen		1.00		100		1.00				Badan Perencanaan Pembangunan, Penelitian dan Pengembangan	
127.3.1	5	1	2	2.031	Koordinasi Pengendalian Perencanaan dan Pelaksanaan Pembangunan Daerah di Kabupaten/Kota							164,543,248.00		284,883,200.00		173.14		284,883,200.00			Badan Perencanaan Pembangunan, Penelitian dan Pengembangan	
						Jumlah Pertemuan Pelaksanaan Rapat TEPR					8 Rapat		0.00		0		0.00				Badan Perencanaan Pembangunan, Penelitian dan Pengembangan	
						Jumlah RAKORDAL dalam setahun					4 Rakor		1.00		25		1.00				Badan Perencanaan Pembangunan, Penelitian dan Pengembangan	
127.3.2	5	1	2	2.033	Monitoring, Evaluasi dan Penyusunan Laporan Berkala Pelaksanaan Pembangunan Daerah							175,461,682.00		164,727,300.00		93.88		164,727,300.00			Badan Perencanaan Pembangunan, Penelitian dan Pengembangan	
						Jumlah Laporan Monitoring Hasil Pelaksanaan Pembangunan					1 Laporan		1.00		100		1.00				Badan Perencanaan Pembangunan, Penelitian dan Pengembangan	
						Rata - rata persentase capaian kinerja Renja Perangkat Daerah					80%		70.00		87.5		70.00				Badan Perencanaan Pembangunan, Penelitian dan Pengembangan	
128	5	1	3		PROGRAM KOORDINASI DAN SINKRONISASI PERENCANAAN PEMBANGUNAN DAERAH			1,154,554,280.00				1,154,554,280.00		973,393,376.00		84.31					Badan Perencanaan Pembangunan, Penelitian dan Pengembangan	
						Terkoordinasinya Perencanaan Pembangunan Manusia dan Masyarakat	100 persen				100 persen		98.00		98		98.00		98		Badan Perencanaan Pembangunan, Penelitian dan Pengembangan	
128.1	5	1	3	2.01	Koordinasi Perencanaan Bidang Pemerintahan dan Pembangunan Manusia							350,284,551.00		245,571,376.00		70.11		245,571,376.00			Badan Perencanaan Pembangunan, Penelitian dan Pengembangan	
						Terlaksananya Rapat-Rapat Koordinasi dan Monitoring Evaluasi KLA dan PPSP					6 persen		6.00		100		6.00				Badan Perencanaan Pembangunan, Penelitian dan Pengembangan	
128.1.1	5	1	3	2.011	Koordinasi Penyusunan Dokumen Perencanaan Pembangunan Daerah Bidang Pemerintahan (RPJPD, RPJMD dan RKPD)							0		0		0		0			Badan Perencanaan Pembangunan, Penelitian dan Pengembangan	
						Jumlah pertemuan					2 Pertemuan		2.00		100		2.00				Badan Perencanaan Pembangunan, Penelitian dan Pengembangan	
						Jumlah Rapat Koordinasi Perencanaan Bidang Pembangunan Manusia dan Masyarakat					2 Rapat		2.00		100		2.00				Badan Perencanaan Pembangunan, Penelitian dan Pengembangan	
128.1.2	5	1	3	2.015	Koordinasi Penyusunan Dokumen Perencanaan Pembangunan Daerah Bidang Pembangunan Manusia (RPJPD, RPJMD dan RKPD)							105,638,551.00		83,958,100.00		79.48		83,958,100.00			Badan Perencanaan Pembangunan, Penelitian dan Pengembangan	
						Jumlah Aksi					4 Rapat		2.00		50		2.00				Badan Perencanaan Pembangunan, Penelitian dan Pengembangan	
						Jumlah Pegawai yang menerima Honorarium					12 Bulan		12.00		100		12.00				Badan Perencanaan Pembangunan, Penelitian dan Pengembangan	

No	Kode				Urusan/Bidang Urusan Pemerintahan Daerah dan Program/Kegiatan/Subkegiatan	Indikator Kinerja Program(outcome)/Kegiatan(output)/Subkegiatan(subout put)	Capaian Kinerja RPJMD pada Tahun (akhir periode RPJMD)		Realisasi Kinerja	Target Kinerja dan Anggaran RKPD Tahun berjalan yang di evaluasi TW4 (n-1)		Realisasi Capaian Kinerja dan Anggaran RKPD yang di evaluasi TW4 (n-1)		Tingkat Capaian Kinerja dan Realisasi Anggaran RKPD(%)		Realisasi Kinerja dan anggaran RKPD s/d TW4(n-1)		Tingkat Capaian Kinerja & Ralisasi		Perangkat Daerah Penanggung Jawab	Ket
1	2				3	4	5		6	7		8		9 = 8/7 x 100%		10 = 6 + 8		11 = 10/5 x 100%		12	13
							K	Rp.		K	Rp.	K	Rp.	K	Rp.	K	Rp.	K	Rp.		
						Jumlah Rapat Koordinasi GERMAS				2 Rapat		2.00		100		2.00				Badan Perencanaan Pembangunan, Penelitian dan Pengembangan	
						Jumlah Rapat Koordinasi Implementasi PPSP				2 Rapat		2.00		100		2.00				Badan Perencanaan Pembangunan, Penelitian dan Pengembangan	
						Jumlah Rapat Koordinasi Kabupaten Sehat				2 Rapat		1.00		50		1.00				Badan Perencanaan Pembangunan, Penelitian dan Pengembangan	
						Jumlah Rapat Koordinasi KLA				2 Rapat		2.00		100		2.00				Badan Perencanaan Pembangunan, Penelitian dan Pengembangan	
						Jumlah Rapat Koordinasi SPM dan SDG				2 Rapat		2.00		100		2.00				Badan Perencanaan Pembangunan, Penelitian dan Pengembangan	
						Jumlah Rapat Koordinasi Tim Penanggulangan Kemiskinan Daerah				2 Rapat		2.00		100		2.00				Badan Perencanaan Pembangunan, Penelitian dan Pengembangan	
128.1.3	5	1	3	2.0 1	7	Pelaksanaan Monitoring dan Evaluasi Penyusunan Dokumen Perencanaan Pembangunan Perangkat Daerah Bidang Pembangunan Manusia					244,646,000.00		161,613,276.00		66.06		161,613,276.00			Badan Perencanaan Pembangunan, Penelitian dan Pengembangan	
						Hasil Monitoring Pelaksanaan Percepatan Pembangunan Sanitasi Permukiman				2 Kegiatan		2.00		100		2.00				Badan Perencanaan Pembangunan, Penelitian dan Pengembangan	
						Jumlah Monitoring Kegiatan KLA				2 Kegiatan		2.00		100		2.00				Badan Perencanaan Pembangunan, Penelitian dan Pengembangan	
128.2	5	1	3	2.0 2		Koordinasi Perencanaan Bidang Perekonomian dan SDA (Sumber Daya Alam)					229,051,549.00		184,127,000.00		80.39		184,127,000.00			Badan Perencanaan Pembangunan, Penelitian dan Pengembangan	
						Terlaksananya Koordinasi Perencanaan Bidang Perekonomian dan SDA (Sumber Daya Alam)				4 persen		4.00		100		4.00				Badan Perencanaan Pembangunan, Penelitian dan Pengembangan	
128.2.1	5	1	3	2.0 2	1	Koordinasi Penyusunan Dokumen Perencanaan Pembangunan Daerah Bidang Perekonomian (RPJPD, RPJMD dan RKPD)					61,560,078.00		41,615,000.00		67.6		41,615,000.00			Badan Perencanaan Pembangunan, Penelitian dan Pengembangan	
						Jumlah rapat				1 kegiatan		1.00		100		1.00				Badan Perencanaan Pembangunan, Penelitian dan Pengembangan	
128.2.2	5	1	3	2.0 2	2	Asistensi Penyusunan Dokumen Perencanaan Pembangunan Perangkat Daerah Bidang Perekonomian					16,116,000.00		14,100,000.00		87.49		14,100,000.00			Badan Perencanaan Pembangunan, Penelitian dan Pengembangan	
						Jumlah dokumen revisi Rencana Induk Pariwisata Kabupaten Katingan				1 dokumen		0.00		0		0.00				Badan Perencanaan Pembangunan, Penelitian dan Pengembangan	
128.2.3	5	1	3	2.0 2	3	Pelaksanaan Monitoring dan Evaluasi Penyusunan Dokumen Perencanaan Pembangunan Perangkat Daerah Bidang Perekonomian					136,135,471.00		113,272,000.00		83.21		113,272,000.00			Badan Perencanaan Pembangunan, Penelitian dan Pengembangan	
						Jumlah bulan pembayaran gaji dan insentif THL				6 bulan		6.00		100		6.00				Badan Perencanaan Pembangunan, Penelitian dan Pengembangan	
						Jumlah Pelaksanaan Kegiatan Monitoring Bidang Ekonomi, SDA dan Infrastruktur				1 kegiatan		1.00		100		1.00				Badan Perencanaan Pembangunan, Penelitian dan Pengembangan	
128.2.4	5	1	3	2.0 2	6	Asistensi Penyusunan Dokumen Perencanaan Pembangunan Perangkat Daerah Bidang SDA					15,240,000.00		15,140,000.00		99.34		15,140,000.00			Badan Perencanaan Pembangunan, Penelitian dan Pengembangan	
						Jumlah dokumen				1 dok		1.00		100		1.00				Badan Perencanaan Pembangunan, Penelitian dan Pengembangan	

No	Kode				Urusan/Bidang Urusan Pemerintahan Daerah dan Program/Kegiatan/Subkegiatan	Indikator Kinerja Program(outcome)/Kegiatan(output)/Subkegiatan(suboutput)	Capaian Kinerja RPJMD pada Tahun (akhir periode RPJMD)		Realisasi Kinerja	Target Kinerja dan Anggaran RKPD Tahun berjalan yang di evaluasi TW4 (n-1)	Realisasi Capaian Kinerja dan Anggaran RKPD yang di evaluasi TW4 (n-1)	Tingkat Capaian Kinerja dan Realisasi Anggaran RKPD(%)	Realisasi Kinerja dan anggaran RKPD s/d TW4(n-1)	Tingkat Capaian Kinerja & Realisasi	Perangkat Daerah Penanggung Jawab	Ket				
1	2				3	4	5		6	7		8		9 = 8/7 x 100%	10 = 6 + 8		11 = 10/5 x 100%	12	13	
							K	Rp.	K	K	Rp.	K	Rp.	K	Rp.	K	Rp.	K		
128.3	5	1	3	2.0 3	Koordinasi Perencanaan Bidang Infrastruktur dan Kewilayahan						575,218,180.00		543,695,000.00		94.52		543,695,000.00		Badan Perencanaan Pembangunan, Penelitian dan Pengembangan	
						Terlaksananya Koordinasi Perencanaan Bidang Infrastruktur dan Kewilayahan				3 persen		3.00		100		3.00			Badan Perencanaan Pembangunan, Penelitian dan Pengembangan	
128.3.1	5	1	3	2.0 3	Asistensi Penyusunan Dokumen Perencanaan Pembangunan Perangkat Daerah Bidang Infrastruktur						450,000,000.00		442,805,000.00		98.4		442,805,000.00		Badan Perencanaan Pembangunan, Penelitian dan Pengembangan	
						Tersusunnya Neraca Sumber Daya Alam				1 dokumen		0.00		0		0.00			Badan Perencanaan Pembangunan, Penelitian dan Pengembangan	
128.3.2	5	1	3	2.0 3	Pelaksanaan Monitoring dan Evaluasi Penyusunan Dokumen Perencanaan Pembangunan Perangkat Daerah Bidang Infrastruktur						118,400,000.00		94,090,000.00		79.47		94,090,000.00		Badan Perencanaan Pembangunan, Penelitian dan Pengembangan	
						Jumlah lokasi desa monitoring pelaksanaan pembangunan infrastruktur dan fisik PAMSIMAS				10 desa		10.00		100		10.00			Badan Perencanaan Pembangunan, Penelitian dan Pengembangan	
128.3.3	5	1	3	2.0 3	Koordinasi Pelaksanaan Sinergitas dan Harmonisasi Perencanaan Pembangunan Daerah Bidang Infrastruktur						6,818,180.00		6,800,000.00		99.73		6,800,000.00		Badan Perencanaan Pembangunan, Penelitian dan Pengembangan	
						Rencana Aksi Daerah Air Minum Penyehatan Lingkungan (RAD-AMPL)				1 dokumen		1.00		100		1.00			Badan Perencanaan Pembangunan, Penelitian dan Pengembangan	
	5	2																		
129	5	2	1		PROGRAM PENUNJANG URUSAN PEMERINTAHAN DAERAH KABUPATEN/KOTA			15,726,642,498.00			15,726,642,498.00		12,382,510,751.50		78.74				Badan Pengelola Keuangan dan Aset Daerah	
						Tingkat Ketepatan Waktu Penyusunan Dokumen Perencanaan, Pelaporan Capaian Kinerja dan Keuangan	100 persen			100 persen		100.00		100		100.00		100	Badan Pengelola Keuangan dan Aset Daerah	
						Persentase aparatur yang memiliki kompetensi sesuai bidangnya	91 Persen			91 Persen		91.00		100		91.00		100	Badan Pengelola Keuangan dan Aset Daerah	
						Persentase unit kerja internal yang memperoleh pelayanan administrasi perkantoran	100 persen			100 persen		100.00		100		100.00		100	Badan Pengelola Keuangan dan Aset Daerah	
						cakupan unit kerja internal yang mendapatkan layanan sarana dan prasarana aparatur	100 persen			100 persen		100.00		100		100.00		100	Badan Pengelola Keuangan dan Aset Daerah	
129.1	5	2	1	2.0 1	Perencanaan, Penganggaran, dan Evaluasi Kinerja Perangkat Daerah						227,132,240.00		191,640,400.00		84.37		191,640,400.00		Badan Pengelola Keuangan dan Aset Daerah	
						Tingkat Ketepatan Waktu Penyusunan Dokumen Perencanaan, Pelaporan Capaian Kinerja dan Keuangan				100 persen		100.00		100		100.00			Badan Pengelola Keuangan dan Aset Daerah	
129.1.1	5	2	1	2.0 1	Penyusunan Dokumen Perencanaan Perangkat Daerah						75,552,060.00		60,908,000.00		80.62		60,908,000.00		Badan Pengelola Keuangan dan Aset Daerah	
						Jumlah Dokumen RKA dan DPA				2 Dokumen		2.00		100		2.00			Badan Pengelola Keuangan dan Aset Daerah	
129.1.2	5	2	1	2.0 1	Koordinasi dan Penyusunan Dokumen RKA-SKPD						43,492,440.00		53,499,600.00		123.01		53,499,600.00		Badan Pengelola Keuangan dan Aset Daerah	
						Jumlah Dokumen RKA dan DPA				2 Dokumen		2.00		100		2.00			Badan Pengelola Keuangan dan Aset Daerah	
129.1.3	5	2	1	2.0 1	Evaluasi Kinerja Perangkat Daerah						108,087,740.00		77,232,800.00		71.45		77,232,800.00		Badan Pengelola Keuangan dan Aset Daerah	
						Jumlah Dokumen LAKIP				1 Dokumen		1.00		100		1.00			Badan Pengelola Keuangan dan Aset Daerah	
						Jumlah Dokumen LKPj dan LPPD				2 Dokumen		2.00		100		2.00			Badan Pengelola Keuangan dan Aset Daerah	
129.2	5	2	1	2.0 2	Administrasi Keuangan Perangkat Daerah						8,694,616,998.00		7,883,632,047.50		90.67		7,883,632,047.50		Badan Pengelola Keuangan dan Aset Daerah	
						Tingkat Ketepatan Waktu Penyusunan Dokumen Perencanaan, Pelaporan Capaian Kinerja dan Keuangan				100 persen		100.00		100		100.00			Badan Pengelola Keuangan dan Aset Daerah	

No	Kode				Urusan/Bidang Urusan Pemerintahan Daerah dan Program/Kegiatan/Subkegiatan	Indikator Kinerja Program(output)/Subkegiatan(subout put)	Capaian Kinerja RPJMD pada Tahun (akhir periode RPJMD)		Realisasi Kinerja	Target Kinerja dan Anggaran RKPD Tahun berjalan yang di evaluasi TW4 (n-1)	Realisasi Capaian Kinerja dan Anggaran RKPD yang di evaluasi TW4 (n-1)	Tingkat Capaian Kinerja dan Realisasi Anggaran RKPD(%)		Realisasi Kinerja dan anggaran RKPD s/d TW4(n-1)		Tingkat Capaian Kinerja & Realisasi	Perangkat Daerah Penanggung Jawab	Ket		
1	2				3	4	5		6	7		8		9 = 8/7 x 100%		10 = 6 + 8		11 = 10/5 x 100%	12	13
							K	Rp.	K	Rp.	K	Rp.	K	Rp.	K	Rp.	K	Rp.		
129.2.1	5	2	1	2.0 2	1	Penyediaan Gaji dan Tunjangan ASN					8,632,936,998.00		7,825,472,047.50		90.65		7,825,472,047.50		Badan Pengelola Keuangan dan Aset Daerah	
						Jumlah Bulan Gaji ASN dibayar				14 Bulan		100.00		714.29		100.00			Badan Pengelola Keuangan dan Aset Daerah	
129.2.2	5	2	1	2.0 2	5	Koordinasi dan Penyusunan Laporan Keuangan Akhir Tahun SKPD				0		0		0		0		0	Badan Pengelola Keuangan dan Aset Daerah	
						Jumlah Dokumen Laporan Keuangan Tahunan				1 Dokumen		1.00		100		1.00			Badan Pengelola Keuangan dan Aset Daerah	
129.2.3	5	2	1	2.0 2	7	Koordinasi dan Penyusunan Laporan Keuangan Bulanan/Triwulanan/Semesteran SKPD				61,680,000.00		58,160,000.00		94.29		58,160,000.00			Badan Pengelola Keuangan dan Aset Daerah	
						Jumlah Dokumen Laporan Keuangan Semesteran				1 Dokumen		1.00		100		1.00			Badan Pengelola Keuangan dan Aset Daerah	
129.3	5	2	1	2.0 5		Administrasi Kepegawaian Perangkat Daerah				30,000,000.00		27,900,000.00		93		27,900,000.00			Badan Pengelola Keuangan dan Aset Daerah	
						Persentase Aparatur Yang Memiliki Kompetensi Sesuai Bidangny				91 persen		91.00		100		91.00			Badan Pengelola Keuangan dan Aset Daerah	
129.3.1	5	2	1	2.0 5	11	Bimbingan Teknis Implementasi Peraturan Perundang-Undangan				30,000,000.00		27,900,000.00		93		27,900,000.00			Badan Pengelola Keuangan dan Aset Daerah	
						Jumlah Bimbingan Teknis Berkontribusi yang diikuti				12 Kali		25.00		208.33		25.00			Badan Pengelola Keuangan dan Aset Daerah	
129.4	5	2	1	2.0 6		Administrasi Umum Perangkat Daerah				2,284,461,070.00		1,606,700,155.00		70.33		1,606,700,155.00			Badan Pengelola Keuangan dan Aset Daerah	
						persentase unit kerja internal memperoleh pelayanan administrasi perkantoran				100 persen		100.00		100		100.00			Badan Pengelola Keuangan dan Aset Daerah	
129.4.1	5	2	1	2.0 6	1	Penyediaan Komponen Instalasi Listrik/Penerangan Bangunan Kantor				86,177,797.00		32,096,500.00		37.24		32,096,500.00			Badan Pengelola Keuangan dan Aset Daerah	
						Jumlah Instalasi				12 Bulan		12.00		100		12.00			Badan Pengelola Keuangan dan Aset Daerah	
129.4.2	5	2	1	2.0 6	2	Penyediaan Peralatan dan Perlengkapan Kantor				468,079,666.00		438,032,700.00		93.58		438,032,700.00			Badan Pengelola Keuangan dan Aset Daerah	
						Cakupan Bulan Alat Tulis Kantor Yang di sediakan				12 Bulan		12.00		100		12.00			Badan Pengelola Keuangan dan Aset Daerah	
						Jumlah Penyediaan Peralatan dan Perlengkapan Kantor yang Disediakan				12 Bulan		12.00		100		12.00			Badan Pengelola Keuangan dan Aset Daerah	
129.4.3	5	2	1	2.0 6	3	Penyediaan Peralatan Rumah Tangga				15,630,906.00		15,629,500.00		99.99		15,629,500.00			Badan Pengelola Keuangan dan Aset Daerah	
						Jumlah Peralatan Rumah Tangga yang Disediakan				15 Buah		15.00		100		15.00			Badan Pengelola Keuangan dan Aset Daerah	
129.4.4	5	2	1	2.0 6	4	Penyediaan Bahan Logistik Kantor				400,205,863.00		253,362,778.00		63.31		253,362,778.00			Badan Pengelola Keuangan dan Aset Daerah	
						Cakupan Bulan Penyediaan Dana Operasional UPTB di Hampalit				12 Bulan		12.00		100		12.00			Badan Pengelola Keuangan dan Aset Daerah	
						Cakupan Bulan Penyediaan Dana Operasional UPTB di Pegatan				12 Bulan		12.00		100		12.00			Badan Pengelola Keuangan dan Aset Daerah	
						Cakupan Bulan Penyediaan Dana Operasional UPTB di Tumbang Samba				12 Bulan		12.00		100		12.00			Badan Pengelola Keuangan dan Aset Daerah	
						Cakupan Bulan Penyediaan Makanan dan Minuman				12 Bulan		12.00		100		12.00			Badan Pengelola Keuangan dan Aset Daerah	
129.4.5	5	2	1	2.0 6	5	Penyediaan Barang Cetakan dan Penggandaan				279,967,838.00		259,488,200.00		92.69		259,488,200.00			Badan Pengelola Keuangan dan Aset Daerah	
						Cakupan Bulan Barang Cetakan dan Penggandaan yang Disediakan				12 Bulan		12.00		100		12.00			Badan Pengelola Keuangan dan Aset Daerah	
129.4.6	5	2	1	2.0 6	6	Penyediaan Bahan Bacaan dan Peraturan Perundang-undangan				79,859,000.00		66,872,000.00		83.74		66,872,000.00			Badan Pengelola Keuangan dan Aset Daerah	
						Cakupan Bulan Penyediaan Bahan Bacaan dan Peraturan Perundang-Undangan				12 Bulan		12.00		100		12.00			Badan Pengelola Keuangan dan Aset Daerah	
129.4.7	5	2	1	2.0 6	9	Penyelenggaraan Rapat Koordinasi dan Konsultasi SKPD				954,540,000.00		541,218,477.00		56.7		541,218,477.00			Badan Pengelola Keuangan dan Aset Daerah	
						Cakupan Bulan Rapat-Rapat Koordinasi ke Dalam Daerah				12 Bulan		12.00		100		12.00			Badan Pengelola Keuangan dan Aset Daerah	

No	Kode				Urusan/Bidang Urusan Pemerintahan Daerah dan Program/Kegiatan/Subkegiatan	Indikator Kinerja Program(outcome)/Kegiatan(output)/Subkegiatan(subout put)	Capaian Kinerja RPJMD pada Tahun (akhir periode RPJMD)		Realisasi Kinerja	Target Kinerja dan Anggaran RKPD Tahun berjalan yang di evaluasi TW4 (n-1)		Realisasi Capaian Kinerja dan Anggaran RKPD yang di evaluasi TW4 (n-1)		Tingkat Capaian Kinerja dan Realisasi Anggaran RKPD(%)		Realisasi Kinerja dan anggaran RKPD s/d TW4(n-1)		Tingkat Capaian Kinerja & Ralisasi 11 = 10/5 x 100%		Perangkat Daerah Penanggung Jawab	Ket
1	2				3	4	5		6	7		8		9 = 8/7 x 100%		10 = 6 ÷ 8		11 = 10/5 x 100%		12	13
							K	Rp.	K	K	Rp.	K	Rp.	K	Rp.	K	Rp.	K	Rp.		
						Cakupan Bulan Rapat-Rapat Koordinasi ke Luar Daerah				12 Bulan		12.00		100		12.00				Badan Pengelola Keuangan dan Aset Daerah	
129.5	5	2	1	2.07	Pengadaan Barang Milik Daerah Penunjang Urusan Pemerintah Daerah						2,320,261,600.00		1,149,330,000.00		49.53		1,149,330,000.00			Badan Pengelola Keuangan dan Aset Daerah	
						Cakupan unit kerja internal yang mendapatkan layanan sarana dan prasarana aparatur				100 persen		100.00		100		100.00				Badan Pengelola Keuangan dan Aset Daerah	
129.5.1	5	2	1	2.07	2	Pengadaan Kendaraan Dinas Operasional atau Lapangan					2,320,261,600.00		1,149,330,000.00		49.53		1,149,330,000.00			Badan Pengelola Keuangan dan Aset Daerah	
						Jumlah Kendaraan Dinas / Operasional				1 Paket		1.00		100		1.00				Badan Pengelola Keuangan dan Aset Daerah	
129.5.2	5	2	1	2.07	11	Pengadaan Sarana dan Prasarana Pendukung Gedung Kantor atau Bangunan Lainnya					0		0		0		0			Badan Pengelola Keuangan dan Aset Daerah	
						Jumlah Pagar yang dibangun				1 Paket		0.00		0		0.00				Badan Pengelola Keuangan dan Aset Daerah	
129.6	5	2	1	2.08		Penyediaan Jasa Penunjang Urusan Pemerintahan Daerah					1,055,968,400.00		893,306,717.00		84.6		893,306,717.00			Badan Pengelola Keuangan dan Aset Daerah	
						persentase unit kerja internal memperoleh pelayanan administrasi perkantoran				100 persen		100.00		100		100.00				Badan Pengelola Keuangan dan Aset Daerah	
129.6.1	5	2	1	2.08	1	Penyediaan Jasa Surat Menyurat					4,650,000.00		748,500.00		16.1		748,500.00			Badan Pengelola Keuangan dan Aset Daerah	
						Cakupan Bulan Jasa Pelayanan Administrasi Perkantoran				12 Bulan				0						Badan Pengelola Keuangan dan Aset Daerah	
						Jumlah surat yang dikirim/paket pengiriman				20 Paket		20.00		100		20.00				Badan Pengelola Keuangan dan Aset Daerah	
129.6.2	5	2	1	2.08	2	Penyediaan Jasa Komunikasi, Sumber Daya Air dan Listrik					306,954,400.00		247,497,717.00		80.63		247,497,717.00			Badan Pengelola Keuangan dan Aset Daerah	
						Cakupan bulan penyedia jasa komunikasi sumber daya air dan listrik				12 Bulan		12.00		100		12.00				Badan Pengelola Keuangan dan Aset Daerah	
129.6.3	5	2	1	2.08	3	Penyediaan Jasa Peralatan dan Perlengkapan Kantor					117,760,000.00		80,520,500.00		68.38		80,520,500.00			Badan Pengelola Keuangan dan Aset Daerah	
						Cakupan Bulan Penyediaan Jasa Perbaikan dan Peralatan Kerja				12 Bulan		12.00		100		12.00				Badan Pengelola Keuangan dan Aset Daerah	
129.6.4	5	2	1	2.08	4	Penyediaan Jasa Pelayanan Umum Kantor					626,604,000.00		564,540,000.00		90.1		564,540,000.00			Badan Pengelola Keuangan dan Aset Daerah	
						Jumlah PHL				55 Orang		55.00		100		55.00				Badan Pengelola Keuangan dan Aset Daerah	
129.7	5	2	1	2.09		Pemeliharaan Barang Milik Daerah Penunjang Urusan Pemerintahan Daerah					1,114,202,190.00		630,001,432.00		56.54		630,001,432.00			Badan Pengelola Keuangan dan Aset Daerah	
						persentase unit kerja internal memperoleh pelayanan administrasi perkantoran				100 persen		100.00		100		100.00				Badan Pengelola Keuangan dan Aset Daerah	
129.7.1	5	2	1	2.09	2	Penyediaan Jasa Pemeliharaan, Biaya Pemeliharaan, Pajak, dan Perizinan Kendaraan Dinas Operasional atau Lapangan					894,284,620.00		489,729,007.00		54.76		489,729,007.00			Badan Pengelola Keuangan dan Aset Daerah	
						Jumlah dan Jenis Kendaraan Dinas / Operasional yang Disediakan Jasa Pemeliharaan dan Perizinan				39 Unit		39.00		100		39.00				Badan Pengelola Keuangan dan Aset Daerah	
129.7.2	5	2	1	2.09	9	Pemeliharaan/Rehabilitasi Gedung Kantor dan Bangunan Lainnya					219,917,570.00		140,272,425.00		63.78		140,272,425.00			Badan Pengelola Keuangan dan Aset Daerah	
						Jumlah Pemeliharaan Berkala Gedung Kantor				1 Paket		1.00		100		1.00				Badan Pengelola Keuangan dan Aset Daerah	
130	5	2	2			PROGRAM PENGELOLAAN KEUANGAN DAERAH		#####			#####		89,113,424,274.00		34.49					Badan Pengelola Keuangan dan Aset Daerah	
						Tingkat Ketepatan waktu penyusun dokumen penganggaran		100 persen			100 persen		100.00		100		100.00		100	Badan Pengelola Keuangan dan Aset Daerah	
130.1	5	2	2	2.01		Koordinasi dan Penyusunan Rencana Anggaran Daerah					1,238,118,151.00		1,029,218,114.00		83.13		1,029,218,114.00			Badan Pengelola Keuangan dan Aset Daerah	
						Tingkat Ketepatan waktu penyusun dokumen penganggaran					100 persen		100.00		100		100.00			Badan Pengelola Keuangan dan Aset Daerah	
130.1.1	5	2	2	2.01	1	Koordinasi dan Penyusunan KUA dan PPAS					177,994,720.00		160,057,094.00		89.92		160,057,094.00			Badan Pengelola Keuangan dan Aset Daerah	

No	Kode				Urusan/Bidang Urusan Pemerintahan Daerah dan Program/Kegiatan/Subkegiatan	Indikator Kinerja Program(outcome)/Kegiatan(output)/Subkegiatan(subout put)	Capaian Kinerja RPJMD pada Tahun (akhir periode RPJMD)		Realisasi Kinerja	Target Kinerja dan Anggaran RKPD Tahun berjalan yang di evaluasi TW4 (n-1)		Realisasi Capaian Kinerja dan Anggaran RKPD yang di evaluasi TW4 (n-1)		Tingkat Capaian Kinerja dan Realisasi Anggaran RKPD(%)		Realisasi Kinerja dan anggaran RKPD s/d TW4(n-1)		Tingkat Capaian Kinerja & Ralisasi		Perangkat Daerah Penanggung Jawab	Ket	
1	2				3	4	5		6	7		8		9 = 8/7 x 100%		10 = 6 + 8		11 = 10/5 x 100%		12	13	
							K	Rp.	K	Rp.	K	Rp.	K	Rp.	K	Rp.	K	Rp.	K	Rp.		
						Jumlah Dokumen KUA dan PPAS Murni					2 Dokumen		2.00		100		2.00				Badan Pengelola Keuangan dan Aset Daerah	
130.1.2	5	2	2	2.0.1	2	Koordinasi dan Penyusunan Perubahan KUA dan Perubahan PPAS						126,227,906.00		93,145,700.00		73.79		93,145,700.00			Badan Pengelola Keuangan dan Aset Daerah	
						Jumlah Dokumen KUA PPAS Perubahan					2 Dokumen		1.00		50		1.00				Badan Pengelola Keuangan dan Aset Daerah	
130.1.3	5	2	2	2.0.1	3	Koordinasi, Penyusunan dan Verifikasi RKA-SKPD						0		0		0		0			Badan Pengelola Keuangan dan Aset Daerah	
						Jumlah dokumen RKA SOPD yang diverifikasi					48 SOPD		48.00		100		48.00				Badan Pengelola Keuangan dan Aset Daerah	
130.1.4	5	2	2	2.0.1	7	Koordinasi dan Penyusunan Peraturan Daerah tentang APBD dan Peraturan Kepala Daerah tentang Penjabaran APBD						265,411,200.00		225,567,500.00		84.99		225,567,500.00			Badan Pengelola Keuangan dan Aset Daerah	
						Jumlah Dokumen Peraturan Daerah dan Peraturan Bupati tentang APBD					2 Dokumen		2.00		100		2.00				Badan Pengelola Keuangan dan Aset Daerah	
130.1.5	5	2	2	2.0.1	8	Koordinasi dan Penyusunan Peraturan Daerah tentang Perubahan APBD dan Peraturan Kepala Daerah tentang Penjabaran Perubahan APBD						260,177,065.00		177,756,416.00		68.32		177,756,416.00			Badan Pengelola Keuangan dan Aset Daerah	
						Jumlah Dokumen Peraturan Daerah dan Peraturan Bupati tentang Perubahan APBD					2 Dokumen		2.00		100		2.00				Badan Pengelola Keuangan dan Aset Daerah	
130.1.6	5	2	2	2.0.1	9	Koordinasi dan Penyusunan Regulasi serta Kebijakan Bidang Anggaran						408,307,260.00		372,691,404.00		91.28		372,691,404.00			Badan Pengelola Keuangan dan Aset Daerah	
						Jumlah rapat koordinasi dan penyusunan regulasi kebijakan APBD					20 Kali Rapat		1.00		5		1.00				Badan Pengelola Keuangan dan Aset Daerah	
130.2	5	2	2	2.0.2		Koordinasi dan Pengelolaan Perbendaharaan Daerah						1,103,017,721.00		949,166,378.00		86.05		949,166,378.00			Badan Pengelola Keuangan dan Aset Daerah	
						Persentase LaporanPerbendaharaan danKasda yang tepat waktu					100 persen		100.00		100		100.00				Badan Pengelola Keuangan dan Aset Daerah	
130.2.1	5	2	2	2.0.2	1	Koordinasi dan Pengelolaan Kas Daerah						458,062,000.00		394,236,994.00		86.07		394,236,994.00			Badan Pengelola Keuangan dan Aset Daerah	
						Jumlah Dokumen Laporan pengelolaan kas					1 Dokumen		1.00		100		1.00				Badan Pengelola Keuangan dan Aset Daerah	
130.2.2	5	2	2	2.0.2	3	Penyiapan, Pelaksanaan Pengendalian dan Penerbitan Anggaran Kas dan SPD						101,683,978.00		89,843,016.00		88.36		89,843,016.00			Badan Pengelola Keuangan dan Aset Daerah	
						Jumlah Dokumen Laporan SPD					1 Dokumen		1.00		100		1.00				Badan Pengelola Keuangan dan Aset Daerah	
130.2.3	5	2	2	2.0.2	7	Koordinasi dan Penyusunan Laporan Realisasi Penerimaan dan Pengeluaran Kas Daerah, Laporan Aliran Kas, dan Pelaksanaan Pemungutan/Pemotongan dan Penyetoran Perhitungan Fihak Ketiga (PFK)						200,919,440.00		175,723,970.00		87.46		175,723,970.00			Badan Pengelola Keuangan dan Aset Daerah	
						Jumlah Dokumen Laporan Pajak					1 Dokumen		1.00		100		1.00				Badan Pengelola Keuangan dan Aset Daerah	
130.2.4	5	2	2	2.0.2	10	Penyusunan Petunjuk Teknis Administrasi Keuangan yang Berkaitan dengan Penerimaan dan Pengeluaran Kas serta Penatausahaan dan Pertanggungjawaban Sub Kegiatan						42,995,000.00		35,283,000.00		82.06		35,283,000.00			Badan Pengelola Keuangan dan Aset Daerah	
						Jumlah Dokumen Laporan Perbendaharaan dan Kasda					1 Dokumen		1.00		100		1.00				Badan Pengelola Keuangan dan Aset Daerah	
130.2.5	5	2	2	2.0.2	11	Pembinaan Penatausahaan Keuangan Pemerintah Kabupaten/Kota						299,357,303.00		254,079,398.00		84.87		254,079,398.00			Badan Pengelola Keuangan dan Aset Daerah	
						Jumlah Dokumen Laporan SP2D					1 Dokumen		1.00		100		1.00				Badan Pengelola Keuangan dan Aset Daerah	
130.3	5	2	2	2.0.3		Koordinasi dan Pelaksanaan Akuntansi dan Pelaporan Keuangan Daerah						930,801,968.00		714,388,350.00		76.75		714,388,350.00			Badan Pengelola Keuangan dan Aset Daerah	
						Persentase LaporanPenatausahaan KeuanganDaerah Yang Tepat Waktu					100 persen		100.00		100		100.00				Badan Pengelola Keuangan dan Aset Daerah	
130.3.1	5	2	2	2.0.3	2	Rekonsiliasi dan Verifikasi Aset, Kewajiban, Ekuitas, Pendapatan, Belanja, Pembiayaan, Pendapatan-LO dan Beban						165,868,196.00		117,248,900.00		70.69		117,248,900.00			Badan Pengelola Keuangan dan Aset Daerah	

No	Kode				Urusan/Bidang Urusan Pemerintahan Daerah dan Program/Kegiatan/Subkegiatan	Indikator Kinerja Program(outcome)/Kegiatan(output)/Subkegiatan(subout put)	Capaian Kinerja RPJMD pada Tahun (akhir periode RPJMD)		Realisasi Kinerja	Target Kinerja dan Anggaran RKPD Tahun berjalan yang di evaluasi TW4 (n-1)		Realisasi Capaian Kinerja dan Anggaran RKPD yang di evaluasi TW4 (n-1)		Tingkat Capaian Kinerja dan Realisasi Anggaran RKPD(%)		Realisasi Kinerja dan anggaran RKPD s/d TW4(n-1)		Tingkat Capaian Kinerja & Ralisasi		Perangkat Daerah Penanggung Jawab	Ket	
1	2				3	4	5		6	7		8		9 = 8/7 x 100%		10 = 6 + 8		11 = 10/5 x 100%		12	13	
							K	Rp.	K	Rp.	K	Rp.	K	Rp.	K	Rp.	K	Rp.	K	Rp.		
						Jumlah laporan hasil rekonsiliasi				12 Laporan		12.00		100		12.00					Badan Pengelola Keuangan dan Aset Daerah	
130.3.2	5	2	2	2.0 3	3	Koordinasi Penyusunan Laporan Pertanggungjawaban Pelaksanaan APBD Bulanan, Triwulanan dan Semesteran				395,681,719.00		322,754,000.00		81.57		322,754,000.00					Badan Pengelola Keuangan dan Aset Daerah	
						Jumlah Laporan				12 Laporan		12.00		100		12.00					Badan Pengelola Keuangan dan Aset Daerah	
130.3.3	5	2	2	2.0 3	5	Koordinasi dan Penyusunan Rancangan Peraturan Daerah tentang Pertanggungjawaban Pelaksanaan APBD Provinsi dan Rancangan Peraturan Kepala Daerah tentang Penjabaran Pertanggungjawaban Pelaksanaan APBD Kabupaten/Kota				244,253,164.00		177,615,200.00		72.72		177,615,200.00					Badan Pengelola Keuangan dan Aset Daerah	
						Jumlah Peraturan				4 peraturan		4.00		100		4.00					Badan Pengelola Keuangan dan Aset Daerah	
130.3.4	5	2	2	2.0 3	7	Koordinasi, Sinkronisasi, dan Penyelesaian Tuntutan Perbendaharaan dan Tuntutan Kerugian Daerah				0		0		0		0		0			Badan Pengelola Keuangan dan Aset Daerah	
						dokumen/ laporan				1 dokumen		1.00		100		1.00					Badan Pengelola Keuangan dan Aset Daerah	
130.3.5	5	2	2	2.0 3	9	Penyusunan Kebijakan dan Panduan Teknis Operasional Penyelenggaraan Akuntansi Pemerintah Daerah				0		0		0		0		0			Badan Pengelola Keuangan dan Aset Daerah	
						Jumlah Perbup Kebijakan akuntansi				1 Dokumen		1.00		100		1.00					Badan Pengelola Keuangan dan Aset Daerah	
130.3.6	5	2	2	2.0 3	11	Pembinaan Akuntansi, Pelaporan dan Pertanggungjawaban Pemerintah Kabupaten/Kota				124,998,889.00		96,770,250.00		77.42		96,770,250.00					Badan Pengelola Keuangan dan Aset Daerah	
						Jumlah Kegiatan Sosialisasi/ Bimtek				2 Kali		12.00		600		12.00					Badan Pengelola Keuangan dan Aset Daerah	
130.4	5	2	2	2.0 4		Penunjang Urusan Kewenangan Pengelolaan Keuangan Daerah				#####		86,083,201,432.00		33.79		86,083,201,432.00					Badan Pengelola Keuangan dan Aset Daerah	
						Persentase Laporan Penatausahaan Keuangan Daerah Yang Tepat Waktu				100 persen		100.00		100		100.00					Badan Pengelola Keuangan dan Aset Daerah	
130.4.1	5	2	2	2.0 4	7	Penyusunan Kebijakan dan Alokasi Subsidi				8,035,044,762.00		8,897,123,640.00		110.73		8,897,123,640.00					Badan Pengelola Keuangan dan Aset Daerah	
						Jumlah bulan peyaluran Subsidi				12 bulan		12.00		100		12.00					Badan Pengelola Keuangan dan Aset Daerah	
130.4.2	5	2	2	2.0 4	8	Analisis Perencanaan dan Penyaluran Bantuan Keuangan				#####		73,544,896,300.00		32.77		73,544,896,300.00					Badan Pengelola Keuangan dan Aset Daerah	
						Cakupan Bulan Penyediaan Dana penyaluran bantuan keuangan				12 bulan		12.00		100		12.00					Badan Pengelola Keuangan dan Aset Daerah	
130.4.3	5	2	2	2.0 4	9	Pengelolaan Dana Darurat dan Mendesak				19,774,200,136.00		1,166,265,050.00		5.9		1,166,265,050.00					Badan Pengelola Keuangan dan Aset Daerah	
						Cakupan Bulan Penyediaan Belanja Tidak Terduga				12 bulan		12.00		100		12.00					Badan Pengelola Keuangan dan Aset Daerah	
130.4.4	5	2	2	2.0 4	10	Pengelolaan Dana Bagi Hasil Kabupaten/Kota				2,500,000,000.00		2,474,916,442.00		99		2,474,916,442.00					Badan Pengelola Keuangan dan Aset Daerah	
						Cakupan Bulan Penyediaan Dana Bagi Hasil				12 bulan		12.00		100		12.00					Badan Pengelola Keuangan dan Aset Daerah	
130.5	5	2	2	2.0 5		Pengelolaan Data dan Implementasi Sistem Informasi Pemerintah Daerah Lingkup Keuangan Daerah				338,490,000.00		337,450,000.00		99.69		337,450,000.00					Badan Pengelola Keuangan dan Aset Daerah	
						Persentase Laporan Penatausahaan Keuangan Daerah Yang Tepat Waktu				100 persen		100.00		100		100.00					Badan Pengelola Keuangan dan Aset Daerah	
130.5.1	5	2	2	2.0 5	2	Implementasi dan Pemeliharaan Sistem Informasi Pemerintah Daerah Bidang Keuangan Daerah				338,490,000.00		337,450,000.00		99.69		337,450,000.00					Badan Pengelola Keuangan dan Aset Daerah	
						pemeliharaan dan pengadaan				1 tahun		12.00		1,200.00		12.00					Badan Pengelola Keuangan dan Aset Daerah	
130.5.2	5	2	2	2.0 5	3	Pembinaan Sistem Informasi Pemerintah Daerah Bidang Keuangan Daerah Pemerintah Kabupaten/Kota				0		0		0		0					Badan Pengelola Keuangan dan Aset Daerah	

No	Kode				Urusan/Bidang Urusan Pemerintahan Daerah dan Program/Kegiatan/Subkegiatan	Indikator Kinerja Program(outcome)/Kegiatan(output)/Subkegiatan(subout put)	Capaian Kinerja RPJMD pada Tahun (akhir periode RPJMD)		Reali sasi Kiner	Target Kinerja dan Anggaran RKPD Tahun berjalan yang di evaluasi TW4 (n-1)	Realisasi Capaian Kinerja dan Anggaran RKPD yang di evaluasi TW4 (n-1)		Tingkat Capaian Kinerja dan Realisasi Anggaran RKPD(%)		Realisasi Kinerja dan anggaran RKPD s/d TW4(n-1)		Tingkat Capaian Kinerja & Ralisasi 11 = 10/5 x 100%		Perangkat Daerah Penanggung Jawab	Ket		
1	2				3	4	5		6	7		8		9 = 8/7 x 100%		10 = 6 + 8		11 = 10/5 x 100%		12	13	
							K	Rp.	K	Rp.	K	Rp.	K	Rp.	K	Rp.	K	Rp.	K	Rp.		
						sosialisasi/ kegiatan				2 Kali		2.00		100		2.00					Badan Pengelola Keuangan dan Aset Daerah	
131	5	2	3		PROGRAM PENGELOLAAN BARANG MILIK DAERAH			777,284,601.00		777,284,601.00		585,842,430.00		75.37							Badan Pengelola Keuangan dan Aset Daerah	
						Cakupan Pengelolaan Aset Daerah	100 persen			100 persen		100.00		100		100.00		100			Badan Pengelola Keuangan dan Aset Daerah	
131.1	5	2	3	2.0 1	Pengelolaan Barang Milik Daerah					777,284,601.00		585,842,430.00		75.37		585,842,430.00					Badan Pengelola Keuangan dan Aset Daerah	
						Cakupan Pengelolaan Aset Daerah				100 persen		100.00		100		100.00					Badan Pengelola Keuangan dan Aset Daerah	
131.1.1	5	2	3	2.0 1	1 Penyusunan Standar Harga					114,596,621.00		27,186,430.00		23.72		27,186,430.00					Badan Pengelola Keuangan dan Aset Daerah	
						Jumlah Dokumen Standar Satuan Harga Daerah				2 Dokumen		2.00		100		2.00					Badan Pengelola Keuangan dan Aset Daerah	
131.1.2	5	2	3	2.0 1	3 Penyusunan Perencanaan Kebutuhan Barang Milik Daerah					118,210,000.00		117,290,000.00		99.22		117,290,000.00					Badan Pengelola Keuangan dan Aset Daerah	
						Jumlah Dokumen Rencana Kebutuhan Barang Milik Daerah				2 Laporan		2.00		100		2.00					Badan Pengelola Keuangan dan Aset Daerah	
131.1.3	5	2	3	2.0 1	6 Inventarisasi Barang Milik Daerah					155,385,180.00		121,519,000.00		78.21		121,519,000.00					Badan Pengelola Keuangan dan Aset Daerah	
						Jumlah Laporan Barang Milik Daerah (KIB Kabupaten)				12 Laporan		12.00		100		12.00					Badan Pengelola Keuangan dan Aset Daerah	
131.1.4	5	2	3	2.0 1	10 Optimalisasi Penggunaan, Pemanfaatan, Pemindahtanganan, Pemusnahan, dan Penghapusan Barang Milik Daerah					270,484,800.00		214,947,000.00		79.47		214,947,000.00					Badan Pengelola Keuangan dan Aset Daerah	
						Jumlah Dokumen Penilaian dan Lelang Barang Milik Daerah				2 Dokumen		2.00		100		2.00					Badan Pengelola Keuangan dan Aset Daerah	
131.1.5	5	2	3	2.0 1	11 Rekonsiliasi dalam rangka Penyusunan Laporan Barang Milik Daerah					118,608,000.00		104,900,000.00		88.44		104,900,000.00					Badan Pengelola Keuangan dan Aset Daerah	
						Jumlah Dokumen Rekonsiliasi Aset PD				12 Laporan		12.00		100		12.00					Badan Pengelola Keuangan dan Aset Daerah	
132	5	2	4		PROGRAM PENGELOLAAN PENDAPATAN DAERAH			2,204,941,939.00		2,204,941,939.00		1,566,559,993.00		71.05							Badan Pengelola Keuangan dan Aset Daerah	
						Pertumbuhan PAD	7,5 Persen			7,5 Persen		8.00		114.29		8.00		114.29			Badan Pengelola Keuangan dan Aset Daerah	
132.1	5	2	4	2.0 1	Kegiatan Pengelolaan pendapatan Daerah					2,204,941,939.00		1,566,559,993.00		71.05		1,566,559,993.00					Badan Pengelola Keuangan dan Aset Daerah	
						Persentase Laporan Penerimaan Pajak dan Retribusi Daerah yang tepat waktu				100 Persen		100.00		100		100.00					Badan Pengelola Keuangan dan Aset Daerah	
132.1.1	5	2	4	2.0 1	1 Perencanaan pengelolaan pajak daerah					209,272,965.00		94,191,718.00		45.01		94,191,718.00					Badan Pengelola Keuangan dan Aset Daerah	
						Prosentase peningkatan penerimaan pajak/retribusi, dan prosentase penurunan piutang pajak/retribusi				53357 OP		53357.00		100		53357.00					Badan Pengelola Keuangan dan Aset Daerah	
						Prosentase penyelesaian keberatan				1 Dokumen		1.00		100		1.00					Badan Pengelola Keuangan dan Aset Daerah	
132.1.2	5	2	4	2.0 1	2 Analisa dan Pengembangan Pajak Daerah, serta Penyusunan Kebijakan Pajak Daerah.					385,279,497.00		172,040,300.00		44.65		172,040,300.00					Badan Pengelola Keuangan dan Aset Daerah	
						Jumlah Dokumen Pembukuan dan Laporan Penerimaan Pajak,Retribusi selain PBB P2 dan BPHTB				12 Laporan		12.00		100		12.00					Badan Pengelola Keuangan dan Aset Daerah	
						Jumlah Dokumen Rekonsiliasi				12 Kali				0							Badan Pengelola Keuangan dan Aset Daerah	
						Jumlah pelaksanaan rapat dengan PBS				17 PBS		17.00		100		17.00					Badan Pengelola Keuangan dan Aset Daerah	
132.1.3	5	2	4	2.0 1	3 Penyuluhan dan Penyebarluasan Kebijakan Pajak Daerah					159,762,266.00		47,226,725.00		29.56		47,226,725.00					Badan Pengelola Keuangan dan Aset Daerah	
						Sosialisasi dan Penyuluhan				2 Kali		2.00		100		2.00					Badan Pengelola Keuangan dan Aset Daerah	

No	Kode				Urusan/Bidang Urusan Pemerintahan Daerah dan Program/Kegiatan/Subkegiatan	Indikator Kinerja Program(outcome)/Kegiatan(output)/Subkegiatan(subout put)	Capaian Kinerja RPJMD pada Tahun (akhir periode RPJMD)		Realisasi Kinerja	Target Kinerja dan Anggaran RKPD Tahun berjalan yang di evaluasi TW4 (n-1)	Realisasi Capaian Kinerja dan Anggaran RKPD yang di evaluasi TW4 (n-1)		Tingkat Capaian Kinerja dan Realisasi Anggaran RKPD(%)		Realisasi Kinerja dan anggaran RKPD s/d TW4(n-1)		Tingkat Capaian Kinerja & Realisasi		Perangkat Daerah Penanggung Jawab	Ket	
1	2				3	4	5		6	7		8		9 = 8/7 x 100%		10 = 6 + 8		11 = 10/5 x 100%		12	13
							K	Rp.	K	Rp.	K	Rp.	K	Rp.	K	Rp.	K	Rp.	K	Rp.	
132.1.4	5	2	4	2.0 1	4	Penyediaan Sarana dan Prasarana Pengelolaan Pajak Daerah					239,758,569.00		238,800,000.00		99.6		238,800,000.00			Badan Pengelola Keuangan dan Aset Daerah	
						Jumlah Aparatur dan Wajib Pajak yang mengikuti Pembinaan dan Penyuluhan Subjek PBB dan BPHTB				600 WP		600.00		100		600.00				Badan Pengelola Keuangan dan Aset Daerah	
132.1.5	5	2	4	2.0 1	5	Pendataan dan Pendaftaran Objek Pajak Daerah					321,424,438.00		273,428,500.00		85.07		273,428,500.00			Badan Pengelola Keuangan dan Aset Daerah	
						Jumlah Dokumen				13 Dokumen		13.00		100		13.00				Badan Pengelola Keuangan dan Aset Daerah	
132.1.6	5	2	4	2.0 1	6	Pengolahan, Pemeliharaan, dan Pelaporan Basis Data Pajak Daerah					374,354,830.00		364,095,000.00		97.26		364,095,000.00			Badan Pengelola Keuangan dan Aset Daerah	
						Jumlah Pengelolaan Sistem Informasi PBB dan BPHTB				4 Buah		4.00		100		4.00				Badan Pengelola Keuangan dan Aset Daerah	
						Jumlah Subjek dan Objek Pajak dan Retribusi Daerah yang Didata				4002 OP				0						Badan Pengelola Keuangan dan Aset Daerah	
132.1.7	5	2	4	2.0 1	7	Penilaian Pajak Bumi dan Bangunan Perdesaan dan Perkotaan (PBBP2) serta Bea Perolehan Hak atas Tanah dan Bangunan (BPHTB)					199,400,000.00		162,760,000.00		81.62		162,760,000.00			Badan Pengelola Keuangan dan Aset Daerah	
						penilaian subjek pajak `				100%		100.00		100		100.00				Badan Pengelola Keuangan dan Aset Daerah	
132.1.8	5	2	4	2.0 1	8	Penetapan Wajib Pajak Daerah					64,932,000.00		54,516,000.00		83.96		54,516,000.00			Badan Pengelola Keuangan dan Aset Daerah	
						Jumlah Dokumen Hasil Penetapan Pajak dan Retribusi Daerah				52161 Dokumen		52161.00		100		52161.00				Badan Pengelola Keuangan dan Aset Daerah	
132.1.9	5	2	4	2.0 1	9	Pelayanan dan Konsultasi Pajak Daerah					39,214,979.00		37,812,750.00		96.42		37,812,750.00			Badan Pengelola Keuangan dan Aset Daerah	
						Jumlah Dokumen Pembukuan dan Laporan Penerimaan PBB dan BPHTB				12 Laporan		12.00		100		12.00				Badan Pengelola Keuangan dan Aset Daerah	
132.1.10	5	2	4	2.0 1	11	Penagihan Pajak Daerah					116,116,000.00		79,419,000.00		68.4		79,419,000.00			Badan Pengelola Keuangan dan Aset Daerah	
						Jumlah tagihan pajak daerah`				300 WP		300.00		100		300.00				Badan Pengelola Keuangan dan Aset Daerah	
132.1.11	5	2	4	2.0 1	12	Penyelesaian Keberatan Pajak Daerah					5,000,000.00		3,990,000.00		79.8		3,990,000.00			Badan Pengelola Keuangan dan Aset Daerah	
						Jumlah penyelesaian pajak daerah`				300 WP		300.00		100		300.00				Badan Pengelola Keuangan dan Aset Daerah	
132.1.12	5	2	4	2.0 1	13	Pengendalian, Pemeriksaan dan Pengawasan Pajak Daerah					58,658,595.00		30,520,000.00		52.03		30,520,000.00			Badan Pengelola Keuangan dan Aset Daerah	
						Jumlah Kesadaran Subjek Pajak dan Retribusi Daerah				300 WP		300.00		100		300.00				Badan Pengelola Keuangan dan Aset Daerah	
132.1.13	5	2	4	2.0 1	14	Pembinaan dan Pengawasan Pengelolaan Retribusi Daerah					31,767,800.00		7,760,000.00		24.43		7,760,000.00			Badan Pengelola Keuangan dan Aset Daerah	
						cakupan pembinaan dan Pengawasan Pengelolaan Retribusi Daerah				1 Kegiatan		1.00		100		1.00				Badan Pengelola Keuangan dan Aset Daerah	
	5	3																			
133	5	3	1			PROGRAM PENUNJANG URUSAN PEMERINTAHAN DAERAH KABUPATEN/KOTA		4,824,374,384.00			4,824,374,384.00		4,118,956,357.00		85.38					Badan Kepegawaian, Pendidikan dan Pelatihan	
						Persentase Unit Kerja Internal yang memperoleh Pelayanan Administrasi Perkantoran	90 Persen			90 Persen		90.00		100		90.00		100		Badan Kepegawaian, Pendidikan dan Pelatihan	
133.1	5	3	1	2.0 1		Perencanaan, Penganggaran, dan Evaluasi Kinerja Perangkat Daerah					75,305,000.00		70,360,000.00		93.43		70,360,000.00			Badan Kepegawaian, Pendidikan dan Pelatihan	
133.1.1	5	3	1	2.0 1	2	Koordinasi dan Penyusunan Dokumen RKA-SKPD					4,970,000.00		4,760,000.00		95.77		4,760,000.00			Badan Kepegawaian, Pendidikan dan Pelatihan	
						Jumlah Dokumen RKA, DPA, RKAP dan DPPA				150 Dokumen		150.00		100		150.00				Badan Kepegawaian, Pendidikan dan Pelatihan	
133.1.2	5	3	1	2.0 1	6	Koordinasi dan Penyusunan Laporan Capaian Kinerja dan Ikhtisar Realisasi Kinerja SKPD					70,335,000.00		65,600,000.00		93.27		65,600,000.00			Badan Kepegawaian, Pendidikan dan Pelatihan	
						Cakupan Bulan Laporan Kinerja dan Ihtisar Realisasi Kinerja SKPD				12 Bulan		12.00		100		12.00				Badan Kepegawaian, Pendidikan dan Pelatihan	
133.2	5	3	1	2.0 2		Administrasi Keuangan Perangkat Daerah					2,969,981,625.00		2,710,805,136.00		91.27		2,710,805,136.00			Badan Kepegawaian, Pendidikan dan Pelatihan	

No	Kode				Urusan/Bidang Urusan Pemerintahan Daerah dan Program/Kegiatan/Subkegiatan	Indikator Kinerja Program(outcome)/Kegiatan(output)/Subkegiatan(subout put)	Capaian Kinerja RPJMD pada Tahun (akhir periode RPJMD)		Realisasi Kinerja	Target Kinerja dan Anggaran RKPD Tahun berjalan yang di evaluasi TW4 (n-1)		Realisasi Capaian Kinerja dan Anggaran RKPD yang di evaluasi TW4 (n-1)		Tingkat Capaian Kinerja dan Realisasi Anggaran RKPD(%)		Realisasi Kinerja dan anggaran RKPD s/d TW4(n-1)		Tingkat Capaian Kinerja & Ralisasi		Perangkat Daerah Penanggung Jawab	Ket
1	2				3	4	5		6	7		8		9 = 8/7 x 100%		10 = 6 + 8		11 = 10/5 x 100%		12	13
							K	Rp.	K	K	Rp.	K	Rp.	K	Rp.	K	Rp.	K	Rp.		
133.2.1	5	3	1	2.0 2	1	Penyediaan Gaji dan Tunjangan ASN					2,960,006,625.00		2,708,530,136.00		91.5		2,708,530,136.00			Badan Kepegawaian, Pendidikan dan Pelatihan	
						Cakupan Bulan Gaji PNS				12 Bulan		12.00		100		12.00				Badan Kepegawaian, Pendidikan dan Pelatihan	
133.2.2	5	3	1	2.0 2	5	Koordinasi dan Penyusunan Laporan Keuangan Akhir Tahun SKPD					9,975,000.00		2,275,000.00		22.81		2,275,000.00			Badan Kepegawaian, Pendidikan dan Pelatihan	
						Jumlah Kegiatan Laporan Akhir Tahun				1 Keg		1.00		100		1.00				Badan Kepegawaian, Pendidikan dan Pelatihan	
133.3	5	3	1	2.0 5		Administrasi Kepegawaian Perangkat Daerah					96,000,000.00		57,600,000.00		60		57,600,000.00			Badan Kepegawaian, Pendidikan dan Pelatihan	
133.3.1	5	3	1	2.0 5	1	Peningkatan Sarana dan Prasarana Disiplin Pegawai					7,500,000.00		0		0		0			Badan Kepegawaian, Pendidikan dan Pelatihan	
						Jumlah Kegiatan Peningkatan Kelmanan dan Ketaqwaan Kepada Tuhan Yang Maha Esa				3 Keg		3.00		100		3.00				Badan Kepegawaian, Pendidikan dan Pelatihan	
133.3.2	5	3	1	2.0 5	2	Pengadaan Pakaian Dinas Beserta Atribut Kelengkapannya					28,500,000.00		24,000,000.00		84.21		24,000,000.00			Badan Kepegawaian, Pendidikan dan Pelatihan	
						Jumlah Pengadaan Pakaian Dinas				36 Stel		36.00		100		36.00				Badan Kepegawaian, Pendidikan dan Pelatihan	
133.3.3	5	3	1	2.0 5	11	Bimbingan Teknis Implementasi Peraturan Perundang-Undangan					60,000,000.00		33,600,000.00		56		33,600,000.00			Badan Kepegawaian, Pendidikan dan Pelatihan	
						Cakupan Bulan Mengikuti Bimbingan teknis implementasi peraturan perundang-undangan				12 Bulan		12.00		100		12.00				Badan Kepegawaian, Pendidikan dan Pelatihan	
133.4	5	3	1	2.0 6		Administrasi Umum Perangkat Daerah					779,050,459.00		562,682,625.00		72.23		562,682,625.00			Badan Kepegawaian, Pendidikan dan Pelatihan	
133.4.1	5	3	1	2.0 6	1	Penyediaan Komponen Instalasi Listrik/Penerangan Bangunan Kantor					30,246,061.00		27,309,000.00		90.29		27,309,000.00			Badan Kepegawaian, Pendidikan dan Pelatihan	
						Jumlah instalasi listrik Gedung Kantor BKPP				4 Unit		4.00		100		4.00				Badan Kepegawaian, Pendidikan dan Pelatihan	
133.4.2	5	3	1	2.0 6	2	Penyediaan Peralatan dan Perlengkapan Kantor					212,039,997.00		179,925,600.00		84.85		179,925,600.00			Badan Kepegawaian, Pendidikan dan Pelatihan	
						Cakupan Bulan Penyediaan ATK				12 Bulan		12.00		100		12.00				Badan Kepegawaian, Pendidikan dan Pelatihan	
						Cakupan Bulan Penyediaan Peralatan dan Perlengkapan Kantor				12 Bulan		12.00		100		12.00				Badan Kepegawaian, Pendidikan dan Pelatihan	
133.4.3	5	3	1	2.0 6	3	Penyediaan Peralatan Rumah Tangga					38,494,439.00		35,629,000.00		92.56		35,629,000.00			Badan Kepegawaian, Pendidikan dan Pelatihan	
						Cakupan Bulan Penyediaan Peralatan Kebersihan				12 Bulan		12.00		100		12.00				Badan Kepegawaian, Pendidikan dan Pelatihan	
133.4.4	5	3	1	2.0 6	4	Penyediaan Bahan Logistik Kantor					86,280,000.00		76,500,000.00		88.66		76,500,000.00			Badan Kepegawaian, Pendidikan dan Pelatihan	
						Cakupan Bulan Penyediaan makanan dan minuman				12 Bulan		12.00		100		12.00				Badan Kepegawaian, Pendidikan dan Pelatihan	
133.4.5	5	3	1	2.0 6	5	Penyediaan Barang Cetak dan Penggandaan					69,999,962.00		53,223,525.00		76.03		53,223,525.00			Badan Kepegawaian, Pendidikan dan Pelatihan	
						Cakupan Bulan Barang Cetak dan Penggandaan yang disediakan				12 Bulan		12.00		100		12.00				Badan Kepegawaian, Pendidikan dan Pelatihan	
133.4.6	5	3	1	2.0 6		Penyediaan Bahan Bacaan dan Peraturan Perundang-undangan					24,684,000.00		23,188,000.00		93.94		23,188,000.00			Badan Kepegawaian, Pendidikan dan Pelatihan	
						Jumlah Bulan Penyediaan Bahan Bacaan				12 Bulan		12.00		100		12.00				Badan Kepegawaian, Pendidikan dan Pelatihan	
133.4.7	5	3	1	2.0 6	9	Penyelenggaraan Rapat Koordinasi dan Konsultasi SKPD					317,306,000.00		166,907,500.00		52.6		166,907,500.00			Badan Kepegawaian, Pendidikan dan Pelatihan	
						Cakupan Perjalanan Dinas Luar Daerah dan Dalam Daerah				12 Bulan		12.00		100		12.00				Badan Kepegawaian, Pendidikan dan Pelatihan	
133.5	5	3	1	2.0 8		Penyediaan Jasa Penunjang Urusan Pemerintahan Daerah					363,719,000.00		257,200,196.00		70.71		257,200,196.00			Badan Kepegawaian, Pendidikan dan Pelatihan	
133.5.1	5	3	1	2.0 8	1	Penyediaan Jasa Surat Menyurat					67,590,000.00		64,230,000.00		95.03		64,230,000.00			Badan Kepegawaian, Pendidikan dan Pelatihan	
						Cakupan Bulan Penyedia Surat Menyurat				12 Bulan		12.00		100		12.00				Badan Kepegawaian, Pendidikan dan Pelatihan	

No	Kode			Urusan/Bidang Urusan Pemerintahan Daerah dan Program/Kegiatan/Subkegiatan	Indikator Kinerja Program(outcome)/Kegiatan(output)/Subkegiatan(subout put)	Capaian Kinerja RPJMD pada Tahun (akhir periode RPJMD)		Realisasi Kinerja	Target Kinerja dan Anggaran RKPD Tahun berjalan yang di evaluasi TW4 (n-1)		Realisasi Capaian Kinerja dan Anggaran RKPD yang di evaluasi TW4 (n-1)		Tingkat Capaian Kinerja dan Realisasi Anggaran RKPD(%)		Realisasi Kinerja dan anggaran RKPD s/d TW4(n-1)		Tingkat Capaian Kinerja & Ralisasi		Perangkat Daerah Penanggung Jawab	Ket
1	2			3	4	5		6	7		8		9 = 8/7 x 100%		10 = 6 + 8		11 = 10/5 x 100%		12	13
						K	Rp.	K	K	Rp.	K	Rp.	K	Rp.	K	Rp.	K	Rp.		
133.5.2	5	3	1	2.08	2	Penyediaan Jasa Komunikasi, Sumber Daya Air dan Listrik				235,659,000.00		132,920,196.00		56.4		132,920,196.00			Badan Kepegawaian, Pendidikan dan Pelatihan	
						Jumlah Tagihan jasa Komunikasi, Air dan Listrik terbayar tepat waktu			12 Bulan		12.00		100		12.00				Badan Kepegawaian, Pendidikan dan Pelatihan	
133.5.3	5	3	1	2.08	3	Penyediaan Jasa Peralatan dan Perlengkapan Kantor				60,470,000.00		60,050,000.00		99.31		60,050,000.00			Badan Kepegawaian, Pendidikan dan Pelatihan	
						Cakupan Bulan jasa Peralatan dan Perlengkapan Kantor			12 Bulan		12.00		100		12.00				Badan Kepegawaian, Pendidikan dan Pelatihan	
133.5.4	5	3	1	2.08	4	Penyediaan Jasa Pelayanan Umum Kantor				0		0		0		0			Badan Kepegawaian, Pendidikan dan Pelatihan	
						Jumlah Tenaga Non PNS			15 Orang				0						Badan Kepegawaian, Pendidikan dan Pelatihan	
133.6	5	3	1	2.09		Pemeliharaan Barang Milik Daerah Penunjang Urusan Pemerintahan Daerah				540,318,300.00		460,308,400.00		85.19		460,308,400.00			Badan Kepegawaian, Pendidikan dan Pelatihan	
133.6.1	5	3	1	2.09	2	Penyediaan Jasa Pemeliharaan, Biaya Pemeliharaan, Pajak, dan Perizinan Kendaraan Dinas Operasional atau Lapangan				233,718,300.00		160,046,000.00		68.48		160,046,000.00			Badan Kepegawaian, Pendidikan dan Pelatihan	
						Cakupan Bulan Kendaraan Dinas BKPP Dipelihara			12 Bulan		18.00		150		18.00				Badan Kepegawaian, Pendidikan dan Pelatihan	
133.6.2	5	3	1	2.09	9	Pemeliharaan/Rehabilitasi Gedung Kantor dan Bangunan Lainnya				306,600,000.00		300,262,400.00		97.93		300,262,400.00			Badan Kepegawaian, Pendidikan dan Pelatihan	
						Cakupan Bulan Pemeliharaan Gedung Kantor BKPP			12 Bulan		12.00		100		12.00				Badan Kepegawaian, Pendidikan dan Pelatihan	
134	5	3	2			PROGRAM KEPEGAWAIAN DAERAH	2,886,424,134.00			2,886,424,134.00		3,249,454,487.00		112.58					Badan Kepegawaian, Pendidikan dan Pelatihan	
						Persentase Sumber Daya Aparatur yang memiliki Kompetensi sesuai dengan bidangnya	90 Persen		90 Persen		90.00		100		90.00		100		Badan Kepegawaian, Pendidikan dan Pelatihan	
134.1	5	3	2	2.01		Pengadaan, Pemberhentian dan Informasi Kepegawaian ASN				1,332,087,787.00		1,105,841,177.00		83.02		1,105,841,177.00			Badan Kepegawaian, Pendidikan dan Pelatihan	
134.1.1	5	3	2	2.01	2	Penyusunan Rencana Kebutuhan, Jenis dan Jumlah Jabatan untuk Pelaksanaan Pengadaan ASN				41,839,620.00		29,080,000.00		69.5		29,080,000.00			Badan Kepegawaian, Pendidikan dan Pelatihan	
						Cakupan Bulan Formasi CPNS, PNS dan Peta Jabatan terupdate			12 Bulan		100.00		833.33		100.00				Badan Kepegawaian, Pendidikan dan Pelatihan	
134.1.2	5	3	2	2.01	3	Koordinasi dan Fasilitasi Pengadaan PNS dan PPPK				791,246,429.00		627,731,402.00		79.33		627,731,402.00			Badan Kepegawaian, Pendidikan dan Pelatihan	
						Jumlah Kegiatan Penyelesaian NIP CPNS			1 Keg		1.00		100		1.00				Badan Kepegawaian, Pendidikan dan Pelatihan	
						Jumlah peserta yang mengikuti seleksi penerimaan CPNS			100 Orang		100.00		100		100.00				Badan Kepegawaian, Pendidikan dan Pelatihan	
134.1.3	5	3	2	2.01	6	Koordinasi Pelaksanaan Administrasi Pemberhentian				10,839,694.00		2,990,000.00		27.58		2,990,000.00			Badan Kepegawaian, Pendidikan dan Pelatihan	
						Jumlah berkas usul pensiun			300 Berkas				0						Badan Kepegawaian, Pendidikan dan Pelatihan	
134.1.4	5	3	2	2.01	8	Fasilitasi Lembaga Profesi ASN				198,489,920.00		171,981,000.00		86.64		171,981,000.00			Badan Kepegawaian, Pendidikan dan Pelatihan	
						Cakupan Bulan Peningkatan Toleransi Umat Seagama, Antar Umat Beragama, Pemerintah dan Pembinaan Kerohanian			12 Bulan		12.00		100		12.00				Badan Kepegawaian, Pendidikan dan Pelatihan	
						Jumlah Bulan Pembinaan Disiplin, Jiwa KORPS dan Wawasan Kebangsaan			12 Bulan		12.00		100		12.00				Badan Kepegawaian, Pendidikan dan Pelatihan	
134.1.5	5	3	2	2.01	10	Pengelolaan Sistem Informasi Kepegawaian				22,299,774.00		20,421,750.00		91.58		20,421,750.00			Badan Kepegawaian, Pendidikan dan Pelatihan	
						Jumlah Berkas Usul Karis, Karsu, Karpeg			300 Berkas		300.00		100		300.00				Badan Kepegawaian, Pendidikan dan Pelatihan	
134.1.6	5	3	2	2.01	11	Pengelolaan Data Kepegawaian				3,849,708.00		3,849,500.00		99.99		3,849,500.00			Badan Kepegawaian, Pendidikan dan Pelatihan	
						Jumlah Kegiatan Penyelesaian SK dan Administrasi Kepegawaian			1 Keg		1.00		100		1.00				Badan Kepegawaian, Pendidikan dan Pelatihan	
134.1.7	5	3	2	2.01	12	Evaluasi Data, Informasi dan Sistem Informasi Kepegawaian				263,522,642.00		249,787,525.00		94.79		249,787,525.00			Badan Kepegawaian, Pendidikan dan Pelatihan	

No	Kode				Urusan/Bidang Urusan Pemerintahan Daerah dan Program/Kegiatan/Subkegiatan	Indikator Kinerja Program(outcome)/Kegiatan(output)/Subkegiatan(subout put)	Capaian Kinerja RPJMD pada Tahun (akhir periode RPJMD)		Realisasi Kinerja	Target Kinerja dan Anggaran RKPD Tahun berjalan yang di evaluasi TW4 (n-1)		Realisasi Capaian Kinerja dan Anggaran RKPD yang di evaluasi TW4 (n-1)		Tingkat Capaian Kinerja dan Realisasi Anggaran RKPD(%)		Realisasi Kinerja dan anggaran RKPD s/d TW4(n-1)		Tingkat Capaian Kinerja & Ralisasi 11 = 10/5 x 100%		Perangkat Daerah Penanggung Jawab	Ket
1	2				3	4	5		6	7		8		9 = 8/7 x 100%		10 = 6 + 8		11 = 10/5 x 100%		12	13
							K	Rp.	K Rp.	K	Rp.	K	Rp.	K	Rp.	K	Rp.	K	Rp.		
						Cakupan Bulan Update data ASN pada Sistem Aplikasi Pelayanan Kepegawalaan				12 Bulan		4.00		33.33		4.00				Badan Kepegawaian, Pendidikan dan Pelatihan	
134.2	5	3	2	2.0 2		Mutasi dan Promosi ASN					165,649,060.00		1,066,317,200.00		643.72		1,066,317,200.00			Badan Kepegawaian, Pendidikan dan Pelatihan	
134.2.1	5	3	2	2.0 2	1	Pengelolaan Mutasi ASN					55,399,694.00		856,286,200.00		1,545.65		856,286,200.00			Badan Kepegawaian, Pendidikan dan Pelatihan	
						Cakupan Bulan Data Pegawai ASN Mutasi				12 Bulan		800.00		6,666.67		800.00				Badan Kepegawaian, Pendidikan dan Pelatihan	
134.2.2	5	3	2	2.0 2	2	Pengelolaan Kenaikan Pangkat ASN					79,259,672.00		39,868,500.00		50.3		39,868,500.00			Badan Kepegawaian, Pendidikan dan Pelatihan	
						Jumlah berkas yang sesuai dengan sistem administrasi kenaikan pangkat sesuai aturan				800 Berkas		800.00		100		800.00				Badan Kepegawaian, Pendidikan dan Pelatihan	
134.2.3	5	3	2	2.0 2	3	Pengelolaan Promosi ASN					30,989,694.00		28,288,800.00		91.28		28,288,800.00			Badan Kepegawaian, Pendidikan dan Pelatihan	
						Jumlah Kegiatan penyelenggaraan rapat BAPERJAKAT dan Rapat BAPEG				3 Keg		3.00		100		3.00				Badan Kepegawaian, Pendidikan dan Pelatihan	
134.3	5	3	2	2.0 3		Pengembangan Kompetensi ASN					852,508,928.00		608,720,084.00		71.4		608,720,084.00			Badan Kepegawaian, Pendidikan dan Pelatihan	
134.3.1	5	3	2	2.0 3	2	Pengelolaan Assessment Center					803,009,654.00		574,027,084.00		71.48		574,027,084.00			Badan Kepegawaian, Pendidikan dan Pelatihan	
						Jumlah Kegiatan Tes Kompetensi Aparatur				1 Keg		1.00		100		1.00				Badan Kepegawaian, Pendidikan dan Pelatihan	
134.3.2	5	3	2	2.0 3	12	Sosialisasi dan Penyebaran Informasi Jabatan Fungsional ASN					35,199,768.00		32,193,000.00		91.46		32,193,000.00			Badan Kepegawaian, Pendidikan dan Pelatihan	
						Jumlah ASN Yang Mengikuti Pembekalan CPNS				140 Orang		280.00		200		280.00				Badan Kepegawaian, Pendidikan dan Pelatihan	
134.3.3	5	3	2	2.0 3	14	Fasilitasi Pengembangan Karir dalam Jabatan Fungsional					14,299,506.00		2,500,000.00		17.48		2,500,000.00			Badan Kepegawaian, Pendidikan dan Pelatihan	
						Jumlah ASN yang mendapatkan Ijin Belajar dan Penggunaan Gelar				10 Orang		10.00		100		10.00				Badan Kepegawaian, Pendidikan dan Pelatihan	
						Jumlah ASN yang mengikuti ujian dinas dan ujian kenaikan pangkat penyesuaian ijasah				21 Orang		21.00		100		21.00				Badan Kepegawaian, Pendidikan dan Pelatihan	
134.4	5	3	2	2.0 4		Penilaian dan Evaluasi Kinerja Aparatur					536,178,359.00		468,576,026.00		87.39		468,576,026.00			Badan Kepegawaian, Pendidikan dan Pelatihan	
134.4.1	5	3	2	2.0 4	5	Pengelolaan Tanda Jasa Bagi Pegawai					4,999,596.00		4,950,000.00		99.01		4,950,000.00			Badan Kepegawaian, Pendidikan dan Pelatihan	
						Jumlah Kegiatan Pengelolaan Tanda Jasa bagi ASN (Satyalencana)				1 Keg		1.00		100		1.00				Badan Kepegawaian, Pendidikan dan Pelatihan	
134.4.2	5	3	2	2.0 4	7	Pembinaan Disiplin ASN					26,999,686.00		21,230,000.00		78.63		21,230,000.00			Badan Kepegawaian, Pendidikan dan Pelatihan	
						Jumlah ASN Kabupaten Katingan Yang Diambil Sumpah dan Janji Sesuai Dengan Peraturan Perundang - Undangan				700 Orang		700.00		100		700.00				Badan Kepegawaian, Pendidikan dan Pelatihan	
134.4.3	5	3	2	2.0 4	8	Pengelolaan Penyelesaian Pelanggaran Disiplin ASN					504,179,077.00		442,396,026.00		87.75		442,396,026.00			Badan Kepegawaian, Pendidikan dan Pelatihan	
						Jumlah Kasus Pelanggaran disiplin Pegawai				3 Kasus		3.00		100		3.00				Badan Kepegawaian, Pendidikan dan Pelatihan	
	5	4																			
135	5	4	1			PROGRAM PENUNJANG URUSAN PEMERINTAHAN DAERAH KABUPATEN/KOTA			0		0		0		0					Badan Kepegawaian, Pendidikan dan Pelatihan	
135.1	5	4	1	2.0 5		Administrasi Kepegawaian Perangkat Daerah					0		0		0		0			Badan Kepegawaian, Pendidikan dan Pelatihan	
135.1.1	5	4	1	2.0 5	9	Pendidikan dan Pelatihan Pegawai Berdasarkan Tugas dan Fungsi					0		0		0		0			Badan Kepegawaian, Pendidikan dan Pelatihan	
						Jumlah Peserta yang mengikuti Diklat Teknis				80 Orang				0						Badan Kepegawaian, Pendidikan dan Pelatihan	
136	5	4	2			PROGRAM PENGEMBANGAN SUMBER DAYA MANUSIA		1,083,584,594.00			1,083,584,594.00		0		0					Badan Kepegawaian, Pendidikan dan Pelatihan	
						Persentase aparatur yang memperoleh pendidikan kedinasan	90 Persen			90 Persen		90.00		100		90.00		100		Badan Kepegawaian, Pendidikan dan Pelatihan	

No	Kode				Urusan/Bidang Urusan Pemerintahan Daerah dan Program/Kegiatan/Subkegiatan	Indikator Kinerja Program(outcome)/Kegiatan(output)/Subkegiatan(subout put)	Capaian Kinerja RPJMD pada Tahun (akhir periode RPJMD)		Reali sasi Kiner	Target Kinerja dan Anggaran RKPD Tahun berjalan yang di evaluasi TW4 (n-1)	Realisasi Capaian Kinerja dan Anggaran RKPD yang di evaluasi TW4 (n-1)	Tingkat Capaian Kinerja dan Realisasi Anggaran RKPD(%)		Realisasi Kinerja dan anggaran RKPD s/d TW4(n-1)		Tingkat Capaian Kinerja & Ralisasi $11 = 10/5 \times 100\%$	Perangkat Daerah Penanggung Jawab	Ket				
1	2				3	4	5		6	7		8		9 = 8/7 x 100%		10 = 6 + 8		11 = 10/5 x 100%		12	13	
							K	Rp.	K	K	Rp.	K	Rp.	K	Rp.	K	Rp.	K	Rp.			
136.1	5	4	2	2.0 2	Sertifikasi, Kelembagaan, Pengembangan Kompetensi Manajerial dan Fungsional						1,083,584,594.00		0		0		0				Badan Kepegawaian, Pendidikan dan Pelatihan	
136.1.1	5	4	2	2.0 2	1 Penyusunan Kebijakan Teknis dan Rencana Sertifikasi Kompetensi, Pengelolaan Kelembagaan, Tenaga Pengembang Kompetensi, Sumber Belajar, Kerjasama, Pengembangan Kompetensi Pimpinan Daerah, Jabatan Pimpinan Tinggi, Kepemimpinan dan Prajabatan,Sertajabat						804,369,772.00		0		0		0				Badan Kepegawaian, Pendidikan dan Pelatihan	
						Jumlah CPNSD/CASN Mengikuti Diklat Prajabatan				113 Orang		140.00			123.89		140.00				Badan Kepegawaian, Pendidikan dan Pelatihan	
136.1.2	5	4	2	2.0 2	7 Penyelenggaraan Pengembangan Kompetensi bagi Pimpinan Daerah, Jabatan Pimpinan Tinggi, Jabatan Fungsional, Kepemimpinan, dan Prajabatan						279,214,822.00		0		0		0				Badan Kepegawaian, Pendidikan dan Pelatihan	
						Cakupan Bulan data ASN yang mengikuti Diklatpim Tingkat II, III dan IV				9 Bulan		27.00			300		27.00				Badan Kepegawaian, Pendidikan dan Pelatihan	
	5	5																				
137	5	5	2		PROGRAM PENELITIAN DAN PENGEMBANGAN DAERAH			1,434,823,250.00			1,434,823,250.00		0		0						Badan Perencanaan Pembangunan, Penelitian dan Pengembangan	
						Persentase hasil Penelitian Pengembangan dan Inovasi Daerah yang ditindak lanjuti	85 persen			85 persen		83.00		97.65		83.00		97.65			Badan Perencanaan Pembangunan, Penelitian dan Pengembangan	
137.1	5	5	2	2.0 1	Penelitian dan Pengembangan Bidang Penyelenggaraan Pemerintahan dan Pengkajian Peraturan						458,903,736.00		0		0		0				Badan Perencanaan Pembangunan, Penelitian dan Pengembangan	
						Terlaksananya Penelitian dan Pengembangan Bidang Penyelenggaraan Pemerintahan dan Pengkajian Peraturan				2 persen		2.00		100		2.00					Badan Perencanaan Pembangunan, Penelitian dan Pengembangan	
137.1.1	5	5	2	2.0 1	11 Fasilitasi, Pelaksanaan dan Evaluasi Penelitian dan Pengembangan Bidang Badan Usaha Milik Desa						0		0		0		0				Badan Perencanaan Pembangunan, Penelitian dan Pengembangan	
						Jumlah dokumen studi pemetaan dan klarifikasi BUMDes di Kab Katingan				1 Dokumen		1.00		100		1.00					Badan Perencanaan Pembangunan, Penelitian dan Pengembangan	
137.1.2	5	5	2	2.0 1	12 Pengelolaan Data Kelitbangan dan Peraturan						458,903,736.00		0		0		0				Badan Perencanaan Pembangunan, Penelitian dan Pengembangan	
						Jumlah Informasi Hasil Kelitbangan dan Inovasi				15 Data informasi		15.00			100		15.00				Badan Perencanaan Pembangunan, Penelitian dan Pengembangan	
						Jumlah pertemuan Koordinasi Majelis Pertimbangan/Tim Pengendali Mutu Kelitbangan				6 Pertemuan				0							Badan Perencanaan Pembangunan, Penelitian dan Pengembangan	
						Jumlah publikasi Kelitbangan dalam bentuk Buletin dan Leaflet				4 Publikasi		4.00		100		4.00					Badan Perencanaan Pembangunan, Penelitian dan Pengembangan	
						Jumlah Tenaga Harian Lepas yang menerima honor				1 Orang		3.00		300		3.00					Badan Perencanaan Pembangunan, Penelitian dan Pengembangan	
						Jumlah Workshop Karya Tulis kelitbangan				3 Kegiatan		1.00		33.33		1.00					Badan Perencanaan Pembangunan, Penelitian dan Pengembangan	
137.2	5	5	2	2.0 3	Penelitian dan Pengembangan Bidang Ekonomi dan Pembangunan						907,045,349.00		0		0		0				Badan Perencanaan Pembangunan, Penelitian dan Pengembangan	
						Terlaksananya Penelitian dan Pengembangan Bidang Ekonomi dan Pembangunan				4 persen		4.00		100		4.00					Badan Perencanaan Pembangunan, Penelitian dan Pengembangan	

No	Kode				Urusan/Bidang Urusan Pemerintahan Daerah dan Program/Kegiatan/Subkegiatan	Indikator Kinerja Program(outcome)/Kegiatan(output)/Subkegiatan(subout put)	Capaian Kinerja RPJMD pada Tahun (akhir periode RPJMD)		Reali sasi Kiner	Target Kinerja dan Anggaran RKPD Tahun berjalan yang di evaluasi TW4 (n-1)	Realisasi Capaian Kinerja dan Anggaran RKPD yang di evaluasi TW4 (n-1)	Tingkat Capaian Kinerja dan Realisasi Anggaran RKPD(%)		Realisasi Kinerja dan anggaran RKPD s/d TW4(n-1)		Tingkat Capaian Kinerja & Ralisasi $11 = 10/5 \times 100\%$	Perangkat Daerah Penanggung Jawab	Ket			
1	2				3	4	5		6	7		8		9 = 8/7 x 100%		10 = 6 ÷ 8		K	Rp	12	13
						K	Rp.	K	Rp.	K	Rp.	K	Rp.	K	Rp.	K	Rp.				
137.2.1	5	5	2	2.03	1	Penelitian dan Pengembangan Koperasi, Usaha Kecil dan Menengah					288,805,106.00		0		0		0			Badan Perencanaan Pembangunan, Penelitian dan Pengembangan	
						Jumlah pilot project pengembangan inovasi				2 Pilot Project		2.00		100		2.00				Badan Perencanaan Pembangunan, Penelitian dan Pengembangan	
137.2.2	5	5	2	2.03	4	Penelitian dan Pengembangan Pertanian, Perkebunan dan Pangan					201,896,251.00		0		0		0			Badan Perencanaan Pembangunan, Penelitian dan Pengembangan	
						Jumlah dokumen hasil pengembangan varietas durian unggul lokal yang dilepas di Kabupaten Katingan				1 Dokumen		1.00		100		1.00				Badan Perencanaan Pembangunan, Penelitian dan Pengembangan	
						Jumlah dokumen hasil pengembangan varietas padi unggul lokal yang dilepas di Kabupaten Katingan				1 Dokumen		1.00		100		1.00				Badan Perencanaan Pembangunan, Penelitian dan Pengembangan	
137.2.3	5	5	2	2.03	7	Penelitian dan Pengembangan Lingkungan Hidup					149,999,936.00		0		0		0			Badan Perencanaan Pembangunan, Penelitian dan Pengembangan	
						Jumlah Dokumen KLHS Perubahan RPJMD				1				0						Badan Perencanaan Pembangunan, Penelitian dan Pengembangan	
137.2.4	5	5	2	2.03	13	Penelitian dan Pengembangan Komunikasi dan Informatika					266,344,056.00		0		0		0			Badan Perencanaan Pembangunan, Penelitian dan Pengembangan	
						Jumlah dokumen hasil penelitian dan pengembangan ekonomi dan pembangunan				1 Dokumen		1.00		100		1.00				Badan Perencanaan Pembangunan, Penelitian dan Pengembangan	
137.3	5	5	2	2.04		Pengembangan Inovasi dan Teknologi					68,874,165.00		0		0		0			Badan Perencanaan Pembangunan, Penelitian dan Pengembangan	
						Terlaksananya Pengembangan Inovasi dan Teknologi di Kabupaten Katingan				2 persen		2.00		100		2.00				Badan Perencanaan Pembangunan, Penelitian dan Pengembangan	
137.3.1	5	5	2	2.04	1	Penelitian, Pengembangan, dan Perekayasaan di Bidang Teknologi dan Inovasi					68,874,165.00		0		0		0			Badan Perencanaan Pembangunan, Penelitian dan Pengembangan	
						Jumlah hasil kebijakan penguatan SIDA				1 Kebijakan		0.00		0		0.00				Badan Perencanaan Pembangunan, Penelitian dan Pengembangan	
137.3.2	5	5	2	2.04	2	Uji Coba dan Penerapan Rancang Bangun/Model Replikasi dan Invensi di Bidang Difusi Inovasi dan Penerapan Teknologi					0		0		0		0			Badan Perencanaan Pembangunan, Penelitian dan Pengembangan	
						Jumlah Inovasi di Kabupaten Katingan				0 Inovasi		0.00		0		0.00				Badan Perencanaan Pembangunan, Penelitian dan Pengembangan	
	6																				
	6	1																			
138	6	1	1			PROGRAM PENUNJANG URUSAN PEMERINTAHAN DAERAH KABUPATEN/KOTA		6,689,236,527.00			6,689,236,527.00		6,403,482,539.00		95.73					Inspektorat Daerah	
						Program Pengembangan Sistem Pemerintahan dalam Perencanaan, Pengendalian, Evaluasi dan Pengawasan	85	Persen		85 Persen		500.00		588.24		500.00		588.24		Inspektorat Daerah	
138.1	6	1	1	2.01		Perencanaan, Penganggaran, dan Evaluasi Kinerja Perangkat Daerah					229,680,000.00		202,690,000.00		88.25		202,690,000.00			Inspektorat Daerah	
						Jumlah Tenaga Harian Lepas Yang menerima Honor				8 Persen		437.00		5,462.50		437.00				Inspektorat Daerah	
138.1.1	6	1	1	2.01	6	Koordinasi dan Penyusunan Laporan Capaian Kinerja dan Ikhtisar Realisasi Kinerja SKPD					229,680,000.00		202,690,000.00		88.25		202,690,000.00			Inspektorat Daerah	
						Jumlah Tenaga Harian Lepas yang Menerima Honor				12 Bulan		437.00		3,641.67		437.00				Inspektorat Daerah	

No	Kode				Urusan/Bidang Urusan Pemerintahan Daerah dan Program/Kegiatan/Subkegiatan	Indikator Kinerja Program(outcome)/Kegiatan(output)/Subkegiatan(subout put)	Capaian Kinerja RPJMD pada Tahun (akhir periode RPJMD)		Realisasi Kinerja	Target Kinerja dan Anggaran RKPD Tahun berjalan yang di evaluasi TW4 (n-1)		Realisasi Capaian Kinerja dan Anggaran RKPD yang di evaluasi TW4 (n-1)		Tingkat Capaian Kinerja dan Realisasi Anggaran RKPD(%)		Realisasi Kinerja dan anggaran RKPD s/d TW4(n-1)		Tingkat Capaian Kinerja & Ralisasi 11 = 10/5 x 100%		Perangkat Daerah Penanggung Jawab	Ket
1	2				3	4	5		6	7		8		9 = 8/7 x 100%		10 = 6 + 8		11 = 10/5 x 100%		12	13
							K	Rp.	K	K	Rp.	K	Rp.	K	Rp.	K	Rp.	K	Rp.		
138.2	6	1	1	2.0 2	Administrasi Keuangan Perangkat Daerah						4,939,411,462.00		4,937,049,190.00		99.95		4,937,049,190.00			Inspektorat Daerah	
						Gaji dan Tunjangan ASN				Persen		529.00		0		529.00				Inspektorat Daerah	
138.2.1	6	1	1	2.0 2	1	Penyediaan Gaji dan Tunjangan ASN					4,939,411,462.00		4,937,049,190.00		99.95		4,937,049,190.00			Inspektorat Daerah	
						persentase unit kerja internal yang memperoleh pelayanan administrasi perkantoran				14 Bulan		529.00		3,778.57		529.00				Inspektorat Daerah	
138.3	6	1	1	2.0 5	Administrasi Kepegawaian Perangkat Daerah						97,000,000.00		61,685,000.00		63.59		61,685,000.00			Inspektorat Daerah	
138.3.1	6	1	1	2.0 5	9	Pendidikan dan Pelatihan Pegawai Berdasarkan Tugas dan Fungsi					72,000,000.00		61,685,000.00		85.67		61,685,000.00			Inspektorat Daerah	
						Jumlah Peserta yang mengikuti pendidikan dan pelatihan				150 peserta		549.00		366		549.00				Inspektorat Daerah	
138.3.2	6	1	1	2.0 5	11	Bimbingan Teknis Implementasi Peraturan Perundang-Undangan					25,000,000.00		0		0		0			Inspektorat Daerah	
						Jumlah pegawai yang diikuti sertakan				45 pegawai				0						Inspektorat Daerah	
138.4	6	1	1	2.0 6	Administrasi Umum Perangkat Daerah						859,543,884.00		765,988,226.00		89.12		765,988,226.00			Inspektorat Daerah	
						Jumlah Bulan penyediaan Komponen Instalasi Listrik / Penerangan Bangunan kantor				12 Persen		411.00		3,425.00		411.00				Inspektorat Daerah	
						Jumlah Penyediaan alat tulis kantor				12 Persen				0						Inspektorat Daerah	
138.4.1	6	1	1	2.0 6	1	Penyediaan Komponen Instalasi Listrik/Penerangan Bangunan Kantor					17,734,945.00		17,731,500.00		99.98		17,731,500.00			Inspektorat Daerah	
						Jumlah bulan penyediaan komponen instalasi listrik/penerangan bangunan kantor				12 bulan		377.00		3,141.67		377.00				Inspektorat Daerah	
138.4.2	6	1	1	2.0 6	2	Penyediaan Peralatan dan Perlengkapan Kantor					115,389,911.00		114,750,075.00		99.45		114,750,075.00			Inspektorat Daerah	
						Jumlah penyediaan alat tulis kantor				12 bulan		891.00		7,425.00		891.00				Inspektorat Daerah	
138.4.3	6	1	1	2.0 6	3	Penyediaan Peralatan Rumah Tangga					35,994,660.00		35,022,600.00		97.3		35,022,600.00			Inspektorat Daerah	
						Jumlah bulan penyediaan sarana kebersihan				12 bulan		535.00		4,458.33		535.00				Inspektorat Daerah	
138.4.4	6	1	1	2.0 6	4	Penyediaan Bahan Logistik Kantor					70,374,960.00		28,399,536.00		40.35		28,399,536.00			Inspektorat Daerah	
						Jumlah bulan penyediaan makan dan minum pegawai				12 bulan		119.00		991.67		119.00				Inspektorat Daerah	
138.4.5	6	1	1	2.0 6	5	Penyediaan Barang Cetak dan Penggandaan					157,177,772.00		129,354,000.00		82.3		129,354,000.00			Inspektorat Daerah	
						Jumlah penyediaan barang cetakan dan penggandaan, belanja umbul - umbul dan spanduk				12 bulan		322.00		2,683.33		322.00				Inspektorat Daerah	
138.4.6	6	1	1	2.0 6	7	Penyediaan Bahan/Material					135,671,636.00		113,974,000.00		84.01		113,974,000.00			Inspektorat Daerah	
						Jumlah tagihan sarana kebersihan kantor				12 Bulan		358.00		2,983.33		358.00				Inspektorat Daerah	
138.4.7	6	1	1	2.0 6	9	Penyelenggaraan Rapat Koordinasi dan Konsultasi SKPD					327,200,000.00		326,756,515.00		99.86		326,756,515.00			Inspektorat Daerah	
						Jumlah bulan pelaksanaan perjalanan dinas luar daerah dan dalam daerah				12 Bulan		385.00		3,208.33		385.00				Inspektorat Daerah	
138.5	6	1	1	2.0 8	Penyediaan Jasa Penunjang Urusan Pemerintahan Daerah						257,911,991.00		225,123,899.00		87.29		225,123,899.00			Inspektorat Daerah	
						Terlaksananya Pelayanan Administrasi Perkantoran				1 Persen		538.00		53,800.00		538.00				Inspektorat Daerah	
138.5.1	6	1	1	2.0 8	1	Penyediaan Jasa Surat Menyurat					12,658,000.00		12,488,000.00		98.66		12,488,000.00			Inspektorat Daerah	
						Jumlah Materai				2 Jenis		535.00		26,750.00		535.00				Inspektorat Daerah	
138.5.2	6	1	1	2.0 8	2	Penyediaan Jasa Komunikasi, Sumber Daya Air dan Listrik					110,519,000.00		78,635,899.00		71.15		78,635,899.00			Inspektorat Daerah	
						Jumlah Tagihan pembayaran rekening telepon , air dan listrik				12 Bulan		364.00		3,033.33		364.00				Inspektorat Daerah	

No	Kode				Urusan/Bidang Urusan Pemerintahan Daerah dan Program/Kegiatan/Subkegiatan	Indikator Kinerja Program(outcome)/Kegiatan(output)/Subkegiatan(subout put)	Capaian Kinerja RPJMD pada Tahun (akhir periode RPJMD)		Reali sasi Kiner 6	Target Kinerja dan Anggaran RKPD Tahun berjalan yang di evaluasi TW4 (n-1)	Realisasi Capaian Kinerja dan Anggaran RKPD yang di evaluasi TW4 (n-1)		Tingkat Capaian Kinerja dan Realisasi Anggaran RKPD(%)		Realisasi Kinerja dan anggaran RKPD s/d TW4(n-1)		Tingkat Capaian Kinerja & Ralisasi 11 = 10/5 x 100%		Perangkat Daerah Penanggung Jawab	Ket	
1	2				3	4	5		6	7		8		9 = 8/7 x 100%		10 = 6 + 8		11 = 10/5 x 100%		12	13
							K	Rp.	K	K	Rp.	K	Rp.	K	Rp.	K	Rp.	K	Rp.		
138.5.3	6	1	1	2.08	3	Penyediaan Jasa Peralatan dan Perlengkapan Kantor					134,734,991.00		134,000,000.00		99.45		134,000,000.00			Inspektorat Daerah	
						jumlah pengadaan peralatan dan perlengkapan kantor				20 unit		693.00		3,465.00		693.00				Inspektorat Daerah	
138.6	6	1	1	2.09		Pemeliharaan Barang Milik Daerah Penunjang Urusan Pemerintahan Daerah					305,689,190.00		210,946,224.00		69.01		210,946,224.00			Inspektorat Daerah	
						Terlaksananya pelayanan Sarana dan Prasarana Aparatur				1 Persen		330.00		33,000.00		330.00				Inspektorat Daerah	
138.6.1	6	1	1	2.09	1	Penyediaan Jasa Pemeliharaan, Biaya Pemeliharaan dan Pajak Kendaraan Perorangan Dinas atau Kendaraan Dinas Jabatan					225,499,190.00		131,356,224.00		58.25		131,356,224.00			Inspektorat Daerah	
						jumlah pemeliharaan dan pajak kendaraan dinas/Operasional				17 Unit		313.00		1,841.18		313.00				Inspektorat Daerah	
138.6.2	6	1	1	2.09	6	Pemeliharaan Peralatan dan Mesin Lainnya					30,990,000.00		30,590,000.00		98.71		30,590,000.00			Inspektorat Daerah	
						Jumlah bulan pemeliharaan peralatan kantor				12 bulan		487.00		4,058.33		487.00				Inspektorat Daerah	
138.6.3	6	1	1	2.09	9	Pemeliharaan/Rehabilitasi Gedung Kantor dan Bangunan Lainnya					49,200,000.00		49,000,000.00		99.59		49,000,000.00			Inspektorat Daerah	
						Jumlah unit gedung yang dilakukan pemeliharaan				2 Gedung		495.00		24,750.00		495.00				Inspektorat Daerah	
139	6	1	2			PROGRAM PENYELENGGARAAN PENGAWASAN		2,122,412,096.00			2,122,412,096.00		2,022,210,000.00		95.28					Inspektorat Daerah	
						Cakupan obrik pengawasan		85 Persen		85 Persen		342.00		402.35		342.00		402.35		Inspektorat Daerah	
139.1	6	1	2	2.01		Penyelenggaraan Pengawasan Internal					1,582,312,096.00		1,313,847,000.00		83.03		1,313,847,000.00			Inspektorat Daerah	
						Desa dan PD				1 Persen		323.00		32,300.00		323.00				Inspektorat Daerah	
139.1.1	6	1	2	2.01	1	Pengawasan Kinerja Pemerintah Daerah					418,861,416.00		407,720,000.00		97.34		407,720,000.00			Inspektorat Daerah	
						Jumlah obyek pemeriksaan Desa, jumlah obyek pemeriksaan SKPD				50 Desa dan OPD		245.00		490		245.00				Inspektorat Daerah	
139.1.2	6	1	2	2.01	2	Pengawasan Keuangan Pemerintah Daerah					195,920,000.00		63,000,000.00		32.16		63,000,000.00			Inspektorat Daerah	
						Jumlah Laporan RKPD yang di Reviu, Jumlah laporan LKPD yang di reviu, Jumlah laporan reviu dan infuting data penyerapan anggaran, Jumlah reviu LKIP Pemerintah Kabupaten dan Jumlah kegiatan reviu RKA SKPD				12 bulan		131.00		1,091.67		131.00				Inspektorat Daerah	
139.1.3	6	1	2	2.01	3	Reviu Laporan Kinerja					506,420,680.00		477,560,000.00		94.3		477,560,000.00			Inspektorat Daerah	
						Jumlah pelaksanaan gelar pengawasan, Jumlah kegiatan pemeliharaan aplikasi dan server, Jumlah pendistribusian LHP dan LP2P dan Jumlah dokumen yang di tindak lanjuti				12 bulan		407.00		3,391.67		407.00				Inspektorat Daerah	
139.1.4	6	1	2	2.01	4	Reviu Laporan Keuangan					461,110,000.00		365,567,000.00		79.28		365,567,000.00			Inspektorat Daerah	
						Jumlah rekonsiliasi dengan pihak Auditor External, jumlah keluarnya putusan sidang TPTGR, Jumlah SPIP OPD yang di Evaluasi, Jumlah laporan Evaluasi LAKIP SKPD, Jumlah obyek sekolah yang dilakukan monitoring dan evaluasi, Jumlah rekomendasi LHP yang d				12 bulan		409.00		3,408.33		409.00				Inspektorat Daerah	
139.2	6	1	2	2.02		Penyelenggaraan Pengawasan dengan Tujuan Tertentu					540,100,000.00		708,363,000.00		131.15		708,363,000.00			Inspektorat Daerah	
						Jumlah Kasus Pengaduan Masyarakat yang ditinjau lanjuti				1 Persen		407.00		40,700.00		407.00				Inspektorat Daerah	
139.2.1	6	1	2	2.02	2	Pengawasan Dengan Tujuan Tertentu					540,100,000.00		708,363,000.00		131.15		708,363,000.00			Inspektorat Daerah	

No	Kode				Urusan/Bidang Urusan Pemerintahan Daerah dan Program/Kegiatan/Subkegiatan	Indikator Kinerja Program(outcome)/Kegiatan(output)/Subkegiatan(subout put)	Capaian Kinerja RPJMD pada Tahun (akhir periode RPJMD)		Realisasi Kinerja	Target Kinerja dan Anggaran RKPD Tahun berjalan yang di evaluasi TW4 (n-1)		Realisasi Capaian Kinerja dan Anggaran RKPD yang di evaluasi TW4 (n-1)		Tingkat Capaian Kinerja dan Realisasi Anggaran RKPD(%)		Realisasi Kinerja dan anggaran RKPD s/d TW4(n-1)		Tingkat Capaian Kinerja & Realisasi		Perangkat Daerah Penanggung Jawab	Ket
1	2				3	4	5		6	7		8		9 = 8/7 x 100%		10 = 6 + 8		11 = 10/5 x 100%		12	13
							K	Rp.	K	K	Rp.	K	Rp.	K	Rp.	K	Rp.	K	Rp.		
						Jumlah laopran probity audit, jumlah kasus pengaduan masyarakat dan kepegawaian yang di tidak lanjuti, Jumlah laporan pemeriksaan belanja modal akhir tahun, Laporan reviu DAK , Jumlah laporan penutupan kas dan persediaan akhir tahun nilai index RB				12 Bulan		407.00		3,391.67		407.00				Inspektorat Daerah	
140	6	1	3		PROGRAM PERUMUSAN KEBIJAKAN, PENDAMPINGAN DAN ASISTENSI			543,362,700.00			543,362,700.00		466,690,240.00		85.89					Inspektorat Daerah	
						Tingkat kapabilitas APIP	3 level			3 level		126.00		4,200.00		126.00		4,200.00		Inspektorat Daerah	
140.1	6	1	3	2.0 2	Pendampingan dan Asistensi						543,362,700.00		466,690,240.00		85.89		466,690,240.00			Inspektorat Daerah	
						Jumlah Perjalanan Dinas Dalam Daerah				1 level		208.00		20,800.00		208.00				Inspektorat Daerah	
140.1.1	6	1	3	2.0 2	1	Pendampingan dan Asistensi Urusan Pemerintahan Daerah					104,880,000.00		96,240,000.00		91.76		96,240,000.00			Inspektorat Daerah	
						Tingkat kualitas APIP				3 level		344.00		11,466.67		344.00				Inspektorat Daerah	
140.1.2	6	1	3	2.0 2	2	Pendampingan, Asistensi, Verifikasi, dan Penilaian Reformasi Birokrasi					438,482,700.00		370,450,240.00		84.48		370,450,240.00			Inspektorat Daerah	
						Cakupan obrik pengawasan				85		174.00		204.71		174.00				Inspektorat Daerah	
	7																				
	7	1																			
141	7	1	1		PROGRAM PENUNJANG URUSAN PEMERINTAHAN DAERAH			1,860,303,113.00			1,860,303,113.00		1,667,662,600.00		89.64					Kecamatan Bukit Raya	
						Persentase unit kerja internal yang memperoleh pelayanan administrasi perkantoran	100 100			100 100				0				0		Kecamatan Bukit Raya	
						Persentase unit kerja internal yang memperoleh pelayanan administrasi perkantoran	100 100			100 100				0				0		Kecamatan Bukit Raya	
142	7	1	1		PROGRAM PENUNJANG URUSAN PEMERINTAHAN DAERAH KABUPATEN/KOTA			3,155,662,793.00			3,155,662,793.00		3,090,772,193.00		97.94					Kecamatan Pulau Malan	
						Persentase Unit Kerja Internal Yang Memperoleh Pelayanan Administrasi Perkantoran	100 100			100 100		136.00		136		136.00		136		Kecamatan Pulau Malan	
143	7	1	1		PROGRAM PENUNJANG URUSAN PEMERINTAHAN DAERAH KABUPATEN/KOTA			3,875,642,710.00			3,875,642,710.00		3,807,800,087.00		98.25					Kecamatan Katingan Tengah	
						Persentase unit kerja internal yang memperoleh pelayanan administrasi perkantoran	100 100			100 100		29.00		29		29.00		29		Kecamatan Katingan Tengah	
144	7	1	1		PROGRAM PENUNJANG URUSAN PEMERINTAHAN DAERAH KABUPATEN/KOTA			2,359,379,888.00			2,359,379,888.00		2,254,573,103.00		95.56					Kecamatan Sanaman Mantikei	
						Persentase unit kerja internal yang memperoleh pelayanan administrasi perkantoran	100 persen			100 persen		129.00		129		129.00		129		Kecamatan Sanaman Mantikei	
145	7	1	1		PROGRAM PENUNJANG URUSAN PEMERINTAHAN DAERAH KABUPATEN/KOTA			4,349,911,790.00			4,349,911,790.00		4,080,121,125.00		93.8					Kecamatan Katingan Hilir	
						Persentase unit kerja internal memperoleh pelayanan administrasi perkantoran	100 persen			100 persen		451.00		451		451.00		451		Kecamatan Katingan Hilir	
146	7	1	1		PROGRAM PENUNJANG URUSAN PEMERINTAHAN DAERAH KABUPATEN/KOTA			1,891,415,116.00			1,891,415,116.00		1,797,756,625.00		95.05					Kecamatan Petak Malai	
						Persentase unit kerja internal yang memperoleh pelayanan administrasi perkantoran	100 persen			100 persen		52.00		52		52.00		52		Kecamatan Petak Malai	
						Persentase unit kerja internal yang memperoleh pelayanan administrasi perkantoran	100 persen			100 persen		52.00		52		52.00		52		Kecamatan Petak Malai	
147	7	1	1		PROGRAM PENUNJANG URUSAN PEMERINTAHAN DAERAH KABUPATEN/KOTA			2,478,252,964.00			2,478,252,964.00		2,307,346,376.00		93.1					Kecamatan Mendawai	
						Persentase unit kerja internal yang memperoleh pelayanan administrasi perkantoran	100 100			100 100		184.00		184		184.00		184		Kecamatan Mendawai	
148	7	1	1		PROGRAM PENUNJANG URUSAN PEMERINTAHAN DAERAH KABUPATEN/KOTA			1,860,303,113.00			1,860,303,113.00		1,667,662,600.00		89.64					Kecamatan Bukit Raya	
						Persentase unit kerja internal yang memperoleh pelayanan administrasi perkantoran	100 100			100 100				0				0		Kecamatan Bukit Raya	
						Persentase unit kerja internal yang memperoleh pelayanan administrasi perkantoran	100 100			100 100				0				0		Kecamatan Bukit Raya	

No	Kode			Urusan/Bidang Urusan Pemerintahan Daerah dan Program/Kegiatan/Subkegiatan	Indikator Kinerja Program(outcome)/Kegiatan(output)/Subkegiatan(suboutput)	Capaian Kinerja RPJMD pada Tahun (akhir periode RPJMD)		Realisasi Kinerja	Target Kinerja dan Anggaran RKPD Tahun berjalan yang di evaluasi TW4 (n-1)		Realisasi Capaian Kinerja dan Anggaran RKPD yang di evaluasi TW4 (n-1)		Tingkat Capaian Kinerja dan Realisasi Anggaran RKPD(%)		Realisasi Kinerja dan anggaran RKPD s/d TW4(n-1)		Tingkat Capaian Kinerja & Realisasi		Perangkat Daerah Penanggung Jawab	Ket
1	2			3	4	5		6	7		8		9 = 8/7 x 100%		10 = 6 + 8		11 = 10/5 x 100%		12	13
						K	Rp.		K	Rp.	K	Rp.	K	Rp.	K	Rp.	K	Rp.		
149	7	1	1	PROGRAM PENUNJANG URUSAN PEMERINTAHAN DAERAH KABUPATEN/KOTA			2,923,825,925.00			2,923,825,925.00		2,891,344,154.00		98.89					Kecamatan Kamipang	
					Persentase Unit Kerja Internal Yang Memperoleh Pelayanan Administrasi Perkantoran	90%			90%		14.00		15.56		14.00		15.56		Kecamatan Kamipang	
150	7	1	1	PROGRAM PENUNJANG URUSAN PEMERINTAHAN DAERAH KABUPATEN/KOTA			2,280,314,989.00			2,280,314,989.00		2,100,217,443.00		92.1					Kecamatan Marikit	
					Persentase unit kerja internal yang memperoleh pelayanan administrasi perkantoran	100 100			100 100		9.00		9		9.00		9		Kecamatan Marikit	
151	7	1	1	PROGRAM PENUNJANG URUSAN PEMERINTAHAN DAERAH KABUPATEN/KOTA			2,445,913,271.00			2,445,913,271.00		2,306,197,051.00		94.29					Kecamatan Katingan Kuala	
					Persentase Unit Kerja Internal Yang Memperoleh Pelayanan Administrasi Perkantoran	100 100			100 100				0				0		Kecamatan Katingan Kuala	
152	7	1	1	PROGRAM PENUNJANG URUSAN PEMERINTAHAN DAERAH KABUPATEN/KOTA			2,828,388,514.00			2,828,388,514.00		2,662,103,009.00		94.12					Kecamatan Tasik Payawan	
					Persentase Unit Kerja Internal Yang Memperoleh Pelayanan Administrasi Perkantoran	90 90			90 90				0				0		Kecamatan Tasik Payawan	
153	7	1	1	PROGRAM PENUNJANG URUSAN PEMERINTAHAN DAERAH KABUPATEN/KOTA			3,924,147,298.00			3,924,147,298.00		3,615,445,844.00		92.13					Kecamatan Tewang Sangalang Garing	
					Persentase Unit Kerja Internal Yang Memperoleh Pelayanan Administrasi Perkantoran	100 100			100 100				0				0		Kecamatan Tewang Sangalang Garing	
154	7	1	1	PROGRAM PENUNJANG URUSAN PEMERINTAHAN DAERAH KABUPATEN/KOTA			2,911,156,891.00			2,911,156,891.00		2,804,918,806.00		96.35					Kecamatan Katingan Hulu	
					Persentase unit kerja internal yang memperoleh pelayanan administrasi perkantoran	100 100			100 100		24.00		24		24.00		24		Kecamatan Katingan Hulu	
155	7	1	1	PROGRAM PENUNJANG URUSAN PEMERINTAHAN DAERAH			1,891,415,116.00			1,891,415,116.00		1,797,756,625.00		95.05					Kecamatan Petak Malai	
					Persentase unit kerja internal yang memperoleh pelayanan administrasi perkantoran	100 persen			100 persen		52.00		52		52.00		52		Kecamatan Petak Malai	
					Persentase unit kerja internal yang memperoleh pelayanan administrasi perkantoran	100 persen			100 persen		52.00		52		52.00		52		Kecamatan Petak Malai	
155.1	7	1	1	2.0 1	Perencanaan, Penganggaran, dan Evaluasi Kinerja Perangkat Daerah					44,464,300.00		36,284,000.00		81.6		36,284,000.00			Kecamatan Katingan Hilir	
					Tercapainya realisasi anggaran kec. Katingan Hilir				100 persen		82.00		82		82.00				Kecamatan Katingan Hilir	
155.1.1	7	1	1	2.0 1	1	Penyusunan Dokumen Perencanaan Perangkat Daerah				35,258,000.00		31,034,000.00		88.02		31,034,000.00			Kecamatan Katingan Hilir	
					Jumlah Dokumen Renstra PD				6 buku		88.00		1,466.67		88.00				Kecamatan Katingan Hilir	
155.1.2	7	1	1	2.0 1	6	Koordinasi dan Penyusunan Laporan Capaian Kinerja dan Ikhtisar Realisasi Kinerja SKPD				9,206,300.00		5,250,000.00		57.03		5,250,000.00			Kecamatan Katingan Hilir	
					Jumlah laporan realisasi keuangan				1 tahun		57.00		5,700.00		57.00				Kecamatan Katingan Hilir	
155.2	7	1	1	2.0 2	Administrasi Keuangan Perangkat Daerah					2,738,437,660.00		2,682,243,817.00		97.95		2,682,243,817.00			Kecamatan Pulau Malan	
155.3	7	1	1	2.0 2	Administrasi Keuangan Perangkat Daerah					1,659,692,878.00		1,541,544,951.00		92.88		1,541,544,951.00			Kecamatan Mendawai	
					Jumlah Bulan Gaji dan Tunjangan yang dibayarkan				14 persen		24.00		171.43		24.00				Kecamatan Mendawai	
155.4	7	1	1	2.0 2	Administrasi Keuangan Perangkat Daerah					2,141,862,550.00		2,016,018,333.00		94.12		2,016,018,333.00			Kecamatan Tasik Payawan	
155.5	7	1	1	2.0 2	Administrasi Keuangan Perangkat Daerah					3,397,803,830.00		3,163,926,648.00		93.12		3,163,926,648.00			Kecamatan Katingan Hilir	
					Tingkat ketepatan waktu penyusunan dokumen administrasi keuangan				100 persen		456.00		456		456.00				Kecamatan Katingan Hilir	
155.6	7	1	1	2.0 2	Administrasi Keuangan Perangkat Daerah					997,611,000.00		911,008,725.00		91.32		911,008,725.00			Kecamatan Petak Malai	
									100 persen				0						Kecamatan Petak Malai	
					Terbayarnya Gaji ASN				100 persen		44.00		44		44.00				Kecamatan Petak Malai	
					Jumlah bahan kelengkapan administrasi pelaksanaan tugas ASN				12 persen		0.00		0		0.00				Kecamatan Petak Malai	
155.7	7	1	1	2.0 2	Administrasi Keuangan Perangkat Daerah					1,047,533,100.00		910,519,800.00		86.92		910,519,800.00			Kecamatan Bukit Raya	

No	Kode				Urusan/Bidang Urusan Pemerintahan Daerah dan Program/Kegiatan/Subkegiatan	Indikator Kinerja Program(outcome)/Kegiatan(output)/Subkegiatan(subout put)	Capaian Kinerja RPJMD pada Tahun (akhir periode RPJMD)		Realisasi Kinerja	Target Kinerja dan Anggaran RKPD Tahun berjalan yang di evaluasi TW4 (n-1)	Realisasi Capaian Kinerja dan Anggaran RKPD yang di evaluasi TW4 (n-1)	Tingkat Capaian Kinerja dan Realisasi Anggaran RKPD(%)		Realisasi Kinerja dan anggaran RKPD s/d TW4(n-1)		Tingkat Capaian Kinerja & Realisasi		Perangkat Daerah Penanggung Jawab	Ket		
1	2				3	4	5		6	7		8		9 = 8/7 x 100%		10 = 6 + 8		11 = 10/5 x 100%		12	13
							K	Rp.	K	Rp.	K	Rp.	K	Rp.	K	Rp.	K	Rp.	K	Rp.	
155.8	7	1	1	2.0 2	Administrasi Keuangan Perangkat Daerah						1,618,835,800.00		1,570,555,804.00		97.02		1,570,555,804.00			Kecamatan Sanaman Mantikei	
						Persentase unit kerja internal yang memperoleh pelayanan administrasi perkantoran				100 persen		116.00		116		116.00				Kecamatan Sanaman Mantikei	
155.9	7	1	1	2.0 2	Administrasi Keuangan Perangkat Daerah						1,648,721,547.00		1,611,765,271.00		97.76		1,611,765,271.00			Kecamatan Kamipang	
						Tersedianya Gaji dan Tunjangan Aparatur Sipil Negara				90 persen		14.00		15.56		14.00				Kecamatan Kamipang	
155.10	7	1	1	2.0 2	Administrasi Keuangan Perangkat Daerah						2,011,589,366.00		1,926,787,987.00		95.78		1,926,787,987.00			Kecamatan Katingan Hulu	
155.11	7	1	1	2.0 2	Administrasi Keuangan Perangkat Daerah						2,031,770,325.00		1,931,801,648.00		95.08		1,931,801,648.00			Kecamatan Katingan Kuala	
155.12	7	1	1	2.0 2	Administrasi Keuangan Perangkat Daerah						2,828,195,700.00		2,534,323,602.00		89.61		2,534,323,602.00			Kecamatan Katingan Tengah	
155.13	7	1	1	2.0 2	Administrasi Keuangan Perangkat Daerah						1,490,152,367.00		1,365,519,438.00		91.64		1,365,519,438.00			Kecamatan Marikit	
155.14	7	1	1	2.0 2	Administrasi Keuangan Perangkat Daerah						3,180,510,368.00		2,912,237,350.00		91.57		2,912,237,350.00			Kecamatan Tewang Sangalang Garing	
155.14.1	7	1	1	2.0 2	1 Penyediaan Gaji dan Tunjangan ASN						2,007,098,650.00		1,922,297,387.00		95.77		1,922,297,387.00			Kecamatan Katingan Hulu	
155.14.2	7	1	1	2.0 2	1 Penyediaan Gaji dan Tunjangan ASN						2,738,437,660.00		2,682,243,817.00		97.95		2,682,243,817.00			Kecamatan Pulau Malan	
						Jumlah bulan penyediaan gaji dan tunjangan				14 bulan		18.00		128.57		18.00				Kecamatan Pulau Malan	
155.14.3	7	1	1	2.0 2	1 Penyediaan Gaji dan Tunjangan ASN						2,031,770,325.00		1,931,801,648.00		95.08		1,931,801,648.00			Kecamatan Katingan Kuala	
						Terbayarnya gaji ASN				100%				0						Kecamatan Katingan Kuala	
155.14.4	7	1	1	2.0 2	1 Penyediaan Gaji dan Tunjangan ASN						2,141,862,550.00		2,016,018,333.00		94.12		2,016,018,333.00			Kecamatan Tasik Payawan	
						Terbayarnya Gaji ASN				14 bulan				0						Kecamatan Tasik Payawan	
155.14.5	7	1	1	2.0 2	1 Penyediaan Gaji dan Tunjangan ASN						1,659,692,878.00		1,541,544,951.00		92.88		1,541,544,951.00			Kecamatan Mendawai	
						Cakupan Bulan pembayaran Gaji ASN				12 bulan		21.00		175		21.00				Kecamatan Mendawai	
155.14.6	7	1	1	2.0 2	1 Penyediaan Gaji dan Tunjangan ASN						3,397,803,830.00		3,163,926,648.00		93.12		3,163,926,648.00			Kecamatan Katingan Hilir	
155.14.7	7	1	1	2.0 2	1 Penyediaan Gaji dan Tunjangan ASN						1,047,533,100.00		910,519,800.00		86.92		910,519,800.00			Kecamatan Bukit Raya	
						Terbayarnya Gaji ASN				100 persen				0						Kecamatan Bukit Raya	
						Terbayarnya Gaji ASN				100 persen				0						Kecamatan Bukit Raya	
155.14.8	7	1	1	2.0 2	1 Penyediaan Gaji dan Tunjangan ASN						1,648,721,547.00		1,611,765,271.00		97.76		1,611,765,271.00			Kecamatan Kamipang	
						Tersedianya Gaji dan Tunjangan Aparatur Sipil Negara				1 Tahun		3.00		300		3.00				Kecamatan Kamipang	
155.14.9	7	1	1	2.0 2	1 Penyediaan Gaji dan Tunjangan ASN						1,612,835,800.00		1,564,559,804.00		97.01		1,564,559,804.00			Kecamatan Sanaman Mantikei	
						Meningkatkan Kapasitas ASN				12 BULAN		62.00		516.67		62.00				Kecamatan Sanaman Mantikei	
155.14.10	7	1	1	2.0 2	1 Penyediaan Gaji dan Tunjangan ASN						995,949,000.00		909,358,725.00		91.31		909,358,725.00			Kecamatan Petak Malai	
						Terbayarnya Gaji ASN				100%		30.00		30		30.00				Kecamatan Petak Malai	
						Jumlah Bulan Pembayaran Gaji ASN				12 Bulan		30.00		250		30.00				Kecamatan Petak Malai	
155.14.11	7	1	1	2.0 2	1 Penyediaan Gaji dan Tunjangan ASN						1,490,152,367.00		1,365,519,438.00		91.64		1,365,519,438.00			Kecamatan Marikit	
						Terbayarnya Gaji ASN				14 bulan		3.00		21.43		3.00				Kecamatan Marikit	
155.14.12	7	1	1	2.0 2	1 Penyediaan Gaji dan Tunjangan ASN						2,828,195,700.00		2,534,323,602.00		89.61		2,534,323,602.00			Kecamatan Katingan Tengah	
						Terbayarnya Gaji ASN				90 persen		22.00		24.44		22.00				Kecamatan Katingan Tengah	

No	Kode				Urusan/Bidang Urusan Pemerintahan Daerah dan Program/Kegiatan/Subkegiatan	Indikator Kinerja Program(outcome)/Kegiatan(output)/Subkegiatan(subout put)	Capaian Kinerja RPJMD pada Tahun (akhir periode RPJMD)		Realisasi Kinerja	Target Kinerja dan Anggaran RKPD Tahun berjalan yang di evaluasi TW4 (n-1)	Realisasi Capaian Kinerja dan Anggaran RKPD yang di evaluasi TW4 (n-1)		Tingkat Capaian Kinerja dan Realisasi Anggaran RKPD(%)		Realisasi Kinerja dan anggaran RKPD s/d TW4(n-1)		Tingkat Capaian Kinerja & Ralisasi 11 = 10/5 x 100%		Perangkat Daerah Penanggung Jawab	Ket		
1	2				3	4	5		6	7		8		9 = 8/7 x 100%		10 = 6 + 8		11 = 10/5 x 100%		12	13	
							K	Rp.	K	Rp.	K	Rp.	K	Rp.	K	Rp.	K	Rp.	K	Rp.		
155.14.13	7	1	1	2.02	1	Penyediaan Gaji dan Tunjangan ASN						3,180,510,368.00		2,912,237,350.00		91.57		2,912,237,350.00			Kecamatan Tewang Sangalang Garing	
155.14.14	7	1	1	2.02	2	Penyediaan Administrasi Pelaksanaan Tugas ASN						0		0		0		0			Kecamatan Pulau Malan	
						Jumlah Tenaga Harian Lepas yang menerima Gaji Honor					12 Bulan			0							Kecamatan Pulau Malan	
155.14.15	7	1	1	2.02	2	Penyediaan Administrasi Pelaksanaan Tugas ASN						0		0		0		0			Kecamatan Marikit	
						Terbayarnya Gaji Non ASN					12 bulan			0							Kecamatan Marikit	
155.14.16	7	1	1	2.02	2	Penyediaan Administrasi Pelaksanaan Tugas ASN						0		0		0		0			Kecamatan Tasik Payawan	
						Jumlah Bulan Gaji THL Yang di Bayarkan					12 bulan			0							Kecamatan Tasik Payawan	
155.14.17	7	1	1	2.02	2	Penyediaan Administrasi Pelaksanaan Tugas ASN						0		0		0		0			Kecamatan Katingan Tengah	
						Terbayarnya Gaji Non ASN					90 persen			0							Kecamatan Katingan Tengah	
155.14.18	7	1	1	2.02	2	Penyediaan Administrasi Pelaksanaan Tugas ASN						0		0		0		0			Kecamatan Bukit Raya	
						Jumlah Tenaga Harian Lepas yang menerima honor					1 tahun			0							Kecamatan Bukit Raya	
155.14.19	7	1	1	2.02	2	Penyediaan Administrasi Pelaksanaan Tugas ASN						0		0		0		0			Kecamatan Sanaman Mantikel	
						Meningkatkan Kapasitas ASN					12 BULAN			0							Kecamatan Sanaman Mantikel	
155.14.20	7	1	1	2.02	2	Penyediaan Administrasi Pelaksanaan Tugas ASN						1,662,000.00		1,650,000.00		99.28		1,650,000.00			Kecamatan Petak Malai	
						Jumlah bulan penyediaan Administrasi Tugas ASN					12		0.00		0		0.00				Kecamatan Petak Malai	
155.14.21	7	1	1	2.02	7	Koordinasi dan Penyusunan Laporan Keuangan Bulanan/Triwulanan/Semesteran SKPD						4,490,716.00		4,490,600.00		100		4,490,600.00			Kecamatan Katingan Hulu	
						Jumlah bulan laporan keuangan tepat waktu					12 bulan			0							Kecamatan Katingan Hulu	
155.14.22	7	1	1	2.02	7	Koordinasi dan Penyusunan Laporan Keuangan Bulanan/Triwulanan/Semesteran SKPD						6,000,000.00		5,996,000.00		99.93		5,996,000.00			Kecamatan Sanaman Mantikel	
						Meningkatkan Pelayanan Administrasi Keuangan					12 BULAN		67.00		558.33		67.00				Kecamatan Sanaman Mantikel	
155.14.23	7	1	1	2.02	7	Koordinasi dan Penyusunan Laporan Keuangan Bulanan/Triwulanan/Semesteran SKPD						0		0		0		0			Kecamatan Tewang Sangalang Garing	
						Jumlah bulan laporan keuangan tepat waktu					12 bulan			0							Kecamatan Tewang Sangalang Garing	
155.15	7	1	1	2.03		Administrasi Umum						0		0		0		0			Kecamatan Petak Malai	
155.15.1	7	1	1	2.03	1	Penyediaan Jasa Surat Menyurat						0		0		0		0			Kecamatan Petak Malai	
						Jumlah tagihan jasa surat menyurat					100%			0							Kecamatan Petak Malai	
155.15.2	7	1	1	2.03	9	Penyediaan Jasa Perbaikan Peralatan Kerja						0		0		0		0			Kecamatan Petak Malai	
						Cakupan Bulan Penyediaan Jasa Perbaikan dan Peralatan Kerja					12 bulan			0							Kecamatan Petak Malai	
155.15.3	7	1	1	2.03	18	Rapat-Rapat Kordinasi dan Konsultasi ke Luar Daerah						0		0		0		0			Kecamatan Petak Malai	
						Cakupan Bulan Rapat-Rapat Koordinasi ke Luar Daerah, Cakupan Bulan Rapat-Rapat Koordinasi ke Dalam Daerah					12 bulan			0							Kecamatan Petak Malai	
155.16	7	1	1	2.04		Peningkatan Disiplin dan Kapasitas Sumber Daya Aparatur						0		0		0		0			Kecamatan Petak Malai	
155.16.1	7	1	1	2.04	2	Pengadaan Pakaian Dinas Beserta Perlengkapannya						0		0		0		0			Kecamatan Petak Malai	
						Jumlah Pakaian dinas yang disediakan					10 stel			0							Kecamatan Petak Malai	
155.17	7	1	1	2.05		Administrasi Kepegawaian Perangkat Daerah						10,000,000.00		8,000,000.00		80		8,000,000.00			Kecamatan Katingan Tengah	
155.18	7	1	1	2.05		Administrasi Kepegawaian Perangkat Daerah						0		0		0		0			Kecamatan Mendawai	

No	Kode				Urusan/Bidang Urusan Pemerintahan Daerah dan Program/Kegiatan/Subkegiatan	Indikator Kinerja Program(outcome)/Kegiatan(output)/Subkegiatan(subout put)	Capaian Kinerja RPJMD pada Tahun (akhir periode RPJMD)		Reali sasi Kiner	Target Kinerja dan Anggaran RKPD Tahun berjalan yang di evaluasi TW4 (n-1)	Realisasi Capaian Kinerja dan Anggaran RKPD yang di evaluasi TW4 (n-1)		Tingkat Capaian Kinerja dan Realisasi Anggaran RKPD(%)		Realisasi Kinerja dan anggaran RKPD s/d TW4(n-1)		Tingkat Capaian Kinerja & Ralisasi $11 = 10/5 \times 100\%$		Perangkat Daerah Penanggung Jawab	Ket	
1	2				3	4	5		6	7		8		9 = 8/7 x 100%		10 = 6 + 8		K	Rp	12	13
							K	Rp.	K	K	Rp.	K	Rp.	K	Rp.	K	Rp.	K			
						Jumlah Pegawai yang mengikuti Pendidikan dan pelatihan formal				6 persen		1.00		16.67		1.00				Kecamatan Mendawai	
155.19	7	1	1	2.05	Administrasi Kepegawaian Perangkat Daerah						15,000,000.00		15,000,000.00		100		15,000,000.00			Kecamatan Marikit	
155.20	7	1	1	2.05	Administrasi Kepegawaian Perangkat Daerah						13,000,000.00		13,000,000.00		100		13,000,000.00			Kecamatan Tewang Sangalang Garing	
155.21	7	1	1	2.05	Administrasi Kepegawaian Perangkat Daerah						23,400,000.00		23,400,000.00		100		23,400,000.00			Kecamatan Pulau Malan	
155.22	7	1	1	2.05	Administrasi Kepegawaian Perangkat Daerah						0		0		0		0			Kecamatan Katingan Kuala	
155.23	7	1	1	2.05	Administrasi Kepegawaian Perangkat Daerah						14,025,000.00		14,025,000.00		100		14,025,000.00			Kecamatan Tasik Payawan	
155.24	7	1	1	2.05	Administrasi Kepegawaian Perangkat Daerah						48,000,000.00		44,700,000.00		93.13		44,700,000.00			Kecamatan Katingan Hilir	
						Jumlah laporan pelaksanaan Administrasi Kepegawaian PD				100 persen		124.00		124		124.00				Kecamatan Katingan Hilir	
155.25	7	1	1	2.05	Administrasi Kepegawaian Perangkat Daerah						44,150,000.00		43,550,000.00		98.64		43,550,000.00			Kecamatan Petak Malai	
						Jumlah pakaian dinas yang disediakan				20 persen		69.00		345		69.00				Kecamatan Petak Malai	
						Jumlah peserta sosialisasi				15 persen		0.00		0		0.00				Kecamatan Petak Malai	
						Jumlah Aparatur yang mengikuti Bimtek				5 persen		0.00		0		0.00				Kecamatan Petak Malai	
										100 persen				0						Kecamatan Petak Malai	
155.26	7	1	1	2.05	Administrasi Kepegawaian Perangkat Daerah						12,000,000.00		0		0		0			Kecamatan Sanaman Mantikei	
						Persentase Unit Kerja Internal Yang Memperoleh Pelayanan Administrasi Perkantoran				100 persen		0.00		0		0.00				Kecamatan Sanaman Mantikei	
155.27	7	1	1	2.05	Administrasi Kepegawaian Perangkat Daerah						29,700,000.00		29,700,000.00		100		29,700,000.00			Kecamatan Bukit Raya	
155.28	7	1	1	2.05	Administrasi Kepegawaian Perangkat Daerah						18,150,000.00		18,029,550.00		99.34		18,029,550.00			Kecamatan Kamipang	
						Terlaksananya Administrasi Kepegawaian Daerah				90 persen		32.00		35.56		32.00				Kecamatan Kamipang	
155.29	7	1	1	2.05	Administrasi Kepegawaian Perangkat Daerah						25,050,000.00		25,050,000.00		100		25,050,000.00			Kecamatan Katingan Hulu	
155.29.1	7	1	1	2.05	2 Pengadaan Pakaian Dinas Beserta Atribut Kelengkapannya						0		0		0		0			Kecamatan Katingan Tengah	
						Tersedianya Pakaian Dinas Hari Hati Tertentu				27 Stel				0						Kecamatan Katingan Tengah	
155.29.2	7	1	1	2.05	2 Pengadaan Pakaian Dinas Beserta Atribut Kelengkapannya						0		0		0		0			Kecamatan Sanaman Mantikei	
						Dukungan Sarana dan Prasarana Aparatur				17 Stel		0.00		0		0.00				Kecamatan Sanaman Mantikei	
						Terpenuhnya Pakaian Khusus Hari tertentu ciri Khas Sanaman Mantikei				34 Stel		0.00		0		0.00				Kecamatan Sanaman Mantikei	
155.29.3	7	1	1	2.05	2 Pengadaan Pakaian Dinas Beserta Atribut Kelengkapannya						13,000,000.00		13,000,000.00		100		13,000,000.00			Kecamatan Tewang Sangalang Garing	
						Jumlah Pakaian Batik dan Olahraga				23 pegawai				0						Kecamatan Tewang Sangalang Garing	
155.29.4	7	1	1	2.05	2 Pengadaan Pakaian Dinas Beserta Atribut Kelengkapannya						29,150,000.00		29,150,000.00		100		29,150,000.00			Kecamatan Petak Malai	
						Jumlah Penyediaan Pakaian Seragam Pegawai				10		69.00		690		69.00				Kecamatan Petak Malai	
155.29.5	7	1	1	2.05	2 Pengadaan Pakaian Dinas Beserta Atribut Kelengkapannya						23,400,000.00		23,400,000.00		100		23,400,000.00			Kecamatan Pulau Malan	
						Unit Kerja Internal yang mendapatkan peningkatan Sarana dan Prasarana Apatur				12 Bulan		36.00		300		36.00				Kecamatan Pulau Malan	
155.29.6	7	1	1	2.05	2 Pengadaan Pakaian Dinas Beserta Atribut Kelengkapannya						14,025,000.00		14,025,000.00		100		14,025,000.00			Kecamatan Tasik Payawan	
155.29.7	7	1	1	2.05	2 Pengadaan Pakaian Dinas Beserta Atribut Kelengkapannya						18,750,000.00		18,750,000.00		100		18,750,000.00			Kecamatan Katingan Hulu	
						Jumlah pengadaan batik khas katingan				23 buah				0						Kecamatan Katingan Hulu	

No	Kode				Urusan/Bidang Urusan Pemerintahan Daerah dan Program/Kegiatan/Subkegiatan	Indikator Kinerja Program(outcome)/Kegiatan(output)/Subkegiatan(subout put)	Capaian Kinerja RPJMD pada Tahun (akhir periode RPJMD)		Realisasi Kinerja	Target Kinerja dan Anggaran RKPD Tahun berjalan yang di evaluasi TW4 (n-1)	Realisasi Capaian Kinerja dan Anggaran RKPD yang di evaluasi TW4 (n-1)	Tingkat Capaian Kinerja dan Realisasi Anggaran RKPD(%)	Realisasi Kinerja dan anggaran RKPD s/d TW4(n-1)	Tingkat Capaian Kinerja & Realisasi	Perangkat Daerah Penanggung Jawab	Ket				
1	2				3	4	5		6	7		8		9 = 8/7 x 100%	10 = 6 + 8		11 = 10/5 x 100%	12	13	
							K	Rp.	K	Rp.	K	Rp.	K	Rp.	K	Rp.	K	Rp.		
155.29.8	7	1	1	2.05	2	Pengadaan Pakaian Dinas Beserta Atribut Kelengkapannya						29,700,000.00		29,700,000.00		100		29,700,000.00		Kecamatan Bukit Raya
155.29.9	7	1	1	2.05	2	Pengadaan Pakaian Dinas Beserta Atribut Kelengkapannya						18,150,000.00		18,029,550.00		99.34		18,029,550.00		Kecamatan Kamipang
						Jumlah Pakaian PDH dan Pakaian Khusus Hari - Hari Tertentu					25 Orang		25.00		100		25.00			Kecamatan Kamipang
155.29.10	7	1	1	2.05	2	Pengadaan Pakaian Dinas Beserta Atribut Kelengkapannya						15,000,000.00		15,000,000.00		100		15,000,000.00		Kecamatan Marikit
						Tersedianya Pakaian Dinas Harian (PDH) Beserta Atribut/Perlengkapannya					1 paket		0.00		0		0.00			Kecamatan Marikit
155.29.11	7	1	1	2.05	10	Sosialisasi Peraturan Perundang-Undangan						0		0		0		0		Kecamatan Petak Malai
						Jumlah Sosialisasi yang dilaksanakan					100		0.00		0		0.00			Kecamatan Petak Malai
155.29.12	7	1	1	2.05	11	Bimbingan Teknis Implementasi Peraturan Perundang-Undangan						6,300,000.00		6,300,000.00		100		6,300,000.00		Kecamatan Katingan Hulu
						Jumlah aparatur yang mengikuti bimtek					1 tahun				0					Kecamatan Katingan Hulu
155.29.13	7	1	1	2.05	11	Bimbingan Teknis Implementasi Peraturan Perundang-Undangan						0		0		0		0		Kecamatan Bukit Raya
						Jumlah Aparatur yang mengikuti bimtek					1 tahun				0					Kecamatan Bukit Raya
155.29.14	7	1	1	2.05	11	Bimbingan Teknis Implementasi Peraturan Perundang-Undangan						0		0		0		0		Kecamatan Tewang Sangalang Garing
						Jumlah pegawai yang bimtek					5 org				0					Kecamatan Tewang Sangalang Garing
155.29.15	7	1	1	2.05	11	Bimbingan Teknis Implementasi Peraturan Perundang-Undangan						0		0		0		0		Kecamatan Pulau Malan
						Persentase sumber daya aparatur yang memiliki kompetensi sesuai bidangnya					12 Bulan		0.00		0		0.00			Kecamatan Pulau Malan
155.29.16	7	1	1	2.05	11	Bimbingan Teknis Implementasi Peraturan Perundang-Undangan						0		0		0		0		Kecamatan Katingan Kuala
						Tersedianya Bimbingan Teknis Inlementasi Peraturan Perundang- Undangan					90%				0					Kecamatan Katingan Kuala
155.29.17	7	1	1	2.05	11	Bimbingan Teknis Implementasi Peraturan Perundang-Undangan						12,000,000.00		0		0		0		Kecamatan Sanaman Mantikei
						Jumlah Aparatus Kecamatan Sanaman Mantikei yang melaksanakan					8 Orang		0.00		0		0.00			Kecamatan Sanaman Mantikei
155.29.18	7	1	1	2.05	11	Bimbingan Teknis Implementasi Peraturan Perundang-Undangan						15,000,000.00		14,400,000.00		96		14,400,000.00		Kecamatan Petak Malai
						Jumlah Aparatur yang mengikuti bimtek					8		0.00		0		0.00			Kecamatan Petak Malai
155.29.19	7	1	1	2.05	11	Bimbingan Teknis Implementasi Peraturan Perundang-Undangan						0		0		0		0		Kecamatan Marikit
						Jumlah ASN Yang Mengikuti Bimbingan teknis implementasi peraturan perundang-undangan					1 Tahun		0.00		0		0.00			Kecamatan Marikit
155.29.20	7	1	1	2.05	11	Bimbingan Teknis Implementasi Peraturan Perundang-Undangan						48,000,000.00		44,700,000.00		93.13		44,700,000.00		Kecamatan Katingan Hilir
						Terlaksananya bimbingan teknis implementasi peraturan perundang - undangan bagi aparatur daerah					1 tahun		124.00		12,400.00		124.00			Kecamatan Katingan Hilir
155.29.21	7	1	1	2.05	11	Bimbingan Teknis Implementasi Peraturan Perundang-Undangan						0		0		0		0		Kecamatan Mendawai
						Jumlah Aparatur yang mengikuti bimtek					8 orang		0.00		0		0.00			Kecamatan Mendawai
155.29.22	7	1	1	2.05	11	Bimbingan Teknis Implementasi Peraturan Perundang-Undangan						0		0		0		0		Kecamatan Kamipang
						Jumlah Pegawai / Honorer Yang Mengikuti Bimtek / Diklat					7 Orang		0.00		0		0.00			Kecamatan Kamipang
155.29.23	7	1	1	2.05	11	Bimbingan Teknis Implementasi Peraturan Perundang-Undangan						0		0		0		0		Kecamatan Tasik Payawan
						Jumlah Aparatur yang mengikuti bimtek					1 Tahun				0					Kecamatan Tasik Payawan

No	Kode				Urusan/Bidang Urusan Pemerintahan Daerah dan Program/Kegiatan/Subkegiatan	Indikator Kinerja Program(outcome)/Kegiatan(output)/Subkegiatan(subout put)	Capaian Kinerja RPJMD pada Tahun (akhir periode RPJMD)		Reali sasi Kiner	Target Kinerja dan Anggaran RKPD Tahun berjalan yang di evaluasi TW4 (n-1)	Realisasi Capaian Kinerja dan Anggaran RKPD yang di evaluasi TW4 (n-1)		Tingkat Capaian Kinerja dan Realisasi Anggaran RKPD(%)		Realisasi Kinerja dan anggaran RKPD s/d TW4(n-1)		Tingkat Capaian Kinerja & Ralisasi 11 = 10/5 x 100%		Perangkat Daerah Penanggung Jawab	Ket		
1	2				3	4	5		6	7		8		9 = 8/7 x 100%		10 = 6 + 8		K	Rp	12	13	
							K	Rp.	K	Rp.	K	Rp.	K	Rp.	K	Rp.	K	Rp.	K	Rp.		
155.29.2.4	7	1	1	2.0.5	11	Bimbingan Teknis Implementasi Peraturan Perundang-Undangan						10,000,000.00		8,000,000.00		80		8,000,000.00			Kecamatan Katingan Tengah	
						Jumlah ASN Yang Mengikuti Bimtek					1 Tahun			0							Kecamatan Katingan Tengah	
155.30	7	1	1	2.0.6		Administrasi Umum Perangkat Daerah						640,925,313.00		594,235,000.00		92.72		594,235,000.00			Kecamatan Bukit Raya	
155.31	7	1	1	2.0.6		Administrasi Umum Perangkat Daerah						66,112,760.00		54,256,000.00		82.07		54,256,000.00			Kecamatan Katingan Kuala	
155.32	7	1	1	2.0.6		Administrasi Umum Perangkat Daerah						562,291,862.00		547,652,983.00		97.4		547,652,983.00			Kecamatan Kamipang	
						Terlaksananya Administrasi Umum Perangkat Daerah					90 persen		18.00		20		18.00				Kecamatan Kamipang	
155.33	7	1	1	2.0.6		Administrasi Umum Perangkat Daerah						629,525,525.00		626,878,038.00		99.58		626,878,038.00			Kecamatan Katingan Hulu	
155.34	7	1	1	2.0.6		Administrasi Umum Perangkat Daerah						582,600,250.00		741,532,400.00		127.28		741,532,400.00			Kecamatan Katingan Tengah	
155.35	7	1	1	2.0.6		Administrasi Umum Perangkat Daerah						534,312,986.00		528,256,725.00		98.87		528,256,725.00			Kecamatan Mendawai	
						Jumlah Kegiatan Administrasi Umum Perangkat Daerah					6 persen		11.00		183.33		11.00				Kecamatan Mendawai	
155.36	7	1	1	2.0.6		Administrasi Umum Perangkat Daerah						487,171,910.00		484,794,208.00		99.51		484,794,208.00			Kecamatan Marikit	
155.37	7	1	1	2.0.6		Administrasi Umum Perangkat Daerah						384,812,796.00		378,458,172.00		98.35		378,458,172.00			Kecamatan Tewang Sangalang Garing	
155.38	7	1	1	2.0.6		Administrasi Umum Perangkat Daerah						280,248,533.00		272,489,400.00		97.23		272,489,400.00			Kecamatan Pulau Malan	
155.39	7	1	1	2.0.6		Administrasi Umum Perangkat Daerah						436,685,688.00		426,095,000.00		97.57		426,095,000.00			Kecamatan Sanaman Mantikei	
						Persentase unit kerja internal yang memperoleh pelayanan administrasi perkantoran					100 persen			0							Kecamatan Sanaman Mantikei	
155.40	7	1	1	2.0.6		Administrasi Umum Perangkat Daerah						453,779,264.00		428,634,100.00		94.46		428,634,100.00			Kecamatan Tasik Payawan	
155.41	7	1	1	2.0.6		Administrasi Umum Perangkat Daerah						410,281,810.00		406,040,997.00		98.97		406,040,997.00			Kecamatan Katingan Hilir	
						Jumlah laporan pelaksanaan administrasi umum Perangkat Daerah					100 persen		470.00		470		470.00				Kecamatan Katingan Hilir	
155.42	7	1	1	2.0.6		Administrasi Umum Perangkat Daerah						451,216,536.00		450,693,300.00		99.88		450,693,300.00			Kecamatan Petak Malai	
						Jumlah tagihan jasa surat menyurat					100 persen			0							Kecamatan Petak Malai	
						Cakupan bulan penyediaan jasa perbaikan dan peralatan kerja					12 persen			0							Kecamatan Petak Malai	
						Cakupan bulan rapat-rapat koordinasi keluar daerah, cakupan bulan rapat - rapat koordinasi kedalam daerah					12 persen		44.00		366.67		44.00				Kecamatan Petak Malai	
						Jumlah komponen listrik/penerang bangunan kantor					12 persen		95.00		791.67		95.00				Kecamatan Petak Malai	
						Jumlah peralatan dan perlengkapan kantor					12 persen		60.00		500		60.00				Kecamatan Petak Malai	
						Jumlah peralatan rumah tangga					30 persen		88.00		293.33		88.00				Kecamatan Petak Malai	
						Tersediannya barang logistik kantor					12 persen		70.00		583.33		70.00				Kecamatan Petak Malai	
						Jumlah buylan terpenuhinya barang cetakan dan penggandaan					12 persen		36.00		300		36.00				Kecamatan Petak Malai	
											100 persen				0						Kecamatan Petak Malai	
155.42.1	7	1	1	2.0.6	1	Penyediaan Komponen Instalasi Listrik/Penerangan Bangunan Kantor						6,964,031.00		6,958,000.00		99.91		6,958,000.00			Kecamatan Katingan Hilir	
						Jumlah tersedianya komponen instalasi listrik/penerangan bangunan kantor					12 bulan		402.00		3,350.00		402.00				Kecamatan Katingan Hilir	
155.42.2	7	1	1	2.0.6	1	Penyediaan Komponen Instalasi Listrik/Penerangan Bangunan Kantor						2,999,978.00		2,990,000.00		99.67		2,990,000.00			Kecamatan Bukit Raya	

No	Kode				Urusan/Bidang Urusan Pemerintahan Daerah dan Program/Kegiatan/Subkegiatan	Indikator Kinerja Program(outcome)/Kegiatan(output)/Subkegiatan(subout put)	Capaian Kinerja RPJMD pada Tahun (akhir periode RPJMD)		Realisasi Kinerja	Target Kinerja dan Anggaran RKPD Tahun berjalan yang di evaluasi TW4 (n-1)		Realisasi Capaian Kinerja dan Anggaran RKPD yang di evaluasi TW4 (n-1)		Tingkat Capaian Kinerja dan Realisasi Anggaran RKPD(%)		Realisasi Kinerja dan anggaran RKPD s/d TW4(n-1)		Tingkat Capaian Kinerja & Ralisasi		Perangkat Daerah Penanggung Jawab	Ket
1	2				3	4	5		6	7		8		9 = 8/7 x 100%		10 = 6 + 8		11 = 10/5 x 100%		12	13
							K	Rp.	K	K	Rp.	K	Rp.	K	Rp.	K	Rp.	K	Rp.		
						Jumlah Bulan Penyediaan Komponen Instalasi Listrik/Penerangan Bangunan Kantor				12 bulan				0						Kecamatan Bukit Raya	
155.42.3	7	1	1	2.0 6	1	Penyediaan Komponen Instalasi Listrik/Penerangan Bangunan Kantor					6,398,401.00		9,520,000.00		148.79		9,520,000.00			Kecamatan Kamipang	
						Cakupan Bulan Penyediaan Komponen Instalasi Listrik / Penerangan Bangunan Kantor				12 Bulan		3.00		25		3.00				Kecamatan Kamipang	
155.42.4	7	1	1	2.0 6	1	Penyediaan Komponen Instalasi Listrik/Penerangan Bangunan Kantor					8,413,149.00		8,350,000.00		99.25		8,350,000.00			Kecamatan Sanaman Mantikei	
						Terpenuhnya Kebutuhan Komponen/penerangan Gedung Kantor				12 BULAN		36.00		300		36.00				Kecamatan Sanaman Mantikei	
155.42.5	7	1	1	2.0 6	1	Penyediaan Komponen Instalasi Listrik/Penerangan Bangunan Kantor					4,999,554.00		4,980,220.00		99.61		4,980,220.00			Kecamatan Marikit	
						Jumlah komponen instalasi listrik/penerangan yang disediakan				30 buah		9.00		30		9.00				Kecamatan Marikit	
155.42.6	7	1	1	2.0 6	1	Penyediaan Komponen Instalasi Listrik/Penerangan Bangunan Kantor					2,099,255.00		2,043,000.00		97.32		2,043,000.00			Kecamatan Katingan Tengah	
						Tersedianya Instalasi Listrik/Penerangan Kantor				1 tahun		3.00		300		3.00				Kecamatan Katingan Tengah	
155.42.7	7	1	1	2.0 6	1	Penyediaan Komponen Instalasi Listrik/Penerangan Bangunan Kantor					8,950,210.00		8,949,500.00		99.99		8,949,500.00			Kecamatan Katingan Hulu	
						Jumlah bulan penyediaan komponen instalasi listrik/penerangan kantor				12 bulan				0						Kecamatan Katingan Hulu	
155.42.8	7	1	1	2.0 6	1	Penyediaan Komponen Instalasi Listrik/Penerangan Bangunan Kantor					4,959,058.00		4,914,000.00		99.09		4,914,000.00			Kecamatan Katingan Kuala	
						Tersedianya dan terpenuhnya kebutuhan peralatan komponen listrik				90%				0						Kecamatan Katingan Kuala	
155.42.9	7	1	1	2.0 6	1	Penyediaan Komponen Instalasi Listrik/Penerangan Bangunan Kantor					6,565,402.00		6,500,000.00		99		6,500,000.00			Kecamatan Tewang Sangalang Garing	
						Jumlah bulan penyediaan komponen instalasi listrik/penerangan kantor				12 bulan				0						Kecamatan Tewang Sangalang Garing	
155.42.10	7	1	1	2.0 6	1	Penyediaan Komponen Instalasi Listrik/Penerangan Bangunan Kantor					11,348,091.00		11,035,000.00		97.24		11,035,000.00			Kecamatan Mendawai	
						Jumlah komponen listrik/penerangan bangunan kantor				12 bulan		9.00		75		9.00				Kecamatan Mendawai	
155.42.11	7	1	1	2.0 6	1	Penyediaan Komponen Instalasi Listrik/Penerangan Bangunan Kantor					1,396,671.00		1,396,500.00		99.99		1,396,500.00			Kecamatan Pulau Malan	
						Unit kerja internal yang memperoleh pelayanan administrasi perkantoran				12 Bulan		27.00		225		27.00				Kecamatan Pulau Malan	
155.42.12	7	1	1	2.0 6	1	Penyediaan Komponen Instalasi Listrik/Penerangan Bangunan Kantor					6,829,477.00		6,823,200.00		99.91		6,823,200.00			Kecamatan Tasik Payawan	
						Jumlah komponen listrik/penerangan bangunan kantor				12 bulan				0						Kecamatan Tasik Payawan	
155.42.13	7	1	1	2.0 6	1	Penyediaan Komponen Instalasi Listrik/Penerangan Bangunan Kantor					6,992,072.00		6,978,000.00		99.8		6,978,000.00			Kecamatan Petak Malai	
						Jumlah komponen listrik/penerangan bangunan kantor				12 bulan		70.00		583.33		70.00				Kecamatan Petak Malai	
155.42.14	7	1	1	2.0 6	2	Penyediaan Peralatan dan Perlengkapan Kantor					17,043,082.00		16,936,500.00		99.37		16,936,500.00			Kecamatan Pulau Malan	
						Unit kerja internal yang memperoleh pelayanan administrasi perkantoran				12 Bulan		18.00		150		18.00				Kecamatan Pulau Malan	
155.42.15	7	1	1	2.0 6	2	Penyediaan Peralatan dan Perlengkapan Kantor					66,665,515.00		66,653,500.00		99.98		66,653,500.00			Kecamatan Tasik Payawan	
						Jumlah Tersedianya peralatan dan perlengkapan kantor				1 tahun				0						Kecamatan Tasik Payawan	
155.42.16	7	1	1	2.0 6	2	Penyediaan Peralatan dan Perlengkapan Kantor					113,385,697.00		113,164,000.00		99.8		113,164,000.00			Kecamatan Petak Malai	
						Jumlah Peralatan dan perlengkapan kantor				12 unit		42.00		350		42.00				Kecamatan Petak Malai	
155.42.17	7	1	1	2.0 6	2	Penyediaan Peralatan dan Perlengkapan Kantor					126,494,037.00		126,489,497.00		100		126,489,497.00			Kecamatan Katingan Hilir	

No	Kode				Urusan/Bidang Urusan Pemerintahan Daerah dan Program/Kegiatan/Subkegiatan	Indikator Kinerja Program(outcome)/Kegiatan(output)/Subkegiatan(subout put)	Capaian Kinerja RPJMD pada Tahun (akhir periode RPJMD)		Realisasi Kinerja	Target Kinerja dan Anggaran RKPD Tahun berjalan yang di evaluasi TW4 (n-1)	Realisasi Capaian Kinerja dan Anggaran RKPD yang di evaluasi TW4 (n-1)		Tingkat Capaian Kinerja dan Realisasi Anggaran RKPD(%)		Realisasi Kinerja dan anggaran RKPD s/d TW4(n-1)		Tingkat Capaian Kinerja & Ralisasi $11 = 10/5 \times 100\%$		Perangkat Daerah Penanggung Jawab	Ket	
1	2				3	4	5		6	7		8		9 = 8/7 x 100%		10 = 6 + 8		11 = 10/5 x 100%		12	13
							K	Rp.	K	K	Rp.	K	Rp.	K	Rp.	K	Rp.	K	Rp.		
						Jumlah Pengadaan Peralatan dan Perlengkapan Kantor				12 bulan		510.00		4,250.00		510.00				Kecamatan Katingan Hilir	
155.42.18	7	1	1	2.06	2	Penyediaan Peralatan dan Perlengkapan Kantor					129,052,912.00		101,445,000.00		78.61		101,445,000.00			Kecamatan Bukit Raya	
						Tersedianya Peralatan dan Perlengkapan Gedung Kantor				1 Keg				0						Kecamatan Bukit Raya	
155.42.19	7	1	1	2.06	2	Penyediaan Peralatan dan Perlengkapan Kantor					99,799,688.00		119,662,500.00		119.9		119,662,500.00			Kecamatan Kamipang	
						Cakupan Bulan Penyediaan Alat Tulis Kantor Kecamatan				12 Bulan		3.00		25		3.00				Kecamatan Kamipang	
						Penyediaan Peralatan dan Perlengkapan Kantor				1 Tahun				0						Kecamatan Kamipang	
155.42.20	7	1	1	2.06	2	Penyediaan Peralatan dan Perlengkapan Kantor					53,453,306.00		53,200,000.00		99.53		53,200,000.00			Kecamatan Sanaman Mantikei	
						Meningkatnya Peralatan dan Perlengkapan Kantor				5 UNIT		45.00		900		45.00				Kecamatan Sanaman Mantikei	
						Tersedianya Alat Tulis Kantor				12 BULAN		55.00		458.33		55.00				Kecamatan Sanaman Mantikei	
155.42.21	7	1	1	2.06	2	Penyediaan Peralatan dan Perlengkapan Kantor					64,348,402.00		64,057,063.00		99.55		64,057,063.00			Kecamatan Marikit	
						Cakupan bulan Penyediaan peralatan dan perlengkapan kantor yang disediakan				12 bulan		3.00		25		3.00				Kecamatan Marikit	
155.42.22	7	1	1	2.06	2	Penyediaan Peralatan dan Perlengkapan Kantor					101,538,059.00		185,926,500.00		183.11		185,926,500.00			Kecamatan Katingan Tengah	
						Tersedianya Peralatan dan Perlengkapan Gedung Kantor				1 keg		68.00		6,800.00		68.00				Kecamatan Katingan Tengah	
155.42.23	7	1	1	2.06	2	Penyediaan Peralatan dan Perlengkapan Kantor					76,315,215.00		76,314,738.00		100		76,314,738.00			Kecamatan Katingan Hulu	
						tersediannya alat tulis kantor				1 tahun				0						Kecamatan Katingan Hulu	
155.42.24	7	1	1	2.06	2	Penyediaan Peralatan dan Perlengkapan Kantor					10,255,816.00		5,000,000.00		48.75		5,000,000.00			Kecamatan Katingan Kuala	
						Tersedianya dan terpenuhinya kebutuhan Kantor Kecamatan dan kelurahan				90%				0						Kecamatan Katingan Kuala	
155.42.25	7	1	1	2.06	2	Penyediaan Peralatan dan Perlengkapan Kantor					85,445,454.00		82,632,172.00		96.71		82,632,172.00			Kecamatan Tewang Sangalang Garing	
						Jumlah bulan penyediaan alat tulis kantor dan peralatan dan perlengkapan kantor				12 bulan				0						Kecamatan Tewang Sangalang Garing	
155.42.26	7	1	1	2.06	2	Penyediaan Peralatan dan Perlengkapan Kantor					100,389,203.00		96,010,025.00		95.64		96,010,025.00			Kecamatan Mendawai	
						Tersedia peralatan dan perlengkapan kantor				1 Tahun		11.00		1,100.00		11.00				Kecamatan Mendawai	
155.42.27	7	1	1	2.06	3	Penyediaan Peralatan Rumah Tangga					4,299,542.00		32,132,000.00		747.34		32,132,000.00			Kecamatan Katingan Tengah	
						tersediannya jasa kebersihan kantor				1 tahun		99.00		9,900.00		99.00				Kecamatan Katingan Tengah	
155.42.28	7	1	1	2.06	3	Penyediaan Peralatan Rumah Tangga					8,160,164.00		8,158,500.00		99.98		8,158,500.00			Kecamatan Katingan Hulu	
						Jumlah unit penyediaan peralatan rumah tangga				16 unit				0						Kecamatan Katingan Hulu	
155.42.29	7	1	1	2.06	3	Penyediaan Peralatan Rumah Tangga					10,026,098.00		10,023,000.00		99.97		10,023,000.00			Kecamatan Mendawai	
						Jumlah Peralatan Rumah Tangga				6 unit		9.00		150		9.00				Kecamatan Mendawai	
155.42.30	7	1	1	2.06	3	Penyediaan Peralatan Rumah Tangga					2,377,780.00		2,298,400.00		96.66		2,298,400.00			Kecamatan Pulau Malan	
						Unit Kerja Internal yang memperoleh pelayanan Sarana dan Prasarana				12 Bulan		21.00		175		21.00				Kecamatan Pulau Malan	
155.42.31	7	1	1	2.06	3	Penyediaan Peralatan Rumah Tangga					4,488,550.00		4,486,000.00		99.94		4,486,000.00			Kecamatan Tasik Payawan	
						Jumlah Bulan Laporan Keuangan Tepat Waktu				12 bulan				0						Kecamatan Tasik Payawan	
155.42.32	7	1	1	2.06	3	Penyediaan Peralatan Rumah Tangga					12,386,167.00		12,374,000.00		99.9		12,374,000.00			Kecamatan Petak Malai	
						Jumlah Peralatan Rumah Tangga				30 unit		70.00		233.33		70.00				Kecamatan Petak Malai	

No	Kode				Urusan/Bidang Urusan Pemerintahan Daerah dan Program/Kegiatan/Subkegiatan	Indikator Kinerja Program(outcome)/Kegiatan(output)/Subkegiatan(subout put)	Capaian Kinerja RPJMD pada Tahun (akhir periode RPJMD)		Realisasi Kinerja	Target Kinerja dan Anggaran RKPD Tahun berjalan yang di evaluasi TW4 (n-1)	Realisasi Capaian Kinerja dan Anggaran RKPD yang di evaluasi TW4 (n-1)		Tingkat Capaian Kinerja dan Realisasi Anggaran RKPD(%)		Realisasi Kinerja dan anggaran RKPD s/d TW4(n-1)		Tingkat Capaian Kinerja & Ralisasi $11 = 10/5 \times 100\%$		Perangkat Daerah Penanggung Jawab	Ket	
1	2				3	4	5		6	7		8		9 = 8/7 x 100%		10 = 6 + 8		K	Rp	12	13
							K	Rp.	K	Rp.	K	Rp.	K	Rp.	K	Rp.	K	Rp.	K		
155.42.33	7	1	1	2.06	3	Penyediaan Peralatan Rumah Tangga				4,056,815.00		4,024,000.00		99.19		4,024,000.00				Kecamatan Katingan Hilir	
						Jumlah Alat Kebersihan Kantor				12 bulan		487.00		4,058.33		487.00				Kecamatan Katingan Hilir	
155.42.34	7	1	1	2.06	3	Penyediaan Peralatan Rumah Tangga				4,440,013.00		4,340,000.00		97.75		4,340,000.00				Kecamatan Bukit Raya	
						Jumlah bulan Penyediaan kebersihan kantor				12 bulan				0						Kecamatan Bukit Raya	
155.42.35	7	1	1	2.06	3	Penyediaan Peralatan Rumah Tangga				17,999,345.00		9,100,000.00		50.56		9,100,000.00				Kecamatan Sanaman Mantikei	
						terjaganya kebersihan lingkungan kantor				12 BULAN		14.00		116.67		14.00				Kecamatan Sanaman Mantikei	
						Terpenuhnya Peralatan Rumah Tangga Jabatan				12 BULAN		14.00		116.67		14.00				Kecamatan Sanaman Mantikei	
155.42.36	7	1	1	2.06	3	Penyediaan Peralatan Rumah Tangga				126,000.00		0		0		0				Kecamatan Marikit	
						Tersedianya Barang dan Alat Kebersihan yang di butuhkan				1 Tahun		0.00		0		0.00				Kecamatan Marikit	
155.42.37	7	1	1	2.06	4	Penyediaan Bahan Logistik Kantor				131,049,774.00		128,706,500.00		98.21		128,706,500.00				Kecamatan Katingan Hilir	
						Jumlah pegawai makanan dan minuman				1 tahun		425.00		42,500.00		425.00				Kecamatan Katingan Hilir	
155.42.38	7	1	1	2.06	4	Penyediaan Bahan Logistik Kantor				58,000,000.00		47,675,000.00		82.2		47,675,000.00				Kecamatan Bukit Raya	
						Jumlah bulan penyediaan Alat Tulis Kantor				12 bulan				0						Kecamatan Bukit Raya	
155.42.39	7	1	1	2.06	4	Penyediaan Bahan Logistik Kantor				53,640,000.00		52,385,000.00		97.66		52,385,000.00				Kecamatan Sanaman Mantikei	
						Terpenuhnya Alat Tulis Kantor dan Makan Minum				12 Bulan		25.00		208.33		25.00				Kecamatan Sanaman Mantikei	
155.42.40	7	1	1	2.06	4	Penyediaan Bahan Logistik Kantor				26,400,000.00		20,430,000.00		77.39		20,430,000.00				Kecamatan Katingan Kuala	
						Tersediaanya Makan Minum Pegawai				100%				0						Kecamatan Katingan Kuala	
155.42.41	7	1	1	2.06	4	Penyediaan Bahan Logistik Kantor				39,498,000.00		36,393,000.00		92.14		36,393,000.00				Kecamatan Tewang Sangalang Garing	
						Jumlah bulan penyediaan makanan dan minuman				12 bulan				0						Kecamatan Tewang Sangalang Garing	
155.42.42	7	1	1	2.06	4	Penyediaan Bahan Logistik Kantor				91,824,000.00		140,055,000.00		152.53		140,055,000.00				Kecamatan Katingan Tengah	
						Tersedianya Makan Minum Pegawai				1 tahun		44.00		4,400.00		44.00				Kecamatan Katingan Tengah	
155.42.43	7	1	1	2.06	4	Penyediaan Bahan Logistik Kantor				65,120,000.00		64,028,000.00		98.32		64,028,000.00				Kecamatan Katingan Hulu	
						tersediannya makanan dan minuman pegawai				1 tahun				0						Kecamatan Katingan Hulu	
155.42.44	7	1	1	2.06	4	Penyediaan Bahan Logistik Kantor				48,156,900.00		46,900,500.00		97.39		46,900,500.00				Kecamatan Mendawai	
						Tersedia Makanan dan Minuman Harian Pegawai				12 bulan		18.00		150		18.00				Kecamatan Mendawai	
155.42.45	7	1	1	2.06	4	Penyediaan Bahan Logistik Kantor				105,109,000.00		96,319,000.00		91.64		96,319,000.00				Kecamatan Kamipang	
						Makanan dan Minuman				12 Bulan		3.00		25		3.00				Kecamatan Kamipang	
155.42.46	7	1	1	2.06	4	Penyediaan Bahan Logistik Kantor				36,391,000.00		29,200,000.00		80.24		29,200,000.00				Kecamatan Pulau Malan	
						Unit kerja internal yang memperoleh pelayanan administrasi perkantoran				12 Bulan		18.00		150		18.00				Kecamatan Pulau Malan	
155.42.47	7	1	1	2.06	4	Penyediaan Bahan Logistik Kantor				65,998,000.00		64,330,000.00		97.47		64,330,000.00				Kecamatan Marikit	
						Tersedianya Logistik Kantor Guna Memenuhi Kebutuhan Kantor				12 bulan		3.00		25		3.00				Kecamatan Marikit	
155.42.48	7	1	1	2.06	4	Penyediaan Bahan Logistik Kantor				40,800,000.00		40,792,000.00		99.98		40,792,000.00				Kecamatan Tasik Payawan	
						Jumlah Bulan Penyediaan Makanan dan Minuman				12 bulan				0						Kecamatan Tasik Payawan	
155.42.49	7	1	1	2.06	4	Penyediaan Bahan Logistik Kantor				47,631,000.00		47,504,000.00		99.73		47,504,000.00				Kecamatan Petak Malai	

No	Kode				Urusan/Bidang Urusan Pemerintahan Daerah dan Program/Kegiatan/Subkegiatan	Indikator Kinerja Program(output)/Kegiatan(output)/Subkegiatan(subout put)	Capaian Kinerja RPJMD pada Tahun (akhir periode RPJMD)		Realisasi Kinerja	Target Kinerja dan Anggaran RKPD Tahun berjalan yang di evaluasi TW4 (n-1)	Realisasi Capaian Kinerja dan Anggaran RKPD yang di evaluasi TW4 (n-1)		Tingkat Capaian Kinerja dan Realisasi Anggaran RKPD(%)		Realisasi Kinerja dan anggaran RKPD s/d TW4(n-1)		Tingkat Capaian Kinerja & Ralisasi $11 = 10/5 \times 100\%$		Perangkat Daerah Penanggung Jawab	Ket	
1	2				3	4	5		6	7		8		9 = 8/7 x 100%		10 = 6 + 8		K	Rp	12	13
							K	Rp.	K	K	Rp.	K	Rp.	K	Rp.	K	Rp.	K	Rp.		
						tersediannya barang logistik kantor				12 bulan		51.00		425		51.00				Kecamatan Petak Malai	
155.42.50	7	1	1	2.06	5	Penyediaan Barang Cetakan dan Penggandaan					14,676,694.00		14,674,600.00		99.99		14,674,600.00			Kecamatan Mendawai	
						Jumlah bulan terpenuhinya barang cetakan dan penggandaan				12 bulan		18.00		150		18.00				Kecamatan Mendawai	
155.42.51	7	1	1	2.06	5	Penyediaan Barang Cetakan dan Penggandaan					32,284,773.00		32,314,000.00		100.09		32,314,000.00			Kecamatan Kamipang	
						Cakupan Bulan Penyediaan Barang Cetakan dan Penggandaan				12 Bulan		3.00		25		3.00				Kecamatan Kamipang	
						Cakupan Bulan Penyediaan Papan Pengumuman / Papan Nama / Baliho / Spanduk / Umbul - Umbul				12 Bulan		3.00		25		3.00				Kecamatan Kamipang	
155.42.52	7	1	1	2.06	5	Penyediaan Barang Cetakan dan Penggandaan					20,630,000.00		20,500,000.00		99.37		20,500,000.00			Kecamatan Pulau Malan	
						Unit kerja internal yang memperoleh pelayanan administrasi perkantoran				12 Bulan		18.00		150		18.00				Kecamatan Pulau Malan	
155.42.53	7	1	1	2.06	5	Penyediaan Barang Cetakan dan Penggandaan					19,999,954.00		19,996,925.00		99.98		19,996,925.00			Kecamatan Marikit	
						Cakupan bulan Penggunaan Barang Cetakan dan Penggandaan				12 bulan		3.00		25		3.00				Kecamatan Marikit	
155.42.54	7	1	1	2.06	5	Penyediaan Barang Cetakan dan Penggandaan					21,199,722.00		20,938,800.00		98.77		20,938,800.00			Kecamatan Tasik Payawan	
						Jumlah bulan penyediaan cetak dan penggandaan				12 bulan				0						Kecamatan Tasik Payawan	
155.42.55	7	1	1	2.06	5	Penyediaan Barang Cetakan dan Penggandaan					10,441,600.00		10,398,300.00		99.59		10,398,300.00			Kecamatan Petak Malai	
						jumlah bulan terpenuhinya barang cetakan dan penggandaan				12 bulan		18.00		150		18.00				Kecamatan Petak Malai	
155.42.56	7	1	1	2.06	5	Penyediaan Barang Cetakan dan Penggandaan					15,897,153.00		15,773,000.00		99.22		15,773,000.00			Kecamatan Katingan Hilir	
						Cakupan Bulan Penyediaan Barang Cetakan dan Penggandaan				12 bulan		540.00		4,500.00		540.00				Kecamatan Katingan Hilir	
155.42.57	7	1	1	2.06	5	Penyediaan Barang Cetakan dan Penggandaan					19,526,830.00		15,590,000.00		79.84		15,590,000.00			Kecamatan Bukit Raya	
						Jumlah Bulan Terpenuhinya Berang Cetak dan Penggandaan				12 bulan				0						Kecamatan Bukit Raya	
155.42.58	7	1	1	2.06	5	Penyediaan Barang Cetakan dan Penggandaan					24,999,888.00		24,900,000.00		99.6		24,900,000.00			Kecamatan Sanaman Mantikei	
						Terpenuhnya Kebutuhan Barang Cetak dan Penggadaan				12 BULAN		58.00		483.33		58.00				Kecamatan Sanaman Mantikei	
155.42.59	7	1	1	2.06	5	Penyediaan Barang Cetakan dan Penggandaan					24,497,886.00		23,912,000.00		97.61		23,912,000.00			Kecamatan Katingan Kuala	
						Tersediannya cetak dan Pengadaan Kantor Kecamatan				90%				0						Kecamatan Katingan Kuala	
155.42.60	7	1	1	2.06	5	Penyediaan Barang Cetakan dan Penggandaan					18,783,940.00		18,593,000.00		98.98		18,593,000.00			Kecamatan Tewang Sangalang Garing	
						Jumlah bulan terpenuhinya barang cetakan/penggandaan				12 bulan				0						Kecamatan Tewang Sangalang Garing	
155.42.61	7	1	1	2.06	5	Penyediaan Barang Cetakan dan Penggandaan					39,679,394.00		39,613,900.00		99.83		39,613,900.00			Kecamatan Katingan Tengah	
						Tersediannya Barang Cetak dan Penggandaan				1 tahun		71.00		7,100.00		71.00				Kecamatan Katingan Tengah	
155.42.62	7	1	1	2.06	5	Penyediaan Barang Cetakan dan Penggandaan					19,999,936.00		19,303,300.00		96.52		19,303,300.00			Kecamatan Katingan Hulu	
						Jumlah bulan terpenuhinya barang cetakan/penggandaan				12 bulan				0						Kecamatan Katingan Hulu	
155.42.63	7	1	1	2.06	9	Penyelenggaraan Rapat Koordinasi dan Konsultasi SKPD					343,160,000.00		341,762,000.00		99.59		341,762,000.00			Kecamatan Katingan Tengah	
						Jumlah bulan perjalanan dinas				12 bulan		9.00		75		9.00				Kecamatan Katingan Tengah	
155.42.64	7	1	1	2.06	9	Penyelenggaraan Rapat Koordinasi dan Konsultasi SKPD					450,980,000.00		450,124,000.00		99.81		450,124,000.00			Kecamatan Katingan Hulu	

No	Kode				Urusan/Bidang Urusan Pemerintahan Daerah dan Program/Kegiatan/Subkegiatan	Indikator Kinerja Program(outcome)/Kegiatan(output)/Subkegiatan(subout put)	Capaian Kinerja RPJMD pada Tahun (akhir periode RPJMD)		Realisasi Kinerja	Target Kinerja dan Anggaran RKPD Tahun berjalan yang di evaluasi TW4 (n-1)		Realisasi Capaian Kinerja dan Anggaran RKPD yang di evaluasi TW4 (n-1)		Tingkat Capaian Kinerja dan Realisasi Anggaran RKPD(%)		Realisasi Kinerja dan anggaran RKPD s/d TW4(n-1)		Tingkat Capaian Kinerja & Ralisasi		Perangkat Daerah Penanggung Jawab	Ket
1	2				3	4	5		6	7		8		9 = 8/7 x 100%		10 = 6 + 8		11 = 10/5 x 100%		12	13
							K	Rp.	K	K	Rp.	K	Rp.	K	Rp.	K	Rp.	K	Rp.		
						Jumlah bulan pelaksanaan perjalanan dinas luar dan dalam daerah				12 bulan				0						Kecamatan Katingan Hulu	
155.42.65	7	1	1	2.06	9	Penyelenggaraan Rapat Koordinasi dan Konsultasi SKPD					349,716,000.00		349,613,600.00		99.97		349,613,600.00			Kecamatan Mendawai	
						Jumlah Bulan Pelaksanaan Rapat Koordinasi pelaksanaan Perjalanan Dinas				12 bulan		19.00		158.33		19.00				Kecamatan Mendawai	
155.42.66	7	1	1	2.06	9	Penyelenggaraan Rapat Koordinasi dan Konsultasi SKPD					318,700,000.00		289,837,483.00		90.94		289,837,483.00			Kecamatan Kamipang	
						Perjalanan Dinas				1 Tahun		0.00		0		0.00				Kecamatan Kamipang	
155.42.67	7	1	1	2.06	9	Penyelenggaraan Rapat Koordinasi dan Konsultasi SKPD					202,410,000.00		202,158,000.00		99.88		202,158,000.00			Kecamatan Pulau Malan	
						Unit kerja internal yang memperoleh pelayanan administrasi perkantoran				12 Bulan		18.00		150		18.00				Kecamatan Pulau Malan	
155.42.68	7	1	1	2.06	9	Penyelenggaraan Rapat Koordinasi dan Konsultasi SKPD					331,700,000.00		331,430,000.00		99.92		331,430,000.00			Kecamatan Marikit	
						Tersedianya Dana Perjalanan Dinas				1 Tahun		3.00		300		3.00				Kecamatan Marikit	
155.42.69	7	1	1	2.06	9	Penyelenggaraan Rapat Koordinasi dan Konsultasi SKPD					313,796,000.00		288,940,600.00		92.08		288,940,600.00			Kecamatan Tasik Payawan	
						Jumlah Bulan Pelaksanaan Perjalanan Dinas				1 tahun				0						Kecamatan Tasik Payawan	
155.42.70	7	1	1	2.06	9	Penyelenggaraan Rapat Koordinasi dan Konsultasi SKPD					260,380,000.00		260,275,000.00		99.96		260,275,000.00			Kecamatan Petak Malai	
						Cakupan Bulan Rapat-Rapat Koordinasi ke Luar Daerah, Cakupan Bulan Rapat-Rapat Koordinasi ke Dalam Daerah				12 bulan		34.00		283.33		34.00				Kecamatan Petak Malai	
155.42.71	7	1	1	2.06	9	Penyelenggaraan Rapat Koordinasi dan Konsultasi SKPD					125,820,000.00		124,090,000.00		98.63		124,090,000.00			Kecamatan Katingan Hilir	
						Cakupan Pelaksanaan rapat-rapat koordinasi dan konsultasi ke luar dan dalam daerah				12 bulan		518.00		4,316.67		518.00				Kecamatan Katingan Hilir	
155.42.72	7	1	1	2.06	9	Penyelenggaraan Rapat Koordinasi dan Konsultasi SKPD					426,905,580.00		422,195,000.00		98.9		422,195,000.00			Kecamatan Bukit Raya	
						Jumlah bulan pelaksanaan rapat konsultasi dan koordinasi				12 bulan				0						Kecamatan Bukit Raya	
155.42.73	7	1	1	2.06	9	Penyelenggaraan Rapat Koordinasi dan Konsultasi SKPD					278,180,000.00		278,160,000.00		99.99		278,160,000.00			Kecamatan Sanaman Mantikei	
						Terpenuhnya Tugas Pejabat seluruh pegawai				12 BULAN		37.00		308.33		37.00				Kecamatan Sanaman Mantikei	
155.42.74	7	1	1	2.06	9	Penyelenggaraan Rapat Koordinasi dan Konsultasi SKPD					234,520,000.00		234,340,000.00		99.92		234,340,000.00			Kecamatan Tewang Sangalang Garing	
						Jumlah bulan pelaksanaan perjalanan dinas luar dan daerah daerah				1 tahun				0						Kecamatan Tewang Sangalang Garing	
155.43	7	1	1	2.07		Pengadaan Barang Milik Daerah Penunjang Urusan Pemerintah Daerah					0		0		0		0			Kecamatan Tasik Payawan	
155.44	7	1	1	2.07		Pengadaan Barang Milik Daerah Penunjang Urusan Pemerintah Daerah					0		0		0		0			Kecamatan Pulau Malan	
155.45	7	1	1	2.07		Pengadaan Barang Milik Daerah Penunjang Urusan Pemerintah Daerah					154,380,000.00		156,042,000.00		101.08		156,042,000.00			Kecamatan Petak Malai	
						Jumlah bangunan gedung kantor lainnya				1 persen		0.00		0		0.00				Kecamatan Petak Malai	
						Jumlah bulan pemeliharaan rutin/berkala mobil jabatan				1 persen				0						Kecamatan Petak Malai	
						Jumlah bulan pemeliharaan rutin/berkala kendaraan operasional				12 persen				0						Kecamatan Petak Malai	
						Cakupan bulan penyediaan jasa perbaikan dan peralatan kerja				12 persen				0						Kecamatan Petak Malai	
						Jumlah saran gedung kantor yang dipelihara				1 persen				0						Kecamatan Petak Malai	
						Jumlah bulan pemeliharaan rutin/berkala peralatan gedung kantor				12 persen				0						Kecamatan Petak Malai	
										100 persen				0						Kecamatan Petak Malai	
155.46	7	1	1	2.07		Pengadaan Barang Milik Daerah Penunjang Urusan Pemerintah Daerah					31,107,000.00		0		0		0			Kecamatan Marikit	

No	Kode				Urusan/Bidang Urusan Pemerintahan Daerah dan Program/Kegiatan/Subkegiatan	Indikator Kinerja Program(outcome)/Kegiatan(output)/Subkegiatan(subout put)	Capaian Kinerja RPJMD pada Tahun (akhir periode RPJMD)		Reali sasi Kiner 6	Target Kinerja dan Anggaran RKPD Tahun berjalan yang di evaluasi TW4 (n-1)	Realisasi Capaian Kinerja dan Anggaran RKPD yang di evaluasi TW4 (n-1)		Tingkat Capaian Kinerja dan Realisasi Anggaran RKPD(%)		Realisasi Kinerja dan anggaran RKPD s/d TW4(n-1)		Tingkat Capaian Kinerja & Ralisasi 11 = 10/7 x 100%	Perangkat Daerah Penanggung Jawab	Ket					
1	2				3	4	5		K	Rp.	K	Rp.	7		8		9 = 8/7 x 100%		10 = 6 + 8		K	Rp.	12	13
155.47	7	1	1	2.0 7	Pengadaan Barang Milik Daerah Penunjang Urusan Pemerintah Daerah								0		0		0		0				Kecamatan Bukit Raya	
155.48	7	1	1	2.0 7	Pengadaan Barang Milik Daerah Penunjang Urusan Pemerintah Daerah								0		0		0		0				Kecamatan Katingan Hilir	
						Tingkat ketepatan waktu penyusunan dokumen perencanaan, pelaporan capaian kinerja dan keuangan					80 persen		0.00		0		0.00						Kecamatan Katingan Hilir	
155.49	7	1	1	2.0 7	Pengadaan Barang Milik Daerah Penunjang Urusan Pemerintah Daerah							24,775,404.00		24,710,000.00		99.74		24,710,000.00				Kecamatan Tewang Sangalang Garing		
155.50	7	1	1	2.0 7	Pengadaan Barang Milik Daerah Penunjang Urusan Pemerintah Daerah							0		0		0		0				Kecamatan Katingan Hulu		
155.50.1	7	1	1	2.0 7	2 Pengadaan Kendaraan Dinas Operasional atau Lapangan							0		0		0		0				Kecamatan Tasik Payawan		
						Tersedianya Kendaraan Dinas Operasioanal					1 unit			0								Kecamatan Tasik Payawan		
155.50.2	7	1	1	2.0 7	2 Pengadaan Kendaraan Dinas Operasional atau Lapangan							31,107,000.00		0		0		0				Kecamatan Marikit		
						Tersedianya Kendaraan Dinas Operasioanal					2 unit			0								Kecamatan Marikit		
155.50.3	7	1	1	2.0 7	2 Pengadaan Kendaraan Dinas Operasional atau Lapangan							0		0		0		0				Kecamatan Bukit Raya		
						Tersedianya Kendaraan Dinas Operasional					2 Unit			0								Kecamatan Bukit Raya		
155.50.4	7	1	1	2.0 7	2 Pengadaan Kendaraan Dinas Operasional atau Lapangan							0		0		0		0				Kecamatan Pulau Malan		
						Unit Kerja Internal yang memperoleh pelayanan Sarana dan Prasarana					12 Bulan			0								Kecamatan Pulau Malan		
155.50.5	7	1	1	2.0 7	9 Pengadaan Gedung Kantor atau Bangunan Lainnya							0		0		0		0				Kecamatan Katingan Hulu		
						Jumlah gedung kantor					1 tahun			0								Kecamatan Katingan Hulu		
155.50.6	7	1	1	2.0 7	9 Pengadaan Gedung Kantor atau Bangunan Lainnya							0		0		0		0				Kecamatan Katingan Hilir		
						tersediannya perlengkapan rumah jabatan/dinas					1 tahun		0.00		0		0.00					Kecamatan Katingan Hilir		
155.50.7	7	1	1	2.0 7	9 Pengadaan Gedung Kantor atau Bangunan Lainnya							154,380,000.00		156,042,000.00		101.08		156,042,000.00				Kecamatan Petak Malai		
						Jumlah Bangunan Gedung Kantor Lainnya					1 unit		0.00		0		0.00					Kecamatan Petak Malai		
155.50.8	7	1	1	2.0 7	11 Pengadaan Sarana dan Prasarana Pendukung Gedung Kantor atau Bangunan Lainnya							24,775,404.00		24,710,000.00		99.74		24,710,000.00				Kecamatan Tewang Sangalang Garing		
						Jumlah pengadaan peralatan, pemeliharaan rumah jabatan dan gedung kantor					1 tahun			0								Kecamatan Tewang Sangalang Garing		
155.51	7	1	1	2.0 8	Penyediaan Jasa Penunjang Urusan Pemerintahan Daerah							37,693,000.00		37,667,876.00		99.93		37,667,876.00				Kecamatan Pulau Malan		
155.52	7	1	1	2.0 8	Penyediaan Jasa Penunjang Urusan Pemerintahan Daerah							214,960,000.00		182,457,299.00		84.88		182,457,299.00				Kecamatan Sanaman Mantikei		
						Persentase Pelayanan Kecamatan Yang Dilaksanakan Sesuai SOP					100 persen			0								Kecamatan Sanaman Mantikei		
155.53	7	1	1	2.0 8	Penyediaan Jasa Penunjang Urusan Pemerintahan Daerah							142,261,700.00		129,560,076.00		91.07		129,560,076.00				Kecamatan Tasik Payawan		
155.54	7	1	1	2.0 8	Penyediaan Jasa Penunjang Urusan Pemerintahan Daerah							256,377,850.00		241,669,880.00		94.26		241,669,880.00				Kecamatan Katingan Hilir		
						Jumlah laporan Penyediaan Jasa Penunjang Urusan Pemerintahan Daerah					100 persen		409.00		409		409.00					Kecamatan Katingan Hilir		
155.55	7	1	1	2.0 8	Penyediaan Jasa Penunjang Urusan Pemerintahan Daerah							221,488,730.00		195,712,022.00		88.36		195,712,022.00				Kecamatan Tewang Sangalang Garing		
155.56	7	1	1	2.0 8	Penyediaan Jasa Penunjang Urusan Pemerintahan Daerah							37,797,000.00		33,940,000.00		89.8		33,940,000.00				Kecamatan Bukit Raya		
155.57	7	1	1	2.0 8	Penyediaan Jasa Penunjang Urusan Pemerintahan Daerah							313,038,186.00		285,151,403.00		91.09		285,151,403.00				Kecamatan Katingan Kuala		
155.58	7	1	1	2.0 8	Penyediaan Jasa Penunjang Urusan Pemerintahan Daerah							202,535,000.00		204,766,750.00		101.1		204,766,750.00				Kecamatan Kamipang		

No	Kode				Urusan/Bidang Urusan Pemerintahan Daerah dan Program/Kegiatan/Subkegiatan	Indikator Kinerja Program(outcome)/Kegiatan(output)/Subkegiatan(suboutput)	Capaian Kinerja RPJMD pada Tahun (akhir periode RPJMD)		Realisasi Kinerja	Target Kinerja dan Anggaran RKPD Tahun berjalan yang di evaluasi TW4 (n-1)		Realisasi Capaian Kinerja dan Anggaran RKPD yang di evaluasi TW4 (n-1)		Tingkat Capaian Kinerja dan Realisasi Anggaran RKPD(%)		Realisasi Kinerja dan anggaran RKPD s/d TW4(n-1)		Tingkat Capaian Kinerja & Realisasi		Perangkat Daerah Penanggung Jawab	Ket
1	2				3	4	5		6	7		8		9 = 8/7 x 100%		10 = 6 + 8		11 = 10/5 x 100%		12	13
							K	Rp.	K	K	Rp.	K	Rp.	K	Rp.	K	Rp.	K	Rp.		
						Terlaksananya Jasa Penunjang Urusan Pemerintah Daerah				90 persen		23.00		25.56		23.00				Kecamatan Kamipang	
155.59	7	1	1	2.08	Penyediaan Jasa Penunjang Urusan Pemerintahan Daerah						101,300,500.00		96,731,356.00		95.49		96,731,356.00			Kecamatan Katingan Hulu	
155.60	7	1	1	2.08	Penyediaan Jasa Penunjang Urusan Pemerintahan Daerah						39,600,000.00		36,800,000.00		92.93		36,800,000.00			Kecamatan Petak Malai	
						Jumlah tagihan jasa surat menyurat				100 persen		0.00		0		0.00				Kecamatan Petak Malai	
						Cakupan bulan pembayaran jasa tenaga kontrak				12 persen		17.00		141.67		17.00				Kecamatan Petak Malai	
										100 persen				0						Kecamatan Petak Malai	
155.61	7	1	1	2.08	Penyediaan Jasa Penunjang Urusan Pemerintahan Daerah						242,689,904.00		221,102,350.00		91.1		221,102,350.00			Kecamatan Katingan Tengah	
155.62	7	1	1	2.08	Penyediaan Jasa Penunjang Urusan Pemerintahan Daerah						182,778,400.00		138,382,200.00		75.71		138,382,200.00			Kecamatan Mendawai	
						Jumlah Kegiatan Penyediaan Jasa Penunjang Urusan Pemerintahan Daerah				2 persen		5.00		250		5.00				Kecamatan Mendawai	
155.63	7	1	1	2.08	Penyediaan Jasa Penunjang Urusan Pemerintahan Daerah						145,743,880.00		140,236,567.00		96.22		140,236,567.00			Kecamatan Marikit	
155.63.1	7	1	1	2.08	1 Penyediaan Jasa Surat Menyurat						0		0		0		0			Kecamatan Petak Malai	
						Jumlah tagihan jasa surat menyurat				100%		0.00		0		0.00				Kecamatan Petak Malai	
155.63.2	7	1	1	2.08	1 Penyediaan Jasa Surat Menyurat						6,000,000.00		6,000,000.00		100		6,000,000.00			Kecamatan Marikit	
						Tersedianya jasa surat menyurat				1 tahun				0						Kecamatan Marikit	
155.63.3	7	1	1	2.08	2 Penyediaan Jasa Komunikasi, Sumber Daya Air dan Listrik						44,797,850.00		41,869,880.00		93.46		41,869,880.00			Kecamatan Katingan Hilir	
						Cakupan bulan Jasa Komunikasi, sumber daya air dan listrik				12 bulan		456.00		3,800.00		456.00				Kecamatan Katingan Hilir	
155.63.4	7	1	1	2.08	2 Penyediaan Jasa Komunikasi, Sumber Daya Air dan Listrik						16,800,000.00		7,553,299.00		44.96		7,553,299.00			Kecamatan Sanaman Mantikei	
						Persentase unit kerja internal yang memperoleh pelayanan administrasi perkantoran				12 BULAN		30.00		250		30.00				Kecamatan Sanaman Mantikei	
155.63.5	7	1	1	2.08	2 Penyediaan Jasa Komunikasi, Sumber Daya Air dan Listrik						11,999,880.00		8,312,567.00		69.27		8,312,567.00			Kecamatan Marikit	
						Jumlah Tagihan Jasa Komonikasi, Air dan Listrik terbayar tepat waktu				12 bulan				0						Kecamatan Marikit	
155.63.6	7	1	1	2.08	2 Penyediaan Jasa Komunikasi, Sumber Daya Air dan Listrik						26,999,904.00		22,008,350.00		81.51		22,008,350.00			Kecamatan Katingan Tengah	
						Jumlah Bulan Tagihan Pembayaran Rekening Telepon, Listrik dan Internet				90 persen				0						Kecamatan Katingan Tengah	
155.63.7	7	1	1	2.08	2 Penyediaan Jasa Komunikasi, Sumber Daya Air dan Listrik						10,000,500.00		9,832,056.00		98.32		9,832,056.00			Kecamatan Katingan Hulu	
						Jumlah bulan tagihan pembayaran rekening telepon, listrik dan internet				12 bulan				0						Kecamatan Katingan Hulu	
155.63.8	7	1	1	2.08	2 Penyediaan Jasa Komunikasi, Sumber Daya Air dan Listrik						28,218,400.00		18,522,200.00		65.64		18,522,200.00			Kecamatan Mendawai	
						Cakupan Bulan Penyediaan Jasa Komunikasi Sumber Daya Air dan Listrik				12 bulan		19.00		158.33		19.00				Kecamatan Mendawai	
155.63.9	7	1	1	2.08	2 Penyediaan Jasa Komunikasi, Sumber Daya Air dan Listrik						22,679,318.00		17,412,022.00		76.77		17,412,022.00			Kecamatan Tewang Sangalang Garing	
						Jumlah bulan tagihan pembayaran rekening telepon, listrik dan internet				12 bulan				0						Kecamatan Tewang Sangalang Garing	
155.63.10	7	1	1	2.08	2 Penyediaan Jasa Komunikasi, Sumber Daya Air dan Listrik						10,530,000.00		9,038,750.00		85.84		9,038,750.00			Kecamatan Kamipang	
						Cakupan bulan penyediaan jasa komunikasi, sumber daya air dan listrik				12 Bulan		3.00		25		3.00				Kecamatan Kamipang	
155.63.11	7	1	1	2.08	2 Penyediaan Jasa Komunikasi, Sumber Daya Air dan Listrik						12,000,000.00		4,015,403.00		33.46		4,015,403.00			Kecamatan Katingan Kuala	
						Jumlah bulan pembayaran Listrik				12 bulan				0						Kecamatan Katingan Kuala	

No	Kode			Usuran/Bidang Urusan Pemerintahan Daerah dan Program/Kegiatan/Subkegiatan	Indikator Kinerja Program(outcome)/Kegiatan(output)/Subkegiatan(subout put)	Capaian Kinerja RPJMD pada Tahun (akhir periode RPJMD)		Realisasi Kinerja	Target Kinerja dan Anggaran RKPD Tahun berjalan yang di evaluasi TW4 (n-1)	Realisasi Capaian Kinerja dan Anggaran RKPD yang di evaluasi TW4 (n-1)		Tingkat Capaian Kinerja dan Realisasi Anggaran RKPD(%)		Realisasi Kinerja dan anggaran RKPD s/d TW4(n-1)		Tingkat Capaian Kinerja & Ralisasi $11 = 10/5 \times 100\%$		Perangkat Daerah Penanggung Jawab	Ket		
1	2			3	4	5		6	7		8		9 = 8/7 x 100%		10 = 6 + 8		K	Rp	12	13	
						K	Rp.	K	Rp	K	Rp.	K	Rp.	K	Rp.	K	Rp.	K	Rp		
155.63.12	7	1	1	2.08	2	Penyediaan Jasa Komunikasi, Sumber Daya Air dan Listrik					9,693,000.00		9,667,876.00		99.74		9,667,876.00			Kecamatan Pulau Malan	
						Persentase unit kerja internal yang memperoleh pelayanan administrasi perkantoran				12 Bulan		3.00		25		3.00				Kecamatan Pulau Malan	
155.63.13	7	1	1	2.08	2	Penyediaan Jasa Komunikasi, Sumber Daya Air dan Listrik					14,472,700.00		9,090,076.00		62.81		9,090,076.00			Kecamatan Tasik Payawan	
						Jumlah Bulan Tagihan Pembayaran Rekening Telpn, Listrik dan Air				12 bulan				0						Kecamatan Tasik Payawan	
155.63.14	7	1	1	2.08	3	Penyediaan Jasa Peralatan dan Perlengkapan Kantor					48,620,186.00		43,616,000.00		89.71		43,616,000.00			Kecamatan Katingan Kuala	
						Terbayarnya Kebutuhan Listrik				90%				0						Kecamatan Katingan Kuala	
						Tersediaan Peralatan dan Perlengkapan Kantor				90%				0						Kecamatan Katingan Kuala	
155.63.15	7	1	1	2.08	3	Penyediaan Jasa Peralatan dan Perlengkapan Kantor					8,800,000.00		8,640,000.00		98.18		8,640,000.00			Kecamatan Katingan Hilir	
						Tersedianya peralatan kerja kantor				1 tahun		435.00		43,500.00		435.00				Kecamatan Katingan Hilir	
155.63.16	7	1	1	2.08	3	Penyediaan Jasa Peralatan dan Perlengkapan Kantor					4,200,000.00		4,160,000.00		99.05		4,160,000.00			Kecamatan Sanaman Mantikei	
						Terpeliharanya Peralatan Perkantoran				12 Bulan		35.00		291.67		35.00				Kecamatan Sanaman Mantikei	
155.63.17	7	1	1	2.08	3	Penyediaan Jasa Peralatan dan Perlengkapan Kantor					409,412.00		0		0		0			Kecamatan Tewang Sangalang Garing	
						Jumlah bulan pembelian alat kebersihan kantor dan Perbaikan peralatan kerja				12 bulan				0						Kecamatan Tewang Sangalang Garing	
155.63.18	7	1	1	2.08	3	Penyediaan Jasa Peralatan dan Perlengkapan Kantor					20,940,000.00		20,939,300.00		100		20,939,300.00			Kecamatan Katingan Hulu	
						Jumlah bulan penyediaan jasa perbaikan peralatan kerja				12 bulan				0						Kecamatan Katingan Hulu	
155.63.19	7	1	1	2.08	4	Penyediaan Jasa Pelayanan Umum Kantor					154,560,000.00		119,860,000.00		77.55		119,860,000.00			Kecamatan Mendawai	
						Cakupan Bulan Penyediaan Jasa Pelayanan umum Kantor				12 bulan		18.00		150		18.00				Kecamatan Mendawai	
155.63.20	7	1	1	2.08	4	Penyediaan Jasa Pelayanan Umum Kantor					37,797,000.00		33,940,000.00		89.8		33,940,000.00			Kecamatan Bukit Raya	
						Meningkatnya Layanan Kecamatan				12 bulan				0						Kecamatan Bukit Raya	
155.63.21	7	1	1	2.08	4	Penyediaan Jasa Pelayanan Umum Kantor					198,400,000.00		178,300,000.00		89.87		178,300,000.00			Kecamatan Tewang Sangalang Garing	
						Kebutuhan Honorarium Non PNS 6 org operator komputer				1 tahun				0						Kecamatan Tewang Sangalang Garing	
155.63.22	7	1	1	2.08	4	Penyediaan Jasa Pelayanan Umum Kantor					192,005,000.00		195,728,000.00		101.94		195,728,000.00			Kecamatan Kamipang	
						Cakupan Bulan Pembinaan Non PNS				12 Bulan		3.00		25		3.00				Kecamatan Kamipang	
						Cakupan Bulan Penyediaan Administrasi Keuangan				12 Bulan				0						Kecamatan Kamipang	
155.63.23	7	1	1	2.08	4	Penyediaan Jasa Pelayanan Umum Kantor					70,360,000.00		65,960,000.00		93.75		65,960,000.00			Kecamatan Katingan Hulu	
						Kebutuhan Honorarium Non PNS (2 operator komputer)				1 tahun				0						Kecamatan Katingan Hulu	
155.63.24	7	1	1	2.08	4	Penyediaan Jasa Pelayanan Umum Kantor					28,000,000.00		28,000,000.00		100		28,000,000.00			Kecamatan Pulau Malan	
						Persentase unit kerja internal yang memperoleh pelayanan administrasi perkantoran				12 Bulan		7.00		58.33		7.00				Kecamatan Pulau Malan	
155.63.25	7	1	1	2.08	4	Penyediaan Jasa Pelayanan Umum Kantor					127,789,000.00		120,470,000.00		94.27		120,470,000.00			Kecamatan Tasik Payawan	
						Jumlah Bulan Laporan Keuangan Tepat Waktu				12 bulan				0						Kecamatan Tasik Payawan	
155.63.26	7	1	1	2.08	4	Penyediaan Jasa Pelayanan Umum Kantor					39,600,000.00		36,800,000.00		92.93		36,800,000.00			Kecamatan Petak Malai	
						Cakupan Bulan Pembayaran Jasa Tenaga Kontrak				12 bulan		13.00		108.33		13.00				Kecamatan Petak Malai	
155.63.27	7	1	1	2.08	4	Penyediaan Jasa Pelayanan Umum Kantor					252,418,000.00		237,520,000.00		94.1		237,520,000.00			Kecamatan Katingan Kuala	

No	Kode				Urusan/Bidang Urusan Pemerintahan Daerah dan Program/Kegiatan/Subkegiatan	Indikator Kinerja Program(outcome)/Kegiatan(output)/Subkegiatan(subout put)	Capaian Kinerja RPJMD pada Tahun (akhir periode RPJMD)		Realisasi Kinerja	Target Kinerja dan Anggaran RKPD Tahun berjalan yang di evaluasi TW4 (n-1)	Realisasi Capaian Kinerja dan Anggaran RKPD yang di evaluasi TW4 (n-1)		Tingkat Capaian Kinerja dan Realisasi Anggaran RKPD(%)		Realisasi Kinerja dan anggaran RKPD s/d TW4(n-1)		Tingkat Capaian Kinerja & Realisasi		Perangkat Daerah Penanggung Jawab	Ket	
1	2				3	4	5		6	7		8		9 = 8/7 x 100%		10 = 6 + 8		11 = 10/5 x 100%		12	13
							K	Rp.	K	Rp.	K	Rp.	K	Rp.	K	Rp.	K	Rp.	K		
						Tersedianya Pelayanan Administrasi Perkantoran				90%			0							Kecamatan Katingan Kuala	
155.63.28	7	1	1	2.08	4	Penyediaan Jasa Pelayanan Umum Kantor				127,744,000.00		125,924,000.00	98.58		125,924,000.00					Kecamatan Marikit	
						Tersedianya Metrai untuk Pelayanan Administrasi Keuangan				12 Bulan			0							Kecamatan Marikit	
155.63.29	7	1	1	2.08	4	Penyediaan Jasa Pelayanan Umum Kantor				215,690,000.00		199,094,000.00	92.31		199,094,000.00					Kecamatan Katingan Tengah	
						Meningkatnya Layanan Kecamatan				12 Bulan			0							Kecamatan Katingan Tengah	
155.63.30	7	1	1	2.08	4	Penyediaan Jasa Pelayanan Umum Kantor				202,780,000.00		191,160,000.00	94.27		191,160,000.00					Kecamatan Katingan Hilir	
						Kebutuhan Honorarium Non PNS				12 bulan	398.00	3,316.67	398.00							Kecamatan Katingan Hilir	
155.63.31	7	1	1	2.08	4	Penyediaan Jasa Pelayanan Umum Kantor				193,960,000.00		170,744,000.00	88.03		170,744,000.00					Kecamatan Sanaman Mantikei	
						Meningkatnya Layanan Kecamatan				12 bulan	50.00	416.67	50.00							Kecamatan Sanaman Mantikei	
155.64	7	1	1	2.09		Pemeliharaan Barang Milik Daerah Penunjang Urusan Pemerintahan Daerah				212,156,856.00		302,841,735.00	142.74		302,841,735.00					Kecamatan Katingan Tengah	
155.65	7	1	1	2.09		Pemeliharaan Barang Milik Daerah Penunjang Urusan Pemerintahan Daerah				101,468,700.00		99,162,500.00	97.73		99,162,500.00					Kecamatan Mendawai	
						Jumlah Kegiatan Pemeliharaan Barang Milik Daerah Penunjang Urusan Pemerintahan Daerah				3 persen	6.00	200	6.00							Kecamatan Mendawai	
155.66	7	1	1	2.09		Pemeliharaan Barang Milik Daerah Penunjang Urusan Pemerintahan Daerah				111,139,832.00		94,667,230.00	85.18		94,667,230.00					Kecamatan Marikit	
155.67	7	1	1	2.09		Pemeliharaan Barang Milik Daerah Penunjang Urusan Pemerintahan Daerah				75,883,600.00		74,971,100.00	98.8		74,971,100.00					Kecamatan Pulau Malan	
155.68	7	1	1	2.09		Pemeliharaan Barang Milik Daerah Penunjang Urusan Pemerintahan Daerah				76,898,400.00		75,465,000.00	98.14		75,465,000.00					Kecamatan Sanaman Mantikei	
						Persentase Unit Kerja Internal Yang Memperoleh Pelayanan Administrasi Perkantoran				100 persen		0								Kecamatan Sanaman Mantikei	
155.69	7	1	1	2.09		Pemeliharaan Barang Milik Daerah Penunjang Urusan Pemerintahan Daerah				76,460,000.00		73,865,500.00	96.61		73,865,500.00					Kecamatan Tasik Payawan	
155.70	7	1	1	2.09		Pemeliharaan Barang Milik Daerah Penunjang Urusan Pemerintahan Daerah				192,984,000.00		187,499,600.00	97.16		187,499,600.00					Kecamatan Katingan Hilir	
						Jumlah laporan Pemeliharaan Barang Milik Daerah Penunjang Urusan Pemerintah Daerah				100 persen	467.00	467	467.00							Kecamatan Katingan Hilir	
155.71	7	1	1	2.09		Pemeliharaan Barang Milik Daerah Penunjang Urusan Pemerintahan Daerah				99,560,000.00		91,328,300.00	91.73		91,328,300.00					Kecamatan Tewang Sangalang Garing	
155.72	7	1	1	2.09		Pemeliharaan Barang Milik Daerah Penunjang Urusan Pemerintahan Daerah				104,347,700.00		99,267,800.00	95.13		99,267,800.00					Kecamatan Bukit Raya	
155.73	7	1	1	2.09		Pemeliharaan Barang Milik Daerah Penunjang Urusan Pemerintahan Daerah				34,992,000.00		34,988,000.00	99.99		34,988,000.00					Kecamatan Katingan Kuala	
155.74	7	1	1	2.09		Pemeliharaan Barang Milik Daerah Penunjang Urusan Pemerintahan Daerah				492,127,516.00		509,129,600.00	103.45		509,129,600.00					Kecamatan Kamipang	
						Terlaksananya Pemeliharaan Barang Milik Daerah Penunjang Urusan Pemerintahan Daerah				90 persen	5.00	5.56	5.00							Kecamatan Kamipang	
155.75	7	1	1	2.09		Pemeliharaan Barang Milik Daerah Penunjang Urusan Pemerintahan Daerah				143,691,500.00		129,471,425.00	90.1		129,471,425.00					Kecamatan Katingan Hulu	
155.76	7	1	1	2.09		Pemeliharaan Barang Milik Daerah Penunjang Urusan Pemerintahan Daerah				204,457,580.00		199,662,600.00	97.65		199,662,600.00					Kecamatan Petak Malai	
						Jumlah bulan pemeliharaan rutin/berkala mobil dinas				1 persen	42.00	4,200.00	42.00							Kecamatan Petak Malai	
						Jumlah bulan pemeliharaan rutin/berkala kendaraan operasional				12 persen	63.00	525	63.00							Kecamatan Petak Malai	
						Cakupan bulan penyediaan jasa perbaikan peralatan kerja				12 persen	85.00	708.33	85.00							Kecamatan Petak Malai	
						Jumlah sarana bangunan kantor yang dipelihara				1 persen	0.00	0	0.00							Kecamatan Petak Malai	
						Jumlah bulan pemeliharaan rutin/berkala peralatan gedung kantor				12 persen	39.00	325	39.00							Kecamatan Petak Malai	
										100 persen		0								Kecamatan Petak Malai	

No	Kode				Urusan/Bidang Urusan Pemerintahan Daerah dan Program/Kegiatan/Subkegiatan	Indikator Kinerja Program(outcome)/Kegiatan(output)/Subkegiatan(subout put)	Capaian Kinerja RPJMD pada Tahun (akhir periode RPJMD)		Realisasi Kinerja	Target Kinerja dan Anggaran RKPD Tahun berjalan yang di evaluasi TW4 (n-1)	Realisasi Capaian Kinerja dan Anggaran RKPD yang di evaluasi TW4 (n-1)	Tingkat Capaian Kinerja dan Realisasi Anggaran RKPD(%)	Realisasi Kinerja dan anggaran RKPD s/d TW4(n-1)	Tingkat Capaian Kinerja & Realisasi	Perangkat Daerah Penanggung Jawab	Ket			
1	2				3	4	5		6	7		8		9 = 8/7 x 100%	10 = 6 + 8		11 = 10/7 x 100%	12	13
							K	Rp.	K	K	Rp.	K	Rp.	K	Rp.	K	Rp.	K	
155.76.1	7	1	1	2.09	1	Penyediaan Jasa Pemeliharaan, Biaya Pemeliharaan dan Pajak Kendaraan Perorangan Dinas atau Kendaraan Dinas Jabatan					55,997,400.00		55,992,700.00		99.99		55,992,700.00		Kecamatan Marikit
						Terpeliharanya kendaraan dinas/operasional				1 Tahun				0					Kecamatan Marikit
155.76.2	7	1	1	2.09	1	Penyediaan Jasa Pemeliharaan, Biaya Pemeliharaan dan Pajak Kendaraan Perorangan Dinas atau Kendaraan Dinas Jabatan					63,272,800.00		61,127,500.00		96.61		61,127,500.00		Kecamatan Mendawai
						Jumlah Bulan Kendaraan Dinas/Operasional Yang Mendapatkan Pemeliharaan				12 Bulan		16.00		133.33		16.00			Kecamatan Mendawai
155.76.3	7	1	1	2.09	1	Penyediaan Jasa Pemeliharaan, Biaya Pemeliharaan dan Pajak Kendaraan Perorangan Dinas atau Kendaraan Dinas Jabatan					66,768,200.00		62,367,800.00		93.41		62,367,800.00		Kecamatan Bukit Raya
						Terpeliharanya Kendaraan Dinas/Operasional dan Kendaraan Jabatan				1 Tahun				0					Kecamatan Bukit Raya
155.76.4	7	1	1	2.09	1	Penyediaan Jasa Pemeliharaan, Biaya Pemeliharaan dan Pajak Kendaraan Perorangan Dinas atau Kendaraan Dinas Jabatan					42,603,600.00		41,761,100.00		98.02		41,761,100.00		Kecamatan Pulau Malan
						Unit Kerja Internal yang memperoleh pelayanan Sarana dan Prasarana				12 Bulan		9.00		75		9.00			Kecamatan Pulau Malan
155.76.5	7	1	1	2.09	1	Penyediaan Jasa Pemeliharaan, Biaya Pemeliharaan dan Pajak Kendaraan Perorangan Dinas atau Kendaraan Dinas Jabatan					64,760,000.00		62,294,500.00		96.19		62,294,500.00		Kecamatan Tasik Payawan
						Jumlah bulan pemeliharaan/berkala Kendaraan Dinas				1 Tahun				0					Kecamatan Tasik Payawan
155.76.6	7	1	1	2.09	1	Penyediaan Jasa Pemeliharaan, Biaya Pemeliharaan dan Pajak Kendaraan Perorangan Dinas atau Kendaraan Dinas Jabatan					46,090,000.00		45,346,600.00		98.39		45,346,600.00		Kecamatan Petak Malai
						Jumlah bulan pemeliharaan rutin/berkala mobil jabatan				1 unit		37.00		3,700.00		37.00			Kecamatan Petak Malai
155.76.7	7	1	1	2.09	1	Penyediaan Jasa Pemeliharaan, Biaya Pemeliharaan dan Pajak Kendaraan Perorangan Dinas atau Kendaraan Dinas Jabatan					34,992,000.00		34,988,000.00		99.99		34,988,000.00		Kecamatan Katingan Kuala
						Tersedianya Pemiharaan Kendaraan Dinas				90%				0					Kecamatan Katingan Kuala
155.76.8	7	1	1	2.09	2	Penyediaan Jasa Pemeliharaan, Biaya Pemeliharaan, Pajak, dan Perizinan Kendaraan Dinas Operasional atau Lapangan					34,700,000.00		32,278,000.00		93.02		32,278,000.00		Kecamatan Petak Malai
						Jumlah bulan pemeliharaan rutin/berkala kendaran operasional				12 bulan		121.00		1,008.33		121.00			Kecamatan Petak Malai
155.76.9	7	1	1	2.09	2	Penyediaan Jasa Pemeliharaan, Biaya Pemeliharaan, Pajak, dan Perizinan Kendaraan Dinas Operasional atau Lapangan					145,595,000.00		216,336,745.00		148.59		216,336,745.00		Kecamatan Katingan Tengah
						Jumlah Bulan Pemeliharaan Rutin/Berkala Kendaraan Dinas/Operasional				80 persen				0					Kecamatan Katingan Tengah
155.76.10	7	1	1	2.09	2	Penyediaan Jasa Pemeliharaan, Biaya Pemeliharaan, Pajak, dan Perizinan Kendaraan Dinas Operasional atau Lapangan					41,000,000.00		35,799,600.00		87.32		35,799,600.00		Kecamatan Katingan Hilir
						Terlaksananya Pemeliharaan Kendaraan dinas/operasional				1 tahun		324.00		32,400.00		324.00			Kecamatan Katingan Hilir
155.76.11	7	1	1	2.09	2	Penyediaan Jasa Pemeliharaan, Biaya Pemeliharaan, Pajak, dan Perizinan Kendaraan Dinas Operasional atau Lapangan					76,898,400.00		75,465,000.00		98.14		75,465,000.00		Kecamatan Sanaman Mantikei
						Dukungan Sarana dan Prasarana Aparatus				6 unit		10.00		166.67		10.00			Kecamatan Sanaman Mantikei
155.76.12	7	1	1	2.09	2	Penyediaan Jasa Pemeliharaan, Biaya Pemeliharaan, Pajak, dan Perizinan Kendaraan Dinas Operasional atau Lapangan					40,760,000.00		38,128,300.00		93.54		38,128,300.00		Kecamatan Tewang Sangalang Garing
						Jumlah unit kendaraan operasinal roda 2				1 tahun				0					Kecamatan Tewang Sangalang Garing

No	Kode				Urusan/Bidang Urusan Pemerintahan Daerah dan Program/Kegiatan/Subkegiatan	Indikator Kinerja Program(outcome)/Kegiatan(output)/Subkegiatan(subout put)	Capaian Kinerja RPJMD pada Tahun (akhir periode RPJMD)		Reali sasi Kiner	Target Kinerja dan Anggaran RKPD Tahun berjalan yang di evaluasi TW4 (n-1)	Realisasi Capaian Kinerja dan Anggaran RKPD yang di evaluasi TW4 (n-1)		Tingkat Capaian Kinerja dan Realisasi Anggaran RKPD(%)		Realisasi Kinerja dan anggaran RKPD s/d TW4(n-1)		Tingkat Capaian Kinerja & Ralisasi 11 = 10/5 x 100%		Perangkat Daerah Penanggung Jawab	Ket		
1	2				3	4	5		6	7		8		9 = 8/7 x 100%		10 = 6 + 8		11 = 10/5 x 100%		12	13	
							K	Rp.	K	Rp.	K	Rp.	K	Rp.	K	Rp.	K	Rp.	K	Rp.		
155.76.13	7	1	1	2.09	2	Penyediaan Jasa Pemeliharaan, Biaya Pemeliharaan, Pajak, dan Perizinan Kendaraan Dinas Operasional atau Lapangan					111,709,016.00		131,346,600.00		117.58		131,346,600.00			Kecamatan Kamipang		
						Cakupan bulan penyediaan jasa pemeliharaan dan perizinan kendaraan dinas/operasional				12 Bulan		3.00		25		3.00				Kecamatan Kamipang		
155.76.14	7	1	1	2.09	2	Penyediaan Jasa Pemeliharaan, Biaya Pemeliharaan, Pajak, dan Perizinan Kendaraan Dinas Operasional atau Lapangan					61,396,000.00		57,776,000.00		94.1		57,776,000.00			Kecamatan Katingan Hulu		
						Jumlah unit motor roda 2				1 tahun				0						Kecamatan Katingan Hulu		
155.76.15	7	1	1	2.09	6	Pemeliharaan Peralatan dan Mesin Lainnya					5,000,000.00		4,908,000.00		98.16		4,908,000.00			Kecamatan Tasik Payawan		
						jumlah bulan penyediaan jasa perbaikan peralatan kerja				12 bulan				0						Kecamatan Tasik Payawan		
155.76.16	7	1	1	2.09	6	Pemeliharaan Peralatan dan Mesin Lainnya					9,998,000.00		9,998,000.00		100		9,998,000.00			Kecamatan Marikit		
						Jumlah Peralatan Kerja yang di Perbaiki				10 unit				0						Kecamatan Marikit		
155.76.17	7	1	1	2.09	6	Pemeliharaan Peralatan dan Mesin Lainnya					79,000,000.00		78,605,000.00		99.5		78,605,000.00			Kecamatan Petak Malai		
						Cakupan Bulan Penyediaan Jasa Perbaikan dan Peralatan Kerja				12 bulan		3.00		25		3.00				Kecamatan Petak Malai		
155.76.18	7	1	1	2.09	6	Pemeliharaan Peralatan dan Mesin Lainnya					3,600,000.00		28,135,000.00		781.53		28,135,000.00			Kecamatan Katingan Tengah		
						jumlah bulan penyediaan jasa perbaikan peralatan kerja				1 tahun				0						Kecamatan Katingan Tengah		
155.76.19	7	1	1	2.09	6	Pemeliharaan Peralatan dan Mesin Lainnya					12,240,000.00		12,240,000.00		100		12,240,000.00			Kecamatan Mendawai		
						Jumlah bulan penyediaan jasa pemeliharaan peralatan kerja				12 bulan		17.00		141.67		17.00				Kecamatan Mendawai		
155.76.20	7	1	1	2.09	6	Pemeliharaan Peralatan dan Mesin Lainnya					7,050,000.00		7,000,000.00		99.29		7,000,000.00			Kecamatan Bukit Raya		
						jumlah bulan penyediaan jasa perbaikan peralatan kerja				12 bulan				0						Kecamatan Bukit Raya		
155.76.21	7	1	1	2.09	6	Pemeliharaan Peralatan dan Mesin Lainnya					2,820,000.00		2,750,000.00		97.52		2,750,000.00			Kecamatan Pulau Malan		
						Unit Kerja Internal yang memperoleh pelayanan Sarana dan Prasarana				12 Bulan		6.00		50		6.00				Kecamatan Pulau Malan		
155.76.22	7	1	1	2.09	7	Pemeliharaan Aset Tetap Lainnya					7,530,000.00		7,520,000.00		99.87		7,520,000.00			Kecamatan Kamipang		
						Pemeliharaan Peralatan Kerja				12 Bulan		3.00		25		3.00				Kecamatan Kamipang		
155.76.23	7	1	1	2.09	9	Pemeliharaan/Rehabilitasi Gedung Kantor dan Bangunan Lainnya					25,955,900.00		25,795,000.00		99.38		25,795,000.00			Kecamatan Mendawai		
						Jumlah Unit gedung kantor dan bangunan lainnya yang dilakukan pemeliharaan				2 unit		14.00		700		14.00				Kecamatan Mendawai		
155.76.24	7	1	1	2.09	9	Pemeliharaan/Rehabilitasi Gedung Kantor dan Bangunan Lainnya					4,998,750.00		4,600,000.00		92.02		4,600,000.00			Kecamatan Bukit Raya		
						Jumlah Unit Gedung Kantor Yang Mendapatkan Pemeliharaan				1 unit				0						Kecamatan Bukit Raya		
155.76.25	7	1	1	2.09	9	Pemeliharaan/Rehabilitasi Gedung Kantor dan Bangunan Lainnya					349,900,000.00		347,300,000.00		99.26		347,300,000.00			Kecamatan Kamipang		
						Cakupan Bulan Penyediaan Jasa Kebersihan				12 Bulan		0.00		0		0.00				Kecamatan Kamipang		
						Rehab Berat AULA				1 Bangunan				0						Kecamatan Kamipang		
155.76.26	7	1	1	2.09	9	Pemeliharaan/Rehabilitasi Gedung Kantor dan Bangunan Lainnya					6,700,000.00		6,663,000.00		99.45		6,663,000.00			Kecamatan Tasik Payawan		
						Jumlah bulan pemeliharaan/berkala Gedung Kantor				1 unit				0						Kecamatan Tasik Payawan		
155.76.27	7	1	1	2.09	9	Pemeliharaan/Rehabilitasi Gedung Kantor dan Bangunan Lainnya					151,984,000.00		151,700,000.00		99.81		151,700,000.00			Kecamatan Katingan Hilir		
						Jumlah Gedung Kantor				1 tahun		630.00		63,000.00		630.00				Kecamatan Katingan Hilir		

No	Kode				Urusan/Bidang Urusan Pemerintahan Daerah dan Program/Kegiatan/Subkegiatan	Indikator Kinerja Program(outcome)/Kegiatan(output)/Subkegiatan(subout put)	Capaian Kinerja RPJMD pada Tahun (akhir periode RPJMD)		Realisasi Kinerja	Target Kinerja dan Anggaran RKPD Tahun berjalan yang di evaluasi TW4 (n-1)	Realisasi Capaian Kinerja dan Anggaran RKPD yang di evaluasi TW4 (n-1)		Tingkat Capaian Kinerja dan Realisasi Anggaran RKPD(%)		Realisasi Kinerja dan anggaran RKPD s/d TW4(n-1)		Tingkat Capaian Kinerja & Realisasi		Perangkat Daerah Penanggung Jawab	Ket	
1	2				3	4	5		6	7		8		9 = 8/7 x 100%		10 = 6 + 8		11 = 10/5 x 100%		12	13
							K	Rp.	K	K	Rp.	K	Rp.	K	Rp.	K	Rp.	K	Rp.		
155.76.28	7	1	1	2.09	Pemeliharaan/Rehabilitasi Gedung Kantor dan Bangunan Lainnya						58,420,000.00		53,872,000.00		92.21		53,872,000.00			Kecamatan Katingan Tengah	
						Jumlah bulan pemeliharaan/berkala Gedung Kantor				12 Bulan				0						Kecamatan Katingan Tengah	
155.76.29	7	1	1	2.09	Pemeliharaan/Rehabilitasi Gedung Kantor dan Bangunan Lainnya						58,800,000.00		53,200,000.00		90.48		53,200,000.00			Kecamatan Tewang Sangalang Garing	
						Kebutuhan Honorarium Non PNS clanning service				1 tahun				0						Kecamatan Tewang Sangalang Garing	
155.76.30	7	1	1	2.09	Pemeliharaan/Rehabilitasi Gedung Kantor dan Bangunan Lainnya						24,700,000.00		14,100,000.00		57.09		14,100,000.00			Kecamatan Katingan Hulu	
						Kebutuhan Gaji claning service				1 tahun				0						Kecamatan Katingan Hulu	
155.76.31	7	1	1	2.09	Pemeliharaan/Rehabilitasi Gedung Kantor dan Bangunan Lainnya						0		0		0		0			Kecamatan Sanaman Mantikei	
						Terpenuhinya Dukungan Sarara dan Prasarana				1 UNIT		0.00		0		0.00				Kecamatan Sanaman Mantikei	
155.76.32	7	1	1	2.09	Pemeliharaan/Rehabilitasi Sarana dan Prasarana Gedung Kantor atau Bangunan Lainnya						4,541,856.00		4,497,990.00		99.03		4,497,990.00			Kecamatan Katingan Tengah	
						Jumlah bulan pemeliharaan/berkala rumah jabatan				1 keg				0						Kecamatan Katingan Tengah	
155.76.33	7	1	1	2.09	Pemeliharaan/Rehabilitasi Sarana dan Prasarana Gedung Kantor atau Bangunan Lainnya						25,530,750.00		25,300,000.00		99.1		25,300,000.00			Kecamatan Bukit Raya	
						Bangunan Yang Mendapatkan Pemeliharaan				12 bulan				0						Kecamatan Bukit Raya	
155.76.34	7	1	1	2.09	Pemeliharaan/Rehabilitasi Sarana dan Prasarana Gedung Kantor atau Bangunan Lainnya						19,948,500.00		19,948,000.00		100		19,948,000.00			Kecamatan Kamipang	
						Pemeliharaan Gedung Kantor Kecamatan Kamipang				1 Paket		0.00		0		0.00				Kecamatan Kamipang	
155.76.35	7	1	1	2.09	Pemeliharaan/Rehabilitasi Sarana dan Prasarana Gedung Kantor atau Bangunan Lainnya						45,144,432.00		28,676,530.00		63.52		28,676,530.00			Kecamatan Marikit	
						Terpeliharanya Sarana dan PRasarana Gedung Kantor dan Bangunan Lainnya				12 Bulan				0						Kecamatan Marikit	
155.76.36	7	1	1	2.09	Pemeliharaan/Rehabilitasi Sarana dan Prasarana Gedung Kantor atau Bangunan Lainnya						34,998,840.00		33,800,000.00		96.57		33,800,000.00			Kecamatan Petak Malai	
						Jumlah Sarana bangunan gedung kantor yang dipelihara				1 unit		0.00		0		0.00				Kecamatan Petak Malai	
155.76.37	7	1	1	2.09	Pemeliharaan/Rehabilitasi Sarana dan Prasarana Pendukung Gedung Kantor atau Bangunan Lainnya						9,668,740.00		9,633,000.00		99.63		9,633,000.00			Kecamatan Petak Malai	
						Jumlah bulan pemeliharaan rutin/berkala perelatan gedung kantor				12 bulan		39.00		325		39.00				Kecamatan Petak Malai	
155.76.38	7	1	1	2.09	Pemeliharaan/Rehabilitasi Sarana dan Prasarana Pendukung Gedung Kantor atau Bangunan Lainnya						57,595,500.00		57,595,425.00		100		57,595,425.00			Kecamatan Katingan Hulu	
						Jumlah gedung kantor				1 tahun				0						Kecamatan Katingan Hulu	
155.76.39	7	1	1	2.09	Pemeliharaan/Rehabilitasi Sarana dan Prasarana Pendukung Gedung Kantor atau Bangunan Lainnya						30,460,000.00		30,460,000.00		100		30,460,000.00			Kecamatan Pulau Malan	
						Unit Kerja Internal yang memperoleh pelayanan Sarana dan Prasarana				12 Bulan		6.00		50		6.00				Kecamatan Pulau Malan	
155.76.40	7	1	1	2.09	Pemeliharaan/Rehabilitasi Sarana dan Prasarana Pendukung Gedung Kantor atau Bangunan Lainnya						3,040,000.00		3,015,000.00		99.18		3,015,000.00			Kecamatan Kamipang	
						Pemeliharaan Peralatan Gedung Kantor				12 Bulan		3.00		25		3.00				Kecamatan Kamipang	
155.77	7	1	1	2.13	Penataan Organisasi						0		0		0		0			Kecamatan Tewang Sangalang Garing	
155.77.1	7	1	1	2.13	Monitoring, Evaluasi dan Pengendalian Kualitas Pelayanan Publik dan Tata Laksana						0		0		0		0			Kecamatan Tewang Sangalang Garing	
156	7	1	2		PROGRAM PENYELENGGARAAN PEMERINTAHAN DAN PELAYANAN PUBLIK			285,934,000.00			285,934,000.00		281,310,000.00		98.38					Kecamatan Katingan Kuala	
						Persentase Pelayanan Kecamatan yang dilaksanakan sesuai Standar Operasional Prosedur (SOP)	100 persen			100 persen				0				0		Kecamatan Katingan Kuala	
157	7	1	2		PROGRAM PENYELENGGARAAN PEMERINTAHAN DAN PELAYANAN PUBLIK			31,507,776.00			31,507,776.00		24,548,600.00		77.91					Kecamatan Tasik Payawan	

No	Kode				Urusan/Bidang Urusan Pemerintahan Daerah dan Program/Kegiatan/Subkegiatan	Indikator Kinerja Program(outcome)/Kegiatan(output)/Subkegiatan(subout put)	Capaian Kinerja RPJMD pada Tahun (akhir periode RPJMD)		Reali sasi Kiner	Target Kinerja dan Anggaran RKPD Tahun berjalan yang di evaluasi TW4 (n-1)		Realisasi Capaian Kinerja dan Anggaran RKPD yang di evaluasi TW4 (n-1)		Tingkat Capaian Kinerja dan Realisasi Anggaran RKPD(%)		Realisasi Kinerja dan anggaran RKPD s/d TW4(n-1)		Tingkat Capaian Kinerja & Ralisasi 11 = 10/5 x 100%		Perangkat Daerah Penanggung Jawab	Ket	
1	2				3	4	5		6	7		8		9 = 8/7 x 100%		10 = 6 ÷ 8		K	Rp	12	13	
							K	Rp.	K	K	Rp.	K	Rp.	K	Rp.	K	Rp.	K	Rp			
						Persentase Pelayanan Kecamatan yang dilaksanakan sesuai Standar Operasional Prosedur (SOP)	86	86		86	86			0				0		Kecamatan Tasik Payawan		
158	7	1	2		PROGRAM PENYELENGGARAAN PEMERINTAHAN DAN PELAYANAN PUBLIK			45,959,660.00			45,959,660.00		40,295,100.00		87.67						Kecamatan Tewang Sangalang Garing	
						Persentase Pelayanan Kecamatan yang dilaksanakan sesuai Standar Operasional Prosedur (SOP)	100	persen		100	persen			0				0			Kecamatan Tewang Sangalang Garing	
159	7	1	2		PROGRAM PENYELENGGARAAN PEMERINTAHAN DAN PELAYANAN PUBLIK			43,311,809.00			43,311,809.00		43,310,500.00		100						Kecamatan Katingan Hulu	
						Persentase pelayanan kecamatan yang dilaksanakan sesuai Standar Operasional Prosedur (SOP)	100	100		100	100			0				0			Kecamatan Katingan Hulu	
160	7	1	2		PROGRAM PENYELENGGARAAN PEMERINTAHAN DAN PELAYANAN PUBLIK			14,900,000.00			14,900,000.00		14,900,000.00		100						Kecamatan Pulau Malan	
						Persentase Pelayanan Kecamatan yang dilaksanakan sesuai Standar Operasional Prosedur (SOP)	100	100		100	100	300.00		300		300.00		300			Kecamatan Pulau Malan	
161	7	1	2		PROGRAM PENYELENGGARAAN PEMERINTAHAN DAN PELAYANAN PUBLIK			136,320,506.00			136,320,506.00		102,834,636.00		75.44						Kecamatan Katingan Tengah	
						Persentase pelayanan kecamatan yang dilaksanakan sesuai Standar Operasional Prosedur (SOP)	100	100		100	100			0				0			Kecamatan Katingan Tengah	
162	7	1	2		PROGRAM PENYELENGGARAAN PEMERINTAHAN DAN PELAYANAN PUBLIK			47,494,256.00			47,494,256.00		38,000,000.00		80.01						Kecamatan Sanaman Mantikei	
						Persentase Pelayanan Kecamatan yang dilaksanakan sesuai Standar Operasional Prosedur (SOP)	100	Persen		100	Persen	158.00		158		158.00		158			Kecamatan Sanaman Mantikei	
163	7	1	2		PROGRAM PENYELENGGARAAN PEMERINTAHAN DAN PELAYANAN PUBLIK			29,275,693.00			29,275,693.00		27,250,000.00		93.08						Kecamatan Katingan Hilir	
						Persentase pelayanan kecamatan yang dilaksanakan sesuai Standar Operasional Prosedur (SOP)	80	persen		80	persen	568.00		710		568.00		710			Kecamatan Katingan Hilir	
164	7	1	2		PROGRAM PENYELENGGARAAN PEMERINTAHAN DAN PELAYANAN PUBLIK			71,069,100.00			71,069,100.00		63,682,000.00		89.61						Kecamatan Petak Malai	
						Persentase Pelayanan Kecamatan yang dilaksanakan sesuai Standar Operasional Prosedur (SOP)	100	100		100	100	46.00		46		46.00		46			Kecamatan Petak Malai	
165	7	1	2		PROGRAM PENYELENGGARAAN PEMERINTAHAN DAN PELAYANAN PUBLIK			16,816,000.00			16,816,000.00		16,808,500.00		99.96						Kecamatan Mendawai	
						Persentase Pelayanan Kecamatan yang dilaksanakan sesuai Standar Operasional Prosedur (SOP)	100	persen		100	persen	187.00		187		187.00		187			Kecamatan Mendawai	
166	7	1	2		PROGRAM PENYELENGGARAAN PEMERINTAHAN DAN PELAYANAN PUBLIK			12,999,782.00			12,999,782.00		10,130,000.00		77.92						Kecamatan Bukit Raya	
						Persentase Pelayanan Kecamatan yang dilaksanakan sesuai Standar Operasional Prosedur (SOP)	100	persen		100	persen			0				0			Kecamatan Bukit Raya	
167	7	1	2		PROGRAM PENYELENGGARAAN PEMERINTAHAN DAN PELAYANAN PUBLIK			21,200,000.00			21,200,000.00		21,200,000.00		100						Kecamatan Kamipang	
						Persentase Pelayanan Kecamatan Yang Dilaksanakan Sesuai SOP	90%			90%		22.00		24.44		22.00		24.44			Kecamatan Kamipang	
168	7	1	2		PROGRAM PENYELENGGARAAN PEMERINTAHAN DAN PELAYANAN PUBLIK			59,589,690.00			59,589,690.00		58,435,440.00		98.06						Kecamatan Marikit	
						Persentase Pelayanan Kecamatan yang dilaksanakan sesuai Standar Operasional Prosedur (SOP)	100	100		100	100	31.00		31		31.00		31			Kecamatan Marikit	
168.1	7	1	2	2.01	Koordinasi Penyelenggaraan Kegiatan Pemerintahan di Tingkat Kecamatan						250,436,000.00		250,320,000.00		99.95		250,320,000.00				Kecamatan Katingan Kuala	

No	Kode			Urusan/Bidang Urusan Pemerintahan Daerah dan Program/Kegiatan/Subkegiatan	Indikator Kinerja Program(output)/Subkegiatan(subout put)	Capaian Kinerja RPJMD pada Tahun (akhir periode RPJMD)		Realisasi Kinerja	Target Kinerja dan Anggaran RKPD Tahun berjalan yang di evaluasi TW4 (n-1)	Realisasi Capaian Kinerja dan Anggaran RKPD yang di evaluasi TW4 (n-1)		Tingkat Capaian Kinerja dan Realisasi Anggaran RKPD(%)		Realisasi Kinerja dan anggaran RKPD s/d TW4(n-1)		Tingkat Capaian Kinerja & Ralisasi		Perangkat Daerah Penanggung Jawab	Ket		
1	2			3	4	5		6	7		8		9 = 8/7 x 100%		10 = 6 + 8		11 = 10/5 x 100%		12	13	
						K	Rp.	K	Rp.	K	Rp.	K	Rp.	K	Rp.	K	Rp.	K	Rp.		
168.2	7	1	2	2.0 1	Koordinasi Penyelenggaraan Kegiatan Pemerintahan di Tingkat Kecamatan						21,200,000.00		21,200,000.00		100		21,200,000.00			Kecamatan Kamipang	
					Terlaksananya Koordinasi Penyelenggaraan Kegiatan Pemerintahan di Tingkat Kecamatan					90	100	22.00		24.44		22.00				Kecamatan Kamipang	
168.3	7	1	2	2.0 1	Koordinasi Penyelenggaraan Kegiatan Pemerintahan di Tingkat Kecamatan						45,959,660.00		40,295,100.00		87.67		40,295,100.00			Kecamatan Tewang Sangalang Garing	
168.4	7	1	2	2.0 1	Koordinasi Penyelenggaraan Kegiatan Pemerintahan di Tingkat Kecamatan						58,774,600.00		51,410,000.00		87.47		51,410,000.00			Kecamatan Petak Malai	
					Jumlah laporan musrenbang kecamatan					1	100	80.00		8,000.00		80.00				Kecamatan Petak Malai	
					Jumlah laporan kegiatan dikecamatan					2	100	0.00		0		0.00				Kecamatan Petak Malai	
										100	100			0						Kecamatan Petak Malai	
168.5	7	1	2	2.0 1	Koordinasi Penyelenggaraan Kegiatan Pemerintahan di Tingkat Kecamatan						31,507,776.00		24,548,600.00		77.91		24,548,600.00			Kecamatan Tasik Payawan	
168.6	7	1	2	2.0 1	Koordinasi Penyelenggaraan Kegiatan Pemerintahan di Tingkat Kecamatan						14,900,000.00		14,900,000.00		100		14,900,000.00			Kecamatan Pulau Malan	
168.7	7	1	2	2.0 1	Koordinasi Penyelenggaraan Kegiatan Pemerintahan di Tingkat Kecamatan						39,359,256.00		38,000,000.00		96.55		38,000,000.00			Kecamatan Sanaman Mantikei	
					Persentase Pelayanan Kecamatan Yang Dilaksanakan Sesuai SOP					100	100	52.00		52		52.00				Kecamatan Sanaman Mantikei	
168.8	7	1	2	2.0 1	Koordinasi Penyelenggaraan Kegiatan Pemerintahan di Tingkat Kecamatan						32,695,058.00		32,694,000.00		100		32,694,000.00			Kecamatan Katingan Hulu	
168.9	7	1	2	2.0 1	Koordinasi Penyelenggaraan Kegiatan Pemerintahan di Tingkat Kecamatan						16,816,000.00		16,808,500.00		99.96		16,808,500.00			Kecamatan Mendawai	
					Jumlah Kegiatan Koordinasi Penyelenggaraan Kegiatan Pemerintahan di Tingkat Kecamatan					2	100	3.00		150		3.00				Kecamatan Mendawai	
168.10	7	1	2	2.0 1	Koordinasi Penyelenggaraan Kegiatan Pemerintahan di Tingkat Kecamatan						29,275,693.00		27,250,000.00		93.08		27,250,000.00			Kecamatan Katingan Hilir	
					Persentase pelayanan kecamatan yang dilaksanakan sesuai standar operasional prosedur (SOP)					100	100	569.00		569		569.00				Kecamatan Katingan Hilir	
168.11	7	1	2	2.0 1	Koordinasi Penyelenggaraan Kegiatan Pemerintahan di Tingkat Kecamatan						7,663,636.00		7,663,636.00		100		7,663,636.00			Kecamatan Katingan Tengah	
168.12	7	1	2	2.0 1	Koordinasi Penyelenggaraan Kegiatan Pemerintahan di Tingkat Kecamatan						39,349,690.00		38,249,690.00		97.2		38,249,690.00			Kecamatan Marikit	
168.13	7	1	2	2.0 1	Koordinasi Penyelenggaraan Kegiatan Pemerintahan di Tingkat Kecamatan						12,999,782.00		10,130,000.00		77.92		10,130,000.00			Kecamatan Bukit Raya	
168.13.1	7	1	2	2.0 1	Koordinasi/Sinergi Perencanaan dan Pelaksanaan Kegiatan Pemerintahan dengan Perangkat Daerah dan Instansi Vertikal Terkait						19,360,000.00		18,600,000.00		96.07		18,600,000.00			Kecamatan Sanaman Mantikei	
					Terlaksananya Musrenbang Tingkat Kecamatan					200	Orang	192.00		96		192.00				Kecamatan Sanaman Mantikei	
168.13.2	7	1	2	2.0 1	Koordinasi/Sinergi Perencanaan dan Pelaksanaan Kegiatan Pemerintahan dengan Perangkat Daerah dan Instansi Vertikal Terkait						7,050,000.00		7,050,000.00		100		7,050,000.00			Kecamatan Kamipang	
					Jumlah Kegiatan Musrenbang Kecamatan Kamipang					1	Kegiatan	1.00		100		1.00				Kecamatan Kamipang	
168.13.3	7	1	2	2.0 1	Koordinasi/Sinergi Perencanaan dan Pelaksanaan Kegiatan Pemerintahan dengan Perangkat Daerah dan Instansi Vertikal Terkait						25,600,000.00		20,600,000.00		80.47		20,600,000.00			Kecamatan Tewang Sangalang Garing	
168.13.4	7	1	2	2.0 1	Koordinasi/Sinergi Perencanaan dan Pelaksanaan Kegiatan Pemerintahan dengan Perangkat Daerah dan Instansi Vertikal Terkait						7,663,636.00		7,663,636.00		100		7,663,636.00			Kecamatan Katingan Tengah	
					Sinerginya Perencanaan Kegiatan Pemerintah					1	keg			0						Kecamatan Katingan Tengah	
168.13.5	7	1	2	2.0 1	Koordinasi/Sinergi Perencanaan dan Pelaksanaan Kegiatan Pemerintahan dengan Perangkat Daerah dan Instansi Vertikal Terkait						15,578,500.00		15,578,500.00		100		15,578,500.00			Kecamatan Mendawai	
					Sinerginya Perencanaan Kegiatan Pemerintah					1	keg	2.00		200		2.00				Kecamatan Mendawai	

No	Kode				Urusan/Bidang Urusan Pemerintahan Daerah dan Program/Kegiatan/Subkegiatan	Indikator Kinerja Program(output)/Kegiatan(output)/Subkegiatan(subout put)	Capaian Kinerja RPJMD pada Tahun (akhir periode RPJMD)		Realisasi Kinerja	Target Kinerja dan Anggaran RKPD Tahun berjalan yang di evaluasi TW4 (n-1)		Realisasi Capaian Kinerja dan Anggaran RKPD yang di evaluasi TW4 (n-1)		Tingkat Capaian Kinerja dan Realisasi Anggaran RKPD(%)		Realisasi Kinerja dan anggaran RKPD s/d TW4(n-1)		Tingkat Capaian Kinerja & Ralisasi $11 = 10/5 \times 100\%$		Perangkat Daerah Penanggung Jawab	Ket
1	2				3	4	5		6	7		8		9 = 8/7 x 100%		10 = 6 + 8		11 = 10/5 x 100%		12	13
							K	Rp.	K	K	Rp.	K	Rp.	K	Rp.	K	Rp.	K	Rp.		
168.13.6	7	1	2	2.01	1	Koordinasi/Sinergi Perencanaan dan Pelaksanaan Kegiatan Pemerintahan dengan Perangkat Daerah dan Instansi Vertikal Terkait					9,280,000.00		8,750,000.00		94.29		8,750,000.00			Kecamatan Katingan Hilir	
						Laporan Hasil Musrenbang Kecamatan Ka				1 keg		586.00		58,600.00		586.00				Kecamatan Katingan Hilir	
168.13.7	7	1	2	2.01	1	Koordinasi/Sinergi Perencanaan dan Pelaksanaan Kegiatan Pemerintahan dengan Perangkat Daerah dan Instansi Vertikal Terkait					14,349,690.00		14,349,690.00		100		14,349,690.00			Kecamatan Marikit	
						Sinerginya Perencanaan Kegiatan Pemerintah				1 keg		100.00		10,000.00		100.00				Kecamatan Marikit	
168.13.8	7	1	2	2.01	1	Koordinasi/Sinergi Perencanaan dan Pelaksanaan Kegiatan Pemerintahan dengan Perangkat Daerah dan Instansi Vertikal Terkait					22,698,398.00		22,698,000.00		100		22,698,000.00			Kecamatan Katingan Hulu	
168.13.9	7	1	2	2.01	1	Koordinasi/Sinergi Perencanaan dan Pelaksanaan Kegiatan Pemerintahan dengan Perangkat Daerah dan Instansi Vertikal Terkait					33,515,000.00		26,950,000.00		80.41		26,950,000.00			Kecamatan Petak Malai	
						Jumlah laporan musrenbang Kecamatan				1 Dokumen		80.00		8,000.00		80.00				Kecamatan Petak Malai	
168.13.10	7	1	2	2.01	1	Koordinasi/Sinergi Perencanaan dan Pelaksanaan Kegiatan Pemerintahan dengan Perangkat Daerah dan Instansi Vertikal Terkait					12,999,782.00		10,130,000.00		77.92		10,130,000.00			Kecamatan Bukit Raya	
						Sinerginya Perencanaan Kegiatan Pemerintah				1 keg				0						Kecamatan Bukit Raya	
168.13.11	7	1	2	2.01	1	Koordinasi/Sinergi Perencanaan dan Pelaksanaan Kegiatan Pemerintahan dengan Perangkat Daerah dan Instansi Vertikal Terkait					250,436,000.00		250,320,000.00		99.95		250,320,000.00			Kecamatan Katingan Kuala	
						Tersedinya Perjalan Dinas				100%				0						Kecamatan Katingan Kuala	
168.13.12	7	1	2	2.01	1	Koordinasi/Sinergi Perencanaan dan Pelaksanaan Kegiatan Pemerintahan dengan Perangkat Daerah dan Instansi Vertikal Terkait					17,049,882.00		17,048,600.00		99.99		17,048,600.00			Kecamatan Tasik Payawan	
						Sinerginya Perencanaan Kegiatan Pemerintah				1 keg				0						Kecamatan Tasik Payawan	
168.13.13	7	1	2	2.01	1	Koordinasi/Sinergi Perencanaan dan Pelaksanaan Kegiatan Pemerintahan dengan Perangkat Daerah dan Instansi Vertikal Terkait					14,900,000.00		14,900,000.00		100		14,900,000.00			Kecamatan Pulau Malan	
						Pelayanan Kecamatan yang dilaksanakan sesuai SOP				12 Bulan		36.00		300		36.00				Kecamatan Pulau Malan	
168.13.14	7	1	2	2.01	2	Peningkatan Efektifitas Kegiatan Pemerintahan di Tingkat Kecamatan					25,000,000.00		23,900,000.00		95.6		23,900,000.00			Kecamatan Marikit	
						Jumlah laporan / dokumen kegiatan pemerintahan kecamatan				1 keg		0.00		0		0.00				Kecamatan Marikit	
168.13.15	7	1	2	2.01	2	Peningkatan Efektifitas Kegiatan Pemerintahan di Tingkat Kecamatan					9,996,660.00		9,996,000.00		99.99		9,996,000.00			Kecamatan Katingan Hulu	
						Jumlah laporan data terpilah anak, KLA dan forum data				3 keg				0						Kecamatan Katingan Hulu	
168.13.16	7	1	2	2.01	2	Peningkatan Efektifitas Kegiatan Pemerintahan di Tingkat Kecamatan					25,259,600.00		24,460,000.00		96.83		24,460,000.00			Kecamatan Petak Malai	
						Jumlah laporan kegiatan di Kecamatan				2 Dokumen		80.00		4,000.00		80.00				Kecamatan Petak Malai	
168.13.17	7	1	2	2.01	2	Peningkatan Efektifitas Kegiatan Pemerintahan di Tingkat Kecamatan					14,457,894.00		7,500,000.00		51.87		7,500,000.00			Kecamatan Tasik Payawan	
						Jumlah laporan / dokumen Data terpilah layak anak Di Kecamatan Katingan				1 keg				0						Kecamatan Tasik Payawan	
168.13.18	7	1	2	2.01	2	Peningkatan Efektifitas Kegiatan Pemerintahan di Tingkat Kecamatan					19,999,256.00		19,400,000.00		97		19,400,000.00			Kecamatan Sanaman Mantikei	
						Tersedianya Data Terpilah Anak Kecamatan Sanaman Mantikei				1 Laporan		0.00		0		0.00				Kecamatan Sanaman Mantikei	
168.13.19	7	1	2	2.01	2	Peningkatan Efektifitas Kegiatan Pemerintahan di Tingkat Kecamatan					0		0		0		0			Kecamatan Katingan Tengah	
						Jumlah laporan / dokumen kegiatan pemerintahan kecamatan				1 keg		0.00		0		0.00				Kecamatan Katingan Tengah	
168.13.20	7	1	2	2.01	2	Peningkatan Efektifitas Kegiatan Pemerintahan di Tingkat Kecamatan					14,150,000.00		14,150,000.00		100		14,150,000.00			Kecamatan Kamipang	

No	Kode				Urusan/Bidang Urusan Pemerintahan Daerah dan Program/Kegiatan/Subkegiatan	Indikator Kinerja Program(outcome)/Kegiatan(output)/Subkegiatan(subout put)	Capaian Kinerja RPJMD pada Tahun (akhir periode RPJMD)		Realisasi Kiner	Target Kinerja dan Anggaran RKPD Tahun berjalan yang di evaluasi TW4 (n-1)		Realisasi Capaian Kinerja dan Anggaran RKPD yang di evaluasi TW4 (n-1)		Tingkat Capaian Kinerja dan Realisasi Anggaran RKPD(%)		Realisasi Kinerja dan anggaran RKPD s/d TW4(n-1)		Tingkat Capaian Kinerja & Ralisasi 11 = 10/5 x 100%		Perangkat Daerah Penanggung Jawab	Ket
1	2				3	4	5		6	7		8		9 = 8/7 x 100%		10 = 6 + 8		11 = 10/5 x 100%		12	13
							K	Rp.	K	K	Rp.	K	Rp.	K	Rp.	K	Rp.	K	Rp.		
						Jumlah Laporan Data Terpilah Anak Tingkat Kecamatan				1 Laporan		0.00		0		0.00				Kecamatan Kamipang	
168.13.2.1	7	1	2	2.0.1	2	Peningkatan Efektifitas Kegiatan Pemerintahan di Tingkat Kecamatan					20,359,660.00		19,695,100.00		96.74		19,695,100.00			Kecamatan Tewang Sangalang Garing	
168.13.2.2	7	1	2	2.0.1	2	Peningkatan Efektifitas Kegiatan Pemerintahan di Tingkat Kecamatan					0		0		0		0			Kecamatan Katingan Kuala	
						Meningkatnya Pelayanan Di Kecamatan				90%				0						Kecamatan Katingan Kuala	
168.13.2.3	7	1	2	2.0.1	2	Peningkatan Efektifitas Kegiatan Pemerintahan di Tingkat Kecamatan					0		0		0		0			Kecamatan Bukit Raya	
						Jumlah laporan / dokumen kegiatan pemerintahan kecamatan				1 keg				0						Kecamatan Bukit Raya	
168.13.2.4	7	1	2	2.0.1	2	Peningkatan Efektifitas Kegiatan Pemerintahan di Tingkat Kecamatan					1,237,500.00		1,230,000.00		99.39		1,230,000.00			Kecamatan Mendawai	
						Jumlah laporan / dokumen kegiatan pemerintahan kecamatan				1 laporan		1.00		100		1.00				Kecamatan Mendawai	
168.13.2.5	7	1	2	2.0.1	2	Peningkatan Efektifitas Kegiatan Pemerintahan di Tingkat Kecamatan					19,995,693.00		18,500,000.00		92.52		18,500,000.00			Kecamatan Katingan Hilir	
						Laporan hasil KLA dan data Terpilah Anak				1 keg		558.00		55,800.00		558.00				Kecamatan Katingan Hilir	
168.14	7	1	2	2.0.3		Koordinasi Pemeliharaan Prasarana dan Sarana Pelayanan Umum					0		0		0		0			Kecamatan Bukit Raya	
168.15	7	1	2	2.0.3		Koordinasi Pemeliharaan Prasarana dan Sarana Pelayanan Umum					128,656,870.00		95,171,000.00		73.97		95,171,000.00			Kecamatan Katingan Tengah	
168.16	7	1	2	2.0.3		Koordinasi Pemeliharaan Prasarana dan Sarana Pelayanan Umum					20,240,000.00		20,185,750.00		99.73		20,185,750.00			Kecamatan Marikit	
168.17	7	1	2	2.0.3		Koordinasi Pemeliharaan Prasarana dan Sarana Pelayanan Umum					0		0		0		0			Kecamatan Katingan Hilir	
168.18	7	1	2	2.0.3		Koordinasi Pemeliharaan Prasarana dan Sarana Pelayanan Umum					0		0		0		0			Kecamatan Tewang Sangalang Garing	
168.19	7	1	2	2.0.3		Koordinasi Pemeliharaan Prasarana dan Sarana Pelayanan Umum					35,498,000.00		30,990,000.00		87.3		30,990,000.00			Kecamatan Katingan Kuala	
168.20	7	1	2	2.0.3		Koordinasi Pemeliharaan Prasarana dan Sarana Pelayanan Umum					0		0		0		0			Kecamatan Mendawai	
						Koordinasi Pemeliharaan Prasarana dan Sarana Pelayanan Umum				1 100		2.00		200		2.00				Kecamatan Mendawai	
168.21	7	1	2	2.0.3		Koordinasi Pemeliharaan Prasarana dan Sarana Pelayanan Umum					0		0		0		0			Kecamatan Tasik Payawan	
168.22	7	1	2	2.0.3		Koordinasi Pemeliharaan Prasarana dan Sarana Pelayanan Umum					12,294,500.00		12,272,000.00		99.82		12,272,000.00			Kecamatan Petak Malai	
						Jumlah laporan pemeliharaan sarana dan prasarana umum				1 100		0.00		0		0.00				Kecamatan Petak Malai	
										100 100				0						Kecamatan Petak Malai	
168.23	7	1	2	2.0.3		Koordinasi Pemeliharaan Prasarana dan Sarana Pelayanan Umum					0		0		0		0			Kecamatan Pulau Malan	
168.24	7	1	2	2.0.3		Koordinasi Pemeliharaan Prasarana dan Sarana Pelayanan Umum					10,616,751.00		10,616,500.00		100		10,616,500.00			Kecamatan Katingan Hulu	
168.25	7	1	2	2.0.3		Koordinasi Pemeliharaan Prasarana dan Sarana Pelayanan Umum					8,135,000.00		0		0		0			Kecamatan Sanaman Mantikei	
						Persentase unit kerja internal yang mendapatkan layanan sarana dan prasarana aparatur				100 100				0						Kecamatan Sanaman Mantikei	
168.25.1	7	1	2	2.0.3	1	Koordinasi/Sinergi dengan Perangkat Daerah dan/atau Instansi Vertikal yang terkait dalam Pemeliharaan Sarana dan Prasarana Pelayanan Umum					0		0		0		0			Kecamatan Pulau Malan	
						Pelayanan Kecamatan yang dilaksanakan sesuai SOP				12 Bulan				0						Kecamatan Pulau Malan	
168.25.2	7	1	2	2.0.3	1	Koordinasi/Sinergi dengan Perangkat Daerah dan/atau Instansi Vertikal yang terkait dalam Pemeliharaan Sarana dan Prasarana Pelayanan Umum					0		0		0		0			Kecamatan Bukit Raya	

No	Kode				Urusan/Bidang Urusan Pemerintahan Daerah dan Program/Kegiatan/Subkegiatan	Indikator Kinerja Program(outcome)/Kegiatan(output)/Subkegiatan(subout put)	Capaian Kinerja RPJMD pada Tahun (akhir periode RPJMD)		Realisasi Kinerja	Target Kinerja dan Anggaran RKPD Tahun berjalan yang di evaluasi TW4 (n-1)		Realisasi Capaian Kinerja dan Anggaran RKPD yang di evaluasi TW4 (n-1)		Tingkat Capaian Kinerja dan Realisasi Anggaran RKPD(%)		Realisasi Kinerja dan anggaran RKPD s/d TW4(n-1)		Tingkat Capaian Kinerja & Ralisasi		Perangkat Daerah Penanggung Jawab	Ket
1	2				3	4	5		6	7		8		9 = 8/7 x 100%		10 = 6 ÷ 8		11 = 10/5 x 100%		12	13
							K	Rp.	K	K	Rp.	K	Rp.	K	Rp.	K	Rp.	K	Rp.		
						Terpeliharanya Sarana dan Prasarana Umum				1 keg				0						Kecamatan Bukit Raya	
168.25.3	7	1	2	2.0 3	1	Koordinasi/Sinergi dengan Perangkat Daerah dan/atau Instansi Vertikal yang terkait dalam Pemeliharaan Sarana dan Prasarana Pelayanan Umum					0		0		0		0			Kecamatan Mendawai	
						Terpeliharanya Sarana dan Prasarana Umum				1 keg		1.00		100		1.00				Kecamatan Mendawai	
168.25.4	7	1	2	2.0 3	1	Koordinasi/Sinergi dengan Perangkat Daerah dan/atau Instansi Vertikal yang terkait dalam Pemeliharaan Sarana dan Prasarana Pelayanan Umum					35,498,000.00		30,990,000.00		87.3		30,990,000.00			Kecamatan Katingan Kuala	
						Tersedianya Koordinsi Kegiatan				90%				0						Kecamatan Katingan Kuala	
168.25.5	7	1	2	2.0 3	1	Koordinasi/Sinergi dengan Perangkat Daerah dan/atau Instansi Vertikal yang terkait dalam Pemeliharaan Sarana dan Prasarana Pelayanan Umum					8,135,000.00		0		0		0			Kecamatan Sanaman Mantikei	
						Persentase Terlaksananya Kegiatan Bulan Bhakti Gotong Royong				1 Kegiatan		0.00		0		0.00				Kecamatan Sanaman Mantikei	
168.25.6	7	1	2	2.0 3	1	Koordinasi/Sinergi dengan Perangkat Daerah dan/atau Instansi Vertikal yang terkait dalam Pemeliharaan Sarana dan Prasarana Pelayanan Umum					0		0		0		0			Kecamatan Tewang Sangalang Garing	
168.25.7	7	1	2	2.0 3	1	Koordinasi/Sinergi dengan Perangkat Daerah dan/atau Instansi Vertikal yang terkait dalam Pemeliharaan Sarana dan Prasarana Pelayanan Umum					20,240,000.00		20,185,750.00		99.73		20,185,750.00			Kecamatan Marikit	
						Terpeliharanya Sarana dan Prasarana Umum				1 keg		0.00		0		0.00				Kecamatan Marikit	
168.25.8	7	1	2	2.0 3	1	Koordinasi/Sinergi dengan Perangkat Daerah dan/atau Instansi Vertikal yang terkait dalam Pemeliharaan Sarana dan Prasarana Pelayanan Umum					10,616,751.00		10,616,500.00		100		10,616,500.00			Kecamatan Katingan Hulu	
						Jumlah laporan pelaksanaan kecamatan				1 keg				0						Kecamatan Katingan Hulu	
168.25.9	7	1	2	2.0 3	1	Koordinasi/Sinergi dengan Perangkat Daerah dan/atau Instansi Vertikal yang terkait dalam Pemeliharaan Sarana dan Prasarana Pelayanan Umum					12,294,500.00		12,272,000.00		99.82		12,272,000.00			Kecamatan Petak Malai	
						Jumlah laporan pemeliharaan sarana dan prasarana umum				1 Dokumen		0.00		0		0.00				Kecamatan Petak Malai	
168.25.10	7	1	2	2.0 3	1	Koordinasi/Sinergi dengan Perangkat Daerah dan/atau Instansi Vertikal yang terkait dalam Pemeliharaan Sarana dan Prasarana Pelayanan Umum					0		0		0		0			Kecamatan Tasik Payawan	
						Terpeliharanya Sarana dan Prasarana Umum				1 keg				0						Kecamatan Tasik Payawan	
168.25.11	7	1	2	2.0 3	1	Koordinasi/Sinergi dengan Perangkat Daerah dan/atau Instansi Vertikal yang terkait dalam Pemeliharaan Sarana dan Prasarana Pelayanan Umum					128,656,870.00		95,171,000.00		73.97		95,171,000.00			Kecamatan Katingan Tengah	
						Terpeliharanya Sarana dan Prasarana Umum				12 Bulan		27.00		225		27.00				Kecamatan Katingan Tengah	
168.25.12	7	1	2	2.0 3	1	Koordinasi/Sinergi dengan Perangkat Daerah dan/atau Instansi Vertikal yang terkait dalam Pemeliharaan Sarana dan Prasarana Pelayanan Umum					0		0		0		0			Kecamatan Katingan Hilir	
						Tercapainya Bulan Bakti Gotong Royong				1 keg				0						Kecamatan Katingan Hilir	
169	7	1	3			PROGRAM PEMBERDAYAAN MASYARAKAT DESA DAN KELURAHAN		30,240,000.00			30,240,000.00		29,740,000.00		98.35					Kecamatan Petak Malai	
						Persentase sarana dan prasarana kelurahan dalam kondisi baik	100	100		100	100	0.00		0		0.00		0		Kecamatan Petak Malai	

No	Kode				Urusan/Bidang Urusan Pemerintahan Daerah dan Program/Kegiatan/Subkegiatan	Indikator Kinerja Program(outcome)/Kegiatan(output)/Subkegiatan(subout put)	Capaian Kinerja RPJMD pada Tahun (akhir periode RPJMD)		Realisasi Kinerja	Target Kinerja dan Anggaran RKPD Tahun berjalan yang di evaluasi TW4 (n-1)	Realisasi Capaian Kinerja dan Anggaran RKPD yang di evaluasi TW4 (n-1)		Tingkat Capaian Kinerja dan Realisasi Anggaran RKPD(%)		Realisasi Kinerja dan anggaran RKPD s/d TW4(n-1)		Tingkat Capaian Kinerja & Ralisasi	Perangkat Daerah Penanggung Jawab	Ket	
1	2				3	4	5		6	7		8		9 = 8/7 x 100%		10 = 6 + 8		11 = 10/5 x 100%	12	13
							K	Rp.	K	Rp.	K	Rp.	K	Rp.	K	Rp.	K	Rp.		
170	7	1	3		PROGRAM PEMBERDAYAAN MASYARAKAT DESA DAN KELURAHAN			0		0		0		0					Kecamatan Bukit Raya	
						Persentase Pelayanan Kecamatan yang dilaksanakan sesuai Standar Operasional Prosedur (SOP)	100 persen			100 persen				0				0	Kecamatan Bukit Raya	
171	7	1	3		PROGRAM PEMBERDAYAAN MASYARAKAT DESA DAN KELURAHAN			0		0		0		0					Kecamatan Kamipang	
						Persentase Pelayanan Kecamatan Yang Dilaksanakan Sesuai SOP	90%			90%	9.00		10		9.00		10		Kecamatan Kamipang	
172	7	1	3		PROGRAM PEMBERDAYAAN MASYARAKAT DESA DAN KELURAHAN			687,074,400.00		687,074,400.00		659,842,000.00		96.04					Kecamatan Katingan Kuala	
						Persentase sarana dan prasarana kelurahan dalam kondisi baik	60 persen			60 persen				0				0	Kecamatan Katingan Kuala	
173	7	1	3		PROGRAM PEMBERDAYAAN MASYARAKAT DESA DAN KELURAHAN			428,957,613.00		428,957,613.00		371,454,567.00		86.59					Kecamatan Tewang Sangalang Garing	
						Persentase sarana dan prasarana kelurahan dalam kondisi baik	60 persen			60 persen				0				0	Kecamatan Tewang Sangalang Garing	
174	7	1	3		PROGRAM PEMBERDAYAAN MASYARAKAT DESA DAN KELURAHAN			392,043,368.00		392,043,368.00		49,383,500.00		12.6					Kecamatan Katingan Hulu	
						Persentase sarana dan prasarana kelurahan dalam kondisi baik	60 60			60 60				0				0	Kecamatan Katingan Hulu	
175	7	1	3		PROGRAM PEMBERDAYAAN MASYARAKAT DESA DAN KELURAHAN			342,603,766.00		342,603,766.00		293,367,216.00		85.63					Kecamatan Katingan Tengah	
						Persentase sarana dan prasarana kelurahan dalam kondisi baik	60 60			60 60	15.00		25		15.00		25		Kecamatan Katingan Tengah	
176	7	1	3		PROGRAM PEMBERDAYAAN MASYARAKAT DESA DAN KELURAHAN			887,082,136.00		887,082,136.00		824,190,552.00		92.91					Kecamatan Katingan Hilir	
						Persentase peningkatan kapasitas dan kapabilitas masyarakat di kelurahan serta desa berkembang	80 persen			80 persen	162.00		202.5		162.00		202.5		Kecamatan Katingan Hilir	
176.1	7	1	3	2.0 1	Koordinasi Kegiatan Pemberdayaan Desa					1,980,000.00		1,980,000.00		100		1,980,000.00			Kecamatan Katingan Kuala	
176.2	7	1	3	2.0 1	Koordinasi Kegiatan Pemberdayaan Desa					0		0		0		0			Kecamatan Bukit Raya	
176.3	7	1	3	2.0 1	Koordinasi Kegiatan Pemberdayaan Desa					30,240,000.00		29,740,000.00		98.35		29,740,000.00			Kecamatan Petak Malai	
						Jumlah laporan musrenbang desa				1 persen	80.00		8,000.00		80.00				Kecamatan Petak Malai	
						Jumlah peserta pemberdayaan masyarakat				40 persen	0.00		0		0.00				Kecamatan Petak Malai	
										100 persen			0						Kecamatan Petak Malai	
176.4	7	1	3	2.0 1	Koordinasi Kegiatan Pemberdayaan Desa					0		0		0		0			Kecamatan Kamipang	
						Terlaksananya Koordinasi Pemberdayaan Desa				90 persen	0.00		0		0.00				Kecamatan Kamipang	
176.5	7	1	3	2.0 1	Koordinasi Kegiatan Pemberdayaan Desa					8,550,000.00		6,000,000.00		70.18		6,000,000.00			Kecamatan Katingan Hilir	
						Jumlah kegiatan pemberdayaan desa yang terkoordinasi dengan baik				100 persen	70.00		70		70.00				Kecamatan Katingan Hilir	
176.5.1	7	1	3	2.0 1	Peningkatan Partisipasi Masyarakat dalam Forum Musyawarah Perencanaan Pembangunan di Desa					1,980,000.00		1,980,000.00		100		1,980,000.00			Kecamatan Katingan Kuala	
						Tersedianya Peningkatan Partisipasi Masyarakat				90%			0						Kecamatan Katingan Kuala	
176.5.2	7	1	3	2.0 1	Peningkatan Partisipasi Masyarakat dalam Forum Musyawarah Perencanaan Pembangunan di Desa					8,550,000.00		6,000,000.00		70.18		6,000,000.00			Kecamatan Katingan Hilir	
						Tercapainya Musrenbang Tingkat Desa				1 keg	70.00		7,000.00		70.00				Kecamatan Katingan Hilir	
176.5.3	7	1	3	2.0 1	Peningkatan Partisipasi Masyarakat dalam Forum Musyawarah Perencanaan Pembangunan di Desa					0		0		0		0			Kecamatan Kamipang	
						Jumlah Kegiatan Musrenbang Tingkat Desa di Wilayah Kecamatan Kamipang				1 Kegiatan	0.00		0		0.00				Kecamatan Kamipang	
176.5.4	7	1	3	2.0 1	Peningkatan Partisipasi Masyarakat dalam Forum Musyawarah Perencanaan Pembangunan di Desa					0		0		0		0			Kecamatan Bukit Raya	

No	Kode				Urusan/Bidang Urusan Pemerintahan Daerah dan Program/Kegiatan/Subkegiatan	Indikator Kinerja Program(outcome)/Kegiatan(output)/Subkegiatan(subout put)	Capaian Kinerja RPJMD pada Tahun (akhir periode RPJMD)		Realisasi Kinerja	Target Kinerja dan Anggaran RKPD Tahun berjalan yang di evaluasi TW4 (n-1)	Realisasi Capaian Kinerja dan Anggaran RKPD yang di evaluasi TW4 (n-1)		Tingkat Capaian Kinerja dan Realisasi Anggaran RKPD(%)		Realisasi Kinerja dan anggaran RKPD s/d TW4(n-1)		Tingkat Capaian Kinerja & Ralisasi 11 = 10/5 x 100%		Perangkat Daerah Penanggung Jawab	Ket	
1	2				3	4	5		6	7		8		9 = 8/7 x 100%		10 = 6 + 8		11 = 10/5 x 100%		12	13
							K	Rp.	K Rp.	K	Rp.	K	Rp.	K	Rp.	K	Rp.	K	Rp.		
						Jumlah desa yang mengikuti kegiatan Musrenbangdes				1 keg				0						Kecamatan Bukit Raya	
176.5.5	7	1	3	2.0.1	1	Peningkatan Partisipasi Masyarakat dalam Forum Musyawarah Perencanaan Pembangunan di Desa					13,500,000.00		13,500,000.00		100		13,500,000.00			Kecamatan Petak Malai	
						Jumlah laporan musrenbang Desa				1 Dokumen		0.00		0		0.00				Kecamatan Petak Malai	
176.5.6	7	1	3	2.0.1	3	Peningkatan Efektifitas Kegiatan Pemberdayaan Masyarakat di Wilayah Kecamatan					16,740,000.00		16,240,000.00		97.01		16,240,000.00			Kecamatan Petak Malai	
						Jumlah Peserta Pemberdayaan Masyarakat				40 orang		0.00		0		0.00				Kecamatan Petak Malai	
176.6	7	1	3	2.0.2		Kegiatan Pemberdayaan Kelurahan					878,532,136.00		818,190,552.00		93.13		818,190,552.00			Kecamatan Katingan Hilir	
						Persentase sarana dan prasarana serta peningkatan kapasitas dan kapabilitas masyarakat di kelurahan				80 persen		162.00		202.5		162.00				Kecamatan Katingan Hilir	
176.7	7	1	3	2.0.2		Kegiatan Pemberdayaan Kelurahan					392,043,368.00		49,383,500.00		12.6		49,383,500.00			Kecamatan Katingan Hulu	
176.8	7	1	3	2.0.2		Kegiatan Pemberdayaan Kelurahan					685,094,400.00		657,862,000.00		96.03		657,862,000.00			Kecamatan Katingan Kuala	
176.9	7	1	3	2.0.2		Kegiatan Pemberdayaan Kelurahan					428,957,613.00		371,454,567.00		86.59		371,454,567.00			Kecamatan Tewang Sangalang Garing	
176.10	7	1	3	2.0.2		Kegiatan Pemberdayaan Kelurahan					342,603,766.00		293,367,216.00		85.63		293,367,216.00			Kecamatan Katingan Tengah	
176.10.1	7	1	3	2.0.2	2	Pembangunan Sarana dan Prasarana Kelurahan					300,866,300.00		300,866,300.00		100		300,866,300.00			Kecamatan Tewang Sangalang Garing	
176.10.2	7	1	3	2.0.2	2	Pembangunan Sarana dan Prasarana Kelurahan					519,206,448.00		519,192,000.00		100		519,192,000.00			Kecamatan Katingan Kuala	
						Tersedianya sarana dan Prasarana kelurahan				90%				0						Kecamatan Katingan Kuala	
176.10.3	7	1	3	2.0.2	2	Pembangunan Sarana dan Prasarana Kelurahan					678,542,208.00		638,789,700.00		94.14		638,789,700.00			Kecamatan Katingan Hilir	
						Jumlah unit kelurahan				1 keg		143.00		14,300.00		143.00				Kecamatan Katingan Hilir	
176.10.4	7	1	3	2.0.2	2	Pembangunan Sarana dan Prasarana Kelurahan					342,600,000.00		0		0		0			Kecamatan Katingan Hulu	
						Jumlah laporan pelaksanaan kelurahan				1 keg				0						Kecamatan Katingan Hulu	
176.10.5	7	1	3	2.0.2	2	Pembangunan Sarana dan Prasarana Kelurahan					276,700,840.00		227,724,500.00		82.3		227,724,500.00			Kecamatan Katingan Tengah	
						Tersedianya Sarana dan Prasarana Kelurahan				1 paket		0.00		0		0.00				Kecamatan Katingan Tengah	
176.10.6	7	1	3	2.0.2	3	Pemberdayaan Masyarakat di Kelurahan					65,902,926.00		65,642,716.00		99.61		65,642,716.00			Kecamatan Katingan Tengah	
						Masyarakat Yang Terampil				1 keg		0.00		0		0.00				Kecamatan Katingan Tengah	
176.10.7	7	1	3	2.0.2	3	Pemberdayaan Masyarakat di Kelurahan					128,091,313.00		70,588,267.00		55.11		70,588,267.00			Kecamatan Tewang Sangalang Garing	
176.10.8	7	1	3	2.0.2	3	Pemberdayaan Masyarakat di Kelurahan					49,443,368.00		49,383,500.00		99.88		49,383,500.00			Kecamatan Katingan Hulu	
						Jumlah kelurahan yang terpenuhi				1 kelurahan				0						Kecamatan Katingan Hulu	
176.10.9	7	1	3	2.0.2	3	Pemberdayaan Masyarakat di Kelurahan					165,887,952.00		138,670,000.00		83.59		138,670,000.00			Kecamatan Katingan Kuala	
						Tersedianya sarana dan Prasarana kelurahan				90%				0						Kecamatan Katingan Kuala	
176.10.10	7	1	3	2.0.2	3	Pemberdayaan Masyarakat di Kelurahan					199,989,928.00		179,400,852.00		89.7		179,400,852.00			Kecamatan Katingan Hilir	
						Jumlah unit kelurahan				1 keg		253.00		25,300.00		253.00				Kecamatan Katingan Hilir	
177	7	1	4			PROGRAM KOORDINASI KETENTRAMAN DAN KETERTIBAN UMUM		500,000,000.00			500,000,000.00		453,970,000.00		90.79					Kecamatan Katingan Tengah	
178	7	1	4			PROGRAM KOORDINASI KETENTRAMAN DAN KETERTIBAN UMUM		1,000,000,000.00			1,000,000,000.00		910,544,100.00		91.05					Kecamatan Katingan Hilir	
						Persentase pelaksanaan kegiatan ketentraman dan ketertiban umum	85 persen			85 persen		213.00		250.59		213.00		250.59		Kecamatan Katingan Hilir	
179	7	1	4			PROGRAM KOORDINASI KETENTRAMAN DAN KETERTIBAN UMUM		1,000,000,000.00			1,000,000,000.00		893,455,840.00		89.35					Kecamatan Katingan Kuala	

No	Kode				Urusan/Bidang Urusan Pemerintahan Daerah dan Program/Kegiatan/Subkegiatan	Indikator Kinerja Program(outcome)/Kegiatan(output)/Subkegiatan(subout put)	Capaian Kinerja RPJMD pada Tahun (akhir periode RPJMD)		Realisasi Kinerja	Target Kinerja dan Anggaran RKPD Tahun berjalan yang di evaluasi TW4 (n-1)	Realisasi Capaian Kinerja dan Anggaran RKPD yang di evaluasi TW4 (n-1)		Tingkat Capaian Kinerja dan Realisasi Anggaran RKPD(%)		Realisasi Kinerja dan anggaran RKPD s/d TW4(n-1)		Tingkat Capaian Kinerja & Ralisasi		Perangkat Daerah Penanggung Jawab	Ket		
1	2				3	4	5		6	7		8		9 = 8/7 x 100%		10 = 6 + 8		11 = 10/5 x 100%		12	13	
							K	Rp.	K	Rp.	K	Rp.	K	Rp.	K	Rp.	K	Rp.	K	Rp.		
180	7	1	4		PROGRAM KOORDINASI KETENTRAMAN DAN KETERTIBAN UMUM			500,000,000.00				500,000,000.00		0		0					Kecamatan Tewang Sangalang Garing	
181	7	1	4		PROGRAM KOORDINASI KETENTRAMAN DAN KETERTIBAN UMUM			500,000,000.00				500,000,000.00		484,316,994.00		96.86					Kecamatan Katingan Hulu	
181.1	7	1	4	2.0 1	Koordinasi Upaya Penyelenggaraan Ketenteraman dan Ketertiban Umum							500,000,000.00		0		0		0			Kecamatan Katingan Hulu	
181.2	7	1	4	2.0 1	Koordinasi Upaya Penyelenggaraan Ketenteraman dan Ketertiban Umum							1,000,000,000.00		0		0		0			Kecamatan Katingan Hilir	
						Tersedianya laporan pelaksanaan kegiatan ketentraman, ketertiban dan perlindungan masyarakat yang meliputi koordinasi dengan tokoh agama dan tokoh Masyarakat yang berada di wilayah kerja Kelurahan					90 persen		213.00		236.67		213.00				Kecamatan Katingan Hilir	
181.3	7	1	4	2.0 1	Koordinasi Upaya Penyelenggaraan Ketenteraman dan Ketertiban Umum							500,000,000.00		0		0		0			Kecamatan Tewang Sangalang Garing	
181.4	7	1	4	2.0 1	Koordinasi Upaya Penyelenggaraan Ketenteraman dan Ketertiban Umum							1,000,000,000.00		0		0		0			Kecamatan Katingan Kuala	
181.5	7	1	4	2.0 1	Koordinasi Upaya Penyelenggaraan Ketenteraman dan Ketertiban Umum							500,000,000.00		0		0		0			Kecamatan Katingan Tengah	
181.5.1	7	1	4	2.0 1	Harmonisasi Hubungan Dengan Tokoh Agama dan Tokoh Masyarakat							500,000,000.00		0		0		0			Kecamatan Katingan Hulu	
						kebutuhan untuk dana covid-19					1			0							Kecamatan Katingan Hulu	
181.5.2	7	1	4	2.0 1	Harmonisasi Hubungan Dengan Tokoh Agama dan Tokoh Masyarakat							1,000,000,000.00		0		0		0			Kecamatan Katingan Kuala	
						Kebutuhan untuk dana covid-19					1			0							Kecamatan Katingan Kuala	
181.5.3	7	1	4	2.0 1	Harmonisasi Hubungan Dengan Tokoh Agama dan Tokoh Masyarakat							1,000,000,000.00		0		0		0			Kecamatan Katingan Hilir	
181.5.4	7	1	4	2.0 1	Harmonisasi Hubungan Dengan Tokoh Agama dan Tokoh Masyarakat							500,000,000.00		0		0		0			Kecamatan Tewang Sangalang Garing	
						kebutuhan untuk dana covid-191					1			0							Kecamatan Tewang Sangalang Garing	
181.5.5	7	1	4	2.0 1	Harmonisasi Hubungan Dengan Tokoh Agama dan Tokoh Masyarakat							500,000,000.00		0		0		0			Kecamatan Katingan Tengah	
						ersedianya Fasilitas dan Upaya Pencegahan Penyebaran serta Upaya Memutus Mata Rantai COVID 19					8			0							Kecamatan Katingan Tengah	
182	7	1	5		PROGRAM PENYELENGGARAAN URUSAN PEMERINTAHAN UMUM			46,320,000.00				46,320,000.00		33,840,000.00		73.06					Kecamatan Katingan Kuala	
														0				0			Kecamatan Katingan Kuala	
183	7	1	5		PROGRAM PENYELENGGARAAN URUSAN PEMERINTAHAN UMUM			75,225,000.00				75,225,000.00		69,225,000.00		92.02					Kecamatan Mendawai	
						Persentase Pelayanan Kecamatan yang dilaksanakan sesuai Standar Operasional Prosedur (SOP)	100	persen			100 persen		130.00		130		130.00		130		Kecamatan Mendawai	
184	7	1	5		PROGRAM PENYELENGGARAAN URUSAN PEMERINTAHAN UMUM			80,350,000.00				80,350,000.00		73,350,000.00		91.29					Kecamatan Marikit	
						Persentase Pelayanan Kecamatan yang dilaksanakan sesuai Standar Operasional Prosedur (SOP)	100	100			100 100		6.00		6		6.00		6		Kecamatan Marikit	
185	7	1	5		PROGRAM PENYELENGGARAAN URUSAN PEMERINTAHAN UMUM			19,040,000.00				19,040,000.00		19,040,000.00		100					Kecamatan Katingan Hulu	
						Persentase pelayanan kecamatan yang dilaksanakan sesuai Standar Operasional Prosedur (SOP)	100	100			100 100			0				0			Kecamatan Katingan Hulu	
186	7	1	5		PROGRAM PENYELENGGARAAN URUSAN PEMERINTAHAN UMUM			181,097,000.00				181,097,000.00		58,885,000.00		32.52					Kecamatan Petak Malai	
						Persentase Pelayanan Kecamatan yang dilaksanakan sesuai Standar Operasional Prosedur (SOP)	100	100			100 100		0.00		0		0.00		0		Kecamatan Petak Malai	

No	Kode				Urusan/Bidang Urusan Pemerintahan Daerah dan Program/Kegiatan/Subkegiatan	Indikator Kinerja Program(outcome)/Kegiatan(output)/Subkegiatan(subout put)	Capaian Kinerja RPJMD pada Tahun (akhir periode RPJMD)		Realisasi Kinerja	Target Kinerja dan Anggaran RKPD Tahun berjalan yang di evaluasi TW4 (n-1)		Realisasi Capaian Kinerja dan Anggaran RKPD yang di evaluasi TW4 (n-1)		Tingkat Capaian Kinerja dan Realisasi Anggaran RKPD(%)		Realisasi Kinerja dan anggaran RKPD s/d TW4(n-1)		Tingkat Capaian Kinerja & Realisasi		Perangkat Daerah Penanggung Jawab	Ket	
1	2				3	4	5		6	7		8		9 = 8/7 x 100%		10 = 6 ÷ 8		11 = 10/5 x 100%		12	13	
							K	Rp.	K	Rp.	K	Rp.	K	Rp.	K	Rp.	K	Rp.	K	Rp.		
187	7	1	5		PROGRAM PENYELENGGARAAN URUSAN PEMERINTAHAN UMUM			63,176,981.00				63,176,981.00		55,620,000.00		88.04					Kecamatan Tewang Sangalang Garing	
						Persentase Pelayanan Kecamatan yang dilaksanakan sesuai Standar Operasional Prosedur (SOP)	100 persen				100 persen				0					0	Kecamatan Tewang Sangalang Garing	
188	7	1	5		PROGRAM PENYELENGGARAAN URUSAN PEMERINTAHAN UMUM			29,863,636.00				29,863,636.00		28,300,000.00		94.76					Kecamatan Bukit Raya	
						Persentase Pelayanan Kecamatan yang dilaksanakan sesuai Standar Operasional Prosedur (SOP)	100 persen				100 persen				0					0	Kecamatan Bukit Raya	
189	7	1	5		PROGRAM PENYELENGGARAAN URUSAN PEMERINTAHAN UMUM			89,141,786.00				89,141,786.00		66,320,000.00		74.4					Kecamatan Kamipang	
						Persentase Pelayanan Kecamatan Yang Dilaksanakan Sesuai SOP	90%				90%				0					0	Kecamatan Kamipang	
190	7	1	5		PROGRAM PENYELENGGARAAN URUSAN PEMERINTAHAN UMUM			52,652,980.00				52,652,980.00		52,633,000.00		99.96					Kecamatan Katingan Tengah	
						Persentase pelayanan kecamatan yang dilaksanakan sesuai Standar Operasional Prosedur (SOP)	100 100				100 100				0					0	Kecamatan Katingan Tengah	
191	7	1	5		PROGRAM PENYELENGGARAAN URUSAN PEMERINTAHAN UMUM			57,025,360.00				57,025,360.00		35,446,000.00		62.16					Kecamatan Tasik Payawan	
						Persentase Pelayanan Kecamatan yang dilaksanakan sesuai Standar Operasional Prosedur (SOP)	86 86				86 86				0					0	Kecamatan Tasik Payawan	
192	7	1	5		PROGRAM PENYELENGGARAAN URUSAN PEMERINTAHAN UMUM			120,769,050.00				120,769,050.00		50,739,900.00		42.01					Kecamatan Katingan Hilir	
						Persentase pelayanan kecamatan yang dilaksanakan sesuai Standar Operasional Prosedur (SOP)	80 persen				80 persen		159.00		198.75		159.00			198.75	Kecamatan Katingan Hilir	
193	7	1	5		PROGRAM PENYELENGGARAAN URUSAN PEMERINTAHAN UMUM			79,730,000.00				79,730,000.00		79,730,000.00		100					Kecamatan Pulau Malan	
						Persentase Pelayanan Kecamatan yang dilaksanakan sesuai Standar Operasional Prosedur (SOP)	100 100				100 100		32.00		32		32.00			32	Kecamatan Pulau Malan	
194	7	1	5		PROGRAM PENYELENGGARAAN URUSAN PEMERINTAHAN UMUM			99,954,000.00				99,954,000.00		57,660,000.00		57.69					Kecamatan Sanaman Mantikei	
						Persentase Pelayanan Kecamatan yang dilaksanakan sesuai Standar Operasional Prosedur (SOP)	100 Persen				100 Persen		111.00		111		111.00			111	Kecamatan Sanaman Mantikei	
194.1	7	1	5	2.0 1	Penyelenggaraan Urusan Pemerintahan Umum sesuai Penugasan Kepala Daerah							57,025,360.00		35,446,000.00		62.16		35,446,000.00			Kecamatan Tasik Payawan	
194.2	7	1	5	2.0 1	Penyelenggaraan Urusan Pemerintahan Umum sesuai Penugasan Kepala Daerah							79,730,000.00		79,730,000.00		100		79,730,000.00			Kecamatan Pulau Malan	
194.3	7	1	5	2.0 1	Penyelenggaraan Urusan Pemerintahan Umum sesuai Penugasan Kepala Daerah							80,350,000.00		73,350,000.00		91.29		73,350,000.00			Kecamatan Marikit	
194.4	7	1	5	2.0 1	Penyelenggaraan Urusan Pemerintahan Umum sesuai Penugasan Kepala Daerah							29,863,636.00		28,300,000.00		94.76		28,300,000.00			Kecamatan Bukit Raya	
194.5	7	1	5	2.0 1	Penyelenggaraan Urusan Pemerintahan Umum sesuai Penugasan Kepala Daerah							75,225,000.00		69,225,000.00		92.02		69,225,000.00			Kecamatan Mendawai	
						Jumlah Kegiatan Penyelenggaraan Urusan Pemerintahan Umum sesuai Penugasan Kepala Daerah					4 Persen		7.00		175		7.00				Kecamatan Mendawai	
194.6	7	1	5	2.0 1	Penyelenggaraan Urusan Pemerintahan Umum sesuai Penugasan Kepala Daerah							120,769,050.00		50,739,900.00		42.01		50,739,900.00			Kecamatan Katingan Hilir	
						Persentase pelayanan kecamatan yang dilaksanakan sesuai standar operasional prosedur (SOP)					80 Persen		159.00		198.75		159.00				Kecamatan Katingan Hilir	
194.7	7	1	5	2.0 1	Penyelenggaraan Urusan Pemerintahan Umum sesuai Penugasan Kepala Daerah							52,652,980.00		52,633,000.00		99.96		52,633,000.00			Kecamatan Katingan Tengah	

No	Kode				Urusan/Bidang Urusan Pemerintahan Daerah dan Program/Kegiatan/Subkegiatan	Indikator Kinerja Program(outcome)/Kegiatan(output)/Subkegiatan(subout put)	Capaian Kinerja RPJMD pada Tahun (akhir periode RPJMD)		Reali sasi Kiner 6	Target Kinerja dan Anggaran RKPD Tahun berjalan yang di evaluasi TW4 (n-1)	Realisasi Capaian Kinerja dan Anggaran RKPD yang di evaluasi TW4 (n-1)		Tingkat Capaian Kinerja dan Realisasi Anggaran RKPD(%)		Realisasi Kinerja dan anggaran RKPD s/d TW4(n-1)		Tingkat Capaian Kinerja & Ralisasi 11 = 10/5 x 100%		Perangkat Daerah Penanggung Jawab	Ket	
1	2				3	4	5		Rp.	7	8		9 = 8/7 x 100%		10 = 6 + 8		K	Rp.	12	13	
							K	Rp.	K	K	Rp.	K	Rp.	K	Rp.	K	Rp.	K	Rp.		
194.8	7	1	5	2.0 1	Penyelenggaraan Urusan Pemerintahan Umum sesuai Penugasan Kepala Daerah						19,040,000.00		19,040,000.00		100		19,040,000.00			Kecamatan Katingan Hulu	
194.9	7	1	5	2.0 1	Penyelenggaraan Urusan Pemerintahan Umum sesuai Penugasan Kepala Daerah						89,141,786.00		66,320,000.00		74.4		66,320,000.00			Kecamatan Kamipang	
						Terlaksananya Penyelenggaraan Urusan Pemerintahan Umum sesuai Penugasan Kepala Daerah				90 Persen		9.00		10		9.00				Kecamatan Kamipang	
194.10	7	1	5	2.0 1	Penyelenggaraan Urusan Pemerintahan Umum sesuai Penugasan Kepala Daerah						63,176,981.00		55,620,000.00		88.04		55,620,000.00			Kecamatan Tewang Sangalang Garing	
194.11	7	1	5	2.0 1	Penyelenggaraan Urusan Pemerintahan Umum sesuai Penugasan Kepala Daerah						99,954,000.00		57,660,000.00		57.69		57,660,000.00			Kecamatan Sanaman Mantikei	
						Persentase Pelayanan Kecamatan Yang Dilaksanakan Sesuai SOP				100 Persen		87.00		87		87.00				Kecamatan Sanaman Mantikei	
194.12	7	1	5	2.0 1	Penyelenggaraan Urusan Pemerintahan Umum sesuai Penugasan Kepala Daerah						181,097,000.00		58,885,000.00		32.52		58,885,000.00			Kecamatan Petak Malai	
						Jumlah laporan kegiatan				1 Persen		0.00		0		0.00				Kecamatan Petak Malai	
						Jumlah laporan kegiatan				1 Persen		0.00		0		0.00				Kecamatan Petak Malai	
						Jumlah laporan kegiatan				1 Persen		0.00		0		0.00				Kecamatan Petak Malai	
						Jumlah laporan kegiatan				1 Persen				0						Kecamatan Petak Malai	
										100 Persen				0						Kecamatan Petak Malai	
194.13	7	1	5	2.0 1	Penyelenggaraan Urusan Pemerintahan Umum sesuai Penugasan Kepala Daerah						46,320,000.00		33,840,000.00		73.06		33,840,000.00			Kecamatan Katingan Kuala	
194.13.1	7	1	5	2.0 1	2Fasilitasi, Koordinasi dan Pembinaan (Bimtek, Sosialisasi, Konsultasi) Wawasan Kebangsaan dan Ketahanan Nasional						36,850,360.00		15,271,000.00		41.44		15,271,000.00			Kecamatan Tasik Payawan	
						Meningkatnya Wawasan Peserta				1 keg				0						Kecamatan Tasik Payawan	
194.13.2	7	1	5	2.0 1	2Fasilitasi, Koordinasi dan Pembinaan (Bimtek, Sosialisasi, Konsultasi) Wawasan Kebangsaan dan Ketahanan Nasional						23,999,050.00		18,739,900.00		78.09		18,739,900.00			Kecamatan Katingan Hilir	
						Tersedianya Dana untuk Kegiatan PKK				1 keg		270.00		27,000.00		270.00				Kecamatan Katingan Hilir	
194.13.3	7	1	5	2.0 1	2Fasilitasi, Koordinasi dan Pembinaan (Bimtek, Sosialisasi, Konsultasi) Wawasan Kebangsaan dan Ketahanan Nasional						42,027,272.00		37,620,000.00		89.51		37,620,000.00			Kecamatan Tewang Sangalang Garing	
194.13.4	7	1	5	2.0 1	2Fasilitasi, Koordinasi dan Pembinaan (Bimtek, Sosialisasi, Konsultasi) Wawasan Kebangsaan dan Ketahanan Nasional						0		0		0		0			Kecamatan Katingan Hulu	
						Jumlah laporan PKK, peran serta seni budaya dan sosialisasi masyarakat				3 keg				0						Kecamatan Katingan Hulu	
194.13.5	7	1	5	2.0 1	2Fasilitasi, Koordinasi dan Pembinaan (Bimtek, Sosialisasi, Konsultasi) Wawasan Kebangsaan dan Ketahanan Nasional						0		0		0		0			Kecamatan Katingan Kuala	
						Meningkatnya SDA Apratur Kecamatan				90%				0						Kecamatan Katingan Kuala	
194.13.6	7	1	5	2.0 1	2Fasilitasi, Koordinasi dan Pembinaan (Bimtek, Sosialisasi, Konsultasi) Wawasan Kebangsaan dan Ketahanan Nasional						42,150,000.00		42,150,000.00		100		42,150,000.00			Kecamatan Mendawai	
						Meningkatnya Wawasan Peserta				1 Tahun		1.00		100		1.00				Kecamatan Mendawai	
194.13.7	7	1	5	2.0 1	2Fasilitasi, Koordinasi dan Pembinaan (Bimtek, Sosialisasi, Konsultasi) Wawasan Kebangsaan dan Ketahanan Nasional						42,541,786.00		42,120,000.00		99.01		42,120,000.00			Kecamatan Kamipang	
						Jumlah Kegiatan PKK Kecamatan				5 Kegiatan		0.00		0		0.00				Kecamatan Kamipang	
						Jumlah Kegiatan Sosialisasi Tentang Karhutlabun				1 Kegiatan				0						Kecamatan Kamipang	
194.13.8	7	1	5	2.0 1	2Fasilitasi, Koordinasi dan Pembinaan (Bimtek, Sosialisasi, Konsultasi) Wawasan Kebangsaan dan Ketahanan Nasional						36,700,000.00		36,700,000.00		100		36,700,000.00			Kecamatan Pulau Malan	
						Pelayanan Kecamatan yang dilaksanakan sesuai SOP				12 Bulan		18.00		150		18.00				Kecamatan Pulau Malan	

No	Kode				Urusan/Bidang Urusan Pemerintahan Daerah dan Program/Kegiatan/Subkegiatan	Indikator Kinerja Program(outcome)/Kegiatan(output)/Subkegiatan(subout put)	Capaian Kinerja RPJMD pada Tahun (akhir periode RPJMD)		Reali sasi Kiner	Target Kinerja dan Anggaran RKPD Tahun berjalan yang di evaluasi TW4 (n-1)	Realisasi Capaian Kinerja dan Anggaran RKPD yang di evaluasi TW4 (n-1)	Tingkat Capaian Kinerja dan Realisasi Anggaran RKPD(%)	Realisasi Kinerja dan anggaran RKPD s/d TW4(n-1)	Tingkat Capaian Kinerja & Ralisasi 11 = 10/5 x 100%	Perangkat Daerah Penanggung Jawab	Ket				
1	2				3	4	5		6	7		8		9 = 8/7 x 100%	10 = 6 + 8	12		13		
							K	Rp.	K	K	Rp.	K	Rp.	K	Rp.	K	Rp.			
194.13.9	7	1	5	2.0 1	2	Fasilitasi, Koordinasi dan Pembinaan (Bimtek, Sosialisasi, Konsultasi) Wawasan Kebangsaan dan Ketahanan Nasional					12,152,980.00		12,133,000.00		99.84		12,133,000.00		Kecamatan Katingan Tengah	
						Meningkatnya Wawasan Peserta				1 keg		0.00		0		0.00			Kecamatan Katingan Tengah	
194.13.10	7	1	5	2.0 1	2	Fasilitasi, Koordinasi dan Pembinaan (Bimtek, Sosialisasi, Konsultasi) Wawasan Kebangsaan dan Ketahanan Nasional					14,160,000.00		8,660,000.00		61.16		8,660,000.00		Kecamatan Sanaman Mantikei	
						Telaksananya Kegiatan TPPKK dan Peran Serta Masyarakat dalam kegiatan Senidan Budaya				1 Kegiatan		0.00		0		0.00			Kecamatan Sanaman Mantikei	
194.13.11	7	1	5	2.0 1	2	Fasilitasi, Koordinasi dan Pembinaan (Bimtek, Sosialisasi, Konsultasi) Wawasan Kebangsaan dan Ketahanan Nasional					56,350,000.00		49,350,000.00		87.58		49,350,000.00		Kecamatan Marikit	
						Meningkatnya Wawasan Peserta				1 keg		15.00		1,500.00		15.00			Kecamatan Marikit	
194.13.12	7	1	5	2.0 1	2	Fasilitasi, Koordinasi dan Pembinaan (Bimtek, Sosialisasi, Konsultasi) Wawasan Kebangsaan dan Ketahanan Nasional					11,743,636.00		10,300,000.00		87.71		10,300,000.00		Kecamatan Bukit Raya	
						Meningkatnya Wawasan Peserta				1 keg				0					Kecamatan Bukit Raya	
194.13.13	7	1	5	2.0 1	3	Pembinaan Persatuan dan Kesatuan Bangsa					1,800,000.00		1,800,000.00		100		1,800,000.00		Kecamatan Kamipang	
						Jumlah Orang yang berpartisipasi dalam Kegiatan Paskibra dan Penyelenggaraan HUT RI				350 Orang		0.00		0		0.00			Kecamatan Kamipang	
						Jumlah Peserta yang dibina				100 Ok				0					Kecamatan Kamipang	
194.13.14	7	1	5	2.0 1	3	Pembinaan Persatuan dan Kesatuan Bangsa					3,149,709.00		0		0		0		Kecamatan Tewang Sangalang Garing	
194.13.15	7	1	5	2.0 1	3	Pembinaan Persatuan dan Kesatuan Bangsa					0		0		0		0		Kecamatan Katingan Tengah	
						Menciptakan Jiwa Nasionalisme Generasi Muda				1 keg		0.00		0		0.00			Kecamatan Katingan Tengah	
194.13.16	7	1	5	2.0 1	3	Pembinaan Persatuan dan Kesatuan Bangsa					0		0		0		0		Kecamatan Pulau Malan	
						Pelayanan Kecamatan yang dilaksanakan sesuai SOP				12 Bulan		0.00		0		0.00			Kecamatan Pulau Malan	
194.13.17	7	1	5	2.0 1	3	Pembinaan Persatuan dan Kesatuan Bangsa					0		0		0		0		Kecamatan Mendawai	
						Menciptakan Jiwa Nasionalisme Generasi Muda				2 keg		2.00		100		2.00			Kecamatan Mendawai	
194.13.18	7	1	5	2.0 1	3	Pembinaan Persatuan dan Kesatuan Bangsa					18,900,000.00		0		0		0		Kecamatan Sanaman Mantikei	
						Telaksananya Kegiatan Pembinaan Paskibraka, Pembinaan Pramuka Ranting dan Pelatihan Linmas				3 Kegiatan		0.00		0		0.00			Kecamatan Sanaman Mantikei	
194.13.19	7	1	5	2.0 1	3	Pembinaan Persatuan dan Kesatuan Bangsa					4,600,000.00		4,600,000.00		100		4,600,000.00		Kecamatan Katingan Kuala	
						Tersedianya Pembinaan Persatuan Dan Kesatauan Bangsa				90%				0					Kecamatan Katingan Kuala	
194.13.20	7	1	5	2.0 1	3	Pembinaan Persatuan dan Kesatuan Bangsa					0		0		0		0		Kecamatan Katingan Hilir	
						Jumlah laporan pelaksanaan kecamatan				1 tahun		0.00		0		0.00			Kecamatan Katingan Hilir	
194.13.21	7	1	5	2.0 1	3	Pembinaan Persatuan dan Kesatuan Bangsa					0		0		0		0		Kecamatan Marikit	
						Menciptakan Jiwa Nasionalisme Generasi Muda				1 keg		0.00		0		0.00			Kecamatan Marikit	
194.13.22	7	1	5	2.0 1	3	Pembinaan Persatuan dan Kesatuan Bangsa					0		0		0		0		Kecamatan Katingan Hulu	
						Jumlah Anggota paskibraka, pramuka dan linmas kecamatan				3 keg				0					Kecamatan Katingan Hulu	
194.13.23	7	1	5	2.0 1	3	Pembinaan Persatuan dan Kesatuan Bangsa					0		0		0		0		Kecamatan Bukit Raya	
						Menciptakan Jiwa Nasionalisme Generasi Muda				1 keg				0					Kecamatan Bukit Raya	
194.13.24	7	1	5	2.0 1	3	Pembinaan Persatuan dan Kesatuan Bangsa					18,512,000.00		12,755,000.00		68.9		12,755,000.00		Kecamatan Petak Malai	

No	Kode				Urusan/Bidang Urusan Pemerintahan Daerah dan Program/Kegiatan/Subkegiatan	Indikator Kinerja Program(outcome)/Kegiatan(output)/Subkegiatan(subout put)	Capaian Kinerja RPJMD pada Tahun (akhir periode RPJMD)		Realisasi Kinerja	Target Kinerja dan Anggaran RKPD Tahun berjalan yang di evaluasi TW4 (n-1)		Realisasi Capaian Kinerja dan Anggaran RKPD yang di evaluasi TW4 (n-1)		Tingkat Capaian Kinerja dan Realisasi Anggaran RKPD(%)		Realisasi Kinerja dan anggaran RKPD s/d TW4(n-1)		Tingkat Capaian Kinerja & Ralisasi		Perangkat Daerah Penanggung Jawab	Ket	
1	2				3	4	5		6	7		8		9 = 8/7 x 100%		10 = 6 + 8		11 = 10/5 x 100%		12	13	
							K	Rp.	K	Rp.	K	Rp.	K	Rp.	K	Rp.	K	Rp.	K	Rp.		
						Jumlah laporan kegiatan					1 Dokumen		0.00		0		0.00				Kecamatan Petak Malai	
194.13.25	7	1	5	2.013	Pembinaan Persatuan dan Kesatuan Bangsa						0		0		0		0				Kecamatan Tasik Payawan	
						Terciptanya Jiwa Nasionalisme Generasi Muda					1 keg				0						Kecamatan Tasik Payawan	
194.13.26	7	1	5	2.014	Pembinaan Kerukunan Antarsuku dan Intrasuku, Umat Beragama, Ras, dan Golongan Lainnya Guna Mewujudkan Stabilitas Keamanan Lokal, Regional, dan Nasional						0		0		0		0				Kecamatan Katingan Hulu	
						Jumlah jenis pembinaan mental dan spiritual yang dilaksanakan					1 keg				0						Kecamatan Katingan Hulu	
194.13.27	7	1	5	2.014	Pembinaan Kerukunan Antarsuku dan Intrasuku, Umat Beragama, Ras, dan Golongan Lainnya Guna Mewujudkan Stabilitas Keamanan Lokal, Regional, dan Nasional						25,030,000.00		25,030,000.00		100		25,030,000.00				Kecamatan Pulau Malan	
						Pelayanan Kecamatan yang dilaksanakan sesuai SOP					12 Bulan		6.00		50		6.00				Kecamatan Pulau Malan	
194.13.28	7	1	5	2.014	Pembinaan Kerukunan Antarsuku dan Intrasuku, Umat Beragama, Ras, dan Golongan Lainnya Guna Mewujudkan Stabilitas Keamanan Lokal, Regional, dan Nasional						20,500,000.00		20,500,000.00		100		20,500,000.00				Kecamatan Katingan Tengah	
						Terciptanya Kerukunan Antarsuku dan Intersuku, Agama, Ras dan Golongan Lainnya					1 keg				0						Kecamatan Katingan Tengah	
194.13.29	7	1	5	2.014	Pembinaan Kerukunan Antarsuku dan Intrasuku, Umat Beragama, Ras, dan Golongan Lainnya Guna Mewujudkan Stabilitas Keamanan Lokal, Regional, dan Nasional						48,894,000.00		31,000,000.00		63.4		31,000,000.00				Kecamatan Sanaman Mantikei	
						Telaksananya Kegiatan Kerukunan Antar Suku dan Intrasuku,Umat Beragama, Ras, dan Golongan Lainnya					5 Kegiatan		48.00		960		48.00				Kecamatan Sanaman Mantikei	
194.13.30	7	1	5	2.014	Pembinaan Kerukunan Antarsuku dan Intrasuku, Umat Beragama, Ras, dan Golongan Lainnya Guna Mewujudkan Stabilitas Keamanan Lokal, Regional, dan Nasional						0		0		0		0				Kecamatan Bukit Raya	
						Terciptanya Kerukunan Antarsuku dan Intersuku, Agama, Ras dan Golongan Lainnya					1 keg				0						Kecamatan Bukit Raya	
194.13.31	7	1	5	2.014	Pembinaan Kerukunan Antarsuku dan Intrasuku, Umat Beragama, Ras, dan Golongan Lainnya Guna Mewujudkan Stabilitas Keamanan Lokal, Regional, dan Nasional						135,795,000.00		19,340,000.00		14.24		19,340,000.00				Kecamatan Petak Malai	
						Jumlah laporan kegiatan					1 Dokumen		0.00		0		0.00				Kecamatan Petak Malai	
194.13.32	7	1	5	2.014	Pembinaan Kerukunan Antarsuku dan Intrasuku, Umat Beragama, Ras, dan Golongan Lainnya Guna Mewujudkan Stabilitas Keamanan Lokal, Regional, dan Nasional						26,800,000.00		4,400,000.00		16.42		4,400,000.00				Kecamatan Kamipang	
						Jumlah Kegiatan Mental Spiritual , Jumlah Orang yang berpartisipasi dalam Kegiatan Festival seni dan budaya					4 Kegiatan		1.00		25		1.00				Kecamatan Kamipang	
						Jumlah Orang yang berpartisipasi dalam Kegiatan Festival seni dan budaya					50 Ok				0						Kecamatan Kamipang	
194.13.33	7	1	5	2.014	Pembinaan Kerukunan Antarsuku dan Intrasuku, Umat Beragama, Ras, dan Golongan Lainnya Guna Mewujudkan Stabilitas Keamanan Lokal, Regional, dan Nasional						0		0		0		0				Kecamatan Tewang Sangalang Garing	
194.13.34	7	1	5	2.014	Pembinaan Kerukunan Antarsuku dan Intrasuku, Umat Beragama, Ras, dan Golongan Lainnya Guna Mewujudkan Stabilitas Keamanan Lokal, Regional, dan Nasional						2,175,000.00		2,175,000.00		100		2,175,000.00				Kecamatan Tasik Payawan	
						Stabilitas Keamanan Lokal dengan berbagai budaya,agama dan ras					4 keg				0						Kecamatan Tasik Payawan	

No	Kode				Urusan/Bidang Urusan Pemerintahan Daerah dan Program/Kegiatan/Subkegiatan	Indikator Kinerja Program(output)/Subkegiatan(subout put)	Capaian Kinerja RPJMD pada Tahun (akhir periode RPJMD)		Reali sasi Kiner	Target Kinerja dan Anggaran RKPD Tahun berjalan yang di evaluasi TW4 (n-1)	Realisasi Capaian Kinerja dan Anggaran RKPD yang di evaluasi TW4 (n-1)		Tingkat Capaian Kinerja dan Realisasi Anggaran RKPD(%)		Realisasi Kinerja dan anggaran RKPD s/d TW4(n-1)		Tingkat Capaian Kinerja & Ralisasi		Perangkat Daerah Penanggung Jawab	Ket	
1	2				3	4	5		6	7		8		9 = 8/7 x 100%		10 = 6 + 8		11 = 10/5 x 100%		12	13
							K	Rp.	K	Rp.	K	Rp.	K	Rp.	K	Rp.	K	Rp.	K		
194.13.35	7	1	5	2.01	Pembinaan Kerukunan Antarsuku dan Intrasuku, Umat Beragama, Ras, dan Golongan Lainnya Guna Mewujudkan Stabilitas Keamanan Lokal, Regional, dan Nasional						78,650,000.00		14,000,000.00		17.8		14,000,000.00			Kecamatan Katingan Hilir	
					Jumlah terlaksananya kegiatan					1 tahun		118.00		11,800.00		118.00				Kecamatan Katingan Hilir	
194.13.36	7	1	5	2.01	Pembinaan Kerukunan Antarsuku dan Intrasuku, Umat Beragama, Ras, dan Golongan Lainnya Guna Mewujudkan Stabilitas Keamanan Lokal, Regional, dan Nasional						23,600,000.00		12,740,000.00		53.98		12,740,000.00			Kecamatan Katingan Kuala	
					TersedianyaKerukunan Antar Umat Beragama dan Pembinaan Persatuan					90%				0						Kecamatan Katingan Kuala	
194.13.37	7	1	5	2.01	Pembinaan Kerukunan Antarsuku dan Intrasuku, Umat Beragama, Ras, dan Golongan Lainnya Guna Mewujudkan Stabilitas Keamanan Lokal, Regional, dan Nasional						15,075,000.00		9,075,000.00		60.2		9,075,000.00			Kecamatan Mendawai	
					Terciptanya Kerukunan Antarsuku dan Intersuku, Agama, Ras dan Golongan Lainnya					1 keg		1.00		100		1.00				Kecamatan Mendawai	
194.13.38	7	1	5	2.01	Pembinaan Kerukunan Antarsuku dan Intrasuku, Umat Beragama, Ras, dan Golongan Lainnya Guna Mewujudkan Stabilitas Keamanan Lokal, Regional, dan Nasional						0		0		0		0			Kecamatan Marikit	
					Terciptanya Kerukunan Antarsuku dan Intersuku, Agama, Ras dan Golongan Lainnya					1 keg		0.00		0		0.00				Kecamatan Marikit	
194.13.39	7	1	5	2.01	Pelaksanaan Tugas Forum Koordinasi Pimpinan di Kecamatan						24,000,000.00		24,000,000.00		100		24,000,000.00			Kecamatan Marikit	
					Terciptanya Rumusan Dalam Menjaga Ketentraman dan Keamanan Wilayahnya					1 keg		17.00		1,700.00		17.00				Kecamatan Marikit	
194.13.40	7	1	5	2.01	Pelaksanaan Tugas Forum Koordinasi Pimpinan di Kecamatan						18,120,000.00		16,500,000.00		91.06		16,500,000.00			Kecamatan Katingan Kuala	
					Meningkatanya Pelayanan Kecamatan					90%				0						Kecamatan Katingan Kuala	
194.13.41	7	1	5	2.01	Pelaksanaan Tugas Forum Koordinasi Pimpinan di Kecamatan						18,120,000.00		18,000,000.00		99.34		18,000,000.00			Kecamatan Bukit Raya	
					Terciptanya Rumusan Dalam Menjaga Ketentraman dan Keamanan Wilayahnya					1 keg				0						Kecamatan Bukit Raya	
194.13.42	7	1	5	2.01	Pelaksanaan Tugas Forum Koordinasi Pimpinan di Kecamatan						18,000,000.00		18,000,000.00		100		18,000,000.00			Kecamatan Mendawai	
					Terciptanya Rumusan Dalam Menjaga Ketentraman dan Keamanan Wilayahnya					1 keg		1.00		100		1.00				Kecamatan Mendawai	
194.13.43	7	1	5	2.01	Pelaksanaan Tugas Forum Koordinasi Pimpinan di Kecamatan						18,000,000.00		18,000,000.00		100		18,000,000.00			Kecamatan Tewang Sangalang Garing	
194.13.44	7	1	5	2.01	Pelaksanaan Tugas Forum Koordinasi Pimpinan di Kecamatan						18,000,000.00		18,000,000.00		100		18,000,000.00			Kecamatan Pulau Malan	
					Pelayanan Kecamatan yang dilaksanakan sesuai SOP					12 Bulan		9.00		75		9.00				Kecamatan Pulau Malan	
194.13.45	7	1	5	2.01	Pelaksanaan Tugas Forum Koordinasi Pimpinan di Kecamatan						20,000,000.00		20,000,000.00		100		20,000,000.00			Kecamatan Katingan Tengah	
					Terciptanya Rumusan Dalam Menjaga Ketetraman dan Keamanan Wilayah					1 keg		23.00		2,300.00		23.00				Kecamatan Katingan Tengah	
194.13.46	7	1	5	2.01	Pelaksanaan Tugas Forum Koordinasi Pimpinan di Kecamatan						18,000,000.00		18,000,000.00		100		18,000,000.00			Kecamatan Sanaman Mantikei	
					Agar memperlancar kegiatan Forum Koordinas					100				0						Kecamatan Sanaman Mantikei	
194.13.47	7	1	5	2.01	Pelaksanaan Tugas Forum Koordinasi Pimpinan di Kecamatan						19,040,000.00		19,040,000.00		100		19,040,000.00			Kecamatan Katingan Hulu	
					kegiatan musyawarah pimpinan kecamatan yang terlaksana					1 keg				0						Kecamatan Katingan Hulu	
194.13.48	7	1	5	2.01	Pelaksanaan Tugas Forum Koordinasi Pimpinan di Kecamatan						26,790,000.00		26,790,000.00		100		26,790,000.00			Kecamatan Petak Malai	
					Jumlah laporan kegiatan					1 Dokumen		0.00		0		0.00				Kecamatan Petak Malai	

No	Kode				Urusan/Bidang Urusan Pemerintahan Daerah dan Program/Kegiatan/Subkegiatan	Indikator Kinerja Program(outcome)/Kegiatan(output)/Subkegiatan(subout put)	Capaian Kinerja RPJMD pada Tahun (akhir periode RPJMD)		Realisasi Kinerja	Target Kinerja dan Anggaran RKPD Tahun berjalan yang di evaluasi TW4 (n-1)	Realisasi Capaian Kinerja dan Anggaran RKPD yang di evaluasi TW4 (n-1)		Tingkat Capaian Kinerja dan Realisasi Anggaran RKPD(%)		Realisasi Kinerja dan anggaran RKPD s/d TW4(n-1)		Tingkat Capaian Kinerja & Ralisasi		Perangkat Daerah Penanggung Jawab	Ket		
1	2				3	4	5		6	7		8		9 = 8/7 x 100%		10 = 6 + 8		11 = 10/5 x 100%		12	13	
							K	Rp.	K	Rp.	K	Rp.	K	Rp.	K	Rp.	K	Rp.	K	Rp.		
194.13.4.9	7	1	5	2.0.1	8	Pelaksanaan Tugas Forum Koordinasi Pimpinan di Kecamatan						18,000,000.00		18,000,000.00		100		18,000,000.00			Kecamatan Kamipang	
						Cakupan Bulan Insentif yang diterima Unsur - unsur Pimpinan di Kecamatan					12 Bulan		3.00		25		3.00				Kecamatan Kamipang	
194.13.5.0	7	1	5	2.0.1	8	Pelaksanaan Tugas Forum Koordinasi Pimpinan di Kecamatan						18,000,000.00		18,000,000.00		100		18,000,000.00			Kecamatan Tasik Payawan	
194.13.5.1	7	1	5	2.0.1	8	Pelaksanaan Tugas Forum Koordinasi Pimpinan di Kecamatan						18,120,000.00		18,000,000.00		99.34		18,000,000.00			Kecamatan Katingan Hilir	
						Jumlah peserta koordinasi kecamatan					1 keg		330.00		33,000.00		330.00				Kecamatan Katingan Hilir	
195	7	1	6			PROGRAM PEMBINAAN DAN PENGAWASAN PEMERINTAHAN DESA			0			0		0		0					Kecamatan Sanaman Mantikei	
						Persentase Pelayanan Kecamatan yang dilaksanakan sesuai Standar Operasional Prosedur (SOP)	100	Persen			100 Persen		0.00		0		0.00		0		Kecamatan Sanaman Mantikei	
196	7	1	6			PROGRAM PEMBINAAN DAN PENGAWASAN PEMERINTAHAN DESA		36,515,000.00				36,515,000.00		36,515,000.00		100					Kecamatan Marikit	
						Persentase Pelayanan Kecamatan yang dilaksanakan sesuai Standar Operasional Prosedur (SOP)	100	100			100 100		28.00		28		28.00		28		Kecamatan Marikit	
197	7	1	6			PROGRAM PEMBINAAN DAN PENGAWASAN PEMERINTAHAN DESA			0			0		0		0					Kecamatan Katingan Hulu	
198	7	1	6			PROGRAM PEMBINAAN DAN PENGAWASAN PEMERINTAHAN DESA		8,000,000.00				8,000,000.00		7,965,000.00		99.56					Kecamatan Petak Malai	
						Persentase Pelayanan Kecamatan yang dilaksanakan sesuai Standar Operasional Prosedur (SOP)	100	100			100 100		0.00		0		0.00		0		Kecamatan Petak Malai	
							100				100				0				0		Kecamatan Petak Malai	
199	7	1	6			PROGRAM PEMBINAAN DAN PENGAWASAN PEMERINTAHAN DESA			0			0		0		0					Kecamatan Tewang Sangalang Garing	
200	7	1	6			PROGRAM PEMBINAAN DAN PENGAWASAN PEMERINTAHAN DESA			0			0		0		0					Kecamatan Katingan Tengah	
201	7	1	6			PROGRAM PEMBINAAN DAN PENGAWASAN PEMERINTAHAN DESA		11,158,000.00				11,158,000.00		10,844,600.00		97.19					Kecamatan Tasik Payawan	
						Persentase Pelayanan Kecamatan yang dilaksanakan sesuai Standar Operasional Prosedur (SOP)	86	86			86 86				0				0		Kecamatan Tasik Payawan	
201.1	7	1	6	2.0.1		Fasilitasi, Rekomendasi dan Koordinasi Pembinaan dan Pengawasan Pemerintahan Desa						8,000,000.00		7,965,000.00		99.56		7,965,000.00			Kecamatan Petak Malai	
						Jumlah laporan kegiatan					1	86		0.00		0		0.00			Kecamatan Petak Malai	
											100	86			0						Kecamatan Petak Malai	
201.2	7	1	6	2.0.1		Fasilitasi, Rekomendasi dan Koordinasi Pembinaan dan Pengawasan Pemerintahan Desa						0		0		0		0			Kecamatan Katingan Tengah	
201.3	7	1	6	2.0.1		Fasilitasi, Rekomendasi dan Koordinasi Pembinaan dan Pengawasan Pemerintahan Desa						0		0		0		0			Kecamatan Sanaman Mantikei	
						Persentase Pelayanan Kecamatan Yang Dilaksanakan Sesuai SOP					100	86		0.00		0		0.00			Kecamatan Sanaman Mantikei	
201.4	7	1	6	2.0.1		Fasilitasi, Rekomendasi dan Koordinasi Pembinaan dan Pengawasan Pemerintahan Desa						11,158,000.00		10,844,600.00		97.19		10,844,600.00			Kecamatan Tasik Payawan	
201.5	7	1	6	2.0.1		Fasilitasi, Rekomendasi dan Koordinasi Pembinaan dan Pengawasan Pemerintahan Desa						0		0		0		0			Kecamatan Katingan Hulu	
201.6	7	1	6	2.0.1		Fasilitasi, Rekomendasi dan Koordinasi Pembinaan dan Pengawasan Pemerintahan Desa						36,515,000.00		36,515,000.00		100		36,515,000.00			Kecamatan Marikit	
201.7	7	1	6	2.0.1		Fasilitasi, Rekomendasi dan Koordinasi Pembinaan dan Pengawasan Pemerintahan Desa						0		0		0		0			Kecamatan Tewang Sangalang Garing	
201.7.1	7	1	6	2.0.1	2	Fasilitasi Administrasi Tata Pemerintahan Desa						0		0		0		0			Kecamatan Katingan Hulu	
						jumlah desa/kelurahan yang mendapatkan pembinaan					6 desa/kelurahan				0						Kecamatan Katingan Hulu	

No	Kode				Urusan/Bidang Urusan Pemerintahan Daerah dan Program/Kegiatan/Subkegiatan	Indikator Kinerja Program(outcome)/Kegiatan(output)/Subkegiatan(subout put)	Capaian Kinerja RPJMD pada Tahun (akhir periode RPJMD)		Realisasi Kiner	Target Kinerja dan Anggaran RKPD Tahun berjalan yang di evaluasi TW4 (n-1)		Realisasi Capaian Kinerja dan Anggaran RKPD yang di evaluasi TW4 (n-1)		Tingkat Capaian Kinerja dan Realisasi Anggaran RKPD(%)		Realisasi Kinerja dan anggaran RKPD s/d TW4(n-1)		Tingkat Capaian Kinerja & Ralisasi 11 = 10/5 x 100%		Perangkat Daerah Penanggung Jawab	Ket
1	2				3	4	5		6	7		8		9 = 8/7 x 100%		10 = 6 + 8		11 = 10/5 x 100%		12	13
							K	Rp.		K	Rp.	K	Rp.	K	Rp.	K	Rp.	K	Rp.		
201.7.2	7	1	6	2.0 1	2	Fasilitasi Administrasi Tata Pemerintahan Desa					0		0		0		0			Kecamatan Katingan Tengah	
						Adminstrasi Desa Yang Tertata				1 keg				0						Kecamatan Katingan Tengah	
201.7.3	7	1	6	2.0 1	2	Fasilitasi Administrasi Tata Pemerintahan Desa					11,158,000.00		10,844,600.00		97.19		10,844,600.00			Kecamatan Tasik Payawan	
						Adminstrasi Desa Yang Tertata				1 keg				0						Kecamatan Tasik Payawan	
201.7.4	7	1	6	2.0 1	2	Fasilitasi Administrasi Tata Pemerintahan Desa					0		0		0		0			Kecamatan Sanaman Mantikei	
						Desa Yang di Bina				6 Desa		0.00		0		0.00				Kecamatan Sanaman Mantikei	
201.7.5	7	1	6	2.0 1	2	Fasilitasi Administrasi Tata Pemerintahan Desa					21,530,000.00		21,530,000.00		100		21,530,000.00			Kecamatan Marikit	
						Adminstrasi Desa Yang Tertata				1 keg		0.00		0		0.00				Kecamatan Marikit	
201.7.6	7	1	6	2.0 1	15	Fasilitasi Penataan, Pemanfaatan, dan Pendayagunaan Ruang Desa Serta Penetapan dan Penegasan Batas Desa					0		0		0		0			Kecamatan Tasik Payawan	
						Jumlah desa yang memiliki batas desa				1 keg				0						Kecamatan Tasik Payawan	
201.7.7	7	1	6	2.0 1	15	Fasilitasi Penataan, Pemanfaatan, dan Pendayagunaan Ruang Desa Serta Penetapan dan Penegasan Batas Desa					14,985,000.00		14,985,000.00		100		14,985,000.00			Kecamatan Marikit	
						Tersedianya Data/Informasi tata batas antar desa				1 keg		0.00		0		0.00				Kecamatan Marikit	
201.7.8	7	1	6	2.0 1	15	Fasilitasi Penataan, Pemanfaatan, dan Pendayagunaan Ruang Desa Serta Penetapan dan Penegasan Batas Desa					8,000,000.00		7,965,000.00		99.56		7,965,000.00			Kecamatan Petak Malai	
						Jumlah laporan kegiatan				1 Dokumen		0.00		0		0.00				Kecamatan Petak Malai	
201.7.9	7	1	6	2.0 1	15	Fasilitasi Penataan, Pemanfaatan, dan Pendayagunaan Ruang Desa Serta Penetapan dan Penegasan Batas Desa					0		0		0		0			Kecamatan Tewang Sangalang Garing	
	8																				
	8	1																			
202	8	1	1			PROGRAM PENUNJANG URUSAN PEMERINTAHAN DAERAH KABUPATEN/KOTA		3,909,968,081.00			3,909,968,081.00		3,721,541,867.00		95.18					Badan Kesatuan Bangsa dan Politik	
						Tingkat ketepatan waktu penyusunan dokumen perencanaan dan pelaporan capaian kinerja dan keuangan	100 Persen			100 Persen		250.00		250		250.00		250		Badan Kesatuan Bangsa dan Politik	
202.1	8	1	1	2.0 1		Perencanaan, Penganggaran, dan Evaluasi Kinerja Perangkat Daerah					75,716,000.00		72,356,000.00		95.56		72,356,000.00			Badan Kesatuan Bangsa dan Politik	
						Waktu penyediaan untuk penyusunan perencanaan, penganggaran dan evaluasi perangkat daerah				12 Persen		30.00		250		30.00				Badan Kesatuan Bangsa dan Politik	
202.1.1	8	1	1	2.0 1	6	Koordinasi dan Penyusunan Laporan Capaian Kinerja dan Ikhtisar Realisasi Kinerja SKPD					75,716,000.00		72,356,000.00		95.56		72,356,000.00			Badan Kesatuan Bangsa dan Politik	
						Jumlah laporan yang dibuat				3 dokumen		18.00		600		18.00				Badan Kesatuan Bangsa dan Politik	
202.2	8	1	1	2.0 2		Administrasi Keuangan Perangkat Daerah					2,741,216,126.00		2,607,079,069.00		95.11		2,607,079,069.00			Badan Kesatuan Bangsa dan Politik	
						Waktu penyediaan untuk penyediaan administrasi keuangan perangkat daerah				12 Persen		9.00		75		9.00				Badan Kesatuan Bangsa dan Politik	
202.2.1	8	1	1	2.0 2	1	Penyediaan Gaji dan Tunjangan ASN					2,741,216,126.00		2,607,079,069.00		95.11		2,607,079,069.00			Badan Kesatuan Bangsa dan Politik	
						Jumlah ASN yang menerima gaji dan tunjangan				23 orang		90.00		391.3		90.00				Badan Kesatuan Bangsa dan Politik	
202.3	8	1	1	2.0 5		Administrasi Kepegawaian Perangkat Daerah					91,311,968.00		90,420,000.00		99.02		90,420,000.00			Badan Kesatuan Bangsa dan Politik	
202.3.1	8	1	1	2.0 5	2	Pengadaan Pakaian Dinas Beserta Atribut Kelengkapannya					91,311,968.00		90,420,000.00		99.02		90,420,000.00			Badan Kesatuan Bangsa dan Politik	
						Jumlah PNS dan THL yang mendapatkan pakaian dinas				48 orang		43.00		89.58		43.00				Badan Kesatuan Bangsa dan Politik	

No	Kode					Urusan/Bidang Urusan Pemerintahan Daerah dan Program/Kegiatan/Subkegiatan	Indikator Kinerja Program(outcome)/Kegiatan(output)/Subkegiatan(subout put)	Capaian Kinerja RPJMD pada Tahun (akhir periode RPJMD)		Realisasi Kiner	Target Kinerja dan Anggaran RKPD Tahun berjalan yang di evaluasi TW4 (n-1)		Realisasi Capaian Kinerja dan Anggaran RKPD yang di evaluasi TW4 (n-1)		Tingkat Capaian Kinerja dan Realisasi Anggaran RKPD(%)		Realisasi Kinerja dan anggaran RKPD s/d TW4(n-1)		Tingkat Capaian Kinerja & Ralisasi		Perangkat Daerah Penanggung Jawab	Ket
1	2					3	4	5		6	7		8		9 = 8/7 x 100%		10 = 6 + 8		11 = 10/5 x 100%		12	13
								K	Rp.	K	K	Rp.	K	Rp.	K	Rp.	K	Rp.	K	Rp.		
202.3.2	8	1	1	2.0	11	Bimbingan Teknis Implementasi Peraturan Perundang-Undangan						0		0		0		0			Badan Kesatuan Bangsa dan Politik	
							Jumlah pegawai Kesbangpol yang mengikuti Bimtek				5 orang		0.00		0		0.00				Badan Kesatuan Bangsa dan Politik	
202.4	8	1	1	2.0		Administrasi Umum Perangkat Daerah						550,822,728.00		542,114,051.00		98.42		542,114,051.00			Badan Kesatuan Bangsa dan Politik	
202.4.1	8	1	1	2.0	2	Penyediaan Peralatan dan Perlengkapan Kantor						27,575,199.00		27,573,551.00		99.99		27,573,551.00			Badan Kesatuan Bangsa dan Politik	
							Jumlah bulan untuk penyediaan alat tulis kantor				12 Bulan		33.00		275		33.00				Badan Kesatuan Bangsa dan Politik	
202.4.2	8	1	1	2.0	4	Penyediaan Bahan Logistik Kantor						39,072,000.00		38,991,000.00		99.79		38,991,000.00			Badan Kesatuan Bangsa dan Politik	
							Jumlah orang yang disediakan makanan dan minuman				23 orang		174.00		756.52		174.00				Badan Kesatuan Bangsa dan Politik	
202.4.3	8	1	1	2.0	5	Penyediaan Barang Cetak dan Penggandaan						53,999,824.00		53,998,000.00		100		53,998,000.00			Badan Kesatuan Bangsa dan Politik	
							Jumlah Bulan untuk penyediaan barang cetakan dan penggandaan				12 Bulan		30.00		250		30.00				Badan Kesatuan Bangsa dan Politik	
202.4.4	8	1	1	2.0	7	Penyediaan Bahan/Material						148,325,705.00		139,716,500.00		94.2		139,716,500.00			Badan Kesatuan Bangsa dan Politik	
							Jumlah bulan untuk penyediaan jasa kebersihan kantor dan Aula				12 Bulan		30.00		250		30.00				Badan Kesatuan Bangsa dan Politik	
202.4.5	8	1	1	2.0	9	Penyelenggaraan Rapat Koordinasi dan Konsultasi SKPD						281,850,000.00		281,835,000.00		99.99		281,835,000.00			Badan Kesatuan Bangsa dan Politik	
							Jumlah rapat-rapat koordinasi ke luar daerah dan dalam daerah				78 koordinasi		218.00		279.49		218.00				Badan Kesatuan Bangsa dan Politik	
202.5	8	1	1	2.0		Pengadaan Barang Milik Daerah Penunjang Urusan Pemerintah Daerah						70,301,395.00		67,475,500.00		95.98		67,475,500.00			Badan Kesatuan Bangsa dan Politik	
202.5.1	8	1	1	2.0	6	Pengadaan Peralatan dan Mesin Lainnya						70,301,395.00		67,475,500.00		95.98		67,475,500.00			Badan Kesatuan Bangsa dan Politik	
							Jumlah Pengadaan Peralatan dan Perlengkapan kantor				8 unit		28.00		350		28.00				Badan Kesatuan Bangsa dan Politik	
202.6	8	1	1	2.0		Penyediaan Jasa Penunjang Urusan Pemerintahan Daerah						212,095,800.00		175,797,447.00		82.89		175,797,447.00			Badan Kesatuan Bangsa dan Politik	
202.6.1	8	1	1	2.0	1	Penyediaan Jasa Surat Menyurat						126,915,000.00		118,901,000.00		93.69		118,901,000.00			Badan Kesatuan Bangsa dan Politik	
							Jumlah bulan untuk pemenuhan layanan administrasi keuangan				12 Bulan		30.00		250		30.00				Badan Kesatuan Bangsa dan Politik	
202.6.2	8	1	1	2.0	2	Penyediaan Jasa Komunikasi, Sumber Daya Air dan Listrik						85,180,800.00		56,896,447.00		66.79		56,896,447.00			Badan Kesatuan Bangsa dan Politik	
							Jumlah bulan penyediaan jasa komunikasi dan listrik				12 Bulan		30.00		250		30.00				Badan Kesatuan Bangsa dan Politik	
202.7	8	1	1	2.0		Pemeliharaan Barang Milik Daerah Penunjang Urusan Pemerintahan Daerah						168,504,064.00		166,299,800.00		98.69		166,299,800.00			Badan Kesatuan Bangsa dan Politik	
202.7.1	8	1	1	2.0	2	Penyediaan Jasa Pemeliharaan, Biaya Pemeliharaan, Pajak, dan Perizinan Kendaraan Dinas Operasional atau Lapangan						145,930,000.00		143,741,800.00		98.5		143,741,800.00			Badan Kesatuan Bangsa dan Politik	
							Jumlah kendaraan dinas/operasional yang disediakan jasa pemeliharaan dan perizinan				18 unit		80.00		444.44		80.00				Badan Kesatuan Bangsa dan Politik	
202.7.2	8	1	1	2.0	6	Pemeliharaan Peralatan dan Mesin Lainnya						14,630,000.00		14,630,000.00		100		14,630,000.00			Badan Kesatuan Bangsa dan Politik	
							Jumlah peralatan kerja yang tersedia				53 unit		30.00		56.6		30.00				Badan Kesatuan Bangsa dan Politik	
202.7.3	8	1	1	2.0	10	Pemeliharaan/Rehabilitasi Sarana dan Prasarana Gedung Kantor atau Bangunan Lainnya						7,944,064.00		7,928,000.00		99.8		7,928,000.00			Badan Kesatuan Bangsa dan Politik	
							Jumlah gedung kantor yang dipelihara rutin				2 unit		8.00		400		8.00				Badan Kesatuan Bangsa dan Politik	
203	8	1	2			PROGRAM PENGUATAN IDEOLOGI PANCASILA DAN KARAKTER KEBANGSAAN			179,436,198.00			179,436,198.00		338,874,286.00		188.86					Badan Kesatuan Bangsa dan Politik	

No	Kode				Urusan/Bidang Urusan Pemerintahan Daerah dan Program/Kegiatan/Subkegiatan	Indikator Kinerja Program(outcome)/Kegiatan(output)/Subkegiatan(suboutput)	Capaian Kinerja RPJMD pada Tahun (akhir periode RPJMD)		Realisasi Kinerja	Target Kinerja dan Anggaran RKPD Tahun berjalan yang di evaluasi TW4 (n-1)		Realisasi Capaian Kinerja dan Anggaran RKPD yang di evaluasi TW4 (n-1)		Tingkat Capaian Kinerja dan Realisasi Anggaran RKPD(%)		Realisasi Kinerja dan anggaran RKPD s/d TW4(n-1)		Tingkat Capaian Kinerja & Ralisasi		Perangkat Daerah Penanggung Jawab	Ket
1	2				3	4	5		6	7		8		9 = 8/7 x 100%		10 = 6 + 8		11 = 10/5 x 100%		12	13
							K	Rp.	K	K	Rp.	K	Rp.	K	Rp.	K	Rp.	K	Rp.		
						Persentase Pemangku Kepentingan yang memahami Ideologi Bangsa	85 Persen			85 Persen		234.00		275.29		234.00		275.29		Badan Kesatuan Bangsa dan Politik	
203.1	8	1	2	2.01	Perumusan Kebijakan Teknis dan Pemantapan Pelaksanaan Bidang Ideologi Pancasila dan Karakter Kebangsaan					179,436,198.00		338,874,286.00		188.86		338,874,286.00				Badan Kesatuan Bangsa dan Politik	
						Terlaksananya Kebijakan Teknis dan Pemantapan Pelaksanaan Bidang Ideologi Pancasila dan Karakter Kebangsaan				1 Persen		2.00		200		2.00				Badan Kesatuan Bangsa dan Politik	
203.1.1	8	1	2	2.014	Pelaksanaan Koordinasi di Bidang Ideologi Wawasan Kebangsaan, Bela Negara, Karakter Bangsa, Pembauran Kebangsaan, Bineka Tunggal Ika dan Sejarah Kebangsaan					179,436,198.00		338,874,286.00		188.86		338,874,286.00				Badan Kesatuan Bangsa dan Politik	
						Jumlah pelaksanaan koordinasi di bidang Ideologi Wawasan Kebangsaan, Bela Negara, Karakter Bangsa, Pembauran Kebangsaan, Bineka Tunggal Ika dan Sejarah Kebangsaan				4 koordinasi				0						Badan Kesatuan Bangsa dan Politik	
204	8	1	3		PROGRAM PENINGKATAN PERAN PARTAI POLITIK DAN LEMBAGA PENDIDIKAN MELALUI PENDIDIKAN POLITIK DAN PENGEMBANGAN ETIKA SERTA BUDAYA POLITIK			998,385,369.00		998,385,369.00		992,372,563.00		99.4						Badan Kesatuan Bangsa dan Politik	
						Cakupan partai politik yang sudah memahami peraturan perundang-undangan	88 Persen			88 Persen		242.00		275		242.00		275		Badan Kesatuan Bangsa dan Politik	
204.1	8	1	3	2.01	Perumusan Kebijakan Teknis dan Pemantapan Pelaksanaan Bidang Pendidikan Politik, Etika Budaya Politik, Peningkatan Demokrasi, Fasilitasi Kelembagaan Pemerintahan, Perwakilan dan Partai Politik, Pemilihan Umum/Pemilihan Umum Kepala Daerah, serta Peman					998,385,369.00		992,372,563.00		99.4		992,372,563.00				Badan Kesatuan Bangsa dan Politik	
						Terlaksananya Kebijakan Teknis dan Pemantapan Pelaksanaan Bidang Pendidikan Politik, Etika Budaya Politik, Peningkatan Demokrasi, Fasilitasi Kelembagaan Pemerintahan, Perwakilan dan Partai Politik, Pemilihan Umum/Pemilihan Umum Kepala Daerah, serta P				2 Persen		3.00		150		3.00				Badan Kesatuan Bangsa dan Politik	
204.1.1	8	1	3	2.013	Pelaksanaan Kebijakan Di Bidang Pendidikan Politik, Etika Budaya Politik, Peningkatan Demokrasi, Fasilitasi Kelembagaan Pemerintahan, Perwakilan dan Partai Politik, Pemilihan Umum/Pemilihan Umum Kepala Daerah, serta Pemantauan Situasi Politik Di Daer					777,602,417.00		777,602,417.00		100		777,602,417.00				Badan Kesatuan Bangsa dan Politik	
						Jumlah Partai Politik yang menerima dana hibah				10 parpol				0						Badan Kesatuan Bangsa dan Politik	
204.1.2	8	1	3	2.014	Pelaksanaan Koordinasi Di Bidang Pendidikan Politik, Etika Budaya Politik, Peningkatan Demokrasi, Fasilitasi Kelembagaan Pemerintahan, Perwakilan dan Partai Politik, Pemilihan Umum/Pemilihan Umum Kepala Daerah, serta Pemantauan Situasi Politik di Dae					220,782,952.00		214,770,146.00		97.28		214,770,146.00				Badan Kesatuan Bangsa dan Politik	
						Jumlah pelaksanaan Koordinasi di bidang Pendidikan Politik, Etika Budaya Politik, Peningkatan Demokrasi, Fasilitasi Kelembagaan Pemerintahan, Perwakilan dan Partai Politik, Pemilihan Umum/Pemilihan Umum Kepala Daerah, serta Pemantauan Situasi Politik				3 koordinasi				0						Badan Kesatuan Bangsa dan Politik	
205	8	1	4		PROGRAM PEMBERDAYAAN DAN PENGAWASAN ORGANISASI KEMASYARAKATAN			125,000,000.00		125,000,000.00		75,000,000.00		60						Badan Kesatuan Bangsa dan Politik	
						Cakupan partai politik yang sudah memahami peraturan perundang-undangan	88 Persen			88 Persen		198.00		225		198.00		225		Badan Kesatuan Bangsa dan Politik	
205.1	8	1	4	2.01	Perumusan Kebijakan Teknis dan Pemantapan Pelaksanaan Bidang Pemberdayaan dan Pengawasan Organisasi Kemasyarakatan					125,000,000.00		75,000,000.00		60		75,000,000.00				Badan Kesatuan Bangsa dan Politik	

No	Kode				Urusan/Bidang Urusan Pemerintahan Daerah dan Program/Kegiatan/Subkegiatan	Indikator Kinerja Program(outcome)/Kegiatan(output)/Subkegiatan(subout put)	Capaian Kinerja RPJMD pada Tahun (akhir periode RPJMD)		Realisasi Kinerja	Target Kinerja dan Anggaran RKPD Tahun berjalan yang di evaluasi TW4 (n-1)	Realisasi Capaian Kinerja dan Anggaran RKPD yang di evaluasi TW4 (n-1)		Tingkat Capaian Kinerja dan Realisasi Anggaran RKPD(%)		Realisasi Kinerja dan anggaran RKPD s/d TW4(n-1)		Tingkat Capaian Kinerja & Ralisasi		Perangkat Daerah Penanggung Jawab	Ket	
1	2				3	4	5		6	7		8		9 = 8/7 x 100%		10 = 6 + 8		11 = 10/5 x 100%		12	13
							K	Rp.	K	Rp.	K	Rp.	K	Rp.	K	Rp.	K	Rp.	K		
						Terlaksananya Kebijakan Teknis dan Pemantapan Pelaksanaan Bidang Pemberdayaan dan Pengawasan Organisasi Kemasyarakatan				1 Persen		2.00		200		2.00				Badan Kesatuan Bangsa dan Politik	
205.1.1	8	1	4	2.01	3	Pelaksanaan Kebijakan dibidang Pendaftaran Ormas, Pemberdayaan Ormas, Evaluasi dan Mediasi Sengketa Ormas, Pengawasan Ormas dan Ormas Asing di Daerah				125,000,000.00		75,000,000.00		60		75,000,000.00				Badan Kesatuan Bangsa dan Politik	
						Jumlah Ormas/LSM yang menerima bantuan dana hibah				2 lembaga/organisasi		2.00		100		2.00				Badan Kesatuan Bangsa dan Politik	
205.1.2	8	1	4	2.01	4	Pelaksanaan Koordinasi dibidang Pendaftaran Ormas, Pemberdayaan Ormas, Evaluasi dan Mediasi Sengketa Ormas, Pengawasan Ormas dan Ormas Asing di Daerah				0		0		0		0				Badan Kesatuan Bangsa dan Politik	
						Jumlah pelaksanaan koordinasi dibidang Pendaftaran Ormas, Pemberdayaan Ormas, Evaluasi dan Mediasi Sengketa Ormas, Pengawasan Ormas dan Ormas Asing Daerah				1 koordinasi				0						Badan Kesatuan Bangsa dan Politik	
206	8	1	5			PROGRAM PEMBINAAN DAN PENGEMBANGAN KETAHANAN EKONOMI, SOSIAL, DAN BUDAYA		150,000,000.00		150,000,000.00		150,000,000.00		100						Badan Kesatuan Bangsa dan Politik	
						Persentase Pemangku Kepentingan yang memahami Ideologi Bangsa	85 Persen			85 Persen		106.00		124.71		106.00		124.71		Badan Kesatuan Bangsa dan Politik	
206.1	8	1	5	2.01		Perumusan Kebijakan Teknis dan Pemantapan Pelaksanaan Bidang Ketahanan Ekonomi, Sosial dan Budaya				150,000,000.00		150,000,000.00		100		150,000,000.00				Badan Kesatuan Bangsa dan Politik	
						Pelaksanaan Kebijakan Teknis dan Pemantapan Pelaksanaan Bidang Ketahanan Ekonomi, Sosial dan Budaya				1 Persen		1.00		100		1.00				Badan Kesatuan Bangsa dan Politik	
206.1.1	8	1	5	2.01	3	Pelaksanaan Kebijakan di Bidang Ketahanan Ekonomi, Sosial, Budaya dan Fasilitasi Pencegahan Penyalagunaan Narkotika, Fasilitasi Kerukunan Umat Beragama dan Penghayat Kepercayaan di Daerah				150,000,000.00		150,000,000.00		100		150,000,000.00				Badan Kesatuan Bangsa dan Politik	
						Jumlah pelaksanaan kebijakan di Bidang Ketahanan Ekonomi, Sosial, Budaya dan Fasilitasi Pencegahan Penyalagunaan Narkotika, Fasilitasi Kerukunan Umat Beragama dan Penghayat Kepercayaan di Daerah				1 kebijakan		1.00		100		1.00				Badan Kesatuan Bangsa dan Politik	
206.1.2	8	1	5	2.01	4	Pelaksanaan Koordinasi di Bidang Ketahanan Ekonomi, Sosial, Budaya dan Fasilitasi Pencegahan Penyalagunaan Narkotika, Fasilitasi Kerukunan Umat Beragama dan Penghayat Kepercayaan di Daerah				0		0		0		0				Badan Kesatuan Bangsa dan Politik	
						Jumlah pelaksanaan koordinasi di Bidang Ketahanan Ekonomi, Sosial, Budaya dan Fasilitasi Pencegahan Penyalagunaan Narkotika, Fasilitasi Kerukunan Umat Beragama dan Penghayat Kepercayaan di Daerah				1 koordinasi				0						Badan Kesatuan Bangsa dan Politik	
207	8	1	6			PROGRAM PENINGKATAN KEWASPADAAN NASIONAL DAN PENINGKATAN KUALITAS DAN FASILITASI PENANGANAN KONFLIK SOSIAL		556,389,108.00		556,389,108.00		533,568,991.00		95.9						Badan Kesatuan Bangsa dan Politik	
						Persentase kecamatan yang diawasi keamanannya	85 Persen			85 Persen		211.00		248.24		211.00		248.24		Badan Kesatuan Bangsa dan Politik	
207.1	8	1	6	2.01		Perumusan Kebijakan Teknis dan Pelaksanaan Pemantapan Kewaspadaan Nasional dan Penanganan Konflik Sosial				556,389,108.00		533,568,991.00		95.9		533,568,991.00				Badan Kesatuan Bangsa dan Politik	
						Terlaksananya Kebijakan Teknis dan Pelaksanaan Pemantapan Kewaspadaan Nasional dan Penanganan Konflik Sosial				1 Persen		2.00		200		2.00				Badan Kesatuan Bangsa dan Politik	

No	Kode				Urusan/Bidang Urusan Pemerintahan Daerah dan Program/Kegiatan/Subkegiatan	Indikator Kinerja Program(outcome)/Kegiatan(output)/Subkegiatan(subout put)	Capaian Kinerja RPJMD pada Tahun (akhir periode RPJMD)		Realisasi Kinerja	Target Kinerja dan Anggaran RKPD Tahun berjalan yang di evaluasi TW4 (n-1)		Realisasi Capaian Kinerja dan Anggaran RKPD yang di evaluasi TW4 (n-1)		Tingkat Capaian Kinerja dan Realisasi Anggaran RKPD(%)		Realisasi Kinerja dan anggaran RKPD s/d TW4(n-1)		Tingkat Capaian Kinerja & Ralisasi	Perangkat Daerah Penanggung Jawab	Ket	
1	2				3	4	5		6	7		8		9 = 8/7 x 100%		10 = 6 + 8		11 = 10/5 x 100%	12	13	
						K	Rp.	K	Rp.	K	Rp.	K	Rp.	K	Rp.	K	Rp.	K			Rp.
207.1.1	8	1	6	2.01	4	Pelaksanaan Koordinasi di Bidang Kewaspadaan Dini, Kerjasama Intelijen, Pemantauan Orang Asing, Tenaga Kerja Asing dan Lembaga Asing, Kewaspadaan Perbatasan Antar Negara, Fasilitasi Kelembagaan Bidang Kewaspadaan, serta Penanganan Konflik di Daerah					556,389,108.00		533,568,991.00		95.9		533,568,991.00			Badan Kesatuan Bangsa dan Politik	
						Jumlah pelaksanaan koordinasi di Bidang Kewaspadaan Dini, Kerjasama Intelijen, Pemantauan Orang Asing, Tenaga Kerja Asing dan Lembaga Asing, Kewaspadaan Perbatasan Antar Negara, Fasilitasi Kelembagaan Bidang Kewaspadaan, serta Penanganan Konflik di D					4 koordinasi	13.00		325		13.00				Badan Kesatuan Bangsa dan Politik	

Bab III

KERANGKA EKONOMI DAERAH DAN KEUANGAN DAERAH

Kerangka ekonomi daerah merupakan kondisi perekonomian tahun lalu dan tantangan perekonomian daerah ke depan serta daalam kerangka ekonomi daerah dan keuangan daerah diperkirakan sumber-sumber pendapatan, besaran pendapatan dari sektor sektor potensial, kondisi perekonomian global dan regional.

3.1 Arah Kebijakan Ekonomi Daerah

Arah kebijakan pembangunan ekonomi daerah tahun 2023 diselaraskan dengan arah kebijakan ekonomi provinsi dan nasional guna tercipta sistem pembangunan yang efektif, efisien, dan terintegrasi dengan demikian kebijakan ekonomi Kabupaten Katingan perlu diperhatikan pokok-pokok kebijakan pembangunan Provinsi Kalimantan Tengah dan Nasional.

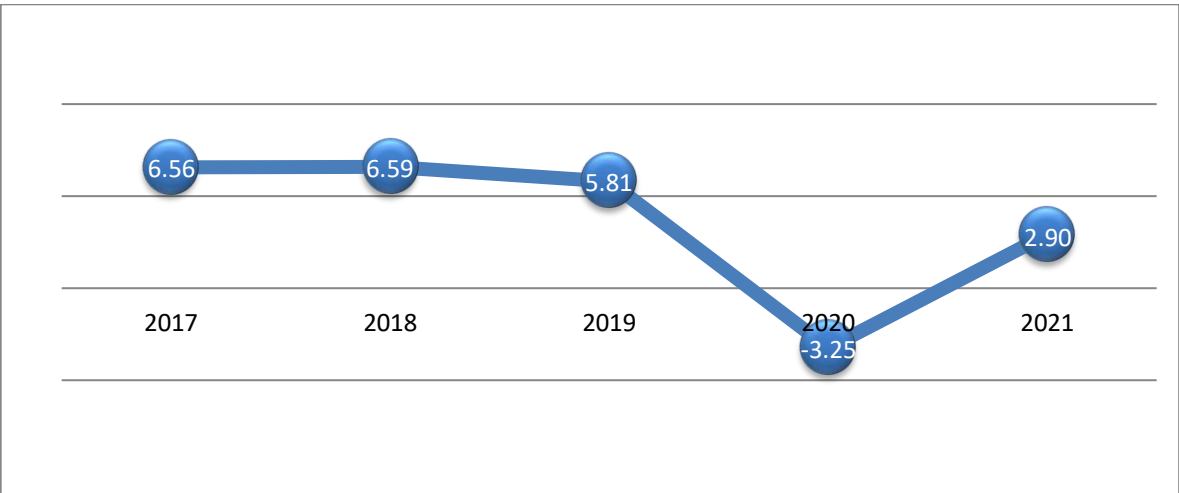
3.1.1 Kondisi Ekonomi Kabupaten Katingan

Kondisi Ekonomi Kabupaten Katingan dapat digambarkan dengan beberapa indikator, indikator tersebut diantaranya : Laju Pertumbuhan Ekonomi, Produk Domestik Regional Bruto (PDRB), PDRB per kapita, Inflasi, Indeks Gini, Tingkat Pengangguran Terbuka, Persentase Penduduk Miskin.

a) Laju Pertumbuhan Ekonomi

Laju pertumbuhan ekonomi Kabupaten Katingan dari periode tahun 2017 sampai dengan tahun 2018 menunjukkan kecenderungan positif , pada tahun 2017 sebesar 6,56% meningkat sampai dengan tahun 2018 sebesar 6,59%, kondisi tahun 2018 tersebut di atas pertumbuhan Provinsi Kalimantan Tengah dan Nasional, namun pada tahun 2019 sampai dengan tahun 2020 terjadi penurunan sebesar minus 3,25% dikarenakan Wabah Covid-19 yang masih melanda dan pada Tahun 2021 pertumbuhan ekonomi Kabupaten Katingan menunjukkan kenaikan menjadi 2,90%.

Gambar 3.1
Pertumbuhan Ekonomi Kabupaten Katingan 2017-2021



Sumber : Kabupaten Katingan Dalam Angka 2021 dan Kabupaten Katingan Dalam Angka 2022

b) Produk Domestik Regional Bruto (PDRB)

PDRB Kabupaten Katingan Atas Dasar Harga Berlaku Menurut Lapangan Usaha Tahun 2021 di dominasi pada beberapa sektor di antaranya Pertanian, Kehutanan, dan Perikanan sebesar 2.493,49 juta, dan industri pengolahan sebesar 1.506,28 juta, selanjutnya PDRB menurut lapangan usaha yang terkecil pada sektor jasa perusahaan dan pengadaan listrik dan gas.

Tabel 3.1
PDRB Kabupaten Katingan Atas Dasar Harga Berlaku Menurut Lapangan Usaha Tahun 2017-2021 (juta rupiah)

Lapangan Usaha	2017	2018	2019	2020	2021
Pertanian, Kehutanan, dan Perikanan	1.807,76	1.947,73	2.103,92	2.216,14	2.493,49
Pertambangan dan Penggalian	570,87	565,63	536,46	432,08	361,17
Industri Pengolahan	1.023,56	1.106,27	1.225,74	1.292,92	1.506,28
Pengadaan Listrik dan Gas	1,89	2,18	2,35	2,61	2,79
Pengadaan Air, Pengelolaan Sampah, Limbah dan Daur Ulang	2,98	3,31	3,59	3,99	4,59
Konstruksi	827,19	957,27	1.044,34	955,85	1.089,89
Perdagangan Besar dan Eceran; Reparasi Mobil dan Sepeda Motor	502,20	581,93	650,96	655,09	663,19
Transportasi dan Pergudangan	484,54	561,81	644,46	653,08	741,94
Penyediaan Akomodasi dan Makan Minum	152,28	171,60	192,21	191,67	208,89
Informasi dan Komunikasi	48,24	52,95	60,44	71,14	80,33
Jasa Keuangan dan Asuransi	77,08	82,09	91,15	103,95	117,42
Real Estate	188,74	218,57	243,10	242,50	221,87
Jasa Perusahaan	0,98	1,10	1,23	1,12	1,15
Administrasi Pemerintahan, Pertahanan dan Jaminan Sosial Wajib	450,77	517,14	567,33	570,42	597,76
Jasa Pendidikan	351,61	396,64	448,00	474,36	509,81
Jasa Kesehatan dan Kegiatan Sosial	168,68	195,77	221,97	253,43	290,89
Jasa lainnya	146,21	164,19	186,48	186,15	187,77
PDRB	6.805,60	7.526,20	8.223,73	8.306,48	9.079,21

Sumber : Kabupaten Katingan Dalam Angka 2022

Periode tahun 2017 - 2021 Laju pertumbuhan PDRB Bruto atas dasar harga konstan beberapa sektor lapangan usaha mengalami kenaikan dan penurunan, lapangan usaha yang mengalami kenaikan signifikan pada tahun 2017 – 2019 diantaranya sektor pertanian, kehutanan dan perikanan, industri pengolahan, informasi dan komunikasi, jasa perusahaan, jasa kesehatan dan kegiatan sosial serta jasa lainnya. Pada tahun 2020 beberapa sektor menunjukkan kecenderungan penurunan, dikarenakan Wabah Covid-19 yang masih melanda.

Tabel 3.2
Laju Pertumbuhan Produk Domestik Regional Bruto Atas Dasar Harga Konstan menurut Lapangan Usaha Tahun 2017-2021

Lapangan Usaha	2017	2018	2019	2020	2021
Pertanian, Kehutanan, dan Perikanan	3,21	6,31	6,57	-2,25	2,35
Pertambangan dan Penggalian	7,99	-4,77	-11,05	-31,91	-22,97
Industri Pengolahan	7,44	8,21	9,57	0,17	3,07
Pengadaan Listrik dan Gas	3,40	9,38	4,09	9,16	4,49

Lapangan Usaha	2017	2018	2019	2020	2021
Pengadaan Air, Pengelolaan Sampah, Limbah dan Daur Ulang	4,33	4,72	3,21	10,59	10,61
Konstruksi	9,49	8,79	5,03	-8,67	8,41
Perdagangan Besar dan Eceran; Reparasi Mobil dan Sepeda Motor	8,19	9,49	6,35	-0,75	1,17
Transportasi dan Pergudangan	7,42	8,47	7,70	-0,50	11,02
Penyediaan Akomodasi dan Makan Minum	8,59	8,75	8,71	-1,90	7,24
Informasi dan Komunikasi	4,96	6,43	11,54	19,74	11,48
Jasa Keuangan dan Asuransi	5,10	2,83	8,14	14,22	8,60
Real Estate	8,69	8,34	8,01	-2,55	-10,15
Jasa Perusahaan	4,87	5,84	7,24	-10,92	0,73
Administrasi Pemerintahan, Pertahanan dan Jaminan Sosial Wajib	6,71	8,47	6,57	-2,40	6,98
Jasa Pendidikan	7,97	7,76	8,62	5,47	3,91
Jasa Kesehatan dan Kegiatan Sosial	8,29	8,87	8,97	12,01	6,92
Jasa lainnya	7,49	7,57	9,18	-1,45	0,58
PDRB	6,56	6,59	5,81	-3,25	2,90

Sumber : Kabupaten Katingan Dalam Angka 2022

c) **Inflasi**

Inflasi atau Indeks Harga Konsumen (IHK) di Provinsi Kalimantan Tengah dipantau oleh BPS di 2 Kabupaten/Kota yaitu Kota Palangkaraya dan Kota Sampit. Adapun inflasi yang terjadi di Kota Palangkaraya dan Kota Sampit ini dipandang cukup mempengaruhi dalam perekonomian di Kabupaten Katingan dan dalam kurun waktu 2017-2021 perkembangan inflasi mengalami peningkatan dan juga penurunan, pada tahun 2017-2018 inflasi Kota Sampit dan Kota Palangkaraya mengalami peningkatan sedangkan pada tahun 2019-2020 inflasi Kota Sampit dan Kota Palangkaraya mengalami penurunan. Pada tahun 2021 inflasi Kota Sampit dan Kota Palangkaraya mengalami peningkatan sebesar 4,62% dan 2,58%.

Tabel 3.3
Inflasi di Kota Palangkaraya dan Kota Sampit Tahun 2017-2021

Uraian	2017	2018	2019	2020	2021
Inflasi Kota Palangkaraya	3,11	3,68	2,70	0,71	2,58
Inflasi Kota Sampit	3,29	6,02	2,02	1,62	4,62

Sumber : Provinsi Kalimantan Tengah Dalam Angka Tahun 2022

d) **Indeks Gini**

Gini Ratio Kabupaten Katingan masuk kategori ketimpangan sedang pada tahun 2017 – 2020 karena berada pada kisaran 0,3 sampai 0,5 , yaitu di tahun 2017 sebesar 0,266, di tahun 2018 mengalami kenaikan menjadi 0,301, dan 3 Tahun terakhir mengalami penurunan sampai dengan Tahun 2021 menjadi sebesar 0,230.

Tabel 3.4
Indeks Gini Kabupaten Katingan Tahun 2017-2021

Uraian	2017	2018	2019	2020	2021
Kabupaten Katingan	0,266	0,301	0,274	0,252	0,230

Sumber : Survey Sosial Ekonomi Nasional (SUSENAS)

e) **Tingkat Pengangguran Terbuka**

Tingkat Pengangguran Terbuka diukur sebagai persentase jumlah penganggur/pencari kerja terhadap jumlah angkatan kerja. Tingkat pengaguran terbuka Kabupaten Katingan pada periode tahun 2017 sampai dengan tahun 2020 mengalami peningkatan, akan tetapi pada tahun 2021 Tingkat Pengangguran Terbuka mengalami penurunan sebesar 5,50%.

Tabel 3.5
Tingkat Pengangguran Terbuka Kabupaten Katingan
Tahun 2017-2021

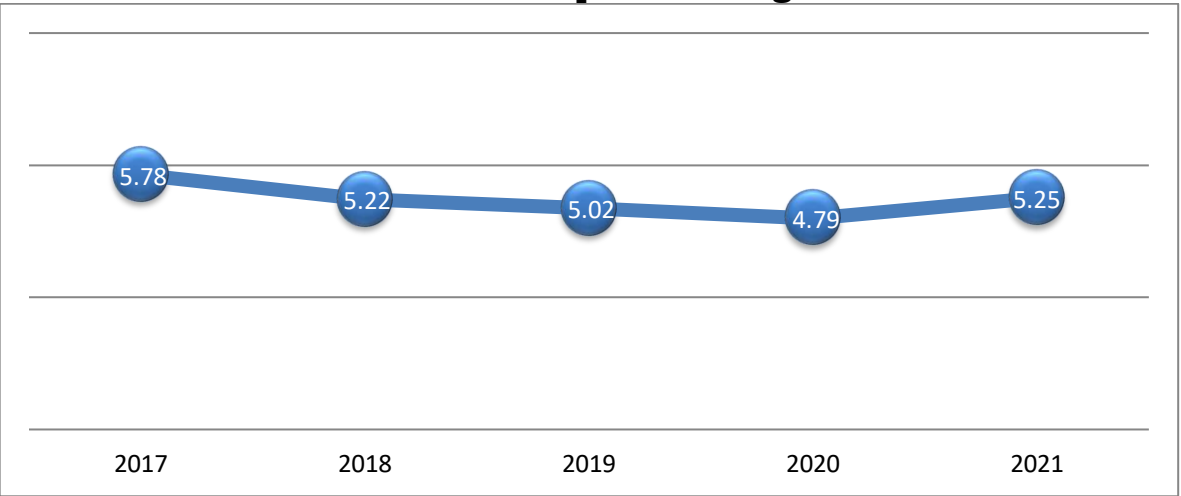
Uraian	2017	2018	2019	2020	2021
Tingkat Pengangguran Terbuka	3,81	4,78	5,45	5,69	5,50

Sumber : Kabupaten Katingan Dalam Angka 2022

f) **Persentase Penduduk Miskin**

Tingkat kemiskinan di Kabupaten Katingan selama periode tahun 2017-2020 mengalami penurunan, akan tetapi pada tahun 2021 mengalami kenaikan. Secara rinci dapat digambarkan sebagai berikut:

Gambar 3.2
Persentase Penduduk Miskin Kabupaten Katingan Tahun 2017-2021



Sumber : Kabupaten Katingan Dalam Angka 2022

Tingkat kemiskinan di Kabupaten Katingan selama periode tahun 2017-2020 mengalami penurunan. Jumlah penduduk miskin pada tahun 2017 mencapai 9,51 ribu jiwa dengan garis kemiskinan 412.113 dan persentase penduduk miskin sebesar 5,78 persen, dan pada tahun 2021 tingkat kemiskinan di Kabupaten Katingan mengalami kenaikan dengan jumlah penduduk miskin yaitu 9,15 ribu jiwa dengan garis kemiskinan 498.487 dengan presentase penduduk miskin sebesar 5,25 persen.

Tabel 3.6
Angka Kemiskinan Kabupaten Katingan Tahun 2017-2021

No.	Indikator	Tahun				
		2017	2018	2019	2020	2021
1	Jumlah Penduduk Miskin (000 jiwa)	9,51	8,73	8,51	8,23	9,15
2	Garis Kemiskinan	412.113	420.418	434.609	474.056	498.487
3	Persentase Penduduk Miskin	5,78	5,22	5,02	4,79	5,25

Sumber : Kabupaten Katingan Dalam Angka 2022

3.1.2 Tantangan dan Prospek Perekonomian Tahun 2022 dan Tahun 2023

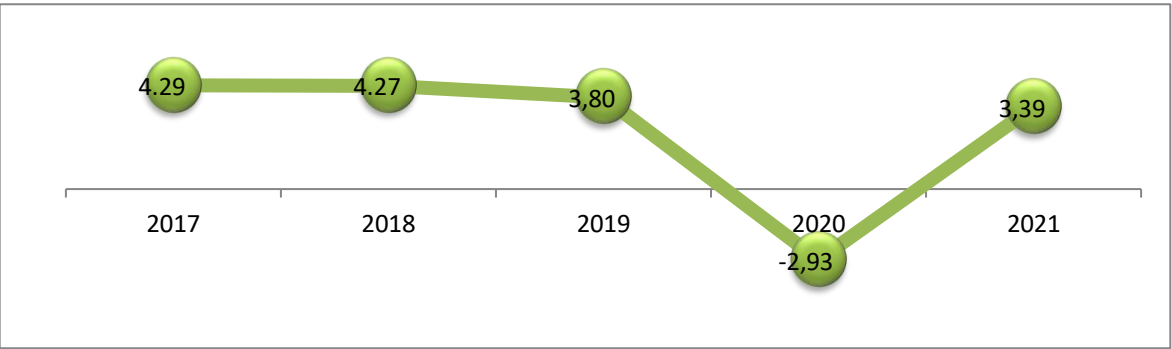
Tantangan dan prospek perekonomian Kabupaten Katingan akan dipengaruhi tantangan dan prospek pada tataran Nasional, maupun lingkungan regional Kalimantan Tengah sendiri.

A. Tantangan dan Prospek Perekonomian Nasional

Pada tahun 2020 pandemi Covid-19 telah membuat ekonomi Indonesia mengalami resesi, perekonomian masih dibayangi ketidakpastian. Kendati demikian, pemerintah berharap pemulihan ekonomi akan membaik secara signifikan di tahun 2021. Pertumbuhan ekonomi di seluruh dunia rata-rata akan mengalami kontraksi dengan minus 4% hingga 5%. Pemulihan ekonomi masih terus dilakukan, sejumlah tantangan nasional masih akan harus dihadapi. Di antaranya tantangan stabilitas kesehatan, banyaknya jumlah pengangguran, dan krisis di sektor usaha, dan sektor riil yang berimbas kepada sektor keuangan.

Perihal risiko perekonomian, ada dua faktor dari eksternal dan domestik. Dari eksternal, yang menjadi perhatian adalah perubahan kebijakan fiskal dan moneter di negara maju yang memiliki *spill over* dalam bentuk inflasi, suku bunga global, dan berujung pada volatilitas nilai tukar dan *capital flow* yang juga mengalami volatilitas.

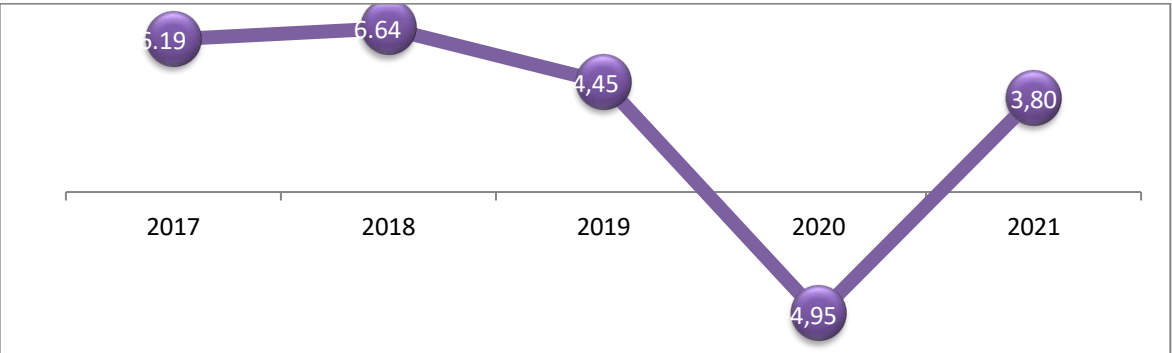
Gambar 3.3
Pertumbuhan PDB Industri Pengolahan Tahun 2017-2021



Sumber : Kabupaten Katingan Dalam Angka 2022

Pertumbuhan PDB Industri Pengolahan dari tahun 2017 sampai dengan tahun 2020 terjadi penurunan, dimana tahun 2017 sebesar 4,29 persen, dan menurun sampai dengan tahun 2019 sebesar 4,8 persen dan di tahun 2020 terjadi penurunan yang signifikan minus 2,93 persen, dan tahun 2021 mengalami kenaikan kembali sebesar 3,39 persen.

Gambar 3.4
Pertumbuhan PDB Investasi PMTB Tahun 2017-2020



Sumber : Kabupaten Katingan Dalam Angka 2022

Pertumbuhan PDB Investasi dari periode tahun 2017 sebesar 6,19 dan meningkat pada tahun 2018 sebesar 0,55 persen atau sebesar 6,64 persen di tahun 2018, namun pada 2019 sampai dengan tahun 2020 terjadi penurunan, di tahun 2019 sebesar 4,45% dan pada tahun 2019 terjadi penurunan secara signifikan yaitu sebesar minus 4,95, dan tahun 2021 mengalami kenaikan kembali sebesar 3,80 persen

B. Tantangan dan Prospek Perekonomian Provinsi Kalimantan tengah

Pembangunan Kalimantan Tengah tahun 2023 merupakan tahun peralihan periode RPJMD Provinsi Kalimantan Tengah tahun 2016-2021 dengan RPJMD tahun 2021-2026. Tema RKPD (Rencana Kerja Pemerintah Daerah) Tahun 2023 adalah Peningkatan Kesejahteraan Masyarakat Menuju Terwujudnya Kemandirian dan Pembangunan Berkelanjutan. Hal tersebut sejalan dengan tema yang diusung secara nasional dalam mencapai target 2023, yaitu Peningkatan Produktivitas untuk Transformasi Ekonomi yang Inklusif dan Berkelanjutan.

Pertumbuhan ekonomi Provinsi Kalimantan Tengah pada tahun 2021 mengalami peningkatan dari tahun 2020 sebesar minus 1,40 persen menjadi 3,40 persen. Namun demikian, pertumbuhan ekonomi Provinsi Kalimantan Tengah masih lebih kecil dibandingkan Nasional dengan nilai sebesar 3,69 persen, angka kemiskinan 5,60 persen lebih kecil dari Nasional sebesar 9,71 persen, Gini Ratio 0,230 lebih kecil dibandingkan Nasional sebesar 0,381, dan Indeks Pembangunan Manusia (IPM) tahun 2021 sebesar 71,25.

Sasaran makro pembangunan Provinsi Kalimantan Tengah Tahun 2023, berdasarkan hasil evaluasi dan capaian kinerja pada tahun 2021, yaitu : 1) Pertumbuhan PDRB 3,40%, 2) Laju Inflasi Provinsi 3,32%, 3) PDRB perkapita Rp.62 Juta 4) Angka Kemiskinan 5,16%, 5) Tingkat Pengangguran Terbuka 3,8 %, 6) Indeks Pembangunan Manusia (IPM) 71,25%, 7. Indeks Gini 0,320.

C. Tantangan dan Prospek Perekonomian Kabupaten Katingan

Pertumbuhan ekonomi Kabuputen Katingan pada periode tahun 2017-2019 terjadi peningkatan, yaitu dari tahun 2017 sebesar 6,56%, tahun 2018 sebesar 6,59, tahun 2019 sebesar 5,81%, dan pada tahun 2020 terjadi penurunan sebesar -3,25%, sedangkan pada tahun 2021 terjadi kenaikan sebesar 2,90%. Indeks Pembangunan Manusia di Kabupaten Katingan peringkat 10 dari 14 Kabupaten/kota di Kalimantan Tengah. Pada tahun 2023 proyeksi indikator makro ekonomi Kabupaten Katingan dipengaruhi oleh pemulihan ekonomi dampak dari penanganan pandemi Virus Corona 2019 atau COVID-19, secara rinci disajikan sebagai berikut:

Tabel 3.7
Proyeksi Indikator Makro Ekonomi Kabupaten Katingan Tahun 2023

No.	Indikator	Realisasi 2017	Realisasi 2018	Realisasi 2019	Realisasi 2020	Realisasi 2021	Target 2023	Target 2023
							RKPD	RPJMD Perubahan
1	Laju Pertumbuhan Ekonomi (%)	6,56	6,59	5,81	-3,25	2,90	6,96	6,03
2	Persentase Penduduk Miskin (%)	5,78	5,22	5,02	4,79	5,25	5,48	4,95
3	Tingkat Pengangguran Terbuka (%)	3,81	4,78	5,45	5,69	5,50	3,42	5,33

No.	Indikator	Realisasi 2017	Realisasi 2018	Realisasi 2019	Realisasi 2020	Realisasi 2021	Target 2023	Target 2023
							RKPD	RPJMD Perubahan
4	Indeks Pembangunan Manusia	67,56	67,91	68,55	68,68	68,89	70,75	69,00
5	Indeks Gini (poin)	0,266	0,301	0,274	0,252	0,230	0,222	0,249

Sumber : hasil analisis, 2022

3.2 Arah Kebijakan Keuangan Daerah

Keuangan daerah merupakan dasar kebijakan perencanaan dan penganggaran, saat ini perencanaan maupun penganggaran keuangan daerah menggunakan dengan suatu pendekatan *money follow program*. Prinsip *money follow program* adalah merencanakan alokasi dana pada program dan meningkatkan efisiensi untuk belanja. Implementasi pendekatan tersebut dilaksanakan dengan mengerucutkan usulan program/kegiatan prioritas, mengintegrasikan berbagai sumber pendanaan.

Kinerja keuangan daerah terdiri dari kinerja pendapatan daerah, belanja daerah dan pembiayaan daerah yang terlihat dari capaian realisasi kinerja keuangan daerah, serta arah kebijakan keuangan daerah Kabupaten Katingan didasarkan pada asumsi dasar kebijakan keuangan daerah dan kinerja keuangan daerah tahun sebelumnya.

3.2.1 Analisis Kinerja Keuangan Periode Tahun 2018-2021

Kinerja pelaksanaan APBD tahun sebelumnya dapat dilihat dari aspek tingkat realisasi atau penyerapan APBD setiap tahunnya. Secara umum gambaran kinerja pelaksanaan APBD disajikan berikut ini.

a. Pendapatan Daerah

Secara umum komponen pendapatan terdiri dari :

- 1) Pendapatan Asli Daerah yang berasal dari Hasil Pajak Daerah, Hasil Retribusi Daerah, Hasil Pengelolaan Kekayaan Daerah Yang Dipisahkan, dan Lain-lain Pendapatan Asli Daerah Yang Sah;
- 2) Pendapatan Transfer yang berasal dari Pendapatan Transfer Pemerintah Pusat dan Pendapatan Transfer Antar Daerah; serta
- 3) Lain-lain Pendapatan Daerah Yang Sah yang berasal dari Pendapatan Hibah dan Lain-lain Pendapatan sesuai dengan Ketentuan Peraturan Perundang-Undangan.

Pendapatan Kabupaten Katingan mengalami penurunan dengan rata-rata penurunan sebesar 1,9%, namun pada komponen Pendapatan Asli Daerah mengalami peningkatan dengan rata-rata sebesar 8,78% sedangkan dari Pendapatan Transfer mengalami penurunan yaitu dengan rata-rata sebesar 1,39%, komponen lain-lain pendapatan yang sah mengalami penurunan, komponen tersebut adalah Pendapatan Hibah yaitu sebesar 18,07%.

Pendapatan Daerah menginformasikan mengenai rata-rata pertumbuhan realisasi pendapatan daerah Kabupaten Katingan Tahun Anggaran 2018-2021 sebagaimana disajikan pada Tabel 3.7 sebagai berikut :

Tabel 3.8
Rata-Rata Pertumbuhan Realisasi Pendapatan Daerah Kabupaten Katingan Tahun 2018-2021

Uraian	2018	2019	2020	2021	Rata-rata Pertumbuhan (%)
PENDAPATAN	1.260.733.017.285,44	1.285.622.027.838,00	1.145.921.004.280,13	1.193.029.366.650,74	-1,59%
Pendapatan Asli Daerah	53.291.967.613,08	66.049.066.152,67	60.601.704.700,23	67.047.769.706,92	8,78%
Hasil Pajak Daerah	13.601.096.740,00	20.855.317.940,42	16.919.152.120,00	14.754.038.100,80	7,22%
Hasil Retribusi Daerah	3.640.578.174,34	3.611.954.138,00	4.354.333.425,00	3.220.846.235,00	-2,09%
Hasil Pengelolaan Kekayaan Daerah yang Dipisahkan	7.247.303.729,00	7.600.307.548,00	7.738.215.980,00	9.867.993.171,00	11,40%
Lain-lain PAD yang Sah	28.802.988.969,74	33.981.486.526,25	31.590.003.175,23	39.204.892.200,12	11,68%
Pendapatan Transfer	1.181.555.487.926,72	1.182.262.836.555,33	1.050.416.365.210,90	1.123.156.836.343,82	-1,39%
Pendapatan Transfer Pemerintah Pusat	1.148.866.309.456,00	1.147.757.416.293,00	1.020.531.370.898,00	1.086.745.605.001,00	-1,56%
Pendapatan Transfer Antar daerah	32.689.178.470,72	34.505.420.262,33	29.884.994.312,90	36.411.231.342,82	4,67%
Lain-Lain Pendapatan Daerah Yang Sah	25.885.561.745,64	37.310.125.130,00	34.902.934.369,00	2.824.760.600,00	-18,07%
Pendapatan Hibah	25.885.561.745,64	37.310.125.130,00	34.902.934.369,00	2.824.760.600,00	-18,07%
Lain-lain Pendapatan Sesuai dengan Ketentuan Peraturan Perundang-Undangan					

Sumber : Diolah dari LRA Tahun 2018 -2021

Diperoleh gambaran periode tahun 2018-2021 bahwa persentase pendapatan yang terbesar komponen dana transfer, pada tahun 2021 komponen dana transfer sebesar 94,14%, Lain-Lain Pendapatan Daerah yang Sah 0,24% serta Pendapatan Asli Daerah sebesar 5,62%.

Tabel 3.9
Presentase Sumber Pendapatan Daerah Kabupten Katingan
Tahun 2018-2021

Uraian	2018	2019	2020	2021
PENDAPATAN				
Pendapatan Asli Daerah	4,23%	5,14%	5,29%	5,62%
Dana Perimbangan	93,72%	91,96%	91,67%	94,14%
Lain-lain Pendapatan Daerah yang Sah	2,05%	2,90%	3,05%	0,24%

Sumber : diolah dari LRA 2018-2021

b. Belanja Daerah

Belanja Kabupaten Katingan pada periode tahun 2018 sampai dengan tahun 2021 mengalami penurunan dengan rata-rata pertumbuhan minus 1,74%, penurunan belanja tersebut diantaranya belanja pegawai dengan rata-rata pertumbuhan menurun sebesar minus 2,59% dan belanja hibah dengan rata-rata pertumbuhan menurun sebesar minus 1,51%. Belanja bantuan sosial mengalami kenaikan signifikan dengan rata – rata pertumbuhan sebesar 107,78% dan belanja barang dan jasa mengalami kenaikan dengan rata – rata pertumbuhan sebesar 11,51%. Komponen belanja modal mengalami penurunan dengan rata – rata pertumbuhan minus 4,23%, penurunan belanja tersebut pada belanja modal asset tetap lainnya sebesar minus 33,65%, belanja transfer mengalami kenaikan sebesar 3,63% yaitu komponen bagi hasil pendapatan sebesar 4,50% dan bantuan keuangan sebesar 3,72%.

Tabel 3.10
Rata-Rata Pertumbuhan Realisasi Belanja Daerah
Kabupaten Katingan Tahun 2018-2021

Uraian	2018	2019	2020	2021	Rata-rata Pertumbuhan (%)
BELANJA	1.247.802.033.179,98	1.203.018.083.661,23	1.100.845.535.474,53	1.176.416.899.101,50	-1,74%
Belanja Operasi	706.595.424.828,31	787.972.797.397,32	701.852.127.626,30	717.840.460.949,14	0,96%
Belanja Pegawai	444.399.732.755,08	457.399.580.875,84	451.083.723.763,47	409.060.672.602,28	-2,59%
Belanja Barang dan Jasa	213.669.482.561,23	276.796.118.804,48	200.995.939.180,83	266.049.553.823,46	11,51%
Belanja Subsidi	1.323.386.550,00	1.349.993.700,00	1.416.385.700,00	1.459.590.100,00	3,33%
Belanja Hibah	41.343.706.511,00	23.026.900.000,00	23.157.850.000,00	32.239.786.898,40	-1,51%
Belanja Bantuan Sosial	5.859.116.451,00	29.400.204.017,00	25.198.228.982,00	9.030.857.525,00	107,78%
Belanja Modal	336.758.777.665,61	188.117.782.896,82	138.308.812.837,66	218.416.756.625,36	-4,23%
Belanja Modal Tanah	729.581.900,00	154.523.000,00	721.300.000,00	-	62,66%
Belanja Modal Peralatan dan Mesin	29.149.451.479,76	40.160.270.799,80	42.605.692.336,00	42.371.889.964,60	14,44%
Belanja Modal Gedung dan Bangunan	24.822.239.010,79	49.714.048.674,02	38.763.843.708,97	59.853.368.408,95	44,22%
Belanja Modal Jalan, Jaringan dan Irigasi	277.441.628.175,06	93.927.643.884,00	52.673.339.171,69	115.350.629.751,81	2,98%
Belanja Modal Aset Tetap Lainnya	4.615.877.100,00	4.161.296.539,00	3.544.637.621,00	840.868.500,00	-33,65%
Belanja Tidak Terduga	-	-	33.044.405.240,00	13.499.042.785,00	
Belanja Tidak Terduga	-	-	33.044.405.240,00	13.499.042.785,00	

Uraian	2018	2019	2020	2021	Rata-rata Pertumbuhan (%)
Transfer	204.447.830.686,06	226.927.503.367,09	227.640.189.770,57	226.660.638.742,00	3,63%
Bagi Hasil Pendapatan	2.675.177.060,06	1.576.264.179,09	2.359.731.055,57	2.474.916.442,00	4,50%
Bantuan Keuangan	201.772.653.626,00	225.351.239.188,00	225.280.458.715,00	224.185.722.300,00	3,72%

Sumber : diolah dari LRA 2018-2021

c. Neraca Daerah

Kinerja kuangan Kabupaten Katingan juga dapat digambarkan dengan analisa posisi keuangan, posisi keuangan tersebut di sajikan dalam Laporan Keuangan Neraca. Neraca merupakan laporan yang menyajikan informasi posisi keuangan pemerintah yaitu Aset, Utang, dan Ekuitas Dana pada tanggal tertentu, Komponen yang terdapat pada laporan neraca terdiri dari aset, kewajiban, dan ekuitas.

Secara keseluruhan, aset Pemerintah Daerah Kabupaten Katingan selama periode tahun 2018-2021 mengalami kenaikan dengan rata-rata pertumbuhan sebesar 0.66%.

A. Aset

Aset lancar Pemerintah Kabupaten Katingan mengalami kenaikan pada tahun 2018 hingga tahun 2021 dengan rata-rata pertumbuhan sebesar 29,34%. Serta jumlah aset tetap dalam neraca keuangan Kabupaten Katingan selama tahun 2018-2021 mengalami peningkatan rata-rata sebesar 0,23%. Total aset tetap Kabupaten Katingan pada tahun 2020 adalah Rp 2.698.177.064.680,26 dan meningkat menjadi Rp 2.800.517.145.042,28 pada tahun 2021 (data sebelum audit). Kontribusi terbesar aset tetap lain berasal dari aset tetap lainnya, disusul dengan Konstruksi Dalam Pekerjaan. Kemudian Akumulasi Penyusutan dan Peralatan dan Mesin.

B. Kewajiban

Kewajiban jangka pendek Pemerintah Daerah Kabupaten Katingan selama periode tahun 2018-2021 mengalami peningkatan dengan rata-rata pertumbuhan sebesar 9,20%.

C. Ekuitas Dana

Perkembangan ekuitas dana Kabupaten Katingan selama tahun 2018-2021 tumbuh rata- rata sebesar 0,65%, dimana pada tahun 2020 sebesar Rp 3.129.984.721.596,92 dan tahun 2021 sebesar Rp 3.207.420.678.265,50.

Tabel 3.11
Rata-rata Pertumbuhan Neraca Daerah
Kabupaten Katingan Tahun 2018-2021

Uraian	2018	2019	2020	2021	Rata2 Pertumbu han
ASET					
ASET LANCAR					
Kas di Kas Daerah	55.557.595.943,89	127.982.432.247,82	172.813.740.884,88	171.451.837.756,58	54,87%
Kas di Bendahara Penerimaan	-	-	46.680.000,00		
Kas di Bendahara Pengeluaran	148.000,00	9.000,00	30.597,00		15,35%
Kas di BLUD	4.271.828.914,55	7.297.420.766,47	4.836.168.077,31	9.674.159.011,34	45,71%
Kas di Bendahara FKTP		-	2.642.958.504,46	901.338.247,98	
Kas di Bendahara BOS		-	1.916.836.691,18	1.916.836.691,18	
Kas Lainnya	3.243.197.778,41	9.053.983.113,82	-		
Setara Kas		-	-		
Investasi Jangka Pendek		-	-		
Piutang Pendapatan	16.390.802.647,93	20.261.200.479,94	21.403.184.629,30	21.904.986.047,30	10,53%
Piutang Lainnya	412.226.766,00	366.119.651,00	385.119.651,00	385.119.651,00	-2,00%
Penyisihan Piutang	(2.169.512.113,39)	(2.636.974.066,79)	(3.095.084.006,24)	(3.097.561.671,24)	13,00%
Beban Dibayar Dimuka		-	-		
Persediaan	34.662.767.042,26	37.991.967.136,43	17.227.655.354,91	16.839.820.493,91	-15,77%
JUMLAH ASET LANCAR	112.369.054.979,65	200.316.158.328,69	218.177.290.383,80	219.976.536.228,05	29,34%
INVESTASI JANGKA					

Uraian	2018	2019	2020	2021	Rata2 Pertumbu han
PANJANG					
INVESTASI JANGKA PANJANG NON PERMANEN					
Investasi Jangka Panjang kepada Entitas Lainnya					
Investasi dalam Obligasi					
Investasi dalam Proyek Pembangunan					
Dana Bergulir					
Deposito Jangka Panjang					
Investasi Non Permanen Lainnya	402.109.620,00	402.109.620,00	402.109.620,00	402.109.620,00	0,00%
JUMLAH INVESTASI JANGKA PANJANG NON PERMANEN	402.109.620,00	402.109.620,00	402.109.620,00	402.109.620,00	0,00%
INVESTASI JANGKA PANJANG PERMANEN					
Penyertaan Modal Pemerintah Daerah	48.688.362.717,19	48.688.362.717,19	56.233.728.171,19	71.111.728.171,19	13,98%
Investasi Permanen Lainnya					
JUMLAH INVESTASI JANGKA PANJANG PERMANEN	48.688.362.717,19	48.688.362.717,19	56.233.728.171,19	71.111.728.171,19	13,98%
JUMLAH INVESTASI JANGKA PANJANG	49.090.472.337,19	49.090.472.337,19	56.635.837.791,19	71.513.837.791,19	13,88%
ASET TETAP					
Tanah	579.460.581.991,50	653.140.026.991,50	653.448.682.311,50	665.597.653.839,50	4,87%
Peralatan dan Mesin	324.697.986.668,94	368.116.925.895,35	421.585.927.851,12	446.580.437.901,84	11,28%
Gedung dan Bangunan	810.691.769.039,66	862.813.932.196,48	898.486.567.040,45	963.349.186.132,59	5,93%
Jalan, Irigasi, dan Jaringan	2.401.773.746.713,02	2.487.762.288.346,35	2.408.266.685.613,04	2.802.312.752.518,74	5,58%
Aset Tetap Lainnya	34.367.091.966,46	41.530.795.688,15	190.825.463.634,15	191.957.688.289,15	126,97%
Konstruksi Dalam Pengerjaan	8.791.009.277,44	12.269.858.344,11	17.231.064.304,11	20.768.301.593,21	33,51%
Akumulasi Penyusutan	(1.372.846.157.012,43)	(1.591.322.756.668,31)	(1.891.667.326.074,11)	(2.290.048.875.232,75)	18,62%
JUMLAH ASET TETAP	2.786.936.028.644,59	2.834.311.070.793,63	2.698.177.064.680,26	2.800.517.145.042,28	0,23%
DANA CADANGAN					
Dana Cadangan					
JUMLAH DANA CADANGAN					
ASET LAINNYA					
Tagihan Jangka Panjang	712.780.077,00	707.380.077,00	707.380.077,00	707.380.077,00	-0,25%
Kemitraan dengan Pihak Ketiga	-	-	-		
Aset Tidak Berwujud	2.133.777.901,35	2.991.921.881,00	3.651.645.447,86	10.200.910.500,00	80,54%
Aset Lain-lain	209.994.804.407,05	209.370.656.854,11	161.949.183.788,23	119.650.630.031,93	-16,36%
Akumulasi Amortisasi Aset Tidak Berwujud				(5.830.080.833,53)	
JUMLAH ASET LAINNYA	212.841.362.385,40	213.069.958.812,11	166.308.209.313,09	124.728.839.775,40	-15,61%
JUMLAH ASET	3.161.236.918.346,83	3.296.787.660.271,62	3.139.298.402.168,34	3.216.736.358.836,92	0,66%
KEWAJIBAN					
KEWAJIBAN JANGKA PENDEK					
Utang Perhitungan Pihak Ketiga (PFK)	143.000,00	-	-		
Utang Bunga	-	-	-		
Bagian Lancar Utang Jangka Panjang	-	-	-		
Pendapatan Diterima Dimuka	6.483.333,33	13.172.000,00	-	2.000.000,00	
Utang Belanja				9.313.680.571,42	
Utang Beban	7.761.507.171,39	4.854.041.343,88	9.313.680.571,42		-15,20%
Utang Jangka Pendek Lainnya	159.368.895,00	1.407.450.000,00	-		
JUMLAH KEWAJIBAN JANGKA PENDEK	7.927.502.399,72	6.274.663.343,88	9.313.680.571,42	9.315.680.571,42	9,20%
KEWAJIBAN JANGKA PANJANG					
Utang Dalam Negeri					
Utang Jangka Panjang Lainnya					
JUMLAH KEWAJIBAN JANGKA PANJANG					
JUMLAH KEWAJIBAN	7.927.502.399,72	6.274.663.343,88	9.313.680.571,42	9.315.680.571,42	9,20%

Uraian	2018	2019	2020	2021	Rata2 Pertumbu han
EKUITAS	3.153.309.415.947,11	3.290.512.996.927,74	3.129.984.721.596,92	3.207.420.678.265,50	0,65%
Ekuitas	3.153.309.415.947,11	3.290.512.996.927,74	3.129.984.721.596,92	3.207.420.678.265,50	0,65%
JUMLAH KEWAJIBAN DAN EKUITAS DANA	3.161.236.918.346,83	3.296.787.660.271,62	3.139.298.402.168,34	3.216.736.358.836,92	0,66%

Sumber : diolah dari Neraca 2018-2021

3.2.2 Proyeksi Keuangan Daerah dan Kerangka Pendanaan

Proyeksi keuangan daerah dan kerangka pendanaan merupakan analisa dan perkiraan sumber-sumber pendapatan daerah dan realisasi pendapatan daerah dalam 4 (empat) tahun terakhir.

Realisasi Pendapatan dari tahun 2018-2021 mengalami kecenderungan menurun, hal ini disebabkan adanya pandemi virus Corona atau *Corona Virus Disease 2019* (COVID-19) yang menyerang dunia termasuk Indonesia khususnya Kabupaten Katingan. Penyesuaian – penyesuaian target penerimaan daerah telah dilakukan dari tahun 2020 sesuai dengan arahan Pemerintah Pusat kepada seluruh Pemerintah Daerah. Salah satu arahan tersebut dengan diterbitkannya Peraturan Pemerintah Pengganti Undang-Undang Republik Indonesia Nomor 1 Tahun 2020 tentang Kebijakan Keuangan Negara dan Stabilitas Sistem Keuangan Untuk Penanganan Pandemi *Corona Virus Disease 2019* (COVID-19), Peraturan tersebut ditindaklanjuti oleh beberapa Kementerian/Lembaga dengan menerbitkan peraturan pelaksanaannya, antara lain:

1. Peraturan Pemerintah Nomor 21 Tahun 2020 tentang Pembatasan Sosial Berskala Besar Dalam Rangka Percepatan Penanganan *Corona Virus Disease 2019* (COVID-19)
2. Peraturan Presiden Nomor 54 Tahun 2020 tentang Perubahan Postur dan Rincian Anggaran Pendapatan dan Belanja Negara Tahun Anggaran 2020.
3. Keputusan Presiden Nomor 7 Tahun 2020 tentang Gugus Tugas Percepatan Penanganan *Corona Virus Disease 2019* (COVID-19).
4. Keputusan Presiden Nomor 11 Tahun 2020 tentang Kedaruratan Kesehatan Masyarakat *Corona Virus Disease 2019* (COVID-19).
5. Keputusan Presiden Nomor 12 Tahun 2020 tentang Penetapan Bencana Nonalam Penyebaran *Corona Virus Disease 2019* (COVID-19) sebagai Bencana Nasional.
6. Instruksi Presiden Nomor 4 Tahun 2020 tentang *Refocussing* Kegiatan, Realokasi Anggaran, Serta Pengadaan Barang dan Jasa Dalam Rangka Percepatan Penanganan *Corona Virus Disease 2019* (COVID-19).
7. Peraturan Menteri Dalam Negeri Nomor 20 Tahun 2020 tentang Percepatan Penanganan *Corona Virus Disease 2019* di Lingkungan Pemerintah Daerah.
8. Peraturan Menteri Keuangan Nomor 35/PMK.07/2020 tentang Pengelolaan Transfer Ke Daerah dan Dana Desa Tahun Anggaran 2020 Dalam Rangka Penanganan Pandemi *Corona Virus Disease 2019* (Covid-19) Dan/Atau Menghadapi Ancaman Yang Membahayakan Perekonomian Nasional.
9. Peraturan Menteri Keuangan Nomor 36/PMK.07/2020 tentang Penetapan Alokasi Sementara Kurang Bayar Dana Bagi Hasil Tahun Anggaran 2019 Dalam Rangka Penanganan Pandemi *Corona Virus Disease 2019* (Covid-19).
10. Peraturan Menteri Keuangan Nomor 38/PMK.02/2020 tentang Pelaksanaan Kebijakan Keuangan Negara Untuk Penanganan Pandemi

Corona Virus Disease 2019 (Covid-19) Dan/Atau Menghadapi Ancaman Yang Membahayakan Perekonomian Nasional dan/Atau Stabilitas Sistem Keuangan.

- 11. Instruksi Menteri Dalam Negeri Nomor 1 Tahun 2020 tentang Pencegahan Penyebaran dan Percepatan Penanganan Corona Virus Disease 2019 di Lingkungan Pemerintah Daerah.
- 12. Keputusan Bersama Menteri Dalam Negeri dan Menteri Keuangan Nomor 119/2813/SJ dan Nomor 177/KMK.07/2020 tentang Percepatan Penyesuaian Anggaran Pendapatan dan Belanja Daerah Tahun 2020 Dalam Rangka Penanganan Corona Virus Disease 2019 (COVID-19), Serta Pengamanan Daya Beli Masyarakat dan Perekonomian Nasional.

Dengan kondisi di atas, maka dilakukan penyesuaian juga dengan target APBD periode Tahun 2020-2021. Berdasarkan hasil Laporan Realisasi Anggaran (LRA), sumber-sumber pendapatan daerah dan realisasi pendapatan daerah dalam 4 (empat) tahun terakhir, arah kebijakan yang terkait dengan belanja daerah, serta target penerimaan dan pengeluaran pembiayaan, selanjutnya dapat diproyeksikan kerangka pendanaan pada tabel sebagai berikut:

1) **Pendapatan Daerah**

Tahun 2023 dalam rangka meningkatkan pendapatan daerah, ditempuh melalui penajaman potensi riil sumber-sumber pendapatan dan peningkatan kualitas pelayanan publik secara akuntabel, menginventarisir dan mengoptimalkan pendayagunaan aset-aset daerah agar dapat memberi kontribusi pada PAD, peningkatan pelayanan perpajakan, retribusi daerah, dan pendapatan lain-lain.

Proyeksi Pendapatan Daerah Kabupaten Katingan Tahun Anggaran 2023 sebagaimana disajikan pada Tabel sebagai berikut:

Tabel 3.12
Realisasi Pendapatan Kabupaten Katingan Tahun 2018 s/d 2021

Uraian	2018	2019	2020	2021	Rata - Rata Pertumbuhan
PENDAPATAN	1.260.733.017.285,44	1.285.622.027.838,00	1.145.921.004.280,13	1.193.029.366.650,74	-1,59%
Pendapatan Asli Daerah	53.291.967.613,08	66.049.066.152,67	60.601.704.700,23	67.047.769.706,92	8,78%
Hasil Pajak Daerah	13.601.096.740,00	20.855.317.940,42	16.919.152.120,00	14.754.038.100,80	7,22%
Hasil Retribusi Daerah	3.640.578.174,34	3.611.954.138,00	4.354.333.425,00	3.220.846.235,00	-2,09%
Hasil Pengelolaan Kekayaan Daerah yang Dipisahkan	7.247.303.729,00	7.600.307.548,00	7.738.215.980,00	9.867.993.171,00	11,40%
Lain-lain PAD yang Sah	28.802.988.969,74	33.981.486.526,25	31.590.003.175,23	39.204.892.200,12	11,68%
Pendapatan Transfer	1.181.555.487.926,72	1.182.262.836.555,33	1.050.416.365.210,90	1.123.156.836.343,82	-1,39%
Pendapatan Transfer Pemerintah Pusat	1.148.866.309.456,00	1.147.757.416.293,00	1.020.531.370.898,00	1.086.745.605.001,00	-1,56%
Pendapatan Transfer Antar daerah	32.689.178.470,72	34.505.420.262,33	29.884.994.312,90	36.411.231.342,82	4,67%
Lain-Lain Pendapatan Daerah Yang Sah	25.885.561.745,64	37.310.125.130,00	34.902.934.369,00	2.824.760.600,00	-18,07%
Pendapatan Hibah	25.885.561.745,64	37.310.125.130,00	34.902.934.369,00	2.824.760.600,00	-18,07%
Lain-lain Pendapatan Sesuai dengan Ketentuan Peraturan Perundang-Undangan					

Sumber : Diolah dari LRA Tahun 2018 -2021

Tabel 3.13
Proyeksi/Target Pendapatan Kabupaten Katingan
Tahun 2022-2023

Kode Akun	Uraian	Tahun Berjalan (2022)	Proyeksi Tahun 2023	Rata-Rata Pertumbuhan
4	PENDAPATAN	1.207.926.074.584	1,300,882,124,251	7.70%
4,1	Pendapatan Asli Daerah	112.200.485.800	112,200,485,800	0.00%
4.1.1	Hasil Pajak Daerah	48.362.909.702	48,362,909,702	0.00%
4.1.2	Hasil Retribusi Daerah	6.757.088.218	6,757,088,218	0.00%
4.1.3	Hasil Pengelolaan Kekayaan Daerah yang Dipisahkan	20.370.215.980	20,370,215,980	0.00%
4.1.4	Lain-lain PAD yang Sah	36.710.271.900	6,710,271,900	0.00%
4,2	Pendapatan Transfer	1.095.725.588.784	1,188,681,638,451	8.48%
4.2.1	Pendapatan Transfer Pemerintah Pusat	1.066.961.084.000	1,159,917,133,667	8.71%
4.2.2	Pendapatan Transfer Antar daerah	28.764.504.784	28,764,504,784	0.00%
4,3	Lain-Lain Pendapatan Daerah Yang Sah	-	-	-
4.3.1	Pendapatan Hibah	-	-	-
4.3.3	Lain-lain Pendapatan Sesuai dengan Ketentuan Peraturan Perundang-Undangan	-	-	-

Sumber : diolah oleh Bappelitbang Kabupaten Katingan

2) **Belanja Daerah**

Kebijakan pengelolaan belanja daerah tahun 2022 dapat diuraikan sebagai berikut:

- 1) Belanja daerah diprioritaskan dalam rangka pelaksanaan urusan pemerintahan yang menjadi kewenangan Kabupaten yang terdiri dari urusan wajib dan urusan pilihan yang ditetapkan berdasarkan ketentuan perundang-undangan.
- 2) Belanja dalam rangka penyelenggaraan urusan wajib digunakan untuk melindungi dan meningkatkan kualitas kehidupan masyarakat dalam upaya memenuhi kewajiban daerah yang diwujudkan dalam bentuk peningkatan pelayanan dasar, pendidikan, kesehatan, fasilitas sosial dan fasilitas umum yang layak serta mengembangkan sistem jaminan sosial.
- 3) Belanja daerah disusun berdasarkan pendekatan prestasi kerja yang berorientasi pada pencapaian hasil dari input yang direncanakan. Hal tersebut bertujuan untuk meningkatkan akuntabilitas perencanaan anggaran serta memperjelas efektivitas dan efisiensi penggunaan anggaran.
- 4) Penyusunan belanja daerah diprioritaskan untuk menunjang efektivitas pelaksanaan tugas dan fungsi Satuan Kerja Perangkat Daerah dalam rangka melaksanakan urusan pemerintahan daerah yang menjadi tanggung jawabnya. Peningkatan alokasi anggaran belanja yang direncanakan oleh setiap Satuan Kerja Perangkat Daerah harus terukur yang diikuti dengan peningkatan kinerja pelayanan dan peningkatan kesejahteraan masyarakat. Pada penyusunan belanja daerah Kabupaten Katingan juga akan memperhatikan pengalokasi anggaran minimal 20% untuk Pendidikan, minimal 10% untuk Kesehatan.
- 5) Belanja Modal, Belanja Modal merupakan pengeluaran yang dianggarkan untuk pembelian/pengadaan aset tetap dan aset lainnya untuk digunakan dalam kegiatan pemerintahan yang memiliki kriteria:
 - a. Masa manfaatnya lebih dari 12 (dua belas) bulan;
 - b. Merupakan objek pemeliharaan;
 - c. Jumlah nilai rupiahnya material sesuai dengan kebijakan akuntansi; dan
 - d. Pengadaan software dalam rangka pengembangan Sistem Informasi Manajemen dianggarkan pada belanja modal.

6) Belanja DPRD

- a. Penganggaran belanja DPRD berpedoman pada ketentuan perundang-undangan yang berlaku, dan pada tahun 2008 menggunakan Peraturan Pemerintah Nomor 21 Tahun 2007 tentang Kedudukan Protokoler dan Keuangan Pimpinan dan Anggota Dewan Perwakilan Rakyat Daerah sebagai perubahan terakhir atas Peraturan Pemerintah Republik Indonesia Nomor 24 Tahun 2004. Disamping itu mempedomani pula Peraturan Menteri Dalam Negeri Nomor 21 Tahun 2007 tentang Pengelompokan Kemampuan Keuangan Daerah, Penganggaran dan Pertanggungjawaban Penggunaan Belanja Penunjang Operasional Pimpinan DPRD serta Tata Cara Pengembalian Tunjangan Komunikasi Intensif dan Dana Operasional;
- b. Belanja Pimpinan dan Anggota DPRD yang meliputi uang representasi, tunjangan keluarga, tunjangan beras, uang paket, tunjangan jabatan, tunjangan panitia musyawarah, tunjangan komisi, tunjangan panitia anggaran, tunjangan badan kehormatan, tunjangan alat kelengkapan lainnya, tunjangan khusus PPh Pasal 21, tunjangan perumahan, uang duka tewas dan wafat serta pengurusan jenazah dan uang jasa pengabdian serta tunjangan komunikasi intensif bagi Pimpinan dan Anggota DPRD dianggarkan dalam Belanja DPRD. Sedangkan belanja tunjangan kesejahteraan dan belanja penunjang kegiatan DPRD dianggarkan dalam Belanja Sekretariat DPRD;
- c. Pajak Penghasilan yang dikenakan terhadap penghasilan Pimpinan dan Anggota DPRD berpedoman pada Peraturan Pemerintah Nomor 45 Tahun 1994 tentang Pajak Penghasilan Bagi Pejabat Negara, Pegawai Negeri Sipil, Anggota ABRI dan Para Pensiunan atas Penghasilan yang Dibebankan Kepada Keuangan Negara atau Keuangan Daerah, Keputusan Menteri Keuangan Republik Indonesia Nomor 636/KMK.04/1994 tentang Pengenaan Pajak Penghasilan Bagi Pejabat Negara, Pegawai Negeri Sipil, Anggota Angkatan Bersenjata Republik Indonesia dan Para Pensiunan atas Penghasilan yang dibebankan kepada Keuangan Negara atau Keuangan Daerah. Pajak penghasilan Pimpinan dan Anggota DPRD yang dibebankan pada APBD dianggarkan pada objek belanja tunjangan khusus PPh Pasal 21; dan
- d. Untuk penganggaran belanja penunjang operasional pimpinan DPRD dan tunjangan komunikasi intensif bagi pimpinan dan anggota DPRD dapat dianggarkan pada kode rincian objek belanja berkenaan dalam pos DPRD. Belanja dimaksud dapat dilaksanakan sepanjang ketentuan yang mengaturnya telah ditetapkan oleh pemerintah.

7) Belanja Kepala Daerah dan Wakil Kepala Daerah

- a. Penganggaran belanja Kepala Daerah dan Wakil Kepala Daerah berpedoman pada ketentuan Peraturan Pemerintah Nomor 109 Tahun 2000 tentang Kedudukan Keuangan Kepala Daerah dan Wakil Kepala Daerah;
- b. Gaji dan tunjangan Kepala Daerah dan Wakil Kepala Daerah dan biaya penunjang operasional Kepala Daerah dan Wakil Kepala Daerah dianggarkan pada belanja tidak langsung Kepala Daerah dan Wakil Kepala Daerah;
- c. Belanja rumah tangga, beserta pembelian inventaris/perlengkapan

rumah jabatan dan kendaraan dinas serta biaya pemeliharaannya, biaya pemeliharaan kesehatan, belanja perjalanan dinas dan pakaian dinas Kepala Daerah dan Wakil Kepala Daerah dianggarkan pada belanja langsung Sekretariat Daerah; dan

- d. Penganggaran belanja Kepala Daerah dan Wakil Kepala Daerah merupakan satu kesatuan dalam belanja Kepala Daerah dan Wakil Kepala Daerah atau tidak dianggarkan secara terpisah dan pengaturannya lebih lanjut ditetapkan dengan Peraturan Kepala Daerah.
- 8) Penyediaan dana untuk penanggulangan bencana alam/bencana sosial dan/atau memberikan bantuan kepada daerah lain dalam penanggulangan bencana alam/bencana sosial dapat memanfaatkan saldo anggaran yang tersedia dalam Sisa Lebih Perhitungan APBD Tahun Anggaran sebelumnya dan/atau dengan melakukan penggeseran Belanja Tidak Terduga atau dengan melakukan penjadwalan ulang atas program dan kegiatan yang dapat ditunda.
- 9) Belanja Subsidi
- a. Belanja Subsidi adalah alokasi anggaran yang diberikan kepada perusahaan/lembaga tertentu yang bertujuan agar harga jual produk/jasa yang dihasilkan dapat terjangkau oleh masyarakat.
 - b. Belanja Subsidi ditetapkan dalam peraturan daerah tentang APBD yang dasar pelaksanaannya ditetapkan dengan Keputusan Kepala Daerah.
- 10) Bantuan Sosial
- a. Bantuan sosial untuk organisasi kemasyarakatan harus selektif dan memiliki kejelasan peruntukan penggunaannya. Pemberian bantuan tidak secara terus menerus/tidak berulang setiap tahun anggaran pada organisasi kemasyarakatan yang sama.
 - b. Untuk memenuhi fungsi APBD sebagai instrumen keadilan dan pemerataan dalam upaya peningkatan pelayanan dan kesejahteraan masyarakat, bantuan dalam bentuk uang dapat dianggarkan apabila pemerintah daerah telah memenuhi seluruh kebutuhan belanja urusan wajib guna terpenuhinya standar pelayanan minimal yang ditetapkan dalam peraturan perundang-undangan.
- 11) Belanja Bagi Hasil, Belanja Bagi Hasil digunakan untuk menganggarkan dana bagi hasil yang bersumber dari pendapatan kabupaten/kota kepada pemerintah desa atau pendapatan pemerintah daerah tertentu kepada pemerintah daerah lainnya sesuai dengan ketentuan perundang-undangan.
- 12) Belanja Bantuan Keuangan
- a. Bantuan keuangan digunakan untuk menganggarkan bantuan keuangan yang bersifat umum atau khusus dari provinsi kepada Kabupaten/kota, pemerintah desa, dan kepada pemerintah daerah lainnya atau dari pemerintah kabupaten/kota kepada pemerintah desa dan pemerintah daerah lainnya dalam rangka pemerataan dan/atau peningkatan kemampuan keuangan.
 - b. Bantuan keuangan yang bersifat umum peruntukan dan penggunaannya diserahkan sepenuhnya kepada pemerintah daerah/pemerintah desa penerima bantuan. Sedangkan bantuan keuangan yang bersifat khusus peruntukan dan pengelolaannya

diarahkan/ditetapkan oleh pemerintah daerah pemberi bantuan. Untuk pemberi bantuan bersifat khusus dapat mensyaratkan penyediaan dana pendamping dalam APBD atau anggaran pendapatan dan belanja desa penerima bantuan;

- c. Penganggaran untuk Alokasi Dana Desa agar mempedomani ketentuan Peraturan Pemerintah Nomor 43 Tahun 2014 tentang Peraturan Pelaksanaan Undang Undang Nomor 6 tahun 2014 tentang Desa dan Peraturan Menteri Dalam Negeri Republik Indonesia Nomor 113 Tahun 2014 Tentang Pengelolaan Keuangan Desa.

13) Belanja Tidak Terduga, Belanja Tidak Terduga merupakan belanja untuk kegiatan yang sifatnya tidak biasa/tanggap darurat dalam rangka pencegahan dan gangguan terhadap stabilitas penyelenggaraan pemerintahan demi terciptanya keamanan dan ketertiban di daerah dan tidak diharapkan berulang seperti penanggulangan bencana alam dan bencana sosial yang tidak diperkirakan sebelumnya.

Tabel 3.14

Penghitungan Kebutuhan Belanja & Pengeluaran Pembiayaan Daerah
Kabupaten Katingan Tahun 2022

No	Uraian	2022	%
A	Belanja Mengikat	792.627.508.289	59,2
1	Belanja Pegawai	792.627.508.289	59,2
B	Belanja Wajib		
1	Pendidikan	294.495.625.516	22,0
2	Kesehatan	254.877.178.468	19,0
3	Infrastruktur	177.886.919.131	13,3
4	Peningkatan kapasitas SDM	7.871.487.037	0,6
5	Penguatan APIP	10.962.376.163	0,8
C	Pengeluaran Pembiayaan	14.879.000.000	
1	Pembentukan Dana Cadangan		
2	Penyertaan modal daerah	14.879.000.000	1,1
3	Pembayaran cicilan pokok Utang yang jatuh tempo		
4	Pemberian Pinjaman Daerah		
5	Pengeluaran Pembiayaan lainnya sesuai dengan ketentuan peraturan perurndang-undangan.		
	Total Belanja Wajib Mengikat	1.102.002.133.804	

Sumber : diolah, 2021

Tabel 3.15

Realisasi Belanja Daerah Kabupaten Katingan Tahun 2018 s/d 2021

Uraian	2018	2019	2020	2021	Rata-rata Pertumbuhan (%)
BELANJA	1.247.802.033.179,98	1.203.018.083.661,23	1.100.845.535.474,53	1.176.416.899.101,50	-1,74%
Belanja Operasi	706.595.424.828,31	787.972.797.397,32	701.852.127.626,30	717.840.460.949,14	0,96%
Belanja Pegawai	444.399.732.755,08	457.399.580.875,84	451.083.723.763,47	409.060.672.602,28	-2,59%
Belanja Barang dan Jasa	213.669.482.561,23	276.796.118.804,48	200.995.939.180,83	266.049.553.823,46	11,51%
Belanja Subsidi	1.323.386.550,00	1.349.993.700,00	1.416.385.700,00	1.459.590.100,00	3,33%
Belanja Hibah	41.343.706.511,00	23.026.900.000,00	23.157.850.000,00	32.239.786.898,40	-1,51%
Belanja Bantuan Sosial	5.859.116.451,00	29.400.204.017,00	25.198.228.982,00	9.030.857.525,00	107,78%
Belanja Modal	336.758.777.665,61	188.117.782.896,82	138.308.812.837,66	218.416.756.625,36	-4,23%
Belanja Modal Tanah	729.581.900,00	154.523.000,00	721.300.000,00	-	62,66%
Belanja Modal Peralatan					14,44%

Uraian	2018	2019	2020	2021	Rata-rata Pertumbuhan (%)
dan Mesin	29.149.451.479,76	40.160.270.799,80	42.605.692.336,00	42.371.889.964,60	
Belanja Modal Gedung dan Bangunan	24.822.239.010,79	49.714.048.674,02	38.763.843.708,97	59.853.368.408,95	44,22%
Belanja Modal Jalan, Jaringan dan Irigasi	277.441.628.175,06	93.927.643.884,00	52.673.339.171,69	115.350.629.751,81	2,98%
Belanja Modal Aset Tetap Lainnya	4.615.877.100,00	4.161.296.539,00	3.544.637.621,00	840.868.500,00	-33,65%
Belanja Tidak Terduga	-	-	33.044.405.240,00	13.499.042.785,00	
Belanja Tidak Terduga	-	-	33.044.405.240,00	13.499.042.785,00	
Transfer	204.447.830.686,06	226.927.503.367,09	227.640.189.770,57	226.660.638.742,00	3,63%
Bagi Hasil Pendapatan	2.675.177.060,06	1.576.264.179,09	2.359.731.055,57	2.474.916.442,00	4,50%
Bantuan Keuangan	201.772.653.626,00	225.351.239.188,00	225.280.458.715,00	224.185.722.300,00	3,72%

Sumber : Diolah dari LRA Tahun 2018 -2021

Tabel 3.16
Proyeksi Belanja Daerah Kabupaten Katingan Tahun 2022 s/d 2023

Kode Akun	Uraian	Tahun Berjalan (2022)	Proyeksi Tahun 2023	Rata-Rata Pertumbuhan
5	BELANJA	1.378.001.140.576,00	1,445,273,378,829	4.88%
5,1	Belanja operasi	857.812.130.404,00	897,776,264,207	4.66%
5.1.01	Belanja pegawai	460.207.270.492,00	540,307,230,488	17.41%
5.1.02	Belanja barang dan jasa	337.326.245.872,00	339,783,243,111	0.73%
5.1.03	Belanja bunga			
5.1.04	Belanja subsidi	1.397.250.000,00	1,601,150,000	14,59%
5.1.05	Belanja hibah	55.975.889.956,00	9,042,320,304	-83.85%
5.1.06	Belanja bantuan social	2.905.474.084,00	7,042,320,304	142.38%
5,2	Belanja Modal	290.790.195.342,00	290,790,195,342	0.00%
5,3	Belanja tidak terduga	23.966.987.730,00	10,057,094,563	-58.04%
5,4	Belanja transfer	205.431.827.100,00	246,649,824,717	20.06%
5.4.01	Belanja bagi Hasil	2.500.000.000,00	2.500.000.000,00	0,00%
5.4.02	Belanja bantuan Keuangan	202.931.827.100,00	244,149,824,717	20.31%

Sumber : diolah oleh Bappelitbang Kabupaten Katingan

3) Pembiayaan Daerah

Pembiayaan daerah terdiri dari penerimaan pembiayaan daerah dan pengeluaran pembiayaan daerah. Kebijakan penerimaan pembiayaan daerah timbul karena jumlah pengeluaran lebih besar daripada penerimaan sehingga terdapat defisit. Pengeluaran pembiayaan daerah diantaranya diperuntukan bagi pembentukan dana cadangan, investasi (penyertaan modal dan pembelian surat berharga/saham), pembayaran pokok utang, pemberian pinjaman daerah, dan sisa lebih perhitungan. Pembiayaan Daerah bertujuan untuk memperoleh gambaran dari pengaruh kebijakan pembiayaan daerah pada tahun-tahun anggaran sebelumnya terhadap surplus/defisit belanja daerah sebagai bahan untuk menentukan kebijakan pembiayaan dimasa yang akan datang dalam rangka penghitungan kapasitas pendanaan pembangunan daerah.

Penerimaan pembiayaan adalah semua penerimaan yang perlu dibayar kembali baik pada tahun anggaran yang bersangkutan maupun pada tahun-tahun anggaran berikutnya, mencakup: sisa lebih perhitungan anggaran tahun anggaran sebelumnya (SiLPA); pencairan dana cadangan; hasil penjualan kekayaan daerah yang dipisahkan; penerimaan pinjaman daerah; penerimaan kembali pemberian pinjaman; dan penerimaan piutang daerah.

Analisis ini dilakukan untuk mengetahui jumlah penerimaan pembiayaan daerah tahun rencana untuk sumber penerimaan pembiayaan tahun 2023 yang bersumber dari sisa lebih perhitungan anggaran tahun sebelumnya SiLPA tahun sebelumnya.

Tabel 3.17
Realisasi Pembiayaan Daerah Kabupaten Katingan
Tahun 2018 s/d 2021

Uraian	2018	2019	2020	2021 (*)	Rata-Rata Pertumbuhan
PEMBIAYAAN DAERAH	93.279.676.000,39	61.729.900.951,34	151.610.945.949,23	183.074.856.200,00	20,75%
Penerimaan Pembiayaan	88.529.676.000,39	61.729.900.951,34	144.395.945.949,23	168.196.856.200,00	16,48%
Sisa lebih perhitungan anggaran tahun sebelumnya (SILPA)	88.529.676.000,39	61.729.900.951,34	144.395.945.949,23	168.196.856.200,00	16,48%
Koreksi SiLPA					
Pencairan Dana Cadangan					
Hasil penjualan kekayaan daerah yang dipisahkan					
Penerimaan Pinjaman Daerah					
Pengeluaran Pembiayaan	4.750.000.000,00	-	7.215.000.000,00	14.878.000.000,00	106,21%
Pembentukan dana cadangan					
Penyertaan modal (Investasi) daerah	4.750.000.000,00	-	7.215.000.000,00	14.878.000.000,00	106,21%
Pembayaran pokok utang					
Jumlah Pengeluaran Pembiayaan					

Sumber : diolah Bappelitbang Kabupaten Katingan

Tabel 3.18
Proyeksi Pembiayaan Daerah Kabupaten Katingan
Tahun 2022 s/d 2023

Uraian	Tahun Berjalan (APBD) 2022	Proyeksi (APBD) 2023	Rata-Rata Pertumbuhan
PEMBIAYAAN DAERAH	170,075,065,992	144,391,254,578	-15.10%
Penerimaan Pembiayaan	184.954.065.992	11.541.035.925,00	-13.89%
Sisa lebih perhitungan anggaran tahun sebelumnya (SILPA)	184.954.065.992	159,270,254,578	-13.89%
Koreksi SiLPA			
Pencairan Dana Cadangan			
Hasil penjualan kekayaan daerah yang dipisahkan			
Penerimaan Pinjaman Daerah			
Pengeluaran Pembiayaan	14.879.000.000	14,879,000,000	0%
Pembentukan dana cadangan			
Penyertaan modal (Investasi) daerah	14.879.000.000	14,879,000,000	0%
Pembayaran pokok utang			

Sumber : diolah Bappelitbang Kabupaten Katingan

4) Kapasitas Rill Kemampuan Keuangan Daerah.

Keuangan daerah merupakan sumber daya yang terbatas, maka pengalokasiannya berdasarkan skala prioritas, mengalokasikan keuangan daerah berdasarkan prioritas tersebut dengan penentuan kebijakan alokasi anggaran. Penentuan alokasi kebijakan anggaran, hal pertama menentukan Kapasitas riil keuangan daerah, kapasitas keuangan daerah diperlukan untuk mengetahui kemampuan pendanaan prioritas pembangunan.

Kapasitas riil keuangan daerah dalam perhitungannya APBD tahun 2022 menjadi tahun dasar, berdasarkan data tersebut dilakukan proyeksi kapasitas riil keuangan, Kapasitas Rill keuangan Kabupaten Katingan secara rinci disajikan sebagai berikut:

Tabel 3.19
Proyeksi Kapasitas Riil Kemampuan Keuangan Daerah
Kabupaten Katingan Tahun 2022-2023

No	Uraian	Tahun Berjalan (Tahun 2022)	Proyeksi Tahun 2023
1	Pendapatan	1.207.926.074.584,00	1,300,882,124,251
2	Penerimaan Pembiayaan	184.954.065.992,00	159,270,254,578
	Total Penerimaan	1.392.880.140.576,00	1,460,152,378,829
1	Belanja	1.378.001.140.576,00	1,445,273,378,829
2	Pengeluaran Pembiayaan	14.879.000.000,00	14,879,000,000
	Total Pengeluaran	1.392.880.140.576,00	1,460,152,378,829

Sumber : diolah Bappelitbang Kabupaten Katingan

Bab IV

SASARAN DAN PRIORITAS PEMBANGUNAN DAERAH

Sasaran dan prioritas pembangunan Kabupaten Katingan dalam dokumen RKPD Tahun 2023 dirumuskan dengan mengacu kepada beberapa dokumen perencanaan sesuai dengan sistem perencanaan pembangunan nasional yaitu :

1. RPJMN 2020-2024;
2. Prioritas nasional dalam rancangan awal Rencana Kerja Pemerintah (RKP) Tahun 2023;
3. Prioritas dalam rancangan awal Rencana Kerja Perangkat Daerah (RKPD) Provinsi tahun 2023;
4. RPJMD Perubahan Kabupaten Katingan Tahun 2018-2023;
5. Kondisi lingkungan eksternal dan pokok-pokok pikiran DPRD;
6. Rancangan kerangka ekonomi daerah beserta kerangka pendanaan; dan
7. Isu Strategis.

Hasil dari rumusan tersebut kemudian disusun menjadi prioritas dan sasaran pembangunan untuk menjadi acuan bagi perangkat daerah dalam menyusun Rencana Kerja Perangkat Daerah.

4.1 Tujuan dan Sasaran Pembangunan

RKPD Kabupaten Katingan Tahun 2023 disusun berpedoman pada RPJMD Perubahan Kabupaten Katingan tahun 2018-2023. Pelaksanaan RPJMD dalam bentuk RKPD bertujuan agar target-target pembangunan jangka menengah dalam rangka pencapaian visi dan misi dapat tercapai.

Adapun Visi pembangunan jangka menengah Kabupaten Katingan Tahun 2018-2023, yaitu: **“KATINGAN “BERMARTABAT” UNTUK MEWUJUDKAN MASYARAKAT YANG SEJAHTERA”**

Pernyataan Katingan BERMARTABAT memiliki makna:

- a. BERBUDAYA: masyarakat Katingan memiliki akal budi yang luhur sehingga mampu menjaga dan melestarikan serta mengembangkan nilai-nilai yang diwariskan oleh leluhur.
- b. MAJU: Katingan mampu meningkatkan dan mewujudkan capaian pembangunan dengan menyeimbangkan pembangunan fisik maupun non fisik, menyambut tantangan dan peluang untuk bersaing bersama daerah lainnya.
- c. RELIGIUS: masyarakat Katingan taat dalam menjalankan ajaran agama yang dianutnya serta penuh toleransi dan hidup rukun berdampingan dengan pemeluk agama lain.
- d. TERINTEGRASI: pembangunan dilakukan dengan melihat seluruh aspek dan melibatkan berbagai pemangku kepentingan untuk bersama membangun Katingan kedepan.

- e. BEKESINAMBUNGAN: pembangunan dilaksanakan dengan berpijak pada capaian pembangunan saat ini dan bergerak maju dengan mengarahkan seluruh potensi dan memanfaatkan peluang yang ada secara berkesinambungan dan berkelanjutan.
- f. AMAN: Kabupaten Katingan selalu dalam kondisi yang kondusif dan aman.
- g. TERBUKA: Katingan memiliki akses transportasi, komunikasi dan informasi yang baik dan lancar sehingga tidak ada daerah yang mengalami keterisolasian.

Selanjutnya, yang dimaksud dengan SEJAHTERA adalah: pembangunan dilaksanakan secara inklusif yang memberi manfaat bagi masyarakat secara umum, guna mewujudkan sumber daya manusia (SDM) yang unggul dan berdaya saing didukung oleh kondisi wilayah yang aman dan tenteram.

Dalam rangka mencapai visi pembangunan Kabupaten Katingan, maka ditetapkan 7 (Tujuh) misi. Misi adalah rumusan umum mengenai upaya-upaya yang akan dilaksanakan untuk mewujudkan visi. Misi dan makna misi Kabupaten Katingan, dijelaskan sebagai berikut:

Misi 1: Menciptakan pemerintahan yang bersih, berwibawa, dan inovatif serta mewujudkan supremasi hukum.

Penyelenggaraan pemerintahan di Kabupaten Katingan dilaksanakan dengan prinsip bersih, berwibawa dan inovatif. Aparatur Sipil Negara (ASN) dituntut untuk berkinerja, professional, menerapkan good governance serta meningkatkan pelayanan public yang prima. Pelaksanaan tugas dan fungsi tidak hanya sebatas rutinitas, namun didorong untuk selalu melakukan terobosan baru atau inovasi yang mengarah ke peningkatan kreatifitas dan semangat kerja, yang pada gilirannya akan menciptakan penyelenggaraan pemerintahan dan pelayanan kepada masyarakat yang semakin baik, didukung dengan upaya nyata penegakan hukum.

Misi 2: Meningkatkan perekonomian yang berdaya saing dan kemandirian pangan.

Pembangunan ekonomi daerah diarahkan untuk memberdayakan potensi unggulan lokal. Pertanian sebagai penggerak perekonomian utama di Katingan masih menjadi primadona pada periode pembangunan jangka menengah ini. Namun pada periode ini, hasil-hasil pertanian diarahkan untuk lebih bernilai ekonomi tinggi dan menjadi input bagi sektor industri.

Lebih lanjut, pengembangan pertanian diharapkan menunjang ketahanan pangan daerah. Posisi strategis Katingan diharapkan dapat menjadi penopang pangan bagi daerah-daerah sekitarnya.

Upaya peningkatan perekonomian daerah juga ditempuh dengan membuka peluang investasi yang tidak hanya menguntungkan pihak investor, namun juga melibatkan masyarakat setempat. Berbagai peluang investasi di Katingan ditawarkan ke investor dengan dukungan kebijakan dan pelayanan perijinan yang professional. Dengan pengembangan berbagai potensi perekonomian dan upaya peningkatan daya saing investasi, diharapkan dapat bersinergi dengan upaya penurunan

kemiskinan dan pengangguran serta peningkatan kualitas hidup penyandang masalah kesejahteraan sosial.

Misi 3: Memantapkan pembangunan perdesaan.

Pembangunan desa dan daerah perdesaan menjadi salah satu agenda dalam pembangunan Kabupaten Katingan periode 2018-2023. Desa yang memiliki berbagai potensi namun seringkali belum terbangun dengan baik, membutuhkan pembinaan dan pemberdayaan tidak hanya terhadap aparatur desa, namun juga terhadap masyarakat, lembaga kemasyarakatan dan ekonomi. Selain itu, desa perlu diberikan pelayanan infrastruktur, pendidikan, kesehatan dan pelayanan dasar lainnya. Kedepan, diharapkan masyarakat desa dapat lebih berdaya dan memiliki kemampuan untuk berdikari.

Misi 4: Meningkatkan kualitas hidup masyarakat melalui peningkatan kualitas pendidikan, peningkatan derajat kesehatan serta keluarga berencana dan kesetaraan gender.

Sumber daya manusia (SDM) merupakan modal bagi pembangunan daerah untuk menghadapi tantangan global dan dalam mengupayakan pembangunan daerah yang berdaya saing. Peningkatan kualitas dan aksesibilitas pendidikan, peningkatan derajat kesehatan masyarakat dan aksesibilitas pelayanan kesehatan yang berkualitas, peningkatan peran perempuan dalam pembangunan merupakan sebuah keharusan. Hal ini dimaksudkan agar secara bertahap, SDM Katingan dapat memiliki kualitas yang unggul dan mampu bersaing dengan daerah sekitarnya kemudian memberikan kontribusi aktif dan positif bagi pembangunan Katingan.

Misi 5: Peningkatan infrastruktur fisik jalan dan jembatan, jaringan air bersih, dan komunikasi.

Pembangunan Kabupaten Katingan diprioritaskan untuk peningkatan kualitas dan cakupan pelayanan infrastruktur dasar, antara lain jalan dan jembatan, jaringan air bersih dan komunikasi. Dengan pelayanan yang semakin baik dan menjangkau seluruh wilayah, diharapkan membuka keterisolasian, mendorong aktivitas perekonomian dan pemerataan pembangunan.

Misi 6: Meningkatkan pengelolaan dan pemanfaatan sumber daya alam dan lingkungan hidup yang berkesinambungan.

Kekayaan sumber daya alam dikelola dengan prinsip pembangunan berkelanjutan. Dengan posisi strategis Kabupaten Katingan dalam konstelasi Kalimantan Tengah dan dengan mempertimbangkan kondisi lahan gambut yang tersebar di wilayah ini, maka pengelolaan sumber daya alam dan lingkungan Katingan dilakukan dengan memperhatikan daya dukung dan daya tampung. Pengembangan sektor-sektor unggulan seperti pertanian dalam arti luas, industri, konstruksi, pariwisata dan sebagainya, diharapkan dapat memberikan pengaruh positif terhadap perekonomian dengan tetap mempertimbangkan aspek kelestarian lingkungan.

Misi 7: Membangun semangat persatuan dan kesatuan bangsa gotong royong serta harmonisasi antar lapisan masyarakat dalam hetrogenitas agama, suku, adat istiadat, dan sosial budaya.

Kabupaten Katingan merupakan wilayah yang menjunjung nilai budaya Huma Betang dan Penyang Hinje Simpei. Masyarakat hidup dengan semangat persatuan dan kesatuan, serta saling menghormati keberagaman dalam bingkai negara Republik Indonesia.

Tujuan merupakan sesuatu kondisi yang akan dicapai atau dihasilkan dalam jangka waktu 5 (lima) tahun. Pernyataan tujuan didetailkan lagi ke sasaran agar memperjelas apa yang akan dicapai. Sasaran adalah rumusan kondisi yang menggambarkan tercapainya tujuan, berupa hasil pembangunan daerah yang diperoleh dari pencapaian hasil (*outcome*) program perangkat daerah.

Tujuan dan sasaran masing-masing misi pembangunan Kabupaten Katingan disajikan sebagai berikut:

Tujuan Misi 1 yaitu : Meningkatkan kinerja penyelenggaraan pemerintahan daerah yang transparan dan akuntabel. Sasaran dari tujuan tersebut, adalah :

- a. Meningkatkan kualitas reformasi birokrasi.
- b. Meningkatkan akuntabilitas kinerja.
- c. Meningkatnya kepatuhan terhadap standar laporan keuangan.
- d. Meningkatnya kualitas layanan kepada masyarakat.
- e. Meningkatnya penegakan hukum.

Tujuan Misi 2 yaitu : Meningkatkan daya saing ekonomi daerah dan ketahanan pangan yang berkelanjutan. Sasaran dari tujuan tersebut, adalah :

- a. Meningkatnya sektor pertanian dan perikanan.
- b. Meningkatnya ketahanan pangan.
- c. Meningkatnya daya saing dan investasi daerah.
- d. Meningkatnya sektor UMK.
- e. Meningkatnya daya saing koperasi.

Tujuan Misi 3 yaitu : Meningkatkan kesejahteraan masyarakat perdesaan. Sasaran dari tujuan tersebut adalah :

- a. Meningkatnya pembangunan perdesaan.
- b. Meningkatnya pemberdayaan masyarakat desa.

Tujuan Misi 4 ada 2 (dua) yaitu :

1. Meningkatnya daya saing masyarakat. Sasaran dari tujuan tersebut, adalah :
 - a. Meningkatnya kualitas dan aksesibilitas pendidikan.
 - b. Meningkatnya derajat kesehatan masyarakat dan aksesibilitas pelayanan kesehatan yang berkualitas.
 - c. Menurunnya kemiskinan dan pengangguran.
2. Meningkatkan peran perempuan dalam pembangunan. Sasaran dari tujuan tersebut adalah:
 - a. Meningkatnya pengarusutamaan gender.

Tujuan Misi 5 yaitu : Meningkatnya konektivitas antar wilayah. Sasaran dari tujuan tersebut adalah :

- a. Meningkatnya kualitas jalan, jembatan dan dermaga.
- b. Terpenuhinya kebutuhan air bersih dan sanitasi layak.
- c. Meningkatnya aksesibilitas terhadap jaringan komunikasi.

Tujuan Misi 6 yaitu : Meningkatnya kualitas lingkungan hidup. Sasaran dari tujuan tersebut, adalah :

- a. Menurunnya pencemaran lingkungan.
- b. Berkembangnya potensi pariwisata, terutama yang berbasis alam.

Tujuan Misi 7 yaitu : Terwujudnya masyarakat yang aman, tertib dan berbudaya dalam semangat “Penyang Hinje Simpei” (Semangat dalam persatuan dan kesatuan). Sasaran dari tujuan tersebut, adalah :

- a. Meningkatnya keharmonisan dan kerurunan masyarakat.
- b. Terwujudnya pelestarian dan pengembangan budaya lokal.

Tujuan dan sasaran serta indikator kinerja untuk setiap misi RPJMD Kabupaten Katingan disajikan pada Tabel 4.1.

Tabel 4.1
Keterkaitan Visi, Misi, Tujuan dan Sasaran Kabupaten Katingan

RPJMD Tahun 2018-2023										Perubahan RPJMD Tahun 2018-2023		
Tujuan	Sasaran	Indikator Kinerja Tujuan/Sasaran	Kondisi Awal (2018)	Realisasi		Target		Target		Kondisi Akhir		
				2020	2021	2022	2023	2022	2023			
Misi I: Menciptakan Pemerintahan yang Bersih, Berwibawa, dan Inovatif Serta Mewujudkan Supremasi Hukum												
Meningkatkan kinerja penyelenggaraan pemerintahan daerah yang transparan dan akuntabel			Indeks RB	n/a	C	C		BB		B	BB	BB
		Meningkatnya kualitas reformasi birokrasi	Indeks RB	n/a	C	C	BB	BB		B	BB	BB
		Meningkatnya akuntabilitas kinerja	Nilai SAKIP (predikat)	CC	CC	CC	BB	A		BB	A	A
		Meningkatnya kepatuhan terhadap standar Laporan Keuangan	Opini BPK terhadap LKPD (predikat)	WDP (2017)	WTP	WTP	WTP	WTP		WTP	WTP	WTP
		Meningkatnya kualitas layanan kepada masyarakat	Survey Kepuasan Masyarakat atas pelayanan publik	74,52 (Baik) (2016)	77,09/(B)	78,33/(B)	80,57 /(B)	81,83 /(A)		B	A	A
		Meningkatnya penegakan hukum	Persentase penegakan Perda (%)	100	92,42	48	100	100		100	100	100
Misi II: Meningkatkan Perekonomian yang Berdaya Saing dan Kemandirian Pangan												
Meningkatkan daya saing ekonomi daerah dan ketahanan pangan yang berkelanjutan			Laju pertumbuhan ekonomi (%)	6,59	5,81	-3,25		6,96		5,01	6,03	6,03
		Meningkatnya sektor pertanian dan perikanan	PDRB ADHB Menurut Lapangan Usaha Pertanian, Kehutanan dan Perikanan (Miliar	1.947,70	2.126,50	2.232,40	2360,7	2492,6		2345,415	2404,051	2404,051

RPJMD Tahun 2018-2023										Perubahan RPJMD Tahun 2018-2023		
Tujuan	Sasaran		Indikator Kinerja Tujuan/Sasaran	Kondisi Awal (2018)	Realisasi		Target			Target		Kondisi Akhir
					2020	2021	2022	2023		2022	2023	
			Rp.)									
			PDRB ADHK Menurut Lapangan Usaha Pertanian, Kehutanan dan Perikanan (Miliar Rp.)	1.340,50	1.437,10	1.405,60	1465,9	1509,5		1462,386	1491,634	1491,634
		Meningkatnya ketahanan pangan	Skor Pola Pangan Harapan (poin)	84,4	78,9	81,6	86,5	87		84	85	85
		Meningkatnya daya saing investasi daerah	Laju Investasi (PMA dan PMDN) (%)	10	10,7	12	12	12,5		12	12,5	12,5
		Meningkatnya Sektor UMK	Persentase peningkatan jumlah wirausaha baru (%)	-	2,16		1,22	1,23		2,17	2,18	2,18
			Jumlah UMK yang sudah memperoleh laba (unit)	1.502	1.559	1.605	1.622	1.652		1613	1667	1667
		Meningkatnya daya saing Koperasi	Persentase koperasi yang sehat (aktif dan memperoleh laba) (%)	40	42,78	44	48	50		45	47	47
Misi III: Memantapkan Pembangunan Perdesaan												
Meningkatkan kesejahteraan masyarakat perdesaan			Jumlah Desa Tertinggal (desa)	65	95	91		35		88	86	86
		Meningkatnya	Jumlah Desa	65	95	91	41	35		88	86	86

RPJMD Tahun 2018-2023										Perubahan RPJMD Tahun 2018-2023				
Tujuan		Sasaran		Indikator Kinerja Tujuan/Sasaran		Kondisi Awal (2018)	Realisasi		Target		Target		Kondisi Akhir	
							2020	2021	2022	2023	2022	2023		
			pembangunan perdesaan		Tertinggal (desa)									
				Jumlah Desa Berkembang (desa)	12	37	51	20	22	56	58	58		
			Meningkatnya pemberdayaan masyarakat desa	Jumlah BUMDes yang terbentuk dan aktif. (unit)	140	143	150	152	154	152	154	154		
Misi IV: Meningkatkan Kualitas Hidup Masyarakat Melalui Peningkatan Kualitas Pendidikan, Peningkatan Derajat Kesehatan serta Keluarga Berencana dan Kesetaraan Gender														
	Meningkatnya daya saing masyarakat				Indeks Pembangunan Manusia (IPM) (poin)	67,91	68,55	68,68		70,75		68,90	69,00	69,00
			Meningkatnya kualitas dan aksesibilitas pendidikan		Rata-Rata Lama Sekolah (tahun)	8,65	8,66	8,67	9,17	9,28		8,96	8,97	8,97
					Harapan Lama Sekolah (tahun)	12,21	12,51	12,67	13,36	13,61		13,13	13,38	13,38
			Meningkatnya derajat kesehatan masyarakat dan aksesibilitas pelayanan kesehatan yang berkualitas		Angka Harapan Hidup (tahun)	66	66,5	66,5	67,18	67,52		66,58	66,66	66,66
			Menurunnya kemiskinan dan pengangguran		Persentase penduduk miskin (%)	5,22	5,02	4,79	5,53	5,48		5,19	4,95	4,95
					Persentase Penyandang Masalah Kesejahteraan Sosial (PMKS) yang mendapat penanganan (%)	43,84	45,32	52	60,1	66,01		76,96	80,81	80,81
					Tingkat	4,78	5,45	5,69	3,6	3,54		5,40	5,30	5,30

RPJMD Tahun 2018-2023										Perubahan RPJMD Tahun 2018-2023			
Tujuan		Sasaran		Indikator Kinerja Tujuan/Sasaran		Kondisi Awal (2018)	Realisasi		Target		Target		Kondisi Akhir
							2020	2021	2022	2023	2022	2023	
					pengangguran terbuka (%)								
	Meningkatkan peran perempuan dalam pembangunan			Indeks Pembangunan Gender (IPG) (poin)	85,7	85,57	85,56		86,03	85,81	86,03	86,03	
				Indeks Pemberdayaan Gender (IDG) (poin)	73,32	66,57	66,41		65,19	67,16	67,22	67,22	
		Meningkatnya pengarusutamaan gender	Indeks Pembangunan Gender (IPG) (poin)	85,7	85,57	85,56	85,88	86,03	85,81	86,03	86,03		
			Indeks Pemberdayaan Gender (IDG) (poin)	73,32	66,57	66,41	64,64	65,19	67,16	67,22	67,22		
			Misi V: Peningkatan Infrastruktur Fisik Jalan dan Jembatan, Jaringan Air Bersih, dan Komunikasi										
	Meningkatnya konektivitas antar wilayah			Persentase kecamatan yang terhubung dengan poros kabupaten (%)	69	69	77		92,3	85	85	85	
				Persentase jalan dalam kondisi mantap (%)	33,42	30,47	30,57	39,83	40,34	40,07	41,47	41,47	
				Persentase jembatan dalam kondisi mantap (%)	54,55	56,96	55,70	68,75	72,84	68,75	72,84	72,84	

RPJMD Tahun 2018-2023										Perubahan RPJMD Tahun 2018-2023				
Tujuan		Sasaran		Indikator Kinerja Tujuan/Sasaran		Kondisi Awal (2018)	Realisasi		Target		Target		Kondisi Akhir	
							2020	2021	2022	2023	2022	2023		
					Persentase dermaga dalam kondisi baik (%)	69,77	91,43	69,77	89,36	93,75	79,36	80,75	80,75	
					Persentase Rumah Tangga berakses Air Minum Layak (%)	36	32,82	37,8	52,5	58,4	52,5	58,4	58,4	
					Persentase desa/kelurahan yang melaksanakan Sanitasi Total Berbasis Masyarakat (STBM) (%)	31	16,77	25,47	41,46	44,33	39,77	40,96	40,96	
					Persentase desa yang blankspot (%)	50,31	47,71	41,61	43,48	42,24	40	39	39	
Misi VI: Meningkatkan Pengelolaan Dan Pemanfaatan Sumber Daya Alam Dan Lingkungan Hidup Yang Berkesinambungan														
					Indeks Kualitas Lingkungan Hidup (IKLH)	75	76,17	74,97		76,85		76,73	76,85	76,85
					Indeks kualitas air	50	50,56	53,33	55	55		55	55	55
					Indeks kualitas udara	92	89,2	88,26	92	92		89,14	89,59	89,59
					Indek tutupan lahan dan hutan	75,1	85,6	86,18	76,9	77		87,04	87,48	87,48
					Jumlah kunjungan wisatawan	211	26	5	331	361		8	12	12

RPJMD Tahun 2018-2023										Perubahan RPJMD Tahun 2018-2023		
Tujuan	Sasaran		Indikator Kinerja Tujuan/Sasaran	Kondisi Awal (2018)	Realisasi		Target			Target		Kondisi Akhir
					2020	2021	2022	2023		2022	2023	
		berbasis alam	mancanegara (kunjungan)									
			Jumlah kunjungan wisatawan nusantara (kunjungan)	32.405	36310	11821	36.663	37.580		15.355	19.790	19.790
Misi VII: Membangun Semangat Persatuan Dan Kesatuan Bangsa Gotong Royong Serta Harmonisasi Antar Lapisan Masyarakat Dalam Hetrogenitas Agama, Suku, Adat Istiadat, Dan Sosial Budaya												
			Jumlah kasus konflik SARA (kasus)	0	0	0		0		0	0	0
Terwujudnya masyarakat yang aman, tertib, dan berbudaya dalam semangat “Penyang Hinje Simpei” (semangat dalam persatuan dan kesatuan)		Meningkatnya keharmonisan dan kerukunan masyarakat	Angka kriminal (kasus)	90	60	82	50	40		50	40	40
		Terwujudnya pelestarian dan pengembangan budaya lokal	Persentase benda, situs, dan kawasan cagar budaya yang dilestarikan (%)	100	100	100	100	100		100	100	100

Sumber : RPJMD Perubahan Kabupaten Katingan 2018-2023 data di olah

4.2 Prioritas dan Sasaran Pembangunan Tahun 2023

Penyusunan RKPD Tahun 2023 berpedoman pada RPJMD Perubahan dan Rencana Strategis Perangkat Daerah Kabupaten Katingan Tahun 2018-2023, Penentuan prioritas dan sasaran pembangunan daerah Tahun 2023 disusun dengan telaahan terhadap RKP tahun 2023 serta RKPD Provinsi Kalimantan Tengah tahun 2023.

4.2.1 Telaahan Rancangan RKP Tahun 2023

Rencana Pembangunan Jangka Menengah Nasional (RPJMN) Tahun 2020-2024 merupakan tahapan penting dari Rencana Pembangunan Jangka Panjang Nasional (RPJPN) 2005-2025 karena akan mempengaruhi pencapaian target pembangunan dalam RPJPN. Tema pembangunan RPJMN 2020-2024 “Indonesia Berpenghasilan Menengah – Tinggi yang Sejahtera, Adil dan Berkesinambungan” dengan 7 Agenda Pembangunan yakni :

1. Memperkuat Ketahanan Ekonomi untuk Pertumbuhan yang Berkualitas dan Berkeadilan
2. Mengembangkan Wilayah untuk Mengurangi Kesenjangan dan Menjamin Pemerataan
3. Meningkatkan Sumber Daya Manusia yang Berkualitas dan Berdaya Saing
4. Revolusi Mental Pembangunan Kebudayaan
5. Memperkuat Infrastruktur untuk Mendukung Pengembangan Ekonomi dan Pelayanan Dasar
6. Membangun Lingkungan Hidup, Meningkatkan Ketahanan Bencana dan Perubahan Iklim
7. Memperkuat Stabilitas Polhukhankam dan Transformasi Pelayanan Publik

Rencana Kerja Pemerintah (RKP) tahun 2023 merupakan RKP tahun ketiga dari pelaksanaan RPJMN 2020-2024, Tema RKP 2023 **“Peningkatan Produktivitas Untuk Transformasi Ekonomi yang Inklusif dan Berkelanjutan”**. Dengan tujuh Prioritas Nasional diantaranya:

1. Percepatan penghapusan kemiskinan ekstrem 2024 akan mencapai 0-1% yang artinya pada tahun 2023 Indonesia harus menurunkan kemiskinan ekstrem 2,5 – 3 juta penduduk.
2. Peningkatan kualitas Sumber Daya Manusia (SDM) dalam hal Kesehatan dan Pendidikan.
3. Penanggulangan Pengangguran yang disertai pekerjaan yang layak (*decent job*).
4. Mendorong Pemulihan Dunia Usaha.
5. Revitalisasi Industri dan Penguatan Riset Terapan dalam rangka mendorong Produktivitas.
6. Ekonomi Hijau.

7. Percepatan pembangunan infrastruktur dasar, antara lain air bersih dan sanitasi.

Sesuai dengan tema RKP Tahun 2023 yaitu Peningkatan produktivitas untuk transformasi ekonomi yang inklusif dan berkelanjutan, ditetapkan tujuh prioritas nasional, dengan beberapa fokus pembangunan yang meliputi industri, pariwisata, ketahanan pangan, UMKM, infrastruktur, transformasi digital, pembangunan rendah karbon, reformasi kesehatan, reformasi perlindungan sosial dan reformasi pendidikan dan keterampilan. Dengan kondisi tersebut pada tahun 2023. Sasaran pembangunan adalah:

1. Pertumbuhan ekonomi dengan target 5,3 – 5,9%
2. Penurunan Emisi gas rumah kaca sebesar 27%
3. Tingkat pengangguran terbuka 5,3 – 6%
4. Rasio Gini 0,375 – 0,378
5. Indeks Pembangunan Manusia (IPM) 73,29 73,35
6. Tingkat Kemiskinan 7 – 8 %

Selanjutnya, arah kebijakan bidang industri pada tahun 2023 yaitu, Pertumbuhan industri pengelolaan non migas migas 5,8-6,5%, Kontribusi PDB industri pengolahan non migas 17,97-17,99%, Nilai realisasi PMA dan PMDN industri pengolahan Rp 352,5 triliun.

Bidang pariwisata, jumlah Wisatawan mancanegara ditargetkan 8,5-10,5 juta kunjungan, Peringkat Travel and Tourism Competitiveness Index 36-39. Ketahanan pangan yaitu Skor pola pangan harapan sebesar 92,8, Nilai Tukar Petani sebesar 102-104, Nilai Tukar Nelayan sebesar 102-105, Ketersediaan beras sebanyak 44 juta ton, Ketersediaan protein hewani sebanyak 2,7 juta ton, Nilai tambah tenaga kerja pertanian Rp. 54,3 juta/org/thn. UMKM yaitu Pertumbuhan wirausaha sebesar 3%, Kontribusi UMKM terhadap PDB sebesar 63%, UMKM yang mengakses kredit lembaga keuangan formal sebanyak 20,9%.

Selanjutnya Arah kebijakan di bidang infrastruktur yaitu Pembangunan 4.600 unit rumah susun, Bantuan perumahan swadaya 118.650 unit, dan Penyaluran FLPP sebanyak 200.000 unit, Jaringan Pelabuhan Utama Terpadu: 10 lokasi, Panjang jalan tol baru: 400 km, Penambahan Debit Air Baku 5 m³/s, Pembangunan akses air minum perpipaan 2.000.000 SR, Pembangunan akses sanitasi aman (sistem terpusat dan sistem setempat) 2.000.000 SR, Rehabilitasi jaringan irigasi 250 ribu Ha, Konsumsi listrik per kapita 1.268 kWh.

Bidang transformasi digital yaitu, Masyarakat pengguna internet ditargetkan sebesar 79,20%, Kecamatan yang terjangkau Infrastruktur Jaringan Serat Optik kumulatif ditargetkan sebanyak 42,85%, 72.500 SDM talenta digital, 12,4 juta local champion literasi digital, 27 organisasi tim cepat tanggap (CSIRT) yang Diregistrasi, 100 Lulusan Pengembangan SDM di Bidang Keamanan Siber.

Bidang Kesehatan reformasi kesehatan akan difokuskan pada penanganan Covid-19, dan memperkuat sistem kesehatan nasional.

Bidang pendidikan dan keterampilan adalah pekerja pada bidang keahlian menengah dan tinggi sebanyak 41,55%, tingkat penyelesaian pendidikan SMA sederajat sebanyak 70,6%, angka partisipasi kasar pendidikan tinggi sebesar 35,62%, 400 Produk Inovasi dari Perusahaan Pemula Berbasias Teknologi (PPBT), dan 900 Paten Domestik.

Tingkat kemiskinan sebesar 8,5-9%, penduduk yang tercakup dalam program jaminan sosial 87%, rumah tangga miskin dan rentan yang memperoleh bantuan sosial 60%, Penerima Bantuan Iuran (PBI) jaminan kesehatan nasional dari 40% penduduk berpendapatan terbawah sebanyak 110.7 Juta Penduduk.

4.2.2 Telaahan Rancangan RKPD Provinsi Kalimantan Tengah Tahun 2023

RKPD Provinsi Kalimantan Tengah Tahun 2023 masuk dalam penyelenggaraan perencanaan pembangunan, yang merupakan pelaksanaan tahun ketiga dalam RPJMD Provinsi Kalimantan Tengah Tahun 2021-2026. Fokus/tema pembangunan Provinsi Kalimantan Tengah Tahun 2023 mengarah pada “Akselerasi Ekonomi-ekonomi Lokal Melalui Optimalisasi Sumber Daya Lokal Disertai Peningkatan Kualitas SDM Menuju Kalteng Sejahtera dan Mandiri”.

Prioritas pembangunan Tahun 2023 mengacu pada RPJPD Provinsi Kalimantan Tengah Tahun 2005-2025 antara lain :

1. Meningkatkan pembangunan infrastruktur mendukung penanganan pembangunannekonomi Kalteng Bermartabat,
2. Mengembangkan konektivitas destinasi pariwisata, pengembangan ekonomi hijau dan sertifikat masyarakat adat untuk Kalteng Berkah,
3. Pengembangan rumah ibadah, institusi Pendidikan keagamaan dan komunitas adat, guru – guru sekolah keagamaan untuk Kalteng Religius,
4. Mempercepat pengembangan kawasan industry, ekonomi dan Food Estate, mempercepat pemulihan ekonomi, peningkatan koperasi dan UMKM, peningkatan pendidikan dan peningkatan kesehatan masyarakat untuk Kalteng kuat,
5. Mengoptimalkan penerapan e-government, peningkatan SDM aparatur birokrasi, keterbukaan kompetensi kalangan professional dan peningkatan intensif aparatur untuk Kalteng amanah,
6. Memperkuat falsafah Huma Betang, menerbitkan peraturan dan hukum adat dan memperkuat kelembagaan adat untuk Kalteng Harmoni.

Sasaran makro pembangunan Provinsi Kalimantan Tengah Tahun 2023, berdasarkan hasil evaluasi dan capaian kinerja pada tahun 2023, yaitu

Tabel 4.2
Target Indikator kinerja Provinsi Kalimantan Tengah Tahun 2023

Indikator	Target
Pertumbuhan Ekonomi	5,70%
Indeks Ketimpangan	0,143%
Indeks Gini	0,328
Indeks Kualitas Lingkungan Hidup	74,53
Indeks Deokrasi Indonesia	75,50%
Angka Kemiskinan	4,81%

Indikator	Target
Indeks Resiko Bencana	129
Indeks Reformasi Birokrasi	B
Indeks Pembangunan Manusia	72,89%
Tingkat Pengangguran Terbuka	4%
Indeks Kerukunan Umat Beragama	78,02%
Indeks Pembangunan Gender	89,09%

Sumber : Bappelitbang Prov.Kalteng

4.2.3 Telahaan RPJMD Perubahan Kabupaten Katingan 2018 – 2023

Periode tahun 2023 merupakan tahap pelaksanaan yang ke-5 (lima) dari RPJMD Perubahan Tahun 2018-2023, yaitu ditujukan untuk Pengembangan kualitas dan aksesibilitas infrastruktur untuk kemajuan ekonomi, nilai tambah produk pertanian, mendorong investasi dan pengembangan perdesaan, memantapkan pembangunan secara menyeluruh di berbagai bidang dengan menekankan pencapaian daya saing kompetitif perekonomian, berlandaskan keunggulan sumber daya alam dan sumber daya manusia berkualitas serta kemampuan ilmu dan teknologi yang terus meningkat demi terciptanya peningkatan kesejahteraan masyarakat dan terwujudnya pembangunan berkelanjutan.

- a. Pengembangan infrastruktur perdesaan akan terus dikembangkan, terutama untuk mendukung pembangunan pertanian dan pariwisata serta Ketersediaan infrastruktur yang sesuai dengan rencana tata ruang ditandai oleh berkembangnya jaringan infrastruktur transportasi, terpenuhinya pasokan tenaga listrik sesuai kebutuhan sehingga elektrifikasi rumah tangga dan elektrifikasi perdesaan dapat tercapai;
- b. Terjaganya daya dukung lingkungan dan kemampuan pemulihan untuk mendukung kualitas kehidupan sosial dan ekonomi secara serasi, seimbang, dan lestari; terus membaiknya pengelolaan dan pendayagunaan sumber daya alam yang diimbangi dengan upaya pelestarian fungsi lingkungan hidup dan didukun oleh meningkatnya kesadaran, sikap mental, dan perilaku masyarakat;
- c. Peningkatan Daya saing perekonomian Kabupaten Katingan semakin kuat dan kompetitif dengan semakin terpadunya industri manufaktur dengan pertanian, pariwisata, perikanan dan sumber daya alam lainnya secara berkelanjutan, terpenuhinya ketersediaan infrastruktur yang didukung oleh mantapnya kerja sama pemerintah dan dunia usaha, penerapan teknologi oleh masyarakat dalam kegiatan perekonomian.
- d. Kesadaran dan penegakan hukum dalam berbagai aspek kehidupan berkembang makin mantap serta profesionalisme aparatur penegak hukum di daerah makin mampu mendukung pembangunan.

Berdasarkan penjelasan diatas maka dapat disimpulkan bahwa tahapan dan prioritas pembangunan berdasarkan amanat RPJMD Perubahan Kabupaten Katingan periode kelima adalah sebagai berikut:

Gambar 4.1
Fokus/Tema Pembangunan Jangka Menengah Kabupaten Katingan



Strategi dan Arah Kebijakan Pembangunan Kabupaten Katingan tahun 2023 sesuai RPJMD Perubahan Kabupaten Katingan periode 2018-2023 sebagai berikut ini :

Tabel 4.3
Strategi dan Arah Kebijakan Kabupaten Katingan 2018-2023

TUJUAN		SASARAN		STRATEGI		ARAH KEBIJAKAN		TAHUN PELAKSANAAN
MISI 1: MENCIPTAKAN PEMERINTAHAN YANG BERSIH, BERWIBAWA, DAN INOVATIF SERTA MEWUJUDKAN SUPREMASI HUKUM								
1	Meningkatkan kinerja penyelenggaraan pemerintahan daerah yang transparan dan akuntabel	1.1	Meningkatnya kualitas reformasi birokrasi	1.1.1	Meningkatkan penerapan reformasi birokrasi	a.	Peningkatan kualitas ASN dalam penyelenggaraan pemerintahan	2019-2023
		1.2	Meningkatnya akuntabilitas kinerja			b.	Peningkatan manajemen kinerja pemerintah daerah yang transparan dan akuntabel	2019-2023
		1.3	Meningkatnya kepatuhan terhadap standar laporan keuangan			c.	Peningkatan kualitas pelaporan keuangan	2019-2023
		1.4	Meningkatnya kualitas layanan kepada masyarakat			d.	Peningkatan inovasi pelayanan publik	2019-2023
		1.5	Meningkatnya penegakan hukum	1.5.1	Meningkatkan kepastian dan kualitas produk hukum daerah.	e.	Peningkatan koordinasi dan advokasi dalam penegakan hukum	2019-2023
MISI 2: MENINGKATKAN PEREKONOMIAN YANG BERDAYA SAING DAN KEMANDIRIAN PANGAN.								
2	Meningkatkan daya saing ekonomi daerah dan ketahanan pangan yang berkelanjutan	2.1	Meningkatnya sektor pertanian dan perikanan	2.1.1	Menguatkan ekonomi lokal berbasis pertanian	a.	Pengembangan usaha pertanian terpadu yang berorientasi pada produktivitas, peningkatan total produksi melalui ekstensifikasi dan intensifikasi pertanian, diversifikasi produk pertanian, pemasaran, daya saing produk, pengembangan agrowisata, dan peningkatan ketahanan pangan.	2019-2023
						b.	Penguatan rantai nilai komoditi pertanian	2019-2023
						c.	Peningkatan kualitas irigasi	2019-2023
						d.	Peningkatan ketersediaan pangan yang aman dan terjangkau	2019-2023
		2.3	Meningkatnya daya saing dan investasi daerah	2.3.1	Meningkatkan keberdayaan dan kemandirian masyarakat	a.	Peningkatan daya tarik investasi yang mendorong pertumbuhan ekonomi dan kesempatan kerja, termasuk pengembangan Kawasan Strategis Pusat Perfilman Asia Tenggara.	2019-2023
						b.	Peningkatan kompetensi dan produktivitas tenaga kerja	2019-2023
		2.4	Meningkatnya sektor UMK			c.	Peningkatan kapasitas pelaku usaha dan UMKM	2019-2023
		2.5	Meningkatnya daya saing Koperasi			d.	Peningkatan kapasitas kelembagaan,	2019-2023

TUJUAN		SASARAN		STRATEGI		ARAH KEBIJAKAN		TAHUN PELAKSANAAN
							dan pembiayaan bagi koperasi	
MISI 3: MEMANTAPKAN PEMBANGUNAN PERDESAAN.								
3	Meningkatkan kesejahteraan masyarakat perdesaan	3.1	Meningkatnya pembangunan perdesaan	3.1.1	Memacu perkembangan desa dan pemberdayaan masyarakatnya	a.	Peningkatan kapasitas aparatur pemerintah desa dan akuntabilitas pengelolaan keuangan desa	2019-2022
		3.2	Meningkatnya pemberdayaan masyarakat desa			b.	Peningkatan pemberdayaan ekonomi masyarakat, pengembangan produk unggulan desa dan penguatan BUMDes	2019-2023
MISI 4: MENINGKATKAN KUALITAS HIDUP MASYARAKAT MELALUI PENINGKATAN KUALITAS PENDIDIKAN, PENINGKATAN DERAJAT KESEHATAN SERTA KELUARGA BERENCANA DAN KESETARAAN GENDER.								
4	Meningkatnya daya saing masyarakat	4.1	Meningkatnya kualitas dan aksesibilitas pendidikan	4.1.1	Meningkatkan layanan pendidikan dan kesehatan yang berkualitas dan terjangkau	a.	Peningkatan pelayanan pendidikan anak usia dini, pendidikan dasar dan pendidikan kesetaraan	2019-2023
			b.			Peningkatan kualitas tenaga pendidik dan kependidikan	2019-2023	
		4.2	Meningkatnya derajat kesehatan masyarakat dan aksesibilitas pelayanan kesehatan yang berkualitas			c.	Peningkatan pelayanan kesehatan bagi masyarakat miskin	2019-2023
						d.	Peningkatan penerapan jenis pelayanan dasar bidang kesehatan	2019-2023
						e.	Peningkatan kualitas dan cakupan layanan sarana dan prasarana kesehatan	2019-2023
						f.	Peningkatan preventif dan promosi kesehatan	2019-2023
						g.	Peningkatan kualitas dan kuantitas tenaga medis dan paramedis	2019-2023
						h.	Penanggulangan kemiskinan daerah secara terpadu	2019-2023
						i.	Pelayanan dan rehabilitasi kesejahteraan sosial	2019-2023
4.3	Menurunnya kemiskinan dan pengangguran							
5	Meningkatkan peran perempuan dalam pembangunan	5.1	Meningkatnya pengarusutamaan gender	5.1.1	Meningkatkan peran serta perempuan dan pengarusutamaan gender dalam pembangunan	a.	Peningkatan kesejahteraan keluarga	2019-2022
						b.	Penguatan kelembagaan pengarusutaman gender dan anak.	2019-2022
						c.	Peningkatan perlindungan perempuan dan anak.	2019-2022
MISI 5: PENINGKATAN INFRASTRUKTUR FISIK JALAN DAN JEMBATAN, JARINGAN AIR BERSIH, DAN KOMUNIKASI.								
6	Meningkatnya konektivitas antar wilayah	6.1	Meningkatnya kualitas jalan, jembatan dan dermaga	6.1.1	Meningkatkan pelayanan infrastruktur yang menjangkau seluruh wilayah	a.	Peningkatan konektivitas inter dan intra kabupaten	2019-2023
						b.	Peningkatan kualitas jalan dan jembatan	2019-2023
						c.	Perencanaan dan pengendalian	2019-2023

TUJUAN		SASARAN		STRATEGI		ARAH KEBIJAKAN		TAHUN PELAKSANAAN
							pemanfaatan ruang secara berkelanjutan	
		6.2	Terpenuhinya kebutuhan air bersih dan sanitasi layak			d.	Peningkatan kualitas pelayanan air bersih dan air minum	2019-2023
						e.	Peningkatan kualitas sanitasi lingkungan	2019-2023
						f.	Pengembangan kinerja pengelolaan persampahan.	2019-2022
		6.3	Meningkatnya aksesibilitas terhadap jaringan komunikasi			g.	Peningkatan kualitas pelayanan komunikasi dan informatika	2019-2023
MISI 6: MENINGKATKAN PENGELOLAAN DAN PEMANFAATAN SUMBER DAYA ALAM DAN LINGKUNGAN HIDUP YANG BERKESINAMBUNGAN.								
7	Meningkatnya kualitas lingkungan hidup	7.1	Menurunnya pencemaran lingkungan	7.1.1	Meningkatkan pengelolaan sumber daya alam dan lingkungan yang berkelanjutan	a.	Pembinaan, pemantauan dan pengawasan pencemaran dan pengrusakan lingkungan, termasuk limbah B3.	2019-2022
						b.	Perlindungan dan konservasi sumber daya alam	2019-2022
						c.	Pengelolaan Ruang Terbuka Hijau (RTH)	2020-2022
						d.	Pengendalian kebakaran hutan.	2019-2023
		7.2	Berkembangnya potensi pariwisata, terutama yang berbasis alam			e.	Pemanfaatan dan pengelolaan keanekaragaman hayati dan ekosistem hutan sebagai destinasi wisata daerah berbasis alam	2019-2022
MISI 7: MEMBANGUN SEMANGAT PERSATUAN DAN KESATUAN BANGSA GOTONG ROYONG SERTA HARMONISASI ANTAR LAPISAN MASYARAKAT DALAM HETROGENITAS AGAMA, SUKU, ADAT ISTIADAT, DAN SOSIAL BUDAYA								
8	Terwujudnya Masyarakat yang aman, tertib, dan berbudaya dalam semangat “Penyang Hinje Simpei” (semangat dalam persatuan dan kesatuan)	8.1	Meningkatnya keharmonisan dan kerukunan masyarakat	8.1.1	Meningkatkan peran serta masyarakat dalam menciptakan keamanan, ketertiban dan ketentraman	a.	Pengembangan wawasan kebangsaan.	2019-2022
						b.	Peningkatan fasilitasi kerukunan beragama	2019-2022
		8.2	Terwujudnya pelestarian dan pengembangan budaya lokal	8.2.1	Mengembangkan dan melestarikan budaya lokal	a.	Perlindungan, pengembangan, dan pemanfaatan kebudayaan.	2019-2022
						b.	Pengembangan prestasi dan kemandirian pemuda dalam segala bidang pembangunan	2019-2022

Sumber: RPJMD Perubahan Kabupaten Katingan 2018-2023

4.2.4 Penetapan Sasaran dan Prioritas Pembangunan Tahun 2023

Selanjutnya berdasarkan hasil evaluasi pencapaian pembangunan Kabupaten Katingan dan memperhatikan arahan Kepala Daerah, Pokok-pokok Pikiran Dewan Perwakilan Rakyat Daerah (DPRD) Kabupaten Katingan serta mempertimbangkan kondisi lingkungan strategis (internal dan eksternal) yang akan dilaksanakan Kabupaten Katingan pada tahun 2023, fokus Pembangunan Daerah pada tahun 2023, sebagai berikut:

1. Pencapaian Indikator Kinerja Daerah dan pemenuhan Janji Kepala Daerah tertuang pada RPJMD Perubahan Kabupaten Katingan Tahun 2018-2023
2. Prioritas Pembangunan Provinsi Kalimantan Tengah dalam RKPD Kalimantan Tengah tahun 2023;
3. Prioritas Pembangunan Nasional dalam RKP Tahun 2023 dan Kebijakan Nasional melalui RPJMN;
4. Optimalisasi tujuan pembangunan berkelanjutan (*Sustainable Development Goals/SDGs*);

Berdasarkan hasil analisa permasalahan pembangunan Kabupaten Katingan dan Isu Strategis dapat terlihat bahwa ada kesesuaian antara permasalahan dan isu strategis di Katingan, Provinsi Kalimantan tengah dan Nasional. Isu strategis diperoleh melalui hasil evaluasi pelaksanaan pembangunan, dan memperhatikan lingkungan strategis internal dan eksternal yang meliputi :

1. Isu strategis Kabupaten Katingan Tahun 2018-2023;
2. Capaian pembangunan tahun/periode sebelumnya dan permasalahan pembangunan.
3. Isu Strategis Pembangunan Kalimantan Tengah dalam RKPD Tahun 2023;
4. Isu Strategis Pembangunan Nasional dalam RKP Tahun 2023;
5. Optimalisasi tujuan pembangunan berkelanjutan (*Sustainable Development Goals/SDGs*);

12 (Dua belas) isu strategis pembangunan Kabupaten Katingan tahun 2023 adalah:

1. Peningkatan tata kelola pemerintahan yang efektif, efisien, transparan dan akuntabel.
2. Penanggulangan kemiskinan.
3. Peningkatan kesempatan kerja dan kualitas tenaga kerja.
4. Pengembangan desa.
5. Peningkatan kualitas dan aksesibilitas pendidikan.
6. Peningkatan derajat kesehatan masyarakat dan aksesibilitas pelayanan kesehatan yang berkualitas.
7. Pengarusutamaan gender.
8. Pengembangan potensi pertanian untuk penguatan ekonomi daerah dan ketahanan pangan.
9. Peningkatan cakupan dan kualitas pelayanan infrastruktur.
10. Pengelolaan sumber daya alam dan lingkungan hidup secara berkelanjutan.

11. Pengembangan potensi pariwisata berbasis alam.
12. Pelestarian dan pengamalan nilai-nilai agama dan budaya serta nilai kebangsaan.

Memperhatikan Isu strategis dan permasalahan pembangunan Kabupaten Katingan yang sejalan dengan isu strategis Provinsi Kalimantan Tengah serta berdasarkan RPJMD Perubahan Kabupaten Katingan Tahun 2018-2023, maka tema pembangunan Kabupaten Katingan tahun 2023 adalah :

“Peningkatan kesejahteraan masyarakat menuju terwujudnya kemandirian dan pembangunan berkelanjutan”

Berdasarkan rumusan tema tahun 2023 diatas, serta Pembangunan Kabupaten Katingan telah memasuki tahun kelima pelaksanaan RPJMD Perubahan Tahun 2018-2023, maka Prioritas Kabupaten Katingan tahun 2023 sebagai berikut:

1. Meningkatkan penerapan reformasi birokrasi.
2. Meningkatkan kepastian dan kualitasn produk hukum daerah.
3. Memperkuat ekonomi lokal berbasis pertanian.
4. Meningkatkan keberdayaan dan kemandirian masyarakat.
5. Memacu perkembangan desa dan pemberdayaan masyarakatnya.
6. Meningkatkan layanan pendidikan dan kesehatan yang berkualitas dan terjangkau.
7. Meningkatkan peran serta perempuan dan pengarusutamaan gender dalam pembangunan.
8. Meningkatkan pelayanan infrastruktur yang menjangkau seluruh wilayah.
9. Meningkatkan pengelolaan sumber daya alam dan lingkungan yang berkelanjutan serta tanggap terhadap perubahan iklim.
10. Meningkatkan peran serta masyarakat dalam menciptakan keamanan, ketertiban dan ketenteraman.
11. Mengembangkan dan melestarikan budaya lokal.

Selain hubungan antara tujuan, sasaran, dan indikator sasaran pembangunan Kabupaten Katingan perlu juga diketahui bagaimana keterkaitan antara Prioritas Pembangunan Kabupaten Katingan Tahun 2023 dengan Sasaran RPJMD Perubahan pada Tahun 2023, Prioritas Nasional tahun 2023, dan Prioritas Provinsi Tahun 2023 dengan tujuan untuk diintegrasikan dengan prioritas daerah dengan tetap mencerminkan karakteristik daerah sebagai modal dasar dalam pelaksanaan pembangunan. Penajaman keterkaitan antara prioritas pembangunan dan sasaran pembangunan daerah di Kabupaten Katingan pada tahun 2023, Prioritas Nasional Tahun 2023 dan Prioritas Provinsi Tahun 2023 dapat dilihat pada Tabel 4.4 dan Tabel 4.5 berikut :

Tabel 4.4
Prioritas Daerah tahun 2023 dengan Sasaran RPJMD Perubahan tahun 2018 - 2023

Prioritas Kabupaten Tahun 2023		Sasaran RPJMD Perubahan Tahun 2018-2023
1.	Meningkatkan penerapan reformasi birokrasi	1. meningkatnya kualitas reformasi birokrasi 2. Meningkatnya akuntabilitas kinerja 3. Meningkatnya kepatuhan terhadap standar laporan keuangan 4. Meningkatnya kualitas layanan kepada masyarakat 5. Meningkatnya penegakan hukum
2.	Meningkatkan kepastian dan kualitas produk hukum daerah	1. Meningkatnya penegakan hukum
3.	Menguatkan ekonomi lokal berbasis pertanian	1. Meningkatnya sektor pertanian dan perikanan 2. Meningkatnya ketahanan pangan 3. Meningkatnya daya saing dan investasi daerah 4. Meningkatnya sektor UMK 5. Meningkatnya daya saing koperasi
4.	Meningkatkan keberdayaan dan kemandirian masyarakat	1. Meningkatnya kualitas dan aksesibilitas pendidikan 2. Meningkatnya derajat Kesehatan masyarakat dan aksesibilitas pelayanan Kesehatan yang berkualitas 3. Menurunnya kemiskinan dan pengangguran
5.	Memacu perkembangan desa dan pemberdayaan masyarakatnya	1. Meningkatnya pembangunan perdesaan 2. Meningkatnya pemberdayaan masyarakat desa

Prioritas Kabupaten Tahun 2023		Sasaran RPJMD Perubahan Tahun 2018-2023
6.	Meningkatkan layanan Pendidikan dan Kesehatan yang berkualitas dan terjangkau	1. Meningkatnya kualitas dan aksesibilitas pendidikan 2. Meningkatnya derajat Kesehatan masyarakat dan aksesibilitas pelayanan Kesehatan yang berkualitas
7.	Meningkatkan peran serta perempuan dan pengarusutamaan gender dalam pembangunan	1. Meningkatnya pengarusutamaan gender
8.	Meningkatkan pelayanan infrastruktur yang menjangkau seluruh wilayah	1. Meningkatnya kualitas jalan, jembatan dan dermaga 2. Terpenuhinya kebutuhan air bersih dan sanitasi layak 3. Meningkatkan aksesibilitas terhadap jaringan komunikasi
9.	Meningkatkan pengelolaan sumber daya alam dan lingkungan yang berkelanjutan serta tanggap terhadap perubahan iklim	1. Menurunnya pencemaran lingkungan 2. Berkembangnya potensi pariwisata, terutama yang berbasis alam
10.	Meningkatkan peran serta masyarakat dalam menciptakan keamanan, ketertiban dan ketentraman	1. Meningkatnya keharmonisan dan kerukunan masyarakat
11.	Mengembangkan dan melestarikan budaya lokal	1. Terwujudnya pelestarian dan pengembangan budaya lokal

Tabel 4.5
Prioritas Daerah tahun 2023 dengan Prioritas Nasional Tahun 2023

Prioritas Kabupaten Tahun 2023		Prioritas Nasional Tahun 2023
1.	Meningkatkan penerapan reformasi birokrasi	
2.	Meningkatkan kepastian dan kualitas produk hukum daerah	
3.	Menguatkan ekonomi lokal berbasis pertanian	Prioritas 1 Percepatan penghapusan kemiskinan ekstrem 2024 akan mencapai 0-1% yang artinya pada tahun 2023 indonesia harus menurunkan kemiskinan ekstrem 2,5-3 juta penduduk
		Prioritas 6 Ekonomi hijau
		Prioritas 4 Mendorong pemulihan Dunia Usaha
		Prioritas 5 Revitalisasi industri dan penguatan riset terapan dalam rangka mendorong produktivitas
4.	Meningkatkan keberdayaan dan kemandirian masyarakat	Prioritas 2 Peningkatan kualitas Sumber Daya Manusia (SDM) dalam hal kesehatan dan pendidikan
		Prioritas 3 Penanggulangan Pengangguran yang disertai <i>decent job</i>
5.	Memacu perkembangan desa dan pemberdayaan masyarakatnya	Prioritas 2 Peningkatan kualitas Sumber Daya Manusia (SDM) dalam hal kesehatan dan pendidikan
		Prioritas 7 Percepatan pembangunan infrastruktur dasar, antara lain air bersih dan sanitasi
6.	Meningkatkan layanan Pendidikan dan Kesehatan yang berkualitas dan terjangkau	Prioritas 2 Peningkatan kualitas Sumber Daya Manusia (SDM) dalam hal kesehatan dan pendidikan
7.	Meningkatkan peran serta perempuan dan pengarusutamaan gender dalam pembangunan	Prioritas 2 Peningkatan kualitas Sumber Daya Manusia (SDM) dalam hal kesehatan dan pendidikan
8.	Meningkatkan pelayanan infrastruktur yang menjangkau seluruh wilayah	Prioritas 7 Percepatan pembangunan infrastruktur dasar, antara lain air bersih dan sanitasi
9.	Meningkatkan pengelolaan sumber daya alam dan	Prioritas 6 Ekonomi hijau

Prioritas Kabupaten Tahun 2023		Prioritas Nasional Tahun 2023	
	lingkungan yang berkelanjutan serta tanggap terhadap perubahan iklim		
10.	Meningkatkan peran serta masyarakat dalam menciptakan keamanan, ketertiban dan ketentraman		
11.	Mengembangkan dan melestarikan budaya lokal		

Tabel 4.6
Prioritas Daerah tahun 2023 dengan Prioritas Provinsi Tahun 2023

Prioritas Kabupaten Tahun 2023		Prioritas Provinsi Tahun 2023
1.	Meningkatkan penerapan reformasi birokrasi	Prioritas 5 Mengoptimalkan penerapan e-government, peningkatan SDM aparatur birokrasi, keterbukaan kompetensi kalangan professional dan peningkatan intensif aparatur untuk Kalteng Amanah
2.	Meningkatkan kepastian dan kualitas produk hukum daerah	Prioritas 5 Mengoptimalkan penerapan e-government, peningkatan SDM aparatur birokrasi, keterbukaan kompetensi kalangan professional dan peningkatan intensif aparatur untuk Kalteng Amanah
		Prioritas 6 Memperkuat Falsafah Huma Betang, menerbitkan peraturan dan hukum adat dan memperkuat kelembagaan adat untuk Kalteng Harmoni
3.	Menguatkan ekonomi lokal berbasis pertanian	Prioritas 1 Meningkatkan pembangunan infrastruktur mendukung penanganan pembangunan ekonomi untuk Kalteng Bermanfaat
		Prioritas 4 Mempercepat pengembangan Kawasan industri, ekonomi dan <i>Food Estate</i> , mempercepat pemulihan ekonomi, peningkatan koperasi dan UMKM, peningkatan pendidikan dan peningkatan Kesehatan masyarakat untuk Kalteng Kuat
4.	Meningkatkan keberdayaan dan kemandirian masyarakat	Prioritas 1 Meningkatkan pembangunan

Prioritas Kabupaten Tahun 2023		Prioritas Provinsi Tahun 2023
		infrastruktur mendukung penanganan pembangunan ekonomi untuk Kalteng Bermanfaat
		Prioritas 2 Mengembangkan konektivitas destinasi pariwisata, pengembangan ekonomi hijau dan sertifikat masyarakat adat untuk Kalteng Elok
		Prioritas 4 Mempercepat pengembangan Kawasan industri, ekonomi dan <i>Food Estate</i> , mempercepat pemulihan ekonomi, peningkatan koperasi dan UMKM, peningkatan pendidikan dan peningkatan Kesehatan masyarakat untuk Kalteng Kuat
5.	Memacu perkembangan desa dan pemberdayaan masyarakatnya	Prioritas 5 Mengoptimalkan penerapan e-government, peningkatan SDM aparatur birokrasi, keterbukaan kompetensi kalangan professional dan peningkatan intensif aparatur untuk Kalteng Amanah
		Prioritas 4 Mempercepat pengembangan Kawasan industri, ekonomi dan <i>Food Estate</i> , mempercepat pemulihan ekonomi, peningkatan koperasi dan UMKM, peningkatan pendidikan dan peningkatan Kesehatan masyarakat untuk Kalteng Kuat
6.	Meningkatkan layanan Pendidikan dan Kesehatan yang berkualitas dan terjangkau	Prioritas 3 Pengembangan rumah ibadah, institusi pendidikan keagamaan dan komunitas adat, memperluas pengiriman tokoh-tokoh lintas agama dan meningkatkan insentif khusus bagi guru-guru sekolah keagamaan untuk Kalteng Religius
		Prioritas 4 Mempercepat pengembangan Kawasan industri, ekonomi dan <i>Food Estate</i> , mempercepat pemulihan ekonomi, peningkatan koperasi dan UMKM, peningkatan pendidikan dan peningkatan Kesehatan masyarakat untuk Kalteng Kuat
7.	Meningkatkan peran serta	Prioritas 3

Prioritas Kabupaten Tahun 2023		Prioritas Provinsi Tahun 2023
	perempuan dan pengarusutamaan gender dalam pembangunan	Pengembangan rumah ibadah, institusi pendidikan keagamaan dan komunitas adat, memperluas pengiriman tokoh-tokoh lintas agama dan meningkatkan insentif khusus bagi guru-guru sekolah keagamaan untuk Kalteng Religius
		Prioritas 4 Mempercepat pengembangan Kawasan industri, ekonomi dan <i>Food Estate</i> , mempercepat pemulihan ekonomi, peningkatan koperasi dan UMKM, peningkatan pendidikan dan peningkatan Kesehatan masyarakat untuk Kalteng Kuat
		Prioritas 5 Mengoptimalkan penerapan e-government, peningkatan SDM aparatur birokrasi, keterbukaan kompetensi kalangan professional dan peningkatan intensif aparatur untuk Kalteng Amanah
8.	Meningkatkan pelayanan infrastruktur yang menjangkau seluruh wilayah	Prioritas 1 Meningkatkan pembangunan infrastruktur mendukung penanganan pembangunan ekonomi untuk Kalteng Bermanfaat
		Prioritas 2 Mengembangkan konektivitas destinasi pariwisata, pengembangan ekonomi hijau dan sertifikat masyarakat adat untuk Kalteng Elok
9.	Meningkatkan pengelolaan sumber daya alam dan lingkungan yang berkelanjutan serta tanggap terhadap perubahan iklim	Prioritas 2 Mengembangkan konektivitas destinasi pariwisata, pengembangan ekonomi hijau dan sertifikat masyarakat adat untuk Kalteng Elok
		Prioritas 4 Mempercepat pengembangan Kawasan industri, ekonomi dan <i>Food Estate</i> , mempercepat pemulihan ekonomi, peningkatan koperasi dan UMKM, peningkatan pendidikan dan peningkatan Kesehatan masyarakat untuk Kalteng Kuat
10.	Meningkatkan peran serta masyarakat dalam menciptakan keamanan,	Prioritas 3 Pengembangan rumah ibadah, institusi pendidikan keagamaan

Prioritas Kabupaten Tahun 2023		Prioritas Provinsi Tahun 2023
	ketertiban dan ketentraman	dan komunitas adat, memperluas pengiriman tokoh-tokoh lintas agama dan meningkatkan insentif khusus bagi guru-guru sekolah keagamaan untuk Kalteng Religius
		Prioritas 4 Mempercepat pengembangan Kawasan industri, ekonomi dan <i>Food Estate</i> , mempercepat pemulihan ekonomi, peningkatan koperasi dan UMKM, peningkatan pendidikan dan peningkatan Kesehatan masyarakat untuk Kalteng Kuat
		Prioritas 6 Memperkuat Falsafah Huma Betang, menerbitkan peraturan dan hukum adat dan memperkuat kelembagaan adat untuk Kalteng Harmoni
11.	Mengembangkan dan melestarikan budaya lokal	Prioritas 6 Memperkuat Falsafah Huma Betang, menerbitkan peraturan dan hukum adat dan memperkuat kelembagaan adat untuk Kalteng Harmoni

Bab V

RENCANA KERJA DAN PENDANAAN DAERAH

Rencana Kerja dan Pendanaan Daerah merupakan rencana program dan kegiatan prioritas daerah yang disusun berdasarkan evaluasi pembangunan tahunan, kedudukan tahun rencana (RKPD Kabupaten Katingan Tahun 2023) dan capaian kinerja yang direncanakan di dalam RPJMD Perubahan Kabupaten Katingan Tahun 2018-2023. Program adalah penjabaran kebijakan perangkat daerah dalam bentuk upaya yang berisi satu atau lebih kegiatan dengan menggunakan sumber daya yang disediakan untuk mencapai hasil yang terukur sesuai dengan tugas dan fungsi. sedangkan program pembangunan daerah adalah program strategis daerah yang dilaksanakan oleh Perangkat Daerah sebagai instrumen arah kebijakan untuk mencapai sasaran RPJMD.

Kegiatan yang selanjutnya disebut kegiatan perangkat daerah adalah serangkaian aktivitas pembangunan yang dilaksanakan oleh perangkat daerah untuk menghasilkan keluaran (*output*) dalam rangka mencapai hasil (*outcome*) suatu program. Rencana program dan kegiatan prioritas harus mewakili aspirasi dan kepentingan masyarakat. Diharapkan program dan kegiatan yang disusun dapat menjawab isu strategis pembangunan Kabupaten Katingan tahun 2023 :

1. Peningkatan tata kelola pemerintahan yang efektif, efisien, transparan dan akuntabel.
2. Penanggulangan kemiskinan.
3. Peningkatan kesempatan kerja dan kualitas tenaga kerja.
4. Pengembangan desa.
5. Peningkatan kualitas dan aksesibilitas pendidikan.
6. Peningkatan derajat kesehatan masyarakat dan aksesibilitas pelayanan kesehatan yang berkualitas.
7. Pengarusutamaan gender.
8. Pengembangan potensi pertanian untuk penguatan ekonomi daerah dan ketahanan pangan.
9. Peningkatan cakupan dan kualitas pelayanan infrastruktur.
10. Pengelolaan sumber daya alam dan lingkungan hidup secara berkelanjutan.
11. Pengembangan potensi pariwisata berbasis alam.
12. Pelestarian dan pengamalan nilai-nilai agama dan budaya serta nilai kebangsaan.

Dengan mempertimbangkan berbagai aspek dan juga isu strategis diatas, perencanaan pembangunan tahun 2023 ini ditujukan untuk lebih memantapkan pembangunan secara menyeluruh di berbagai bidang dengan menekankan pencapaian peningkatan kesejahteraan masyarakat dan terwujudnya Pembangunan berkelanjutan, sumber daya manusia berkualitas serta kemampuan ilmu dan teknologi yang terus meningkat.

Peningkatan Kesejahteraan Masyarakat dalam mewujudkan pembangunan yang berkelanjutan dengan semakin meningkatnya kesejahteraan masyarakat melalui industri kecil dengan pertanian, pariwisata, kelautan dan sumber daya alam lainnya secara berkelanjutan; dan terpenuhinya ketersediaan infrastruktur yang didukung oleh mantapnya kerja sama pemerintah dan dunia usaha, makin selarasnya pembangunan pendidikan, ilmu pengetahuan dan teknologi dan industri serta terlaksananya penataan kelembagaan ekonomi untuk mendorong peningkatan efisiensi, produktivitas, penguasaan dan penerapan teknologi oleh masyarakat dalam kegiatan perekonomian.

Bersamaan dengan itu **kesadaran dan penegakan hukum dalam berbagai aspek kehidupan** berkembang makin mantap serta profesionalisme aparaturnya penegak hukum di daerah makin mampu mendukung pembangunan.

Kesejahteraan rakyat terus membaik, meningkat dan merata sebanding dengan tingkat kesejahteraan daerah/kabupaten lain di Kalimantan Tengah dan di Indonesia, yang didorong oleh meningkatnya pertumbuhan ekonomi yang berkualitas disertai terwujudnya lembaga jaminan sosial. Kualitas sumber daya manusia terus membaik ditandai oleh meningkatnya kualitas dan relevansi pendidikan, termasuk yang berbasis keunggulan lokal dan didukung oleh manajemen pelayanan pendidikan yang efisien dan efektif; meningkatnya derajat kesehatan dan status gizi masyarakat; meningkatnya kesetaraan gender; serta kesejahteraan dan perlindungan anak;

Ketersediaan infrastruktur yang sesuai dengan rencana tata ruang ditandai oleh berkembangnya jaringan infrastruktur transportasi, terwujudnya konservasi sumber daya air yang mampu menjaga keberlanjutan fungsi sumber daya air dan pengembangan sumber daya air serta terpenuhinya penyediaan air minum untuk memenuhi kebutuhan dasar masyarakat. Selain itu, pengembangan infrastruktur perdesaan akan terus dikembangkan, terutama untuk mendukung pembangunan pertanian dan pariwisata.

Pelaksanaan pembangunan berkesinambungan yang semakin mantap dicerminkan oleh terjaganya daya dukung lingkungan dan kemampuan pemulihan untuk mendukung kualitas kehidupan sosial dan ekonomi secara serasi, seimbang, dan lestari; terus membaiknya pengelolaan dan pendayagunaan sumber daya alam yang diimbangi dengan upaya pelestarian fungsi lingkungan hidup dan didukung oleh meningkatnya kesadaran, sikap mental, dan perilaku masyarakat; serta semakin mantapnya kelembagaan dan kapasitas penataan ruang di seluruh wilayah Kabupaten Katingan.

Dalam mendukung hal tersebut, di tahun 2023 telah dialokasikan pagu indikatif di beberapa Perangkat Daerah dengan pelabelan khusus alokasi pagu untuk Penajaman RPJMD/RKPD sebesar Rp. 100.000.000.000,- untuk peningkatan infrastruktur wilayah/perkotaan, layanan komunikasi, pengembangan industri, pemenuhan Stranas KPK, pengembangan kepariwisataan. Alokasi Kabupaten Layak Anak (KLA) sebesar Rp. 1.400.000.000,-; Sanitasi sebesar Rp. 4.375.000.000,-; Stunting sebesar Rp. 3.900.000.000,-; dan Inovasi sebesar Rp. 1.000.000.000,-.

Adapun rekapitulasi pagu indikatif per Perangkat Daerah dan rencana program/kegiatan yang akan dilaksanakan pada tahun 2023 terdapat pada Tabel 5.1 dan Tabel 5.2.

Tabel 5.1
Rekapitulasi Rencana Pagu Indikatif Per Perangkat Daerah
Kabupaten Katingan Tahun 2023

Kode	Perangkat Daerah	Bidang	Program	Kegiatan	Sub Kegiatan	Pagu Indikatif
1.01.0.00.0.00.01.0000	Dinas Pendidikan	1	5	16	99	408.996.530.657,00
1.02.0.00.0.00.01.0000	Dinas Kesehatan	19	72	125	318	221.956.122.692,00
1.03.0.00.0.00.01.0000	Dinas Pekerjaan Umum, Penataan Ruang	1	7	16	41	108.826.027.689,00
1.04.2.10.0.00.02.0000	Dinas Perumahan, Kawasan Pemukiman dan Pertanahan	2	8	14	27	48.789.014.936,00
1.05.0.00.0.00.03.0000	Satuan Polisi Pamong Praja dan Pemadam Kebakaran	1	3	11	31	28.222.983.558,00
1.05.0.00.0.00.04.0000	Badan Penanggulangan Bencana Daerah	1	2	10	28	8.373.328.353,00
1.06.0.00.0.00.01.0000	Dinas Sosial	1	6	14	53	6.336.788.368,00
2.08.2.14.0.00.02.0000	Dinas Pemberdayaan Perempuan dan Perlindungan Anak, Pengendalian Penduduk dan Keluarga Berencana	2	10	24	54	12.399.321.453,00
2.09.3.27.0.00.02.0000	Dinas Ketahanan Pangan dan Pertanian	2	9	22	45	17.704.507.297,00
2.11.0.00.0.00.01.0000	Dinas Lingkungan Hidup	1	11	19	39	20.548.871.640,00
2.12.0.00.0.00.01.0000	Dinas Kependudukan dan Pencatatan Sipil	1	4	9	19	6.278.508.665,00
2.13.0.00.0.00.01.0000	Dinas Pemberdayaan Masyarakat dan Desa	1	5	10	32	9.817.989.253,00
2.15.3.25.0.00.06.0000	Dinas Perhubungan dan Perikanan	2	7	22	43	11.169.737.872,00
2.16.2.21.2.20.04.0000	Dinas Komunikasi, Informatika, Persandian dan Statistik	3	5	12	37	11.010.675.624,00
2.17.3.30.0.00.03.0000	Dinas Koperasi, Usaha Kecil Menengah dan Perdagangan	2	12	21	41	7.245.834.519,00
2.18.0.00.0.00.01.0000	Dinas Penanaman Modal dan Pelayanan Terpadu Satu Pintu	1	6	12	30	11.013.554.283,00
2.22.2.19.3.26.04.0000	Dinas Kebudayaan, Kepemudaan dan Olahraga serta Pariwisata	3	9	25	65	18.543.087.735,00
3.31.3.32.2.07.11.0000	Dinas Perindustrian, Transmigrasi dan Tenaga Kerja	3	9	19	45	9.272.628.228,00

Kode	Perangkat Daerah	Bidang	Program	Kegiatan	Sub Kegiatan	Pagu Indikatif
4.01.2.23.2.24.01.0000	Sekretariat Daerah	3	6	22	56	55.634.318.952,00
4.02.0.00.0.00.01.0000	Sekretariat DPRD	1	2	12	29	34.712.005.318,00
5.01.5.05.0.00.02.0000	Badan Perencanaan Pembangunan, Penelitian dan Pengembangan	2	7	29	71	12.789.308.071,00
5.02.0.00.0.00.02.0000	Badan Keuangan dan Aset Daerah	1	3	13	51	290.752.348.932,00
5.02.0.00.0.00.03.0000	Badan Pendapatan Daerah	1	2	8	37	8.415.901.174,00
5.03.5.04.0.00.01.0000	Badan Kepegawaian, Pengembangan Sumber Daya Manusia	2	3	11	39	8.506.410.162,00
6.01.0.00.0.00.01.0000	Inspektorat Kabupaten Katingan	1	3	9	28	11.116.826.914,00
7.01.0.00.0.00.01.0000	Kecamatan Katingan Kuala	1	4	10	21	3.867.833.853,00
7.01.0.00.0.00.02.0000	Kecamatan Mendawai	1	3	8	20	2.826.922.338,00
7.01.0.00.0.00.03.0000	Kecamatan Kamipang	1	4	8	22	3.437.881.164,00
7.01.0.00.0.00.04.0000	Kecamatan Tasik Payawan	1	4	10	24	3.063.586.963,00
7.01.0.00.0.00.05.0000	Kecamatan Katingan Hilir	1	4	11	28	5.717.754.796,00
7.01.0.00.0.00.06.0000	Kecamatan Tewang Sangalang Garing	1	4	10	25	5.202.613.073,00
7.01.0.00.0.00.07.0000	Kecamatan Pulau Malan	1	3	9	23	3.670.891.912,00
7.01.0.00.0.00.08.0000	Kecamatan Katingan Tengah	1	4	10	25	4.871.082.035,00
7.01.0.00.0.00.09.0000	Kecamatan Sanaman Mantikei	1	4	9	23	2.813.508.470,00
7.01.0.00.0.00.10.0000	Kecamatan Marikit	1	4	9	24	2.765.593.602,00
7.01.0.00.0.00.11.0000	Kecamatan Katingan Hulu	1	5	10	25	3.848.554.004,00
7.01.0.00.0.00.12.0000	Kecamatan Petak Malai	1	5	11	26	2.770.203.221,00
7.01.0.00.0.00.13.0000	Kecamatan Bukit Raya	1	3	9	22	2.229.750.472,00
8.01.0.00.0.00.01.0000	Badan Kesatuan Bangsa dan Politik	1	6	12	42	9.754.570.580,00
	JUMLAH		270	628	1.677	1.445.273.378.828,00

Sumber : SIPD Kabupaten Katingan

Tabel 5.2
Rencana Program Dan Kegiatan Prioritas Daerah Kabupaten
Katingan Tahun 2023 Dan Prakiraan Maju Tahun 2024

Penetapan Rencana Kerja Pemerintah Daerah (RKPD) Kabupaten Katingan Tahun 2023																			
Kode					Urusan/ Bidang Urusan/ Program/ Kegiatan/ Sub Kegiatan	Indikator Program/ Kegiatan/ Sub Kegiatan	Target Akhir Periode RPJMD	Realisasi Capaian RKPD Tahun 2021	Prakiraan Capaian Target RKPD Tahun 2022	Capaian Kinerja dan Kerangka Pendanaan						Kelompok Sasaran	Prakiraan Maju Rencana Tahun 2024		Perangkat Daerah Penanggung Jawab
										Target 2023	Pagu Indikatif	Lokasi	Sumber Dana	Prioritas			Target	Pagu Indikatif	
														Nasional	Daerah				
1					URUSAN PEMERINTAHAN WAJIB YANG BERKAITAN DENGAN PELAYANAN DASAR														
1	01				URUSAN PEMERINTAHAN BIDANG PENDIDIKAN						408,996,530,657		522,176,740,564						
1	01	01			PROGRAM PENUNJANG URUSAN PEMERINTAHAN DAERAH KABUPATEN/KOTA	Nilai LAKIP	B		0	B	318,916,438,657						B	449,282,607,298	
1	01	01	2.01		Perencanaan, Penganggaran, dan Evaluasi Kinerja Perangkat Daerah	Persentase Dokumen Perencanaan, Penganggaran, dan Evaluasi Kinerja Perangkat Daerah yang disusun	%		%	100 %	66,101,876						100 %	72,712,064	
1	01	01	2.01	02	Koordinasi dan Penyusunan Dokumen RKA-SKPD	Jumlah Dokumen RKA- SKPD dan Laporan Hasil Koordinasi Penyusunan Dokumen RKA-SKPD				1 Dokumen	15,000,000	Kab. Katingan, Katingan Hilir, Kasongan Lama	Dana Transfer Umum-Dana Alokasi Umum	Meningkatkan Sumber Daya Manusia Yang Berkualitas Dan Berdaya Saing	f. Meningkatkan layanan pendidikan dan kesehatan yang berkualitas dan terjangkau	Dinas Pendidikan Kabupaten Katingan	1 Dokumen	16,500,000	Dinas Pendidikan
1	01	01	2.01	03	Koordinasi dan Penyusunan Dokumen Perubahan RKA- SKPD	Jumlah Dokumen Perubahan RKA-SKPD dan Laporan Hasil Koordinasi Penyusunan Dokumen Perubahan RKA-SKPD				1 Dokumen	15,000,000	Kab. Katingan, Katingan Hilir, Kasongan Lama	Dana Transfer Umum-Dana Alokasi Umum	Meningkatkan Sumber Daya Manusia Yang Berkualitas Dan Berdaya Saing	f. Meningkatkan layanan pendidikan dan kesehatan yang berkualitas dan terjangkau	Dinas Pendidikan Kabupaten Katingan	1 Dokumen	16,500,000	Dinas Pendidikan
1	01	01	2.01	04	Koordinasi dan Penyusunan DPA-SKPD	Jumlah Dokumen DPA- SKPD dan Laporan Hasil Koordinasi Penyusunan Dokumen DPA-SKPD				1 Dokumen	15,000,000	Kab. Katingan, Katingan Hilir, Kasongan Lama	Dana Transfer Umum-Dana Alokasi Umum	Meningkatkan Sumber Daya Manusia Yang Berkualitas Dan Berdaya Saing	f. Meningkatkan layanan pendidikan dan kesehatan yang berkualitas dan terjangkau	Dinas Pendidikan Kabupaten Katingan	1 Dokumen	16,500,000	Dinas Pendidikan
1	01	01	2.01	05	Koordinasi dan Penyusunan Perubahan DPA- SKPD	Jumlah Dokumen Perubahan DPA-SKPD dan Laporan Hasil Koordinasi Penyusunan Dokumen Perubahan DPA-SKPD				1 Dokumen	15,000,000	Kab. Katingan, Katingan Hilir, Kasongan Lama	Dana Transfer Umum-Dana Alokasi Umum	Meningkatkan Sumber Daya Manusia Yang Berkualitas Dan Berdaya Saing	f. Meningkatkan layanan pendidikan dan kesehatan yang berkualitas dan terjangkau	Dinas Pendidikan Kabupaten Katingan	1 Dokumen	16,500,000	Dinas Pendidikan
1	01	01	2.01	06	Koordinasi dan Penyusunan Laporan Capaian Kinerja dan Ikhtisar Realisasi Kinerja SKPD	Jumlah Laporan Capaian Kinerja dan Ikhtisar Realisasi Kinerja SKPD dan Laporan Hasil Koordinasi Penyusunan Laporan Capaian Kinerja dan Ikhtisar Realisasi Kinerja SKPD				1 dokumen	6,101,876	Kab. Katingan, Katingan Hilir, Kasongan Lama	Dana Transfer Umum-Dana Alokasi Umum	Meningkatkan Sumber Daya Manusia Yang Berkualitas Dan Berdaya Saing	f. Meningkatkan layanan pendidikan dan kesehatan yang berkualitas dan terjangkau	Dinas Pendidikan Kabupaten Katingan	1 dokumen	6,712,064	Dinas Pendidikan
1	01	01	2.02		Administrasi Keuangan Perangkat Daerah	Persentase terwujudnya penyediaan gaji dan tunjangan ASN	%		%	100 %	314,171,213,327						100 %	444,135,163,580	

Penetapan Rencana Kerja Pemerintah Daerah (RKPD) Kabupaten Katingan Tahun 2023																			
Kode					Urusan/ Bidang Urusan/ Program/ Kegiatan/ Sub Kegiatan	Indikator Program/ Kegiatan/ Sub Kegiatan	Target Akhir Periode RPJMD	Realisasi Capaian RKPD Tahun 2021	Prakiraan Capaian Target RKPD Tahun 2022	Capaian Kinerja dan Kerangka Pendanaan						Kelompok Sasaran	Prakiraan Maju Rencana Tahun 2024		Perangkat Daerah Penanggung Jawab
										Target 2023	Pagu Indikatif	Lokasi	Sumber Dana	Prioritas			Target	Pagu Indikatif	
														Nasional	Daerah				
1	01	01	2.02	01	Penyediaan Gaji dan Tunjangan ASN	Jumlah Orang yang Menerima Gaji dan Tunjangan ASN				2049 orang	314,171,213,327		Dana Transfer Umum-Dana Alokasi Umum Dana Transfer Khusus-Dana Alokasi Khusus Non Fisik	Meningkatkan Sumber Daya Manusia Yang Berkualitas Dan Berdaya Saing	f. Meningkatkan layanan pendidikan dan kesehatan yang berkualitas dan terjangkau	Dinas Pendidikan Kabupaten Katingan	2049 orang	444,135,163,580	Dinas Pendidikan
1	01	01	2.05		Administrasi Kepegawaian Perangkat Daerah	Persentase Layanan Administrasi Kepegawaian	%		%	100 %	52,745,092						100 %	175,632,844	
1	01	01	2.05	11	Bimbingan Teknis Implementasi Peraturan Perundang-Undangan	Jumlah Orang yang Mengikuti Bimbingan Teknis Implementasi Peraturan Perundang- Undangan				72 Orang	52,745,092	Kab. Katingan, Katingan Hilir, Kasongan Lama	Dana Transfer Umum-Dana Alokasi Umum		f. Meningkatkan layanan pendidikan dan kesehatan yang berkualitas dan terjangkau	Dinas Pendidikan Kabupaten Katingan	72 Orang	92,527,844	Dinas Pendidikan
1	01	01	2.06		Administrasi Umum Perangkat Daerah	Persentase Pemenuhan Administrasi Umum Perangkat Daerah	%		%	100 %	2,604,836,897						100 %	1,848,286,906	
1	01	01	2.06	01	Penyediaan Komponen Instalasi Listrik/Penerangan Bangunan Kantor	Jumlah Paket Komponen Instalasi Listrik/Penerangan Bangunan Kantor yang Disediakan				3 paket	5,000,000	Kab. Katingan, Katingan Hilir, Kasongan Lama	Dana Transfer Umum-Dana Alokasi Umum		f. Meningkatkan layanan pendidikan dan kesehatan yang berkualitas dan terjangkau	Dinas Pendidikan Kabupaten Katingan	3 paket	5,092,765	Dinas Pendidikan
1	01	01	2.06	02	Penyediaan Peralatan dan Perlengkapan Kantor	Jumlah Paket Peralatan dan Perlengkapan Kantor yang Disediakan				5 paket	1,368,836,897	Kab. Katingan, Katingan Hilir, Kasongan Lama	Dana Transfer Umum-Dana Alokasi Umum		f. Meningkatkan layanan pendidikan dan kesehatan yang berkualitas dan terjangkau	Dinas Pendidikan Kabupaten Katingan	5 paket	351,931,461	Dinas Pendidikan
1	01	01	2.06	04	Penyediaan Bahan Logistik Kantor	Jumlah Paket Bahan Logistik Kantor yang Disediakan				3 paket	125,000,000	Kab. Katingan, Katingan Hilir, Kasongan Lama	Dana Transfer Umum-Dana Alokasi Umum		f. Meningkatkan layanan pendidikan dan kesehatan yang berkualitas dan terjangkau	Dinas Pendidikan Kabupaten Katingan	3 paket	171,124,800	Dinas Pendidikan
1	01	01	2.06	05	Penyediaan Barang Cetakan dan Penggandaan	Jumlah Paket Barang Cetakan dan Penggandaan yang Disediakan				4 paket	135,000,000	Kab. Katingan, Katingan Hilir, Kasongan Lama	Dana Transfer Umum-Dana Alokasi Umum		f. Meningkatkan layanan pendidikan dan kesehatan yang berkualitas dan terjangkau	Dinas Pendidikan Kabupaten Katingan	4 paket	179,481,880	Dinas Pendidikan
1	01	01	2.06	06	Penyediaan Bahan Bacaan dan Peraturan Perundang- undangan	Jumlah Dokumen Bahan Bacaan dan Peraturan Perundang-Undangan yang Disediakan				12 dokumen	26,000,000	Kab. Katingan, Katingan Hilir, Kasongan Lama	Dana Transfer Umum-Dana Alokasi Umum		f. Meningkatkan layanan pendidikan dan kesehatan yang berkualitas dan terjangkau	Dinas Pendidikan Kabupaten Katingan	12 dokumen	40,656,000	Dinas Pendidikan

Penetapan Rencana Kerja Pemerintah Daerah (RKPD)
Kabupaten Katingan
Tahun 2023

Kode					Urusan/ Bidang Urusan/ Program/ Kegiatan/ Sub Kegiatan	Indikator Program/ Kegiatan/ Sub Kegiatan	Target Akhir Periode RPJMD	Realisasi Capaian RKPD Tahun 2021	Prakiraan Capaian Target RKPD Tahun 2022	Capaian Kinerja dan Kerangka Pendanaan					Kelompok Sasaran	Prakiraan Maju Rencana Tahun 2024		Perangkat Daerah Penanggung Jawab	
										Target 2023	Pagu Indikatif	Lokasi	Sumber Dana	Prioritas					
														Nasional		Daerah			
1	01	01	2.06	09	Penyelenggaraan Rapat Koordinasi dan Konsultasi SKPD	Jumlah Laporan Penyelenggaraan Rapat Koordinasi dan Konsultasi SKPD				12 laporan	900,000,000	Kab. Katingan, Katingan Hilir, Kasongan Lama	Dana Transfer Umum-Dana Alokasi Umum		f. Meningkatkan layanan pendidikan dan kesehatan yang berkualitas dan terjangkau	Dinas Pendidikan Kabupaten Katingan	12 laporan	1,100,000,000	Dinas Pendidikan
1	01	01	2.06	11	Dukungan Pelaksanaan Sistem Pemerintahan Berbasis Elektronik pada SKPD	Jumlah Dokumen Dukungan Pelaksanaan Sistem Pemerintahan Berbasis Elektronik pada SKPD				1 Dokumen	45,000,000	Kab. Katingan, Katingan Hilir, Kasongan Lama	Dana Transfer Umum-Dana Alokasi Umum		f. Meningkatkan layanan pendidikan dan kesehatan yang berkualitas dan terjangkau	Dinas Pendidikan Kabupaten Katingan	1 Dokumen	0	Dinas Pendidikan
1	01	01	2.07		Pengadaan Barang Milik Daerah Penunjang Urusan Pemerintah Daerah	Persentase Sarana Prasarana Perkantoran yang mendukung kelancaran tugas dan fungsi administrasi perangkat daerah	%		%	100 %	50,000,000						100 %	785,568,080	
1	01	01	2.07	10	Pengadaan Sarana dan Prasarana Gedung Kantor atau Bangunan Lainnya	Jumlah Unit Sarana dan Prasarana Gedung Kantor atau Bangunan Lainnya yang Disediakan				1 unit	50,000,000	Kab. Katingan, Katingan Hilir, Kasongan Lama	Dana Transfer Umum-Dana Alokasi Umum		f. Meningkatkan layanan pendidikan dan kesehatan yang berkualitas dan terjangkau	Dinas Pendidikan Kabupaten Katingan	1 unit	213,554,000	Dinas Pendidikan
1	01	01	2.08		Penyediaan Jasa Penunjang Urusan Pemerintahan Daerah	Persentase Pemenuhan jasa penunjang urusan pemerintah	%		%	100 %	1,642,128,965						100 %	1,843,948,638	
1	01	01	2.08	01	Penyediaan Jasa Surat Menyurat	Jumlah Laporan Penyediaan Jasa Surat Menyurat				12 Laporan	3,437,500	Kab. Katingan, Katingan Hilir, Kasongan Lama	Dana Transfer Umum-Dana Alokasi Umum		f. Meningkatkan layanan pendidikan dan kesehatan yang berkualitas dan terjangkau	Dinas Pendidikan Kabupaten Katingan	12 Laporan	3,781,250	Dinas Pendidikan
1	01	01	2.08	02	Penyediaan Jasa Komunikasi, Sumber Daya Air dan Listrik	Jumlah Laporan Penyediaan Jasa Komunikasi, Sumber Daya Air dan Listrik yang Disediakan				1 Laporan	124,800,000	Kab. Katingan, Katingan Hilir, Kasongan Lama	Dana Transfer Umum-Dana Alokasi Umum		f. Meningkatkan layanan pendidikan dan kesehatan yang berkualitas dan terjangkau	Dinas Pendidikan Kabupaten Katingan	1 Laporan	137,280,000	Dinas Pendidikan
1	01	01	2.08	03	Penyediaan Jasa Peralatan dan Perlengkapan Kantor	Jumlah Laporan Penyediaan Jasa Peralatan dan Perlengkapan Kantor yang Disediakan				1 Laporan	10,900,000	Kab. Katingan, Katingan Hilir, Kasongan Lama	Dana Transfer Umum-Dana Alokasi Umum		f. Meningkatkan layanan pendidikan dan kesehatan yang berkualitas dan terjangkau	Dinas Pendidikan Kabupaten Katingan	1 Laporan	11,990,000	Dinas Pendidikan
1	01	01	2.08	04	Penyediaan Jasa Pelayanan Umum Kantor	Jumlah Laporan Penyediaan Jasa Pelayanan Umum Kantor yang Disediakan				12 laporan	1,502,991,465	Kab. Katingan, Kamipang, Semua Kelurahan Kab. Katingan, Katingan	Dana Transfer Umum-Dana Alokasi Umum		f. Meningkatkan layanan pendidikan dan kesehatan yang berkualitas dan terjangkau	Dinas Pendidikan Kabupaten Katingan	12 laporan	1,690,897,388	Dinas Pendidikan

									Penetapan Rencana Kerja Pemerintah Daerah (RKPD) Kabupaten Katingan Tahun 2023										
		Kode			Urusan/ Bidang Urusan/ Program/ Kegiatan/ Sub Kegiatan	Indikator Program/ Kegiatan/ Sub Kegiatan	Target Akhir Periode RPJMD	Realisasi Capaian RKPD Tahun 2021	Prakiraan Capaian Target RKPD Tahun 2022			Capaian Kinerja dan Kerangka Pendanaan			Kelompok Sasaran	Prakiraan Maju Rencana Tahun 2024		Perangkat Daerah Penanggung Jawab	
										Target 2023	Pagu Indikatif	Lokasi	Sumber Dana	Prioritas		Target	Pagu Indikatif		
														Nasional					Daerah
											Hilir, Semua Kelurahan Kab. Katingan, Katingan Hilir, Kasongan Lama Kab. Katingan, Tewang Sangalang Garing, Semua Kelurahan Kab. Katingan, Pulau Malan, Semua Kelurahan Kab. Katingan, Katingan Tengah, Semua Kelurahan Kab. Katingan, Sanaman Mantikei, Semua Kelurahan Kab. Katingan, Marikit, Semua Kelurahan Kab. Katingan, Katingan Hulu, Semua Kelurahan Kab. Katingan, Mendawai, Semua Kelurahan Kab. Katingan, Katingan Kuala, Semua Kelurahan Kab. Katingan, Tasik Payawan, Semua Kelurahan								

Penetapan Rencana Kerja Pemerintah Daerah (RKPD) Kabupaten Katingan Tahun 2023																			
Kode					Urusan/ Bidang Urusan/ Program/ Kegiatan/ Sub Kegiatan	Indikator Program/ Kegiatan/ Sub Kegiatan	Target Akhir Periode RPJMD	Realisasi Capaian RKPD Tahun 2021	Prakiraan Capaian Target RKPD Tahun 2022	Capaian Kinerja dan Kerangka Pendanaan						Kelompok Sasaran	Prakiraan Maju Rencana Tahun 2024		Perangkat Daerah Penanggung Jawab
										Target 2023	Pagu Indikatif	Lokasi	Sumber Dana	Prioritas			Target	Pagu Indikatif	
														Nasional	Daerah				
1	01	02	2.01	03	Pembangunan Ruang Guru/Kepala Sekolah/TU	Jumlah Ruang Guru/Kepala Sekolah/TU yang Telah Dibangun				2 ruang	429,734,000	Kab. Katingan, Semua Kecamatan, Semua Kelurahan	Dana Transfer Khusus-Dana Alokasi Khusus Fisik		f. Meningkatkan layanan pendidikan dan kesehatan yang berkualitas dan terjangkau	Satuan Pendidikan Sekolah Dasar	2 ruang	1,164,889,000	Dinas Pendidikan
1	01	02	2.01	04	Pembangunan Ruang Unit Kesehatan Sekolah	Jumlah Ruang Unit Kesehatan Sekolah yang Telah Dibangun				23 ruang	1,807,225,000	Kab. Katingan, Semua Kecamatan, Semua Kelurahan	Dana Transfer Khusus-Dana Alokasi Khusus Fisik			Satuan Pendidikan Sekolah Dasar	23 ruang	1,056,000,000	Dinas Pendidikan
1	01	02	2.01	05	Pembangunan Perpustakaan Sekolah	Jumlah Perpustakaan Sekolah Jumlah Perpustakaan Sekolah yang Telah Dibangun				2 Gedung 6 ruang	1,435,868,000	Kab. Katingan, Semua Kecamatan, Semua Kelurahan	Dana Transfer Khusus-Dana Alokasi Khusus Fisik		f. Meningkatkan layanan pendidikan dan kesehatan yang berkualitas dan terjangkau	Satuan Pendidikan Sekolah Dasar	2 Gedung 6 ruang	1,334,572,800	Dinas Pendidikan
1	01	02	2.01	06	Pembangunan Sarana, Prasarana dan Utilitas Sekolah	Jumlah Sarana, Prasarana dan Utilitas Sekolah yang Telah Dibangun				40 Unit	8,254,060,450	Kab. Katingan, Semua Kecamatan, Semua Kelurahan	Dana Transfer Khusus-Dana Alokasi Khusus Fisik		f. Meningkatkan layanan pendidikan dan kesehatan yang berkualitas dan terjangkau	Satuan Pendidikan Sekolah Dasar	40 Unit	1,519,794,100	Dinas Pendidikan
1	01	02	2.01	07	Pembangunan Rumah Dinas Kepala Sekolah/Guru/Penjaga Sekolah	Jumlah Rumah Dinas Kepala Sekolah, Guru, Penjaga Sekolah yang Telah Dibangun				7 Unit	1,400,000,000	Kab. Katingan, Semua Kecamatan, Semua Kelurahan	Dana Transfer Umum-Dana Alokasi Umum		f. Meningkatkan layanan pendidikan dan kesehatan yang berkualitas dan terjangkau f. Meningkatkan layanan pendidikan dan kesehatan yang berkualitas dan terjangkau	Satuan Pendidikan Sekolah Dasar	7 Unit	0	Dinas Pendidikan
1	01	02	2.01	11	Rehabilitasi Sedang/Berat Perpustakaan Sekolah	Jumlah Perpustakaan Sekolah yang Telah Direhabilitasi Sedang/Berat				1 Ruang	126,496,550	Kab. Katingan, Semua Kecamatan, Semua Kelurahan	Dana Transfer Khusus-Dana Alokasi Khusus Fisik		f. Meningkatkan layanan pendidikan dan kesehatan yang berkualitas dan terjangkau	Satuan Pendidikan Sekolah Dasar	1 Ruang	0	Dinas Pendidikan
1	01	02	2.01	12	Rehabilitasi Sedang/Berat Sarana, Prasarana dan Utilitas Sekolah	Jumlah Sarana, Prasarana dan Utilitas Sekolah yang Telah Direhabilitasi				2 Unit	79,265,000	Kab. Katingan, Semua Kecamatan, Semua Kelurahan	Dana Transfer Umum-Dana Alokasi Umum Dana Transfer Khusus-Dana Alokasi Khusus Fisik		f. Meningkatkan layanan pendidikan dan kesehatan yang berkualitas dan terjangkau	Satuan Pendidikan Sekolah Dasar	2 Unit	0	Dinas Pendidikan
1	01	02	2.01	14	Pengadaan Mebel Sekolah	Jumlah Mebel sekolah yang Tersedia				12 Paket	650,000,000	Kab. Katingan, Semua Kecamatan, Semua Kelurahan	Dana Transfer Umum-Dana Alokasi Umum		f. Meningkatkan layanan pendidikan dan kesehatan yang berkualitas dan terjangkau	Satuan Pendidikan Sekolah Dasar	12 Paket	510,400,000	Dinas Pendidikan

Penetapan Rencana Kerja Pemerintah Daerah (RKPD)
Kabupaten Katingan
Tahun 2023

Kode					Urusan/ Bidang Urusan/ Program/ Kegiatan/ Sub Kegiatan	Indikator Program/ Kegiatan/ Sub Kegiatan	Target Akhir Periode RPJMD	Realisasi Capaian RKPD Tahun 2021	Prakiraan Capaian Target RKPD Tahun 2022	Capaian Kinerja dan Kerangka Pendanaan						Kelompok Sasaran	Prakiraan Maju Rencana Tahun 2024		Perangkat Daerah Penanggung Jawab
										Target 2023	Pagu Indikatif	Lokasi	Sumber Dana	Prioritas					
														Nasional	Daerah				
1	01	02	2.01	17	Pengadaan Perlengkapan Siswa	Jumlah Perlengkapan Peserta Didik yang Tersedia				639 Unit	191,700,000	Kab. Katingan, Semua Kecamatan, Semua Kelurahan	Dana Transfer Umum-Dana Alokasi Umum		f. Meningkatkan layanan pendidikan dan kesehatan yang berkualitas dan terjangkau f. Meningkatkan layanan pendidikan dan kesehatan yang berkualitas dan terjangkau	Satuan Pendidikan Sekolah Dasar	639 Unit	0	Dinas Pendidikan
1	01	02	2.01	22	Pengadaan Alat Praktik dan Peraga Siswa	Jumlah Alat Praktik dan Peraga Siswa yang Tersedia				46 Paket	5,750,000,000	Kab. Katingan, Semua Kecamatan, Semua Kelurahan	Dana Transfer Umum-Dana Alokasi Umum Dana Transfer Khusus-Dana Alokasi Khusus Fisik		f. Meningkatkan layanan pendidikan dan kesehatan yang berkualitas dan terjangkau	Satuan Pendidikan Sekolah Dasar	46 Paket	2,932,363,500	Dinas Pendidikan
1	01	02	2.01	23	Penyelenggaraan Proses Belajar dan Ujian bagi Peserta Didik	Jumlah Satuan Pendidikan yang Menyelenggarakan Proses Belajar dan Ujian				213 Satuan Pendidikan	413,000,000	Kab. Katingan, Semua Kecamatan, Semua Kelurahan	Dana Transfer Umum-Dana Alokasi Umum		f. Meningkatkan layanan pendidikan dan kesehatan yang berkualitas dan terjangkau	Satuan Pendidikan Sekolah Dasar	213 Satuan Pendidikan	454,300,000	Dinas Pendidikan
1	01	02	2.01	25	Pembinaan Minat, Bakat dan Kreativitas Siswa	Jumlah Siswa yang Mengikuti Ajang Kompetisi/Lomba Akademik dan Non Akademik				975 peserta didik	525,000,000	Kab. Katingan, Semua Kecamatan, Semua Kelurahan	Dana Transfer Umum-Dana Alokasi Umum		f. Meningkatkan layanan pendidikan dan kesehatan yang berkualitas dan terjangkau	Satuan Pendidikan Sekolah Dasar	975 peserta didik	586,300,000	Dinas Pendidikan
1	01	02	2.01	26	Penyediaan Pendidik dan Tenaga Kependidikan bagi Satuan Pendidikan Sekolah Dasar	Jumlah Pendidik dan Tenaga Kependidikan yang Tersedia pada Satuan Pendidikan Sekolah Dasar				121 orang	3,038,652,000	Kab. Katingan, Semua Kecamatan, Semua Kelurahan	Dana Transfer Umum-Dana Alokasi Umum		f. Meningkatkan layanan pendidikan dan kesehatan yang berkualitas dan terjangkau	Satuan Pendidikan Sekolah Dasar	121 orang	3,342,517,200	Dinas Pendidikan
1	01	02	2.01	27	Pengembangan Karir Pendidik dan Tenaga Kependidikan pada Satuan Pendidikan Sekolah Dasar	Jumlah Pendidik dan Tenaga Kependidikan yang Mendapatkan Fasilitas Kenaikan Pangkat/Golongan, Pemberian Promosi,Peningkatan Kompetensi dan Kualifikasi				90 Orang	169,000,000	Kab. Katingan, Semua Kecamatan, Semua Kelurahan	Dana Transfer Umum-Dana Alokasi Umum		f. Meningkatkan layanan pendidikan dan kesehatan yang berkualitas dan terjangkau	Satuan Pendidikan Sekolah Dasar	90 Orang	210,980,000	Dinas Pendidikan
1	01	02	2.01	28	Pembinaan Kelembagaan dan Manajemen Sekolah	Jumlah Sekolah Menengah Dasar yang Dilaksanakan Pembinaan Kelembagaan dan manajemen sekolah				210 Satuan Pendidikan	550,000,000	Kab. Katingan, Semua Kecamatan, Semua Kelurahan	Dana Transfer Umum-Dana Alokasi Umum		f. Meningkatkan layanan pendidikan dan kesehatan yang berkualitas dan terjangkau	Satuan Pendidikan Sekolah Dasar	210 Satuan Pendidikan	485,100,000	Dinas Pendidikan

Penetapan Rencana Kerja Pemerintah Daerah (RKPD) Kabupaten Katingan Tahun 2023																			
Kode					Urusan/ Bidang Urusan/ Program/ Kegiatan/ Sub Kegiatan	Indikator Program/ Kegiatan/ Sub Kegiatan	Target Akhir Periode RPJMD	Realisasi Capaian RKPD Tahun 2021	Prakiraan Capaian Target RKPD Tahun 2022	Capaian Kinerja dan Kerangka Pendanaan					Kelompok Sasaran	Prakiraan Maju Rencana Tahun 2024		Perangkat Daerah Penanggung Jawab	
										Target 2023	Pagu Indikatif	Lokasi	Sumber Dana	Prioritas		Target	Pagu Indikatif		
														Nasional					Daerah
1	01	02	2.01	29	Pengelolaan Dana BOS Sekolah Dasar	Jumlah Sekolah Dasar yang Mengelola Dana BOS				210 Satuan Pendidikan	20,139,040,000	Kab. Katingan, Semua Kecamatan, Semua Kelurahan	Dana Transfer Khusus-Dana Alokasi Khusus Non Fisik		f. Meningkatkan layanan pendidikan dan kesehatan yang berkualitas dan terjangkau	Satuan Pendidikan Sekolah Dasar	210 Satuan Pendidikan	26,738,872,271	Dinas Pendidikan
1	01	02	2.02		Pengelolaan Pendidikan Sekolah Menengah Pertama	Parsentase jumlah Sekolah yang terlayani dalam pengelolaan Sekolah Pertama Tingkat capaian Pendidik dan Tenaga kependidikan yang mendapatkan fasilitasi kenaikan pangkat, pemberian promosi, peningkatan kompetensi dan kualifikasi	% %		% %	73.7 % 80 %	33,719,678,000						73.7 % 80 %	19,443,793,930	
1	01	02	2.02	02	Penambahan Ruang Kelas Baru	Jumlah Ruang Kelas Baru yang Bertambah				1 Ruang	200,000,000	Kab. Katingan, Semua Kecamatan, Semua Kelurahan	Dana Transfer Umum-Dana Alokasi Umum		f. Meningkatkan layanan pendidikan dan kesehatan yang berkualitas dan terjangkau	Satuan Pendidikan Sekolah Menengah Pertama	1 Ruang	0	Dinas Pendidikan
1	01	02	2.02	03	Pembangunan Ruang Guru/Kepala Sekolah/TU	Jumlah Ruang Guru/Kepala Sekolah/TU yang Telah Dibangun				3 ruang	1,587,932,700	Kab. Katingan, Semua Kecamatan, Semua Kelurahan	Dana Transfer Umum-Dana Alokasi Umum Dana Transfer Khusus-Dana Alokasi Khusus Fisik		f. Meningkatkan layanan pendidikan dan kesehatan yang berkualitas dan terjangkau	Satuan Pendidikan Sekolah Menengah Pertama	3 ruang	0	Dinas Pendidikan
1	01	02	2.02	04	Pembangunan Ruang Unit Kesehatan Sekolah	Jumlah Ruang Unit Kesehatan Sekolah yang Telah Dibangun				1 ruang	250,000,000	Kab. Katingan, Semua Kecamatan, Semua Kelurahan	Dana Transfer Khusus-Dana Alokasi Khusus Fisik		f. Meningkatkan layanan pendidikan dan kesehatan yang berkualitas dan terjangkau	Satuan Pendidikan Sekolah Menengah Pertama	1 ruang	355,687,530	Dinas Pendidikan
1	01	02	2.02	06	Pembangunan Laboratorium	Jumlah Ruang Laboratorium yang Telah Dibangun				8 ruang	5,052,417,056	Kab. Katingan, Semua Kecamatan, Semua Kelurahan	Dana Transfer Khusus-Dana Alokasi Khusus Fisik		f. Meningkatkan layanan pendidikan dan kesehatan yang berkualitas dan terjangkau	Satuan Pendidikan Sekolah Menengah Pertama	8 ruang	0	Dinas Pendidikan
1	01	02	2.02	12	Pembangunan Sarana, Prasarana dan Utilitas Sekolah	Jumlah Sarana, Prasarana dan Utilitas Sekolah yang Telah Dibangun				3 Unit	650,000,000	Kab. Katingan, Semua Kecamatan, Semua Kelurahan	Dana Transfer Umum-Dana Alokasi Umum		f. Meningkatkan layanan pendidikan dan kesehatan yang berkualitas dan terjangkau f. Meningkatkan layanan pendidikan dan kesehatan yang berkualitas dan terjangkau	Satuan Pendidikan Sekolah Menengah Pertama	3 Unit	0	Dinas Pendidikan

Penetapan Rencana Kerja Pemerintah Daerah (RKPD)
Kabupaten Katingan
Tahun 2023

Kode					Urusan/ Bidang Urusan/ Program/ Kegiatan/ Sub Kegiatan	Indikator Program/ Kegiatan/ Sub Kegiatan	Target Akhir Periode RPJMD	Realisasi Capaian RKPD Tahun 2021	Prakiraan Capaian Target RKPD Tahun 2022	Capaian Kinerja dan Kerangka Pendanaan						Kelompok Sasaran	Prakiraan Maju Rencana Tahun 2024		Perangkat Daerah Penanggung Jawab
										Target 2023	Pagu Indikatif	Lokasi	Sumber Dana	Prioritas			Target	Pagu Indikatif	
														Nasional	Daerah				
1	01	02	2.02	14	Rehabilitasi Sedang/Berat Ruang Kelas Sekolah	Jumlah Ruang kelas sekolah yang Telah Direhabilitasi Sedang/Berat				11 Ruang	3,600,000,000	Kab. Katingan, Semua Kecamatan, Semua Kelurahan	Dana Transfer Umum-Dana Alokasi Umum Dana Transfer Khusus-Dana Alokasi Khusus Fisik		f. Meningkatkan layanan pendidikan dan kesehatan yang berkualitas dan terjangkau	Satuan Pendidikan Sekolah Menengah Pertama	11 Ruang	0	Dinas Pendidikan
1	01	02	2.02	15	Rehabilitasi Sedang/Berat Ruang Guru Sekolah	Jumlah Ruang Guru Sekolah yang Telah Direhabilitasi Sedang/Berat				1 Ruang	300,000,000	Kab. Katingan, Semua Kecamatan, Semua Kelurahan	Dana Transfer Khusus-Dana Alokasi Khusus Fisik		f. Meningkatkan layanan pendidikan dan kesehatan yang berkualitas dan terjangkau	Satuan Pendidikan Sekolah Menengah Pertama	1 Ruang	0	Dinas Pendidikan
1	01	02	2.02	16	Rehabilitasi Sedang/Berat Ruang Unit Kesehatan Sekolah	Jumlah Ruang Unit Kesehatan Sekolah yang Telah Direhabilitasi Sedang/Berat				1 Ruang	50,044,000	Kab. Katingan, Semua Kecamatan, Semua Kelurahan	Dana Transfer Khusus-Dana Alokasi Khusus Fisik		f. Meningkatkan layanan pendidikan dan kesehatan yang berkualitas dan terjangkau	Satuan Pendidikan Sekolah Menengah Pertama	1 Ruang	0	Dinas Pendidikan
1	01	02	2.02	17	Rehabilitasi Sedang/Berat Perpustakaan Sekolah	Jumlah Perpustakaan Sekolah yang Telah Direhabilitasi Sedang/Berat				1 Ruang	339,260,244	Kab. Katingan, Semua Kecamatan, Semua Kelurahan	Dana Transfer Khusus-Dana Alokasi Khusus Fisik		f. Meningkatkan layanan pendidikan dan kesehatan yang berkualitas dan terjangkau	Satuan Pendidikan Sekolah Menengah Pertama	1 Ruang	0	Dinas Pendidikan
1	01	02	2.02	18	Rehabilitasi Sedang/Berat Laboratorium	Jumlah Laboratorium yang Telah Direhabilitasi Sedang/Berat				5 Ruang	1,479,000,000	Kab. Katingan, Semua Kecamatan, Semua Kelurahan	Dana Transfer Khusus-Dana Alokasi Khusus Fisik		f. Meningkatkan layanan pendidikan dan kesehatan yang berkualitas dan terjangkau	Satuan Pendidikan Sekolah Menengah Pertama	5 Ruang	0	Dinas Pendidikan
1	01	02	2.02	24	Rehabilitasi Sedang/Berat Sarana, Prasarana dan Utilitas Sekolah	Jumlah Sarana, Prasarana dan Utilitas Sekolah yang Telah Direhabilitasi Sedang/Berat				8 Unit	2,550,000,000	Kab. Katingan, Semua Kecamatan, Semua Kelurahan	Dana Transfer Khusus-Dana Alokasi Khusus Fisik		f. Meningkatkan layanan pendidikan dan kesehatan yang berkualitas dan terjangkau	Satuan Pendidikan Sekolah Menengah Pertama	8 Unit	0	Dinas Pendidikan
1	01	02	2.02	25	Pengadaan Mebel Sekolah	Jumlah Mebel Sekolah yang Tersedia				2 Paket	250,000,000	Kab. Katingan, Semua Kecamatan, Semua Kelurahan	Dana Transfer Umum-Dana Alokasi Umum		f. Meningkatkan layanan pendidikan dan kesehatan yang berkualitas dan terjangkau	Satuan Pendidikan Sekolah Menengah Pertama	2 Paket	163,900,000	Dinas Pendidikan
1	01	02	2.02	28	Pengadaan Perlengkapan Siswa	Jumlah Perlengkapan Siswa yang Tersedia				1 Paket	72,900,000	Kab. Katingan, Semua Kecamatan, Semua Kelurahan	Dana Transfer Umum-Dana Alokasi Umum		f. Meningkatkan layanan pendidikan dan kesehatan yang berkualitas dan terjangkau	Satuan Pendidikan Sekolah Menengah Pertama	1 Paket	0	Dinas Pendidikan

Penetapan Rencana Kerja Pemerintah Daerah (RKPD) Kabupaten Katingan Tahun 2023																			
Kode					Urusan/ Bidang Urusan/ Program/ Kegiatan/ Sub Kegiatan	Indikator Program/ Kegiatan/ Sub Kegiatan	Target Akhir Periode RPJMD	Realisasi Capaian RKPD Tahun 2021	Prakiraan Capaian Target RKPD Tahun 2022	Capaian Kinerja dan Kerangka Pendanaan						Kelompok Sasaran	Prakiraan Maju Rencana Tahun 2024		Perangkat Daerah Penanggung Jawab
										Target 2023	Pagu Indikatif	Lokasi	Sumber Dana	Prioritas			Target	Pagu Indikatif	
														Nasional	Daerah				
1	01	02	2.02	35	Pengadaan Alat Praktik dan Peraga Siswa	Jumlah Alat Praktik dan Peraga Siswa yang Tersedia				36 Paket	1,550,000,000	Kab. Katingan, Semua Kecamatan, Semua Kelurahan	Dana Transfer Umum-Dana Alokasi Umum Dana Transfer Khusus-Dana Alokasi Khusus Fisik		f. Meningkatkan layanan pendidikan dan kesehatan yang berkualitas dan terjangkau	Satuan Pendidikan Sekolah Menengah Pertama	36 Paket	0	Dinas Pendidikan
1	01	02	2.02	36	Penyelenggaraan Proses Belajar dan Ujian bagi Peserta Didik	Jumlah Peserta Didik yang Mengikuti Proses Belajar dan Ujian				5200 peserta didik	200,000,000	Kab. Katingan, Semua Kecamatan, Semua Kelurahan	Dana Transfer Umum-Dana Alokasi Umum		f. Meningkatkan layanan pendidikan dan kesehatan yang berkualitas dan terjangkau	Satuan Pendidikan Sekolah Menengah Pertama	5200 peserta didik	136,468,200	Dinas Pendidikan
1	01	02	2.02	38	Pembinaan Minat, Bakat dan Kreativitas Siswa	Jumlah Siswa yang Mengikuti Ajang Kompetisi/Lomba Akademik dan Non Akademik				405 Peserta Didik	555,000,000	Kab. Katingan, Semua Kecamatan, Semua Kelurahan	Dana Transfer Umum-Dana Alokasi Umum		f. Meningkatkan layanan pendidikan dan kesehatan yang berkualitas dan terjangkau	Satuan Pendidikan Sekolah Menengah Pertama	405 Peserta Didik	208,890,000	Dinas Pendidikan
1	01	02	2.02	39	Penyediaan Pendidik dan Tenaga Kependidikan bagi Satuan Pendidikan Sekolah Menengah Pertama	Jumlah Pendidik dan Tenaga Kependidikan yang Tersedia pada Satuan Pendidikan Sekolah Menengah Pertama				88 orang	2,351,484,000	Kab. Katingan, Semua Kecamatan, Semua Kelurahan	Dana Transfer Umum-Dana Alokasi Umum		f. Meningkatkan layanan pendidikan dan kesehatan yang berkualitas dan terjangkau	Satuan Pendidikan Sekolah Menengah Pertama	88 orang	2,443,632,400	Dinas Pendidikan
1	01	02	2.02	40	Pengembangan Karir Pendidik dan Tenaga Kependidikan pada Satuan Pendidikan Sekolah Menengah Pertama	Jumlah Pendidik dan Tenaga Kependidikan yang Mendapatkan Fasilitas Kenaikan Pangkat/Golongan, Pemberian Promosi,Peningkatan Kompetensi dan Kualifikasi				457 Orang	578,000,000	Kab. Katingan, Semua Kecamatan, Semua Kelurahan	Dana Transfer Umum-Dana Alokasi Umum		f. Meningkatkan layanan pendidikan dan kesehatan yang berkualitas dan terjangkau	Satuan Pendidikan Sekolah Menengah Pertama	457 Orang	221,958,000	Dinas Pendidikan
1	01	02	2.02	41	Pembinaan Kelembagaan dan Manajemen Sekolah	Jumlah Sekolah Menengah Pertama yang Dilaksanakan Pembinaan				81 Satuan Pendidikan	1,250,000,000	Kab. Katingan, Semua Kecamatan, Semua Kelurahan	Dana Transfer Khusus-Dana Alokasi Khusus Fisik		f. Meningkatkan layanan pendidikan dan kesehatan yang berkualitas dan terjangkau	Satuan Pendidikan Sekolah Menengah Pertama	81 Satuan Pendidikan	203,940,000	Dinas Pendidikan
1	01	02	2.02	42	Pengelolaan Dana BOS Sekolah Menengah Pertama	Jumlah Sekolah Menengah pertama yang Mengelola Dana BOS				81 Satuan Pendidikan	10,853,640,000	Kab. Katingan, Semua Kecamatan, Semua Kelurahan	Dana Transfer Umum-Dana Alokasi Umum Dana Transfer Khusus-Dana Alokasi Khusus Non Fisik		f. Meningkatkan layanan pendidikan dan kesehatan yang berkualitas dan terjangkau	Satuan Pendidikan Sekolah Menengah Pertama	81 Satuan Pendidikan	12,864,079,800	Dinas Pendidikan

Penetapan Rencana Kerja Pemerintah Daerah (RKPD)
Kabupaten Katingan
Tahun 2023

Kode					Urusan/ Bidang Urusan/ Program/ Kegiatan/ Sub Kegiatan	Indikator Program/ Kegiatan/ Sub Kegiatan	Target Akhir Periode RPJMD	Realisasi Capaian RKPD Tahun 2021	Prakiraan Capaian Target RKPD Tahun 2022	Capaian Kinerja dan Kerangka Pendanaan					Kelompok Sasaran	Prakiraan Maju Rencana Tahun 2024		Perangkat Daerah Penanggung Jawab	
										Target 2023	Pagu Indikatif	Lokasi	Sumber Dana	Prioritas					
														Nasional		Daerah			
1	01	02	2.03		Pengelolaan Pendidikan Anak Usia Dini (PAUD)	Angka Partisipasi Kasar (APK) PAUD Angka Partisipasi Murni (APM) PAUD persentase jumlah sekolah yang terlayani dalam pengelolaan PAUD Tingkat cakupan Pendidik dan Tenaga Kependidikan yang mendapatkan fasilitasi kenaikan pangkat, pemberian promosi, peningkatan kompetensi dan kualifikasi	% % % %		% % % %	94.4 % 65 % 100 % 64 %	9,491,673,000					94.4 % 65 % 100 % 64 %	9,338,478,465		
1	01	02	2.03	01	Pembangunan Gedung/Ruang Kelas/Ruang Guru PAUD	Jumlah Gedung/Ruang Kelas/Ruang Guru PAUD yang Telah Dibangun				7 Unit	603,579,650	Kab. Katingan, Semua Kecamatan, Semua Kelurahan	Dana Transfer Umum-Dana Alokasi Umum Dana Transfer Khusus - Dana Alokasi Khusus Fisik	Meningkatkan Sumber Daya Manusia Yang Berkualitas Dan Berdaya Saing	f. Meningkatkan layanan pendidikan dan kesehatan yang berkualitas dan terjangkau	Satuan Pendidikan Anak Usia Dini	7 Unit	1,250,700,000	Dinas Pendidikan
1	01	02	2.03	02	Pembangunan Sarana, Prasarana dan Utilitas PAUD	Jumlah Sarana, Prasarana dan Utilitas PAUD yang Telah Dibangun				19 unit	2,062,000,000	Kab. Katingan, Semua Kecamatan, Semua Kelurahan	Dana Transfer Umum-Dana Alokasi Umum Dana Transfer Khusus - Dana Alokasi Khusus Fisik	Meningkatkan Sumber Daya Manusia Yang Berkualitas Dan Berdaya Saing	f. Meningkatkan layanan pendidikan dan kesehatan yang berkualitas dan terjangkau	Satuan Pendidikan Anak Usia Dini	19 unit	951,871,800	Dinas Pendidikan
1	01	02	2.03	03	Rehabilitasi Sedang/Berat Gedung/Ruang Kelas/Ruang Guru PAUD	Jumlah Gedung/Ruang Kelas/Ruang Guru PAUD yang Telah Direhabilitasi Sedang/Berat				6 ruang/unit	274,013,350	Kab. Katingan, Semua Kecamatan, Semua Kelurahan	Dana Transfer Umum-Dana Alokasi Umum Dana Transfer Khusus-Dana Alokasi Khusus Fisik	Meningkatkan Sumber Daya Manusia Yang Berkualitas Dan Berdaya Saing	f. Meningkatkan layanan pendidikan dan kesehatan yang berkualitas dan terjangkau	Satuan Pendidikan Anak Usia Dini	6 ruang/unit	423,500,000	Dinas Pendidikan
1	01	02	2.03	04	Rehabilitasi Sedang/Berat Pembangunan Sarana, Prasarana dan Utilitas PAUD	Jumlah Sarana, Prasarana dan Utilitas PAUD yang Telah Direhabilitasi Sedang/Berat				5 unit	262,000,000	Kab. Katingan, Semua Kecamatan, Semua Kelurahan	Dana Transfer Umum-Dana Alokasi Umum Dana Transfer Khusus-Dana Alokasi Khusus Fisik	Meningkatkan Sumber Daya Manusia Yang Berkualitas Dan Berdaya Saing	f. Meningkatkan layanan pendidikan dan kesehatan yang berkualitas dan terjangkau	Satuan Pendidikan Anak Usia Dini	5 unit	199,056,000	Dinas Pendidikan
1	01	02	2.03	10	Pengadaan Perlengkapan Siswa PAUD	Jumlah Perlengkapan Peserta Didik PAUD yang Tersedia				454 Paket	50,000,000	Kab. Katingan, Semua Kecamatan, Semua Kelurahan	Dana Transfer Umum-Dana Alokasi Umum	Meningkatkan Sumber Daya Manusia Yang Berkualitas Dan Berdaya Saing	f. Meningkatkan layanan pendidikan dan kesehatan yang berkualitas dan terjangkau	Satuan Pendidikan Anak Usia Dini	454 Paket	54,934,000	Dinas Pendidikan

Penetapan Rencana Kerja Pemerintah Daerah (RKPD)
Kabupaten Katingan
Tahun 2023

Kode						Urusan/ Bidang Urusan/ Program/ Kegiatan/ Sub Kegiatan	Indikator Program/ Kegiatan/ Sub Kegiatan	Target Akhir Periode RPJMD	Realisasi Capaian RKPD Tahun 2021	Prakiraan Capaian Target RKPD Tahun 2022	Capaian Kinerja dan Kerangka Pendanaan						Kelompok Sasaran	Prakiraan Maju Rencana Tahun 2024		Perangkat Daerah Penanggung Jawab
											Target 2023	Pagu Indikatif	Lokasi	Sumber Dana	Prioritas			Target	Pagu Indikatif	
															Nasional	Daerah				
1	01	02	2.03	11	Penyediaan Biaya Personil Peserta Didik PAUD	Jumlah Peserta Didik PAUD yang Menerima Biaya Personil Peserta Didik				100 Peserta Didik	60,000,000	Kab. Katingan, Semua Kecamatan, Semua Kelurahan	Dana Transfer Umum-Dana Alokasi Umum	Meningkatkan Sumber Daya Manusia Yang Berkualitas Dan Berdaya Saing	f. Meningkatkan layanan pendidikan dan kesehatan yang berkualitas dan terjangkau	Satuan Pendidikan Anak Usia Dini	100 Peserta Didik	66,000,000	Dinas Pendidikan	
1	01	02	2.03	12	Pengadaan Alat Praktik dan Peraga Siswa PAUD	Jumlah Alat Praktik dan Peraga PAUD yang Tersedia				33 Paket	365,000,000	Kab. Katingan, Semua Kecamatan, Semua Kelurahan	Dana Transfer Umum-Dana Alokasi Umum Dana Transfer Khusus - Dana Alokasi Khusus Fisik	Meningkatkan Sumber Daya Manusia Yang Berkualitas Dan Berdaya Saing	f. Meningkatkan layanan pendidikan dan kesehatan yang berkualitas dan terjangkau	Satuan Pendidikan Anak Usia Dini	33 Paket	235,950,000	Dinas Pendidikan	
1	01	02	2.03	15	Penyediaan Pendidik dan Tenaga Kependidikan bagi Satuan PAUD	Jumlah Pendidik dan Tenaga Kependidikan yang Tersedia pada PAUD				334 Pendidik	2,062,080,000	Kab. Katingan, Semua Kecamatan, Semua Kelurahan	Dana Transfer Umum-Dana Alokasi Umum	Meningkatkan Sumber Daya Manusia Yang Berkualitas Dan Berdaya Saing	f. Meningkatkan layanan pendidikan dan kesehatan yang berkualitas dan terjangkau	Satuan Pendidikan Anak Usia Dini	334 Pendidik	2,115,535,400	Dinas Pendidikan	
1	01	02	2.03	16	Pengembangan Karir Pendidik dan Tenaga Kependidikan pada Satuan Pendidikan PAUD	Jumlah Pendidik dan Tenaga Kependidikan yang Mendapatkan Fasilitas Kenaikan Pangkat/Golongan, Pemberian Promosi,Peningkatan Kompetensi dan Kualifikasi				116 orang	215,000,000	Kab. Katingan, Semua Kecamatan, Semua Kelurahan	Dana Transfer Umum-Dana Alokasi Umum	Meningkatkan Sumber Daya Manusia Yang Berkualitas Dan Berdaya Saing	f. Meningkatkan layanan pendidikan dan kesehatan yang berkualitas dan terjangkau	Satuan Pendidikan Anak Usia Dini	116 orang	161,891,265	Dinas Pendidikan	
1	01	02	2.03	17	Pembinaan Kelembagaan dan Manajemen PAUD	Jumlah PAUD yang Dilaksanakan Pembinaan Kelembagaan dan Manajemen				204 Satuan Pendidikan	200,000,000	Kab. Katingan, Semua Kecamatan, Semua Kelurahan	Dana Transfer Umum-Dana Alokasi Umum	Meningkatkan Sumber Daya Manusia Yang Berkualitas Dan Berdaya Saing	f. Meningkatkan layanan pendidikan dan kesehatan yang berkualitas dan terjangkau	Satuan Pendidikan Anak Usia Dini	204 Satuan Pendidikan	412,500,000	Dinas Pendidikan	
1	01	02	2.03	18	Pengelolaan Dana BOP PAUD	Jumlah PAUD yang Mengelola Dana BOP				204 Satuan Pendidikan	3,338,000,000	Kab. Katingan, Semua Kecamatan, Semua Kelurahan	Dana Transfer Khusus-Dana Alokasi Khusus Non Fisik	Meningkatkan Sumber Daya Manusia Yang Berkualitas Dan Berdaya Saing	f. Meningkatkan layanan pendidikan dan kesehatan yang berkualitas dan terjangkau	Satuan Pendidikan Anak Usia Dini	204 Satuan Pendidikan	3,345,540,000	Dinas Pendidikan	
1	01	02	2.04		Pengelolaan Pendidikan Nonformal/Kesetaraan	Angka Partisipasi Kasar (APK) Pendidikan Non Formal/Kesetaraan Angka Partisipasi Murni (APM) Pendidikan Non Formal/Kesetaraan Persentase Jumlah Sekolah yang terlayani dalam pengelolaan Pendidikan Non Formal/Kesetaraan	% % %		% % %	69.23 % 3 % 3.75 %	1,038,300,000						69.23 % 3 % 3.75 %	1,232,770,000		

Penetapan Rencana Kerja Pemerintah Daerah (RKPD) Kabupaten Katingan Tahun 2023																				
Kode						Urusan/ Bidang Urusan/ Program/ Kegiatan/ Sub Kegiatan	Indikator Program/ Kegiatan/ Sub Kegiatan	Target Akhir Periode RPJMD	Realisasi Capaian RKPD Tahun 2021	Prakiraan Capaian Target RKPD Tahun 2022	Capaian Kinerja dan Kerangka Pendanaan						Kelompok Sasaran	Prakiraan Maju Rencana Tahun 2024		Perangkat Daerah Penanggung Jawab
											Target 2023	Pagu Indikatif	Lokasi	Sumber Dana	Prioritas			Target	Pagu Indikatif	
															Nasional	Daerah				
1	01	02	2.04	16	Pembinaan Kelembagaan dan Manajemen Sekolah Nonformal/Kesetaraan	Jumlah Sekolah Nonformal/Kesetaraan yang Dilaksanakan Pembinaan Kelembagaan dan Manajemen				5 Satuan Pendidikan	20,000,000	Kab. Katingan, Semua Kecamatan, Semua Kelurahan	Dana Transfer Umum-Dana Alokasi Umum		f. Meningkatkan layanan pendidikan dan kesehatan yang berkualitas dan terjangkau	Satuan Pendidikan Non Formal/Keseta raan	5 Satuan Pendidikan	22,000,000	Dinas Pendidikan	
1	01	02	2.04	17	Pengelolaan Dana BOP Sekolah Nonformal/Kesetaraan	Jumlah Sekolah Nonformal/Kesetaraan yang Mengelola Dana BOP				7 Satuan Pendidikan	918,300,000	Kab. Katingan, Semua Kecamatan, Semua Kelurahan	DAK Non Fisik-BOP Pendidikan Kesetaraan		f. Meningkatkan layanan pendidikan dan kesehatan yang berkualitas dan terjangkau	Satuan Pendidikan Non Formal/Keseta raan	7 Satuan Pendidikan	1,210,770,000	Dinas Pendidikan	
1	01	02	2.04	22	Penyelenggaraan Ujian bagi Peserta Didik Nonformal/Kesetaraan	Jumlah Satuan Pendidikan yang Menyelenggarakan Ujian				1 Satuan Pendidikan	100,000,000	Kab. Katingan, Semua Kecamatan, Semua Kelurahan	Dana Transfer Umum-Dana Alokasi Umum		f. Meningkatkan layanan pendidikan dan kesehatan yang berkualitas dan terjangkau	Satuan Pendidikan Non Formal/Keseta raan	1 Satuan Pendidikan	0	Dinas Pendidikan	
1	01	03			PROGRAM PENGEMBANGAN KURIKULUM	Persentase pengembangan kurikulum yang dilakukan di Satuan Pendidikan	%		%	83.80 %	381,400,000						83.80 %	419,540,000		
1	01	03	2.01		Penetapan Kurikulum Muatan Lokal Pendidikan Dasar	Persentase Penggunaan Kurikulum Muatan Lokal disatuan Pendidikan SD	%		%	72.3 %	351,400,000						72.3 %	386,540,000		
1	01	03	2.01	01	Penyusunan Kompetensi Dasar Muatan Lokal Pendidikan Dasar	Jumlah Kompetensi Dasar Muatan Lokal Pendidikan Dasar yang Tersusun				1 Dokumen	176,400,000	Kab. Katingan, Semua Kecamatan, Semua Kelurahan	Dana Transfer Umum-Dana Alokasi Umum		f. Meningkatkan layanan pendidikan dan kesehatan yang berkualitas dan terjangkau	Satuan Pendidikan jenjang Sekolah Dasar	1 Dokumen	194,040,000	Dinas Pendidikan	
1	01	03	2.01	02	Penyusunan Silabus Muatan Lokal Pendidikan Dasar	Jumlah Silabus Muatan Lokal Pendidikan Dasar yang Tersusun				1 Dokumen	175,000,000	Kab. Katingan, Semua Kecamatan, Semua Kelurahan	Dana Transfer Umum-Dana Alokasi Umum		f. Meningkatkan layanan pendidikan dan kesehatan yang berkualitas dan terjangkau	Satuan Pendidikan jenjang Sekolah Dasar	1 Dokumen	192,500,000	Dinas Pendidikan	
1	01	03	2.02		Penetapan Kurikulum Muatan Lokal Pendidikan Anak Usia Dini dan Pendidikan Nonformal	Persentase Penggunaan Kurikulum Muatan Lokal disatuan Pendidikan PAUD & Kesetaraan	%		%	100 %	30,000,000						100 %	33,000,000		
1	01	03	2.02	01	Penyusunan Kompetensi Dasar Muatan Lokal Pendidikan Anak Usia Dini dan Pendidikan Nonformal	Jumlah Satuan Pendidikan yang Mengikuti Kegiatan Implementasi iatan Lokal				1 dokumen	30,000,000	Kab. Katingan, Semua Kecamatan, Semua Kelurahan	Dana Transfer Umum-Dana Alokasi Umum		f. Meningkatkan layanan pendidikan dan kesehatan yang berkualitas dan terjangkau	Satuan Pendidikan Anak Usia Dini dan Satuan Pendidikan Non Formal/Keseta raan	1 dokumen	33,000,000	Dinas Pendidikan	

Penetapan Rencana Kerja Pemerintah Daerah (RKPD)
Kabupaten Katingan
Tahun 2023

Kode					Urusan/ Bidang Urusan/ Program/ Kegiatan/ Sub Kegiatan	Indikator Program/ Kegiatan/ Sub Kegiatan	Target Akhir Periode RPJMD	Realisasi Capaian RKPD Tahun 2021	Prakiraan Capaian Target RKPD Tahun 2022	Capaian Kinerja dan Kerangka Pendanaan						Kelompok Sasaran	Prakiraan Maju Rencana Tahun 2024		Perangkat Daerah Penanggung Jawab		
										Target 2023	Pagu Indikatif	Lokasi	Sumber Dana	Prioritas			Target	Pagu Indikatif			
														Nasional	Daerah						
1	01	04			PROGRAM PENDIDIK DAN TENAGA KEPENDIDIKAN	Persentase Pendidik dan Tenaga Pendidikan yang memenuhi standar nasional pendidikan	%		%	75 %	90,000,000					75 %	333,102,000				
1	01	04	2.01		Pemerataan Kuantitas dan Kualitas Pendidik dan Tenaga Kependidikan bagi Satuan Pendidikan Dasar, PAUD, dan Pendidikan Nonformal/Kesetaraan	Tingkatan Cukupan Perhitungan dan Pemetaan Pendidik dan Tenaga Kependidikan Satuan Pendidikan Dasar, PAUD dan Pendidikan Non Formal/Kesetaraan	%		%	80 %	90,000,000					80 %	333,102,000				
1	01	04	2.01	01	Perhitungan dan Pemetaan Pendidik dan Tenaga Kependidikan Satuan Pendidikan Dasar, PAUD, dan Pendidikan Nonformal/Kesetaraan	Jumlah Dokumen Hasil Perhitungan dan Pemetaan Pendidik dan Tenaga Kependidikan Satuan Satuan Pendidikan Dasar, PAUD, dan Pendidikan Nonformal/Kesetaraan				3 Dokumen	90,000,000	Kab. Katingan, Semua Kecamatan, Semua Kelurahan	Dana Transfer Umum-Dana Alokasi Umum		f. Meningkatkan layanan pendidikan dan kesehatan yang berkualitas dan terjangkau	Pendidik dan Tenaga Kependidikan pada Satuan Pendidikan Dasar, PAUD dan Pendidikan Non Formal/Keseta raan	3 Dokumen	333,102,000	Dinas Pendidikan		
1	01	06			PROGRAM PENGEMBANGAN BAHASA DAN SASTRA	Persentase kualitas pengembangan, pelindungan, dan pembinaan bahasa dan sastra	%		%	33.33 %	50,000,000						33.33 %	33,000,000			
1	01	06	2.01		Pembinaan, Pengembangan dan Perlindungan Bahasa dan Sastra yang Penuturannya dalam Daerah Kabupaten/Kota	Tingkat Pembinaan, Pengembangan dan Pelindungan Bahasa dan Sastra Daerah	%		%	11 %	50,000,000						11 %	33,000,000			
1	01	06	2.01	03	Publikasi Bahasa dan Sastra Daerah Kabupaten / Kota	Jumlah Publikasi Kebahasaan dan Kesastraan Daerah Kewenangan Kabupaten/Kota				1 Publikasi	50,000,000	Kab. Katingan, Semua Kecamatan, Semua Kelurahan	Dana Transfer Umum-Dana Alokasi Umum		f. Meningkatkan layanan pendidikan dan kesehatan yang berkualitas dan terjangkau	Satuan Pendidikan jenjang Sekolah Menengah Pertama	1 Publikasi	33,000,000	Dinas Pendidikan		
1					URUSAN PEMERINTAHAN WAJIB YANG BERKAITAN DENGAN PELAYANAN DASAR																
1	02				URUSAN PEMERINTAHAN BIDANG KESEHATAN						92,938,904,832								179,276,804,956		
1	02	01			PROGRAM PENUNJANG URUSAN PEMERINTAHAN DAERAH KABUPATEN/KOTA	Nilai LAKIP	A		0	AA	15,062,737,028						AA	62,859,235,172			
1	02	01	2.01		Perencanaan, Penganggaran, dan Evaluasi Kinerja Perangkat Daerah	Tingkat ketepatan waktu pelaporan capaian kinerja	Tahun		Tahun	1 Tahun	900,000,000						1 Tahun	900,000,000			

Penetapan Rencana Kerja Pemerintah Daerah (RKPD)
Kabupaten Katingan
Tahun 2023

Kode					Urusan/ Bidang Urusan/ Program/ Kegiatan/ Sub Kegiatan	Indikator Program/ Kegiatan/ Sub Kegiatan	Target Akhir Periode RPJMD	Realisasi Capaian RKPD Tahun 2021	Prakiraan Capaian Target RKPD Tahun 2022	Capaian Kinerja dan Kerangka Pendanaan						Kelompok Sasaran	Prakiraan Maju Rencana Tahun 2024		Perangkat Daerah Penanggung Jawab
										Target 2023	Pagu Indikatif	Lokasi	Sumber Dana	Prioritas			Target	Pagu Indikatif	
														Nasional	Daerah				
1	02	01	2.01	01	Penyusunan Dokumen Perencanaan Perangkat Daerah	Jumlah dokumen untuk perencanaan dan pelaksanaan anggaran Dinas Kesehatan Kabupaten Katingan				5 Dokumen	100,000,000	Kab. Katingan, Katingan Hilir, Kasongan Lama	Dana Transfer Umum-Dana Alokasi Umum	Memperkuat Infrastruktur Untuk Mendukung Pengembangan Ekonomi Dan Pelayanan Dasar	f. Meningkatkan layanan pendidikan dan kesehatan yang berkualitas dan terjangkau	Dinas Kesehatan	5 Dokumen	100,000,000	Dinas Kesehatan
1	02	01	2.01	06	Koordinasi dan Penyusunan Laporan Capaian Kinerja dan Ikhtisar Realisasi Kinerja SKPD	Jumlah dokumen Laporan Tahunan Laporan Keuangan dan Rencana Kerja Tahunan Dinas Kesehatan Kabupaten Katingan				3 Dokumen	200,000,000	Kab. Katingan, Katingan Hilir, Kasongan Lama	Dana Transfer Umum-Dana Alokasi Umum	Memperkuat Infrastruktur Untuk Mendukung Pengembangan Ekonomi Dan Pelayanan Dasar	f. Meningkatkan layanan pendidikan dan kesehatan yang berkualitas dan terjangkau	Dinas Kesehatan	3 Dokumen	200,000,000	Dinas Kesehatan
1	02	01	2.01	07	Evaluasi Kinerja Perangkat Daerah	Jumlah Laporan Evaluasi Kinerja Perangkat Daerah				17 Laporan	600,000,000	Kab. Katingan, Katingan Hilir, Kasongan Lama	Dana Transfer Umum-Dana Alokasi Umum	Memperkuat Infrastruktur Untuk Mendukung Pengembangan Ekonomi Dan Pelayanan Dasar	a. Meningkatkan penerapan reformasi birokrasi	Dinas Kesehatan	17 Laporan	600,000,000	Dinas Kesehatan
1	02	01	2.02		Administrasi Keuangan Perangkat Daerah	Pembinaan Bendahara	%		%	100 %	6,902,768,903						100 %	48,925,585,172	
1	02	01	2.02	01	Penyediaan Gaji dan Tunjangan ASN	Jumlah Orang yang Menerima Gaji dan Tunjangan ASN				75 Orang/ Bulan	6,648,288,903	Kab. Katingan, Katingan Hilir, Kasongan Lama	Dana Transfer Umum-Dana Alokasi Umum	Memperkuat Infrastruktur Untuk Mendukung Pengembangan Ekonomi Dan Pelayanan Dasar	f. Meningkatkan layanan pendidikan dan kesehatan yang berkualitas dan terjangkau	0	75 Orang/ Bulan	48,671,105,172	Dinas Kesehatan
1	02	01	2.02	03	Pelaksanaan Penatausahaan dan Pengujian/Verifikasi Keuangan SKPD	Jumlah Dokumen Penatausahaan dan Pengujian/Verifikasi Keuangan SKPD				1 Dokumen	254,480,000	Kab. Katingan, Katingan Hilir, Kasongan Lama	Dana Transfer Umum-Dana Alokasi Umum	Memperkuat Infrastruktur Untuk Mendukung Pengembangan Ekonomi Dan Pelayanan Dasar	a. Meningkatkan penerapan reformasi birokrasi	0	1 Dokumen	254,480,000	Dinas Kesehatan
1	02	01	2.03		Administrasi Barang Milik Daerah pada Perangkat Daerah	Pengelolaan Barang Pada Puskesmas Tertib Administrasi			Puskesmas	16 Puskesmas	250,000,000						16 Puskesmas	500,000,000	
1	02	01	2.03	06	Penatausahaan Barang Milik Daerah pada SKPD	Dokumen laporan khusus penggunaan aset Jumlah Laporan Penatausahaan Barang Milik Daerah pada SKPD				16 Dokumen 0 Laporan	250,000,000	Kab. Katingan, Katingan Hilir, Kasongan Lama	Dana Transfer Umum-Dana Alokasi Umum	Memperkuat Infrastruktur Untuk Mendukung Pengembangan Ekonomi Dan Pelayanan Dasar	a. Meningkatkan penerapan reformasi birokrasi	0	16 Dokumen 0 Laporan	500,000,000	Dinas Kesehatan
1	02	01	2.05		Administrasi Kepegawaian Perangkat Daerah	Persentase aparatur Yang Memiliki Kopetensi Susai Bidangnya	%		%	80 %	150,000,000						80 %	150,000,000	
1	02	01	2.05	11	Bimbingan Teknis Implementasi Peraturan Perundang-Undangan	Jumlah Aparatur yang mengikuti bimtek Jumlah Orang yang Mengikuti Bimbingan Teknis Implementasi Peraturan Perundang- Undangan				68 Orang/bimtek 0 Orang	150,000,000	Kab. Katingan, Katingan Hilir, Kasongan Lama	Dana Transfer Umum-Dana Alokasi Umum	Memperkuat Infrastruktur Untuk Mendukung Pengembangan Ekonomi Dan Pelayanan Dasar	a. Meningkatkan penerapan reformasi birokrasi	0	68 Orang/bimtek 0 Orang	150,000,000	Dinas Kesehatan

Penetapan Rencana Kerja Pemerintah Daerah (RKPD) Kabupaten Katingan Tahun 2023																			
Kode					Urusan/ Bidang Urusan/ Program/ Kegiatan/ Sub Kegiatan	Indikator Program/ Kegiatan/ Sub Kegiatan	Target Akhir Periode RPJMD	Realisasi Capaian RKPD Tahun 2021	Prakiraan Capaian Target RKPD Tahun 2022	Capaian Kinerja dan Kerangka Pendanaan					Kelompok Sasaran	Prakiraan Maju Rencana Tahun 2024		Perangkat Daerah Penanggung Jawab	
										Target 2023	Pagu Indikatif	Lokasi	Sumber Dana	Prioritas		Target	Pagu Indikatif		
														Nasional					Daerah
1	02	01	2.06		Administrasi Umum Perangkat Daerah	Persentase meningkatnya kualitas pelayanan administrasi perkantoran	%		%	100 %	2,954,218,125					100 %	4,427,700,000		
1	02	01	2.06	01	Penyediaan Komponen Instalasi Listrik/Penerangan Bangunan Kantor	Jumlah komponen listrik/penerangan bangunan kantor Jumlah Paket Komponen Instalasi Listrik/Penerangan Bangunan Kantor yang Disediakan				100 Komponen 0 Paket	150,000,000	Kab. Katingan, Katingan Hilir, Kasongan Lama	Dana Transfer Umum-Dana Alokasi Umum	Memperkuat Infrastruktur Untuk Mendukung Pengembangan Ekonomi Dan Pelayanan Dasar	a. Meningkatkan penerapan reformasi birokrasi	100 Komponen 0 Paket	150,000,000	Dinas Kesehatan	
1	02	01	2.06	02	Penyediaan Peralatan dan Perlengkapan Kantor	Jumlah Paket Peralatan dan Perlengkapan Kantor yang Disediakan Jumlah Triwulan Penyediaan Alat Tulis Kantor				50 Paket 4 Triwulan	800,000,000	Kab. Katingan, Katingan Hilir, Kasongan Lama	Dana Transfer Umum-Dana Bagi Hasil	Memperkuat Infrastruktur Untuk Mendukung Pengembangan Ekonomi Dan Pelayanan Dasar	a. Meningkatkan penerapan reformasi birokrasi	50 Paket 4 Triwulan	2,000,000,000	Dinas Kesehatan	
1	02	01	2.06	03	Penyediaan Peralatan Rumah Tangga	Jenis Peralatan Rumah Tangga yang disediakan Jumlah Paket Peralatan Rumah Tangga yang Disediakan				10 Paket 0 Paket	70,000,000	Kab. Katingan, Katingan Hilir, Kasongan Lama	Dana Transfer Umum-Dana Alokasi Umum	Memperkuat Infrastruktur Untuk Mendukung Pengembangan Ekonomi Dan Pelayanan Dasar	a. Meningkatkan penerapan reformasi birokrasi	10 Paket 0 Paket	70,000,000	Dinas Kesehatan	
1	02	01	2.06	04	Penyediaan Bahan Logistik Kantor	Jumlah Bulan Penyediaan Makanan dan Minuman Jumlah Paket Bahan Logistik Kantor yang Disediakan				12 Bulan 0 Paket	180,000,000	Kab. Katingan, Katingan Hilir, Kasongan Lama	Dana Transfer Umum-Dana Alokasi Umum	Memperkuat Infrastruktur Untuk Mendukung Pengembangan Ekonomi Dan Pelayanan Dasar	a. Meningkatkan penerapan reformasi birokrasi	12 Bulan 0 Paket	180,000,000	Dinas Kesehatan	
1	02	01	2.06	05	Penyediaan Barang Cetakan dan Penggandaan	Jumlah bulan terpenuhinya barang cetakan dan penggandaan Jumlah Paket Barang Cetakan dan Penggandaan yang Disediakan				12 Bulan 0 Paket	450,000,000	Kab. Katingan, Katingan Hilir, Kasongan Lama	Dana Transfer Umum-Dana Alokasi Umum	Memperkuat Infrastruktur Untuk Mendukung Pengembangan Ekonomi Dan Pelayanan Dasar	a. Meningkatkan penerapan reformasi birokrasi	12 Bulan 0 Paket	450,000,000	Dinas Kesehatan	
1	02	01	2.06	06	Penyediaan Bahan Bacaan dan Peraturan Perundang-undangan	Jumlah Bulan Penyediaan Bahan Bacaan dan Peraturan Perundang-Undangan yang Disediakan Jumlah Dokumen Bahan Bacaan dan Peraturan Perundang-Undangan yang Disediakan				12 Bulan 0 Dokumen	77,700,000	Kab. Katingan, Katingan Hilir, Kasongan Lama	Dana Transfer Umum-Dana Alokasi Umum	Memperkuat Infrastruktur Untuk Mendukung Pengembangan Ekonomi Dan Pelayanan Dasar	a. Meningkatkan penerapan reformasi birokrasi	12 Bulan 0 Dokumen	77,700,000	Dinas Kesehatan	
1	02	01	2.06	09	Penyelenggaraan Rapat Koordinasi dan Konsultasi SKPD	Jumlah Laporan Penyelenggaraan Rapat Koordinasi dan Konsultasi SKPD				16 Laporan	1,226,518,125	Kab. Katingan, Semua Kecamatan, Semua Kelurahan	Dana Transfer Umum-Dana Alokasi Umum	Memperkuat Infrastruktur Untuk Mendukung Pengembangan Ekonomi Dan Pelayanan Dasar	a. Meningkatkan penerapan reformasi birokrasi	16 Laporan	1,500,000,000	Dinas Kesehatan	

Penetapan Rencana Kerja Pemerintah Daerah (RKPD)
Kabupaten Katingan
Tahun 2023

Kode					Urusan/ Bidang Urusan/ Program/ Kegiatan/ Sub Kegiatan	Indikator Program/ Kegiatan/ Sub Kegiatan	Target Akhir Periode RPJMD	Realisasi Capaian RKPD Tahun 2021	Prakiraan Capaian Target RKPD Tahun 2022	Capaian Kinerja dan Kerangka Pendanaan						Kelompok Sasaran	Prakiraan Maju Rencana Tahun 2024		Perangkat Daerah Penanggung Jawab
										Target 2023	Pagu Indikatif	Lokasi	Sumber Dana	Prioritas			Target	Pagu Indikatif	
														Nasional	Daerah				
1	02	01	2.07		Pengadaan Barang Milik Daerah Penunjang Urusan Pemerintah Daerah	Pembinaan Bendahara	0		0	3 0	1,000,000,000					3 0	3,700,000,000		
1	02	01	2.07	11	Pengadaan Sarana dan Prasarana Pendukung Gedung Kantor atau Bangunan Lainnya	Jumlah Unit Sarana dan Prasarana Pendukung Gedung Kantor atau Bangunan Lainnya yang Disediakan				2 Unit	1,000,000,000	Kab. Katingan, Katingan Hilir, Kasongan Lama	Dana Transfer Umum-Dana Alokasi Umum	Memperkuat Infrastruktur Untuk Mendukung Pengembangan Ekonomi Dan Pelayanan Dasar	a. Meningkatkan penerapan reformasi birokrasi	Dinas Kesehatan	2 Unit	3,700,000,000	Dinas Kesehatan
1	02	01	2.08		Penyediaan Jasa Penunjang Urusan Pemerintahan Daerah	Cakupan bulan pembayaran Gaji Non PNS	Bulan		Bulan	12 Bulan	1,855,750,000					12 Bulan	3,205,950,000		
1	02	01	2.08	02	Penyediaan Jasa Komunikasi, Sumber Daya Air dan Listrik	Jumlah Laporan Penyediaan Jasa Komunikasi, Sumber Daya Air dan Listrik yang Disediakan				12 Laporan	350,000,000	Kab. Katingan, Katingan Hilir, Kasongan Lama	Dana Transfer Umum-Dana Alokasi Umum	Memperkuat Infrastruktur Untuk Mendukung Pengembangan Ekonomi Dan Pelayanan Dasar	a. Meningkatkan penerapan reformasi birokrasi	Dinas Kesehatan	12 Laporan	1,500,000,000	Dinas Kesehatan
1	02	01	2.08	03	Penyediaan Jasa Peralatan dan Perlengkapan Kantor	Jumlah Bulan penyediaan Peralatan kebersihan kantor				12 Bulan	155,750,000	Kab. Katingan, Katingan Hilir, Kasongan Lama	Dana Transfer Umum-Dana Alokasi Umum	Memperkuat Infrastruktur Untuk Mendukung Pengembangan Ekonomi Dan Pelayanan Dasar	a. Meningkatkan penerapan reformasi birokrasi	Dinas Kesehatan	12 Bulan	155,750,000	Dinas Kesehatan
1	02	01	2.08	04	Penyediaan Jasa Pelayanan Umum Kantor	Jumlah Laporan Penyediaan Jasa Pelayanan Umum Kantor yang Disediakan Jumlah Tenaga Harian Lepas yang Menerima Honor				1 Laporan 44 Orang	1,350,000,000	Kab. Katingan, Katingan Hilir, Kasongan Lama	Dana Transfer Umum-Dana Alokasi Umum	Memperkuat Infrastruktur Untuk Mendukung Pengembangan Ekonomi Dan Pelayanan Dasar	a. Meningkatkan penerapan reformasi birokrasi	Dinas Kesehatan	1 Laporan 44 Orang	1,550,200,000	Dinas Kesehatan
1	02	01	2.09		Pemeliharaan Barang Milik Daerah Penunjang Urusan Pemerintahan Daerah	Persentase unit kerja internal yang memperoleh pelayanan administrasi perkantoran	%		%	80 %	1,050,000,000					80 %	1,050,000,000		
1	02	01	2.09	02	Penyediaan Jasa Pemeliharaan, Biaya Pemeliharaan, Pajak dan Perizinan Kendaraan Dinas Operasional atau Lapangan	Jumlah Kendaraan Dinas/Operasional Terpelihara				41 Unit	800,000,000	Kab. Katingan, Katingan Hilir, Kasongan Lama	Dana Transfer Umum-Dana Alokasi Umum	Memperkuat Infrastruktur Untuk Mendukung Pengembangan Ekonomi Dan Pelayanan Dasar	a. Meningkatkan penerapan reformasi birokrasi	Dinas Kesehatan	41 Unit	800,000,000	Dinas Kesehatan
1	02	01	2.09	06	Pemeliharaan Peralatan dan Mesin Lainnya	Jumlah Peralatan dan Mesin Lainnya yang Dipelihara				50 Unit	150,000,000	Kab. Katingan, Katingan Hilir, Kasongan Lama	Dana Transfer Umum-Dana Alokasi Umum	Memperkuat Infrastruktur Untuk Mendukung Pengembangan Ekonomi Dan Pelayanan Dasar	a. Meningkatkan penerapan reformasi birokrasi	Dinas Kesehatan	50 Unit	150,000,000	Dinas Kesehatan

Penetapan Rencana Kerja Pemerintah Daerah (RKPD)
Kabupaten Katingan
Tahun 2023

Kode					Urusan/ Bidang Urusan/ Program/ Kegiatan/ Sub Kegiatan	Indikator Program/ Kegiatan/ Sub Kegiatan	Target Akhir Periode RPJMD	Realisasi Capaian RKPD Tahun 2021	Prakiraan Capaian Target RKPD Tahun 2022	Capaian Kinerja dan Kerangka Pendanaan						Kelompok Sasaran	Prakiraan Maju Rencana Tahun 2024		Perangkat Daerah Penanggung Jawab
										Target 2023	Pagu Indikatif	Lokasi	Sumber Dana	Prioritas			Target	Pagu Indikatif	
														Nasional	Daerah				
1	02	01	2.09	11	Pemeliharaan/Rehabilitasi Sarana dan Prasarana Pendukung Gedung Kantor atau Bangunan Lainnya	Jumlah Sarana dan Prasarana Pendukung Gedung Kantor atau Bangunan Lainnya yang Dipelihara/Direhabilitasi				3 Unit	100,000,000	Kab. Katingan, Katingan Hilir, Kasongan Lama	Dana Transfer Umum-Dana Alokasi Umum	Memperkuat Infrastruktur Untuk Mendukung Pengembangan Ekonomi Dan Pelayanan Dasar	a. Meningkatkan penerapan reformasi birokrasi	Dinas Kesehatan	3 Unit	100,000,000	Dinas Kesehatan
1	02	02			PROGRAM PEMENUHAN UPAYA KESEHATAN PERORANGAN DAN UPAYA KESEHATAN MASYARAKAT	Persentase Penyediaan Layanan Standar Pelayanan Minimal (SPM) Bidang Kesehatan	%		%	97 %	67,491,534,018						97 %	106,032,935,998	
1	02	02	2.01		Penyediaan Fasilitas Pelayanan Kesehatan untuk UKM dan UKP Kewenangan Daerah Kabupaten/Kota	Cakupan puskesmas, Cakupan puskesmas pembantu	%		%	16 %	36,080,136,093						16 %	70,601,402,200	
1	02	02	2.01	01	Pembangunan Rumah Sakit beserta Sarana dan Prasarana Pendukungnya	umlah Rumah Sakit Baru yang Memenuhi Rasio Tempat Tidur Terhadap Jumlah Penduduk Minimal 1:1000				1 Unit	10,000,000,000	Kab. Katingan, Katingan Hilir, Kasongan Lama	Dana Transfer Umum-Dana Alokasi Umum	Memperkuat Infrastruktur Untuk Mendukung Pengembangan Ekonomi Dan Pelayanan Dasar	f. Meningkatkan layanan pendidikan dan kesehatan yang berkualitas dan terjangkau	Rumah Sakit Pratama Tumbang Samba, Puskesmas, Pustu dan Polindes	1 Unit	10,000,000,000	Dinas Kesehatan
1	02	02	2.01	02	Pembangunan Puskesmas	Jumlah Pusat Kesehatan Masyarakat (Puskesmas) yang Dibangun				16 Unit	500,000,000	Kab. Katingan, Katingan Hilir, Kasongan Lama	Dana Transfer Umum-Dana Bagi Hasil	Memperkuat Infrastruktur Untuk Mendukung Pengembangan Ekonomi Dan Pelayanan Dasar	f. Meningkatkan layanan pendidikan dan kesehatan yang berkualitas dan terjangkau	Rumah Sakit Pratama Tumbang Samba, Puskesmas, Pustu dan Polindes	16 Unit	1,000,000,000	Dinas Kesehatan
1	02	02	2.01	03	Pembangunan Fasilitas Kesehatan Lainnya	Jumlah Fasilitas Kesehatan Lainnya yang Dibangun				16 Unit	2,125,000,000	Kab. Katingan, Semua Kecamatan, Semua Kelurahan	Dana Transfer Umum-Dana Alokasi Umum Pendapatan Bagi Hasil Pajak	Memperkuat Infrastruktur Untuk Mendukung Pengembangan Ekonomi Dan Pelayanan Dasar	f. Meningkatkan layanan pendidikan dan kesehatan yang berkualitas dan terjangkau	Rumah Sakit Pratama Tumbang Samba, Puskesmas, Pustu dan Polindes	16 Unit	1,500,000,000	Dinas Kesehatan
1	02	02	2.01	06	Pengembangan Puskesmas	Jumlah Fasilitas Kesehatan Lainnya yang Ditingkatkan Sarana, Prasarana, Alat Kesehatan dan SDM agar Sesuai Standar				16 Puskesmas	7,648,344,040	Kab. Katingan, Semua Kecamatan, Semua Kelurahan	DAK Fisik-Bidang Kesehatan dan KB-Reguler-Pelayanan Kesehatan Dasar	Memperkuat Infrastruktur Untuk Mendukung Pengembangan Ekonomi Dan Pelayanan Dasar	f. Meningkatkan layanan pendidikan dan kesehatan yang berkualitas dan terjangkau	Rumah Sakit Pratama Tumbang Samba, Puskesmas, Pustu dan Polindes	16 Puskesmas	40,000,000,000	Dinas Kesehatan
1	02	02	2.01	10	Rehabilitasi dan Pemeliharaan Fasilitas Kesehatan Lainnya	Jumlah Sarana , Prasarana dan Alat Kesehatan yang Telah Dilakukan Rehabilitasi dan Pemeliharaan oleh Fasilitas Kesehatan Lainnya				6 Unit	2,322,717,076	Kab. Katingan, Semua Kecamatan, Semua Kelurahan	Dana Transfer Umum-Dana Alokasi Umum Pendapatan Bagi Hasil Pajak	Memperkuat Infrastruktur Untuk Mendukung Pengembangan Ekonomi Dan Pelayanan Dasar	f. Meningkatkan layanan pendidikan dan kesehatan yang berkualitas dan terjangkau	Rumah Sakit Pratama Tumbang Samba, Puskesmas, Pustu dan Polindes	6 Unit	1,000,000,000	Dinas Kesehatan

Penetapan Rencana Kerja Pemerintah Daerah (RKPD) Kabupaten Katingan Tahun 2023																			
Kode					Urusan/ Bidang Urusan/ Program/ Kegiatan/ Sub Kegiatan	Indikator Program/ Kegiatan/ Sub Kegiatan	Target Akhir Periode RPJMD	Realisasi Capaian RKPD Tahun 2021	Prakiraan Capaian Target RKPD Tahun 2022	Capaian Kinerja dan Kerangka Pendanaan						Kelompok Sasaran	Prakiraan Maju Rencana Tahun 2024		Perangkat Daerah Penanggung Jawab
										Target 2023	Pagu Indikatif	Lokasi	Sumber Dana	Prioritas			Target	Pagu Indikatif	
														Nasional	Daerah				
1	02	02	2.01	12	Pengadaan Sarana Fasilitas Pelayanan Kesehatan	Jumlah ketersediaan Sarana dan Prasarana Penunjang di Puskesmas dan Jaringannya				16 Unit	700,000,000	Kab. Katingan, Semua Kecamatan, Semua Kelurahan	Pendapatan Bagi Hasil Pajak	Memperkuat Infrastruktur Untuk Mendukung Pengembangan Ekonomi Dan Pelayanan Dasar	f. Meningkatkan layanan pendidikan dan kesehatan yang berkualitas dan terjangkau	Rumah Sakit Pratama Tumbang Samba, Puskesmas, Pustu dan Polindes	16 Unit	3,700,000,000	Dinas Kesehatan
1	02	02	2.01	13	Pengadaan Prasarana dan Pendukung Fasilitas Pelayanan Kesehatan	Jumlah Prasarana Fasilitas Layanan Kesehatan yang Disediakan Jumlah Prasarana Fasilitas Pelayanan Kesehatan yang Disediakan				16 UPTD 0 Unit	3,910,849,024	Kab. Katingan, Semua Kecamatan, Semua Kelurahan	Dana Transfer Umum-Dana Alokasi Umum DAK Fisik-Bidang Kesehatan dan KB- Reguler-Pelayanan Kesehatan Dasar	Memperkuat Infrastruktur Untuk Mendukung Pengembangan Ekonomi Dan Pelayanan Dasar	f. Meningkatkan layanan pendidikan dan kesehatan yang berkualitas dan terjangkau	Rumah Sakit Pratama Tumbang Samba, Puskesmas, Pustu dan Polindes	16 UPTD 0 Unit	2,057,475,000	Dinas Kesehatan
1	02	02	2.01	14	Pengadaan Alat Kesehatan/Alat Penunjang Medik Fasilitas Pelayanan Kesehatan	Jumlah fasilitas kesehatan yang mendapatkan sarana kesehatan				16 UPTD Puskesmas	3,247,000,000	Kab. Katingan, Katingan Hilir, Semua Kelurahan	DAK Fisik-Bidang Kesehatan dan KB- Reguler-Pelayanan Kesehatan Dasar	Memperkuat Infrastruktur Untuk Mendukung Pengembangan Ekonomi Dan Pelayanan Dasar	f. Meningkatkan layanan pendidikan dan kesehatan yang berkualitas dan terjangkau	Rumah Sakit Pratama Tumbang Samba, Puskesmas, Pustu dan Polindes	16 UPTD Puskesmas	5,000,000,000	Dinas Kesehatan
1	02	02	2.01	15	Pengadaan dan Pemeliharaan Alat Kalibrasi	Jumlah Alat Uji dan Kalibrasi pada Unit Pemeliharaan Fasilitas Kesehatan Regional/Regional Maintainance Center yang Disediakan dan Dipelihara				10 Unit	400,000,000	Kab. Katingan, Semua Kecamatan, Semua Kelurahan	DAK Fisik-Bidang Kesehatan dan KB- Reguler-Pelayanan Kesehatan Dasar	Memperkuat Infrastruktur Untuk Mendukung Pengembangan Ekonomi Dan Pelayanan Dasar	f. Meningkatkan layanan pendidikan dan kesehatan yang berkualitas dan terjangkau	Rumah Sakit Pratama Tumbang Samba, Puskesmas, Pustu dan Polindes	10 Unit	400,000,000	Dinas Kesehatan
1	02	02	2.01	16	Pengadaan Obat, Vaksin	Jumlah Obat, Vaksin, Makanan dan Minuman serta Fasilitas Kesehatan Lainnya yang Disediakan				1 Paket	2,409,798,753	Kab. Katingan, Katingan Hilir, Kasongan Lama	DAK Fisik-Bidang Kesehatan dan KB- Reguler-Pelayanan Kefarmasian	Memperkuat Infrastruktur Untuk Mendukung Pengembangan Ekonomi Dan Pelayanan Dasar	f. Meningkatkan layanan pendidikan dan kesehatan yang berkualitas dan terjangkau	Rumah Sakit Pratama Tumbang Samba, Puskesmas, Pustu dan Polindes	1 Paket	3,127,500,000	Dinas Kesehatan
1	02	02	2.01	17	Pengadaan Bahan Habis Pakai	Jumlah Bahan Habis Pakai yang Disediakan				1 Paket	2,816,427,200	Kab. Katingan, Katingan Hilir, Kasongan Lama	DAK Fisik-Bidang Kesehatan dan KB- Reguler-Pelayanan Kefarmasian	Memperkuat Infrastruktur Untuk Mendukung Pengembangan Ekonomi Dan Pelayanan Dasar	f. Meningkatkan layanan pendidikan dan kesehatan yang berkualitas dan terjangkau	Rumah Sakit Pratama Tumbang Samba, Puskesmas, Pustu dan Polindes	1 Paket	2,816,427,200	Dinas Kesehatan
1	02	02	2.02		Penyediaan Layanan Kesehatan untuk UKM dan UKP Rujukan Tingkat Daerah Kabupaten/Kota	Persentase puskesmas yang terakreditasi minimal madya	%		%	100 %	30,961,397,925						100 %	34,981,533,798	
1	02	02	2.02	01	Pengelolaan Pelayanan Kesehatan Ibu Hamil	Jumlah Ibu Hamil yang Mendapatkan Pelayanan Kesehatan Sesuai Standar				3200 Orang	565,000,000	Kab. Katingan, Semua Kecamatan, Semua Kelurahan	Dana Transfer Umum-Dana Alokasi Umum DAK Non Fisik- BOKKB-BOK	Memperkuat Infrastruktur Untuk Mendukung Pengembangan Ekonomi Dan Pelayanan Dasar	f. Meningkatkan layanan pendidikan dan kesehatan yang berkualitas dan terjangkau	0	3200 Orang	550,000,000	Dinas Kesehatan

Penetapan Rencana Kerja Pemerintah Daerah (RKPD)
Kabupaten Katingan
Tahun 2023

Kode					Urusan/ Bidang Urusan/ Program/ Kegiatan/ Sub Kegiatan	Indikator Program/ Kegiatan/ Sub Kegiatan	Target Akhir Periode RPJMD	Realisasi Capaian RKPD Tahun 2021	Prakiraan Capaian Target RKPD Tahun 2022	Capaian Kinerja dan Kerangka Pendanaan					Kelompok Sasaran	Prakiraan Maju Rencana Tahun 2024		Perangkat Daerah Penanggung Jawab	
										Target 2023	Pagu Indikatif	Lokasi	Sumber Dana	Prioritas					
														Nasional		Daerah			
1	02	02	2.02	02	Pengelolaan Pelayanan Kesehatan Ibu Bersalin	Jumlah Ibu Bersalin yang Mendapatkan Pelayanan Kesehatan Sesuai Standar				500 Orang	750,000,000	Kab. Katingan, Semua Kecamatan, Semua Kelurahan	Dana Transfer Umum-Dana Alokasi Umum DAK Non Fisik- BOKKB-BOK	Memperkuat Infrastruktur Untuk Mendukung Pengembangan Ekonomi Dan Pelayanan Dasar	0	500 Orang	750,000,000	Dinas Kesehatan	
1	02	02	2.02	03	Pengelolaan Pelayanan Kesehatan Bayi Baru Lahir	Jumlah Bayi Baru Lahir yang Mendapatkan Pelayanan Kesehatan Sesuai Standar				640 Orang	40,000,000	Kab. Katingan, Semua Kecamatan, Semua Kelurahan	Dana Transfer Umum-Dana Alokasi Umum	Memperkuat Infrastruktur Untuk Mendukung Pengembangan Ekonomi Dan Pelayanan Dasar	f. Meningkatkan layanan pendidikan dan kesehatan yang berkualitas dan terjangkau	0	640 Orang	200,000,000	Dinas Kesehatan
1	02	02	2.02	04	Pengelolaan Pelayanan Kesehatan Balita	Jumlah Balita yang Mendapatkan Pelayanan Kesehatan Sesuai Standar				12 Dokumen	40,000,000	Kab. Katingan, Semua Kecamatan, Semua Kelurahan	Dana Transfer Khusus-Dana Alokasi Khusus Fisik	Memperkuat Infrastruktur Untuk Mendukung Pengembangan Ekonomi Dan Pelayanan Dasar	f. Meningkatkan layanan pendidikan dan kesehatan yang berkualitas dan terjangkau	0	12 Dokumen	40,000,000	Dinas Kesehatan
1	02	02	2.02	05	Pengelolaan Pelayanan Kesehatan pada Usia Pendidikan Dasar	Jumlah Anak Usia Pendidikan Dasar yang Mendapatkan Pelayanan Kesehatan Sesuai Standar				12 Dokumen	142,780,000	Kab. Katingan, Semua Kecamatan, Semua Kelurahan	Dana Transfer Umum-Dana Alokasi Umum DAK Non Fisik- BOKKB-Akreditasi Puskesmas	Memperkuat Infrastruktur Untuk Mendukung Pengembangan Ekonomi Dan Pelayanan Dasar	f. Meningkatkan layanan pendidikan dan kesehatan yang berkualitas dan terjangkau	0	12 Dokumen	142,780,000	Dinas Kesehatan
1	02	02	2.02	06	Pengelolaan Pelayanan Kesehatan pada Usia Produktif	Jumlah Dokumen Hasil Pengelolaan Pelayanan Kesehatan Usia Produktif				12 dokumen	100,000,000	Kab. Katingan, Semua Kecamatan, Semua Kelurahan	Dana Transfer Umum-Dana Alokasi Umum	Memperkuat Infrastruktur Untuk Mendukung Pengembangan Ekonomi Dan Pelayanan Dasar		0	12 dokumen	100,000,000	Dinas Kesehatan
1	02	02	2.02	07	Pengelolaan Pelayanan Kesehatan pada Usia Lanjut	Jumlah Penduduk Usia Lanjut yang Mendapatkan Pelayanan Kesehatan Sesuai Standar				12 Dokumen	100,000,000	Kab. Katingan, Semua Kecamatan, Semua Kelurahan	Dana Transfer Umum-Dana Alokasi Umum	Memperkuat Infrastruktur Untuk Mendukung Pengembangan Ekonomi Dan Pelayanan Dasar	f. Meningkatkan layanan pendidikan dan kesehatan yang berkualitas dan terjangkau	0	12 Dokumen	100,000,000	Dinas Kesehatan
1	02	02	2.02	08	Pengelolaan Pelayanan Kesehatan Penderita Hipertensi	Persentase usia 15-59 tahun yang dideteksi hipertensi				100 %	75,000,000	Kab. Katingan, Semua Kecamatan, Semua Kelurahan	Dana Transfer Umum-Dana Alokasi Umum	Memperkuat Infrastruktur Untuk Mendukung Pengembangan Ekonomi Dan Pelayanan Dasar	f. Meningkatkan layanan pendidikan dan kesehatan yang berkualitas dan terjangkau	0	100 %	75,000,000	Dinas Kesehatan
1	02	02	2.02	09	Pengelolaan Pelayanan Kesehatan Penderita Diabetes Melitus	Persentase usia 15-59 tahun yang dideteksi diabetes militus				100 %	75,000,000	Kab. Katingan, Semua Kecamatan, Semua Kelurahan	Dana Transfer Umum-Dana Alokasi Umum	Memperkuat Infrastruktur Untuk Mendukung Pengembangan Ekonomi Dan Pelayanan Dasar	f. Meningkatkan layanan pendidikan dan kesehatan yang berkualitas dan terjangkau	0	100 %	75,000,000	Dinas Kesehatan

Penetapan Rencana Kerja Pemerintah Daerah (RKPD)
Kabupaten Katingan
Tahun 2023

Kode					Urusan/ Bidang Urusan/ Program/ Kegiatan/ Sub Kegiatan	Indikator Program/ Kegiatan/ Sub Kegiatan	Target Akhir Periode RPJMD	Realisasi Capaian RKPD Tahun 2021	Prakiraan Capaian Target RKPD Tahun 2022	Capaian Kinerja dan Kerangka Pendanaan						Kelompok Sasaran	Prakiraan Maju Rencana Tahun 2024		Perangkat Daerah Penanggung Jawab
										Target 2023	Pagu Indikatif	Lokasi	Sumber Dana	Prioritas			Target	Pagu Indikatif	
														Nasional	Daerah				
1	02	02	2.02	11	Pengelolaan Pelayanan Kesehatan Orang Terduga Tuberkulosis	Jumlah Orang Terduga Menderita Tuberkulosis yang Mendapatkan Pelayanan Sesuai Standar				100 orang	135,000,000	Kab. Katingan, Semua Kecamatan, Semua Kelurahan	Dana Transfer Umum-Dana Alokasi Umum	Memperkuat Infrastruktur Untuk Mendukung Pengembangan Ekonomi Dan Pelayanan Dasar	f. Meningkatkan layanan pendidikan dan kesehatan yang berkualitas dan terjangkau	0	100 orang	135,000,000	Dinas Kesehatan
1	02	02	2.02	12	Pengelolaan Pelayanan Kesehatan Orang dengan Risiko Terinfeksi HIV	Jumlah Orang Terduga Menderita HIV yang Mendapatkan Pelayanan Sesuai Standar				150 ORANG	75,000,000	Kab. Katingan, Semua Kecamatan, Semua Kelurahan	Dana Transfer Umum-Dana Alokasi Umum	Memperkuat Infrastruktur Untuk Mendukung Pengembangan Ekonomi Dan Pelayanan Dasar	f. Meningkatkan layanan pendidikan dan kesehatan yang berkualitas dan terjangkau	0	150 ORANG	75,000,000	Dinas Kesehatan
1	02	02	2.02	13	Pengelolaan Pelayanan Kesehatan bagi Penduduk pada Kondisi Kejadian Luar Biasa (KLB)	Jumlah Penduduk yang Mendapatkan Layanan Kesehatan pada Kondisi Kejadian Luar Biasa Provinsi yang Mendapatkan Pelayanan Kesehatan Sesuai Standar				100 %	100,000,000	Kab. Katingan, Katingan Hilir, Kasongan Lama	Dana Transfer Umum-Dana Alokasi Umum	Memperkuat Infrastruktur Untuk Mendukung Pengembangan Ekonomi Dan Pelayanan Dasar	f. Meningkatkan layanan pendidikan dan kesehatan yang berkualitas dan terjangkau	0	100 %	100,000,000	Dinas Kesehatan
1	02	02	2.02	15	Pengelolaan Pelayanan Kesehatan Gizi Masyarakat	Jumlah Dokumen Hasil Pengelolaan Pelayanan Kesehatan Gizi Masyarakat				12 Dokumen	1,392,259,051	Kab. Katingan, Semua Kecamatan, Semua Kelurahan	Dana Transfer Umum-Dana Alokasi Umum DAK Non Fisik- BOKKB-Akreditasi Puskesmas	Memperkuat Infrastruktur Untuk Mendukung Pengembangan Ekonomi Dan Pelayanan Dasar	f. Meningkatkan layanan pendidikan dan kesehatan yang berkualitas dan terjangkau	0	12 Dokumen	1,800,200,000	Dinas Kesehatan
1	02	02	2.02	16	Pengelolaan Pelayanan Kesehatan Kerja dan Olahraga	Jumlah Dokumen Hasil Pengelolaan Pelayanan Kesehatan Kerja dan Olahraga				1 Dokumen	70,000,000	Kab. Katingan, Katingan Hilir, Kasongan Lama	Dana Transfer Umum-Dana Alokasi Umum Dana Transfer Umum-Dana Alokasi Umum	Memperkuat Infrastruktur Untuk Mendukung Pengembangan Ekonomi Dan Pelayanan Dasar	f. Meningkatkan layanan pendidikan dan kesehatan yang berkualitas dan terjangkau f. Meningkatkan layanan pendidikan dan kesehatan yang berkualitas dan terjangkau	0	1 Dokumen	70,000,000	Dinas Kesehatan
1	02	02	2.02	17	Pengelolaan Pelayanan Kesehatan Lingkungan	Jumlah Dokumen Hasil Pengelolaan Pelayanan Kesehatan Lingkungan				12 Dokumen	977,573,022	Kab. Katingan, Katingan Hilir, Kasongan Lama	Dana Transfer Umum-Dana Alokasi Umum DAK Non Fisik- BOKKB-Akreditasi Puskesmas	Memperkuat Infrastruktur Untuk Mendukung Pengembangan Ekonomi Dan Pelayanan Dasar	f. Meningkatkan layanan pendidikan dan kesehatan yang berkualitas dan terjangkau	0	12 Dokumen	1,000,172,838	Dinas Kesehatan
1	02	02	2.02	18	Pengelolaan Pelayanan Promosi Kesehatan	Jumlah Dokumen Hasil Pengelolaan Pelayanan Promosi Kesehatan				12 Dokumen	485,733,978	Kab. Katingan, Semua Kecamatan, Semua Kelurahan	Dana Transfer Umum-Dana Alokasi Umum DAK Non Fisik- BOKKB-BOK	Memperkuat Infrastruktur Untuk Mendukung Pengembangan Ekonomi Dan Pelayanan Dasar	f. Meningkatkan layanan pendidikan dan kesehatan yang berkualitas dan terjangkau	0	12 Dokumen	565,493,658	Dinas Kesehatan
1	02	02	2.02	20	Pengelolaan Surveilans Kesehatan	Jumlah Dokumen Hasil Pengelolaan Surveilans Kesehatan				12 Dokumen	466,560,000	Kab. Katingan, Semua Kecamatan, Semua Kelurahan	Dana Transfer Umum-Dana Alokasi Umum DAK Non Fisik- BOKKB-BOK	Memperkuat Infrastruktur Untuk Mendukung Pengembangan Ekonomi Dan Pelayanan Dasar	f. Meningkatkan layanan pendidikan dan kesehatan yang berkualitas dan terjangkau	0	12 Dokumen	722,557,182	Dinas Kesehatan

Penetapan Rencana Kerja Pemerintah Daerah (RKPD)
Kabupaten Katingan
Tahun 2023

Kode					Urusan/ Bidang Urusan/ Program/ Kegiatan/ Sub Kegiatan	Indikator Program/ Kegiatan/ Sub Kegiatan	Target Akhir Periode RPJMD	Realisasi Capaian RKPD Tahun 2021	Prakiraan Capaian Target RKPD Tahun 2022	Capaian Kinerja dan Kerangka Pendanaan					Kelompok Sasaran	Prakiraan Maju Rencana Tahun 2024		Perangkat Daerah Penanggung Jawab	
										Target 2023	Pagu Indikatif	Lokasi	Sumber Dana	Prioritas		Target	Pagu Indikatif		
														Nasional					Daerah
1	02	02	2.02	21	Pengelolaan Pelayanan Kesehatan Orang dengan Masalah Kesehatan Jiwa (ODMK)	Jumlah Dokumen Hasil Pengelolaan Pelayanan Kesehatan Orang dengan Masalah Kesehatan Jiwa (ODMK)				100 ORANG	150,000,000	Kab. Katingan, Katingan Hilir, Kasongan Lama	Dana Transfer Umum-Dana Alokasi Umum	Memperkuat Infrastruktur Untuk Mendukung Pengembangan Ekonomi Dan Pelayanan Dasar	f. Meningkatkan layanan pendidikan dan kesehatan yang berkualitas dan terjangkau	0	100 ORANG	150,000,000	Dinas Kesehatan
1	02	02	2.02	22	Pengelolaan Pelayanan Kesehatan Jiwa dan NAPZA	Jumlah Penyalahguna NAPZA yang Mendapatkan Pelayanan Kesehatan				12 Dokumen	75,000,000	Kab. Katingan, Katingan Hilir, Kasongan Lama	Dana Transfer Umum-Dana Alokasi Umum	Memperkuat Infrastruktur Untuk Mendukung Pengembangan Ekonomi Dan Pelayanan Dasar	f. Meningkatkan layanan pendidikan dan kesehatan yang berkualitas dan terjangkau	0	12 Dokumen	75,000,000	Dinas Kesehatan
1	02	02	2.02	23	Pengelolaan Upaya Kesehatan Khusus	Jumlah Dokumen Hasil Pengelolaan Pelayanan Kesehatan Khusus				2 dokumen	80,000,000	Kab. Katingan, Semua Kecamatan, Semua Kelurahan	Dana Transfer Umum-Dana Alokasi Umum	Memperkuat Infrastruktur Untuk Mendukung Pengembangan Ekonomi Dan Pelayanan Dasar	f. Meningkatkan layanan pendidikan dan kesehatan yang berkualitas dan terjangkau	0	2 dokumen	80,000,000	Dinas Kesehatan
1	02	02	2.02	25	Pelayanan Kesehatan Penyakit Menular dan Tidak Menular	Jumlah Dokumen Hasil Pelayanan Kesehatan Penyakit Menular dan Tidak Menular				12 dokumen	1,600,970,000	Kab. Katingan, Semua Kecamatan, Semua Kelurahan	Dana Transfer Umum-Dana Alokasi Umum Dana Transfer Umum-Dana Alokasi Umum DAK Non Fisik-BOKKB-Akreditasi Puskesmas	Memperkuat Infrastruktur Untuk Mendukung Pengembangan Ekonomi Dan Pelayanan Dasar	f. Meningkatkan layanan pendidikan dan kesehatan yang berkualitas dan terjangkau	0	12 dokumen	1,600,970,000	Dinas Kesehatan
1	02	02	2.02	26	Pengelolaan Jaminan Kesehatan Masyarakat	Jumlah fasilitas kesehatan yang melaksanakan pelayanan persalinan				16 UPTD Puskesmas	16,915,521,874	Kab. Katingan, Semua Kecamatan, Semua Kelurahan	Dana Transfer Umum-Dana Alokasi Umum	Memperkuat Infrastruktur Untuk Mendukung Pengembangan Ekonomi Dan Pelayanan Dasar	f. Meningkatkan layanan pendidikan dan kesehatan yang berkualitas dan terjangkau	0	16 UPTD Puskesmas	16,915,521,874	Dinas Kesehatan
1	02	02	2.02	27	Deteksi Dini Penyalahgunaan NAPZA di Fasyankes dan Sekolah	Jumlah Orang yang Menerima Layanan Deteksi Dini Penyalahgunaan NAPZA di Fasilitas Pelayanan Kesehatan (Fasyankes) dan Sekolah				1 dokumen	100,000,000	Kab. Katingan, Semua Kecamatan, Semua Kelurahan	Dana Transfer Umum-Dana Alokasi Umum	Memperkuat Infrastruktur Untuk Mendukung Pengembangan Ekonomi Dan Pelayanan Dasar		0	1 dokumen	100,000,000	Dinas Kesehatan
1	02	02	2.02	34	Operasional Pelayanan Fasilitas Kesehatan Lainnya	Jumlah Dokumen Operasional Pelayanan Fasilitas Kesehatan Lainnya				12 Dokumen	2,500,000,000	Kab. Katingan, Katingan Hilir, Kasongan Lama	Dana Transfer Umum-Dana Alokasi Umum	Memperkuat Infrastruktur Untuk Mendukung Pengembangan Ekonomi Dan Pelayanan Dasar	f. Meningkatkan layanan pendidikan dan kesehatan yang berkualitas dan terjangkau	0	12 Dokumen	5,608,838,246	Dinas Kesehatan
1	02	02	2.02	35	Pelaksanaan Akreditasi Fasilitas Kesehatan di Kabupaten/Kota	Jumlah Puskesmas Terakreditasi				16 UPTD Puskesmas	1,000,000,000	Kab. Katingan, Semua Kecamatan, Semua Kelurahan	DAK Non Fisik-BOKKB-Akreditasi Puskesmas	Memperkuat Infrastruktur Untuk Mendukung Pengembangan Ekonomi Dan Pelayanan Dasar	f. Meningkatkan layanan pendidikan dan kesehatan yang berkualitas dan terjangkau	0	16 UPTD Puskesmas	1,000,000,000	Dinas Kesehatan

Penetapan Rencana Kerja Pemerintah Daerah (RKPD) Kabupaten Katingan Tahun 2023																			
Kode					Urusan/ Bidang Urusan/ Program/ Kegiatan/ Sub Kegiatan	Indikator Program/ Kegiatan/ Sub Kegiatan	Target Akhir Periode RPJMD	Realisasi Capaian RKPD Tahun 2021	Prakiraan Capaian Target RKPD Tahun 2022	Capaian Kinerja dan Kerangka Pendanaan						Kelompok Sasaran	Prakiraan Maju Rencana Tahun 2024		Perangkat Daerah Penanggung Jawab
										Target 2023	Pagu Indikatif	Lokasi	Sumber Dana	Prioritas			Target	Pagu Indikatif	
														Nasional	Daerah				
1	02	02	2.02	36	Investigasi Awal Kejadian Tidak Diharapkan (Kejadian Ikutan Pasca Imunisasi dan Pemberian Obat Massal)	Jumlah Laporan Hasil Investigasi Awal Kejadian Tidak Diharapkan (Kejadian Ikutan Pasca Imunisasi dan Pemberian Obat Massal)				1 LAPORAN	150,000,000	Kab. Katingan, Semua Kecamatan, Semua Kelurahan	Dana Transfer Umum-Dana Alokasi Umum	Memperkuat Infrastruktur Untuk Mendukung Pengembangan Ekonomi Dan Pelayanan Dasar	f. Meningkatkan layanan pendidikan dan kesehatan yang berkualitas dan terjangkau	0	1 LAPORAN	150,000,000	Dinas Kesehatan
1	02	02	2.02	37	Pelaksanaan Kewaspadaan Dini dan Respon Wabah	Jumlah Dokumen Hasil Pelaksanaan Kewaspadaan Dini dan Respon Wabah				16 dokumen	300,000,000	Kab. Katingan, Semua Kecamatan, Semua Kelurahan	Dana Transfer Umum-Dana Alokasi Umum DAK Non Fisik- BOKKB-Akreditasi Puskesmas	Memperkuat Infrastruktur Untuk Mendukung Pengembangan Ekonomi Dan Pelayanan Dasar	f. Meningkatkan layanan pendidikan dan kesehatan yang berkualitas dan terjangkau	0	16 dokumen	300,000,000	Dinas Kesehatan
1	02	02	2.02	38	Penyediaan dan Pengelolaan Sistem Penanganan Gawat Darurat Terpadu (SPGDT)	Jumlah Public Safety Center (PSC 119) Tersediaan, Terkelolaan dan Terintegrasi Dengan Rumah Sakit Dalam Satu Sistem Penanganan Gawat Darurat Terpadu (SPGDT)				1 Unit	2,500,000,000	Kab. Katingan, Katingan Hilir, Semua Kelurahan	Dana Transfer Umum-Dana Alokasi Umum	Memperkuat Infrastruktur Untuk Mendukung Pengembangan Ekonomi Dan Pelayanan Dasar	f. Meningkatkan layanan pendidikan dan kesehatan yang berkualitas dan terjangkau	0	1 Unit	2,500,000,000	Dinas Kesehatan
1	02	02	2.03		Penyelenggaraan Sistem Informasi Kesehatan Secara Terintegrasi	Tingkat ketepatan waktu pelaporan capaian kinerja	Tahun		Tahun	1 Tahun	450,000,000						1 Tahun	450,000,000	
1	02	02	2.03	01	Pengelolaan Data dan Informasi Kesehatan	Jumlah Dokumen Hasil Pengelolaan Data dan Informasi Kesehatan				1 Dokumen	100,000,000	Kab. Katingan, Katingan Hilir, Kasongan Lama	Dana Transfer Umum-Dana Alokasi Umum	Memperkuat Infrastruktur Untuk Mendukung Pengembangan Ekonomi Dan Pelayanan Dasar	f. Meningkatkan layanan pendidikan dan kesehatan yang berkualitas dan terjangkau	0	1 Dokumen	100,000,000	Dinas Kesehatan
1	02	02	2.03	02	Pengelolaan Sistem Informasi Kesehatan	Jumlah Dokumen Hasil Pengelolaan Sistem Informasi Kesehatan				1 Dokumen	350,000,000	Kab. Katingan, Semua Kecamatan, Semua Kelurahan	Dana Transfer Umum - Dana Alokasi Umum	Memperkuat Infrastruktur Untuk Mendukung Pengembangan Ekonomi Dan Pelayanan Dasar	f. Meningkatkan layanan pendidikan dan kesehatan yang berkualitas dan terjangkau	0	1 Dokumen	350,000,000	Dinas Kesehatan
1	02	03			PROGRAM PENINGKATAN KAPASITAS SUMBER DAYA MANUSIA KESEHATAN	Persentase Sumber Daya Manusia Kesehatan (SDMK) yang Kompeten	%		%	97% %	9,164,500,000						97% %	9,164,500,000	
1	02	03	2.02		Perencanaan Kebutuhan dan Pendayagunaan Sumber Daya Manusia Kesehatan untuk UKP dan UKM di Wilayah Kabupaten/Kota	Peningkatan jumlah tenaga kesehatan pada puskesmas yang mengikuti pelatihan Pengembangan SDM	Puskesmas		Puskesmas	16 Puskesmas	8,164,500,000						16 Puskesmas	8,164,500,000	

Penetapan Rencana Kerja Pemerintah Daerah (RKPD)
Kabupaten Katingan
Tahun 2023

Kode					Urusan/ Bidang Urusan/ Program/ Kegiatan/ Sub Kegiatan	Indikator Program/ Kegiatan/ Sub Kegiatan	Target Akhir Periode RPJMD	Realisasi Capaian RKPD Tahun 2021	Prakiraan Capaian Target RKPD Tahun 2022	Capaian Kinerja dan Kerangka Pendanaan						Kelompok Sasaran	Prakiraan Maju Rencana Tahun 2024		Perangkat Daerah Penanggung Jawab
										Target 2023	Pagu Indikatif	Lokasi	Sumber Dana	Prioritas			Target	Pagu Indikatif	
														Nasional	Daerah				
1	02	03	2.02	01	Perencanaan dan Distribusi serta Pemerataan Sumber Daya Manusia Kesehatan	Jumlah Dokumen Hasil Perencanaan dan Distribusi serta Pemerataan Sumber Daya Manusia Kesehatan Persentase jumlah jenis dan kualifikasi serta distribusi tenaga kesehatan sesuai kebutuhan (Program Tenaga Kesehatan Penugasan Khusus)				12 Dokumen 100 %	8,000,000,000	Kab. Katingan, Katingan Hilir, Kasongan Lama	Dana Transfer Umum-Dana Alokasi Umum	Memperkuat Infrastruktur Untuk Mendukung Pengembangan Ekonomi Dan Pelayanan Dasar	f. Meningkatkan layanan pendidikan dan kesehatan yang berkualitas dan terjangkau	0	12 Dokumen 100 %	8,000,000,000	Dinas Kesehatan
1	02	03	2.02	03	Pembinaan dan Pengawasan Sumber Daya Manusia Kesehatan	Jumlah Dokumen Hasil Pembinaan dan Pengawasan Sumber Daya Manusia Kesehatan				16 Dokumen	164,500,000	Kab. Katingan, Semua Kecamatan, Semua Kelurahan	Dana Transfer Umum-Dana Alokasi Umum	Memperkuat Infrastruktur Untuk Mendukung Pengembangan Ekonomi Dan Pelayanan Dasar	f. Meningkatkan layanan pendidikan dan kesehatan yang berkualitas dan terjangkau	0	16 Dokumen	164,500,000	Dinas Kesehatan
1	02	03	2.03		Pengembangan Mutu dan Peningkatan Kompetensi Teknis Sumber Daya Manusia Kesehatan Tingkat Daerah Kabupaten/Kota	Persentase SDM Kesehatan yang memiliki Kompetensi sesuai bidangnya	%		%	100 %	1,000,000,000						100 %	1,000,000,000	
1	02	03	2.03	01	Pengembangan Mutu dan Peningkatan Kompetensi Teknis Sumber Daya Manusia Kesehatan Tingkat Daerah Kabupaten/Kota	Jumlah Sumber Daya Manusia Kesehatan Kompetensi dan Kualifikasi Meningkat				160 orang	1,000,000,000	Kab. Katingan, Katingan Hilir, Kasongan Lama	Dana Transfer Umum-Dana Alokasi Umum	Memperkuat Infrastruktur Untuk Mendukung Pengembangan Ekonomi Dan Pelayanan Dasar	f. Meningkatkan layanan pendidikan dan kesehatan yang berkualitas dan terjangkau	0	160 orang	1,000,000,000	Dinas Kesehatan
1	02	04			PROGRAM SEDIAAN FARMASI, ALAT KESEHATAN DAN MAKANAN MINUMAN	Persentase Sarana Kefarmasian Yang memenuhi Standar	%		%	98 %	845,133,786						98 %	845,133,786	
1	02	04	2.01		Pemberian Izin Apotek, Toko Obat, Toko Alat Kesehatan dan Optikal, Usaha Mikro Obat Tradisional (UMOT)	Jumlah Industri Rumah Tangga dan Apotek yang dilakukan pengawasan	IRT		IRT	10 IRT	570,133,786						10 IRT	570,133,786	
1	02	04	2.01	03	Fasilitasi Pemenuhan Komitmen Izin Apotek, Toko Obat, Toko Alat Kesehatan, dan Optikal, Usaha Mikro Obat Tradisional (UMOT)	Jumlah Apotek, Toko Obat, Toko Alat Kesehatan, dan Optikal, Usaha Mikro Obat Tradisional (UMOT) yang Memenuhi Komitmen Izin				2 Sarana	570,133,786	Kab. Katingan, Semua Kecamatan, Semua Kelurahan	Dana Transfer Umum-Dana Alokasi Umum DAK Non Fisik-BOKKB- Pengawasan Obat dan Makanan	Memperkuat Infrastruktur Untuk Mendukung Pengembangan Ekonomi Dan Pelayanan Dasar	f. Meningkatkan layanan pendidikan dan kesehatan yang berkualitas dan terjangkau	0	2 Sarana	570,133,786	Dinas Kesehatan
1	02	04	2.06		Pemeriksaan dan Tindak Lanjut Hasil Pemeriksaan Post Market pada Produksi dan Produk Makanan Minuman Industri Rumah Tangga	Jumlah puksesmas yang melakukan pemberdayaan konsumen/ masyarakat di bidang obat dan makanan	Puskesmas		Puskesmas	16 Puskesmas	275,000,000						16 Puskesmas	275,000,000	

Penetapan Rencana Kerja Pemerintah Daerah (RKPD) Kabupaten Katingan Tahun 2023																			
Kode					Urusan/ Bidang Urusan/ Program/ Kegiatan/ Sub Kegiatan	Indikator Program/ Kegiatan/ Sub Kegiatan	Target Akhir Periode RPJMD	Realisasi Capaian RKPD Tahun 2021	Prakiraan Capaian Target RKPD Tahun 2022	Capaian Kinerja dan Kerangka Pendanaan						Kelompok Sasaran	Prakiraan Maju Rencana Tahun 2024		Perangkat Daerah Penanggung Jawab
										Target 2023	Pagu Indikatif	Lokasi	Sumber Dana	Prioritas			Target	Pagu Indikatif	
														Nasional	Daerah				
1	02	04	2.06	01	Pemeriksaan Post Market pada Produk Makanan- Minuman Industri Rumah Tangga yang Beredar dan Pengawasan serta Tindak Lanjut Pengawasan	Jumlah Produk dan Sarana Produksi Makanan- Minuman Industri Rumah Tangga Beredar yang Dilakukan Pemeriksaan Post Market dalam rangka Tindak Lanjut Pengawasan				35 unit	200,000,000	Kab. Katingan, Katingan Hilir, Kasongan Lama	Dana Transfer Umum-Dana Alokasi Umum	Memperkuat Infrastruktur Untuk Mendukung Pengembangan Ekonomi Dan Pelayanan Dasar	f. Meningkatkan layanan pendidikan dan kesehatan yang berkualitas dan terjangkau	0	35 unit	200,000,000	Dinas Kesehatan
1	02	04	2.06	02	Penyediaan dan Pengelolaan Data Tindak Lanjut Pengawasan Perizinan Industri Rumah Tangga	Jumlah Data Perizinan Industri Rumah Tangga yang Dikelola dalam rangka Tindak Lanjut Pengawasan				35 dokumen	75,000,000	Kab. Katingan, Semua Kecamatan, Semua Kelurahan	Dana Transfer Umum-Dana Alokasi Umum	Memperkuat Infrastruktur Untuk Mendukung Pengembangan Ekonomi Dan Pelayanan Dasar	f. Meningkatkan layanan pendidikan dan kesehatan yang berkualitas dan terjangkau	0	35 dokumen	75,000,000	Dinas Kesehatan
1	02	05			PROGRAM PEMBERDAYAAN MASYARAKAT BIDANG KESEHATAN	Proporsi Kesehatan Berbasis Masyarakat (UKBM) Aktif	%		%	97 %	375,000,000						97 %	375,000,000	
1	02	05	2.01		Advokasi, Pemberdayaan, Kemitraan, Peningkatan Peran serta Masyarakat dan Lintas Sektor Tingkat Daerah Kabupaten/Kota	Persentase balita stunting menurun	%		%	22.8 %	75,000,000						22.8 %	75,000,000	
1	02	05	2.01	01	Peningkatan Upaya Promosi Kesehatan, Advokasi, Kemitraan dan Pemberdayaan Masyarakat	Jumlah Dokumen Promosi Kesehatan, Advokasi, Kemitraan dan Pemberdayaan Masyarakat				12 Dokumen	75,000,000	Kab. Katingan, Katingan Hilir, Kasongan Lama	Dana Transfer Umum-Dana Alokasi Umum	Memperkuat Infrastruktur Untuk Mendukung Pengembangan Ekonomi Dan Pelayanan Dasar	f. Meningkatkan layanan pendidikan dan kesehatan yang berkualitas dan terjangkau	Puskesmas	12 Dokumen	75,000,000	Dinas Kesehatan
1	02	05	2.02		Pelaksanaan Sehat dalam rangka Promotif Preventif Tingkat Daerah Kabupaten/Kota	Persentase rumah tangga ber PHBS	%		%	100 %	200,000,000						100 %	200,000,000	
1	02	05	2.02	01	Penyelenggaraan Promosi Kesehatan dan Gerakan Hidup Bersih dan Sehat	Jumlah Dokumen Hasil Penyelenggaraan Promosi Kesehatan dan Gerakan Hidup Bersih dan Sehat				12 Dokumen	200,000,000	Kab. Katingan, Semua Kecamatan, Semua Kelurahan	Dana Transfer Umum-Dana Alokasi Umum	Memperkuat Infrastruktur Untuk Mendukung Pengembangan Ekonomi Dan Pelayanan Dasar	f. Meningkatkan layanan pendidikan dan kesehatan yang berkualitas dan terjangkau	0	12 Dokumen	200,000,000	Dinas Kesehatan
1	02	05	2.03		Pengembangan dan Pelaksanaan Upaya Kesehatan Bersumber Daya Masyarakat (UKBM) Tingkat Daerah Kabupaten/Kota	Jumlah Desa/Kelurahan Open Defecation Free (OPD)	Desa		Desa	20 Desa	100,000,000						20 Desa	100,000,000	
1	02	05	2.03	01	Bimbingan Teknis dan Supervisi Pengembangan dan Pelaksanaan Upaya Kesehatan Bersumber Daya Masyarakat (UKBM)	Jumlah Dokumen Hasil Bimbingan Teknis dan Supervisi Upaya Kesehatan Bersumber Daya Masyarakat (UKBM)				12 Dokumen	100,000,000	Kab. Katingan, Katingan Hilir, Kasongan Lama	Dana Transfer Umum-Dana Alokasi Umum	Memperkuat Infrastruktur Untuk Mendukung Pengembangan Ekonomi Dan Pelayanan Dasar	f. Meningkatkan layanan pendidikan dan kesehatan yang berkualitas dan terjangkau	0	12 Dokumen	100,000,000	Dinas Kesehatan
1					URUSAN PEMERINTAHAN WAJIB YANG BERKAITAN DENGAN PELAYANAN DASAR														
1	02				URUSAN PEMERINTAHAN BIDANG KESEHATAN						45,847,366,001						53,953,166,010		

Penetapan Rencana Kerja Pemerintah Daerah (RKPD)
Kabupaten Katingan
Tahun 2023

Kode					Urusan/ Bidang Urusan/ Program/ Kegiatan/ Sub Kegiatan	Indikator Program/ Kegiatan/ Sub Kegiatan	Target Akhir Periode RPJMD	Realisasi Capaian RKPD Tahun 2021	Prakiraan Capaian Target RKPD Tahun 2022	Capaian Kinerja dan Kerangka Pendanaan						Kelompok Sasaran	Prakiraan Maju Rencana Tahun 2024		Perangkat Daerah Penanggung Jawab
										Target 2023	Pagu Indikatif	Lokasi	Sumber Dana	Prioritas			Target	Pagu Indikatif	
														Nasional	Daerah				
1	02	01			PROGRAM PENUNJANG URUSAN PEMERINTAHAN DAERAH KABUPATEN/KOTA	Nilai LAKIP	A		0	A	25,929,948,595					A	28,015,523,382		
1	02	01	2.01		Perencanaan, Penganggaran, dan Evaluasi Kinerja Perangkat Daerah	Tingkat ketepatan waktu pelaporan capaian kinerja	Tahun		Tahun	1 Tahun	20,000,000					1 Tahun	26,000,000		
1	02	01	2.01	01	Penyusunan Dokumen Perencanaan Perangkat Daerah	Jumlah Dokumen Perencanaan Perangkat Daerah Jumlah Dokumen Perencanaan Perangkat Daerah				0 Dokumen 1 Dokumen	5,000,000	Kab. Katingan, Katingan Hilir, Kasongan Baru	Dana Transfer Umum-Dana Alokasi Umum	Memperkuat Infrastruktur Untuk Mendukung Pengembangan Ekonomi Dan Pelayanan Dasar	a. Meningkatkan penerapan reformasi birokrasi	UPT RSUD Mas Amsyar Kasongan	0 Dokumen 1 Dokumen	6,500,000	Dinas Kesehatan
1	02	01	2.01	02	Koordinasi dan Penyusunan Dokumen RKA-SKPD	Jumlah Dokumen RKA- SKPD dan Laporan Hasil Koordinasi Penyusunan Dokumen RKA-SKPD				1 Dokumen	2,000,000	Kab. Katingan, Katingan Hilir, Kasongan Baru	Dana Transfer Umum-Dana Alokasi Umum	Memperkuat Infrastruktur Untuk Mendukung Pengembangan Ekonomi Dan Pelayanan Dasar	a. Meningkatkan penerapan reformasi birokrasi	UPT RSUD Mas Amsyar Kasongan	1 Dokumen	2,600,000	Dinas Kesehatan
1	02	01	2.01	03	Koordinasi dan Penyusunan Dokumen Perubahan RKA- SKPD	Jumlah Dokumen Perubahan RKA-SKPD dan Laporan Hasil Koordinasi Penyusunan Dokumen Perubahan RKA-SKPD				1 Dokumen	2,000,000	Kab. Katingan, Katingan Hilir, Kasongan Baru	Dana Transfer Umum-Dana Alokasi Umum	Memperkuat Infrastruktur Untuk Mendukung Pengembangan Ekonomi Dan Pelayanan Dasar	a. Meningkatkan penerapan reformasi birokrasi	UPT RSUD Mas Amsyar Kasongan	1 Dokumen	2,600,000	Dinas Kesehatan
1	02	01	2.01	04	Koordinasi dan Penyusunan DPA-SKPD	Jumlah Dokumen DPA- SKPD dan Laporan Hasil Koordinasi Penyusunan Dokumen DPA-SKPD				1 Dokumen	2,000,000	Kab. Katingan, Katingan Hilir, Kasongan Baru	Dana Transfer Umum-Dana Alokasi Umum	Memperkuat Infrastruktur Untuk Mendukung Pengembangan Ekonomi Dan Pelayanan Dasar	a. Meningkatkan penerapan reformasi birokrasi	UPT RSUD Mas Amsyar Kasongan	1 Dokumen	2,600,000	Dinas Kesehatan
1	02	01	2.01	05	Koordinasi dan Penyusunan Perubahan DPA- SKPD	Jumlah Dokumen Perubahan DPA-SKPD dan Laporan Hasil Koordinasi Penyusunan Dokumen Perubahan DPA-SKPD				0 Dokumen	2,000,000	Kab. Katingan, Katingan Hilir, Kasongan Baru	Dana Transfer Umum-Dana Alokasi Umum	Memperkuat Infrastruktur Untuk Mendukung Pengembangan Ekonomi Dan Pelayanan Dasar	a. Meningkatkan penerapan reformasi birokrasi	UPT RSUD Mas Amsyar Kasongan	0 Dokumen	2,600,000	Dinas Kesehatan
1	02	01	2.01	06	Koordinasi dan Penyusunan Laporan Capaian Kinerja dan Ikhtisar Realisasi Kinerja SKPD	Jumlah Laporan Capaian Kinerja dan Ikhtisar Realisasi Kinerja SKPD dan Laporan Hasil Koordinasi Penyusunan Laporan Capaian Kinerja dan Ikhtisar Realisasi Kinerja SKPD				1 Laporan	2,000,000	Kab. Katingan, Katingan Hilir, Kasongan Baru	Dana Transfer Umum-Dana Alokasi Umum	Memperkuat Infrastruktur Untuk Mendukung Pengembangan Ekonomi Dan Pelayanan Dasar	a. Meningkatkan penerapan reformasi birokrasi	UPT RSUD Mas Amsyar Kasongan	1 Laporan	2,600,000	Dinas Kesehatan
1	02	01	2.01	07	Evaluasi Kinerja Perangkat Daerah	Jumlah Laporan Evaluasi Kinerja Perangkat Daerah				2 Laporan	5,000,000	Kab. Katingan, Katingan Hilir, Kasongan Baru	Dana Transfer Umum-Dana Alokasi Umum	Memperkuat Infrastruktur Untuk Mendukung Pengembangan Ekonomi Dan Pelayanan Dasar	a. Meningkatkan penerapan reformasi birokrasi	UPT RSUD Mas Amsyar Kasongan	2 Laporan	6,500,000	Dinas Kesehatan

Penetapan Rencana Kerja Pemerintah Daerah (RKPD)
Kabupaten Katingan
Tahun 2023

Kode					Urusan/ Bidang Urusan/ Program/ Kegiatan/ Sub Kegiatan	Indikator Program/ Kegiatan/ Sub Kegiatan	Target Akhir Periode RPJMD	Realisasi Capaian RKPD Tahun 2021	Prakiraan Capaian Target RKPD Tahun 2022	Capaian Kinerja dan Kerangka Pendanaan						Kelompok Sasaran	Prakiraan Maju Rencana Tahun 2024		Perangkat Daerah Penanggung Jawab
										Target 2023	Pagu Indikatif	Lokasi	Sumber Dana	Prioritas			Target	Pagu Indikatif	
														Nasional	Daerah				
1	02	01	2.02		Administrasi Keuangan Perangkat Daerah	meningkatnya administrasi keuangan perangkat daerah	%		%	80 %	20,415,299,280					80 %	21,418,219,280		
1	02	01	2.02	01	Penyediaan Gaji dan Tunjangan ASN	Jumlah Orang yang Menerima Gaji dan Tunjangan ASN				187 Orang/bulan	20,389,099,280	Kab. Katingan, Katingan Hilir, Kasongan Baru	Dana Transfer Umum-Dana Alokasi Umum	Memperkuat Infrastruktur Untuk Mendukung Pengembangan Ekonomi Dan Pelayanan Dasar	f. Meningkatkan layanan pendidikan dan kesehatan yang berkualitas dan terjangkau	UPT RSUD Mas Amsyar Kasongan	187 Orang/bulan	21,389,099,280	Dinas Kesehatan
1	02	01	2.02	03	Pelaksanaan Penatausahaan dan Pengujian/Verifikasi Keuangan SKPD	Jumlah Dokumen Penatausahaan dan Pengujian/Verifikasi Keuangan SKPD				12 Dokumen	5,000,000	Kab. Katingan, Katingan Hilir, Kasongan Baru	Dana Transfer Umum-Dana Bagi Hasil	Memperkuat Infrastruktur Untuk Mendukung Pengembangan Ekonomi Dan Pelayanan Dasar	a. Meningkatkan penerapan reformasi birokrasi	UPT RSUD Mas Amsyar Kasongan	12 Dokumen	6,500,000	Dinas Kesehatan
1	02	01	2.02	04	Koordinasi dan Pelaksanaan Akuntansi SKPD	Jumlah Dokumen Koordinasi dan Pelaksanaan Akuntansi SKPD				1 Dokumen	5,000,000	Kab. Katingan, Katingan Hilir, Kasongan Baru	Dana Transfer Umum-Dana Alokasi Umum	Memperkuat Infrastruktur Untuk Mendukung Pengembangan Ekonomi Dan Pelayanan Dasar	a. Meningkatkan penerapan reformasi birokrasi	UPT RSUD Mas Amsyar Kasongan	1 Dokumen	6,500,000	Dinas Kesehatan
1	02	01	2.02	05	Koordinasi dan Penyusunan Laporan Keuangan Akhir Tahun SKPD	Jumlah Laporan Keuangan Akhir Tahun SKPD dan Laporan Hasil Koordinasi Penyusunan Laporan Keuangan Akhir Tahun SKPD				1 Laporan	5,000,000	Kab. Katingan, Katingan Hilir, Kasongan Baru	Dana Transfer Umum-Dana Alokasi Umum	Memperkuat Infrastruktur Untuk Mendukung Pengembangan Ekonomi Dan Pelayanan Dasar	a. Meningkatkan penerapan reformasi birokrasi	UPT RSUD Mas Amsyar Kasongan	1 Laporan	6,500,000	Dinas Kesehatan
1	02	01	2.02	06	Pengelolaan dan Penyiapan Bahan Tanggapan Pemeriksaan	Jumlah Dokumen Bahan Tanggapan Pemeriksaan dan Tindak Lanjut Pemeriksaan				1 Dokumen	5,000,000	Kab. Katingan, Katingan Hilir, Kasongan Baru		Memperkuat Infrastruktur Untuk Mendukung Pengembangan Ekonomi Dan Pelayanan Dasar	a. Meningkatkan penerapan reformasi birokrasi	UPT RSUD Mas Amsyar Kasongan	1 Dokumen	1,560,000	Dinas Kesehatan
1	02	01	2.02	07	Koordinasi dan Penyusunan Laporan Keuangan Bulanan/ Triwulanan/ Semesteran SKPD	Jumlah Laporan Keuangan Bulanan/ Triwulanan/ Semesteran SKPD dan Laporan Koordinasi Penyusunan Laporan Keuangan Bulanan/Triwulanan/Semesteran SKPD				12 laporan	1,200,000	Kab. Katingan, Katingan Hilir, Kasongan Baru	PENDAPATAN ASLI DAERAH (PAD)	Memperkuat Infrastruktur Untuk Mendukung Pengembangan Ekonomi Dan Pelayanan Dasar	a. Meningkatkan penerapan reformasi birokrasi	UPT RSUD Mas Amsyar Kasongan	12 laporan	1,560,000	Dinas Kesehatan
1	02	01	2.02	08	Penyusunan Pelaporan dan Analisis Prognosis Realisasi Anggaran	Jumlah Dokumen Pelaporan dan Analisis Prognosis Realisasi Anggaran Jumlah Dokumen Pelaporan dan Analisis Prognosis Realisasi Anggaran				0 Dokumen 12 Dokumen	5,000,000	Kab. Katingan, Katingan Hilir, Kasongan Baru	Dana Transfer Umum-Dana Alokasi Umum	Memperkuat Infrastruktur Untuk Mendukung Pengembangan Ekonomi Dan Pelayanan Dasar	a. Meningkatkan penerapan reformasi birokrasi	UPT RSUD Mas Amsyar Kasongan	0 Dokumen 12 Dokumen	6,500,000	Dinas Kesehatan
1	02	01	2.03		Administrasi Barang Milik Daerah pada Perangkat Daerah	Meningkatnya administrasi barang milik daerah pada perangkat daerah	%		%	80 %	55,000,000					80 %	71,500,000		

Penetapan Rencana Kerja Pemerintah Daerah (RKPD)
Kabupaten Katingan
Tahun 2023

Kode					Urusan/ Bidang Urusan/ Program/ Kegiatan/ Sub Kegiatan	Indikator Program/ Kegiatan/ Sub Kegiatan	Target Akhir Periode RPJMD	Realisasi Capaian RKPD Tahun 2021	Prakiraan Capaian Target RKPD Tahun 2022	Capaian Kinerja dan Kerangka Pendanaan						Kelompok Sasaran	Prakiraan Maju Rencana Tahun 2024		Perangkat Daerah Penanggung Jawab
										Target 2023	Pagu Indikatif	Lokasi	Sumber Dana	Prioritas			Target	Pagu Indikatif	
														Nasional	Daerah				
1	02	01	2.03	01	Penyusunan Perencanaan Kebutuhan Barang Milik Daerah SKPD	Jumlah Rencana Kebutuhan Barang Milik Daerah SKPD				1 Dokumen	1,000,000	Kab. Katingan, Katingan Hilir, Kasongan Baru	Dana Transfer Umum-Dana Alokasi Umum	Memperkuat Infrastruktur Untuk Mendukung Pengembangan Ekonomi Dan Pelayanan Dasar	a. Meningkatkan penerapan reformasi birokrasi	UPT RSUD Mas Amsyar Kasongan	1 Dokumen	1,300,000	Dinas Kesehatan
1	02	01	2.03	02	Pengamanan Barang Milik Daerah SKPD	Jumlah Dokumen Pengamanan Barang Milik Daerah SKPD				4 Dokumen	30,000,000	Kab. Katingan, Katingan Hilir, Kasongan Baru	Dana Transfer Umum-Dana Alokasi Umum	Memperkuat Infrastruktur Untuk Mendukung Pengembangan Ekonomi Dan Pelayanan Dasar	a. Meningkatkan penerapan reformasi birokrasi	UPT RSUD Mas Amsyar Kasongan	4 Dokumen	39,000,000	Dinas Kesehatan
1	02	01	2.03	03	Koordinasi dan Penilaian Barang Milik Daerah SKPD	Jumlah Laporan Hasil Penilaian Barang Milik Daerah dan Hasil Koordinasi Penilaian Barang Milik Daerah SKPD				4 Laporan	5,000,000	Kab. Katingan, Katingan Hilir, Kasongan Baru	Dana Transfer Umum-Dana Alokasi Umum	Memperkuat Infrastruktur Untuk Mendukung Pengembangan Ekonomi Dan Pelayanan Dasar	a. Meningkatkan penerapan reformasi birokrasi	UPT RSUD Mas Amsyar Kasongan	4 Laporan	6,500,000	Dinas Kesehatan
1	02	01	2.03	04	Pembinaan, Pengawasan, dan Pengendalian Barang Milik Daerah pada SKPD	Jumlah Laporan Hasil Pembinaan, Pengawasan, dan Pengendalian Barang Milik Daerah pada SKPD				4 Laporan	15,000,000	Kab. Katingan, Katingan Hilir, Kasongan Baru	Dana Transfer Umum-Dana Alokasi Umum	Memperkuat Infrastruktur Untuk Mendukung Pengembangan Ekonomi Dan Pelayanan Dasar	a. Meningkatkan penerapan reformasi birokrasi	UPT RSUD Mas Amsyar Kasongan	4 Laporan	19,500,000	Dinas Kesehatan
1	02	01	2.03	05	Rekonsiliasi dan Penyusunan Laporan Barang Milik Daerah pada SKPD	Jumlah Laporan Rekonsiliasi dan Penyusunan Laporan Barang Milik Daerah pada SKPD				12 Laporan	2,000,000	Kab. Katingan, Katingan Hilir, Kasongan Baru	Dana Transfer Umum-Dana Alokasi Umum	Memperkuat Infrastruktur Untuk Mendukung Pengembangan Ekonomi Dan Pelayanan Dasar	a. Meningkatkan penerapan reformasi birokrasi	UPT RSUD Mas Amsyar Kasongan	12 Laporan	2,600,000	Dinas Kesehatan
1	02	01	2.03	06	Penatausahaan Barang Milik Daerah pada SKPD	Jumlah Laporan Penatausahaan Barang Milik Daerah pada SKPD				1 Laporan	1,000,000	Kab. Katingan, Katingan Hilir, Kasongan Baru	Dana Transfer Umum-Dana Alokasi Umum	Memperkuat Infrastruktur Untuk Mendukung Pengembangan Ekonomi Dan Pelayanan Dasar	a. Meningkatkan penerapan reformasi birokrasi	UPT RSUD Mas Amsyar Kasongan	1 Laporan	1,300,000	Dinas Kesehatan
1	02	01	2.03	07	Pemanfaatan Barang Milik Daerah SKPD	Jumlah Dokumen Hasil Pemanfaatan Barang Milik Daerah SKPD				1 Dokumen	1,000,000	Kab. Katingan, Katingan Hilir, Kasongan Baru		Memperkuat Infrastruktur Untuk Mendukung Pengembangan Ekonomi Dan Pelayanan Dasar	a. Meningkatkan penerapan reformasi birokrasi	UPT RSUD Mas Amsyar Kasongan	1 Dokumen	1,300,000	Dinas Kesehatan
1	02	01	2.05		Administrasi Kepegawaian Perangkat Daerah	meningkatnya administrasi kepegawaian perangkat daerah	%		%	80 %	427,493,495						80 %	555,741,535	

Penetapan Rencana Kerja Pemerintah Daerah (RKPD)
Kabupaten Katingan
Tahun 2023

Kode					Urusan/ Bidang Urusan/ Program/ Kegiatan/ Sub Kegiatan	Indikator Program/ Kegiatan/ Sub Kegiatan	Target Akhir Periode RPJMD	Realisasi Capaian RKPD Tahun 2021	Prakiraan Capaian Target RKPD Tahun 2022	Capaian Kinerja dan Kerangka Pendanaan						Kelompok Sasaran	Prakiraan Maju Rencana Tahun 2024		Perangkat Daerah Penanggung Jawab
										Target 2023	Pagu Indikatif	Lokasi	Sumber Dana	Prioritas			Target	Pagu Indikatif	
														Nasional	Daerah				
1	02	01	2.05	09	Pendidikan dan Pelatihan Pegawai Berdasarkan Tugas dan Fungsi	Jumlah Pegawai Berdasarkan Tugas dan Fungsi yang Mengikuti Pendidikan dan Pelatihan Jumlah Pegawai Berdasarkan Tugas dan Fungsi yang Mengikuti Pendidikan dan Pelatihan				0 Orang 4 diklat	226,493,495	Kab. Katingan, Katingan Hilir, Kasongan Baru	PENDAPATAN ASLI DAERAH (PAD)	Memperkuat Infrastruktur Untuk Mendukung Pengembangan Ekonomi Dan Pelayanan Dasar	a. Meningkatkan penerapan reformasi birokrasi	UPT RSUD Mas Amsyar Kasongan	0 Orang 4 diklat	294,441,535	Dinas Kesehatan
1	02	01	2.05	11	Bimbingan Teknis Implementasi Peraturan Perundang-Undangan	Jumlah Orang yang Mengikuti Bimbingan Teknis Implementasi Peraturan Perundang- Undangan				34 Orang	201,000,000	Kab. Katingan, Katingan Hilir, Kasongan Baru	PENDAPATAN ASLI DAERAH (PAD)	Memperkuat Infrastruktur Untuk Mendukung Pengembangan Ekonomi Dan Pelayanan Dasar	a. Meningkatkan penerapan reformasi birokrasi	UPT RSUD Mas Amsyar Kasongan	34 Orang	261,300,000	Dinas Kesehatan
1	02	01	2.06		Administrasi Umum Perangkat Daerah	pengelolaan administrasi umum di RSUD Mas Amsyar	%		%	80 %	1,545,416,970						80 %	1,427,311,061	
1	02	01	2.06	01	Penyediaan Komponen Instalasi Listrik/Penerangan Bangunan Kantor	Jumlah Paket Komponen Instalasi Listrik/Penerangan Bangunan Kantor yang Disediakan				4 Paket	235,077,520	Kab. Katingan, Katingan Hilir, Kasongan Baru	PENDAPATAN ASLI DAERAH (PAD)	Memperkuat Infrastruktur Untuk Mendukung Pengembangan Ekonomi Dan Pelayanan Dasar	a. Meningkatkan penerapan reformasi birokrasi	UPT RSUD Mas Amsyar Kasongan	4 Paket	305,600,776	Dinas Kesehatan
1	02	01	2.06	02	Penyediaan Peralatan dan Perlengkapan Kantor	Jumlah Paket Peralatan dan Perlengkapan Kantor yang Disediakan				2 Paket	14,111,581	Kab. Katingan, Katingan Hilir, Kasongan Baru	PENDAPATAN ASLI DAERAH (PAD)	Memperkuat Infrastruktur Untuk Mendukung Pengembangan Ekonomi Dan Pelayanan Dasar	a. Meningkatkan penerapan reformasi birokrasi	UPT RSUD Mas Amsyar Kasongan	2 Paket	18,345,055	Dinas Kesehatan
1	02	01	2.06	03	Penyediaan Peralatan Rumah Tangga	Jumlah Paket Peralatan Rumah Tangga yang Disediakan				1 Paket	98,794,995	Kab. Katingan, Katingan Hilir, Kasongan Baru	PENDAPATAN ASLI DAERAH (PAD)	Memperkuat Infrastruktur Untuk Mendukung Pengembangan Ekonomi Dan Pelayanan Dasar	a. Meningkatkan penerapan reformasi birokrasi	UPT RSUD Mas Amsyar Kasongan	1 Paket	128,433,494	Dinas Kesehatan
1	02	01	2.06	04	Penyediaan Bahan Logistik Kantor	Jumlah Paket Bahan Logistik Kantor yang Disediakan				3 Paket	627,112,000	Kab. Katingan, Katingan Hilir, Kasongan Baru	PENDAPATAN ASLI DAERAH (PAD)	Memperkuat Infrastruktur Untuk Mendukung Pengembangan Ekonomi Dan Pelayanan Dasar	a. Meningkatkan penerapan reformasi birokrasi	UPT RSUD Mas Amsyar Kasongan	3 Paket	815,245,600	Dinas Kesehatan
1	02	01	2.06	05	Penyediaan Barang Cetakan dan Penggandaan	Jumlah Paket Barang Cetakan dan Penggandaan yang Disediakan				6 Paket	103,301,374	Kab. Katingan, Katingan Hilir, Kasongan Baru	PENDAPATAN ASLI DAERAH (PAD)	Memperkuat Infrastruktur Untuk Mendukung Pengembangan Ekonomi Dan Pelayanan Dasar	a. Meningkatkan penerapan reformasi birokrasi	UPT RSUD Mas Amsyar Kasongan	6 Paket	134,291,786	Dinas Kesehatan

Penetapan Rencana Kerja Pemerintah Daerah (RKPD)
Kabupaten Katingan
Tahun 2023

Kode					Urusan/ Bidang Urusan/ Program/ Kegiatan/ Sub Kegiatan	Indikator Program/ Kegiatan/ Sub Kegiatan	Target Akhir Periode RPJMD	Realisasi Capaian RKPD Tahun 2021	Prakiraan Capaian Target RKPD Tahun 2022	Capaian Kinerja dan Kerangka Pendanaan						Kelompok Sasaran	Prakiraan Maju Rencana Tahun 2024		Perangkat Daerah Penanggung Jawab
										Target 2023	Pagu Indikatif	Lokasi	Sumber Dana	Prioritas			Target	Pagu Indikatif	
														Nasional	Daerah				
1	02	01	2.06	06	Penyediaan Bahan Bacaan dan Peraturan Perundang-undangan	Jumlah Dokumen Bahan Bacaan dan Peraturan Perundang-Undangan yang Disediakan				12 Dokumen	19,499,500	Kab. Katingan, Katingan Hilir, Kasongan Baru	PENDAPATAN ASLI DAERAH (PAD)	Memperkuat Infrastruktur Untuk Mendukung Pengembangan Ekonomi Dan Pelayanan Dasar	a. Meningkatkan penerapan reformasi birokrasi	UPT RSUD Mas Amsyar Kasongan	12 Dokumen	25,394,350	Dinas Kesehatan
1	02	01	2.06	09	Penyelenggaraan Rapat Koordinasi dan Konsultasi SKPD	Jumlah Laporan Penyelenggaraan Rapat Koordinasi dan Konsultasi SKPD				12 Laporan	447,520,000	Kab. Katingan, Katingan Hilir, Kasongan Baru	PENDAPATAN ASLI DAERAH (PAD)	Memperkuat Infrastruktur Untuk Mendukung Pengembangan Ekonomi Dan Pelayanan Dasar	a. Meningkatkan penerapan reformasi birokrasi	UPT RSUD Mas Amsyar Kasongan	12 Laporan	0	Dinas Kesehatan
1	02	01	2.07		Pengadaan Barang Milik Daerah Penunjang Urusan Pemerintah Daerah	pelaksanaan pengadaan barang milik daerah untuk meunjang urusan pemerintah daerah	%		%	87 %	458,647,992						87 %	596,242,390	
1	02	01	2.07	01	Pengadaan Kendaraan Perorangan Dinas atau Kendaraan Dinas Jabatan	Jumlah Unit Kendaraan Perorangan Dinas atau Kendaraan Dinas Jabatan yang Disediakan				4 Unit	412,753,000	Kab. Katingan, Katingan Hilir, Kasongan Baru		Memperkuat Infrastruktur Untuk Mendukung Pengembangan Ekonomi Dan Pelayanan Dasar	a. Meningkatkan penerapan reformasi birokrasi	UPT RSUD Mas Amsyar Kasongan	4 Unit	536,578,900	Dinas Kesehatan
1	02	01	2.07	05	Pengadaan Mebel	Jumlah Paket Mebel yang Disediakan				10 Unit	17,349,992	Kab. Katingan, Katingan Hilir, Kasongan Baru	PENDAPATAN ASLI DAERAH (PAD)	Memperkuat Infrastruktur Untuk Mendukung Pengembangan Ekonomi Dan Pelayanan Dasar	a. Meningkatkan penerapan reformasi birokrasi	UPT RSUD Mas Amsyar Kasongan	10 Unit	22,554,990	Dinas Kesehatan
1	02	01	2.07	06	Pengadaan Peralatan dan Mesin Lainnya	Jumlah Unit Peralatan dan Mesin Lainnya yang Disediakan				2 Unit	28,545,000	Kab. Katingan, Katingan Hilir, Kasongan Baru	PENDAPATAN ASLI DAERAH (PAD)	Memperkuat Infrastruktur Untuk Mendukung Pengembangan Ekonomi Dan Pelayanan Dasar	a. Meningkatkan penerapan reformasi birokrasi	UPT RSUD Mas Amsyar Kasongan	2 Unit	37,108,500	Dinas Kesehatan
1	02	01	2.08		Penyediaan Jasa Penunjang Urusan Pemerintahan Daerah	tersedianya jasa penunjang urusan pemerintah daerah	%		%	80 %	2,305,946,001						80 %	3,007,729,802	
1	02	01	2.08	01	Penyediaan Jasa Surat Menyurat	Jumlah Laporan Penyediaan Jasa Surat Menyurat				12 Laporan	2,000,000	Kab. Katingan, Katingan Hilir, Kasongan Baru	PENDAPATAN ASLI DAERAH (PAD)	Memperkuat Infrastruktur Untuk Mendukung Pengembangan Ekonomi Dan Pelayanan Dasar	a. Meningkatkan penerapan reformasi birokrasi	UPT RSUD Mas Amsyar Kasongan	12 Laporan	2,600,000	Dinas Kesehatan
1	02	01	2.08	02	Penyediaan Jasa Komunikasi, Sumber Daya Air dan Listrik	Jumlah Laporan Penyediaan Jasa Komunikasi, Sumber Daya Air dan Listrik yang Disediakan				12 Laporan	745,761,005	Kab. Katingan, Katingan Hilir, Kasongan Baru	PENDAPATAN ASLI DAERAH (PAD)	Memperkuat Infrastruktur Untuk Mendukung Pengembangan Ekonomi Dan Pelayanan Dasar	a. Meningkatkan penerapan reformasi birokrasi	UPT RSUD Mas Amsyar Kasongan	12 Laporan	969,489,307	Dinas Kesehatan

Penetapan Rencana Kerja Pemerintah Daerah (RKPD) Kabupaten Katingan Tahun 2023																			
Kode					Urusan/ Bidang Urusan/ Program/ Kegiatan/ Sub Kegiatan	Indikator Program/ Kegiatan/ Sub Kegiatan	Target Akhir Periode RPJMD	Realisasi Capaian RKPD Tahun 2021	Prakiraan Capaian Target RKPD Tahun 2022	Capaian Kinerja dan Kerangka Pendanaan						Kelompok Sasaran	Prakiraan Maju Rencana Tahun 2024		Perangkat Daerah Penanggung Jawab
										Target 2023	Pagu Indikatif	Lokasi	Sumber Dana	Prioritas			Target	Pagu Indikatif	
														Nasional	Daerah				
1	02	01	2.08	03	Penyediaan Jasa Peralatan dan Perlengkapan Kantor	Jumlah Laporan Penyediaan Jasa Peralatan dan Perlengkapan Kantor yang Disediakan				1 Laporan	28,499,996	Kab. Katingan, Katingan Hilir, Kasongan Baru	PENDAPATAN ASLI DAERAH (PAD)	Memperkuat Infrastruktur Untuk Mendukung Pengembangan Ekonomi Dan Pelayanan Dasar	a. Meningkatkan penerapan reformasi birokrasi	UPT RSUD Mas Amsyar Kasongan	1 Laporan	37,049,995	Dinas Kesehatan
1	02	01	2.08	04	Penyediaan Jasa Pelayanan Umum Kantor	Jumlah Laporan Penyediaan Jasa Pelayanan Umum Kantor yang Disediakan				12 Laporan	1,529,685,000	Kab. Katingan, Katingan Hilir, Kasongan Baru	PENDAPATAN ASLI DAERAH (PAD)	Memperkuat Infrastruktur Untuk Mendukung Pengembangan Ekonomi Dan Pelayanan Dasar	a. Meningkatkan penerapan reformasi birokrasi	UPT RSUD Mas Amsyar Kasongan	12 Laporan	1,998,590,500	Dinas Kesehatan
1	02	01	2.09		Pemeliharaan Barang Milik Daerah Penunjang Urusan Pemerintahan Daerah	terlaksananya pemeliharaan barang milik daerah penunjang urusan pemerintah daerah	%		%	80 %	702,144,857						80 %	912,779,314	
1	02	01	2.09	01	Penyediaan Jasa Pemeliharaan, Biaya Pemeliharaan, dan Pajak Kendaraan Perorangan Dinas atau Kendaraan Dinas Jabatan	Jumlah Kendaraan Perorangan Dinas atau Kendaraan Dinas Jabatan yang Dipelihara dan dibayarkan Pajaknya				22 Unit	183,680,000	Kab. Katingan, Katingan Hilir, Kasongan Baru	PENDAPATAN ASLI DAERAH (PAD)	Memperkuat Infrastruktur Untuk Mendukung Pengembangan Ekonomi Dan Pelayanan Dasar	a. Meningkatkan penerapan reformasi birokrasi	UPT RSUD Mas Amsyar Kasongan	22 Unit	238,784,000	Dinas Kesehatan
1	02	01	2.09	02	Penyediaan Jasa Pemeliharaan, Biaya Pemeliharaan, Pajak dan Perizinan Kendaraan Dinas Operasional atau Lapangan	Jumlah Kendaraan Dinas Operasional atau Lapangan yang Dipelihara dan dibayarkan Pajak dan Perizinannya				5 Unit	188,550,000	Kab. Katingan, Katingan Hilir, Kasongan Baru	PENDAPATAN ASLI DAERAH (PAD)	Memperkuat Infrastruktur Untuk Mendukung Pengembangan Ekonomi Dan Pelayanan Dasar	a. Meningkatkan penerapan reformasi birokrasi	UPT RSUD Mas Amsyar Kasongan	5 Unit	245,115,000	Dinas Kesehatan
1	02	01	2.09	06	Pemeliharaan Peralatan dan Mesin Lainnya	Jumlah Peralatan dan Mesin Lainnya yang Dipelihara Jumlah Peralatan dan Mesin Lainnya yang Dipelihara				0 Unit 1 Unit	137,964,857	Kab. Katingan, Katingan Hilir, Kasongan Baru	PENDAPATAN ASLI DAERAH (PAD)	Memperkuat Infrastruktur Untuk Mendukung Pengembangan Ekonomi Dan Pelayanan Dasar	a. Meningkatkan penerapan reformasi birokrasi	UPT RSUD Mas Amsyar Kasongan	0 Unit 1 Unit	179,345,314	Dinas Kesehatan
1	02	01	2.09	07	Pemeliharaan Aset Tetap Lainnya	Jumlah Aset Tetap Lainnya yang Dipelihara Jumlah Aset Tetap Lainnya yang Dipelihara				0 Unit 7 Unit	191,950,000	Kab. Katingan, Katingan Hilir, Kasongan Baru	PENDAPATAN ASLI DAERAH (PAD)	Memperkuat Infrastruktur Untuk Mendukung Pengembangan Ekonomi Dan Pelayanan Dasar	a. Meningkatkan penerapan reformasi birokrasi	UPT RSUD Mas Amsyar Kasongan	0 Unit 7 Unit	249,535,000	Dinas Kesehatan
1	02	02			PROGRAM PEMENUHAN UPAYA KESEHATAN PERORANGAN DAN UPAYA KESEHATAN MASYARAKAT	presentase penyediaan fasilitas pelayanan kesehatan untuk UKM dan UKP Kewenangan Daerah Kabupaten/Kota	%		%	80 %	19,917,417,406						80 %	25,937,642,628	
1	02	02	2.01		Penyediaan Fasilitas Pelayanan Kesehatan untuk UKM dan UKP Kewenangan Daerah Kabupaten/Kota	presentase penyediaan fasilitas pelayanan kesehatan untuk UKM dan UKP Kewenangan Daerah Kabupaten/Kota	%		%	80 %	18,648,422,666						80 %	24,287,949,466	

Penetapan Rencana Kerja Pemerintah Daerah (RKPD)
Kabupaten Katingan
Tahun 2023

Kode					Urusan/ Bidang Urusan/ Program/ Kegiatan/ Sub Kegiatan	Indikator Program/ Kegiatan/ Sub Kegiatan	Target Akhir Periode RPJMD	Realisasi Capaian RKPD Tahun 2021	Prakiraan Capaian Target RKPD Tahun 2022	Capaian Kinerja dan Kerangka Pendanaan						Kelompok Sasaran	Prakiraan Maju Rencana Tahun 2024		Perangkat Daerah Penanggung Jawab
										Target 2023	Pagu Indikatif	Lokasi	Sumber Dana	Prioritas			Target	Pagu Indikatif	
														Nasional	Daerah				
1	02	02	2.01	01	Pembangunan Rumah Sakit beserta Sarana dan Prasarana Pendukungnya	Jumlah Rumah Sakit Baru yang Memenuhi Rasio Tempat Tidur Terhadap Jumlah Penduduk Minimal 1:1000				6 Unit	500,000,000	Kab. Katingan, Katingan Hilir, Kasongan Baru	PENDAPATAN ASLI DAERAH (PAD)	Memperkuat Infrastruktur Untuk Mendukung Pengembangan Ekonomi Dan Pelayanan Dasar	a. Meningkatkan penerapan reformasi birokrasi	UPT RSUD Mas Amsyar Kasongan	6 Unit	650,000,000	Dinas Kesehatan
1	02	02	2.01	05	Pengembangan Rumah Sakit	Jumlah Rumah Sakit yang Ditingkatkan Sarana, Prasarana, Alat Kesehatan dan SDM agar Setiap Standar Jenis Pelayanan Rumah Sakit berdasarkan Kelas Rumah Sakit yang Memenuhi Rasio Tempat Tidur Terhadap Jumlah Penduduk Minimal 1:1000				1 Unit	8,328,698,983	Kab. Katingan, Katingan Hilir, Kasongan Baru	DAK Fisik-Bidang Kesehatan dan KB- Penugasan- Penurunan AKI dan AKB	Memperkuat Infrastruktur Untuk Mendukung Pengembangan Ekonomi Dan Pelayanan Dasar	a. Meningkatkan penerapan reformasi birokrasi	UPT RSUD Mas Amsyar Kasongan	1 Unit	10,872,308,678	Dinas Kesehatan
1	02	02	2.01	07	Pengembangan Fasilitas Kesehatan Lainnya	Jumlah Fasilitas Kesehatan Lainnya yang Ditingkatkan Sarana, Prasarana, Alat Kesehatan dan SDM agar Sesuai Standar				4 Unit	5,001,654,000	Kab. Katingan, Katingan Hilir, Kasongan Baru	PENDAPATAN ASLI DAERAH (PAD)	Memperkuat Infrastruktur Untuk Mendukung Pengembangan Ekonomi Dan Pelayanan Dasar	a. Meningkatkan penerapan reformasi birokrasi	UPT RSUD Mas Amsyar Kasongan	4 Unit	6,502,150,200	Dinas Kesehatan
1	02	02	2.01	08	Rehabilitasi dan Pemeliharaan Rumah Sakit	Jumlah Sarana, Prasarana dan Alat Kesehatan yang Telah Dilakukan Program Rehabilitasi dan Pemeliharaan Oleh Rumah Sakit				7 Unit	671,726,000	Kab. Katingan, Katingan Hilir, Kasongan Baru	PENDAPATAN ASLI DAERAH (PAD)	Memperkuat Infrastruktur Untuk Mendukung Pengembangan Ekonomi Dan Pelayanan Dasar	a. Meningkatkan penerapan reformasi birokrasi	UPT RSUD Mas Amsyar Kasongan	7 Unit	873,243,800	Dinas Kesehatan
1	02	02	2.01	11	Rehabilitasi dan Pemeliharaan Rumah Dinas Tenaga Kesehatan	Jumlah Sarana dan Prasarana Rumah Dinas Tenaga Kesehatan yang Telah Dilakukan Rehabilitasi dan Pemeliharaan				4 Unit	99,913,000	Kab. Katingan, Katingan Hilir, Kasongan Baru	PENDAPATAN ASLI DAERAH (PAD)	Memperkuat Infrastruktur Untuk Mendukung Pengembangan Ekonomi Dan Pelayanan Dasar	a. Meningkatkan penerapan reformasi birokrasi	UPT RSUD Mas Amsyar Kasongan	4 Unit	129,886,900	Dinas Kesehatan
1	02	02	2.01	14	Pengadaan Alat Kesehatan/Alat Penunjang Medik Fasilitas Pelayanan Kesehatan	Jumlah Alat Kesehatan/Alat Penunjang Medik Fasilitas Pelayanan Kesehatan yang Disediakan				36 Unit	2,700,000,000	Kab. Katingan, Katingan Hilir, Kasongan Baru	DAK Fisik-Bidang Kesehatan dan KB- Penugasan- Penurunan AKI dan AKB	Memperkuat Infrastruktur Untuk Mendukung Pengembangan Ekonomi Dan Pelayanan Dasar	a. Meningkatkan penerapan reformasi birokrasi	UPT RSUD Mas Amsyar Kasongan	36 Unit	3,510,000,000	Dinas Kesehatan
1	02	02	2.01	17	Pengadaan Bahan Habis Pakai	Jumlah Bahan Habis Pakai yang Disediakan				1 Paket	50,000,000	Kab. Katingan, Katingan Hilir, Kasongan Baru	PENDAPATAN ASLI DAERAH (PAD)	Memperkuat Infrastruktur Untuk Mendukung Pengembangan Ekonomi Dan Pelayanan Dasar	a. Meningkatkan penerapan reformasi birokrasi	UPT RSUD Mas Amsyar Kasongan	1 Paket	65,000,000	Dinas Kesehatan

Penetapan Rencana Kerja Pemerintah Daerah (RKPD)
Kabupaten Katingan
Tahun 2023

Kode					Urusan/ Bidang Urusan/ Program/ Kegiatan/ Sub Kegiatan	Indikator Program/ Kegiatan/ Sub Kegiatan	Target Akhir Periode RPJMD	Realisasi Capaian RKPD Tahun 2021	Prakiraan Capaian Target RKPD Tahun 2022	Capaian Kinerja dan Kerangka Pendanaan						Kelompok Sasaran	Prakiraan Maju Rencana Tahun 2024		Perangkat Daerah Penanggung Jawab
										Target 2023	Pagu Indikatif	Lokasi	Sumber Dana	Prioritas			Target	Pagu Indikatif	
														Nasional	Daerah				
1	02	02	2.01	19	Pemeliharaan Prasarana dan Pendukung Fasilitas Pelayanan Kesehatan	Jumlah Prasarana Fasilitas Pelayanan Kesehatan yang Dilakukan Pemeliharaan				270 Unit	362,944,483	Kab. Katingan, Katingan Hilir, Kasongan Baru	PENDAPATAN ASLI DAERAH (PAD)	Memperkuat Infrastruktur Untuk Mendukung Pengembangan Ekonomi Dan Pelayanan Dasar	a. Meningkatkan penerapan reformasi birokrasi	UPT RSUD Mas Amsyar Kasongan	270 Unit	471,827,828	Dinas Kesehatan
1	02	02	2.01	20	Pemeliharaan Rutin dan Berkala Alat Kesehatan/Alat Penunjang Medik Fasilitas Pelayanan Kesehatan	Jumlah Alat Kesehatan/Alat Penunjang Medik Fasilitas Layanan Kesehatan yang Terpelihara Sesuai Standar				0 Unit	933,486,200	Kab. Katingan, Katingan Hilir, Kasongan Baru	PENDAPATAN ASLI DAERAH (PAD)	Memperkuat Infrastruktur Untuk Mendukung Pengembangan Ekonomi Dan Pelayanan Dasar	a. Meningkatkan penerapan reformasi birokrasi	UPT RSUD Mas Amsyar Kasongan	0 Unit	1,213,532,060	Dinas Kesehatan
1	02	02	2.02		Penyediaan Layanan Kesehatan untuk UKM dan UKP Rujukan Tingkat Daerah Kabupaten/Kota	tersedianya fasilitas pelayanan kesehatan untuk UKM dan UKP Kewenangan Daerah Kabupaten/Kota	%		%	80 %	1,233,994,740						80 %	1,604,193,162	
1	02	02	2.02	17	Pengelolaan Pelayanan Kesehatan Lingkungan	Jumlah Dokumen Hasil Pengelolaan Pelayanan Kesehatan Lingkungan				12 Dokumen	905,092,740	Kab. Katingan, Katingan Hilir, Kasongan Baru	PENDAPATAN ASLI DAERAH (PAD)	Memperkuat Infrastruktur Untuk Mendukung Pengembangan Ekonomi Dan Pelayanan Dasar	a. Meningkatkan penerapan reformasi birokrasi	UPT RSUD Mas Amsyar Kasongan	12 Dokumen	1,176,620,562	Dinas Kesehatan
1	02	02	2.02	18	Pengelolaan Pelayanan Promosi Kesehatan	Jumlah Dokumen Hasil Pengelolaan Pelayanan Promosi Kesehatan				12 Dokumen	328,902,000	Kab. Katingan, Katingan Hilir, Kasongan Baru	PENDAPATAN ASLI DAERAH (PAD)	Memperkuat Infrastruktur Untuk Mendukung Pengembangan Ekonomi Dan Pelayanan Dasar	a. Meningkatkan penerapan reformasi birokrasi	UPT RSUD Mas Amsyar Kasongan	12 Dokumen	427,572,600	Dinas Kesehatan
1	02	02	2.03		Penyelenggaraan Sistem Informasi Kesehatan Secara Terintegrasi	telaksananya penyelenggaraan sistem informasi kesehatan secara terintegritas Terlaksananya penyelenggaraan sistem informasi kesehatan secara terintegritas	% %		% %	80 % 80 %	35,000,000						80 % 80 %	45,500,000	
1	02	02	2.03	02	Pengelolaan Sistem Informasi Kesehatan	Jumlah Dokumen Hasil Pengelolaan Sistem Informasi Kesehatan				12 Dokumen	5,000,000	Kab. Katingan, Katingan Hilir, Kasongan Baru	PENDAPATAN ASLI DAERAH (PAD)	Memperkuat Infrastruktur Untuk Mendukung Pengembangan Ekonomi Dan Pelayanan Dasar	a. Meningkatkan penerapan reformasi birokrasi	UPT RSUD Mas Amsyar Kasongan	12 Dokumen	6,500,000	Dinas Kesehatan
1	02	02	2.03	03	Pengadaan Alat/Perangkat Sistem Informasi Kesehatan dan Jaringan Internet	Jumlah Alat/Perangkat Sistem Informasi Kesehatan dan Jaringan Internet yang Disediakan				1 Unit	30,000,000	Kab. Katingan, Katingan Hilir, Kasongan Baru	PENDAPATAN ASLI DAERAH (PAD)	Memperkuat Infrastruktur Untuk Mendukung Pengembangan Ekonomi Dan Pelayanan Dasar	a. Meningkatkan penerapan reformasi birokrasi	UPT RSUD Mas Amsyar Kasongan	1 Unit	39,000,000	Dinas Kesehatan
1					URUSAN PEMERINTAHAN WAJIB YANG BERKAITAN DENGAN PELAYANAN DASAR														
1	02				URUSAN PEMERINTAHAN BIDANG KESEHATAN						16,500,000,000							21,000,000,000	

Penetapan Rencana Kerja Pemerintah Daerah (RKPD)
Kabupaten Katingan
Tahun 2023

Kode					Urusan/ Bidang Urusan/ Program/ Kegiatan/ Sub Kegiatan	Indikator Program/ Kegiatan/ Sub Kegiatan	Target Akhir Periode RPJMD	Realisasi Capaian RKPD Tahun 2021	Prakiraan Capaian Target RKPD Tahun 2022	Capaian Kinerja dan Kerangka Pendanaan						Kelompok Sasaran	Prakiraan Maju Rencana Tahun 2024		Perangkat Daerah Penanggung Jawab
										Target 2023	Pagu Indikatif	Lokasi	Sumber Dana	Prioritas			Target	Pagu Indikatif	
														Nasional	Daerah				
1	02	01			PROGRAM PENUNJANG URUSAN PEMERINTAHAN DAERAH KABUPATEN/KOTA	Nilai LAKIP	A		0	A	16,500,000,000					A	21,000,000,000		
1	02	01	2.10		Peningkatan Pelayanan BLUD	Jumlah BLUD yang Menyediakan Pelayanan dan Penunjang Pelayanan	unit kerja		unit kerja	1 unit kerja	16,500,000,000					1 unit kerja	21,000,000,000		
1	02	01	2.10	01	Pelayanan dan Penunjang Pelayanan BLUD	Jumlah BLUD yang Menyediakan Pelayanan dan Penunjang Pelayanan				1 Unit Kerja	16,500,000,000	Kab. Katingan, Katingan Hilir, Kasongan Baru	Pendapatan dari BLUD	Memperkuat Infrastruktur Untuk Mendukung Pengembangan Ekonomi Dan Pelayanan Dasar	a. Meningkatkan penerapan reformasi birokrasi	UPT RSUD Mas Amsyar Kasongan	1 Unit Kerja	21,000,000,000	Dinas Kesehatan
1					URUSAN PEMERINTAHAN WAJIB YANG BERKAITAN DENGAN PELAYANAN DASAR														
1	02				URUSAN PEMERINTAHAN BIDANG KESEHATAN						3,573,377,508							4,421,248,000	
1	02	01			PROGRAM PENUNJANG URUSAN PEMERINTAHAN DAERAH KABUPATEN/KOTA	Nilai LAKIP	A		0	A	1,767,677,508					A	2,000,000,000		
1	02	01	2.02		Administrasi Keuangan Perangkat Daerah	Pembinaan Bendahara	%		%	100 %	1,767,677,508					100 %	2,000,000,000		
1	02	01	2.02	01	Penyediaan Gaji dan Tunjangan ASN	Jumlah Orang yang Menerima Gaji dan Tunjangan ASN				25 Orang/bulan	1,767,677,508	Kab. Katingan, Katingan Kuala, Pagatan Hilir	Dana Transfer Umum-Dana Alokasi Umum		f. Meningkatkan layanan pendidikan dan kesehatan yang berkualitas dan terjangkau	0	25 Orang/bulan	2,000,000,000	Dinas Kesehatan
1	02	02			PROGRAM PEMENUHAN UPAYA KESEHATAN PERORANGAN DAN UPAYA KESEHATAN MASYARAKAT	Persentase Penyediaan Layanan Standar Pelayanan Minimal (SPM) Bidang Kesehatan	%		%	97 %	1,642,800,000					97 %	2,113,109,000		
1	02	02	2.02		Penyediaan Layanan Kesehatan untuk UKM dan UKP Rujukan Tingkat Daerah Kabupaten/Kota	Persentase puskesmas yang terakreditasi minimal madya	%		%	100 %	1,642,800,000					100 %	2,113,109,000		
1	02	02	2.02	01	Pengelolaan Pelayanan Kesehatan Ibu Hamil	Jumlah Ibu Hamil yang Mendapatkan Pelayanan Kesehatan Sesuai Standar Persentase Review dan Tindak Lanjut Pelayanan Kesehatan Ibu Hamil				0 Orang 200 %	225,510,000	Kab. Katingan, Katingan Kuala, Semua Kelurahan	DAK Non Fisik - BOKKB - Akreditasi Puskesmas		f. Meningkatkan layanan pendidikan dan kesehatan yang berkualitas dan terjangkau	0	0 Orang 200 %	500,000,000	Dinas Kesehatan
1	02	02	2.02	15	Pengelolaan Pelayanan Kesehatan Gizi Masyarakat	Jumlah Dokumen Hasil Pengelolaan Pelayanan Kesehatan Gizi Masyarakat				0 Dokumen	162,285,000	Kab. Katingan, Katingan Kuala, Semua Kelurahan	DAK Non Fisik- BOKKB-BOK		f. Meningkatkan layanan pendidikan dan kesehatan yang berkualitas dan terjangkau	0	0 Dokumen	165,285,000	Dinas Kesehatan
1	02	02	2.02	25	Pelayanan Kesehatan Penyakit Menular dan Tidak Menular	Jumlah Dokumen Hasil Pelayanan Kesehatan Penyakit Menular dan Tidak Menular				12 Dokumen	110,280,000	Kab. Katingan, Katingan Kuala, Semua Kelurahan	DAK Non Fisik- BOKKB-BOK		f. Meningkatkan layanan pendidikan dan kesehatan yang berkualitas dan terjangkau	0	12 Dokumen	160,280,000	Dinas Kesehatan

Penetapan Rencana Kerja Pemerintah Daerah (RKPD) Kabupaten Katingan Tahun 2023																			
Kode					Urusan/ Bidang Urusan/ Program/ Kegiatan/ Sub Kegiatan	Indikator Program/ Kegiatan/ Sub Kegiatan	Target Akhir Periode RPJMD	Realisasi Capaian RKPD Tahun 2021	Prakiraan Capaian Target RKPD Tahun 2022	Capaian Kinerja dan Kerangka Pendanaan					Kelompok Sasaran	Prakiraan Maju Rencana Tahun 2024		Perangkat Daerah Penanggung Jawab	
										Target 2023	Pagu Indikatif	Lokasi	Sumber Dana	Prioritas		Target	Pagu Indikatif		
														Nasional					Daerah
1	02	02	2.02	33	Operasional Pelayanan Puskesmas	Jumlah Dokumen Operasional Pelayanan Puskesmas				12 Dokumen	94,420,000	Kab. Katingan, Katingan Kuala, Semua Kelurahan	DAK Non Fisik-BOKKB-BOK		f. Meningkatkan layanan pendidikan dan kesehatan yang berkualitas dan terjangkau	0	12 Dokumen	94,420,000	Dinas Kesehatan
1	02	02	2.02	34	Operasional Pelayanan Fasilitas Kesehatan Lainnya	Jumlah Dokumen Operasional Pelayanan Fasilitas Kesehatan Lainnya				12 Dokumen	635,000,000	Kab. Katingan, Katingan Kuala, Semua Kelurahan	Dana Transfer Umum-Dana Alokasi Umum		f. Meningkatkan layanan pendidikan dan kesehatan yang berkualitas dan terjangkau	0	12 Dokumen	635,000,000	Dinas Kesehatan
1	02	02	2.02	37	Pelaksanaan Kewaspadaan Dini dan Respon Wabah	Jumlah Dokumen Hasil Pelaksanaan Kewaspadaan Dini dan Respon Wabah				12 Dokumen	415,305,000	Kab. Katingan, Katingan Kuala, Semua Kelurahan	DAK Non Fisik-BOKKB-BOK		f. Meningkatkan layanan pendidikan dan kesehatan yang berkualitas dan terjangkau	0	12 Dokumen	475,305,000	Dinas Kesehatan
1	02	03			PROGRAM PENINGKATAN KAPASITAS SUMBER DAYA MANUSIA KESEHATAN	Persentase Sumber Daya Manusia Kesehatan (SDMK) yang Kompeten	%		%	97% %	68,640,000						97% %	118,640,000	
1	02	03	2.02		Perencanaan Kebutuhan dan Pendayagunaan Sumber Daya Manusia Kesehatan untuk UKP dan UKM di Wilayah Kabupaten/Kota	Peningkatan jumlah tenaga kesehatan pada puskesmas yang mengikuti pelatihan Pengembangan SDM	Puskesmas		Puskesmas	16 Puskesmas	68,640,000						16 Puskesmas	118,640,000	
1	02	03	2.02	02	Pemenuhan Kebutuhan Sumber Daya Manusia Kesehatan Sesuai Standar	Jumlah Sumber Daya Manusia Kesehatan yang Memenuhi Standar di Fasilitas Pelayanan Kesehatan (Fasyankes) Jumlah Sumber Daya Manusia Kesehatan yang Memenuhi Standar di Fasilitas Pelayanan Kesehatan (Fasyankes)				0 Orang 12 Orang	68,640,000	Kab. Katingan, Katingan Kuala, Semua Kelurahan	DAK Non Fisik-BOKKB-BOK	Memperkuat Infrastruktur Untuk Mendukung Pengembangan Ekonomi Dan Pelayanan Dasar	f. Meningkatkan layanan pendidikan dan kesehatan yang berkualitas dan terjangkau	0	0 Orang 12 Orang	118,640,000	Dinas Kesehatan
1	02	05			PROGRAM PEMBERDAYAAN MASYARAKAT BIDANG KESEHATAN	Proporsi Kesehatan Berbasis Masyarakat (UKBM) Aktif	%		%	97 %	94,260,000						97 %	189,499,000	
1	02	05	2.01		Advokasi, Pemberdayaan, Kemitraan, Peningkatan Peran serta Masyarakat dan Lintas Sektor Tingkat Daerah Kabupaten/Kota	Persentase balita stunting menurun	%		%	22.8 %	36,180,000						22.8 %	86,180,000	

Penetapan Rencana Kerja Pemerintah Daerah (RKPD)
Kabupaten Katingan
Tahun 2023

Kode					Urusan/ Bidang Urusan/ Program/ Kegiatan/ Sub Kegiatan	Indikator Program/ Kegiatan/ Sub Kegiatan	Target Akhir Periode RPJMD	Realisasi Capaian RKPD Tahun 2021	Prakiraan Capaian Target RKPD Tahun 2022	Capaian Kinerja dan Kerangka Pendanaan						Kelompok Sasaran	Prakiraan Maju Rencana Tahun 2024		Perangkat Daerah Penanggung Jawab	
										Target 2023	Pagu Indikatif	Lokasi	Sumber Dana	Prioritas			Target	Pagu Indikatif		
														Nasional	Daerah					
1	02	05	2.01	01	Peningkatan Upaya Promosi Kesehatan, Advokasi, Kemitraan dan Pemberdayaan Masyarakat	Jumlah Dokumen Promosi Kesehatan, Advokasi, Kemitraan dan Pemberdayaan Masyarakat				12 Dokumen	36,180,000	Kab. Katingan, Katingan Kuala, Semua Kelurahan	DAK Non Fisik-BOKKB-BOK DAK Non Fisik-BOKKB-Akreditasi Puskesmas	Memperkuat Infrastruktur Untuk Mendukung Pengembangan Ekonomi Dan Pelayanan Dasar	f. Meningkatkan layanan pendidikan dan kesehatan yang berkualitas dan terjangkau f. Meningkatkan layanan pendidikan dan kesehatan yang berkualitas dan terjangkau	0	12 Dokumen	86,180,000	Dinas Kesehatan	
1	02	05	2.02		Pelaksanaan Sehat dalam rangka Promotif Preventif Tingkat Daerah Kabupaten/Kota	Persentase rumah tangga ber PHBS	%		%	100 %	50,580,000						100 %	82,819,000		
1	02	05	2.02	01	Penyelenggaraan Promosi Kesehatan dan Gerakan Hidup Bersih dan Sehat	Jumlah Dokumen Hasil Penyelenggaraan Promosi Kesehatan dan Gerakan Hidup Bersih dan Sehat				0 Dokumen	50,580,000	Kab. Katingan, Katingan Kuala, Semua Kelurahan	DAK Non Fisik-BOKKB-BOK	Memperkuat Infrastruktur Untuk Mendukung Pengembangan Ekonomi Dan Pelayanan Dasar	f. Meningkatkan layanan pendidikan dan kesehatan yang berkualitas dan terjangkau	0	0 Dokumen	82,819,000	Dinas Kesehatan	
1	02	05	2.03		Pengembangan dan Pelaksanaan Upaya Kesehatan Bersumber Daya Masyarakat (UKBM) Tingkat Daerah Kabupaten/Kota	Jumlah Desa/Kelurahan Open Defecation Free (OPD)	Desa		Desa	20 Desa	7,500,000						20 Desa	20,500,000		
1	02	05	2.03	01	Bimbingan Teknis dan Supervisi Pengembangan dan Pelaksanaan Upaya Kesehatan Bersumber Daya Masyarakat (UKBM)	Jumlah Dokumen Hasil Bimbingan Teknis dan Supervisi Upaya Kesehatan Bersumber Daya Masyarakat (UKBM)				12 Dokumen	7,500,000	Kab. Katingan, Katingan Kuala, Semua Kelurahan	DAK Non Fisik-BOKKB-BOK	Memperkuat Infrastruktur Untuk Mendukung Pengembangan Ekonomi Dan Pelayanan Dasar	f. Meningkatkan layanan pendidikan dan kesehatan yang berkualitas dan terjangkau	0	12 Dokumen	20,500,000	Dinas Kesehatan	
1					URUSAN PEMERINTAHAN WAJIB YANG BERKAITAN DENGAN PELAYANAN DASAR															
1	02				URUSAN PEMERINTAHAN BIDANG KESEHATAN						3,029,308,651							3,957,819,641		
1	02	01			PROGRAM PENUNJANG URUSAN PEMERINTAHAN DAERAH KABUPATEN/KOTA	Nilai LAKIP	A		0	A	1,555,520,010						A	2,000,000,000		
1	02	01	2.02		Administrasi Keuangan Perangkat Daerah	Pembinaan Bendahara	%		%	100 %	1,555,520,010						100 %	2,000,000,000		
1	02	01	2.02	01	Penyediaan Gaji dan Tunjangan ASN	Jumlah Orang yang Menerima Gaji dan Tunjangan ASN				25 Orang/bulan	1,555,520,010	Kab. Katingan, Katingan Kuala, Pagatan Hulu	Dana Transfer Umum-Dana Alokasi Umum	Memperkuat Infrastruktur Untuk Mendukung Pengembangan Ekonomi Dan Pelayanan Dasar	f. Meningkatkan layanan pendidikan dan kesehatan yang berkualitas dan terjangkau	0	25 Orang/bulan	2,000,000,000	Dinas Kesehatan	
1	02	02			PROGRAM PEMENUHAN UPAYA KESEHATAN PERORANGAN DAN UPAYA KESEHATAN MASYARAKAT	Persentase Penyediaan Layanan Standar Pelayanan Minimal (SPM) Bidang Kesehatan	%		%	97 %	1,260,998,641						97 %	1,541,700,641		
1	02	02	2.02		Penyediaan Layanan Kesehatan untuk UKM dan UKP Rujukan Tingkat Daerah Kabupaten/Kota	Persentase puskesmas yang terakreditasi minimal madya	%		%	100 %	1,260,998,641						100 %	1,541,700,641		

Penetapan Rencana Kerja Pemerintah Daerah (RKPD)
Kabupaten Katingan
Tahun 2023

Kode					Urusan/ Bidang Urusan/ Program/ Kegiatan/ Sub Kegiatan	Indikator Program/ Kegiatan/ Sub Kegiatan	Target Akhir Periode RPJMD	Realisasi Capaian RKPD Tahun 2021	Prakiraan Capaian Target RKPD Tahun 2022	Capaian Kinerja dan Kerangka Pendanaan						Kelompok Sasaran	Prakiraan Maju Rencana Tahun 2024		Perangkat Daerah Penanggung Jawab
										Target 2023	Pagu Indikatif	Lokasi	Sumber Dana	Prioritas			Target	Pagu Indikatif	
														Nasional	Daerah				
1	02	02	2.02	01	Pengelolaan Pelayanan Kesehatan Ibu Hamil	Jumlah Ibu Hamil yang Mendapatkan Pelayanan Kesehatan Sesuai Standar				250 Orang	189,576,000	Kab. Katingan, Katingan Kuala, Pagatan Hulu	DAK Non Fisik - BOKKB - Akreditasi Puskesmas	Memperkuat Infrastruktur Untuk Mendukung Pengembangan Ekonomi Dan Pelayanan Dasar	f. Meningkatkan layanan pendidikan dan kesehatan yang berkualitas dan terjangkau	0	250 Orang	200,000,000	Dinas Kesehatan
1	02	02	2.02	15	Pengelolaan Pelayanan Kesehatan Gizi Masyarakat	Jumlah Dokumen Hasil Pengelolaan Pelayanan Kesehatan Gizi Masyarakat				0 Dokumen	15,360,000	Kab. Katingan, Katingan Kuala, Semua Kelurahan	DAK Non Fisik- BOKKB-BOK	Memperkuat Infrastruktur Untuk Mendukung Pengembangan Ekonomi Dan Pelayanan Dasar	f. Meningkatkan layanan pendidikan dan kesehatan yang berkualitas dan terjangkau	0	0 Dokumen	82,819,000	Dinas Kesehatan
1	02	02	2.02	25	Pelayanan Kesehatan Penyakit Menular dan Tidak Menular	Jumlah Dokumen Hasil Pelayanan Kesehatan Penyakit Menular dan Tidak Menular				12 Dokumen	160,236,000	Kab. Katingan, Katingan Kuala, Semua Kelurahan	DAK Non Fisik- BOKKB-BOK	Memperkuat Infrastruktur Untuk Mendukung Pengembangan Ekonomi Dan Pelayanan Dasar	f. Meningkatkan layanan pendidikan dan kesehatan yang berkualitas dan terjangkau	0	12 Dokumen	210,236,000	Dinas Kesehatan
1	02	02	2.02	33	Operasional Pelayanan Puskesmas	Jumlah Dokumen Operasional Pelayanan Puskesmas				12 Dokumen	106,420,000	Kab. Katingan, Katingan Kuala, Semua Kelurahan	DAK Non Fisik- BOKKB-BOK	Memperkuat Infrastruktur Untuk Mendukung Pengembangan Ekonomi Dan Pelayanan Dasar	f. Meningkatkan layanan pendidikan dan kesehatan yang berkualitas dan terjangkau	0	12 Dokumen	106,420,000	Dinas Kesehatan
1	02	02	2.02	34	Operasional Pelayanan Fasilitas Kesehatan Lainnya	Jumlah Dokumen Operasional Pelayanan Fasilitas Kesehatan Lainnya				12 Dokumen	630,861,641	Kab. Katingan, Katingan Kuala, Semua Kelurahan	Dana Transfer Umum-Dana Alokasi Umum	Memperkuat Infrastruktur Untuk Mendukung Pengembangan Ekonomi Dan Pelayanan Dasar		0	12 Dokumen	630,861,641	Dinas Kesehatan
1	02	02	2.02	37	Pelaksanaan Kewaspadaan Dini dan Respon Wabah	Jumlah Dokumen Hasil Pelaksanaan Kewaspadaan Dini dan Respon Wabah				12 Dokumen	158,545,000	Kab. Katingan, Katingan Kuala, Semua Kelurahan	DAK Non Fisik- BOKKB-BOK	Memperkuat Infrastruktur Untuk Mendukung Pengembangan Ekonomi Dan Pelayanan Dasar	f. Meningkatkan layanan pendidikan dan kesehatan yang berkualitas dan terjangkau	0	12 Dokumen	228,545,000	Dinas Kesehatan
1	02	03			PROGRAM PENINGKATAN KAPASITAS SUMBER DAYA MANUSIA KESEHATAN	Persentase Sumber Daya Manusia Kesehatan (SDMK) yang Kompeten	%		%	97% %	102,960,000						97% %	152,960,000	
1	02	03	2.02		Perencanaan Kebutuhan dan Pendayagunaan Sumber Daya Manusia Kesehatan untuk UKP dan UKM di Wilayah Kabupaten/Kota	Peningkatan jumlah tenaga kesehatan pada puskesmas yang mengikuti pelatihan Pengembangan SDM	Puskesmas		Puskesmas	16 Puskesmas	102,960,000						16 Puskesmas	152,960,000	

Penetapan Rencana Kerja Pemerintah Daerah (RKPD) Kabupaten Katingan Tahun 2023																			
Kode					Urusan/ Bidang Urusan/ Program/ Kegiatan/ Sub Kegiatan	Indikator Program/ Kegiatan/ Sub Kegiatan	Target Akhir Periode RPJMD	Realisasi Capaian RKPD Tahun 2021	Prakiraan Capaian Target RKPD Tahun 2022	Capaian Kinerja dan Kerangka Pendanaan						Kelompok Sasaran	Prakiraan Maju Rencana Tahun 2024		Perangkat Daerah Penanggung Jawab
										Target 2023	Pagu Indikatif	Lokasi	Sumber Dana	Prioritas			Target	Pagu Indikatif	
														Nasional	Daerah				
1	02	03	2.02	02	Pemenuhan Kebutuhan Sumber Daya Manusia Kesehatan Sesuai Standar	Jumlah Sumber Daya Manusia Kesehatan yang Memenuhi Standar di Fasilitas Pelayanan Kesehatan (Fasyankes) Jumlah Sumber Daya Manusia Kesehatan yang Memenuhi Standar di Fasilitas Pelayanan Kesehatan (Fasyankes)				0 Orang 12 Orang	102,960,000	Kab. Katingan, Katingan Kuala, Semua Kelurahan	DAK Non Fisik- BOKKB-BOK	Memperkuat Infrastruktur Untuk Mendukung Pengembangan Ekonomi Dan Pelayanan Dasar	f. Meningkatkan layanan pendidikan dan kesehatan yang berkualitas dan terjangkau	0	0 Orang 12 Orang	152,960,000	Dinas Kesehatan
1	02	05			PROGRAM PEMBERDAYAAN MASYARAKAT BIDANG KESEHATAN	Proporsi Kesehatan Berbasis Masyarakat (UKBM) Aktif	%		%	97 %	109,830,000						97 %	263,159,000	
1	02	05	2.01		Advokasi, Pemberdayaan, Kemitraan, Peningkatan Peran serta Masyarakat dan Lintas Sektor Tingkat Daerah Kabupaten/Kota	Persentase balita stunting menurun	%		%	22.8 %	42,840,000						22.8 %	92,840,000	
1	02	05	2.01	01	Peningkatan Upaya Promosi Kesehatan, Advokasi, Kemitraan dan Pemberdayaan Masyarakat	Jumlah Dokumen Promosi Kesehatan, Advokasi, Kemitraan dan Pemberdayaan Masyarakat				12 Dokumen	42,840,000	Kab. Katingan, Katingan Kuala, Semua Kelurahan	DAK Non Fisik- BOKKB-BOK	Memperkuat Infrastruktur Untuk Mendukung Pengembangan Ekonomi Dan Pelayanan Dasar	f. Meningkatkan layanan pendidikan dan kesehatan yang berkualitas dan terjangkau f. Meningkatkan layanan pendidikan dan kesehatan yang berkualitas dan terjangkau	0	12 Dokumen	92,840,000	Dinas Kesehatan
1	02	05	2.02		Pelaksanaan Sehat dalam rangka Promotif Preventif Tingkat Daerah Kabupaten/Kota	Persentase rumah tangga ber PHBS	%		%	100 %	29,490,000						100 %	82,819,000	
1	02	05	2.02	01	Penyelenggaraan Promosi Kesehatan dan Gerakan Hidup Bersih dan Sehat	Jumlah Dokumen Hasil Penyelenggaraan Promosi Kesehatan dan Gerakan Hidup Bersih dan Sehat				0 Dokumen	29,490,000	Kab. Katingan, Katingan Kuala, Semua Kelurahan	DAK Non Fisik- BOKKB-BOK	Memperkuat Infrastruktur Untuk Mendukung Pengembangan Ekonomi Dan Pelayanan Dasar	f. Meningkatkan layanan pendidikan dan kesehatan yang berkualitas dan terjangkau	0	0 Dokumen	82,819,000	Dinas Kesehatan
1	02	05	2.03		Pengembangan dan Pelaksanaan Upaya Kesehatan Bersumber Daya Masyarakat (UKBM) Tingkat Daerah Kabupaten/Kota	Jumlah Desa/Kelurahan Open Defecation Free (OPD)	Desa		Desa	20 Desa	37,500,000						20 Desa	87,500,000	
1	02	05	2.03	01	Bimbingan Teknis dan Supervisi Pengembangan dan Pelaksanaan Upaya Kesehatan Bersumber Daya Masyarakat (UKBM)	Jumlah Dokumen Hasil Bimbingan Teknis dan Supervisi Upaya Kesehatan Bersumber Daya Masyarakat (UKBM)				12 Dokumen	37,500,000	Kab. Katingan, Katingan Kuala, Semua Kelurahan	DAK Non Fisik- BOKKB-BOK	Memperkuat Infrastruktur Untuk Mendukung Pengembangan Ekonomi Dan Pelayanan Dasar	f. Meningkatkan layanan pendidikan dan kesehatan yang berkualitas dan terjangkau	0	12 Dokumen	87,500,000	Dinas Kesehatan
1					URUSAN PEMERINTAHAN WAJIB YANG BERKAITAN DENGAN PELAYANAN DASAR														
1	02				URUSAN PEMERINTAHAN BIDANG KESEHATAN						3,601,938,306				4,386,091,000				

Penetapan Rencana Kerja Pemerintah Daerah (RKPD) Kabupaten Katingan Tahun 2023																			
Kode					Urusan/ Bidang Urusan/ Program/ Kegiatan/ Sub Kegiatan	Indikator Program/ Kegiatan/ Sub Kegiatan	Target Akhir Periode RPJMD	Realisasi Capaian RKPD Tahun 2021	Prakiraan Capaian Target RKPD Tahun 2022	Capaian Kinerja dan Kerangka Pendanaan					Kelompok Sasaran	Prakiraan Maju Rencana Tahun 2024		Perangkat Daerah Penanggung Jawab	
										Target 2023	Pagu Indikatif	Lokasi	Sumber Dana	Prioritas		Target	Pagu Indikatif		
														Nasional					Daerah
1	02	01			PROGRAM PENUNJANG URUSAN PEMERINTAHAN DAERAH KABUPATEN/KOTA	Nilai LAKIP	A		0	A	2,131,338,306					A	2,500,000,000		
1	02	01	2.02		Administrasi Keuangan Perangkat Daerah	Pembinaan Bendahara	%		%	100 %	2,131,338,306					100 %	2,500,000,000		
1	02	01	2.02	01	Penyediaan Gaji dan Tunjangan ASN	Jumlah Orang yang Menerima Gaji dan Tunjangan ASN				40 Orang/bulan	2,131,338,306	Kab. Katingan, Mendawai, Mendawai	Dana Transfer Umum-Dana Alokasi Umum	Memperkuat Infrastruktur Untuk Mendukung Pengembangan Ekonomi Dan Pelayanan Dasar	f. Meningkatkan layanan pendidikan dan kesehatan yang berkualitas dan terjangkau	0	40 Orang/bulan	2,500,000,000	Dinas Kesehatan
1	02	02			PROGRAM PEMENUHAN UPAYA KESEHATAN PERORANGAN DAN UPAYA KESEHATAN MASYARAKAT	Persentase Penyediaan Layanan Standar Pelayanan Minimal (SPM) Bidang Kesehatan	%		%	97 %	1,262,995,000					97 %	1,540,632,000		
1	02	02	2.02		Penyediaan Layanan Kesehatan untuk UKM dan UKP Rujukan Tingkat Daerah Kabupaten/Kota	Persentase puskesmas yang terakreditasi minimal madya	%		%	100 %	1,262,995,000					100 %	1,540,632,000		
1	02	02	2.02	01	Pengelolaan Pelayanan Kesehatan Ibu Hamil	Jumlah Ibu Hamil yang Mendapatkan Pelayanan Kesehatan Sesuai Standar				100 Orang	59,680,000	Kab. Katingan, Mendawai, Mendawai	DAK Non Fisik - BOKKB - Akreditasi Puskesmas	Memperkuat Infrastruktur Untuk Mendukung Pengembangan Ekonomi Dan Pelayanan Dasar	f. Meningkatkan layanan pendidikan dan kesehatan yang berkualitas dan terjangkau	0	100 Orang	82,819,000	Dinas Kesehatan
1	02	02	2.02	15	Pengelolaan Pelayanan Kesehatan Gizi Masyarakat	Jumlah Dokumen Hasil Pengelolaan Pelayanan Kesehatan Gizi Masyarakat				12 Dokumen	31,140,000	Kab. Katingan, Mendawai, Semua Kelurahan	DAK Non Fisik- BOKKB-BOK	Memperkuat Infrastruktur Untuk Mendukung Pengembangan Ekonomi Dan Pelayanan Dasar	f. Meningkatkan layanan pendidikan dan kesehatan yang berkualitas dan terjangkau	0	12 Dokumen	82,819,000	Dinas Kesehatan
1	02	02	2.02	25	Pelayanan Kesehatan Penyakit Menular dan Tidak Menular	Jumlah Dokumen Hasil Pelayanan Kesehatan Penyakit Menular dan Tidak Menular				12 Dokumen	60,260,000	Kab. Katingan, Mendawai, Semua Kelurahan	DAK Non Fisik- BOKKB-BOK	Memperkuat Infrastruktur Untuk Mendukung Pengembangan Ekonomi Dan Pelayanan Dasar	f. Meningkatkan layanan pendidikan dan kesehatan yang berkualitas dan terjangkau	0	12 Dokumen	110,260,000	Dinas Kesehatan
1	02	02	2.02	33	Operasional Pelayanan Puskesmas	Jumlah Dokumen Operasional Pelayanan Puskesmas				12 Dokumen	100,160,000	Kab. Katingan, Mendawai, Semua Kelurahan	DAK Non Fisik- BOKKB-BOK	Memperkuat Infrastruktur Untuk Mendukung Pengembangan Ekonomi Dan Pelayanan Dasar	f. Meningkatkan layanan pendidikan dan kesehatan yang berkualitas dan terjangkau	0	12 Dokumen	100,160,000	Dinas Kesehatan
1	02	02	2.02	34	Operasional Pelayanan Fasilitas Kesehatan Lainnya	Jumlah Dokumen Operasional Pelayanan Fasilitas Kesehatan Lainnya				12 Dokumen	595,000,000	Kab. Katingan, Mendawai, Semua Kelurahan	Dana Transfer Umum-Dana Alokasi Umum	Memperkuat Infrastruktur Untuk Mendukung Pengembangan Ekonomi Dan Pelayanan Dasar	f. Meningkatkan layanan pendidikan dan kesehatan yang berkualitas dan terjangkau	0	12 Dokumen	595,000,000	Dinas Kesehatan
1	02	02	2.02	37	Pelaksanaan Kewaspadaan Dini dan Respon Wabah	Jumlah Dokumen Hasil Pelaksanaan Kewaspadaan Dini dan Respon Wabah				12 Dokumen	416,755,000	Kab. Katingan, Mendawai, Semua Kelurahan	DAK Non Fisik- BOKKB-BOK	Memperkuat Infrastruktur Untuk Mendukung Pengembangan Ekonomi Dan Pelayanan Dasar	f. Meningkatkan layanan pendidikan dan kesehatan yang berkualitas dan terjangkau	0	12 Dokumen	486,755,000	Dinas Kesehatan

Penetapan Rencana Kerja Pemerintah Daerah (RKPD)
Kabupaten Katingan
Tahun 2023

Kode					Urusan/ Bidang Urusan/ Program/ Kegiatan/ Sub Kegiatan	Indikator Program/ Kegiatan/ Sub Kegiatan	Target Akhir Periode RPJMD	Realisasi Capaian RKPD Tahun 2021	Prakiraan Capaian Target RKPD Tahun 2022	Capaian Kinerja dan Kerangka Pendanaan						Kelompok Sasaran	Prakiraan Maju Rencana Tahun 2024		Perangkat Daerah Penanggung Jawab		
										Target 2023	Pagu Indikatif	Lokasi	Sumber Dana	Prioritas			Target	Pagu Indikatif			
														Nasional	Daerah						
1	02	03			PROGRAM PENINGKATAN KAPASITAS SUMBER DAYA MANUSIA KESEHATAN	Persentase Sumber Daya Manusia Kesehatan (SDMK) yang Kompeten	%		%	97% %	102,960,000					97% %	152,960,000				
1	02	03	2.02		Perencanaan Kebutuhan dan Pendayagunaan Sumber Daya Manusia Kesehatan untuk UKP dan UKM di Wilayah Kabupaten/Kota	Peningkatan jumlah tenaga kesehatan pada puskesmas yang mengikuti pelatihan Pengembangan SDM	Puskesmas		Puskesmas	16 Puskesmas	102,960,000					16 Puskesmas	152,960,000				
1	02	03	2.02	02	Pemenuhan Kebutuhan Sumber Daya Manusia Kesehatan Sesuai Standar	Jumlah Sumber Daya Manusia Kesehatan yang Memenuhi Standar di Fasilitas Pelayanan Kesehatan (Fasyankes)				12 Orang	102,960,000	Kab. Katingan, Mendawai, Semua Kelurahan	DAK Non Fisik-BOKKB-BOK	Memperkuat Infrastruktur Untuk Mendukung Pengembangan Ekonomi Dan Pelayanan Dasar	f. Meningkatkan layanan pendidikan dan kesehatan yang berkualitas dan terjangkau	0	12 Orang	152,960,000	Dinas Kesehatan		
1	02	05			PROGRAM PEMBERDAYAAN MASYARAKAT BIDANG KESEHATAN	Proporsi Kesehatan Berbasis Masyarakat (UKBM) Aktif	%		%	97 %	104,645,000						97 %	192,499,000			
1	02	05	2.01		Advokasi, Pemberdayaan, Kemitraan, Peningkatan Peran serta Masyarakat dan Lintas Sektor Tingkat Daerah Kabupaten/Kota	Persentase balita stunting menurun	%		%	22.8 %	59,680,000						22.8 %	109,680,000			
1	02	05	2.01	01	Peningkatan Upaya Promosi Kesehatan, Advokasi, Kemitraan dan Pemberdayaan Masyarakat	Jumlah Dokumen Promosi Kesehatan, Advokasi, Kemitraan dan Pemberdayaan Masyarakat				12 Dokumen	59,680,000	Kab. Katingan, Mendawai, Semua Kelurahan	DAK Non Fisik-BOKKB-BOK	Memperkuat Infrastruktur Untuk Mendukung Pengembangan Ekonomi Dan Pelayanan Dasar	f. Meningkatkan layanan pendidikan dan kesehatan yang berkualitas dan terjangkau f. Meningkatkan layanan pendidikan dan kesehatan yang berkualitas dan terjangkau	0	12 Dokumen	109,680,000	Dinas Kesehatan		
1	02	05	2.02		Pelaksanaan Sehat dalam rangka Promotif Preventif Tingkat Daerah Kabupaten/Kota	Persentase rumah tangga ber PHBS	%		%	100 %	44,965,000						100 %	82,819,000			
1	02	05	2.02	01	Penyelenggaraan Promosi Kesehatan dan Gerakan Hidup Bersih dan Sehat	Jumlah Dokumen Hasil Penyelenggaraan Promosi Kesehatan dan Gerakan Hidup Bersih dan Sehat				12 Dokumen	44,965,000	Kab. Katingan, Mendawai, Semua Kelurahan	DAK Non Fisik-BOKKB-BOK	Memperkuat Infrastruktur Untuk Mendukung Pengembangan Ekonomi Dan Pelayanan Dasar	f. Meningkatkan layanan pendidikan dan kesehatan yang berkualitas dan terjangkau	0	12 Dokumen	82,819,000	Dinas Kesehatan		
1					URUSAN PEMERINTAHAN WAJIB YANG BERKAITAN DENGAN PELAYANAN DASAR																
1	02				URUSAN PEMERINTAHAN BIDANG KESEHATAN						3,471,071,857							4,358,966,900			
1	02	01			PROGRAM PENUNJANG URUSAN PEMERINTAHAN DAERAH KABUPATEN/KOTA	Nilai LAKIP	A		0	A	2,085,011,957						A	2,500,000,000			
1	02	01	2.02		Administrasi Keuangan Perangkat Daerah	Pembinaan Bendahara	%		%	100 %	2,085,011,957						100 %	2,500,000,000			

Penetapan Rencana Kerja Pemerintah Daerah (RKPD)
Kabupaten Katingan
Tahun 2023

Kode					Urusan/ Bidang Urusan/ Program/ Kegiatan/ Sub Kegiatan	Indikator Program/ Kegiatan/ Sub Kegiatan	Target Akhir Periode RPJMD	Realisasi Capaian RKPD Tahun 2021	Prakiraan Capaian Target RKPD Tahun 2022	Capaian Kinerja dan Kerangka Pendanaan						Kelompok Sasaran	Prakiraan Maju Rencana Tahun 2024		Perangkat Daerah Penanggung Jawab
										Target 2023	Pagu Indikatif	Lokasi	Sumber Dana	Prioritas			Target	Pagu Indikatif	
														Nasional	Daerah				
1	02	01	2.02	01	Penyediaan Gaji dan Tunjangan ASN	Jumlah Orang yang Menerima Gaji dan Tunjangan ASN				30 Orang/bulan	2,085,011,957	Kab. Katingan, Kamipang, Baun Bango	Dana Transfer Umum-Dana Alokasi Umum		f. Meningkatkan layanan pendidikan dan kesehatan yang berkualitas dan terjangkau	0	30 Orang/bulan	2,500,000,000	Dinas Kesehatan
1	02	02			PROGRAM PEMENUHAN UPAYA KESEHATAN PERORANGAN DAN UPAYA KESEHATAN MASYARAKAT	Persentase Penyediaan Layanan Standar Pelayanan Minimal (SPM) Bidang Kesehatan	%		%	97 %	1,258,898,100						97 %	1,542,536,100	
1	02	02	2.02		Penyediaan Layanan Kesehatan untuk UKM dan UKP Rujukan Tingkat Daerah Kabupaten/Kota	Persentase puskesmas yang terakreditasi minimal madya	%		%	100 %	1,258,898,100						100 %	1,542,536,100	
1	02	02	2.02	01	Pengelolaan Pelayanan Kesehatan Ibu Hamil	Jumlah Ibu Hamil yang Mendapatkan Pelayanan Kesehatan Sesuai Standar				200 Orang	172,720,000	Kab. Katingan, Kamipang, Semua Kelurahan	DAK Non Fisik- BOKKB-BOK		f. Meningkatkan layanan pendidikan dan kesehatan yang berkualitas dan terjangkau	0	200 Orang	190,720,000	Dinas Kesehatan
1	02	02	2.02	25	Pelayanan Kesehatan Penyakit Menular dan Tidak Menular	Jumlah Dokumen Hasil Pelayanan Kesehatan Penyakit Menular dan Tidak Menular				12 Dokumen	118,748,100	Kab. Katingan, Kamipang, Semua Kelurahan	DAK Non Fisik- BOKKB-BOK		f. Meningkatkan layanan pendidikan dan kesehatan yang berkualitas dan terjangkau	0	12 Dokumen	168,748,100	Dinas Kesehatan
1	02	02	2.02	33	Operasional Pelayanan Puskesmas	Jumlah Dokumen Operasional Pelayanan Puskesmas				12 Dokumen	75,220,000	Kab. Katingan, Kamipang, Semua Kelurahan	DAK Non Fisik- BOKKB-BOK		f. Meningkatkan layanan pendidikan dan kesehatan yang berkualitas dan terjangkau	0	12 Dokumen	75,220,000	Dinas Kesehatan
1	02	02	2.02	34	Operasional Pelayanan Fasilitas Kesehatan Lainnya	Jumlah Dokumen Operasional Pelayanan Fasilitas Kesehatan Lainnya				12 Dokumen	555,000,000	Kab. Katingan, Kamipang, Semua Kelurahan	Dana Transfer Umum-Dana Alokasi Umum		f. Meningkatkan layanan pendidikan dan kesehatan yang berkualitas dan terjangkau	0	12 Dokumen	555,000,000	Dinas Kesehatan
1	02	02	2.02	37	Pelaksanaan Kewaspadaan Dini dan Respon Wabah	Jumlah Dokumen Hasil Pelaksanaan Kewaspadaan Dini dan Respon Wabah				12 Dokumen	337,210,000	Kab. Katingan, Kamipang, Semua Kelurahan	DAK Non Fisik- BOKKB-BOK		f. Meningkatkan layanan pendidikan dan kesehatan yang berkualitas dan terjangkau	0	12 Dokumen	387,210,000	Dinas Kesehatan
1	02	03			PROGRAM PENINGKATAN KAPASITAS SUMBER DAYA MANUSIA KESEHATAN	Persentase Sumber Daya Manusia Kesehatan (SDMK) yang Kompeten	%		%	97% %	62,400,000						97% %	110,400,000	
1	02	03	2.02		Perencanaan Kebutuhan dan Pendayagunaan Sumber Daya Manusia Kesehatan untuk UKP dan UKM di Wilayah Kabupaten/Kota	Peningkatan jumlah tenaga kesehatan pada puskesmas yang mengikuti pelatihan Pengembangan SDM	Puskesmas		Puskesmas	16 Puskesmas	62,400,000						16 Puskesmas	110,400,000	

Penetapan Rencana Kerja Pemerintah Daerah (RKPD) Kabupaten Katingan Tahun 2023																						
Kode					Urusan/ Bidang Urusan/ Program/ Kegiatan/ Sub Kegiatan	Indikator Program/ Kegiatan/ Sub Kegiatan	Target Akhir Periode RPJMD	Realisasi Capaian RKPD Tahun 2021	Prakiraan Capaian Target RKPD Tahun 2022	Capaian Kinerja dan Kerangka Pendanaan						Kelompok Sasaran	Prakiraan Maju Rencana Tahun 2024		Perangkat Daerah Penanggung Jawab			
										Target 2023	Pagu Indikatif	Lokasi	Sumber Dana	Prioritas			Target	Pagu Indikatif				
														Nasional	Daerah							
1	02	03	2.02	02	Pemenuhan Kebutuhan Sumber Daya Manusia Kesehatan Sesuai Standar	Jumlah Sumber Daya Manusia Kesehatan yang Memenuhi Standar di Fasilitas Pelayanan Kesehatan (Fasyankes)				12 Orang	62,400,000	Kab. Katingan, Kamipang, Semua Kelurahan	DAK Non Fisik- BOKKB-BOK		f. Meningkatkan layanan pendidikan dan kesehatan yang berkualitas dan terjangkau	0	12 Orang	110,400,000	Dinas Kesehatan			
1	02	05			PROGRAM PEMBERDAYAAN MASYARAKAT BIDANG KESEHATAN	Proporsi Kesehatan Berbasis Masyarakat (UKBM) Aktif	%		%	97 %	64,761,800						97 %	206,030,800				
1	02	05	2.01		Advokasi, Pemberdayaan, Kemitraan, Peningkatan Peran serta Masyarakat dan Lintas Sektor Tingkat Daerah Kabupaten/Kota	Persentase balita stunting menurun	%		%	22.8 %	46,711,800						22.8 %	96,711,800				
1	02	05	2.01	01	Peningkatan Upaya Promosi Kesehatan, Advokasi, Kemitraan dan Pemberdayaan Masyarakat	Jumlah Dokumen Promosi Kesehatan, Advokasi, Kemitraan dan Pemberdayaan Masyarakat				12 Dokumen	46,711,800	Kab. Katingan, Kamipang, Semua Kelurahan	DAK Non Fisik- BOKKB-BOK		f. Meningkatkan layanan pendidikan dan kesehatan yang berkualitas dan terjangkau f. Meningkatkan layanan pendidikan dan kesehatan yang berkualitas dan terjangkau	0	12 Dokumen	96,711,800	Dinas Kesehatan			
1	02	05	2.02		Pelaksanaan Sehat dalam rangka Promotif Preventif Tingkat Daerah Kabupaten/Kota	Persentase rumah tangga ber PHBS	%		%	100 %	10,550,000						100 %	82,819,000				
1	02	05	2.02	01	Penyelenggaraan Promosi Kesehatan dan Gerakan Hidup Bersih dan Sehat	Jumlah Dokumen Hasil Penyelenggaraan Promosi Kesehatan dan Gerakan Hidup Bersih dan Sehat				0 Dokumen	10,550,000	Kab. Katingan, Kamipang, Semua Kelurahan	DAK Non Fisik- BOKKB-BOK		f. Meningkatkan layanan pendidikan dan kesehatan yang berkualitas dan terjangkau	0	0 Dokumen	82,819,000	Dinas Kesehatan			
1	02	05	2.03		Pengembangan dan Pelaksanaan Upaya Kesehatan Bersumber Daya Masyarakat (UKBM) Tingkat Daerah Kabupaten/Kota	Jumlah Desa/Kelurahan Open Defecation Free (OPD)	Desa		Desa	20 Desa	7,500,000						20 Desa	26,500,000				
1	02	05	2.03	01	Bimbingan Teknis dan Supervisi Pengembangan dan Pelaksanaan Upaya Kesehatan Bersumber Daya Masyarakat (UKBM)	Jumlah Dokumen Hasil Bimbingan Teknis dan Supervisi Upaya Kesehatan Bersumber Daya Masyarakat (UKBM)				12 Dokumen	7,500,000	Kab. Katingan, Kamipang, Semua Kelurahan	DAK Non Fisik- BOKKB-BOK		f. Meningkatkan layanan pendidikan dan kesehatan yang berkualitas dan terjangkau	0	12 Dokumen	26,500,000	Dinas Kesehatan			
1					URUSAN PEMERINTAHAN WAJIB YANG BERKAITAN DENGAN PELAYANAN DASAR																	
1	02				URUSAN PEMERINTAHAN BIDANG KESEHATAN						3,389,387,031								4,053,805,000			
1	02	01			PROGRAM PENUNJANG URUSAN PEMERINTAHAN DAERAH KABUPATEN/KOTA	Nilai LAKIP	A		0	A	2,352,048,031						A	2,500,000,000				
1	02	01	2.02		Administrasi Keuangan Perangkat Daerah	Pembinaan Bendahara	%		%	100 %	2,352,048,031						100 %	2,500,000,000				

Penetapan Rencana Kerja Pemerintah Daerah (RKPD)
Kabupaten Katingan
Tahun 2023

Kode					Urusan/ Bidang Urusan/ Program/ Kegiatan/ Sub Kegiatan	Indikator Program/ Kegiatan/ Sub Kegiatan	Target Akhir Periode RPJMD	Realisasi Capaian RKPD Tahun 2021	Prakiraan Capaian Target RKPD Tahun 2022	Capaian Kinerja dan Kerangka Pendanaan						Kelompok Sasaran	Prakiraan Maju Rencana Tahun 2024		Perangkat Daerah Penanggung Jawab
										Target 2023	Pagu Indikatif	Lokasi	Sumber Dana	Prioritas			Target	Pagu Indikatif	
														Nasional	Daerah				
1	02	01	2.02	01	Penyediaan Gaji dan Tunjangan ASN	Jumlah Orang yang Menerima Gaji dan Tunjangan ASN				32 Orang/bulan	2,352,048,031	Kab. Katingan, Tasik Payawan, Petak Bahandang	Dana Transfer Umum-Dana Alokasi Umum	Memperkuat Infrastruktur Untuk Mendukung Pengembangan Ekonomi Dan Pelayanan Dasar	f. Meningkatkan layanan pendidikan dan kesehatan yang berkualitas dan terjangkau	0	32 Orang/bulan	2,500,000,000	Dinas Kesehatan
1	02	02			PROGRAM PEMENUHAN UPAYA KESEHATAN PERORANGAN DAN UPAYA KESEHATAN MASYARAKAT	Persentase Penyediaan Layanan Standar Pelayanan Minimal (SPM) Bidang Kesehatan	%		%	97 %	925,423,000						97 %	1,243,728,000	
1	02	02	2.02		Penyediaan Layanan Kesehatan untuk UKM dan UKP Rujukan Tingkat Daerah Kabupaten/Kota	Persentase puskesmas yang terakreditasi minimal madya	%		%	100 %	925,423,000						100 %	1,243,728,000	
1	02	02	2.02	01	Pengelolaan Pelayanan Kesehatan Ibu Hamil	Jumlah Ibu Hamil yang Mendapatkan Pelayanan Kesehatan Sesuai Standar				200 Orang	34,330,000	Kab. Katingan, Tasik Payawan, Semua Kelurahan	DAK Non Fisik- BOKKB-BOK	Memperkuat Infrastruktur Untuk Mendukung Pengembangan Ekonomi Dan Pelayanan Dasar	f. Meningkatkan layanan pendidikan dan kesehatan yang berkualitas dan terjangkau	0	200 Orang	82,819,000	Dinas Kesehatan
1	02	02	2.02	15	Pengelolaan Pelayanan Kesehatan Gizi Masyarakat	Jumlah Dokumen Hasil Pengelolaan Pelayanan Kesehatan Gizi Masyarakat				0 Dokumen	98,022,000	Kab. Katingan, Tasik Payawan, Semua Kelurahan	DAK Non Fisik- BOKKB-BOK	Memperkuat Infrastruktur Untuk Mendukung Pengembangan Ekonomi Dan Pelayanan Dasar	f. Meningkatkan layanan pendidikan dan kesehatan yang berkualitas dan terjangkau	0	0 Dokumen	102,200,000	Dinas Kesehatan
1	02	02	2.02	25	Pelayanan Kesehatan Penyakit Menular dan Tidak Menular	Jumlah Dokumen Hasil Pelayanan Kesehatan Penyakit Menular dan Tidak Menular				12 Dokumen	75,405,000	Kab. Katingan, Tasik Payawan, Semua Kelurahan	DAK Non Fisik- BOKKB-BOK	Memperkuat Infrastruktur Untuk Mendukung Pengembangan Ekonomi Dan Pelayanan Dasar	f. Meningkatkan layanan pendidikan dan kesehatan yang berkualitas dan terjangkau	0	12 Dokumen	125,405,000	Dinas Kesehatan
1	02	02	2.02	33	Operasional Pelayanan Puskesmas	Jumlah Dokumen Operasional Pelayanan Puskesmas				12 Dokumen	79,548,000	Kab. Katingan, Tasik Payawan, Semua Kelurahan	DAK Non Fisik- BOKKB-BOK	Memperkuat Infrastruktur Untuk Mendukung Pengembangan Ekonomi Dan Pelayanan Dasar	f. Meningkatkan layanan pendidikan dan kesehatan yang berkualitas dan terjangkau	0	12 Dokumen	79,548,000	Dinas Kesehatan
1	02	02	2.02	34	Operasional Pelayanan Fasilitas Kesehatan Lainnya	Jumlah Dokumen Operasional Pelayanan Fasilitas Kesehatan Lainnya				12 Dokumen	525,000,000	Kab. Katingan, Tasik Payawan, Semua Kelurahan	Dana Transfer Umum-Dana Alokasi Umum	Memperkuat Infrastruktur Untuk Mendukung Pengembangan Ekonomi Dan Pelayanan Dasar	f. Meningkatkan layanan pendidikan dan kesehatan yang berkualitas dan terjangkau	0	12 Dokumen	525,000,000	Dinas Kesehatan
1	02	02	2.02	37	Pelaksanaan Kewaspadaan Dini dan Respon Wabah	Jumlah Dokumen Hasil Pelaksanaan Kewaspadaan Dini dan Respon Wabah				12 Dokumen	113,118,000	Kab. Katingan, Tasik Payawan, Semua Kelurahan	DAK Non Fisik- BOKKB-BOK	Memperkuat Infrastruktur Untuk Mendukung Pengembangan Ekonomi Dan Pelayanan Dasar	f. Meningkatkan layanan pendidikan dan kesehatan yang berkualitas dan terjangkau	0	12 Dokumen	163,118,000	Dinas Kesehatan

Penetapan Rencana Kerja Pemerintah Daerah (RKPD)
Kabupaten Katingan
Tahun 2023

Kode					Urusan/ Bidang Urusan/ Program/ Kegiatan/ Sub Kegiatan	Indikator Program/ Kegiatan/ Sub Kegiatan	Target Akhir Periode RPJMD	Realisasi Capaian RKPD Tahun 2021	Prakiraan Capaian Target RKPD Tahun 2022	Capaian Kinerja dan Kerangka Pendanaan						Kelompok Sasaran	Prakiraan Maju Rencana Tahun 2024		Perangkat Daerah Penanggung Jawab
										Target 2023	Pagu Indikatif	Lokasi	Sumber Dana	Prioritas			Target	Pagu Indikatif	
														Nasional	Daerah				
1	02	03			PROGRAM PENINGKATAN KAPASITAS SUMBER DAYA MANUSIA KESEHATAN	Persentase Sumber Daya Manusia Kesehatan (SDMK) yang Kompeten	%		%	97% %	59,280,000					97% %	109,280,000		
1	02	03	2.02		Perencanaan Kebutuhan dan Pendayagunaan Sumber Daya Manusia Kesehatan untuk UKP dan UKM di Wilayah Kabupaten/Kota	Peningkatan jumlah tenaga kesehatan pada puskesmas yang mengikuti pelatihan Pengembangan SDM	Puskesmas		Puskesmas	16 Puskesmas	59,280,000					16 Puskesmas	109,280,000		
1	02	03	2.02	02	Pemenuhan Kebutuhan Sumber Daya Manusia Kesehatan Sesuai Standar	Jumlah Sumber Daya Manusia Kesehatan yang Memenuhi Standar di Fasilitas Pelayanan Kesehatan (Fasyankes) Jumlah Sumber Daya Manusia Kesehatan yang Memenuhi Standar di Fasilitas Pelayanan Kesehatan (Fasyankes)				0 Orang 12 Orang	59,280,000	Kab. Katingan, Tasik Payawan, Semua Kelurahan	DAK Non Fisik-BOKKB-BOK	Memperkuat Infrastruktur Untuk Mendukung Pengembangan Ekonomi Dan Pelayanan Dasar	f. Meningkatkan layanan pendidikan dan kesehatan yang berkualitas dan terjangkau	0	0 Orang 12 Orang	109,280,000	Dinas Kesehatan
1	02	05			PROGRAM PEMBERDAYAAN MASYARAKAT BIDANG KESEHATAN	Proporsi Kesehatan Berbasis Masyarakat (UKBM) Aktif	%		%	97 %	52,636,000					97 %	200,797,000		
1	02	05	2.01		Advokasi, Pemberdayaan, Kemitraan, Peningkatan Peran serta Masyarakat dan Lintas Sektor Tingkat Daerah Kabupaten/Kota	Persentase balita stunting menurun	%		%	22.8 %	20,478,000					22.8 %	70,478,000		
1	02	05	2.01	01	Peningkatan Upaya Promosi Kesehatan, Advokasi, Kemitraan dan Pemberdayaan Masyarakat	Jumlah Dokumen Promosi Kesehatan, Advokasi, Kemitraan dan Pemberdayaan Masyarakat				12 Dokumen	20,478,000	Kab. Katingan, Tasik Payawan, Semua Kelurahan	DAK Non Fisik-BOKKB-BOK	Memperkuat Infrastruktur Untuk Mendukung Pengembangan Ekonomi Dan Pelayanan Dasar	f. Meningkatkan layanan pendidikan dan kesehatan yang berkualitas dan terjangkau f. Meningkatkan layanan pendidikan dan kesehatan yang berkualitas dan terjangkau	0	12 Dokumen	70,478,000	Dinas Kesehatan
1	02	05	2.02		Pelaksanaan Sehat dalam rangka Promotif Preventif Tingkat Daerah Kabupaten/Kota	Persentase rumah tangga ber PHBS	%		%	100 %	24,658,000					100 %	82,819,000		
1	02	05	2.02	01	Penyelenggaraan Promosi Kesehatan dan Gerakan Hidup Bersih dan Sehat	Jumlah Dokumen Hasil Penyelenggaraan Promosi Kesehatan dan Gerakan Hidup Bersih dan Sehat				0 Dokumen	24,658,000	Kab. Katingan, Tasik Payawan, Semua Kelurahan	DAK Non Fisik-BOKKB-BOK	Memperkuat Infrastruktur Untuk Mendukung Pengembangan Ekonomi Dan Pelayanan Dasar	f. Meningkatkan layanan pendidikan dan kesehatan yang berkualitas dan terjangkau	0	0 Dokumen	82,819,000	Dinas Kesehatan

Penetapan Rencana Kerja Pemerintah Daerah (RKPD)
Kabupaten Katingan
Tahun 2023

Kode					Urusan/ Bidang Urusan/ Program/ Kegiatan/ Sub Kegiatan	Indikator Program/ Kegiatan/ Sub Kegiatan	Target Akhir Periode RPJMD	Realisasi Capaian RKPD Tahun 2021	Prakiraan Capaian Target RKPD Tahun 2022	Capaian Kinerja dan Kerangka Pendanaan						Kelompok Sasaran	Prakiraan Maju Rencana Tahun 2024		Perangkat Daerah Penanggung Jawab
										Target 2023	Pagu Indikatif	Lokasi	Sumber Dana	Prioritas					
														Nasional	Daerah				
1	02	05	2.03		Pengembangan dan Pelaksanaan Upaya Kesehatan Bersumber Daya Masyarakat (UKBM) Tingkat Daerah Kabupaten/Kota	Jumlah Desa/Kelurahan Open Defecation Free (OPD)	Desa		Desa	20 Desa	7,500,000					20 Desa	47,500,000		
1	02	05	2.03	01	Bimbingan Teknis dan Supervisi Pengembangan dan Pelaksanaan Upaya Kesehatan Bersumber Daya Masyarakat (UKBM)	Jumlah Dokumen Hasil Bimbingan Teknis dan Supervisi Upaya Kesehatan Bersumber Daya Masyarakat (UKBM)				12 Dokumen	7,500,000	Kab. Katingan, Tasik Payawan, Semua Kelurahan	DAK Non Fisik-BOKKB-BOK	Memperkuat Infrastruktur Untuk Mendukung Pengembangan Ekonomi Dan Pelayanan Dasar	f. Meningkatkan layanan pendidikan dan kesehatan yang berkualitas dan terjangkau	0	12 Dokumen	47,500,000	Dinas Kesehatan
1					URUSAN PEMERINTAHAN WAJIB YANG BERKAITAN DENGAN PELAYANAN DASAR														
1	02				URUSAN PEMERINTAHAN BIDANG KESEHATAN						5,095,940,037							39,295,844,220	
1	02	01			PROGRAM PENUNJANG URUSAN PEMERINTAHAN DAERAH KABUPATEN/KOTA	Nilai LAKIP	A		0	A	3,580,752,605					A	37,500,000,000		
1	02	01	2.02		Administrasi Keuangan Perangkat Daerah	Pembinaan Bendahara	%	%		100 %	3,580,752,605					100 %	37,500,000,000		
1	02	01	2.02	01	Penyediaan Gaji dan Tunjangan ASN	Jumlah Orang yang Menerima Gaji dan Tunjangan ASN				42 Orang/bulan	3,580,752,605	Kab. Katingan, Katingan Hilir, Kasongan Baru	Dana Transfer Umum-Dana Alokasi Umum		f. Meningkatkan layanan pendidikan dan kesehatan yang berkualitas dan terjangkau	0	42 Orang/bulan	37,500,000,000	Dinas Kesehatan
1	02	02			PROGRAM PEMENUHAN UPAYA KESEHATAN PERORANGAN DAN UPAYA KESEHATAN MASYARAKAT	Persentase Penyediaan Layanan Standar Pelayanan Minimal (SPM) Bidang Kesehatan	%	%		97 %	1,299,539,500					97 %	1,510,756,500		
1	02	02	2.02		Penyediaan Layanan Kesehatan untuk UKM dan UKP Rujukan Tingkat Daerah Kabupaten/Kota	Persentase puskesmas yang terakreditasi minimal madya	%	%		100 %	1,299,539,500					100 %	1,510,756,500		
1	02	02	2.02	01	Pengelolaan Pelayanan Kesehatan Ibu Hamil	Jumlah Ibu Hamil yang Mendapatkan Pelayanan Kesehatan Sesuai Standar				300 Orang	63,620,000	Kab. Katingan, Katingan Hilir, Semua Kelurahan	DAK Non Fisik-BOKKB-BOK		f. Meningkatkan layanan pendidikan dan kesehatan yang berkualitas dan terjangkau	0	300 Orang	82,819,000	Dinas Kesehatan
1	02	02	2.02	15	Pengelolaan Pelayanan Kesehatan Gizi Masyarakat	Jumlah Dokumen Hasil Pengelolaan Pelayanan Kesehatan Gizi Masyarakat				0 Dokumen	73,620,000	Kab. Katingan, Katingan Hilir, Semua Kelurahan	DAK Non Fisik-BOKKB-BOK		f. Meningkatkan layanan pendidikan dan kesehatan yang berkualitas dan terjangkau	0	0 Dokumen	82,819,000	Dinas Kesehatan
1	02	02	2.02	25	Pelayanan Kesehatan Penyakit Menular dan Tidak Menular	Jumlah Dokumen Hasil Pelayanan Kesehatan Penyakit Menular dan Tidak Menular				12 Dokumen	127,052,630	Kab. Katingan, Katingan Hilir, Semua Kelurahan	DAK Non Fisik-BOKKB-BOK		f. Meningkatkan layanan pendidikan dan kesehatan yang berkualitas dan terjangkau	0	12 Dokumen	177,052,630	Dinas Kesehatan

Penetapan Rencana Kerja Pemerintah Daerah (RKPD)
Kabupaten Katingan
Tahun 2023

Kode					Urusan/ Bidang Urusan/ Program/ Kegiatan/ Sub Kegiatan	Indikator Program/ Kegiatan/ Sub Kegiatan	Target Akhir Periode RPJMD	Realisasi Capaian RKPD Tahun 2021	Prakiraan Capaian Target RKPD Tahun 2022	Capaian Kinerja dan Kerangka Pendanaan						Kelompok Sasaran	Prakiraan Maju Rencana Tahun 2024		Perangkat Daerah Penanggung Jawab
										Target 2023	Pagu Indikatif	Lokasi	Sumber Dana	Prioritas					
														Nasional	Daerah				
1	02	02	2.02	33	Operasional Pelayanan Puskesmas	Jumlah Dokumen Operasional Pelayanan Puskesmas				12 Dokumen	90,918,000	Kab. Katingan, Katingan Hilir, Semua Kelurahan	DAK Non Fisik-BOKKB-BOK		f. Meningkatkan layanan pendidikan dan kesehatan yang berkualitas dan terjangkau	0	12 Dokumen	90,918,000	Dinas Kesehatan
1	02	02	2.02	34	Operasional Pelayanan Fasilitas Kesehatan Lainnya	Jumlah Dokumen Operasional Pelayanan Fasilitas Kesehatan Lainnya				12 Dokumen	660,000,000	Kab. Katingan, Katingan Hilir, Semua Kelurahan	Dana Transfer Umum-Dana Alokasi Umum		f. Meningkatkan layanan pendidikan dan kesehatan yang berkualitas dan terjangkau	0	12 Dokumen	660,000,000	Dinas Kesehatan
1	02	02	2.02	37	Pelaksanaan Kewaspadaan Dini dan Respon Wabah	Jumlah Dokumen Hasil Pelaksanaan Kewaspadaan Dini dan Respon Wabah				12 Dokumen	284,328,870	Kab. Katingan, Katingan Hilir, Semua Kelurahan	DAK Non Fisik-BOKKB-BOK		f. Meningkatkan layanan pendidikan dan kesehatan yang berkualitas dan terjangkau	0	12 Dokumen	334,328,870	Dinas Kesehatan
1	02	03			PROGRAM PENINGKATAN KAPASITAS SUMBER DAYA MANUSIA KESEHATAN	Persentase Sumber Daya Manusia Kesehatan (SDMK) yang Kompeten	%		%	97% %	88,920,000						97% %	138,920,000	
1	02	03	2.02		Perencanaan Kebutuhan dan Pendayagunaan Sumber Daya Manusia Kesehatan untuk UKP dan UKM di Wilayah Kabupaten/Kota	Peningkatan jumlah tenaga kesehatan pada puskesmas yang mengikuti pelatihan Pengembangan SDM	Puskesmas		Puskesmas	16 Puskesmas	88,920,000						16 Puskesmas	138,920,000	
1	02	03	2.02	02	Pemenuhan Kebutuhan Sumber Daya Manusia Kesehatan Sesuai Standar	Jumlah Sumber Daya Manusia Kesehatan yang Memenuhi Standar di Fasilitas Pelayanan Kesehatan (Fasyankes)				12 Orang	88,920,000	Kab. Katingan, Katingan Hilir, Semua Kelurahan	DAK Non Fisik-BOKKB-BOK		f. Meningkatkan layanan pendidikan dan kesehatan yang berkualitas dan terjangkau	0	12 Orang	138,920,000	Dinas Kesehatan
1	02	05			PROGRAM PEMBERDAYAAN MASYARAKAT BIDANG KESEHATAN	Proporsi Kesehatan Berbasis Masyarakat (UKBM) Aktif	%		%	97 %	126,727,932						97 %	146,167,720	
1	02	05	2.01		Advokasi, Pemberdayaan, Kemitraan, Peningkatan Peran serta Masyarakat dan Lintas Sektor Tingkat Daerah Kabupaten/Kota	Persentase balita stunting menurun	%		%	22.8 %	25,848,720						22.8 %	25,848,720	
1	02	05	2.01	01	Peningkatan Upaya Promosi Kesehatan, Advokasi, Kemitraan dan Pemberdayaan Masyarakat	Jumlah Dokumen Promosi Kesehatan, Advokasi, Kemitraan dan Pemberdayaan Masyarakat				12 Dokumen	25,848,720	Kab. Katingan, Katingan Hilir, Semua Kelurahan	DAK Non Fisik-BOKKB-BOK		f. Meningkatkan layanan pendidikan dan kesehatan yang berkualitas dan terjangkau f. Meningkatkan layanan pendidikan dan kesehatan yang berkualitas dan terjangkau	0	12 Dokumen	25,848,720	Dinas Kesehatan
1	02	05	2.02		Pelaksanaan Sehat dalam rangka Promotif Preventif Tingkat Daerah Kabupaten/Kota	Persentase rumah tangga ber PHBS	%		%	100 %	78,379,212						100 %	82,819,000	

Penetapan Rencana Kerja Pemerintah Daerah (RKPD) Kabupaten Katingan Tahun 2023																			
Kode					Urusan/ Bidang Urusan/ Program/ Kegiatan/ Sub Kegiatan	Indikator Program/ Kegiatan/ Sub Kegiatan	Target Akhir Periode RPJMD	Realisasi Capaian RKPD Tahun 2021	Prakiraan Capaian Target RKPD Tahun 2022	Capaian Kinerja dan Kerangka Pendanaan						Kelompok Sasaran	Prakiraan Maju Rencana Tahun 2024		Perangkat Daerah Penanggung Jawab
										Target 2023	Pagu Indikatif	Lokasi	Sumber Dana	Prioritas			Target	Pagu Indikatif	
														Nasional	Daerah				
1	02	05	2.02	01	Penyelenggaraan Promosi Kesehatan dan Gerakan Hidup Bersih dan Sehat	Jumlah Dokumen Hasil Penyelenggaraan Promosi Kesehatan dan Gerakan Hidup Bersih dan Sehat				0 Dokumen	78,379,212	Kab. Katingan, Katingan Hilir, Semua Kelurahan	DAK Non Fisik- BOKKB-BOK		f. Meningkatkan layanan pendidikan dan kesehatan yang berkualitas dan terjangkau	0	0 Dokumen	82,819,000	Dinas Kesehatan
1	02	05	2.03		Pengembangan dan Pelaksanaan Upaya Kesehatan Bersumber Daya Masyarakat (UKBM) Tingkat Daerah Kabupaten/Kota	Jumlah Desa/Kelurahan Open Defecation Free (OPD)	Desa		Desa	20 Desa	22,500,000						20 Desa	37,500,000	
1	02	05	2.03	01	Bimbingan Teknis dan Supervisi Pengembangan dan Pelaksanaan Upaya Kesehatan Bersumber Daya Masyarakat (UKBM)	Jumlah Dokumen Hasil Bimbingan Teknis dan Supervisi Upaya Kesehatan Bersumber Daya Masyarakat (UKBM)				12 Dokumen	22,500,000	Kab. Katingan, Katingan Hilir, Semua Kelurahan	DAK Non Fisik- BOKKB-BOK		f. Meningkatkan layanan pendidikan dan kesehatan yang berkualitas dan terjangkau	0	12 Dokumen	37,500,000	Dinas Kesehatan
1					URUSAN PEMERINTAHAN WAJIB YANG BERKAITAN DENGAN PELAYANAN DASAR														
1	02				URUSAN PEMERINTAHAN BIDANG KESEHATAN						3,926,696,245							4,666,565,050	
1	02	01			PROGRAM PENUNJANG URUSAN PEMERINTAHAN DAERAH KABUPATEN/KOTA	Nilai LAKIP	A		0	A	2,697,855,195						A	3,000,000,000	
1	02	01	2.02		Administrasi Keuangan Perangkat Daerah	Pembinaan Bendahara	%		%	100 %	2,697,855,195						100 %	3,000,000,000	
1	02	01	2.02	01	Penyediaan Gaji dan Tunjangan ASN	Jumlah Orang yang Menerima Gaji dan Tunjangan ASN				35 Orang/bulan	2,697,855,195	Kab. Katingan, Katingan Hilir, Kasongan Lama	Dana Transfer Umum-Dana Alokasi Umum		f. Meningkatkan layanan pendidikan dan kesehatan yang berkualitas dan terjangkau	0	35 Orang/bulan	3,000,000,000	Dinas Kesehatan
1	02	02			PROGRAM PEMENUHAN UPAYA KESEHATAN PERORANGAN DAN UPAYA KESEHATAN MASYARAKAT	Persentase Penyediaan Layanan Standar Pelayanan Minimal (SPM) Bidang Kesehatan	%		%	97 %	1,009,798,050						97 %	1,285,768,050	
1	02	02	2.02		Penyediaan Layanan Kesehatan untuk UKM dan UKP Rujukan Tingkat Daerah Kabupaten/Kota	Persentase puskesmas yang terakreditasi minimal madya	%		%	100 %	1,009,798,050						100 %	1,285,768,050	
1	02	02	2.02	01	Pengelolaan Pelayanan Kesehatan Ibu Hamil	Jumlah Ibu Hamil yang Mendapatkan Pelayanan Kesehatan Sesuai Standar				200 Orang	29,237,000	Kab. Katingan, Katingan Hilir, Semua Kelurahan	DAK Non Fisik- BOKKB-BOK		f. Meningkatkan layanan pendidikan dan kesehatan yang berkualitas dan terjangkau	0	200 Orang	82,819,000	Dinas Kesehatan
1	02	02	2.02	15	Pengelolaan Pelayanan Kesehatan Gizi Masyarakat	Jumlah Dokumen Hasil Pengelolaan Pelayanan Kesehatan Gizi Masyarakat				0 Dokumen	53,250,000	Kab. Katingan, Katingan Hilir, Semua Kelurahan	DAK Non Fisik- BOKKB-BOK		f. Meningkatkan layanan pendidikan dan kesehatan yang berkualitas dan terjangkau	0	0 Dokumen	82,819,000	Dinas Kesehatan

Penetapan Rencana Kerja Pemerintah Daerah (RKPD) Kabupaten Katingan Tahun 2023																			
Kode					Urusan/ Bidang Urusan/ Program/ Kegiatan/ Sub Kegiatan	Indikator Program/ Kegiatan/ Sub Kegiatan	Target Akhir Periode RPJMD	Realisasi Capaian RKPD Tahun 2021	Prakiraan Capaian Target RKPD Tahun 2022	Capaian Kinerja dan Kerangka Pendanaan					Kelompok Sasaran	Prakiraan Maju Rencana Tahun 2024		Perangkat Daerah Penanggung Jawab	
										Target 2023	Pagu Indikatif	Lokasi	Sumber Dana	Prioritas		Target	Pagu Indikatif		
														Nasional					Daerah
1	02	02	2.02	25	Pelayanan Kesehatan Penyakit Menular dan Tidak Menular	Jumlah Dokumen Hasil Pelayanan Kesehatan Penyakit Menular dan Tidak Menular				12 Dokumen	169,000,000	Kab. Katingan, Katingan Hilir, Semua Kelurahan	DAK Non Fisik- BOKKB-BOK		f. Meningkatkan layanan pendidikan dan kesehatan yang berkualitas dan terjangkau	0	12 Dokumen	219,000,000	Dinas Kesehatan
1	02	02	2.02	33	Operasional Pelayanan Puskesmas	Jumlah Dokumen Operasional Pelayanan Puskesmas				12 Dokumen	79,420,000	Kab. Katingan, Katingan Hilir, Semua Kelurahan	DAK Non Fisik- BOKKB-BOK		f. Meningkatkan layanan pendidikan dan kesehatan yang berkualitas dan terjangkau	0	12 Dokumen	79,420,000	Dinas Kesehatan
1	02	02	2.02	34	Operasional Pelayanan Fasilitas Kesehatan Lainnya	Jumlah Dokumen Operasional Pelayanan Fasilitas Kesehatan Lainnya				12 Dokumen	630,000,000	Kab. Katingan, Katingan Hilir, Semua Kelurahan	Dana Transfer Umum-Dana Alokasi Umum		f. Meningkatkan layanan pendidikan dan kesehatan yang berkualitas dan terjangkau	0	12 Dokumen	630,000,000	Dinas Kesehatan
1	02	02	2.02	37	Pelaksanaan Kewaspadaan Dini dan Respon Wabah	Jumlah Dokumen Hasil Pelaksanaan Kewaspadaan Dini dan Respon Wabah				12 Dokumen	48,891,050	Kab. Katingan, Katingan Hilir, Semua Kelurahan	DAK Non Fisik- BOKKB-BOK		f. Meningkatkan layanan pendidikan dan kesehatan yang berkualitas dan terjangkau	0	12 Dokumen	108,891,050	Dinas Kesehatan
1	02	03			PROGRAM PENINGKATAN KAPASITAS SUMBER DAYA MANUSIA KESEHATAN	Persentase Sumber Daya Manusia Kesehatan (SDMK) yang Kompeten	%		%	97% %	118,560,000						97% %	158,560,000	
1	02	03	2.02		Perencanaan Kebutuhan dan Pendayagunaan Sumber Daya Manusia Kesehatan untuk UKP dan UKM di Wilayah Kabupaten/Kota	Peningkatan jumlah tenaga kesehatan pada puskesmas yang mengikuti pelatihan Pengembangan SDM	Puskesmas		Puskesmas	16 Puskesmas	118,560,000						16 Puskesmas	158,560,000	
1	02	03	2.02	02	Pemenuhan Kebutuhan Sumber Daya Manusia Kesehatan Sesuai Standar	Jumlah Sumber Daya Manusia Kesehatan yang Memenuhi Standar di Fasilitas Pelayanan Kesehatan (Fasyankes)				12 Orang	118,560,000	Kab. Katingan, Katingan Hilir, Semua Kelurahan	DAK Non Fisik- BOKKB-BOK		f. Meningkatkan layanan pendidikan dan kesehatan yang berkualitas dan terjangkau	0	12 Orang	158,560,000	Dinas Kesehatan
1	02	05			PROGRAM PEMBERDAYAAN MASYARAKAT BIDANG KESEHATAN	Proporsi Kesehatan Berbasis Masyarakat (UKBM) Aktif	%		%	97 %	100,483,000						97 %	222,237,000	
1	02	05	2.01		Advokasi, Pemberdayaan, Kemitraan, Peningkatan Peran serta Masyarakat dan Lintas Sektor Tingkat Daerah Kabupaten/Kota	Persentase balita stunting menurun	%		%	22.8 %	50,918,000						22.8 %	100,918,000	
1	02	05	2.01	01	Peningkatan Upaya Promosi Kesehatan, Advokasi, Kemitraan dan Pemberdayaan Masyarakat	Jumlah Dokumen Promosi Kesehatan, Advokasi, Kemitraan dan Pemberdayaan Masyarakat				12 Dokumen	50,918,000	Kab. Katingan, Katingan Hilir, Semua Kelurahan	DAK Non Fisik- BOKKB-BOK		f. Meningkatkan layanan pendidikan dan kesehatan yang berkualitas dan terjangkau f. Meningkatkan layanan pendidikan dan kesehatan yang berkualitas dan terjangkau	0	12 Dokumen	100,918,000	Dinas Kesehatan

Penetapan Rencana Kerja Pemerintah Daerah (RKPD)
Kabupaten Katingan
Tahun 2023

Kode					Urusan/ Bidang Urusan/ Program/ Kegiatan/ Sub Kegiatan	Indikator Program/ Kegiatan/ Sub Kegiatan	Target Akhir Periode RPJMD	Realisasi Capaian RKPD Tahun 2021	Prakiraan Capaian Target RKPD Tahun 2022	Capaian Kinerja dan Kerangka Pendanaan						Kelompok Sasaran	Prakiraan Maju Rencana Tahun 2024		Perangkat Daerah Penanggung Jawab
										Target 2023	Pagu Indikatif	Lokasi	Sumber Dana	Prioritas			Target	Pagu Indikatif	
														Nasional	Daerah				
1	02	05	2.02		Pelaksanaan Sehat dalam rangka Promotif Preventif Tingkat Daerah Kabupaten/Kota	Persentase rumah tangga ber PHBS	%		%	100 %	34,565,000					100 %	82,819,000		
1	02	05	2.02	01	Penyelenggaraan Promosi Kesehatan dan Gerakan Hidup Bersih dan Sehat	Jumlah Dokumen Hasil Penyelenggaraan Promosi Kesehatan dan Gerakan Hidup Bersih dan Sehat				12 Dokumen	34,565,000	Kab. Katingan, Katingan Hilir, Semua Kelurahan	DAK Non Fisik- BOKKB-BOK		f. Meningkatkan layanan pendidikan dan kesehatan yang berkualitas dan terjangkau	0	12 Dokumen	82,819,000	Dinas Kesehatan
1	02	05	2.03		Pengembangan dan Pelaksanaan Upaya Kesehatan Bersumber Daya Masyarakat (UKBM) Tingkat Daerah Kabupaten/Kota	Jumlah Desa/Kelurahan Open Defecation Free (OPD)	Desa		Desa	20 Desa	15,000,000					20 Desa	38,500,000		
1	02	05	2.03	01	Bimbingan Teknis dan Supervisi Pengembangan dan Pelaksanaan Upaya Kesehatan Bersumber Daya Masyarakat (UKBM)	Jumlah Dokumen Hasil Bimbingan Teknis dan Supervisi Upaya Kesehatan Bersumber Daya Masyarakat (UKBM)				12 Dokumen	15,000,000	Kab. Katingan, Katingan Hilir, Semua Kelurahan	DAK Non Fisik- BOKKB-BOK		f. Meningkatkan layanan pendidikan dan kesehatan yang berkualitas dan terjangkau	0	12 Dokumen	38,500,000	Dinas Kesehatan
1					URUSAN PEMERINTAHAN WAJIB YANG BERKAITAN DENGAN PELAYANAN DASAR														
1	02				URUSAN PEMERINTAHAN BIDANG KESEHATAN						4,916,801,287							5,642,839,000	
1	02	01			PROGRAM PENUNJANG URUSAN PEMERINTAHAN DAERAH KABUPATEN/KOTA	Nilai LAKIP	A		0	A	3,186,600,287						A	3,500,000,000	
1	02	01	2.02		Administrasi Keuangan Perangkat Daerah	Pembinaan Bendahara	%		%	100 %	3,186,600,287						100 %	3,500,000,000	
1	02	01	2.02	01	Penyediaan Gaji dan Tunjangan ASN	Jumlah Orang yang Menerima Gaji dan Tunjangan ASN				38 Orang/bulan	3,186,600,287	Kab. Katingan, Katingan Hilir, Hampalit	Dana Transfer Umum-Dana Alokasi Umum		f. Meningkatkan layanan pendidikan dan kesehatan yang berkualitas dan terjangkau	0	38 Orang/bulan	3,500,000,000	Dinas Kesehatan
1	02	02			PROGRAM PEMENUHAN UPAYA KESEHATAN PERORANGAN DAN UPAYA KESEHATAN MASYARAKAT	Persentase Penyediaan Layanan Standar Pelayanan Minimal (SPM) Bidang Kesehatan	%		%	97 %	1,602,771,000						97 %	1,845,409,000	
1	02	02	2.02		Penyediaan Layanan Kesehatan untuk UKM dan UKP Rujukan Tingkat Daerah Kabupaten/Kota	Persentase puskesmas yang terakreditasi minimal madya	%		%	100 %	1,602,771,000						100 %	1,845,409,000	
1	02	02	2.02	01	Pengelolaan Pelayanan Kesehatan Ibu Hamil	Jumlah Ibu Hamil yang Mendapatkan Pelayanan Kesehatan Sesuai Standar				300 Orang	122,753,000	Kab. Katingan, Katingan Hilir, Kasongan Lama	DAK Non Fisik- BOKKB-BOK		f. Meningkatkan layanan pendidikan dan kesehatan yang berkualitas dan terjangkau	0	300 Orang	122,753,000	Dinas Kesehatan
1	02	02	2.02	15	Pengelolaan Pelayanan Kesehatan Gizi Masyarakat	Jumlah Dokumen Hasil Pengelolaan Pelayanan Kesehatan Gizi Masyarakat				0 Dokumen	23,000,000	Kab. Katingan, Katingan Hilir, Semua Kelurahan	DAK Non Fisik- BOKKB-BOK		f. Meningkatkan layanan pendidikan dan kesehatan yang berkualitas dan terjangkau	0	0 Dokumen	82,819,000	Dinas Kesehatan

Penetapan Rencana Kerja Pemerintah Daerah (RKPD) Kabupaten Katingan Tahun 2023																			
Kode					Urusan/ Bidang Urusan/ Program/ Kegiatan/ Sub Kegiatan	Indikator Program/ Kegiatan/ Sub Kegiatan	Target Akhir Periode RPJMD	Realisasi Capaian RKPD Tahun 2021	Prakiraan Capaian Target RKPD Tahun 2022	Capaian Kinerja dan Kerangka Pendanaan					Kelompok Sasaran	Prakiraan Maju Rencana Tahun 2024		Perangkat Daerah Penanggung Jawab	
										Target 2023	Pagu Indikatif	Lokasi	Sumber Dana	Prioritas		Target	Pagu Indikatif		
														Nasional					Daerah
1	02	02	2.02	25	Pelayanan Kesehatan Penyakit Menular dan Tidak Menular	Jumlah Dokumen Hasil Pelayanan Kesehatan Penyakit Menular dan Tidak Menular				12 Dokumen	105,750,000	Kab. Katingan, Katingan Hilir, Semua Kelurahan	DAK Non Fisik- BOKKB-BOK		f. Meningkatkan layanan pendidikan dan kesehatan yang berkualitas dan terjangkau	0	12 Dokumen	155,750,000	Dinas Kesehatan
1	02	02	2.02	33	Operasional Pelayanan Puskesmas	Jumlah Dokumen Operasional Pelayanan Puskesmas				12 Dokumen	117,020,000	Kab. Katingan, Katingan Hilir, Semua Kelurahan	DAK Non Fisik- BOKKB-BOK		f. Meningkatkan layanan pendidikan dan kesehatan yang berkualitas dan terjangkau	0	12 Dokumen	117,020,000	Dinas Kesehatan
1	02	02	2.02	34	Operasional Pelayanan Fasilitas Kesehatan Lainnya	Jumlah Dokumen Operasional Pelayanan Fasilitas Kesehatan Lainnya				12 Dokumen	1,096,000,000	Kab. Katingan, Katingan Hilir, Semua Kelurahan	Dana Transfer Umum-Dana Alokasi Umum		f. Meningkatkan layanan pendidikan dan kesehatan yang berkualitas dan terjangkau	0	12 Dokumen	1,096,000,000	Dinas Kesehatan
1	02	02	2.02	37	Pelaksanaan Kewaspadaan Dini dan Respon Wabah	Jumlah Dokumen Hasil Pelaksanaan Kewaspadaan Dini dan Respon Wabah				12 Dokumen	138,248,000	Kab. Katingan, Katingan Hilir, Semua Kelurahan	DAK Non Fisik- BOKKB-BOK		f. Meningkatkan layanan pendidikan dan kesehatan yang berkualitas dan terjangkau	0	12 Dokumen	188,248,000	Dinas Kesehatan
1	02	03			PROGRAM PENINGKATAN KAPASITAS SUMBER DAYA MANUSIA KESEHATAN	Persentase Sumber Daya Manusia Kesehatan (SDMK) yang Kompeten	%		%	97% %	59,280,000						97% %	109,280,000	
1	02	03	2.02		Perencanaan Kebutuhan dan Pendayagunaan Sumber Daya Manusia Kesehatan untuk UKP dan UKM di Wilayah Kabupaten/Kota	Peningkatan jumlah tenaga kesehatan pada puskesmas yang mengikuti pelatihan Pengembangan SDM	Puskesmas		Puskesmas	16 Puskesmas	59,280,000						16 Puskesmas	109,280,000	
1	02	03	2.02	02	Pemenuhan Kebutuhan Sumber Daya Manusia Kesehatan Sesuai Standar	Jumlah Sumber Daya Manusia Kesehatan yang Memenuhi Standar di Fasilitas Pelayanan Kesehatan (Fasyankes)				12 Orang	59,280,000	Kab. Katingan, Katingan Hilir, Semua Kelurahan	DAK Non Fisik- BOKKB-BOK		f. Meningkatkan layanan pendidikan dan kesehatan yang berkualitas dan terjangkau	0	12 Orang	109,280,000	Dinas Kesehatan
1	02	05			PROGRAM PEMBERDAYAAN MASYARAKAT BIDANG KESEHATAN	Proporsi Kesehatan Berbasis Masyarakat (UKBM) Aktif	%		%	97 %	68,150,000						97 %	188,150,000	
1	02	05	2.01		Advokasi, Pemberdayaan, Kemitraan, Peningkatan Peran serta Masyarakat dan Lintas Sektor Tingkat Daerah Kabupaten/Kota	Persentase balita stunting menurun	%		%	22.8 %	15,600,000						22.8 %	65,600,000	
1	02	05	2.01	01	Peningkatan Upaya Promosi Kesehatan, Advokasi, Kemitraan dan Pemberdayaan Masyarakat	Jumlah Dokumen Promosi Kesehatan, Advokasi, Kemitraan dan Pemberdayaan Masyarakat				12 Dokumen	15,600,000	Kab. Katingan, Katingan Hilir, Semua Kelurahan	DAK Non Fisik- BOKKB-BOK		f. Meningkatkan layanan pendidikan dan kesehatan yang berkualitas dan terjangkau f. Meningkatkan layanan pendidikan dan kesehatan yang berkualitas dan terjangkau	0	12 Dokumen	65,600,000	Dinas Kesehatan

Penetapan Rencana Kerja Pemerintah Daerah (RKPD) Kabupaten Katingan Tahun 2023																			
Kode					Urusan/ Bidang Urusan/ Program/ Kegiatan/ Sub Kegiatan	Indikator Program/ Kegiatan/ Sub Kegiatan	Target Akhir Periode RPJMD	Realisasi Capaian RKPD Tahun 2021	Prakiraan Capaian Target RKPD Tahun 2022	Capaian Kinerja dan Kerangka Pendanaan						Kelompok Sasaran	Prakiraan Maju Rencana Tahun 2024		Perangkat Daerah Penanggung Jawab
										Target 2023	Pagu Indikatif	Lokasi	Sumber Dana	Prioritas			Target	Pagu Indikatif	
														Nasional	Daerah				
1	02	05	2.02		Pelaksanaan Sehat dalam rangka Promotif Preventif Tingkat Daerah Kabupaten/Kota	Persentase rumah tangga ber PHBS	%		%	100 %	30,050,000					100 %	80,050,000		
1	02	05	2.02	01	Penyelenggaraan Promosi Kesehatan dan Gerakan Hidup Bersih dan Sehat	Jumlah Dokumen Hasil Penyelenggaraan Promosi Kesehatan dan Gerakan Hidup Bersih dan Sehat				12 Dokumen	30,050,000	Kab. Katingan, Katingan Hilir, Semua Kelurahan	DAK Non Fisik- BOKKB-BOK		f. Meningkatkan layanan pendidikan dan kesehatan yang berkualitas dan terjangkau	0	12 Dokumen	80,050,000	Dinas Kesehatan
1	02	05	2.03		Pengembangan dan Pelaksanaan Upaya Kesehatan Bersumber Daya Masyarakat (UKBM) Tingkat Daerah Kabupaten/Kota	Jumlah Desa/Kelurahan Open Defecation Free (OPD)	Desa		Desa	20 Desa	22,500,000					20 Desa	42,500,000		
1	02	05	2.03	01	Bimbingan Teknis dan Supervisi Pengembangan dan Pelaksanaan Upaya Kesehatan Bersumber Daya Masyarakat (UKBM)	Jumlah Dokumen Hasil Bimbingan Teknis dan Supervisi Upaya Kesehatan Bersumber Daya Masyarakat (UKBM)				12 Dokumen	22,500,000	Kab. Katingan, Katingan Hilir, Semua Kelurahan	DAK Non Fisik- BOKKB-BOK		f. Meningkatkan layanan pendidikan dan kesehatan yang berkualitas dan terjangkau	0	12 Dokumen	42,500,000	Dinas Kesehatan
1					URUSAN PEMERINTAHAN WAJIB YANG BERKAITAN DENGAN PELAYANAN DASAR														
1	02				URUSAN PEMERINTAHAN BIDANG KESEHATAN						3,957,732,646							4,780,631,000	
1	02	01			PROGRAM PENUNJANG URUSAN PEMERINTAHAN DAERAH KABUPATEN/KOTA	Nilai LAKIP	A		0	A	2,609,069,646					A	3,000,000,000		
1	02	01	2.02		Administrasi Keuangan Perangkat Daerah	Pembinaan Bendahara	%		%	100 %	2,609,069,646					100 %	3,000,000,000		
1	02	01	2.02	01	Penyediaan Gaji dan Tunjangan ASN	Jumlah Orang yang Menerima Gaji dan Tunjangan ASN				34 Orang/bulan	2,609,069,646	Kab. Katingan, Tewang Sangalang Garing, Pendahara	Dana Transfer Umum-Dana Alokasi Umum	Memperkuat Infrastruktur Untuk Mendukung Pengembangan Ekonomi Dan Pelayanan Dasar	f. Meningkatkan layanan pendidikan dan kesehatan yang berkualitas dan terjangkau	0	34 Orang/bulan	3,000,000,000	Dinas Kesehatan
1	02	02			PROGRAM PEMENUHAN UPAYA KESEHATAN PERORANGAN DAN UPAYA KESEHATAN MASYARAKAT	Persentase Penyediaan Layanan Standar Pelayanan Minimal (SPM) Bidang Kesehatan	%		%	97 %	1,155,203,000					97 %	1,397,171,000		
1	02	02	2.02		Penyediaan Layanan Kesehatan untuk UKM dan UKP Rujukan Tingkat Daerah Kabupaten/Kota	Persentase puskesmas yang terakreditasi minimal madya	%		%	100 %	1,155,203,000					100 %	1,397,171,000		
1	02	02	2.02	01	Pengelolaan Pelayanan Kesehatan Ibu Hamil	Jumlah Ibu Hamil yang Mendapatkan Pelayanan Kesehatan Sesuai Standar				250 Orang	129,660,000	Kab. Katingan, Tewang Sangalang Garing, Semua Kelurahan	DAK Non Fisik- BOKKB-BOK	Memperkuat Infrastruktur Untuk Mendukung Pengembangan Ekonomi Dan Pelayanan Dasar	f. Meningkatkan layanan pendidikan dan kesehatan yang berkualitas dan terjangkau	0	250 Orang	150,000,000	Dinas Kesehatan

Penetapan Rencana Kerja Pemerintah Daerah (RKPD)
Kabupaten Katingan
Tahun 2023

Kode					Urusan/ Bidang Urusan/ Program/ Kegiatan/ Sub Kegiatan	Indikator Program/ Kegiatan/ Sub Kegiatan	Target Akhir Periode RPJMD	Realisasi Capaian RKPD Tahun 2021	Prakiraan Capaian Target RKPD Tahun 2022	Capaian Kinerja dan Kerangka Pendanaan						Kelompok Sasaran	Prakiraan Maju Rencana Tahun 2024		Perangkat Daerah Penanggung Jawab
										Target 2023	Pagu Indikatif	Lokasi	Sumber Dana	Prioritas			Target	Pagu Indikatif	
														Nasional	Daerah				
1	02	02	2.02	15	Pengelolaan Pelayanan Kesehatan Gizi Masyarakat	Jumlah Dokumen Hasil Pengelolaan Pelayanan Kesehatan Gizi Masyarakat				0 Dokumen	44,010,000	Kab. Katingan, Tewang Sangalang Garing, Semua Kelurahan	DAK Non Fisik- BOKKB-BOK	Memperkuat Infrastruktur Untuk Mendukung Pengembangan Ekonomi Dan Pelayanan Dasar	f. Meningkatkan layanan pendidikan dan kesehatan yang berkualitas dan terjangkau	0	0 Dokumen	82,819,000	Dinas Kesehatan
1	02	02	2.02	25	Pelayanan Kesehatan Penyakit Menular dan Tidak Menular	Jumlah Dokumen Hasil Pelayanan Kesehatan Penyakit Menular dan Tidak Menular				12 Dokumen	30,849,000	Kab. Katingan, Tewang Sangalang Garing, Semua Kelurahan	DAK Non Fisik- BOKKB-BOK	Memperkuat Infrastruktur Untuk Mendukung Pengembangan Ekonomi Dan Pelayanan Dasar	f. Meningkatkan layanan pendidikan dan kesehatan yang berkualitas dan terjangkau	0	12 Dokumen	80,849,000	Dinas Kesehatan
1	02	02	2.02	33	Operasional Pelayanan Puskesmas	Jumlah Dokumen Operasional Pelayanan Puskesmas				12 Dokumen	100,094,000	Kab. Katingan, Tewang Sangalang Garing, Semua Kelurahan	DAK Non Fisik- BOKKB-BOK	Memperkuat Infrastruktur Untuk Mendukung Pengembangan Ekonomi Dan Pelayanan Dasar	f. Meningkatkan layanan pendidikan dan kesehatan yang berkualitas dan terjangkau	0	12 Dokumen	100,094,000	Dinas Kesehatan
1	02	02	2.02	34	Operasional Pelayanan Fasilitas Kesehatan Lainnya	Jumlah Dokumen Operasional Pelayanan Fasilitas Kesehatan Lainnya				12 Dokumen	705,000,000	Kab. Katingan, Tewang Sangalang Garing, Semua Kelurahan	Dana Transfer Umum-Dana Alokasi Umum	Memperkuat Infrastruktur Untuk Mendukung Pengembangan Ekonomi Dan Pelayanan Dasar	f. Meningkatkan layanan pendidikan dan kesehatan yang berkualitas dan terjangkau	0	12 Dokumen	705,000,000	Dinas Kesehatan
1	02	02	2.02	37	Pelaksanaan Kewaspadaan Dini dan Respon Wabah	Jumlah Dokumen Hasil Pelaksanaan Kewaspadaan Dini dan Respon Wabah				12 Dokumen	145,590,000	Kab. Katingan, Tewang Sangalang Garing, Semua Kelurahan	DAK Non Fisik- BOKKB-BOK	Memperkuat Infrastruktur Untuk Mendukung Pengembangan Ekonomi Dan Pelayanan Dasar	f. Meningkatkan layanan pendidikan dan kesehatan yang berkualitas dan terjangkau	0	12 Dokumen	195,590,000	Dinas Kesehatan
1	02	03			PROGRAM PENINGKATAN KAPASITAS SUMBER DAYA MANUSIA KESEHATAN	Persentase Sumber Daya Manusia Kesehatan (SDMK) yang Kompeten	%		%	97% %	118,560,000						97% %	158,560,000	
1	02	03	2.02		Perencanaan Kebutuhan dan Pendayagunaan Sumber Daya Manusia Kesehatan untuk UKP dan UKM di Wilayah Kabupaten/Kota	Peningkatan jumlah tenaga kesehatan pada puskesmas yang mengikuti pelatihan Pengembangan SDM	Puskesmas		Puskesmas	16 Puskesmas	118,560,000						16 Puskesmas	158,560,000	

Penetapan Rencana Kerja Pemerintah Daerah (RKPD) Kabupaten Katingan Tahun 2023																				
Kode					Urusan/ Bidang Urusan/ Program/ Kegiatan/ Sub Kegiatan	Indikator Program/ Kegiatan/ Sub Kegiatan	Target Akhir Periode RPJMD	Realisasi Capaian RKPD Tahun 2021	Prakiraan Capaian Target RKPD Tahun 2022	Capaian Kinerja dan Kerangka Pendanaan					Kelompok Sasaran	Prakiraan Maju Rencana Tahun 2024		Perangkat Daerah Penanggung Jawab		
										Target 2023	Pagu Indikatif	Lokasi	Sumber Dana	Prioritas						
														Nasional		Daerah				
1	02	03	2.02	02	Pemenuhan Kebutuhan Sumber Daya Manusia Kesehatan Sesuai Standar	Jumlah Sumber Daya Manusia Kesehatan yang Memenuhi Standar di Fasilitas Pelayanan Kesehatan (Fasyankes) Jumlah Sumber Daya Manusia Kesehatan yang Memenuhi Standar di Fasilitas Pelayanan Kesehatan (Fasyankes)				0 Orang 12 Orang	118,560,000	Kab. Katingan, Tewang Sangalang Garing, Semua Kelurahan	DAK Non Fisik- BOKKB-BOK	Memperkuat Infrastruktur Untuk Mendukung Pengembangan Ekonomi Dan Pelayanan Dasar	f. Meningkatkan layanan pendidikan dan kesehatan yang berkualitas dan terjangkau	0	0 Orang 12 Orang	158,560,000	Dinas Kesehatan	
1	02	05			PROGRAM PEMBERDAYAAN MASYARAKAT BIDANG KESEHATAN	Proporsi Kesehatan Berbasis Masyarakat (UKBM) Aktif	%		%	97 %	74,900,000						97 %	224,900,000		
1	02	05	2.01		Advokasi, Pemberdayaan, Kemitraan, Peningkatan Peran serta Masyarakat dan Lintas Sektor Tingkat Daerah Kabupaten/Kota	Persentase balita stunting menurun	%		%	22.8 %	25,500,000						22.8 %	75,500,000		
1	02	05	2.01	01	Peningkatan Upaya Promosi Kesehatan, Advokasi, Kemitraan dan Pemberdayaan Masyarakat	Jumlah Dokumen Promosi Kesehatan, Advokasi, Kemitraan dan Pemberdayaan Masyarakat				12 Dokumen	25,500,000	Kab. Katingan, Tewang Sangalang Garing, Semua Kelurahan	DAK Non Fisik- BOKKB-BOK	Memperkuat Infrastruktur Untuk Mendukung Pengembangan Ekonomi Dan Pelayanan Dasar	f. Meningkatkan layanan pendidikan dan kesehatan yang berkualitas dan terjangkau f. Meningkatkan layanan pendidikan dan kesehatan yang berkualitas dan terjangkau	0	12 Dokumen	75,500,000	Dinas Kesehatan	
1	02	05	2.02		Pelaksanaan Sehat dalam rangka Promotif Preventif Tingkat Daerah Kabupaten/Kota	Persentase rumah tangga ber PHBS	%		%	100 %	34,400,000						100 %	84,400,000		
1	02	05	2.02	01	Penyelenggaraan Promosi Kesehatan dan Gerakan Hidup Bersih dan Sehat	Jumlah Dokumen Hasil Penyelenggaraan Promosi Kesehatan dan Gerakan Hidup Bersih dan Sehat				0 Dokumen	34,400,000	Kab. Katingan, Tewang Sangalang Garing, Semua Kelurahan	DAK Non Fisik- BOKKB-BOK	Memperkuat Infrastruktur Untuk Mendukung Pengembangan Ekonomi Dan Pelayanan Dasar	f. Meningkatkan layanan pendidikan dan kesehatan yang berkualitas dan terjangkau	0	0 Dokumen	84,400,000	Dinas Kesehatan	
1	02	05	2.03		Pengembangan dan Pelaksanaan Upaya Kesehatan Bersumber Daya Masyarakat (UKBM) Tingkat Daerah Kabupaten/Kota	Jumlah Desa/Kelurahan Open Defecation Free (OPD)	Desa		Desa	20 Desa	15,000,000						20 Desa	65,000,000		
1	02	05	2.03	01	Bimbingan Teknis dan Supervisi Pengembangan dan Pelaksanaan Upaya Kesehatan Bersumber Daya Masyarakat (UKBM)	Jumlah Dokumen Hasil Bimbingan Teknis dan Supervisi Upaya Kesehatan Bersumber Daya Masyarakat (UKBM)				12 Dokumen	15,000,000	Kab. Katingan, Tewang Sangalang Garing, Semua Kelurahan	DAK Non Fisik- BOKKB-BOK	Memperkuat Infrastruktur Untuk Mendukung Pengembangan Ekonomi Dan Pelayanan Dasar	f. Meningkatkan layanan pendidikan dan kesehatan yang berkualitas dan terjangkau	0	12 Dokumen	65,000,000	Dinas Kesehatan	
1					URUSAN PEMERINTAHAN WAJIB YANG BERKAITAN DENGAN PELAYANAN DASAR															

Penetapan Rencana Kerja Pemerintah Daerah (RKPD) Kabupaten Katingan Tahun 2023																				
Kode					Urusan/ Bidang Urusan/ Program/ Kegiatan/ Sub Kegiatan	Indikator Program/ Kegiatan/ Sub Kegiatan	Target Akhir Periode RPJMD	Realisasi Capaian RKPD Tahun 2021	Prakiraan Capaian Target RKPD Tahun 2022	Capaian Kinerja dan Kerangka Pendanaan					Kelompok Sasaran	Prakiraan Maju Rencana Tahun 2024		Perangkat Daerah Penanggung Jawab		
										Target 2023	Pagu Indikatif	Lokasi	Sumber Dana	Prioritas						
														Nasional		Daerah				
1	02				URUSAN PEMERINTAHAN BIDANG KESEHATAN					4,228,613,655							4,758,246,267			
1	02	01			PROGRAM PENUNJANG URUSAN PEMERINTAHAN DAERAH KABUPATEN/KOTA	Nilai LAKIP	A		0	A	2,857,033,488						A	3,000,000,000		
1	02	01	2.02		Administrasi Keuangan Perangkat Daerah	Pembinaan Bendahara	%		%	100 %	2,857,033,488						100 %	3,000,000,000		
1	02	01	2.02	01	Penyediaan Gaji dan Tunjangan ASN	Jumlah Orang yang Menerima Gaji dan Tunjangan ASN				54 Orang/bulan	2,857,033,488		Kab. Katingan, Pulau Malan, Buntut Bali	Dana Transfer Umum-Dana Alokasi Umum	Memperkuat Infrastruktur Untuk Mendukung Pengembangan Ekonomi Dan Pelayanan Dasar	f. Meningkatkan layanan pendidikan dan kesehatan yang berkualitas dan terjangkau	0	54 Orang/bulan	3,000,000,000	Dinas Kesehatan
1	02	02			PROGRAM PEMENUHAN UPAYA KESEHATAN PERORANGAN DAN UPAYA KESEHATAN MASYARAKAT	Persentase Penyediaan Layanan Standar Pelayanan Minimal (SPM) Bidang Kesehatan	%		%	97 %	1,220,328,500						97 %	1,405,429,600		
1	02	02	2.02		Penyediaan Layanan Kesehatan untuk UKM dan UKP Rujukan Tingkat Daerah Kabupaten/Kota	Persentase puskesmas yang terakreditasi minimal madya	%		%	100 %	1,220,328,500						100 %	1,405,429,600		
1	02	02	2.02	01	Pengelolaan Pelayanan Kesehatan Ibu Hamil	Jumlah Ibu Hamil yang Mendapatkan Pelayanan Kesehatan Sesuai Standar				200 Orang	148,717,900		Kab. Katingan, Pulau Malan, Semua Kelurahan	DAK Non Fisik- BOKKB-BOK	Memperkuat Infrastruktur Untuk Mendukung Pengembangan Ekonomi Dan Pelayanan Dasar	f. Meningkatkan layanan pendidikan dan kesehatan yang berkualitas dan terjangkau	0	200 Orang	150,000,000	Dinas Kesehatan
1	02	02	2.02	15	Pengelolaan Pelayanan Kesehatan Gizi Masyarakat	Jumlah Dokumen Hasil Pengelolaan Pelayanan Kesehatan Gizi Masyarakat				0 Dokumen	105,375,000		Kab. Katingan, Pulau Malan, Semua Kelurahan	DAK Non Fisik- BOKKB-BOK	Memperkuat Infrastruktur Untuk Mendukung Pengembangan Ekonomi Dan Pelayanan Dasar	f. Meningkatkan layanan pendidikan dan kesehatan yang berkualitas dan terjangkau	0	0 Dokumen	106,375,000	Dinas Kesehatan
1	02	02	2.02	25	Pelayanan Kesehatan Penyakit Menular dan Tidak Menular	Jumlah Dokumen Hasil Pelayanan Kesehatan Penyakit Menular dan Tidak Menular				12 Dokumen	76,866,600		Kab. Katingan, Pulau Malan, Semua Kelurahan	DAK Non Fisik- BOKKB-BOK	Memperkuat Infrastruktur Untuk Mendukung Pengembangan Ekonomi Dan Pelayanan Dasar	f. Meningkatkan layanan pendidikan dan kesehatan yang berkualitas dan terjangkau	0	12 Dokumen	126,866,600	Dinas Kesehatan
1	02	02	2.02	33	Operasional Pelayanan Puskesmas	Jumlah Dokumen Operasional Pelayanan Puskesmas				12 Dokumen	85,360,000		Kab. Katingan, Pulau Malan, Semua Kelurahan	DAK Non Fisik- BOKKB-BOK	Memperkuat Infrastruktur Untuk Mendukung Pengembangan Ekonomi Dan Pelayanan Dasar	f. Meningkatkan layanan pendidikan dan kesehatan yang berkualitas dan terjangkau	0	12 Dokumen	85,360,000	Dinas Kesehatan
1	02	02	2.02	34	Operasional Pelayanan Fasilitas Kesehatan Lainnya	Jumlah Dokumen Operasional Pelayanan Fasilitas Kesehatan Lainnya				12 Dokumen	595,000,000		Kab. Katingan, Pulau Malan, Semua Kelurahan	Dana Transfer Umum-Dana Alokasi Umum	Memperkuat Infrastruktur Untuk Mendukung Pengembangan Ekonomi Dan Pelayanan Dasar	f. Meningkatkan layanan pendidikan dan kesehatan yang berkualitas dan terjangkau	0	12 Dokumen	595,000,000	Dinas Kesehatan

Penetapan Rencana Kerja Pemerintah Daerah (RKPD) Kabupaten Katingan Tahun 2023																			
Kode					Urusan/ Bidang Urusan/ Program/ Kegiatan/ Sub Kegiatan	Indikator Program/ Kegiatan/ Sub Kegiatan	Target Akhir Periode RPJMD	Realisasi Capaian RKPD Tahun 2021	Prakiraan Capaian Target RKPD Tahun 2022	Capaian Kinerja dan Kerangka Pendanaan						Kelompok Sasaran	Prakiraan Maju Rencana Tahun 2024		Perangkat Daerah Penanggung Jawab
										Target 2023	Pagu Indikatif	Lokasi	Sumber Dana	Prioritas			Target	Pagu Indikatif	
														Nasional	Daerah				
1	02	02	2.02	37	Pelaksanaan Kewaspadaan Dini dan Respon Wabah	Jumlah Dokumen Hasil Pelaksanaan Kewaspadaan Dini dan Respon Wabah				12 Dokumen	209,009,000	Kab. Katingan, Pulau Malan, Semua Kelurahan	DAK Non Fisik- BOKKB-BOK	Memperkuat Infrastruktur Untuk Mendukung Pengembangan Ekonomi Dan Pelayanan Dasar	f. Meningkatkan layanan pendidikan dan kesehatan yang berkualitas dan terjangkau	0	12 Dokumen	259,009,000	Dinas Kesehatan
1	02	03			PROGRAM PENINGKATAN KAPASITAS SUMBER DAYA MANUSIA KESEHATAN	Persentase Sumber Daya Manusia Kesehatan (SDMK) yang Kompeten	%		%	97% %	88,920,000						97% %	138,920,000	
1	02	03	2.02		Perencanaan Kebutuhan dan Pendayagunaan Sumber Daya Manusia Kesehatan untuk UKP dan UKM di Wilayah Kabupaten/Kota	Peningkatan jumlah tenaga kesehatan pada puskesmas yang mengikuti pelatihan Pengembangan SDM	Puskesmas		Puskesmas	16 Puskesmas	88,920,000						16 Puskesmas	138,920,000	
1	02	03	2.02	02	Pemenuhan Kebutuhan Sumber Daya Manusia Kesehatan Sesuai Standar	Jumlah Sumber Daya Manusia Kesehatan yang Memenuhi Standar di Fasilitas Pelayanan Kesehatan (Fasyankes)				12 Orang	88,920,000	Kab. Katingan, Pulau Malan, Semua Kelurahan	DAK Non Fisik- BOKKB-BOK	Memperkuat Infrastruktur Untuk Mendukung Pengembangan Ekonomi Dan Pelayanan Dasar	f. Meningkatkan layanan pendidikan dan kesehatan yang berkualitas dan terjangkau	0	12 Orang	138,920,000	Dinas Kesehatan
1	02	05			PROGRAM PEMBERDAYAAN MASYARAKAT BIDANG KESEHATAN	Proporsi Kesehatan Berbasis Masyarakat (UKBM) Aktif	%		%	97 %	62,331,667						97 %	213,896,667	
1	02	05	2.01		Advokasi, Pemberdayaan, Kemitraan, Peningkatan Peran serta Masyarakat dan Lintas Sektor Tingkat Daerah Kabupaten/Kota	Persentase balita stunting menurun	%		%	22.8 %	29,466,667						22.8 %	79,466,667	
1	02	05	2.01	01	Peningkatan Upaya Promosi Kesehatan, Advokasi, Kemitraan dan Pemberdayaan Masyarakat	Jumlah Dokumen Promosi Kesehatan, Advokasi, Kemitraan dan Pemberdayaan Masyarakat				12 Dokumen	29,466,667	Kab. Katingan, Pulau Malan, Semua Kelurahan	DAK Non Fisik- BOKKB-BOK	Memperkuat Infrastruktur Untuk Mendukung Pengembangan Ekonomi Dan Pelayanan Dasar	f. Meningkatkan layanan pendidikan dan kesehatan yang berkualitas dan terjangkau f. Meningkatkan layanan pendidikan dan kesehatan yang berkualitas dan terjangkau	0	12 Dokumen	79,466,667	Dinas Kesehatan
1	02	05	2.02		Pelaksanaan Sehat dalam rangka Promotif Preventif Tingkat Daerah Kabupaten/Kota	Persentase rumah tangga ber PHBS	%		%	100 %	17,865,000						100 %	89,430,000	
1	02	05	2.02	01	Penyelenggaraan Promosi Kesehatan dan Gerakan Hidup Bersih dan Sehat	Jumlah Dokumen Hasil Penyelenggaraan Promosi Kesehatan dan Gerakan Hidup Bersih dan Sehat				12 Dokumen	17,865,000	Kab. Katingan, Pulau Malan, Semua Kelurahan	DAK Non Fisik- BOKKB-BOK	Memperkuat Infrastruktur Untuk Mendukung Pengembangan Ekonomi Dan Pelayanan Dasar	f. Meningkatkan layanan pendidikan dan kesehatan yang berkualitas dan terjangkau	0	12 Dokumen	89,430,000	Dinas Kesehatan

Penetapan Rencana Kerja Pemerintah Daerah (RKPD)
Kabupaten Katingan
Tahun 2023

Kode					Urusan/ Bidang Urusan/ Program/ Kegiatan/ Sub Kegiatan	Indikator Program/ Kegiatan/ Sub Kegiatan	Target Akhir Periode RPJMD	Realisasi Capaian RKPD Tahun 2021	Prakiraan Capaian Target RKPD Tahun 2022	Capaian Kinerja dan Kerangka Pendanaan						Kelompok Sasaran	Prakiraan Maju Rencana Tahun 2024		Perangkat Daerah Penanggung Jawab
										Target 2023	Pagu Indikatif	Lokasi	Sumber Dana	Prioritas			Target	Pagu Indikatif	
														Nasional	Daerah				
1	02	05	2.03		Pengembangan dan Pelaksanaan Upaya Kesehatan Bersumber Daya Masyarakat (UKBM) Tingkat Daerah Kabupaten/Kota	Jumlah Desa/Kelurahan Open Defecation Free (OPD)	Desa		Desa	20 Desa	15,000,000					20 Desa	45,000,000		
1	02	05	2.03	01	Bimbingan Teknis dan Supervisi Pengembangan dan Pelaksanaan Upaya Kesehatan Bersumber Daya Masyarakat (UKBM)	Jumlah Dokumen Hasil Bimbingan Teknis dan Supervisi Upaya Kesehatan Bersumber Daya Masyarakat (UKBM)				12 Dokumen	15,000,000	Kab. Katingan, Pulau Malan, Semua Kelurahan	DAK Non Fisik-BOKKB-BOK	Memperkuat Infrastruktur Untuk Mendukung Pengembangan Ekonomi Dan Pelayanan Dasar	f. Meningkatkan layanan pendidikan dan kesehatan yang berkualitas dan terjangkau	0	12 Dokumen	45,000,000	Dinas Kesehatan
1					URUSAN PEMERINTAHAN WAJIB YANG BERKAITAN DENGAN PELAYANAN DASAR														
1	02				URUSAN PEMERINTAHAN BIDANG KESEHATAN						6,859,181,363		7,584,282,000						
1	02	01			PROGRAM PENUNJANG URUSAN PEMERINTAHAN DAERAH KABUPATEN/KOTA	Nilai LAKIP	A		0	A	4,693,911,363					A	5,000,000,000		
1	02	01	2.02		Administrasi Keuangan Perangkat Daerah	Pembinaan Bendahara	%		%	100 %	4,693,911,363					100 %	5,000,000,000		
1	02	01	2.02	01	Penyediaan Gaji dan Tunjangan ASN	Jumlah Orang yang Menerima Gaji dan Tunjangan ASN				59 Orang/bulan	4,693,911,363	Kab. Katingan, Katingan Tengah, Semua Kelurahan	Dana Transfer Umum-Dana Alokasi Umum	Memperkuat Infrastruktur Untuk Mendukung Pengembangan Ekonomi Dan Pelayanan Dasar	f. Meningkatkan layanan pendidikan dan kesehatan yang berkualitas dan terjangkau	0	59 Orang/bulan	5,000,000,000	Dinas Kesehatan
1	02	02			PROGRAM PEMENUHAN UPAYA KESEHATAN PERORANGAN DAN UPAYA KESEHATAN MASYARAKAT	Persentase Penyediaan Layanan Standar Pelayanan Minimal (SPM) Bidang Kesehatan	%		%	97 %	1,971,070,000					97 %	2,190,082,000		
1	02	02	2.02		Penyediaan Layanan Kesehatan untuk UKM dan UKP Rujukan Tingkat Daerah Kabupaten/Kota	Persentase puskesmas yang terakreditasi minimal madya	%		%	100 %	1,971,070,000					100 %	2,190,082,000		
1	02	02	2.02	01	Pengelolaan Pelayanan Kesehatan Ibu Hamil	Jumlah Ibu Hamil yang Mendapatkan Pelayanan Kesehatan Sesuai Standar				750 Orang	78,085,000	Kab. Katingan, Katingan Tengah, Semua Kelurahan	DAK Non Fisik-BOKKB-BOK	Memperkuat Infrastruktur Untuk Mendukung Pengembangan Ekonomi Dan Pelayanan Dasar	f. Meningkatkan layanan pendidikan dan kesehatan yang berkualitas dan terjangkau	0	750 Orang	82,819,000	Dinas Kesehatan
1	02	02	2.02	15	Pengelolaan Pelayanan Kesehatan Gizi Masyarakat	Jumlah Dokumen Hasil Pengelolaan Pelayanan Kesehatan Gizi Masyarakat				0 Dokumen	51,360,000	Kab. Katingan, Katingan Tengah, Semua Kelurahan	DAK Non Fisik-BOKKB-BOK	Memperkuat Infrastruktur Untuk Mendukung Pengembangan Ekonomi Dan Pelayanan Dasar	f. Meningkatkan layanan pendidikan dan kesehatan yang berkualitas dan terjangkau	0	0 Dokumen	82,819,000	Dinas Kesehatan
1	02	02	2.02	25	Pelayanan Kesehatan Penyakit Menular dan Tidak Menular	Jumlah Dokumen Hasil Pelayanan Kesehatan Penyakit Menular dan Tidak Menular				12 Dokumen	81,136,000	Kab. Katingan, Katingan Tengah, Semua Kelurahan	DAK Non Fisik-BOKKB-BOK	Memperkuat Infrastruktur Untuk Mendukung Pengembangan Ekonomi Dan Pelayanan Dasar	f. Meningkatkan layanan pendidikan dan kesehatan yang berkualitas dan terjangkau	0	12 Dokumen	131,136,000	Dinas Kesehatan

Penetapan Rencana Kerja Pemerintah Daerah (RKPD)
Kabupaten Katingan
Tahun 2023

Kode					Urusan/ Bidang Urusan/ Program/ Kegiatan/ Sub Kegiatan	Indikator Program/ Kegiatan/ Sub Kegiatan	Target Akhir Periode RPJMD	Realisasi Capaian RKPD Tahun 2021	Prakiraan Capaian Target RKPD Tahun 2022	Capaian Kinerja dan Kerangka Pendanaan						Kelompok Sasaran	Prakiraan Maju Rencana Tahun 2024		Perangkat Daerah Penanggung Jawab
										Target 2023	Pagu Indikatif	Lokasi	Sumber Dana	Prioritas			Target	Pagu Indikatif	
														Nasional	Daerah				
1	02	02	2.02	33	Operasional Pelayanan Puskesmas	Jumlah Dokumen Operasional Pelayanan Puskesmas				12 Dokumen	141,730,000	Kab. Katingan, Katingan Tengah, Semua Kelurahan	DAK Non Fisik-BOKKB-BOK	Memperkuat Infrastruktur Untuk Mendukung Pengembangan Ekonomi Dan Pelayanan Dasar	f. Meningkatkan layanan pendidikan dan kesehatan yang berkualitas dan terjangkau	0	12 Dokumen	141,730,000	Dinas Kesehatan
1	02	02	2.02	34	Operasional Pelayanan Fasilitas Kesehatan Lainnya	Jumlah Dokumen Operasional Pelayanan Fasilitas Kesehatan Lainnya				12 Dokumen	1,400,000,000	Kab. Katingan, Katingan Tengah, Semua Kelurahan	Dana Transfer Umum-Dana Alokasi Umum	Memperkuat Infrastruktur Untuk Mendukung Pengembangan Ekonomi Dan Pelayanan Dasar	f. Meningkatkan layanan pendidikan dan kesehatan yang berkualitas dan terjangkau	0	12 Dokumen	1,400,000,000	Dinas Kesehatan
1	02	02	2.02	37	Pelaksanaan Kewaspadaan Dini dan Respon Wabah	Jumlah Dokumen Hasil Pelaksanaan Kewaspadaan Dini dan Respon Wabah				12 Dokumen	218,759,000	Kab. Katingan, Katingan Tengah, Semua Kelurahan	DAK Non Fisik-BOKKB-BOK	Memperkuat Infrastruktur Untuk Mendukung Pengembangan Ekonomi Dan Pelayanan Dasar	f. Meningkatkan layanan pendidikan dan kesehatan yang berkualitas dan terjangkau	0	12 Dokumen	268,759,000	Dinas Kesehatan
1	02	03			PROGRAM PENINGKATAN KAPASITAS SUMBER DAYA MANUSIA KESEHATAN	Persentase Sumber Daya Manusia Kesehatan (SDMK) yang Kompeten	%		%	97% %	88,920,000						97% %	138,920,000	
1	02	03	2.02		Perencanaan Kebutuhan dan Pendayagunaan Sumber Daya Manusia Kesehatan untuk UKP dan UKM di Wilayah Kabupaten/Kota	Peningkatan jumlah tenaga kesehatan pada puskesmas yang mengikuti pelatihan Pengembangan SDM	Puskesmas		Puskesmas	16 Puskesmas	88,920,000						16 Puskesmas	138,920,000	
1	02	03	2.02	02	Pemenuhan Kebutuhan Sumber Daya Manusia Kesehatan Sesuai Standar	Jumlah Sumber Daya Manusia Kesehatan yang Memenuhi Standar di Fasilitas Pelayanan Kesehatan (Fasyankes) Jumlah Sumber Daya Manusia Kesehatan yang Memenuhi Standar di Fasilitas Pelayanan Kesehatan (Fasyankes)				0 Orang 12 Orang	88,920,000	Kab. Katingan, Katingan Tengah, Semua Kelurahan	DAK Non Fisik-BOKKB-BOK	Memperkuat Infrastruktur Untuk Mendukung Pengembangan Ekonomi Dan Pelayanan Dasar	f. Meningkatkan layanan pendidikan dan kesehatan yang berkualitas dan terjangkau	0	0 Orang 12 Orang	138,920,000	Dinas Kesehatan
1	02	05			PROGRAM PEMBERDAYAAN MASYARAKAT BIDANG KESEHATAN	Proporsi Kesehatan Berbasis Masyarakat (UKBM) Aktif	%		%	97 %	105,280,000						97 %	255,280,000	
1	02	05	2.01		Advokasi, Pemberdayaan, Kemitraan, Peningkatan Peran serta Masyarakat dan Lintas Sektor Tingkat Daerah Kabupaten/Kota	Persentase balita stunting menurun	%		%	22.8 %	43,350,000						22.8 %	93,350,000	

Penetapan Rencana Kerja Pemerintah Daerah (RKPD)
Kabupaten Katingan
Tahun 2023

Kode					Urusan/ Bidang Urusan/ Program/ Kegiatan/ Sub Kegiatan	Indikator Program/ Kegiatan/ Sub Kegiatan	Target Akhir Periode RPJMD	Realisasi Capaian RKPD Tahun 2021	Prakiraan Capaian Target RKPD Tahun 2022	Capaian Kinerja dan Kerangka Pendanaan						Kelompok Sasaran	Prakiraan Maju Rencana Tahun 2024		Perangkat Daerah Penanggung Jawab
										Target 2023	Pagu Indikatif	Lokasi	Sumber Dana	Prioritas					
														Nasional	Daerah				
1	02	05	2.01	01	Peningkatan Upaya Promosi Kesehatan, Advokasi, Kemitraan dan Pemberdayaan Masyarakat	Jumlah Dokumen Promosi Kesehatan, Advokasi, Kemitraan dan Pemberdayaan Masyarakat				12 Dokumen	43,350,000	Kab. Katingan, Katingan Tengah, Semua Kelurahan	DAK Non Fisik-BOKKB-BOK	Memperkuat Infrastruktur Untuk Mendukung Pengembangan Ekonomi Dan Pelayanan Dasar	f. Meningkatkan layanan pendidikan dan kesehatan yang berkualitas dan terjangkau f. Meningkatkan layanan pendidikan dan kesehatan yang berkualitas dan terjangkau	0	12 Dokumen	93,350,000	Dinas Kesehatan
1	02	05	2.02		Pelaksanaan Sehat dalam rangka Promotif Preventif Tingkat Daerah Kabupaten/Kota	Persentase rumah tangga ber PHBS	%		%	100 %	39,430,000						100 %	89,430,000	
1	02	05	2.02	01	Penyelenggaraan Promosi Kesehatan dan Gerakan Hidup Bersih dan Sehat	Jumlah Dokumen Hasil Penyelenggaraan Promosi Kesehatan dan Gerakan Hidup Bersih dan Sehat				12 Dokumen	39,430,000	Kab. Katingan, Katingan Tengah, Semua Kelurahan	DAK Non Fisik-BOKKB-BOK	Memperkuat Infrastruktur Untuk Mendukung Pengembangan Ekonomi Dan Pelayanan Dasar	f. Meningkatkan layanan pendidikan dan kesehatan yang berkualitas dan terjangkau	0	12 Dokumen	89,430,000	Dinas Kesehatan
1	02	05	2.03		Pengembangan dan Pelaksanaan Upaya Kesehatan Bersumber Daya Masyarakat (UKBM) Tingkat Daerah Kabupaten/Kota	Jumlah Desa/Kelurahan Open Defecation Free (OPD)	Desa		Desa	20 Desa	22,500,000						20 Desa	72,500,000	
1	02	05	2.03	01	Bimbingan Teknis dan Supervisi Pengembangan dan Pelaksanaan Upaya Kesehatan Bersumber Daya Masyarakat (UKBM)	Jumlah Dokumen Hasil Bimbingan Teknis dan Supervisi Upaya Kesehatan Bersumber Daya Masyarakat (UKBM)				12 Dokumen	22,500,000	Kab. Katingan, Katingan Tengah, Semua Kelurahan	DAK Non Fisik-BOKKB-BOK	Memperkuat Infrastruktur Untuk Mendukung Pengembangan Ekonomi Dan Pelayanan Dasar	f. Meningkatkan layanan pendidikan dan kesehatan yang berkualitas dan terjangkau	0	12 Dokumen	72,500,000	Dinas Kesehatan
1					URUSAN PEMERINTAHAN WAJIB YANG BERKAITAN DENGAN PELAYANAN DASAR														
1	02				URUSAN PEMERINTAHAN BIDANG KESEHATAN						4,733,638,969							5,408,612,000	
1	02	01			PROGRAM PENUNJANG URUSAN PEMERINTAHAN DAERAH KABUPATEN/KOTA	Nilai LAKIP	A		0	A	2,725,512,969						A	3,000,000,000	
1	02	01	2.02		Administrasi Keuangan Perangkat Daerah	Pembinaan Bendahara	%		%	100 %	2,725,512,969						100 %	3,000,000,000	
1	02	01	2.02	01	Penyediaan Gaji dan Tunjangan ASN	Jumlah Orang yang Menerima Gaji dan Tunjangan ASN				55 Orang/bulan	2,725,512,969	Kab. Katingan, Sanaman Mantikei, Tumbang Kaman	Dana Transfer Umum-Dana Alokasi Umum	Memperkuat Infrastruktur Untuk Mendukung Pengembangan Ekonomi Dan Pelayanan Dasar	f. Meningkatkan layanan pendidikan dan kesehatan yang berkualitas dan terjangkau	0	55 Orang/bulan	3,000,000,000	Dinas Kesehatan
1	02	02			PROGRAM PEMENUHAN UPAYA KESEHATAN PERORANGAN DAN UPAYA KESEHATAN MASYARAKAT	Persentase Penyediaan Layanan Standar Pelayanan Minimal (SPM) Bidang Kesehatan	%		%	97 %	1,744,232,000						97 %	1,954,718,000	
1	02	02	2.02		Penyediaan Layanan Kesehatan untuk UKM dan UKP Rujukan Tingkat Daerah Kabupaten/Kota	Persentase puskesmas yang terakreditasi minimal madya	%		%	100 %	1,744,232,000						100 %	1,954,718,000	

Penetapan Rencana Kerja Pemerintah Daerah (RKPD)
Kabupaten Katingan
Tahun 2023

Kode					Urusan/ Bidang Urusan/ Program/ Kegiatan/ Sub Kegiatan	Indikator Program/ Kegiatan/ Sub Kegiatan	Target Akhir Periode RPJMD	Realisasi Capaian RKPD Tahun 2021	Prakiraan Capaian Target RKPD Tahun 2022	Capaian Kinerja dan Kerangka Pendanaan						Kelompok Sasaran	Prakiraan Maju Rencana Tahun 2024		Perangkat Daerah Penanggung Jawab
										Target 2023	Pagu Indikatif	Lokasi	Sumber Dana	Prioritas			Target	Pagu Indikatif	
														Nasional	Daerah				
1	02	02	2.02	01	Pengelolaan Pelayanan Kesehatan Ibu Hamil	Jumlah Ibu Hamil yang Mendapatkan Pelayanan Kesehatan Sesuai Standar				250 Orang	166,580,000	Kab. Katingan, Sanaman Mantikei, Semua Kelurahan	DAK Non Fisik-BOKKB-BOK	Memperkuat Infrastruktur Untuk Mendukung Pengembangan Ekonomi Dan Pelayanan Dasar	f. Meningkatkan layanan pendidikan dan kesehatan yang berkualitas dan terjangkau	0	250 Orang	180,000,000	Dinas Kesehatan
1	02	02	2.02	15	Pengelolaan Pelayanan Kesehatan Gizi Masyarakat	Jumlah Dokumen Hasil Pengelolaan Pelayanan Kesehatan Gizi Masyarakat				0 Dokumen	78,572,000	Kab. Katingan, Sanaman Mantikei, Semua Kelurahan	DAK Non Fisik-BOKKB-BOK	Memperkuat Infrastruktur Untuk Mendukung Pengembangan Ekonomi Dan Pelayanan Dasar	f. Meningkatkan layanan pendidikan dan kesehatan yang berkualitas dan terjangkau	0	0 Dokumen	82,819,000	Dinas Kesehatan
1	02	02	2.02	25	Pelayanan Kesehatan Penyakit Menular dan Tidak Menular	Jumlah Dokumen Hasil Pelayanan Kesehatan Penyakit Menular dan Tidak Menular				12 Dokumen	139,610,000	Kab. Katingan, Sanaman Mantikei, Semua Kelurahan	DAK Non Fisik-BOKKB-BOK	Memperkuat Infrastruktur Untuk Mendukung Pengembangan Ekonomi Dan Pelayanan Dasar	f. Meningkatkan layanan pendidikan dan kesehatan yang berkualitas dan terjangkau	0	12 Dokumen	189,610,000	Dinas Kesehatan
1	02	02	2.02	33	Operasional Pelayanan Puskesmas	Jumlah Dokumen Operasional Pelayanan Puskesmas				12 Dokumen	94,540,000	Kab. Katingan, Sanaman Mantikei, Semua Kelurahan	DAK Non Fisik-BOKKB-BOK	Memperkuat Infrastruktur Untuk Mendukung Pengembangan Ekonomi Dan Pelayanan Dasar	f. Meningkatkan layanan pendidikan dan kesehatan yang berkualitas dan terjangkau	0	12 Dokumen	94,540,000	Dinas Kesehatan
1	02	02	2.02	34	Operasional Pelayanan Fasilitas Kesehatan Lainnya	Jumlah Dokumen Operasional Pelayanan Fasilitas Kesehatan Lainnya				12 Dokumen	650,000,000	Kab. Katingan, Sanaman Mantikei, Semua Kelurahan	Dana Transfer Umum-Dana Alokasi Umum	Memperkuat Infrastruktur Untuk Mendukung Pengembangan Ekonomi Dan Pelayanan Dasar	f. Meningkatkan layanan pendidikan dan kesehatan yang berkualitas dan terjangkau	0	12 Dokumen	650,000,000	Dinas Kesehatan
1	02	02	2.02	37	Pelaksanaan Kewaspadaan Dini dan Respon Wabah	Jumlah Dokumen Hasil Pelaksanaan Kewaspadaan Dini dan Respon Wabah				12 Dokumen	614,930,000	Kab. Katingan, Sanaman Mantikei, Semua Kelurahan	DAK Non Fisik-BOKKB-BOK	Memperkuat Infrastruktur Untuk Mendukung Pengembangan Ekonomi Dan Pelayanan Dasar	f. Meningkatkan layanan pendidikan dan kesehatan yang berkualitas dan terjangkau	0	12 Dokumen	674,930,000	Dinas Kesehatan
1	02	03			PROGRAM PENINGKATAN KAPASITAS SUMBER DAYA MANUSIA KESEHATAN	Persentase Sumber Daya Manusia Kesehatan (SDMK) yang Kompeten	%		%	97% %	93,600,000						97% %	143,600,000	
1	02	03	2.02		Perencanaan Kebutuhan dan Pendayagunaan Sumber Daya Manusia Kesehatan untuk UKP dan UKM di Wilayah Kabupaten/Kota	Peningkatan jumlah tenaga kesehatan pada puskesmas yang mengikuti pelatihan Pengembangan SDM	Puskesmas		Puskesmas	16 Puskesmas	93,600,000						16 Puskesmas	143,600,000	

Penetapan Rencana Kerja Pemerintah Daerah (RKPD)
Kabupaten Katingan
Tahun 2023

Kode					Urusan/ Bidang Urusan/ Program/ Kegiatan/ Sub Kegiatan	Indikator Program/ Kegiatan/ Sub Kegiatan	Target Akhir Periode RPJMD	Realisasi Capaian RKPD Tahun 2021	Prakiraan Capaian Target RKPD Tahun 2022	Capaian Kinerja dan Kerangka Pendanaan						Kelompok Sasaran	Prakiraan Maju Rencana Tahun 2024		Perangkat Daerah Penanggung Jawab
										Target 2023	Pagu Indikatif	Lokasi	Sumber Dana	Prioritas			Target	Pagu Indikatif	
														Nasional	Daerah				
1	02	03	2.02	02	Pemenuhan Kebutuhan Sumber Daya Manusia Kesehatan Sesuai Standar	Jumlah Sumber Daya Manusia Kesehatan yang Memenuhi Standar di Fasilitas Pelayanan Kesehatan (Fasyankes) Jumlah Sumber Daya Manusia Kesehatan yang Memenuhi Standar di Fasilitas Pelayanan Kesehatan (Fasyankes)				0 Orang 12 Orang	93,600,000	Kab. Katingan, Sanaman Mantikei, Semua Kelurahan	DAK Non Fisik- BOKKB-BOK	Memperkuat Infrastruktur Untuk Mendukung Pengembangan Ekonomi Dan Pelayanan Dasar	f. Meningkatkan layanan pendidikan dan kesehatan yang berkualitas dan terjangkau	0	0 Orang 12 Orang	143,600,000	Dinas Kesehatan
1	02	05			PROGRAM PEMBERDAYAAN MASYARAKAT BIDANG KESEHATAN	Proporsi Kesehatan Berbasis Masyarakat (UKBM) Aktif	%		%	97 %	170,294,000						97 %	310,294,000	
1	02	05	2.01		Advokasi, Pemberdayaan, Kemitraan, Peningkatan Peran serta Masyarakat dan Lintas Sektor Tingkat Daerah Kabupaten/Kota	Persentase balita stunting menurun	%		%	22.8 %	31,920,000						22.8 %	81,920,000	
1	02	05	2.01	01	Peningkatan Upaya Promosi Kesehatan, Advokasi, Kemitraan dan Pemberdayaan Masyarakat	Jumlah Dokumen Promosi Kesehatan, Advokasi, Kemitraan dan Pemberdayaan Masyarakat				12 Dokumen	31,920,000	Kab. Katingan, Sanaman Mantikei, Semua Kelurahan	DAK Non Fisik- BOKKB-BOK	Memperkuat Infrastruktur Untuk Mendukung Pengembangan Ekonomi Dan Pelayanan Dasar	f. Meningkatkan layanan pendidikan dan kesehatan yang berkualitas dan terjangkau f. Meningkatkan layanan pendidikan dan kesehatan yang berkualitas dan terjangkau	0	12 Dokumen	81,920,000	Dinas Kesehatan
1	02	05	2.02		Pelaksanaan Sehat dalam rangka Promotif Preventif Tingkat Daerah Kabupaten/Kota	Persentase rumah tangga ber PHBS	%		%	100 %	108,374,000						100 %	158,374,000	
1	02	05	2.02	01	Penyelenggaraan Promosi Kesehatan dan Gerakan Hidup Bersih dan Sehat	Jumlah Dokumen Hasil Penyelenggaraan Promosi Kesehatan dan Gerakan Hidup Bersih dan Sehat				12 Dokumen	108,374,000	Kab. Katingan, Sanaman Mantikei, Semua Kelurahan	DAK Non Fisik- BOKKB-BOK	Memperkuat Infrastruktur Untuk Mendukung Pengembangan Ekonomi Dan Pelayanan Dasar	f. Meningkatkan layanan pendidikan dan kesehatan yang berkualitas dan terjangkau	0	12 Dokumen	158,374,000	Dinas Kesehatan
1	02	05	2.03		Pengembangan dan Pelaksanaan Upaya Kesehatan Bersumber Daya Masyarakat (UKBM) Tingkat Daerah Kabupaten/Kota	Jumlah Desa/Kelurahan Open Defecation Free (OPD)	Desa		Desa	20 Desa	30,000,000						20 Desa	70,000,000	
1	02	05	2.03	01	Bimbingan Teknis dan Supervisi Pengembangan dan Pelaksanaan Upaya Kesehatan Bersumber Daya Masyarakat (UKBM)	Jumlah Dokumen Hasil Bimbingan Teknis dan Supervisi Upaya Kesehatan Bersumber Daya Masyarakat (UKBM)				12 Dokumen	30,000,000	Kab. Katingan, Sanaman Mantikei, Semua Kelurahan	DAK Non Fisik- BOKKB-BOK	Memperkuat Infrastruktur Untuk Mendukung Pengembangan Ekonomi Dan Pelayanan Dasar	f. Meningkatkan layanan pendidikan dan kesehatan yang berkualitas dan terjangkau	0	12 Dokumen	70,000,000	Dinas Kesehatan
1					URUSAN PEMERINTAHAN WAJIB YANG BERKAITAN DENGAN PELAYANAN DASAR														
1	02				URUSAN PEMERINTAHAN BIDANG KESEHATAN						4,491,105,615							5,099,188,000	

Penetapan Rencana Kerja Pemerintah Daerah (RKPD) Kabupaten Katingan Tahun 2023																			
Kode					Urusan/ Bidang Urusan/ Program/ Kegiatan/ Sub Kegiatan	Indikator Program/ Kegiatan/ Sub Kegiatan	Target Akhir Periode RPJMD	Realisasi Capaian RKPD Tahun 2021	Prakiraan Capaian Target RKPD Tahun 2022	Capaian Kinerja dan Kerangka Pendanaan					Kelompok Sasaran	Prakiraan Maju Rencana Tahun 2024		Perangkat Daerah Penanggung Jawab	
										Target 2023	Pagu Indikatif	Lokasi	Sumber Dana	Prioritas					
														Nasional		Daerah			
1	02	01			PROGRAM PENUNJANG URUSAN PEMERINTAHAN DAERAH KABUPATEN/KOTA	Nilai LAKIP	A		0	A	2,841,035,615					A	3,000,000,000		
1	02	01	2.02		Administrasi Keuangan Perangkat Daerah	Pembinaan Bendahara	%		%	100 %	2,841,035,615					100 %	3,000,000,000		
1	02	01	2.02	01	Penyediaan Gaji dan Tunjangan ASN	Jumlah Orang yang Menerima Gaji dan Tunjangan ASN				43 Orang/bulan	2,841,035,615	Kab. Katingan, Marikit, Tumbang Hiran	Dana Transfer Umum-Dana Alokasi Umum	Memperkuat Infrastruktur Untuk Mendukung Pengembangan Ekonomi Dan Pelayanan Dasar	f. Meningkatkan layanan pendidikan dan kesehatan yang berkualitas dan terjangkau	0	43 Orang/bulan	3,000,000,000	Dinas Kesehatan
1	02	02			PROGRAM PEMENUHAN UPAYA KESEHATAN PERORANGAN DAN UPAYA KESEHATAN MASYARAKAT	Persentase Penyediaan Layanan Standar Pelayanan Minimal (SPM) Bidang Kesehatan	%		%	97 %	1,511,740,000					97 %	1,780,858,000		
1	02	02	2.02		Penyediaan Layanan Kesehatan untuk UKM dan UKP Rujukan Tingkat Daerah Kabupaten/Kota	Persentase puskesmas yang terakreditasi minimal madya	%		%	100 %	1,511,740,000					100 %	1,780,858,000		
1	02	02	2.02	01	Pengelolaan Pelayanan Kesehatan Ibu Hamil	Jumlah Ibu Hamil yang Mendapatkan Pelayanan Kesehatan Sesuai Standar				200 Orang	102,366,000	Kab. Katingan, Marikit, Tumbang Hiran	DAK Non Fisik - BOKKB - Akreditasi Puskesmas	Memperkuat Infrastruktur Untuk Mendukung Pengembangan Ekonomi Dan Pelayanan Dasar	f. Meningkatkan layanan pendidikan dan kesehatan yang berkualitas dan terjangkau	0	200 Orang	102,366,000	Dinas Kesehatan
1	02	02	2.02	15	Pengelolaan Pelayanan Kesehatan Gizi Masyarakat	Jumlah Dokumen Hasil Pengelolaan Pelayanan Kesehatan Gizi Masyarakat				0 Dokumen	56,520,000	Kab. Katingan, Marikit, Semua Kelurahan	DAK Non Fisik- BOKKB-BOK	Memperkuat Infrastruktur Untuk Mendukung Pengembangan Ekonomi Dan Pelayanan Dasar	f. Meningkatkan layanan pendidikan dan kesehatan yang berkualitas dan terjangkau	0	0 Dokumen	82,819,000	Dinas Kesehatan
1	02	02	2.02	25	Pelayanan Kesehatan Penyakit Menular dan Tidak Menular	Jumlah Dokumen Hasil Pelayanan Kesehatan Penyakit Menular dan Tidak Menular				12 Dokumen	118,574,000	Kab. Katingan, Marikit, Semua Kelurahan	DAK Non Fisik- BOKKB-BOK	Memperkuat Infrastruktur Untuk Mendukung Pengembangan Ekonomi Dan Pelayanan Dasar	f. Meningkatkan layanan pendidikan dan kesehatan yang berkualitas dan terjangkau	0	12 Dokumen	168,574,000	Dinas Kesehatan
1	02	02	2.02	33	Operasional Pelayanan Puskesmas	Jumlah Dokumen Operasional Pelayanan Puskesmas				12 Dokumen	348,360,000	Kab. Katingan, Marikit, Semua Kelurahan	DAK Non Fisik- BOKKB-BOK	Memperkuat Infrastruktur Untuk Mendukung Pengembangan Ekonomi Dan Pelayanan Dasar	f. Meningkatkan layanan pendidikan dan kesehatan yang berkualitas dan terjangkau	0	12 Dokumen	348,360,000	Dinas Kesehatan
1	02	02	2.02	34	Operasional Pelayanan Fasilitas Kesehatan Lainnya	Jumlah Dokumen Operasional Pelayanan Fasilitas Kesehatan Lainnya				12 Dokumen	465,000,000	Kab. Katingan, Marikit, Semua Kelurahan	Dana Transfer Umum-Dana Alokasi Umum	Memperkuat Infrastruktur Untuk Mendukung Pengembangan Ekonomi Dan Pelayanan Dasar	f. Meningkatkan layanan pendidikan dan kesehatan yang berkualitas dan terjangkau	0	12 Dokumen	465,000,000	Dinas Kesehatan
1	02	02	2.02	37	Pelaksanaan Kewaspadaan Dini dan Respon Wabah	Jumlah Dokumen Hasil Pelaksanaan Kewaspadaan Dini dan Respon Wabah				12 Dokumen	420,920,000	Kab. Katingan, Marikit, Semua Kelurahan	DAK Non Fisik- BOKKB-BOK	Memperkuat Infrastruktur Untuk Mendukung Pengembangan Ekonomi Dan Pelayanan Dasar	f. Meningkatkan layanan pendidikan dan kesehatan yang berkualitas dan terjangkau	0	12 Dokumen	530,920,000	Dinas Kesehatan

Penetapan Rencana Kerja Pemerintah Daerah (RKPD)
Kabupaten Katingan
Tahun 2023

Kode					Urusan/ Bidang Urusan/ Program/ Kegiatan/ Sub Kegiatan	Indikator Program/ Kegiatan/ Sub Kegiatan	Target Akhir Periode RPJMD	Realisasi Capaian RKPD Tahun 2021	Prakiraan Capaian Target RKPD Tahun 2022	Capaian Kinerja dan Kerangka Pendanaan						Kelompok Sasaran	Prakiraan Maju Rencana Tahun 2024		Perangkat Daerah Penanggung Jawab
										Target 2023	Pagu Indikatif	Lokasi	Sumber Dana	Prioritas			Target	Pagu Indikatif	
														Nasional	Daerah				
1	02	03			PROGRAM PENINGKATAN KAPASITAS SUMBER DAYA MANUSIA KESEHATAN	Persentase Sumber Daya Manusia Kesehatan (SDMK) yang Kompeten	%		%	97% %	68,640,000					97% %	118,640,000		
1	02	03	2.02		Perencanaan Kebutuhan dan Pendayagunaan Sumber Daya Manusia Kesehatan untuk UKP dan UKM di Wilayah Kabupaten/Kota	Peningkatan jumlah tenaga kesehatan pada puskesmas yang mengikuti pelatihan Pengembangan SDM	Puskesmas		Puskesmas	16 Puskesmas	68,640,000					16 Puskesmas	118,640,000		
1	02	03	2.02	02	Pemenuhan Kebutuhan Sumber Daya Manusia Kesehatan Sesuai Standar	Jumlah Sumber Daya Manusia Kesehatan yang Memenuhi Standar di Fasilitas Pelayanan Kesehatan (Fasyankes)				12 Orang	68,640,000	Kab. Katingan, Marikit, Semua Kelurahan	DAK Non Fisik-BOKKB-BOK	Memperkuat Infrastruktur Untuk Mendukung Pengembangan Ekonomi Dan Pelayanan Dasar	f. Meningkatkan layanan pendidikan dan kesehatan yang berkualitas dan terjangkau	0	12 Orang	118,640,000	Dinas Kesehatan
1	02	05			PROGRAM PEMBERDAYAAN MASYARAKAT BIDANG KESEHATAN	Proporsi Kesehatan Berbasis Masyarakat (UKBM) Aktif	%		%	97 %	69,690,000					97 %	199,690,000		
1	02	05	2.01		Advokasi, Pemberdayaan, Kemitraan, Peningkatan Peran serta Masyarakat dan Lintas Sektor Tingkat Daerah Kabupaten/Kota	Persentase balita stunting menurun	%		%	22.8 %	28,350,000					22.8 %	78,350,000		
1	02	05	2.01	01	Peningkatan Upaya Promosi Kesehatan, Advokasi, Kemitraan dan Pemberdayaan Masyarakat	Jumlah Dokumen Promosi Kesehatan, Advokasi, Kemitraan dan Pemberdayaan Masyarakat				12 Dokumen	28,350,000	Kab. Katingan, Marikit, Semua Kelurahan	DAK Non Fisik-BOKKB-BOK	Memperkuat Infrastruktur Untuk Mendukung Pengembangan Ekonomi Dan Pelayanan Dasar	f. Meningkatkan layanan pendidikan dan kesehatan yang berkualitas dan terjangkau f. Meningkatkan layanan pendidikan dan kesehatan yang berkualitas dan terjangkau	0	12 Dokumen	78,350,000	Dinas Kesehatan
1	02	05	2.02		Pelaksanaan Sehat dalam rangka Promotif Preventif Tingkat Daerah Kabupaten/Kota	Persentase rumah tangga ber PHBS	%		%	100 %	18,840,000					100 %	58,840,000		
1	02	05	2.02	01	Penyelenggaraan Promosi Kesehatan dan Gerakan Hidup Bersih dan Sehat	Jumlah Dokumen Hasil Penyelenggaraan Promosi Kesehatan dan Gerakan Hidup Bersih dan Sehat				12 Dokumen	18,840,000	Kab. Katingan, Marikit, Semua Kelurahan	DAK Non Fisik-BOKKB-BOK	Memperkuat Infrastruktur Untuk Mendukung Pengembangan Ekonomi Dan Pelayanan Dasar	f. Meningkatkan layanan pendidikan dan kesehatan yang berkualitas dan terjangkau	0	12 Dokumen	58,840,000	Dinas Kesehatan
1	02	05	2.03		Pengembangan dan Pelaksanaan Upaya Kesehatan Bersumber Daya Masyarakat (UKBM) Tingkat Daerah Kabupaten/Kota	Jumlah Desa/Kelurahan Open Defecation Free (OPD)	Desa		Desa	20 Desa	22,500,000					20 Desa	62,500,000		

Penetapan Rencana Kerja Pemerintah Daerah (RKPD)
Kabupaten Katingan
Tahun 2023

Kode					Urusan/ Bidang Urusan/ Program/ Kegiatan/ Sub Kegiatan	Indikator Program/ Kegiatan/ Sub Kegiatan	Target Akhir Periode RPJMD	Realisasi Capaian RKPDP Tahun 2021	Prakiraan Capaian Target RKPDP Tahun 2022	Capaian Kinerja dan Kerangka Pendanaan						Kelompok Sasaran	Prakiraan Maju Rencana Tahun 2024		Perangkat Daerah Penanggung Jawab
										Target 2023	Pagu Indikatif	Lokasi	Sumber Dana	Prioritas			Target	Pagu Indikatif	
														Nasional	Daerah				
1	02	05	2.03	01	Bimbingan Teknis dan Supervisi Pengembangan dan Pelaksanaan Upaya Kesehatan Bersumber Daya Masyarakat (UKBM)	Jumlah Dokumen Hasil Bimbingan Teknis dan Supervisi Upaya Kesehatan Bersumber Daya Masyarakat (UKBM)				12 Dokumen	22,500,000	Kab. Katingan, Marikit, Semua Kelurahan	DAK Non Fisik-BOKKB-BOK	Memperkuat Infrastruktur Untuk Mendukung Pengembangan Ekonomi Dan Pelayanan Dasar	f. Meningkatkan layanan pendidikan dan kesehatan yang berkualitas dan terjangkau	0	12 Dokumen	62,500,000	Dinas Kesehatan
1					URUSAN PEMERINTAHAN WAJIB YANG BERKAITAN DENGAN PELAYANAN DASAR														
1	02				URUSAN PEMERINTAHAN BIDANG KESEHATAN						2,580,835,652							3,291,908,000	
1	02	01			PROGRAM PENUNJANG URUSAN PEMERINTAHAN DAERAH KABUPATEN/KOTA	Nilai LAKIP	A		0	A	1,680,994,652						A	2,000,000,000	
1	02	01	2.02		Administrasi Keuangan Perangkat Daerah	Pembinaan Bendahara	%		%	100 %	1,680,994,652						100 %	2,000,000,000	
1	02	01	2.02	01	Penyediaan Gaji dan Tunjangan ASN	Jumlah Orang yang Menerima Gaji dan Tunjangan ASN				39 Orang/bulan	1,680,994,652	Kab. Katingan, Petak Malai, Tumbang Baraoi	Dana Transfer Umum-Dana Alokasi Umum	Memperkuat Infrastruktur Untuk Mendukung Pengembangan Ekonomi Dan Pelayanan Dasar	f. Meningkatkan layanan pendidikan dan kesehatan yang berkualitas dan terjangkau	0	39 Orang/bulan	2,000,000,000	Dinas Kesehatan
1	02	02			PROGRAM PEMENUHAN UPAYA KESEHATAN PERORANGAN DAN UPAYA KESEHATAN MASYARAKAT	Persentase Penyediaan Layanan Standar Pelayanan Minimal (SPM) Bidang Kesehatan	%		%	97 %	790,797,000						97 %	1,042,864,000	
1	02	02	2.02		Penyediaan Layanan Kesehatan untuk UKM dan UKP Rujukan Tingkat Daerah Kabupaten/Kota	Persentase puskesmas yang terakreditasi minimal madya	%		%	100 %	790,797,000						100 %	1,042,864,000	
1	02	02	2.02	01	Pengelolaan Pelayanan Kesehatan Ibu Hamil	Jumlah Ibu Hamil yang Mendapatkan Pelayanan Kesehatan Sesuai Standar				100 Orang	80,375,000	Kab. Katingan, Petak Malai, Tumbang Baraoi	DAK Non Fisik-BOKKB-BOK	Memperkuat Infrastruktur Untuk Mendukung Pengembangan Ekonomi Dan Pelayanan Dasar	f. Meningkatkan layanan pendidikan dan kesehatan yang berkualitas dan terjangkau	0	100 Orang	82,819,000	Dinas Kesehatan
1	02	02	2.02	15	Pengelolaan Pelayanan Kesehatan Gizi Masyarakat	Jumlah Dokumen Hasil Pengelolaan Pelayanan Kesehatan Gizi Masyarakat				0 Dokumen	16,015,000	Kab. Katingan, Petak Malai, Semua Kelurahan	DAK Non Fisik - BOKKB - Akreditasi Puskesmas	Memperkuat Infrastruktur Untuk Mendukung Pengembangan Ekonomi Dan Pelayanan Dasar	f. Meningkatkan layanan pendidikan dan kesehatan yang berkualitas dan terjangkau	0	0 Dokumen	82,819,000	Dinas Kesehatan
1	02	02	2.02	25	Pelayanan Kesehatan Penyakit Menular dan Tidak Menular	Jumlah Dokumen Hasil Pelayanan Kesehatan Penyakit Menular dan Tidak Menular				12 Dokumen	78,205,000	Kab. Katingan, Petak Malai, Semua Kelurahan	DAK Non Fisik-BOKKB-BOK	Memperkuat Infrastruktur Untuk Mendukung Pengembangan Ekonomi Dan Pelayanan Dasar	f. Meningkatkan layanan pendidikan dan kesehatan yang berkualitas dan terjangkau	0	12 Dokumen	128,205,000	Dinas Kesehatan
1	02	02	2.02	33	Operasional Pelayanan Puskesmas	Jumlah Dokumen Operasional Pelayanan Puskesmas				12 Dokumen	102,140,000	Kab. Katingan, Petak Malai, Semua Kelurahan	DAK Non Fisik-BOKKB-BOK	Memperkuat Infrastruktur Untuk Mendukung Pengembangan Ekonomi Dan Pelayanan Dasar	f. Meningkatkan layanan pendidikan dan kesehatan yang berkualitas dan terjangkau	0	12 Dokumen	102,140,000	Dinas Kesehatan

Penetapan Rencana Kerja Pemerintah Daerah (RKPD)
Kabupaten Katingan
Tahun 2023

Kode					Urusan/ Bidang Urusan/ Program/ Kegiatan/ Sub Kegiatan	Indikator Program/ Kegiatan/ Sub Kegiatan	Target Akhir Periode RPJMD	Realisasi Capaian RKPD Tahun 2021	Prakiraan Capaian Target RKPD Tahun 2022	Capaian Kinerja dan Kerangka Pendanaan						Kelompok Sasaran	Prakiraan Maju Rencana Tahun 2024		Perangkat Daerah Penanggung Jawab
										Target 2023	Pagu Indikatif	Lokasi	Sumber Dana	Prioritas			Target	Pagu Indikatif	
														Nasional	Daerah				
1	02	02	2.02	34	Operasional Pelayanan Fasilitas Kesehatan Lainnya	Jumlah Dokumen Operasional Pelayanan Fasilitas Kesehatan Lainnya				12 Dokumen	415,000,000	Kab. Katingan, Petak Malai, Semua Kelurahan	Dana Transfer Umum-Dana Alokasi Umum	Memperkuat Infrastruktur Untuk Mendukung Pengembangan Ekonomi Dan Pelayanan Dasar	f. Meningkatkan layanan pendidikan dan kesehatan yang berkualitas dan terjangkau	0	12 Dokumen	415,000,000	Dinas Kesehatan
1	02	02	2.02	37	Pelaksanaan Kewaspadaan Dini dan Respon Wabah	Jumlah Dokumen Hasil Pelaksanaan Kewaspadaan Dini dan Respon Wabah				12 Dokumen	99,062,000	Kab. Katingan, Petak Malai, Semua Kelurahan	DAK Non Fisik-BOKKB-BOK	Memperkuat Infrastruktur Untuk Mendukung Pengembangan Ekonomi Dan Pelayanan Dasar	f. Meningkatkan layanan pendidikan dan kesehatan yang berkualitas dan terjangkau	0	12 Dokumen	149,062,000	Dinas Kesehatan
1	02	03			PROGRAM PENINGKATAN KAPASITAS SUMBER DAYA MANUSIA KESEHATAN	Persentase Sumber Daya Manusia Kesehatan (SDMK) yang Kompeten	%		%	97% %	68,640,000						97% %	118,640,000	
1	02	03	2.02		Perencanaan Kebutuhan dan Pendayagunaan Sumber Daya Manusia Kesehatan untuk UKP dan UKM di Wilayah Kabupaten/Kota	Peningkatan jumlah tenaga kesehatan pada puskesmas yang mengikuti pelatihan Pengembangan SDM	Puskesmas		Puskesmas	16 Puskesmas	68,640,000						16 Puskesmas	118,640,000	
1	02	03	2.02	02	Pemenuhan Kebutuhan Sumber Daya Manusia Kesehatan Sesuai Standar	Jumlah Sumber Daya Manusia Kesehatan yang Memenuhi Standar di Fasilitas Pelayanan Kesehatan (Fasyankes) Jumlah Sumber Daya Manusia Kesehatan yang Memenuhi Standar di Fasilitas Pelayanan Kesehatan (Fasyankes)				0 Orang 12 Orang	68,640,000	Kab. Katingan, Petak Malai, Semua Kelurahan	DAK Non Fisik-BOKKB-BOK	Memperkuat Infrastruktur Untuk Mendukung Pengembangan Ekonomi Dan Pelayanan Dasar	f. Meningkatkan layanan pendidikan dan kesehatan yang berkualitas dan terjangkau	0	0 Orang 12 Orang	118,640,000	Dinas Kesehatan
1	02	05			PROGRAM PEMBERDAYAAN MASYARAKAT BIDANG KESEHATAN	Proporsi Kesehatan Berbasis Masyarakat (UKBM) Aktif	%		%	97 %	40,404,000						97 %	130,404,000	
1	02	05	2.01		Advokasi, Pemberdayaan, Kemitraan, Peningkatan Peran serta Masyarakat dan Lintas Sektor Tingkat Daerah Kabupaten/Kota	Persentase balita stunting menurun	%		%	22.8 %	17,904,000						22.8 %	67,904,000	
1	02	05	2.01	01	Peningkatan Upaya Promosi Kesehatan, Advokasi, Kemitraan dan Pemberdayaan Masyarakat	Jumlah Dokumen Promosi Kesehatan, Advokasi, Kemitraan dan Pemberdayaan Masyarakat				12 Dokumen	17,904,000	Kab. Katingan, Petak Malai, Semua Kelurahan	DAK Non Fisik-BOKKB-BOK	Memperkuat Infrastruktur Untuk Mendukung Pengembangan Ekonomi Dan Pelayanan Dasar	f. Meningkatkan layanan pendidikan dan kesehatan yang berkualitas dan terjangkau f. Meningkatkan layanan pendidikan dan kesehatan yang berkualitas dan terjangkau	0	12 Dokumen	67,904,000	Dinas Kesehatan

Penetapan Rencana Kerja Pemerintah Daerah (RKPD)
Kabupaten Katingan
Tahun 2023

Kode					Urusan/ Bidang Urusan/ Program/ Kegiatan/ Sub Kegiatan	Indikator Program/ Kegiatan/ Sub Kegiatan	Target Akhir Periode RPJMD	Realisasi Capaian RKPD Tahun 2021	Prakiraan Capaian Target RKPD Tahun 2022	Capaian Kinerja dan Kerangka Pendanaan						Kelompok Sasaran	Prakiraan Maju Rencana Tahun 2024		Perangkat Daerah Penanggung Jawab
										Target 2023	Pagu Indikatif	Lokasi	Sumber Dana	Prioritas			Target	Pagu Indikatif	
														Nasional	Daerah				
1	02	05	2.03		Pengembangan dan Pelaksanaan Upaya Kesehatan Bersumber Daya Masyarakat (UKBM) Tingkat Daerah Kabupaten/Kota	Jumlah Desa/Kelurahan Open Defecation Free (OPD)	Desa		Desa	20 Desa	22,500,000					20 Desa	62,500,000		
1	02	05	2.03	01	Bimbingan Teknis dan Supervisi Pengembangan dan Pelaksanaan Upaya Kesehatan Bersumber Daya Masyarakat (UKBM)	Jumlah Dokumen Hasil Bimbingan Teknis dan Supervisi Upaya Kesehatan Bersumber Daya Masyarakat (UKBM)				12 Dokumen	22,500,000	Kab. Katingan, Petak Malai, Semua Kelurahan	DAK Non Fisik-BOKKB-BOK	Memperkuat Infrastruktur Untuk Mendukung Pengembangan Ekonomi Dan Pelayanan Dasar	f. Meningkatkan layanan pendidikan dan kesehatan yang berkualitas dan terjangkau	0	12 Dokumen	62,500,000	Dinas Kesehatan
1					URUSAN PEMERINTAHAN WAJIB YANG BERKAITAN DENGAN PELAYANAN DASAR														
1	02				URUSAN PEMERINTAHAN BIDANG KESEHATAN						5,062,939,273							5,648,588,000	
1	02	01			PROGRAM PENUNJANG URUSAN PEMERINTAHAN DAERAH KABUPATEN/KOTA	Nilai LAKIP	A		0	A	3,866,239,273					A	4,000,000,000		
1	02	01	2.02		Administrasi Keuangan Perangkat Daerah	Pembinaan Bendahara	%		%	100 %	3,866,239,273					100 %	4,000,000,000		
1	02	01	2.02	01	Penyediaan Gaji dan Tunjangan ASN	Jumlah Orang yang Menerima Gaji dan Tunjangan ASN				84 Orang/bulan	3,866,239,273	Kab. Katingan, Katingan Hulu, Tumbang Sanamang	Dana Transfer Umum-Dana Alokasi Umum		f. Meningkatkan layanan pendidikan dan kesehatan yang berkualitas dan terjangkau	0	84 Orang/bulan	4,000,000,000	Dinas Kesehatan
1	02	02			PROGRAM PEMENUHAN UPAYA KESEHATAN PERORANGAN DAN UPAYA KESEHATAN MASYARAKAT	Persentase Penyediaan Layanan Standar Pelayanan Minimal (SPM) Bidang Kesehatan	%		%	97 %	1,089,965,000					97 %	1,341,853,000		
1	02	02	2.02		Penyediaan Layanan Kesehatan untuk UKM dan UKP Rujukan Tingkat Daerah Kabupaten/Kota	Persentase puskesmas yang terakreditasi minimal madya	%		%	100 %	1,089,965,000					100 %	1,341,853,000		
1	02	02	2.02	01	Pengelolaan Pelayanan Kesehatan Ibu Hamil	Jumlah Ibu Hamil yang Mendapatkan Pelayanan Kesehatan Sesuai Standar				200 Orang	96,000,000	Kab. Katingan, Katingan Hulu, Tumbang Sanamang	DAK Non Fisik-BOKKB-BOK		f. Meningkatkan layanan pendidikan dan kesehatan yang berkualitas dan terjangkau	0	200 Orang	100,000,000	Dinas Kesehatan
1	02	02	2.02	15	Pengelolaan Pelayanan Kesehatan Gizi Masyarakat	Jumlah Dokumen Hasil Pengelolaan Pelayanan Kesehatan Gizi Masyarakat				0 Dokumen	17,750,000	Kab. Katingan, Katingan Hulu, Semua Kelurahan	DAK Non Fisik-BOKKB-BOK		f. Meningkatkan layanan pendidikan dan kesehatan yang berkualitas dan terjangkau	0	0 Dokumen	82,819,000	Dinas Kesehatan
1	02	02	2.02	25	Pelayanan Kesehatan Penyakit Menular dan Tidak Menular	Jumlah Dokumen Hasil Pelayanan Kesehatan Penyakit Menular dan Tidak Menular				12 Dokumen	75,810,000	Kab. Katingan, Katingan Hulu, Semua Kelurahan	DAK Non Fisik-BOKKB-BOK		f. Meningkatkan layanan pendidikan dan kesehatan yang berkualitas dan terjangkau	0	12 Dokumen	125,810,000	Dinas Kesehatan

Penetapan Rencana Kerja Pemerintah Daerah (RKPD)
Kabupaten Katingan
Tahun 2023

Kode					Urusan/ Bidang Urusan/ Program/ Kegiatan/ Sub Kegiatan	Indikator Program/ Kegiatan/ Sub Kegiatan	Target Akhir Periode RPJMD	Realisasi Capaian RKPD Tahun 2021	Prakiraan Capaian Target RKPD Tahun 2022	Capaian Kinerja dan Kerangka Pendanaan					Kelompok Sasaran	Prakiraan Maju Rencana Tahun 2024		Perangkat Daerah Penanggung Jawab	
										Target 2023	Pagu Indikatif	Lokasi	Sumber Dana	Prioritas					
														Nasional		Daerah			
1	02	02	2.02	33	Operasional Pelayanan Puskesmas	Jumlah Dokumen Operasional Pelayanan Puskesmas				12 Dokumen	125,700,000	Kab. Katingan, Katingan Hulu, Semua Kelurahan	DAK Non Fisik-BOKKB-BOK		f. Meningkatkan layanan pendidikan dan kesehatan yang berkualitas dan terjangkau	0	12 Dokumen	125,700,000	Dinas Kesehatan
1	02	02	2.02	34	Operasional Pelayanan Fasilitas Kesehatan Lainnya	Jumlah Dokumen Operasional Pelayanan Fasilitas Kesehatan Lainnya				12 Dokumen	505,000,000	Kab. Katingan, Katingan Hulu, Semua Kelurahan	Dana Transfer Umum-Dana Alokasi Umum		f. Meningkatkan layanan pendidikan dan kesehatan yang berkualitas dan terjangkau	0	12 Dokumen	505,000,000	Dinas Kesehatan
1	02	02	2.02	37	Pelaksanaan Kewaspadaan Dini dan Respon Wabah	Jumlah Dokumen Hasil Pelaksanaan Kewaspadaan Dini dan Respon Wabah				12 Dokumen	269,705,000	Kab. Katingan, Katingan Hulu, Semua Kelurahan	DAK Non Fisik-BOKKB-BOK		f. Meningkatkan layanan pendidikan dan kesehatan yang berkualitas dan terjangkau	0	12 Dokumen	319,705,000	Dinas Kesehatan
1	02	03			PROGRAM PENINGKATAN KAPASITAS SUMBER DAYA MANUSIA KESEHATAN	Persentase Sumber Daya Manusia Kesehatan (SDMK) yang Kompeten	%		%	97% %	34,320,000						97% %	84,320,000	
1	02	03	2.02		Perencanaan Kebutuhan dan Pendayagunaan Sumber Daya Manusia Kesehatan untuk UKP dan UKM di Wilayah Kabupaten/Kota	Peningkatan jumlah tenaga kesehatan pada puskesmas yang mengikuti pelatihan Pengembangan SDM	Puskesmas		Puskesmas	16 Puskesmas	34,320,000						16 Puskesmas	84,320,000	
1	02	03	2.02	02	Pemenuhan Kebutuhan Sumber Daya Manusia Kesehatan Sesuai Standar	Jumlah Sumber Daya Manusia Kesehatan yang Memenuhi Standar di Fasilitas Pelayanan Kesehatan (Fasyankes)				12 Orang	34,320,000	Kab. Katingan, Katingan Hulu, Semua Kelurahan	DAK Non Fisik-BOKKB-BOK		f. Meningkatkan layanan pendidikan dan kesehatan yang berkualitas dan terjangkau	0	12 Orang	84,320,000	Dinas Kesehatan
1	02	05			PROGRAM PEMBERDAYAAN MASYARAKAT BIDANG KESEHATAN	Proporsi Kesehatan Berbasis Masyarakat (UKBM) Aktif	%		%	97 %	72,415,000						97 %	222,415,000	
1	02	05	2.01		Advokasi, Pemberdayaan, Kemitraan, Peningkatan Peran serta Masyarakat dan Lintas Sektor Tingkat Daerah Kabupaten/Kota	Persentase balita stunting menurun	%		%	22.8 %	35,985,000						22.8 %	85,985,000	
1	02	05	2.01	01	Peningkatan Upaya Promosi Kesehatan, Advokasi, Kemitraan dan Pemberdayaan Masyarakat	Jumlah Dokumen Promosi Kesehatan, Advokasi, Kemitraan dan Pemberdayaan Masyarakat				12 Dokumen	35,985,000	Kab. Katingan, Katingan Hulu, Semua Kelurahan	DAK Non Fisik-BOKKB-BOK		f. Meningkatkan layanan pendidikan dan kesehatan yang berkualitas dan terjangkau f. Meningkatkan layanan pendidikan dan kesehatan yang berkualitas dan terjangkau	0	12 Dokumen	85,985,000	Dinas Kesehatan
1	02	05	2.02		Pelaksanaan Sehat dalam rangka Promotif Preventif Tingkat Daerah Kabupaten/Kota	Persentase rumah tangga ber PHBS	%		%	100 %	21,430,000						100 %	71,430,000	

Penetapan Rencana Kerja Pemerintah Daerah (RKPD)
Kabupaten Katingan
Tahun 2023

Kode					Urusan/ Bidang Urusan/ Program/ Kegiatan/ Sub Kegiatan	Indikator Program/ Kegiatan/ Sub Kegiatan	Target Akhir Periode RPJMD	Realisasi Capaian RKPD Tahun 2021	Prakiraan Capaian Target RKPD Tahun 2022	Capaian Kinerja dan Kerangka Pendanaan						Kelompok Sasaran	Prakiraan Maju Rencana Tahun 2024		Perangkat Daerah Penanggung Jawab
										Target 2023	Pagu Indikatif	Lokasi	Sumber Dana	Prioritas			Target	Pagu Indikatif	
														Nasional	Daerah				
1	02	05	2.02	01	Penyelenggaraan Promosi Kesehatan dan Gerakan Hidup Bersih dan Sehat	Jumlah Dokumen Hasil Penyelenggaraan Promosi Kesehatan dan Gerakan Hidup Bersih dan Sehat				12 Dokumen	21,430,000	Kab. Katingan, Katingan Hulu, Semua Kelurahan	DAK Non Fisik-BOKKB-BOK		f. Meningkatkan layanan pendidikan dan kesehatan yang berkualitas dan terjangkau	0	12 Dokumen	71,430,000	Dinas Kesehatan
1	02	05	2.03		Pengembangan dan Pelaksanaan Upaya Kesehatan Bersumber Daya Masyarakat (UKBM) Tingkat Daerah Kabupaten/Kota	Jumlah Desa/Kelurahan Open Defecation Free (OPD)	Desa		Desa	20 Desa	15,000,000						20 Desa	65,000,000	
1	02	05	2.03	01	Bimbingan Teknis dan Supervisi Pengembangan dan Pelaksanaan Upaya Kesehatan Bersumber Daya Masyarakat (UKBM)	Jumlah Dokumen Hasil Bimbingan Teknis dan Supervisi Upaya Kesehatan Bersumber Daya Masyarakat (UKBM)				12 Dokumen	15,000,000	Kab. Katingan, Katingan Hulu, Semua Kelurahan	DAK Non Fisik-BOKKB-BOK		f. Meningkatkan layanan pendidikan dan kesehatan yang berkualitas dan terjangkau	0	12 Dokumen	65,000,000	Dinas Kesehatan
1					URUSAN PEMERINTAHAN WAJIB YANG BERKAITAN DENGAN PELAYANAN DASAR														
1	02				URUSAN PEMERINTAHAN BIDANG KESEHATAN						3,751,283,764							4,454,903,400	
1	02	01			PROGRAM PENUNJANG URUSAN PEMERINTAHAN DAERAH KABUPATEN/KOTA	Nilai LAKIP	A		0	A	2,392,215,364						A	2,750,000,000	
1	02	01	2.02		Administrasi Keuangan Perangkat Daerah	Pembinaan Bendahara	%		%	100 %	2,392,215,364						100 %	2,750,000,000	
1	02	01	2.02	01	Penyediaan Gaji dan Tunjangan ASN	Jumlah Orang yang Menerima Gaji dan Tunjangan ASN				56 Orang/bulan	2,392,215,364	Kab. Katingan, Bukit Raya, Tumbang Kajamei	Dana Transfer Umum-Dana Alokasi Umum	Memperkuat Infrastruktur Untuk Mendukung Pengembangan Ekonomi Dan Pelayanan Dasar	f. Meningkatkan layanan pendidikan dan kesehatan yang berkualitas dan terjangkau	0	56 Orang/bulan	2,750,000,000	Dinas Kesehatan
1	02	02			PROGRAM PEMENUHAN UPAYA KESEHATAN PERORANGAN DAN UPAYA KESEHATAN MASYARAKAT	Persentase Penyediaan Layanan Standar Pelayanan Minimal (SPM) Bidang Kesehatan	%		%	97 %	1,287,368,400						97 %	1,525,403,400	
1	02	02	2.02		Penyediaan Layanan Kesehatan untuk UKM dan UKP Rujukan Tingkat Daerah Kabupaten/Kota	Persentase puskesmas yang terakreditasi minimal madya	%		%	100 %	1,287,368,400						100 %	1,525,403,400	
1	02	02	2.02	01	Pengelolaan Pelayanan Kesehatan Ibu Hamil	Jumlah Ibu Hamil yang Mendapatkan Pelayanan Kesehatan Sesuai Standar				100 Orang	60,410,000	Kab. Katingan, Bukit Raya, Semua Kelurahan	DAK Non Fisik-BOKKB-BOK	Memperkuat Infrastruktur Untuk Mendukung Pengembangan Ekonomi Dan Pelayanan Dasar	f. Meningkatkan layanan pendidikan dan kesehatan yang berkualitas dan terjangkau	0	100 Orang	82,819,000	Dinas Kesehatan
1	02	02	2.02	15	Pengelolaan Pelayanan Kesehatan Gizi Masyarakat	Jumlah Dokumen Hasil Pengelolaan Pelayanan Kesehatan Gizi Masyarakat				1 Dokumen	31,831,000	Kab. Katingan, Bukit Raya, Semua Kelurahan	DAK Non Fisik-BOKKB-BOK	Memperkuat Infrastruktur Untuk Mendukung Pengembangan Ekonomi Dan Pelayanan Dasar	f. Meningkatkan layanan pendidikan dan kesehatan yang berkualitas dan terjangkau	0	1 Dokumen	82,819,000	Dinas Kesehatan

Penetapan Rencana Kerja Pemerintah Daerah (RKPD)
Kabupaten Katingan
Tahun 2023

Kode						Urusan/ Bidang Urusan/ Program/ Kegiatan/ Sub Kegiatan	Indikator Program/ Kegiatan/ Sub Kegiatan	Target Akhir Periode RPJMD	Realisasi Capaian RKPD Tahun 2021	Prakiraan Capaian Target RKPD Tahun 2022	Capaian Kinerja dan Kerangka Pendanaan						Kelompok Sasaran	Prakiraan Maju Rencana Tahun 2024		Perangkat Daerah Penanggung Jawab
											Target 2023	Pagu Indikatif	Lokasi	Sumber Dana	Prioritas			Target	Pagu Indikatif	
															Nasional	Daerah				
1	02	02	2.02	25	Pelayanan Kesehatan Penyakit Menular dan Tidak Menular	Jumlah Dokumen Hasil Pelayanan Kesehatan Penyakit Menular dan Tidak Menular				12 Dokumen	72,532,400	Kab. Katingan, Bukit Raya, Semua Kelurahan	DAK Non Fisik- BOKKB-BOK	Memperkuat Infrastruktur Untuk Mendukung Pengembangan Ekonomi Dan Pelayanan Dasar	f. Meningkatkan layanan pendidikan dan kesehatan yang berkualitas dan terjangkau	0	12 Dokumen	122,532,400	Dinas Kesehatan	
1	02	02	2.02	33	Operasional Pelayanan Puskesmas	Jumlah Dokumen Operasional Pelayanan Puskesmas				12 Dokumen	609,665,000	Kab. Katingan, Bukit Raya, Semua Kelurahan	DAK Non Fisik- BOKKB-BOK	Memperkuat Infrastruktur Untuk Mendukung Pengembangan Ekonomi Dan Pelayanan Dasar	f. Meningkatkan layanan pendidikan dan kesehatan yang berkualitas dan terjangkau	0	12 Dokumen	609,665,000	Dinas Kesehatan	
1	02	02	2.02	34	Operasional Pelayanan Fasilitas Kesehatan Lainnya	Jumlah Dokumen Operasional Pelayanan Fasilitas Kesehatan Lainnya				12 Dokumen	375,000,000	Kab. Katingan, Bukit Raya, Semua Kelurahan	Dana Transfer Umum-Dana Alokasi Umum	Memperkuat Infrastruktur Untuk Mendukung Pengembangan Ekonomi Dan Pelayanan Dasar	f. Meningkatkan layanan pendidikan dan kesehatan yang berkualitas dan terjangkau	0	12 Dokumen	375,000,000	Dinas Kesehatan	
1	02	02	2.02	37	Pelaksanaan Kewaspadaan Dini dan Respon Wabah	Jumlah Dokumen Hasil Pelaksanaan Kewaspadaan Dini dan Respon Wabah				12 Dokumen	137,930,000	Kab. Katingan, Bukit Raya, Semua Kelurahan	DAK Non Fisik- BOKKB-BOK	Memperkuat Infrastruktur Untuk Mendukung Pengembangan Ekonomi Dan Pelayanan Dasar	f. Meningkatkan layanan pendidikan dan kesehatan yang berkualitas dan terjangkau	0	12 Dokumen	187,930,000	Dinas Kesehatan	
1	02	05			PROGRAM PEMBERDAYAAN MASYARAKAT BIDANG KESEHATAN	Proporsi Kesehatan Berbasis Masyarakat (UKBM) Aktif	%		%	97 %	71,700,000						97 %	179,500,000		
1	02	05	2.01		Advokasi, Pemberdayaan, Kemitraan, Peningkatan Peran serta Masyarakat dan Lintas Sektor Tingkat Daerah Kabupaten/Kota	Persentase balita stunting menurun	%		%	22.8 %	52,500,000						22.8 %	102,500,000		
1	02	05	2.01	01	Peningkatan Upaya Promosi Kesehatan, Advokasi, Kemitraan dan Pemberdayaan Masyarakat	Jumlah Dokumen Promosi Kesehatan, Advokasi, Kemitraan dan Pemberdayaan Masyarakat				12 Dokumen	52,500,000	Kab. Katingan, Bukit Raya, Semua Kelurahan	DAK Non Fisik- BOKKB-BOK		f. Meningkatkan layanan pendidikan dan kesehatan yang berkualitas dan terjangkau f. Meningkatkan layanan pendidikan dan kesehatan yang berkualitas dan terjangkau	0	12 Dokumen	102,500,000	Dinas Kesehatan	
1	02	05	2.02		Pelaksanaan Sehat dalam rangka Promotif Preventif Tingkat Daerah Kabupaten/Kota	Persentase rumah tangga ber PHBS	%		%	100 %	4,200,000						100 %	12,000,000		
1	02	05	2.02	01	Penyelenggaraan Promosi Kesehatan dan Gerakan Hidup Bersih dan Sehat	Jumlah Dokumen Hasil Penyelenggaraan Promosi Kesehatan dan Gerakan Hidup Bersih dan Sehat				12 Dokumen	4,200,000	Kab. Katingan, Bukit Raya, Semua Kelurahan	DAK Non Fisik- BOKKB-BOK		f. Meningkatkan layanan pendidikan dan kesehatan yang berkualitas dan terjangkau	0	12 Dokumen	12,000,000	Dinas Kesehatan	

Penetapan Rencana Kerja Pemerintah Daerah (RKPD)
Kabupaten Katingan
Tahun 2023

Kode					Urusan/ Bidang Urusan/ Program/ Kegiatan/ Sub Kegiatan	Indikator Program/ Kegiatan/ Sub Kegiatan	Target Akhir Periode RPJMD	Realisasi Capaian RKPD Tahun 2021	Prakiraan Capaian Target RKPD Tahun 2022	Capaian Kinerja dan Kerangka Pendanaan						Kelompok Sasaran	Prakiraan Maju Rencana Tahun 2024		Perangkat Daerah Penanggung Jawab
										Target 2023	Pagu Indikatif	Lokasi	Sumber Dana	Prioritas			Target	Pagu Indikatif	
														Nasional	Daerah				
1	02	05	2.03		Pengembangan dan Pelaksanaan Upaya Kesehatan Bersumber Daya Masyarakat (UKBM) Tingkat Daerah Kabupaten/Kota	Jumlah Desa/Kelurahan Open Defecation Free (OPD)	Desa		Desa	20 Desa	15,000,000					20 Desa	65,000,000		
1	02	05	2.03	01	Bimbingan Teknis dan Supervisi Pengembangan dan Pelaksanaan Upaya Kesehatan Bersumber Daya Masyarakat (UKBM)	Jumlah Dokumen Hasil Bimbingan Teknis dan Supervisi Upaya Kesehatan Bersumber Daya Masyarakat (UKBM)				12 Dokumen	15,000,000	Kab. Katingan, Bukit Raya, Semua Kelurahan	DAK Non Fisik-BOKKB-BOK		f. Meningkatkan layanan pendidikan dan kesehatan yang berkualitas dan terjangkau	0	12 Dokumen	65,000,000	Dinas Kesehatan
1					URUSAN PEMERINTAHAN WAJIB YANG BERKAITAN DENGAN PELAYANAN DASAR														
1	03				URUSAN PEMERINTAHAN BIDANG PEKERJAAN UMUM DAN PENATAAN RUANG						108,826,027,689		108,826,027,689						
1	03	01			PROGRAM PENUNJANG URUSAN PEMERINTAHAN DAERAH KABUPATEN/KOTA	Nilai LAKIP	BB		0	BB	11,655,599,689					BB	11,655,599,689		
1	03	01	2.01		Perencanaan, Penganggaran, dan Evaluasi Kinerja Perangkat Daerah	Laporan Kegiatan Perencanaan, Penganggaran, dan Evaluasi Kinerja Perangkat Daerah	Laporan		Laporan	12 Laporan	19,998,000					12 Laporan	19,998,000		
1	03	01	2.01	01	Penyusunan Dokumen Perencanaan Perangkat Daerah	Jumlah Dokumen Perencanaan Perangkat Daerah Terlaksananya Lembur Penyusunan RKA dan DPA				0 Dokumen 12 Bulan	9,999,000	Kab. Katingan, Semua Kecamatan, Semua Kelurahan	Dana Transfer Umum-Dana Alokasi Umum	Memperkuat Infrastruktur Untuk Mendukung Pengembangan Ekonomi Dan Pelayanan Dasar	h. Meningkatkan pelayanan infrastruktur yang menjangkau seluruh wilayah	Perencanaan, Penganggaran dan Evaluasi	0 Dokumen 12 Bulan	9,999,000	Dinas Pekerjaan Umum dan Penataan Ruang
1	03	01	2.01	06	Koordinasi dan Penyusunan Laporan Capaian Kinerja dan Ikhtisar Realisasi Kinerja SKPD	Jumlah Laporan Capaian Kinerja dan Ikhtisar Realisasi Kinerja SKPD dan Laporan Hasil Koordinasi Penyusunan Laporan Capaian Kinerja dan Ikhtisar Realisasi Kinerja SKPD				0 Laporan	9,999,000	Kab. Katingan, Semua Kecamatan, Semua Kelurahan	Dana Transfer Umum-Dana Alokasi Umum	Memperkuat Infrastruktur Untuk Mendukung Pengembangan Ekonomi Dan Pelayanan Dasar	h. Meningkatkan pelayanan infrastruktur yang menjangkau seluruh wilayah	Perencanaan, Penganggaran dan Evaluasi	0 Laporan	9,999,000	Dinas Pekerjaan Umum dan Penataan Ruang
1	03	01	2.02		Administrasi Keuangan Perangkat Daerah	Laporan Kegiatan Administrasi Keuangan Perangkat Daerah	Laporan		Laporan	12 Laporan	4,658,855,667					12 Laporan	4,658,855,667		
1	03	01	2.02	01	Penyediaan Gaji dan Tunjangan ASN	Jumlah Orang yang Menerima Gaji dan Tunjangan ASN				50 Orang/bulan	4,638,857,667	Kab. Katingan, Semua Kecamatan, Semua Kelurahan		Memperkuat Infrastruktur Untuk Mendukung Pengembangan Ekonomi Dan Pelayanan Dasar	h. Meningkatkan pelayanan infrastruktur yang menjangkau seluruh wilayah	Administrasi Keuangan	50 Orang/bulan	4,638,857,667	Dinas Pekerjaan Umum dan Penataan Ruang

Penetapan Rencana Kerja Pemerintah Daerah (RKPD) Kabupaten Katingan Tahun 2023																				
Kode					Urusan/ Bidang Urusan/ Program/ Kegiatan/ Sub Kegiatan	Indikator Program/ Kegiatan/ Sub Kegiatan	Target Akhir Periode RPJMD	Realisasi Capaian RKPD Tahun 2021	Prakiraan Capaian Target RKPD Tahun 2022	Capaian Kinerja dan Kerangka Pendanaan						Kelompok Sasaran	Prakiraan Maju Rencana Tahun 2024		Perangkat Daerah Penanggung Jawab	
										Target 2023	Pagu Indikatif	Lokasi	Sumber Dana	Prioritas			Target	Pagu Indikatif		
														Nasional	Daerah					
1		03	01	2.02	08	Penyusunan Pelaporan dan Analisis Prognosis Realisasi Anggaran Jumlah Dokumen Pelaporan dan Analisis Prognosis Realisasi Anggaran				0 Dokumen 12 Dokumen	19,998,000	Kab. Katingan, Semua Kecamatan, Semua Kelurahan	Dana Transfer Umum-Dana Alokasi Umum	Memperkuat Infrastruktur Untuk Mendukung Pengembangan Ekonomi Dan Pelayanan Dasar	h. Meningkatkan pelayanan infrastruktur yang menjangkau seluruh wilayah	Administrasi Keuangan	0 Dokumen 12 Dokumen	19,998,000	Dinas Pekerjaan Umum dan Penataan Ruang	
1		03	01	2.05		Administrasi Kepegawaiaan Perangkat Daerah	Laporan Kegiatan Administrasi Kepegawaiaan Perangkat Daerah	Laporan		Laporan	12 Laporan	304,493,000						12 Laporan	304,493,000	
1		03	01	2.05	09	Pendidikan dan Pelatihan Pegawai Berdasarkan Tugas dan Fungsi Jumlah Pegawai Berdasarkan Tugas dan Fungsi yang Mengikuti Pendidikan dan Pelatihan				0 Orang 50 Orang	304,493,000	Kab. Katingan, Semua Kecamatan, Semua Kelurahan	Dana Transfer Umum-Dana Alokasi Umum	Memperkuat Infrastruktur Untuk Mendukung Pengembangan Ekonomi Dan Pelayanan Dasar	h. Meningkatkan pelayanan infrastruktur yang menjangkau seluruh wilayah	Adminstrasi Kepegawaiaan	0 Orang 50 Orang	304,493,000	Dinas Pekerjaan Umum dan Penataan Ruang	
1		03	01	2.06		Administrasi Umum Perangkat Daerah	Laporan Kegiatan Administrasi Umum Perangkat Daerah	Laporan		Laporan	12 Laporan	1,872,020,652						12 Laporan	1,872,020,652	
1		03	01	2.06	01	Penyediaan Komponen Instalasi Listrik/Penerangan Bangunan Kantor	Jumlah Paket Komponen Instalasi Listrik/Penerangan Bangunan Kantor yang Disediakan				0 Paket	11,999,122	Kab. Katingan, Semua Kecamatan, Semua Kelurahan		Memperkuat Infrastruktur Untuk Mendukung Pengembangan Ekonomi Dan Pelayanan Dasar	h. Meningkatkan pelayanan infrastruktur yang menjangkau seluruh wilayah	Administrasi Umum	0 Paket	11,999,122	Dinas Pekerjaan Umum dan Penataan Ruang
1		03	01	2.06	02	Penyediaan Peralatan dan Perlengkapan Kantor	Jumlah Paket Peralatan dan Perlengkapan Kantor yang Disediakan				0 Paket	770,915,133	Kab. Katingan, Semua Kecamatan, Semua Kelurahan	Dana Transfer Umum-Dana Alokasi Umum	Memperkuat Infrastruktur Untuk Mendukung Pengembangan Ekonomi Dan Pelayanan Dasar	h. Meningkatkan pelayanan infrastruktur yang menjangkau seluruh wilayah	Administrasi Umum	0 Paket	770,915,133	Dinas Pekerjaan Umum dan Penataan Ruang
1		03	01	2.06	04	Penyediaan Bahan Logistik Kantor	Jumlah Paket Bahan Logistik Kantor yang Disediakan				1 Paket	263,782,299	Kab. Katingan, Semua Kecamatan, Semua Kelurahan	Dana Transfer Umum-Dana Alokasi Umum	Memperkuat Infrastruktur Untuk Mendukung Pengembangan Ekonomi Dan Pelayanan Dasar	h. Meningkatkan pelayanan infrastruktur yang menjangkau seluruh wilayah	Administrasi Umum	1 Paket	263,782,299	Dinas Pekerjaan Umum dan Penataan Ruang
1		03	01	2.06	05	Penyediaan Barang Cetakan dan Penggandaan	Jumlah Paket Barang Cetakan dan Penggandaan yang Disediakan				0 Paket	102,120,017	Kab. Katingan, Semua Kecamatan, Semua Kelurahan	Dana Transfer Umum-Dana Alokasi Umum	Memperkuat Infrastruktur Untuk Mendukung Pengembangan Ekonomi Dan Pelayanan Dasar		Administrasi Umum	0 Paket	102,120,017	Dinas Pekerjaan Umum dan Penataan Ruang

Penetapan Rencana Kerja Pemerintah Daerah (RKPD)
Kabupaten Katingan
Tahun 2023

Kode					Urusan/ Bidang Urusan/ Program/ Kegiatan/ Sub Kegiatan	Indikator Program/ Kegiatan/ Sub Kegiatan	Target Akhir Periode RPJMD	Realisasi Capaian RKPD Tahun 2021	Prakiraan Capaian Target RKPD Tahun 2022	Capaian Kinerja dan Kerangka Pendanaan						Kelompok Sasaran	Prakiraan Maju Rencana Tahun 2024		Perangkat Daerah Penanggung Jawab
										Target 2023	Pagu Indikatif	Lokasi	Sumber Dana	Prioritas			Target	Pagu Indikatif	
														Nasional	Daerah				
1	03	01	2.06	09	Penyelenggaraan Rapat Koordinasi dan Konsultasi SKPD	Jumlah Laporan Penyelenggaraan Rapat Koordinasi dan Konsultasi SKPD				12 Laporan	723,204,081	Kab. Katingan, Semua Kecamatan, Semua Kelurahan	Dana Transfer Umum-Dana Alokasi Umum	Memperkuat Infrastruktur Untuk Mendukung Pengembangan Ekonomi Dan Pelayanan Dasar	h. Meningkatkan pelayanan infrastruktur yang menjangkau seluruh wilayah	Administrasi Umum	12 Laporan	723,204,081	Dinas Pekerjaan Umum dan Penataan Ruang
1	03	01	2.07		Pengadaan Barang Milik Daerah Penunjang Urusan Pemerintah Daerah	Laporan Kegiatan Pengadaan Barang Milik Daerah Penunjang Urusan Pemerintah Daerah	Laporan		Laporan	12 Laporan	1,020,803,778						12 Laporan	1,020,803,778	
1	03	01	2.07	02	Pengadaan Kendaraan Dinas Operasional atau Lapangan	Jumlah Unit Kendaraan Dinas Operasional atau Lapangan yang Disediakan				2 Unit	1,020,803,778	Kab. Katingan, Semua Kecamatan, Semua Kelurahan	Dana Transfer Umum-Dana Alokasi Umum	Memperkuat Infrastruktur Untuk Mendukung Pengembangan Ekonomi Dan Pelayanan Dasar	h. Meningkatkan pelayanan infrastruktur yang menjangkau seluruh wilayah	Pengadaan Barang Milik Daerah	2 Unit	1,020,803,778	Dinas Pekerjaan Umum dan Penataan Ruang
1	03	01	2.08		Penyediaan Jasa Penunjang Urusan Pemerintahan Daerah	Laporan Kegiatan Penyediaan Jasa Penunjang Urusan Pemerintahan Daerah	Laporan		Laporan	12 Laporan	962,768,000						12 Laporan	962,768,000	
1	03	01	2.08	02	Penyediaan Jasa Komunikasi, Sumber Daya Air dan Listrik	Jumlah Laporan Penyediaan Jasa Komunikasi, Sumber Daya Air dan Listrik yang Disediakan				0 Laporan	165,000,000	Kab. Katingan, Semua Kecamatan, Semua Kelurahan	Dana Transfer Umum-Dana Alokasi Umum	Memperkuat Infrastruktur Untuk Mendukung Pengembangan Ekonomi Dan Pelayanan Dasar		Jasa Penunjang	0 Laporan	165,000,000	Dinas Pekerjaan Umum dan Penataan Ruang
1	03	01	2.08	04	Penyediaan Jasa Pelayanan Umum Kantor	Jumlah Laporan Penyediaan Jasa Pelayanan Umum Kantor yang Disediakan				12 Bulan	797,768,000	Kab. Katingan, Semua Kecamatan, Semua Kelurahan	Dana Transfer Umum-Dana Alokasi Umum	Memperkuat Infrastruktur Untuk Mendukung Pengembangan Ekonomi Dan Pelayanan Dasar	h. Meningkatkan pelayanan infrastruktur yang menjangkau seluruh wilayah	Jasa Penunjang	12 Bulan	797,768,000	Dinas Pekerjaan Umum dan Penataan Ruang
1	03	01	2.09		Pemeliharaan Barang Milik Daerah Penunjang Urusan Pemerintahan Daerah	Laporan Kegiatan Pemeliharaan Barang Milik Daerah Penunjang Urusan Pemerintahan Daerah	Laporan		Laporan	12 Laporan	2,816,660,592						12 Laporan	2,816,660,592	
1	03	01	2.09	01	Penyediaan Jasa Pemeliharaan, Biaya Pemeliharaan, dan Pajak Kendaraan Perorangan Dinas atau Kendaraan Dinas Jabatan	Jumlah Kendaraan Perorangan Dinas atau Kendaraan Dinas Jabatan yang Dipelihara dan dibayarkan Pajaknya				0 Unit	1,665,172,862	Kab. Katingan, Semua Kecamatan, Semua Kelurahan	Dana Transfer Umum-Dana Alokasi Umum	Memperkuat Infrastruktur Untuk Mendukung Pengembangan Ekonomi Dan Pelayanan Dasar		Pemeliharaan Barang Milik Daerah	0 Unit	1,665,172,862	Dinas Pekerjaan Umum dan Penataan Ruang
1	03	01	2.09	09	Pemeliharaan/Rehabilitasi Gedung Kantor dan Bangunan Lainnya	Jumlah Gedung Kantor dan Bangunan Lainnya yang Dipelihara/Direhabilitasi				0 Unit	1,030,000,000	Kab. Katingan, Semua Kecamatan, Semua Kelurahan	Dana Transfer Umum-Dana Alokasi Umum	Memperkuat Infrastruktur Untuk Mendukung Pengembangan Ekonomi Dan Pelayanan Dasar	h. Meningkatkan pelayanan infrastruktur yang menjangkau seluruh wilayah	Pemeliharaan Barang Milik Daerah	0 Unit	1,030,000,000	Dinas Pekerjaan Umum dan Penataan Ruang

Penetapan Rencana Kerja Pemerintah Daerah (RKPD) Kabupaten Katingan Tahun 2023																			
Kode					Urusan/ Bidang Urusan/ Program/ Kegiatan/ Sub Kegiatan	Indikator Program/ Kegiatan/ Sub Kegiatan	Target Akhir Periode RPJMD	Realisasi Capaian RKPD Tahun 2021	Prakiraan Capaian Target RKPD Tahun 2022	Capaian Kinerja dan Kerangka Pendanaan						Kelompok Sasaran	Prakiraan Maju Rencana Tahun 2024		Perangkat Daerah Penanggung Jawab
										Target 2023	Pagu Indikatif	Lokasi	Sumber Dana	Prioritas			Target	Pagu Indikatif	
														Nasional	Daerah				
1	03	01	2.09	10	Pemeliharaan/Rehabilitasi Sarana dan Prasarana Gedung Kantor atau Bangunan Lainnya	Jumlah Sarana dan Prasarana Gedung Kantor atau Bangunan Lainnya yang Dipelihara/Direhabilitasi				1 Unit	121,487,730	Kab. Katingan, Semua Kecamatan, Semua Kelurahan	Dana Transfer Umum - Dana Alokasi Umum	Memperkuat Infrastruktur Untuk Mendukung Pengembangan Ekonomi Dan Pelayanan Dasar	h. Meningkatkan pelayanan infrastruktur yang menjangkau seluruh wilayah	Pemeliharaan Barang Milik Daerah	1 Unit	121,487,730	Dinas Pekerjaan Umum dan Penataan Ruang
1	03	02			PROGRAM PENGELOLAAN SUMBER DAYA AIR (SDA)	Persentase Lahan Yang Terlayani Jaringan Irigasi	%		%	65,72 %	7,199,323,000						65,72 %	7,199,323,000	
1	03	02	2.01		Pengelolaan SDA dan Bangunan Pengaman Pantai pada Wilayah Sungai (WS) dalam 1 (Satu) Daerah Kabupaten/Kota	Laporan Kegiatan Pengelolaan Sumber Daya Air dan Bangunan Pengaman Pantai Pada Wilayah Sungai (WS) dalam satu daerah kabupaten kota	Laporan		Laporan	12 Laporan	2,664,158,600						12 Laporan	2,664,158,600	
1	03	02	2.01	11	Pembangunan Pintu Air/Bendung Pengendali Banjir	Jumlah Pintu Air/Bendung Pengendali Banjir yang Dibangun				2 Unit	564,930,000	Kab. Katingan, Semua Kecamatan, Semua Kelurahan	Dana Transfer Umum - Dana Alokasi Umum	Memperkuat Infrastruktur Untuk Mendukung Pengembangan Ekonomi Dan Pelayanan Dasar	h. Meningkatkan pelayanan infrastruktur yang menjangkau seluruh wilayah	Jaringan Irigasi Kabupaten	2 Unit	564,930,000	Dinas Pekerjaan Umum dan Penataan Ruang
1	03	02	2.01	27	Rehabilitasi Kanal Banjir	Panjang Kanal Banjir yang Direhabilitasi				0 KM	915,000,000	Kab. Katingan, Semua Kecamatan, Semua Kelurahan	Dana Transfer Umum - Dana Alokasi Umum	Memperkuat Infrastruktur Untuk Mendukung Pengembangan Ekonomi Dan Pelayanan Dasar	h. Meningkatkan pelayanan infrastruktur yang menjangkau seluruh wilayah	Jaringan Irigasi Kabupaten	0 KM	915,000,000	Dinas Pekerjaan Umum dan Penataan Ruang
1	03	02	2.01	46	Normalisasi/Restorasi Sungai	Panjang Sungai yang Dinormalisasi/Direstorasi				0 km	254,898,600	Kab. Katingan, Semua Kecamatan, Semua Kelurahan	Dana Transfer Umum-Dana Alokasi Umum	Memperkuat Infrastruktur Untuk Mendukung Pengembangan Ekonomi Dan Pelayanan Dasar	h. Meningkatkan pelayanan infrastruktur yang menjangkau seluruh wilayah	Jaringan Irigasi Kabupaten	0 km	254,898,600	Dinas Pekerjaan Umum dan Penataan Ruang
1	03	02	2.01	54	Operasi dan Pemeliharaan Kanal Banjir	Panjang Kanal Banjir yang Dioperasikan dan Dipelihara				0 KM	715,000,000	Kab. Katingan, Semua Kecamatan, Semua Kelurahan	Dana Transfer Umum-Dana Alokasi Umum	Memperkuat Infrastruktur Untuk Mendukung Pengembangan Ekonomi Dan Pelayanan Dasar	h. Meningkatkan pelayanan infrastruktur yang menjangkau seluruh wilayah	Jaringan Irigasi Kabupaten	0 KM	715,000,000	Dinas Pekerjaan Umum dan Penataan Ruang
1	03	02	2.01	65	Operasi dan Pemeliharaan Sungai	Panjang Sungai yang Dioperasikan dan Dipelihara				0 KM	214,330,000	Kab. Katingan, Semua Kecamatan, Semua Kelurahan	Dana Transfer Umum - Dana Alokasi Umum	Memperkuat Infrastruktur Untuk Mendukung Pengembangan Ekonomi Dan Pelayanan Dasar	h. Meningkatkan pelayanan infrastruktur yang menjangkau seluruh wilayah	Jaringan Irigasi Kabupaten	0 KM	214,330,000	Dinas Pekerjaan Umum dan Penataan Ruang
1	03	02	2.02		Pengembangan dan Pengelolaan Sistem Irigasi Primer dan Sekunder pada Daerah Irigasi yang Luasnya di Bawah 1000 Ha dalam 1 (Satu) Daerah Kabupaten/Kota	Laporan Kegiatan Pengembangan Dan Pengelolaan Sistem Irigasi Primer dan Sekunder Pada Daerah Irigasi Yang Luasnya dibawah 1000 Ha Dalam 1 (satu) Daerah kabupaten/Kota	Laporan		Laporan	12 Laporan	4,535,164,400						12 Laporan	4,535,164,400	

Penetapan Rencana Kerja Pemerintah Daerah (RKPD) Kabupaten Katingan Tahun 2023																			
Kode					Urusan/ Bidang Urusan/ Program/ Kegiatan/ Sub Kegiatan	Indikator Program/ Kegiatan/ Sub Kegiatan	Target Akhir Periode RPJMD	Realisasi Capaian RKPD Tahun 2021	Prakiraan Capaian Target RKPD Tahun 2022	Capaian Kinerja dan Kerangka Pendanaan						Kelompok Sasaran	Prakiraan Maju Rencana Tahun 2024		Perangkat Daerah Penanggung Jawab
										Target 2023	Pagu Indikatif	Lokasi	Sumber Dana	Prioritas			Target	Pagu Indikatif	
														Nasional	Daerah				
1	03	02	2.02	10	Peningkatan Jaringan Irigasi Rawa	Panjang Jaringan Irigasi Rawa yang Ditingkatkan				0 KM	575,000,000	Kab. Katingan, Semua Kecamatan, Semua Kelurahan	Dana Transfer Umum - Dana Alokasi Umum	Memperkuat Infrastruktur Untuk Mendukung Pengembangan Ekonomi Dan Pelayanan Dasar	h. Meningkatkan pelayanan infrastruktur yang menjangkau seluruh wilayah	Jaringan Irigasi Kabupaten	0 KM	575,000,000	Dinas Pekerjaan Umum dan Penataan Ruang
1	03	02	2.02	16	Rehabilitasi Jaringan Irigasi Rawa	Panjang Jaringan Irigasi Rawa yang Direhabilitasi				0 KM	2,916,564,400	Kab. Katingan, Semua Kecamatan, Semua Kelurahan	Dana Transfer Khusus - Dana Alokasi Khusus Fisik	Memperkuat Infrastruktur Untuk Mendukung Pengembangan Ekonomi Dan Pelayanan Dasar	h. Meningkatkan pelayanan infrastruktur yang menjangkau seluruh wilayah	Jaringan Irigasi Kabupaten	0 KM	2,916,564,400	Dinas Pekerjaan Umum dan Penataan Ruang
1	03	02	2.02	23	Operasi dan Pemeliharaan Jaringan Irigasi Rawa	Panjang Jaringan Irigasi Rawa yang Dioperasikan dan Dipelihara				0 KM	1,043,600,000	Kab. Katingan, Semua Kecamatan, Semua Kelurahan	Dana Transfer Umum-Dana Alokasi Umum	Memperkuat Infrastruktur Untuk Mendukung Pengembangan Ekonomi Dan Pelayanan Dasar	h. Meningkatkan pelayanan infrastruktur yang menjangkau seluruh wilayah	Jaringan Irigasi Kabupaten	0 KM	1,043,600,000	Dinas Pekerjaan Umum dan Penataan Ruang
1	03	03			PROGRAM PENGELOLAAN DAN PENGEMBANGAN SISTEM PENYEDIAAN AIR MINUM	Persentase Penduduk Yang Memiliki Akses Air Minum yang aman dan berkelanjutan	%		%	81,91 %	7,897,795,000						81,91 %	7,897,795,000	
1	03	03	2.01		Pengelolaan dan Pengembangan Sistem Penyediaan Air Minum (SPAM) di Daerah Kabupaten/Kota	Laporan Kegiatan Pengelolaan dan Pengembangan Sistem Penyediaan Air Minum (SPAM) di Daerah Kabupaten/Kota	Laporan		Laporan	12 Laporan	7,897,795,000						12 Laporan	7,897,795,000	
1	03	03	2.01	03	Pembangunan SPAM Jaringan Perpipaan di Kawasan Perkotaan	Kapasitas SPAM IKK/Perkotaan atau SPAM Tematik Tertentu yang terbangun				0 Liter/Detik	4,150,000,000	Kab. Katingan, Semua Kecamatan, Semua Kelurahan	Dana Transfer Umum-Dana Alokasi Umum	Memperkuat Infrastruktur Untuk Mendukung Pengembangan Ekonomi Dan Pelayanan Dasar	h. Meningkatkan pelayanan infrastruktur yang menjangkau seluruh wilayah	Rumah Tangga	0 Liter/Detik	4,150,000,000	Dinas Pekerjaan Umum dan Penataan Ruang
1	03	03	2.01	04	Pembangunan SPAM Jaringan Perpipaan di Kawasan Perdesaan	Jumlah sambungan rumah yang terlayani melalui Kegiatan Padat Karya/SPAM Berbasis Masyarakat				200 SR	3,747,795,000	Kab. Katingan, Semua Kecamatan, Semua Kelurahan	Dana Transfer Umum-Dana Alokasi Umum	Memperkuat Infrastruktur Untuk Mendukung Pengembangan Ekonomi Dan Pelayanan Dasar	h. Meningkatkan pelayanan infrastruktur yang menjangkau seluruh wilayah	Rumah Tangga	200 SR	3,747,795,000	Dinas Pekerjaan Umum dan Penataan Ruang
1	03	05			PROGRAM PENGELOLAAN DAN PENGEMBANGAN SISTEM AIR LIMBAH	Persentase Rumah Tangga Yang Terlayani Sistem Pengelolaan Air Limbah Setempat	%		%	18 %	2,766,000,000						18 %	2,766,000,000	
1	03	05	2.01		Pengelolaan dan Pengembangan Sistem Air Limbah Domestik dalam Daerah Kabupaten/Kota	Laporan kegiatan Pengelolaan dan Pengembangan Sistem Air Limbah Domestik dalam Daerah Kabupaten/Kota	laporan		laporan	12 laporan	2,766,000,000						12 laporan	2,766,000,000	

Penetapan Rencana Kerja Pemerintah Daerah (RKPD) Kabupaten Katingan Tahun 2023																			
Kode					Urusan/ Bidang Urusan/ Program/ Kegiatan/ Sub Kegiatan	Indikator Program/ Kegiatan/ Sub Kegiatan	Target Akhir Periode RPJMD	Realisasi Capaian RKPD Tahun 2021	Prakiraan Capaian Target RKPD Tahun 2022	Capaian Kinerja dan Kerangka Pendanaan						Kelompok Sasaran	Prakiraan Maju Rencana Tahun 2024		Perangkat Daerah Penanggung Jawab
										Target 2023	Pagu Indikatif	Lokasi	Sumber Dana	Prioritas			Target	Pagu Indikatif	
														Nasional	Daerah				
1	03	05	2.01	01	Penyusunan Rencana, Kebijakan, Strategi dan Teknis Sistem Pengelolaan Air Limbah Domestik dalam Daerah Kabupaten/Kota	Jumlah Rencana, Kebijakan, Strategi dan Teknis SPALD dalam Daerah Kabupaten/Kota yang Disusun				1 Dokumen	230,000,000	Kab. Katingan, Semua Kecamatan, Semua Kelurahan	Dana Transfer Umum-Dana Alokasi Umum	Memperkuat Infrastruktur Untuk Mendukung Pengembangan Ekonomi Dan Pelayanan Dasar	h. Meningkatkan pelayanan infrastruktur yang menjangkau seluruh wilayah	Limbah Domestik Rumah Tangga	1 Dokumen	230,000,000	Dinas Pekerjaan Umum dan Penataan Ruang
1	03	05	2.01	03	Pembangunan/Penyediaan Sistem Pengelolaan Air Limbah Terpusat Skala Kota	Jumlah Rumah Tangga yang Tersambung dengan Sistem Pengelolaan Air Limbah Domestik Terpusat Skala Kota				1 Rumah Tangga	2,444,200,000	Kab. Katingan, Semua Kecamatan, Semua Kelurahan	Dana Transfer Umum-Dana Alokasi Umum	Memperkuat Infrastruktur Untuk Mendukung Pengembangan Ekonomi Dan Pelayanan Dasar	h. Meningkatkan pelayanan infrastruktur yang menjangkau seluruh wilayah	Limbah Domestik Rumah Tangga	1 Rumah Tangga	2,444,200,000	Dinas Pekerjaan Umum dan Penataan Ruang
1	03	05	2.01	08	Sosialisasi dan Pemberdayaan Masyarakat terkait Penyediaan Sistem Pengelolaan Air Limbah Domestik	Jumlah kelompok Masyarakat yang Mendapatkan Sosialisasi dan Pemberdayaan Masyarakat Rangka Penyediaan Sistem Pengelolaan Air Limbah Domestik				1 Kelompok	91,800,000	Kab. Katingan, Semua Kecamatan, Semua Kelurahan	Dana Transfer Umum-Dana Alokasi Umum	Memperkuat Infrastruktur Untuk Mendukung Pengembangan Ekonomi Dan Pelayanan Dasar	h. Meningkatkan pelayanan infrastruktur yang menjangkau seluruh wilayah	Limbah Domestik Rumah Tangga	1 Kelompok	91,800,000	Dinas Pekerjaan Umum dan Penataan Ruang
1	03	10			PROGRAM PENYELENGGARAAN JALAN	Persentase Jalan dan Jembatan Yang Direhabilitasi/Dipelihara Persentase Jalan Yang Dibangun Persentase Jalan Yang Ditingkatkan	% % %		% % %	3,29 % 0,32 % 5,58 %	75,307,310,000						3,29 % 0,32 % 5,58 %	75,307,310,000	
1	03	10	2.01		Penyelenggaraan Jalan Kabupaten/Kota	Laporan Kegiatan Penyelenggaraan Jalan Kabupaten/Kota	Laporan		Laporan	12 Laporan	75,307,310,000						12 Laporan	75,307,310,000	
1	03	10	2.01	05	Pembangunan Jalan	Panjang Jalan yang Dibangun				10 KM	20,648,908,000	Kab. Katingan, Semua Kecamatan, Semua Kelurahan	Dana Transfer Umum - Dana Alokasi Umum	Memperkuat Infrastruktur Untuk Mendukung Pengembangan Ekonomi Dan Pelayanan Dasar	h. Meningkatkan pelayanan infrastruktur yang menjangkau seluruh wilayah	Jalan Kabupaten	10 KM	20,648,908,000	Dinas Pekerjaan Umum dan Penataan Ruang
1	03	10	2.01	08	Rekonstruksi Jalan	Panjang Jalan yang Dilakukan Rekonstruksi Jalan				4 KM	31,465,762,000	Kab. Katingan, Semua Kecamatan, Semua Kelurahan	Dana Transfer Umum-Dana Alokasi Umum	Memperkuat Infrastruktur Untuk Mendukung Pengembangan Ekonomi Dan Pelayanan Dasar	h. Meningkatkan pelayanan infrastruktur yang menjangkau seluruh wilayah	Jalan Kabupaten	4 KM	31,465,762,000	Dinas Pekerjaan Umum dan Penataan Ruang
1	03	10	2.01	10	Pemeliharaan Berkala Jalan	Panjang Jalan yang Dilakukan Pemeliharaan Secara Berkala				12 KM	20,155,847,464	Kab. Katingan, Semua Kecamatan, Semua Kelurahan	Dana Transfer Umum-Dana Alokasi Umum	Memperkuat Infrastruktur Untuk Mendukung Pengembangan Ekonomi Dan Pelayanan Dasar	h. Meningkatkan pelayanan infrastruktur yang menjangkau seluruh wilayah	Jalan Kabupaten	12 KM	20,155,847,464	Dinas Pekerjaan Umum dan Penataan Ruang

Penetapan Rencana Kerja Pemerintah Daerah (RKPD)
Kabupaten Katingan
Tahun 2023

Kode					Urusan/ Bidang Urusan/ Program/ Kegiatan/ Sub Kegiatan	Indikator Program/ Kegiatan/ Sub Kegiatan	Target Akhir Periode RPJMD	Realisasi Capaian RKPD Tahun 2021	Prakiraan Capaian Target RKPD Tahun 2022	Capaian Kinerja dan Kerangka Pendanaan						Kelompok Sasaran	Prakiraan Maju Rencana Tahun 2024		Perangkat Daerah Penanggung Jawab
										Target 2023	Pagu Indikatif	Lokasi	Sumber Dana	Prioritas			Target	Pagu Indikatif	
														Nasional	Daerah				
1	03	10	2.01	11	Pemeliharaan Rutin Jalan	Panjang Jalan yang Dilakukan Pemeliharaan Secara Rutin				0 KM	1,536,792,536	Kab. Katingan, Semua Kecamatan, Semua Kelurahan	Dana Transfer Umum - Dana Alokasi Umum	Memperkuat Infrastruktur Untuk Mendukung Pengembangan Ekonomi Dan Pelayanan Dasar	h. Meningkatkan pelayanan infrastruktur yang menjangkau seluruh wilayah	Jalan Kabupaten	0 KM	1,536,792,536	Dinas Pekerjaan Umum dan Penataan Ruang
1	03	10	2.01	12	Pembangunan Jembatan	Jumlah Jembatan Yang Terbangun Panjang Jembatan yang Dibangun				1 unit 0 M	1,500,000,000	Kab. Katingan, Semua Kecamatan, Semua Kelurahan	Dana Transfer Umum-Dana Alokasi Umum	Memperkuat Infrastruktur Untuk Mendukung Pengembangan Ekonomi Dan Pelayanan Dasar	h. Meningkatkan pelayanan infrastruktur yang menjangkau seluruh wilayah	Jalan Kabupaten	1 unit 0 M	1,500,000,000	Dinas Pekerjaan Umum dan Penataan Ruang
1	03	11			PROGRAM PENGEMBANGAN JASA KONSTRUKSI	Persentase Badan Usaha Bidang Jasa Konstruksi yang Memiliki Kompetensi Sesuai Bidangnya	%		%	100 %	659,630,000						100 %	659,630,000	
1	03	11	2.01		Penyelenggaraan Pelatihan Tenaga Terampil Konstruksi	Laporan Kegiatan Penyelenggaraan Pelatihan Tenaga Terampil Konstruksi	Lapoaran		Lapoaran	12 Lapoaran	659,630,000						12 Lapoaran	659,630,000	
1	03	11	2.01	06	Fasilitasi Sertifikasi Tenaga Terampil Konstruksi	Jumlah Tenaga Kerja Konstruksi Kualifikasi Jabatan Operator dan Teknisi atau Analis yang Tersertifikasi				0 Orang	659,630,000	Kab. Katingan, Semua Kecamatan, Semua Kelurahan	Dana Transfer Umum - Dana Alokasi Umum	Memperkuat Infrastruktur Untuk Mendukung Pengembangan Ekonomi Dan Pelayanan Dasar	h. Meningkatkan pelayanan infrastruktur yang menjangkau seluruh wilayah	Tenaga Kerja Konstruksi	0 Orang	659,630,000	Dinas Pekerjaan Umum dan Penataan Ruang
1	03	12			PROGRAM PENYELENGGARAAN PENATAAN RUANG	Jumlah Dokumen Rencana Tata Ruang Yang Disusun Persentase Pemanfaatan Ruang Yang Sesuai Dengan Pola Ruang	Dokumen %		Dokumen %	1 Dokumen 80 %	3,340,370,000						1 Dokumen 80 %	3,340,370,000	
1	03	12	2.01		Penetapan Rencana Tata Ruang Wilayah (RTRW) dan Rencana Rinci Tata Ruang (RRTR) Kabupaten/Kota	Laporan Kegiatan Penetapan Rencana Tata Ruang Wilayah (RTRW) dan Rencana Rinci Tata Ruang (RRTR) Kabupaten/Kota	Laporan		Laporan	12 Laporan	2,291,720,000						12 Laporan	2,291,720,000	
1	03	12	2.01	02	Pelaksanaan Persetujuan Substansi, Evaluasi, Konsultasi Evaluasi dan Penetapan RRTR Kabupaten/Kota	Jumlah Dokumen Persetujuan Substansi, Evaluasi dan Penetapan RRTR Kabupaten/Kota				0 Dokumen	2,191,720,000	Kab. Katingan, Semua Kecamatan, Semua Kelurahan	Dana Transfer Umum-Dana Alokasi Umum Dana Transfer Umum - Dana Alokasi Umum	Memperkuat Infrastruktur Untuk Mendukung Pengembangan Ekonomi Dan Pelayanan Dasar	h. Meningkatkan pelayanan infrastruktur yang menjangkau seluruh wilayah	Rencana Tata Ruang	0 Dokumen	2,191,720,000	Dinas Pekerjaan Umum dan Penataan Ruang
1	03	12	2.01	04	Sosialisasi Kebijakan dan Peraturan Perundang- undangan Bidang Penataan Ruang	Jumlah Dokumen Sosialisasi Kebijakan dan Peraturan Perundang-undangan Bidang Penataan ruang				0 Dokumen	100,000,000	Kab. Katingan, Semua Kecamatan, Semua Kelurahan	Dana Transfer Umum - Dana Alokasi Umum	Memperkuat Infrastruktur Untuk Mendukung Pengembangan Ekonomi Dan Pelayanan Dasar	h. Meningkatkan pelayanan infrastruktur yang menjangkau seluruh wilayah	Rencana Tata Ruang	0 Dokumen	100,000,000	Dinas Pekerjaan Umum dan Penataan Ruang

Penetapan Rencana Kerja Pemerintah Daerah (RKPD)
Kabupaten Katingan
Tahun 2023

Kode					Urusan/ Bidang Urusan/ Program/ Kegiatan/ Sub Kegiatan	Indikator Program/ Kegiatan/ Sub Kegiatan	Target Akhir Periode RPJMD	Realisasi Capaian RKPD Tahun 2021	Prakiraan Capaian Target RKPD Tahun 2022	Capaian Kinerja dan Kerangka Pendanaan						Kelompok Sasaran	Prakiraan Maju Rencana Tahun 2024		Perangkat Daerah Penanggung Jawab
										Target 2023	Pagu Indikatif	Lokasi	Sumber Dana	Prioritas			Target	Pagu Indikatif	
														Nasional	Daerah				
1	03	12	2.02		Koordinasi dan Sinkronisasi Perencanaan Tata Ruang Daerah Kabupaten/Kota	Laporan Kegiatan Koordinasi dan Sinkronisasi Perencanaan Tata Ruang Daerah Kabupaten/Kota	Laporan		Laporan	12 Laporan	498,650,000					12 Laporan	498,650,000		
1	03	12	2.02	02	Koordinasi dan Sinkronisasi Penyusunan RRTR Kabupaten/Kota	Jumlah Dokumen Koordinasi dan Sinkronisasi Penyusunan RRTR Kabupaten/Kota Terlaksananya Koordinasi Dan sinkronisasi Penyusunan RRTR Kabupaten/Kota				0 Dokumen 2 Paket	498,650,000	Kab. Katingan, Semua Kecamatan, Semua Kelurahan	Dana Transfer Umum - Dana Alokasi Umum	Memperkuat Infrastruktur Untuk Mendukung Pengembangan Ekonomi Dan Pelayanan Dasar	h. Meningkatkan pelayanan infrastruktur yang menjangkau seluruh wilayah	Rencana Tata Ruang	0 Dokumen 2 Paket	498,650,000	Dinas Pekerjaan Umum dan Penataan Ruang
1	03	12	2.04		Koordinasi dan Sinkronisasi Pengendalian Pemanfaatan Ruang Daerah Kabupaten/Kota	Laporan Kegiatan Koordinasi dan Sinkronisasi Pengendalian Pemanfaatan Ruang Daerah Kabupaten/Kota	Laporan		Laporan	12 Laporan	550,000,000					12 Laporan	550,000,000		
1	03	12	2.04	04	Koordinasi Pelaksanaan Penataan Ruang	Jumlah Dokumen Koordinasi Pelaksanaan Penataan Ruang				0 Dokumen	550,000,000	Kab. Katingan, Semua Kecamatan, Semua Kelurahan	Dana Transfer Umum-Dana Alokasi Umum	Memperkuat Infrastruktur Untuk Mendukung Pengembangan Ekonomi Dan Pelayanan Dasar	h. Meningkatkan pelayanan infrastruktur yang menjangkau seluruh wilayah	Rencana Tata Ruang	0 Dokumen	550,000,000	Dinas Pekerjaan Umum dan Penataan Ruang
1					URUSAN PEMERINTAHAN WAJIB YANG BERKAITAN DENGAN PELAYANAN DASAR														
1	04				URUSAN PEMERINTAHAN BIDANG PERUMAHAN DAN KAWASAN PERMUKIMAN						47,887,502,774						48,688,120,406		
1	04	01			PROGRAM PENUNJANG URUSAN PEMERINTAHAN DAERAH KABUPATEN/KOTA	Nilai Lakip	Predikat		Predikat	B Predikat	6,584,222,774						B Predikat	7,354,840,406	
1	04	01	2.02		Administrasi Keuangan Perangkat Daerah	Sarana dan Prasarana Aparatur	Tahun		Tahun	1 Tahun	3,714,908,774						1 Tahun	3,714,908,774	
1	04	01	2.02	01	Penyediaan Gaji dan Tunjangan ASN	Jumlah Orang yang Menerima Gaji dan Tunjangan ASN				34 Orang	3,704,708,774	Kab. Katingan, Semua Kecamatan, Semua Kelurahan	Dana Transfer Umum-Dana Alokasi Umum	Memperkuat Infrastruktur Untuk Mendukung Pengembangan Ekonomi Dan Pelayanan Dasar	a. Meningkatkan penerapan reformasi birokrasi	Pegawai Dinas Perumahan, Kawasan Permukiman dan Pertanahan	34 Orang	3,704,708,774	Dinas Perumahan Rakyat dan Kawasan Pemukiman serta Pertanahan
1	04	01	2.02	07	Koordinasi dan Penyusunan Laporan Keuangan Bulanan/ Triwulanan/ Semesteran SKPD	Jumlah Laporan Keuangan Bulanan/ Triwulanan/ Semesteran SKPD dan Laporan Koordinasi Penyusunan Laporan Keuangan Bulanan/Triwulanan/Semesteran SKPD				1 Tahun	10,200,000	Kab. Katingan, Semua Kecamatan, Semua Kelurahan	Dana Transfer Umum-Dana Alokasi Umum	Memperkuat Infrastruktur Untuk Mendukung Pengembangan Ekonomi Dan Pelayanan Dasar	a. Meningkatkan penerapan reformasi birokrasi	Pegawai Dinas Perumahan, Kawasan Permukiman dan Pertanahan	1 Tahun	10,200,000	Dinas Perumahan Rakyat dan Kawasan Pemukiman serta Pertanahan
1	04	01	2.05		Administrasi Kepegawaian Perangkat Daerah	Sarana dan Prasarana Aparatur	Tahun		Tahun	1 Tahun	100,000,000						1 Tahun	180,000,000	

Penetapan Rencana Kerja Pemerintah Daerah (RKPD) Kabupaten Katingan Tahun 2023																			
Kode					Urusan/ Bidang Urusan/ Program/ Kegiatan/ Sub Kegiatan	Indikator Program/ Kegiatan/ Sub Kegiatan	Target Akhir Periode RPJMD	Realisasi Capaian RKPD Tahun 2021	Prakiraan Capaian Target RKPD Tahun 2022	Capaian Kinerja dan Kerangka Pendanaan						Kelompok Sasaran	Prakiraan Maju Rencana Tahun 2024		Perangkat Daerah Penanggung Jawab
										Target 2023	Pagu Indikatif	Lokasi	Sumber Dana	Prioritas			Target	Pagu Indikatif	
														Nasional	Daerah				
1	04	01	2.05	09	Pendidikan dan Pelatihan Pegawai Berdasarkan Tugas dan Fungsi	Jumlah Pegawai Berdasarkan Tugas dan Fungsi yang Mengikuti Pendidikan dan Pelatihan				37 Orang	100,000,000	Kab. Katingan, Semua Kecamatan, Semua Kelurahan	Dana Transfer Umum-Dana Alokasi Umum	Memperkuat Infrastruktur Untuk Mendukung Pengembangan Ekonomi Dan Pelayanan Dasar	a. Meningkatkan penerapan reformasi birokrasi	Pegawai Dinas Perumahan, Kawasan Permukiman dan Pertanahan	37 Orang	100,000,000	Dinas Perumahan Rakyat dan Kawasan Permukiman serta Pertanahan
1	04	01	2.06		Administrasi Umum Perangkat Daerah	Sarana dan Prasarana Aparatur	Tahun		Tahun	1 Tahun	803,500,000						1 Tahun	1,103,500,000	
1	04	01	2.06	01	Penyediaan Komponen Instalasi Listrik/Penerangan Bangunan Kantor	Jumlah Paket Komponen Instalasi Listrik/Penerangan Bangunan Kantor yang Disediakan				1 Paket	38,500,000	Kab. Katingan, Semua Kecamatan, Semua Kelurahan	Dana Transfer Umum-Dana Alokasi Umum	Memperkuat Infrastruktur Untuk Mendukung Pengembangan Ekonomi Dan Pelayanan Dasar	a. Meningkatkan penerapan reformasi birokrasi	Pegawai Dinas Perumahan, Kawasan Permukiman dan Pertanahan	1 Paket	38,500,000	Dinas Perumahan Rakyat dan Kawasan Permukiman serta Pertanahan
1	04	01	2.06	04	Penyediaan Bahan Logistik Kantor	Jumlah Paket Bahan Logistik Kantor yang Disediakan				1 Paket	155,000,000	Kab. Katingan, Semua Kecamatan, Semua Kelurahan	Dana Transfer Umum-Dana Alokasi Umum	Memperkuat Infrastruktur Untuk Mendukung Pengembangan Ekonomi Dan Pelayanan Dasar	a. Meningkatkan penerapan reformasi birokrasi	Pegawai Dinas Perumahan, Kawasan Permukiman dan Pertanahan	1 Paket	155,000,000	Dinas Perumahan Rakyat dan Kawasan Permukiman serta Pertanahan
1	04	01	2.06	05	Penyediaan Barang Cetakan dan Penggandaan	Jumlah Paket Barang Cetakan dan Penggandaan yang Disediakan				1 Paket	110,000,000	Kab. Katingan, Semua Kecamatan, Semua Kelurahan	Dana Transfer Umum-Dana Alokasi Umum	Memperkuat Infrastruktur Untuk Mendukung Pengembangan Ekonomi Dan Pelayanan Dasar	a. Meningkatkan penerapan reformasi birokrasi	Pegawai Dinas Perumahan, Kawasan Permukiman dan Pertanahan	1 Paket	110,000,000	Dinas Perumahan Rakyat dan Kawasan Permukiman serta Pertanahan
1	04	01	2.06	09	Penyelenggaraan Rapat Koordinasi dan Konsultasi SKPD	Jumlah Laporan Penyelenggaraan Rapat Koordinasi dan Konsultasi SKPD				12 Laporan	500,000,000	Kab. Katingan, Semua Kecamatan, Semua Kelurahan	Dana Transfer Umum-Dana Alokasi Umum	Memperkuat Infrastruktur Untuk Mendukung Pengembangan Ekonomi Dan Pelayanan Dasar	a. Meningkatkan penerapan reformasi birokrasi	Pegawai Dinas Perumahan, Kawasan Permukiman dan Pertanahan	12 Laporan	800,000,000	Dinas Perumahan Rakyat dan Kawasan Permukiman serta Pertanahan
1	04	01	2.08		Penyediaan Jasa Penunjang Urusan Pemerintahan Daerah	Sarana dan Prasarana Aparatur	Tahun		Tahun	1 Tahun	1,077,080,000						1 Tahun	1,177,080,000	
1	04	01	2.08	01	Penyediaan Jasa Surat Menyurat	Jumlah Laporan Penyediaan Jasa Surat Menyurat				12 Laporan	2,500,000	Kab. Katingan, Semua Kecamatan, Semua Kelurahan	Dana Transfer Umum-Dana Alokasi Umum	Memperkuat Infrastruktur Untuk Mendukung Pengembangan Ekonomi Dan Pelayanan Dasar	a. Meningkatkan penerapan reformasi birokrasi	Pegawai Dinas Perumahan, Kawasan Permukiman dan Pertanahan	12 Laporan	2,500,000	Dinas Perumahan Rakyat dan Kawasan Permukiman serta Pertanahan
1	04	01	2.08	02	Penyediaan Jasa Komunikasi, Sumber Daya Air dan Listrik	Jumlah Laporan Penyediaan Jasa Komunikasi, Sumber Daya Air dan Listrik yang Disediakan				12 Laporan	290,000,000	Kab. Katingan, Semua Kecamatan, Semua Kelurahan	Dana Transfer Umum-Dana Alokasi Umum	Memperkuat Infrastruktur Untuk Mendukung Pengembangan Ekonomi Dan Pelayanan Dasar	a. Meningkatkan penerapan reformasi birokrasi	Pegawai Dinas Perumahan, Kawasan Permukiman dan Pertanahan	12 Laporan	290,000,000	Dinas Perumahan Rakyat dan Kawasan Permukiman serta Pertanahan
1	04	01	2.08	03	Penyediaan Jasa Peralatan dan Perlengkapan Kantor	Jumlah Laporan Penyediaan Jasa Peralatan dan Perlengkapan Kantor yang Disediakan				12 Laporan	220,000,000	Kab. Katingan, Semua Kecamatan, Semua Kelurahan	Dana Transfer Umum-Dana Alokasi Umum	Memperkuat Infrastruktur Untuk Mendukung Pengembangan Ekonomi Dan Pelayanan Dasar	a. Meningkatkan penerapan reformasi birokrasi	Pegawai Dinas Perumahan, Kawasan Permukiman dan Pertanahan	12 Laporan	320,000,000	Dinas Perumahan Rakyat dan Kawasan Permukiman serta Pertanahan

Penetapan Rencana Kerja Pemerintah Daerah (RKPD) Kabupaten Katingan Tahun 2023																			
Kode					Urusan/ Bidang Urusan/ Program/ Kegiatan/ Sub Kegiatan	Indikator Program/ Kegiatan/ Sub Kegiatan	Target Akhir Periode RPJMD	Realisasi Capaian RKPD Tahun 2021	Prakiraan Capaian Target RKPD Tahun 2022	Capaian Kinerja dan Kerangka Pendanaan						Kelompok Sasaran	Prakiraan Maju Rencana Tahun 2024		Perangkat Daerah Penanggung Jawab
										Target 2023	Pagu Indikatif	Lokasi	Sumber Dana	Prioritas			Target	Pagu Indikatif	
														Nasional	Daerah				
1	04	01	2.08	04	Penyediaan Jasa Pelayanan Umum Kantor	Jumlah Laporan Penyediaan Jasa Pelayanan Umum Kantor yang Disediakan				12 Laporan	564,580,000	Kab. Katingan, Semua Kecamatan, Semua Kelurahan	Dana Transfer Umum-Dana Alokasi Umum	Memperkuat Infrastruktur Untuk Mendukung Pengembangan Ekonomi Dan Pelayanan Dasar	a. Meningkatkan penerapan reformasi birokrasi	Pegawai Dinas Perumahan, Kawasan Permukiman dan Pertanahan	12 Laporan	564,580,000	Dinas Perumahan Rakyat dan Kawasan Pemukiman serta Pertanahan
1	04	01	2.09		Pemeliharaan Barang Milik Daerah Penunjang Urusan Pemerintahan Daerah	Sarana dan Prasarana Aparatur	Tahun		Tahun	1 Tahun	888,734,000						1 Tahun	1,179,351,632	
1	04	01	2.09	01	Penyediaan Jasa Pemeliharaan, Biaya Pemeliharaan, dan Pajak Kendaraan Perorangan Dinas atau Kendaraan Dinas Jabatan	Jumlah Kendaraan Perorangan Dinas atau Kendaraan Dinas Jabatan yang Dipelihara dan dibayarkan Pajaknya				2 Unit	170,000,000	Kab. Katingan, Semua Kecamatan, Semua Kelurahan	Dana Transfer Umum-Dana Alokasi Umum	Memperkuat Infrastruktur Untuk Mendukung Pengembangan Ekonomi Dan Pelayanan Dasar	a. Meningkatkan penerapan reformasi birokrasi	Pegawai Dinas Perumahan, Kawasan Permukiman dan Pertanahan	2 Unit	170,000,000	Dinas Perumahan Rakyat dan Kawasan Pemukiman serta Pertanahan
1	04	01	2.09	02	Penyediaan Jasa Pemeliharaan, Biaya Pemeliharaan, Pajak dan Perizinan Kendaraan Dinas Operasional atau Lapangan	Jumlah Kendaraan Dinas Operasional atau Lapangan yang Dipelihara dan dibayarkan Pajak dan Perizinannya				18 Unit	285,000,000	Kab. Katingan, Semua Kecamatan, Semua Kelurahan	Dana Transfer Umum-Dana Alokasi Umum	Memperkuat Infrastruktur Untuk Mendukung Pengembangan Ekonomi Dan Pelayanan Dasar	a. Meningkatkan penerapan reformasi birokrasi	Pegawai Dinas Perumahan, Kawasan Permukiman dan Pertanahan	18 Unit	285,000,000	Dinas Perumahan Rakyat dan Kawasan Pemukiman serta Pertanahan
1	04	01	2.09	09	Pemeliharaan/Rehabilitasi Gedung Kantor dan Bangunan Lainnya	Jumlah Gedung Kantor dan Bangunan Lainnya yang Dipelihara/Direhabilitasi				4 Unit	333,734,000	Kab. Katingan, Semua Kecamatan, Semua Kelurahan	Dana Transfer Umum-Dana Alokasi Umum	Memperkuat Infrastruktur Untuk Mendukung Pengembangan Ekonomi Dan Pelayanan Dasar	a. Meningkatkan penerapan reformasi birokrasi	Pegawai Dinas Perumahan, Kawasan Permukiman dan Pertanahan	4 Unit	624,351,632	Dinas Perumahan Rakyat dan Kawasan Pemukiman serta Pertanahan
1	04	01	2.09	10	Pemeliharaan/Rehabilitasi Sarana dan Prasarana Gedung Kantor atau Bangunan Lainnya	Jumlah Sarana dan Prasarana Gedung Kantor atau Bangunan Lainnya yang Dipelihara/Direhabilitasi				4 Unit	100,000,000	Kab. Katingan, Semua Kecamatan, Semua Kelurahan	Dana Transfer Umum-Dana Alokasi Umum	Memperkuat Infrastruktur Untuk Mendukung Pengembangan Ekonomi Dan Pelayanan Dasar	a. Meningkatkan penerapan reformasi birokrasi	Pegawai Dinas Perumahan, Kawasan Permukiman dan Pertanahan	4 Unit	100,000,000	Dinas Perumahan Rakyat dan Kawasan Pemukiman serta Pertanahan
1	04	03			PROGRAM KAWASAN PERMUKIMAN	Persentase Kawasan permukiman kumuh dibawah 10 Ha yang ditangani	Persen		Persen	43,19 Persen	1,520,000,000						43,19 Persen	1,520,000,000	
1	04	03	2.01		Penerbitan Izin Pembangunan dan Pengembangan Kawasan Permukiman	Meningkatnya Jumlah Rumah Layak Huni	Tahun		Tahun	1 Tahun	320,000,000						1 Tahun	320,000,000	
1	04	03	2.01	03	Koordinasi dan Sinkronisasi Pengendalian Pembangunan dan Pengembangan Kawasan Permukiman dan Permukiman Kumuh	Jumlah Laporan Hasil Koordinasi dan Sinkronisasi Pengendalian Pembangunan dan Pengembangan Kawasan Permukiman dan Permukiman Kumuh				12 Laporan	320,000,000	Kab. Katingan, Semua Kecamatan, Semua Kelurahan	Dana Transfer Umum-Dana Alokasi Umum	Memperkuat Infrastruktur Untuk Mendukung Pengembangan Ekonomi Dan Pelayanan Dasar	h. Meningkatkan pelayanan infrastruktur yang menjangkau seluruh wilayah	Masyarakat di Kabupaten Katingan	12 Laporan	320,000,000	Dinas Perumahan Rakyat dan Kawasan Pemukiman serta Pertanahan

Penetapan Rencana Kerja Pemerintah Daerah (RKPD) Kabupaten Katingan Tahun 2023																				
Kode					Urusan/ Bidang Urusan/ Program/ Kegiatan/ Sub Kegiatan	Indikator Program/ Kegiatan/ Sub Kegiatan	Target Akhir Periode RPJMD	Realisasi Capaian RKPD Tahun 2021	Prakiraan Capaian Target RKPD Tahun 2022	Capaian Kinerja dan Kerangka Pendanaan						Kelompok Sasaran	Prakiraan Maju Rencana Tahun 2024		Perangkat Daerah Penanggung Jawab	
										Target 2023	Pagu Indikatif	Lokasi	Sumber Dana	Prioritas			Target	Pagu Indikatif		
														Nasional	Daerah					
1	04	03	2.03		Peningkatan Kualitas Kawasan Permukiman Kumuh dengan Luas di Bawah 10 (Sepuluh) Ha	Meningkatnya Jumlah Rumah Layak Huni	Tahun		Tahun	1 Tahun	1,200,000,000					1 Tahun	1,200,000,000			
1		04	03	2.03	03	Kerja Sama Perbaikan Rumah Tidak Layak Huni Beserta PSU	Jumlah Dokumen Kesepakatan Kerja Sama dalam Perbaikan Rumah Tidak Layak Huni Beserta PSU			12 Dokumen	1,200,000,000	Kab. Katingan, Semua Kecamatan, Semua Kelurahan	Dana Transfer Umum-Dana Alokasi Umum	Memperkuat Infrastruktur Untuk Mendukung Pengembangan Ekonomi Dan Pelayanan Dasar	h. Meningkatkan pelayanan infrastruktur yang menjangkau seluruh wilayah	Masyarakat di Kabupaten Katingan	12 Dokumen	1,200,000,000	Dinas Perumahan Rakyat dan Kawasan Pemukiman serta Pertanahan	
1	04	04				PROGRAM PERUMAHAN DAN KAWASAN PERMUKIMAN KUMUH	Berkurangnya Jumlah Unit RTLH (Rumah Tidak Layak Huni)	Persen		Persen	43,19 Persen	1,500,000,000					43,19 Persen	1,500,000,000		
1	04	04	2.01			Pencegahan Perumahan dan Kawasan Permukiman Kumuh pada Daerah Kabupaten/Kota	Meningkatnya Jumlah Rumah Layak Huni	Tahun		Tahun	1 Tahun	1,500,000,000					1 Tahun	1,500,000,000		
1		04	04	2.01	01	Perbaikan Rumah Tidak Layak Huni untuk Pencegahan Terhadap Tumbuh dan Berkembangnya Permukiman Kumuh di Luar Kawasan Permukiman Kumuh dengan Luas di Bawah 10 (Sepuluh) Ha	Jumlah Rumah Tidak Layak Huni untuk Pencegahan Terhadap Tumbuh dan Berkembangnya Permukiman Kumuh di Luar Kawasan Permukiman Kumuh dengan Luas di Bawah 10 (Sepuluh) Ha yang Diperbaiki			75 Unit Rumah	1,500,000,000	Kab. Katingan, Semua Kecamatan, Semua Kelurahan	Dana Transfer Umum-Dana Alokasi Umum	Memperkuat Infrastruktur Untuk Mendukung Pengembangan Ekonomi Dan Pelayanan Dasar	h. Meningkatkan pelayanan infrastruktur yang menjangkau seluruh wilayah	Masyarakat di Kabupaten Katingan yang berpenghasilan rendah (MBR)	75 Unit Rumah	1,500,000,000	Dinas Perumahan Rakyat dan Kawasan Pemukiman serta Pertanahan	
1	04	05				PROGRAM PENINGKATAN PRASARANA, SARANA DAN UTILITAS UMUM (PSU)	Persentase/Jumlah Perumahan yang sudah dilengkapi PSU (Prasarana, Sarana dan Utilitas Umum)	Persen		Persen	60 Persen	38,283,280,000					60 Persen	38,313,280,000		
1	04	05	2.01			Urusan Penyelenggaraan PSU Perumahan	Sarana, Prasarana dan Utilitas Umum Perumahan dan Kawasan Permukiman Layak	Tahun		Tahun	1 Tahun	38,283,280,000					1 Tahun	38,313,280,000		
1		04	05	2.01	01	Perencanaan Penyediaan PSU Perumahan	Jumlah Dokumen Perencanaan Penyediaan PSU Perumahan			30 Dokumen	3,000,000,000	Kab. Katingan, Semua Kecamatan, Semua Kelurahan	Dana Transfer Umum-Dana Alokasi Umum	Memperkuat Infrastruktur Untuk Mendukung Pengembangan Ekonomi Dan Pelayanan Dasar	h. Meningkatkan pelayanan infrastruktur yang menjangkau seluruh wilayah	Masyarakat di Kabupaten Katingan	30 Dokumen	3,000,000,000	Dinas Perumahan Rakyat dan Kawasan Pemukiman serta Pertanahan	
1		04	05	2.01	02	Penyediaan Prasarana, Sarana, dan Utilitas Umum di Perumahan untuk Menunjang Fungsi Hunian	Jumlah Lokasi Perumahan yang Disediakan Prasarana, Sarana, dan Utilitas Umum yang Menunjang Fungsi Hunian			13 Kec	35,283,280,000	Kab. Katingan, Semua Kecamatan, Semua Kelurahan	Dana Transfer Umum-Dana Alokasi Umum	Memperkuat Infrastruktur Untuk Mendukung Pengembangan Ekonomi Dan Pelayanan Dasar	h. Meningkatkan pelayanan infrastruktur yang menjangkau seluruh wilayah	Masyarakat di Kabupaten Katingan	13 Kec	35,313,280,000	Dinas Perumahan Rakyat dan Kawasan Pemukiman serta Pertanahan	
2						URUSAN PEMERINTAHAN WAJIB YANG TIDAK BERKAITAN DENGAN PELAYANAN DASAR														
2	10					URUSAN PEMERINTAHAN BIDANG PERTANAHAN					901,512,162							1,115,544,061		

Penetapan Rencana Kerja Pemerintah Daerah (RKPD)
Kabupaten Katingan
Tahun 2023

Kode					Urusan/ Bidang Urusan/ Program/ Kegiatan/ Sub Kegiatan	Indikator Program/ Kegiatan/ Sub Kegiatan	Target Akhir Periode RPJMD	Realisasi Capaian RKPD Tahun 2021	Prakiraan Capaian Target RKPD Tahun 2022	Capaian Kinerja dan Kerangka Pendanaan						Kelompok Sasaran	Prakiraan Maju Rencana Tahun 2024		Perangkat Daerah Penanggung Jawab	
										Target 2023	Pagu Indikatif	Lokasi	Sumber Dana	Prioritas			Target	Pagu Indikatif		
														Nasional	Daerah					
2	10	04			PROGRAM PENYELESAIAN SENGKETA TANAH GARAPAN	Persentase Mediasi yang dilakukan sengketa tanah garapan	Persen		Persen	100 Persen	169,140,000						100 Persen	383,171,899		
2	10	04	2.01		Penyelesaian Sengketa Tanah Garapan dalam Daerah Kabupaten/Kota	Mediasi Sengketa Lahan di Kabupaten Katingan	Tahun		Tahun	1 Tahun	169,140,000						1 Tahun	383,171,899		
2	10	04	2.01	02	Mediasi Penyelesaian Sengketa Tanah Garapan dalam 1 (satu) Daerah Kabupaten/Kota	Jumlah Berita Acara Hasil Mediasi Penyelesaian Kasus Sengketa dan Konflik Tanah Garapan dalam 1 (Satu) Daerah Kabupaten/Kota				12 Berita Acara	169,140,000	Kab. Katingan, Semua Kecamatan, Semua Kelurahan	Dana Transfer Umum-Dana Alokasi Umum	Memperkuat Infrastruktur Untuk Mendukung Pengembangan Ekonomi Dan Pelayanan Dasar	h. Meningkatkan pelayanan infrastruktur yang menjangkau seluruh wilayah	Masyarakat Kabupaten Katingan	12 Berita Acara	383,171,899	Dinas Perumahan Rakyat dan Kawasan Pemukiman serta Pertanahan	
2	10	05			PROGRAM PENYELESAIAN GANTI KERUGIAN DAN SANTUNAN TANAH UNTUK PEMBANGUNAN	Persentase penyelesaian ganti kerugian dan santunan tanah untuk pembangunan oleh Pemerintah Daerah	Persen		Persen	100 Persen	332,372,162						100 Persen	332,372,162		
2	10	05	2.01		Penyelesaian Masalah Ganti Kerugian dan Santunan Tanah untuk Pembangunan oleh Pemerintah Daerah Kabupaten/Kota	Tanah untuk Pembangunan oleh Pemerintah Daerah	Tahun		Tahun	1 Tahun	332,372,162						1 Tahun	332,372,162		
2	10	05	2.01	02	Koordinasi dan Sinkronisasi Penyelesaian Masalah Ganti Kerugian dan Santunan Tanah untuk Pembangunan oleh Pemerintah Daerah Kabupaten/Kota	Jumlah Dokumen Koordinasi dan Sinkronisasi Penyelesaian Masalah Ganti Kerugian dan Santunan Tanah untuk Pembangunan oleh Pemerintah Daerah Kabupaten/Kota				4 Dokumen	332,372,162	Kab. Katingan, Semua Kecamatan, Semua Kelurahan	Dana Transfer Umum-Dana Alokasi Umum	Memperkuat Infrastruktur Untuk Mendukung Pengembangan Ekonomi Dan Pelayanan Dasar	h. Meningkatkan pelayanan infrastruktur yang menjangkau seluruh wilayah	Masyarakat di Kabupaten Katingan	4 Dokumen	332,372,162	Dinas Perumahan Rakyat dan Kawasan Pemukiman serta Pertanahan	
2	10	10			PROGRAM PENATAGUNAAN TANAH	Persentase Pemanfaatan Tanah yang sesuai dengan peruntukan tanahnya diatas izin lokasi dibandingkan dengan luas izin lokasi yang diterbitkan	Persen		Persen	100 Persen	400,000,000						100 Persen	400,000,000		
2	10	10	2.01		Penggunaan Tanah yang Hamparannya dalam satu Daerah Kabupaten/Kota	Dokumen Pertanahan di Kabupaten Katingan	Tahun		Tahun	1 Tahun	400,000,000						1 Tahun	400,000,000		
2	10	10	2.01	03	Koordinasi dan Sinkronisasi Pelaksanaan Konsolidasi Tanah Kabupaten/Kota	Jumlah Dokumen Koordinasi dan Sinkronisasi Pelaksanaan Konsolidasi Tanah Kewenangan Kabupaten/Kota				4 Dokumen	400,000,000	Kab. Katingan, Semua Kecamatan, Semua Kelurahan	Dana Transfer Umum-Dana Alokasi Umum	Memperkuat Infrastruktur Untuk Mendukung Pengembangan Ekonomi Dan Pelayanan Dasar	h. Meningkatkan pelayanan infrastruktur yang menjangkau seluruh wilayah	Masyarakat di Kabupaten Katingan	4 Dokumen	400,000,000	Dinas Perumahan Rakyat dan Kawasan Pemukiman serta Pertanahan	
1					URUSAN PEMERINTAHAN WAJIB YANG BERKAITAN DENGAN PELAYANAN DASAR															
1	05				URUSAN PEMERINTAHAN BIDANG KETENTERAMAN DAN KETERTIBAN UMUM SERTA PERLINDUNGAN MASYARAKAT						28,222,983,558							23,460,706,284		

Penetapan Rencana Kerja Pemerintah Daerah (RKPD)
Kabupaten Katingan
Tahun 2023

Kode					Urusan/ Bidang Urusan/ Program/ Kegiatan/ Sub Kegiatan	Indikator Program/ Kegiatan/ Sub Kegiatan	Target Akhir Periode RPJMD	Realisasi Capaian RKPD Tahun 2021	Prakiraan Capaian Target RKPD Tahun 2022	Capaian Kinerja dan Kerangka Pendanaan						Kelompok Sasaran	Prakiraan Maju Rencana Tahun 2024		Perangkat Daerah Penanggung Jawab
										Target 2023	Pagu Indikatif	Lokasi	Sumber Dana	Prioritas			Target	Pagu Indikatif	
														Nasional	Daerah				
1	05	01			PROGRAM PENUNJANG URUSAN PEMERINTAHAN DAERAH KABUPATEN/KOTA	Nilai LAKIP	B		0	B	20,216,296,365					B	16,650,706,284		
1	05	01	2.01		Perencanaan, Penganggaran, dan Evaluasi Kinerja Perangkat Daerah	Jumlah Dokumen Perencanaan yang diselesaikan tepat waktu	Dokumen		Dokumen	3 Dokumen	9,580,000					3 Dokumen	9,580,000		
1	05	01	2.01	01	Penyusunan Dokumen Perencanaan Perangkat Daerah	Jumlah Dokumen Laporan Tahunan, Lakip dan RKT Dinas				3 Dokumen	9,580,000	Kab. Katingan, Katingan Hilir, Kasongan Lama	Dana Transfer Umum-Dana Alokasi Umum	Meningkatkan Sumber Daya Manusia Yang Berkualitas Dan Berdaya Saing	a. Meningkatkan penerapan reformasi birokrasi	Lingkup Satuan Polisi Pamong Praja	3 Dokumen	9,580,000	Satuan Polisi Pamong Praja dan Pemadam Kebakaran
1	05	01	2.02		Administrasi Keuangan Perangkat Daerah	Jumlah Aparatur ASN Satuan Polisi Pamong Praja	Orang		Orang	53 Orang	5,185,070,284					53 Orang	5,185,070,284		
1	05	01	2.02	01	Penyediaan Gaji dan Tunjangan ASN	Jumlah Bulan Aparatur Sipil Negara (ASN) yang menerima Gaji				14 Bulan	5,185,070,284	Kab. Katingan, Katingan Hilir, Kasongan Lama	Dana Transfer Umum-Dana Alokasi Umum		a. Meningkatkan penerapan reformasi birokrasi	Semua Aparatur Sipil Negara (ASN) Lingkup Satuan Polisi Pamong Praja	14 Bulan	5,185,070,284	Satuan Polisi Pamong Praja dan Pemadam Kebakaran
1	05	01	2.05		Administrasi Kepegawaian Perangkat Daerah	Jumlah Aparatur Yang Mengikuti Bimtek	Orang		Orang	6 Orang	783,978,267					6 Orang	45,000,000		
1	05	01	2.05	02	Pengadaan Pakaian Dinas beserta Atribut Kelengkapannya	Jumlah Paket Pakaian Dinas beserta Atribut Kelengkapan				2 Paket	753,978,267	Kab. Katingan, Katingan Hilir, Kasongan Lama	Dana Transfer Umum-Dana Alokasi Umum		a. Meningkatkan penerapan reformasi birokrasi	Aparatur Satuan Polisi Pamong Praja Kabupaten Katingan	2 Paket	0	Satuan Polisi Pamong Praja dan Pemadam Kebakaran
1	05	01	2.05	09	Pendidikan dan Pelatihan Pegawai Berdasarkan Tugas dan Fungsi	Jumlah Aparatur yang Mengikuti Bimtek				6 Orang	30,000,000	Kab. Katingan, Semua Kecamatan, Semua Kelurahan	Dana Transfer Umum-Dana Alokasi Umum		a. Meningkatkan penerapan reformasi birokrasi	Aparatur Satuan Polisi Pamong Praja Kabupaten Katingan	6 Orang	45,000,000	Satuan Polisi Pamong Praja dan Pemadam Kebakaran
1	05	01	2.06		Administrasi Umum Perangkat Daerah	Jumlah Bulan Penyediaan Administrasi Umum Perangkat Daerah	Bulan		Bulan	12 Bulan	523,679,307					12 Bulan	659,000,000		
1	05	01	2.06	02	Penyediaan Peralatan dan Perlengkapan Kantor	Jumlah Paket Peralatan dan Perlengkapan Kantor yang Disediakan				4 Paket	34,848,716	Kab. Katingan, Katingan Hilir, Kasongan Lama	Dana Transfer Umum-Dana Alokasi Umum	Meningkatkan Sumber Daya Manusia Yang Berkualitas Dan Berdaya Saing	a. Meningkatkan penerapan reformasi birokrasi	Lingkup Satuan Polisi Pamong Praja	4 Paket	50,000,000	Satuan Polisi Pamong Praja dan Pemadam Kebakaran
1	05	01	2.06	04	Penyediaan Bahan Logistik Kantor	Jumlah Paket Bahan Logistik Kantor yang Disediakan				4 Paket	193,396,500	Kab. Katingan, Katingan Hilir, Kasongan Lama	Dana Transfer Umum-Dana Alokasi Umum	Meningkatkan Sumber Daya Manusia Yang Berkualitas Dan Berdaya Saing	a. Meningkatkan penerapan reformasi birokrasi	Lingkup Satuan Polisi Pamong Praja	4 Paket	200,000,000	Satuan Polisi Pamong Praja dan Pemadam Kebakaran

Penetapan Rencana Kerja Pemerintah Daerah (RKPD) Kabupaten Katingan Tahun 2023																			
Kode					Urusan/ Bidang Urusan/ Program/ Kegiatan/ Sub Kegiatan	Indikator Program/ Kegiatan/ Sub Kegiatan	Target Akhir Periode RPJMD	Realisasi Capaian RKPD Tahun 2021	Prakiraan Capaian Target RKPD Tahun 2022	Capaian Kinerja dan Kerangka Pendanaan						Kelompok Sasaran	Prakiraan Maju Rencana Tahun 2024		Perangkat Daerah Penanggung Jawab
										Target 2023	Pagu Indikatif	Lokasi	Sumber Dana	Prioritas			Target	Pagu Indikatif	
														Nasional	Daerah				
1	05	01	2.06	05	Penyediaan Barang Cetakan dan Penggandaan	Jumlah Paket Barang Cetakan dan Penggandaan yang Disediakan				4 Paket	29,521,731	Kab. Katingan, Katingan Hilir, Kasongan Lama	Dana Transfer Umum-Dana Alokasi Umum	Meningkatkan Sumber Daya Manusia Yang Berkualitas Dan Berdaya Saing	a. Meningkatkan penerapan reformasi birokrasi	Lingkup Satuan Polisi Pamong Praja	4 Paket	40,000,000	Satuan Polisi Pamong Praja dan Pemadam Kebakaran
1	05	01	2.06	06	Penyediaan Bahan Bacaan dan Peraturan Perundang-undangan	Jumlah Dokumen Bahan Bacaan dan Peraturan Perundang-Undangan yang Disediakan				2 Dokumen	7,920,000	Kab. Katingan, Katingan Hilir, Kasongan Lama	Dana Transfer Umum-Dana Alokasi Umum	Meningkatkan Sumber Daya Manusia Yang Berkualitas Dan Berdaya Saing	a. Meningkatkan penerapan reformasi birokrasi	Lingkup Satuan Polisi Pamong Praja	2 Dokumen	9,000,000	Satuan Polisi Pamong Praja dan Pemadam Kebakaran
1	05	01	2.06	07	Penyediaan Bahan/Material	Jumlah Paket Bahan/Material yang Disediakan				1 Paket	7,992,360	Kab. Katingan, Katingan Hilir, Kasongan Lama	Dana Transfer Umum-Dana Alokasi Umum	Meningkatkan Sumber Daya Manusia Yang Berkualitas Dan Berdaya Saing	a. Meningkatkan penerapan reformasi birokrasi	Lingkup Satuan Polisi Pamong Praja	1 Paket	10,000,000	Satuan Polisi Pamong Praja dan Pemadam Kebakaran
1	05	01	2.06	09	Penyelenggaraan Rapat Koordinasi dan Konsultasi SKPD	Jumlah Laporan Penyelenggaraan Rapat Koordinasi dan Konsultasi SKPD				20 Laporan	250,000,000	Kab. Katingan, Semua Kecamatan, Semua Kelurahan	Dana Transfer Umum-Dana Alokasi Umum	Meningkatkan Sumber Daya Manusia Yang Berkualitas Dan Berdaya Saing	a. Meningkatkan penerapan reformasi birokrasi	Lingkup Satuan Polisi Pamong Praja	20 Laporan	350,000,000	Satuan Polisi Pamong Praja dan Pemadam Kebakaran
1	05	01	2.07		Pengadaan Barang Milik Daerah Penunjang Urusan Pemerintah Daerah	Jumlah Pengadaan Barang Milik Daerah Penunjang Urusan Pemerintah Daerah yang dilaksanakan	Paket		Paket	1 Paket	3,183,500,536						1 Paket	450,000,000	
1	05	01	2.07	09	Pengadaan Gedung Kantor atau Bangunan Lainnya	Jumlah Unit Gedung Kantor atau Bangunan Lainnya yang Disediakan				6 Unit	2,673,694,403	Kab. Katingan, Semua Kecamatan, Semua Kelurahan	Dana Transfer Umum-Dana Alokasi Umum		i. Meningkatkan pengelolaan sumber daya alam dan lingkungan yang berkelanjutan serta tanggap terhadap perubahan iklim	Lingkup Satuan Polisi Pamong Praja	6 Unit	200,000,000	Satuan Polisi Pamong Praja dan Pemadam Kebakaran
1	05	01	2.07	11	Pengadaan Sarana dan Prasarana Pendukung Gedung Kantor atau Bangunan Lainnya	Jumlah Unit Sarana dan Prasarana Pendukung Gedung Kantor atau Bangunan Lainnya yang Disediakan				1 Unit	509,806,133	Kab. Katingan, Semua Kecamatan, Semua Kelurahan	Dana Transfer Umum-Dana Alokasi Umum		a. Meningkatkan penerapan reformasi birokrasi	Lingkup Satuan Polisi Pamong Praja	1 Unit	250,000,000	Satuan Polisi Pamong Praja dan Pemadam Kebakaran
1	05	01	2.08		Penyediaan Jasa Penunjang Urusan Pemerintahan Daerah	Jumlah Bulan Penyediaan Jasa Penunjang Urusan Pemerintah Daerah	Bulan		Bulan	12 Bulan	9,477,556,000						12 Bulan	9,487,056,000	
1	05	01	2.08	01	Penyediaan Jasa Surat Menyurat	Jumlah Laporan Penyediaan Jasa Surat Menyurat				1 Laporan	1,500,000	Kab. Katingan, Katingan Hilir, Kasongan Lama	Dana Transfer Umum-Dana Alokasi Umum		a. Meningkatkan penerapan reformasi birokrasi	Lingkup Satuan Polisi Pamong Praja	1 Laporan	3,000,000	Satuan Polisi Pamong Praja dan Pemadam Kebakaran

Penetapan Rencana Kerja Pemerintah Daerah (RKPD) Kabupaten Katingan Tahun 2023																			
Kode					Urusan/ Bidang Urusan/ Program/ Kegiatan/ Sub Kegiatan	Indikator Program/ Kegiatan/ Sub Kegiatan	Target Akhir Periode RPJMD	Realisasi Capaian RKPD Tahun 2021	Prakiraan Capaian Target RKPD Tahun 2022	Capaian Kinerja dan Kerangka Pendanaan						Kelompok Sasaran	Prakiraan Maju Rencana Tahun 2024		Perangkat Daerah Penanggung Jawab
										Target 2023	Pagu Indikatif	Lokasi	Sumber Dana	Prioritas			Target	Pagu Indikatif	
														Nasional	Daerah				
1	05	01	2.08	02	Penyediaan Jasa Komunikasi, Sumber Daya Air dan Listrik	Jumlah Laporan Penyediaan Jasa Komunikasi, Sumber Daya Air dan Listrik yang Disediakan				1 Laporan	72,000,000	Kab. Katingan, Katingan Hilir, Kasongan Lama	Dana Transfer Umum-Dana Alokasi Umum		a. Meningkatkan penerapan reformasi birokrasi	Lingkup Satuan Polisi Pamong Praja	1 Laporan	80,000,000	Satuan Polisi Pamong Praja dan Pemadam Kebakaran
1	05	01	2.08	04	Penyediaan Jasa Pelayanan Umum Kantor	Jumlah Laporan Penyediaan Jasa Pelayanan Umum Kantor yang Disediakan				12 Laporan	9,404,056,000	Kab. Katingan, Katingan Hilir, Kasongan Lama	Dana Transfer Umum-Dana Alokasi Umum		a. Meningkatkan penerapan reformasi birokrasi	Lingkup Satuan Polisi Pamong Praja	12 Laporan	9,404,056,000	Satuan Polisi Pamong Praja dan Pemadam Kebakaran
1	05	01	2.09		Pemeliharaan Barang Milik Daerah Penunjang Urusan Pemerintahan Daerah	Jumlah Unit Barang Milik Daerah Yang dipelihara	Unit		Unit	33 Unit	1,052,931,971						33 Unit	815,000,000	
1	05	01	2.09	02	Penyediaan Jasa Pemeliharaan, Biaya Pemeliharaan, Pajak dan Perizinan Kendaraan Dinas Operasional atau Lapangan	Jumlah Unit Kendaraan Dinas/Operasional Yang Dipelihara dan Diperpanjang Perijinannya				33 Unit	422,939,200	Kab. Katingan, Semua Kecamatan, Semua Kelurahan	Dana Transfer Umum-Dana Alokasi Umum		a. Meningkatkan penerapan reformasi birokrasi	Lingkup Satuan Polisi Pamong Praja	33 Unit	500,000,000	Satuan Polisi Pamong Praja dan Pemadam Kebakaran
1	05	01	2.09	06	Pemeliharaan Peralatan dan Mesin Lainnya	Jumlah Peralatan dan Mesin Lainnya yang Dipelihara				11 Unit	7,436,000	Kab. Katingan, Katingan Hilir, Kasongan Lama	Dana Transfer Umum-Dana Alokasi Umum		a. Meningkatkan penerapan reformasi birokrasi	Lingkup Satuan Polisi Pamong Praja	11 Unit	15,000,000	Satuan Polisi Pamong Praja dan Pemadam Kebakaran
1	05	01	2.09	10	Pemeliharaan/Rehabilitasi Sarana dan Prasarana Gedung Kantor atau Bangunan Lainnya	Jumlah unit gedung kantor yang dilakukan pemeliharaan				6 Unit	622,556,771	Kab. Katingan, Katingan Hilir, Kasongan Lama	Dana Transfer Umum-Dana Alokasi Umum		a. Meningkatkan penerapan reformasi birokrasi	Lingkup Satuan Polisi Pamong Praja	6 Unit	300,000,000	Satuan Polisi Pamong Praja dan Pemadam Kebakaran
1	05	02			PROGRAM PENINGKATAN KETENTERAMAN DAN KETERTIBAN UMUM	Persentase gangguan trantibum yang dapat diselesaikan	%		%	85 %	1,806,687,193						85 %	1,700,000,000	
1	05	02	2.01		Penanganan Gangguan Ketenteraman dan Ketertiban Umum dalam 1 (Satu) Daerah Kabupaten/Kota	Jumlah Kasus Gangguan Ketentraman dan Ketertiban Umum dalam 1 (Satu) Daerah Kabupoaten/Kota yang ditangani	Kasus		Kasus	7 Kasus	1,490,264,502						7 Kasus	1,350,000,000	
1	05	02	2.01	01	Pencegahan Gangguan Ketenteraman dan Ketertiban Umum Melalui Deteksi Dini dan Cegah Dini, Pembinaan dan Penyuluhan, Pelaksanaan Patroli, Pengamanan, dan Pengawalan	jumlah Kasus Gangguan Ketentraman dan Ketertiban umum yang Dicegah Dini, Pembinaan dan Penyuluhan, Pelaksanaan Patroli, Pengamanan, dan Pengawalan				48 Kasus	300,000,000	Kab. Katingan, Semua Kecamatan, Semua Kelurahan	Dana Transfer Umum-Dana Alokasi Umum	Memperkuat Stabilitas Polhukhankam Dan Transformasi Pelayanan Publik	j. Meningkatkan peran serta masyarakat dalam menciptakan keamanan, ketertiban dan ketentraman	Masyarakat dan Pelaku Usaha	48 Kasus	350,000,000	Satuan Polisi Pamong Praja dan Pemadam Kebakaran

Penetapan Rencana Kerja Pemerintah Daerah (RKPD) Kabupaten Katingan Tahun 2023																			
Kode					Urusan/ Bidang Urusan/ Program/ Kegiatan/ Sub Kegiatan	Indikator Program/ Kegiatan/ Sub Kegiatan	Target Akhir Periode RPJMD	Realisasi Capaian RKPD Tahun 2021	Prakiraan Capaian Target RKPD Tahun 2022	Capaian Kinerja dan Kerangka Pendanaan						Kelompok Sasaran	Prakiraan Maju Rencana Tahun 2024		Perangkat Daerah Penanggung Jawab
										Target 2023	Pagu Indikatif	Lokasi	Sumber Dana	Prioritas			Target	Pagu Indikatif	
														Nasional	Daerah				
1	05	02	2.01	02	Penindakan Atas Gangguan Ketenteraman dan Ketertiban Umum berdasarkan Perda dan Perkada Melalui Penertiban dan Penanganan Unjuk Rasa dan Kerusuhan Massa	Jumlah Kasus Gangguan Ketentraman dan Ketertiban Umum berdasarkan Perda dan Perkada Melalui Penertiban dan Penanganan Unjuk Rasa dan Kerusuhan Massa yang Dilakukan Penindakan				4 Kasus	319,658,502		Dana Transfer Umum-Dana Alokasi Umum	Memperkuat Stabilitas Polhukhankam Dan Transformasi Pelayanan Publik	b. Meningkatkan kepastian dan kualitas produk hukum daerah	Masyarakat dan Pelaku Usaha	4 Kasus	350,000,000	Satuan Polisi Pamong Praja dan Pemadam Kebakaran
1	05	02	2.01	04	Pemberdayaan Perlindungan Masyarakat dalam rangka Ketentraman dan Ketertiban Umum	Jumlah Dokumen yang Memuat Hasil Pemberdayaan Perlindungan Masyarakat dalam Rangka Ketentraman dan Ketertiban Umum				5 Dokumen	750,000,000	Kab. Katingan, Semua Kecamatan, Semua Kelurahan	Dana Transfer Umum-Dana Alokasi Umum	Memperkuat Stabilitas Polhukhankam Dan Transformasi Pelayanan Publik	j. Meningkatkan peran serta masyarakat dalam menciptakan keamanan, ketertiban dan ketentraman	Masyarakat dan Pelaku Usaha	5 Dokumen	200,000,000	Satuan Polisi Pamong Praja dan Pemadam Kebakaran
1	05	02	2.01	05	Peningkatan Kapasitas SDM Satuan Polisi Pamongpraja dan Satuan Perlindungan Masyarakat Termasuk dalam Pelaksanaan Tugas yang Bernuansa Hak Asasi Manusia	Jumlah SDM Satuan Polsi Pamong Praja dan Satuan Perlindungan Masyarakat yang Ditingkatkan Kapasitasnya				3 Orang	70,606,000	Kab. Katingan, Semua Kecamatan, Semua Kelurahan	Dana Transfer Umum-Dana Alokasi Umum	Memperkuat Stabilitas Polhukhankam Dan Transformasi Pelayanan Publik	a. Meningkatkan penerapan reformasi birokrasi	Masyarakat dan Pelaku Usaha	3 Orang	100,000,000	Satuan Polisi Pamong Praja dan Pemadam Kebakaran
1	05	02	2.01	06	Kerja Sama antar Lembaga dan Kemitraan dalam Teknik Pencegahan dan Penanganan Gangguan Ketentraman dan Ketertiban Umum	Jumlah Dokumen Hasil Pelaksanaan Kerja Sama antar Lembaga dan Kemitraan dalam Teknik Pencegahan Kejahatan				2 Dokumen	50,000,000	Kab. Katingan, Semua Kecamatan, Semua Kelurahan	Dana Transfer Umum-Dana Alokasi Umum	Memperkuat Stabilitas Polhukhankam Dan Transformasi Pelayanan Publik	j. Meningkatkan peran serta masyarakat dalam menciptakan keamanan, ketertiban dan ketentraman	Masyarakat dan Pelaku Usaha	2 Dokumen	100,000,000	Satuan Polisi Pamong Praja dan Pemadam Kebakaran
1	05	02	2.02		Penegakan Peraturan Daerah Kabupaten/Kota dan Peraturan Bupati/Wali Kota	Jumlah Perda yang ditegakan	Perda		Perda	4 Perda	316,422,691						4 Perda	350,000,000	
1	05	02	2.02	02	Pengawasan Atas Kepatuhan Terhadap Pelaksanaan Peraturan Daerah dan Peraturan Bupati/Wali Kota	Jumlah Laporan Hasil Pelaksanaan Pengawasan yang Dilakukan Terhadap Kepatuhan Terhadap Pelaksanaan Peraturan Daerah dan Peraturan Bupati/Wali Kota				3 Laporan	316,422,691	Kab. Katingan, Semua Kecamatan, Semua Kelurahan	Dana Transfer Umum-Dana Alokasi Umum		j. Meningkatkan peran serta masyarakat dalam menciptakan keamanan, ketertiban dan ketentraman		3 Laporan	350,000,000	Satuan Polisi Pamong Praja dan Pemadam Kebakaran
1	05	04			PROGRAM PENCEGAHAN, PENANGGULANGAN, PENYELAMATAN KEBAKARAN DAN PENYELAMATAN NON KEBAKARAN	Waktu Tanggap (Response Time) Penanganan Kebakaran	Menit		Menit	15 Menit	6,200,000,000						15 Menit	5,110,000,000	

Penetapan Rencana Kerja Pemerintah Daerah (RKPD) Kabupaten Katingan Tahun 2023																			
Kode					Urusan/ Bidang Urusan/ Program/ Kegiatan/ Sub Kegiatan	Indikator Program/ Kegiatan/ Sub Kegiatan	Target Akhir Periode RPJMD	Realisasi Capaian RKPD Tahun 2021	Prakiraan Capaian Target RKPD Tahun 2022	Capaian Kinerja dan Kerangka Pendanaan						Kelompok Sasaran	Prakiraan Maju Rencana Tahun 2024		Perangkat Daerah Penanggung Jawab
										Target 2023	Pagu Indikatif	Lokasi	Sumber Dana	Prioritas			Target	Pagu Indikatif	
														Nasional	Daerah				
1	05	04	2.01		Pencegahan, Pengendalian, Pemadaman, Penyelamatan, dan Penanganan Bahan Berbahaya dan Beracun Kebakaran dalam Daerah Kabupaten/Kota	Tersediaanya Dokumen NSPM yang Berkaitan Dengan Pencegahan Kebakaran dalam Daerah Kabupaten/Kota Setiap Tahunnya	Dokumen		Dokumen	4 Dokumen	5,694,810,848					4 Dokumen	4,590,000,000		
1	05	04	2.01	02	Pemadaman dan Pengendalian Kebakaran dalam Daerah Kabupaten/Kota	Jumlah Laporan Hasil Pelaksanaan Kegiatan Kesiapsiagaan Petugas Piket dan Pemadaman Kebakaran dalam Daerah Kabupaten/Kota				10 Laporan	537,674,448	Kab. Katingan, Semua Kecamatan, Semua Kelurahan	DBH Sumber Daya Alam Kehutanan- Dana Reboisasi (DR)	Membangun Lingkungan Hidup, Meningkatkan Ketahanan Bencana Dan Perubahan Iklim	i. Meningkatkan pengelolaan sumber daya alam dan lingkungan yang berkelanjutan serta tanggap terhadap perubahan iklim	Masyarakat, Peluku Usaha dan Aparatur Pemadam Kebakaran	10 Laporan	540,000,000	Satuan Polisi Pamong Praja dan Pemadam Kebakaran
1	05	04	2.01	06	Pengadaan Sarana dan Prasarana Pencegahan, Penanggulangan Kebakaran dan Alat Pelindung Diri	Jumlah Sarana dan Prasarana untuk Pencegahan dan Penanggulangan Kebakaran dan Alat Pelindung Diri yang Sah dan Legal Sesuai Standar Teknis Terkait				345 Unit	3,839,018,900		DBH Sumber Daya Alam Kehutanan- Dana Reboisasi (DR)	Membangun Lingkungan Hidup, Meningkatkan Ketahanan Bencana Dan Perubahan Iklim	i. Meningkatkan pengelolaan sumber daya alam dan lingkungan yang berkelanjutan serta tanggap terhadap perubahan iklim	Masyarakat, Peluku Usaha dan Aparatur Pemadam Kebakaran	345 Unit	3,000,000,000	Satuan Polisi Pamong Praja dan Pemadam Kebakaran
1	05	04	2.01	07	Pembinaan Aparatur Pemadam Kebakaran	Jumlah Aparatur Pemadam Kebakaran yang Memiliki Sertifikasi Keterampilan Teknis dan Analisis Dalam Pencegahan dan Penanggulangan Kebakaran				10 Orang	472,750,000	Kab. Katingan, Semua Kecamatan, Semua Kelurahan	DBH Sumber Daya Alam Kehutanan- Dana Reboisasi (DR)	Membangun Lingkungan Hidup, Meningkatkan Ketahanan Bencana Dan Perubahan Iklim	i. Meningkatkan pengelolaan sumber daya alam dan lingkungan yang berkelanjutan serta tanggap terhadap perubahan iklim	Masyarakat, Peluku Usaha dan Aparatur Pemadam Kebakaran	10 Orang	350,000,000	Satuan Polisi Pamong Praja dan Pemadam Kebakaran
1	05	04	2.01	09	Penyelenggaraan Kerja Sama dan Koordinasi antar Daerah Berbatasan, antar Lembaga, dan Kemitraan dalam Pencegahan, Penanggulangan, Penyelamatan Kebakaran dan Penyelamatan Non Kebakaran	Jumlah Dokumen Hasil Penyelenggaraan Kerja Sama dan Koordinasi antar Wilayah Kabupaten/Kota dalam Pencegahan, Penanggulangan Kebakaran dan Penyelamatan Kebakaran dan Non Kebakaran				16 Dokumen	845,367,500	Semua Kab/Kota, Semua Kecamatan, Semua Kelurahan	DBH Sumber Daya Alam Kehutanan- Dana Reboisasi (DR)	Membangun Lingkungan Hidup, Meningkatkan Ketahanan Bencana Dan Perubahan Iklim	i. Meningkatkan pengelolaan sumber daya alam dan lingkungan yang berkelanjutan serta tanggap terhadap perubahan iklim	Masyarakat, Peluku Usaha dan Aparatur Pemadam Kebakaran	16 Dokumen	450,000,000	Satuan Polisi Pamong Praja dan Pemadam Kebakaran
1	05	04	2.04		Pemberdayaan Masyarakat dalam Pencegahan Kebakaran	Tersedianya Laporan Hasil Pelaksanaan Kegiatan Kesiapsiagaan Petugas Piket dan Pemadaman dan Pengendalian Kebakaran dalam Daerah Kabupaten/Kota	Lopran		Lopran	12 Lopran	505,189,152					12 Lopran	520,000,000		

Penetapan Rencana Kerja Pemerintah Daerah (RKPD) Kabupaten Katingan Tahun 2023																			
Kode					Urusan/ Bidang Urusan/ Program/ Kegiatan/ Sub Kegiatan	Indikator Program/ Kegiatan/ Sub Kegiatan	Target Akhir Periode RPJMD	Realisasi Capaian RKPD Tahun 2021	Prakiraan Capaian Target RKPD Tahun 2022	Capaian Kinerja dan Kerangka Pendanaan						Kelompok Sasaran	Prakiraan Maju Rencana Tahun 2024		Perangkat Daerah Penanggung Jawab
										Target 2023	Pagu Indikatif	Lokasi	Sumber Dana	Prioritas			Target	Pagu Indikatif	
														Nasional	Daerah				
1	05	04	2.04	01	Pemberdayaan Masyarakat dalam Pencegahan dan Penanggulangan Kebakaran Melalui Sosialisasi dan Edukasi Masyarakat	Jumlah Warga Masyarakat yang mendapat Sosialisasi Edukasi Pencegahan dan Penanggulangan Kebakaran Setiap Tahunnya				200 Orang	505,189,152	Kab. Katingan, Semua Kecamatan, Semua Kelurahan	DBH Sumber Daya Alam Kehutanan- Dana Reboisasi (DR)	Membangun Lingkungan Hidup, Meningkatkan Ketahanan Bencana Dan Perubahan Iklim	i. Meningkatkan pengelolaan sumber daya alam dan lingkungan yang berkelanjutan serta tanggap terhadap perubahan iklim	Masyarakat dan Pelaku Usaha	200 Orang	520,000,000	Satuan Polisi Pamong Praja dan Pemadam Kebakaran
1					URUSAN PEMERINTAHAN WAJIB YANG BERKAITAN DENGAN PELAYANAN DASAR														
1	05				URUSAN PEMERINTAHAN BIDANG KETENTERAMAN DAN KETERTIBAN UMUM SERTA PERLINDUNGAN MASYARAKAT						8,373,328,353							12,967,083,000	
1	05	01			PROGRAM PENUNJANG URUSAN PEMERINTAHAN DAERAH KABUPATEN/KOTA	Nilai LAKIP	A		0	A	5,898,904,853						A	8,047,000,000	
1	05	01	2.01		Perencanaan, Penganggaran, dan Evaluasi Kinerja Perangkat Daerah	Prosentase Dokumen Perencanaan dan Pelaporan Kinerja dan Keuangan tepat waktu	Persen		Persen	60 Persen	12,000,000						60 Persen	22,000,000	
1	05	01	2.01	01	Penyusunan Dokumen Perencanaan Perangkat Daerah	Jumlah Dokumen Perencanaan Perangkat Daerah				2 Dokumen	6,000,000	Semua Kab/Kota, Semua Kecamatan, Semua Kelurahan	PENDAPATAN ASLI DAERAH (PAD)	Revolusi Mental dan Pembangunan Kebudayaan	a. Meningkatkan penerapan reformasi birokrasi	Badan Penanggulang an Bencana Daerah Kabupaten Katingan	2 Dokumen	10,000,000	Badan Penanggulangan Bencana Daerah
1	05	01	2.01	06	Koordinasi dan Penyusunan Laporan Capaian Kinerja dan Ikhtisar Realisasi Kinerja SKPD	Jumlah Laporan Capaian Kinerja dan Ikhtisar Realisasi Kinerja SKPD dan Laporan Hasil Koordinasi Penyusunan Laporan Capaian Kinerja dan Ikhtisar Realisasi Kinerja SKPD				3 Laporan	6,000,000	Semua Kab/Kota, Semua Kecamatan, Semua Kelurahan	PENDAPATAN ASLI DAERAH (PAD)	Revolusi Mental dan Pembangunan Kebudayaan	a. Meningkatkan penerapan reformasi birokrasi	Badan Penanggulang an Bencana Daerah Kabupaten Katingan	3 Laporan	12,000,000	Badan Penanggulangan Bencana Daerah
1	05	01	2.02		Administrasi Keuangan Perangkat Daerah	Prosentase gaji PNS pada BPBD yang dibayarkan tepat waktu	Persen		Persen	100 Persen	3,004,622,853						100 Persen	3,500,000,000	
1	05	01	2.02	01	Penyediaan Gaji dan Tunjangan ASN	Jumlah Orang yang Menerima Gaji dan Tunjangan ASN				27 Orang/bulan	3,004,622,853	Semua Kab/Kota, Semua Kecamatan, Semua Kelurahan	PENDAPATAN ASLI DAERAH (PAD)		a. Meningkatkan penerapan reformasi birokrasi	Para Pegawai PNS pada Badan Penanggulang an Bencana Daerah Kabupaten Katingan	27 Orang/bulan	3,500,000,000	Badan Penanggulangan Bencana Daerah
1	05	01	2.05		Administrasi Kepegawaian Perangkat Daerah	Prosentase Aparatur yang memiliki kompetensi sesuai bidangnya	Persen		Persen	40 Persen	102,000,000						40 Persen	160,000,000	
1	05	01	2.05	02	Pengadaan Pakaian Dinas beserta Atribut Kelengkapannya	Jumlah Paket Pakaian Dinas beserta Atribut Kelengkapan				30 Paket	12,000,000	Semua Kab/Kota, Semua Kecamatan, Semua Kelurahan	PENDAPATAN ASLI DAERAH (PAD)		a. Meningkatkan penerapan reformasi birokrasi	Badan Penanggulang an Bencana Daerah Kabupaten Katingan	30 Paket	35,000,000	Badan Penanggulangan Bencana Daerah

Penetapan Rencana Kerja Pemerintah Daerah (RKPD)
Kabupaten Katingan
Tahun 2023

Kode					Urusan/ Bidang Urusan/ Program/ Kegiatan/ Sub Kegiatan	Indikator Program/ Kegiatan/ Sub Kegiatan	Target Akhir Periode RPJMD	Realisasi Capaian RKPD Tahun 2021	Prakiraan Capaian Target RKPD Tahun 2022	Capaian Kinerja dan Kerangka Pendanaan						Kelompok Sasaran	Prakiraan Maju Rencana Tahun 2024		Perangkat Daerah Penanggung Jawab
										Target 2023	Pagu Indikatif	Lokasi	Sumber Dana	Prioritas			Target	Pagu Indikatif	
														Nasional	Daerah				
1	05	01	2.05	11	Bimbingan Teknis Implementasi Peraturan Perundang-Undangan	Jumlah Orang yang Mengikuti Bimbingan Teknis Implementasi Peraturan Perundang-Undangan				15 Orang	90,000,000	Semua Kab/Kota, Semua Kecamatan, Semua Kelurahan	PENDAPATAN ASLI DAERAH (PAD)		a. Meningkatkan penerapan reformasi birokrasi	Badan Penanggulang an Bencana Daerah Kabupaten Katingan	15 Orang	125,000,000	Badan Penanggulangan Bencana Daerah
1	05	01	2.06		Administrasi Umum Perangkat Daerah	Prosentase Unit Kerja Internal yang memperoleh Pelayanan Administrasi Perkantoran	Persen		Persen	100 Persen	1,047,016,134						100 Persen	1,910,000,000	
1	05	01	2.06	01	Penyediaan Komponen Instalasi Listrik/Penerangan Bangunan Kantor	Jumlah Paket Komponen Instalasi Listrik/Penerangan Bangunan Kantor yang Disediakan				1 Paket	12,748,615	Semua Kab/Kota, Semua Kecamatan, Semua Kelurahan	PENDAPATAN ASLI DAERAH (PAD)		a. Meningkatkan penerapan reformasi birokrasi	Badan Penanggulang an Bencana Daerah Kabupaten Katingan	1 Paket	25,000,000	Badan Penanggulangan Bencana Daerah
1	05	01	2.06	02	Penyediaan Peralatan dan Perlengkapan Kantor	Jumlah Paket Peralatan dan Perlengkapan Kantor yang Disediakan				1 Paket	154,172,789	Semua Kab/Kota, Semua Kecamatan, Semua Kelurahan	PENDAPATAN ASLI DAERAH (PAD)		a. Meningkatkan penerapan reformasi birokrasi	Badan Penanggulang an Bencana Daerah Kabupaten Katingan	1 Paket	500,000,000	Badan Penanggulangan Bencana Daerah
1	05	01	2.06	03	Penyediaan Peralatan Rumah Tangga	Jumlah Paket Peralatan Rumah Tangga yang Disediakan				1 Paket	15,000,000	Semua Kab/Kota, Semua Kecamatan, Semua Kelurahan	PENDAPATAN ASLI DAERAH (PAD)		a. Meningkatkan penerapan reformasi birokrasi	Badan Penanggulang an Bencana Daerah Kabupaten Katingan	1 Paket	250,000,000	Badan Penanggulangan Bencana Daerah
1	05	01	2.06	04	Penyediaan Bahan Logistik Kantor	Jumlah Paket Bahan Logistik Kantor yang Disediakan				3 Paket	243,732,000	Semua Kab/Kota, Semua Kecamatan, Semua Kelurahan	PENDAPATAN ASLI DAERAH (PAD)		a. Meningkatkan penerapan reformasi birokrasi	Badan Penanggulang an Bencana Daerah Kabupaten Katingan	3 Paket	260,000,000	Badan Penanggulangan Bencana Daerah
1	05	01	2.06	05	Penyediaan Barang Cetakan dan Penggandaan	Jumlah Paket Barang Cetakan dan Penggandaan yang Disediakan				2 Paket	83,261,970	Semua Kab/Kota, Semua Kecamatan, Semua Kelurahan	PENDAPATAN ASLI DAERAH (PAD)		a. Meningkatkan penerapan reformasi birokrasi	Badan Penanggulang an Bencana Daerah Kabupaten Katingan	2 Paket	95,000,000	Badan Penanggulangan Bencana Daerah
1	05	01	2.06	06	Penyediaan Bahan Bacaan dan Peraturan Perundang-undangan	Jumlah Dokumen Bahan Bacaan dan Peraturan Perundang-Undangan yang Disediakan				1 Dokumen	19,799,500	Semua Kab/Kota, Semua Kecamatan, Semua Kelurahan	PENDAPATAN ASLI DAERAH (PAD)		a. Meningkatkan penerapan reformasi birokrasi	Badan Penanggulang an Bencana Daerah Kabupaten Katingan	1 Dokumen	30,000,000	Badan Penanggulangan Bencana Daerah
1	05	01	2.06	09	Penyelenggaraan Rapat Koordinasi dan Konsultasi SKPD	Jumlah Laporan Penyelenggaraan Rapat Koordinasi dan Konsulta0si SKPD				12 Laporan	518,301,260	Semua Kab/Kota, Semua Kecamatan, Semua Kelurahan	PENDAPATAN ASLI DAERAH (PAD)		a. Meningkatkan penerapan reformasi birokrasi	Badan Penanggulang an Bencana Daerah Kabupaten Katingan	12 Laporan	750,000,000	Badan Penanggulangan Bencana Daerah

Penetapan Rencana Kerja Pemerintah Daerah (RKPD) Kabupaten Katingan Tahun 2023																			
Kode					Urusan/ Bidang Urusan/ Program/ Kegiatan/ Sub Kegiatan	Indikator Program/ Kegiatan/ Sub Kegiatan	Target Akhir Periode RPJMD	Realisasi Capaian RKPD Tahun 2021	Prakiraan Capaian Target RKPD Tahun 2022	Capaian Kinerja dan Kerangka Pendanaan						Kelompok Sasaran	Prakiraan Maju Rencana Tahun 2024		Perangkat Daerah Penanggung Jawab
										Target 2023	Pagu Indikatif	Lokasi	Sumber Dana	Prioritas			Target	Pagu Indikatif	
														Nasional	Daerah				
1	05	01	2.07		Pengadaan Barang Milik Daerah Penunjang Urusan Pemerintah Daerah	Prosentase Unit Kerja Internal yang memperoleh layanan Sarana dan Prasarana Aparatur	Persen		Persen	100 Persen	429,000,000						100 Persen	1,000,000,000	
1	05	01	2.07	09	Pengadaan Gedung Kantor atau Bangunan Lainnya	Jumlah Unit Gedung Kantor atau Bangunan Lainnya yang Disediakan				1 Unit	165,000,000	Semua Kab/Kota, Semua Kecamatan, Semua Kelurahan	PENDAPATAN ASLI DAERAH (PAD)	Revolusi Mental dan Pembangunan Kebudayaan	a. Meningkatkan penerapan reformasi birokrasi	Badan Penanggulang an Bencana Daerah Kabupaten Katingan	1 Unit	500,000,000	Badan Penanggulangan Bencana Daerah
1	05	01	2.07	11	Pengadaan Sarana dan Prasarana Pendukung Gedung Kantor atau Bangunan Lainnya	Jumlah Unit Sarana dan Prasarana Pendukung Gedung Kantor atau Bangunan Lainnya yang Disediakan				1 Unit	264,000,000	Semua Kab/Kota, Semua Kecamatan, Semua Kelurahan	PENDAPATAN ASLI DAERAH (PAD)	Revolusi Mental dan Pembangunan Kebudayaan	a. Meningkatkan penerapan reformasi birokrasi	Badan Penanggulang an Bencana Daerah Kabupaten Katingan	1 Unit	500,000,000	Badan Penanggulangan Bencana Daerah
1	05	01	2.08		Penyediaan Jasa Penunjang Urusan Pemerintahan Daerah	Prosentase Unit Kerja Internal yang memperoleh Pelayanan Administrasi Perkantoran	Persen		Persen	100 Persen	545,851,000						100 Persen	395,000,000	
1	05	01	2.08	02	Penyediaan Jasa Komunikasi, Sumber Daya Air dan Listrik	Jumlah Laporan Penyediaan Jasa Komunikasi, Sumber Daya Air dan Listrik yang Disediakan				12 Laporan	132,027,000	Semua Kab/Kota, Semua Kecamatan, Semua Kelurahan	PENDAPATAN ASLI DAERAH (PAD)		a. Meningkatkan penerapan reformasi birokrasi	Badan Penanggulang an Bencana Daerah Kabupaten Katingan	12 Laporan	75,000,000	Badan Penanggulangan Bencana Daerah
1	05	01	2.08	04	Penyediaan Jasa Pelayanan Umum Kantor	Jumlah Laporan Penyediaan Jasa Pelayanan Umum Kantor yang Disediakan				12 Laporan	413,824,000	Semua Kab/Kota, Semua Kecamatan, Semua Kelurahan	PENDAPATAN ASLI DAERAH (PAD)		a. Meningkatkan penerapan reformasi birokrasi	Badan Penanggulang an Bencana Daerah Kabupaten Katingan	12 Laporan	320,000,000	Badan Penanggulangan Bencana Daerah
1	05	01	2.09		Pemeliharaan Barang Milik Daerah Penunjang Urusan Pemerintahan Daerah	Prosentase Unit Kerja Internal yang memperoleh layanan Sarana dan Prasarana Aparatur	Persen		Persen	100 Persen	758,414,866						100 Persen	1,060,000,000	
1	05	01	2.09	02	Penyediaan Jasa Pemeliharaan, Biaya Pemeliharaan, Pajak dan Perizinan Kendaraan Dinas Operasional atau Lapangan	Jumlah Kendaraan Dinas Operasional atau Lapangan yang Dipelihara dan dibayarkan Pajak dan Perizinannya				15 Unit	693,032,566	Semua Kab/Kota, Semua Kecamatan, Semua Kelurahan	PENDAPATAN ASLI DAERAH (PAD)		a. Meningkatkan penerapan reformasi birokrasi	Badan Penanggulang an Bencana Daerah Kabupaten Katingan	15 Unit	900,000,000	Badan Penanggulangan Bencana Daerah
1	05	01	2.09	06	Pemeliharaan Peralatan dan Mesin Lainnya	Jumlah Peralatan dan Mesin Lainnya yang Dipelihara				15 Unit	11,250,000	Semua Kab/Kota, Semua Kecamatan, Semua Kelurahan	PENDAPATAN ASLI DAERAH (PAD)		a. Meningkatkan penerapan reformasi birokrasi	Badan Penanggulang an Bencana Daerah Kabupaten Katingan	15 Unit	35,000,000	Badan Penanggulangan Bencana Daerah

Penetapan Rencana Kerja Pemerintah Daerah (RKPD) Kabupaten Katingan Tahun 2023																			
Kode					Urusan/ Bidang Urusan/ Program/ Kegiatan/ Sub Kegiatan	Indikator Program/ Kegiatan/ Sub Kegiatan	Target Akhir Periode RPJMD	Realisasi Capaian RKPD Tahun 2021	Prakiraan Capaian Target RKPD Tahun 2022	Capaian Kinerja dan Kerangka Pendanaan						Kelompok Sasaran	Prakiraan Maju Rencana Tahun 2024		Perangkat Daerah Penanggung Jawab
										Target 2023	Pagu Indikatif	Lokasi	Sumber Dana	Prioritas			Target	Pagu Indikatif	
														Nasional	Daerah				
1	05	01	2.09	10	Pemeliharaan/Rehabilitasi Sarana dan Prasarana Gedung Kantor atau Bangunan Lainnya	Jumlah Sarana dan Prasarana Gedung Kantor atau Bangunan Lainnya yang Dipelihara/Direhabilitasi				1 Unit	54,132,300	Semua Kab/Kota, Semua Kecamatan, Semua Kelurahan	PENDAPATAN ASLI DAERAH (PAD)		a. Meningkatkan penerapan reformasi birokrasi	Badan Penanggulang an Bencana Daerah Kabupaten Katingan	1 Unit	125,000,000	Badan Penanggulangan Bencana Daerah
1	05	03			PROGRAM PENANGGULANGAN BENCANA	Layanan Pencegahan, Penanganan Darurat serta Koordinasi Pasca Bencana bagi Masyarakat	Kecamatan		Kecamatan	13 Kecamatan	2,474,423,500						13 Kecamatan	4,920,083,000	
1	05	03	2.01		Pelayanan Informasi Rawan Bencana Kabupaten/Kota	Prosentase penyebaran layanan informasi kebencanaan bagi masyarakat	Persen		Persen	60 Persen	614,050,000						60 Persen	1,664,050,000	
1	05	03	2.01	01	Penyusunan Kajian Risiko Bencana Kabupaten/Kota	Jumlah Dokumen Kajian Risiko Bencana yang Dilegalisasi				1 Dokumen	506,050,000	Semua Kab/Kota, Semua Kecamatan, Semua Kelurahan	PENDAPATAN ASLI DAERAH (PAD)	Memperkuat Infrastruktur Untuk Mendukung Pengembangan Ekonomi Dan Pelayanan Dasar	i. Meningkatkan pengelolaan sumber daya alam dan lingkungan yang berkelanjutan serta tanggap terhadap perubahan iklim	Masyarakat Kabupaten Katingan	1 Dokumen	956,050,000	Badan Penanggulangan Bencana Daerah
1	05	03	2.01	02	Sosialisasi, Komunikasi, Informasi dan Edukasi (KIE) Rawan Bencana Kabupaten/Kota (Per Jenis Bencana)	Jumlah Orang yang Mendapatkan Sosialisasi, Komunikasi, Informasi dan Edukasi (KIE) Rawan Bencana Kabupaten/Kota (Per Jenis Bencana) Secara Tatap Muka kepada Penduduk yang Tinggal di Daerah Rawan Bencana Sesuai Jenis Ancaman yang Ada di Kawasan Tempat Tinggalnya				50000 Orang	108,000,000	Semua Kab/Kota, Semua Kecamatan, Semua Kelurahan	PENDAPATAN ASLI DAERAH (PAD)	Memperkuat Infrastruktur Untuk Mendukung Pengembangan Ekonomi Dan Pelayanan Dasar	i. Meningkatkan pengelolaan sumber daya alam dan lingkungan yang berkelanjutan serta tanggap terhadap perubahan iklim	Masyarakat Kabupaten Katingan	50000 Orang	708,000,000	Badan Penanggulangan Bencana Daerah
1	05	03	2.02		Pelayanan Pencegahan dan Kesiapsiagaan Terhadap Bencana	Prosentase kecamatan siap siaga menghadapi bencana	Persen		Persen	100 Persen	1,542,293,500						100 Persen	2,937,953,000	
1	05	03	2.02	06	Penguatan Kapasitas Kawasan untuk Pencegahan dan Kesiapsiagaan	Jumlah Kawasan yang Ditingkatkan Kapasitasnya dalam Pencegahan dan Kesiapsiagaan Bencana				1 Kawasan	105,900,000	Semua Kab/Kota, Semua Kecamatan, Semua Kelurahan	PENDAPATAN ASLI DAERAH (PAD)		i. Meningkatkan pengelolaan sumber daya alam dan lingkungan yang berkelanjutan serta tanggap terhadap perubahan iklim	Masyarakat Kabupaten Katingan	1 Kawasan	605,900,000	Badan Penanggulangan Bencana Daerah

Penetapan Rencana Kerja Pemerintah Daerah (RKPD) Kabupaten Katingan Tahun 2023																			
Kode					Urusan/ Bidang Urusan/ Program/ Kegiatan/ Sub Kegiatan	Indikator Program/ Kegiatan/ Sub Kegiatan	Target Akhir Periode RPJMD	Realisasi Capaian RKPD Tahun 2021	Prakiraan Capaian Target RKPD Tahun 2022	Capaian Kinerja dan Kerangka Pendanaan						Kelompok Sasaran	Prakiraan Maju Rencana Tahun 2024		Perangkat Daerah Penanggung Jawab
										Target 2023	Pagu Indikatif	Lokasi	Sumber Dana	Prioritas			Target	Pagu Indikatif	
														Nasional	Daerah				
1	05	03	2.02	07	Penanganan Pascabencana Kabupaten/Kota	Jumlah Dokumen Penanganan Pasca Bencana Kabupaten/Kota Melalui Pengkajian Kebutuhan Pasca Bencana (JITU PASNA) Rencana Rehabilitasi dan Rekonstruksi Pasca Bencana (R3P)				1 Dokumen	353,080,000	Semua Kab/Kota, Semua Kecamatan, Semua Kelurahan			i. Meningkatkan pengelolaan sumber daya alam dan lingkungan yang berkelanjutan serta tanggap terhadap perubahan iklim	Masyarakat Kabupaten Katingan	1 Dokumen	495,000,000	Badan Penanggulangan Bencana Daerah
1	05	03	2.02	08	Pengembangan Kapasitas Tim Reaksi Cepat (TRC) Bencana Kabupaten/Kota	Jumlah Personil TRC yang Dikembangkan Kapasitas Teknis dan Manajerialnya				35 Orang	1,012,540,000	Semua Kab/Kota, Semua Kecamatan, Semua Kelurahan	PENDAPATAN ASLI DAERAH (PAD)		i. Meningkatkan pengelolaan sumber daya alam dan lingkungan yang berkelanjutan serta tanggap terhadap perubahan iklim	Masyarakat Kabupaten Katingan	35 Orang	1,479,000,000	Badan Penanggulangan Bencana Daerah
1	05	03	2.02	10	Gladi Kesiapsiagaan Terhadap Bencana	Jumlah Aparatur dan Warga Negara yang Mengikuti Gladi Kesiapsiagaan				150 Orang	70,773,500	Semua Kab/Kota, Semua Kecamatan, Semua Kelurahan	PENDAPATAN ASLI DAERAH (PAD)		i. Meningkatkan pengelolaan sumber daya alam dan lingkungan yang berkelanjutan serta tanggap terhadap perubahan iklim	Masyarakat Kabupaten Katingan	150 Orang	358,053,000	Badan Penanggulangan Bencana Daerah
1	05	03	2.03		Pelayanan Penyelamatan dan Evakuasi Korban Bencana	Prosentasi Ketersediaan Bahan Logistik dan Peralatan Tanggap Darurat	Persen		Persen	100 Persen	318,080,000						100 Persen	318,080,000	
1	05	03	2.03	02	Respon Cepat Darurat Bencana Kabupaten/Kota	Jumlah Dokumen SK Penetapan Status Darurat Bencana dan SKPDB yang Ditetapkan Paling Lama 1x24 Jam berdasarkan Hasil Dokumen Laporan Kaji Cepat				2 Dokumen	40,000,000	Semua Kab/Kota, Semua Kecamatan, Semua Kelurahan	PENDAPATAN ASLI DAERAH (PAD)	Memperkuat Infrastruktur Untuk Mendukung Pengembangan Ekonomi Dan Pelayanan Dasar	i. Meningkatkan pengelolaan sumber daya alam dan lingkungan yang berkelanjutan serta tanggap terhadap perubahan iklim	Masyarakat Kabupaten Katingan	2 Dokumen	40,000,000	Badan Penanggulangan Bencana Daerah
1	05	03	2.03	03	Pencarian, Pertolongan dan Evakuasi Korban Bencana Kabupaten/Kota	Jumlah Korban yang Berhasil Ditemukan, Ditolong, dan Dievakuasi Per Jenis Kejadian Bencana				10 Orang	140,000,000	Semua Kab/Kota, Semua Kecamatan, Semua Kelurahan	PENDAPATAN ASLI DAERAH (PAD)	Memperkuat Infrastruktur Untuk Mendukung Pengembangan Ekonomi Dan Pelayanan Dasar	i. Meningkatkan pengelolaan sumber daya alam dan lingkungan yang berkelanjutan serta tanggap terhadap perubahan iklim	Masyarakat Kabupaten Katingan	10 Orang	140,000,000	Badan Penanggulangan Bencana Daerah
1	05	03	2.03	04	Penyediaan Logistik Penyelamatan dan Evakuasi Korban Bencana Kabupaten/Kota	Jumlah Korban Bencana yang Mendapatkan Distribusi Logistik Penyelamatan dan Evakuasi Korban Bencana				100 Orang	138,080,000	Semua Kab/Kota, Semua Kecamatan, Semua Kelurahan	PENDAPATAN ASLI DAERAH (PAD)	Memperkuat Infrastruktur Untuk Mendukung Pengembangan Ekonomi Dan Pelayanan Dasar	i. Meningkatkan pengelolaan sumber daya alam dan lingkungan yang berkelanjutan serta tanggap terhadap perubahan iklim	Masyarakat Kabupaten Katingan	100 Orang	138,080,000	Badan Penanggulangan Bencana Daerah
1					URUSAN PEMERINTAHAN WAJIB YANG BERKAITAN DENGAN PELAYANAN DASAR														
1	06				URUSAN PEMERINTAHAN BIDANG SOSIAL						6,336,788,368							6,773,756,940	
1	06	01			PROGRAM PENUNJANG URUSAN PEMERINTAHAN DAERAH KABUPATEN/KOTA	Nilai LAKIP	B		0	B	4,423,694,696						B	4,596,235,458	

Penetapan Rencana Kerja Pemerintah Daerah (RKPD) Kabupaten Katingan Tahun 2023																			
Kode					Urusan/ Bidang Urusan/ Program/ Kegiatan/ Sub Kegiatan	Indikator Program/ Kegiatan/ Sub Kegiatan	Target Akhir Periode RPJMD	Realisasi Capaian RKPD Tahun 2021	Prakiraan Capaian Target RKPD Tahun 2022	Capaian Kinerja dan Kerangka Pendanaan						Kelompok Sasaran	Prakiraan Maju Rencana Tahun 2024		Perangkat Daerah Penanggung Jawab
										Target 2023	Pagu Indikatif	Lokasi	Sumber Dana	Prioritas			Target	Pagu Indikatif	
														Nasional	Daerah				
1	06	01	2.01		Perencanaan, Penganggaran, dan Evaluasi Kinerja Perangkat Daerah	Jumlah perencanaan, penganggaran dan evaluasi kinerja yang tersusun	Dokumen		Dokumen	7 Dokumen	55,357,700						7 Dokumen	57,628,431	
1	06	01	2.01	01	Penyusunan Dokumen Perencanaan Perangkat Daerah	Jumlah Dokumen Perencanaan Perangkat Daerah				5 Dokumen	45,357,700	Kab. Katingan, Semua Kecamatan, Semua Kelurahan	PENDAPATAN ASLI DAERAH (PAD)	Meningkatkan Sumber Daya Manusia Yang Berkualitas Dan Berdaya Saing	a. Meningkatkan penerapan reformasi birokrasi	Kegiatan administrasi perencanaan, penganggaran dan evaluasi kinerja dinas	5 Dokumen	46,628,431	Dinas Sosial
1	06	01	2.01	07	Evaluasi Kinerja Perangkat Daerah	Jumlah Laporan Evaluasi Kinerja Perangkat Daerah				2 Laporan	10,000,000	Kab. Katingan, Semua Kecamatan, Semua Kelurahan	Dana Transfer Umum-Dana Alokasi Umum	Meningkatkan Sumber Daya Manusia Yang Berkualitas Dan Berdaya Saing	a. Meningkatkan penerapan reformasi birokrasi	Kegiatan administrasi perencanaan, penganggaran dan evaluasi kinerja dinas	2 Laporan	11,000,000	Dinas Sosial
1	06	01	2.02		Administrasi Keuangan Perangkat Daerah	Jumlah pegawai yang menerima gaji dan tunjangan	Orang		Orang	22 Orang	2,824,554,212						22 Orang	2,907,745,838	
1	06	01	2.02	01	Penyediaan Gaji dan Tunjangan ASN	Jumlah Orang yang Menerima Gaji dan Tunjangan ASN				22 Orang	2,800,124,212	Kab. Katingan, Katingan Hilir, Kasongan Lama	Dana Transfer Umum-Dana Alokasi Umum	Meningkatkan Sumber Daya Manusia Yang Berkualitas Dan Berdaya Saing		Aparatur Sipil Negara	22 Orang	2,884,127,938	Dinas Sosial
1	06	01	2.02	07	Koordinasi dan Penyusunan Laporan Keuangan Bulanan/ Triwulanan/ Semesteran SKPD	Jumlah Laporan Keuangan Bulanan/Triwulanan/ Semesteran SKPD dan Laporan Koordinasi Penyusunan Laporan Keuangan Bulanan/Triwulanan/Semesteran SKPD				12 Laporan	24,430,000	Kab. Katingan, Katingan Hilir, Kasongan Lama	PENDAPATAN ASLI DAERAH (PAD)	Meningkatkan Sumber Daya Manusia Yang Berkualitas Dan Berdaya Saing	a. Meningkatkan penerapan reformasi birokrasi	Aparatur Sipil Negara	12 Laporan	23,617,900	Dinas Sosial
1	06	01	2.05		Administrasi Kepegawaian Perangkat Daerah	Jumlah bulan terlaksananya administrasi kepegawaian Jumlah pegawai yang mengikuti BIMTEK	Bulan Orang		Bulan Orang	12 Bulan 10 Orang	163,980,000						12 Bulan 10 Orang	168,650,000	
1	06	01	2.05	02	Pengadaan Pakaian Dinas beserta Atribut Kelengkapannya	Jumlah Paket Pakaian Dinas beserta Atribut Kelengkapan				50 Paket	37,500,000	Kab. Katingan, Katingan Hilir, Kasongan Lama	PENDAPATAN ASLI DAERAH (PAD)		a. Meningkatkan penerapan reformasi birokrasi	Aparatur Sipil Negara	50 Paket	40,170,000	Dinas Sosial
1	06	01	2.05	04	Koordinasi dan Pelaksanaan Sistem Informasi Kepegawaian	Jumlah Dokumen Hasil Koordinasi dan Pelaksanaan Sistem Informasi Kepegawaian				2 Dokumen	9,000,000	Kab. Katingan, Katingan Hilir, Kasongan Lama	Dana Transfer Umum-Dana Alokasi Umum		a. Meningkatkan penerapan reformasi birokrasi	Aparatur Sipil Negara	2 Dokumen	11,000,000	Dinas Sosial

Penetapan Rencana Kerja Pemerintah Daerah (RKPD)
Kabupaten Katingan
Tahun 2023

Kode					Urusan/ Bidang Urusan/ Program/ Kegiatan/ Sub Kegiatan	Indikator Program/ Kegiatan/ Sub Kegiatan	Target Akhir Periode RPJMD	Realisasi Capaian RKPD Tahun 2021	Prakiraan Capaian Target RKPD Tahun 2022	Capaian Kinerja dan Kerangka Pendanaan						Kelompok Sasaran	Prakiraan Maju Rencana Tahun 2024		Perangkat Daerah Penanggung Jawab
										Target 2023	Pagu Indikatif	Lokasi	Sumber Dana	Prioritas			Target	Pagu Indikatif	
														Nasional	Daerah				
1	06	01	2.05	11	Bimbingan Teknis Implementasi Peraturan Perundang-Undangan	Jumlah Orang yang Mengikuti Bimbingan Teknis Implementasi Peraturan Perundang-Undangan				16 Orang	117,480,000	Kab. Katingan, Katingan Hilir, Kasongan Lama	Dana Transfer Umum-Dana Alokasi Umum		a. Meningkatkan penerapan reformasi birokrasi	Aparatur Sipil Negara	16 Orang	117,480,000	Dinas Sosial
1	06	01	2.06		Administrasi Umum Perangkat Daerah	Jumlah bulan administrasi umum perangkat daerah	Bulan		Bulan	12 Bulan	574,526,484						12 Bulan	598,838,600	
1	06	01	2.06	01	Penyediaan Komponen Instalasi Listrik/Penerangan Bangunan Kantor	Jumlah Paket Komponen Instalasi Listrik/Penerangan Bangunan Kantor yang Disediakan				1 Paket	15,000,000	Kab. Katingan, Katingan Hilir, Kasongan Lama	Dana Transfer Umum-Dana Alokasi Umum		a. Meningkatkan penerapan reformasi birokrasi	Pemenuhan kebutuhan penunjang kegiatan dinas	1 Paket	15,450,000	Dinas Sosial
1	06	01	2.06	02	Penyediaan Peralatan dan Perlengkapan Kantor	Jumlah Paket Peralatan dan Perlengkapan Kantor yang Disediakan				4 Paket	119,208,000	Kab. Katingan, Katingan Hilir, Kasongan Lama	Dana Transfer Umum-Dana Alokasi Umum		a. Meningkatkan penerapan reformasi birokrasi	Pemenuhan kebutuhan penunjang kegiatan dinas	4 Paket	128,750,000	Dinas Sosial
1	06	01	2.06	04	Penyediaan Bahan Logistik Kantor	Jumlah Paket Bahan Logistik Kantor yang Disediakan				3 Paket	104,386,484	Kab. Katingan, Katingan Hilir, Kasongan Lama	Dana Transfer Umum-Dana Alokasi Umum		a. Meningkatkan penerapan reformasi birokrasi	Pemenuhan kebutuhan penunjang kegiatan dinas	3 Paket	105,000,000	Dinas Sosial
1	06	01	2.06	05	Penyediaan Barang Cetak dan Penggandaan	Jumlah Paket Barang Cetak dan Penggandaan yang Disediakan				2 Paket	65,000,000	Kab. Katingan, Katingan Hilir, Kasongan Lama	Dana Transfer Umum-Dana Alokasi Umum		a. Meningkatkan penerapan reformasi birokrasi	Pemenuhan kebutuhan penunjang kegiatan dinas	2 Paket	77,250,000	Dinas Sosial
1	06	01	2.06	06	Penyediaan Bahan Bacaan dan Peraturan Perundang-undangan	Jumlah Dokumen Bahan Bacaan dan Peraturan Perundang-undangan yang Disediakan				3363 Eksemplar	18,006,000	Kab. Katingan, Katingan Hilir, Kasongan Lama	Dana Transfer Umum-Dana Alokasi Umum		a. Meningkatkan penerapan reformasi birokrasi	Pemenuhan kebutuhan penunjang kegiatan dinas	3363 Eksemplar	18,546,180	Dinas Sosial
1	06	01	2.06	09	Penyelenggaraan Rapat Koordinasi dan Konsultasi SKPD	Jumlah Laporan Penyelenggaraan Rapat Koordinasi dan Konsultasi SKPD				43 Laporan	252,926,000	Kab. Katingan, Katingan Hilir, Kasongan Lama	Dana Transfer Umum-Dana Alokasi Umum		a. Meningkatkan penerapan reformasi birokrasi	Pemenuhan kebutuhan penunjang kegiatan dinas	43 Laporan	253,842,420	Dinas Sosial
1	06	01	2.08		Penyediaan Jasa Penunjang Urusan Pemerintahan Daerah	Jumlah bulan tersedia jasa penunjang urusan pemerintah daerah	Bulan		Bulan	12 Bulan	525,000,000						12 Bulan	540,300,000	

Penetapan Rencana Kerja Pemerintah Daerah (RKPD)
Kabupaten Katingan
Tahun 2023

Kode					Urusan/ Bidang Urusan/ Program/ Kegiatan/ Sub Kegiatan	Indikator Program/ Kegiatan/ Sub Kegiatan	Target Akhir Periode RPJMD	Realisasi Capaian RKPD Tahun 2021	Prakiraan Capaian Target RKPD Tahun 2022	Capaian Kinerja dan Kerangka Pendanaan						Kelompok Sasaran	Prakiraan Maju Rencana Tahun 2024		Perangkat Daerah Penanggung Jawab
										Target 2023	Pagu Indikatif	Lokasi	Sumber Dana	Prioritas			Target	Pagu Indikatif	
														Nasional	Daerah				
1	06	01	2.08	02	Penyediaan Jasa Komunikasi, Sumber Daya Air dan Listrik	Jumlah Laporan Penyediaan Jasa Komunikasi, Sumber Daya Air dan Listrik yang Disediakan				3 Laporan	75,000,000	Kab. Katingan, Katingan Hilir, Kasongan Lama	PENDAPATAN ASLI DAERAH (PAD)		a. Meningkatkan penerapan reformasi birokrasi	Tenaga Harian Lepas Dinas dan pemenuhan jasa penunjang kegiatan dinas	3 Laporan	76,800,000	Dinas Sosial
1	06	01	2.08	04	Penyediaan Jasa Pelayanan Umum Kantor	Jumlah Laporan Penyediaan Jasa Pelayanan Umum Kantor yang Disediakan				15 Laporan	450,000,000	Kab. Katingan, Katingan Hilir, Kasongan Lama	PENDAPATAN ASLI DAERAH (PAD)		a. Meningkatkan penerapan reformasi birokrasi	Tenaga Harian Lepas Dinas dan pemenuhan jasa penunjang kegiatan dinas	15 Laporan	463,500,000	Dinas Sosial
1	06	01	2.09		Pemeliharaan Barang Milik Daerah Penunjang Urusan Pemerintahan Daerah	Jumlah unit barang milik daerah yang terpelihara	Unit		Unit	25 Unit	280,276,300						25 Unit	294,864,589	
1	06	01	2.09	01	Penyediaan Jasa Pemeliharaan, Biaya Pemeliharaan, dan Pajak Kendaraan Perorangan Dinas atau Kendaraan Dinas Jabatan	Jumlah Kendaraan Perorangan Dinas atau Kendaraan Dinas Jabatan yang Dipelihara dan dibayarkan Pajaknya				14 Unit	215,024,300	Kab. Katingan, Katingan Hilir, Kasongan Lama	Dana Transfer Umum-Dana Alokasi Umum		a. Meningkatkan penerapan reformasi birokrasi	Aset Dinas	14 Unit	169,975,029	Dinas Sosial
1	06	01	2.09	06	Pemeliharaan Peralatan dan Mesin Lainnya	Jumlah Peralatan dan Mesin Lainnya yang Dipelihara				10 Unit	15,252,000	Kab. Katingan, Katingan Hilir, Kasongan Lama	Dana Transfer Umum-Dana Alokasi Umum		a. Meningkatkan penerapan reformasi birokrasi	Aset Dinas	10 Unit	21,889,560	Dinas Sosial
1	06	01	2.09	09	Pemeliharaan/Rehabilitasi Gedung Kantor dan Bangunan Lainnya	Jumlah Gedung Kantor dan Bangunan Lainnya yang Dipelihara/Direhabilitasi				1 Unit	50,000,000	Kab. Katingan, Katingan Hilir, Kasongan Lama	Dana Transfer Umum-Dana Alokasi Umum		a. Meningkatkan penerapan reformasi birokrasi	Aset Dinas	1 Unit	103,000,000	Dinas Sosial
1	06	02			PROGRAM PEMBERDAYAAN SOSIAL	Persentase lembaga kesejahteraan sosial dan komunitas adat terpencil yang diberdayakan	%		%	95 %	187,000,000						95 %	192,610,000	
1	06	02	2.01		Pemberdayaan Sosial Komunitas Adat Terpencil (KAT)	Jumlah lokasi KAT yang diberdayakan	Lokasi		Lokasi	2 Lokasi	20,000,000						2 Lokasi	20,600,000	
1	06	02	2.01	01	Fasilitasi Pemberdayaan Sosial KAT	Jumlah Keluarga pada KAT yang Mendapatkan Fasilitas Pemberdayaan Sosial Kewenangan Kabupaten/Kota				15 Keluarga	20,000,000	Kab. Katingan, Katingan Hulu, Semua Kelurahan	Dana Transfer Umum-Dana Alokasi Umum	Meningkatkan Sumber Daya Manusia Yang Berkualitas Dan Berdaya Saing	d. Meningkatkan keberdayaan dan kemandirian masyarakat	Masyarakat Komunitas Adat Terpencil (KAT)	15 Keluarga	20,600,000	Dinas Sosial
1	06	02	2.03		Pengembangan Potensi Sumber Kesejahteraan Sosial Daerah Kabupaten/Kota	Jumlah PMKS yang diberdayakan	Orang		Orang	30 Orang	167,000,000						30 Orang	172,010,000	

Penetapan Rencana Kerja Pemerintah Daerah (RKPD) Kabupaten Katingan Tahun 2023																			
Kode					Urusan/ Bidang Urusan/ Program/ Kegiatan/ Sub Kegiatan	Indikator Program/ Kegiatan/ Sub Kegiatan	Target Akhir Periode RPJMD	Realisasi Capaian RKPD Tahun 2021	Prakiraan Capaian Target RKPD Tahun 2022	Capaian Kinerja dan Kerangka Pendanaan						Kelompok Sasaran	Prakiraan Maju Rencana Tahun 2024		Perangkat Daerah Penanggung Jawab
										Target 2023	Pagu Indikatif	Lokasi	Sumber Dana	Prioritas			Target	Pagu Indikatif	
														Nasional	Daerah				
1	06	02	2.03	03	Peningkatan Kemampuan Potensi Sumber Kesejahteraan Sosial Keluarga Kewenangan Kabupaten/Kota	Jumlah Orang Mendapat Peningkatan Kapasitas Pekerja Sosial Masyarakat Kewenangan Kabupaten/Kota				10 Keluarga	50,000,000	Kab. Katingan, Katingan Hulu, Tumbang Sanamang	Dana Transfer Umum-Dana Alokasi Umum	Meningkatkan Sumber Daya Manusia Yang Berkualitas Dan Berdaya Saing	d. Meningkatkan keberdayaan dan kemandirian masyarakat	PMKS dan Lembaga Potensi Sumber Kesejahteraan Sosial	10 Keluarga	51,500,000	Dinas Sosial
1	06	02	2.03	04	Peningkatan Kemampuan Potensi Sumber Kesejahteraan Sosial Kelembagaan Masyarakat Kewenangan Kabupaten/Kota	Jumlah Lembaga Kesejahteraan Sosial yang Meningkat Kapasitasnya Kewenangan Kabupaten/Kota				1 Lembaga	60,000,000	Kab. Katingan, Katingan Hilir, Semua Kelurahan	Dana Transfer Umum-Dana Alokasi Umum	Meningkatkan Sumber Daya Manusia Yang Berkualitas Dan Berdaya Saing	d. Meningkatkan keberdayaan dan kemandirian masyarakat	PMKS dan Lembaga Potensi Sumber Kesejahteraan Sosial	1 Lembaga	61,800,000	Dinas Sosial
1	06	02	2.03	05	Peningkatan Kemampuan Sumber Daya Manusia dan Penguatan Lembaga Konsultasi Kesejahteraan Keluarga (LK3)	Jumlah Sertifikat yang dari Hasil Peningkatan Sumber Daya Manusia dan Lembaga Konsultasi Kesejahteraan Keluarga (LK3) Kewenangan Kabupaten/Kota				1 Sertifikat	57,000,000	Kab. Katingan, Katingan Hilir, Semua Kelurahan	Dana Transfer Umum-Dana Alokasi Umum	Meningkatkan Sumber Daya Manusia Yang Berkualitas Dan Berdaya Saing	d. Meningkatkan keberdayaan dan kemandirian masyarakat	PMKS dan Lembaga Potensi Sumber Kesejahteraan Sosial	1 Sertifikat	58,710,000	Dinas Sosial
1	06	04			PROGRAM REHABILITASI SOSIAL	Persentase penyandang disabilitas terlantar, anak terlantar, lanjut usia terlantar dan gelandangan pengemis yang terpenuhi kebutuhan dasarnya di luar panti	%		%	90 %	682,700,000						90 %	713,181,000	
1	06	04	2.01		Rehabilitasi Sosial Dasar Penyandang Disabilitas Terlantar, Anak Terlantar, Lanjut Usia Terlantar, serta Gelandangan Pengemis di Luar Panti Sosial	Jumlah bulan tersedia layanan rehabilitasi sosal bagi PMKS	Bulan		Bulan	12 Bulan	682,700,000						12 Bulan	713,181,000	
1	06	04	2.01	01	Penyediaan Permakanan	Jumlah Orang yang Mendapatkan Pemenuhan Kebutuhan Permakanan Sesuai dengan Standar Gizi Minimal Kewenangan Kabupaten/Kota				20 Orang	35,000,000	Kab. Katingan, Semua Kecamatan, Semua Kelurahan	Dana Transfer Umum-Dana Alokasi Umum		d. Meningkatkan keberdayaan dan kemandirian masyarakat	Penyandang Masalah Kesejahteraan Sosial (PMKS)	20 Orang	37,000,000	Dinas Sosial
1	06	04	2.01	02	Penyediaan Sandang	Jumlah Orang yang Menerima Pakaian dan Kelengkapan Lainnya yang Tersedia dalam 1 Tahun Kewenangan Kabupaten/Kota				20 Orang	35,000,000	Kab. Katingan, Semua Kecamatan, Semua Kelurahan	Dana Transfer Umum-Dana Alokasi Umum		d. Meningkatkan keberdayaan dan kemandirian masyarakat	Penyandang Masalah Kesejahteraan Sosial (PMKS)	20 Orang	37,000,000	Dinas Sosial
1	06	04	2.01	03	Penyediaan Alat Bantu	Jumlah Orang yang Mendapatkan Alat Bantu dan Alat Bantu Peraga Sesuai kebutuhan Kewenangan Kabupaten/Kota				20 Orang	45,000,000	Kab. Katingan, Semua Kecamatan, Semua Kelurahan	Dana Transfer Umum-Dana Alokasi Umum		d. Meningkatkan keberdayaan dan kemandirian masyarakat	Penyandang Masalah Kesejahteraan Sosial (PMKS)	20 Orang	47,250,000	Dinas Sosial

Penetapan Rencana Kerja Pemerintah Daerah (RKPD)
Kabupaten Katingan
Tahun 2023

Kode					Urusan/ Bidang Urusan/ Program/ Kegiatan/ Sub Kegiatan	Indikator Program/ Kegiatan/ Sub Kegiatan	Target Akhir Periode RPJMD	Realisasi Capaian RKPD Tahun 2021	Prakiraan Capaian Target RKPD Tahun 2022	Capaian Kinerja dan Kerangka Pendanaan						Kelompok Sasaran	Prakiraan Maju Rencana Tahun 2024		Perangkat Daerah Penanggung Jawab
										Target 2023	Pagu Indikatif	Lokasi	Sumber Dana	Prioritas			Target	Pagu Indikatif	
														Nasional	Daerah				
1	06	04	2.01	04	Pemberian Pelayanan Reunifikasi Keluarga	Jumlah Orang yang Mendapatkan Pelayanan Reunifikasi Keluarga Kewenangan Kabupaten/Kota				5 Orang	36,000,000	Kab. Katingan, Semua Kecamatan, Semua Kelurahan	Dana Transfer Umum-Dana Alokasi Umum		d. Meningkatkan keberdayaan dan kemandirian masyarakat	Penyandang Masalah Kesejahteraan Sosial (PMKS)	5 Orang	37,080,000	Dinas Sosial
1	06	04	2.01	05	Pemberian Bimbingan Fisik, Mental, Spiritual, dan Sosial	Jumlah Peserta Bimbingan Fisik, Mental, Spiritual dan Sosial Kewenangan Kabupaten/Kota				30 Orang	300,000,000	Kab. Katingan, Katingan Hilir, Kasongan Lama	Dana Transfer Umum-Dana Alokasi Umum		d. Meningkatkan keberdayaan dan kemandirian masyarakat	Penyandang Masalah Kesejahteraan Sosial (PMKS)	30 Orang	309,000,000	Dinas Sosial
1	06	04	2.01	06	Pemberian Bimbingan Sosial kepada Keluarga Penyandang Disabilitas Terlantar, Anak Terlantar, Lanjut Usia Terlantar, serta Gelandangan Pengemis dan Masyarakat	Jumlah Peserta Bimbingan Sosial kepada Keluarga Penyandang Disabilitas Terlantar, Anak Terlantar, Lanjut Usia Terlantar, serta Gelandangan Pengemis dan Masyarakat Kewenangan Kabupaten/Kota				4 Orang	10,000,000	Kab. Katingan, Semua Kecamatan, Semua Kelurahan	Dana Transfer Umum-Dana Alokasi Umum		d. Meningkatkan keberdayaan dan kemandirian masyarakat	Penyandang Masalah Kesejahteraan Sosial (PMKS)	4 Orang	11,000,000	Dinas Sosial
1	06	04	2.01	07	Fasilitasi Pembuatan Nomor Induk Kependudukan, Akta Kelahiran, Surat Nikah, dan Kartu Identitas Anak	Jumlah Orang yang Terpenuhi Kebutuhan Pembuatan Nomor Induk Kependudukan, Akta Kelahiran, Surat Nikah, dan Kartu Identitas Anak bagi Penyandang Disabilitas Kewenangan Kabupaten/Kota				4 Orang	4,000,000	Kab. Katingan, Semua Kecamatan, Semua Kelurahan	Dana Transfer Umum-Dana Alokasi Umum		d. Meningkatkan keberdayaan dan kemandirian masyarakat	Penyandang Masalah Kesejahteraan Sosial (PMKS)	4 Orang	5,000,000	Dinas Sosial
1	06	04	2.01	08	Pemberian Akses ke Layanan Pendidikan dan Kesehatan Dasar	Jumlah Orang yang Mendapatkan Akses ke Layanan Pendidikan dan Kesehatan Dasar Kewenangan Kabupaten/Kota				4 Orang	15,000,000	Kab. Katingan, Semua Kecamatan, Semua Kelurahan	Dana Transfer Umum-Dana Alokasi Umum		d. Meningkatkan keberdayaan dan kemandirian masyarakat	Penyandang Masalah Kesejahteraan Sosial (PMKS)	4 Orang	16,000,000	Dinas Sosial
1	06	04	2.01	09	Pemberian Layanan Data dan Pengaduan	Jumlah Orang yang Mendapatkan Layanan Data dan Pengaduan Kewenangan Kabupaten/Kota				4 Orang	24,000,000	Kab. Katingan, Katingan Hilir, Kasongan Lama	Dana Transfer Umum-Dana Alokasi Umum		d. Meningkatkan keberdayaan dan kemandirian masyarakat	Penyandang Masalah Kesejahteraan Sosial (PMKS)	4 Orang	26,000,000	Dinas Sosial
1	06	04	2.01	10	Pemberian Layanan Kedaruratan	Jumlah Orang yang Mendapatkan Pelayanan Kedaruratan Kewenangan Kabupaten/Kota				4 Orang	7,000,000	Kab. Katingan, Semua Kecamatan, Semua Kelurahan	Dana Transfer Umum-Dana Alokasi Umum		d. Meningkatkan keberdayaan dan kemandirian masyarakat	Penyandang Masalah Kesejahteraan Sosial (PMKS)	4 Orang	11,000,000	Dinas Sosial

Penetapan Rencana Kerja Pemerintah Daerah (RKPD)
Kabupaten Katingan
Tahun 2023

Kode					Urusan/ Bidang Urusan/ Program/ Kegiatan/ Sub Kegiatan	Indikator Program/ Kegiatan/ Sub Kegiatan	Target Akhir Periode RPJMD	Realisasi Capaian RKPD Tahun 2021	Prakiraan Capaian Target RKPD Tahun 2022	Capaian Kinerja dan Kerangka Pendanaan						Kelompok Sasaran	Prakiraan Maju Rencana Tahun 2024		Perangkat Daerah Penanggung Jawab
										Target 2023	Pagu Indikatif	Lokasi	Sumber Dana	Prioritas			Target	Pagu Indikatif	
														Nasional	Daerah				
1	06	04	2.01	11	Pemberian Pelayanan Penelusuran Keluarga	Jumlah Orang yang Mendapatkan Pelayanan Penelusuran Keluarga Kewenangan Kabupaten/Kota				15 Orang	80,000,000	Kab. Katingan, Semua Kecamatan, Semua Kelurahan	Dana Transfer Umum-Dana Alokasi Umum		d. Meningkatkan keberdayaan dan kemandirian masyarakat	Penyandang Masalah Kesejahteraan Sosial (PMKS)	15 Orang	82,400,000	Dinas Sosial
1	06	04	2.01	12	Pemberian Layanan Rujukan	Jumlah Orang Mendapatkan Layanan Rujukan Kewenangan Kabupaten/Kota				14 Orang	91,700,000	Kab. Katingan, Semua Kecamatan, Semua Kelurahan	Dana Transfer Umum-Dana Alokasi Umum		d. Meningkatkan keberdayaan dan kemandirian masyarakat	Penyandang Masalah Kesejahteraan Sosial (PMKS)	14 Orang	94,451,000	Dinas Sosial
1	06	05			PROGRAM PERLINDUNGAN DAN JAMINAN SOSIAL	Persentase desa yang aktif melakukan update data kesejahteraan sosal	%		%	70 %	371,893,672						70 %	378,550,482	
1	06	05	2.02		Pengelolaan Data Fakir Miskin Cakupan Daerah Kabupaten/Kota	Jumlah data yang terkelola	Basis Data		Basis Data	1 Basis Data	371,893,672						1 Basis Data	378,550,482	
1	06	05	2.02	02	Pengelolaan Data Fakir Miskin Cakupan Daerah Kabupaten/Kota	Jumlah Keluarga yang Mendapatkan Pengentasan Fakir Miskin Kabupaten/Kota				3500 Keluarga	271,893,672	Kab. Katingan, Semua Kecamatan, Semua Kelurahan	Dana Transfer Umum-Dana Alokasi Umum		d. Meningkatkan keberdayaan dan kemandirian masyarakat	Masyarakat penerima bansos	3500 Keluarga	275,550,482	Dinas Sosial
1	06	05	2.02	03	Fasilitasi Bantuan Sosial Kesejahteraan Keluarga	Jumlah Keluarga Penerima Manfaat (KPM) yang Mendapatkan Bantuan Sosial Kesejahteraan Keluarga Kewenangan Kabupaten/Kota				500 Keluarga	100,000,000	Kab. Katingan, Semua Kecamatan, Semua Kelurahan	Dana Transfer Umum-Dana Alokasi Umum		d. Meningkatkan keberdayaan dan kemandirian masyarakat	Masyarakat penerima bansos	500 Keluarga	103,000,000	Dinas Sosial
1	06	06			PROGRAM PENANGANAN BENCANA	Persentase korban bencana alam dan sosal yang terpenuhi kebutuhan dasarnya pada saat dan setelah tanggap darurat bencana daerah kabupaten	%		%	100 %	590,500,000						100 %	805,500,000	
1	06	06	2.01		Perlindungan Sosial Korban Bencana Alam dan Sosial Kabupaten/Kota	Jumlah kecamatan yang siap dilayani dalam penanganan bencana	Kecamatan		Kecamatan	13 Kecamatan	540,500,000						13 Kecamatan	754,000,000	
1	06	06	2.01	01	Penyediaan Makanan	Jumlah Orang yang Mendapatkan Permakanan 3x1 Hari dalam Masa Tanggap Darurat (Pengungsian) Kewenangan Kabupaten/Kota				400 Orang	222,410,000	Kab. Katingan, Semua Kecamatan, Semua Kelurahan	Dana Transfer Umum-Dana Alokasi Umum		d. Meningkatkan keberdayaan dan kemandirian masyarakat	Korban Bencana Alam dan Sosial Kabupaten Katingan	400 Orang	412,000,000	Dinas Sosial

Penetapan Rencana Kerja Pemerintah Daerah (RKPD)
Kabupaten Katingan
Tahun 2023

Kode					Urusan/ Bidang Urusan/ Program/ Kegiatan/ Sub Kegiatan	Indikator Program/ Kegiatan/ Sub Kegiatan	Target Akhir Periode RPJMD	Realisasi Capaian RKPD Tahun 2021	Prakiraan Capaian Target RKPD Tahun 2022	Capaian Kinerja dan Kerangka Pendanaan						Kelompok Sasaran	Prakiraan Maju Rencana Tahun 2024		Perangkat Daerah Penanggung Jawab
										Target 2023	Pagu Indikatif	Lokasi	Sumber Dana	Prioritas			Target	Pagu Indikatif	
														Nasional	Daerah				
1	06	06	2.01	02	Penyediaan Sandang	Jumlah Orang yang Mendapatkan Pakaian dan Kelengkapan Lainnya yang Tersedia pada Masa Tanggap Darurat (Pengungsian) dan Pasca Bencana Kewenangan Kabupaten/Kota				140 Orang	86,670,000	Kab. Katingan, Semua Kecamatan, Semua Kelurahan	Dana Transfer Umum-Dana Alokasi Umum		d. Meningkatkan keberdayaan dan kemandirian masyarakat	Korban Bencana Alam dan Sosial Kabupaten Katingan	140 Orang	90,000,000	Dinas Sosial
1	06	06	2.01	03	Penyediaan Tempat Penampungan Pengungsi	Jumlah Tempat Pengungsian Kewenangan Kabupaten/Kota				1 Unit	69,250,000	Kab. Katingan, Semua Kecamatan, Semua Kelurahan	Dana Transfer Umum-Dana Alokasi Umum		d. Meningkatkan keberdayaan dan kemandirian masyarakat	Korban Bencana Alam dan Sosial Kabupaten Katingan	1 Unit	72,000,000	Dinas Sosial
1	06	06	2.01	04	Penanganan Khusus bagi Kelompok Rentan	Jumlah Orang yang Mendapatkan Penanganan Khusus bagi Kelompok Rentan Kewenangan Kabupaten/Kota				20 Orang	147,170,000	Kab. Katingan, Semua Kecamatan, Semua Kelurahan	Dana Transfer Umum-Dana Alokasi Umum		d. Meningkatkan keberdayaan dan kemandirian masyarakat	Korban Bencana Alam dan Sosial Kabupaten Katingan	20 Orang	150,000,000	Dinas Sosial
1	06	06	2.01	05	Pelayanan Dukungan Psikososial	Jumlah Korban Bencana yang Mendapatkan Layanan Dukungan Psikososial Kewenangan Kabupaten/Kota				10 Orang	15,000,000	Kab. Katingan, Semua Kecamatan, Semua Kelurahan	Dana Transfer Umum-Dana Alokasi Umum		d. Meningkatkan keberdayaan dan kemandirian masyarakat	Korban Bencana Alam dan Sosial Kabupaten Katingan	10 Orang	30,000,000	Dinas Sosial
1	06	06	2.02		Penyelenggaraan Pemberdayaan Masyarakat Terhadap Kesiapsiagaan Bencana Kabupaten/Kota	Jumlah anggota TAGANA yang siap dikerahkan Persentase korban bencana alam dan sosial yang terpenuhi kebutuhan dasarnya pada saat dan setelah tanggap darurat bencana daerah kabupaten	Orang %		Orang %	16 Orang 100 %	50,000,000						16 Orang 100 %	51,500,000	
1	06	06	2.02	02	Koordinasi, Sosialisasi dan Pelaksanaan Taruna Siaga Bencana	Jumlah Orang yang Melaksanakan Koordinasi, Sosialisasi dan Pelaksanaan Taruna Siaga Bencana Kewenangan Kabupaten/Kota				15 Orang	50,000,000	Kab. Katingan, Semua Kecamatan, Semua Kelurahan	Dana Transfer Umum-Dana Alokasi Umum		d. Meningkatkan keberdayaan dan kemandirian masyarakat	Anggota TAGANA	15 Orang	51,500,000	Dinas Sosial
1	06	07			PROGRAM PENGELOLAAN TAMAN MAKAM PAHLAWAN	Persentase sarana dan prasarana Taman Makam Pahlawan	%		%	85 %	81,000,000						85 %	87,680,000	
1	06	07	2.01		Pemeliharaan Taman Makam Pahlawan Nasional Kabupaten/Kota	Jumlah Taman Makam Pahlawan yang terpelihara	TMP		TMP	1 TMP	81,000,000						1 TMP	87,680,000	

Penetapan Rencana Kerja Pemerintah Daerah (RKPD) Kabupaten Katingan Tahun 2023																			
Kode					Urusan/ Bidang Urusan/ Program/ Kegiatan/ Sub Kegiatan	Indikator Program/ Kegiatan/ Sub Kegiatan	Target Akhir Periode RPJMD	Realisasi Capaian RKPD Tahun 2021	Prakiraan Capaian Target RKPD Tahun 2022	Capaian Kinerja dan Kerangka Pendanaan						Kelompok Sasaran	Prakiraan Maju Rencana Tahun 2024		Perangkat Daerah Penanggung Jawab
										Target 2023	Pagu Indikatif	Lokasi	Sumber Dana	Prioritas			Target	Pagu Indikatif	
														Nasional	Daerah				
1	06	07	2.01	02	Pemeliharaan Taman Makam Pahlawan Nasional Kabupaten/Kota	Jumlah Makam yang Terpenuhi Pemeliharannya pada Taman Makam Pahlawan Kabupaten/Kota				1 Makam	81,000,000	Kab. Katingan, Katingan Hilir, Kasongan Lama	Dana Transfer Umum-Dana Alokasi Umum	Meningkatkan Sumber Daya Manusia Yang Berkualitas Dan Berdaya Saing	k. Mengembangkan dan melestarikan budaya lokal	Taman Makam Pahlawan	1 Makam	87,680,000	Dinas Sosial
2					URUSAN PEMERINTAHAN WAJIB YANG TIDAK BERKAITAN DENGAN PELAYANAN DASAR														
2	08				URUSAN PEMERINTAHAN BIDANG PEMBERDAYAAN PEREMPUAN DAN PERLINDUNGAN ANAK						6,679,501,453							7,354,359,503	
2	08	01			PROGRAM PENUNJANG URUSAN PEMERINTAHAN DAERAH KABUPATEN/KOTA	Nilai Laki				B	5,368,052,300						B	5,898,047,530	
2	08	01	2.01		Perencanaan, Penganggaran, dan Evaluasi Kinerja Perangkat Daerah	Jumlah Dokumen Perencanaan Perangkat Daerah	Dokumen		Dokumen	5 Dokumen	62,500,000						5 Dokumen	68,750,000	
2	08	01	2.01	01	Penyusunan Dokumen Perencanaan Perangkat Daerah	Jumlah Dokumen Perencanaan Perangkat Daerah Jumlah Dokumen Perencanaan Perangkat Daerah				0 Dokumen 5 Dokumen	62,500,000	Kab. Katingan, Katingan Hilir, Kasongan Baru	PENDAPATAN ASLI DAERAH (PAD)	Meningkatkan Sumber Daya Manusia Yang Berkualitas Dan Berdaya Saing	a. Meningkatkan penerapan reformasi birokrasi	Dokumen Perencanaan Perangkat Daerah	0 Dokumen 5 Dokumen	68,750,000	Dinas Pemberdayaan Perempuan dan Perlindungan Anak, serta Pengendalian Penduduk dan Keluarga Berencana
2	08	01	2.02		Administrasi Keuangan Perangkat Daerah	Jumlah orang yang menerima gaji dan tunjangan ASN	bulan		bulan	14 bulan	3,658,602,053						14 bulan	4,022,462,258	
2	08	01	2.02	01	Penyediaan Gaji dan Tunjangan ASN	Jumlah Orang yang Menerima Gaji dan Tunjangan ASN Jumlah orang yang menerima gaji dan tunjangan				0 Orang/bulan 14	3,606,102,053	Kab. Katingan, Katingan Hilir, Semua Kelurahan			a. Meningkatkan penerapan reformasi birokrasi	ASN Perangkat Daerah	0 Orang/bulan 14	3,966,712,258	Dinas Pemberdayaan Perempuan dan Perlindungan Anak, serta Pengendalian Penduduk dan Keluarga Berencana
2	08	01	2.02	07	Koordinasi dan Penyusunan Laporan Keuangan Bulanan/ Triwulanan/ Semesteran SKPD	Jumlah Laporan Keuangan Bulanan/ Triwulanan/ Semesteran SKPD dan Laporan Koordinasi Penyusunan Laporan Keuangan Bulanan/Triwulanan/Semesteran SKPD				0 Laporan	52,500,000	Kab. Katingan, Semua Kecamatan, Semua Kelurahan	PENDAPATAN ASLI DAERAH (PAD)		a. Meningkatkan penerapan reformasi birokrasi	ASN Perangkat Daerah	0 Laporan	55,750,000	Dinas Pemberdayaan Perempuan dan Perlindungan Anak, serta Pengendalian Penduduk dan Keluarga Berencana
2	08	01	2.03		Administrasi Barang Milik Daerah pada Perangkat Daerah	Jumlah Dokumen Laporan Pembinaan, Pengawasan dan Pengendalian Barang Milik Daerah pada SKPD	Dokumen		Dokumen	2 Dokumen	40,000,000						2 Dokumen	44,000,000	

Penetapan Rencana Kerja Pemerintah Daerah (RKPD)
Kabupaten Katingan
Tahun 2023

Kode					Urusan/ Bidang Urusan/ Program/ Kegiatan/ Sub Kegiatan	Indikator Program/ Kegiatan/ Sub Kegiatan	Target Akhir Periode RPJMD	Realisasi Capaian RKPD Tahun 2021	Prakiraan Capaian Target RKPD Tahun 2022	Capaian Kinerja dan Kerangka Pendanaan						Kelompok Sasaran	Prakiraan Maju Rencana Tahun 2024		Perangkat Daerah Penanggung Jawab
										Target 2023	Pagu Indikatif	Lokasi	Sumber Dana	Prioritas			Target	Pagu Indikatif	
														Nasional	Daerah				
2	08	01	2.03	04	Pembinaan, Pengawasan, dan Pengendalian Barang Milik Daerah pada SKPD	Jumlah Dokumen Laporan Hasil Pembinaan, Pengawasan, dan Pengendalian Barang Milik Daerah pada SKPD Jumlah Laporan Hasil Pembinaan, Pengawasan, dan Pengendalian Barang Milik Daerah pada SKPD				2 Dokumen 0 Laporan	40,000,000	Kab. Katingan, Katingan Hilir, Semua Kelurahan	PENDAPATAN ASLI DAERAH (PAD)		a. Meningkatkan penerapan reformasi birokrasi	Barang Milik Daerah pada SKPD	2 Dokumen 0 Laporan	44,000,000	Dinas Pemberdayaan Perempuan dan Perlindungan Anak, serta Pengendalian Penduduk dan Keluarga Berencana
2	08	01	2.05		Administrasi Kepegawaian Perangkat Daerah	Jumlah dan Jenis Kendaraan Dinas/Operasional yang dipelihara Jumlah orang yang mengikuti Bimbingan Teknis Implementasi Peraturan Perundang undangan Jumlah Paket Pengadaan Pakaian Dinas Beserta Atribut Kelengkapannya	Unit orang Paket		Unit orang Paket	35 Unit 20 orang 1 Paket	245,000,000						35 Unit 20 orang 1 Paket	269,500,000	
2	08	01	2.05	01	Peningkatan Sarana dan Prasarana Disiplin Pegawai	Jumlah dan Jenis Kendaraan Dinas/Operasional yang dipelihara Jumlah Unit Peningkatan Sarana dan Prasarana Disiplin Pegawai				35 Unit 0 Unit	75,000,000	Kab. Katingan, Katingan Hilir, Semua Kelurahan	PENDAPATAN ASLI DAERAH (PAD)	Meningkatkan Sumber Daya Manusia Yang Berkualitas Dan Berdaya Saing	a. Meningkatkan penerapan reformasi birokrasi	Aparatur OPD	35 Unit 0 Unit	82,500,000	Dinas Pemberdayaan Perempuan dan Perlindungan Anak, serta Pengendalian Penduduk dan Keluarga Berencana
2	08	01	2.05	02	Pengadaan Pakaian Dinas beserta Atribut Kelengkapannya	Jumlah Pakaian Dinas yang diadakan Jumlah Pakaian Olahraga yang diadakan Jumlah Paket Pakaian Dinas beserta Atribut Kelengkapan				60 stel 60 stel 0 Paket	60,000,000	Kab. Katingan, Semua Kecamatan, Semua Kelurahan	PENDAPATAN ASLI DAERAH (PAD)	Meningkatkan Sumber Daya Manusia Yang Berkualitas Dan Berdaya Saing	a. Meningkatkan penerapan reformasi birokrasi	Aparatur OPD	60 stel 60 stel 0 Paket	66,000,000	Dinas Pemberdayaan Perempuan dan Perlindungan Anak, serta Pengendalian Penduduk dan Keluarga Berencana
2	08	01	2.05	11	Bimbingan Teknis Implementasi Peraturan Perundang-Undangan	Jumlah Orang yang Mengikuti Bimbingan Teknis Implementasi Peraturan Perundang- Undangan				0 Orang	110,000,000	Semua Kab/Kota, Semua Kecamatan, Semua Kelurahan	PENDAPATAN ASLI DAERAH (PAD)	Meningkatkan Sumber Daya Manusia Yang Berkualitas Dan Berdaya Saing	a. Meningkatkan penerapan reformasi birokrasi	Aparatur OPD	0 Orang	121,000,000	Dinas Pemberdayaan Perempuan dan Perlindungan Anak, serta Pengendalian Penduduk dan Keluarga Berencana

Penetapan Rencana Kerja Pemerintah Daerah (RKPD)
Kabupaten Katingan
Tahun 2023

Kode					Urusan/ Bidang Urusan/ Program/ Kegiatan/ Sub Kegiatan	Indikator Program/ Kegiatan/ Sub Kegiatan	Target Akhir Periode RPJMD	Realisasi Capaian RKPD Tahun 2021	Prakiraan Capaian Target RKPD Tahun 2022	Capaian Kinerja dan Kerangka Pendanaan						Kelompok Sasaran	Prakiraan Maju Rencana Tahun 2024		Perangkat Daerah Penanggung Jawab			
										Target 2023	Pagu Indikatif	Lokasi	Sumber Dana	Prioritas			Target	Pagu Indikatif				
														Nasional	Daerah							
2	08	01	2.06		Administrasi Umum Perangkat Daerah	Jenis barang cetakan dan Penggandaan yang disediakan Jenis Komponen Instalasi Listrik / Penerangan Bangunan Kantor Yang diadakan Jenis Peralatan dan Perlengkapan Kantor yang disediakan Jumlah Bahan Bacaan dan Peraturan Perundang-Undangan yang disediakan Penyediaan ATK, Penyediaan Jasa Kebersihan Kantor, Penyediaan Makan Minum Waktu Rapat-Rapat Koordinasi dan Konsultasi SKPD	Tahun Tahun Tahun Tahun Tahun Tahun	Tahun Tahun Tahun Tahun Tahun Tahun	1 Tahun 1 Tahun 1 Tahun 1 Tahun 1 Tahun 1 Tahun	394,450,247						1 Tahun 1 Tahun 1 Tahun 1 Tahun 1 Tahun 1 Tahun	432,835,272					
2	08	01	2.06	01		Jumlah Komponen Penerangan Bangunan yang diadakan Jumlah Paket Komponen Instalasi Listrik/Penerangan Bangunan Kantor yang Disediakan Jumlah Titik Listrik yang diinstalasi ulang					1 Tahun 0 Paket 1 Tahun	Kab. Katingan, Katingan Hilir, Semua Kelurahan			a. Meningkatkan penerapan reformasi birokrasi	Administrasi Perkantoran OPD		1 Tahun 0 Paket 1 Tahun	6,600,000	Dinas Pemberdayaan Perempuan dan Perlindungan Anak, serta Pengendalian Penduduk dan Keluarga Berencana		
2	08	01	2.06	02		Penyediaan Peralatan dan Perlengkapan Kantor	Jumlah Paket Peralatan dan Perlengkapan Kantor yang Disediakan					0 Paket	20,000,000	Kab. Katingan, Katingan Hilir, Kasongan Baru	PENDAPATAN ASLI DAERAH (PAD)			a. Meningkatkan penerapan reformasi birokrasi	Administrasi Perkantoran OPD	0 Paket	22,000,000	Dinas Pemberdayaan Perempuan dan Perlindungan Anak, serta Pengendalian Penduduk dan Keluarga Berencana
2	08	01	2.06	03		Penyediaan Peralatan Rumah Tangga	Jumlah Paket Peralatan Rumah Tangga yang Disediakan					0 Paket	69,481,400	Kab. Katingan, Katingan Hilir, Kasongan Baru	PENDAPATAN ASLI DAERAH (PAD)			a. Meningkatkan penerapan reformasi birokrasi	Administrasi Perkantoran OPD	0 Paket	76,429,540	Dinas Pemberdayaan Perempuan dan Perlindungan Anak, serta Pengendalian Penduduk dan Keluarga Berencana
2	08	01	2.06	05		Penyediaan Barang Cetakan dan Penggandaan	Jumlah Paket Barang Cetakan dan Penggandaan yang Disediakan					0 Paket	50,000,000	Kab. Katingan, Katingan Hilir, Kasongan Baru	PENDAPATAN ASLI DAERAH (PAD)			a. Meningkatkan penerapan reformasi birokrasi	Administrasi Perkantoran OPD	0 Paket	55,000,000	Dinas Pemberdayaan Perempuan dan Perlindungan Anak, serta Pengendalian Penduduk dan Keluarga Berencana

Penetapan Rencana Kerja Pemerintah Daerah (RKPD)
Kabupaten Katingan
Tahun 2023

Kode						Urusan/ Bidang Urusan/ Program/ Kegiatan/ Sub Kegiatan	Indikator Program/ Kegiatan/ Sub Kegiatan	Target Akhir Periode RPJMD	Realisasi Capaian RKPD Tahun 2021	Prakiraan Capaian Target RKPD Tahun 2022	Capaian Kinerja dan Kerangka Pendanaan						Kelompok Sasaran	Prakiraan Maju Rencana Tahun 2024		Perangkat Daerah Penanggung Jawab
											Target 2023	Pagu Indikatif	Lokasi	Sumber Dana	Prioritas			Target	Pagu Indikatif	
															Nasional	Daerah				
2	08	01	2.06	06	Penyediaan Bahan Bacaan dan Peraturan Perundang-undangan	Jumlah Dokumen Bahan Bacaan dan Peraturan Perundang-Undangan yang Disediakan				1 Tahun	14,600,000	Kab. Katingan, Katingan Hilir, Kasongan Baru	PENDAPATAN ASLI DAERAH (PAD)		a. Meningkatkan penerapan reformasi birokrasi	Administrasi Perkantoran OPD	1 Tahun	15,000,000	Dinas Pemberdayaan Perempuan dan Perlindungan Anak, serta Pengendalian Penduduk dan Keluarga Berencana	
2	08	01	2.06	09	Penyelenggaraan Rapat Koordinasi dan Konsultasi SKPD	Jumlah Laporan Penyelenggaraan Rapat Koordinasi dan Konsultasi SKPD				0 Laporan	234,368,847	Kab. Katingan, Katingan Hilir, Kasongan Baru	PENDAPATAN ASLI DAERAH (PAD)		a. Meningkatkan penerapan reformasi birokrasi	Administrasi Perkantoran OPD	0 Laporan	257,805,732	Dinas Pemberdayaan Perempuan dan Perlindungan Anak, serta Pengendalian Penduduk dan Keluarga Berencana	
2	08	01	2.08		Penyediaan Jasa Penunjang Urusan Pemerintahan Daerah	Penyediaan Jasa Komunikasi,Sumber Daya Air dan Listrik	Tahun Tahun Tahun Tahun		Tahun	1 Tahun	915,500,000						1 Tahun 1 Tahun 1 Tahun 1 Tahun	1,003,300,000		
				Tahun		1 Tahun														
				Tahun		1 Tahun														
				Tahun		1 Tahun														
				Tahun		1 Tahun														
2	08	01	2.08	01	Penyediaan Jasa Surat Menyurat	Jumlah Laporan Penyediaan Jasa Surat Menyurat				0 Laporan	20,000,000	Kab. Katingan, Katingan Hilir, Kasongan Baru	PENDAPATAN ASLI DAERAH (PAD)		a. Meningkatkan penerapan reformasi birokrasi	Jasa Penunjang OPD	0 Laporan	22,000,000	Dinas Pemberdayaan Perempuan dan Perlindungan Anak, serta Pengendalian Penduduk dan Keluarga Berencana	
2	08	01	2.08	02	Penyediaan Jasa Komunikasi, Sumber Daya Air dan Listrik	Jumlah Laporan Penyediaan Jasa Komunikasi, Sumber Daya Air dan Listrik yang Disediakan				2 Dokumen	62,500,000	Kab. Katingan, Katingan Hilir, Kasongan Baru	PENDAPATAN ASLI DAERAH (PAD)		a. Meningkatkan penerapan reformasi birokrasi	Jasa Penunjang OPD	2 Dokumen	65,000,000	Dinas Pemberdayaan Perempuan dan Perlindungan Anak, serta Pengendalian Penduduk dan Keluarga Berencana	
2	08	01	2.08	03	Penyediaan Jasa Peralatan dan Perlengkapan Kantor	Jumlah Laporan Penyediaan Jasa Peralatan dan Perlengkapan Kantor yang Disediakan				0 Laporan	18,000,000	Kab. Katingan, Katingan Hilir, Kasongan Baru	PENDAPATAN ASLI DAERAH (PAD)		a. Meningkatkan penerapan reformasi birokrasi	Jasa Penunjang OPD	0 Laporan	19,800,000	Dinas Pemberdayaan Perempuan dan Perlindungan Anak, serta Pengendalian Penduduk dan Keluarga Berencana	
2	08	01	2.08	04	Penyediaan Jasa Pelayanan Umum Kantor	Jumlah Laporan Penyediaan Jasa Pelayanan Umum Kantor yang Disediakan				0 Laporan	815,000,000	Kab. Katingan, Katingan Hilir, Kasongan Baru	PENDAPATAN ASLI DAERAH (PAD)		a. Meningkatkan penerapan reformasi birokrasi	Jasa Penunjang OPD	0 Laporan	896,500,000	Dinas Pemberdayaan Perempuan dan Perlindungan Anak, serta Pengendalian Penduduk dan Keluarga Berencana	

Penetapan Rencana Kerja Pemerintah Daerah (RKPD)

Kabupaten Katingan

Tahun 2023

Kode					Urusan/ Bidang Urusan/ Program/ Kegiatan/ Sub Kegiatan	Indikator Program/ Kegiatan/ Sub Kegiatan	Target Akhir Periode RPJMD	Realisasi Capaian RKPD Tahun 2021	Prakiraan Capaian Target RKPD Tahun 2022	Capaian Kinerja dan Kerangka Pendanaan						Kelompok Sasaran	Prakiraan Maju Rencana Tahun 2024		Perangkat Daerah Penanggung Jawab
										Target 2023	Pagu Indikatif	Lokasi	Sumber Dana	Prioritas			Target	Pagu Indikatif	
														Nasional	Daerah				
2	08	01	2.09		Pemeliharaan Barang Milik Daerah Penunjang Urusan Pemerintahan Daerah	Jumlah dan Jenis bagian gedung kantor yang dipelihara Kendaraan Dinas/Operasional yang disediakan jasa pemeliharaan dan perizinan	Tahun Tahun		Tahun Tahun	1 Tahun 1 Tahun	52,000,000					1 Tahun 1 Tahun	57,200,000		
2	08	01	2.09	02	Penyediaan Jasa Pemeliharaan, Biaya Pemeliharaan, Pajak dan Perizinan Kendaraan Dinas Operasional atau Lapangan	Jumlah Kendaraan Dinas Operasional atau Lapangan yang Dipelihara dan dibayarkan Pajak dan Perizinannya				0 Unit	22,000,000	Kab. Katingan, Katingan Hilir, Kasongan Baru	PENDAPATAN ASLI DAERAH (PAD)		a. Meningkatkan penerapan reformasi birokrasi	Barang Milik Daerah di OPD	0 Unit	24,200,000	Dinas Pemberdayaan Perempuan dan Perlindungan Anak, serta Pengendalian Penduduk dan Keluarga Berencana
2	08	01	2.09	11	Pemeliharaan/Rehabilitasi Sarana dan Prasarana Pendukung Gedung Kantor atau Bangunan Lainnya	Jumlah dan Jenis Bangunan Kantor yang Dipelihara Jumlah Sarana dan Prasarana Pendukung Gedung Kantor atau Bangunan Lainnya yang Dipelihara/Direhabilitasi				1 Tahun 0 Unit	30,000,000	Kab. Katingan, Katingan Hilir, Kasongan Baru	PENDAPATAN ASLI DAERAH (PAD)		a. Meningkatkan penerapan reformasi birokrasi	Barang Milik Daerah di OPD	1 Tahun 0 Unit	33,000,000	Dinas Pemberdayaan Perempuan dan Perlindungan Anak, serta Pengendalian Penduduk dan Keluarga Berencana
2	08	02			PROGRAM PENGARUSUTAMAAN GENDER DAN PEMBERDAYAAN PEREMPUAN	Cakupan Pengarusutamaan Gender dan Pemberdayaan Perempuan	Persen		Persen	100 Persen	265,873,516						100 Persen	292,460,872	
2	08	02	2.02		Pemberdayaan Perempuan Bidang Politik, Hukum, Sosial, dan Ekonomi pada Organisasi Kemasyarakatan Kewenangan Kabupaten/Kota	Jumlah Organisasi Masyarakat yang mendapat Advokasi dan Pendampingan Kebijakan Peningkatan Partisipasi Perempuan di Bidang Politik, Hukum,Sosial dan Ekonomi Kewenangan Kabupaten/Kota	Organisasi		Organisasi	150 Organisasi	55,936,758						150 Organisasi	61,530,434	
2	08	02	2.02	02	Advokasi Kebijakan dan Pendampingan Peningkatan Partisipasi Perempuan dan Politik, Hukum, Sosial dan Ekonomi	Jumlah Organisasi Masyarakat yang Mendapat Advokasi dan Pendampingan Kebijakan Peningkatan Partisipasi Perempuan di Bidang Politik, Hukum, Sosial dan Ekonomi Kewenangan Kabupaten/Kota				150 Organisasi	55,936,758	Kab. Katingan, Semua Kecamatan, Semua Kelurahan	PENDAPATAN ASLI DAERAH (PAD)	Meningkatkan Sumber Daya Manusia Yang Berkualitas Dan Berdaya Saing	g. Meningkatkan peran serta perempuan dan pengarusutamaan gender dalam pembangunan	Masyarakat Kab. Katingan	150 Organisasi	61,530,434	Dinas Pemberdayaan Perempuan dan Perlindungan Anak, serta Pengendalian Penduduk dan Keluarga Berencana

Penetapan Rencana Kerja Pemerintah Daerah (RKPD) Kabupaten Katingan Tahun 2023																			
Kode					Urusan/ Bidang Urusan/ Program/ Kegiatan/ Sub Kegiatan	Indikator Program/ Kegiatan/ Sub Kegiatan	Target Akhir Periode RPJMD	Realisasi Capaian RKPD Tahun 2021	Prakiraan Capaian Target RKPD Tahun 2022	Capaian Kinerja dan Kerangka Pendanaan						Kelompok Sasaran	Prakiraan Maju Rencana Tahun 2024		Perangkat Daerah Penanggung Jawab
										Target 2023	Pagu Indikatif	Lokasi	Sumber Dana	Prioritas			Target	Pagu Indikatif	
														Nasional	Daerah				
2	08	02	2.03		Penguatan dan Pengembangan Lembaga Penyedia Layanan Pemberdayaan Perempuan Kewenangan Kabupaten/Kota	Jumlah Dokumen Komunikasi Informasi dan Edukasi (KIE) Pemberdayaan Perempuan Jumlah Kecamatan yang mendapatkan Pengembangan Komunikasi Informasi dan Edukasi (KIE) Pemberdayaan Perempuan	Dokumen Kecamatan		Dokumen Kecamatan	5 Dokumen 13 Kecamatan	209,936,758						5 Dokumen 13 Kecamatan	230,930,438	
2	08	02	2.03	01	Advokasi Kebijakan dan Pendampingan kepada Lembaga Penyedia Layanan Pemberdayaan Perempuan Kewenangan Kabupaten/Kota	Jumlah Lembaga Penyedia Layanan Pemberdayaan Perempuan Kewenangan Kabupaten/Kota yang Mendapat Advokasi dan Pendampingan				0 Lembaga	55,936,758	Kab. Katingan, Semua Kecamatan, Semua Kelurahan		Meningkatkan Sumber Daya Manusia Yang Berkualitas Dan Berdaya Saing		Perempuan Kab. Katingan	0 Lembaga	61,530,438	Dinas Pemberdayaan Perempuan dan Perlindungan Anak, serta Pengendalian Penduduk dan Keluarga Berencana
2	08	02	2.03	03	Pengembangan Komunikasi, Informasi dan Edukasi (KIE) Pemberdayaan Perempuan Kewenangan Kabupaten/Kota	Jumlah Dokumen Komunikasi Informasi dan Edukasi (KIE) Pemberdayaan Perempuan Kewenangan Kabupaten/Kota yang Tersedia Jumlah kecamatan Komunikasi Informasi dan Edukasi (KIE) Pemberdayaan Perempuan Kewenangan Kabupaten/Kota yang Tersedia				5 Dokumen 13 kecamatan	154,000,000	Kab. Katingan, Semua Kecamatan, Semua Kelurahan	PENDAPATAN ASLI DAERAH (PAD)	Meningkatkan Sumber Daya Manusia Yang Berkualitas Dan Berdaya Saing	g. Meningkatkan peran serta perempuan dan pengarusutamaan gender dalam pembangunan	Perempuan Kab. Katingan	5 Dokumen 13 kecamatan	169,400,000	Dinas Pemberdayaan Perempuan dan Perlindungan Anak, serta Pengendalian Penduduk dan Keluarga Berencana
2	08	03			PROGRAM PERLINDUNGAN PEREMPUAN	Cakupan Program Perlindungan Perempuan	Persen		Persen	100 Persen	55,000,000						100 Persen	60,500,000	
2	08	03	2.02		Penyediaan Layanan Rujukan Lanjutan bagi Perempuan Korban Kekerasan yang Memerlukan Koordinasi Kewenangan Kabupaten/Kota	Jumlah Perempuan Korban Kekerasan Tingkat Kabupaten/Kota Yang mendapat layanan pengaduan	kegiatan		kegiatan	1 kegiatan	55,000,000						1 kegiatan	60,500,000	
2	08	03	2.02	01	Penyediaan Layanan Pengaduan Masyarakat bagi Perempuan Korban Kekerasan Kewenangan Kabupaten/Kota	Jumlah Perempuan Korban Kekerasan Tingkat Kabupaten/Kota yang Mendapatkan Layanan Pengaduan				0 Orang	55,000,000	Kab. Katingan, Semua Kecamatan, Semua Kelurahan	PENDAPATAN ASLI DAERAH (PAD)	Meningkatkan Sumber Daya Manusia Yang Berkualitas Dan Berdaya Saing		Perempuan Korban Kekerasan	0 Orang	60,500,000	Dinas Pemberdayaan Perempuan dan Perlindungan Anak, serta Pengendalian Penduduk dan Keluarga Berencana
2	08	04			PROGRAM PENINGKATAN KUALITAS KELUARGA	Cakupan Program Peningkatan Kualitas Keluarga	Persen		Persen	100 Persen	80,000,000						100 Persen	88,000,000	

Penetapan Rencana Kerja Pemerintah Daerah (RKPD)
Kabupaten Katingan
Tahun 2023

Kode					Urusan/ Bidang Urusan/ Program/ Kegiatan/ Sub Kegiatan	Indikator Program/ Kegiatan/ Sub Kegiatan	Target Akhir Periode RPJMD	Realisasi Capaian RKPD Tahun 2021	Prakiraan Capaian Target RKPD Tahun 2022	Capaian Kinerja dan Kerangka Pendanaan						Kelompok Sasaran	Prakiraan Maju Rencana Tahun 2024		Perangkat Daerah Penanggung Jawab
										Target 2023	Pagu Indikatif	Lokasi	Sumber Dana	Prioritas			Target	Pagu Indikatif	
														Nasional	Daerah				
2	08	04	2.01		Peningkatan Kualitas Keluarga dalam Mewujudkan Kesetaraan Gender (KG) dan Hak Anak Tingkat Daerah Kabupaten/Kota	Pengembangan kegiatan masyarakat untuk peningkatan kkeluargaulitas	Kegiatan		Kegiatan	1 Kegiatan	80,000,000					1 Kegiatan	88,000,000		
2	08	04	2.01	03	Pengembangan Kegiatan Masyarakat untuk Peningkatan Kualitas Keluarga Kewenangan Kabupaten/Kota	Jumlah Dokumen Hasil Pengembangan Kegiatan Masyarakat untuk Peningkatan Kualitas Keluarga Kewenangan Kabupaten/Kota				0 Dokumen	80,000,000	Kab. Katingan, Semua Kecamatan, Semua Kelurahan		Meningkatkan Sumber Daya Manusia Yang Berkualitas Dan Berdaya Saing		Masyarakat Kab. Katingan	0 Dokumen	88,000,000	Dinas Pemberdayaan Perempuan dan Perlindungan Anak, serta Pengendalian Penduduk dan Keluarga Berencana
2	08	05			PROGRAM PENGELOLAAN SISTEM DATA GENDER DAN ANAK	Cakupan Pengelolaan Sistem Data Gender dan Anak	Persen		Persen	100 Persen	106,928,800						100 Persen	117,621,680	
2	08	05	2.01		Pengumpulan, Pengolahan Analisis dan Penyajian Data Gender dan Anak Dalam Kelembagaan Data di Tingkat Daerah Kabupaten/Kota	Penyediaan Data Gender dan Anak	Kegiatan		Kegiatan	1 Kegiatan	106,928,800						1 Kegiatan	117,621,680	
2	08	05	2.01	01	Penyediaan Data Gender dan Anak di Kewenangan Kabupaten/Kota	Jumlah Dokumen Data Gender dan Anak Kabupaten/Kota yang Tersedia Tersedianya Dokumen Data Gender dan Anak Kabupaten/Kota				0 Dokumen 5 Dokumen	106,928,800	Kab. Katingan, Semua Kecamatan, Semua Kelurahan	PENDAPATAN ASLI DAERAH (PAD)			Masyarakat Kab. Katingan	0 Dokumen 5 Dokumen	117,621,680	Dinas Pemberdayaan Perempuan dan Perlindungan Anak, serta Pengendalian Penduduk dan Keluarga Berencana
2	08	06			PROGRAM PEMENUHAN HAK ANAK (PHA)	Cakupan Program Pemenuhan Hak Anak (PHA)	Persen		Persen	100 Persen	300,000,000						100 Persen	362,693,500	
2	08	06	2.02		Penguatan dan Pengembangan Lembaga Penyedia Layanan Peningkatan Kualitas Hidup Anak Kewenangan Kabupaten/Kota	Penyediaan Layanan Peningkatan Kualitas Hidup Anak	Kegiatan		Kegiatan	3 Kegiatan	300,000,000						3 Kegiatan	362,693,500	
2	08	06	2.02	01	Penyediaan Layanan Peningkatan Kualitas Hidup Anak Kewenangan Kabupaten/Kota	Jumlah Anak yang Mendapatkan Layanan Peningkatan Kualitas Hidup Anak Kewenangan Kabupaten/Kota				0 Orang	138,697,000	Kab. Katingan, Semua Kecamatan, Semua Kelurahan	PENDAPATAN ASLI DAERAH (PAD)	Meningkatkan Sumber Daya Manusia Yang Berkualitas Dan Berdaya Saing		Kabupaten Layak Anak	0 Orang	177,194,500	Dinas Pemberdayaan Perempuan dan Perlindungan Anak, serta Pengendalian Penduduk dan Keluarga Berencana
2	08	06	2.02	02	Koordinasi dan Sinkronisasi Pelaksanaan Pendampingan Peningkatan Kualitas Hidup Anak Tingkat Daerah Kabupaten/Kota	Jumlah Dokumen Hasil Koordinasi dan Sinkronisasi Pelaksanaan Peningkatan Kualitas Hidup Anak Kewenangan Kabupaten/Kota				0 Dokumen	84,975,000	Kab. Katingan, Semua Kecamatan, Semua Kelurahan	PENDAPATAN ASLI DAERAH (PAD)	Meningkatkan Sumber Daya Manusia Yang Berkualitas Dan Berdaya Saing	e. Memacu perkembangan desa dan pemberdayaan masyarakatnya	Kabupaten Layak Anak	0 Dokumen	97,722,000	Dinas Pemberdayaan Perempuan dan Perlindungan Anak, serta Pengendalian Penduduk dan Keluarga Berencana

Penetapan Rencana Kerja Pemerintah Daerah (RKPD) Kabupaten Katingan Tahun 2023																				
Kode					Urusan/ Bidang Urusan/ Program/ Kegiatan/ Sub Kegiatan	Indikator Program/ Kegiatan/ Sub Kegiatan	Target Akhir Periode RPJMD	Realisasi Capaian RKPD Tahun 2021	Prakiraan Capaian Target RKPD Tahun 2022	Capaian Kinerja dan Kerangka Pendanaan						Kelompok Sasaran	Prakiraan Maju Rencana Tahun 2024		Perangkat Daerah Penanggung Jawab	
										Target 2023	Pagu Indikatif	Lokasi	Sumber Dana	Prioritas			Target	Pagu Indikatif		
														Nasional	Daerah					
2	08	06	2.02	04	Penguatan Jejaring antar Lembaga Penyedia Layanan Peningkatan Kualitas Hidup Anak Tingkat Daerah Kabupaten/Kota	Jumlah Dokumen Hasil Penguatan Jejaring Antar Lembaga Penyedia Layanan Peningkatan Kualitas Hidup Anak Kewenangan Kabupaten/Kota				0 Dokumen	76,328,000	Kab. Katingan, Semua Kecamatan, Semua Kelurahan	PENDAPATAN ASLI DAERAH (PAD)	Meningkatkan Sumber Daya Manusia Yang Berkualitas Dan Berdaya Saing	e. Memacu perkembangan desa dan pemberdayaan masyarakatnya	Kabupaten Layak Anak	0 Dokumen	87,777,000	Dinas Pemberdayaan Perempuan dan Perlindungan Anak, serta Pengendalian Penduduk dan Keluarga Berencana	
2	08	07			PROGRAM PERLINDUNGAN KHUSUS ANAK	Cakupan Program Perlindungan Khusus Anak	Persen		Persen	100 Persen	503,646,837						100 Persen	535,035,921		
2	08	07	2.01		Pencegahan Kekerasan Terhadap Anak yang Melibatkan para Pihak Lingkup Daerah Kabupaten/Kota	Pencegahan Kekerasan terhadap Anak	Kegiatan		Kegiatan	1 Kegiatan	112,950,000						1 Kegiatan	112,950,000		
2	08	07	2.01	02	Koordinasi dan Sinkronisasi Pencegahan Kekerasan Terhadap Anak Kewenangan Kabupaten/Kota	Jumlah Dokumen Hasil Koordinasi dan Sinkronisasi Pencegahan Kekerasan Terhadap Anak Kewenangan Kabupaten/Kota				0 Dokumen	112,950,000	Kab. Katingan, Semua Kecamatan, Semua Kelurahan	Dana Transfer Khusus - Dana Alokasi Khusus Non Fisik	Meningkatkan Sumber Daya Manusia Yang Berkualitas Dan Berdaya Saing	a. Meningkatkan penerapan reformasi birokrasi	Anak yang mengalami kekerasan	0 Dokumen	112,950,000	Dinas Pemberdayaan Perempuan dan Perlindungan Anak, serta Pengendalian Penduduk dan Keluarga Berencana	
2	08	07	2.02		Penyediaan Layanan bagi Anak yang Memerlukan Perlindungan Khusus yang Memerlukan Koordinasi Tingkat Daerah Kabupaten/Kota	Penyediaan Layanan bagi anak yang memerlukan perlindungan khusus	Kegiatan		Kegiatan	1 Kegiatan	313,890,837						1 Kegiatan	345,279,921		
2	08	07	2.02	01	Penyediaan Layanan Pengaduan Masyarakat bagi Anak yang Memerlukan Perlindungan Khusus Tingkat Daerah Kabupaten/Kota	Jumlah Anak yang Memerlukan Perlindungan Khusus Mendapatkan Layanan Pengaduan Kewenangan Kabupaten/Kota presentase pemenuhan				0 Orang 27 Orang	313,890,837	Kab. Katingan, Semua Kecamatan, Semua Kelurahan				Anak yang memerlukan Perlindungan khusus	0 Orang 27 Orang	345,279,921	Dinas Pemberdayaan Perempuan dan Perlindungan Anak, serta Pengendalian Penduduk dan Keluarga Berencana	
2	08	07	2.03		Penguatan dan Pengembangan Lembaga Penyedia Layanan bagi Anak yang Memerlukan Perlindungan Khusus Tingkat Daerah Kabupaten/Kota	Pengembangan lembaga penyedia layanan bagi anak yang memerlukan perlindungan khusus	Kegiatan		Kegiatan	1 Kegiatan	76,806,000						1 Kegiatan	76,806,000		
2	08	07	2.03	02	Koordinasi dan Sinkronisasi Peningkatan Kapasitas Sumber Daya Lembaga Penyedia Layanan Anak yang Memerlukan Perlindungan Khusus Tingkat Daerah Kabupaten/Kota	Jumlah Dokumen Hasil Koordinasi dan Sinkronisasi Peningkatan Kapasitas Sumber Daya Lembaga Penyedia Layanan Anak yang Memerlukan Perlindungan Khusus Kewenangan Kabupaten/Kota				0 Dokumen	76,806,000	Kab. Katingan, Semua Kecamatan, Semua Kelurahan	Dana Transfer Khusus - Dana Alokasi Khusus Non Fisik		a. Meningkatkan penerapan reformasi birokrasi	Anak yang memerlukan perlindungan khusus	0 Dokumen	76,806,000	Dinas Pemberdayaan Perempuan dan Perlindungan Anak, serta Pengendalian Penduduk dan Keluarga Berencana	
2	14				URUSAN PEMERINTAHAN BIDANG PENGENDALIAN PENDUDUK DAN KELUARGA BERENCANA						5,719,820,000								6,309,377,515	

Penetapan Rencana Kerja Pemerintah Daerah (RKPD) Kabupaten Katingan Tahun 2023																			
Kode					Urusan/ Bidang Urusan/ Program/ Kegiatan/ Sub Kegiatan	Indikator Program/ Kegiatan/ Sub Kegiatan	Target Akhir Periode RPJMD	Realisasi Capaian RKPD Tahun 2021	Prakiraan Capaian Target RKPD Tahun 2022	Capaian Kinerja dan Kerangka Pendanaan						Kelompok Sasaran	Prakiraan Maju Rencana Tahun 2024		Perangkat Daerah Penanggung Jawab
										Target 2023	Pagu Indikatif	Lokasi	Sumber Dana	Prioritas			Target	Pagu Indikatif	
														Nasional	Daerah				
2	14	02			PROGRAM PENGENDALIAN PENDUDUK	Cakupan Program Pengendalian Penduduk	Persen		Persen	100 Persen	66,180,000						100 Persen	76,107,000	
2		14	02	2.02		Pemetaan Perkiraan Pengendalian Penduduk Cakupan Daerah Kabupaten/Kota	Pengolahan dan Pelaporan Data Pengendalian Lapangan dan Pelayanan KB Penyediaan data dan Informasi Keluarga	Kegiatan Kegiatan		Kegiatan Kegiatan	1 Kegiatan 1 Kegiatan	66,180,000					1 Kegiatan 1 Kegiatan	76,107,000	
2		14	02	2.02	11	Penyediaan Data dan Informasi Keluarga	Jumlah Data dan Informasi Keluarga yang Tersedianya				0 Dokumen	3,780,000	Kab. Katingan, Semua Kecamatan, Semua Kelurahan			Masyarakat	0 Dokumen	4,347,000	Dinas Pemberdayaan Perempuan dan Perlindungan Anak, serta Pengendalian Penduduk dan Keluarga Berencana
2		14	02	2.02	13	Pengolahan dan Pelaporan Data Pengendalian Lapangan dan Pelayanan KB	Jumlah Dokumen Pengolahan dan Pelaporan Data Pengendalian Lapangan dan Pelayanan KB				0 Dokumen	62,400,000	Kab. Katingan, Semua Kecamatan, Semua Kelurahan			Masyarakat	0 Dokumen	71,760,000	Dinas Pemberdayaan Perempuan dan Perlindungan Anak, serta Pengendalian Penduduk dan Keluarga Berencana
2	14	03			PROGRAM PEMBINAAN KELUARGA BERENCANA (KB)	Cakupan Pembinaan Keluarga Berencana (KB)	Persen		Persen	100 Persen	3,983,480,000						100 Persen	4,346,586,515	
2		14	03	2.01		Pelaksanaan Advokasi, Komunikasi, Informasi dan Edukasi (KIE) Pengendalian Penduduk dan KB Sesuai Kearifan Budaya Lokal	Pelaksanaan Advokasi Komunikasi Informasi dan Edukasi (KIE) Pengendalian Penduduk dan KB sesuai kearifan budaya lokal	Kegiatan		Kegiatan	6 Kegiatan	929,215,000					6 Kegiatan	1,029,132,250	
2		14	03	2.01	01	Advokasi Program KKBPK kepada Stakeholders dan Mitra Kerja	Jumlah Organisasi yang Mendapatkan Advokasi Program Bangga Kencana (Pembangunan Keluarga, Kependudukan, dan Keluarga Berencana) kepada Stakeholders dan Mitra Kerja				0 Organisasi	4,375,000	Kab. Katingan, Semua Kecamatan, Semua Kelurahan			Penyuluh dan sarana penyuluh KB	0 Organisasi	5,031,250	Dinas Pemberdayaan Perempuan dan Perlindungan Anak, serta Pengendalian Penduduk dan Keluarga Berencana
2		14	03	2.01	02	Komunikasi, Informasi dan Edukasi (KIE) Program KKBPK Sesuai Kearifan Budaya Lokal	Jumlah Dokumen Komunikasi, Informasi dan Edukasi (KIE) Program Bangga Kencana (Pembangunan Keluarga, Kependudukan, dan Keluarga Berencana) Sesuai Kearifan Budaya Lokal				0 Dokumen	25,000,000	Kab. Katingan, Semua Kecamatan, Semua Kelurahan			Penyuluh dan sarana penyuluh KB	0 Dokumen	28,750,000	Dinas Pemberdayaan Perempuan dan Perlindungan Anak, serta Pengendalian Penduduk dan Keluarga Berencana

Penetapan Rencana Kerja Pemerintah Daerah (RKPD) Kabupaten Katingan Tahun 2023																			
Kode					Urusan/ Bidang Urusan/ Program/ Kegiatan/ Sub Kegiatan	Indikator Program/ Kegiatan/ Sub Kegiatan	Target Akhir Periode RPJMD	Realisasi Capaian RKPD Tahun 2021	Prakiraan Capaian Target RKPD Tahun 2022	Capaian Kinerja dan Kerangka Pendanaan						Kelompok Sasaran	Prakiraan Maju Rencana Tahun 2024		Perangkat Daerah Penanggung Jawab
										Target 2023	Pagu Indikatif	Lokasi	Sumber Dana	Prioritas			Target	Pagu Indikatif	
														Nasional	Daerah				
2	14	03	2.01	04	Promosi dan KIE Program KKBPK Melalui Media Massa Cetak dan Elektronik serta Media Luar Ruang	Jumlah Dokumen Promosi dan KIE Program Bangga Kencana (Pembangunan Keluarga, Kependudukan, dan Keluarga Berencana) Melalui Media Massa Cetak dan Elektronik serta Media Luar Ruang				0 Dokumen	70,540,000	Kab. Katingan, Semua Kecamatan, Semua Kelurahan				Penyuluh dan sarana penyuluh KB	0 Dokumen	81,121,000	Dinas Pemberdayaan Perempuan dan Perlindungan Anak, serta Pengendalian Penduduk dan Keluarga Berencana
2	14	03	2.01	06	Pelaksanaan Mekanisme Operasional Program KKBPK Melalui Rapat Koordinasi Kecamatan (Rakorcam), Rapat Koordinasi Desa (Rakordes), dan Mini Lokakarya (Minilok)	Jumlah Laporan Mekanisme Operasional Program Bangga Kencana (Pembangunan Keluarga, Kependudukan, dan Keluarga Berencana) Melalui Rapat Koordinasi Kecamatan (Rakorcam), Rapat Koordinasi Desa (Rakordes), dan Mini Lokakarya (Minilok)				0 Laporan	202,800,000	Kab. Katingan, Semua Kecamatan, Semua Kelurahan				Penyuluh dan sarana penyuluh KB	0 Laporan	223,080,000	Dinas Pemberdayaan Perempuan dan Perlindungan Anak, serta Pengendalian Penduduk dan Keluarga Berencana
2	14	03	2.01	07	Pengelolaan Operasional dan Sarana di Balai Penyuluhan KKBPK	Jumlah Laporan Hasil Pengelolaan Operasional dan Sarana di Balai Penyuluhan Bangga Kencana (Pembangunan Keluarga, Kependudukan, dan Keluarga Berencana)				0 Laporan	586,500,000	Kab. Katingan, Semua Kecamatan, Semua Kelurahan				Penyuluh dan sarana penyuluh KB	0 Laporan	645,150,000	Dinas Pemberdayaan Perempuan dan Perlindungan Anak, serta Pengendalian Penduduk dan Keluarga Berencana
2	14	03	2.01	08	Pengendalian Program KKBPK	Jumlah Laporan Hasil Pengendalian Program KKBPK				0 Laporan	40,000,000	Kab. Katingan, Semua Kecamatan, Semua Kelurahan				Penyuluh dan sarana penyuluh KB	0 Laporan	46,000,000	Dinas Pemberdayaan Perempuan dan Perlindungan Anak, serta Pengendalian Penduduk dan Keluarga Berencana
2	14	03	2.02		Pendayagunaan Tenaga Penyuluh KB/Petugas Lapangan KB (PKB/PLKB)	Pendayagunaan tenaga penyuluh KB	Kegiatan		Kegiatan	1 Kegiatan	775,200,000						1 Kegiatan	852,720,000	
2	14	03	2.02	04	Penggerakan Kader Institusi Masyarakat Pedesaan (IMP)	Jumlah Kader yang Mengikuti Penggerakan Kader Institusi Masyarakat Pedesaan (IMP)				0 Orang	775,200,000	Kab. Katingan, Semua Kecamatan, Semua Kelurahan		Meningkatkan Sumber Daya Manusia Yang Berkualitas Dan Berdaya Saing		Tenaga Penyuluh KB	0 Orang	852,720,000	Dinas Pemberdayaan Perempuan dan Perlindungan Anak, serta Pengendalian Penduduk dan Keluarga Berencana
2	14	03	2.03		Pengendalian dan Pendistribusian Kebutuhan Alat dan Obat Kontrasepsi serta Pelaksanaan Pelayanan KB di Daerah Kabupaten/Kota	Jumlah Laporan Dukungan Operasional Pelayanan KB	Tahun		Tahun	1 Tahun	1,815,746,400						1 Tahun	1,955,083,805	

Penetapan Rencana Kerja Pemerintah Daerah (RKPD) Kabupaten Katingan Tahun 2023																			
Kode					Urusan/ Bidang Urusan/ Program/ Kegiatan/ Sub Kegiatan	Indikator Program/ Kegiatan/ Sub Kegiatan	Target Akhir Periode RPJMD	Realisasi Capaian RKPD Tahun 2021	Prakiraan Capaian Target RKPD Tahun 2022	Capaian Kinerja dan Kerangka Pendanaan						Kelompok Sasaran	Prakiraan Maju Rencana Tahun 2024		Perangkat Daerah Penanggung Jawab
										Target 2023	Pagu Indikatif	Lokasi	Sumber Dana	Prioritas			Target	Pagu Indikatif	
														Nasional	Daerah				
2	14	03	2.03	01	Pengendalian Pendistribusian Alat dan Obat Kontrasepsi dan Sarana Penunjang Pelayanan KB ke Fasilitas Kesehatan Termasuk Jaringan dan Jejaringsnya	Jumlah Laporan Pengendalian Pendistribusian Alat dan Obat Kontrasepsi dan Sarana Penunjang Pelayanan KB ke Fasilitas Kesehatan Termasuk Jaringan dan Jejaringsnya				0 Laporan	7,682,600	Kab. Katingan, Semua Kecamatan, Semua Kelurahan			Masyarakat dan Sarana Layanan KB	0 Laporan	8,450,860	Dinas Pemberdayaan Perempuan dan Perlindungan Anak, serta Pengendalian Penduduk dan Keluarga Berencana	
2	14	03	2.03	03	Peningkatan Kesertaan Penggunaan Metode Kontrasepsi Jangka Panjang (MKJP)	Jumlah Orang yang Mengikuti Kesertaan Penggunaan Metode Kontrasepsi Jangka Panjang (MKJP)				0 Orang	71,720,800	Kab. Katingan, Semua Kecamatan, Semua Kelurahan			Masyarakat dan Sarana Layanan KB	0 Orang	78,892,880	Dinas Pemberdayaan Perempuan dan Perlindungan Anak, serta Pengendalian Penduduk dan Keluarga Berencana	
2	14	03	2.03	06	Penyediaan Sarana Penunjang Pelayanan KB	Jumlah Unit Sarana Penunjang Pelayanan KB				1 Tahun	1,512,843,000	Kab. Katingan, Semua Kecamatan, Semua Kelurahan		f. Meningkatkan layanan pendidikan dan kesehatan yang berkualitas dan terjangkau	Masyarakat dan Sarana Layanan KB	1 Tahun	1,637,442,565	Dinas Pemberdayaan Perempuan dan Perlindungan Anak, serta Pengendalian Penduduk dan Keluarga Berencana	
2	14	03	2.03	08	Pembinaan Pelayanan Keluarga Berencana dan Kesehatan Reproduksi di Fasilitas Kesehatan Termasuk Jaringan dan Jejaringsnya	Jumlah Laporan Hasil Pembinaan Pelayanan Keluarga Berencana dan Kesehatan Reproduksi di Fasilitas Kesehatan Termasuk Jaringan dan Jejaringsnya				0 Laporan	8,500,000	Kab. Katingan, Semua Kecamatan, Semua Kelurahan			Masyarakat dan Sarana Layanan KB	0 Laporan	8,797,500	Dinas Pemberdayaan Perempuan dan Perlindungan Anak, serta Pengendalian Penduduk dan Keluarga Berencana	
2	14	03	2.03	11	Dukungan Operasional Pelayanan KB Bergerak	Jumlah Laporan Dukungan Operasional Pelayanan KB Bergerak				1 Tahun	215,000,000	Kab. Katingan, Semua Kecamatan, Semua Kelurahan			Masyarakat dan Sarana Layanan KB	1 Tahun	221,500,000	Dinas Pemberdayaan Perempuan dan Perlindungan Anak, serta Pengendalian Penduduk dan Keluarga Berencana	
2	14	03	2.04		Pemberdayaan dan Peningkatan Peran Serta Organisasi Kemasyarakatan Tingkat Daerah Kabupaten/Kota dalam Pelaksanaan Pelayanan dan Pembinaan Kesertaan Ber-KB	Pemberdayaan dan peningkatan peran serta organisasi kemasyarakatan	Tahun		Tahun	1 Tahun	463,318,600					1 Tahun	509,650,460		
2	14	03	2.04	03	Pelaksanaan dan Pengelolaan Program KKBPK di Kampung KB	Jumlah Kampung KB yang Mengikuti Pelaksanaan dan Pengelolaan Program Bangga Kencana (Pembangunan Keluarga, Kependudukan, dan Keluarga Berencana) di Kampung KB				0 Kampung	463,318,600	Kab. Katingan, Semua Kecamatan, Semua Kelurahan		Meningkatkan Sumber Daya Manusia Yang Berkualitas Dan Berdaya Saing	Kecamatan,De sa	0 Kampung	509,650,460	Dinas Pemberdayaan Perempuan dan Perlindungan Anak, serta Pengendalian Penduduk dan Keluarga Berencana	

Penetapan Rencana Kerja Pemerintah Daerah (RKPD)
Kabupaten Katingan
Tahun 2023

Kode					Urusan/ Bidang Urusan/ Program/ Kegiatan/ Sub Kegiatan	Indikator Program/ Kegiatan/ Sub Kegiatan	Target Akhir Periode RPJMD	Realisasi Capaian RKPD Tahun 2021	Prakiraan Capaian Target RKPD Tahun 2022	Capaian Kinerja dan Kerangka Pendanaan						Kelompok Sasaran	Prakiraan Maju Rencana Tahun 2024		Perangkat Daerah Penanggung Jawab
										Target 2023	Pagu Indikatif	Lokasi	Sumber Dana	Prioritas			Target	Pagu Indikatif	
														Nasional	Daerah				
2	14	04			PROGRAM PEMBERDAYAAN DAN PENINGKATAN KELUARGA SEJAHTERA (KS)	Cakupan Pemberdayaan dan Peningkatan Keluarga Sejahtera (KS)	Persen		Persen	100 Persen	1,670,160,000					100 Persen	1,886,684,000		
2	14	04	2.01		Pelaksanaan Pembangunan Keluarga Melalui Pembinaan Ketahanan dan Kesejahteraan Keluarga (KS)	Pelaksanaan Pembangunan Keluarga Melalui Pembinaan Ketahanan dan Kesejahteraan Keluarga (KS)	Kegiatan		Kegiatan	3 Kegiatan	1,670,160,000					3 Kegiatan	1,886,684,000		
2	14	04	2.01	03	Orientasi dan Pelatihan Teknis Pengelola Ketahanan dan Kesejahteraan Keluarga (BKB, BKR, BKL, PPPKS, PIK-R dan Pemberdayaan Ekonomi Keluarga/UPPKS)	Jumlah Laporan Hasil Orientasi dan Pelatihan Teknis Pengelola Ketahanan dan Kesejahteraan Keluarga (BKB, BKR, BKL, PPPKS, PIK-R dan Pemberdayaan Ekonomi Keluarga/UPPKS)				0 Laporan	80,000,000	Kab. Katingan, Semua Kecamatan, Semua Kelurahan		Meningkatkan Sumber Daya Manusia Yang Berkualitas Dan Berdaya Saing	Masyarakat	0 Laporan	88,000,000	Dinas Pemberdayaan Perempuan dan Perlindungan Anak, serta Pengendalian Penduduk dan Keluarga Berencana	
2	14	04	2.01	05	Penyediaan Biaya Operasional bagi Pengelola dan Pelaksana (Kader) Ketahanan dan Kesejahteraan Keluarga (BKB, BKR, BKL, PPPKS, PIK-R dan Pemberdayaan Ekonomi Keluarga/UPPKS)	Jumlah Kader Pengelola dan Pelaksana (Kader) Ketahanan dan Kesejahteraan Keluarga (BKB, BKR, BKL, PPPKS, PIK-R dan Pemberdayaan Ekonomi Keluarga/UPPKS)				0 Orang	990,160,000	Kab. Katingan, Semua Kecamatan, Semua Kelurahan		Meningkatkan Sumber Daya Manusia Yang Berkualitas Dan Berdaya Saing	Masyarakat	0 Orang	1,138,684,000	Dinas Pemberdayaan Perempuan dan Perlindungan Anak, serta Pengendalian Penduduk dan Keluarga Berencana	
2	14	04	2.01	07	Promosi dan Sosialisasi Kelompok Kegiatan Ketahanan dan Kesejahteraan Keluarga (BKB, BKR, BKL, PPPKS, PIK-R dan Pemberdayaan Ekonomi Keluarga/UPPKS)	Jumlah Laporan Hasil Promosi dan Sosialisasi Kelompok Kegiatan Ketahanan dan Kesejahteraan Keluarga (BKB, BKR, BKL, PPPKS, PIK-R dan Pemberdayaan Ekonomi Keluarga/UPPKS)				0 Laporan	600,000,000	Kab. Katingan, Semua Kecamatan, Semua Kelurahan		Meningkatkan Sumber Daya Manusia Yang Berkualitas Dan Berdaya Saing	Masyarakat	0 Laporan	660,000,000	Dinas Pemberdayaan Perempuan dan Perlindungan Anak, serta Pengendalian Penduduk dan Keluarga Berencana	
2					URUSAN PEMERINTAHAN WAJIB YANG TIDAK BERKAITAN DENGAN PELAYANAN DASAR														
2	09				URUSAN PEMERINTAHAN BIDANG PANGAN						1,034,970,185							1,333,545,710	
2	09	03			PROGRAM PENINGKATAN DIVERSIFIKASI DAN KETAHANAN PANGAN MASYARAKAT	Skor PPH	0		0	85 0	852,970,185						85 0	1,133,345,710	
2	09	03	2.01		Penyediaan dan Penyaluran Pangan Pokok atau Pangan Lainnya sesuai dengan Kebutuhan Daerah Kabupaten/Kota dalam rangka Stabilisasi Pasokan dan Harga Pangan	Tersedianya data ketersediaan dan kerawanan pangan	laporan		laporan	2 laporan	102,970,185						2 laporan	116,924,710	
2	09	03	2.01	01	Penyediaan Informasi Harga Pangan dan Neraca Bahan Makanan	Tersusunnya Neraca Bahan Makanan (NBM)				1 buku	14,875,191			Memperkuat Ketahanan Ekonomi Untuk Pertumbuhan Yang Berkualitas dan Berkeadilan	c. Memperkuat ekonomi lokal berbasis pertanian	0	1 buku	16,362,710	Dinas Ketahanan Pangan dan Pertanian

Penetapan Rencana Kerja Pemerintah Daerah (RKPD)
Kabupaten Katingan
Tahun 2023

Kode						Urusan/ Bidang Urusan/ Program/ Kegiatan/ Sub Kegiatan	Indikator Program/ Kegiatan/ Sub Kegiatan	Target Akhir Periode RPJMD	Realisasi Capaian RKPD Tahun 2021	Prakiraan Capaian Target RKPD Tahun 2022	Capaian Kinerja dan Kerangka Pendanaan						Kelompok Sasaran	Prakiraan Maju Rencana Tahun 2024		Perangkat Daerah Penanggung Jawab
											Target 2023	Pagu Indikatif	Lokasi	Sumber Dana	Prioritas			Target	Pagu Indikatif	
															Nasional	Daerah				
2	09	03	2.01	04	Pemantauan Stok, Pasokan dan Harga Pangan	Buku prognosa ketersediaan pangan Pemantauan Stok, Pasokan dan Harga Pangan				2 buku 1 Dokumen	88,094,994		PENDAPATAN ASLI DAERAH (PAD)	Memperkuat Ketahanan Ekonomi Untuk Pertumbuhan Yang Berkualitas dan Berkeadilan	c. Menguatkan ekonomi lokal berbasis pertanian	0	2 buku 1 Dokumen	100,562,000	Dinas Ketahanan Pangan dan Pertanian	
2	09	03	2.02		Pengelolaan dan Keseimbangan Cadangan Pangan Kabupaten/Kota	Tersedianya Cadangan Pangan (Beras) Pemerintah Daerah	ton		ton	15 ton	250,000,000						15 ton	346,401,000		
2	09	03	2.02	03	Pengadaan Cadangan Pangan Pemerintah Kabupaten/Kota	Jumlah Cadangan Pangan Pemerintah Kabupaten/Kota				23 Ton	250,000,000		Dana Transfer Umum-Dana Alokasi Umum			0	23 Ton	346,401,000	Dinas Ketahanan Pangan dan Pertanian	
2	09	03	2.04		Pelaksanaan Pencapaian Target Konsumsi Pangan Perkapita/Tahun sesuai dengan Angka Kecukupan Gizi	Jumlah KWT yang mendapat Pembinaan Jumlah PAUD yang ikut serta	Kelompok PAUD		Kelompok PAUD	4 Kelompok 2 PAUD	500,000,000						4 Kelompok 2 PAUD	670,020,000		
2	09	03	2.04	02	Pemberdayaan Masyarakat dalam Penganekaragaman Konsumsi Pangan Berbasis Sumber Daya Lokal	Jumlah Pemberdayaan Kelompok Masyarakat dalam Penganekaragaman Konsumsi Pangan Berbasis Sumber Daya Lokal				1 Laporan	500,000,000				c. Menguatkan ekonomi lokal berbasis pertanian	0	1 Laporan	670,020,000	Dinas Ketahanan Pangan dan Pertanian	
2	09	04			PROGRAM PENANGANAN KERAWANAN PANGAN	Persentase Ketersediaan informasi pasokan, harga dan akses pangan Tersedianya Data Daerah Rawan Pangan	% Dokumen		% Dokumen	100 % 1 Dokumen	104,000,000						100 % 1 Dokumen	114,400,000		
2	09	04	2.01		Penyusunan Peta Kerentanan dan Ketahanan Pangan Kecamatan	Persentase Ketersediaan Ketersediaan Peta kerentanan dan Ketahanan Pangan	%		%	100 %	17,000,000						100 %	18,700,000		
2	09	04	2.01	01	Penyusunan, Pemutakhiran dan Analisis Peta Ketahanan dan Kerentanan Pangan	Peta dan Analisis Ketahanan dan Kerentanan Pangan yang Dimutakhirkan				1 buku	17,000,000		Dana Transfer Umum - Dana Alokasi Umum	Memperkuat Ketahanan Ekonomi Untuk Pertumbuhan Yang Berkualitas dan Berkeadilan	c. Menguatkan ekonomi lokal berbasis pertanian	0	1 buku	18,700,000	Dinas Ketahanan Pangan dan Pertanian	
2	09	04	2.02		Penanganan Kerawanan Pangan Kewenangan Kabupaten/Kota	Tersedianya Data Kerawanan Pangan	Dokumen		Dokumen	1 Dokumen	87,000,000						1 Dokumen	95,700,000		
2	09	04	2.02	01	Koordinasi dan Sinkronisasi Penanganan Kerawanan Pangan Kabupaten/Kota	Jumlah Koordinasi dan Sinkronisasi Penanganan Kerawanan Pangan Kabupaten/Kota Laporan Analisis Sistem Kewaspadaan Pangan dan Giji (SKPG)				1 Laporan 1 buku	87,000,000		Dana Transfer Umum - Dana Alokasi Umum		c. Menguatkan ekonomi lokal berbasis pertanian	0	1 Laporan 1 buku	95,700,000	Dinas Ketahanan Pangan dan Pertanian	
2	09	05			PROGRAM PENGAWASAN KEAMANAN PANGAN	Persentase pengawasan dan pembinaan keamanan pangan	%		%	60 %	78,000,000						60 %	85,800,000		

Penetapan Rencana Kerja Pemerintah Daerah (RKPD) Kabupaten Katingan Tahun 2023																					
Kode					Urusan/ Bidang Urusan/ Program/ Kegiatan/ Sub Kegiatan	Indikator Program/ Kegiatan/ Sub Kegiatan	Target Akhir Periode RPJMD	Realisasi Capaian RKPD Tahun 2021	Prakiraan Capaian Target RKPD Tahun 2022	Capaian Kinerja dan Kerangka Pendanaan						Kelompok Sasaran	Prakiraan Maju Rencana Tahun 2024		Perangkat Daerah Penanggung Jawab		
										Target 2023	Pagu Indikatif	Lokasi	Sumber Dana	Prioritas			Target	Pagu Indikatif			
														Nasional	Daerah						
2	09	05	2.01		Pelaksanaan Pengawasan Keamanan Pangan Segar Daerah Kabupaten/Kota	Tersedianya Data Uji Lab dan Sosialisasi	Dokumen		Dokumen	1 Dokumen	78,000,000						1 Dokumen	85,800,000			
2	09	05	2.01	05	Penyediaan Sarana dan Prasarana Pengujian Mutu dan Keamanan Pangan Segar Asal Tumbuhan Daerah Kabupaten/Kota	Jumlah Sarana dan Prasarana Pengujian Mutu dan Keamanan Pangan Segar Asal Tumbuhan Daerah Kabupaten/Kota				1 Dokumen	78,000,000		Dana Transfer Umum - Dana Alokasi Umum		c. Memperkuat ekonomi lokal berbasis pertanian	0	1 Dokumen	85,800,000	Dinas Ketahanan Pangan dan Pertanian		
3					URUSAN PEMERINTAHAN PILIHAN																
3	27				URUSAN PEMERINTAHAN BIDANG PERTANIAN						16,669,537,112							24,317,380,757			
3	27	01			PROGRAM PENUNJANG URUSAN PEMERINTAHAN DAERAH KABUPATEN/KOTA	Nilai LAKIP	B		0	B	13,302,834,112						B	17,973,709,757			
3	27	01	2.01		Perencanaan, Penganggaran, dan Evaluasi Kinerja Perangkat Daerah	tersedianya Dokumen Perencanaan , Penganggaran dan Evaluasi Kinerja Perangkat Daerah	Dokumen		Dokumen	6 Dokumen	151,390,000						6 Dokumen	260,029,000			
3	27	01	2.01	01	Penyusunan Dokumen Perencanaan Perangkat Daerah	Jumlah Dokumen Perencanaan Perangkat Daerah				4 Dokumen	37,390,000		Sisa Lebih Perhitungan Anggaran Tahun Sebelumnya	Memperkuat Ketahanan Ekonomi Untuk Pertumbuhan Yang Berkualitas dan Berkeadilan	c. Memperkuat ekonomi lokal berbasis pertanian	0	4 Dokumen	41,129,000	Dinas Ketahanan Pangan dan Pertanian		
3	27	01	2.01	06	Koordinasi dan Penyusunan Laporan Capaian Kinerja dan Ikhtisar Realisasi Kinerja SKPD	Jumlah Laporan Capaian Kinerja dan Ikhtisar Realisasi Kinerja SKPD dan Laporan Hasil Koordinasi Penyusunan Laporan Capaian Kinerja dan Ikhtisar Realisasi Kinerja SKPD				2 Laporan	50,000,000			Memperkuat Ketahanan Ekonomi Untuk Pertumbuhan Yang Berkualitas dan Berkeadilan	c. Memperkuat ekonomi lokal berbasis pertanian	0	2 Laporan	82,500,000	Dinas Ketahanan Pangan dan Pertanian		
3	27	01	2.01	07	Evaluasi Kinerja Perangkat Daerah	Jumlah Laporan Evaluasi Kinerja Perangkat Daerah				1 Laporan	64,000,000		Sisa Lebih Perhitungan Anggaran Tahun Sebelumnya	Memperkuat Ketahanan Ekonomi Untuk Pertumbuhan Yang Berkualitas dan Berkeadilan	c. Memperkuat ekonomi lokal berbasis pertanian	0	1 Laporan	136,400,000	Dinas Ketahanan Pangan dan Pertanian		
3	27	01	2.02		Administrasi Keuangan Perangkat Daerah	Tersedianya Dokumen Laporan Keuangan OPD	Dokumen		Dokumen	1 Dokumen	8,819,961,032						1 Dokumen	11,793,984,477			
3	27	01	2.02	01	Penyediaan Gaji dan Tunjangan ASN	Jumlah Orang yang Menerima Gaji dan Tunjangan ASN				67 Orang/bulan	8,794,961,032		Dana Transfer Umum-Dana Alokasi Umum	Meningkatkan Sumber Daya Manusia Yang Berkualitas Dan Berdaya Saing	c. Memperkuat ekonomi lokal berbasis pertanian	0	67 Orang/bulan	11,753,984,477	Dinas Ketahanan Pangan dan Pertanian		
3	27	01	2.02	07	Koordinasi dan Penyusunan Laporan Keuangan Bulanan/ Triwulanan/ Semesteran SKPD	Jumlah Laporan Keuangan Bulanan/ Triwulanan/ Semesteran SKPD dan Laporan Koordinasi Penyusunan Laporan Keuangan Bulanan/Triwulanan/Semesteran SKPD				1 Laporan	25,000,000		Sisa Lebih Perhitungan Anggaran Tahun Sebelumnya	Meningkatkan Sumber Daya Manusia Yang Berkualitas Dan Berdaya Saing	c. Memperkuat ekonomi lokal berbasis pertanian	0	1 Laporan	40,000,000	Dinas Ketahanan Pangan dan Pertanian		

Penetapan Rencana Kerja Pemerintah Daerah (RKPD)
Kabupaten Katingan
Tahun 2023

Kode					Urusan/ Bidang Urusan/ Program/ Kegiatan/ Sub Kegiatan	Indikator Program/ Kegiatan/ Sub Kegiatan	Target Akhir Periode RPJMD	Realisasi Capaian RKPD Tahun 2021	Prakiraan Capaian Target RKPD Tahun 2022	Capaian Kinerja dan Kerangka Pendanaan						Kelompok Sasaran	Prakiraan Maju Rencana Tahun 2024		Perangkat Daerah Penanggung Jawab
										Target 2023	Pagu Indikatif	Lokasi	Sumber Dana	Prioritas			Target	Pagu Indikatif	
														Nasional	Daerah				
3	27	01	2.05		Administrasi Kepegawaian Perangkat Daerah	persentase aparatur yang memiliki kompetensi sesuai Bidangnya	orang		orang	10 orang	224,000,000					10 orang	286,400,000		
3	27	01	2.05	02	Pengadaan Pakaian Dinas beserta Atribut Kelengkapannya	Jumlah Paket Pakaian Dinas beserta Atribut Kelengkapan				100 Paket	124,000,000		PENDAPATAN ASLI DAERAH (PAD)	Meningkatkan Sumber Daya Manusia Yang Berkualitas Dan Berdaya Saing	c. Memperkuat ekonomi lokal berbasis pertanian	0	100 Paket	136,400,000	Dinas Ketahanan Pangan dan Pertanian
3	27	01	2.05	09	Pendidikan dan Pelatihan Pegawai Berdasarkan Tugas dan Fungsi	Jumlah Pegawai Berdasarkan Tugas dan Fungsi yang Mengikuti Pendidikan dan Pelatihan				20 Orang	100,000,000		PENDAPATAN ASLI DAERAH (PAD)	Meningkatkan Sumber Daya Manusia Yang Berkualitas Dan Berdaya Saing	c. Memperkuat ekonomi lokal berbasis pertanian	0	20 Orang	150,000,000	Dinas Ketahanan Pangan dan Pertanian
3	27	01	2.06		Administrasi Umum Perangkat Daerah	Terlaksananya administrasi Umum Perangkat Daerah	Tahun		Tahun	1 Tahun	1,104,002,800						1 Tahun	1,486,819,000	
3	27	01	2.06	01	Penyediaan Komponen Instalasi Listrik/Penerangan Bangunan Kantor	Jumlah Paket Komponen Instalasi Listrik/Penerangan Bangunan Kantor yang Disediakan				1 Paket	15,700,000		PENDAPATAN ASLI DAERAH (PAD)	Memperkuat Ketahanan Ekonomi Untuk Pertumbuhan Yang Berkualitas dan Berkeadilan	c. Memperkuat ekonomi lokal berbasis pertanian	Aparatur Sipil Negara	1 Paket	17,270,000	Dinas Ketahanan Pangan dan Pertanian
3	27	01	2.06	02	Penyediaan Peralatan dan Perlengkapan Kantor	Jumlah Paket Peralatan dan Perlengkapan Kantor yang Disediakan				1 Paket	100,652,800		PENDAPATAN ASLI DAERAH (PAD)	Memperkuat Ketahanan Ekonomi Untuk Pertumbuhan Yang Berkualitas dan Berkeadilan	c. Memperkuat ekonomi lokal berbasis pertanian	Aparatur Sipil Negara	1 Paket	165,718,000	Dinas Ketahanan Pangan dan Pertanian
3	27	01	2.06	03	Penyediaan Peralatan Rumah Tangga	Jumlah Paket Peralatan Rumah Tangga yang Disediakan				1 Paket	23,800,000		PENDAPATAN ASLI DAERAH (PAD)	Memperkuat Ketahanan Ekonomi Untuk Pertumbuhan Yang Berkualitas dan Berkeadilan	c. Memperkuat ekonomi lokal berbasis pertanian	Aparatur Sipil Negara	1 Paket	26,180,000	Dinas Ketahanan Pangan dan Pertanian
3	27	01	2.06	04	Penyediaan Bahan Logistik Kantor	Jumlah Paket Bahan Logistik Kantor yang Disediakan				1 Paket	160,650,000		PENDAPATAN ASLI DAERAH (PAD)	Memperkuat Ketahanan Ekonomi Untuk Pertumbuhan Yang Berkualitas dan Berkeadilan	c. Memperkuat ekonomi lokal berbasis pertanian	Aparatur Sipil Negara	1 Paket	176,715,000	Dinas Ketahanan Pangan dan Pertanian
3	27	01	2.06	05	Penyediaan Barang Cetakan dan Penggandaan	Jumlah Paket Barang Cetakan dan Penggandaan yang Disediakan				1 Paket	88,000,000		PENDAPATAN ASLI DAERAH (PAD)	Memperkuat Ketahanan Ekonomi Untuk Pertumbuhan Yang Berkualitas dan Berkeadilan	c. Memperkuat ekonomi lokal berbasis pertanian	Aparatur Sipil Negara	1 Paket	98,000,000	Dinas Ketahanan Pangan dan Pertanian
3	27	01	2.06	06	Penyediaan Bahan Bacaan dan Peraturan Perundang- undangan	Jumlah Dokumen Bahan Bacaan dan Peraturan Perundang-Undangan yang Disediakan				1 Dokumen	13,200,000		Dana Transfer Umum-Dana Alokasi Umum	Memperkuat Ketahanan Ekonomi Untuk Pertumbuhan Yang Berkualitas dan Berkeadilan	c. Memperkuat ekonomi lokal berbasis pertanian	Aparatur Sipil Negara	1 Dokumen	14,520,000	Dinas Ketahanan Pangan dan Pertanian
3	27	01	2.06	09	Penyelenggaraan Rapat Koordinasi dan Konsultasi SKPD	Jumlah Laporan Penyelenggaraan Rapat Koordinasi dan Konsultasi SKPD				300 Laporan	647,000,000		Dana Transfer Umum-Dana Alokasi Umum	Memperkuat Ketahanan Ekonomi Untuk Pertumbuhan Yang Berkualitas dan Berkeadilan	c. Memperkuat ekonomi lokal berbasis pertanian	Aparatur Sipil Negara	300 Laporan	927,916,000	Dinas Ketahanan Pangan dan Pertanian

Penetapan Rencana Kerja Pemerintah Daerah (RKPD) Kabupaten Katingan Tahun 2023																			
Kode					Urusan/ Bidang Urusan/ Program/ Kegiatan/ Sub Kegiatan	Indikator Program/ Kegiatan/ Sub Kegiatan	Target Akhir Periode RPJMD	Realisasi Capaian RKPD Tahun 2021	Prakiraan Capaian Target RKPD Tahun 2022	Capaian Kinerja dan Kerangka Pendanaan						Kelompok Sasaran	Prakiraan Maju Rencana Tahun 2024		Perangkat Daerah Penanggung Jawab
										Target 2023	Pagu Indikatif	Lokasi	Sumber Dana	Prioritas			Target	Pagu Indikatif	
														Nasional	Daerah				
3	27	01	2.06	11	Dukungan Pelaksanaan Sistem Pemerintahan Berbasis Elektronik pada SKPD	Jumlah Dokumen Dukungan Pelaksanaan Sistem Pemerintahan Berbasis Elektronik pada SKPD				1 Dokumen	55,000,000		Pendapatan Transfer Pemerintah Pusat	Memperkuat Ketahanan Ekonomi Untuk Pertumbuhan Yang Berkualitas dan Berkeadilan	c. Memperkuat ekonomi lokal berbasis pertanian	Aparatur Sipil Negara	1 Dokumen	60,500,000	Dinas Ketahanan Pangan dan Pertanian
3	27	01	2.07		Pengadaan Barang Milik Daerah Penunjang Urusan Pemerintah Daerah	Cakupan Unit Kerja internal yang mendapatkan layanan	unit		unit	10 unit	1,095,503,000						10 unit	2,009,000,000	
3	27	01	2.07	02	Pengadaan Kendaraan Dinas Operasional atau Lapangan	Jumlah Unit Kendaraan Dinas Operasional atau Lapangan yang Disediakan				1 Unit	500,000,000		Pendapatan Bagi Hasil Pajak	Memperkuat Ketahanan Ekonomi Untuk Pertumbuhan Yang Berkualitas dan Berkeadilan	c. Memperkuat ekonomi lokal berbasis pertanian	0	1 Unit	875,000,000	Dinas Ketahanan Pangan dan Pertanian
3	27	01	2.07	10	Pengadaan Sarana dan Prasarana Gedung Kantor atau Bangunan Lainnya	Jumlah Unit Sarana dan Prasarana Gedung Kantor atau Bangunan Lainnya yang Disediakan				1 Unit	395,000,000		Dana Transfer Umum-Dana Alokasi Umum	Memperkuat Ketahanan Ekonomi Untuk Pertumbuhan Yang Berkualitas dan Berkeadilan	c. Memperkuat ekonomi lokal berbasis pertanian	0	1 Unit	880,000,000	Dinas Ketahanan Pangan dan Pertanian
3	27	01	2.07	11	Pengadaan Sarana dan Prasarana Pendukung Gedung Kantor atau Bangunan Lainnya	Jumlah Unit Sarana dan Prasarana Pendukung Gedung Kantor atau Bangunan Lainnya yang Disediakan				10 Unit	200,503,000		Dana Transfer Umum-Dana Alokasi Umum	Memperkuat Ketahanan Ekonomi Untuk Pertumbuhan Yang Berkualitas dan Berkeadilan	c. Memperkuat ekonomi lokal berbasis pertanian	0	10 Unit	254,000,000	Dinas Ketahanan Pangan dan Pertanian
3	27	01	2.08		Penyediaan Jasa Penunjang Urusan Pemerintahan Daerah	Terlaksananya kegiatan Penyediaan Jasa Penunjang Urusan Pemerintah Daerah	Tahun		Tahun	1 Tahun	1,381,318,000						1 Tahun	1,515,818,000	
3	27	01	2.08	02	Penyediaan Jasa Komunikasi, Sumber Daya Air dan Listrik	Jumlah Laporan Penyediaan Jasa Komunikasi, Sumber Daya Air dan Listrik yang Disediakan				1 Laporan	300,000,000		Dana Transfer Umum-Dana Alokasi Umum		c. Memperkuat ekonomi lokal berbasis pertanian	Aparatur Sipil Negara dan Tenaga Harian Lepas (THL)	1 Laporan	434,500,000	Dinas Ketahanan Pangan dan Pertanian
3	27	01	2.08	04	Penyediaan Jasa Pelayanan Umum Kantor	Jumlah Laporan Penyediaan Jasa Pelayanan Umum Kantor yang Disediakan				1 Laporan	1,081,318,000		Dana Transfer Umum-Dana Alokasi Umum			Aparatur Sipil Negara dan Tenaga Harian Lepas (THL)	1 Laporan	1,081,318,000	Dinas Ketahanan Pangan dan Pertanian
3	27	01	2.09		Pemeliharaan Barang Milik Daerah Penunjang Urusan Pemerintahan Daerah	Terlaksananya Pemeliharaan Barang Milik Daerah	Tahun		Tahun	1 Tahun	526,659,280						1 Tahun	621,659,280	
3	27	01	2.09	02	Penyediaan Jasa Pemeliharaan, Biaya Pemeliharaan, Pajak dan Perizinan Kendaraan Dinas Operasional atau Lapangan	Jumlah Kendaraan Dinas Operasional atau Lapangan yang Dipelihara dan dibayarkan Pajak dan Perizinannya				3 Unit	301,659,280		Pendapatan Bagi Hasil **)		c. Memperkuat ekonomi lokal berbasis pertanian	Aparatur Sipil Negara	3 Unit	301,659,280	Dinas Ketahanan Pangan dan Pertanian
3	27	01	2.09	06	Pemeliharaan Peralatan dan Mesin Lainnya	Jumlah Peralatan dan Mesin Lainnya yang Dipelihara				10 Unit	45,000,000		Pendapatan Bagi Hasil **)		c. Memperkuat ekonomi lokal berbasis pertanian	Aparatur Sipil Negara	10 Unit	45,000,000	Dinas Ketahanan Pangan dan Pertanian

Penetapan Rencana Kerja Pemerintah Daerah (RKPD)
Kabupaten Katingan
Tahun 2023

Kode					Urusan/ Bidang Urusan/ Program/ Kegiatan/ Sub Kegiatan	Indikator Program/ Kegiatan/ Sub Kegiatan	Target Akhir Periode RPJMD	Realisasi Capaian RKPD Tahun 2021	Prakiraan Capaian Target RKPD Tahun 2022	Capaian Kinerja dan Kerangka Pendanaan						Kelompok Sasaran	Prakiraan Maju Rencana Tahun 2024		Perangkat Daerah Penanggung Jawab
										Target 2023	Pagu Indikatif	Lokasi	Sumber Dana	Prioritas			Target	Pagu Indikatif	
														Nasional	Daerah				
3	27	01	2.09	09	Pemeliharaan/Rehabilitasi Gedung Kantor dan Bangunan Lainnya	Jumlah Gedung Kantor dan Bangunan Lainnya yang Dipelihara/Direhabilitasi				1 Unit	180,000,000		Pendapatan Bagi Hasil **)		c. Memperkuat ekonomi lokal berbasis pertanian	Aparatur Sipil Negara	1 Unit	275,000,000	Dinas Ketahanan Pangan dan Pertanian
3	27	02			PROGRAM PENYEDIAAN DAN PENGEMBANGAN SARANA PERTANIAN	Capaian produktivitas pertanian perhektar pertahun Jumlah Ketersediaan Bibit Unggul Perkebunan yang dapat Dipenuhi	90 % %		0 % %	90 % 90 %	808,035,000						90 % 90 %	1,394,837,000	
3	27	02	2.02			Pengelolaan Sumber Daya Genetik (SDG) Hewan, Tumbuhan, dan Mikro Organisme Kewenangan Kabupaten/Kota	Jumlah Populasi Ternak ketersediaan Bibit yang dapat dipenuhi Ketersediaan Bibit yang dapat dipenuhi Persentase bibit tanaman yang terdistribusi	ekor Hektar Hektar hektar		ekor Hektar Hektar hektar	435.779 ekor 95 Hektar 95 Hektar 78 hektar	808,035,000						435.779 ekor 95 Hektar 95 Hektar 78 hektar	1,394,837,000
3	27	02	2.02	01	Penjaminan Kemurnian dan Kelestarian SDG Hewan/Tanaman	Jumlah benih yang di produksi Jumlah SDG Hewan/Tanaman yang Dilakukan Pelestarian dan Pemurnian Jumlah UPT yang dikelola				5 ton 0 VUB 2 UPT	290,608,000		Dana Transfer Umum-Dana Alokasi Umum	Memperkuat Ketahanan Ekonomi Untuk Pertumbuhan Yang Berkualitas dan Berkeadilan	c. Memperkuat ekonomi lokal berbasis pertanian	0	5 ton 0 VUB 2 UPT	319,668,000	Dinas Ketahanan Pangan dan Pertanian
3	27	02	2.02	02	Peningkatan Kualitas SDG Hewan/Tanaman	Jumlah Pelaksanaan Peningkatan Kualitas SDG Hewan/Tanaman				1 Dokumen	277,427,000		Dana Transfer Umum-Dana Alokasi Umum	Memperkuat Ketahanan Ekonomi Untuk Pertumbuhan Yang Berkualitas dan Berkeadilan	c. Memperkuat ekonomi lokal berbasis pertanian	0	1 Dokumen	888,169,000	Dinas Ketahanan Pangan dan Pertanian
3	27	02	2.02	03	Pemanfaatan SDG Hewan/Tanaman	persentase benih/bibit tanaman perkebunan yang terdistribusi				78 Hektar	240,000,000		Dana Transfer Umum-Dana Alokasi Umum	Memperkuat Ketahanan Ekonomi Untuk Pertumbuhan Yang Berkualitas dan Berkeadilan	c. Memperkuat ekonomi lokal berbasis pertanian	0	78 Hektar	187,000,000	Dinas Ketahanan Pangan dan Pertanian
3	27	03			PROGRAM PENYEDIAAN DAN PENGEMBANGAN PRASARANA PERTANIAN						1,219,784,000							3,000,762,000	
3	27	03	2.01		Pengembangan Prasarana Pertanian						474,664,000							962,130,000	
3	27	03	2.01	01	Pengelolaan Lahan Pertanian Pangan Berkelanjutan/LP2B, Kawasan Pertanian Pangan Berkelanjutan/KP2B dan Lahan Cadangan Pertanian Pangan Berkelanjutan/LCP2B	Lahan Pertanian Pangan Berkelanjutan/LP2B, Kawasan Pertanian Pangan Berkelanjutan/KP2B dan Lahan Cadangan Pertanian Pangan Berkelanjutan/LCP2B yang Dikelola				1 Dokumen	324,664,000		Dana Transfer Umum-Dana Alokasi Umum		c. Memperkuat ekonomi lokal berbasis pertanian		1 Dokumen	797,130,000	Dinas Ketahanan Pangan dan Pertanian

Penetapan Rencana Kerja Pemerintah Daerah (RKPD) Kabupaten Katingan Tahun 2023																			
Kode					Urusan/ Bidang Urusan/ Program/ Kegiatan/ Sub Kegiatan	Indikator Program/ Kegiatan/ Sub Kegiatan	Target Akhir Periode RPJMD	Realisasi Capaian RKPD Tahun 2021	Prakiraan Capaian Target RKPD Tahun 2022	Capaian Kinerja dan Kerangka Pendanaan						Kelompok Sasaran	Prakiraan Maju Rencana Tahun 2024		Perangkat Daerah Penanggung Jawab
										Target 2023	Pagu Indikatif	Lokasi	Sumber Dana	Prioritas			Target	Pagu Indikatif	
														Nasional	Daerah				
3	27	03	2.01	02	Penyusunan Peta Lahan Pertanian Pangan Berkelanjutan/LP2B	Peta Lahan Pertanian Pangan Berkelanjutan/LP2B				1 Dokumen	150,000,000		Dana Transfer Umum-Dana Alokasi Umum		c. Memperkuat ekonomi lokal berbasis pertanian		1 Dokumen	165,000,000	Dinas Ketahanan Pangan dan Pertanian
3	27	03	2.02		Pembangunan Prasarana Pertanian						325,120,000							1,510,632,000	
3	27	03	2.02	03	Pembangunan, Rehabilitasi dan Pemeliharaan Jalan Usaha Tani	Jalan Usaha Tani yang Dibangun, Direhabilitasi dan Dipelihara				1 Unit	125,120,000		Pendapatan Transfer Pemerintah Pusat		c. Memperkuat ekonomi lokal berbasis pertanian		1 Unit	830,632,000	Dinas Ketahanan Pangan dan Pertanian
3	27	03	2.02	08	Pembangunan, Rehabilitasi dan Pemeliharaan Balai Penyuluh di Kecamatan serta Sarana Pendukungnya	Jumlah Balai Penyuluh di Kecamatan serta Sarana Pendukungnya yang Dibangun, Direhabilitasi dan Dipelihara				2 Unit	200,000,000		DAK Fisik-Bidang Pertanian-Penugasan- Pembangunan/Renovasi Sarana dan Prasarana Fisik Dasar Pembangunan Pertanian		c. Memperkuat ekonomi lokal berbasis pertanian		2 Unit	680,000,000	Dinas Ketahanan Pangan dan Pertanian
3	27	03	2.03		Pengelolaan Wilayah Sumber Bibit Ternak dan Rumpun/Galur Ternak dalam Daerah Kabupaten/ Kota						420,000,000							528,000,000	
3	27	03	2.03	01	Pelestarian dan Pemanfaatan Wilayah Sumber Bibit Ternak dan Rumpun/Galur Ternak	Jumlah Wilayah Sumber Bibit Ternak dan Rumpun/Galur Ternak yang Dilestarikan dan Dimanfaatkan				1 Laporan	420,000,000				c. Memperkuat ekonomi lokal berbasis pertanian		1 Laporan	528,000,000	Dinas Ketahanan Pangan dan Pertanian
3	27	04			PROGRAM PENGENDALIAN KESEHATAN HEWAN DAN KESEHATAN MASYARAKAT VETERINER	Persentase Jumlah Ternak Yang Terobati	%		%	100 %	212,000,000						100 %	252,000,000	
3	27	04	2.01		Penjaminan Kesehatan Hewan, Penutupan dan Pembukaan Daerah Wabah Penyakit Hewan Menular Dalam daerah Kabupaten/Kota	Persentase Jumlah Ternak yang terobati	%		%	100 %	100,000,000						100 %	110,000,000	
3	27	04	2.01	01	Pengendalian dan Penanggulangan Penyakit Hewan dan Zoonosis	Jumlah Wilayah Pengendalian dan Penanggulangan Penyakit Hewan dan Zoonosis				1 Laporan	100,000,000		Pendapatan Transfer Pemerintah Pusat		c. Memperkuat ekonomi lokal berbasis pertanian	0	1 Laporan	110,000,000	Dinas Ketahanan Pangan dan Pertanian
3	27	04	2.03		Pengelolaan Pelayanan Jasa Laboratorium dan Jasa Medik Veteriner dalam Daerah Kabupaten/Kota	Terlaksananya kegiatan di UPT Keswan Kesmavet	UPT		UPT	5 UPT	62,000,000						5 UPT	77,000,000	
3	27	04	2.03	02	Penyediaan Pelayanan Jasa Medik Veteriner	Jumlah Pelayanan Jasa Medik Veteriner				1 Laporan	62,000,000		Sisa Lebih Perhitungan Anggaran Tahun Sebelumnya	Memperkuat Ketahanan Ekonomi Untuk Pertumbuhan Yang Berkualitas dan Berkeadilan	c. Memperkuat ekonomi lokal berbasis pertanian	0	1 Laporan	77,000,000	Dinas Ketahanan Pangan dan Pertanian

Penetapan Rencana Kerja Pemerintah Daerah (RKPD)
Kabupaten Katingan
Tahun 2023

Kode					Urusan/ Bidang Urusan/ Program/ Kegiatan/ Sub Kegiatan	Indikator Program/ Kegiatan/ Sub Kegiatan	Target Akhir Periode RPJMD	Realisasi Capaian RKPD Tahun 2021	Prakiraan Capaian Target RKPD Tahun 2022	Capaian Kinerja dan Kerangka Pendanaan						Kelompok Sasaran	Prakiraan Maju Rencana Tahun 2024		Perangkat Daerah Penanggung Jawab
										Target 2023	Pagu Indikatif	Lokasi	Sumber Dana	Prioritas			Target	Pagu Indikatif	
														Nasional	Daerah				
3	27	04	2.04		Penerapan dan Pengawasan Persyaratan Teknis Kesehatan Masyarakat Veteriner	Jumlah Unit Usaha Produksi Pangan Olahan Asal Hewan Yang Teratasi Jumlah Unit Usaha (Tempat Pemotongan Hewan) yang terawasi	unit unit		unit unit	20 unit 1 unit	50,000,000					20 unit 1 unit	65,000,000		
3	27	04	2.04	02	Pengawasan Peredaran Hewan dan Produk Hewan	Jumlah Pengawasan Peredaran Hewan dan Produk Hewan				1 Laporan	50,000,000		Sisa Lebih Perhitungan Anggaran Tahun Sebelumnya		0	1 Laporan	65,000,000	Dinas Ketahanan Pangan dan Pertanian	
3	27	05			PROGRAM PENGENDALIAN DAN PENANGGULANGAN BENCANA PERTANIAN	Jumlah Kelompok Tanaman pangan dan Hortikultura yang berkembang Jumlah Luasan Tanaman Pangan yang dikembangkan Jumlah Produksi Benih/Bibit Tanaman Pangan Luas wilayah tanaman pangan dan hortikultura yang terkendali dari serangan OPT	Kelompok hetar ton hektar		Kelompok hetar ton hektar	10 Kelompok 100 hetar 5 ton 1.500 hektar	775,900,000					10 Kelompok 100 hetar 5 ton 1.500 hektar	1,287,990,000		
3	27	05	2.01		Pengendalian dan Penanggulangan Bencana Pertanian Kabupaten/Kota	Jumlah Kelompok Tanaman pangan dan Hortikultura yang berkembang Jumlah Luasan Tanaman Pangan yang dikembangkan Jumlah Produksi Benih/Bibit Tanaman Pangan Luas wilayah tanaman pangan dan hortikultura yang terkendali dari serangan OPT	Kelompok Hektar ton Hektar		Kelompok Hektar ton Hektar	10 Kelompok 100 Hektar 5 ton 1.5 Hektar	775,900,000					10 Kelompok 100 Hektar 5 ton 1.5 Hektar	1,287,990,000		
3	27	05	2.01	01	Pengendalian Organisme Pengganggu Tumbuhan (OPT) Tanaman Pangan, Hortikultura, dan Perkebunan	Jumlah Luas Serangan Organisme Pengganggu Tumbuhan (OPT) Tanaman Pangan, Hortikultura, dan Perkebunan yang Dikendalikan				1500 Ha	195,900,000		Sisa Lebih Perhitungan Anggaran Tahun Sebelumnya	Memperkuat Ketahanan Ekonomi Untuk Pertumbuhan Yang Berkualitas dan Berkeadilan	c. Menguatkan ekonomi lokal berbasis pertanian	Petani dan kelompok tani	1500 Ha	325,490,000	Dinas Ketahanan Pangan dan Pertanian

Penetapan Rencana Kerja Pemerintah Daerah (RKPD) Kabupaten Katingan Tahun 2023																						
Kode					Urusan/ Bidang Urusan/ Program/ Kegiatan/ Sub Kegiatan	Indikator Program/ Kegiatan/ Sub Kegiatan	Target Akhir Periode RPJMD	Realisasi Capaian RKPD Tahun 2021	Prakiraan Capaian Target RKPD Tahun 2022	Capaian Kinerja dan Kerangka Pendanaan						Kelompok Sasaran	Prakiraan Maju Rencana Tahun 2024		Perangkat Daerah Penanggung Jawab			
										Target 2023	Pagu Indikatif	Lokasi	Sumber Dana	Prioritas			Target	Pagu Indikatif				
														Nasional	Daerah							
3	27	05	2.01	03	Pencegahan, Penanganan Kebakaran Lahan, dan Gangguan Usaha Tanaman Pangan, Hortikultura, dan Perkebunan	Jumlah Luasan Pencegahan, Penanganan Kebakaran Lahan, dan Gangguan Usaha Tanaman Pangan, Hortikultura, dan Perkebunan Jumlah Luasan Pencegahan, Penanganan Kebakaran Lahan, dan Gangguan Usaha Tanaman Pangan, Hortikultura, dan Perkebunan				100 Ha 1500 Ha	230,000,000		Sisa Lebih Perhitungan Anggaran Tahun Sebelumnya	Memperkuat Ketahanan Ekonomi Untuk Pertumbuhan Yang Berkualitas dan Berkeadilan	Petani dan kelompok tani	100 Ha 1500 Ha	440,000,000	Dinas Ketahanan Pangan dan Pertanian				
3	27	05	2.01	05	Penanggulangan Pasca Bencana Alam Bidang Tanaman Pangan, Hortikultura, Perkebunan, Pernakan dan Kesehatan Hewan	Jumlah Kelompok usaha pertanian yang menerima bantuan				10 kelompok	350,000,000		Sisa Lebih Perhitungan Anggaran Tahun Sebelumnya	Memperkuat Ketahanan Ekonomi Untuk Pertumbuhan Yang Berkualitas dan Berkeadilan	c. Menguatkan ekonomi lokal berbasis pertanian	Petani dan kelompok tani	10 kelompok	522,500,000	Dinas Ketahanan Pangan dan Pertanian			
3	27	07			PROGRAM PENYULUHAN PERTANIAN	Terlaksananya peningkatan Kapasitas Penyuluh Pertanian yang berkualitas	%		%	100 %	350,984,000						100 %	408,082,000				
3	27	07	2.01		Pelaksanaan Penyuluhan Pertanian	Terlaksananya peningkatan Kapasitas Penyuluh Pertanian yang berkualitas	%		%	100 %	350,984,000						100 %	408,082,000				
3	27	07	2.01	01	Peningkatan Kapasitas Kelembagaan Penyuluhan Pertanian di Kecamatan dan Desa	Jumlah Kelembagaan Penyuluhan Pertanian di Kecamatan dan Desa yang Ditingkatkan Kapasitasnya				13 BPP	350,984,000		Dana Transfer Umum-Dana Alokasi Umum DAK Non Fisik- Dana Ketahanan Pangan Dan Pertanian		c. Menguatkan ekonomi lokal berbasis pertanian	Penyuluh Pertanian dan Kelompok Tani	13 BPP	408,082,000	Dinas Ketahanan Pangan dan Pertanian			
2					URUSAN PEMERINTAHAN WAJIB YANG TIDAK BERKAITAN DENGAN PELAYANAN DASAR																	
2	11				URUSAN PEMERINTAHAN BIDANG LINGKUNGAN HIDUP						20,548,871,640								34,563,456,764			
2	11	01			PROGRAM PENUNJANG URUSAN PEMERINTAHAN DAERAH KABUPATEN/KOTA	Nilai LAKIP				BB	6,086,151,640						BB	12,258,456,764				
2	11	01	2.02		Administrasi Keuangan Perangkat Daerah	Jumlah orang yang menerima gaji dan tunjangan ASN	ASN		ASN	37 ASN	4,075,516,642						37 ASN	4,263,569,454				
2	11	01	2.02	01	Penyediaan Gaji dan Tunjangan ASN	Jumlah orang yang menerima gaji dan tunjangan ASN				14 Bulan	4,069,516,642	Kab. Katingan, Katingan Hilir, Kasongan Lama	Dana Transfer Umum - Dana Alokasi Umum	Memperkuat Stabilitas Polhukhankam Dan Transformasi Pelayanan Publik	i. Meningkatkan pengelolaan sumber daya alam dan lingkungan yang berkelanjutan serta tanggap terhadap perubahan iklim	ASN Dinas Lingkungan Hidup Kabupaten Katingan	14 Bulan	4,257,569,454	Dinas Lingkungan Hidup			

Penetapan Rencana Kerja Pemerintah Daerah (RKPD) Kabupaten Katingan Tahun 2023																			
Kode					Urusan/ Bidang Urusan/ Program/ Kegiatan/ Sub Kegiatan	Indikator Program/ Kegiatan/ Sub Kegiatan	Target Akhir Periode RPJMD	Realisasi Capaian RKPD Tahun 2021	Prakiraan Capaian Target RKPD Tahun 2022	Capaian Kinerja dan Kerangka Pendanaan						Kelompok Sasaran	Prakiraan Maju Rencana Tahun 2024		Perangkat Daerah Penanggung Jawab
										Target 2023	Pagu Indikatif	Lokasi	Sumber Dana	Prioritas			Target	Pagu Indikatif	
														Nasional	Daerah				
2	11	01	2.02	03	Pelaksanaan Penatausahaan dan Pengujian/Verifikasi Keuangan SKPD	Jumlah Dokumen Penatausahaan dan Pengujian/Verifikasi Keuangan SKPD				25 Dok	6,000,000	Kab. Katingan, Katingan Hilir, Kasongan Lama	Pendapatan Bagi Hasil	Memperkuat Stabilitas Polhukhankam Dan Transformasi Pelayanan Publik	i. Meningkatkan pengelolaan sumber daya alam dan lingkungan yang berkelanjutan serta tanggap terhadap perubahan iklim	ASN Dinas Lingkungan Hidup Kabupaten Katingan	25 Dok	6,000,000	Dinas Lingkungan Hidup
2	11	01	2.05		Administrasi Kepegawaian Perangkat Daerah	Persentase Disiplin Pegawai	%		%	90 %	115,000,000						90 %	240,000,000	
2	11	01	2.05	02	Pengadaan Pakaian Dinas beserta Atribut Kelengkapannya	Jumlah Paket Pakaian Dinas beserta Atribut Kelengkapan				1 Paket	65,000,000	Kab. Katingan, Katingan Hilir, Kasongan Lama	Pendapatan Bagi Hasil	Memperkuat Infrastruktur Untuk Mendukung Pengembangan Ekonomi Dan Pelayanan Dasar	i. Meningkatkan pengelolaan sumber daya alam dan lingkungan yang berkelanjutan serta tanggap terhadap perubahan iklim	ASN	1 Paket	120,000,000	Dinas Lingkungan Hidup
2	11	01	2.05	11	Bimbingan Teknis Implementasi Peraturan Perundang-Undangan	Jumlah Orang yang Mengikuti Bimbingan Teknis Implementasi Peraturan Perundang-Undangan				15 Orang	50,000,000	Kab. Katingan, Katingan Hilir, Kasongan Lama	Pendapatan Bagi Hasil	Memperkuat Infrastruktur Untuk Mendukung Pengembangan Ekonomi Dan Pelayanan Dasar	i. Meningkatkan pengelolaan sumber daya alam dan lingkungan yang berkelanjutan serta tanggap terhadap perubahan iklim	ASN	15 Orang	120,000,000	Dinas Lingkungan Hidup
2	11	01	2.06		Administrasi Umum Perangkat Daerah	jumlah unit kerja internal yang memperoleh administrasi perkantoran	Unit		Unit	5 Unit	918,000,000						5 Unit	1,794,047,310	
2	11	01	2.06	01	Penyediaan Komponen Instalasi Listrik/Penerangan Bangunan Kantor	Jumlah Paket Komponen Instalasi Listrik/Penerangan Bangunan Kantor yang Disediakan				10 Paket	5,000,000	Kab. Katingan, Katingan Hilir, Kasongan Lama	Pendapatan Bagi Hasil	Memperkuat Infrastruktur Untuk Mendukung Pengembangan Ekonomi Dan Pelayanan Dasar	i. Meningkatkan pengelolaan sumber daya alam dan lingkungan yang berkelanjutan serta tanggap terhadap perubahan iklim	Kantor DLH	10 Paket	35,000,000	Dinas Lingkungan Hidup
2	11	01	2.06	02	Penyediaan Peralatan dan Perlengkapan Kantor	Jumlah Paket Peralatan dan Perlengkapan Kantor yang Disediakan				15 Paket	150,000,000	Kab. Katingan, Katingan Hilir, Kasongan Lama	Pajak Daerah	Memperkuat Infrastruktur Untuk Mendukung Pengembangan Ekonomi Dan Pelayanan Dasar	i. Meningkatkan pengelolaan sumber daya alam dan lingkungan yang berkelanjutan serta tanggap terhadap perubahan iklim	Kantor DLH	15 Paket	516,047,310	Dinas Lingkungan Hidup
2	11	01	2.06	04	Penyediaan Bahan Logistik Kantor	Jumlah Paket Bahan Logistik Kantor yang Disediakan				12 Paket	310,000,000	Kab. Katingan, Katingan Hilir, Kasongan Lama	Dana Transfer Umum-Dana Alokasi Umum	Memperkuat Infrastruktur Untuk Mendukung Pengembangan Ekonomi Dan Pelayanan Dasar	i. Meningkatkan pengelolaan sumber daya alam dan lingkungan yang berkelanjutan serta tanggap terhadap perubahan iklim	Kantor DLH	12 Paket	330,000,000	Dinas Lingkungan Hidup
2	11	01	2.06	05	Penyediaan Barang Cetakan dan Penggandaan	Jumlah Paket Barang Cetakan dan Penggandaan yang Disediakan				12 Paket	100,000,000	Kab. Katingan, Katingan Hilir, Kasongan Lama	Pajak Daerah	Memperkuat Infrastruktur Untuk Mendukung Pengembangan Ekonomi Dan Pelayanan Dasar	i. Meningkatkan pengelolaan sumber daya alam dan lingkungan yang berkelanjutan serta tanggap terhadap perubahan iklim	Kantor DLH	12 Paket	110,000,000	Dinas Lingkungan Hidup

Penetapan Rencana Kerja Pemerintah Daerah (RKPD)
Kabupaten Katingan
Tahun 2023

Kode					Urusan/ Bidang Urusan/ Program/ Kegiatan/ Sub Kegiatan	Indikator Program/ Kegiatan/ Sub Kegiatan	Target Akhir Periode RPJMD	Realisasi Capaian RKPD Tahun 2021	Prakiraan Capaian Target RKPD Tahun 2022	Capaian Kinerja dan Kerangka Pendanaan						Kelompok Sasaran	Prakiraan Maju Rencana Tahun 2024		Perangkat Daerah Penanggung Jawab
										Target 2023	Pagu Indikatif	Lokasi	Sumber Dana	Prioritas			Target	Pagu Indikatif	
														Nasional	Daerah				
2	11	01	2.06	06	Penyediaan Bahan Bacaan dan Peraturan Perundang-undangan	Jumlah Dokumen Bahan Bacaan dan Peraturan Perundang-Undangan yang Disediakan				12 Dok	1,000,000	Kab. Katingan, Katingan Hilir, Kasongan Lama	Pajak Daerah	Memperkuat Infrastruktur Untuk Mendukung Pengembangan Ekonomi Dan Pelayanan Dasar	i. Meningkatkan pengelolaan sumber daya alam dan lingkungan yang berkelanjutan serta tanggap terhadap perubahan iklim	Kantor DLH	12 Dok	3,000,000	Dinas Lingkungan Hidup
2	11	01	2.06	09	Penyelenggaraan Rapat Koordinasi dan Konsultasi SKPD	Jumlah Laporan Penyelenggaraan Rapat Koordinasi dan Konsultasi SKPD				250 Laporan	352,000,000	Kab. Katingan, Katingan Hilir, Kasongan Lama	Pajak Daerah	Memperkuat Infrastruktur Untuk Mendukung Pengembangan Ekonomi Dan Pelayanan Dasar	i. Meningkatkan pengelolaan sumber daya alam dan lingkungan yang berkelanjutan serta tanggap terhadap perubahan iklim	Kantor DLH	250 Laporan	800,000,000	Dinas Lingkungan Hidup
2	11	01	2.07		Pengadaan Barang Milik Daerah Penunjang Urusan Pemerintah Daerah	Jumlah / Jenis Pengadaan BMD	Jenis		Jenis	1 Jenis	200,000,000						1 Jenis	600,000,000	
2	11	01	2.07	09	Pengadaan Gedung Kantor atau Bangunan Lainnya	Jumlah Unit Gedung Kantor atau Bangunan Lainnya yang Disediakan				1 Unit	200,000,000	Kab. Katingan, Katingan Hilir, Kasongan Lama	Sisa Lebih Perhitungan Anggaran Tahun Sebelumnya	Memperkuat Infrastruktur Untuk Mendukung Pengembangan Ekonomi Dan Pelayanan Dasar	i. Meningkatkan pengelolaan sumber daya alam dan lingkungan yang berkelanjutan serta tanggap terhadap perubahan iklim	Kantor DLH	1 Unit	600,000,000	Dinas Lingkungan Hidup
2	11	01	2.08		Penyediaan Jasa Penunjang Urusan Pemerintahan Daerah	Tersedianya Jasa Pelayanan Penunjang Kegiatan Kantor	Jasa		Jasa	3 Jasa	497,634,998						3 Jasa	4,695,420,000	
2	11	01	2.08	02	Penyediaan Jasa Komunikasi, Sumber Daya Air dan Listrik	Jumlah Laporan Penyediaan Jasa Komunikasi, Sumber Daya Air dan Listrik yang Disediakan				12 Laporan	165,674,998	Kab. Katingan, Katingan Hilir, Kasongan Lama		Memperkuat Infrastruktur Untuk Mendukung Pengembangan Ekonomi Dan Pelayanan Dasar	i. Meningkatkan pengelolaan sumber daya alam dan lingkungan yang berkelanjutan serta tanggap terhadap perubahan iklim	Kantor DLH	12 Laporan	165,420,000	Dinas Lingkungan Hidup
2	11	01	2.08	03	Penyediaan Jasa Peralatan dan Perlengkapan Kantor	Jumlah Laporan Penyediaan Jasa Peralatan dan Perlengkapan Kantor yang Disediakan				12 Laporan	50,000,000	Kab. Katingan, Katingan Hilir, Kasongan Lama	Sisa Lebih Perhitungan Anggaran Tahun Sebelumnya	Memperkuat Infrastruktur Untuk Mendukung Pengembangan Ekonomi Dan Pelayanan Dasar	i. Meningkatkan pengelolaan sumber daya alam dan lingkungan yang berkelanjutan serta tanggap terhadap perubahan iklim	Kantor DLH	12 Laporan	300,000,000	Dinas Lingkungan Hidup
2	11	01	2.08	04	Penyediaan Jasa Pelayanan Umum Kantor	Jumlah Laporan Penyediaan Jasa Pelayanan Umum Kantor yang Disediakan				12 Laporan	281,960,000	Kab. Katingan, Katingan Hilir, Kasongan Lama	Dana Transfer Umum-Dana Alokasi Umum	Memperkuat Infrastruktur Untuk Mendukung Pengembangan Ekonomi Dan Pelayanan Dasar	i. Meningkatkan pengelolaan sumber daya alam dan lingkungan yang berkelanjutan serta tanggap terhadap perubahan iklim	Kantor DLH	12 Laporan	4,230,000,000	Dinas Lingkungan Hidup
2	11	01	2.09		Pemeliharaan Barang Milik Daerah Penunjang Urusan Pemerintahan Daerah	Jumlah kegiatan pemeliharaan barang milik daerah penunjang urusan pemerintahan	Keg		Keg	3 Keg	280,000,000						3 Keg	665,420,000	

Penetapan Rencana Kerja Pemerintah Daerah (RKPD) Kabupaten Katingan Tahun 2023																			
Kode					Urusan/ Bidang Urusan/ Program/ Kegiatan/ Sub Kegiatan	Indikator Program/ Kegiatan/ Sub Kegiatan	Target Akhir Periode RPJMD	Realisasi Capaian RKPD Tahun 2021	Prakiraan Capaian Target RKPD Tahun 2022	Capaian Kinerja dan Kerangka Pendanaan						Kelompok Sasaran	Prakiraan Maju Rencana Tahun 2024		Perangkat Daerah Penanggung Jawab
										Target 2023	Pagu Indikatif	Lokasi	Sumber Dana	Prioritas			Target	Pagu Indikatif	
														Nasional	Daerah				
2	11	01	2.09	01	Penyediaan Jasa Pemeliharaan, Biaya Pemeliharaan, dan Pajak Kendaraan Perorangan Dinas atau Kendaraan Dinas Jabatan	Jumlah Kendaraan Perorangan Dinas atau Kendaraan Dinas Jabatan yang Dipelihara dan dibayarkan Pajaknya				16 Unit	200,000,000	Kab. Katingan, Katingan Hilir, Kasongan Lama	Pendapatan Bagi Hasil Pajak	Memperkuat Infrastruktur Untuk Mendukung Pengembangan Ekonomi Dan Pelayanan Dasar	i. Meningkatkan pengelolaan sumber daya alam dan lingkungan yang berkelanjutan serta tanggap terhadap perubahan iklim	Aset DLH	16 Unit	165,420,000	Dinas Lingkungan Hidup
2	11	01	2.09	06	Pemeliharaan Peralatan dan Mesin Lainnya	Jumlah Peralatan dan Mesin Lainnya yang Dipelihara Jumlah Peralatan dan Mesin Lainnya yang Dipelihara				0 Unit 20 Unit	20,000,000	Kab. Katingan, Katingan Hilir, Kasongan Lama	Sisa Lebih Perhitungan Anggaran Tahun Sebelumnya	Memperkuat Infrastruktur Untuk Mendukung Pengembangan Ekonomi Dan Pelayanan Dasar	i. Meningkatkan pengelolaan sumber daya alam dan lingkungan yang berkelanjutan serta tanggap terhadap perubahan iklim	Aset DLH	0 Unit 20 Unit	100,000,000	Dinas Lingkungan Hidup
2	11	01	2.09	09	Pemeliharaan/Rehabilitasi Gedung Kantor dan Bangunan Lainnya	Jumlah Gedung Kantor dan Bangunan Lainnya yang Dipelihara/Direhabilitasi				3 Unit	60,000,000	Kab. Katingan, Katingan Hilir, Kasongan Lama		Memperkuat Infrastruktur Untuk Mendukung Pengembangan Ekonomi Dan Pelayanan Dasar	i. Meningkatkan pengelolaan sumber daya alam dan lingkungan yang berkelanjutan serta tanggap terhadap perubahan iklim	Aset DLH	3 Unit	400,000,000	Dinas Lingkungan Hidup
2	11	02			PROGRAM PERENCANAAN LINGKUNGAN HIDUP	Persentase dokumen perencanaan lingkungan hidup yang tersusun	%		%	85 %	200,000,000						85 %	500,000,000	
2	11	02	2.01		Rencana Perlindungan dan Pengelolaan Lingkungan Hidup (RPPLH) Kabupaten/Kota	Persentase Dokumen Terkait Lingkungan Hidup yang Disusun	Dok		Dok	2 Dok	200,000,000						2 Dok	500,000,000	
2	11	02	2.01	01	Penyusunan dan Penetapan RPPLH Kabupaten/Kota	Jumlah Muatan Hasil Penyusunan dan Penetapan RPPLH Kabupaten/Kota yang Disusun				5 Dok	200,000,000	Kab. Katingan, Katingan Hilir, Kasongan Lama	Sisa Lebih Perhitungan Anggaran Tahun Sebelumnya	Membangun Lingkungan Hidup, Meningkatkan Ketahanan Bencana Dan Perubahan Iklim	i. Meningkatkan pengelolaan sumber daya alam dan lingkungan yang berkelanjutan serta tanggap terhadap perubahan iklim	Pemda Katingan	5 Dok	500,000,000	Dinas Lingkungan Hidup
2	11	03			PROGRAM PENGENDALIAN PENCEMARAN DAN/ATAU KERUSAKAN LINGKUNGAN HIDUP	IKLH	Point		Point	76,85 Point	6,374,850,000						76,85 Point	7,900,000,000	
2	11	03	2.01		Pencegahan Pencemaran dan/atau Kerusakan Lingkungan Hidup Kabupaten/Kota	Jumlah kegiatan pencegahan pencemaran dan/atau kerusakan lingkungan hidup	Keg		Keg	3 Keg	780,000,000						3 Keg	1,700,000,000	
2	11	03	2.01	01	Koordinasi, Sinkronisasi, dan Pelaksanaan Pencegahan Pencemaran Lingkungan Hidup Dilaksanakan Terhadap Media Tanah, Air, Udara, dan Laut	Jumlah Dokumen Uji Kualitas Lingkungan Hidup Dilaksanakan Terhadap Media Tanah, Air, Udara, dan Laut				4 Dok	20,000,000	Kab. Katingan, Katingan Hilir, Kasongan Lama	Sisa Lebih Perhitungan Anggaran Tahun Sebelumnya	Membangun Lingkungan Hidup, Meningkatkan Ketahanan Bencana Dan Perubahan Iklim	i. Meningkatkan pengelolaan sumber daya alam dan lingkungan yang berkelanjutan serta tanggap terhadap perubahan iklim	Masyarakat	4 Dok	200,000,000	Dinas Lingkungan Hidup

Penetapan Rencana Kerja Pemerintah Daerah (RKPD) Kabupaten Katingan Tahun 2023																				
Kode					Urusan/ Bidang Urusan/ Program/ Kegiatan/ Sub Kegiatan	Indikator Program/ Kegiatan/ Sub Kegiatan	Target Akhir Periode RPJMD	Realisasi Capaian RKPD Tahun 2021	Prakiraan Capaian Target RKPD Tahun 2022	Capaian Kinerja dan Kerangka Pendanaan						Kelompok Sasaran	Prakiraan Maju Rencana Tahun 2024		Perangkat Daerah Penanggung Jawab	
										Target 2023	Pagu Indikatif	Lokasi	Sumber Dana	Prioritas			Target	Pagu Indikatif		
														Nasional	Daerah					
2	11	03	2.01	03	Pengelolaan Laboratorium Lingkungan Hidup Kabupaten/Kota	Jumlah Pengambilan Contoh Uji, Pengujian Parameter Kualitas Lingkungan dan Dokumen Mutu yang Dilaksanakan				12 Dok	760,000,000	Kab. Katingan, Katingan Hilir, Kasongan Lama	Pajak Daerah	Membangun Lingkungan Hidup, Meningkatkan Ketahanan Bencana Dan Perubahan Iklim	i. Meningkatkan pengelolaan sumber daya alam dan lingkungan yang berkelanjutan serta tanggap terhadap perubahan iklim	Masyarakat	12 Dok	1,500,000,000	Dinas Lingkungan Hidup	
2	11	03	2.02		Penanggulangan Pencemaran dan/atau Kerusakan Lingkungan Hidup Kabupaten/Kota	Jumlah Titik Pantau	Titik		Titik	30 Titik	1,594,850,000							30 Titik	200,000,000	
2	11	03	2.02	01	Pemberian Informasi Peringatan Pencemaran dan/atau Kerusakan Lingkungan Hidup pada Masyarakat	Jumlah Laporan Sosialisasi Informasi Peringatan Pencemaran dan/atau Kerusakan Lingkungan Hidup pada Masyarakat di Kabupaten/Kota yang Dilaksanakan				12 Laporan	1,594,850,000	Kab. Katingan, Katingan Hilir, Kasongan Lama	DAK Fisik-Bidang Lingkungan Hidup dan Kehutanan- Penugasan- Lingkungan Hidup Pendapatan Bagi Hasil	Membangun Lingkungan Hidup, Meningkatkan Ketahanan Bencana Dan Perubahan Iklim	i. Meningkatkan pengelolaan sumber daya alam dan lingkungan yang berkelanjutan serta tanggap terhadap perubahan iklim	Masyarakat	12 Laporan	200,000,000	Dinas Lingkungan Hidup	
2	11	03	2.03		Pemulihan Pencemaran dan/atau Kerusakan Lingkungan Hidup Kabupaten/Kota	Terlaksananya Koordinasi, Sinkronisasi dan Pelaksanaan Rehabilitasi	Dokumen		Dokumen	9 Dokumen	4,000,000,000							9 Dokumen	6,000,000,000	
2	11	03	2.03	04	Koordinasi, Sinkronisasi dan Pelaksanaan Rehabilitasi	Jumlah Dokumen Hasil Koordinasi, Sinkronisasi dan Pelaksanaan Rehabilitasi				9 Dokumen	4,000,000,000	Kab. Katingan, Semua Kecamatan, Semua Kelurahan	DBH Sumber Daya Alam Kehutanan- Dana Reboisasi (DR)	Membangun Lingkungan Hidup, Meningkatkan Ketahanan Bencana Dan Perubahan Iklim	i. Meningkatkan pengelolaan sumber daya alam dan lingkungan yang berkelanjutan serta tanggap terhadap perubahan iklim	Masyarakat	9 Dokumen	6,000,000,000	Dinas Lingkungan Hidup	
2	11	04			PROGRAM PENGELOLAAN KEANEKARAGAMAN HAYATI (KEHATI)	IKTL	Point		Point	76,80 Point	2,452,000,000							76,80 Point	4,550,000,000	
2	11	04	2.01		Pengelolaan Keanekaragaman Hayati Kabupaten/Kota	IKTL	Point		Point	78.9 Point	2,452,000,000							78.9 Point	4,550,000,000	
2	11	04	2.01	03	Pengelolaan Kebun Raya	Kebun Raya yang Dikelola Kewenangan Kabupaten/Kota Luas Kebun Raya yang Dikelola Lingkup Kewenangan Kabupaten/Kota				180 Ha 0 Ha	922,000,000	Kab. Katingan, Katingan Hilir, Kasongan Lama	Dana Transfer Umum-Dana Alokasi Umum	Membangun Lingkungan Hidup, Meningkatkan Ketahanan Bencana Dan Perubahan Iklim	i. Meningkatkan pengelolaan sumber daya alam dan lingkungan yang berkelanjutan serta tanggap terhadap perubahan iklim	Masyarakat	180 Ha 0 Ha	2,000,000,000	Dinas Lingkungan Hidup	
2	11	04	2.01	04	Pengelolaan Ruang Terbuka Hijau (RTH)	Luas RTH yang Dikelola Lingkup Kewenangan Kabupaten/Kota				10 Ha	1,400,000,000	Kab. Katingan, Katingan Hilir, Kasongan Lama	DBH Sumber Daya Alam Kehutanan- Dana Reboisasi (DR) Pendapatan Bagi Hasil	Membangun Lingkungan Hidup, Meningkatkan Ketahanan Bencana Dan Perubahan Iklim	i. Meningkatkan pengelolaan sumber daya alam dan lingkungan yang berkelanjutan serta tanggap terhadap perubahan iklim	Masyarakat	10 Ha	2,250,000,000	Dinas Lingkungan Hidup	

Penetapan Rencana Kerja Pemerintah Daerah (RKPD)
Kabupaten Katingan
Tahun 2023

Kode					Urusan/ Bidang Urusan/ Program/ Kegiatan/ Sub Kegiatan	Indikator Program/ Kegiatan/ Sub Kegiatan	Target Akhir Periode RPJMD	Realisasi Capaian RKPD Tahun 2021	Prakiraan Capaian Target RKPD Tahun 2022	Capaian Kinerja dan Kerangka Pendanaan					Kelompok Sasaran	Prakiraan Maju Rencana Tahun 2024		Perangkat Daerah Penanggung Jawab	
										Target 2023	Pagu Indikatif	Lokasi	Sumber Dana	Prioritas		Target	Pagu Indikatif		
														Nasional					Daerah
2	11	04	2.01	05	Pengelolaan Taman Keanekaragaman Hayati Lainnya	Luas Taman KEHATI Lainnya yang Dikelola Lingkup Kewenangan Kabupaten/Kota				6 Ha	80,000,000	Kab. Katingan, Katingan Hilir, Kasongan Lama	Pendapatan Bagi Hasil	Membangun Lingkungan Hidup, Meningkatkan Ketahanan Bencana Dan Perubahan Iklim	i. Meningkatkan pengelolaan sumber daya alam dan lingkungan yang berkelanjutan serta tanggap terhadap perubahan iklim	Masyarakat	6 Ha	100,000,000	Dinas Lingkungan Hidup
2	11	04	2.01	06	Pengembangan Kapasitas Kelembagaan dan SDM dalam Pengelolaan Keanekaragaman Hayati	Jumlah Orang yang Meningkat Kapasitasnya dalam Pengelolaan Keanekaragaman Hayati				5 Orang	50,000,000	Kab. Katingan, Katingan Hilir, Kasongan Lama	Sisa Lebih Perhitungan Anggaran Tahun Sebelumnya	Membangun Lingkungan Hidup, Meningkatkan Ketahanan Bencana Dan Perubahan Iklim	i. Meningkatkan pengelolaan sumber daya alam dan lingkungan yang berkelanjutan serta tanggap terhadap perubahan iklim	Masyarakat	5 Orang	200,000,000	Dinas Lingkungan Hidup
2	11	05			PROGRAM PENGENDALIAN BAHAN BERBAHAYA DAN BERACUN (B3) DAN LIMBAH BAHAN BERBAHAYA DAN BERACUN (LIMBAH B3)	Persentase Usaha/Kegiatan Penghasil Limbah B3 yang Diawaasi	%		%	85 %	15,000,000						85 %	25,000,000	
2	11	05	2.01		Penyimpanan sementara Limbah B3	Persentase Usaha/Kegiatan Penghasil Limbah B3 yang Diawaasi	%		%	90 %	15,000,000						90 %	25,000,000	
2	11	05	2.01	01	Fasilitasi Pemenuhan Komitmen Izin Penyimpanan sementara Limbah B3 Dilaksanakan Melalui Sistem Pelayanan Perizinan Berusaha Terintegrasi Secara Elektronik	Jumlah Fasilitasi Persetujuan/Izin Penyimpanan sementara Limbah B3 yang Dilaksanakan Melalui Sistem Pelayanan Perizinan Berusaha Terintegrasi Secara Elektronik				5 Dok	15,000,000	Kab. Katingan, Katingan Hilir, Kasongan Lama	Dana Transfer Umum-Dana Alokasi Umum	Membangun Lingkungan Hidup, Meningkatkan Ketahanan Bencana Dan Perubahan Iklim	i. Meningkatkan pengelolaan sumber daya alam dan lingkungan yang berkelanjutan serta tanggap terhadap perubahan iklim	Usaha/Keg	5 Dok	25,000,000	Dinas Lingkungan Hidup
2	11	06			PROGRAM PEMBINAAN DAN PENGAWASAN TERHADAP IZIN LINGKUNGAN DAN IZIN PERLINDUNGAN DAN PENGELOLAAN LINGKUNGAN HIDUP (PPLH)	Ketaatan Penanggung Jawaban Usaha dan/atau kegiatan terhadap izin lingkungan, izin PPLH dan PUU LH yang diterbitkan Penanggung jawab usaha dan/atau kegiatan yang diawasi terhadap izin lingkungan, izin PPLH dan izin PUU LH yang diterbitkan oleh Pemerintah Daerah	% %		% %	34 % 34 %	113,750,000						34 % 34 %	280,000,000	
2	11	06	2.01		Pembinaan dan Pengawasan Terhadap Usaha dan/atau Kegiatan yang Izin Lingkungan dan Izin PPLH Diterbitkan oleh Pemerintah Daerah Kabupaten/Kota	Persentase Peningkatan Ketaatan Usaha/Kegiatan terhadap Ijin Lingkungan	%		%	85 %	113,750,000						85 %	280,000,000	

Penetapan Rencana Kerja Pemerintah Daerah (RKPD)
Kabupaten Katingan
Tahun 2023

Kode					Urusan/ Bidang Urusan/ Program/ Kegiatan/ Sub Kegiatan	Indikator Program/ Kegiatan/ Sub Kegiatan	Target Akhir Periode RPJMD	Realisasi Capaian RKPD Tahun 2021	Prakiraan Capaian Target RKPD Tahun 2022	Capaian Kinerja dan Kerangka Pendanaan						Kelompok Sasaran	Prakiraan Maju Rencana Tahun 2024		Perangkat Daerah Penanggung Jawab
										Target 2023	Pagu Indikatif	Lokasi	Sumber Dana	Prioritas			Target	Pagu Indikatif	
														Nasional	Daerah				
2	11	06	2.01	01	Fasilitasi Pemenuhan Ketentuan dan Kewajiban Izin Lingkungan dan/atau Izin PPLH	Jumlah Fasilitasi Persetujuan/Izin Penyimpanan sementara Limbah B3 yang Dilaksanakan Melalui Sistem Pelayanan Perizinan Berusaha Terintegrasi Secara Elektronik				5 Dokumen 5 Dokumen	20,000,000	Kab. Katingan, Semua Kecamatan, Semua Kelurahan	Dana Transfer Umum-Dana Alokasi Umum Pendapatan Bagi Hasil	Membangun Lingkungan Hidup, Meningkatkan Ketahanan Bencana Dan Perubahan Iklim	i. Meningkatkan pengelolaan sumber daya alam dan lingkungan yang berkelanjutan serta tanggap terhadap perubahan iklim	Masyarakat	5 Dokumen 5 Dokumen	30,000,000	Dinas Lingkungan Hidup
2	11	06	2.01	03	Pengawasan Usaha dan/atau Kegiatan yang Izin Lingkungan Hidup, Izin PPLH yang Diterbitkan oleh Pemerintah Daerah Kabupaten/Kota	Jumlah Laporan Dari Usaha dan/atau Kegiatan yang Diawasi Izin Lingkungan, Persetujuan Lingkungan, Surat Kelayakan Operasi oleh Pemerintah Daerah Kabupaten/Kota				15 Laporan	93,750,000	Kab. Katingan, Katingan Hilir, Kasongan Lama	Dana Transfer Umum-Dana Alokasi Umum	Membangun Lingkungan Hidup, Meningkatkan Ketahanan Bencana Dan Perubahan Iklim	i. Meningkatkan pengelolaan sumber daya alam dan lingkungan yang berkelanjutan serta tanggap terhadap perubahan iklim	Masyarakat	15 Laporan	250,000,000	Dinas Lingkungan Hidup
2	11	07			PROGRAM PENGAKUAN KEBERADAAN MASYARAKAT HUKUM ADAT (MHA), KEARIFAN LOKAL DAN HAK MHA YANG TERKAIT DENGAN PPLH	Persentase Kelompok Masyarakat Adat yang dibina	%		%	85 %	57,120,000						85 %	200,000,000	
2	11	07	2.01		Pengakuan MHA, Kearifan Lokal, Pengetahuan Tradisional, dan Hak MHA yang Terkait dengan PPLH	Persentase Kelompok Masyarakat Adat yang dibina	%		%	85 %	57,120,000						85 %	200,000,000	
2	11	07	2.01	01	Koordinasi, Sinkronisasi, Penyediaan Data, dan Informasi Pengakuan Keberadaan MHA Kearifan Lokal atau Pengetahuan Tradisional dan Hak Kearifan Lokal atau Pengetahuan Tradisional dan Hak MHA Terkait dengan PPLH	Jumlah Dokumen Hasil Koordinasi, Sinkronisasi, Penyediaan Data dan Informasi Pengakuan Keberadaan MHA Kearifan Lokal atau Pengetahuan Tradisional dan Hak Kearifan Lokal atau Pengetahuan Tradisional dan Hak MHA Terkait dengan PPLH				13 Dok	57,120,000	Kab. Katingan, Semua Kecamatan, Semua Kelurahan	Sisa Lebih Perhitungan Anggaran Tahun Sebelumnya	Membangun Lingkungan Hidup, Meningkatkan Ketahanan Bencana Dan Perubahan Iklim	i. Meningkatkan pengelolaan sumber daya alam dan lingkungan yang berkelanjutan serta tanggap terhadap perubahan iklim	Masyarakat Adat	13 Dok	200,000,000	Dinas Lingkungan Hidup
2	11	08			PROGRAM PENINGKATAN PENDIDIKAN, PELATIHAN DAN PENYULUHAN LINGKUNGAN HIDUP UNTUK MASYARAKAT	Persentase Lembaga Kemasyarakatan / Kelompok Lingkungan Hidup yang dibina	%		%	90 %	460,000,000						90 %	550,000,000	

Penetapan Rencana Kerja Pemerintah Daerah (RKPD)
Kabupaten Katingan
Tahun 2023

Kode					Urusan/ Bidang Urusan/ Program/ Kegiatan/ Sub Kegiatan	Indikator Program/ Kegiatan/ Sub Kegiatan	Target Akhir Periode RPJMD	Realisasi Capaian RKPD Tahun 2021	Prakiraan Capaian Target RKPD Tahun 2022	Capaian Kinerja dan Kerangka Pendanaan						Kelompok Sasaran	Prakiraan Maju Rencana Tahun 2024		Perangkat Daerah Penanggung Jawab
										Target 2023	Pagu Indikatif	Lokasi	Sumber Dana	Prioritas			Target	Pagu Indikatif	
														Nasional	Daerah				
2	11	08	2.01		Penyelenggaraan Pendidikan, Pelatihan, dan Penyuluhan Lingkungan Hidup untuk Lembaga Kemasyarakatan Tingkat Daerah Kabupaten/Kota	Jumlah Peserta yang Ikut Sosialisasi	Kec		Kec	13 Kec	460,000,000					13 Kec	550,000,000		
2	11	08	2.01	02	Pendampingan Gerakan Peduli Lingkungan Hidup	Jumlah Pendampingan Pembinaan Gerakan Peduli dan Berbudaya Lingkungan Hidup yang Dilaksanakan				12 Dok	60,000,000	Kab. Katingan, Katingan Hilir, Kasongan Lama	Pajak Daerah	Membangun Lingkungan Hidup, Meningkatkan Ketahanan Bencana Dan Perubahan Iklim	i. Meningkatkan pengelolaan sumber daya alam dan lingkungan yang berkelanjutan serta tanggap terhadap perubahan iklim	Kelompok Masyarakat / Lembaga Organisaasi	12 Dok	150,000,000	Dinas Lingkungan Hidup
2	11	08	2.01	03	Penyelenggaraan Penyuluhan dan Kampanye Lingkungan Hidup	Jumlah Masyarakat/Kelompok Masyarakat/Pelaku Usaha/Kegiatan yang terlibat				400 Orang	400,000,000	Kab. Katingan, Semua Kecamatan, Semua Kelurahan	DBH Sumber Daya Alam Kehutanan-Dana Reboisasi (DR)		i. Meningkatkan pengelolaan sumber daya alam dan lingkungan yang berkelanjutan serta tanggap terhadap perubahan iklim	Kelompok Masyarakat / Lembaga Organisaasi	400 Orang	400,000,000	Dinas Lingkungan Hidup
2	11	09			PROGRAM PENGHARGAAN LINGKUNGAN HIDUP UNTUK MASYARAKAT	Persentase Kec. yang mendapatkan Penghargaan Lingkungan Hidup	%		%	90 %	400,000,000						90 %	400,000,000	
2	11	09	2.01		Pemberian Penghargaan Lingkungan Hidup Tingkat Daerah Kabupaten/Kota	Jumlah Peserta	Kec		Kec	1 Kec	400,000,000						1 Kec	400,000,000	
2	11	09	2.01	01	Penilaian Kinerja Masyarakat/Lembaga Masyarakat/Dunia Usaha/Dunia Pendidikan/Filantropi dalam Perlindungan dan Pengelolaan Lingkungan Hidup	Jumlah Masyarakat/Lembaga Masyarakat/Dunia Usaha/Dunia Pendidikan/Filantropi yang Dinilai Kinerjanya dalam rangka PPLH				5 Entitas	400,000,000	Kab. Katingan, Katingan Hilir, Kasongan Lama	Pajak Daerah	Membangun Lingkungan Hidup, Meningkatkan Ketahanan Bencana Dan Perubahan Iklim	i. Meningkatkan pengelolaan sumber daya alam dan lingkungan yang berkelanjutan serta tanggap terhadap perubahan iklim	Ormas	5 Entitas	400,000,000	Dinas Lingkungan Hidup
2	11	10			PROGRAM PENANGANAN PENGADUAN LINGKUNGAN HIDUP	Persentase Pengaduan Sengketa Linkungan Hidup yang ditangani	%		%	90 %	40,000,000						90 %	500,000,000	
2	11	10	2.01		Penyelesaian Pengaduan Masyarakat di Bidang Perlindungan dan Pengelolaan Lingkungan Hidup (PPLH) Kabupaten/Kota	Jumlah Penyelesaian Sengketa Lingkungan	Kasus		Kasus	2 Kasus	40,000,000						2 Kasus	500,000,000	
2	11	10	2.01	01	Pengelolaan Pengaduan Masyarakat Terhadap PPLH Kabupaten/Kota	Jumlah Pengaduan Masyarakat Terhadap PPLH Kabupaten/Kota yang Ditindaklanjuti/Ditangani				4 Dok	20,000,000	Kab. Katingan, Semua Kecamatan, Semua Kelurahan	Pajak Daerah	Membangun Lingkungan Hidup, Meningkatkan Ketahanan Bencana Dan Perubahan Iklim	i. Meningkatkan pengelolaan sumber daya alam dan lingkungan yang berkelanjutan serta tanggap terhadap perubahan iklim	Masyarakat / Usaha/Kegiata n	4 Dok	300,000,000	Dinas Lingkungan Hidup

Penetapan Rencana Kerja Pemerintah Daerah (RKPD) Kabupaten Katingan Tahun 2023																				
Kode					Urusan/ Bidang Urusan/ Program/ Kegiatan/ Sub Kegiatan	Indikator Program/ Kegiatan/ Sub Kegiatan	Target Akhir Periode RPJMD	Realisasi Capaian RKPD Tahun 2021	Prakiraan Capaian Target RKPD Tahun 2022	Capaian Kinerja dan Kerangka Pendanaan						Kelompok Sasaran	Prakiraan Maju Rencana Tahun 2024		Perangkat Daerah Penanggung Jawab	
										Target 2023	Pagu Indikatif	Lokasi	Sumber Dana	Prioritas			Target	Pagu Indikatif		
														Nasional	Daerah					
2	11	10	2.01	02	Koordinasi dan Sinkronisasi Penerapan Sanksi Administrasi, Penyelesaian Sengketa, dan/atau Penyidikan Lingkungan Hidup di Luar Pengadilan atau Melalui Pengadilan	Jumlah Dokumen Hasil Koordinasi dan Sinkronisasi Penerapan Sanksi Administrasi, Penyelesaian Sengketa, dan/atau Penyidikan Lingkungan Hidup di Luar Pengadilan atau Melalui Pengadilan				4 Dok	20,000,000	Kab. Katingan, Semua Kecamatan, Semua Kelurahan	Pajak Daerah	Membangun Lingkungan Hidup, Meningkatkan Ketahanan Bencana Dan Perubahan Iklim	i. Meningkatkan pengelolaan sumber daya alam dan lingkungan yang berkelanjutan serta tanggap terhadap perubahan iklim	Masyarakat / Usaha/Kegiata n	4 Dok	200,000,000	Dinas Lingkungan Hidup	
2	11	11			PROGRAM PENGELOLAAN PERSAMPAHAN	Persentase pencapaian Jakstrada	28 Poin		0 Poin	27 Poin	4,350,000,000						27 Poin	7,400,000,000		
2	11	11	2.01		Pengelolaan Sampah	Tersedianya Data dan informasi Penanganan Sampah Di Kab. Katingan	Dok		Dok	1 Dok	4,300,000,000						1 Dok	7,100,000,000		
2	11	11	2.01	02	Pengurangan Sampah dengan Melakukan Pembatasan, Pendauran Ulang dan Pemanfaatan Kembali	Jumlah Laporan Hasil Pengurangan Sampah dengan Melakukan Pembatasan, Pendauran Ulang dan Pemanfaatan Kembali				12 Laporan	650,000,000	Kab. Katingan, Katingan Hilir, Kasongan Lama	Pendapatan Bagi Hasil	Membangun Lingkungan Hidup, Meningkatkan Ketahanan Bencana Dan Perubahan Iklim	i. Meningkatkan pengelolaan sumber daya alam dan lingkungan yang berkelanjutan serta tanggap terhadap perubahan iklim	Masyarakat	12 Laporan	3,000,000,000	Dinas Lingkungan Hidup	
2	11	11	2.01	03	Penanganan Sampah dengan Melakukan Pemilahan, Pengumpulan, Pengangkutan, Pengolahan, dan Pemrosesan Akhir Sampah di TPA/TPST/SPA Kabupaten/Kota	Jumlah Sampah yang Dipilah, Dikumpulkan, Diangkut, Diolah, Diproses Akhir di TPA/TPST/SPA Kabupaten/Kota				1000 Ton	3,600,000,000	Kab. Katingan, Katingan Hilir, Kasongan Lama	Sisa Lebih Perhitungan Anggaran Tahun Sebelumnya	Membangun Lingkungan Hidup, Meningkatkan Ketahanan Bencana Dan Perubahan Iklim	i. Meningkatkan pengelolaan sumber daya alam dan lingkungan yang berkelanjutan serta tanggap terhadap perubahan iklim	Masyarakat	1000 Ton	4,000,000,000	Dinas Lingkungan Hidup	
2	11	11	2.01	04	Peningkatan Peran Serta Masyarakat dalam Pengelolaan Persampahan	Jumlah Masyarakat, Kelompok Masyarakat atau Para Pihak Lainnya yang Terlibat Aktif dalam Kegiatan Pengelolaan Sampah Berbasis Masyarakat				6 Kelompok	50,000,000	Kab. Katingan, Katingan Hilir, Kasongan Lama	Dana Transfer Umum-Dana Alokasi Umum	Membangun Lingkungan Hidup, Meningkatkan Ketahanan Bencana Dan Perubahan Iklim	i. Meningkatkan pengelolaan sumber daya alam dan lingkungan yang berkelanjutan serta tanggap terhadap perubahan iklim	Masyarakat	6 Kelompok	100,000,000	Dinas Lingkungan Hidup	
2	11	11	2.03		Pembinaan dan Pengawasan Pengelolaan Sampah yang Diselenggarakan oleh Pihak Swasta	Sosialisasi	Kali		Kali	1 Kali	50,000,000						1 Kali	300,000,000		
2	11	11	2.03	02	Penyusunan dan Pelaksanaan Penilaian Kinerja Pengelolaan Sampah	Jumlah Unit/Usaha/Swasta/Kelompok Masyarakat/Lembaga dalam Pengelolaan Sampah Melaksanakan Penilaian Kinerja				6 Unit	50,000,000	Kab. Katingan, Katingan Hilir, Kasongan Lama	Dana Transfer Umum-Dana Alokasi Umum	Membangun Lingkungan Hidup, Meningkatkan Ketahanan Bencana Dan Perubahan Iklim	i. Meningkatkan pengelolaan sumber daya alam dan lingkungan yang berkelanjutan serta tanggap terhadap perubahan iklim	Masyarakat	6 Unit	300,000,000	Dinas Lingkungan Hidup	
2					URUSAN PEMERINTAHAN WAJIB YANG TIDAK BERKAITAN DENGAN PELAYANAN DASAR															
2	12				URUSAN PEMERINTAHAN BIDANG ADMINISTRASI KEPENDUDUKAN DAN PENCATATAN SIPIL						6,278,508,665						6,128,508,665			
2	12	01			PROGRAM PENUNJANG URUSAN PEMERINTAHAN DAERAH KABUPATEN/KOTA	Nilai LAKIP	A		0	A	5,441,760,190						A	5,291,760,190		

Penetapan Rencana Kerja Pemerintah Daerah (RKPD)
Kabupaten Katingan
Tahun 2023

Kode					Urusan/ Bidang Urusan/ Program/ Kegiatan/ Sub Kegiatan	Indikator Program/ Kegiatan/ Sub Kegiatan	Target Akhir Periode RPJMD	Realisasi Capaian RKPD Tahun 2021	Prakiraan Capaian Target RKPD Tahun 2022	Capaian Kinerja dan Kerangka Pendanaan						Kelompok Sasaran	Prakiraan Maju Rencana Tahun 2024		Perangkat Daerah Penanggung Jawab
										Target 2023	Pagu Indikatif	Lokasi	Sumber Dana	Prioritas			Target	Pagu Indikatif	
														Nasional	Daerah				
2	12	01	2.02		Administrasi Keuangan Perangkat Daerah	Terlaksananya Administrasi Keuangan Perangkat Daerah	Bulan		Bulan	12 Bulan	2,530,848,331					12 Bulan	2,530,848,331		
2	12	01	2.02	01	Penyediaan Gaji dan Tunjangan ASN	Cakupan Bulan Penyediaan Gaji dan Tunjangan ASN				12 Bulan	2,530,848,331	Kab. Katingan, Katingan Hilir, Kasongan Lama	Dana Transfer Umum-Dana Alokasi Umum	Meningkatkan Sumber Daya Manusia Yang Berkualitas Dan Berdaya Saing	a. Meningkatkan penerapan reformasi birokrasi a. Meningkatkan penerapan reformasi birokrasi	Sub Bagian Keuangan Disdukcapil Kab. Katingan	12 Bulan	2,530,848,331	Dinas Kependudukan dan Pencatatan Sipil
2	12	01	2.05		Administrasi Kepegawaian Perangkat Daerah	Terlaksananya Administrasi Kepegawaian Perangkat Daerah	Bulan		Bulan	12 Bulan	110,620,000					12 Bulan	110,620,000		
2	12	01	2.05	02	Pengadaan Pakaian Dinas beserta Atribut Kelengkapannya	Jumlah dan jenis pakaian dinas harian beserta atribut dan perlengkapannya Jumlah Paket Pakaian Dinas beserta Atribut Kelengkapan				100 Set 0 Paket	50,000,000	Kab. Katingan, Katingan Hilir, Kasongan Lama	Dana Transfer Umum-Dana Alokasi Umum	Meningkatkan Sumber Daya Manusia Yang Berkualitas Dan Berdaya Saing	a. Meningkatkan penerapan reformasi birokrasi	Sub Bagian Kepegawaian Disdukcapil Kab. Katingan	100 Set 0 Paket	50,000,000	Dinas Kependudukan dan Pencatatan Sipil
2	12	01	2.05	11	Bimbingan Teknis Implementasi Peraturan Perundang-Undangan	Cakupan bulan bimbingan teknis peraturan perundang- undangan Jumlah Orang yang Mengikuti Bimbingan Teknis Implementasi Peraturan Perundang- Undangan				12 Bulan 0 Orang	60,620,000	Kab. Katingan, Katingan Hilir, Kasongan Lama	Dana Transfer Umum-Dana Alokasi Umum	Meningkatkan Sumber Daya Manusia Yang Berkualitas Dan Berdaya Saing	a. Meningkatkan penerapan reformasi birokrasi	Sub Bagian Kepegawaian Disdukcapil Kab. Katingan	12 Bulan 0 Orang	60,620,000	Dinas Kependudukan dan Pencatatan Sipil
2	12	01	2.06		Administrasi Umum Perangkat Daerah	Terlaksananya Administrasi Umum Perangkat Daerah	Bulan		Bulan	12 Bulan	891,964,725					12 Bulan	691,964,725		
2	12	01	2.06	01	Penyediaan Komponen Instalasi Listrik/Penerangan Bangunan Kantor	Cakupan bulan penyediaan komponen instalasi listrik/penerangan bangunan kantor Jumlah Paket Komponen Instalasi Listrik/Penerangan Bangunan Kantor yang Disediakan				12 Bulan 0 Paket	4,990,576	Kab. Katingan, Katingan Hilir, Kasongan Lama	Dana Transfer Umum-Dana Alokasi Umum	Meningkatkan Sumber Daya Manusia Yang Berkualitas Dan Berdaya Saing	a. Meningkatkan penerapan reformasi birokrasi	Sub Bagian Umum Disdukcapil Kab. Katingan	12 Bulan 0 Paket	4,990,576	Dinas Kependudukan dan Pencatatan Sipil
2	12	01	2.06	03	Penyediaan Peralatan Rumah Tangga	Cakupan bulan Penyediaan Peralatan Rumah Tangga Jumlah Paket Peralatan Rumah Tangga yang Disediakan				12 Bulan 0 Paket	19,991,669		Dana Transfer Umum-Dana Alokasi Umum	Meningkatkan Sumber Daya Manusia Yang Berkualitas Dan Berdaya Saing	a. Meningkatkan penerapan reformasi birokrasi	Sub Bagian Umum Disdukcapil Kab. Katingan	12 Bulan 0 Paket	19,991,669	Dinas Kependudukan dan Pencatatan Sipil

Penetapan Rencana Kerja Pemerintah Daerah (RKPD)
Kabupaten Katingan
Tahun 2023

Kode					Urusan/ Bidang Urusan/ Program/ Kegiatan/ Sub Kegiatan	Indikator Program/ Kegiatan/ Sub Kegiatan	Target Akhir Periode RPJMD	Realisasi Capaian RKPD Tahun 2021	Prakiraan Capaian Target RKPD Tahun 2022	Capaian Kinerja dan Kerangka Pendanaan						Kelompok Sasaran	Prakiraan Maju Rencana Tahun 2024		Perangkat Daerah Penanggung Jawab
										Target 2023	Pagu Indikatif	Lokasi	Sumber Dana	Prioritas			Target	Pagu Indikatif	
														Nasional	Daerah				
2	12	01	2.06	04	Penyediaan Bahan Logistik Kantor	Cakupan bulan Penyediaan Bahan Logistik Kantor Jumlah Paket Bahan Logistik Kantor yang Disediakan				12 Bulan 0 Paket	98,805,000	Kab. Katingan, Katingan Hilir, Kasongan Lama	Dana Transfer Umum-Dana Alokasi Umum	Meningkatkan Sumber Daya Manusia Yang Berkualitas Dan Berdaya Saing	a. Meningkatkan penerapan reformasi birokrasi	Sub Bagian Umum Disdukcapil Kab. Katingan	12 Bulan 0 Paket	98,805,000	Dinas Kependudukan dan Pencatatan Sipil
2	12	01	2.06	05	Penyediaan Barang Cetakan dan Penggandaan	Cakupan bulan penyediaan barang cetakan dan penggandaan Jumlah Paket Barang Cetakan dan Penggandaan yang Disediakan				12 Bulan 0 Paket	123,433,480	Kab. Katingan, Katingan Hilir, Kasongan Lama	Dana Transfer Umum-Dana Alokasi Umum	Meningkatkan Sumber Daya Manusia Yang Berkualitas Dan Berdaya Saing	a. Meningkatkan penerapan reformasi birokrasi	Sub Bagian Umum Disdukcapil Kab. Katingan	12 Bulan 0 Paket	123,433,480	Dinas Kependudukan dan Pencatatan Sipil
2	12	01	2.06	06	Penyediaan Bahan Bacaan dan Peraturan Perundang-undangan	Cakupan bulan penyediaan bahan bacaan dan peraturan perundang- undangan Jumlah Dokumen Bahan Bacaan dan Peraturan Perundang-Undangan yang Disediakan				12 Bulan 12 Dokumen	16,434,000	Kab. Katingan, Katingan Hilir, Kasongan Lama	Dana Transfer Umum-Dana Alokasi Umum	Meningkatkan Sumber Daya Manusia Yang Berkualitas Dan Berdaya Saing	a. Meningkatkan penerapan reformasi birokrasi	Sub Bagian Umum Disdukcapil Kab. Katingan	12 Bulan 12 Dokumen	16,434,000	Dinas Kependudukan dan Pencatatan Sipil
2	12	01	2.06	09	Penyelenggaraan Rapat Koordinasi dan Konsultasi SKPD	Cakupan bulanPenyelenggaraan Rapat Koordinasi dan Konsultasi SKPD Jumlah Laporan Penyelenggaraan Rapat Koordinasi dan Konsultasi SKPD				12 Bulan 0 Laporan	628,310,000	Kab. Katingan, Semua Kecamatan, Semua Kelurahan	Dana Transfer Umum-Dana Alokasi Umum	Meningkatkan Sumber Daya Manusia Yang Berkualitas Dan Berdaya Saing	a. Meningkatkan penerapan reformasi birokrasi	Sub Bagian Umum Disdukcapil Kab. Katingan	12 Bulan 0 Laporan	428,310,000	Dinas Kependudukan dan Pencatatan Sipil
2	12	01	2.07		Pengadaan Barang Milik Daerah Penunjang Urusan Pemerintah Daerah	Terlaksananya Pengadaan Barang Milik Daerah Penunjang Urusan Pemerintah Daerah	Persen		Persen	100 Persen	119,627,671						100 Persen	119,627,671	
2	12	01	2.07	06	Pengadaan Peralatan dan Mesin Lainnya	Jumlah dan jenis Pengadaan Peralatan dan Mesin Lainnya Jumlah Unit Peralatan dan Mesin Lainnya yang Disediakan				1 Set 0 Unit	119,627,671	Kab. Katingan, Katingan Hilir, Kasongan Lama	Dana Transfer Umum-Dana Alokasi Umum	Meningkatkan Sumber Daya Manusia Yang Berkualitas Dan Berdaya Saing	a. Meningkatkan penerapan reformasi birokrasi	Pengurus Barang Milik Daerah Disdukcapil Kab. Katingan	1 Set 0 Unit	119,627,671	Dinas Kependudukan dan Pencatatan Sipil
2	12	01	2.08		Penyediaan Jasa Penunjang Urusan Pemerintahan Daerah	Terlaksananya Penyediaan Jasa Penunjang Urusan Pemerintah Daerah	Bulan		Bulan	12 Bulan	1,448,848,463						12 Bulan	1,448,848,463	

Penetapan Rencana Kerja Pemerintah Daerah (RKPD)
Kabupaten Katingan
Tahun 2023

Kode					Urusan/ Bidang Urusan/ Program/ Kegiatan/ Sub Kegiatan	Indikator Program/ Kegiatan/ Sub Kegiatan	Target Akhir Periode RPJMD	Realisasi Capaian RKPD Tahun 2021	Prakiraan Capaian Target RKPD Tahun 2022	Capaian Kinerja dan Kerangka Pendanaan						Kelompok Sasaran	Prakiraan Maju Rencana Tahun 2024		Perangkat Daerah Penanggung Jawab
										Target 2023	Pagu Indikatif	Lokasi	Sumber Dana	Prioritas			Target	Pagu Indikatif	
														Nasional	Daerah				
2	12	01	2.08	02	Penyediaan Jasa Komunikasi, Sumber Daya Air dan Listrik	Cakupan bulan penyediaan jasa komunikasi, sumber daya air dan listrik Jumlah Laporan Penyediaan Jasa Komunikasi, Sumber Daya Air dan Listrik yang Disediakan				12 Bulan 0 Laporan	108,000,000	Kab. Katingan, Katingan Hilir, Kasongan Lama	Dana Transfer Umum-Dana Alokasi Umum	Meningkatkan Sumber Daya Manusia Yang Berkualitas Dan Berdaya Saing	a. Meningkatkan penerapan reformasi birokrasi	Sub Bagian Umum Disdukcapil Kab. Katingan	12 Bulan 0 Laporan	108,000,000	Dinas Kependudukan dan Pencatatan Sipil
2	12	01	2.08	03	Penyediaan Jasa Peralatan dan Perlengkapan Kantor	Cakupan bulan Penyediaan Jasa Peralatan dan Perlengkapan Kantor Jumlah Laporan Penyediaan Jasa Peralatan dan Perlengkapan Kantor yang Disediakan				12 Bulan 0 Laporan	348,454,380	Kab. Katingan, Katingan Hilir, Kasongan Lama	Dana Transfer Umum-Dana Alokasi Umum	Meningkatkan Sumber Daya Manusia Yang Berkualitas Dan Berdaya Saing	a. Meningkatkan penerapan reformasi birokrasi	Sub Bagian Umum Disdukcapil Kab. Katingan	12 Bulan 0 Laporan	348,454,380	Dinas Kependudukan dan Pencatatan Sipil
2	12	01	2.08	04	Penyediaan Jasa Pelayanan Umum Kantor	Cakupan bulan Penyediaan Jasa Pelayanan Umum Kantor Jumlah Laporan Penyediaan Jasa Pelayanan Umum Kantor yang Disediakan				12 Bulan 0 Laporan	992,394,083	Kab. Katingan, Semua Kecamatan, Semua Kelurahan	Dana Transfer Umum-Dana Alokasi Umum	Meningkatkan Sumber Daya Manusia Yang Berkualitas Dan Berdaya Saing	a. Meningkatkan penerapan reformasi birokrasi	Sub Bagian Umum Disdukcapil Kab. Katingan	12 Bulan 0 Laporan	992,394,083	Dinas Kependudukan dan Pencatatan Sipil
2	12	01	2.09		Pemeliharaan Barang Milik Daerah Penunjang Urusan Pemerintahan Daerah	Terlaksananya Pemeliharaan Barang Milik Daerah Penunjang Urusan Pemerintah Daerah	Bulan		Bulan	12 Bulan	339,851,000						12 Bulan	389,851,000	
2	12	01	2.09	02	Penyediaan Jasa Pemeliharaan, Biaya Pemeliharaan, Pajak dan Perizinan Kendaraan Dinas Operasional atau Lapangan	Cakupan bulan Penyediaan Jasa Pemeliharaan, Biaya Pemeliharaan, Pajak, dan Perizinan Kendaraan Dinas Operasional atau Lapangan Jumlah Kendaraan Dinas Operasional atau Lapangan yang Dipelihara dan dibayarkan Pajak dan Perizinannya				12 Bulan 0 Unit	113,250,000	Kab. Katingan, Katingan Hilir, Kasongan Lama	Dana Transfer Umum-Dana Alokasi Umum	Meningkatkan Sumber Daya Manusia Yang Berkualitas Dan Berdaya Saing	a. Meningkatkan penerapan reformasi birokrasi	Pengurus Barang Milik Daerah Disdukcapil Kab. Katingan	12 Bulan 0 Unit	113,250,000	Dinas Kependudukan dan Pencatatan Sipil
2	12	01	2.09	06	Pemeliharaan Peralatan dan Mesin Lainnya	Cakupan bulan Pemeliharaan Peralatan dan Mesin Lainnya Jumlah Peralatan dan Mesin Lainnya yang Dipelihara				12 Bulan 0 Unit	76,601,000	Kab. Katingan, Katingan Hilir, Kasongan Lama	Dana Transfer Umum-Dana Alokasi Umum	Meningkatkan Sumber Daya Manusia Yang Berkualitas Dan Berdaya Saing	a. Meningkatkan penerapan reformasi birokrasi	Pengurus Barang Milik Daerah Disdukcapil Kab. Katingan	12 Bulan 0 Unit	76,601,000	Dinas Kependudukan dan Pencatatan Sipil

Penetapan Rencana Kerja Pemerintah Daerah (RKPD)
Kabupaten Katingan
Tahun 2023

Kode					Urusan/ Bidang Urusan/ Program/ Kegiatan/ Sub Kegiatan	Indikator Program/ Kegiatan/ Sub Kegiatan	Target Akhir Periode RPJMD	Realisasi Capaian RKPD Tahun 2021	Prakiraan Capaian Target RKPD Tahun 2022	Capaian Kinerja dan Kerangka Pendanaan						Kelompok Sasaran	Prakiraan Maju Rencana Tahun 2024		Perangkat Daerah Penanggung Jawab
										Target 2023	Pagu Indikatif	Lokasi	Sumber Dana	Prioritas			Target	Pagu Indikatif	
														Nasional	Daerah				
2	12	01	2.09	09	Pemeliharaan/Rehabilitasi Gedung Kantor dan Bangunan Lainnya	Jumlah dan jenis gedung yang direhabilitasi sedang/berat Jumlah Gedung Kantor dan Bangunan Lainnya yang Dipelihara/Direhabilitasi				1 Unit 0 Unit	150,000,000	Kab. Katingan, Katingan Hilir, Kasongan Lama	Dana Transfer Umum-Dana Alokasi Umum	Meningkatkan Sumber Daya Manusia Yang Berkualitas Dan Berdaya Saing	a. Meningkatkan penerapan reformasi birokrasi	Pengurus Barang Milik Daerah Disdukcapil Kab. Katingan	1 Unit 0 Unit	200,000,000	Dinas Kependudukan dan Pencatatan Sipil
2	12	02			PROGRAM PENDAFTARAN PENDUDUK	Rata-rata tingkat kepemilikan dokumen kependudukan	%		%	100 %	108,396,161						100 %	108,396,161	
2	12	02	2.01		Pelayanan Pendaftaran Penduduk	Terlaksananya Pelayanan Pendaftaran Penduduk	Desa		Desa	10 Desa	108,396,161						10 Desa	108,396,161	
2	12	02	2.01	04	Peningkatan Pelayanan Pendaftaran Penduduk	Jumlah desa yang dilayani penerbitan dokumen kependudukan Jumlah Laporan Hasil Peningkatan Pelayanan Pendaftaran Penduduk				10 Desa 0 Laporan	108,396,161	Kab. Katingan, Semua Kecamatan, Semua Kelurahan	Dana Transfer Umum-Dana Alokasi Umum	Meningkatkan Sumber Daya Manusia Yang Berkualitas Dan Berdaya Saing	a. Meningkatkan penerapan reformasi birokrasi	Masyarakat Kabupaten Katingan	10 Desa 0 Laporan	108,396,161	Dinas Kependudukan dan Pencatatan Sipil
2	12	03			PROGRAM PENCATATAN SIPIL	Persentase anak usia 0- 17 tahun kurang 1 (satu) hari yang memiliki KIA Persentase kepemilikan akta kelahiran 0-18 tahun Rata-rata tingkat kepemilikan dokumen catatan sipil	% % %		% % %	73.07 % 99.28 % 75 %	199,596,153						73.07 % 99.28 % 75 %	199,596,153	
2	12	03	2.01		Pelayanan Pencatatan Sipil	Terlaksananya Pelayanan Pencatatan Sipil	Desa		Desa	10 Desa	199,596,153						10 Desa	199,596,153	
2	12	03	2.01	02	Peningkatan dalam Pelayanan Pencatatan Sipil	Jumlah desa yang dilayani penerbitan dokumen kependudukan Jumlah Layanan Pencatatan Sipil yang Ditingkatkan				10 Desa 0 Layanan	199,596,153	Kab. Katingan, Semua Kecamatan, Semua Kelurahan	Dana Transfer Umum-Dana Alokasi Umum	Meningkatkan Sumber Daya Manusia Yang Berkualitas Dan Berdaya Saing	a. Meningkatkan penerapan reformasi birokrasi	Masyarakat Kabupaten Katingan	10 Desa 0 Layanan	199,596,153	Dinas Kependudukan dan Pencatatan Sipil
2	12	04			PROGRAM PENGELOLAAN INFORMASI ADMINISTRASI KEPENDUDUKAN	Perekaman KTP Elektornik Persentase kecamatan yang melakukan pemuktahiran informasi kependudukan Persentase OPD yang telah memanfaatkan data kependudukan berdasarkan perjanjian kerja sama	99.94 % 100 % 28.17 %		0 % 0 % 0 %	99.94 % 100 % 28.17 %	528,756,161						99.94 % 100 % 28.17 %	528,756,161	

Penetapan Rencana Kerja Pemerintah Daerah (RKPD) Kabupaten Katingan Tahun 2023																					
Kode					Urusan/ Bidang Urusan/ Program/ Kegiatan/ Sub Kegiatan	Indikator Program/ Kegiatan/ Sub Kegiatan	Target Akhir Periode RPJMD	Realisasi Capaian RKPD Tahun 2021	Prakiraan Capaian Target RKPD Tahun 2022	Capaian Kinerja dan Kerangka Pendanaan						Kelompok Sasaran	Prakiraan Maju Rencana Tahun 2024		Perangkat Daerah Penanggung Jawab		
										Target 2023	Pagu Indikatif	Lokasi	Sumber Dana	Prioritas			Target	Pagu Indikatif			
														Nasional	Daerah						
2	12	04	2.01		Pengumpulan Data Kependudukan dan Pemanfaatan dan Penyajian Database Kependudukan	Terlaksananya Pengumpulan Data Kependudukan dan Pemanfaatan dan Penyajian Database Kependudukan	Bulan		Bulan	12 Bulan	528,756,161						12 Bulan	528,756,161			
2	12	04	2.01	01	Pengolahan dan Penyajian Data Kependudukan	Cakupan bulan pengolahan dan penyusunan laporan informasi administrasi kependudukan Jumlah Dokumen Data Kependudukan yang Diolah dan Disajikan				12 Bulan 0 Dokumen	528,756,161	Kab. Katingan, Semua Kecamatan, Semua Kelurahan	Dana Transfer Umum-Dana Alokasi Umum	Meningkatkan Sumber Daya Manusia Yang Berkualitas Dan Berdaya Saing	a. Meningkatkan penerapan reformasi birokrasi	Operator SIAK Disdukcapil Kab. Katingan	12 Bulan 0 Dokumen	528,756,161	Dinas Kependudukan dan Pencatatan Sipil		
2					URUSAN PEMERINTAHAN WAJIB YANG TIDAK BERKAITAN DENGAN PELAYANAN DASAR																
2	13				URUSAN PEMERINTAHAN BIDANG PEMBERDAYAAN MASYARAKAT DAN DESA						9,817,989,253							14,975,118,000			
2	13	01			PROGRAM PENUNJANG URUSAN PEMERINTAHAN DAERAH KABUPATEN/KOTA	Nilai LAKIP	B		0	B	5,048,239,253						B	6,543,418,000			
2	13	01	2.02		Administrasi Keuangan Perangkat Daerah	Jumlah Orang yang Menerima Gaji dan Tunjangan ASN	orang		orang	22 orang	3,146,574,357						22 orang	3,500,000,000			
2	13	01	2.02	01	Penyediaan Gaji dan Tunjangan ASN	Jumlah Orang yang Menerima Gaji dan Tunjangan ASN terbayarnya gaji ASN				24 Orang/bulan 24)rang	3,146,574,357	Kab. Katingan, Katingan Hilir, Kasongan Lama	Pendapatan Transfer Pemerintah Pusat	Meningkatkan Sumber Daya Manusia Yang Berkualitas Dan Berdaya Saing	a. Meningkatkan penerapan reformasi birokrasi	DINAS PEMBERDAYA AN MASYARAKAT DAN DESA	24 Orang/bulan 24)rang	3,500,000,000	Dinas Pemberdayaan Masyarakat dan Desa		
2	13	01	2.05		Administrasi Kepegawaian Perangkat Daerah	JUMLAH PEGAWAI YANG MELAKSANAKAN BINTEK	ORANG		ORANG	19 ORANG	180,000,000						19 ORANG	315,000,000			
2	13	01	2.05	02	Pengadaan Pakaian Dinas beserta Atribut Kelengkapannya	Jumlah Paket Pakaian Dinas beserta Atribut Kelengkapan				92 Stel	85,000,000	Kab. Katingan, Katingan Hilir, Kasongan Lama	PENDAPATAN ASLI DAERAH (PAD)	Mengembangkan Wilayah Untuk Mengurangi Kesenjangan Dan Menjamin Pemerataan	a. Meningkatkan penerapan reformasi birokrasi	DINAS PEMBERDAYA AN MASYARAKAT DAN DESA	92 Stel	150,000,000	Dinas Pemberdayaan Masyarakat dan Desa		
2	13	01	2.05	11	Bimbingan Teknis Implementasi Peraturan Perundang-Undangan	Jumlah Orang yang Mengikuti Bimbingan Teknis Implementasi Peraturan Perundang-Undangan				19 Orang	95,000,000	Kab. Katingan, Katingan Hilir, Kasongan Lama	Pendapatan Transfer Pemerintah Pusat	Mengembangkan Wilayah Untuk Mengurangi Kesenjangan Dan Menjamin Pemerataan	a. Meningkatkan penerapan reformasi birokrasi	DINAS PEMBERDAYA AN MASYARAKAT DAN DESA	19 Orang	165,000,000	Dinas Pemberdayaan Masyarakat dan Desa		
2	13	01	2.06		Administrasi Umum Perangkat Daerah	Terlaksananya Administrasi Perkantoran	Persen		Persen	75 Persen	638,228,896						75 Persen	870,000,000			

Penetapan Rencana Kerja Pemerintah Daerah (RKPD) Kabupaten Katingan Tahun 2023																				
Kode						Urusan/ Bidang Urusan/ Program/ Kegiatan/ Sub Kegiatan	Indikator Program/ Kegiatan/ Sub Kegiatan	Target Akhir Periode RPJMD	Realisasi Capaian RKPD Tahun 2021	Prakiraan Capaian Target RKPD Tahun 2022	Capaian Kinerja dan Kerangka Pendanaan						Kelompok Sasaran	Prakiraan Maju Rencana Tahun 2024		Perangkat Daerah Penanggung Jawab
											Target 2023	Pagu Indikatif	Lokasi	Sumber Dana	Prioritas			Target	Pagu Indikatif	
															Nasional	Daerah				
2	13	01	2.06	01	Penyediaan Komponen Instalasi Listrik/Penerangan Bangunan Kantor	Jumlah Paket Komponen Instalasi Listrik/Penerangan Bangunan Kantor yang Disediakan Tersedianya Komponen instalasi Listrik kantor				12 Bulan 10 Jenis	15,000,000	Kab. Katingan, Katingan Hilir, Kasongan Lama	Pendapatan Transfer Pemerintah Pusat		a. Meningkatkan penerapan reformasi birokrasi	Dinas Pemberdayaan Masyarakat dan Desa	12 Bulan 10 Jenis	20,000,000	Dinas Pemberdayaan Masyarakat dan Desa	
2	13	01	2.06	02	Penyediaan Peralatan dan Perlengkapan Kantor	Jumlah Paket Peralatan dan Perlengkapan Kantor yang Disediakan Tersedianya peralatan dan perlengkapan kantor				12 Bulan 15 Unit	100,000,000	Kab. Katingan, Semua Kecamatan, Semua Kelurahan	Pendapatan Transfer Pemerintah Pusat			Dinas Pemberdayaan Masyarakat dan Desa	12 Bulan 15 Unit	200,000,000	Dinas Pemberdayaan Masyarakat dan Desa	
2	13	01	2.06	03	Penyediaan Peralatan Rumah Tangga	Cakupan Bulan penyediaan perlatan Rumah Tangga Jumlah Paket Peralatan Rumah Tangga yang Disediakan Tersedianya peralatan rumah tangga				12 Bulan 0 Paket 22 Jenis	25,000,000	Kab. Katingan, Katingan Hilir, Kasongan Lama	Pendapatan Transfer Pemerintah Pusat			Dinas Pemberdayaan Masyarakat dan Desa	12 Bulan 0 Paket 22 Jenis	30,000,000	Dinas Pemberdayaan Masyarakat dan Desa	
2	13	01	2.06	04	Penyediaan Bahan Logistik Kantor	Cakupan Bulan Penyediaan bahan logistik kantor Cakupan Bulan Penyediaan Bahan Logistik Kantor Jumlah Paket Bahan Logistik Kantor yang Disediakan				12 Bulan 12 Bulan 0 Paket	89,804,896	Kab. Katingan, Katingan Hilir, Kasongan Lama	Pendapatan Transfer Pemerintah Pusat			Dinas Pemberdayaan Masyarakat dan Desa	12 Bulan 12 Bulan 0 Paket	85,000,000	Dinas Pemberdayaan Masyarakat dan Desa	
2	13	01	2.06	05	Penyediaan Barang Cetak dan Penggandaan	Cakupan Bulan Penyediaan barag cetak dan Penggandaan Jumlah Paket Barang Cetak dan Penggandaan yang Disediakan				12 Bulan 12 Bulan	105,000,000	Kab. Katingan, Katingan Hilir, Kasongan Lama	Pendapatan Transfer Pemerintah Pusat			Dinas Pemberdayaan Masyarakat dan Desa	12 Bulan 12 Bulan	150,000,000	Dinas Pemberdayaan Masyarakat dan Desa	
2	13	01	2.06	06	Penyediaan Bahan Bacaan dan Peraturan Perundang-undangan	Cakupan Bulan Penyediaan Bahan Bacaan dan Perundang undangan Jumlah Dokumen Bahan Bacaan dan Peraturan Perundang-Undangan yang Disediakan				12 Bulan 12 Bulan	21,000,000	Kab. Katingan, Katingan Hilir, Kasongan Lama	Pendapatan Transfer Pemerintah Pusat		f. Meningkatkan layanan pendidikan dan kesehatan yang berkualitas dan terjangkau	Dinas Pemberdayaan Masyarakat dan Desa	12 Bulan 12 Bulan	25,000,000	Dinas Pemberdayaan Masyarakat dan Desa	
2	13	01	2.06	09	Penyelenggaraan Rapat Koordinasi dan Konsultasi SKPD	Cakupan Bulan Penyelenggaraan Rapat koordinasi dan Konsultasi SKPD Jumlah Laporan Penyelenggaraan Rapat Koordinasi dan Konsultasi SKPD				12 Bulan 12 Bulan	282,424,000	Kab. Katingan, Katingan Hilir, Kasongan Lama	Pendapatan Transfer Pemerintah Pusat			Dinas Pemberdayaan Masyarakat dan Desa	12 Bulan 12 Bulan	360,000,000	Dinas Pemberdayaan Masyarakat dan Desa	

Penetapan Rencana Kerja Pemerintah Daerah (RKPD)
Kabupaten Katingan
Tahun 2023

Kode					Urusan/ Bidang Urusan/ Program/ Kegiatan/ Sub Kegiatan	Indikator Program/ Kegiatan/ Sub Kegiatan	Target Akhir Periode RPJMD	Realisasi Capaian RKPD Tahun 2021	Prakiraan Capaian Target RKPD Tahun 2022	Capaian Kinerja dan Kerangka Pendanaan						Kelompok Sasaran	Prakiraan Maju Rencana Tahun 2024		Perangkat Daerah Penanggung Jawab
										Target 2023	Pagu Indikatif	Lokasi	Sumber Dana	Prioritas			Target	Pagu Indikatif	
														Nasional	Daerah				
2	13	01	2.07		Pengadaan Barang Milik Daerah Penunjang Urusan Pemerintah Daerah	terlaksananya Penyediaan Jasa Penunjang Urusan Pemerintahan Daerah	Persen		Persen	90 Persen	80,000,000					90 Persen	430,000,000		
2	13	01	2.07	10	Pengadaan Sarana dan Prasarana Gedung Kantor atau Bangunan Lainnya	Jumlah Unit Sarana dan Prasarana Gedung Kantor atau Bangunan Lainnya yang Disediakan Tersedianya sarana dan prasarana Gedung kantor atau bangunan lainnya				12 bulan 5 Unit	80,000,000	Kab. Katingan, Katingan Hilir, Kasongan Lama	Pendapatan Transfer Pemerintah Pusat		e. Memacu perkembangan desa dan pemberdayaan masyarakatnya	Dinas Pemberdayaan Masyarakat dan Desa	12 bulan 5 Unit	430,000,000	Dinas Pemberdayaan Masyarakat dan Desa
2	13	01	2.08		Penyediaan Jasa Penunjang Urusan Pemerintahan Daerah	Tersedianya Jasa Penunjang Urusan Pemerintah daerah	Persen(%)		Persen(%)	80 Persen(%)	750,076,000					80 Persen(%)	956,050,000		
2	13	01	2.08	02	Penyediaan Jasa Komunikasi, Sumber Daya Air dan Listrik	Cakupan Bulan Penyediaan Jasa Sumber Daya Listrik Jumlah Laporan Penyediaan Jasa Komunikasi, Sumber Daya Air dan Listrik yang Disediakan				12 Bulan 12 Bulan	150,000,000	Kab. Katingan, Katingan Hilir, Kasongan Lama	Pendapatan Transfer Pemerintah Pusat	Meningkatkan Sumber Daya Manusia Yang Berkualitas Dan Berdaya Saing		DINAS PEMBERDAYAAN MASYARAKAT DAN DESA	12 Bulan 12 Bulan	195,000,000	Dinas Pemberdayaan Masyarakat dan Desa
2	13	01	2.08	03	Penyediaan Jasa Peralatan dan Perlengkapan Kantor	Cakupan Bulan Penyediaan Jasa Peralatan dan perlengkapan kantor Jumlah Laporan Penyediaan Jasa Peralatan dan Perlengkapan Kantor yang Disediakan				12 Bulan 12 Bulan	8,500,000	Kab. Katingan, Katingan Hilir, Kasongan Lama	Pendapatan Transfer Pemerintah Pusat	Meningkatkan Sumber Daya Manusia Yang Berkualitas Dan Berdaya Saing	a. Meningkatkan penerapan reformasi birokrasi	DINAS PEMBERDAYAAN MASYARAKAT DAN DESA	12 Bulan 12 Bulan	11,050,000	Dinas Pemberdayaan Masyarakat dan Desa
2	13	01	2.08	04	Penyediaan Jasa Pelayanan Umum Kantor	Cakupan Bulan Penyediaan Jasa Pelayanan Umum Tersedianya Gaji Tenaga Harian Lepas				12 Bulan 22 ORANG	591,576,000	Kab. Katingan, Katingan Hilir, Kasongan Lama	Pendapatan Transfer Pemerintah Pusat	Meningkatkan Sumber Daya Manusia Yang Berkualitas Dan Berdaya Saing	a. Meningkatkan penerapan reformasi birokrasi	DINAS PEMBERDAYAAN MASYARAKAT DAN DESA	12 Bulan 22 ORANG	750,000,000	Dinas Pemberdayaan Masyarakat dan Desa
2	13	01	2.09		Pemeliharaan Barang Milik Daerah Penunjang Urusan Pemerintahan Daerah	Pemeliharaan Barang Milik Daerah Penunjang Urusan Daerah	Persen (%)		Persen (%)	80 Persen (%)	253,360,000					80 Persen (%)	472,368,000		
2	13	01	2.09	02	Penyediaan Jasa Pemeliharaan, Biaya Pemeliharaan, Pajak dan Perizinan Kendaraan Dinas Operasional atau Lapangan	Cakupan Bulan Kendaraan dinas yang diservice dan perpanjangan				12 Bulan	140,000,000	Kab. Katingan, Katingan Hilir, Kasongan Lama	Pendapatan Transfer Pemerintah Pusat		a. Meningkatkan penerapan reformasi birokrasi	DINAS PEMBERDAYAAN MASYARAKAT DAN DESA	12 Bulan	273,000,000	Dinas Pemberdayaan Masyarakat dan Desa

Penetapan Rencana Kerja Pemerintah Daerah (RKPD) Kabupaten Katingan Tahun 2023																				
Kode						Urusan/ Bidang Urusan/ Program/ Kegiatan/ Sub Kegiatan	Indikator Program/ Kegiatan/ Sub Kegiatan	Target Akhir Periode RPJMD	Realisasi Capaian RKPD Tahun 2021	Prakiraan Capaian Target RKPD Tahun 2022	Capaian Kinerja dan Kerangka Pendanaan						Kelompok Sasaran	Prakiraan Maju Rencana Tahun 2024		Perangkat Daerah Penanggung Jawab
											Target 2023	Pagu Indikatif	Lokasi	Sumber Dana	Prioritas			Target	Pagu Indikatif	
															Nasional	Daerah				
2	13	01	2.09	06	Pemeliharaan Peralatan dan Mesin Lainnya	Cakupan Bulan Perbaikan Peralatan Cakupan Bulan perbaikan peralatan mesin lainnya				12 Bulan 12 Bulan	33,360,000	Kab. Katingan, Katingan Hilir, Kasongan Lama	Pendapatan Transfer Pemerintah Pusat			DINAS PEMBERDAYA AN MASYARAKAT DAN DESA	12 Bulan 12 Bulan	43,368,000	Dinas Pemberdayaan Masyarakat dan Desa	
2	13	01	2.09	11	Pemeliharaan/Rehabilitasi Sarana dan Prasarana Pendukung Gedung Kantor atau Bangunan Lainnya	cakupan bulan pemeliharaan/rehabilitasi sarana dan prasarana pendukung gedung kantor atau bangunan lainnya				12 Bulan	80,000,000	Kab. Katingan, Katingan Hilir, Kasongan Lama	Pendapatan Transfer Pemerintah Pusat			DINAS PEMBERDAYA AN MASYARAKAT DAN DESA	12 Bulan	156,000,000	Dinas Pemberdayaan Masyarakat dan Desa	
2	13	02			PROGRAM PENATAAN DESA	Persentase pengentasan desa tertinggal	persen		persen	100 persen	800,000,000						100 persen	1,000,000,000		
2	13	02	2.01		Penyelenggaraan Penataan Desa	Telaksananya Penyelenggaraan Penataan Desa	Persen (%)		Persen (%)	80 Persen (%)	800,000,000						80 Persen (%)	1,000,000,000		
2	13	02	2.01	06	Fasilitasi Sarana dan Prasarana Desa	Jumlah Sarana dan Prasarana Desa yang terfasilitasi				3 Unit	800,000,000	Kab. Katingan, Katingan Hilir, Kasongan Lama	Pendapatan Transfer Pemerintah Pusat	Mengembangkan Wilayah Untuk Mengurangi Kesenjangan Dan Menjamin Pemerataan	e. Memacu perkembangan desa dan pemberdayaan masyarakatnya	DINAS PEMBERDAYA AN MASYARAKAT DAN DESA	3 Unit	1,000,000,000	Dinas Pemberdayaan Masyarakat dan Desa	
2	13	03			PROGRAM PENINGKATAN KERJA SAMA DESA	Terlaksananya Fasilitas Kerjasama Antara Desa	persen		persen	80 persen	115,000,000						80 persen	325,000,000		
2	13	03	2.01		Fasilitasi Kerja Sama antar Desa	Terlaksananya Fasilitas Kerjasama Antara Desa	Persen (%)		Persen (%)	80 Persen (%)	115,000,000						80 Persen (%)	325,000,000		
2	13	03	2.01	02	Fasilitasi Kerja Sama Antar Desa dengan Pihak Ketiga dalam Kabupaten/Kota	Jumlah Rapat yang di Laksanakan Jumlah Rapat Yang dilaksanakan				3 Kecamatan 13 Kecamatan	50,000,000	Kab. Katingan, Katingan Hilir, Kasongan Lama		Mengembangkan Wilayah Untuk Mengurangi Kesenjangan Dan Menjamin Pemerataan	e. Memacu perkembangan desa dan pemberdayaan masyarakatnya	DINAS PEMBERDAYA AN MASYARAKAT DAN DESA	3 Kecamatan 13 Kecamatan	240,500,000	Dinas Pemberdayaan Masyarakat dan Desa	
2	13	03	2.01	03	Fasilitasi Pembangunan Kawasan Perdesaan	Jumlah desa yang memanfaatkan SDA dikawasan pedesaan Jumlah Dokumen Hasil Fasilitasi Pembangunan Kawasan Perdesaan				2 Desa 2 Desa	65,000,000	Kab. Katingan, Katingan Hilir, Kasongan Lama	Pendapatan Transfer Pemerintah Pusat	Mengembangkan Wilayah Untuk Mengurangi Kesenjangan Dan Menjamin Pemerataan		DINAS PEMBERDAYA AN MASYARAKAT DAN DESA	2 Desa 2 Desa	84,500,000	Dinas Pemberdayaan Masyarakat dan Desa	
2	13	04			PROGRAM ADMINISTRASI PEMERINTAHAN DESA	Prosentase Laporan Keuangan Desa dan Laporan Penyelenggaraan Pemerintahan Desa yang baik	persen		persen	100 persen	2,400,000,000						100 persen	4,588,200,000		
2	13	04	2.01		Pembinaan dan Pengawasan Penyelenggaraan Administrasi Pemerintahan Desa	Mewujudkan Perangkat Desa yang Memahami Pengelolaan Keuangan Desa dan Aset Desa	Desa		Desa	154 Desa	2,400,000,000						154 Desa	4,588,200,000		

Penetapan Rencana Kerja Pemerintah Daerah (RKPD) Kabupaten Katingan Tahun 2023																			
Kode					Urusan/ Bidang Urusan/ Program/ Kegiatan/ Sub Kegiatan	Indikator Program/ Kegiatan/ Sub Kegiatan	Target Akhir Periode RPJMD	Realisasi Capaian RKPD Tahun 2021	Prakiraan Capaian Target RKPD Tahun 2022	Capaian Kinerja dan Kerangka Pendanaan						Kelompok Sasaran	Prakiraan Maju Rencana Tahun 2024		Perangkat Daerah Penanggung Jawab
										Target 2023	Pagu Indikatif	Lokasi	Sumber Dana	Prioritas			Target	Pagu Indikatif	
														Nasional	Daerah				
2	13	04	2.01	01	Fasilitasi Penyelenggaraan Administrasi Pemerintahan Desa	Jumlah Desa yang dapat membuat Laporan Realisasi Keuangan Desa dan Aset				13 Kecamatan	95,000,000	Kab. Katingan, Katingan Hilir, Kasongan Lama	Pendapatan Transfer Pemerintah Pusat		e. Memacu perkembangan desa dan pemberdayaan masyarakatnya	DINAS PEMBERDAYA AN MASYARAKAT DAN DESA	13 Kecamatan	155,000,000	Dinas Pemberdayaan Masyarakat dan Desa
2	13	04	2.01	04	Fasilitasi Pengelolaan Keuangan Desa	Jumlah Aparatur Desa yang mengikuti Pelatihan Desa dalam bidang pengelolaan keuangan desa Jumlah Aparatur Desa yang mengikuti Pelatihan Desa dalam bidang pengelolaan keuangan desa				13 Kecamatan 308 Orang	95,000,000	Kab. Katingan, Katingan Hilir, Kasongan Lama	Pendapatan Transfer Pemerintah Pusat			DINAS PEMBERDAYA AN MASYARAKAT DAN DESA	13 Kecamatan 308 Orang	265,000,000	Dinas Pemberdayaan Masyarakat dan Desa
2	13	04	2.01	08	Pembinaan dan Pemberdayaan BUM Desa dan Lembaga Kerja Sama antar Desa	Persentase BUMDES yang mengikuti kegiatan pameran dan pelatihan Persentase BUMDES yang mengikuti kegiatan pameran dan pelatihan				2 Kegiatan 13 Kecamatan	95,000,000	Kab. Katingan, Katingan Hilir, Kasongan Lama	Pendapatan Transfer Pemerintah Pusat			DINAS PEMBERDAYA AN MASYARAKAT DAN DESA	2 Kegiatan 13 Kecamatan	245,700,000	Dinas Pemberdayaan Masyarakat dan Desa
2	13	04	2.01	09	Penyelenggaraan Pemilihan, Pengangkatan dan Pemberhentian Kepala Desa	Jumlah Desa yang Melaksanakan Pemilihan Kepala Desa , Pengangkatan, Dan Pemberhentian Kepala Desa Jumlah Laporan Hasil Penyelenggaraan Pemilihan, Pengangkatan dan Pemberhentian Kepala Desa				36 Desa 36 Laporan	1,900,000,000	Kab. Katingan, Semua Kecamatan, Semua Kelurahan	PENDAPATAN ASLI DAERAH (PAD)			DINAS PEMBERDAYA AN MASYARAKAT DAN DESA	36 Desa 36 Laporan	3,000,000,000	Dinas Pemberdayaan Masyarakat dan Desa
2	13	04	2.01	10	Fasilitasi Pengangkatan dan Pemberhentian Perangkat Desa	Jumlah Pejabat Kepala Desa yang dilantik dan Jumlah Desa yang mengikuti pemilihan Jumlah PJ. Kepala Desa yang dilantik dan Jumlah Desa yang mengikuti Pelantikan Kades dan Aparatur Desa				13 Kecamatan 13 Kecamatan	25,000,000	Kab. Katingan, Katingan Hilir, Kasongan Lama	Pendapatan Transfer Pemerintah Pusat			DINAS PEMBERDAYA AN MASYARAKAT DAN DESA	13 Kecamatan 13 Kecamatan	250,000,000	Dinas Pemberdayaan Masyarakat dan Desa
2	13	04	2.01	14	Pembinaan Peningkatan Kapasitas Anggota BPD	JUmlah BPD yag mengikuti pelatihan				13 Kecamatan	95,000,000	Kab. Katingan, Katingan Hilir, Kasongan Lama	Pendapatan Transfer Pemerintah Pusat			DINAS PEMBERDAYA AN MASYARAKAT DAN DESA	13 Kecamatan	250,000,000	Dinas Pemberdayaan Masyarakat dan Desa

Penetapan Rencana Kerja Pemerintah Daerah (RKPD)
Kabupaten Katingan
Tahun 2023

Kode						Urusan/ Bidang Urusan/ Program/ Kegiatan/ Sub Kegiatan	Indikator Program/ Kegiatan/ Sub Kegiatan	Target Akhir Periode RPJMD	Realisasi Capaian RKPD Tahun 2021	Prakiraan Capaian Target RKPD Tahun 2022	Capaian Kinerja dan Kerangka Pendanaan						Kelompok Sasaran	Prakiraan Maju Rencana Tahun 2024		Perangkat Daerah Penanggung Jawab
											Target 2023	Pagu Indikatif	Lokasi	Sumber Dana	Prioritas			Target	Pagu Indikatif	
															Nasional	Daerah				
2	13	04	2.01	18	Fasilitasi Evaluasi Perkembangan Desa serta Lomba Desa dan Kelurahan	Data Evaluasi Desa/Kelurahan yang sesuai dengan peraturan Data Evaluasi Desa/Kelurahan yang sesuai dengan Peraturan				154 Desa 154 Desa	95,000,000	Kab. Katingan, Katingan Hilir, Kasongan Lama	Pendapatan Transfer Pemerintah Pusat			DINAS PEMBERDAYA AN MASYARAKAT DAN DESA	154 Desa 154 Desa	422,500,000	Dinas Pemberdayaan Masyarakat dan Desa	
2	13	05			PROGRAM PEMBERDAYAAN LEMBAGA KEMASYARAKATAN, LEMBAGA ADAT DAN MASYARAKAT HUKUM ADAT	Persentase Lembaga Keberdayaan Desa yang aktif	%		%	100 %	1,454,750,000						100 %	2,518,500,000		
2	13	05	2.01		Pemberdayaan Lembaga Kemasyarakatan yang Bergerak di Bidang Pemberdayaan Desa dan Lembaga Adat Tingkat Daerah Kabupaten/Kota serta Pemberdayaan Masyarakat Hukum Adat yang Masyarakat Pelakunya Hukum Adat yang Sama dalam Daerah Kabupaten/Kota	Terlaksananya Pemberdayaan Lembaga Kemasyarakatan, Lembaga Adat dan Masyarakat Hukum Adat	Desa		Desa	154 Desa	1,454,750,000						154 Desa	2,518,500,000		
2	13	05	2.01	02	Fasilitasi Penataan, Pemberdayaan dan Pendayagunaan Kelembagaan Lembaga Kemasyarakatan Desa/Kelurahan (RT, RW, PKK, Posyandu, LPM, dan Karang Taruna), Lembaga Adat Desa/Kelurahan dan Masyarakat Hukum Adat	Jumlah Kader Kabupaten Layak Anak kecamatan yang di bina				13 Kecamatan	100,000,000	Kab. Katingan, Katingan Hilir, Kasongan Lama	Pendapatan Transfer Pemerintah Pusat	Meningkatkan Sumber Daya Manusia Yang Berkualitas Dan Berdaya Saing		DINAS PEMBERDAYA AN MASYARAKAT DAN DESA	13 Kecamatan	325,000,000	Dinas Pemberdayaan Masyarakat dan Desa	
2	13	05	2.01	04	Fasilitasi Penyediaan Sarana dan Prasarana Kelembagaan Lembaga Kemasyarakatan Desa/Kelurahan (RT, RW, PKK, Posyandu, LPM, dan Karang Taruna), Lembaga Adat Desa/Kelurahan dan Masyarakat Hukum Adat	Jumlah Kader Posyandu yang di Bina (STUNTING) Jumlah Perempuan yang mendapatkan Pelatihan				13 Kecamatan 13 Kecamatan	250,000,000	Kab. Katingan, Katingan Hilir, Kasongan Lama	Pendapatan Transfer Pemerintah Pusat	Meningkatkan Sumber Daya Manusia Yang Berkualitas Dan Berdaya Saing		DINAS PEMBERDAYA AN MASYARAKAT DAN DESA	13 Kecamatan 13 Kecamatan	585,000,000	Dinas Pemberdayaan Masyarakat dan Desa	
2	13	05	2.01	06	Fasilitasi Pemerintah Desa dalam Pemanfaatan Teknologi Tepat Guna	Jumlah Kelembagaan Posyantek dan TTG Persentase Jumlah Kelembagaan Posyantek dan TTG				13 Kecamatan 2 Kecamatan	204,750,000	Kab. Katingan, Katingan Hilir, Kasongan Lama	Pendapatan Transfer Pemerintah Pusat	Meningkatkan Sumber Daya Manusia Yang Berkualitas Dan Berdaya Saing	d. Meningkatkan keberdayaan dan kemandirian masyarakat	DINAS PEMBERDAYA AN MASYARAKAT DAN DESA	13 Kecamatan 2 Kecamatan	250,000,000	Dinas Pemberdayaan Masyarakat dan Desa	

Penetapan Rencana Kerja Pemerintah Daerah (RKPD)
Kabupaten Katingan
Tahun 2023

Kode					Urusan/ Bidang Urusan/ Program/ Kegiatan/ Sub Kegiatan	Indikator Program/ Kegiatan/ Sub Kegiatan	Target Akhir Periode RPJMD	Realisasi Capaian RKPD Tahun 2021	Prakiraan Capaian Target RKPD Tahun 2022	Capaian Kinerja dan Kerangka Pendanaan						Kelompok Sasaran	Prakiraan Maju Rencana Tahun 2024		Perangkat Daerah Penanggung Jawab
										Target 2023	Pagu Indikatif	Lokasi	Sumber Dana	Prioritas			Target	Pagu Indikatif	
														Nasional	Daerah				
2	13	05	2.01	07	Fasilitasi Bulan Bhakti Gotong Royong Masyarakat	Jumlah Desa yang Berprestasi Dalam Lomba Gotong Royong/Jumlah Desa yang Melaksanakan Bulan Bhakti Gotong Royong Jumlah Desa yang berprestasi dalam lomba gotong royong/Jumlah desa yang melaksanakan Gotong royong				2 Kecamatan 1 Desa	100,000,000	Kab. Katingan, Katingan Hilir, Kasongan Lama	Pendapatan Transfer Pemerintah Pusat	Meningkatkan Sumber Daya Manusia Yang Berkualitas Dan Berdaya Saing		DINAS PEMBERDAYAAN MASYARAKAT DAN DESA	2 Kecamatan 1 Desa	253,500,000	Dinas Pemberdayaan Masyarakat dan Desa
2	13	05	2.01	09	Fasilitasi Tim Penggerak PKK dalam Penyelenggaraan Gerakan Pemberdayaan Masyarakat dan Kesejahteraan Keluarga	Persentase Lembaga Kemasyarakatan yang dibina oleh TP.PKK Persentase Lembaga Kemasyarakatan yang dibina oleh TP.PKK				1 Tahun 13 Kecamatan	800,000,000	Kab. Katingan, Katingan Hilir, Kasongan Lama	Pendapatan Transfer Pemerintah Pusat	Meningkatkan Sumber Daya Manusia Yang Berkualitas Dan Berdaya Saing	d. Meningkatkan keberdayaan dan kemandirian masyarakat	DINAS PEMBERDAYAAN MASYARAKAT DAN DESA	1 Tahun 13 Kecamatan	1,105,000,000	Dinas Pemberdayaan Masyarakat dan Desa
2					URUSAN PEMERINTAHAN WAJIB YANG TIDAK BERKAITAN DENGAN PELAYANAN DASAR														
2	15				URUSAN PEMERINTAHAN BIDANG PERHUBUNGAN						9,169,737,872		10,319,737,872						
2	15	01			PROGRAM PENUNJANG URUSAN PEMERINTAHAN DAERAH KABUPATEN/KOTA						7,119,737,872							7,119,737,872	
2	15	01	2.01		Perencanaan, Penganggaran, dan Evaluasi Kinerja Perangkat Daerah						59,765,340							59,765,340	
2	15	01	2.01	01	Penyusunan Dokumen Perencanaan Perangkat Daerah	Jumlah Dokumen Perencanaan Perangkat Daerah				5 Dokumen	59,765,340		Dana Transfer Umum-Dana Alokasi Umum		a. Meningkatkan penerapan reformasi birokrasi		5 Dokumen	59,765,340	Dinas Perhubungan dan Perikanan
2	15	01	2.02		Administrasi Keuangan Perangkat Daerah						3,469,710,515							3,469,710,515	
2	15	01	2.02	01	Penyediaan Gaji dan Tunjangan ASN	Jumlah Orang yang Menerima Gaji dan Tunjangan ASN				420 Orang/bulan	3,459,613,925		Dana Transfer Umum-Dana Alokasi Umum		a. Meningkatkan penerapan reformasi birokrasi		420 Orang/bulan	3,459,613,925	Dinas Perhubungan dan Perikanan
2	15	01	2.02	07	Koordinasi dan Penyusunan Laporan Keuangan Bulanan/ Triwulanan/ Semesteran SKPD	Jumlah Laporan Keuangan Bulanan/ Triwulanan/ Semesteran SKPD dan Laporan Koordinasi Penyusunan Laporan Keuangan Bulanan/Triwulanan/Semesteran SKPD				2 Laporan	10,096,590		Dana Transfer Umum-Dana Alokasi Umum		a. Meningkatkan penerapan reformasi birokrasi		2 Laporan	10,096,590	Dinas Perhubungan dan Perikanan
2	15	01	2.03		Administrasi Barang Milik Daerah pada Perangkat Daerah						305,736,422							305,736,422	
2	15	01	2.03	01	Penyusunan Perencanaan Kebutuhan Barang Milik Daerah SKPD	Jumlah Rencana Kebutuhan Barang Milik Daerah SKPD				1 Dokumen	305,736,422		Dana Transfer Umum-Dana Alokasi Umum		a. Meningkatkan penerapan reformasi birokrasi		1 Dokumen	305,736,422	Dinas Perhubungan dan Perikanan
2	15	01	2.05		Administrasi Kepegawaian Perangkat Daerah						280,000,000							280,000,000	

Penetapan Rencana Kerja Pemerintah Daerah (RKPD)
Kabupaten Katingan
Tahun 2023

Kode					Urusan/ Bidang Urusan/ Program/ Kegiatan/ Sub Kegiatan	Indikator Program/ Kegiatan/ Sub Kegiatan	Target Akhir Periode RPJMD	Realisasi Capaian RKPD Tahun 2021	Prakiraan Capaian Target RKPD Tahun 2022	Capaian Kinerja dan Kerangka Pendanaan						Kelompok Sasaran	Prakiraan Maju Rencana Tahun 2024		Perangkat Daerah Penanggung Jawab
										Target 2023	Pagu Indikatif	Lokasi	Sumber Dana	Prioritas			Target	Pagu Indikatif	
														Nasional	Daerah				
2	15	01	2.05	11	Bimbingan Teknis Implementasi Peraturan Perundang-Undangan	Jumlah Orang yang Mengikuti Bimbingan Teknis Implementasi Peraturan Perundang-Undangan				26 Orang	280,000,000		Dana Transfer Umum-Dana Alokasi Umum		a. Meningkatkan penerapan reformasi birokrasi		26 Orang	280,000,000	Dinas Perhubungan dan Perikanan
2	15	01	2.06		Administrasi Umum Perangkat Daerah						994,572,220							994,572,220	
2	15	01	2.06	01	Penyediaan Komponen Instalasi Listrik/Penerangan Bangunan Kantor	Jumlah Paket Komponen Instalasi Listrik/Penerangan Bangunan Kantor yang Disediakan				3 Paket	15,308,898		Dana Transfer Umum-Dana Alokasi Umum		a. Meningkatkan penerapan reformasi birokrasi		3 Paket	15,308,898	Dinas Perhubungan dan Perikanan
2	15	01	2.06	02	Penyediaan Peralatan dan Perlengkapan Kantor	Jumlah Paket Peralatan dan Perlengkapan Kantor yang Disediakan				10 Paket	75,851,894		Dana Transfer Umum-Dana Alokasi Umum		a. Meningkatkan penerapan reformasi birokrasi		10 Paket	75,851,894	Dinas Perhubungan dan Perikanan
2	15	01	2.06	03	Penyediaan Peralatan Rumah Tangga	Jumlah Paket Peralatan Rumah Tangga yang Disediakan				5 Paket	14,146,528		Dana Transfer Umum-Dana Alokasi Umum		a. Meningkatkan penerapan reformasi birokrasi		5 Paket	14,146,528	Dinas Perhubungan dan Perikanan
2	15	01	2.06	04	Penyediaan Bahan Logistik Kantor	Jumlah Paket Bahan Logistik Kantor yang Disediakan				12 Paket	169,064,100		Dana Transfer Umum-Dana Alokasi Umum		a. Meningkatkan penerapan reformasi birokrasi		12 Paket	169,064,100	Dinas Perhubungan dan Perikanan
2	15	01	2.06	05	Penyediaan Barang Cetakan dan Penggandaan	Jumlah Paket Barang Cetakan dan Penggandaan yang Disediakan				12 Paket	116,898,500		Dana Transfer Umum-Dana Alokasi Umum		a. Meningkatkan penerapan reformasi birokrasi		12 Paket	116,898,500	Dinas Perhubungan dan Perikanan
2	15	01	2.06	09	Penyelenggaraan Rapat Koordinasi dan Konsultasi SKPD	Jumlah Laporan Penyelenggaraan Rapat Koordinasi dan Konsultasi SKPD				100 Laporan	603,302,300		Dana Transfer Umum-Dana Alokasi Umum		a. Meningkatkan penerapan reformasi birokrasi		100 Laporan	603,302,300	Dinas Perhubungan dan Perikanan
2	15	01	2.08		Penyediaan Jasa Penunjang Urusan Pemerintahan Daerah						521,592,000							521,592,000	
2	15	01	2.08	02	Penyediaan Jasa Komunikasi, Sumber Daya Air dan Listrik	Jumlah Laporan Penyediaan Jasa Komunikasi, Sumber Daya Air dan Listrik yang Disediakan				12 Laporan	217,500,000		Dana Transfer Umum-Dana Alokasi Umum		a. Meningkatkan penerapan reformasi birokrasi		12 Laporan	217,500,000	Dinas Perhubungan dan Perikanan
2	15	01	2.08	03	Penyediaan Jasa Peralatan dan Perlengkapan Kantor	Jumlah Laporan Penyediaan Jasa Peralatan dan Perlengkapan Kantor yang Disediakan				3 Laporan	54,612,000		Dana Transfer Umum-Dana Alokasi Umum		a. Meningkatkan penerapan reformasi birokrasi		3 Laporan	54,612,000	Dinas Perhubungan dan Perikanan
2	15	01	2.08	04	Penyediaan Jasa Pelayanan Umum Kantor	Jumlah Laporan Penyediaan Jasa Pelayanan Umum Kantor yang Disediakan				12 Laporan	249,480,000		Dana Transfer Umum-Dana Alokasi Umum		a. Meningkatkan penerapan reformasi birokrasi		12 Laporan	249,480,000	Dinas Perhubungan dan Perikanan
2	15	01	2.09		Pemeliharaan Barang Milik Daerah Penunjang Urusan Pemerintahan Daerah						1,488,361,375							1,488,361,375	

Penetapan Rencana Kerja Pemerintah Daerah (RKPD)
Kabupaten Katingan
Tahun 2023

Kode					Urusan/ Bidang Urusan/ Program/ Kegiatan/ Sub Kegiatan	Indikator Program/ Kegiatan/ Sub Kegiatan	Target Akhir Periode RPJMD	Realisasi Capaian RKPD Tahun 2021	Prakiraan Capaian Target RKPD Tahun 2022	Capaian Kinerja dan Kerangka Pendanaan						Kelompok Sasaran	Prakiraan Maju Rencana Tahun 2024		Perangkat Daerah Penanggung Jawab
										Target 2023	Pagu Indikatif	Lokasi	Sumber Dana	Prioritas			Target	Pagu Indikatif	
														Nasional	Daerah				
2	15	01	2.09	01	Penyediaan Jasa Pemeliharaan, Biaya Pemeliharaan, dan Pajak Kendaraan Perorangan Dinas atau Kendaraan Dinas Jabatan	Jumlah Kendaraan Perorangan Dinas atau Kendaraan Dinas Jabatan yang Dipelihara dan dibayarkan Pajaknya				1 Unit	43,278,900		Dana Transfer Umum-Dana Alokasi Umum		a. Meningkatkan penerapan reformasi birokrasi		1 Unit	43,278,900	Dinas Perhubungan dan Perikanan
2	15	01	2.09	02	Penyediaan Jasa Pemeliharaan, Biaya Pemeliharaan, Pajak dan Perizinan Kendaraan Dinas Operasional atau Lapangan	Jumlah Kendaraan Dinas Operasional atau Lapangan yang Dipelihara dan dibayarkan Pajak dan Perizinannya				16 Unit	739,142,475		Dana Transfer Umum-Dana Alokasi Umum		a. Meningkatkan penerapan reformasi birokrasi		16 Unit	739,142,475	Dinas Perhubungan dan Perikanan
2	15	01	2.09	09	Pemeliharaan/Rehabilitasi Gedung Kantor dan Bangunan Lainnya	Jumlah Gedung Kantor dan Bangunan Lainnya yang Dipelihara/Direhabilitasi				2 Unit	699,500,000		Dana Transfer Umum-Dana Alokasi Umum		a. Meningkatkan penerapan reformasi birokrasi		2 Unit	699,500,000	Dinas Perhubungan dan Perikanan
2	15	01	2.09	11	Pemeliharaan/Rehabilitasi Sarana dan Prasarana Pendukung Gedung Kantor atau Bangunan Lainnya	Jumlah Sarana dan Prasarana Pendukung Gedung Kantor atau Bangunan Lainnya yang Dipelihara/Direhabilitasi				12 Unit	6,440,000		Dana Transfer Umum-Dana Alokasi Umum		a. Meningkatkan penerapan reformasi birokrasi		12 Unit	6,440,000	Dinas Perhubungan dan Perikanan
2	15	02			PROGRAM PENYELENGGARAAN LALU LINTAS DAN ANGKUTAN JALAN (LLAJ)						2,050,000,000							2,050,000,000	
2	15	02	2.01		Penetapan Rencana Induk Jaringan LLAJ Kabupaten/Kota						200,000,000							200,000,000	
2	15	02	2.01	01	Pelaksanaan Penyusunan Rencana Induk Jaringan LLAJ Kabupaten/Kota	Jumlah Dokumen Penyusunan Rencana Induk Jaringan LLAJ Kabupaten/Kota				1 Dokumen	200,000,000				a. Meningkatkan penerapan reformasi birokrasi		1 Dokumen	200,000,000	Dinas Perhubungan dan Perikanan
2	15	02	2.02		Penyediaan Perlengkapan Jalan di Jalan Kabupaten/Kota	Terlaksananya Kegiatan Penyediaan Perlengkapan Jalan di Jalan Kabupaten/Kota	%		%	100 %	997,500,000						100 %	997,500,000	
2	15	02	2.02	01	Pembangunan Prasarana Jalan di Jalan Kabupaten/Kota	Jumlah Prasarana Jalan di Jalan Kabupaten/Kota yang Terbangun				10 Unit	150,000,000		Dana Transfer Umum - Dana Alokasi Umum		h. Meningkatkan pelayanan infrastruktur yang menjangkau seluruh wilayah	Penyelenggara an Lalu Lintas	10 Unit	150,000,000	Dinas Perhubungan dan Perikanan
2	15	02	2.02	03	Rehabilitasi dan Pemeliharaan Prasarana Jalan	Jumlah Prasarana Jalan yang Terehabilitasi dan Terpelihara				2 Unit	36,500,000		Dana Transfer Umum-Dana Alokasi Umum		a. Meningkatkan penerapan reformasi birokrasi	Penyelenggara an Lalu Lintas	2 Unit	36,500,000	Dinas Perhubungan dan Perikanan
2	15	02	2.02	04	Rehabilitasi dan Pemeliharaan Perlengkapan Jalan	Jumlah Perlengkapan Jalan yang Terehabilitasi dan Terpelihara				500 Unit	811,000,000				h. Meningkatkan pelayanan infrastruktur yang menjangkau seluruh wilayah	Penyelenggara an Lalu Lintas	500 Unit	811,000,000	Dinas Perhubungan dan Perikanan
2	15	02	2.05		Pengujian Berkala Kendaraan Bermotor	Terlaksananya Kegiatan Pengujian Berkala Kendaraan Bermotor	%		%	100 %	800,000,000						100 %	800,000,000	

Penetapan Rencana Kerja Pemerintah Daerah (RKPD)
Kabupaten Katingan
Tahun 2023

Kode					Urusan/ Bidang Urusan/ Program/ Kegiatan/ Sub Kegiatan	Indikator Program/ Kegiatan/ Sub Kegiatan	Target Akhir Periode RPJMD	Realisasi Capaian RKPD Tahun 2021	Prakiraan Capaian Target RKPD Tahun 2022	Capaian Kinerja dan Kerangka Pendanaan						Kelompok Sasaran	Prakiraan Maju Rencana Tahun 2024		Perangkat Daerah Penanggung Jawab
										Target 2023	Pagu Indikatif	Lokasi	Sumber Dana	Prioritas			Target	Pagu Indikatif	
														Nasional	Daerah				
2	15	02	2.05	06	Identifikasi dan Analisis Potensi Jumlah Kendaraan Bermotor Wajib Uji	Jumlah Laporan Identifikasi dan Analisis Potensi Jumlah Kendaraan Bermotor Wajib Uji				12 Laporan	598,020,000		Dana Transfer Umum - Dana Alokasi Umum	Memperkuat Infrastruktur Untuk Mendukung Pengembangan Ekonomi Dan Pelayanan Dasar	a. Meningkatkan penerapan reformasi birokrasi	Pengujian Kendaraan Bermotor	12 Laporan	598,020,000	Dinas Perhubungan dan Perikanan
2	15	02	2.05	07	Pemeliharaan Sarana dan Prasarana Pengujian Berkala Kendaraan Bermotor	Jumlah Sarana dan Prasarana Pengujian Berkala Kendaraan Bermotor yang Terpelihara				1 Unit	201,980,000		Dana Transfer Umum-Dana Alokasi Umum		a. Meningkatkan penerapan reformasi birokrasi	Pengujian Kendaraan Bermotor	1 Unit	201,980,000	Dinas Perhubungan dan Perikanan
2	15	02	2.07		Persetujuan Hasil Analisis Dampak Lalu Lintas (Andalalin) untuk Jalan Kabupaten/Kota						52,500,000							52,500,000	
2	15	02	2.07	02	Peningkatan Kapasitas Penilai Andalalin	Jumlah Penilai Andalalin yang Ditingkatkan Kapasitasnya				3 Orang	52,500,000		Dana Transfer Umum-Dana Alokasi Umum		a. Meningkatkan penerapan reformasi birokrasi		3 Orang	52,500,000	Dinas Perhubungan dan Perikanan
3					URUSAN PEMERINTAHAN PILIHAN														
3	25				URUSAN PEMERINTAHAN BIDANG KELAUTAN DAN PERIKANAN						2,000,000,000							3,572,000,000	
3	25	03			PROGRAM PENGELOLAAN PERIKANAN TANGKAP						900,000,000							1,474,000,000	
3	25	03	2.01		Pengelolaan Penangkapan Ikan di Wilayah Sungai, Danau, Waduk, Rawa, dan Genangan Air Lainnya yang Dapat Diusahakan dalam 1 (Satu) Daerah Kabupaten/ Kota						230,000,000							332,000,000	
3	25	03	2.01	01	Penyediaan Data dan Informasi Sumber Daya Ikan	Jumlah Data dan Informasi Sumber Daya Ikan di Perairan Darat dalam Satu Kabupaten/Kota yang Tersedia Jumlah kawasan pencadangan Ikan di Perairan Darat dalam Satu Kabupaten/Kota yang Tersedia				1 Dokumen 2 kawasan	230,000,000		Dana Transfer Umum-Dana Alokasi Umum		c. Memperkuat ekonomi lokal berbasis pertanian		1 Dokumen 2 kawasan	332,000,000	Dinas Perhubungan dan Perikanan
3	25	03	2.02		Pemberdayaan Nelayan Kecil dalam Daerah Kabupaten/Kota						670,000,000							992,000,000	
3	25	03	2.02	02	Pelaksanaan Fasilitas Pembentukan dan Pengembangan Kelembagaan Nelayan Kecil	Jumlah Kelompok Nelayan Kecil yang Difasilitasi Pembentukan dan Pengembangan Kelembagaannya				6 Kelompok	670,000,000		Dana Transfer Umum-Dana Alokasi Umum		c. Memperkuat ekonomi lokal berbasis pertanian		6 Kelompok	700,000,000	Dinas Perhubungan dan Perikanan
3	25	04			PROGRAM PENGELOLAAN PERIKANAN BUDIDAYA						1,025,000,000							1,898,000,000	
3	25	04	2.02		Pemberdayaan Pembudi Daya Ikan Kecil						220,000,000							655,000,000	

Penetapan Rencana Kerja Pemerintah Daerah (RKPD)
Kabupaten Katingan
Tahun 2023

Kode					Urusan/ Bidang Urusan/ Program/ Kegiatan/ Sub Kegiatan	Indikator Program/ Kegiatan/ Sub Kegiatan	Target Akhir Periode RPJMD	Realisasi Capaian RKPD Tahun 2021	Prakiraan Capaian Target RKPD Tahun 2022	Capaian Kinerja dan Kerangka Pendanaan						Kelompok Sasaran	Prakiraan Maju Rencana Tahun 2024		Perangkat Daerah Penanggung Jawab
										Target 2023	Pagu Indikatif	Lokasi	Sumber Dana	Prioritas			Target	Pagu Indikatif	
														Nasional	Daerah				
3	25	04	2.02	02	Pelaksanaan Fasilitasi Pembentukan dan Pengembangan Kelembagaan Pembudi Daya Ikan Kecil	Jumlah Kelompok Pembudi Daya Ikan Kecil yang Mengikuti Pembentukan dan Pengembangan Kelembagaan				1 Kelompok	150,000,000		Dana Transfer Umum-Dana Alokasi Umum		c. Memperkuat ekonomi lokal berbasis pertanian		1 Kelompok	500,000,000	Dinas Perhubungan dan Perikanan
3	25	04	2.02	04	Pemberian Pendampingan, Kemudahan Akses Ilmu Pengetahuan, Teknologi dan Informasi, serta Penyelenggaraan Pendidikan dan Pelatihan	Jumlah Kelompok Usaha yang Memperoleh Pendampingan, Kemudahan Akses Ilmu Pengetahuan, Teknologi dan Informasi, Serta Penyelenggaraan Pendidikan dan Pelatihan				5 Kelompok	70,000,000		Dana Transfer Umum-Dana Alokasi Umum		c. Memperkuat ekonomi lokal berbasis pertanian		5 Kelompok	155,000,000	Dinas Perhubungan dan Perikanan
3	25	04	2.04		Pengelolaan Pembudidayaan Ikan						805,000,000							1,233,000,000	
3	25	04	2.04	01	Penyediaan Data dan Informasi Pembudidayaan Ikan dalam 1 (Satu) Daerah Kabupaten/Kota	Jumlah Data dan Informasi Pembudidayaan Ikan dalam 1 (Satu) Daerah Kabupaten/Kota				12 Dokumen	30,000,000		Dana Transfer Umum-Dana Alokasi Umum		c. Memperkuat ekonomi lokal berbasis pertanian		12 Dokumen	30,000,000	Dinas Perhubungan dan Perikanan
3	25	04	2.04	03	Penjaminan Ketersediaan Sarana Pembudidayaan Ikan dalam 1 (Satu) Daerah Kabupaten/Kota	Jumlah Sarana Pembudidayaan Ikan dalam 1 (Satu) Daerah Kabupaten/Kota				7 Unit	775,000,000		Dana Transfer Umum-Dana Alokasi Umum		c. Memperkuat ekonomi lokal berbasis pertanian		7 Unit	1,200,000,000	Dinas Perhubungan dan Perikanan
3	25	06			PROGRAM PENGOLAHAN DAN PEMASARAN HASIL PERIKANAN						75,000,000							200,000,000	
3	25	06	2.02		Pembinaan Mutu dan Keamanan Hasil Perikanan bagi Usaha Pengolahan dan Pemasaran Skala Mikro dan Kecil						50,000,000							50,000,000	
3	25	06	2.02	01	Pelaksanaan Bimbingan dan Penerapan Persyaratan atau Standar pada Usaha Pengolahan dan Pemasaran Skala Mikro dan Kecil	Jumlah Unit Usaha Pengolahan dan Pemasaran Hasil Perikanan yang Mendapatkan Pembinaan Terhadap Penerapan Persyaratan Perizinan Berusaha pada Usaha Pengolahan dan Pemasaran Hasil Perikanan Sesuai Skala Usaha dan Risiko				4 Unit Usaha	50,000,000						4 Unit Usaha	50,000,000	Dinas Perhubungan dan Perikanan
3	25	06	2.03		Penyediaan dan Penyaluran Bahan Baku Industri Pengolahan Ikan dalam 1 (Satu) Daerah Kabupaten/ Kota						25,000,000							150,000,000	

Penetapan Rencana Kerja Pemerintah Daerah (RKPD) Kabupaten Katingan Tahun 2023																			
Kode					Urusan/ Bidang Urusan/ Program/ Kegiatan/ Sub Kegiatan	Indikator Program/ Kegiatan/ Sub Kegiatan	Target Akhir Periode RPJMD	Realisasi Capaian RKPD Tahun 2021	Prakiraan Capaian Target RKPD Tahun 2022	Capaian Kinerja dan Kerangka Pendanaan						Kelompok Sasaran	Prakiraan Maju Rencana Tahun 2024		Perangkat Daerah Penanggung Jawab
										Target 2023	Pagu Indikatif	Lokasi	Sumber Dana	Prioritas			Target	Pagu Indikatif	
														Nasional	Daerah				
3	25	06	2.03	02	Pemberian Fasilitas bagi Pelaku Usaha Perikanan Skala Mikro dan Kecil dalam 1 (Satu) Daerah Kabupaten/Kota	Jumlah Pelaku Usaha Perikanan Skala Mikro dan Kecil dalam 1 (Satu) Daerah Kabupaten/Kota yang Terfasilitasi				40 Pelaku Usaha	25,000,000		Dana Transfer Umum-Dana Alokasi Umum		c. Menguatkan ekonomi lokal berbasis pertanian		40 Pelaku Usaha	100,000,000	Dinas Perhubungan dan Perikanan
2					URUSAN PEMERINTAHAN WAJIB YANG TIDAK BERKAITAN DENGAN PELAYANAN DASAR														
2	16				URUSAN PEMERINTAHAN BIDANG KOMUNIKASI DAN INFORMATIKA						10,700,795,624	13,048,136,960							
2	16	01			PROGRAM PENUNJANG URUSAN PEMERINTAHAN DAERAH KABUPATEN/KOTA	Nilai LAKIP	BB		0	BB	5,187,189,493						BB	6,741,782,957	
2	16	01	2.01		Perencanaan, Penganggaran, dan Evaluasi Kinerja Perangkat Daerah	Jumlah Dokumen Perencanaan Tingkat Ketepatan Waktu Penyusunan Dokumen Perencanaan Pelaporan Capaian Kinerja dan Keuangan	Dokumen %		Dokumen %	2 Dokumen 80 %	36,764,000						2 Dokumen 80 %	59,702,000	
2	16	01	2.01	01	Penyusunan Dokumen Perencanaan Perangkat Daerah	Jumlah Dokumen Laporan Perangkat Daerah				2 Dokumen	10,304,000	Kab. Katingan, Katingan Hilir, Kasongan Lama	PENDAPATAN ASLI DAERAH (PAD)	Memperkuat Infrastruktur Untuk Mendukung Pengembangan Ekonomi Dan Pelayanan Dasar		Renja, Renstra, Lakip, LKPJ dan LPPD	2 Dokumen	9,702,000	Dinas Komunikasi, Informatika, Statistik dan Persandian
2	16	01	2.01	06	Koordinasi dan Penyusunan Laporan Capaian Kinerja dan Ikhtisar Realisasi Kinerja SKPD	Jumlah Laporan Capaian Kinerja dan Ikhtisar Realisasi Kinerja SKPD dan Laporan Hasil Koordinasi Penyusunan Laporan Capaian Kinerja dan Ikhtisar Realisasi Kinerja SKPD				2 Laporan	26,460,000	Kab. Katingan, Katingan Hilir, Kasongan Lama	PENDAPATAN ASLI DAERAH (PAD)	Memperkuat Infrastruktur Untuk Mendukung Pengembangan Ekonomi Dan Pelayanan Dasar		Renja, Renstra, Lakip, LKPJ dan LPPD	2 Laporan	50,000,000	Dinas Komunikasi, Informatika, Statistik dan Persandian
2	16	01	2.02		Administrasi Keuangan Perangkat Daerah	Jumlah dan Jangka Waktu Pembayaran Gaji dan Tunjangan ASN	Bulan		Bulan	14 Bulan	3,720,102,035						14 Bulan	4,197,615,496	
2	16	01	2.02	01	Penyediaan Gaji dan Tunjangan ASN	Jumlah Bulan / Orang yang Menerima Gaji dan Tunjangan ASN Jumlah Orang yang Menerima Gaji dan Tunjangan ASN				12 Orang/bulan 0 Orang/bulan	3,720,102,035	Kab. Katingan, Katingan Hilir, Kasongan Lama	PENDAPATAN ASLI DAERAH (PAD)			SELURUH ASN DISKOMINFOP ERSANTIK	12 Orang/bulan 0 Orang/bulan	4,197,615,496	Dinas Komunikasi, Informatika, Statistik dan Persandian
2	16	01	2.05		Administrasi Kepegawaian Perangkat Daerah	Jumlah pegawai yang mengikuti Bimtek	Org		Org	10 Org	80,000,000						10 Org	123,750,000	
2	16	01	2.05	11	Bimbingan Teknis Implementasi Peraturan Perundang-Undangan	Jumlah Orang yang Mengikuti Bimbingan Teknis Implementasi Peraturan Perundang- Undangan				10 Orang	80,000,000	Kab. Katingan, Semua Kecamatan, Semua Kelurahan	PENDAPATAN ASLI DAERAH (PAD)			ASN DAN PHL DISKOMINFOP ERSANTIK	10 Orang	123,750,000	Dinas Komunikasi, Informatika, Statistik dan Persandian

Penetapan Rencana Kerja Pemerintah Daerah (RKPD)
Kabupaten Katingan
Tahun 2023

Kode					Urusan/ Bidang Urusan/ Program/ Kegiatan/ Sub Kegiatan	Indikator Program/ Kegiatan/ Sub Kegiatan	Target Akhir Periode RPJMD	Realisasi Capaian RKPD Tahun 2021	Prakiraan Capaian Target RKPD Tahun 2022	Capaian Kinerja dan Kerangka Pendanaan						Kelompok Sasaran	Prakiraan Maju Rencana Tahun 2024		Perangkat Daerah Penanggung Jawab
										Target 2023	Pagu Indikatif	Lokasi	Sumber Dana	Prioritas			Target	Pagu Indikatif	
														Nasional	Daerah				
2	16	01	2.06		Administrasi Umum Perangkat Daerah	Cakupan Unit Kerja Internal yang Melayani Sarana dan Prasarana Aparatur	%		%	100 %	523,805,858					100 %	894,208,701		
2	16	01	2.06	01	Penyediaan Komponen Instalasi Listrik/Penerangan Bangunan Kantor	Jumlah Paket Komponen Instalasi Listrik/Penerangan Bangunan Kantor yang Disediakan				1 Paket	8,294,880	Kab. Katingan, Semua Kecamatan, Semua Kelurahan	PENDAPATAN ASLI DAERAH (PAD)			APARATUR PEMERINTAH	1 Paket	9,124,368	Dinas Komunikasi, Informatika, Statistik dan Persandian
2	16	01	2.06	02	Penyediaan Peralatan dan Perlengkapan Kantor	Jumlah Paket Peralatan dan Perlengkapan Kantor yang Disediakan				1 Paket	77,035,276	Kab. Katingan, Semua Kecamatan, Semua Kelurahan	PENDAPATAN ASLI DAERAH (PAD)			APARATUR PEMERINTAH	1 Paket	129,655,625	Dinas Komunikasi, Informatika, Statistik dan Persandian
2	16	01	2.06	03	Penyediaan Peralatan Rumah Tangga	Jumlah Paket Peralatan Rumah Tangga yang Disediakan				1 Paket	14,456,530	Kab. Katingan, Semua Kecamatan, Semua Kelurahan	PENDAPATAN ASLI DAERAH (PAD)			APARATUR PEMERINTAH	1 Paket	54,080,984	Dinas Komunikasi, Informatika, Statistik dan Persandian
2	16	01	2.06	04	Penyediaan Bahan Logistik Kantor	Jumlah Paket Bahan Logistik Kantor yang Disediakan				1 Paket	89,524,080	Kab. Katingan, Semua Kecamatan, Semua Kelurahan	PENDAPATAN ASLI DAERAH (PAD)			APARATUR PEMERINTAH	1 Paket	98,476,488	Dinas Komunikasi, Informatika, Statistik dan Persandian
2	16	01	2.06	05	Penyediaan Barang Cetakan dan Penggandaan	Jumlah Paket Barang Cetakan dan Penggandaan yang Disediakan				1 Paket	92,095,092	Kab. Katingan, Semua Kecamatan, Semua Kelurahan	PENDAPATAN ASLI DAERAH (PAD)			APARATUR PEMERINTAH	1 Paket	101,062,236	Dinas Komunikasi, Informatika, Statistik dan Persandian
2	16	01	2.06	06	Penyediaan Bahan Bacaan dan Peraturan Perundang- undangan	Jumlah Dokumen Bahan Bacaan dan Peraturan Perundang-Undangan yang Disediakan				4 Dokumen	20,000,000	Kab. Katingan, Semua Kecamatan, Semua Kelurahan	PENDAPATAN ASLI DAERAH (PAD)			APARATUR PEMERINTAH	4 Dokumen	22,000,000	Dinas Komunikasi, Informatika, Statistik dan Persandian
2	16	01	2.06	09	Penyelenggaraan Rapat Koordinasi dan Konsultasi SKPD	Jumlah Laporan Penyelenggaraan Rapat Koordinasi dan Konsultasi SKPD				50 Laporan	222,400,000	Kab. Katingan, Semua Kecamatan, Semua Kelurahan	PENDAPATAN ASLI DAERAH (PAD)			APARATUR PEMERINTAH	50 Laporan	479,809,000	Dinas Komunikasi, Informatika, Statistik dan Persandian
2	16	01	2.07		Pengadaan Barang Milik Daerah Penunjang Urusan Pemerintah Daerah	Cakupan Unit Kerja Internal yang Melayani Sarana dan Prasarana Aparatur	%		%	100 %	100,000,000					100 %	250,000,000		

Penetapan Rencana Kerja Pemerintah Daerah (RKPD) Kabupaten Katingan Tahun 2023																			
Kode					Urusan/ Bidang Urusan/ Program/ Kegiatan/ Sub Kegiatan	Indikator Program/ Kegiatan/ Sub Kegiatan	Target Akhir Periode RPJMD	Realisasi Capaian RKPD Tahun 2021	Prakiraan Capaian Target RKPD Tahun 2022	Capaian Kinerja dan Kerangka Pendanaan						Kelompok Sasaran	Prakiraan Maju Rencana Tahun 2024		Perangkat Daerah Penanggung Jawab
										Target 2023	Pagu Indikatif	Lokasi	Sumber Dana	Prioritas			Target	Pagu Indikatif	
														Nasional	Daerah				
2	16	01	2.07	09	Pengadaan Gedung Kantor atau Bangunan Lainnya	Jumlah Unit Gedung Kantor atau Bangunan Lainnya yang Disediakan				1 Unit	100,000,000	Kab. Katingan, Semua Kecamatan, Semua Kelurahan	PENDAPATAN ASLI DAERAH (PAD)			APARATUR PEMERINTAH	1 Unit	250,000,000	Dinas Komunikasi, Informatika, Statistik dan Persandian
2	16	01	2.08		Penyediaan Jasa Penunjang Urusan Pemerintahan Daerah	Cakupan Unit Kerja Internal yang Melayani Sarana dan Prasarana Aparatur	%		%	100 %	455,070,000						100 %	826,749,000	
2	16	01	2.08	02	Penyediaan Jasa Komunikasi, Sumber Daya Air dan Listrik	Jumlah Laporan Penyediaan Jasa Komunikasi, Sumber Daya Air dan Listrik yang Disediakan				12 Laporan	146,600,000	Kab. Katingan, Semua Kecamatan, Semua Kelurahan	PENDAPATAN ASLI DAERAH (PAD)			APARATUR PEMERINTAH	12 Laporan	161,260,000	Dinas Komunikasi, Informatika, Statistik dan Persandian
2	16	01	2.08	03	Penyediaan Jasa Peralatan dan Perlengkapan Kantor	Jumlah Laporan Penyediaan Jasa Peralatan dan Perlengkapan Kantor yang Disediakan				12 Laporan	40,700,000	Kab. Katingan, Semua Kecamatan, Semua Kelurahan	PENDAPATAN ASLI DAERAH (PAD)			APARATUR PEMERINTAH	12 Laporan	44,770,000	Dinas Komunikasi, Informatika, Statistik dan Persandian
2	16	01	2.08	04	Penyediaan Jasa Pelayanan Umum Kantor	Jumlah Laporan Penyediaan Jasa Pelayanan Umum Kantor yang Disediakan				12 Laporan	267,770,000	Kab. Katingan, Katingan Hilir, Kasongan Lama	PENDAPATAN ASLI DAERAH (PAD)			APARATUR PEMERINTAH	12 Laporan	620,719,000	Dinas Komunikasi, Informatika, Statistik dan Persandian
2	16	01	2.09		Pemeliharaan Barang Milik Daerah Penunjang Urusan Pemerintahan Daerah	Cakupan Unit Kerja Internal yang Melayani Sarana dan Prasarana Aparatur	%		%	100 %	271,447,600						100 %	389,757,760	
2	16	01	2.09	02	Penyediaan Jasa Pemeliharaan, Biaya Pemeliharaan, Pajak dan Perizinan Kendaraan Dinas Operasional atau Lapangan	Jumlah Kendaraan Dinas Operasional atau Lapangan yang Dipelihara dan dibayarkan Pajak dan Perizinannya				17 Unit	231,447,600	Kab. Katingan, Semua Kecamatan, Semua Kelurahan	PENDAPATAN ASLI DAERAH (PAD)	Meningkatkan Sumber Daya Manusia Yang Berkualitas Dan Berdaya Saing		APARATUR PEMERINTAH	17 Unit	349,757,760	Dinas Komunikasi, Informatika, Statistik dan Persandian
2	16	01	2.09	09	Pemeliharaan/Rehabilitasi Gedung Kantor dan Bangunan Lainnya	Jumlah Gedung Kantor dan Bangunan Lainnya yang Dipelihara/Direhabilitasi				1 Unit	40,000,000	Kab. Katingan, Katingan Hilir, Kasongan Lama	PENDAPATAN ASLI DAERAH (PAD)	Meningkatkan Sumber Daya Manusia Yang Berkualitas Dan Berdaya Saing		APARATUR PEMERINTAH	1 Unit	40,000,000	Dinas Komunikasi, Informatika, Statistik dan Persandian

Penetapan Rencana Kerja Pemerintah Daerah (RKPD) Kabupaten Katingan Tahun 2023																				
Kode						Urusan/ Bidang Urusan/ Program/ Kegiatan/ Sub Kegiatan	Indikator Program/ Kegiatan/ Sub Kegiatan	Target Akhir Periode RPJMD	Realisasi Capaian RKPD Tahun 2021	Prakiraan Capaian Target RKPD Tahun 2022	Capaian Kinerja dan Kerangka Pendanaan						Kelompok Sasaran	Prakiraan Maju Rencana Tahun 2024		Perangkat Daerah Penanggung Jawab
											Target 2023	Pagu Indikatif	Lokasi	Sumber Dana	Prioritas			Target	Pagu Indikatif	
															Nasional	Daerah				
2	16	02				PROGRAM PENGELOLAAN INFORMASI DAN KOMUNIKASI PUBLIK	Persentase layanan publik yang diselenggarakan secara online dan terintegrasi Persentase Organisasi Perangkat Daerah (OPD) yang terhubung dengan akses internet yang disediakan oleh Dinas Kominfo	% 80 %		% 0 %	80 % 80 %	1,378,182,731						80 % 80 %	1,282,055,987	
2	16	02	2.01			Pengelolaan Informasi dan Komunikasi Publik Pemerintah Daerah Kabupaten/Kota	Persentase Penyebarluasan Informasi Melalui Pengelolaan Informasi dan Komunikasi Publik	%		%	60 %	1,378,182,731						60 %	1,282,055,987	
2	16	02	2.01	02		Monitoring Opini dan Aspirasi Publik	Jumlah Dokumen Hasil Monitoring Opini dan Aspirasi Publik				1 Dokumen	41,670,000	Kab. Katingan, Semua Kecamatan, Semua Kelurahan	PENDAPATAN ASLI DAERAH (PAD)			KELOMPOK MASYARAKAT DAN APARATUR PEMERINTAH	1 Dokumen	45,837,000	Dinas Komunikasi, Informatika, Statistik dan Persandian
2	16	02	2.01	03		Monitoring Informasi dan Penetapan Agenda Prioritas Komunikasi Pemerintah Daerah	Jumlah Dokumen Hasil Monitoring Informasi dan Penetapan Agenda Prioritas Komunikasi Pemerintah Daerah				1 Dokumen	150,277,731	Kab. Katingan, Semua Kecamatan, Semua Kelurahan	PENDAPATAN ASLI DAERAH (PAD)			KELOMPOK MASYARAKAT DAN APARATUR PEMERINTAH	1 Dokumen	200,000,000	Dinas Komunikasi, Informatika, Statistik dan Persandian
2	16	02	2.01	04		Pengelolaan Konten dan Perencanaan Media Komunikasi Publik	Jumlah Dokumen Hasil Pengelolaan Konten dan Perencanaan Media Komunikasi Publik				3 Dokumen	178,200,000	Kab. Katingan, Semua Kecamatan, Semua Kelurahan	PENDAPATAN ASLI DAERAH (PAD)			KELOMPOK MASYARAKAT DAN APARATUR PEMERINTAH	3 Dokumen	300,000,000	Dinas Komunikasi, Informatika, Statistik dan Persandian
2	16	02	2.01	05		Pengelolaan Media Komunikasi Publik	Jumlah Dokumen Hasil Pelaksanaan Pengelolaan Media Komunikasi Publik				1 Dokumen	103,000,000	Kab. Katingan, Semua Kecamatan, Semua Kelurahan	PENDAPATAN ASLI DAERAH (PAD)			KELOMPOK MASYARAKAT DAN APARATUR PEMERINTAH	1 Dokumen	219,000,000	Dinas Komunikasi, Informatika, Statistik dan Persandian
2	16	02	2.01	06		Pelayanan Informasi Publik	Jumlah Dokumen Hasil Pelayanan Informasi Publik Jumlah Dokumen Hasil Pelayanan Informasi Publik				0 Dokumen 1 Dokumen	50,000,000	Kab. Katingan, Semua Kecamatan, Semua Kelurahan	PENDAPATAN ASLI DAERAH (PAD)			KELOMPOK MASYARAKAT DAN APARATUR PEMERINTAH	0 Dokumen 1 Dokumen	55,000,000	Dinas Komunikasi, Informatika, Statistik dan Persandian
2	16	02	2.01	07		Layanan Hubungan Media	Jumlah Layanan Hubungan Media				4 Layanan	580,000,000	Kab. Katingan, Semua Kecamatan, Semua Kelurahan	PENDAPATAN ASLI DAERAH (PAD)			KELOMPOK MASYARAKAT DAN APARATUR PEMERINTAH	4 Layanan	55,000,000	Dinas Komunikasi, Informatika, Statistik dan Persandian

Penetapan Rencana Kerja Pemerintah Daerah (RKPD) Kabupaten Katingan Tahun 2023																				
Kode						Urusan/ Bidang Urusan/ Program/ Kegiatan/ Sub Kegiatan	Indikator Program/ Kegiatan/ Sub Kegiatan	Target Akhir Periode RPJMD	Realisasi Capaian RKPD Tahun 2021	Prakiraan Capaian Target RKPD Tahun 2022	Capaian Kinerja dan Kerangka Pendanaan						Kelompok Sasaran	Prakiraan Maju Rencana Tahun 2024		Perangkat Daerah Penanggung Jawab
											Target 2023	Pagu Indikatif	Lokasi	Sumber Dana	Prioritas			Target	Pagu Indikatif	
															Nasional	Daerah				
2	16	02	2.01	10	Penguatan Kapasitas Sumber Daya Komunikasi Publik	Jumlah Sumber Daya Komunikasi Publik yang Meningkat Kapasitasnya				3 Orang	114,240,000	Kab. Katingan, Semua Kecamatan, Semua Kelurahan	PENDAPATAN ASLI DAERAH (PAD)			KELOMPOK MASYARAKAT DAN APARATUR PEMERINTAH	3 Orang	170,000,000	Dinas Komunikasi, Informatika, Statistik dan Persandian	
2	16	02	2.01	11	Penguatan Tata Kelola Komisi Informasi di Daerah	Jumlah Dokumen Hasil Penguatan Tata Kelola Komisi Informasi di Daerah				200 Dokumen	40,915,000	Kab. Katingan, Semua Kecamatan, Semua Kelurahan	PENDAPATAN ASLI DAERAH (PAD)			KELOMPOK MASYARAKAT DAN APARATUR PEMERINTAH	200 Dokumen	45,006,500	Dinas Komunikasi, Informatika, Statistik dan Persandian	
2	16	02	2.01	12	Penyelenggaraan Hubungan Masyarakat, Media dan Kemitraan Komunitas	Jumlah Dokumen Kemitraan dengan Masyarakat, Media dan Komunitas dalam Mendiseminasikan Informasi Program atau Kebijakan				1 Dokumen	119,880,000	Kab. Katingan, Semua Kecamatan, Semua Kelurahan	PENDAPATAN ASLI DAERAH (PAD)			KELOMPOK MASYARAKAT DAN APARATUR PEMERINTAH	1 Dokumen	192,212,487	Dinas Komunikasi, Informatika, Statistik dan Persandian	
2	16	03			PROGRAM PENGELOLAAN APLIKASI INFORMATIKA	Persentase aplikasi pemerintah daerah yang diimplementasikan sesuai dengan standar/ketentuan	95 %		0 %	95 %	4,135,423,400						95 %	5,024,298,016		
2	16	03	2.01		Pengelolaan Nama Domain yang Telah Ditetapkan oleh Pemerintah Pusat dan Sub Domain di Lingkup Pemerintah Daerah Kabupaten/Kota	Indeks SPBE	%		%	85 %	3,070,702,093						85 %	3,713,761,600		
2	16	03	2.01	03	Penyelenggaraan Sistem Jaringan Intra Pemerintah Daerah	Jumlah Sistem Jaringan Intra Pemerintah Daerah				38 Unit	3,070,702,093	Kab. Katingan, Semua Kecamatan, Semua Kelurahan	PENDAPATAN ASLI DAERAH (PAD)	Memperkuat Infrastruktur Untuk Mendukung Pengembangan Ekonomi Dan Pelayanan Dasar		SELURUH OPD DAN KECAMATAN	38 Unit	3,713,761,600	Dinas Komunikasi, Informatika, Statistik dan Persandian	
2	16	03	2.02		Pengelolaan E- government di Lingkup Pemerintah Daerah Kabupaten/Kota	Indeks SPBE	%		%	2.5 %	1,064,721,307						2.5 %	1,310,536,416		
2	16	03	2.02	01	Penatalaksanaan dan Pengawasan E-government dalam Penyelenggaraan Pemerintahan Daerah Kabupaten/Kota	Jumlah Dokumen Hasil Penatalaksanaan dan Pengawasan E- Government dalam Penyelenggaraan Pemerintahan Daerah Kabupaten/Kota				2 Dokumen	96,817,815	Kab. Katingan, Semua Kecamatan, Semua Kelurahan	PENDAPATAN ASLI DAERAH (PAD)			KELOMPOK MASYARAKAT DAN APARUT PEMERINTAH	2 Dokumen	141,383,000	Dinas Komunikasi, Informatika, Statistik dan Persandian	
2	16	03	2.02	03	Pengelolaan Pusat Data Pemerintahan Daerah	Jumlah Pusat Data Pemerintahan Daerah yang Dikelola				3 Unit	25,000,000	Kab. Katingan, Semua Kecamatan, Semua Kelurahan	PENDAPATAN ASLI DAERAH (PAD)			KELOMPOK MASYARAKAT DAN APARUT PEMERINTAH	3 Unit	50,069,800	Dinas Komunikasi, Informatika, Statistik dan Persandian	

Penetapan Rencana Kerja Pemerintah Daerah (RKPD) Kabupaten Katingan Tahun 2023																			
Kode					Urusan/ Bidang Urusan/ Program/ Kegiatan/ Sub Kegiatan	Indikator Program/ Kegiatan/ Sub Kegiatan	Target Akhir Periode RPJMD	Realisasi Capaian RKPD Tahun 2021	Prakiraan Capaian Target RKPD Tahun 2022	Capaian Kinerja dan Kerangka Pendanaan						Kelompok Sasaran	Prakiraan Maju Rencana Tahun 2024		Perangkat Daerah Penanggung Jawab
										Target 2023	Pagu Indikatif	Lokasi	Sumber Dana	Prioritas			Target	Pagu Indikatif	
														Nasional	Daerah				
2	16	03	2.02	07	Pengembangan Aplikasi dan Proses Bisnis Pemerintahan Berbasis Elektronik	Jumlah Aplikasi dan Proses Bisnis Pemerintahan Berbasis Elektronik yang Dikembangkan				15 Unit	278,942,240	Kab. Katingan, Semua Kecamatan, Semua Kelurahan	PENDAPATAN ASLI DAERAH (PAD)			KELOMPOK MASYARAKAT DAN APARUT PEMERINTAH	15 Unit	290,000,000	Dinas Komunikasi, Informatika, Statistik dan Persandian
2	16	03	2.02	08	Penyelenggaraan Sistem Penghubung Layanan Pemerintah	Jumlah Layanan Publik yang Terhubung dengan Sistem Penghubung Layanan Pemerintah Daerah				1 Layanan	66,900,000	Kab. Katingan, Semua Kecamatan, Semua Kelurahan	PENDAPATAN ASLI DAERAH (PAD)			KELOMPOK MASYARAKAT DAN APARUT PEMERINTAH	1 Layanan	81,074,816	Dinas Komunikasi, Informatika, Statistik dan Persandian
2	16	03	2.02	09	Pengembangan dan Pengelolaan Ekosistem Kabupaten/Kota Cerdas dan Kota Cerdas	Jumlah Dokumen Program Inovasi yang Diimplementasikan Sesuai dengan Masterplan Smart City				3 Dokumen	321,859,502	Kab. Katingan, Semua Kecamatan, Semua Kelurahan	PENDAPATAN ASLI DAERAH (PAD)			KELOMPOK MASYARAKAT DAN APARUT PEMERINTAH	3 Dokumen	550,000,000	Dinas Komunikasi, Informatika, Statistik dan Persandian
2	16	03	2.02	10	Pengembangan dan Pengelolaan Sumber Daya Teknologi Informasi dan Komunikasi Pemerintah Daerah	Jumlah Dokumen Pelaksanaan Pengembangan dan Pengelolaan Sumber Daya Teknologi Informasi dan Komunikasi Pemerintah Daerah Jumlah Dokumen Pelaksanaan Pengembangan dan Pengelolaan Sumber Daya Teknologi Informasi dan Komunikasi Pemerintah Daerah				0 Dokumen 1 Dokumen	275,201,750	Kab. Katingan, Semua Kecamatan, Semua Kelurahan	PENDAPATAN ASLI DAERAH (PAD)			KELOMPOK MASYARAKAT DAN APARUT PEMERINTAH	0 Dokumen 1 Dokumen	198,008,800	Dinas Komunikasi, Informatika, Statistik dan Persandian
2	20				URUSAN PEMERINTAHAN BIDANG STATISTIK						105,840,000		171,700,000						
2	20	02			PROGRAM PENYELENGGARAAN STATISTIK SEKTORAL	Persentase OPD yang Menggunakan Data Statistik dalam menyusun perencanaan pembangunan daerah	%		%	80 %	105,840,000						80 %	171,700,000	
2	20	02	2.01		Penyelenggaraan Statistik Sektoral di Lingkup Daerah Kabupaten/Kota	Persentase OPD yang menggunakan data statistik dalam menyusun perencanaan pembangunan daerah	%		%	80 %	105,840,000						80 %	171,700,000	
2	20	02	2.01	01	Koordinasi dan Sinkronisasi Pengumpulan, Pengolahan, Analisis dan Diseminasi Data Statistik Sektoral	Jumlah Dokumen Koordinasi dan Sinkronisasi Pengumpulan, Pengolahan, Analisis dan Diseminasi Data Statistik Sektoral				1 Dokumen	100,840,000	Kab. Katingan, Semua Kecamatan, Semua Kelurahan	PENDAPATAN ASLI DAERAH (PAD)			KELOMPOK MASYARAKAT DAN APARATUR PEMERINTAH	1 Dokumen	161,700,000	Dinas Komunikasi, Informatika, Statistik dan Persandian

Penetapan Rencana Kerja Pemerintah Daerah (RKPD)
Kabupaten Katingan
Tahun 2023

Kode					Urusan/ Bidang Urusan/ Program/ Kegiatan/ Sub Kegiatan	Indikator Program/ Kegiatan/ Sub Kegiatan	Target Akhir Periode RPJMD	Realisasi Capaian RKPD Tahun 2021	Prakiraan Capaian Target RKPD Tahun 2022	Capaian Kinerja dan Kerangka Pendanaan						Kelompok Sasaran	Prakiraan Maju Rencana Tahun 2024		Perangkat Daerah Penanggung Jawab			
										Target 2023	Pagu Indikatif	Lokasi	Sumber Dana	Prioritas			Target	Pagu Indikatif				
														Nasional	Daerah							
2	20	02	2.01	03	Membangun Metadata Statistik Sektoral	Jumlah Metadata Statistik Sektoral yang Dihimpun				1 Dokumen	5,000,000	Kab. Katingan, Semua Kecamatan, Semua Kelurahan	PENDAPATAN ASLI DAERAH (PAD)			KELOMPOK MASYARAKAT DAN APARATUR PEMERINTAH	1 Dokumen	10,000,000	Dinas Komunikasi, Informatika, Statistik dan Persandian			
2	21				URUSAN PEMERINTAHAN BIDANG PERSANDIAN						204,040,000							402,521,900				
2	21	02			PROGRAM PENYELENGGARAAN PERSANDIAN UNTUK PENGAMANAN INFORMASI	Persentase Perangkat Daerah yang telah menggunakan sandi dalam komunikasi antar perangkat daerah	%		%	70 %	204,040,000						70 %	402,521,900				
2	21	02	2.01		Penyelenggaraan Persandian untuk Pengamanan Informasi Pemerintah Daerah Kabupaten/Kota	Persentase Data dan Informasi Pemerintah daerah yang diamankan	%		%	70 %	204,040,000						70 %	402,521,900				
2	21	02	2.01	01	Penetapan Kebijakan Tata Kelola Keamanan Informasi dan Jaring Komunikasi Sandi Pemerintah Daerah Kabupaten/Kota	Jumlah Kebijakan Tata Kelola Keamanan Informasi dan Jaring Komunikasi Sandi Pemerintah Daerah Kabupaten/Kota yang Ditetapkan				1 Dokumen	75,000,000	Kab. Katingan, Semua Kecamatan, Semua Kelurahan	PENDAPATAN ASLI DAERAH (PAD)			SELURUH OPD DAN KECAMATAN	1 Dokumen	113,300,000	Dinas Komunikasi, Informatika, Statistik dan Persandian			
2	21	02	2.01	03	Pelaksanaan Keamanan Informasi Pemerintahan Daerah Kabupaten/Kota Berbasis Elektronik dan Non Elektronik	Jumlah Laporan Pelaksanaan Keamanan Informasi Pemerintahan Daerah Kabupaten/Kota Berbasis Elektronik dan Non Elektronik				1 Laporan	129,040,000	Kab. Katingan, Semua Kecamatan, Semua Kelurahan	PENDAPATAN ASLI DAERAH (PAD)			SELURUH OPD DAN KECAMATAN	1 Laporan	289,221,900	Dinas Komunikasi, Informatika, Statistik dan Persandian			
2					URUSAN PEMERINTAHAN WAJIB YANG TIDAK BERKAITAN DENGAN PELAYANAN DASAR																	
2	17				URUSAN PEMERINTAHAN BIDANG KOPERASI, USAHA KECIL, DAN MENENGAH						6,017,057,800							6,305,245,126				
2	17	01			PROGRAM PENUNJANG URUSAN PEMERINTAHAN DAERAH KABUPATEN/KOTA	Nilai LAKIP	A		0	A	4,594,146,794						A	5,250,245,126				
2	17	01	2.01		Perencanaan, Penganggaran, dan Evaluasi Kinerja Perangkat Daerah	Jumlah Dokumen Perencanaan Perangkat Daerah	Dokumen		Dokumen	2 Dokumen	67,500,000						2 Dokumen	90,000,000				
2	17	01	2.01	01	Penyusunan Dokumen Perencanaan Perangkat Daerah	Jumlah Dokumen Perencanaan Perangkat Daerah				2 Dokumen	35,000,000	Kab. Katingan, Semua Kecamatan, Semua Kelurahan	PENDAPATAN ASLI DAERAH (PAD)	Memperkuat Stabilitas Polhukhankam Dan Transformasi Pelayanan Publik	a. Meningkatkan penerapan reformasi birokrasi	Aparatur Sipil Negara	2 Dokumen	45,000,000	Dinas Koperasi, Usaha Kecil Menengah, dan Perdagangan			
2	17	01	2.01	04	Koordinasi dan Penyusunan DPA-SKPD	Jumlah Dokumen DPA-SKPD dan Laporan Hasil Koordinasi Penyusunan Dokumen DPA-SKPD				2 Dokumen	32,500,000	Kab. Katingan, Semua Kecamatan, Semua Kelurahan	PENDAPATAN ASLI DAERAH (PAD)	Memperkuat Stabilitas Polhukhankam Dan Transformasi Pelayanan Publik	a. Meningkatkan penerapan reformasi birokrasi	Aparatur Sipil Negara	2 Dokumen	45,000,000	Dinas Koperasi, Usaha Kecil Menengah, dan Perdagangan			

Penetapan Rencana Kerja Pemerintah Daerah (RKPD)
Kabupaten Katingan
Tahun 2023

Kode					Urusan/ Bidang Urusan/ Program/ Kegiatan/ Sub Kegiatan	Indikator Program/ Kegiatan/ Sub Kegiatan	Target Akhir Periode RPJMD	Realisasi Capaian RKPD Tahun 2021	Prakiraan Capaian Target RKPD Tahun 2022	Capaian Kinerja dan Kerangka Pendanaan						Kelompok Sasaran	Prakiraan Maju Rencana Tahun 2024		Perangkat Daerah Penanggung Jawab		
										Target 2023	Pagu Indikatif	Lokasi	Sumber Dana	Prioritas			Target	Pagu Indikatif			
														Nasional	Daerah						
2	17	01	2.02		Administrasi Keuangan Perangkat Daerah	Jumlah Orang yang menerima Gaji dan Tunjangan ASN	Bulan		Bulan	14 Bulan	2,679,245,126						14 Bulan	2,703,245,126			
2	17	01	2.02	01	Penyediaan Gaji dan Tunjangan ASN	Jumlah Orang yang Menerima Gaji dan Tunjangan ASN				25 Orang/bulan	2,618,245,126	Kab. Katingan, Semua Kecamatan, Semua Kelurahan	Dana Transfer Umum-Dana Alokasi Umum	Memperkuat Stabilitas Polhukhankam Dan Transformasi Pelayanan Publik	a. Meningkatkan penerapan reformasi birokrasi	Aparatur Sipil Negara	25 Orang/bulan	2,618,245,126	Dinas Koperasi, Usaha Kecil Menengah, dan Perdagangan		
2	17	01	2.02	05	Koordinasi dan Penyusunan Laporan Keuangan Akhir Tahun SKPD	Jumlah Laporan Keuangan Akhir Tahun SKPD dan Laporan Hasil Koordinasi Penyusunan Laporan Keuangan Akhir Tahun SKPD				4 Laporan	31,000,000	Kab. Katingan, Semua Kecamatan, Semua Kelurahan	Pendapatan Transfer Pemerintah Pusat	Memperkuat Stabilitas Polhukhankam Dan Transformasi Pelayanan Publik	a. Meningkatkan penerapan reformasi birokrasi	Aparatur Sipil Negara	4 Laporan	35,000,000	Dinas Koperasi, Usaha Kecil Menengah, dan Perdagangan		
2	17	01	2.02	07	Koordinasi dan Penyusunan Laporan Keuangan Bulanan/ Triwulanan/ Semesteran SKPD	Jumlah Laporan Keuangan Bulanan/ Triwulanan/ Semesteran SKPD dan Laporan Koordinasi Penyusunan Laporan Keuangan Bulanan/Triwulanan/Semesteran SKPD				4 Laporan	30,000,000	Kab. Katingan, Semua Kecamatan, Semua Kelurahan	Pendapatan Transfer Pemerintah Pusat	Memperkuat Stabilitas Polhukhankam Dan Transformasi Pelayanan Publik	a. Meningkatkan penerapan reformasi birokrasi	Aparatur Sipil Negara	4 Laporan	50,000,000	Dinas Koperasi, Usaha Kecil Menengah, dan Perdagangan		
2	17	01	2.05		Administrasi Kepegawaian Perangkat Daerah	Persentase yang mendapatkan pelayanan Administrasi Kepegawaian	Persen		Persen	100 Persen	70,000,000						100 Persen	100,000,000			
2	17	01	2.05	11	Bimbingan Teknis Implementasi Peraturan Perundang-Undangan	Jumlah Orang yang Mengikuti Bimbingan Teknis Implementasi Peraturan Perundang-Undangan				15 Orang	70,000,000	Kab. Katingan, Semua Kecamatan, Semua Kelurahan	Pendapatan Transfer Pemerintah Pusat	Memperkuat Stabilitas Polhukhankam Dan Transformasi Pelayanan Publik	a. Meningkatkan penerapan reformasi birokrasi	ASN	15 Orang	100,000,000	Dinas Koperasi, Usaha Kecil Menengah, dan Perdagangan		
2	17	01	2.06		Administrasi Umum Perangkat Daerah	Cakupan Unit kerja Internal yang mendapatkan Layanan Sarana dan Prasarana Aparatur	persen		persen	100 persen	676,000,000						100 persen	687,000,000			
2	17	01	2.06	01	Penyediaan Komponen Instalasi Listrik/Penerangan Bangunan Kantor	Jumlah Paket Komponen Instalasi Listrik/Penerangan Bangunan Kantor yang Disediakan				4 Paket	10,000,000	Kab. Katingan, Semua Kecamatan, Semua Kelurahan	Pendapatan Transfer Pemerintah Pusat	Memperkuat Stabilitas Polhukhankam Dan Transformasi Pelayanan Publik	a. Meningkatkan penerapan reformasi birokrasi	ASN	4 Paket	15,000,000	Dinas Koperasi, Usaha Kecil Menengah, dan Perdagangan		
2	17	01	2.06	02	Penyediaan Peralatan dan Perlengkapan Kantor	Jumlah Paket Peralatan dan Perlengkapan Kantor yang Disediakan				2 Paket	90,000,000	Kab. Katingan, Semua Kecamatan, Semua Kelurahan	Dana Transfer Umum-Dana Alokasi Umum	Memperkuat Stabilitas Polhukhankam Dan Transformasi Pelayanan Publik	a. Meningkatkan penerapan reformasi birokrasi	ASN	2 Paket	100,000,000	Dinas Koperasi, Usaha Kecil Menengah, dan Perdagangan		

Penetapan Rencana Kerja Pemerintah Daerah (RKPD) Kabupaten Katingan Tahun 2023																					
Kode					Urusan/ Bidang Urusan/ Program/ Kegiatan/ Sub Kegiatan	Indikator Program/ Kegiatan/ Sub Kegiatan	Target Akhir Periode RPJMD	Realisasi Capaian RKPD Tahun 2021	Prakiraan Capaian Target RKPD Tahun 2022	Capaian Kinerja dan Kerangka Pendanaan						Kelompok Sasaran	Prakiraan Maju Rencana Tahun 2024		Perangkat Daerah Penanggung Jawab		
										Target 2023	Pagu Indikatif	Lokasi	Sumber Dana	Prioritas			Target	Pagu Indikatif			
														Nasional	Daerah						
2	17	01	2.06	03	Penyediaan Peralatan Rumah Tangga	Jumlah Paket Peralatan Rumah Tangga yang Disediakan				10 Paket	8,000,000	Kab. Katingan, Katingan Hilir, Semua Kelurahan	Dana Transfer Umum-Dana Alokasi Umum	Memperkuat Stabilitas Polhukhankam Dan Transformasi Pelayanan Publik	a. Meningkatkan penerapan reformasi birokrasi	ASN	10 Paket	10,000,000	Dinas Koperasi, Usaha Kecil Menengah, dan Perdagangan		
2	17	01	2.06	04	Penyediaan Bahan Logistik Kantor	Jumlah Paket Bahan Logistik Kantor yang Disediakan				1 Paket	90,000,000	Kab. Katingan, Katingan Hilir, Semua Kelurahan	Dana Transfer Umum-Dana Alokasi Umum	Memperkuat Stabilitas Polhukhankam Dan Transformasi Pelayanan Publik	a. Meningkatkan penerapan reformasi birokrasi	ASN	1 Paket	120,000,000	Dinas Koperasi, Usaha Kecil Menengah, dan Perdagangan		
2	17	01	2.06	05	Penyediaan Barang Cetakan dan Penggandaan	Jumlah Paket Barang Cetakan dan Penggandaan yang Disediakan				1 Paket	70,000,000	Kab. Katingan, Katingan Hilir, Semua Kelurahan	Dana Transfer Umum-Dana Alokasi Umum	Memperkuat Stabilitas Polhukhankam Dan Transformasi Pelayanan Publik	a. Meningkatkan penerapan reformasi birokrasi	ASN	1 Paket	80,000,000	Dinas Koperasi, Usaha Kecil Menengah, dan Perdagangan		
2	17	01	2.06	06	Penyediaan Bahan Bacaan dan Peraturan Perundang- undangan	Jumlah Dokumen Bahan Bacaan dan Peraturan Perundang-Undangan yang Disediakan				12 Dokumen	8,000,000	Kab. Katingan, Katingan Hilir, Semua Kelurahan	Sisa Lebih Perhitungan Anggaran Tahun Sebelumnya	Memperkuat Stabilitas Polhukhankam Dan Transformasi Pelayanan Publik	a. Meningkatkan penerapan reformasi birokrasi	ASN	12 Dokumen	12,000,000	Dinas Koperasi, Usaha Kecil Menengah, dan Perdagangan		
2	17	01	2.06	09	Penyelenggaraan Rapat Koordinasi dan Konsultasi SKPD	Jumlah Laporan Penyelenggaraan Rapat Koordinasi dan Konsultasi SKPD				20 Laporan	400,000,000	Kab. Katingan, Semua Kecamatan, Semua Kelurahan	Dana Transfer Umum-Dana Alokasi Umum	Memperkuat Stabilitas Polhukhankam Dan Transformasi Pelayanan Publik	a. Meningkatkan penerapan reformasi birokrasi	ASN	20 Laporan	350,000,000	Dinas Koperasi, Usaha Kecil Menengah, dan Perdagangan		
2	17	01	2.07		Pengadaan Barang Milik Daerah Penunjang Urusan Pemerintah Daerah	Cakupan Unit Kerja Internal yang mendapatkan Layanan Saran dan Prasarana Aparatur	Persen		Persen	100 Persen	150,000,000						100 Persen	345,000,000			
2	17	01	2.07	08	Pengadaan Aset Tak Berwujud	Jumlah Unit Aset Tak Berwujud yang Disediakan				1 Unit	30,000,000	Kab. Katingan, Semua Kecamatan, Semua Kelurahan	Pendapatan Transfer Pemerintah Pusat	Memperkuat Stabilitas Polhukhankam Dan Transformasi Pelayanan Publik	a. Meningkatkan penerapan reformasi birokrasi	ASN	1 Unit	45,000,000	Dinas Koperasi, Usaha Kecil Menengah, dan Perdagangan		
2	17	01	2.07	09	Pengadaan Gedung Kantor atau Bangunan Lainnya	Jumlah Unit Gedung Kantor atau Bangunan Lainnya yang Disediakan				1 Unit	20,000,000	Kab. Katingan, Semua Kecamatan, Semua Kelurahan	PENDAPATAN ASLI DAERAH (PAD)	Memperkuat Stabilitas Polhukhankam Dan Transformasi Pelayanan Publik	a. Meningkatkan penerapan reformasi birokrasi	ASN	1 Unit	200,000,000	Dinas Koperasi, Usaha Kecil Menengah, dan Perdagangan		
2	17	01	2.07	11	Pengadaan Sarana dan Prasarana Pendukung Gedung Kantor atau Bangunan Lainnya	Jumlah Unit Sarana dan Prasarana Pendukung Gedung Kantor atau Bangunan Lainnya yang Disediakan				1 Unit	100,000,000	Kab. Katingan, Semua Kecamatan, Semua Kelurahan	Pendapatan Transfer Pemerintah Pusat	Memperkuat Stabilitas Polhukhankam Dan Transformasi Pelayanan Publik	a. Meningkatkan penerapan reformasi birokrasi	ASN	1 Unit	100,000,000	Dinas Koperasi, Usaha Kecil Menengah, dan Perdagangan		
2	17	01	2.08		Penyediaan Jasa Penunjang Urusan Pemerintahan Daerah	Jumlah Bulan Penyediaan	Bulan		Bulan	12 Bulan	546,662,936						12 Bulan	800,000,000			

Penetapan Rencana Kerja Pemerintah Daerah (RKPD)
Kabupaten Katingan
Tahun 2023

Kode					Urusan/ Bidang Urusan/ Program/ Kegiatan/ Sub Kegiatan	Indikator Program/ Kegiatan/ Sub Kegiatan	Target Akhir Periode RPJMD	Realisasi Capaian RKPD Tahun 2021	Prakiraan Capaian Target RKPD Tahun 2022	Capaian Kinerja dan Kerangka Pendanaan						Kelompok Sasaran	Prakiraan Maju Rencana Tahun 2024		Perangkat Daerah Penanggung Jawab
										Target 2023	Pagu Indikatif	Lokasi	Sumber Dana	Prioritas			Target	Pagu Indikatif	
														Nasional	Daerah				
2	17	01	2.08	02	Penyediaan Jasa Komunikasi, Sumber Daya Air dan Listrik	Jumlah Laporan Penyediaan Jasa Komunikasi, Sumber Daya Air dan Listrik yang Disediakan				4 Laporan	150,000,000	Kab. Katingan, Semua Kecamatan, Semua Kelurahan	Pendapatan Transfer Pemerintah Pusat	Memperkuat Stabilitas Polhukhankam Dan Transformasi Pelayanan Publik	a. Meningkatkan penerapan reformasi birokrasi	ASN	4 Laporan	200,000,000	Dinas Koperasi, Usaha Kecil Menengah, dan Perdagangan
2	17	01	2.08	04	Penyediaan Jasa Pelayanan Umum Kantor	Jumlah Laporan Penyediaan Jasa Pelayanan Umum Kantor yang Disediakan				4 Laporan	396,662,936	Kab. Katingan, Semua Kecamatan, Semua Kelurahan	Dana Transfer Umum-Dana Alokasi Umum	Memperkuat Stabilitas Polhukhankam Dan Transformasi Pelayanan Publik	a. Meningkatkan penerapan reformasi birokrasi	ASN	4 Laporan	600,000,000	Dinas Koperasi, Usaha Kecil Menengah, dan Perdagangan
2	17	01	2.09		Pemeliharaan Barang Milik Daerah Penunjang Urusan Pemerintahan Daerah	Cakupan Unit Kerja Internal yang mendapatkan Layanan Saran dan Prasarana Aparatur	Persen		Persen	100 Persen	404,738,732						100 Persen	525,000,000	
2	17	01	2.09	01	Penyediaan Jasa Pemeliharaan, Biaya Pemeliharaan, dan Pajak Kendaraan Perorangan Dinas atau Kendaraan Dinas Jabatan	Jumlah Kendaraan Perorangan Dinas atau Kendaraan Dinas Jabatan yang Dipelihara dan dibayarkan Pajaknya				18 Unit	181,000,000	Kab. Katingan, Semua Kecamatan, Semua Kelurahan	Pendapatan Bagi Hasil	Memperkuat Stabilitas Polhukhankam Dan Transformasi Pelayanan Publik	a. Meningkatkan penerapan reformasi birokrasi	ASN	18 Unit	200,000,000	Dinas Koperasi, Usaha Kecil Menengah, dan Perdagangan
2	17	01	2.09	02	Penyediaan Jasa Pemeliharaan, Biaya Pemeliharaan, Pajak dan Perizinan Kendaraan Dinas Operasional atau Lapangan	Jumlah Kendaraan Dinas Operasional atau Lapangan yang Dipelihara dan dibayarkan Pajak dan Perizinannya				3 Unit	80,000,000	Semua Kab/Kota, Semua Kecamatan, Semua Kelurahan	Pendapatan Bagi Hasil	Memperkuat Stabilitas Polhukhankam Dan Transformasi Pelayanan Publik	a. Meningkatkan penerapan reformasi birokrasi	ASN	3 Unit	105,000,000	Dinas Koperasi, Usaha Kecil Menengah, dan Perdagangan
2	17	01	2.09	05	Pemeliharaan Mebel	Jumlah Mebel yang Dipelihara Jumlah Mebel yang Dipelihara				0 Unit 10 Unit	13,738,732	Kab. Katingan, Semua Kecamatan, Semua Kelurahan	Pendapatan Bagi Hasil	Memperkuat Stabilitas Polhukhankam Dan Transformasi Pelayanan Publik	a. Meningkatkan penerapan reformasi birokrasi	ASN	0 Unit 10 Unit	20,000,000	Dinas Koperasi, Usaha Kecil Menengah, dan Perdagangan
2	17	01	2.09	06	Pemeliharaan Peralatan dan Mesin Lainnya	Jumlah Peralatan dan Mesin Lainnya yang Dipelihara				10 Unit	40,000,000	Semua Kab/Kota, Semua Kecamatan, Semua Kelurahan	Pendapatan Bagi Hasil	Memperkuat Stabilitas Polhukhankam Dan Transformasi Pelayanan Publik	a. Meningkatkan penerapan reformasi birokrasi	ASN	10 Unit	50,000,000	Dinas Koperasi, Usaha Kecil Menengah, dan Perdagangan
2	17	01	2.09	09	Pemeliharaan/Rehabilitasi Gedung Kantor dan Bangunan Lainnya	Jumlah Gedung Kantor dan Bangunan Lainnya yang Dipelihara/Direhabilitasi				1 Unit	90,000,000	Kab. Katingan, Semua Kecamatan, Semua Kelurahan	Pendapatan Transfer Pemerintah Pusat	Memperkuat Stabilitas Polhukhankam Dan Transformasi Pelayanan Publik	a. Meningkatkan penerapan reformasi birokrasi	ASN	1 Unit	150,000,000	Dinas Koperasi, Usaha Kecil Menengah, dan Perdagangan
2	17	03			PROGRAM PENGAWASAN DAN PEMERIKSAAN KOPERASI	Persentase Koperasi Aktif	%		%	48 %	223,342,158						48 %	240,000,000	

Penetapan Rencana Kerja Pemerintah Daerah (RKPD)
Kabupaten Katingan
Tahun 2023

Kode					Urusan/ Bidang Urusan/ Program/ Kegiatan/ Sub Kegiatan	Indikator Program/ Kegiatan/ Sub Kegiatan	Target Akhir Periode RPJMD	Realisasi Capaian RKPD Tahun 2021	Prakiraan Capaian Target RKPD Tahun 2022	Capaian Kinerja dan Kerangka Pendanaan						Kelompok Sasaran	Prakiraan Maju Rencana Tahun 2024		Perangkat Daerah Penanggung Jawab		
										Target 2023	Pagu Indikatif	Lokasi	Sumber Dana	Prioritas			Target	Pagu Indikatif			
														Nasional	Daerah						
2	17	03	2.01		Pemeriksaan dan Pengawasan Koperasi, Koperasi Simpan Pinjam/Unit Simpan Pinjam Koperasi yang Wilayah Keanggotaannya dalam Daerah Kabupaten/ Kota	Persentase Koperasi Aktif	%		%	48 %	223,342,158						48 %	240,000,000			
2	17	03	2.01	01	Pengawasan Kekuatan, Kesehatan, Kemandirian, Ketangguhan, serta Akuntabilitas Koperasi Kewenangan Kabupaten/Kota	Jumlah Koperasi yang Telah Dilakukan Pengawasan Kekuatan, Kesehatan, Kemandirian, Ketangguhan, serta Akuntabilitas Koperasi Kewenangan Kabupaten/Kota				5 Unit Usaha	60,000,000	Semua Kab/Kota, Semua Kecamatan, Semua Kelurahan	Sisa Lebih Perhitungan Anggaran Tahun Sebelumnya	Memperkuat Ketahanan Ekonomi Untuk Pertumbuhan Yang Berkualitas dan Berkeadilan	d. Meningkatkan keberdayaan dan kemandirian masyarakat	Masyarakat	5 Unit Usaha	70,000,000	Dinas Koperasi, Usaha Kecil Menengah, dan Perdagangan		
2	17	03	2.01	02	Pemeriksaan Kepatuhan Koperasi Terhadap Peraturan Perundang-Undangan Kewenangan Kabupaten/Kota	Jumlah Koperasi yang Memenuhi Peraturan Perundang-Undangan Kewenangan Kabupaten/Kota Kinerja				15 Unit Usaha	163,342,158	Kab. Katingan, Semua Kecamatan, Semua Kelurahan	Sisa Lebih Perhitungan Anggaran Tahun Sebelumnya	Memperkuat Ketahanan Ekonomi Untuk Pertumbuhan Yang Berkualitas dan Berkeadilan	d. Meningkatkan keberdayaan dan kemandirian masyarakat	Masyarakat	15 Unit Usaha	170,000,000	Dinas Koperasi, Usaha Kecil Menengah, dan Perdagangan		
2	17	04			PROGRAM PENILAIAN KESEHATAN KSP/USP KOPERASI	Persentase Koperasi Aktif	%		%	48 %	25,314,395						48 %	35,000,000			
2	17	04	2.01		Penilaian Kesehatan Koperasi Simpan Pinjam/Unit Simpan Pinjam Koperasi yang Wilayah Keanggotaannya dalam 1 (Satu) Daerah Kabupaten/Kota	Persentase KSP/USP yang dinilai Kesehatannya	%		%	11 %	25,314,395						11 %	35,000,000			
2	17	04	2.01	01	Pelaksanaan Penilaian Kesehatan KSP/USP Koperasi Kewenangan Kabupaten/Kota	Jumlah Unit Usaha Koperasi yang Telah Dilakukan Penilaian Kesehatan				5 Koperasi	25,314,395	Semua Kab/Kota, Semua Kecamatan, Semua Kelurahan	Sisa Lebih Perhitungan Anggaran Tahun Sebelumnya	Memperkuat Ketahanan Ekonomi Untuk Pertumbuhan Yang Berkualitas dan Berkeadilan	d. Meningkatkan keberdayaan dan kemandirian masyarakat	masyarakat	5 Koperasi	35,000,000	Dinas Koperasi, Usaha Kecil Menengah, dan Perdagangan		
2	17	05			PROGRAM PENDIDIKAN DAN LATIHAN PERKOPERASIAN	Persentase meningkatnya Koperasi yang berkualitas	%		%	10 %	420,800,000						10 %	300,000,000			
2	17	05	2.01		Pendidikan dan Latihan Perkoperasian Bagi Koperasi yang Wilayah Keanggotaan dalam Daerah Kabupaten/Kota	Jumlah Pengurus dan Pengawas Koperasi KSP/USP	orang		orang	90 orang	220,800,000						90 orang	150,000,000			
2	17	05	2.01	01	Peningkatan Pemahaman dan Pengetahuan Perkoperasian serta Kapasitas dan Kompetensi SDM Koperasi	Jumlah SDM yang Memahami Pengetahuan Perkoperasian				90 Orang	220,800,000	Semua Kab/Kota, Semua Kecamatan, Semua Kelurahan	DAK Non Fisik- PK2UKM	Memperkuat Ketahanan Ekonomi Untuk Pertumbuhan Yang Berkualitas dan Berkeadilan	d. Meningkatkan keberdayaan dan kemandirian masyarakat	Pengurus dan Pengawas Koperasi KSP/USP	90 Orang	150,000,000	Dinas Koperasi, Usaha Kecil Menengah, dan Perdagangan		

Penetapan Rencana Kerja Pemerintah Daerah (RKPD)
Kabupaten Katingan
Tahun 2023

Kode					Urusan/ Bidang Urusan/ Program/ Kegiatan/ Sub Kegiatan	Indikator Program/ Kegiatan/ Sub Kegiatan	Target Akhir Periode RPJMD	Realisasi Capaian RKPD Tahun 2021	Prakiraan Capaian Target RKPD Tahun 2022	Capaian Kinerja dan Kerangka Pendanaan						Kelompok Sasaran	Prakiraan Maju Rencana Tahun 2024		Perangkat Daerah Penanggung Jawab	
										Target 2023	Pagu Indikatif	Lokasi	Sumber Dana	Prioritas			Target	Pagu Indikatif		
														Nasional	Daerah					
2	17	05	2.02		Pendidikan dan Latihan UKM bagi UKM dalam Daerah Kabupaten/Kota	Jumlah UKM yang memperoleh Laba (Unit)	Orang		Orang	1652 Orang	200,000,000					1652 Orang	150,000,000			
2	17	05	2.02	01	Peningkatan Pemahaman dan Pengetahuan UKM serta Kapasitas dan Kompetensi SDM UKM	Jumlah UKM yang Mengikuti Pelatihan				0 90 Orang	200,000,000	Kab. Katingan, Semua Kecamatan, Semua Kelurahan	DAK Non Fisik- PK2UKM	Memperkuat Ketahanan Ekonomi Untuk Pertumbuhan Yang Berkualitas dan Berkeadilan	d. Meningkatkan keberdayaan dan kemandirian masyarakat	Masyarakat	0 90 Orang	150,000,000	Dinas Koperasi, Usaha Kecil Menengah, dan Perdagangan	
2	17	07			PROGRAM PEMBERDAYAAN USAHA MENENGAH, USAHA KECIL, DAN USAHA MIKRO (UMKM)	Persentase UKM Non BPR/LKM aktif	94 %		0 %	94 %	98,539,377						94 %	125,000,000		
2	17	07	2.01		Pemberdayaan Usaha Mikro yang Dilakukan Melalui Pendataan, Kemitraan, Kemudahan Perizinan, Penguatan Kelembagaan dan Koordinasi dengan Para Pemangku Kepentingan	Jumlah yang mengikuti Workshop	orang		orang	30 orang	98,539,377						30 orang	125,000,000		
2	17	07	2.01	02	Pemberdayaan Melalui Kemitraan Usaha Mikro	Jumlah UMKM yang mengikuti Workshop Jumlah Unit Usaha yang Telah Melaksanakan Kemitraan Usaha Mikro				30 Orang 0 Unit Usaha	57,039,377	Semua Kab/Kota, Semua Kecamatan, Semua Kelurahan	Sisa Lebih Perhitungan Anggaran Tahun Sebelumnya	Memperkuat Ketahanan Ekonomi Untuk Pertumbuhan Yang Berkualitas dan Berkeadilan	d. Meningkatkan keberdayaan dan kemandirian masyarakat	Masyarakat	30 Orang 0 Unit Usaha	80,000,000	Dinas Koperasi, Usaha Kecil Menengah, dan Perdagangan	
2	17	07	2.01	05	Koordinasi dan Sinkronisasi dengan Para Pemangku Kepentingan dalam Pemberdayaan Usaha Mikro	Jumlah SDM yang Telah Melakukan Koordinasi dan Sinkronisasi dengan Para Pemangku Kepentingan dalam Pemberdayaan Usaha Mikro				5 Orang	41,500,000	Semua Kab/Kota, Semua Kecamatan, Semua Kelurahan	Sisa Lebih Perhitungan Anggaran Tahun Sebelumnya	Memperkuat Ketahanan Ekonomi Untuk Pertumbuhan Yang Berkualitas dan Berkeadilan	d. Meningkatkan keberdayaan dan kemandirian masyarakat	Masyarakat	5 Orang	45,000,000	Dinas Koperasi, Usaha Kecil Menengah, dan Perdagangan	
2	17	08			PROGRAM PENGEMBANGAN UMKM	Persentase Meningkatnya Usaha Mikro dan Kecil yang menjadi Wirausaha	%		%	98 %	654,915,076						98 %	355,000,000		
2	17	08	2.01		Pengembangan Usaha Mikro dengan Orientasi Peningkatan Skala Usaha Menjadi Usaha Kecil	Jumlah Pelaku UMKM yang mengikuti Pelatihan	Orang		Orang	90 Orang	654,915,076						90 Orang	355,000,000		
2	17	08	2.01	01	Fasilitasi Usaha Mikro Menjadi Usaha Kecil dalam Pengembangan Produksi dan Pengolahan, Pemasaran, SDM, serta Desain dan Teknologi	Jumlah Pelaku UMKM yang mengikuti Pelatihan Jumlah Unit Usaha Mikro yang Terfasilitasi dalam Pengembangan Produksi dan Pengolahan, Pemasaran, SDM, serta Desain dan Teknologi				90 Orang 0 Unit Usaha	654,915,076	Semua Kab/Kota, Semua Kecamatan, Semua Kelurahan	Pendapatan Bagi Hasil	Memperkuat Ketahanan Ekonomi Untuk Pertumbuhan Yang Berkualitas dan Berkeadilan	d. Meningkatkan keberdayaan dan kemandirian masyarakat	Masyarakat	90 Orang 0 Unit Usaha	355,000,000	Dinas Koperasi, Usaha Kecil Menengah, dan Perdagangan	
3					URUSAN PEMERINTAHAN PILIHAN															

Penetapan Rencana Kerja Pemerintah Daerah (RKPD) Kabupaten Katingan Tahun 2023																				
Kode					Urusan/ Bidang Urusan/ Program/ Kegiatan/ Sub Kegiatan	Indikator Program/ Kegiatan/ Sub Kegiatan	Target Akhir Periode RPJMD	Realisasi Capaian RKPD Tahun 2021	Prakiraan Capaian Target RKPD Tahun 2022	Capaian Kinerja dan Kerangka Pendanaan						Kelompok Sasaran	Prakiraan Maju Rencana Tahun 2024		Perangkat Daerah Penanggung Jawab	
										Target 2023	Pagu Indikatif	Lokasi	Sumber Dana	Prioritas			Target	Pagu Indikatif		
														Nasional	Daerah					
3	30				URUSAN PEMERINTAHAN BIDANG PERDAGANGAN					1,228,776,719								1,461,000,000		
3	30	02			PROGRAM PERIZINAN DAN PENDAFTARAN PERUSAHAAN	Persentase Barang beredar yang diawasi sesuai dengan ketentuan berlaku	%		%	12 %	55,000,000						12 %	95,000,000		
						Persentase Barang beredar yang diawasi sesuai dengan ketentuan berlaku	%		%	12.5 %									12.5 %	
3	30	02	2.06		Pengendalian Fasilitas Penyimpanan Bahan Berbahaya dan Pengawasan Distribusi, Pengemasan dan Pelabelan Bahan Berbahaya di Tingkat Daerah Kabupaten/ Kota	Jumlah Perijinan dan Pendaftaran perusahaan	Unit		Unit	2 Unit	25,000,000						2 Unit	45,000,000		
3	30	02	2.06	01	Pemeriksaan Penyimpanan Bahan Berbahaya	Jumlah Laporan Hasil Pemeriksaan Penyimpanan Bahan Berbahaya				4 Laporan	25,000,000	Kab. Katingan, Semua Kecamatan, Semua Kelurahan	Sisa Lebih Perhitungan Anggaran Tahun Sebelumnya	Memperkuat Ketahanan Ekonomi Untuk Pertumbuhan Yang Berkualitas dan Berkeadilan	d. Meningkatkan keberdayaan dan kemandirian masyarakat	Masyarakat	4 Laporan	45,000,000	Dinas Koperasi, Usaha Kecil Menengah, dan Perdagangan	
3	30	02	2.07		Penerbitan Surat Keterangan Asal (bagi Daerah Kabupaten/Kota yang Telah Ditetapkan sebagai Instansi Penerbit Surat Keterangan Asal)	Persentase penerbitan SKA yang tepat waktu	buah		buah	3 buah	30,000,000						3 buah	50,000,000		
3	30	02	2.07	01	Koordinasi dan Sinkronisasi Layanan Penerbitan SKA	Jumlah Dokumen Penerbitan Surat Keterangan Asal				1 Dokumen	30,000,000	Kab. Katingan, Semua Kecamatan, Semua Kelurahan	Sisa Lebih Perhitungan Anggaran Tahun Sebelumnya	Memperkuat Ketahanan Ekonomi Untuk Pertumbuhan Yang Berkualitas dan Berkeadilan	d. Meningkatkan keberdayaan dan kemandirian masyarakat	Masyarakat	1 Dokumen	50,000,000	Dinas Koperasi, Usaha Kecil Menengah, dan Perdagangan	
3	30	03			PROGRAM PENINGKATAN SARANA DISTRIBUSI PERDAGANGAN	Persentase Sarana Distribusi Perdagangan yang sesuai standar	%		%	8 %	90,000,000						8 %	200,000,000		
3	30	03	2.01		Pembangunan dan Pengelolaan Sarana Distribusi Perdagangan	JUmlah Bangunan Pasar	Unit		Unit	2 Unit	90,000,000						2 Unit	200,000,000		
3	30	03	2.01	01	Penyediaan Sarana Distribusi Perdagangan	Jumlah Sarana Distribusi Perdagangan				2 Unit	90,000,000	Kab. Katingan, Semua Kecamatan, Semua Kelurahan	Sisa Lebih Perhitungan Anggaran Tahun Sebelumnya	Memperkuat Ketahanan Ekonomi Untuk Pertumbuhan Yang Berkualitas dan Berkeadilan	d. Meningkatkan keberdayaan dan kemandirian masyarakat	Masyarakat	2 Unit	200,000,000	Dinas Koperasi, Usaha Kecil Menengah, dan Perdagangan	
3	30	04			PROGRAM STABILISASI HARGA BARANG KEBUTUHAN POKOK DAN BARANG PENTING	Persentase stabilitas harga dan Jumlah ketersediaan barang kebutuhan Pokok	%		%	7 %	482,698,400						7 %	380,000,000		

Penetapan Rencana Kerja Pemerintah Daerah (RKPD) Kabupaten Katingan Tahun 2023																			
Kode					Urusan/ Bidang Urusan/ Program/ Kegiatan/ Sub Kegiatan	Indikator Program/ Kegiatan/ Sub Kegiatan	Target Akhir Periode RPJMD	Realisasi Capaian RKPD Tahun 2021	Prakiraan Capaian Target RKPD Tahun 2022	Capaian Kinerja dan Kerangka Pendanaan						Kelompok Sasaran	Prakiraan Maju Rencana Tahun 2024		Perangkat Daerah Penanggung Jawab
										Target 2023	Pagu Indikatif	Lokasi	Sumber Dana	Prioritas			Target	Pagu Indikatif	
														Nasional	Daerah				
3	30	04	2.02		Pengendalian Harga, dan Stok Barang Kebutuhan Pokok dan Barang Penting di Tingkat Pasar Kabupaten/Kota	JUmlah Kegiatan Pengendalian harga dan Stok Barang kebutuhan pokok dan Barang Penting	Keg		Keg	4 Keg	457,698,400					4 Keg	350,000,000		
3	30	04	2.02	01	Pemantauan Harga dan Stok Barang Kebutuhan Pokok dan Barang Penting pada Pelaku Usaha Distribusi Barang dalam 1 (Satu) Kabupaten/Kota	Jumlah Laporan Pemantauan Harga dan Stok Barang Kebutuhan Pokok dan Barang Penting pada Pelaku Usaha Distribusi Barang dalam 1 (Satu) Kabupaten/Kota				12 Laporan	182,698,400	Semua Kab/Kota, Semua Kecamatan, Semua Kelurahan	Sisa Lebih Perhitungan Anggaran Tahun Sebelumnya	Memperkuat Ketahanan Ekonomi Untuk Pertumbuhan Yang Berkualitas dan Berkeadilan	d. Meningkatkan keberdayaan dan kemandirian masyarakat	Masyarakat	12 Laporan	200,000,000	Dinas Koperasi, Usaha Kecil Menengah, dan Perdagangan
3	30	04	2.02	03	Pelaksanaan Operasi Pasar Reguler dan Pasar Khusus yang Berdampak dalam 1 (Satu) Kabupaten/Kota	Jumlah Laporan Pelaksanaan Operasi Pasar Reguler dan Pasar Khusus yang Berdampak dalam 1 (Satu) Kabupaten/Kota				3 Laporan	275,000,000	Kab. Katingan, Semua Kecamatan, Semua Kelurahan	Dana Transfer Umum-Dana Alokasi Umum	Memperkuat Ketahanan Ekonomi Untuk Pertumbuhan Yang Berkualitas dan Berkeadilan	d. Meningkatkan keberdayaan dan kemandirian masyarakat	Masyarakat	3 Laporan	150,000,000	Dinas Koperasi, Usaha Kecil Menengah, dan Perdagangan
3	30	04	2.03		Pengawasan Pupuk dan Pestisida Bersubsidi di Tingkat Daerah Kabupaten/Kota	JUmlah Pengawasan penyaluran Pupuk dan pestisida bersubsidi	keg		keg	2 keg	25,000,000						2 keg	30,000,000	
3	30	04	2.03	03	Pengawasan Penyaluran dan Penggunaan Pupuk dan Pestisida Bersubsidi	Jumlah Laporan Pengawasan Penyaluran dan Penggunaan Pupuk dan Pestisida Bersubsidi dengan Realisasi Minimal 90%				2 Laporan	25,000,000	Semua Kab/Kota, Semua Kecamatan, Semua Kelurahan	Dana Transfer Umum-Dana Alokasi Umum	Memperkuat Ketahanan Ekonomi Untuk Pertumbuhan Yang Berkualitas dan Berkeadilan	d. Meningkatkan keberdayaan dan kemandirian masyarakat	Masyarakat	2 Laporan	30,000,000	Dinas Koperasi, Usaha Kecil Menengah, dan Perdagangan
3	30	05			PROGRAM PENGEMBANGAN EKSPOR	Jumlah Jenis Komoditas lokal yang dikembangkan untuk Tujuan Ekspor	Jenis		Jenis	2 Jenis	15,000,000						2 Jenis	36,000,000	
3	30	05	2.01		Penyelenggaraan Promosi Dagang Melalui Pameran Dagang dan Misi Dagang bagi Produk Ekspor Unggulan yang Terdapat pada 1 (Satu) Daerah Kabupaten/Kota	Jumlah Kecamatan yang dilakukan pendataan pelaku usaha ekspor	Kecamatan		Kecamatan	4 Kecamatan	15,000,000						4 Kecamatan	36,000,000	
3	30	05	2.01	06	Pembinaan Pelaku Usaha Ekspor	Jumlah Pelaku Usaha Ekspor yang Dibina				2 Pelaku Usaha	15,000,000	Kab. Katingan, Semua Kecamatan, Semua Kelurahan	Dana Transfer Umum-Dana Alokasi Umum	Memperkuat Ketahanan Ekonomi Untuk Pertumbuhan Yang Berkualitas dan Berkeadilan	d. Meningkatkan keberdayaan dan kemandirian masyarakat	Masayrakat	2 Pelaku Usaha	36,000,000	Dinas Koperasi, Usaha Kecil Menengah, dan Perdagangan
3	30	06			PROGRAM STANDARDISASI DAN PERLINDUNGAN KONSUMEN	Persentase alat-alat ukur, Takar, Timbang dan Perlengkapannya (UTTP) bertanda Tera sah yang berlaku	%		%	80 %	500,000,000						80 %	650,000,000	

Penetapan Rencana Kerja Pemerintah Daerah (RKPD) Kabupaten Katingan Tahun 2023																			
Kode					Urusan/ Bidang Urusan/ Program/ Kegiatan/ Sub Kegiatan	Indikator Program/ Kegiatan/ Sub Kegiatan	Target Akhir Periode RPJMD	Realisasi Capaian RKPD Tahun 2021	Prakiraan Capaian Target RKPD Tahun 2022	Capaian Kinerja dan Kerangka Pendanaan						Kelompok Sasaran	Prakiraan Maju Rencana Tahun 2024		Perangkat Daerah Penanggung Jawab
										Target 2023	Pagu Indikatif	Lokasi	Sumber Dana	Prioritas			Target	Pagu Indikatif	
														Nasional	Daerah				
3	30	06	2.01		Pelaksanaan Metrologi Legal, Berupa Tera, Tera Ulang, dan Pengawasan	Jumlah Pelaksanaan Kegiatan Tera/tera Ulang dan Pengawasan alat UTTP	Kegiatan		Kegiatan	13 Kegiatan	500,000,000						13 Kegiatan	650,000,000	
3	30	06	2.01	01	Pelaksanaan Metrologi Legal, Berupa Tera, Tera Ulang	Jumlah Alat Ukur, Alat Takar, Alat Timbang, dan Alat Perlengkapan Ditera Ulang				80 Unit	300,000,000	Semua Kab/Kota, Semua Kecamatan, Semua Kelurahan	Sisa Lebih Perhitungan Anggaran Tahun Sebelumnya	Memperkuat Ketahanan Ekonomi Untuk Pertumbuhan Yang Berkualitas dan Berkeadilan	d. Meningkatkan keberdayaan dan kemandirian masyarakat	masyarakat	80 Unit	400,000,000	Dinas Koperasi, Usaha Kecil Menengah, dan Perdagangan
3	30	06	2.01	02	Pengawasan/Penyuluhan Metrologi Legal	Jumlah Pelaku Usaha di Bidang Metrologi Legal yang Dibina				30 Orang	200,000,000	Semua Kab/Kota, Semua Kecamatan, Semua Kelurahan	Sisa Lebih Perhitungan Anggaran Tahun Sebelumnya	Memperkuat Ketahanan Ekonomi Untuk Pertumbuhan Yang Berkualitas dan Berkeadilan	d. Meningkatkan keberdayaan dan kemandirian masyarakat	masyarakat	30 Orang	250,000,000	Dinas Koperasi, Usaha Kecil Menengah, dan Perdagangan
3	30	07			PROGRAM PENGGUNAAN DAN PEMASARAN PRODUK DALAM NEGERI	Jumlah Jenis Komoditas Lokal yang dapat menembus pasar regional maupun Nasional	Jenis		Jenis	3 Jenis	86,078,319						3 Jenis	100,000,000	
3	30	07	2.01		Pelaksanaan Promosi, Pemasaran dan Peningkatan Penggunaan Produk Dalam Negeri	Pelaku Usaha yang memperoleh Fasilitas Promosi Dagang	Orang		Orang	35 Orang	86,078,319						35 Orang	100,000,000	
3	30	07	2.01	02	Pemasaran dan Peningkatan Penggunaan Produk Dalam Negeri di Tingkat Kabupaten/Kota	Jumlah UMKM yang Melakukan Pemasaran Produk Dalam Negeri Melalui Kemitraan dengan Retail, Marketplace, Perhotelan dan Jasa Akomodasi				5 UMKM	86,078,319	Semua Kab/Kota, Semua Kecamatan, Semua Kelurahan	Sisa Lebih Perhitungan Anggaran Tahun Sebelumnya	Memperkuat Ketahanan Ekonomi Untuk Pertumbuhan Yang Berkualitas dan Berkeadilan	d. Meningkatkan keberdayaan dan kemandirian masyarakat	Masyarakat	5 UMKM	100,000,000	Dinas Koperasi, Usaha Kecil Menengah, dan Perdagangan
2					URUSAN PEMERINTAHAN WAJIB YANG TIDAK BERKAITAN DENGAN PELAYANAN DASAR														
2	18				URUSAN PEMERINTAHAN BIDANG PENANAMAN MODAL						11,013,554,283							13,374,481,167	
2	18	01			PROGRAM PENUNJANG URUSAN PEMERINTAHAN DAERAH KABUPATEN/KOTA	Nilai LAKIP	BB		0	BB	9,977,265,522						BB	10,994,342,185	
2	18	01	2.01		Perencanaan, Penganggaran, dan Evaluasi Kinerja Perangkat Daerah	Jumlah Dokumen Perencanaan, Penganggaran, dan Evaluasi Kinerja Perangkat Daerah Tersusunnya Dokumen Perencanaan, Penganggaran, dan Evaluasi Kinerja Perangkat Daerah	dokumen dokumen		dokumen dokumen	3 dokumen 2 dokumen	218,817,780						3 dokumen 2 dokumen	233,156,002	
2	18	01	2.01	01	Penyusunan Dokumen Perencanaan Perangkat Daerah	Jumlah Dokumen Perencanaan Perangkat Daerah				1 dokumen	170,248,890	Kab. Katingan, Semua Kecamatan, Semua Kelurahan	PENDAPATAN ASLI DAERAH (PAD)	Revolusi Mental dan Pembangunan Kebudayaan	a. Meningkatkan penerapan reformasi birokrasi	ASN lingkup DPMPTSP	1 dokumen	166,198,667	Dinas Penanaman Modal dan Pelayanan Terpadu Satu Pintu

Penetapan Rencana Kerja Pemerintah Daerah (RKPD) Kabupaten Katingan Tahun 2023																					
Kode					Urusan/ Bidang Urusan/ Program/ Kegiatan/ Sub Kegiatan	Indikator Program/ Kegiatan/ Sub Kegiatan	Target Akhir Periode RPJMD	Realisasi Capaian RKPD Tahun 2021	Prakiraan Capaian Target RKPD Tahun 2022	Capaian Kinerja dan Kerangka Pendanaan						Kelompok Sasaran	Prakiraan Maju Rencana Tahun 2024		Perangkat Daerah Penanggung Jawab		
										Target 2023	Pagu Indikatif	Lokasi	Sumber Dana	Prioritas			Target	Pagu Indikatif			
														Nasional	Daerah						
2	18	01	2.01	07	Evaluasi Kinerja Perangkat Daerah	Jumlah Laporan Evaluasi Kinerja Perangkat Daerah				1 laporan	48,568,890	Kab. Katingan, Semua Kecamatan, Semua Kelurahan	PENDAPATAN ASLI DAERAH (PAD)	Revolusi Mental dan Pembangunan Kebudayaan	a. Meningkatkan penerapan reformasi birokrasi	ASN lingkup DPMPTSP	1 laporan	66,957,335	Dinas Penanaman Modal dan Pelayanan Terpadu Satu Pintu		
2	18	01	2.02		Administrasi Keuangan Perangkat Daerah	Jumlah Dokumen Administrasi Keuangan yang tersedia Tersedianya Administrasi Keuangan Perangkat Daerah	dokumen tahun		dokumen tahun	2 dokumen 1 tahun	3,481,510,675						2 dokumen 1 tahun	4,189,079,543			
2	18	01	2.02	01	Penyediaan Gaji dan Tunjangan ASN	Jumlah Orang yang Menerima Gaji dan Tunjangan ASN				26 orang	3,361,901,785	Kab. Katingan, Semua Kecamatan, Semua Kelurahan	Dana Transfer Umum-Dana Alokasi Umum	Revolusi Mental dan Pembangunan Kebudayaan	a. Meningkatkan penerapan reformasi birokrasi	ASN lingkup DPMPTSP	26 orang	4,055,164,874	Dinas Penanaman Modal dan Pelayanan Terpadu Satu Pintu		
2	18	01	2.02	07	Koordinasi dan Penyusunan Laporan Keuangan Bulanan/ Triwulanan/ Semesteran SKPD	Jumlah Laporan Keuangan Bulanan/ Triwulanan/ Semesteran SKPD dan Laporan Koordinasi Penyusunan Laporan Keuangan Bulanan/Triwulanan/Semesteran SKPD				2 laporan	119,608,890	Kab. Katingan, Semua Kecamatan, Semua Kelurahan	PENDAPATAN ASLI DAERAH (PAD)	Revolusi Mental dan Pembangunan Kebudayaan	a. Meningkatkan penerapan reformasi birokrasi	ASN lingkup DPMPTSP	2 laporan	133,914,669	Dinas Penanaman Modal dan Pelayanan Terpadu Satu Pintu		
2	18	01	2.05		Administrasi Kepegawaian Perangkat Daerah	Jumlah Pegawai yang memperoleh Administrasi Kepegawaian Perangkat Daerah	orang		orang	46 orang	170,000,000						46 orang	178,000,000			
2	18	01	2.05	02	Pengadaan Pakaian Dinas beserta Atribut Kelengkapannya	Jumlah Paket Pakaian Dinas beserta Atribut Kelengkapan				43 paket	70,000,000	Kab. Katingan, Semua Kecamatan, Semua Kelurahan	PENDAPATAN ASLI DAERAH (PAD)	Revolusi Mental dan Pembangunan Kebudayaan	a. Meningkatkan penerapan reformasi birokrasi	ASN dan THL lingkup DPMPTSP	43 paket	73,000,000	Dinas Penanaman Modal dan Pelayanan Terpadu Satu Pintu		
2	18	01	2.05	11	Bimbingan Teknis Implementasi Peraturan Perundang-Undangan	Jumlah Orang yang Mengikuti Bimbingan Teknis Implementasi Peraturan Perundang-Undangan				20 orang	100,000,000	Kab. Katingan, Semua Kecamatan, Semua Kelurahan	PENDAPATAN ASLI DAERAH (PAD)	Revolusi Mental dan Pembangunan Kebudayaan	a. Meningkatkan penerapan reformasi birokrasi	ASN dan THL lingkup DPMPTSP	20 orang	105,000,000	Dinas Penanaman Modal dan Pelayanan Terpadu Satu Pintu		
2	18	01	2.06		Administrasi Umum Perangkat Daerah	Jumlah Bulan Terlaksananya Administrasi Umum Perangkat Daerah	bulan		bulan	12 bulan	1,050,796,797						12 bulan	2,055,506,640			
2	18	01	2.06	01	Penyediaan Komponen Instalasi Listrik/Penerangan Bangunan Kantor	Jumlah Paket Komponen Instalasi Listrik/Penerangan Bangunan Kantor yang Disediakan				1 paket	17,139,080	Kab. Katingan, Semua Kecamatan, Semua Kelurahan	PENDAPATAN ASLI DAERAH (PAD)	Revolusi Mental dan Pembangunan Kebudayaan	a. Meningkatkan penerapan reformasi birokrasi	ASN dan THL lingkup DPMPTSP	1 paket	52,500,000	Dinas Penanaman Modal dan Pelayanan Terpadu Satu Pintu		

Penetapan Rencana Kerja Pemerintah Daerah (RKPD) Kabupaten Katingan Tahun 2023																			
Kode					Urusan/ Bidang Urusan/ Program/ Kegiatan/ Sub Kegiatan	Indikator Program/ Kegiatan/ Sub Kegiatan	Target Akhir Periode RPJMD	Realisasi Capaian RKPD Tahun 2021	Prakiraan Capaian Target RKPD Tahun 2022	Capaian Kinerja dan Kerangka Pendanaan					Kelompok Sasaran	Prakiraan Maju Rencana Tahun 2024		Perangkat Daerah Penanggung Jawab	
										Target 2023	Pagu Indikatif	Lokasi	Sumber Dana	Prioritas					
														Nasional	Daerah	Target	Pagu Indikatif		
2	18	01	2.06	02	Penyediaan Peralatan dan Perlengkapan Kantor	Jumlah Paket Peralatan dan Perlengkapan Kantor yang Disediakan				4 paket	128,578,784	Kab. Katingan, Semua Kecamatan, Semua Kelurahan	Sisa Lebih Perhitungan Anggaran Tahun Sebelumnya	Revolusi Mental dan Pembangunan Kebudayaan	a. Meningkatkan penerapan reformasi birokrasi	ASN dan THL lingkup DPMPTSP	4 paket	1,026,506,640	Dinas Penanaman Modal dan Pelayanan Terpadu Satu Pintu
2	18	01	2.06	03	Penyediaan Peralatan Rumah Tangga	Jumlah Paket Peralatan Rumah Tangga yang Disediakan				5 paket	31,810,718	Kab. Katingan, Semua Kecamatan, Semua Kelurahan	Sisa Lebih Perhitungan Anggaran Tahun Sebelumnya	Revolusi Mental dan Pembangunan Kebudayaan	a. Meningkatkan penerapan reformasi birokrasi	ASN dan THL lingkup DPMPTSP	5 paket	78,750,000	Dinas Penanaman Modal dan Pelayanan Terpadu Satu Pintu
2	18	01	2.06	04	Penyediaan Bahan Logistik Kantor	Jumlah Paket Bahan Logistik Kantor yang Disediakan				4 paket	125,910,000	Kab. Katingan, Semua Kecamatan, Semua Kelurahan	Sisa Lebih Perhitungan Anggaran Tahun Sebelumnya	Revolusi Mental dan Pembangunan Kebudayaan	a. Meningkatkan penerapan reformasi birokrasi	ASN dan THL lingkup DPMPTSP	4 paket	126,000,000	Dinas Penanaman Modal dan Pelayanan Terpadu Satu Pintu
2	18	01	2.06	05	Penyediaan Barang Cetakan dan Penggandaan	Jumlah Paket Barang Cetakan dan Penggandaan yang Disediakan				5 paket	111,474,715	Kab. Katingan, Semua Kecamatan, Semua Kelurahan	PENDAPATAN ASLI DAERAH (PAD)	Revolusi Mental dan Pembangunan Kebudayaan	a. Meningkatkan penerapan reformasi birokrasi	ASN dan THL lingkup DPMPTSP	5 paket	126,000,000	Dinas Penanaman Modal dan Pelayanan Terpadu Satu Pintu
2	18	01	2.06	06	Penyediaan Bahan Bacaan dan Peraturan Perundang- undangan	Jumlah Dokumen Bahan Bacaan dan Peraturan Perundang-Undangan yang Disediakan				12 dokumen	14,998,500	Kab. Katingan, Semua Kecamatan, Semua Kelurahan	PENDAPATAN ASLI DAERAH (PAD)	Revolusi Mental dan Pembangunan Kebudayaan	a. Meningkatkan penerapan reformasi birokrasi	ASN dan THL lingkup DPMPTSP	12 dokumen	15,750,000	Dinas Penanaman Modal dan Pelayanan Terpadu Satu Pintu
2	18	01	2.06	09	Penyelenggaraan Rapat Koordinasi dan Konsultasi SKPD	Jumlah Laporan Penyelenggaraan Rapat Koordinasi dan Konsultasi SKPD				50 laporan	620,885,000	Kab. Katingan, Semua Kecamatan, Semua Kelurahan	PENDAPATAN ASLI DAERAH (PAD)	Revolusi Mental dan Pembangunan Kebudayaan	a. Meningkatkan penerapan reformasi birokrasi	ASN dan THL lingkup DPMPTSP	50 laporan	630,000,000	Dinas Penanaman Modal dan Pelayanan Terpadu Satu Pintu
2	18	01	2.07		Pengadaan Barang Milik Daerah Penunjang Urusan Pemerintah Daerah	Jumlah kegiatan Barang Milik Daerah Penunjang Urusan Pemerintah Daerah	kegiatan		kegiatan	4 kegiatan	4,200,000,000						4 kegiatan	3,328,500,000	
2	18	01	2.07	10	Pengadaan Sarana dan Prasarana Gedung Kantor atau Bangunan Lainnya	Jumlah Unit Sarana dan Prasarana Gedung Kantor atau Bangunan Lainnya yang Disediakan				3 unit	4,200,000,000	Kab. Katingan, Semua Kecamatan, Semua Kelurahan	PENDAPATAN ASLI DAERAH (PAD)	Revolusi Mental dan Pembangunan Kebudayaan	a. Meningkatkan penerapan reformasi birokrasi	ASN dan THL lingkup DPMPTSP	3 unit	2,698,500,000	Dinas Penanaman Modal dan Pelayanan Terpadu Satu Pintu
2	18	01	2.08		Penyediaan Jasa Penunjang Urusan Pemerintahan Daerah	Jumlah bulan Tersedianya Jasa Penunjang Urusan Pemerintahan Daerah	bulan		bulan	12 bulan	437,230,270						12 bulan	485,100,000	

Penetapan Rencana Kerja Pemerintah Daerah (RKPD) Kabupaten Katingan Tahun 2023																			
Kode					Urusan/ Bidang Urusan/ Program/ Kegiatan/ Sub Kegiatan	Indikator Program/ Kegiatan/ Sub Kegiatan	Target Akhir Periode RPJMD	Realisasi Capaian RKPD Tahun 2021	Prakiraan Capaian Target RKPD Tahun 2022	Capaian Kinerja dan Kerangka Pendanaan					Kelompok Sasaran	Prakiraan Maju Rencana Tahun 2024		Perangkat Daerah Penanggung Jawab	
										Target 2023	Pagu Indikatif	Lokasi	Sumber Dana	Prioritas		Target	Pagu Indikatif		
														Nasional	Daerah				
2	18	01	2.08	01	Penyediaan Jasa Surat Menyurat	Jumlah Laporan Penyediaan Jasa Surat Menyurat				1200 laporan	12,000,000	Kab. Katingan, Semua Kecamatan, Semua Kelurahan	PENDAPATAN ASLI DAERAH (PAD)	Revolusi Mental dan Pembangunan Kebudayaan	a. Meningkatkan penerapan reformasi birokrasi	ASN dan THL lingkup DPMPSTP	1200 laporan	12,600,000	Dinas Penanaman Modal dan Pelayanan Terpadu Satu Pintu
2	18	01	2.08	02	Penyediaan Jasa Komunikasi, Sumber Daya Air dan Listrik	Jumlah Laporan Penyediaan Jasa Komunikasi, Sumber Daya Air dan Listrik yang Disediakan				12 laporan	247,910,270	Kab. Katingan, Semua Kecamatan, Semua Kelurahan	PENDAPATAN ASLI DAERAH (PAD)	Revolusi Mental dan Pembangunan Kebudayaan	a. Meningkatkan penerapan reformasi birokrasi	ASN dan THL lingkup DPMPSTP	12 laporan	262,500,000	Dinas Penanaman Modal dan Pelayanan Terpadu Satu Pintu
2	18	01	2.08	03	Penyediaan Jasa Peralatan dan Perlengkapan Kantor	Jumlah Laporan Penyediaan Jasa Peralatan dan Perlengkapan Kantor yang Disediakan				12 laporan	37,760,000	Kab. Katingan, Semua Kecamatan, Semua Kelurahan	PENDAPATAN ASLI DAERAH (PAD)	Revolusi Mental dan Pembangunan Kebudayaan	a. Meningkatkan penerapan reformasi birokrasi	ASN dan THL lingkup DPMPSTP	12 laporan	52,500,000	Dinas Penanaman Modal dan Pelayanan Terpadu Satu Pintu
2	18	01	2.08	04	Penyediaan Jasa Pelayanan Umum Kantor	Jumlah Laporan Penyediaan Jasa Pelayanan Umum Kantor yang Disediakan				12 laporan	139,560,000	Kab. Katingan, Semua Kecamatan, Semua Kelurahan	PENDAPATAN ASLI DAERAH (PAD)	Revolusi Mental dan Pembangunan Kebudayaan	a. Meningkatkan penerapan reformasi birokrasi	ASN dan THL lingkup DPMPSTP	12 laporan	157,500,000	Dinas Penanaman Modal dan Pelayanan Terpadu Satu Pintu
2	18	01	2.09		Pemeliharaan Barang Milik Daerah Penunjang Urusan Pemerintahan Daerah	Jumlah bulan Tersedianya Pemeliharaan Barang Milik Daerah Penunjang Urusan Pemerintahan Daerah	bulan		bulan	12 bulan	418,910,000						12 bulan	525,000,000	
2	18	01	2.09	01	Penyediaan Jasa Pemeliharaan, Biaya Pemeliharaan, dan Pajak Kendaraan Perorangan Dinas atau Kendaraan Dinas Jabatan	Jumlah Kendaraan Perorangan Dinas atau Kendaraan Dinas Jabatan yang Dipelihara dan dibayarkan Pajaknya				20 unit	255,460,000	Kab. Katingan, Semua Kecamatan, Semua Kelurahan	PENDAPATAN ASLI DAERAH (PAD)	Revolusi Mental dan Pembangunan Kebudayaan	a. Meningkatkan penerapan reformasi birokrasi	ASN dan THL lingkup DPMPSTP	20 unit	315,000,000	Dinas Penanaman Modal dan Pelayanan Terpadu Satu Pintu
2	18	01	2.09	11	Pemeliharaan/Rehabilitasi Sarana dan Prasarana Pendukung Gedung Kantor atau Bangunan Lainnya	Jumlah Sarana dan Prasarana Pendukung Gedung Kantor atau Bangunan Lainnya yang Dipelihara/Direhabilitasi				2 unit	163,450,000	Kab. Katingan, Semua Kecamatan, Semua Kelurahan	PENDAPATAN ASLI DAERAH (PAD)	Revolusi Mental dan Pembangunan Kebudayaan	a. Meningkatkan penerapan reformasi birokrasi	ASN dan THL lingkup DPMPSTP	2 unit	210,000,000	Dinas Penanaman Modal dan Pelayanan Terpadu Satu Pintu
2	18	02			PROGRAM PENGEMBANGAN IKLIM PENANAMAN MODAL	Jumlah investor berskala nasional (PMA/PMDN)	Perusahaan		Perusahaan	10 (PMA) / 54 (PMDN) Perusahaan	74,159,890						10 (PMA) / 54 (PMDN) Perusahaan	157,500,000	
2	18	02	2.02		Pembuatan Peta Potensi Investasi Kabupaten/Kota	Jumlah Dokumen Peta potensi investasi dan RUPM kabupaten	dokumen		dokumen	2 dokumen	74,159,890						2 dokumen	157,500,000	

Penetapan Rencana Kerja Pemerintah Daerah (RKPD)
Kabupaten Katingan
Tahun 2023

Kode					Urusan/ Bidang Urusan/ Program/ Kegiatan/ Sub Kegiatan	Indikator Program/ Kegiatan/ Sub Kegiatan	Target Akhir Periode RPJMD	Realisasi Capaian RKPD Tahun 2021	Prakiraan Capaian Target RKPD Tahun 2022	Capaian Kinerja dan Kerangka Pendanaan					Kelompok Sasaran	Prakiraan Maju Rencana Tahun 2024		Perangkat Daerah Penanggung Jawab	
										Target 2023	Pagu Indikatif	Lokasi	Sumber Dana	Prioritas					
														Nasional	Daerah	Target	Pagu Indikatif		
2	18	02	2.02	02	Penyediaan Peta Potensi dan Peluang Usaha Kabupaten/Kota	Jumlah Peta Potensi Investasi dan Peluang Usaha Kabupaten/Kota				1 dokumen	74,159,890	Kab. Katingan, Semua Kecamatan, Semua Kelurahan	Sisa Lebih Perhitungan Anggaran Tahun Sebelumnya	Memperkuat Stabilitas Polhukhankam Dan Transformasi Pelayanan Publik	a. Meningkatkan penerapan reformasi birokrasi	masyarakat dan pelaku usaha	1 dokumen	78,750,000	Dinas Penanaman Modal dan Pelayanan Terpadu Satu Pintu
2	18	03			PROGRAM PROMOSI PENANAMAN MODAL	Persentase peningkatan investasi di kabupaten (PMA + PMDN)	%		%	2 %	75,035,000						2 %	78,750,000	
2	18	03	2.01		Penyelenggaraan Promosi Penanaman Modal yang Menjadi Kewenangan Daerah Kabupaten/Kota	Jumlah promosi yang dilakukan	kegiatan		kegiatan	2 kegiatan	75,035,000						2 kegiatan	78,750,000	
2	18	03	2.01	02	Pelaksanaan Kegiatan Promosi Penanaman Modal Daerah Kabupaten/Kota	Jumlah Dokumen Hasil Kegiatan Promosi Penanaman Modal Kabupaten/Kota				1 dokumen	75,035,000	Kab. Katingan, Semua Kecamatan, Semua Kelurahan	Sisa Lebih Perhitungan Anggaran Tahun Sebelumnya	Memperkuat Stabilitas Polhukhankam Dan Transformasi Pelayanan Publik	a. Meningkatkan penerapan reformasi birokrasi	Masyarakat dan pelaku usaha	1 dokumen	78,750,000	Dinas Penanaman Modal dan Pelayanan Terpadu Satu Pintu
2	18	04			PROGRAM PELAYANAN PENANAMAN MODAL	Persentase penanganan Pengaduan yang ditindak lajuti Predikat IKM DPMPTSP	% Predikat		% Predikat	100 % 70/B Predikat	385,027,350						100 % 70/B Predikat	1,571,247,332	
2	18	04	2.01		Pelayanan Perizinan dan Non Perizinan Secara Terpadu Satu Pintu dibidang Penanaman Modal yang Menjadi Kewenangan Daerah Kabupaten/ Kota	Persentase Pelayanan perizinan sesuai SOP Terlaksananya perizinan sesuai SOP	% %		% %	100 % 100 %	385,027,350						100 % 100 %	1,571,247,332	
2	18	04	2.01	01	Penyediaan Pelayanan Terpadu Perizinan dan Nonperizinan Berbasis Sistem Pelayanan Perizinan Berusaha Terintegrasi Secara Elektronik	Jumlah Pelaku Usaha yang Mendapatkan Pelayanan Terpadu Perizinan dan Non Perizinan Berbasis Sistem Pelayanan Perizinan Berusaha Terintegrasi Secara Elektronik				2500 Pelaku Usaha	251,219,250	Kab. Katingan, Semua Kecamatan, Semua Kelurahan	Sisa Lebih Perhitungan Anggaran Tahun Sebelumnya	Memperkuat Stabilitas Polhukhankam Dan Transformasi Pelayanan Publik	a. Meningkatkan penerapan reformasi birokrasi	Masyarakat	2500 Pelaku Usaha	1,361,247,332	Dinas Penanaman Modal dan Pelayanan Terpadu Satu Pintu
2	18	04	2.01	02	Pemantauan Pemenuhan Komitmen Perizinan dan Non Perizinan Penanaman Modal	Jumlah Kegiatan Usaha dari Pelaku Usaha yang Mendapat Pemantauan Pemenuhan Komitmen Perizinan Berusaha dan Non Perizinan Penanaman Modal				2500 Kegiatan Usaha	133,808,100	Kab. Katingan, Semua Kecamatan, Semua Kelurahan	PENDAPATAN ASLI DAERAH (PAD)	Memperkuat Stabilitas Polhukhankam Dan Transformasi Pelayanan Publik	a. Meningkatkan penerapan reformasi birokrasi	Masyarakat	2500 Kegiatan Usaha	210,000,000	Dinas Penanaman Modal dan Pelayanan Terpadu Satu Pintu
2	18	05			PROGRAM PENGENDALIAN PELAKSANAAN PENANAMAN MODAL	Prosentase kepatuhan Laporan Kegiatan Penanaman Modal (LKPM)	%		%	65 %	393,393,995						65 %	415,141,650	

Penetapan Rencana Kerja Pemerintah Daerah (RKPD)
Kabupaten Katingan
Tahun 2023

Kode					Urusan/ Bidang Urusan/ Program/ Kegiatan/ Sub Kegiatan	Indikator Program/ Kegiatan/ Sub Kegiatan	Target Akhir Periode RPJMD	Realisasi Capaian RKPD Tahun 2021	Prakiraan Capaian Target RKPD Tahun 2022	Capaian Kinerja dan Kerangka Pendanaan						Kelompok Sasaran	Prakiraan Maju Rencana Tahun 2024		Perangkat Daerah Penanggung Jawab		
										Target 2023	Pagu Indikatif	Lokasi	Sumber Dana	Prioritas			Target	Pagu Indikatif			
														Nasional	Daerah						
2	18	05	2.01		Pengendalian Pelaksanaan Penanaman Modal yang Menjadi Kewenangan Daerah Kabupaten/Kota	Jumlah Pengendalian Pelaksanaan Penanaman Modal yang menjadi Kewenangan Daerah Kabupaten	kegiatan		kegiatan	3 kegiatan	393,393,995						3 kegiatan	415,141,650			
2	18	05	2.01	02	Koordinasi dan Sinkronisasi Pembinaan Pelaksanaan Penanaman Modal	Jumlah Pelaku Usaha yang Mendapatkan Pembinaan Pelaksanaan Penanaman Modal				50 Pelaku Usaha	256,824,495	Kab. Katingan, Semua Kecamatan, Semua Kelurahan	DAK Non Fisik- Fasilitasi Penanaman Modal	Memperkuat Stabilitas Polhukhankam Dan Transformasi Pelayanan Publik	a. Meningkatkan penerapan reformasi birokrasi	Masyarakat dan pelaku usaha	50 Pelaku Usaha	195,061,650	Dinas Penanaman Modal dan Pelayanan Terpadu Satu Pintu		
2	18	05	2.01	03	Koordinasi dan Sinkronisasi Pengawasan Pelaksanaan Penanaman Modal	Jumlah Kegiatan Usaha dari Pelaku Usaha yang Melakukan Koordinasi dan Sinkronisasi Pengawasan				50 Kegiatan Usaha	136,569,500	Kab. Katingan, Semua Kecamatan, Semua Kelurahan	DAK Non Fisik- Fasilitasi Penanaman Modal	Memperkuat Stabilitas Polhukhankam Dan Transformasi Pelayanan Publik	a. Meningkatkan penerapan reformasi birokrasi	Masyarakat dan pelaku usaha	50 Kegiatan Usaha	104,580,000	Dinas Penanaman Modal dan Pelayanan Terpadu Satu Pintu		
2	18	06			PROGRAM PENGELOLAAN DATA DAN SISTEM INFORMASI PENANAMAN MODAL	Persentase data dan informasi Penanaman Modal yang lengkap, akurat dan update	%		%	100 %	108,672,526						100 %	157,500,000			
2	18	06	2.01		Pengelolaan Data dan Informasi Perizinan dan Non Perizinan yang Terintegrasi pada Tingkat Daerah Kabupaten/Kota	Jumlah Dokumen LKPM	dokumen		dokumen	1 dokumen	108,672,526						1 dokumen	157,500,000			
2	18	06	2.01	01	Pengolahan, Penyajian dan Pemanfaatan Data dan Informasi Perizinan dan Non Perizinan Berbasis Sistem Pelayanan Perizinan Berusaha Terintegrasi Secara Elektronik	Jumlah Data dan Informasi Perizinan dan Non Perizinan Berbasis Sistem Pelayanan Perizinan Berusaha Terintegrasi Secara Elektronik yang Diolah, Dikaji dan Dimanfaatkan				1 dokumen	108,672,526	Kab. Katingan, Semua Kecamatan, Semua Kelurahan	Sisa Lebih Perhitungan Anggaran Tahun Sebelumnya	Memperkuat Stabilitas Polhukhankam Dan Transformasi Pelayanan Publik	a. Meningkatkan penerapan reformasi birokrasi	masyarakat dan pelaku usaha	1 dokumen	157,500,000	Dinas Penanaman Modal dan Pelayanan Terpadu Satu Pintu		
2					URUSAN PEMERINTAHAN WAJIB YANG TIDAK BERKAITAN DENGAN PELAYANAN DASAR																
2	19				URUSAN PEMERINTAHAN BIDANG KEPEMUDAAN DAN OLAHRAGA						10,229,500,000							19,060,000,000			
2	19	02			PROGRAM PENGEMBANGAN KAPASITAS DAYA SAING KEPEMUDAAN	Tingkat Partisipasi pemuda dalam kegiatan ekonomi mandiri	%		%	0.45 %	490,000,000						0.45 %	2,850,000,000			
2	19	02	2.01		Penyadaran, Pemberdayaan, dan Pengembangan Pemuda dan Kepemudaan Terhadap Pemuda Pelopor Kabupaten/Kota, Wirausaha Muda Pemula, dan Pemuda Kader Kabupaten/Kota	Jumlah Pemuda Kader Kabupaten/Kota dari seluruh Kecamatan yang Ditingkatkan Kapasitas Daya Saingnya	Orang		Orang	100 Orang	140,000,000						100 Orang	1,350,000,000			

Penetapan Rencana Kerja Pemerintah Daerah (RKPD) Kabupaten Katingan Tahun 2023																					
Kode					Urusan/ Bidang Urusan/ Program/ Kegiatan/ Sub Kegiatan	Indikator Program/ Kegiatan/ Sub Kegiatan	Target Akhir Periode RPJMD	Realisasi Capaian RKPD Tahun 2021	Prakiraan Capaian Target RKPD Tahun 2022	Capaian Kinerja dan Kerangka Pendanaan						Kelompok Sasaran	Prakiraan Maju Rencana Tahun 2024		Perangkat Daerah Penanggung Jawab		
										Target 2023	Pagu Indikatif	Lokasi	Sumber Dana	Prioritas			Target	Pagu Indikatif			
														Nasional	Daerah						
2	19	02	2.01	08	Peningkatan Kepemimpinan, Kepeloporan dan Kesukarelawanan Pemuda	Jumlah Pemuda yang Ditingkatkan Kapasitasnya dalam Kepemimpinan, Kepeloporan dan Kesukarelawanan Kabupaten/Kota dari Seluruh Kecamatan				130 orang	105,000,000	Kab. Katingan, Semua Kecamatan, Semua Kelurahan	Dana Transfer Umum-Dana Alokasi Umum	Meningkatkan Sumber Daya Manusia Yang Berkualitas Dan Berdaya Saing	d. Meningkatkan keberdayaan dan kemandirian masyarakat	Masyarakat	130 orang	200,000,000	Dinas Kebudayaan, Kepemudaan dan Olahraga serta Pariwisata		
2	19	02	2.01	09	Penyelenggaraan Seleksi dan Pelatihan Pasukan Pengibar Bendera	Jumlah Pemuda Kader Kabupaten/Kota yang Diseleksi sebagai Pasukan Pengibar Bendera dan Diberikan Pelatihan				72 orang	35,000,000	Kab. Katingan, Semua Kecamatan, Semua Kelurahan	Dana Transfer Umum-Dana Alokasi Umum	Meningkatkan Sumber Daya Manusia Yang Berkualitas Dan Berdaya Saing	d. Meningkatkan keberdayaan dan kemandirian masyarakat	Masyarakat	72 orang	900,000,000	Dinas Kebudayaan, Kepemudaan dan Olahraga serta Pariwisata		
2	19	02	2.02		Pemberdayaan dan Pengembangan Organisasi Kepemudaan Tingkat Daerah Kabupaten/Kota	Jumlah Organisasi Kepemudaan Dokumen Hasil Peningkatan Kapasitas	Dokumen		Dokumen	11 Dokumen	350,000,000						11 Dokumen	1,500,000,000			
2	19	02	2.02	02	Peningkatan Kapasitas Pemuda dan Organisasi Kepemudaan Kabupaten/Kota	Jumlah Dokumen Hasil Peningkatan Kapasitas Organisasi Kepemudaan				11 dokumen	350,000,000	Semua Kab/Kota, Semua Kecamatan, Semua Kelurahan	Dana Transfer Umum-Dana Alokasi Umum	Meningkatkan Sumber Daya Manusia Yang Berkualitas Dan Berdaya Saing	d. Meningkatkan keberdayaan dan kemandirian masyarakat	Masyarakat	11 dokumen	1,500,000,000	Dinas Kebudayaan, Kepemudaan dan Olahraga serta Pariwisata		
2	19	03			PROGRAM PENGEMBANGAN KAPASITAS DAYA SAING KEOLAHRAGAAN	Peningkatan prestasi olahraga	Medali		Medali	17 Medali	9,489,500,000						17 Medali	14,210,000,000			
2	19	03	2.01		Pembinaan dan Pengembangan Olahraga Pendidikan pada Jenjang Pendidikan yang Menjadi Kewenangan Daerah Kabupaten/Kota	Jumlah Dokumen Penyelenggaraan Kompetisi Olahraga oleh Perkumpulan Olahraga dan Satuan Pendidikan Dasar	Dokumen		Dokumen	1 Dokumen	550,000,000						1 Dokumen	10,000,000,000			
2	19	03	2.01	03	Koordinasi, Sinkronisasi dan Pelaksanaan Penyediaan Sarana dan Prasarana Olahraga Kabupaten/Kota	Jumlah Sarana dan Prasarana Olahraga Kabupaten/Kota yang Tersedia dan Termanfaatkan				2 unit	550,000,000	Semua Kab/Kota, Semua Kecamatan, Semua Kelurahan	Dana Transfer Umum-Dana Alokasi Umum	Meningkatkan Sumber Daya Manusia Yang Berkualitas Dan Berdaya Saing	d. Meningkatkan keberdayaan dan kemandirian masyarakat	Masyarakat	2 unit	9,000,000,000	Dinas Kebudayaan, Kepemudaan dan Olahraga serta Pariwisata		
2	19	03	2.04		Pembinaan dan Pengembangan Organisasi Olahraga	Jumlah Dokumen Hasil Pengembangan Organisasi Keolahragaan	Dokumen		Dokumen	1 Dokumen	1,800,000,000						1 Dokumen	1,200,000,000			
2	19	03	2.04	02	Pengembangan Organisasi Keolahragaan	Jumlah Dokumen Hasil Pengembangan Organisasi Keolahragaan				1 organisasi	1,800,000,000	Kab. Katingan, Semua Kecamatan, Semua Kelurahan	Dana Transfer Umum-Dana Alokasi Umum	Meningkatkan Sumber Daya Manusia Yang Berkualitas Dan Berdaya Saing	d. Meningkatkan keberdayaan dan kemandirian masyarakat	Masyarakat	1 organisasi	1,200,000,000	Dinas Kebudayaan, Kepemudaan dan Olahraga serta Pariwisata		

Penetapan Rencana Kerja Pemerintah Daerah (RKPD)
Kabupaten Katingan
Tahun 2023

Kode					Urusan/ Bidang Urusan/ Program/ Kegiatan/ Sub Kegiatan	Indikator Program/ Kegiatan/ Sub Kegiatan	Target Akhir Periode RPJMD	Realisasi Capaian RKPD Tahun 2021	Prakiraan Capaian Target RKPD Tahun 2022	Capaian Kinerja dan Kerangka Pendanaan						Kelompok Sasaran	Prakiraan Maju Rencana Tahun 2024		Perangkat Daerah Penanggung Jawab
										Target 2023	Pagu Indikatif	Lokasi	Sumber Dana	Prioritas			Target	Pagu Indikatif	
														Nasional	Daerah				
2	19	03	2.05		Pembinaan dan Pengembangan Olahraga Rekreasi	Jumlah Penyediaan dan Pemanfaatan Sarana dan Prasarana Olahraga Rekreasi yang Memadai	Unit		Unit	2 Unit	7,139,500,000					2 Unit	700,000,000		
2	19	03	2.05	03	Penyediaan, Pengembangan dan Pemeliharaan Sarana dan Prasarana Olahraga Rekreasi	Jumlah Penyediaan dan Pemanfaatan Sarana dan Prasarana Olahraga Rekreasi yang Memadai				1 unit	7,139,500,000	Kab. Katingan, Semua Kecamatan, Semua Kelurahan	Dana Transfer Umum-Dana Alokasi Umum	Meningkatkan Sumber Daya Manusia Yang Berkualitas Dan Berdaya Saing	h. Meningkatkan pelayanan infrastruktur yang menjangkau seluruh wilayah	Masyarakat	1 unit	150,000,000	Dinas Kebudayaan, Kepemudaan dan Olahraga serta Pariwisata
2	19	04			PROGRAM PENGEMBANGAN KAPASITAS KEPRAMUKAAN	Tingkat partisipasi pemuda dalam organisasi kepemudaan dan organisasi sosial kemasyarakatan	%		%	7.17 %	250,000,000						7.17 %	2,000,000,000	
2	19	04	2.01		Pembinaan dan Pengembangan Organisasi Kepramukaan	Jumlah Organisasi Kepramukaan Tingkat Daerah yang Meningkat Kapasitasnya	Kecamatan		Kecamatan	13 Kecamatan	250,000,000						13 Kecamatan	2,000,000,000	
2	19	04	2.01	02	Peningkatan Kapasitas Organisasi Kepramukaan Tingkat Daerah	Jumlah Organisasi Kepramukaan Tingkat Daerah yang Meningkat Kapasitasnya				13 organisasi	250,000,000	Kab. Katingan, Semua Kecamatan, Semua Kelurahan	Dana Transfer Umum-Dana Alokasi Umum	Meningkatkan Sumber Daya Manusia Yang Berkualitas Dan Berdaya Saing	d. Meningkatkan keberdayaan dan kemandirian masyarakat	Masyarakat	13 organisasi	100,000,000	Dinas Kebudayaan, Kepemudaan dan Olahraga serta Pariwisata
2	22				URUSAN PEMERINTAHAN BIDANG KEBUDAYAAN						8,103,587,735							12,069,240,000	
2	22	01			PROGRAM PENUNJANG URUSAN PEMERINTAHAN DAERAH KABUPATEN/KOTA	Nilai LAKIP	A		0	A	6,608,587,735						A	9,175,000,000	
2	22	01	2.01		Perencanaan, Penganggaran, dan Evaluasi Kinerja Perangkat Daerah	Jumlah Dokumen Perencanaan Perangkat Daerah	Dokumen		Dokumen	2 Dokumen	10,760,000						2 Dokumen	35,000,000	
2	22	01	2.01	01	Penyusunan Dokumen Perencanaan Perangkat Daerah	Jumlah Dokumen Perencanaan Perangkat Daerah				2 Dokumen	10,760,000	Kab. Katingan, Katingan Hilir, Kasongan Lama	Dana Transfer Umum-Dana Alokasi Umum	Memperkuat Stabilitas Polhukhankam Dan Transformasi Pelayanan Publik	a. Meningkatkan penerapan reformasi birokrasi	Aparatur	2 Dokumen	35,000,000	Dinas Kebudayaan, Kepemudaan dan Olahraga serta Pariwisata
2	22	01	2.02		Administrasi Keuangan Perangkat Daerah	Jumlah Laporan Keuangan Akhir Tahun SKPD dan Laporan Hasil Koordinasi Penyusunan Laporan Keuangan Akhir Tahun SKPD	Dokumen		Dokumen	12 Dokumen	3,539,076,680						12 Dokumen	4,325,000,000	
2	22	01	2.02	01	Penyediaan Gaji dan Tunjangan ASN	Jumlah Orang yang Menerima Gaji dan Tunjangan ASN				32 Orang/bulan	3,528,316,680	Kab. Katingan, Katingan Hilir, Kasongan Lama	Dana Transfer Umum-Dana Alokasi Umum	Memperkuat Stabilitas Polhukhankam Dan Transformasi Pelayanan Publik	a. Meningkatkan penerapan reformasi birokrasi	Aparatur	32 Orang/bulan	4,300,000,000	Dinas Kebudayaan, Kepemudaan dan Olahraga serta Pariwisata

Penetapan Rencana Kerja Pemerintah Daerah (RKPD) Kabupaten Katingan Tahun 2023																			
Kode					Urusan/ Bidang Urusan/ Program/ Kegiatan/ Sub Kegiatan	Indikator Program/ Kegiatan/ Sub Kegiatan	Target Akhir Periode RPJMD	Realisasi Capaian RKPD Tahun 2021	Prakiraan Capaian Target RKPD Tahun 2022	Capaian Kinerja dan Kerangka Pendanaan					Kelompok Sasaran	Prakiraan Maju Rencana Tahun 2024		Perangkat Daerah Penanggung Jawab	
										Target 2023	Pagu Indikatif	Lokasi	Sumber Dana	Prioritas		Target	Pagu Indikatif		
														Nasional	Daerah				
2	22	01	2.02	05	Koordinasi dan Penyusunan Laporan Keuangan Akhir Tahun SKPD	Jumlah Laporan Keuangan Akhir Tahun SKPD dan Laporan Hasil Koordinasi Penyusunan Laporan Keuangan Akhir Tahun SKPD				12 laporan	10,760,000	Kab. Katingan, Katingan Hilir, Kasongan Lama	Dana Transfer Umum-Dana Alokasi Umum	Memperkuat Stabilitas Polhukhankam Dan Transformasi Pelayanan Publik	a. Meningkatkan penerapan reformasi birokrasi	Aparatur	12 laporan	25,000,000	Dinas Kebudayaan, Kepemudaan dan Olahraga serta Pariwisata
2	22	01	2.05		Administrasi Kepegawaian Perangkat Daerah	Tersedianya Pakaian Dinas beserta Atribut Kelengkapan	Paket		Paket	1 Paket	164,000,000					1 Paket	260,000,000		
2	22	01	2.05	02	Pengadaan Pakaian Dinas beserta Atribut Kelengkapannya	Jumlah Paket Pakaian Dinas beserta Atribut Kelengkapan				1 paket	14,000,000	Kab. Katingan, Katingan Hilir, Kasongan Lama	Dana Transfer Umum-Dana Alokasi Umum	Memperkuat Stabilitas Polhukhankam Dan Transformasi Pelayanan Publik	a. Meningkatkan penerapan reformasi birokrasi	Aparatur	1 paket	60,000,000	Dinas Kebudayaan, Kepemudaan dan Olahraga serta Pariwisata
2	22	01	2.05	11	Bimbingan Teknis Implementasi Peraturan Perundang-Undangan	Jumlah Orang yang Mengikuti Bimbingan Teknis Implementasi Peraturan Perundang- Undangan				32 orang	150,000,000	Kab. Katingan, Katingan Hilir, Kasongan Lama	Dana Transfer Umum-Dana Alokasi Umum	Memperkuat Stabilitas Polhukhankam Dan Transformasi Pelayanan Publik	a. Meningkatkan penerapan reformasi birokrasi	Aparatur	32 orang	200,000,000	Dinas Kebudayaan, Kepemudaan dan Olahraga serta Pariwisata
2	22	01	2.06		Administrasi Umum Perangkat Daerah	Jumlah Paket Bahan Logistik Kantor yang Disediakan	Paket		Paket	1 Paket	821,825,055					1 Paket	1,735,000,000		
2	22	01	2.06	01	Penyediaan Komponen Instalasi Listrik/Penerangan Bangunan Kantor	Jumlah Paket Komponen Instalasi Listrik/Penerangan Bangunan Kantor yang Disediakan				1 paket	5,675,000	Kab. Katingan, Katingan Hilir, Kasongan Lama	Dana Transfer Umum-Dana Alokasi Umum	Memperkuat Stabilitas Polhukhankam Dan Transformasi Pelayanan Publik	a. Meningkatkan penerapan reformasi birokrasi	Aparatur	1 paket	75,000,000	Dinas Kebudayaan, Kepemudaan dan Olahraga serta Pariwisata
2	22	01	2.06	02	Penyediaan Peralatan dan Perlengkapan Kantor	Jumlah Paket Peralatan dan Perlengkapan Kantor yang Disediakan				6 paket	72,228,989	Kab. Katingan, Katingan Hilir, Kasongan Lama	Dana Transfer Umum-Dana Alokasi Umum	Memperkuat Stabilitas Polhukhankam Dan Transformasi Pelayanan Publik	a. Meningkatkan penerapan reformasi birokrasi	Aparatur	6 paket	300,000,000	Dinas Kebudayaan, Kepemudaan dan Olahraga serta Pariwisata
2	22	01	2.06	03	Penyediaan Peralatan Rumah Tangga	Jumlah Paket Peralatan Rumah Tangga yang Disediakan				1 paket	12,445,000	Kab. Katingan, Katingan Hilir, Kasongan Lama	Dana Transfer Umum-Dana Alokasi Umum	Memperkuat Stabilitas Polhukhankam Dan Transformasi Pelayanan Publik	a. Meningkatkan penerapan reformasi birokrasi	Aparatur	1 paket	25,000,000	Dinas Kebudayaan, Kepemudaan dan Olahraga serta Pariwisata
2	22	01	2.06	04	Penyediaan Bahan Logistik Kantor	Jumlah Paket Bahan Logistik Kantor yang Disediakan				12 paket	111,960,000	Kab. Katingan, Katingan Hilir, Kasongan Lama	Dana Transfer Umum-Dana Alokasi Umum	Memperkuat Stabilitas Polhukhankam Dan Transformasi Pelayanan Publik	a. Meningkatkan penerapan reformasi birokrasi	Aparatur	12 paket	130,000,000	Dinas Kebudayaan, Kepemudaan dan Olahraga serta Pariwisata

Penetapan Rencana Kerja Pemerintah Daerah (RKPD)
Kabupaten Katingan
Tahun 2023

Kode					Urusan/ Bidang Urusan/ Program/ Kegiatan/ Sub Kegiatan	Indikator Program/ Kegiatan/ Sub Kegiatan	Target Akhir Periode RPJMD	Realisasi Capaian RKPD Tahun 2021	Prakiraan Capaian Target RKPD Tahun 2022	Capaian Kinerja dan Kerangka Pendanaan						Kelompok Sasaran	Prakiraan Maju Rencana Tahun 2024		Perangkat Daerah Penanggung Jawab
										Target 2023	Pagu Indikatif	Lokasi	Sumber Dana	Prioritas			Target	Pagu Indikatif	
														Nasional	Daerah				
2	22	01	2.06	05	Penyediaan Barang Cetakan dan Penggandaan	Jumlah Paket Barang Cetakan dan Penggandaan yang Disediakan				12 paket	72,316,566	Kab. Katingan, Katingan Hilir, Kasongan Lama	Dana Transfer Umum-Dana Alokasi Umum	Memperkuat Stabilitas Polhukhankam Dan Transformasi Pelayanan Publik	a. Meningkatkan penerapan reformasi birokrasi	Aparatur	12 paket	190,000,000	Dinas Kebudayaan, Kepemudaan dan Olahraga serta Pariwisata
2	22	01	2.06	06	Penyediaan Bahan Bacaan dan Peraturan Perundang-undangan	Jumlah Dokumen Bahan Bacaan dan Peraturan Perundang-Undangan yang Disediakan				12 dokumen	7,199,500	Kab. Katingan, Katingan Hilir, Kasongan Lama	Dana Transfer Umum-Dana Alokasi Umum	Memperkuat Stabilitas Polhukhankam Dan Transformasi Pelayanan Publik	a. Meningkatkan penerapan reformasi birokrasi	Aparatur	12 dokumen	15,000,000	Dinas Kebudayaan, Kepemudaan dan Olahraga serta Pariwisata
2	22	01	2.06	09	Penyelenggaraan Rapat Koordinasi dan Konsultasi SKPD	Jumlah Laporan Penyelenggaraan Rapat Koordinasi dan Konsultasi SKPD				12 laporan	540,000,000	Kab. Katingan, Katingan Hilir, Kasongan Lama	Dana Transfer Umum-Dana Alokasi Umum	Memperkuat Stabilitas Polhukhankam Dan Transformasi Pelayanan Publik	a. Meningkatkan penerapan reformasi birokrasi	Aparatur	12 laporan	1,000,000,000	Dinas Kebudayaan, Kepemudaan dan Olahraga serta Pariwisata
2	22	01	2.07		Pengadaan Barang Milik Daerah Penunjang Urusan Pemerintah Daerah	Jumlah Unit Sarana dan Prasarana Pendukung Gedung Kantor atau Bangunan Lainnya yang Disediakan	Unit		Unit	2 Unit	15,000,000						2 Unit	600,000,000	
2	22	01	2.07	11	Pengadaan Sarana dan Prasarana Pendukung Gedung Kantor atau Bangunan Lainnya	Jumlah Unit Sarana dan Prasarana Pendukung Gedung Kantor atau Bangunan Lainnya yang Disediakan				2 unit	15,000,000	Kab. Katingan, Katingan Hilir, Kasongan Lama	Dana Transfer Umum-Dana Alokasi Umum	Memperkuat Stabilitas Polhukhankam Dan Transformasi Pelayanan Publik	a. Meningkatkan penerapan reformasi birokrasi	Aparatur	2 unit	600,000,000	Dinas Kebudayaan, Kepemudaan dan Olahraga serta Pariwisata
2	22	01	2.08		Penyediaan Jasa Penunjang Urusan Pemerintahan Daerah	Jumlah Laporan Penyediaan Jasa Pelayanan Umum Kantor yang Disediakan	Laporan		Laporan	12 Laporan	1,789,776,000						12 Laporan	1,950,000,000	
2	22	01	2.08	02	Penyediaan Jasa Komunikasi, Sumber Daya Air dan Listrik	Jumlah Laporan Penyediaan Jasa Komunikasi, Sumber Daya Air dan Listrik yang Disediakan				12 laporan	196,800,000	Kab. Katingan, Katingan Hilir, Kasongan Lama	Dana Transfer Umum-Dana Alokasi Umum	Memperkuat Stabilitas Polhukhankam Dan Transformasi Pelayanan Publik	a. Meningkatkan penerapan reformasi birokrasi	Aparatur	12 laporan	250,000,000	Dinas Kebudayaan, Kepemudaan dan Olahraga serta Pariwisata
2	22	01	2.08	04	Penyediaan Jasa Pelayanan Umum Kantor	Jumlah Laporan Penyediaan Jasa Pelayanan Umum Kantor yang Disediakan				12 laporan	1,592,976,000	Kab. Katingan, Katingan Hilir, Kasongan Lama	Dana Transfer Umum-Dana Alokasi Umum	Memperkuat Stabilitas Polhukhankam Dan Transformasi Pelayanan Publik	a. Meningkatkan penerapan reformasi birokrasi	Aparatur	12 laporan	1,700,000,000	Dinas Kebudayaan, Kepemudaan dan Olahraga serta Pariwisata
2	22	01	2.09		Pemeliharaan Barang Milik Daerah Penunjang Urusan Pemerintahan Daerah	Jumlah Peralatan dan Mesin Lainnya yang Dipelihara	Unit		Unit	24 Unit	268,150,000						24 Unit	270,000,000	

Penetapan Rencana Kerja Pemerintah Daerah (RKPD) Kabupaten Katingan Tahun 2023																			
Kode					Urusan/ Bidang Urusan/ Program/ Kegiatan/ Sub Kegiatan	Indikator Program/ Kegiatan/ Sub Kegiatan	Target Akhir Periode RPJMD	Realisasi Capaian RKPD Tahun 2021	Prakiraan Capaian Target RKPD Tahun 2022	Capaian Kinerja dan Kerangka Pendanaan						Kelompok Sasaran	Prakiraan Maju Rencana Tahun 2024		Perangkat Daerah Penanggung Jawab
										Target 2023	Pagu Indikatif	Lokasi	Sumber Dana	Prioritas			Target	Pagu Indikatif	
														Nasional	Daerah				
2	22	01	2.09	02	Penyediaan Jasa Pemeliharaan, Biaya Pemeliharaan, Pajak dan Perizinan Kendaraan Dinas Operasional atau Lapangan	Jumlah Kendaraan Dinas Operasional atau Lapangan yang Dipelihara dan dibayarkan Pajak dan Perizinannya				22 unit	230,070,000	Kab. Katingan, Katingan Hilir, Kasongan Lama	Dana Transfer Umum-Dana Alokasi Umum	Memperkuat Stabilitas Polhukhankam Dan Transformasi Pelayanan Publik	a. Meningkatkan penerapan reformasi birokrasi	Aparatur	22 unit	210,000,000	Dinas Kebudayaan, Kepemudaan dan Olahraga serta Pariwisata
2	22	01	2.09	06	Pemeliharaan Peralatan dan Mesin Lainnya	Jumlah Peralatan dan Mesin Lainnya yang Dipelihara				24 unit	30,280,000	Kab. Katingan, Katingan Hilir, Kasongan Lama	Dana Transfer Umum-Dana Alokasi Umum	Memperkuat Stabilitas Polhukhankam Dan Transformasi Pelayanan Publik	a. Meningkatkan penerapan reformasi birokrasi	Aparatur	24 unit	20,000,000	Dinas Kebudayaan, Kepemudaan dan Olahraga serta Pariwisata
2	22	01	2.09	11	Pemeliharaan/Rehabilitasi Sarana dan Prasarana Pendukung Gedung Kantor atau Bangunan Lainnya	Jumlah Sarana dan Prasarana Pendukung Gedung Kantor atau Bangunan Lainnya yang Dipelihara/Direhabilitasi				1 unit	7,800,000	Kab. Katingan, Katingan Hilir, Kasongan Lama	Dana Transfer Umum-Dana Alokasi Umum	Memperkuat Stabilitas Polhukhankam Dan Transformasi Pelayanan Publik	a. Meningkatkan penerapan reformasi birokrasi	Aparatur	1 unit	40,000,000	Dinas Kebudayaan, Kepemudaan dan Olahraga serta Pariwisata
2	22	02			PROGRAM PENGEMBANGAN KEBUDAYAAN	Persentase Warisan Budaya yang dilindungi	%		%	100 %	771,000,000						100 %	2,072,000,000	
2	22	02	2.01		Pengelolaan Kebudayaan yang Masyarakat Pelakunya dalam Daerah Kabupaten/Kota	Jumlah Sumber Daya Manusia, Lembaga, dan Pranata Adat yang Dibina	Orang		Orang	250 Orang	50,000,000						250 Orang	600,000,000	
2	22	02	2.01	02	Pembinaan Sumber Daya Manusia, Lembaga, dan Pranata Kebudayaan	Jumlah Peserta Pembinaan Sumber Daya Manusia, Lembaga, dan Pranata Kebudayaan				250 orang	50,000,000	Kab. Katingan, Semua Kecamatan, Semua Kelurahan	Dana Transfer Umum-Dana Alokasi Umum	Revolusi Mental dan Pembangunan Kebudayaan	k. Mengembangkan dan melestarikan budaya lokal	Masyarakat	250 orang	600,000,000	Dinas Kebudayaan, Kepemudaan dan Olahraga serta Pariwisata
2	22	02	2.02		Pelestarian Kesenian Tradisional yang Masyarakat Pelakunya dalam Daerah Kabupaten/Kota	Jumlah Objek Pemajuan Tradisi Budaya yang Dilakukan Pelindungan, Pengembangan dan Pemanfaatan	Objek		Objek	5 Objek	421,000,000						5 Objek	1,372,000,000	
2	22	02	2.02	01	Pelindungan, Pengembangan, Pemanfaatan Objek Pemajuan Tradisi Budaya	Jumlah Objek Pemajuan Tradisi Budaya yang Dilakukan Pelindungan, Pengembangan dan Pemanfaatan				5 objek	421,000,000	Kab. Katingan, Semua Kecamatan, Semua Kelurahan	Dana Transfer Umum-Dana Alokasi Umum	Revolusi Mental dan Pembangunan Kebudayaan	k. Mengembangkan dan melestarikan budaya lokal	Masyarakat	5 objek	1,372,000,000	Dinas Kebudayaan, Kepemudaan dan Olahraga serta Pariwisata
2	22	02	2.03		Pembinaan Lembaga Adat yang Penganutnya dalam Daerah Kabupaten/Kota	Jumlah Objek Pemajuan Lembaga Adat yang Telah Dilakukan Pelindungan, Pengembangan dan Pemanfaatan	Objek		Objek	1 Objek	300,000,000						1 Objek	100,000,000	

Penetapan Rencana Kerja Pemerintah Daerah (RKPD)
Kabupaten Katingan
Tahun 2023

Kode					Urusan/ Bidang Urusan/ Program/ Kegiatan/ Sub Kegiatan	Indikator Program/ Kegiatan/ Sub Kegiatan	Target Akhir Periode RPJMD	Realisasi Capaian RKPD Tahun 2021	Prakiraan Capaian Target RKPD Tahun 2022	Capaian Kinerja dan Kerangka Pendanaan					Kelompok Sasaran	Prakiraan Maju Rencana Tahun 2024		Perangkat Daerah Penanggung Jawab	
										Target 2023	Pagu Indikatif	Lokasi	Sumber Dana	Prioritas			Target	Pagu Indikatif	
														Nasional	Daerah				
2	22	02	2.03	01	Pelindungan, Pengembangan, Pemanfaatan Objek Pemajuan Lembaga Adat	Jumlah Objek Pemajuan Lembaga Adat yang Telah Dilakukan Pelindungan, Pengembangan dan Pemanfaatan				1 objek	300,000,000	Semua Kab/Kota, Semua Kecamatan, Semua Kelurahan	Dana Transfer Umum-Dana Alokasi Umum	Revolusi Mental dan Pembangunan Kebudayaan	k. Mengembangkan dan melestarikan budaya lokal	Masyarakat	1 objek	100,000,000	Dinas Kebudayaan, Kepemudaan dan Olahraga serta Pariwisata
2	22	05			PROGRAM PELESTARIAN DAN PENGELOLAAN CAGAR BUDAYA	Telestarikannya cagar budaya	%		%	100 %	724,000,000						100 %	822,240,000	
2	22	05	2.02		Pengelolaan Cagar Budaya Peringkat Kabupaten/Kota	Terlaksananya Cagar Budaya yang Dilindungi	%		%	100 %	724,000,000						100 %	522,240,000	
2	22	05	2.02	01	Pelindungan Cagar Budaya	Jumlah Objek Cagar Budaya yang Dilindungi				9 objek	84,000,000	Kab. Katingan, Semua Kecamatan, Semua Kelurahan	Dana Transfer Umum-Dana Alokasi Umum	Revolusi Mental dan Pembangunan Kebudayaan	k. Mengembangkan dan melestarikan budaya lokal	Cagar Budaya	9 objek	222,240,000	Dinas Kebudayaan, Kepemudaan dan Olahraga serta Pariwisata
2	22	05	2.02	02	Pengembangan Cagar Budaya	Jumlah Objek Cagar Budaya yang Dikembangkan				2 objek	640,000,000	Semua Kab/Kota, Semua Kecamatan, Semua Kelurahan	Dana Transfer Umum-Dana Alokasi Umum	Revolusi Mental dan Pembangunan Kebudayaan	k. Mengembangkan dan melestarikan budaya lokal	Cagar Budaya	2 objek	300,000,000	Dinas Kebudayaan, Kepemudaan dan Olahraga serta Pariwisata
3					URUSAN PEMERINTAHAN PILIHAN														
3	26				URUSAN PEMERINTAHAN BIDANG PARIWISATA						210,000,000							6,345,000,000	
3	26	02			PROGRAM PENINGKATAN DAYA TARIK DESTINASI PARIWISATA	Persentase pertumbuhan jumlah wisatawan mancanegara perkebangsaaan	%		%	50 %	110,000,000						50 %	4,645,000,000	
3	26	02	2.01		Pengelolaan Daya Tarik Wisata Kabupaten/Kota	Jumlah Lokasi Daya Tarik Wisata Kabupaten/Kota	Lokasi		Lokasi	6 Lokasi	110,000,000						6 Lokasi	495,000,000	
3	26	02	2.01	03	Pengembangan Daya Tarik Wisata Kabupaten/Kota	Jumlah Lokasi Daya Tarik Wisata Kabupaten/Kota Sesuai dengan Tahapan Pengembangan (Rintisan, Berkembang, Pemantapan, Revitalisasi)				6 lokasi	110,000,000	Kab. Katingan, Semua Kecamatan, Semua Kelurahan	Dana Transfer Umum-Dana Alokasi Umum	Memperkuat Ketahanan Ekonomi Untuk Pertumbuhan Yang Berkualitas dan Berkeadilan	i. Meningkatkan pengelolaan sumber daya alam dan lingkungan yang berkelanjutan serta tanggap terhadap perubahan iklim	Masyarakat	6 lokasi	250,000,000	Dinas Kebudayaan, Kepemudaan dan Olahraga serta Pariwisata
3	26	05			PROGRAM PENGEMBANGAN SUMBER DAYA PARIWISATA DAN EKONOMI KREATIF	Persentase peningkatan perjalanan wisatawan nusantara yang datang	%		%	29 %	100,000,000						29 %	600,000,000	
3	26	05	2.01		Pelaksanaan Peningkatan Kapasitas Sumber Daya Manusia Pariwisata dan Ekonomi Kreatif Tingkat Dasar	"Jumlah Orang yang Mengikuti Peningkatan Peran Serta Masyarakat dalam Pengembangan Kemitraan Pariwisata"	Orang		Orang	40 Orang	100,000,000						40 Orang	600,000,000	

Penetapan Rencana Kerja Pemerintah Daerah (RKPD)
Kabupaten Katingan
Tahun 2023

Kode					Urusan/ Bidang Urusan/ Program/ Kegiatan/ Sub Kegiatan	Indikator Program/ Kegiatan/ Sub Kegiatan	Target Akhir Periode RPJMD	Realisasi Capaian RKPD Tahun 2021	Prakiraan Capaian Target RKPD Tahun 2022	Capaian Kinerja dan Kerangka Pendanaan						Kelompok Sasaran	Prakiraan Maju Rencana Tahun 2024		Perangkat Daerah Penanggung Jawab
										Target 2023	Pagu Indikatif	Lokasi	Sumber Dana	Prioritas			Target	Pagu Indikatif	
														Nasional	Daerah				
3	26	05	2.01	02	Peningkatan Peran Serta Masyarakat dalam Pengembangan Kemitraan Pariwisata	Jumlah Orang yang Mengikuti Peningkatan Peran Serta Masyarakat dalam Pengembangan Kemitraan Pariwisata				240 orang	100,000,000	Semua Kab/Kota, Semua Kecamatan, Semua Kelurahan	Dana Transfer Umum-Dana Alokasi Umum	Memperkuat Ketahanan Ekonomi Untuk Pertumbuhan Yang Berkualitas dan Berkeadilan	i. Meningkatkan pengelolaan sumber daya alam dan lingkungan yang berkelanjutan serta tanggap terhadap perubahan iklim	Masyarakat	240 orang	300,000,000	Dinas Kebudayaan, Kepemudaan dan Olahraga serta Pariwisata
2					URUSAN PEMERINTAHAN WAJIB YANG TIDAK BERKAITAN DENGAN PELAYANAN DASAR														
2	07				URUSAN PEMERINTAHAN BIDANG TENAGA KERJA						6,858,311,612							0	
2	07	01			PROGRAM PENUNJANG URUSAN PEMERINTAHAN DAERAH KABUPATEN/KOTA	Nilai LAKIP	A		0	A	5,539,274,003						A	0	
2	07	01	2.01		Perencanaan, Penganggaran, dan Evaluasi Kinerja Perangkat Daerah	Tingkat ketepatan waktu pelaporan capaian kinerja dan keuangan	Persen		Persen	100 Persen	53,000,000						100 Persen	0	
2	07	01	2.01	01	Penyusunan Dokumen Perencanaan Perangkat Daerah	Jumlah Dokumen Perencanaan Perangkat Daerah				1 Dokumen	40,000,000	Kab. Katingan, Katingan Hilir, Kasongan Lama	Pajak Daerah	Meningkatkan Sumber Daya Manusia Yang Berkualitas Dan Berdaya Saing	a. Meningkatkan penerapan reformasi birokrasi	0	1 Dokumen	0	Dinas Perindustrian, Transmigrasi dan Tenaga Kerja
2	07	01	2.01	06	Koordinasi dan Penyusunan Laporan Capaian Kinerja dan Ikhtisar Realisasi Kinerja SKPD	Jumlah Laporan Capaian Kinerja dan Ikhtisar Realisasi Kinerja SKPD dan Laporan Hasil Koordinasi Penyusunan Laporan Capaian Kinerja dan Ikhtisar Realisasi Kinerja SKPD				1 Laporan	13,000,000	Kab. Katingan, Katingan Hilir, Kasongan Lama	Pajak Daerah	Meningkatkan Sumber Daya Manusia Yang Berkualitas Dan Berdaya Saing	a. Meningkatkan penerapan reformasi birokrasi	0	1 Laporan	0	Dinas Perindustrian, Transmigrasi dan Tenaga Kerja
2	07	01	2.02		Administrasi Keuangan Perangkat Daerah	Pelayanan keuangan	Persen		Persen	100 Persen	4,109,412,238						100 Persen	0	
2	07	01	2.02	01	Penyediaan Gaji dan Tunjangan ASN	Jumlah Orang yang Menerima Gaji dan Tunjangan ASN				12 Orang/bulan	4,042,713,300	Kab. Katingan, Katingan Hilir, Kasongan Lama	Dana Transfer Umum-Dana Alokasi Umum	Meningkatkan Sumber Daya Manusia Yang Berkualitas Dan Berdaya Saing	a. Meningkatkan penerapan reformasi birokrasi	0	12 Orang/bulan	0	Dinas Perindustrian, Transmigrasi dan Tenaga Kerja
2	07	01	2.02	07	Koordinasi dan Penyusunan Laporan Keuangan Bulanan/ Triwulanan/ Semesteran SKPD	Jumlah Laporan Keuangan Bulanan/ Triwulanan/ Semesteran SKPD dan Laporan Koordinasi Penyusunan Laporan Keuangan Bulanan/Triwulanan/Semesteran SKPD				12 Laporan	66,698,938	Kab. Katingan, Katingan Hilir, Kasongan Lama	Pajak Daerah	Meningkatkan Sumber Daya Manusia Yang Berkualitas Dan Berdaya Saing	a. Meningkatkan penerapan reformasi birokrasi	0	12 Laporan	0	Dinas Perindustrian, Transmigrasi dan Tenaga Kerja
2	07	01	2.03		Administrasi Barang Milik Daerah pada Perangkat Daerah	Cakupan Barang Milik Daerah Yang Tercatat	Bulan		Bulan	12 Bulan	30,136,319						12 Bulan	0	

Penetapan Rencana Kerja Pemerintah Daerah (RKPD)
Kabupaten Katingan
Tahun 2023

Kode					Urusan/ Bidang Urusan/ Program/ Kegiatan/ Sub Kegiatan	Indikator Program/ Kegiatan/ Sub Kegiatan	Target Akhir Periode RPJMD	Realisasi Capaian RKPD Tahun 2021	Prakiraan Capaian Target RKPD Tahun 2022	Capaian Kinerja dan Kerangka Pendanaan						Kelompok Sasaran	Prakiraan Maju Rencana Tahun 2024		Perangkat Daerah Penanggung Jawab
										Target 2023	Pagu Indikatif	Lokasi	Sumber Dana	Prioritas			Target	Pagu Indikatif	
														Nasional	Daerah				
2	07	01	2.03	02	Pengamanan Barang Milik Daerah SKPD	Jumlah Dokumen Pengamanan Barang Milik Daerah SKPD				1 Dokumen	10,136,319	Kab. Katingan, Semua Kecamatan, Semua Kelurahan	Pajak Daerah	Meningkatkan Sumber Daya Manusia Yang Berkualitas Dan Berdaya Saing	a. Meningkatkan penerapan reformasi birokrasi	0	1 Dokumen	0	Dinas Perindustrian, Transmigrasi dan Tenaga Kerja
2	07	01	2.03	03	Koordinasi dan Penilaian Barang Milik Daerah SKPD	Jumlah Laporan Hasil Penilaian Barang Milik Daerah dan Hasil Koordinasi Penilaian Barang Milik Daerah SKPD				1 Laporan	20,000,000	Kab. Katingan, Semua Kecamatan, Semua Kelurahan	Pajak Daerah	Meningkatkan Sumber Daya Manusia Yang Berkualitas Dan Berdaya Saing	a. Meningkatkan penerapan reformasi birokrasi	0	1 Laporan	0	Dinas Perindustrian, Transmigrasi dan Tenaga Kerja
2	07	01	2.05		Administrasi Kepegawaian Perangkat Daerah	Jumlah aparatur yang mendapat peningkatan kompetensi	Persen		Persen	100 Persen	90,000,000						100 Persen	0	
2	07	01	2.05	02	Pengadaan Pakaian Dinas beserta Atribut Kelengkapannya	Jumlah Paket Pakaian Dinas beserta Atribut Kelengkapan				1 Paket	40,000,000	Kab. Katingan, Katingan Hilir, Kasongan Lama	Pajak Daerah	Meningkatkan Sumber Daya Manusia Yang Berkualitas Dan Berdaya Saing	a. Meningkatkan penerapan reformasi birokrasi	0	1 Paket	0	Dinas Perindustrian, Transmigrasi dan Tenaga Kerja
2	07	01	2.05	11	Bimbingan Teknis Implementasi Peraturan Perundang-Undangan	Jumlah Orang yang Mengikuti Bimbingan Teknis Implementasi Peraturan Perundang-Undangan				10 Orang	50,000,000	Kab. Katingan, Semua Kecamatan, Semua Kelurahan	Pajak Daerah	Meningkatkan Sumber Daya Manusia Yang Berkualitas Dan Berdaya Saing	a. Meningkatkan penerapan reformasi birokrasi	0	10 Orang	0	Dinas Perindustrian, Transmigrasi dan Tenaga Kerja
2	07	01	2.06		Administrasi Umum Perangkat Daerah	Tersedianya administrasi umum perangkat daerah	Persen		Persen	100 Persen	590,055,446						100 Persen	0	
2	07	01	2.06	01	Penyediaan Komponen Instalasi Listrik/Penerangan Bangunan Kantor	Jumlah Paket Komponen Instalasi Listrik/Penerangan Bangunan Kantor yang Disediakan				1 Paket	25,989,663	Kab. Katingan, Katingan Hilir, Kasongan Lama	Dana Transfer Umum-Dana Alokasi Umum	Meningkatkan Sumber Daya Manusia Yang Berkualitas Dan Berdaya Saing	a. Meningkatkan penerapan reformasi birokrasi	0	1 Paket	0	Dinas Perindustrian, Transmigrasi dan Tenaga Kerja
2	07	01	2.06	02	Penyediaan Peralatan dan Perlengkapan Kantor	Jumlah Paket Peralatan dan Perlengkapan Kantor yang Disediakan				1 Paket	60,171,429	Kab. Katingan, Katingan Hilir, Kasongan Lama	Dana Transfer Umum-Dana Alokasi Umum	Meningkatkan Sumber Daya Manusia Yang Berkualitas Dan Berdaya Saing	a. Meningkatkan penerapan reformasi birokrasi	0	1 Paket	0	Dinas Perindustrian, Transmigrasi dan Tenaga Kerja
2	07	01	2.06	03	Penyediaan Peralatan Rumah Tangga	Jumlah Paket Peralatan Rumah Tangga yang Disediakan				1 Paket	24,167,537	Kab. Katingan, Katingan Hilir, Kasongan Lama	Dana Transfer Umum-Dana Alokasi Umum	Meningkatkan Sumber Daya Manusia Yang Berkualitas Dan Berdaya Saing	a. Meningkatkan penerapan reformasi birokrasi	0	1 Paket	0	Dinas Perindustrian, Transmigrasi dan Tenaga Kerja

Penetapan Rencana Kerja Pemerintah Daerah (RKPD) Kabupaten Katingan Tahun 2023																			
Kode					Urusan/ Bidang Urusan/ Program/ Kegiatan/ Sub Kegiatan	Indikator Program/ Kegiatan/ Sub Kegiatan	Target Akhir Periode RPJMD	Realisasi Capaian RKPD Tahun 2021	Prakiraan Capaian Target RKPD Tahun 2022	Capaian Kinerja dan Kerangka Pendanaan						Kelompok Sasaran	Prakiraan Maju Rencana Tahun 2024		Perangkat Daerah Penanggung Jawab
										Target 2023	Pagu Indikatif	Lokasi	Sumber Dana	Prioritas			Target	Pagu Indikatif	
														Nasional	Daerah				
2	07	01	2.06	04	Penyediaan Bahan Logistik Kantor	Jumlah Paket Bahan Logistik Kantor yang Disediakan				1 Paket	100,000,000	Kab. Katingan, Katingan Hilir, Kasongan Lama	Dana Transfer Umum-Dana Alokasi Umum	Meningkatkan Sumber Daya Manusia Yang Berkualitas Dan Berdaya Saing	a. Meningkatkan penerapan reformasi birokrasi	0	1 Paket	0	Dinas Perindustrian, Transmigrasi dan Tenaga Kerja
2	07	01	2.06	05	Penyediaan Barang Cetakan dan Penggandaan	Jumlah Paket Barang Cetakan dan Penggandaan yang Disediakan				1 Paket	51,845,571	Kab. Katingan, Katingan Hilir, Kasongan Lama	Sisa Lebih Perhitungan Anggaran Tahun Sebelumnya	Meningkatkan Sumber Daya Manusia Yang Berkualitas Dan Berdaya Saing	a. Meningkatkan penerapan reformasi birokrasi	0	1 Paket	0	Dinas Perindustrian, Transmigrasi dan Tenaga Kerja
2	07	01	2.06	06	Penyediaan Bahan Bacaan dan Peraturan Perundang-undangan	Jumlah Dokumen Bahan Bacaan dan Peraturan Perundang-Undangan yang Disediakan				1 Dokumen	19,980,000	Kab. Katingan, Katingan Hilir, Kasongan Lama	Sisa Lebih Perhitungan Anggaran Tahun Sebelumnya	Meningkatkan Sumber Daya Manusia Yang Berkualitas Dan Berdaya Saing	a. Meningkatkan penerapan reformasi birokrasi	0	1 Dokumen	0	Dinas Perindustrian, Transmigrasi dan Tenaga Kerja
2	07	01	2.06	09	Penyelenggaraan Rapat Koordinasi dan Konsultasi SKPD	Jumlah Laporan Penyelenggaraan Rapat Koordinasi dan Konsultasi SKPD				12 Laporan	307,901,246	Semua Kab/Kota, Semua Kecamatan, Semua Kelurahan	Dana Transfer Umum-Dana Alokasi Umum	Meningkatkan Sumber Daya Manusia Yang Berkualitas Dan Berdaya Saing	a. Meningkatkan penerapan reformasi birokrasi	0	12 Laporan	0	Dinas Perindustrian, Transmigrasi dan Tenaga Kerja
2	07	01	2.07		Pengadaan Barang Milik Daerah Penunjang Urusan Pemerintah Daerah	Jumlah pengadaan peralatan penunjang kantor	Persen		Persen	100 Persen	160,000,000						100 Persen	0	
2	07	01	2.07	01	Pengadaan Kendaraan Perorangan Dinas atau Kendaraan Dinas Jabatan	Jumlah Unit Kendaraan Perorangan Dinas atau Kendaraan Dinas Jabatan yang Disediakan				1 Unit	60,000,000	Kab. Katingan, Katingan Hilir, Kasongan Lama	Sisa Lebih Perhitungan Anggaran Tahun Sebelumnya	Meningkatkan Sumber Daya Manusia Yang Berkualitas Dan Berdaya Saing	a. Meningkatkan penerapan reformasi birokrasi	0	1 Unit	0	Dinas Perindustrian, Transmigrasi dan Tenaga Kerja
2	07	01	2.07	10	Pengadaan Sarana dan Prasarana Gedung Kantor atau Bangunan Lainnya	Jumlah Unit Sarana dan Prasarana Gedung Kantor atau Bangunan Lainnya yang Disediakan				1 Unit	100,000,000	Kab. Katingan, Katingan Hilir, Kasongan Lama	Sisa Lebih Perhitungan Anggaran Tahun Sebelumnya	Meningkatkan Sumber Daya Manusia Yang Berkualitas Dan Berdaya Saing	a. Meningkatkan penerapan reformasi birokrasi	0	1 Unit	0	Dinas Perindustrian, Transmigrasi dan Tenaga Kerja
2	07	01	2.08		Penyediaan Jasa Penunjang Urusan Pemerintahan Daerah	Jumlah bulan penyediaan jasa penunjang urusan pemerintah daerah	Bulan		Bulan	12 Bulan	240,650,000						12 Bulan	0	
2	07	01	2.08	01	Penyediaan Jasa Surat Menyurat	Jumlah Laporan Penyediaan Jasa Surat Menyurat				12 Laporan	7,000,000	Kab. Katingan, Katingan Hilir, Kasongan Lama	Sisa Lebih Perhitungan Anggaran Tahun Sebelumnya	Meningkatkan Sumber Daya Manusia Yang Berkualitas Dan Berdaya Saing	a. Meningkatkan penerapan reformasi birokrasi	0	12 Laporan	0	Dinas Perindustrian, Transmigrasi dan Tenaga Kerja

Penetapan Rencana Kerja Pemerintah Daerah (RKPD) Kabupaten Katingan Tahun 2023																			
Kode					Urusan/ Bidang Urusan/ Program/ Kegiatan/ Sub Kegiatan	Indikator Program/ Kegiatan/ Sub Kegiatan	Target Akhir Periode RPJMD	Realisasi Capaian RKPD Tahun 2021	Prakiraan Capaian Target RKPD Tahun 2022	Capaian Kinerja dan Kerangka Pendanaan						Kelompok Sasaran	Prakiraan Maju Rencana Tahun 2024		Perangkat Daerah Penanggung Jawab
										Target 2023	Pagu Indikatif	Lokasi	Sumber Dana	Prioritas			Target	Pagu Indikatif	
														Nasional	Daerah				
2	07	01	2.08	02	Penyediaan Jasa Komunikasi, Sumber Daya Air dan Listrik	Jumlah Laporan Penyediaan Jasa Komunikasi, Sumber Daya Air dan Listrik yang Disediakan				12 Laporan	85,000,000	Kab. Katingan, Katingan Hilir, Kasongan Lama	Sisa Lebih Perhitungan Anggaran Tahun Sebelumnya	Meningkatkan Sumber Daya Manusia Yang Berkualitas Dan Berdaya Saing	a. Meningkatkan penerapan reformasi birokrasi	0	12 Laporan	0	Dinas Perindustrian, Transmigrasi dan Tenaga Kerja
2	07	01	2.08	03	Penyediaan Jasa Peralatan dan Perlengkapan Kantor	Jumlah Laporan Penyediaan Jasa Peralatan dan Perlengkapan Kantor yang Disediakan				1 Laporan	35,000,000	Kab. Katingan, Katingan Hilir, Kasongan Lama	Sisa Lebih Perhitungan Anggaran Tahun Sebelumnya	Meningkatkan Sumber Daya Manusia Yang Berkualitas Dan Berdaya Saing	a. Meningkatkan penerapan reformasi birokrasi	0	1 Laporan	0	Dinas Perindustrian, Transmigrasi dan Tenaga Kerja
2	07	01	2.08	04	Penyediaan Jasa Pelayanan Umum Kantor	Jumlah Laporan Penyediaan Jasa Pelayanan Umum Kantor yang Disediakan				12 Laporan	113,650,000	Kab. Katingan, Katingan Hilir, Kasongan Lama	Dana Transfer Umum-Dana Alokasi Umum	Meningkatkan Sumber Daya Manusia Yang Berkualitas Dan Berdaya Saing	a. Meningkatkan penerapan reformasi birokrasi	0	12 Laporan	0	Dinas Perindustrian, Transmigrasi dan Tenaga Kerja
2	07	01	2.09		Pemeliharaan Barang Milik Daerah Penunjang Urusan Pemerintahan Daerah	Jumlah bulan pemeliharaan barang milik daerah	Bulan		Bulan	12 Bulan	266,020,000						12 Bulan	0	
2	07	01	2.09	01	Penyediaan Jasa Pemeliharaan, Biaya Pemeliharaan, dan Pajak Kendaraan Perorangan Dinas atau Kendaraan Dinas Jabatan	Jumlah Kendaraan Perorangan Dinas atau Kendaraan Dinas Jabatan yang Dipelihara dan dibayarkan Pajaknya				2 Unit	126,420,000	Kab. Katingan, Katingan Hilir, Kasongan Lama	Dana Transfer Umum-Dana Bagi Hasil	Meningkatkan Sumber Daya Manusia Yang Berkualitas Dan Berdaya Saing	a. Meningkatkan penerapan reformasi birokrasi	0	2 Unit	0	Dinas Perindustrian, Transmigrasi dan Tenaga Kerja
2	07	01	2.09	10	Pemeliharaan/Rehabilitasi Sarana dan Prasarana Gedung Kantor atau Bangunan Lainnya	Jumlah Sarana dan Prasarana Gedung Kantor atau Bangunan Lainnya yang Dipelihara/Direhabilitasi				4 Unit	139,600,000	Kab. Katingan, Katingan Hilir, Kasongan Lama	Sisa Lebih Perhitungan Anggaran Tahun Sebelumnya	Meningkatkan Sumber Daya Manusia Yang Berkualitas Dan Berdaya Saing	a. Meningkatkan penerapan reformasi birokrasi	0	4 Unit	0	Dinas Perindustrian, Transmigrasi dan Tenaga Kerja
2	07	02			PROGRAM PERENCANAAN TENAGA KERJA	Persentase kegiatan yang dilaksanakan yang mengacu ke rencana tenaga kerja	100 %		0 %	100 %	69,247,745						100 %	0	
2	07	02	2.01		Penyusunan Rencana Tenaga Kerja (RTK)	Tersusunnya rencana tenaga kerja	Dokumen		Dokumen	1 Dokumen	69,247,745						1 Dokumen	0	
2	07	02	2.01	02	Penyusunan Rencana Tenaga Kerja Mikro	Jumlah Perusahaan yang Menyusun RTK Mikro				2 Perusahaan	69,247,745	Kab. Katingan, Semua Kecamatan, Semua Kelurahan	Sisa Lebih Perhitungan Anggaran Tahun Sebelumnya	Meningkatkan Sumber Daya Manusia Yang Berkualitas Dan Berdaya Saing	d. Meningkatkan keberdayaan dan kemandirian masyarakat	0	2 Perusahaan	0	Dinas Perindustrian, Transmigrasi dan Tenaga Kerja
2	07	03			PROGRAM PELATIHAN KERJA DAN PRODUKTIVITAS TENAGA KERJA	Mengurangi pengangguran dan setengah pengangguran	Orang		Orang	200 Orang	786,688,975						200 Orang	0	
2	07	03	2.01		Pelaksanaan Pelatihan berdasarkan Unit Kompetensi	Terciptanya tenaga yang berkompetensi	Orang		Orang	100 Orang	786,688,975						100 Orang	0	

Penetapan Rencana Kerja Pemerintah Daerah (RKPD) Kabupaten Katingan Tahun 2023																			
Kode					Urusan/ Bidang Urusan/ Program/ Kegiatan/ Sub Kegiatan	Indikator Program/ Kegiatan/ Sub Kegiatan	Target Akhir Periode RPJMD	Realisasi Capaian RKPD Tahun 2021	Prakiraan Capaian Target RKPD Tahun 2022	Capaian Kinerja dan Kerangka Pendanaan						Kelompok Sasaran	Prakiraan Maju Rencana Tahun 2024		Perangkat Daerah Penanggung Jawab
										Target 2023	Pagu Indikatif	Lokasi	Sumber Dana	Prioritas			Target	Pagu Indikatif	
														Nasional	Daerah				
2	07	03	2.01	01	Proses Pelaksanaan Pendidikan dan Pelatihan Keterampilan bagi Pencari Kerja berdasarkan Klaster Kompetensi	Jumlah Tenaga Kerja yang Mendapat Pelatihan Berbasis Kompetensi pada Tahun n				60 Orang	786,688,975	Kab. Katingan, Katingan Hilir, Semua Kelurahan	Sisa Lebih Perhitungan Anggaran Tahun Sebelumnya	Meningkatkan Sumber Daya Manusia Yang Berkualitas Dan Berdaya Saing	d. Meningkatkan keberdayaan dan kemandirian masyarakat	0	60 Orang	0	Dinas Perindustrian, Transmigrasi dan Tenaga Kerja
2	07	04			PROGRAM PENEMPATAN TENAGA KERJA	Jumlah Tenaga Kerja yang Ditempatkan (di dalam dan di luar negeri) Melalui Mekanisme Layanan Antar Kerja di Dalam Wilayah Kabupaten	Orang		Orang	200 Orang	176,214,239						200 Orang	0	
2	07	04	2.01		Pelayanan antar Kerja di Daerah Kabupaten/Kota	Kegiatan pelayanan kepada pencari kerja dan perusahaan sebagai pemberi kerja	Orang		Orang	60 Orang	52,343,018						60 Orang	0	
2	07	04	2.01	03	Penyuluhan dan Bimbingan Jabatan bagi Pencari Kerja	Jumlah Pencari Kerja yang Mendapatkan Penyuluhan dan Bimbingan Jabatan				200 Orang	52,343,018	Kab. Katingan, Katingan Hilir, Semua Kelurahan	Sisa Lebih Perhitungan Anggaran Tahun Sebelumnya	Meningkatkan Sumber Daya Manusia Yang Berkualitas Dan Berdaya Saing	d. Meningkatkan keberdayaan dan kemandirian masyarakat	0	200 Orang	0	Dinas Perindustrian, Transmigrasi dan Tenaga Kerja
2	07	04	2.03		Pengelolaan Informasi Pasar Kerja	Laporan informasi tenaga kerja	Orang		Orang	300 Orang	101,371,221						300 Orang	0	
2	07	04	2.03	01	Pemeliharaan dan Operasional Aplikasi Informasi Pasar Kerja Online	Jumlah Data dan Informasi yang Dihasilkan Aplikasi Informasi Pasar Kerja Online				1 Dokumen	10,000,000	Kab. Katingan, Katingan Hilir, Semua Kelurahan	Sisa Lebih Perhitungan Anggaran Tahun Sebelumnya	Meningkatkan Sumber Daya Manusia Yang Berkualitas Dan Berdaya Saing	d. Meningkatkan keberdayaan dan kemandirian masyarakat	0	1 Dokumen	0	Dinas Perindustrian, Transmigrasi dan Tenaga Kerja
2	07	04	2.03	02	Pelayanan dan Penyediaan Informasi Pasar Kerja Online	Jumlah Pencari dan Pemberi Kerja yang Terdaftar dalam Pasar Kerja Melalui Sistem Online (Karir Hub)				650 Orang	5,500,000	Kab. Katingan, Katingan Hilir, Semua Kelurahan	Pajak Daerah	Meningkatkan Sumber Daya Manusia Yang Berkualitas Dan Berdaya Saing	d. Meningkatkan keberdayaan dan kemandirian masyarakat	0	650 Orang	0	Dinas Perindustrian, Transmigrasi dan Tenaga Kerja
2	07	04	2.03	03	Job Fair/Bursa Kerja	Jumlah Pencari Kerja yang Mendapatkan Pekerjaan Melalui Job Fair/Bursa Kerja				100 Orang	85,871,221	Kab. Katingan, Katingan Hilir, Semua Kelurahan	Pajak Daerah	Meningkatkan Sumber Daya Manusia Yang Berkualitas Dan Berdaya Saing	d. Meningkatkan keberdayaan dan kemandirian masyarakat	0	100 Orang	0	Dinas Perindustrian, Transmigrasi dan Tenaga Kerja
2	07	04	2.05		Penerbitan Perpanjangan IMTA yang Lokasi Kerja dalam 1 (satu) Daerah Kabupaten/Kota	Dana kompensasi pengguna TKA (DPA-TKA) terhadap semua TKA yang diperkerjakan di Kabupaten Katingan	TKA		TKA	6 TKA	22,500,000						6 TKA	0	
2	07	04	2.05	01	Koordinasi dan Sinkronisasi Perpanjangan IMTA yang Lokasi Kerja dalam 1 (Satu) Daerah Kabupaten/Kota	jumlah dokumen retribusi perpanjangan IMTA dalam 1 kabupaten				0 4 TKA	22,500,000	Kab. Katingan, Semua Kecamatan, Semua Kelurahan	Pajak Daerah	Meningkatkan Sumber Daya Manusia Yang Berkualitas Dan Berdaya Saing	d. Meningkatkan keberdayaan dan kemandirian masyarakat	0	0 4 TKA	0	Dinas Perindustrian, Transmigrasi dan Tenaga Kerja

Penetapan Rencana Kerja Pemerintah Daerah (RKPD)
Kabupaten Katingan
Tahun 2023

Kode						Urusan/ Bidang Urusan/ Program/ Kegiatan/ Sub Kegiatan	Indikator Program/ Kegiatan/ Sub Kegiatan	Target Akhir Periode RPJMD	Realisasi Capaian RKPD Tahun 2021	Prakiraan Capaian Target RKPD Tahun 2022	Capaian Kinerja dan Kerangka Pendanaan						Kelompok Sasaran	Prakiraan Maju Rencana Tahun 2024		Perangkat Daerah Penanggung Jawab
											Target 2023	Pagu Indikatif	Lokasi	Sumber Dana	Prioritas			Target	Pagu Indikatif	
															Nasional	Daerah				
2	07	05				PROGRAM HUBUNGAN INDUSTRIAL	Terbinanya hubungan kerja dengan baik dan harmonis melalui komunikasi lembaga kerjasama bipartit	Perusahaan		Perusahaan	17 Perusahaan	286,886,650					17 Perusahaan	0		
2	07	05	2.01			Pengesahan Peraturan Perusahaan dan Pendaftaran Perjanjian Kerja Bersama untuk Perusahaan yang Hanya Beroperasi dalam 1 (Satu) Daerah Kabupaten/Kota	Dokumen persyaratan kerja	Dokumen		Dokumen	4 Dokumen	106,823,009					4 Dokumen	0		
2	07	05	2.01	01		Pengesahan Peraturan Perusahaan bagi Perusahaan	Jumlah Perusahaan yang Melaksanakan Pengesahan Peraturan Perusahaan yang Terkait dengan Hubungan Industrial dan Terdaftar di WLKP Online				3 Perusahaan	40,000,000	Kab. Katingan, Katingan Tengah, Semua Kelurahan Kab. Katingan, Sanaman Mantikei, Semua Kelurahan	Pajak Daerah	Meningkatkan Sumber Daya Manusia Yang Berkualitas Dan Berdaya Saing	j. Meningkatkan peran serta masyarakat dalam menciptakan keamanan, ketertiban dan ketentraman	0	3 Perusahaan	0	Dinas Perindustrian, Transmigrasi dan Tenaga Kerja
2	07	05	2.01	02		Pendaftaran Perjanjian Kerja Sama bagi Perusahaan	Jumlah Perusahaan yang Menyusun Perjanjian Kerja Bersama				2 Perusahaan	16,823,009	Kab. Katingan, Katingan Tengah, Semua Kelurahan Kab. Katingan, Sanaman Mantikei, Semua Kelurahan	Sisa Lebih Perhitungan Anggaran Tahun Sebelumnya	Meningkatkan Sumber Daya Manusia Yang Berkualitas Dan Berdaya Saing	j. Meningkatkan peran serta masyarakat dalam menciptakan keamanan, ketertiban dan ketentraman	0	2 Perusahaan	0	Dinas Perindustrian, Transmigrasi dan Tenaga Kerja

Penetapan Rencana Kerja Pemerintah Daerah (RKPD)
Kabupaten Katingan
Tahun 2023

Kode						Urusan/ Bidang Urusan/ Program/ Kegiatan/ Sub Kegiatan	Indikator Program/ Kegiatan/ Sub Kegiatan	Target Akhir Periode RPJMD	Realisasi Capaian RKPD Tahun 2021	Prakiraan Capaian Target RKPD Tahun 2022	Capaian Kinerja dan Kerangka Pendanaan						Kelompok Sasaran	Prakiraan Maju Rencana Tahun 2024		Perangkat Daerah Penanggung Jawab
											Target 2023	Pagu Indikatif	Lokasi	Sumber Dana	Prioritas			Target	Pagu Indikatif	
															Nasional	Daerah				
2	07	05	2.01	03	Penyelenggaraan Pendataan dan Informasi Sarana Hubungan Industrial dan Jaminan Sosial Tenaga Kerja serta Pengupahan	Jumlah Data dan Informasi Sarana HI (PP/PKB, Struktur Skala Upah, dan LKS Bipartit) dan Pekerja yang Terdaftar sebagai Peserta Jamsostek serta Pengupahan				2 Laporan	50,000,000	Kab. Katingan, Katingan Hilir, Semua Kelurahan Kab. Katingan, Katingan Tengah, Semua Kelurahan Kab. Katingan, Marikit, Semua Kelurahan Kab. Katingan, Katingan Hulu, Semua Kelurahan Kab. Katingan, Katingan Kuala, Semua Kelurahan	Sisa Lebih Perhitungan Anggaran Tahun Sebelumnya	Meningkatkan Sumber Daya Manusia Yang Berkualitas Dan Berdaya Saing	a. Meningkatkan penerapan reformasi birokrasi	0	2 Laporan	0	Dinas Perindustrian, Transmigrasi dan Tenaga Kerja	
2	07	05	2.02		Pencegahan dan Penyelesaian Perselisihan Hubungan Industrial, Mogok Kerja dan Penutupan Perusahaan di Daerah Kabupaten/Kota	Terbinanya hubungan kerja dengan baik dan harmonis melalui komunikasi lembaga kerjasama bipartit	Perusahaan		Perusahaan	17 Perusahaan	180,063,641						17 Perusahaan	0		
2	07	05	2.02	01	Pencegahan Perselisihan Hubungan Industrial, Mogok Kerja, dan Penutupan Perusahaan yang Berakibat/Berdampak pada Kepentingan di 1 (Satu) Daerah Kabupaten/Kota	Jumlah Perselisihan yang Dicegah				4 Perkara	100,063,641	Kab. Katingan, Katingan Hilir, Semua Kelurahan Kab. Katingan, Katingan Tengah, Semua Kelurahan Kab. Katingan, Sanaman Mantikei, Semua Kelurahan Kab. Katingan, Mendawai, Semua Kelurahan	Sisa Lebih Perhitungan Anggaran Tahun Sebelumnya	Meningkatkan Sumber Daya Manusia Yang Berkualitas Dan Berdaya Saing	j. Meningkatkan peran serta masyarakat dalam menciptakan keamanan, ketertiban dan ketentraman	0	4 Perkara	0	Dinas Perindustrian, Transmigrasi dan Tenaga Kerja	

Penetapan Rencana Kerja Pemerintah Daerah (RKPD)
Kabupaten Katingan
Tahun 2023

Kode					Urusan/ Bidang Urusan/ Program/ Kegiatan/ Sub Kegiatan	Indikator Program/ Kegiatan/ Sub Kegiatan	Target Akhir Periode RPJMD	Realisasi Capaian RKPD Tahun 2021	Prakiraan Capaian Target RKPD Tahun 2022	Capaian Kinerja dan Kerangka Pendanaan						Kelompok Sasaran	Prakiraan Maju Rencana Tahun 2024		Perangkat Daerah Penanggung Jawab
										Target 2023	Pagu Indikatif	Lokasi	Sumber Dana	Prioritas			Target	Pagu Indikatif	
														Nasional	Daerah				
2	07	05	2.02	02	Penyelesaian Perselisihan Hubungan Industrial, Mogok Kerja, dan Penutupan Perusahaan yang Berakibat/Berdampak pada Kepentingan di 1 (satu) Daerah Kabupaten/Kota	Jumlah Perkara Perselisihan yang Terselesaikan				4 Perkara	20,000,000	Kab. Katingan, Katingan Hilir, Semua Kelurahan Kab. Katingan, Katingan Tengah, Semua Kelurahan Kab. Katingan, Sanaman Mantikei, Semua Kelurahan Kab. Katingan, Mendawai, Semua Kelurahan	Dana Transfer Umum-Dana Bagi Hasil	Meningkatkan Sumber Daya Manusia Yang Berkualitas Dan Berdaya Saing	j. Meningkatkan peran serta masyarakat dalam menciptakan keamanan, ketertiban dan ketentraman	0	4 Perkara	0	Dinas Perindustrian, Transmigrasi dan Tenaga Kerja
2	07	05	2.02	03	Penyelenggaraan Verifikasi dan Rekapitulasi Keanggotaan pada Organisasi Pengusaha, Federasi dan Konfederasi Serikat Pekerja/Serikat Buruh serta Non Afiliasi						20,000,000	Kab. Katingan, Semua Kecamatan, Semua Kelurahan	Dana Transfer Umum-Dana Bagi Hasil	Meningkatkan Sumber Daya Manusia Yang Berkualitas Dan Berdaya Saing	a. Meningkatkan penerapan reformasi birokrasi a. Meningkatkan penerapan reformasi birokrasi a. Meningkatkan penerapan reformasi birokrasi	0		0	Dinas Perindustrian, Transmigrasi dan Tenaga Kerja
2	07	05	2.02	04	Pelaksanaan Operasional Lembaga Kerja Sama Tripartit Daerah Kabupaten/Kota	Jumlah LKS Tripartit yang Dibina				5 Lembaga	20,000,000	Kab. Katingan, Katingan Tengah, Semua Kelurahan	Dana Transfer Umum-Dana Bagi Hasil	Meningkatkan Sumber Daya Manusia Yang Berkualitas Dan Berdaya Saing	a. Meningkatkan penerapan reformasi birokrasi	0	5 Lembaga	0	Dinas Perindustrian, Transmigrasi dan Tenaga Kerja
2	07	05	2.02	05	Pengembangan Pelaksanaan Jaminan Sosial Tenaga Kerja dan Fasilitas Kesejahteraan Pekerja	Terlaksananya Program Jaminan Sosial Tenaga Kerja dan Fasilitas Kesejahteraan Pekerja				7123 Orang	20,000,000	Kab. Katingan, Katingan Tengah, Semua Kelurahan	Sisa Lebih Perhitungan Anggaran Tahun Sebelumnya	Meningkatkan Sumber Daya Manusia Yang Berkualitas Dan Berdaya Saing	j. Meningkatkan peran serta masyarakat dalam menciptakan keamanan, ketertiban dan ketentraman	0	7123 Orang	0	Dinas Perindustrian, Transmigrasi dan Tenaga Kerja
3					URUSAN PEMERINTAHAN PILIHAN														
3	31				URUSAN PEMERINTAHAN BIDANG PERINDUSTRIAN						2,182,046,181							0	
3	31	02			PROGRAM PERENCANAAN DAN PEMBANGUNAN INDUSTRI	Pertambahan jumlah industri kecil dan menengah di Kabupaten	%		%	0.5 %	1,840,280,602						0.5 %	0	
3	31	02	2.01		Penyusunan dan Evaluasi Rencana Pembangunan Industri Kabupaten/Kota	Jumlah kelompok pengrajin yang mendapatkan pembinaan	Kelompok		Kelompok	2 Kelompok	1,840,280,602						2 Kelompok	0	

Penetapan Rencana Kerja Pemerintah Daerah (RKPD) Kabupaten Katingan Tahun 2023																			
Kode					Urusan/ Bidang Urusan/ Program/ Kegiatan/ Sub Kegiatan	Indikator Program/ Kegiatan/ Sub Kegiatan	Target Akhir Periode RPJMD	Realisasi Capaian RKPD Tahun 2021	Prakiraan Capaian Target RKPD Tahun 2022	Capaian Kinerja dan Kerangka Pendanaan						Kelompok Sasaran	Prakiraan Maju Rencana Tahun 2024		Perangkat Daerah Penanggung Jawab
										Target 2023	Pagu Indikatif	Lokasi	Sumber Dana	Prioritas			Target	Pagu Indikatif	
														Nasional	Daerah				
3	31	02	2.01	03	Koordinasi, Sinkronisasi, dan Pelaksanaan Pembangunan Sumber Daya Industri	Jumlah Dokumen Hasil Koordinasi, Sinkronisasi, dan pelaksanaan Pembangunan Sumber Daya Industri				0 Dokumen	250,000,000	Kab. Katingan, Semua Kecamatan, Semua Kelurahan	PENDAPATAN ASLI DAERAH (PAD)	Meningkatkan Sumber Daya Manusia Yang Berkualitas Dan Berdaya Saing		Kelompok Pengrajin	0 Dokumen	0	Dinas Perindustrian, Transmigrasi dan Tenaga Kerja
3	31	02	2.01	04	Koordinasi, Sinkronisasi, dan Pelaksanaan Pembangunan Sarana dan Prasarana Industri	Jumlah Dokumen Hasil Koordinasi, Sinkronisasi, dan Pelaksanaan Pembangunan Sarana dan Prasarana Industri Jumlah kelompok pengrajin yang mendapatkan bantuan sarana/prasarana				0 Dokumen 12 Bulan	1,340,280,602	Kab. Katingan, Semua Kecamatan, Semua Kelurahan	PENDAPATAN ASLI DAERAH (PAD)	Meningkatkan Sumber Daya Manusia Yang Berkualitas Dan Berdaya Saing		Kelompok Pengrajin	0 Dokumen 12 Bulan	0	Dinas Perindustrian, Transmigrasi dan Tenaga Kerja
3	31	02	2.01	05	Koordinasi, Sinkronisasi, dan Pelaksanaan Pemberdayaan Industri dan Peran Serta Masyarakat	Jumlah Dokumen Hasil Koordinasi, Sinkronisasi, dan Pelaksanaan Pemberdayaan Industri dan Peran Serta Masyarakat Jumlah kelompok pengrajin yang terfasilitasi dalam pemanfaatan teknologi dan akses informasi/pemasaran				0 Dokumen 4 IKM	250,000,000	Kab. Katingan, Semua Kecamatan, Semua Kelurahan	PENDAPATAN ASLI DAERAH (PAD)	Meningkatkan Sumber Daya Manusia Yang Berkualitas Dan Berdaya Saing		Kelompok Pengrajin	0 Dokumen 4 IKM	0	Dinas Perindustrian, Transmigrasi dan Tenaga Kerja
3	31	03			PROGRAM PENGENDALIAN IZIN USAHA INDUSTRI	Persentase jumlah hasil pemantauan dan pengawasan dengan jumlah Izin Usaha Industri (IUI) Kecil dan Industri Menengah yang dikeluarkan oleh instansi terkait	%		%	4 %	80,080,485						4 %	0	
3	31	03	2.01		Penerbitan Izin Usaha Industri (IUI), Izin Perluasan Usaha Industri (IPUI), Izin Usaha Kawasan Industri (IUKI) dan Izin Perluasan Kawasan Industri (IPKI) Kewenangan Kabupaten/Kota	Jumlah Pengawasan Perijinan Pelaku Industri di Kabupaten Katingan	%		%	4 %	80,080,485						4 %	0	

Penetapan Rencana Kerja Pemerintah Daerah (RKPD)
Kabupaten Katingan
Tahun 2023

Kode						Urusan/ Bidang Urusan/ Program/ Kegiatan/ Sub Kegiatan	Indikator Program/ Kegiatan/ Sub Kegiatan	Target Akhir Periode RPJMD	Realisasi Capaian RKPD Tahun 2021	Prakiraan Capaian Target RKPD Tahun 2022	Capaian Kinerja dan Kerangka Pendanaan						Kelompok Sasaran	Prakiraan Maju Rencana Tahun 2024		Perangkat Daerah Penanggung Jawab
											Target 2023	Pagu Indikatif	Lokasi	Sumber Dana	Prioritas			Target	Pagu Indikatif	
															Nasional	Daerah				
3	31	03	2.01	02	Koordinasi dan Sinkronisasi Pengawasan Perizinan di Bidang Industri dalam Lingkup IUI, IPUI, IUKI dan IPKI Kewenangan Kabupaten/ Kota	Jumlah Dokumen Hasil Koordinasi dan Sinkronisasi Pengawasan Perizinan di Bidang Industri dalam Lingkup Perizinan Usaha Industri, Perizinan Perluasan Usaha Industri, Perizinan Kawasan Industri dan Perizinan Perluasan Kawasan Industri Kewenangan Kabupaten/Kota				0 Dokumen	80,080,485	Kab. Katingan, Semua Kecamatan, Semua Kelurahan	PENDAPATAN ASLI DAERAH (PAD)	Memperkuat Ketahanan Ekonomi Untuk Pertumbuhan Yang Berkualitas dan Berkeadilan		Pelaku Usaha Industri	0 Dokumen	0	Dinas Perindustrian, Transmigrasi dan Tenaga Kerja	
3	31	04			PROGRAM PENGELOLAAN SISTEM INFORMASI INDUSTRI NASIONAL	Persentase jenis informasi industri yang tersedia	%		%	6.80 %	261,685,094						6.80 %	0		
3	31	04	2.01		Penyediaan Informasi Industri untuk Informasi Industri untuk IUI, IPUI, IUKI dan IPKI Kewenangan Kabupaten/Kota	Jumlah kecamatan yang dilakukan pendataan industri Jumlah Perusahaan yang rutin dipantau dan diawasi dalam penyampaian Data Industri	Kecamatan Perusahaan		Kecamatan Perusahaan	13 Kecamatan 4 Perusahaan	261,685,094						13 Kecamatan 4 Perusahaan	0		
3	31	04	2.01	01	Fasilitasi Pengumpulan, Pengolahan dan Analisis Data Industri, Data Kawasan Industri serta Data Lain Lingkup Kabupaten/Kota Melalui Sistem Informasi Industri Nasional (SIINas)	Jumlah Dokumen Hasil Fasilitasi Pengumpulan, Pengolahan dan Analisis Data Industri, Data Kawasan Industri serta Data Lain Lingkup Kabupaten/Kota Melalui Sistem Informasi Industri Nasional (SIINas) Jumlah kecamatan yang dilakukan pendataan industri				0 Dokumen 13 Kecamatan	200,000,000	Kab. Katingan, Semua Kecamatan, Semua Kelurahan	PENDAPATAN ASLI DAERAH (PAD)			Pelaku Usaha Industri dan Badan Usaha/Perusah aan Industri	0 Dokumen 13 Kecamatan	0	Dinas Perindustrian, Transmigrasi dan Tenaga Kerja	
3	31	04	2.01	03	Pemantauan dan Evaluasi Kepatuhan Perusahaan Industri dan Perusahaan Kawasan Industri Lingkup Kabupaten/Kota dalam Penyampaian Data ke SIINas	Jumlah Dokumen Hasil Pemantauan dan Evaluasi Kepatuhan Perusahaan Industri dan Perusahaan Kawasan Industri Lingkup Kabupaten/Kota dalam Penyampaian Data ke SIINas Jumlah perusahaan yang rutin dipantau dan diawasi dalam penyampaian data industri				0 Dokumen 6 Perusahaan	61,685,094	Kab. Katingan, Semua Kecamatan, Semua Kelurahan	PENDAPATAN ASLI DAERAH (PAD)			Pelaku Usaha Industri dan Badan Usaha/Perusah aan Industri	0 Dokumen 6 Perusahaan	0	Dinas Perindustrian, Transmigrasi dan Tenaga Kerja	
3	32				URUSAN PEMERINTAHAN BIDANG TRANSMIGRASI						232,270,435							0		

Penetapan Rencana Kerja Pemerintah Daerah (RKPD)
Kabupaten Katingan
Tahun 2023

Kode					Urusan/ Bidang Urusan/ Program/ Kegiatan/ Sub Kegiatan	Indikator Program/ Kegiatan/ Sub Kegiatan	Target Akhir Periode RPJMD	Realisasi Capaian RKPD Tahun 2021	Prakiraan Capaian Target RKPD Tahun 2022	Capaian Kinerja dan Kerangka Pendanaan						Kelompok Sasaran	Prakiraan Maju Rencana Tahun 2024		Perangkat Daerah Penanggung Jawab
										Target 2023	Pagu Indikatif	Lokasi	Sumber Dana	Prioritas			Target	Pagu Indikatif	
														Nasional	Daerah				
3	32	03			PROGRAM PEMBANGUNAN KAWASAN TRANSMIGRASI	Tercapainya rencana program bidang ketransmigrasian	Lokasi		Lokasi	2 Lokasi	232,270,435					2 Lokasi	0		
3	32	03	2.01		Penataan Persebaran Penduduk yang Berasal dari 1 (Satu) Daerah Kabupaten/Kota	Terlaksananya monev bidang ekonomi masyarakat transmigrasi	Lokasi		Lokasi	2 Lokasi	232,270,435					2 Lokasi	0		
3	32	03	2.01	20	Monitoring dan Evaluasi ke Lokasi Transmigrasi	Jumlah Lokasi Transmigrasi yang Dilaksanakan Monitoring dan Evaluasi				2 Lokasi	232,270,435	Kab. Katingan, Pulau Malan, Semua Kelurahan Kab. Katingan, Tasik Payawan, Semua Kelurahan	Sisa Lebih Perhitungan Anggaran Tahun Sebelumnya	Mengembangkan Wilayah Untuk Mengurangi Kesenjangan Dan Menjamin Pemerataan	e. Memacu perkembangan desa dan pemberdayaan masyarakatnya	0	2 Lokasi	0	Dinas Perindustrian, Transmigrasi dan Tenaga Kerja
2					URUSAN PEMERINTAHAN WAJIB YANG TIDAK BERKAITAN DENGAN PELAYANAN DASAR														
2	23				URUSAN PEMERINTAHAN BIDANG PERPUSTAKAAN						654,862,297							754,862,297	
2	23	02			PROGRAM PEMBINAAN PERPUSTAKAAN	Jumlah Rata-rata Pengunjung ke Perpustakaan Perbulan	Bulan		Bulan	Orang Bulan	654,862,297					Orang Bulan	754,862,297		
2	23	02	2.01		Pengelolaan Perpustakaan Tingkat Daerah Kabupaten/Kota	Jumlah Pengunjung ke Perpustakaan	Orang/Bulan		Orang/Bulan	100 Orang/Bulan	554,862,297					100 Orang/Bulan	654,862,297		
2	23	02	2.01	07	Pengembangan Layanan Perpustakaan Rujukan Tingkat Kabupaten/Kota	Jumlah Layanan Perpustakaan Rujukan yang Dikembangkan Tingkat Kabupaten/Kota Melalui Peningkatan Koleksi				3 Layanan	370,000,000	Kab. Katingan, Katingan Hilir, Kasongan Lama	Dana Transfer Umum-Dana Alokasi Umum	Meningkatkan Sumber Daya Manusia Yang Berkualitas Dan Berdaya Saing	a. Meningkatkan penerapan reformasi birokrasi	Peserta Didik	3 Layanan	370,000,000	Sekretariat Daerah
2	23	02	2.01	08	Pengembangan Bahan Pustaka	Jumlah Bahan Perpustakaan Tercetak yang Dicetak dan Diadakan				50 Eksemplar	100,000,000	Kab. Katingan, Katingan Hilir, Kasongan Lama	Dana Transfer Umum-Dana Alokasi Umum	Meningkatkan Sumber Daya Manusia Yang Berkualitas Dan Berdaya Saing	a. Meningkatkan penerapan reformasi birokrasi	Peserta Didik	50 Eksemplar	200,000,000	Sekretariat Daerah
2	23	02	2.01	09	Pengelolaan dan Pengembangan Bahan Pustaka	Jumlah Bahan Perpustakaan yang Dilakukan Pengelolaan dan Pengembangan untuk Mewujudkan Keberagaman Koleksi Perpustakaan				50 Eksemplar	84,862,297	Kab. Katingan, Katingan Hilir, Kasongan Lama	Dana Transfer Umum-Dana Alokasi Umum	Meningkatkan Sumber Daya Manusia Yang Berkualitas Dan Berdaya Saing		Peserta Didik	50 Eksemplar	84,862,297	Sekretariat Daerah
2	23	02	2.02		Pembudayaan Gemar Membaca Tingkat Daerah Kabupaten/Kota	Persentase Tingkat Budaya Baca Sangat Tinggi	%		%	100 %	100,000,000					100 %	100,000,000		

Penetapan Rencana Kerja Pemerintah Daerah (RKPD)
Kabupaten Katingan
Tahun 2023

Kode					Urusan/ Bidang Urusan/ Program/ Kegiatan/ Sub Kegiatan	Indikator Program/ Kegiatan/ Sub Kegiatan	Target Akhir Periode RPJMD	Realisasi Capaian RKPD Tahun 2021	Prakiraan Capaian Target RKPD Tahun 2022	Capaian Kinerja dan Kerangka Pendanaan						Kelompok Sasaran	Prakiraan Maju Rencana Tahun 2024		Perangkat Daerah Penanggung Jawab
										Target 2023	Pagu Indikatif	Lokasi	Sumber Dana	Prioritas			Target	Pagu Indikatif	
														Nasional	Daerah				
2	23	02	2.02	02	Pembangunan dan Pemeliharaan Sarana Perpustakaan di Tempat-Tempat Umum yang Menjadi Kewenangan Daerah Kabupaten/Kota	Jumlah Perpustakaan yang Dibangun di Tempat-Tempat Umum yang Menjadi Kewenangan Daerah Kabupaten/Kota				1 Perpustakaan	50,000,000	Kab. Katingan, Katingan Hilir, Kasongan Lama	Dana Transfer Umum-Dana Alokasi Umum		a. Meningkatkan penerapan reformasi birokrasi	Kabupaten Katingan	1 Perpustakaan	50,000,000	Sekretariat Daerah
2	23	02	2.02	05	Pemilihan Duta Baca Tingkat Daerah Kabupaten/Kota	Jumlah Duta Baca Tingkat Daerah Kabupaten/Kota yang Dipilih dan Didukung Kegiatannya				10 Orang	50,000,000	Kab. Katingan, Katingan Hilir, Kasongan Lama	Dana Transfer Umum-Dana Alokasi Umum		a. Meningkatkan penerapan reformasi birokrasi	Kabupaten Katingan	10 Orang	50,000,000	Sekretariat Daerah
2	24				URUSAN PEMERINTAHAN BIDANG KEARSIPAN						156,051,370							156,051,370	
2	24	02			PROGRAM PENGELOLAAN ARSIP	Persentase Perangkat Daerahyang mengelola arsip secara baku	%		%	32 %	30,000,000						32 %	30,000,000	
2	24	02	2.03		Pengelolaan Simpul Jaringan Informasi Kearsipan Nasional Tingkat Kabupaten/Kota	Jumlah Pengelolaan Simpul Jaringan informasi Kearsipan	%		%	100 %	30,000,000						100 %	30,000,000	
2	24	02	2.03	02	Pemberdayaan Kapasitas Unit Kearsipan dan Lembaga Kearsipan Daerah Kabupaten/Kota	Jumlah Laporan Hasil Pemberdayaan Kapasitas Unit Kearsipan dan Lembaga Kearsipan Daerah Kabupaten/Kota				0 Laporan	30,000,000	Kab. Katingan, Semua Kecamatan, Semua Kelurahan	Dana Transfer Umum-Dana Alokasi Umum	Memperkuat Stabilitas Polhukhankam Dan Transformasi Pelayanan Publik	a. Meningkatkan penerapan reformasi birokrasi	Perangkat Daerah	0 Laporan	30,000,000	Sekretariat Daerah
2	24	03			PROGRAM PERLINDUNGAN DAN PENYELAMATAN ARSIP	Persentase arsip daerah yang dilindungi dan diselamatkan	100 %		0 %	100 %	126,051,370						100 %	126,051,370	
2	24	03	2.03		Penyelamatan Arsip Perangkat Daerah Kabupaten/Kota yang Digabung dan/atau Dibubarkan, dan Pemekaran Daerah Kecamatan dan Desa/Kelurahan	Pesentase Arsip Daerah yang dilindungi dan diselamatkan	%		%	100 %	126,051,370						100 %	126,051,370	
2	24	03	2.03	01	Pendataan, Penyusunan Daftar dan Penilaian serta Penyerahan atau Pemusnahan Arsip bagi Penggabungan Perangkat Daerah Kabupaten/Kota	Jumlah Daftar Arsip yang Dilakukan Pendataan, Penyusunan dan Penilaian serta Penyerahan atau Pemusnahan Arsip bagi Penggabungan Perangkat Daerah Kabupaten/Kota				2 Daftar	50,000,000	Kab. Katingan, Katingan Hilir, Kasongan Lama	PENDAPATAN ASLI DAERAH (PAD)	Memperkuat Infrastruktur Untuk Mendukung Pengembangan Ekonomi Dan Pelayanan Dasar	a. Meningkatkan penerapan reformasi birokrasi	Peserta Didik	2 Daftar	50,000,000	Sekretariat Daerah
2	24	03	2.03	03	Pendampingan Penyelamatan Arsip bagi Pemekaran Daerah Kecamatan	Jumlah Daftar Arsip yang Dilakukan Pendampingan Penyelamatan Arsip bagi Pemekaran Daerah Kecamatan				0 Arsip	76,051,370	Semua Kab/Kota, Semua Kecamatan, Semua Kelurahan	Dana Transfer Umum-Dana Alokasi Umum	Memperkuat Infrastruktur Untuk Mendukung Pengembangan Ekonomi Dan Pelayanan Dasar	a. Meningkatkan penerapan reformasi birokrasi	Peserta Didik	0 Arsip	76,051,370	Sekretariat Daerah
4					UNSUR PENDUKUNG URUSAN PEMERINTAHAN														
4	01				SEKRETARIAT DAERAH						54,823,405,285							58,838,267,511	

Penetapan Rencana Kerja Pemerintah Daerah (RKPD) Kabupaten Katingan Tahun 2023																			
Kode					Urusan/ Bidang Urusan/ Program/ Kegiatan/ Sub Kegiatan	Indikator Program/ Kegiatan/ Sub Kegiatan	Target Akhir Periode RPJMD	Realisasi Capaian RKPD Tahun 2021	Prakiraan Capaian Target RKPD Tahun 2022	Capaian Kinerja dan Kerangka Pendanaan						Kelompok Sasaran	Prakiraan Maju Rencana Tahun 2024		Perangkat Daerah Penanggung Jawab
										Target 2023	Pagu Indikatif	Lokasi	Sumber Dana	Prioritas					
														Nasional	Daerah				
4	01	01			PROGRAM PENUNJANG URUSAN PEMERINTAHAN DAERAH KABUPATEN/KOTA	Nilai LAKIP	A		0	A	27,365,979,216					A	31,380,767,442		
4	01	01	2.01		Perencanaan, Penganggaran, dan Evaluasi Kinerja Perangkat Daerah	Persentase Perencaan,Penganggaran dan Evaluasi Kinerja Perangkat Daerah	%		%	100 %	110,000,000					100 %	125,000,000		
4	01	01	2.01	01	Penyusunan Dokumen Perencanaan Perangkat Daerah	Jumlah Dokumen Perencanaan Perangkat Daerah				3 Dokumen	80,000,000	Semua Kab/Kota, Semua Kecamatan, Semua Kelurahan	Dana Transfer Umum-Dana Bagi Hasil	Memperkuat Ketahanan Ekonomi Untuk Pertumbuhan Yang Berkualitas dan Berkeadilan	a. Meningkatkan penerapan reformasi birokrasi	Sekretariat Daerah Kabupaten Katingan	3 Dokumen	80,000,000	Sekretariat Daerah
4	01	01	2.01	02	Koordinasi dan Penyusunan Dokumen RKA-SKPD	Jumlah Dokumen RKA- SKPD dan Laporan Hasil Koordinasi Penyusunan Dokumen RKA-SKPD				3 Dokumen	15,000,000	Semua Kab/Kota, Semua Kecamatan, Semua Kelurahan	Dana Transfer Umum-Dana Bagi Hasil	Memperkuat Ketahanan Ekonomi Untuk Pertumbuhan Yang Berkualitas dan Berkeadilan	a. Meningkatkan penerapan reformasi birokrasi	Sekretariat Daerah Kabupaten Katingan	3 Dokumen	30,000,000	Sekretariat Daerah
4	01	01	2.01	04	Koordinasi dan Penyusunan DPA-SKPD	Jumlah Dokumen DPA- SKPD dan Laporan Hasil Koordinasi Penyusunan Dokumen DPA-SKPD				3 Dokumen	15,000,000	Semua Kab/Kota, Semua Kecamatan, Semua Kelurahan	PENDAPATAN ASLI DAERAH (PAD)	Memperkuat Ketahanan Ekonomi Untuk Pertumbuhan Yang Berkualitas dan Berkeadilan	a. Meningkatkan penerapan reformasi birokrasi a. Meningkatkan penerapan reformasi birokrasi	Sekretariat Daerah Kabupaten Katingan	3 Dokumen	15,000,000	Sekretariat Daerah
4	01	01	2.02		Administrasi Keuangan Perangkat Daerah	Persentase Administrasi dan Koordinasi Perekonomian yang dilaksanakan dengan Baik	%		%	100 %	12,735,448,031					100 %	14,530,000,000		
4	01	01	2.02	01	Penyediaan Gaji dan Tunjangan ASN	Jumlah Orang yang Menerima Gaji dan Tunjangan ASN				120 Orang/bulan	12,705,448,031	Semua Kab/Kota, Semua Kecamatan, Semua Kelurahan	Dana Transfer Umum-Dana Bagi Hasil		a. Meningkatkan penerapan reformasi birokrasi	Sekretariat Daerah	120 Orang/bulan	14,500,000,000	Sekretariat Daerah
4	01	01	2.02	07	Koordinasi dan Penyusunan Laporan Keuangan Bulanan/ Triwulanan/ Semesteran SKPD	Jumlah Laporan Keuangan Bulanan/ Triwulanan/ Semesteran SKPD dan Laporan Koordinasi Penyusunan Laporan Keuangan Bulanan/Triwulanan/Semesteran SKPD				0 Laporan	30,000,000	Semua Kab/Kota, Semua Kecamatan, Semua Kelurahan	Dana Transfer Umum-Dana Bagi Hasil		a. Meningkatkan penerapan reformasi birokrasi	Sekretariat Daerah	0 Laporan	30,000,000	Sekretariat Daerah
4	01	01	2.05		Administrasi Kepegawaian Perangkat Daerah	Persentase Administrasi dan Koordinasi Perekonomian yang dilaksanakan dengan Baik	%		%	100 %	150,000,000					100 %	150,000,000		

Penetapan Rencana Kerja Pemerintah Daerah (RKPD) Kabupaten Katingan Tahun 2023																			
Kode					Urusan/ Bidang Urusan/ Program/ Kegiatan/ Sub Kegiatan	Indikator Program/ Kegiatan/ Sub Kegiatan	Target Akhir Periode RPJMD	Realisasi Capaian RKPD Tahun 2021	Prakiraan Capaian Target RKPD Tahun 2022	Capaian Kinerja dan Kerangka Pendanaan					Kelompok Sasaran	Prakiraan Maju Rencana Tahun 2024		Perangkat Daerah Penanggung Jawab	
										Target 2023	Pagu Indikatif	Lokasi	Sumber Dana	Prioritas		Target	Pagu Indikatif		
														Nasional					Daerah
4	01	01	2.05	09	Pendidikan dan Pelatihan Pegawai Berdasarkan Tugas dan Fungsi	Jumlah Pegawai Berdasarkan Tugas dan Fungsi yang Mengikuti Pendidikan dan Pelatihan				0 Orang	150,000,000	Semua Kab/Kota, Semua Kecamatan, Semua Kelurahan	Dana Transfer Umum-Dana Bagi Hasil		a. Meningkatkan penerapan reformasi birokrasi	Sekretariat Daerah	0 Orang	150,000,000	Sekretariat Daerah
4	01	01	2.06		Administrasi Umum Perangkat Daerah	Persentase Administrasi dan Koordinasi Perekonomian yang dilaksanakan dengan Baik	%		%	100 %	3,700,069,372						100 %	4,700,973,824	
4	01	01	2.06	01	Penyediaan Komponen Instalasi Listrik/Penerangan Bangunan Kantor	Jumlah Paket Komponen Instalasi Listrik/Penerangan Bangunan Kantor yang Disediakan				0 Paket	200,973,824	Semua Kab/Kota, Semua Kecamatan, Semua Kelurahan	Dana Transfer Umum-Dana Bagi Hasil		a. Meningkatkan penerapan reformasi birokrasi	Sekretariat Daerah	0 Paket	200,973,824	Sekretariat Daerah
4	01	01	2.06	02	Penyediaan Peralatan dan Perlengkapan Kantor	Jumlah Paket Peralatan dan Perlengkapan Kantor yang Disediakan				0 Paket	1,049,097,397	Semua Kab/Kota, Semua Kecamatan, Semua Kelurahan	Dana Transfer Umum-Dana Alokasi Umum		a. Meningkatkan penerapan reformasi birokrasi	Sekretariat Daerah	0 Paket	2,000,000,000	Sekretariat Daerah
4	01	01	2.06	04	Penyediaan Bahan Logistik Kantor	Jumlah Paket Bahan Logistik Kantor yang Disediakan				0 Paket	949,998,151	Semua Kab/Kota, Semua Kecamatan, Semua Kelurahan	Dana Transfer Umum-Dana Alokasi Umum		a. Meningkatkan penerapan reformasi birokrasi	Sekretariat Daerah	0 Paket	1,000,000,000	Sekretariat Daerah
4	01	01	2.06	09	Penyelenggaraan Rapat Koordinasi dan Konsultasi SKPD	Jumlah Laporan Penyelenggaraan Rapat Koordinasi dan Konsultasi SKPD				0 Laporan	1,500,000,000	Semua Kab/Kota, Semua Kecamatan, Semua Kelurahan	Dana Transfer Umum-Dana Alokasi Umum		a. Meningkatkan penerapan reformasi birokrasi	Sekretariat Daerah	0 Laporan	1,500,000,000	Sekretariat Daerah
4	01	01	2.08		Penyediaan Jasa Penunjang Urusan Pemerintahan Daerah	Jumlah Kegiatan Penyediaan Jasa Penunjang Urusan Pemerintah Daerah	Laporan		Laporan	12 Laporan	3,549,990,290						12 Laporan	3,549,990,290	
4	01	01	2.08	02	Penyediaan Jasa Komunikasi, Sumber Daya Air dan Listrik	Jumlah Laporan Penyediaan Jasa Komunikasi, Sumber Daya Air dan Listrik yang Disediakan				0 Laporan	1,000,000,000	Semua Kab/Kota, Semua Kecamatan, Semua Kelurahan	Dana Transfer Umum-Dana Bagi Hasil		a. Meningkatkan penerapan reformasi birokrasi	Sekretariat Daerah	0 Laporan	1,000,000,000	Sekretariat Daerah
4	01	01	2.08	03	Penyediaan Jasa Peralatan dan Perlengkapan Kantor	Jumlah Laporan Penyediaan Jasa Peralatan dan Perlengkapan Kantor yang Disediakan				0 Laporan	549,990,290	Semua Kab/Kota, Semua Kecamatan, Semua Kelurahan	Dana Transfer Umum-Dana Bagi Hasil		a. Meningkatkan penerapan reformasi birokrasi	Sekretariat Daerah	0 Laporan	549,990,290	Sekretariat Daerah

Penetapan Rencana Kerja Pemerintah Daerah (RKPD) Kabupaten Katingan Tahun 2023																			
Kode					Urusan/ Bidang Urusan/ Program/ Kegiatan/ Sub Kegiatan	Indikator Program/ Kegiatan/ Sub Kegiatan	Target Akhir Periode RPJMD	Realisasi Capaian RKPD Tahun 2021	Prakiraan Capaian Target RKPD Tahun 2022	Capaian Kinerja dan Kerangka Pendanaan						Kelompok Sasaran	Prakiraan Maju Rencana Tahun 2024		Perangkat Daerah Penanggung Jawab
										Target 2023	Pagu Indikatif	Lokasi	Sumber Dana	Prioritas			Target	Pagu Indikatif	
														Nasional	Daerah				
4	01	01	2.08	04	Penyediaan Jasa Pelayanan Umum Kantor	Jumlah Laporan Penyediaan Jasa Pelayanan Umum Kantor yang Disediakan				3 Laporan	2,000,000,000	Semua Kab/Kota, Semua Kecamatan, Semua Kelurahan	PENDAPATAN ASLI DAERAH (PAD)		a. Meningkatkan penerapan reformasi birokrasi	Sekretariat Daerah	3 Laporan	2,000,000,000	Sekretariat Daerah
4	01	01	2.09		Pemeliharaan Barang Milik Daerah Penunjang Urusan Pemerintahan Daerah	Persentase Jumlah Barang Milik Daerah	%		%	100 %	1,704,947,287						100 %	1,704,947,287	
4	01	01	2.09	01	Penyediaan Jasa Pemeliharaan, Biaya Pemeliharaan, dan Pajak Kendaraan Perorangan Dinas atau Kendaraan Dinas Jabatan	Jumlah Kendaraan Perorangan Dinas atau Kendaraan Dinas Jabatan yang Dipelihara dan dibayarkan Pajaknya				0 Unit	489,982,487	Semua Kab/Kota, Semua Kecamatan, Semua Kelurahan	PENDAPATAN ASLI DAERAH (PAD)		a. Meningkatkan penerapan reformasi birokrasi	Sekretaris Daerah Kabupaten Katingan	0 Unit	489,982,487	Sekretariat Daerah
4	01	01	2.09	02	Penyediaan Jasa Pemeliharaan, Biaya Pemeliharaan, Pajak dan Perizinan Kendaraan Dinas Operasional atau Lapangan	Jumlah Kendaraan Dinas Operasional atau Lapangan yang Dipelihara dan dibayarkan Pajak dan Perizinannya				30 Unit	589,979,800	Semua Kab/Kota, Semua Kecamatan, Semua Kelurahan	PENDAPATAN ASLI DAERAH (PAD)		a. Meningkatkan penerapan reformasi birokrasi	Sekretaris Daerah Kabupaten Katingan	30 Unit	589,979,800	Sekretariat Daerah
4	01	01	2.09	09	Pemeliharaan/Rehabilitasi Gedung Kantor dan Bangunan Lainnya	Jumlah Gedung Kantor dan Bangunan Lainnya yang Dipelihara/Direhabilitasi				0 Unit	599,985,000	Semua Kab/Kota, Semua Kecamatan, Semua Kelurahan	PENDAPATAN ASLI DAERAH (PAD)		a. Meningkatkan penerapan reformasi birokrasi	Sekretaris Daerah Kabupaten Katingan	0 Unit	599,985,000	Sekretariat Daerah
4	01	01	2.09	10	Pemeliharaan/Rehabilitasi Sarana dan Prasarana Gedung Kantor atau Bangunan Lainnya	Jumlah Sarana dan Prasarana Gedung Kantor atau Bangunan Lainnya yang Dipelihara/Direhabilitasi				0 Unit	25,000,000	Semua Kab/Kota, Semua Kecamatan, Semua Kelurahan	PENDAPATAN ASLI DAERAH (PAD)		a. Meningkatkan penerapan reformasi birokrasi	Sekretaris Daerah Kabupaten Katingan	0 Unit	25,000,000	Sekretariat Daerah
4	01	01	2.11		Administrasi Keuangan dan Operasional Kepala Daerah dan Wakil Kepala Daerah	Persentase Jumlah Barang Milik Daerah	%		%	100 %	958,275,300						100 %	2,000,000,000	
4	01	01	2.11	01	Penyediaan Gaji dan Tunjangan Kepala Daerah dan Wakil Kepala Daerah	Jumlah Orang yang Menerima Gaji dan Tunjangan Kepala Daerah dan Wakil Kepala Daerah				0 Orang/Bulan	507,975,300	Semua Kab/Kota, Semua Kecamatan, Semua Kelurahan	PENDAPATAN ASLI DAERAH (PAD)		a. Meningkatkan penerapan reformasi birokrasi	Sekretariat Daerah Kabupaten Katingan	0 Orang/Bulan	1,000,000,000	Sekretariat Daerah
4	01	01	2.11	04	Penyediaan Dana Penunjang Operasional Kepala Daerah dan Wakil Kepala Daerah	Jumlah Orang yang Menerima Dana Penunjang Operasional Kepala Daerah dan Wakil Kepala Daerah				0 Orang/Bulan	450,300,000	Semua Kab/Kota, Semua Kecamatan, Semua Kelurahan	PENDAPATAN ASLI DAERAH (PAD)		a. Meningkatkan penerapan reformasi birokrasi	Sekretariat Daerah Kabupaten Katingan	0 Orang/Bulan	1,000,000,000	Sekretariat Daerah
4	01	01	2.12		Fasilitasi Kerumahtanggaan Sekretariat Daerah	Persentase Fasilitas Kebutuhan Rumah Tangga Kelapa Daerah	%		%	100 %	2,055,447,115						100 %	2,055,447,115	

Penetapan Rencana Kerja Pemerintah Daerah (RKPD) Kabupaten Katingan Tahun 2023																			
Kode					Urusan/ Bidang Urusan/ Program/ Kegiatan/ Sub Kegiatan	Indikator Program/ Kegiatan/ Sub Kegiatan	Target Akhir Periode RPJMD	Realisasi Capaian RKPD Tahun 2021	Prakiraan Capaian Target RKPD Tahun 2022	Capaian Kinerja dan Kerangka Pendanaan						Kelompok Sasaran	Prakiraan Maju Rencana Tahun 2024		Perangkat Daerah Penanggung Jawab
										Target 2023	Pagu Indikatif	Lokasi	Sumber Dana	Prioritas			Target	Pagu Indikatif	
														Nasional	Daerah				
4	01	01	2.12	01	Penyediaan Kebutuhan Rumah Tangga Kepala Daerah	Jumlah Paket Kebutuhan Rumah Tangga Kepala Daerah yang Disediakan				0 Paket	1,099,999,084	Semua Kab/Kota, Semua Kecamatan, Semua Kelurahan	PENDAPATAN ASLI DAERAH (PAD)		a. Meningkatkan penerapan reformasi birokrasi	Sekretariat Daerah Kabupaten Katingan	0 Paket	1,099,999,084	Sekretariat Daerah
4	01	01	2.12	02	Penyediaan Kebutuhan Rumah Tangga Wakil Kepala Daerah	Jumlah Paket Kebutuhan Rumah Tangga Wakil Kepala Daerah yang Disediakan				0 Paket	955,448,031	Semua Kab/Kota, Semua Kecamatan, Semua Kelurahan	PENDAPATAN ASLI DAERAH (PAD)		a. Meningkatkan penerapan reformasi birokrasi	Sekretariat Daerah Kabupaten Katingan	0 Paket	955,448,031	Sekretariat Daerah
4	01	01	2.13		Penataan Organisasi	Persentase Penunjang Urusan Pemerintahan Daerah	%		%	100 %	755,800,000						100 %	760,800,009	
4	01	01	2.13	01	Pengelolaan Kelembagaan dan Analisis Jabatan	Jumlah Dokumen Pengelolaan Kelembagaan dan Analisis Jabatan				0 Dokumen	278,000,000	Semua Kab/Kota, Semua Kecamatan, Semua Kelurahan	Dana Transfer Umum-Dana Alokasi Umum		a. Meningkatkan penerapan reformasi birokrasi	Sekretariat Daerah Kabupaten Katingan	0 Dokumen	253,000,009	Sekretariat Daerah
4	01	01	2.13	02	Fasilitasi Pelayanan Publik dan Tata Laksana	Jumlah Laporan Hasil Fasilitasi Pelayanan Publik dan Tata Laksana				0 Laporan	238,900,000	Semua Kab/Kota, Semua Kecamatan, Semua Kelurahan	Dana Transfer Umum-Dana Alokasi Umum		a. Meningkatkan penerapan reformasi birokrasi	Sekretariat Daerah Kabupaten Katingan	0 Laporan	253,900,000	Sekretariat Daerah
4	01	01	2.13	03	Peningkatan Kinerja dan Reformasi Birokrasi	Persentase Peringkat Daerah yang memiliki Nilai SAKIP dan Predikat Reformasi Birokrasi				70 Persen	238,900,000	Semua Kab/Kota, Semua Kecamatan, Semua Kelurahan	Dana Transfer Umum-Dana Alokasi Umum		a. Meningkatkan penerapan reformasi birokrasi a. Meningkatkan penerapan reformasi birokrasi	Sekretariat Daerah Kabupaten Katingan	70 Persen	253,900,000	Sekretariat Daerah
4	01	01	2.14		Pelaksanaan Protokol dan Komunikasi Pimpinan	Persentase Pelaksanaan Tugas Pimpinan Daerah	%		%	100 %	1,646,001,821						100 %	1,803,608,917	
4	01	01	2.14	01	Fasilitasi Keprotokolan	Jumlah Laporan Hasil Fasilitasi Keprotokolan				0 Laporan	484,999,350	Semua Kab/Kota, Semua Kecamatan, Semua Kelurahan	Dana Transfer Umum-Dana Alokasi Umum		a. Meningkatkan penerapan reformasi birokrasi	Sekretariat Daerah Kabupaten Katingan	0 Laporan	484,999,350	Sekretariat Daerah
4	01	01	2.14	03	Pendokumentasian Tugas Pimpinan	Jumlah Laporan Pendokumentasian Tugas Pimpinan				0 Laporan	1,161,002,471	Semua Kab/Kota, Semua Kecamatan, Semua Kelurahan	Dana Transfer Umum-Dana Alokasi Umum		a. Meningkatkan penerapan reformasi birokrasi	Sekretariat Daerah Kabupaten Katingan	0 Laporan	1,318,609,567	Sekretariat Daerah
4	01	02			PROGRAM PEMERINTAHAN DAN KESEJAHTERAAN RAKYAT	Persentase Koordinasi Kegiatan Pemerintahan dan Kesejahteraan Rakyat yang dilaksanakan dengan Baik	%		%	100 %	25,341,464,629						100 %	25,341,538,629	

Penetapan Rencana Kerja Pemerintah Daerah (RKPD)
Kabupaten Katingan
Tahun 2023

Kode					Urusan/ Bidang Urusan/ Program/ Kegiatan/ Sub Kegiatan	Indikator Program/ Kegiatan/ Sub Kegiatan	Target Akhir Periode RPJMD	Realisasi Capaian RKPD Tahun 2021	Prakiraan Capaian Target RKPD Tahun 2022	Capaian Kinerja dan Kerangka Pendanaan						Kelompok Sasaran	Prakiraan Maju Rencana Tahun 2024		Perangkat Daerah Penanggung Jawab
										Target 2023	Pagu Indikatif	Lokasi	Sumber Dana	Prioritas			Target	Pagu Indikatif	
														Nasional	Daerah				
4	01	02	2.01		Administrasi Tata Pemerintahan	Persentase Koordinasi Kegiatan Pemerintahan dan Kesejahteraan Rakyat yang dilaksanakan dengan Baik	%		%	100 %	5,100,000,000						100 %	5,100,000,000	
4	01	02	2.01	01	Penataan Administrasi Pemerintahan	Jumlah Dokumen Hasil Penataan Administrasi Pemerintahan				0 Dokumen	700,000,000	Semua Kab/Kota, Semua Kecamatan, Semua Kelurahan	Dana Transfer Umum-Dana Alokasi Umum		a. Meningkatkan penerapan reformasi birokrasi a. Meningkatkan penerapan reformasi birokrasi	Sekretariat Daerah Kabupaten Katingan	0 Dokumen	700,000,000	Sekretariat Daerah
4	01	02	2.01	02	Pengelolaan Administrasi Kewilayahan	Jumlah Dokumen Hasil Pengelolaan Administrasi Kewilayahan				0 Dokumen	4,200,000,000	Semua Kab/Kota, Semua Kecamatan, Semua Kelurahan	Dana Transfer Umum-Dana Alokasi Umum		a. Meningkatkan penerapan reformasi birokrasi	Sekretariat Daerah Kabupaten Katingan	0 Dokumen	4,200,000,000	Sekretariat Daerah
4	01	02	2.01	03	Fasilitasi Pelaksanaan Otonomi Daerah	Jumlah Dokumen Hasil Fasilitasi Pelaksanaan Otonomi Daerah				0 Dokumen	200,000,000	Semua Kab/Kota, Semua Kecamatan, Semua Kelurahan	Dana Transfer Umum-Dana Alokasi Umum		a. Meningkatkan penerapan reformasi birokrasi	Sekretariat Daerah Kabupaten Katingan	0 Dokumen	200,000,000	Sekretariat Daerah
4	01	02	2.02		Pelaksanaan Kebijakan Kesejahteraan Rakyat	Persentase Administrasi dan Koordinasi Perekonomian yang dilaksanakan dengan Baik	%		%	100 %	19,273,850,629						100 %	19,273,850,629	
4	01	02	2.02	01	Fasilitasi Pengelolaan Bina Mental Spiritual	Jumlah Dokumen Hasil Fasilitasi Pengelolaan Bina Mental Spiritual				0 Dokumen	17,973,850,629	Semua Kab/Kota, Semua Kecamatan, Semua Kelurahan	Dana Transfer Umum-Dana Alokasi Umum			Sekretariat Daerah Kabupaten Katingan	0 Dokumen	17,973,850,629	Sekretariat Daerah
4	01	02	2.02	02	Pelaksanaan Kebijakan, Evaluasi, dan Capaian Kinerja Terkait Kesejahteraan Sosial	Jumlah Dokumen Hasil Kebijakan, Evaluasi, dan Capaian Kinerja Terkait Kesejahteraan Sosial yang Meliputi Urusan Sosial, Transmigrasi, Kesehatan, Pemberdayaan Perempuan dan Perlindungan Anak, Administrasi Kependudukan Dan Pencatatan Sipil, Pemberdayaan Masyarakat dan Desa, Pengendalian Penduduk dan KB				0 Dokumen	1,000,000,000	Semua Kab/Kota, Semua Kecamatan, Semua Kelurahan	Dana Transfer Umum-Dana Alokasi Umum		a. Meningkatkan penerapan reformasi birokrasi	Sekretariat Daerah Kabupaten Katingan	0 Dokumen	1,000,000,000	Sekretariat Daerah

Penetapan Rencana Kerja Pemerintah Daerah (RKPD)
Kabupaten Katingan
Tahun 2023

Kode					Urusan/ Bidang Urusan/ Program/ Kegiatan/ Sub Kegiatan	Indikator Program/ Kegiatan/ Sub Kegiatan	Target Akhir Periode RPJMD	Realisasi Capaian RKPD Tahun 2021	Prakiraan Capaian Target RKPD Tahun 2022	Capaian Kinerja dan Kerangka Pendanaan						Kelompok Sasaran	Prakiraan Maju Rencana Tahun 2024		Perangkat Daerah Penanggung Jawab
										Target 2023	Pagu Indikatif	Lokasi	Sumber Dana	Prioritas			Target	Pagu Indikatif	
														Nasional	Daerah				
4	01	02	2.02	03	Pelaksanaan Kebijakan, Evaluasi, dan Capaian Kinerja Terkait Kesejahteraan Masyarakat	Jumlah Dokumen Hasil Kebijakan, Evaluasi, dan Capaian Kinerja Terkait Kesejahteraan Masyarakat yang Meliputi Urusan Kepemudaan dan Olahraga, Pariwisata, Pendidikan, Kebudayaan, Perpustakaan, Kearsipan, Trantibum Linmas				0 Dokumen	300,000,000	Semua Kab/Kota, Semua Kecamatan, Semua Kelurahan	Dana Transfer Umum-Dana Alokasi Umum		a. Meningkatkan penerapan reformasi birokrasi	Sekretariat Daerah Kabupaten Katingan	0 Dokumen	300,000,000	Sekretariat Daerah
4	01	02	2.03		Fasilitasi dan Koordinasi Hukum	Fasilitas Penyusunan Produk Hukum Daerah	%		%	100 %	889,888,000						100 %	889,888,000	
4	01	02	2.03	01	Fasilitasi Penyusunan Produk Hukum Daerah	Jumlah Produk Hukum Daerah yang Disusun				2 Dokumen	343,580,000	Semua Kab/Kota, Semua Kecamatan, Semua Kelurahan	Dana Transfer Umum-Dana Alokasi Umum		b. Meningkatkan kepastian dan kualitas produk hukum daerah b. Meningkatkan kepastian dan kualitas produk hukum daerah	Sekretariat Daerah Kabupaten Katingan	2 Dokumen	343,580,000	Sekretariat Daerah
4	01	02	2.03	02	Fasilitasi Bantuan Hukum	Jumlah Kasus yang Mendapatkan Fasilitasi Bantuan Hukum				2 Kasus	262,321,951	Semua Kab/Kota, Semua Kecamatan, Semua Kelurahan	Dana Transfer Umum-Dana Alokasi Umum		b. Meningkatkan kepastian dan kualitas produk hukum daerah	Sekretariat Daerah Kabupaten Katingan	2 Kasus	262,321,951	Sekretariat Daerah
4	01	02	2.03	03	Pendokumentasian Produk Hukum dan Pengelolaan Informasi Hukum	Jumlah Produk Hukum dan Pengelolaan Informasi Hukum yang Didokumentasi				0 Dokumen	283,986,049	Semua Kab/Kota, Semua Kecamatan, Semua Kelurahan	Dana Transfer Umum-Dana Alokasi Umum		b. Meningkatkan kepastian dan kualitas produk hukum daerah	Sekretariat Daerah Kabupaten Katingan	0 Dokumen	283,986,049	Sekretariat Daerah
4	01	02	2.04		Fasilitasi Kerja Sama Daerah	Jumlah Fasilitasi Kerjasama Dalam Negeri	Laporan		Laporan	1 Laporan	77,726,000						1 Laporan	77,800,000	
4	01	02	2.04	01	Fasilitasi Kerja Sama Dalam Negeri	Jumlah Dokumen Hasil Fasilitasi Kerja Sama Dalam Negeri				0 Dokumen	60,900,000	Semua Kab/Kota, Semua Kecamatan, Semua Kelurahan	Dana Transfer Umum-Dana Alokasi Umum	Memperkuat Stabilitas Polhukhankam Dan Transformasi Pelayanan Publik	a. Meningkatkan penerapan reformasi birokrasi	Meningkatnya Penegakan Hukum	0 Dokumen	60,900,000	Sekretariat Daerah
4	01	02	2.04	03	Evaluasi Pelaksanaan Kerja Sama	Jumlah Laporan Hasil Evaluasi Pelaksanaan Kerja Sama				0 Laporan	16,826,000	Semua Kab/Kota, Semua Kecamatan, Semua Kelurahan	Dana Transfer Umum-Dana Alokasi Umum	Memperkuat Stabilitas Polhukhankam Dan Transformasi Pelayanan Publik	a. Meningkatkan penerapan reformasi birokrasi	Meningkatnya Penegakan Hukum	0 Laporan	16,900,000	Sekretariat Daerah
4	01	03			PROGRAM PEREKONOMIAN DAN PEMBANGUNAN	Dokumen Hasil Pelaksanaan Kebijakan Perekonomian	Dokumen		Dokumen	5 Dokumen	2,115,961,440						5 Dokumen	2,115,961,440	

Penetapan Rencana Kerja Pemerintah Daerah (RKPD)
Kabupaten Katingan
Tahun 2023

Kode					Urusan/ Bidang Urusan/ Program/ Kegiatan/ Sub Kegiatan	Indikator Program/ Kegiatan/ Sub Kegiatan	Target Akhir Periode RPJMD	Realisasi Capaian RKPD Tahun 2021	Prakiraan Capaian Target RKPD Tahun 2022	Capaian Kinerja dan Kerangka Pendanaan						Kelompok Sasaran	Prakiraan Maju Rencana Tahun 2024		Perangkat Daerah Penanggung Jawab
										Target 2023	Pagu Indikatif	Lokasi	Sumber Dana	Prioritas			Target	Pagu Indikatif	
														Nasional	Daerah				
4	01	03	2.01		Pelaksanaan Kebijakan Perekonomian	Jumlah Dokumen Hasil Pelaksanaan Kebijakan Perekonomian	Dokumen		Dokumen	5 Dokumen	303,988,460						5 Dokumen	303,988,460	
4	01	03	2.01	01	Koordinasi, Sinkronisasi, Monitoring dan Evaluasi Kebijakan Pengelolaan BUMD dan BLUD	Jumlah Dokumen Hasil Koordinasi, Sinkronisasi, Monitoring dan Evaluasi Kebijakan Pengelolaan BUMD dan BLUD				0 Dokumen	100,000,000	Semua Kab/Kota, Semua Kecamatan, Semua Kelurahan	Dana Transfer Umum-Dana Alokasi Umum		d. Meningkatkan keberdayaan dan kemandirian masyarakat	Merumuskan Kebijakan Perekonomian untuk pengembang an Komoditas Unggulan Daerah	0 Dokumen	100,000,000	Sekretariat Daerah
4	01	03	2.01	02	Pengendalian dan Distribusi Perekonomian	Jumlah Laporan Hasil Pengendalian dan Distribusi Perekonomian				0 Laporan	135,279,863	Semua Kab/Kota, Semua Kecamatan, Semua Kelurahan	Dana Transfer Umum-Dana Alokasi Umum		c. Memperkuat ekonomi lokal berbasis pertanian	Merumuskan Kebijakan Perekonomian untuk pengembang an Komoditas Unggulan Daerah	0 Laporan	135,279,863	Sekretariat Daerah
4	01	03	2.01	03	Perencanaan dan Pengawasan Ekonomi Mikro Kecil	Jumlah Dokumen Hasil Perencanaan dan Pengawasan Ekonomi Mikro Kecil				0 Dokumen	68,708,597	Semua Kab/Kota, Semua Kecamatan, Semua Kelurahan	Dana Transfer Umum-Dana Alokasi Umum		c. Memperkuat ekonomi lokal berbasis pertanian	Merumuskan Kebijakan Perekonomian untuk pengembang an Komoditas Unggulan Daerah	0 Dokumen	68,708,597	Sekretariat Daerah
4	01	03	2.02		Pelaksanaan Administrasi Pembangunan	Persentase Administrasi dan Koordinasi Perekonomian yang dilaksanakan dengan Baik	%		%	100 %	643,224,501						100 %	643,224,501	
4	01	03	2.02	02	Pengendalian dan Evaluasi Program Pembangunan	Jumlah Laporan				4 Dokumen	146,999,876	Semua Kab/Kota, Semua Kecamatan, Semua Kelurahan	Dana Transfer Umum-Dana Alokasi Umum		a. Meningkatkan penerapan reformasi birokrasi	Sekretariat Daerah Kabupaten Katingan	4 Dokumen	146,999,876	Sekretariat Daerah
4	01	03	2.02	03	Pengelolaan Evaluasi dan Pelaporan Pelaksanaan Pembangunan	Jumlah Laporan Kerjasama				4 Dokumen	496,224,625	Semua Kab/Kota, Semua Kecamatan, Semua Kelurahan	Dana Transfer Umum-Dana Alokasi Umum		a. Meningkatkan penerapan reformasi birokrasi	Sekretariat Daerah Kabupaten Katingan	4 Dokumen	496,224,625	Sekretariat Daerah
4	01	03	2.03		Pengelolaan Pengadaan Barang dan Jasa	Persentase Hasil Pengelolaan Pengadaan Barang dan Jasa melewati SPSE	%		%	100 %	800,691,669						100 %	800,691,669	
4	01	03	2.03	01	Pengelolaan Pengadaan Barang dan Jasa	Jumlah Pengelolaan Pengadaan Barang dan Jasa				3 Kegiatan	250,000,000	Semua Kab/Kota, Semua Kecamatan, Semua Kelurahan	Dana Transfer Umum-Dana Alokasi Umum		h. Meningkatkan pelayanan infrastruktur yang menjangkau seluruh wilayah	Sekretariat Daerah Kabupaten Katingan	3 Kegiatan	250,000,000	Sekretariat Daerah

Penetapan Rencana Kerja Pemerintah Daerah (RKPD)
Kabupaten Katingan
Tahun 2023

Kode					Urusan/ Bidang Urusan/ Program/ Kegiatan/ Sub Kegiatan	Indikator Program/ Kegiatan/ Sub Kegiatan	Target Akhir Periode RPJMD	Realisasi Capaian RKPD Tahun 2021	Prakiraan Capaian Target RKPD Tahun 2022	Capaian Kinerja dan Kerangka Pendanaan						Kelompok Sasaran	Prakiraan Maju Rencana Tahun 2024		Perangkat Daerah Penanggung Jawab
										Target 2023	Pagu Indikatif	Lokasi	Sumber Dana	Prioritas			Target	Pagu Indikatif	
														Nasional	Daerah				
4	01	03	2.03	02	Pengelolaan Layanan Pengadaan Secara Elektronik	Jumlah Kegiatan Peningkatan Sistem Informasi dan Infrastruktur Pendukung Layanan Pengadaan Secara Elektronik				1 Kegiatan	350,000,000	Semua Kab/Kota, Semua Kecamatan, Semua Kelurahan	Dana Transfer Umum-Dana Alokasi Umum		h. Meningkatkan pelayanan infrastruktur yang menjangkau seluruh wilayah	Sekretariat Daerah Kabupaten Katingan	1 Kegiatan	350,000,000	Sekretariat Daerah
4	01	03	2.03	03	Pembinaan dan Advokasi Pengadaan Barang dan Jasa	Jumlah Pembinaan dan Advokasi Pengadaan Barang dan Jasa				4 Kegiatan	200,691,669	Semua Kab/Kota, Semua Kecamatan, Semua Kelurahan	Dana Transfer Umum-Dana Alokasi Umum		h. Meningkatkan pelayanan infrastruktur yang menjangkau seluruh wilayah	Sekretariat Daerah Kabupaten Katingan	4 Kegiatan	200,691,669	Sekretariat Daerah
4	01	03	2.04		Pemantauan Kebijakan Sumber Daya Alam	Jumlah Dokumen Hasil Pemantauan Kebijakan Sumber Daya Alam	Dokumen		Dokumen	7 Dokumen	368,056,810						7 Dokumen	368,056,810	
4	01	03	2.04	01	Koordinasi, Sinkronisasi dan Evaluasi Kebijakan Pertanian, Kehutanan, Kelautan, dan Perikanan	Jumlah Dokumen Hasil Koordinasi, Sinkronisasi, dan Evaluasi Kebijakan Urusan Pertanian, Pangan, Kehutanan, Kelautan dan Perikanan, Perdagangan, Perindustrian, KUKM, Penanaman Modal, Tenaga Kerja				0 Dokumen	300,000,000	Semua Kab/Kota, Semua Kecamatan, Semua Kelurahan	Dana Transfer Umum-Dana Alokasi Umum	Membangun Lingkungan Hidup, Meningkatkan Ketahanan Bencana Dan Perubahan Iklim	i. Meningkatkan pengelolaan sumber daya alam dan lingkungan yang berkelanjutan serta tanggap terhadap perubahan iklim	Sekretariat Daerah Kabupaten Katingan	0 Dokumen	300,000,000	Sekretariat Daerah
4	01	03	2.04	02	Koordinasi, Sinkronisasi dan Evaluasi Kebijakan Pertambangan dan Lingkungan Hidup	Jumlah Dokumen Hasil Koordinasi, Sinkronisasi, dan Evaluasi Kebijakan Urusan Pertambangan dan Sumber Daya Mineral, Lingkungan Hidup, Kominfo, Perhubungan, Statistik, Persandian				0 Dokumen	10,118,620	Semua Kab/Kota, Semua Kecamatan, Semua Kelurahan	Dana Transfer Umum-Dana Alokasi Umum	Membangun Lingkungan Hidup, Meningkatkan Ketahanan Bencana Dan Perubahan Iklim	i. Meningkatkan pengelolaan sumber daya alam dan lingkungan yang berkelanjutan serta tanggap terhadap perubahan iklim	Sekretariat Daerah Kabupaten Katingan	0 Dokumen	10,118,620	Sekretariat Daerah
4	01	03	2.04	03	Koordinasi, Sinkronisasi dan Evaluasi Kebijakan Energi dan Air	Jumlah Dokumen Hasil Koordinasi, Sinkronisasi, dan Evaluasi Kebijakan Urusan Energi dan Air, Pekerjaan Umum dan Penataan Ruang, Perumahan Rakyat dan Kawasan Permukiman, Pertanahan				0 Dokumen	57,938,190	Semua Kab/Kota, Semua Kecamatan, Semua Kelurahan	Dana Transfer Umum-Dana Alokasi Umum	Membangun Lingkungan Hidup, Meningkatkan Ketahanan Bencana Dan Perubahan Iklim	i. Meningkatkan pengelolaan sumber daya alam dan lingkungan yang berkelanjutan serta tanggap terhadap perubahan iklim	Sekretariat Daerah Kabupaten Katingan	0 Dokumen	57,938,190	Sekretariat Daerah
4					UNSUR PENDUKUNG URUSAN PEMERINTAHAN														
4	02				SEKRETARIAT DPRD						34,712,005,318							39,137,768,617	
4	02	01			PROGRAM PENUNJANG URUSAN PEMERINTAHAN DAERAH KABUPATEN/KOTA	Nilai LAKIP	A		0	A	28,482,752,547						A	32,608,515,846	
4	02	01	2.01		Perencanaan, Penganggaran, dan Evaluasi Kinerja Perangkat Daerah	Tercapainya Penyusunan Dokumen Perencanaan, Penganggaran, dan Evaluasi Kinerja Perangkat Daerah	%		%	95 %	558,018,150						95 %	708,018,150	

Penetapan Rencana Kerja Pemerintah Daerah (RKPD) Kabupaten Katingan Tahun 2023																			
Kode					Urusan/ Bidang Urusan/ Program/ Kegiatan/ Sub Kegiatan	Indikator Program/ Kegiatan/ Sub Kegiatan	Target Akhir Periode RPJMD	Realisasi Capaian RKPD Tahun 2021	Prakiraan Capaian Target RKPD Tahun 2022	Capaian Kinerja dan Kerangka Pendanaan						Kelompok Sasaran	Prakiraan Maju Rencana Tahun 2024		Perangkat Daerah Penanggung Jawab
										Target 2023	Pagu Indikatif	Lokasi	Sumber Dana	Prioritas			Target	Pagu Indikatif	
														Nasional	Daerah				
4	02	01	2.01	01	Penyusunan Dokumen Perencanaan Perangkat Daerah	Jumlah Dokumen Perencanaan Perangkat Daerah				3 Dokumen	235,836,216	Kab. Katingan, Katingan Hilir, Kasongan Lama	PENDAPATAN ASLI DAERAH (PAD)	Memperkuat Stabilitas Polhukhankam Dan Transformasi Pelayanan Publik	a. Meningkatkan penerapan reformasi birokrasi	Pemerintah Daerah	3 Dokumen	285,836,216	Sekretariat DPRD
4	02	01	2.01	02	Koordinasi dan Penyusunan Dokumen RKA-SKPD	Jumlah Dokumen RKA- SKPD dan Laporan Hasil Koordinasi Penyusunan Dokumen RKA-SKPD				4 Dokumen	241,108,714	Kab. Katingan, Katingan Hilir, Kasongan Lama	PENDAPATAN ASLI DAERAH (PAD)	Memperkuat Stabilitas Polhukhankam Dan Transformasi Pelayanan Publik	a. Meningkatkan penerapan reformasi birokrasi	Pemerintah Daerah	4 Dokumen	291,108,714	Sekretariat DPRD
4	02	01	2.01	06	Koordinasi dan Penyusunan Laporan Capaian Kinerja dan Ikhtisar Realisasi Kinerja SKPD	Jumlah Laporan Capaian Kinerja dan Ikhtisar Realisasi Kinerja SKPD dan Laporan Hasil Koordinasi Penyusunan Laporan Capaian Kinerja dan Ikhtisar Realisasi Kinerja SKPD				12 bulan	81,073,220	Kab. Katingan, Katingan Hilir, Kasongan Lama	PENDAPATAN ASLI DAERAH (PAD)	Memperkuat Stabilitas Polhukhankam Dan Transformasi Pelayanan Publik	a. Meningkatkan penerapan reformasi birokrasi	Pemerintah Daerah	12 bulan	131,073,220	Sekretariat DPRD
4	02	01	2.02		Administrasi Keuangan Perangkat Daerah	Tercapainya Administrasi Keuangan Perangkat Daerah	%		%	95 %	17,963,517,838						95 %	19,269,281,137	
4	02	01	2.02	01	Penyediaan Gaji dan Tunjangan ASN	Jumlah Orang yang Menerima Gaji dan Tunjangan ASN				12 Bulan	17,716,526,036	Kab. Katingan, Katingan Hilir, Kasongan Lama	PENDAPATAN ASLI DAERAH (PAD)		a. Meningkatkan penerapan reformasi birokrasi	Pemerintah Daerah	12 Bulan	18,872,289,335	Sekretariat DPRD
4	02	01	2.02	03	Pelaksanaan Penatausahaan dan Pengujian/Verifikasi Keuangan SKPD	Jumlah Dokumen Penatausahaan dan Pengujian/Verifikasi Keuangan SKPD				12 Bulan	89,948,276	Kab. Katingan, Katingan Hilir, Kasongan Lama	PENDAPATAN ASLI DAERAH (PAD)		a. Meningkatkan penerapan reformasi birokrasi	Pemerintah Daerah	12 Bulan	139,948,276	Sekretariat DPRD
4	02	01	2.02	05	Koordinasi dan Penyusunan Laporan Keuangan Akhir Tahun SKPD	Jumlah Laporan Keuangan Akhir Tahun SKPD dan Laporan Hasil Koordinasi Penyusunan Laporan Keuangan Akhir Tahun SKPD				4 Laporan/Dokumen	75,974,626	Kab. Katingan, Katingan Hilir, Kasongan Lama	PENDAPATAN ASLI DAERAH (PAD)		a. Meningkatkan penerapan reformasi birokrasi	Pemerintah Daerah	4 Laporan/Dokumen	125,974,626	Sekretariat DPRD
4	02	01	2.02	07	Koordinasi dan Penyusunan Laporan Keuangan Bulanan/ Triwulanan/ Semesteran SKPD	Jumlah Laporan Keuangan Bulanan/ Triwulanan/ Semesteran SKPD dan Laporan Koordinasi Penyusunan Laporan Keuangan Bulanan/Triwulanan/Semesteran SKPD				4 Laporan/Dokumen	81,068,900	Kab. Katingan, Katingan Hilir, Kasongan Lama	PENDAPATAN ASLI DAERAH (PAD)		a. Meningkatkan penerapan reformasi birokrasi	Pemerintah Daerah	4 Laporan/Dokumen	131,068,900	Sekretariat DPRD
4	02	01	2.05		Administrasi Kepegawaian Perangkat Daerah	Meningkatnya Administrasi Kepegawaian Perangkat Daerah	%		%	95 %	319,430,000						95 %	369,430,000	

Penetapan Rencana Kerja Pemerintah Daerah (RKPD)
Kabupaten Katingan
Tahun 2023

Kode					Urusan/ Bidang Urusan/ Program/ Kegiatan/ Sub Kegiatan	Indikator Program/ Kegiatan/ Sub Kegiatan	Target Akhir Periode RPJMD	Realisasi Capaian RKPD Tahun 2021	Prakiraan Capaian Target RKPD Tahun 2022	Capaian Kinerja dan Kerangka Pendanaan						Kelompok Sasaran	Prakiraan Maju Rencana Tahun 2024		Perangkat Daerah Penanggung Jawab
										Target 2023	Pagu Indikatif	Lokasi	Sumber Dana	Prioritas			Target	Pagu Indikatif	
														Nasional	Daerah				
4	02	01	2.05	11	Bimbingan Teknis Implementasi Peraturan Perundang-Undangan	Jumlah Orang yang Mengikuti Bimbingan Teknis Implementasi Peraturan Perundang-Undangan				67 Orang	319,430,000	Kab. Katingan, Katingan Hilir, Kasongan Lama	PENDAPATAN ASLI DAERAH (PAD)		a. Meningkatkan penerapan reformasi birokrasi	Pemerintah Daerah	67 Orang	369,430,000	Sekretariat DPRD
4	02	01	2.06		Administrasi Umum Perangkat Daerah	Terlaksananya Pelayanan Adminitrasi Umum Perangkat Daerah	%		%	95 %	3,464,552,132						95 %	5,519,552,132	
4	02	01	2.06	01	Penyediaan Komponen Instalasi Listrik/Penerangan Bangunan Kantor	Jumlah Paket Komponen Instalasi Listrik/Penerangan Bangunan Kantor yang Disediakan				12 Bulan	81,023,675	Kab. Katingan, Katingan Hilir, Kasongan Lama	PENDAPATAN ASLI DAERAH (PAD)		a. Meningkatkan penerapan reformasi birokrasi	Pemerintah Daerah	12 Bulan	131,023,675	Sekretariat DPRD
4	02	01	2.06	02	Penyediaan Peralatan dan Perlengkapan Kantor	Jumlah Peralatan dan Perlengkapan Kantor yang Disediakan				12 bulan	655,818,290	Kab. Katingan, Katingan Hilir, Kasongan Lama	PENDAPATAN ASLI DAERAH (PAD)		a. Meningkatkan penerapan reformasi birokrasi	Pemerintah Daerah	12 bulan	755,818,290	Sekretariat DPRD
4	02	01	2.06	03	Penyediaan Peralatan Rumah Tangga	Jumlah Unit Peralatan Rumah Tangga yang Disediakan				12 Bulan	112,945,309	Kab. Katingan, Katingan Hilir, Kasongan Lama	PENDAPATAN ASLI DAERAH (PAD)		a. Meningkatkan penerapan reformasi birokrasi	Pemerintah Daerah	12 Bulan	162,945,309	Sekretariat DPRD
4	02	01	2.06	04	Penyediaan Bahan Logistik Kantor	Jumlah Bulan Penyediaan Bahan Logistik Kantor yang Disediakan				12 Bulan	1,723,349,300	Kab. Katingan, Katingan Hilir, Kasongan Lama	PENDAPATAN ASLI DAERAH (PAD)		a. Meningkatkan penerapan reformasi birokrasi	Pemerintah Daerah	12 Bulan	1,843,349,300	Sekretariat DPRD
4	02	01	2.06	05	Penyediaan Barang Cetakan dan Penggandaan	Jumlah Bulan Penyediaan Barang Cetakan dan Penggandaan yang Disediakan				12 Bulan	135,099,558	Kab. Katingan, Katingan Hilir, Kasongan Lama	PENDAPATAN ASLI DAERAH (PAD)		a. Meningkatkan penerapan reformasi birokrasi	Pemerintah Daerah	12 Bulan	185,099,558	Sekretariat DPRD
4	02	01	2.06	06	Penyediaan Bahan Bacaan dan Peraturan Perundang-undangan	Jumlah Bulan Penyediaan Bahan Bacaan dan Peraturan Perundang-Undangan yang Disediakan				12 Bulan	756,316,000	Kab. Katingan, Katingan Hilir, Kasongan Lama	PENDAPATAN ASLI DAERAH (PAD)		a. Meningkatkan penerapan reformasi birokrasi	Pemerintah Daerah	12 Bulan	2,441,316,000	Sekretariat DPRD
4	02	01	2.07		Pengadaan Barang Milik Daerah Penunjang Urusan Pemerintah Daerah	Terlaksananya Pengadaan Sarana dan prasarana Barang Milik Daerah Penunjang Urusan Pemerintahan Daerah	%		%	95 %	921,555,522						95 %	971,555,522	

Penetapan Rencana Kerja Pemerintah Daerah (RKPD)
Kabupaten Katingan
Tahun 2023

Kode						Urusan/ Bidang Urusan/ Program/ Kegiatan/ Sub Kegiatan	Indikator Program/ Kegiatan/ Sub Kegiatan	Target Akhir Periode RPJMD	Realisasi Capaian RKPD Tahun 2021	Prakiraan Capaian Target RKPD Tahun 2022	Capaian Kinerja dan Kerangka Pendanaan						Kelompok Sasaran	Prakiraan Maju Rencana Tahun 2024		Perangkat Daerah Penanggung Jawab
											Target 2023	Pagu Indikatif	Lokasi	Sumber Dana	Prioritas			Target	Pagu Indikatif	
															Nasional	Daerah				
4	02	01	2.07	10	Pengadaan Sarana dan Prasarana Gedung Kantor atau Bangunan Lainnya	Jumlah Pengadaan Sarana dan Prasarana Gedung Kantor atau Bangunan Lainnya yang Disediakan				12 Bulan	921,555,522	Kab. Katingan, Katingan Hilir, Kasongan Lama	PENDAPATAN ASLI DAERAH (PAD)		a. Meningkatkan penerapan reformasi birokrasi	Pemerintah Daerah	12 Bulan	971,555,522	Sekretariat DPRD	
4	02	01	2.08		Penyediaan Jasa Penunjang Urusan Pemerintahan Daerah	Terlaksananya Pelayanan dan Penyediaan Jasa Penunjang Urusan Pemerintahan Daerah	%		%	95 %	1,398,873,507						95 %	1,548,873,507		
4	02	01	2.08	02	Penyediaan Jasa Komunikasi, Sumber Daya Air dan Listrik	Jumlah Bulan Tagihan Pembayaran Rekening Telepon, Listrik, Internet dan TV Kabel				12 bulan	374,486,650	Kab. Katingan, Katingan Hilir, Kasongan Lama	PENDAPATAN ASLI DAERAH (PAD)		a. Meningkatkan penerapan reformasi birokrasi	Pemerintah Daerah	12 bulan	424,486,650	Sekretariat DPRD	
4	02	01	2.08	03	Penyediaan Jasa Peralatan dan Perlengkapan Kantor	Jumlah Unit Pengadaan Peralatan dan Perlengkapan Kantor				12 bulan	181,486,857	Kab. Katingan, Katingan Hilir, Kasongan Lama	PENDAPATAN ASLI DAERAH (PAD)		a. Meningkatkan penerapan reformasi birokrasi	Pemerintah Daerah	12 bulan	231,486,857	Sekretariat DPRD	
4	02	01	2.08	04	Penyediaan Jasa Pelayanan Umum Kantor	Jumlah Bulan Penyediaan Jasa Pelayanan Umum Kantor				12 bulan	842,900,000	Kab. Katingan, Katingan Hilir, Kasongan Lama	PENDAPATAN ASLI DAERAH (PAD)		a. Meningkatkan penerapan reformasi birokrasi	Pemerintah Daerah	12 bulan	892,900,000	Sekretariat DPRD	
4	02	01	2.09		Pemeliharaan Barang Milik Daerah Penunjang Urusan Pemerintahan Daerah	Terlaksananya Pemeliharaan Barang Milik Daerah Penunjang Urusan Pemerintah Daerah	%		%	95 %	2,745,505,398						95 %	3,010,505,398		
4	02	01	2.09	01	Penyediaan Jasa Pemeliharaan, Biaya Pemeliharaan, dan Pajak Kendaraan Perorangan Dinas atau Kendaraan Dinas Jabatan	Jumlah Penyediaan Jasa pemeliharaan, Biaya Pemeliharaan dan Pajak Kendaraan Perorangan Dinas atau Kendaraan Dinas Jabatan				12 bulan	877,216,500	Kab. Katingan, Katingan Hilir, Kasongan Lama	PENDAPATAN ASLI DAERAH (PAD)		a. Meningkatkan penerapan reformasi birokrasi	Pemerintah Daerah	12 bulan	927,216,500	Sekretariat DPRD	
4	02	01	2.09	09	Pemeliharaan/Rehabilitasi Gedung Kantor dan Bangunan Lainnya	Jumlah Pemeliharaan/Rehabilitasi Gedung Kantor dan Bangunan Lainnya				12 bulan	1,017,798,478	Kab. Katingan, Katingan Hilir, Kasongan Lama	PENDAPATAN ASLI DAERAH (PAD)		a. Meningkatkan penerapan reformasi birokrasi	Pemerintah Daerah	12 bulan	1,182,798,478	Sekretariat DPRD	
4	02	01	2.09	10	Pemeliharaan/Rehabilitasi Sarana dan Prasarana Gedung Kantor atau Bangunan Lainnya	Jumlah Pemeliharaan/Rehabilitasi Sarana dan Prasarana Gedung Kantor atau Bangunan Lainnya				12 bulan	850,490,420	Kab. Katingan, Katingan Hilir, Kasongan Lama	PENDAPATAN ASLI DAERAH (PAD)		a. Meningkatkan penerapan reformasi birokrasi	Pemerintah Daerah	12 bulan	900,490,420	Sekretariat DPRD	

Penetapan Rencana Kerja Pemerintah Daerah (RKPD) Kabupaten Katingan Tahun 2023																			
Kode					Urusan/ Bidang Urusan/ Program/ Kegiatan/ Sub Kegiatan	Indikator Program/ Kegiatan/ Sub Kegiatan	Target Akhir Periode RPJMD	Realisasi Capaian RKPD Tahun 2021	Prakiraan Capaian Target RKPD Tahun 2022	Capaian Kinerja dan Kerangka Pendanaan						Kelompok Sasaran	Prakiraan Maju Rencana Tahun 2024		Perangkat Daerah Penanggung Jawab
										Target 2023	Pagu Indikatif	Lokasi	Sumber Dana	Prioritas			Target	Pagu Indikatif	
														Nasional	Daerah				
4	02	01	2.15		Layanan Keuangan dan Kesejahteraan DPRD	Terlaksananya Layanan Keuangan dan Kesejahteraan DPRD	%		%	95 %	1,111,300,000						95 %	1,211,300,000	
4	02	01	2.15	02	Penyediaan Pakaian Dinas dan Atribut DPRD	Jumlah Penyediaan Pakaian Dinas dan Atribut DPRD yang Disediakan				67 stell	540,500,000	Kab. Katingan, Katingan Hilir, Kasongan Lama	PENDAPATAN ASLI DAERAH (PAD)		a. Meningkatkan penerapan reformasi birokrasi	Pemerintah Daerah	67 stell	590,500,000	Sekretariat DPRD
4	02	01	2.15	03	Pelaksanaan Medical Check Up DPRD	JumlahAnggota DPRD yang Melaksanakan Medical Check Up DPRD				25 Orang	570,800,000	Kab. Katingan, Katingan Hilir, Kasongan Lama	PENDAPATAN ASLI DAERAH (PAD)		a. Meningkatkan penerapan reformasi birokrasi	Pemerintah Daerah	25 Orang	620,800,000	Sekretariat DPRD
4	02	02			PROGRAM DUKUNGAN PELAKSANAAN TUGAS DAN FUNGSI DPRD	Cakupan Dukungan Pelaksanaan Tugas dan Fungsi DPRD	%		%	100 %	6,229,252,771						100 %	6,529,252,771	
4	02	02	2.01		Pembentukan Peraturan Daerah dan Peraturan DPRD	Terlaksananya Pembentukan Peraturan Daerah dan Peraturan DPRD	%		%	95 %	406,493,330						95 %	456,493,330	
4	02	02	2.01	02	Pembahasan Rancangan Peraturan Daerah	Jumlah Dokumen Rancangan Peraturan Daerah				4 Dokumen	406,493,330	Kab. Katingan, Katingan Hilir, Kasongan Lama	PENDAPATAN ASLI DAERAH (PAD)		a. Meningkatkan penerapan reformasi birokrasi	Pemerintah Daerah	4 Dokumen	456,493,330	Sekretariat DPRD
4	02	02	2.04		Peningkatan Kapasitas DPRD	Terlaksananya Peningkatan Kapasitas DPRD	%		%	95 %	2,405,599,441						95 %	2,505,599,441	
4	02	02	2.04	02	Pendalaman Tugas DPRD	Jumlah Kapasitas Pimpinan dan Anggota DPRD dalam melaksanakan Tugas Pendalaman DPRD				25 Orang	1,600,500,000	Kab. Katingan, Katingan Hilir, Kasongan Lama	PENDAPATAN ASLI DAERAH (PAD)		a. Meningkatkan penerapan reformasi birokrasi	Pemerintah Daerah	25 Orang	1,650,500,000	Sekretariat DPRD
4	02	02	2.04	07	Penyusunan Program Kerja DPRD	Terlaksananya Rapat- rapat Penyusunan Program Kerja DPRD				12 bulan	805,099,441	Kab. Katingan, Katingan Hilir, Kasongan Lama	PENDAPATAN ASLI DAERAH (PAD)		a. Meningkatkan penerapan reformasi birokrasi	Pemerintah Daerah	12 bulan	855,099,441	Sekretariat DPRD
4	02	02	2.05		Penyerapan dan Penghimpunan Aspirasi Masyarakat	Terlaksananya Penyerapan dan Penghimpunan Aspirasi Masyarakat	%		%	95 %	1,311,540,000						95 %	1,411,540,000	

Penetapan Rencana Kerja Pemerintah Daerah (RKPD) Kabupaten Katingan Tahun 2023																				
Kode					Urusan/ Bidang Urusan/ Program/ Kegiatan/ Sub Kegiatan	Indikator Program/ Kegiatan/ Sub Kegiatan	Target Akhir Periode RPJMD	Realisasi Capaian RKPD Tahun 2021	Prakiraan Capaian Target RKPD Tahun 2022	Capaian Kinerja dan Kerangka Pendanaan						Kelompok Sasaran	Prakiraan Maju Rencana Tahun 2024		Perangkat Daerah Penanggung Jawab	
										Target 2023	Pagu Indikatif	Lokasi	Sumber Dana	Prioritas			Target	Pagu Indikatif		
														Nasional	Daerah					
4	02	02	2.05	01	Kunjungan Kerja dalam Daerah	Terlaksananya Perjalanan Dinas Dalam Daerah				12 bulan	701,170,000	Kab. Katingan, Katingan Hilir, Kasongan Lama	PENDAPATAN ASLI DAERAH (PAD)		a. Meningkatkan penerapan reformasi birokrasi	Pemerintah Daerah	12 bulan	751,170,000	Sekretariat DPRD	
4	02	02	2.05	03	Pelaksanaan Reses	Terlaksananya Reses Anggota DPRD				3 Kali	610,370,000	Kab. Katingan, Katingan Hilir, Kasongan Lama	PENDAPATAN ASLI DAERAH (PAD)		a. Meningkatkan penerapan reformasi birokrasi	Pemerintah Daerah	3 Kali	660,370,000	Sekretariat DPRD	
4	02	02	2.08		Fasilitasi Tugas DPRD	Terlaksananya Fasilitasi Tugas DPRD	%		%	95 %	2,105,620,000						95 %	2,155,620,000		
4	02	02	2.08	01	Koordinasi dan Konsultasi Pelaksanaan Tugas DPRD	Terlaksananya Perjalanan Dinas Luar Daerah				12 bulan	2,105,620,000	Kab. Katingan, Katingan Hilir, Kasongan Lama	PENDAPATAN ASLI DAERAH (PAD)		a. Meningkatkan penerapan reformasi birokrasi	Pemerintah Daerah	12 bulan	2,155,620,000	Sekretariat DPRD	
5					UNSUR PENUNJANG URUSAN PEMERINTAHAN															
5	01				PERENCANAAN						11,547,485,671							13,334,131,605		
5	01	01			PROGRAM PENUNJANG URUSAN PEMERINTAHAN DAERAH KABUPATEN/KOTA	NILAI LAKIP				A	7,840,326,124						A	9,083,537,351		
5	01	01	2.01		Perencanaan, Penganggaran, dan Evaluasi Kinerja Perangkat Daerah	Cakupan unit kerja internal yang mendapatkan layanan sarana dan prasarana aparatur Ditetapkannya dokumen perencanaan, penganggaran, dan evaluasi kinerja daerah	Sub Kegiatan Dokumen		Sub Kegiatan Dokumen	3 Sub Kegiatan 8 Dokumen	181,587,568						3 Sub Kegiatan 8 Dokumen	189,689,486		
5	01	01	2.01	01	Penyusunan Dokumen Perencanaan Perangkat Daerah	Jumlah Dokumen Perencanaan Perangkat Daerah				4 Dokumen	70,434,900	Kab. Katingan, Katingan Hilir, Kasongan Lama	PENDAPATAN ASLI DAERAH (PAD)	Memperkuat Stabilitas Polhukhankam Dan Transformasi Pelayanan Publik	a. Meningkatkan penerapan reformasi birokrasi	Bappelitbang Kabupaten Katingan	4 Dokumen	74,656,229	Badan Perencanaan Pembangunan Daerah, Penelitian dan Pengembangan	
5	01	01	2.01	02	Koordinasi dan Penyusunan Dokumen RKA-SKPD	Jumlah Dokumen RKA-SKPD dan Laporan Hasil Koordinasi Penyusunan Dokumen RKA-SKPD				2 Dokumen	49,216,222	Kab. Katingan, Katingan Hilir, Kasongan Lama	PENDAPATAN ASLI DAERAH (PAD)	Memperkuat Stabilitas Polhukhankam Dan Transformasi Pelayanan Publik	a. Meningkatkan penerapan reformasi birokrasi	Bappelitbang Kabupaten Katingan	2 Dokumen	52,047,500	Badan Perencanaan Pembangunan Daerah, Penelitian dan Pengembangan	
5	01	01	2.01	05	Koordinasi dan Penyusunan Perubahan DPA- SKPD	Jumlah Dokumen Perubahan DPA-SKPD dan Laporan Hasil Koordinasi Penyusunan Dokumen Perubahan DPA-SKPD				2 Dokumen	61,936,446	Kab. Katingan, Katingan Hilir, Kasongan Lama	PENDAPATAN ASLI DAERAH (PAD)	Memperkuat Stabilitas Polhukhankam Dan Transformasi Pelayanan Publik	a. Meningkatkan penerapan reformasi birokrasi	Bappelitbang Kabupaten Katingan	2 Dokumen	62,985,757	Badan Perencanaan Pembangunan Daerah, Penelitian dan Pengembangan	

Penetapan Rencana Kerja Pemerintah Daerah (RKPD) Kabupaten Katingan Tahun 2023																			
Kode					Urusan/ Bidang Urusan/ Program/ Kegiatan/ Sub Kegiatan	Indikator Program/ Kegiatan/ Sub Kegiatan	Target Akhir Periode RPJMD	Realisasi Capaian RKPD Tahun 2021	Prakiraan Capaian Target RKPD Tahun 2022	Capaian Kinerja dan Kerangka Pendanaan						Kelompok Sasaran	Prakiraan Maju Rencana Tahun 2024		Perangkat Daerah Penanggung Jawab
										Target 2023	Pagu Indikatif	Lokasi	Sumber Dana	Prioritas			Target	Pagu Indikatif	
														Nasional	Daerah				
5	01	01	2.02		Administrasi Keuangan Perangkat Daerah	Laporan Keuangan yang tepat waktu	Dokumen		Dokumen	10 Dokumen	3,996,526,001						10 Dokumen	4,001,560,358	
5	01	01	2.02	01	Penyediaan Gaji dan Tunjangan ASN	Jumlah Orang yang Menerima Gaji dan Tunjangan ASN				33 Orang/bulan	3,972,552,871	Kab. Katingan, Katingan Hilir, Kasongan Lama	Dana Transfer Umum-Dana Alokasi Umum	Memperkuat Stabilitas Polhukhankam Dan Transformasi Pelayanan Publik	a. Meningkatkan penerapan reformasi birokrasi	Bappelitbang Kabupaten katingan	33 Orang/bulan	3,972,552,871	Badan Perencanaan Pembangunan Daerah, Penelitian dan Pengembangan
5	01	01	2.02	07	Koordinasi dan Penyusunan Laporan Keuangan Bulanan/ Triwulanan/ Semesteran SKPD	Dokumen Pelaporan Keuangan Semesteran Jumlah Laporan Keuangan Bulanan/ Triwulanan/ Semesteran SKPD dan Laporan Koordinasi Penyusunan Laporan Keuangan Bulanan/Triwulanan/Semesteran SKPD				0 Dokumen 11 Laporan	23,973,130	Kab. Katingan, Katingan Hilir, Kasongan Lama	Dana Transfer Umum-Dana Alokasi Umum	Memperkuat Stabilitas Polhukhankam Dan Transformasi Pelayanan Publik	a. Meningkatkan penerapan reformasi birokrasi	Bappelitbang Kabupaten katingan	0 Dokumen 11 Laporan	29,007,487	Badan Perencanaan Pembangunan Daerah, Penelitian dan Pengembangan
5	01	01	2.05		Administrasi Kepegawaian Perangkat Daerah	Jumlah Aparatur Perencana Bappelitbang Kab. Katingan yang melaksanakan Bimtek Implementasi Perundang-undangan	Orang		Orang	6 Orang	195,000,000						6 Orang	200,000,000	
5	01	01	2.05	11	Bimbingan Teknis Implementasi Peraturan Perundang-Undangan	Jumlah Orang yang Mengikuti Bimbingan Teknis Implementasi Peraturan Perundang- Undangan				34 Orang	195,000,000	Kab. Katingan, Katingan Hilir, Kasongan Lama	PENDAPATAN ASLI DAERAH (PAD)	Memperkuat Stabilitas Polhukhankam Dan Transformasi Pelayanan Publik	a. Meningkatkan penerapan reformasi birokrasi	Bappelitbang Kabupaten katingan	34 Orang	200,000,000	Badan Perencanaan Pembangunan Daerah, Penelitian dan Pengembangan
5	01	01	2.06		Administrasi Umum Perangkat Daerah	Tersedianya pelayanan administrasi perkantoran	Bulan		Bulan	12 Bulan	1,740,300,906						12 Bulan	1,995,761,097	
5	01	01	2.06	01	Penyediaan Komponen Instalasi Listrik/Penerangan Bangunan Kantor	Jumlah Komponen listrik/penerangan bangunan kantor Jumlah Paket Komponen Instalasi Listrik/Penerangan Bangunan Kantor yang Disediakan				12 Bulan 0 Paket	30,964,560	Kab. Katingan, Katingan Hilir, Kasongan Lama	PENDAPATAN ASLI DAERAH (PAD)		a. Meningkatkan penerapan reformasi birokrasi	Bappelitbang Kabupaten katingan	12 Bulan 0 Paket	37,467,118	Badan Perencanaan Pembangunan Daerah, Penelitian dan Pengembangan
5	01	01	2.06	02	Penyediaan Peralatan dan Perlengkapan Kantor	Jumlah bulanan penyediaan Peralatan kebersihan kantor Jumlah bulan penyediaan Alat Tulis Kantor Jumlah Paket Peralatan dan Perlengkapan Kantor yang Disediakan Jumlah peralatan dan perlengkapan kantor				12 Bulan 12 Bulan 0 Paket 17 Unit	216,908,693	Kab. Katingan, Katingan Hilir, Kasongan Lama	PENDAPATAN ASLI DAERAH (PAD)		a. Meningkatkan penerapan reformasi birokrasi	Bappelitbang Kabupaten katingan	12 Bulan 12 Bulan 0 Paket 17 Unit	262,456,519	Badan Perencanaan Pembangunan Daerah, Penelitian dan Pengembangan

Penetapan Rencana Kerja Pemerintah Daerah (RKPD)
Kabupaten Katingan
Tahun 2023

Kode					Urusan/ Bidang Urusan/ Program/ Kegiatan/ Sub Kegiatan	Indikator Program/ Kegiatan/ Sub Kegiatan	Target Akhir Periode RPJMD	Realisasi Capaian RKPD Tahun 2021	Prakiraan Capaian Target RKPD Tahun 2022	Capaian Kinerja dan Kerangka Pendanaan						Kelompok Sasaran	Prakiraan Maju Rencana Tahun 2024		Perangkat Daerah Penanggung Jawab
										Target 2023	Pagu Indikatif	Lokasi	Sumber Dana	Prioritas			Target	Pagu Indikatif	
														Nasional	Daerah				
5	01	01	2.06	04	Penyediaan Bahan Logistik Kantor	Jumlah bulan Penyediaan Makanan dan Minuman Jumlah Paket Bahan Logistik Kantor yang Disediakan				12 Bulan 0 Paket	172,080,000	Kab. Katingan, Katingan Hilir, Kasongan Lama	Dana Transfer Umum - Dana Bagi Hasil		a. Meningkatkan penerapan reformasi birokrasi	Bappelitbang Kabupaten katingan	12 Bulan 0 Paket	208,216,800	Badan Perencanaan Pembangunan Daerah, Penelitian dan Pengembangan
5	01	01	2.06	05	Penyediaan Barang Cetakan dan Penggandaan	Jumlah bulan terpenuhinya barang cetakan dan penggandaan Jumlah ID Card Pegawai Jumlah Paket Barang Cetakan dan Penggandaan yang Disediakan mlah penyediaan papan pengumuman, spanduk, leaflet, baliho dan sejenisnya				12 Bulan 57 Orang 0 Paket 110 Buah	292,754,153	Kab. Katingan, Katingan Hilir, Kasongan Lama	Dana Transfer Umum - Dana Bagi Hasil		a. Meningkatkan penerapan reformasi birokrasi	Bappelitbang Kabupaten katingan	12 Bulan 57 Orang 0 Paket 110 Buah	354,232,525	Badan Perencanaan Pembangunan Daerah, Penelitian dan Pengembangan
5	01	01	2.06	06	Penyediaan Bahan Bacaan dan Peraturan Perundang- undangan	Jumlah bulan penyediaan bahan bacaan dan peraturan perundang-undangan Jumlah Dokumen Bahan Bacaan dan Peraturan Perundang-Undangan yang Disediakan				12 Bulan 0 Dokumen	27,593,500	Kab. Katingan, Katingan Hilir, Kasongan Lama	Dana Transfer Umum - Dana Bagi Hasil		a. Meningkatkan penerapan reformasi birokrasi	Bappelitbang Kabupaten katingan	12 Bulan 0 Dokumen	33,388,135	Badan Perencanaan Pembangunan Daerah, Penelitian dan Pengembangan
5	01	01	2.06	09	Penyelenggaraan Rapat Koordinasi dan Konsultasi SKPD	Jumlah bulan peralanan dinas luar daerah dalam Kabupaten Jumlah bulan perjalanan dinas luar daerah luar kabupaten Jumlah Laporan Penyelenggaraan Rapat Koordinasi dan Konsultasi SKPD				12 Bulan 12 Bulan 0 Laporan	1,000,000,000	Kab. Katingan, Katingan Hilir, Kasongan Lama	PENDAPATAN ASLI DAERAH (PAD)		a. Meningkatkan penerapan reformasi birokrasi	Bappelitbang Kabupaten katingan	12 Bulan 12 Bulan 0 Laporan	1,100,000,000	Badan Perencanaan Pembangunan Daerah, Penelitian dan Pengembangan
5	01	01	2.07		Pengadaan Barang Milik Daerah Penunjang Urusan Pemerintah Daerah	Tersedianya perlengkapan gedung kantor	Unit		Unit	4 Unit	270,141,244						4 Unit	550,000,000	
5	01	01	2.07	10	Pengadaan Sarana dan Prasarana Gedung Kantor atau Bangunan Lainnya	Jumlah Unit Peralatan Gedung Kantor Jumlah Unit Sarana dan Prasarana Gedung Kantor atau Bangunan Lainnya yang Disediakan				5 Unit 0 Unit	270,141,244	Kab. Katingan, Katingan Hilir, Kasongan Lama	PENDAPATAN ASLI DAERAH (PAD)		a. Meningkatkan penerapan reformasi birokrasi	Bappelitbang Kabupaten katingan	5 Unit 0 Unit	550,000,000	Badan Perencanaan Pembangunan Daerah, Penelitian dan Pengembangan

Penetapan Rencana Kerja Pemerintah Daerah (RKPD) Kabupaten Katingan Tahun 2023																			
Kode					Urusan/ Bidang Urusan/ Program/ Kegiatan/ Sub Kegiatan	Indikator Program/ Kegiatan/ Sub Kegiatan	Target Akhir Periode RPJMD	Realisasi Capaian RKPD Tahun 2021	Prakiraan Capaian Target RKPD Tahun 2022	Capaian Kinerja dan Kerangka Pendanaan						Kelompok Sasaran	Prakiraan Maju Rencana Tahun 2024		Perangkat Daerah Penanggung Jawab
										Target 2023	Pagu Indikatif	Lokasi	Sumber Dana	Prioritas			Target	Pagu Indikatif	
														Nasional	Daerah				
5	01	01	2.08		Penyediaan Jasa Penunjang Urusan Pemerintahan Daerah	Terpenuhinya penyediaan jasa komunikasi sumber daya air, listrik, jasa pemeliharaan perkantoran dan jasa pelayanan umum	Bulan		Bulan	12 Bulan	872,696,000					12 Bulan	993,415,280		
5	01	01	2.08	02	Penyediaan Jasa Komunikasi, Sumber Daya Air dan Listrik	Jumlah bulan tagihan pembayaran rekening telepon, listrik dan internet Jumlah Laporan Penyediaan Jasa Komunikasi, Sumber Daya Air dan Listrik yang Disediakan				12 Bulan 0 Laporan	213,948,000	Kab. Katingan, Katingan Hilir, Kasongan Lama	Dana Transfer Umum-Dana Alokasi Umum		a. Meningkatkan penerapan reformasi birokrasi	Bappelitbang Kabupaten katingan	12 Bulan 0 Laporan	258,877,080	Badan Perencanaan Pembangunan Daerah, Penelitian dan Pengembangan
5	01	01	2.08	03	Penyediaan Jasa Peralatan dan Perlengkapan Kantor	Jumlah bulan penyediaan jasa perbaikan peralatan kerja Jumlah Laporan Penyediaan Jasa Peralatan dan Perlengkapan Kantor yang Disediakan				12 Bulan 0 Laporan	90,140,000	Kab. Katingan, Katingan Hilir, Kasongan Lama	Dana Transfer Umum-Dana Alokasi Umum		a. Meningkatkan penerapan reformasi birokrasi	Bappelitbang Kabupaten katingan	12 Bulan 0 Laporan	109,069,400	Badan Perencanaan Pembangunan Daerah, Penelitian dan Pengembangan
5	01	01	2.08	04	Penyediaan Jasa Pelayanan Umum Kantor	Jumlah Laporan Penyediaan Jasa Pelayanan Umum Kantor yang Disediakan Jumlah Pegawai yang menerima Honorarium				0 Laporan 12 Bulan	568,608,000	Kab. Katingan, Katingan Hilir, Kasongan Lama	Dana Transfer Umum-Dana Alokasi Umum		a. Meningkatkan penerapan reformasi birokrasi	Bappelitbang Kabupaten katingan	0 Laporan 12 Bulan	625,468,800	Badan Perencanaan Pembangunan Daerah, Penelitian dan Pengembangan
5	01	01	2.09		Pemeliharaan Barang Milik Daerah Penunjang Urusan Pemerintahan Daerah	Terpenuhinya pemeliharaan barang milik daerah	Bulan		Bulan	12 Bulan	584,074,405						12 Bulan	1,153,111,130	
5	01	01	2.09	01	Penyediaan Jasa Pemeliharaan, Biaya Pemeliharaan, dan Pajak Kendaraan Perorangan Dinas atau Kendaraan Dinas Jabatan	Jumlah bulan pemeliharaan rutin/berkala mobil jabatan Jumlah Kendaraan Perorangan Dinas atau Kendaraan Dinas Jabatan yang Dipelihara dan dibayarkan Pajaknya				12 Bulan 0 Unit	40,990,000	Kab. Katingan, Katingan Hilir, Kasongan Lama	Dana Transfer Umum - Dana Bagi Hasil		a. Meningkatkan penerapan reformasi birokrasi	Bappelitbang Kabupaten katingan	12 Bulan 0 Unit	495,979,000	Badan Perencanaan Pembangunan Daerah, Penelitian dan Pengembangan

Penetapan Rencana Kerja Pemerintah Daerah (RKPD) Kabupaten Katingan Tahun 2023																			
Kode					Urusan/ Bidang Urusan/ Program/ Kegiatan/ Sub Kegiatan	Indikator Program/ Kegiatan/ Sub Kegiatan	Target Akhir Periode RPJMD	Realisasi Capaian RKPD Tahun 2021	Prakiraan Capaian Target RKPD Tahun 2022	Capaian Kinerja dan Kerangka Pendanaan						Kelompok Sasaran	Prakiraan Maju Rencana Tahun 2024		Perangkat Daerah Penanggung Jawab
										Target 2023	Pagu Indikatif	Lokasi	Sumber Dana	Prioritas			Target	Pagu Indikatif	
														Nasional	Daerah				
5	01	01	2.09	02	Penyediaan Jasa Pemeliharaan, Biaya Pemeliharaan, Pajak dan Perizinan Kendaraan Dinas Operasional atau Lapangan	Jumlah bulan pemeliharaan rutin/berkala kendaraan Dinas/operasional Jumlah Kendaraan Dinas Operasional atau Lapangan yang Dipelihara dan dibayarkan Pajak dan Perizinannya				12 Bulan 0 Unit	291,760,000	Kab. Katingan, Katingan Hilir, Kasongan Lama	PENDAPATAN ASLI DAERAH (PAD)		a. Meningkatkan penerapan reformasi birokrasi	Bappelitbang Kabupaten katingan	12 Bulan 0 Unit	353,029,600	Badan Perencanaan Pembangunan Daerah, Penelitian dan Pengembangan
5	01	01	2.09	09	Pemeliharaan/Rehabilitasi Gedung Kantor dan Bangunan Lainnya	Jumlah Gedung Kantor dan Bangunan Lainnya yang Dipelihara/Direhabilitasi Jumlah penyediaan pupuk, media tanaman dan media tanaman Jumlah Unit Gedung Kantor yang di lakukan pemeliharaan Jumlah Unit Rumah yang diperbaiki				0 Unit 100 Tanaman 1 Unit 1 Unit	251,324,405	Kab. Katingan, Katingan Hilir, Kasongan Lama	PENDAPATAN ASLI DAERAH (PAD)		a. Meningkatkan penerapan reformasi birokrasi	Bappelitbang Kabupaten katingan	0 Unit 100 Tanaman 1 Unit 1 Unit	304,102,530	Badan Perencanaan Pembangunan Daerah, Penelitian dan Pengembangan
5	01	02			PROGRAM PERENCANAAN, PENGENDALIAN DAN EVALUASI PEMBANGUNAN DAERAH	Tingkat ketepatan waktu penyusun dokumen Perencanaan Pembangunan Daerah yang sesuai tata cara peraturan-perundang undangan (%)	%		%	100 %	1,790,861,782						100 %	2,178,272,607	
5	01	02	2.01		Penyusunan Perencanaan dan Pendanaan	Terlaksananya Penyusunan Perencanaan dan Pendanaan	Sub Kegiatan		Sub Kegiatan	6 Sub Kegiatan	1,111,835,778						6 Sub Kegiatan	1,320,155,687	
5	01	02	2.01	02	Koordinasi Penelaahan Dokumen Perencanaan Pembangunan Daerah dengan Dokumen Kebijakan Lainnya	Jumlah Telaahan Dokumen Perencanaan Pembangunan Daerah Daerah				1 Dokumen	36,919,346	Semua Kab/Kota, Semua Kecamatan, Semua Kelurahan	Dana Transfer Umum-Dana Alokasi Umum		a. Meningkatkan penerapan reformasi birokrasi	Pemerintah Daerah	1 Dokumen	52,888,309	Badan Perencanaan Pembangunan Daerah, Penelitian dan Pengembangan
5	01	02	2.01	03	Pelaksanaan Konsultasi Publik	Jumlah Berita Acara Konsultasi Publik				1 Berita Acara	35,199,434	Semua Kab/Kota, Semua Kecamatan, Semua Kelurahan	Dana Transfer Umum-Dana Alokasi Umum		a. Meningkatkan penerapan reformasi birokrasi	Pemerintah Daerah	1 Berita Acara	42,591,315	Badan Perencanaan Pembangunan Daerah, Penelitian dan Pengembangan
5	01	02	2.01	04	Koordinasi Pelaksanaan Forum Perangkat Daerah/Lintas Perangkat Daerah	Jumlah Berita Acara Forum Perangkat Daerah/Lintas Perangkat Daerah				1 Berita Acara	134,492,219	Semua Kab/Kota, Semua Kecamatan, Semua Kelurahan	Dana Transfer Umum-Dana Alokasi Umum		a. Meningkatkan penerapan reformasi birokrasi	Pemerintah Daerah	1 Berita Acara	173,504,585	Badan Perencanaan Pembangunan Daerah, Penelitian dan Pengembangan

Penetapan Rencana Kerja Pemerintah Daerah (RKPD)
Kabupaten Katingan
Tahun 2023

Kode					Urusan/ Bidang Urusan/ Program/ Kegiatan/ Sub Kegiatan	Indikator Program/ Kegiatan/ Sub Kegiatan	Target Akhir Periode RPJMD	Realisasi Capaian RKPD Tahun 2021	Prakiraan Capaian Target RKPD Tahun 2022	Capaian Kinerja dan Kerangka Pendanaan						Kelompok Sasaran	Prakiraan Maju Rencana Tahun 2024		Perangkat Daerah Penanggung Jawab
										Target 2023	Pagu Indikatif	Lokasi	Sumber Dana	Prioritas			Target	Pagu Indikatif	
														Nasional	Daerah				
5	01	02	2.01	05	Pelaksanaan Musrenbang Kabupaten/Kota	Jumlah Berita Acara Musrenbang Kabupaten/Kota				1 Berita Acara	147,515,410	Semua Kab/Kota, Semua Kecamatan, Semua Kelurahan	Dana Transfer Umum-Dana Alokasi Umum		a. Meningkatkan penerapan reformasi birokrasi	Pemerintah Daerah	1 Berita Acara	185,802,046	Badan Perencanaan Pembangunan Daerah, Penelitian dan Pengembangan
5	01	02	2.01	06	Penyiapan Bahan Koordinasi Musrenbang Kecamatan	Jumlah Usulan yang Terverifikasi oleh Kecamatan				13 Usulan	339,999,383	Semua Kab/Kota, Semua Kecamatan, Semua Kelurahan	Dana Transfer Umum-Dana Alokasi Umum		a. Meningkatkan penerapan reformasi birokrasi	Pemerintah Daerah	13 Usulan	411,399,563	Badan Perencanaan Pembangunan Daerah, Penelitian dan Pengembangan
5	01	02	2.01	07	Koordinasi Penyusunan dan Penetapan Dokumen Perencanaan Pembangunan Daerah Kabupaten/Kota	Jumlah Dokumen Perencanaan Pembangunan Daerah Kabupaten/Kota yang Ditetapkan(RPJPD/RPJMD/RKPD)				3 Dokumen	417,709,986	Semua Kab/Kota, Semua Kecamatan, Semua Kelurahan	Dana Transfer Umum-Dana Alokasi Umum		a. Meningkatkan penerapan reformasi birokrasi	Pemerintah Daerah	3 Dokumen	453,969,869	Badan Perencanaan Pembangunan Daerah, Penelitian dan Pengembangan
5	01	02	2.02		Analisis Data dan Informasi Pemerintahan Daerah Bidang Perencanaan Pembangunan Daerah	Terlaksananya Analisis Data dan Informasi Pemerintahan Daerah	Sub Kegiatan		Sub Kegiatan	1 Sub Kegiatan	158,098,090						1 Sub Kegiatan	227,792,687	
5	01	02	2.02	01	Analisis Data dan Informasi Perencanaan Pembangunan Daerah	Jumlah Dokumen Hasil Analisis Data untuk Penyusunan Kebijakan Perencanaan Pembangunan Daerah (Semua Perencanaan Pembangunan Daerah)				2 Dokumen	158,098,090	Semua Kab/Kota, Semua Kecamatan, Semua Kelurahan	Dana Transfer Umum-Dana Alokasi Umum		a. Meningkatkan penerapan reformasi birokrasi	Pemerintah Daerah	2 Dokumen	227,792,687	Badan Perencanaan Pembangunan Daerah, Penelitian dan Pengembangan
5	01	02	2.03		Pengendalian, Evaluasi dan Pelaporan Bidang Perencanaan Pembangunan Daerah	Terlaksananya Pengendalian, Evaluasi dan Pelaporan Dokrenda	Tahun Anggaran		Tahun Anggaran	1 Tahun Anggaran	520,927,914						1 Tahun Anggaran	630,324,233	
5	01	02	2.03	01	Koordinasi Pengendalian Perencanaan dan Pelaksanaan Pembangunan Daerah di Kabupaten/Kota	Jumlah Laporan Hasil Pengendalian Perencanaan dan Pelaksanaan Pembangunan				5 Laporan	246,073,408	Semua Kab/Kota, Semua Kecamatan, Semua Kelurahan	Dana Transfer Umum-Dana Alokasi Umum		a. Meningkatkan penerapan reformasi birokrasi	Pemerintah Daerah	5 Laporan	470,138,860	Badan Perencanaan Pembangunan Daerah, Penelitian dan Pengembangan
5	01	02	2.03	03	Monitoring, Evaluasi dan Penyusunan Laporan Berkala Pelaksanaan Pembangunan Daerah	Jumlah Laporan Hasil Evaluasi Kinerja Pembangunan Daerah				2 Laporan	274,854,506	Semua Kab/Kota, Semua Kecamatan, Semua Kelurahan	Dana Transfer Umum-Dana Alokasi Umum		a. Meningkatkan penerapan reformasi birokrasi	Pemerintah Daerah	2 Laporan	160,185,373	Badan Perencanaan Pembangunan Daerah, Penelitian dan Pengembangan
5	01	03			PROGRAM KOORDINASI DAN SINKRONISASI PERENCANAAN PEMBANGUNAN DAERAH	Persentase Perangkat Daerah yang memiliki dokumen Renstra dan Renja yang berkualitas baik %	%		%	100 %	1,916,297,765						100 %	2,072,321,647	

Penetapan Rencana Kerja Pemerintah Daerah (RKPD)
Kabupaten Katingan
Tahun 2023

Kode					Urusan/ Bidang Urusan/ Program/ Kegiatan/ Sub Kegiatan	Indikator Program/ Kegiatan/ Sub Kegiatan	Target Akhir Periode RPJMD	Realisasi Capaian RKPD Tahun 2021	Prakiraan Capaian Target RKPD Tahun 2022	Capaian Kinerja dan Kerangka Pendanaan						Kelompok Sasaran	Prakiraan Maju Rencana Tahun 2024		Perangkat Daerah Penanggung Jawab
										Target 2023	Pagu Indikatif	Lokasi	Sumber Dana	Prioritas			Target	Pagu Indikatif	
														Nasional	Daerah				
5	01	03	2.01		Koordinasi Perencanaan Bidang Pemerintahan dan Pembangunan Manusia	Tingkat keselarasan Renja dan Renstra OPD bidang Pemerintahan dan Pembangunan Manusia	%		%	100 %	520,861,781					100 %	541,885,663		
5	01	03	2.01	01	Koordinasi Penyusunan Dokumen Perencanaan Pembangunan Daerah Bidang Pemerintahan (RPJPD, RPJMD dan RKPD)	Jumlah Dokumen Perencanaan Pembangunan Daerah Bidang Pemerintahan yang Dikoordinir Penyusunannya (RPJPD, RPJMD dan RKPD)				4 Dokumen	15,000,000	Kab. Katingan, Semua Kecamatan, Semua Kelurahan	Dana Transfer Umum-Dana Alokasi Umum		a. Meningkatkan penerapan reformasi birokrasi	Pemerintah Daerah	4 Dokumen	16,500,000	Badan Perencanaan Pembangunan Daerah, Penelitian dan Pengembangan
5	01	03	2.01	05	Koordinasi Penyusunan Dokumen Perencanaan Pembangunan Daerah Bidang Pembangunan Manusia (RPJPD, RPJMD dan RKPD)	Jumlah Aksi Konvergensi Percepatan Penurunan Stunting Jumlah Dokumen Perencanaan Pembangunan Daerah Bidang Pembangunan Manusia yang Dikoordinir Penyusunannya (RPJPD. RPJMD dan RKPD) Jumlah Pegawai Yang menerima Honorium Jumlah Rapat Implementasi PPSP Jumlah Rapat Koordinasi GERMAS Jumlah Rapat Koordinasi Kabupaten Sehat Jumlah Rapat Koordinasi KLA Jumlah Rapat Koordinasi SPM dan SDG Jumlah Rapat Koordinasi Tim Penanggulangan Kemiskinan				5 Aksi 0 Dokumen 12 Bulan 1 Rapat 2 Rapat 2 Rapat 1 Rapat 2 Rapat 1 Rapat	220,861,781	Kab. Katingan, Semua Kecamatan, Semua Kelurahan	Dana Transfer Umum-Dana Alokasi Umum		a. Meningkatkan penerapan reformasi birokrasi	Pemerintah Daerah	5 Aksi 0 Dokumen 12 Bulan 1 Rapat 2 Rapat 2 Rapat 1 Rapat 2 Rapat 1 Rapat	229,617,144	Badan Perencanaan Pembangunan Daerah, Penelitian dan Pengembangan

Penetapan Rencana Kerja Pemerintah Daerah (RKPD)
Kabupaten Katingan
Tahun 2023

Kode					Urusan/ Bidang Urusan/ Program/ Kegiatan/ Sub Kegiatan	Indikator Program/ Kegiatan/ Sub Kegiatan	Target Akhir Periode RPJMD	Realisasi Capaian RKPD Tahun 2021	Prakiraan Capaian Target RKPD Tahun 2022	Capaian Kinerja dan Kerangka Pendanaan						Kelompok Sasaran	Prakiraan Maju Rencana Tahun 2024		Perangkat Daerah Penanggung Jawab
										Target 2023	Pagu Indikatif	Lokasi	Sumber Dana	Prioritas			Target	Pagu Indikatif	
														Nasional	Daerah				
5	01	03	2.01	07	Pelaksanaan Monitoring dan Evaluasi Penyusunan Dokumen Perencanaan Pembangunan Perangkat Daerah Bidang Pembangunan Manusia	Hasil Monitoring Pelaksanaan Percepatan Pembangunan Sanitasi Permukiman Jumlah Laporan Hasil Pelaksanaan Monitoring dan Evaluasi Penyusunan Dokumen Perencanaan Pembangunan Perangkat Daerah Bidang Pembangunan Manusia Jumlah Monitoring Kegiatan KLA				1 Kegiatan 0 Laporan 1 Kegiatan	285,000,000	Kab. Katingan, Semua Kecamatan, Semua Kelurahan	Dana Transfer Umum-Dana Alokasi Umum		a. Meningkatkan penerapan reformasi birokrasi	Pemerintah Daerah	1 Kegiatan 0 Laporan 1 Kegiatan	295,768,519	Badan Perencanaan Pembangunan Daerah, Penelitian dan Pengembangan
5	01	03	2.02		Koordinasi Perencanaan Bidang Perekonomian dan SDA (Sumber Daya Alam)	Jumlah Dokumen Perencanaan Pembanunan Daerah	Dokumen		Dokumen	1 Dokumen	810,435,984						1 Dokumen	810,435,984	
5	01	03	2.02	01	Koordinasi Penyusunan Dokumen Perencanaan Pembangunan Daerah Bidang Perekonomian (RPJPD, RPJMD dan RKPD)	Jumlah Dokumen Perencanaan Pembangunan Daerah Bidang Perekonomian yang Dikoordinir Penyusunannya (RPJPD. RPJMD dan RKPD)				1 Dokumen	330,135,984	Kab. Katingan, Katingan Hilir, Kasongan Lama	Dana Transfer Umum - Dana Bagi Hasil		a. Meningkatkan penerapan reformasi birokrasi	Pemerintah Daerah	1 Dokumen	330,135,984	Badan Perencanaan Pembangunan Daerah, Penelitian dan Pengembangan
5	01	03	2.02	03	Pelaksanaan Monitoring dan Evaluasi Penyusunan Dokumen Perencanaan Pembangunan Perangkat Daerah Bidang Perekonomian	Jumlah Laporan Hasil Pelaksanaan Monitoring dan Evaluasi Penyusunan Dokumen Perencanaan Pembangunan Perangkat Daerah Bidang Perekonomian				1 Laporan	180,300,000	Kab. Katingan, Semua Kecamatan, Semua Kelurahan	Dana Transfer Umum - Dana Bagi Hasil		a. Meningkatkan penerapan reformasi birokrasi	Pemerintah Daerah	1 Laporan	180,300,000	Badan Perencanaan Pembangunan Daerah, Penelitian dan Pengembangan
5	01	03	2.02	06	Asistensi Penyusunan Dokumen Perencanaan Pembangunan Perangkat Daerah Bidang SDA	Jumlah Laporan Hasil Asistensi Penyusunan Dokumen Perencanaan Pembangunan Perangkat Daerah Bidang SDA				1 Laporan	300,000,000	Kab. Katingan, Semua Kecamatan, Semua Kelurahan	Dana Transfer Umum - Dana Bagi Hasil		a. Meningkatkan penerapan reformasi birokrasi	Pemerintah Daerah	1 Laporan	300,000,000	Badan Perencanaan Pembangunan Daerah, Penelitian dan Pengembangan
5	01	03	2.03		Koordinasi Perencanaan Bidang Infrastruktur dan Kewilayahan	Persentase terlaksananya evaluasi pelaksanaan tugasbidang infrastruktur	%		%	90 %	585,000,000						90 %	720,000,000	
5	01	03	2.03	01	Koordinasi Penyusunan Dokumen Perencanaan Pembangunan Daerah Bidang Infrastruktur (RPJPD, RPJMD dan RKPD)	Jumlah Dokumen Perencanaan Pembangunan Daerah Bidang Infrastruktur yang Dikoordinir Penyusunannya (RPJPD. RPJMD dan RKPD)				1 Dokumen	100,000,000	Kab. Katingan, Semua Kecamatan, Semua Kelurahan	Dana Transfer Umum - Dana Bagi Hasil		h. Meningkatkan pelayanan infrastruktur yang menjangkau seluruh wilayah	Pemerintah Daerah	1 Dokumen	120,000,000	Badan Perencanaan Pembangunan Daerah, Penelitian dan Pengembangan

Penetapan Rencana Kerja Pemerintah Daerah (RKPD)
Kabupaten Katingan
Tahun 2023

Kode					Urusan/ Bidang Urusan/ Program/ Kegiatan/ Sub Kegiatan	Indikator Program/ Kegiatan/ Sub Kegiatan	Target Akhir Periode RPJMD	Realisasi Capaian RKPD Tahun 2021	Prakiraan Capaian Target RKPD Tahun 2022	Capaian Kinerja dan Kerangka Pendanaan						Kelompok Sasaran	Prakiraan Maju Rencana Tahun 2024		Perangkat Daerah Penanggung Jawab
										Target 2023	Pagu Indikatif	Lokasi	Sumber Dana	Prioritas			Target	Pagu Indikatif	
														Nasional	Daerah				
5	01	03	2.03	05	Koordinasi Penyusunan Dokumen Perencanaan Pembangunan Daerah Bidang Kewilayahan (RPJPD, RPJMD dan RKPD)	Jumlah Dokumen Perencanaan Pembangunan Daerah Bidang Kewilayahan yang Dikoordinir Penyusunannya (RPJPD. RPJMD dan RKPD)				1 Dokumen	485,000,000	Kab. Katingan, Semua Kecamatan, Semua Kelurahan	Dana Transfer Umum - Dana Bagi Hasil		a. Meningkatkan penerapan reformasi birokrasi	Pemerintah Daerah	1 Dokumen	600,000,000	Badan Perencanaan Pembangunan Daerah, Penelitian dan Pengembangan
5	05				PENELITIAN DAN PENGEMBANGAN						1,241,822,401		1,317,500,529						
5	05	02			PROGRAM PENELITIAN DAN PENGEMBANGAN DAERAH	Persentase hasil penelitian, pengembangan dan inovasi daerah yang ditindaklanjuti/diterapkan	%		%	85 %	1,241,822,401						85 %	1,317,500,529	
5	05	02	2.01		Penelitian dan Pengembangan Bidang Penyelenggaraan Pemerintahan dan Pengkajian Peraturan	Jumlah Penelitian dan Pengembangan Bidang Penyelenggaraan Pemerintahan dan Pengkajian Peraturan yang terlaksana	Kegiatan		Kegiatan	6 Kegiatan	476,172,770						6 Kegiatan	378,390,000	
5	05	02	2.01	12	Pengelolaan Data Kelitbangan dan Peraturan	Jumlah Data Kelitbangan dan Peraturan yang Terkelola dengan Baik				5 Laporan	476,172,770	Kab. Katingan, Semua Kecamatan, Semua Kelurahan	Dana Transfer Umum-Dana Alokasi Umum	Meningkatkan Sumber Daya Manusia Yang Berkualitas Dan Berdaya Saing	a. Meningkatkan penerapan reformasi birokrasi	Pemerintah Daerah dan Masyarakat	5 Laporan	378,390,000	Badan Perencanaan Pembangunan Daerah, Penelitian dan Pengembangan
5	05	02	2.03		Penelitian dan Pengembangan Bidang Ekonomi dan Pembangunan	Jumlah kegiatan penelitian dan Pengembangan Bidang Ekonomi dan Pembangunan yang terlaksana	kegiatan		kegiatan	2 kegiatan	433,554,222						2 kegiatan	513,700,000	
5	05	02	2.03	04	Penelitian dan Pengembangan Pertanian, Perkebunan dan Pangan	Jumlah Dokumen Hasil Penelitian dan Pengembangan Pertanian, Perkebunan dan Pangan				2 Dokumen	433,554,222	Kab. Katingan, Semua Kecamatan, Semua Kelurahan	Dana Transfer Umum-Dana Alokasi Umum	Memperkuat Ketahanan Ekonomi Untuk Pertumbuhan Yang Berkualitas dan Berkeadilan	a. Meningkatkan penerapan reformasi birokrasi	Pemerintah Daerah dan Masyarakat	2 Dokumen	513,700,000	Badan Perencanaan Pembangunan Daerah, Penelitian dan Pengembangan
5	05	02	2.04		Pengembangan Inovasi dan Teknologi	Jumlah kegiatan Pengembangan Inovasi dan Teknologi yang terlaksana	Kegiatan		Kegiatan	2 Kegiatan	332,095,408						2 Kegiatan	425,410,529	
5	05	02	2.04	01	Penelitian, Pengembangan, dan Perekayasaan di Bidang Teknologi dan Inovasi	Jumlah Dokumen Hasil Penelitian, Pengembangan, dan Perekayasaan di Bidang Teknologi dan Inovasi				1 Dokumen	232,095,408	Kab. Katingan, Katingan Hilir, Kasongan Lama	Dana Transfer Umum-Dana Alokasi Umum	Meningkatkan Sumber Daya Manusia Yang Berkualitas Dan Berdaya Saing	a. Meningkatkan penerapan reformasi birokrasi	Pemerintah Daerah dan Masyarakat	1 Dokumen	232,095,408	Badan Perencanaan Pembangunan Daerah, Penelitian dan Pengembangan

Penetapan Rencana Kerja Pemerintah Daerah (RKPD)
Kabupaten Katingan
Tahun 2023

Kode					Urusan/ Bidang Urusan/ Program/ Kegiatan/ Sub Kegiatan	Indikator Program/ Kegiatan/ Sub Kegiatan	Target Akhir Periode RPJMD	Realisasi Capaian RKPD Tahun 2021	Prakiraan Capaian Target RKPD Tahun 2022	Capaian Kinerja dan Kerangka Pendanaan						Kelompok Sasaran	Prakiraan Maju Rencana Tahun 2024		Perangkat Daerah Penanggung Jawab
										Target 2023	Pagu Indikatif	Lokasi	Sumber Dana	Prioritas			Target	Pagu Indikatif	
														Nasional	Daerah				
5	05	02	2.04	02	Uji Coba dan Penerapan Rancang Bangun/Model Replikasi dan Invensi di Bidang Difusi Inovasi dan Penerapan Teknologi	Jumlah Laporan Hasil Pelaksanaan Uji Coba dan Penerapan Rancang Bangun/Model Replikasi dan Invensi di Bidang Difusi Inovasi dan Penerapan Teknologi				1 Laporan	100,000,000	Kab. Katingan, Katingan Hilir, Kasongan Lama	Dana Transfer Umum-Dana Alokasi Umum	Meningkatkan Sumber Daya Manusia Yang Berkualitas Dan Berdaya Saing	a. Meningkatkan penerapan reformasi birokrasi	Pemerintah Daerah dan Masyarakat	1 Laporan	425,410,529	Badan Perencanaan Pembangunan Daerah, Penelitian dan Pengembangan
5					UNSUR PENUNJANG URUSAN PEMERINTAHAN														
5	02				KEUANGAN						290,752,348,932							289,916,553,268	
5	02	01			PROGRAM PENUNJANG URUSAN PEMERINTAHAN DAERAH KABUPATEN/KOTA	Nilai LAKIP	B		0	B	19,793,689,695						B	22,426,664,265	
5	02	01	2.01		Perencanaan, Penganggaran, dan Evaluasi Kinerja Perangkat Daerah	Tersusunnya dokumen Perencanaan, Penganggaran, dan Evaluasi Kinerja Perangkat Daerah	dokumen		dokumen	8 dokumen	274,830,010						8 dokumen	302,313,012	
5	02	01	2.01	01	Penyusunan Dokumen Perencanaan Perangkat Daerah	Jumlah Dokumen Perencanaan Perangkat Daerah				2 dokumen	91,417,993	Semua Kab/Kota, Semua Kecamatan, Semua Kelurahan	PENDAPATAN ASLI DAERAH (PAD)		a. Meningkatkan penerapan reformasi birokrasi	ASN dan PHL	2 dokumen	100,559,792	Badan Keuangan dan Aset Daerah
5	02	01	2.01	02	Koordinasi dan Penyusunan Dokumen RKA-SKPD	Jumlah Dokumen RKA SKPD dan Laporan Hasil Koordinasi Penyusunan Dokumen RKA SKPD				2 Dokumen	52,625,852	Semua Kab/Kota, Semua Kecamatan, Semua Kelurahan	PENDAPATAN ASLI DAERAH (PAD)		a. Meningkatkan penerapan reformasi birokrasi	ASN dan PHL	2 Dokumen	57,888,438	Badan Keuangan dan Aset Daerah
5	02	01	2.01	07	Evaluasi Kinerja Perangkat Daerah	Jumlah Laporan Evaluasi Kinerja Perangkat Daerah				3 Laporan	130,786,165	Semua Kab/Kota, Semua Kecamatan, Semua Kelurahan			a. Meningkatkan penerapan reformasi birokrasi	ASN dan PHL	3 Laporan	143,864,782	Badan Keuangan dan Aset Daerah
5	02	01	2.02		Administrasi Keuangan Perangkat Daerah	Tersusunnya Dokumen Laporan keuangan OPD	dokumen		dokumen	2 dokumen	13,528,713,632						2 dokumen	14,441,799,784	
5	02	01	2.02	01	Penyediaan Gaji dan Tunjangan ASN	Jumlah Orang yang Menerima Gaji dan Tunjangan ASN				14 bulan	13,282,961,979	Semua Kab/Kota, Semua Kecamatan, Semua Kelurahan	PENDAPATAN ASLI DAERAH (PAD)		a. Meningkatkan penerapan reformasi birokrasi	ASN dan PHL	14 bulan	14,171,472,965	Badan Keuangan dan Aset Daerah
5	02	01	2.02	05	Koordinasi dan Penyusunan Laporan Keuangan Akhir Tahun SKPD	Jumlah Laporan Keuangan Akhir Tahun SKPD dan Laporan Hasil Koordinasi Penyusunan Laporan Keuangan Akhir Tahun SKPD				1 Laporan	78,688,720	Semua Kab/Kota, Semua Kecamatan, Semua Kelurahan	PENDAPATAN ASLI DAERAH (PAD)		a. Meningkatkan penerapan reformasi birokrasi	ASN dan PHL	1 Laporan	86,557,592	Badan Keuangan dan Aset Daerah

Penetapan Rencana Kerja Pemerintah Daerah (RKPD)
Kabupaten Katingan
Tahun 2023

Kode					Urusan/ Bidang Urusan/ Program/ Kegiatan/ Sub Kegiatan	Indikator Program/ Kegiatan/ Sub Kegiatan	Target Akhir Periode RPJMD	Realisasi Capaian RKPD Tahun 2021	Prakiraan Capaian Target RKPD Tahun 2022	Capaian Kinerja dan Kerangka Pendanaan						Kelompok Sasaran	Prakiraan Maju Rencana Tahun 2024		Perangkat Daerah Penanggung Jawab
										Target 2023	Pagu Indikatif	Lokasi	Sumber Dana	Prioritas			Target	Pagu Indikatif	
														Nasional	Daerah				
5	02	01	2.02	07	Koordinasi dan Penyusunan Laporan Keuangan Bulanan/ Triwulanan/ Semesteran SKPD	Jumlah Laporan Keuangan Bulanan/ Triwulanan/ Semesteran SKPD dan Laporan Koordinasi Penyusunan Laporan Keuangan Bulanan/Triwulanan/Semesteran SKPD				3 Laporan	167,062,933	Semua Kab/Kota, Semua Kecamatan, Semua Kelurahan	PENDAPATAN ASLI DAERAH (PAD)		a. Meningkatkan penerapan reformasi birokrasi	ASN dan PHL	3 Laporan	183,769,227	Badan Keuangan dan Aset Daerah
5	02	01	2.05		Administrasi Kepegawaian Perangkat Daerah	Jumlah Bimbingan Teknis yang diikuti	kali		kali	8 kali	125,090,837						8 kali	379,599,921	
5	02	01	2.05	11	Bimbingan Teknis Implementasi Peraturan Perundang-Undangan	Jumlah Orang yang Mengikuti Bimbingan Teknis Implementasi Peraturan Perundang- Undangan				25 Orang	125,090,837	Semua Kab/Kota, Semua Kecamatan, Semua Kelurahan	PENDAPATAN ASLI DAERAH (PAD)		a. Meningkatkan penerapan reformasi birokrasi	ASN dan PHL	25 Orang	137,599,921	Badan Keuangan dan Aset Daerah
5	02	01	2.06		Administrasi Umum Perangkat Daerah	Terlaksananya Pelayanan Administrasi Perkantoran	Persen		Persen	85 Persen	2,608,023,595						85 Persen	3,124,116,355	
5	02	01	2.06	01	Penyediaan Komponen Instalasi Listrik/Penerangan Bangunan Kantor	Jumlah Paket Komponen Instalasi Listrik/Penerangan Bangunan Kantor yang Disediakan				1 Paket	117,095,084	Semua Kab/Kota, Semua Kecamatan, Semua Kelurahan	PENDAPATAN ASLI DAERAH (PAD)		a. Meningkatkan penerapan reformasi birokrasi	ASN dan PHL	1 Paket	128,804,593	Badan Keuangan dan Aset Daerah
5	02	01	2.06	02	Penyediaan Peralatan dan Perlengkapan Kantor	Jumlah paket Peralatan dan Perlengkapan Kantor Yang Disediakan Jumlah Paket Peralatan dan Perlengkapan Kantor yang Disediakan				4 Paket 0 Paket	500,000,000	Semua Kab/Kota, Semua Kecamatan, Semua Kelurahan	PENDAPATAN ASLI DAERAH (PAD)		a. Meningkatkan penerapan reformasi birokrasi	ASN dan PHL	4 Paket 0 Paket	567,320,434	Badan Keuangan dan Aset Daerah
5	02	01	2.06	03	Penyediaan Peralatan Rumah Tangga	Jumlah Paket Peralatn Rumah Tangga yang Disediakan				2 Paket	45,370,344	Semua Kab/Kota, Semua Kecamatan, Semua Kelurahan	PENDAPATAN ASLI DAERAH (PAD)		a. Meningkatkan penerapan reformasi birokrasi	ASN dan PHL	2 Paket	49,970,378	Badan Keuangan dan Aset Daerah
5	02	01	2.06	04	Penyediaan Bahan Logistik Kantor	Jumlah Paket Bahan Logistik Kantor Yang Disediakan				6 Paket	623,764,156	Semua Kab/Kota, Semua Kecamatan, Semua Kelurahan	PENDAPATAN ASLI DAERAH (PAD)		a. Meningkatkan penerapan reformasi birokrasi	ASN dan PHL	6 Paket	754,754,629	Badan Keuangan dan Aset Daerah
5	02	01	2.06	05	Penyediaan Barang Cetakan dan Penggandaan	Jumlah Paket Barang Cetakan dan Penggandaan Yang Disediakan				4 Paket	307,964,621	Semua Kab/Kota, Semua Kecamatan, Semua Kelurahan	PENDAPATAN ASLI DAERAH (PAD)		a. Meningkatkan penerapan reformasi birokrasi	ASN dan PHL	4 Paket	372,637,192	Badan Keuangan dan Aset Daerah

Penetapan Rencana Kerja Pemerintah Daerah (RKPD)
Kabupaten Katingan
Tahun 2023

Kode						Urusan/ Bidang Urusan/ Program/ Kegiatan/ Sub Kegiatan	Indikator Program/ Kegiatan/ Sub Kegiatan	Target Akhir Periode RPJMD	Realisasi Capaian RKPD Tahun 2021	Prakiraan Capaian Target RKPD Tahun 2022	Capaian Kinerja dan Kerangka Pendanaan						Kelompok Sasaran	Prakiraan Maju Rencana Tahun 2024		Perangkat Daerah Penanggung Jawab
											Target 2023	Pagu Indikatif	Lokasi	Sumber Dana	Prioritas			Target	Pagu Indikatif	
															Nasional	Daerah				
5	02	01	2.06	06	Penyediaan Bahan Bacaan dan Peraturan Perundang-undangan	Jumlah Dokumen Bahan Bacaan dan Peraturan Perundang-undangan yang Disediakan				2 Dokumen	96,629,390	Semua Kab/Kota, Semua Kecamatan, Semua Kelurahan	PENDAPATAN ASLI DAERAH (PAD)		a. Meningkatkan penerapan reformasi birokrasi	ASN dan PHL	2 Dokumen	108,292,329	Badan Keuangan dan Aset Daerah	
5	02	01	2.06	09	Penyelenggaraan Rapat Koordinasi dan Konsultasi SKPD	Jumlah laporan Penyelenggaraan Rapat Koordinasi dan Konsultasi SKPD				50 Laporan	917,200,000	Semua Kab/Kota, Semua Kecamatan, Semua Kelurahan	PENDAPATAN ASLI DAERAH (PAD)		a. Meningkatkan penerapan reformasi birokrasi	ASN dan PHL	50 Laporan	1,142,336,800	Badan Keuangan dan Aset Daerah	
5	02	01	2.07		Pengadaan Barang Milik Daerah Penunjang Urusan Pemerintah Daerah	Terpenuhinya Sarana dan Prasaranan Penunjang	Persen		Persen	85 Persen	369,650,728						85 Persen	880,000,000		
5	02	01	2.07	02	Pengadaan Kendaraan Dinas Operasional atau Lapangan	Jumlah unit Kendaraan Dinas Operasional atau Lapangan yang Disediakan				2 Paket	250,000,000	Semua Kab/Kota, Semua Kecamatan, Semua Kelurahan	PENDAPATAN ASLI DAERAH (PAD)		a. Meningkatkan penerapan reformasi birokrasi	ASN dan PHL	2 Paket	495,000,000	Badan Keuangan dan Aset Daerah	
5	02	01	2.07	11	Pengadaan Sarana dan Prasarana Pendukung Gedung Kantor atau Bangunan Lainnya	Jumlah Unit Sarana dan Prasarana Pendukung Gedung Kantor Atau Bangunan Lainnya Yang Disediakan				1 Unit	119,650,728	Semua Kab/Kota, Semua Kecamatan, Semua Kelurahan	PENDAPATAN ASLI DAERAH (PAD)		a. Meningkatkan penerapan reformasi birokrasi	ASN dan PHL	1 Unit	385,000,000	Badan Keuangan dan Aset Daerah	
5	02	01	2.08		Penyediaan Jasa Penunjang Urusan Pemerintahan Daerah	Terlaksananya Pelayanan Perkantoran	Persen		Persen	80 Persen	1,635,040,000						80 Persen	1,798,544,000		
5	02	01	2.08	01	Penyediaan Jasa Surat Menyurat	Jumlah laporan Penyediaan Jasa Surat Menyurat				1 Laporan	49,005,000	Semua Kab/Kota, Semua Kecamatan, Semua Kelurahan	PENDAPATAN ASLI DAERAH (PAD)		a. Meningkatkan penerapan reformasi birokrasi	ASN dan PHL	1 Laporan	53,905,500	Badan Keuangan dan Aset Daerah	
5	02	01	2.08	02	Penyediaan Jasa Komunikasi, Sumber Daya Air dan Listrik	Jumlah Laporan Penyediaan Jasa Komunikasi, Sumber Daya Air dan Listrik yang Disediakan				1 Laporan	656,029,000	Semua Kab/Kota, Semua Kecamatan, Semua Kelurahan	PENDAPATAN ASLI DAERAH (PAD)		a. Meningkatkan penerapan reformasi birokrasi	ASN dan PHL	1 Laporan	721,631,900	Badan Keuangan dan Aset Daerah	
5	02	01	2.08	03	Penyediaan Jasa Peralatan dan Perlengkapan Kantor	Jumlah Laporan Penyediaan Jasa Peralatan dan Perlengkapan Kantor yang Disediakan				1 Laporan	177,821,600	Semua Kab/Kota, Semua Kecamatan, Semua Kelurahan	PENDAPATAN ASLI DAERAH (PAD)		a. Meningkatkan penerapan reformasi birokrasi	ASN dan PHL	1 Laporan	195,603,760	Badan Keuangan dan Aset Daerah	

Penetapan Rencana Kerja Pemerintah Daerah (RKPD)
Kabupaten Katingan
Tahun 2023

Kode					Urusan/ Bidang Urusan/ Program/ Kegiatan/ Sub Kegiatan	Indikator Program/ Kegiatan/ Sub Kegiatan	Target Akhir Periode RPJMD	Realisasi Capaian RKPD Tahun 2021	Prakiraan Capaian Target RKPD Tahun 2022	Capaian Kinerja dan Kerangka Pendanaan						Kelompok Sasaran	Prakiraan Maju Rencana Tahun 2024		Perangkat Daerah Penanggung Jawab
										Target 2023	Pagu Indikatif	Lokasi	Sumber Dana	Prioritas			Target	Pagu Indikatif	
														Nasional	Daerah				
5	02	01	2.08	04	Penyediaan Jasa Pelayanan Umum Kantor	Jumlah laporan Penyediaan Jasa Pelayanan Umum Kantor Yang Disediakan				12 Laporan	752,184,400	Semua Kab/Kota, Semua Kecamatan, Semua Kelurahan	PENDAPATAN ASLI DAERAH (PAD)		a. Meningkatkan penerapan reformasi birokrasi	ASN dan PHL	12 Laporan	827,402,840	Badan Keuangan dan Aset Daerah
5	02	01	2.09		Pemeliharaan Barang Milik Daerah Penunjang Urusan Pemerintahan Daerah	Terpenuhinya Pemeliharaan Barang milik OPD	Persen		Persen	100 Persen	1,252,340,893						100 Persen	1,500,291,193	
5	02	01	2.09	02	Penyediaan Jasa Pemeliharaan, Biaya Pemeliharaan, Pajak dan Perizinan Kendaraan Dinas Operasional atau Lapangan	Jumlah kendaraan Dinas Operasional atau Lapangan yang Dipelihara dan Dibayarkan Pajak dan Perizinannya				39 Unit	843,848,936	Semua Kab/Kota, Semua Kecamatan, Semua Kelurahan	PENDAPATAN ASLI DAERAH (PAD)		a. Meningkatkan penerapan reformasi birokrasi	ASN dan PHL	39 Unit	1,050,950,040	Badan Keuangan dan Aset Daerah
5	02	01	2.09	09	Pemeliharaan/Rehabilitasi Gedung Kantor dan Bangunan Lainnya	Jumlah Gedung Kantor dan Bangunan Lainnya Yang Dipelihara/Direhabilitasi				2 Unit	408,491,957	Semua Kab/Kota, Semua Kecamatan, Semua Kelurahan	PENDAPATAN ASLI DAERAH (PAD)		a. Meningkatkan penerapan reformasi birokrasi	ASN dan PHL	2 Unit	449,341,153	Badan Keuangan dan Aset Daerah
5	02	02			PROGRAM PENGELOLAAN KEUANGAN DAERAH	Cakupan Pengelolaan keuangan Daerah	%		%	100 %	270,046,807,461						100 %	266,486,852,050	
5	02	02	2.01		Koordinasi dan Penyusunan Rencana Anggaran Daerah	Jumlah Dokumen Perencanaan dan Penganggaran	Dokumen		Dokumen	11 Dokumen	1,520,457,226						11 Dokumen	1,672,504,948	
5	02	02	2.01	01	Koordinasi dan Penyusunan KUA dan PPAS	Jumlah Dokumen KUA dan PPAS Yang Disusun				2 Dokumen	195,794,192	Semua Kab/Kota, Semua Kecamatan, Semua Kelurahan	PENDAPATAN ASLI DAERAH (PAD)		a. Meningkatkan penerapan reformasi birokrasi	ASN dan PHL	2 Dokumen	215,373,611	Badan Keuangan dan Aset Daerah
5	02	02	2.01	02	Koordinasi dan Penyusunan Perubahan KUA dan Perubahan PPAS	Jumlah Dokumen Perubahan KUA dan Perubahan PPAS yang Disusun				2 Dokumen	127,409,370	Semua Kab/Kota, Semua Kecamatan, Semua Kelurahan	PENDAPATAN ASLI DAERAH (PAD)		a. Meningkatkan penerapan reformasi birokrasi	ASN dan PHL	2 Dokumen	140,150,307	Badan Keuangan dan Aset Daerah
5	02	02	2.01	03	Koordinasi, Penyusunan dan Verifikasi RKA-SKPD	Jumlah RKA-SKPD yang Di Verifikasi				38 Dokumen	21,126,923	Semua Kab/Kota, Semua Kecamatan, Semua Kelurahan	PENDAPATAN ASLI DAERAH (PAD)		a. Meningkatkan penerapan reformasi birokrasi	ASN dan PHL	38 Dokumen	23,239,616	Badan Keuangan dan Aset Daerah
5	02	02	2.01	07	Koordinasi dan Penyusunan Peraturan Daerah tentang APBD dan Peraturan Kepala Daerah tentang Penjabaran APBD	Jumlah Peraturan Daerah Tentang APBD dan Peraturan kepala Daerah Tentang Penjabaran APBD				2 Dokumen	276,233,320	Semua Kab/Kota, Semua Kecamatan, Semua Kelurahan	PENDAPATAN ASLI DAERAH (PAD)		a. Meningkatkan penerapan reformasi birokrasi	ASN dan PHL	2 Dokumen	303,858,652	Badan Keuangan dan Aset Daerah

Penetapan Rencana Kerja Pemerintah Daerah (RKPD) Kabupaten Katingan Tahun 2023																			
Kode					Urusan/ Bidang Urusan/ Program/ Kegiatan/ Sub Kegiatan	Indikator Program/ Kegiatan/ Sub Kegiatan	Target Akhir Periode RPJMD	Realisasi Capaian RKPD Tahun 2021	Prakiraan Capaian Target RKPD Tahun 2022	Capaian Kinerja dan Kerangka Pendanaan						Kelompok Sasaran	Prakiraan Maju Rencana Tahun 2024		Perangkat Daerah Penanggung Jawab
										Target 2023	Pagu Indikatif	Lokasi	Sumber Dana	Prioritas			Target	Pagu Indikatif	
														Nasional	Daerah				
5	02	02	2.01	08	Koordinasi dan Penyusunan Peraturan Daerah tentang Perubahan APBD dan Peraturan Kepala Daerah tentang Penjabaran Perubahan APBD	Jumlah Peraturan daerah Tentang Perubahan APBD dan Peraturan kepala Daerah Tentang Penjabaran perubahan APBD				2 Dokumen	318,864,216	Semua Kab/Kota, Semua Kecamatan, Semua Kelurahan	PENDAPATAN ASLI DAERAH (PAD)		a. Meningkatkan penerapan reformasi birokrasi	ASN dan PHL	2 Dokumen	350,750,637	Badan Keuangan dan Aset Daerah
5	02	02	2.01	09	Koordinasi dan Penyusunan Regulasi serta Kebijakan Bidang Anggaran	Jumlah Dokumen Regulasi serta Kebijakan Bidang Anggaran				2 Dokumen	581,029,205	Semua Kab/Kota, Semua Kecamatan, Semua Kelurahan	PENDAPATAN ASLI DAERAH (PAD)		a. Meningkatkan penerapan reformasi birokrasi	ASN dan PHL	2 Dokumen	639,132,125	Badan Keuangan dan Aset Daerah
5	02	02	2.02		Koordinasi dan Pengelolaan Perbendaharaan Daerah	Jumlah Dokumen Laporan Perbendaharaan dan Kasda	Dokumen		Dokumen	5 Dokumen	1,394,798,507						5 Dokumen	1,534,278,358	
5	02	02	2.02	01	Koordinasi dan Pengelolaan Kas Daerah	Jumlah Dokumen Hasil Koordinasi dan Pengelolaan Kas Daerah				1 Dokumen	590,121,771	Semua Kab/Kota, Semua Kecamatan, Semua Kelurahan	PENDAPATAN ASLI DAERAH (PAD)		a. Meningkatkan penerapan reformasi birokrasi	ASN dan PHL	1 Dokumen	649,133,948	Badan Keuangan dan Aset Daerah
5	02	02	2.02	03	Penyiapan, Pelaksanaan Pengendalian dan Penerbitan Anggaran Kas dan SPD	Jumlah Dokumen Hasil Pengendalian dan Penerbitan Anggaran Kas dan SPD				152 Dokumen	175,872,263	Semua Kab/Kota, Semua Kecamatan, Semua Kelurahan	PENDAPATAN ASLI DAERAH (PAD)		a. Meningkatkan penerapan reformasi birokrasi	ASN dan PHL	152 Dokumen	193,459,489	Badan Keuangan dan Aset Daerah
5	02	02	2.02	07	Koordinasi dan Penyusunan Laporan Realisasi Penerimaan dan Pengeluaran Kas Daerah, Laporan Aliran Kas, dan Pelaksanaan Pemungutan/ Pematongan dan Penyetoran Perhitungan Fihak Ketiga (PFK)	Jumlah Laporan realisasi Penerimaan dan Pengeluaran Kas daerah, Laporan Aliran Kas, dan Pelaksanaan Pemungutan/Pematongan dan Penyetoran Perhitungan Fihak Ketiga (PFK) dan Laporan Hasil Koordinasi Dalam Rangka Penyusunan Laporan Realisasi Penerimaan dan Pengeluaran Kas Daerah, Laporan Aliran Kas, dan Pelaksanaan Pemungutan/Pematongan dan Penyetoran Perhitungan Fihak Ketiga (PFK)				53 Laporan	265,661,422	Semua Kab/Kota, Semua Kecamatan, Semua Kelurahan	PENDAPATAN ASLI DAERAH (PAD)		a. Meningkatkan penerapan reformasi birokrasi	ASN dan PHL	53 Laporan	292,227,565	Badan Keuangan dan Aset Daerah
5	02	02	2.02	10	Penyusunan Petunjuk Teknis Administrasi Keuangan yang Berkaitan dengan Penerimaan dan Pengeluaran Kas serta Penatausahaan dan Pertanggungjawaban Sub Kegiatan	Jumlah Petunjuk Teknis administrasi Keuangan yang Berkaitan dengan Penerimaan dan Pengeluaran Kas Serta Penatausahaan dan Pertanggungjawaban Sub Kegiatan				1 Dokumen	55,598,949	Semua Kab/Kota, Semua Kecamatan, Semua Kelurahan	PENDAPATAN ASLI DAERAH (PAD)		a. Meningkatkan penerapan reformasi birokrasi	ASN dan PHL	1 Dokumen	61,158,844	Badan Keuangan dan Aset Daerah

Penetapan Rencana Kerja Pemerintah Daerah (RKPD) Kabupaten Katingan Tahun 2023																			
Kode					Urusan/ Bidang Urusan/ Program/ Kegiatan/ Sub Kegiatan	Indikator Program/ Kegiatan/ Sub Kegiatan	Target Akhir Periode RPJMD	Realisasi Capaian RKPD Tahun 2021	Prakiraan Capaian Target RKPD Tahun 2022	Capaian Kinerja dan Kerangka Pendanaan					Kelompok Sasaran	Prakiraan Maju Rencana Tahun 2024		Perangkat Daerah Penanggung Jawab	
										Target 2023	Pagu Indikatif	Lokasi	Sumber Dana	Prioritas		Target	Pagu Indikatif		
														Nasional					Daerah
5	02	02	2.02	11	Pembinaan Penatausahaan Keuangan Pemerintah Kabupaten/Kota	Jumlah Orang yang Mengikuti Pembinaan Penatausahaan Keuangan Pemerintah Kabupaten/Kota				100 Orang	307,544,102	Semua Kab/Kota, Semua Kecamatan, Semua Kelurahan	PENDAPATAN ASLI DAERAH (PAD)		a. Meningkatkan penerapan reformasi birokrasi	ASN dan PHL	100 Orang	338,298,512	Badan Keuangan dan Aset Daerah
5	02	02	2.03		Koordinasi dan Pelaksanaan Akuntansi dan Pelaporan Keuangan Daerah	Jumlah Dokumen Laporan Keuangan Daerah	Dokumen		Dokumen	8 Dokumen	1,180,865,290						8 Dokumen	1,298,951,818	
5	02	02	2.03	02	Rekonsiliasi dan Verifikasi Aset, Kewajiban, Ekuitas, Pendapatan, Belanja, Pembiayaan, Pendapatan-LO dan Beban	Jumlah Dokumen Hasil rekonsiliasi dan Verifikasi Aset, Kewajiban, Ekuitas, Pendapatan, Belanja, Pembiayaan, Pendapatan -LO dan Beban				12 Dokumen	156,107,298	Semua Kab/Kota, Semua Kecamatan, Semua Kelurahan	PENDAPATAN ASLI DAERAH (PAD)		a. Meningkatkan penerapan reformasi birokrasi	ASN dan PHL	12 Dokumen	171,718,027	Badan Keuangan dan Aset Daerah
5	02	02	2.03	03	Koordinasi Penyusunan Laporan Pertanggungjawaban Pelaksanaan APBD Bulanan, Triwulanan dan Semesteran	Jumlah Laporan Pertanggungjawaban Pelaksanaan APBD Bulanan, Triwulan dan Semesteran				12 Laporan	412,366,505	Semua Kab/Kota, Semua Kecamatan, Semua Kelurahan	PENDAPATAN ASLI DAERAH (PAD)		a. Meningkatkan penerapan reformasi birokrasi	ASN dan PHL	12 Laporan	453,603,156	Badan Keuangan dan Aset Daerah
5	02	02	2.03	05	Koordinasi dan Penyusunan Rancangan Peraturan Daerah tentang Pertanggungjawaban Pelaksanaan APBD Kabupaten/Kota dan Rancangan Peraturan Kepala Daerah tentang Penjabaran Pertanggungjawaban Pelaksanaan APBD Kabupaten/Kota	Jumlah rancangan Peraturan daerah tentang Pertanggungjawaban Pelaksanaan APBD Kabupaten/Kota dan Rancangan Peraturan Kepala daerah tentang Penjabaran Pertanggungjawaban Pelaksanaan APBD Kabupaten/Kota				2 Dokumen	295,546,328	Semua Kab/Kota, Semua Kecamatan, Semua Kelurahan	PENDAPATAN ASLI DAERAH (PAD)		a. Meningkatkan penerapan reformasi birokrasi	ASN dan PHL	2 Dokumen	325,100,961	Badan Keuangan dan Aset Daerah
5	02	02	2.03	07	Koordinasi, Sinkronisasi, dan Penyelesaian Tuntutan Perbendaharaan dan Tuntutan Kerugian Daerah	Jumlah Dokumen Hasil Koordinasi, Sinkronisasi, dan penyelesaian Tuntutan Perbendaharaan dan Tuntutan Kerugian Daerah				2 Dokumen	99,046,664	Semua Kab/Kota, Semua Kecamatan, Semua Kelurahan	PENDAPATAN ASLI DAERAH (PAD)		a. Meningkatkan penerapan reformasi birokrasi	ASN dan PHL	2 Dokumen	108,951,330	Badan Keuangan dan Aset Daerah
5	02	02	2.03	09	Penyusunan Kebijakan dan Panduan Teknis Operasional Penyelenggaraan Akuntansi Pemerintah Daerah	Jumlah Kebijakan dan Panduan teknis Operasional Penyelenggaraan Akuntansi Pemerintah Daerah				1 Dokumen	81,674,705	Semua Kab/Kota, Semua Kecamatan, Semua Kelurahan	PENDAPATAN ASLI DAERAH (PAD)		a. Meningkatkan penerapan reformasi birokrasi	ASN dan PHL	1 Dokumen	89,842,175	Badan Keuangan dan Aset Daerah

Penetapan Rencana Kerja Pemerintah Daerah (RKPD)
Kabupaten Katingan
Tahun 2023

Kode					Urusan/ Bidang Urusan/ Program/ Kegiatan/ Sub Kegiatan	Indikator Program/ Kegiatan/ Sub Kegiatan	Target Akhir Periode RPJMD	Realisasi Capaian RKPD Tahun 2021	Prakiraan Capaian Target RKPD Tahun 2022	Capaian Kinerja dan Kerangka Pendanaan						Kelompok Sasaran	Prakiraan Maju Rencana Tahun 2024		Perangkat Daerah Penanggung Jawab
										Target 2023	Pagu Indikatif	Lokasi	Sumber Dana	Prioritas			Target	Pagu Indikatif	
														Nasional	Daerah				
5	02	02	2.03	11	Pembinaan Akuntansi, Pelaporan dan Pertanggungjawaban Pemerintah Kabupaten/Kota	Jumlah orang Yang Mengikuti Pembinaan Akuntansi, pelaporan dan Pertanggungjawaban Pemerintah Kabupaten/Kota				150 Orang	136,123,790	Semua Kab/Kota, Semua Kecamatan, Semua Kelurahan	PENDAPATAN ASLI DAERAH (PAD)		a. Meningkatkan penerapan reformasi birokrasi	ASN dan PHL	150 Orang	149,736,169	Badan Keuangan dan Aset Daerah
5	02	02	2.04		Penunjang Urusan Kewenangan Pengelolaan Keuangan Daerah	Jumlah Bulan Pengelolaan Keuangan Daerah	Bulan		Bulan	12 Bulan	265,646,381,554						12 Bulan	261,646,381,554	
5	02	02	2.04	07	Penyusunan Kebijakan dan Alokasi Subsidi	Jumlah laporan Hasil Penyusunan Kebijakan dan Alokasi Subsidi				1 Laporan	1,350,000,000	Semua Kab/Kota, Semua Kecamatan, Semua Kelurahan	PENDAPATAN ASLI DAERAH (PAD)		a. Meningkatkan penerapan reformasi birokrasi	ASN DAN MASYARAKAT	1 Laporan	1,350,000,000	Badan Keuangan dan Aset Daerah
5	02	02	2.04	08	Analisis Perencanaan dan Penyaluran Bantuan Keuangan	Jumlah Laporan Hasil Pengelolaan Dana darurat dan Mendesak				1 Laporan	249,740,594,267	Semua Kab/Kota, Semua Kecamatan, Semua Kelurahan	PENDAPATAN ASLI DAERAH (PAD)		a. Meningkatkan penerapan reformasi birokrasi	ASN DAN MASYARAKAT	1 Laporan	245,740,594,267	Badan Keuangan dan Aset Daerah
5	02	02	2.04	09	Pengelolaan Dana Darurat dan Mendesak	Jumlah Laporan Hasil Pengelolaan Dana Darurat dan Mendesak				1 Laporan	10,057,094,563	Semua Kab/Kota, Semua Kecamatan, Semua Kelurahan	PENDAPATAN ASLI DAERAH (PAD)		a. Meningkatkan penerapan reformasi birokrasi	ASN DAN MASYARAKAT	1 Laporan	10,057,094,563	Badan Keuangan dan Aset Daerah
5	02	02	2.04	10	Pengelolaan Dana bagi Hasil Kabupaten/Kota	Jumlah laporan Hasil Pengelolaan Dana Bagi Hasil Kabupaten/Kota				1 Laporan	4,498,692,724	Semua Kab/Kota, Semua Kecamatan, Semua Kelurahan	PENDAPATAN ASLI DAERAH (PAD)		a. Meningkatkan penerapan reformasi birokrasi	ASN DAN MASYARAKAT	1 Laporan	4,498,692,724	Badan Keuangan dan Aset Daerah
5	02	02	2.05		Pengelolaan Data dan Implementasi Sistem Informasi Pemerintah Daerah Lingkup Keuangan Daerah	Jumlah Sistem Informasi Keuangan	sistem		sistem	2 sistem	304,304,884						2 sistem	334,735,372	
5	02	02	2.05	02	Implementasi dan Pemeliharaan Sistem Informasi Pemerintah Daerah Bidang Keuangan Daerah	Jumlah Dokumen hasil Implementasi dan Pemeliharaan Sistem informasi Pemerintah Daerah Bidang Keuangan Daerah				1 Dokumen	222,467,454	Semua Kab/Kota, Semua Kecamatan, Semua Kelurahan	PENDAPATAN ASLI DAERAH (PAD)		a. Meningkatkan penerapan reformasi birokrasi	ASN dan PHL	1 Dokumen	244,714,199	Badan Keuangan dan Aset Daerah
5	02	02	2.05	03	Pembinaan Sistem Informasi Pemerintah Daerah Bidang Keuangan Daerah Pemerintah Kabupaten/Kota	Jumlah orang Yang Mengikuti Pembinaan Sistem Informasi Pemerintah Daerah Bidang Keuangan Daerah pemerintah Kabupaten/Kota				150 Orang	81,837,430	Semua Kab/Kota, Semua Kecamatan, Semua Kelurahan	PENDAPATAN ASLI DAERAH (PAD)		a. Meningkatkan penerapan reformasi birokrasi	ASN dan PHL	150 Orang	90,021,173	Badan Keuangan dan Aset Daerah

Penetapan Rencana Kerja Pemerintah Daerah (RKPD)
Kabupaten Katingan
Tahun 2023

Kode					Urusan/ Bidang Urusan/ Program/ Kegiatan/ Sub Kegiatan	Indikator Program/ Kegiatan/ Sub Kegiatan	Target Akhir Periode RPJMD	Realisasi Capaian RKPD Tahun 2021	Prakiraan Capaian Target RKPD Tahun 2022	Capaian Kinerja dan Kerangka Pendanaan						Kelompok Sasaran	Prakiraan Maju Rencana Tahun 2024		Perangkat Daerah Penanggung Jawab
										Target 2023	Pagu Indikatif	Lokasi	Sumber Dana	Prioritas			Target	Pagu Indikatif	
														Nasional	Daerah				
5	02	03			PROGRAM PENGELOLAAN BARANG MILIK DAERAH	Cakupan Pengelolaan Aset Daerah	%		%	100 %	911,851,775					100 %	1,003,036,953		
5	02	03	2.01		Pengelolaan Barang Milik Daerah	Jumlah Dokumen Laporan Pengelolaan BMD	Dokumen		Dokumen	5 Dokumen	911,851,775					5 Dokumen	1,003,036,953		
5	02	03	2.01	01	Penyusunan Standar Harga	Jumlah standar Harga yang Disusun				38 Dokumen	157,774,100	Semua Kab/Kota, Semua Kecamatan, Semua Kelurahan	PENDAPATAN ASLI DAERAH (PAD)		a. Meningkatkan penerapan reformasi birokrasi	0	38 Dokumen	173,551,510	Badan Keuangan dan Aset Daerah
5	02	03	2.01	03	Penyusunan Perencanaan Kebutuhan Barang Milik Daerah	Jumlah Rencana Kebutuhan Barang Milik Daerah				38 Dokumen	150,000,000	Semua Kab/Kota, Semua Kecamatan, Semua Kelurahan	PENDAPATAN ASLI DAERAH (PAD)		a. Meningkatkan penerapan reformasi birokrasi	0	38 Dokumen	165,000,000	Badan Keuangan dan Aset Daerah
5	02	03	2.01	06	Inventarisasi Barang Milik Daerah	Jumlah Laporan Hasil Inventarisasi (LHI) Barang Milik Daerah				2 Laporan	196,827,400	Semua Kab/Kota, Semua Kecamatan, Semua Kelurahan	PENDAPATAN ASLI DAERAH (PAD)		a. Meningkatkan penerapan reformasi birokrasi	0	2 Laporan	216,510,140	Badan Keuangan dan Aset Daerah
5	02	03	2.01	10	Optimalisasi Penggunaan, Pemanfaatan, Pemindahtanganan, Pemusnahan, dan Penghapusan Barang Milik Daerah	Jumlah Dokumen Hasil Penggunaan, Pemanfaatan, Pemindahtanganan, Pemusnahan dan Penghapusan Barang Milik Daerah				15 Dokumen	304,585,160	Semua Kab/Kota, Semua Kecamatan, Semua Kelurahan	PENDAPATAN ASLI DAERAH (PAD)		a. Meningkatkan penerapan reformasi birokrasi	0	15 Dokumen	335,043,676	Badan Keuangan dan Aset Daerah
5	02	03	2.01	11	Rekonsiliasi dalam rangka Penyusunan Laporan Barang Milik Daerah	Jumlah Laporan Hasil rekonsiliasi dalam Rangka Penyusunan Laporan Barang Milik Daerah				76 Laporan	102,665,115	Semua Kab/Kota, Semua Kecamatan, Semua Kelurahan	PENDAPATAN ASLI DAERAH (PAD)		a. Meningkatkan penerapan reformasi birokrasi	0	76 Laporan	112,931,627	Badan Keuangan dan Aset Daerah
5					UNSUR PENUNJANG URUSAN PEMERINTAHAN														
5	02				KEUANGAN						8,415,901,174							10,698,097,952	
5	02	01			PROGRAM PENUNJANG URUSAN PEMERINTAHAN DAERAH KABUPATEN/KOTA	Nilai LAKIP	B		0	B	3,915,901,174					B	5,506,109,567		
5	02	01	2.01		Perencanaan, Penganggaran, dan Evaluasi Kinerja Perangkat Daerah	Jumlah Dokumen Perencanaan, penganggaran, dan evaluasi kinerja perangkat daerah	Dokumen		Dokumen	8 Dokumen	40,000,000					8 Dokumen	44,000,000		
5	02	01	2.01	01	Penyusunan Dokumen Perencanaan Perangkat Daerah	Jumlah Dokumen Perencanaan Perangkat Daerah				0 Dokumen	20,000,000	Kab. Katingan, Semua Kecamatan, Semua Kelurahan	PENDAPATAN ASLI DAERAH (PAD)	Memperkuat Stabilitas Polhukhankam Dan Transformasi Pelayanan Publik	a. Meningkatkan penerapan reformasi birokrasi	ASN dan PHL	0 Dokumen	22,000,000	Badan Pendapatan Daerah

Penetapan Rencana Kerja Pemerintah Daerah (RKPD) Kabupaten Katingan Tahun 2023																			
Kode					Urusan/ Bidang Urusan/ Program/ Kegiatan/ Sub Kegiatan	Indikator Program/ Kegiatan/ Sub Kegiatan	Target Akhir Periode RPJMD	Realisasi Capaian RKPD Tahun 2021	Prakiraan Capaian Target RKPD Tahun 2022	Capaian Kinerja dan Kerangka Pendanaan					Kelompok Sasaran	Prakiraan Maju Rencana Tahun 2024		Perangkat Daerah Penanggung Jawab	
										Target 2023	Pagu Indikatif	Lokasi	Sumber Dana	Prioritas		Target	Pagu Indikatif		
														Nasional					Daerah
5	02	01	2.01	02	Koordinasi dan Penyusunan Dokumen RKA-SKPD	Jumlah Dokumen RKA- SKPD dan Laporan Hasil Koordinasi Penyusunan Dokumen RKA-SKPD				2 Dokumen	10,000,000	Kab. Katingan, Semua Kecamatan, Semua Kelurahan	PENDAPATAN ASLI DAERAH (PAD)	Memperkuat Stabilitas Polhukhankam Dan Transformasi Pelayanan Publik	a. Meningkatkan penerapan reformasi birokrasi	ASN dan PHL	2 Dokumen	11,000,000	Badan Pendapatan Daerah
5	02	01	2.01	07	Evaluasi Kinerja Perangkat Daerah	Jumlah Laporan Evaluasi Kinerja Perangkat Daerah				3 Dokumen	10,000,000	Kab. Katingan, Semua Kecamatan, Semua Kelurahan	PENDAPATAN ASLI DAERAH (PAD)	Memperkuat Stabilitas Polhukhankam Dan Transformasi Pelayanan Publik	a. Meningkatkan penerapan reformasi birokrasi	ASN dan PHL	3 Dokumen	11,000,000	Badan Pendapatan Daerah
5	02	01	2.02		Administrasi Keuangan Perangkat Daerah	Jumlah Dokumen Laporan Keuangan	Dokumen		Dokumen	4 Dokumen	2,135,901,174						4 Dokumen	3,361,109,567	
5	02	01	2.02	01	Penyediaan Gaji dan Tunjangan ASN	Jumlah Orang yang Menerima Gaji dan Tunjangan ASN				14 Bulan/Orang	2,115,901,174	Kab. Katingan, Semua Kecamatan, Semua Kelurahan	PENDAPATAN ASLI DAERAH (PAD)	Memperkuat Stabilitas Polhukhankam Dan Transformasi Pelayanan Publik	a. Meningkatkan penerapan reformasi birokrasi	ASN dan PHL	14 Bulan/Orang	3,339,109,567	Badan Pendapatan Daerah
5	02	01	2.02	05	Koordinasi dan Penyusunan Laporan Keuangan Akhir Tahun SKPD	Jumlah Laporan Keuangan Akhir Tahun SKPD dan Laporan Hasil Koordinasi Penyusunan Laporan Keuangan Akhir Tahun SKPD				1 Dokumen	10,000,000	Kab. Katingan, Semua Kecamatan, Semua Kelurahan	PENDAPATAN ASLI DAERAH (PAD)	Memperkuat Stabilitas Polhukhankam Dan Transformasi Pelayanan Publik	a. Meningkatkan penerapan reformasi birokrasi	ASN dan PHL	1 Dokumen	11,000,000	Badan Pendapatan Daerah
5	02	01	2.02	07	Koordinasi dan Penyusunan Laporan Keuangan Bulanan/ Triwulanan/ Semesteran SKPD	Jumlah Laporan Keuangan Bulanan/ Triwulanan/Semesteran SKPD dan Laporan Koordinasi Penyusunan Laporan Keuangan Bulanan/Triwulanan/Semesteran SKPD				1 Dokumen	10,000,000	Kab. Katingan, Semua Kecamatan, Semua Kelurahan	PENDAPATAN ASLI DAERAH (PAD)	Memperkuat Stabilitas Polhukhankam Dan Transformasi Pelayanan Publik	a. Meningkatkan penerapan reformasi birokrasi	ASN dan PHL	1 Dokumen	11,000,000	Badan Pendapatan Daerah
5	02	01	2.05		Administrasi Kepegawaian Perangkat Daerah	Jumlah Bimbingan Teknis yang diikuti	Kali		Kali	10 Kali	75,000,000						10 Kali	82,500,000	
5	02	01	2.05	11	Bimbingan Teknis Implementasi Peraturan Perundang-Undangan	Jumlah Orang yang Mengikuti Bimbingan Teknis Implementasi Peraturan Perundang- Undangan				13 Orang	75,000,000	Kab. Katingan, Semua Kecamatan, Semua Kelurahan	PENDAPATAN ASLI DAERAH (PAD)	Memperkuat Stabilitas Polhukhankam Dan Transformasi Pelayanan Publik	a. Meningkatkan penerapan reformasi birokrasi	ASN dan PHL	13 Orang	82,500,000	Badan Pendapatan Daerah
5	02	01	2.06		Administrasi Umum Perangkat Daerah	Jumlah Paket Pelayanan Administrasi Perkantoran	Paket		Paket	1 Paket	710,000,000						1 Paket	803,000,000	
5	02	01	2.06	01	Penyediaan Komponen Instalasi Listrik/Penerangan Bangunan Kantor	Jumlah Paket Komponen Instalasi Listrik/Penerangan Bangunan Kantor yang Disediakan				0 Paket	20,000,000	Kab. Katingan, Semua Kecamatan, Semua Kelurahan		Memperkuat Stabilitas Polhukhankam Dan Transformasi Pelayanan Publik	a. Meningkatkan penerapan reformasi birokrasi	ASN dan PHL	0 Paket	22,000,000	Badan Pendapatan Daerah

Penetapan Rencana Kerja Pemerintah Daerah (RKPD) Kabupaten Katingan Tahun 2023																			
Kode					Urusan/ Bidang Urusan/ Program/ Kegiatan/ Sub Kegiatan	Indikator Program/ Kegiatan/ Sub Kegiatan	Target Akhir Periode RPJMD	Realisasi Capaian RKPD Tahun 2021	Prakiraan Capaian Target RKPD Tahun 2022	Capaian Kinerja dan Kerangka Pendanaan					Kelompok Sasaran	Prakiraan Maju Rencana Tahun 2024		Perangkat Daerah Penanggung Jawab	
										Target 2023	Pagu Indikatif	Lokasi	Sumber Dana	Prioritas		Target	Pagu Indikatif		
														Nasional					Daerah
5	02	01	2.06	02	Penyediaan Peralatan dan Perlengkapan Kantor	Jumlah Paket Peralatan dan Perlengkapan Kantor yang Disediakan				0 Paket	150,000,000	Kab. Katingan, Semua Kecamatan, Semua Kelurahan	PENDAPATAN ASLI DAERAH (PAD)	Memperkuat Stabilitas Polhukhankam Dan Transformasi Pelayanan Publik	a. Meningkatkan penerapan reformasi birokrasi	ASN dan PHL	0 Paket	165,000,000	Badan Pendapatan Daerah
5	02	01	2.06	03	Penyediaan Peralatan Rumah Tangga	Jumlah Paket Peralatan Rumah Tangga yang Disediakan				0 Paket	15,000,000	Kab. Katingan, Semua Kecamatan, Semua Kelurahan		Memperkuat Stabilitas Polhukhankam Dan Transformasi Pelayanan Publik	a. Meningkatkan penerapan reformasi birokrasi	ASN dan PHL	0 Paket	16,500,000	Badan Pendapatan Daerah
5	02	01	2.06	04	Penyediaan Bahan Logistik Kantor	Jumlah Paket Bahan Logistik Kantor yang Disediakan				0 Paket	75,000,000	Kab. Katingan, Semua Kecamatan, Semua Kelurahan	PENDAPATAN ASLI DAERAH (PAD)	Memperkuat Stabilitas Polhukhankam Dan Transformasi Pelayanan Publik	a. Meningkatkan penerapan reformasi birokrasi	ASN dan PHL	0 Paket	82,500,000	Badan Pendapatan Daerah
5	02	01	2.06	05	Penyediaan Barang Cetakan dan Penggandaan	Jumlah Paket Barang Cetakan dan Penggandaan yang Disediakan				0 Paket	50,000,000	Kab. Katingan, Semua Kecamatan, Semua Kelurahan		Memperkuat Stabilitas Polhukhankam Dan Transformasi Pelayanan Publik	a. Meningkatkan penerapan reformasi birokrasi	ASN dan PHL	0 Paket	55,000,000	Badan Pendapatan Daerah
5	02	01	2.06	06	Penyediaan Bahan Bacaan dan Peraturan Perundang- undangan	Jumlah Dokumen Bahan Bacaan dan Peraturan Perundang-Undangan yang Disediakan				0 Dokumen	20,000,000	Kab. Katingan, Semua Kecamatan, Semua Kelurahan		Memperkuat Stabilitas Polhukhankam Dan Transformasi Pelayanan Publik	a. Meningkatkan penerapan reformasi birokrasi	ASN dan PHL	0 Dokumen	22,000,000	Badan Pendapatan Daerah
5	02	01	2.06	09	Penyelenggaraan Rapat Koordinasi dan Konsultasi SKPD	Jumlah Laporan Penyelenggaraan Rapat Koordinasi dan Konsultasi SKPD				12 Laporan	380,000,000	Kab. Katingan, Semua Kecamatan, Semua Kelurahan		Memperkuat Stabilitas Polhukhankam Dan Transformasi Pelayanan Publik	a. Meningkatkan penerapan reformasi birokrasi	ASN dan PHL	12 Laporan	440,000,000	Badan Pendapatan Daerah
5	02	01	2.07		Pengadaan Barang Milik Daerah Penunjang Urusan Pemerintah Daerah	Jumlah unit Sarana dan Prasaranan Penunjang	Unit		Unit	1 Unit	50,000,000						1 Unit	220,000,000	
5	02	01	2.07	11	Pengadaan Sarana dan Prasarana Pendukung Gedung Kantor atau Bangunan Lainnya	Jumlah Unit Sarana dan Prasarana Gedung Kantor atau Bangunan Lainnya yang Disediakan Jumlah Unit Sarana dan Prasarana Pendukung Gedung Kantor atau Bangunan Lainnya yang Disediakan				2 unit 0 Unit	50,000,000	Kab. Katingan, Semua Kecamatan, Semua Kelurahan	PENDAPATAN ASLI DAERAH (PAD)	Memperkuat Stabilitas Polhukhankam Dan Transformasi Pelayanan Publik	a. Meningkatkan penerapan reformasi birokrasi	ASN	2 unit 0 Unit	55,000,000	Badan Pendapatan Daerah
5	02	01	2.08		Penyediaan Jasa Penunjang Urusan Pemerintahan Daerah	Jumlah laporan Pelayanan Perkantoran	Laporan		Laporan	12 Laporan	755,000,000						12 Laporan	830,500,000	

Penetapan Rencana Kerja Pemerintah Daerah (RKPD) Kabupaten Katingan Tahun 2023																				
Kode						Urusan/ Bidang Urusan/ Program/ Kegiatan/ Sub Kegiatan	Indikator Program/ Kegiatan/ Sub Kegiatan	Target Akhir Periode RPJMD	Realisasi Capaian RKPD Tahun 2021	Prakiraan Capaian Target RKPD Tahun 2022	Capaian Kinerja dan Kerangka Pendanaan						Kelompok Sasaran	Prakiraan Maju Rencana Tahun 2024		Perangkat Daerah Penanggung Jawab
											Target 2023	Pagu Indikatif	Lokasi	Sumber Dana	Prioritas			Target	Pagu Indikatif	
															Nasional	Daerah				
5	02	01	2.08	01	Penyediaan Jasa Surat Menyurat	Jumlah Laporan Penyediaan Jasa Surat Menyurat				12 Laporan	10,000,000	Kab. Katingan, Semua Kecamatan, Semua Kelurahan	PENDAPATAN ASLI DAERAH (PAD)	Memperkuat Stabilitas Polhukhankam Dan Transformasi Pelayanan Publik	a. Meningkatkan penerapan reformasi birokrasi	ASN	12 Laporan	11,000,000	Badan Pendapatan Daerah	
5	02	01	2.08	02	Penyediaan Jasa Komunikasi, Sumber Daya Air dan Listrik	Jumlah Laporan Penyediaan Jasa Komunikasi, Sumber Daya Air dan Listrik yang Disediakan				12 Laporan	250,000,000	Kab. Katingan, Semua Kecamatan, Semua Kelurahan	PENDAPATAN ASLI DAERAH (PAD)	Memperkuat Stabilitas Polhukhankam Dan Transformasi Pelayanan Publik	a. Meningkatkan penerapan reformasi birokrasi	ASN	12 Laporan	275,000,000	Badan Pendapatan Daerah	
5	02	01	2.08	03	Penyediaan Jasa Peralatan dan Perlengkapan Kantor	Jumlah Laporan Penyediaan Jasa Peralatan dan Perlengkapan Kantor yang Disediakan				12 Laporan	25,000,000	Kab. Katingan, Semua Kecamatan, Semua Kelurahan	PENDAPATAN ASLI DAERAH (PAD)	Memperkuat Stabilitas Polhukhankam Dan Transformasi Pelayanan Publik	a. Meningkatkan penerapan reformasi birokrasi	ASN	12 Laporan	27,500,000	Badan Pendapatan Daerah	
5	02	01	2.08	04	Penyediaan Jasa Pelayanan Umum Kantor	Jumlah Laporan Penyediaan Jasa Pelayanan Umum Kantor yang Disediakan				12 Laporan	470,000,000	Kab. Katingan, Semua Kecamatan, Semua Kelurahan	PENDAPATAN ASLI DAERAH (PAD)	Memperkuat Stabilitas Polhukhankam Dan Transformasi Pelayanan Publik	a. Meningkatkan penerapan reformasi birokrasi	ASN	12 Laporan	517,000,000	Badan Pendapatan Daerah	
5	02	01	2.09		Pemeliharaan Barang Milik Daerah Penunjang Urusan Pemerintahan Daerah	Jumlah Barang Milik OPD	Unit		Unit	11 Unit	150,000,000						11 Unit	165,000,000		
5	02	01	2.09	02	Penyediaan Jasa Pemeliharaan, Biaya Pemeliharaan, Pajak dan Perizinan Kendaraan Dinas Operasional atau Lapangan	Jumlah Kendaraan Dinas Operasional atau Lapangan yang Dipelihara dan dibayarkan Pajak dan Perizinannya Jumlah Kendaraan Perorangan Dinas atau Kendaraan Dinas Jabatan yang Dipelihara dan dibayarkan Pajaknya				0 Unit 9 unit	75,000,000	Kab. Katingan, Semua Kecamatan, Semua Kelurahan	PENDAPATAN ASLI DAERAH (PAD)	Memperkuat Stabilitas Polhukhankam Dan Transformasi Pelayanan Publik	a. Meningkatkan penerapan reformasi birokrasi	ASN	0 Unit 9 unit	82,500,000	Badan Pendapatan Daerah	
5	02	01	2.09	09	Pemeliharaan/Rehabilitasi Gedung Kantor dan Bangunan Lainnya	Jumlah Gedung Kantor dan Bangunan Lainnya yang Dipelihara/Direhabilitasi				2 unit	75,000,000	Kab. Katingan, Semua Kecamatan, Semua Kelurahan	PENDAPATAN ASLI DAERAH (PAD)	Memperkuat Stabilitas Polhukhankam Dan Transformasi Pelayanan Publik	a. Meningkatkan penerapan reformasi birokrasi	ASN	2 unit	82,500,000	Badan Pendapatan Daerah	
5	02	04			PROGRAM PENGELOLAAN PENDAPATAN DAERAH	Pertumbuhan PAD Pertumbuhan Realisasi PAD	% %		% %	9 % 9 %	4,500,000,000						9 % 9 %	5,191,988,385		
5	02	04	2.01		Kegiatan Pengelolaan Pendapatan Daerah	Jumlah Pertumbuhan PAD Jumlah Pertumbuhan Realisasi PAD	% %		% %	9 % 9 %	4,500,000,000						9 % 9 %	5,191,988,385		

Penetapan Rencana Kerja Pemerintah Daerah (RKPD)
Kabupaten Katingan
Tahun 2023

Kode						Urusan/ Bidang Urusan/ Program/ Kegiatan/ Sub Kegiatan	Indikator Program/ Kegiatan/ Sub Kegiatan	Target Akhir Periode RPJMD	Realisasi Capaian RKPD Tahun 2021	Prakiraan Capaian Target RKPD Tahun 2022	Capaian Kinerja dan Kerangka Pendanaan						Kelompok Sasaran	Prakiraan Maju Rencana Tahun 2024		Perangkat Daerah Penanggung Jawab
											Target 2023	Pagu Indikatif	Lokasi	Sumber Dana	Prioritas			Target	Pagu Indikatif	
															Nasional	Daerah				
5	02	04	2.01	01	Perencanaan Pengelolaan Pajak Daerah	Jumlah Dokumen Rencana Pengelolaan Pajak Daerah umlah Dokumen Rencana Pengelolaan Pajak Daerah				0 Dokumen 12 Dokumen	239,381,828	Kab. Katingan, Semua Kecamatan, Semua Kelurahan	PENDAPATAN ASLI DAERAH (PAD)	Memperkuat Stabilitas Polhukhankam Dan Transformasi Pelayanan Publik	a. Meningkatkan penerapan reformasi birokrasi	ASN dan Masyarakat	0 Dokumen 12 Dokumen	263,320,011	Badan Pendapatan Daerah	
5	02	04	2.01	02	Analisa dan Pengembangan Pajak Daerah, serta Penyusunan Kebijakan Pajak Daerah	Jumlah Dokumen Hasil Analisis Pajak Daerah serta Pengembangan Pajak Daerah dan Kebijakan Pajak Daerah				12 Dokumen	604,678,983	Kab. Katingan, Semua Kecamatan, Semua Kelurahan		Memperkuat Stabilitas Polhukhankam Dan Transformasi Pelayanan Publik	a. Meningkatkan penerapan reformasi birokrasi	ASN dan Masyarakat	12 Dokumen	665,146,881	Badan Pendapatan Daerah	
5	02	04	2.01	03	Penyuluhan dan Penyebarluasan Kebijakan Pajak Daerah	Jumlah Laporan Pelaksanaan Penyuluhan dan Penyebarluasan Kebijakan Pajak Daerah				12 Dokumen	194,626,929	Kab. Katingan, Semua Kecamatan, Semua Kelurahan	PENDAPATAN ASLI DAERAH (PAD)	Memperkuat Stabilitas Polhukhankam Dan Transformasi Pelayanan Publik	a. Meningkatkan penerapan reformasi birokrasi	ASN dan Masyarakat	12 Dokumen	214,089,622	Badan Pendapatan Daerah	
5	02	04	2.01	04	Penyediaan Sarana dan Prasarana Pengelolaan Pajak Daerah	Jumlah Sarana dan Prasarana Pengelolaan Pajak Daerah				10 unit	286,939,953	Semua Kab/Kota, Semua Kecamatan, Semua Kelurahan Kab. Katingan, Semua Kecamatan, Semua Kelurahan	PENDAPATAN ASLI DAERAH (PAD)	Memperkuat Stabilitas Polhukhankam Dan Transformasi Pelayanan Publik	a. Meningkatkan penerapan reformasi birokrasi	ASN dan Masyarakat	10 unit	315,633,949	Badan Pendapatan Daerah	
5	02	04	2.01	05	Pendataan dan Pendaftaran Objek Pajak Daerah	Jumlah Laporan Hasil Pendataan dan Pendaftaran Objek Pajak Daerah, Subjek Pajak dan Wajib Pajak Daerah Jumlah Laporan Hasil Pendataan dan Pendaftaran Objek Pajak Daerah, Subjek Pajak dan Wajib Pajak Daerah Laporan				0 Laporan 12 Laporan	470,562,882	Kab. Katingan, Semua Kecamatan, Semua Kelurahan		Memperkuat Stabilitas Polhukhankam Dan Transformasi Pelayanan Publik	a. Meningkatkan penerapan reformasi birokrasi	ASN dan Masyarakat	0 Laporan 12 Laporan	517,619,170	Badan Pendapatan Daerah	
5	02	04	2.01	06	Pengolahan, Pemeliharaan, dan Pelaporan Basis Data Pajak Daerah	Jumlah Laporan Hasil Pengolahan, Pemeliharaan, dan Pelaporan Basis Data Pajak Daerah				6 Laporan	1,162,868,533	Kab. Katingan, Semua Kecamatan, Semua Kelurahan	PENDAPATAN ASLI DAERAH (PAD)	Memperkuat Stabilitas Polhukhankam Dan Transformasi Pelayanan Publik	a. Meningkatkan penerapan reformasi birokrasi	ASN dan Masyarakat	6 Laporan	1,279,155,386	Badan Pendapatan Daerah	
5	02	04	2.01	07	Penilaian Pajak Bumi dan Bangunan Perdesaan dan Perkotaan (PBBP2) serta Bea Perolehan Hak atas Tanah dan Bangunan (BPHTB)	Jumlah Objek Pajak yang Disesuaikan NJOP nya				55000 Objek Pajak	219,340,000	Kab. Katingan, Semua Kecamatan, Semua Kelurahan	PENDAPATAN ASLI DAERAH (PAD)	Memperkuat Stabilitas Polhukhankam Dan Transformasi Pelayanan Publik	a. Meningkatkan penerapan reformasi birokrasi	ASN dan Masyarakat	55000 Objek Pajak	414,122,984	Badan Pendapatan Daerah	

Penetapan Rencana Kerja Pemerintah Daerah (RKPD)
Kabupaten Katingan
Tahun 2023

Kode					Urusan/ Bidang Urusan/ Program/ Kegiatan/ Sub Kegiatan	Indikator Program/ Kegiatan/ Sub Kegiatan	Target Akhir Periode RPJMD	Realisasi Capaian RKPD Tahun 2021	Prakiraan Capaian Target RKPD Tahun 2022	Capaian Kinerja dan Kerangka Pendanaan						Kelompok Sasaran	Prakiraan Maju Rencana Tahun 2024		Perangkat Daerah Penanggung Jawab
										Target 2023	Pagu Indikatif	Lokasi	Sumber Dana	Prioritas			Target	Pagu Indikatif	
														Nasional	Daerah				
5	02	04	2.01	08	Penetapan Wajib Pajak Daerah	Jumlah Dokumen Ketetapan Pajak Daerah				12 Dokumen	78,567,720	Semua Kab/Kota, Semua Kecamatan, Semua Kelurahan Kab. Katingan, Semua Kecamatan, Semua Kelurahan	PENDAPATAN ASLI DAERAH (PAD)	Memperkuat Stabilitas Polhukhankam Dan Transformasi Pelayanan Publik	a. Meningkatkan penerapan reformasi birokrasi	ASN dan Masyarakat	12 Dokumen	86,424,492	Badan Pendapatan Daerah
5	02	04	2.01	09	Pelayanan dan Konsultasi Pajak Daerah	Jumlah Layanan dan Konsultasi Pajak Daerah				2 Layanan	514,138,752	Kab. Katingan, Semua Kecamatan, Semua Kelurahan	PENDAPATAN ASLI DAERAH (PAD)	Memperkuat Stabilitas Polhukhankam Dan Transformasi Pelayanan Publik	a. Meningkatkan penerapan reformasi birokrasi	ASN dan Masyarakat	2 Layanan	565,552,628	Badan Pendapatan Daerah
5	02	04	2.01	11	Penagihan Pajak Daerah	Jumlah Dokumen Hasil Pelaksanaan Penagihan Pajak Daerah				12 Dokumen	98,191,500	Kab. Katingan, Semua Kecamatan, Semua Kelurahan	PENDAPATAN ASLI DAERAH (PAD)	Memperkuat Stabilitas Polhukhankam Dan Transformasi Pelayanan Publik	a. Meningkatkan penerapan reformasi birokrasi	ASN dan Masyarakat	12 Dokumen	108,010,650	Badan Pendapatan Daerah
5	02	04	2.01	12	Penyelesaian Keberatan Pajak Daerah	Jumlah Dokumen Hasil Penyelesaian Keberatan Pajak Daerah				15 Dokumen	10,000,000	Kab. Katingan, Semua Kecamatan, Semua Kelurahan		Memperkuat Stabilitas Polhukhankam Dan Transformasi Pelayanan Publik	a. Meningkatkan penerapan reformasi birokrasi	ASN dan Masyarakat	15 Dokumen	11,000,000	Badan Pendapatan Daerah
5	02	04	2.01	13	Pengendalian, Pemeriksaan dan Pengawasan Pajak Daerah	Jumlah Dokumen Hasil Pemeriksaan serta Pengendalian dan Pengawasan Pajak Daerah				12 Dokumen	57,848,920	Kab. Katingan, Semua Kecamatan, Semua Kelurahan	PENDAPATAN ASLI DAERAH (PAD)	Memperkuat Stabilitas Polhukhankam Dan Transformasi Pelayanan Publik	a. Meningkatkan penerapan reformasi birokrasi	ASN dan Masyarakat	12 Dokumen	63,633,812	Badan Pendapatan Daerah
5	02	04	2.01	14	Pembinaan dan Pengawasan Pengelolaan Pajak Daerah dan Retribusi Daerah	Jumlah Laporan Hasil Pembinaan dan Pengawasan Pengelolaan Retribusi Daerah				13 Laporan	262,854,000	Kab. Katingan, Semua Kecamatan, Semua Kelurahan	PENDAPATAN ASLI DAERAH (PAD)	Memperkuat Stabilitas Polhukhankam Dan Transformasi Pelayanan Publik	a. Meningkatkan penerapan reformasi birokrasi a. Meningkatkan penerapan reformasi birokrasi	ASN dan Masyarakat	13 Laporan	358,278,800	Badan Pendapatan Daerah
5	02	04	2.01	15	Elektronifikasi Transaksi Pemerintah Daerah	Jumlah Laporan Perkembangan Elektronifikasi Transaksi Pemerintah Daerah				4 Laporan	300,000,000	Kab. Katingan, Semua Kecamatan, Semua Kelurahan	PENDAPATAN ASLI DAERAH (PAD)	Memperkuat Stabilitas Polhukhankam Dan Transformasi Pelayanan Publik	a. Meningkatkan penerapan reformasi birokrasi	ASN dan Masyarakat	4 Laporan	330,000,000	Badan Pendapatan Daerah
5					UNSUR PENUNJANG URUSAN PEMERINTAHAN														
5	03				KEPEGAWAIAN						7,750,602,168							8,583,017,062	
5	03	01			PROGRAM PENUNJANG URUSAN PEMERINTAHAN DAERAH KABUPATEN/KOTA	Nilai LAKIP	B		0	B	5,620,076,621						B	6,210,818,860	

Penetapan Rencana Kerja Pemerintah Daerah (RKPD)
Kabupaten Katingan
Tahun 2023

Kode					Urusan/ Bidang Urusan/ Program/ Kegiatan/ Sub Kegiatan	Indikator Program/ Kegiatan/ Sub Kegiatan	Target Akhir Periode RPJMD	Realisasi Capaian RKPD Tahun 2021	Prakiraan Capaian Target RKPD Tahun 2022	Capaian Kinerja dan Kerangka Pendanaan						Kelompok Sasaran	Prakiraan Maju Rencana Tahun 2024		Perangkat Daerah Penanggung Jawab
										Target 2023	Pagu Indikatif	Lokasi	Sumber Dana	Prioritas			Target	Pagu Indikatif	
														Nasional	Daerah				
5	03	01	2.01		Perencanaan, Penganggaran, dan Evaluasi Kinerja Perangkat Daerah	Laporan Kagiatan	BULan		BULan	12 BULan	15,000,000					12 BULan	16,500,000		
5	03	01	2.01	06	Koordinasi dan Penyusunan Laporan Capaian Kinerja dan Ikhtisar Realisasi Kinerja SKPD	Jumlah Laporan Capaian Kinerja dan Ikhtisar Realisasi Kinerja SKPD dan Laporan Hasil Koordinasi Penyusunan Laporan Capaian Kinerja dan Ikhtisar Realisasi Kinerja SKPD				12 Laporan	15,000,000	Kab. Katingan, Semua Kecamatan, Semua Kelurahan	PENDAPATAN ASLI DAERAH (PAD)	Memperkuat Stabilitas Polhukhankam Dan Transformasi Pelayanan Publik	a. Meningkatkan penerapan reformasi birokrasi	Kegiatan Koordinasi dan Penyusunan Laporan Capaian Kinerja dan Ikhtisar Realisasi Kinerja SKPD	12 Laporan	16,500,000	Badan Kepegawaian dan Pengembangan Sumber Daya Manusia
5	03	01	2.02		Administrasi Keuangan Perangkat Daerah	Jumlah Kegiatan Administrasi Keuangan Perangkat Daerah	Keg		Keg	3 Keg	3,022,000,000					3 Keg	3,524,200,000		
5	03	01	2.02	01	Penyediaan Gaji dan Tunjangan ASN	Jumlah Orang yang Menerima Gaji dan Tunjangan ASN				378 Orang/bulan	3,000,000,000	Kab. Katingan, Semua Kecamatan, Semua Kelurahan	Pendapatan Transfer Pemerintah Pusat		a. Meningkatkan penerapan reformasi birokrasi	Administrasi Keuangan Perangkat Daerah	378 Orang/bulan	3,500,000,000	Badan Kepegawaian dan Pengembangan Sumber Daya Manusia
5	03	01	2.02	05	Koordinasi dan Penyusunan Laporan Keuangan Akhir Tahun SKPD	Jumlah Laporan Keuangan Akhir Tahun SKPD dan Laporan Hasil Koordinasi Penyusunan Laporan Keuangan Akhir Tahun SKPD				1 Laporan	7,000,000	Kab. Katingan, Semua Kecamatan, Semua Kelurahan	PENDAPATAN ASLI DAERAH (PAD)		a. Meningkatkan penerapan reformasi birokrasi	Administrasi Keuangan Perangkat Daerah	1 Laporan	7,700,000	Badan Kepegawaian dan Pengembangan Sumber Daya Manusia
5	03	01	2.02	07	Koordinasi dan Penyusunan Laporan Keuangan Bulanan/ Triwulanan/ Semesteran SKPD	Jumlah Laporan Keuangan Bulanan/ Triwulanan/ Semesteran SKPD dan Laporan Koordinasi Penyusunan Laporan Keuangan Bulanan/Triwulanan/Semesteran SKPD				12 Laporan	15,000,000	Kab. Katingan, Semua Kecamatan, Semua Kelurahan	PENDAPATAN ASLI DAERAH (PAD)		a. Meningkatkan penerapan reformasi birokrasi	Administrasi Keuangan Perangkat Daerah	12 Laporan	16,500,000	Badan Kepegawaian dan Pengembangan Sumber Daya Manusia
5	03	01	2.05		Administrasi Kepegawaian Perangkat Daerah	Jumlah Kegiatan Administrasi Kepegawaian Perangkat Daerah	Keg		Keg	4 Keg	204,250,000					4 Keg	249,000,000		
5	03	01	2.05	01	Peningkatan Sarana dan Prasarana Disiplin Pegawai	Jumlah Unit Peningkatan Sarana dan Prasarana Disiplin Pegawai				3 Unit	7,500,000	Kab. Katingan, Semua Kecamatan, Semua Kelurahan	PENDAPATAN ASLI DAERAH (PAD)		a. Meningkatkan penerapan reformasi birokrasi	Kegiatan Administrasi Kepegawaian Perangkat Daerah	3 Unit	8,500,000	Badan Kepegawaian dan Pengembangan Sumber Daya Manusia
5	03	01	2.05	02	Pengadaan Pakaian Dinas beserta Atribut Kelengkapannya	Jumlah Paket Pakaian Dinas beserta Atribut Kelengkapan				49 Paket	36,750,000	Kab. Katingan, Semua Kecamatan, Semua Kelurahan	PENDAPATAN ASLI DAERAH (PAD)		a. Meningkatkan penerapan reformasi birokrasi	Kegiatan Administrasi Kepegawaian Perangkat Daerah	49 Paket	40,500,000	Badan Kepegawaian dan Pengembangan Sumber Daya Manusia

Penetapan Rencana Kerja Pemerintah Daerah (RKPD) Kabupaten Katingan Tahun 2023																			
Kode					Urusan/ Bidang Urusan/ Program/ Kegiatan/ Sub Kegiatan	Indikator Program/ Kegiatan/ Sub Kegiatan	Target Akhir Periode RPJMD	Realisasi Capaian RKPD Tahun 2021	Prakiraan Capaian Target RKPD Tahun 2022	Capaian Kinerja dan Kerangka Pendanaan						Kelompok Sasaran	Prakiraan Maju Rencana Tahun 2024		Perangkat Daerah Penanggung Jawab
										Target 2023	Pagu Indikatif	Lokasi	Sumber Dana	Prioritas			Target	Pagu Indikatif	
														Nasional	Daerah				
5	03	01	2.05	11	Bimbingan Teknis Implementasi Peraturan Perundang-Undangan	Jumlah Orang yang Mengikuti Bimbingan Teknis Implementasi Peraturan Perundang-Undangan				32 orang	160,000,000	Kab. Katingan, Semua Kecamatan, Semua Kelurahan	PENDAPATAN ASLI DAERAH (PAD)		a. Meningkatkan penerapan reformasi birokrasi	Kegiatan Administrasi Kepegawaian Perangkat Daerah	32 orang	200,000,000	Badan Kepegawaian dan Pengembangan Sumber Daya Manusia
5	03	01	2.06		Administrasi Umum Perangkat Daerah	Jumlah Kegiatan Administrasi Umum Perangkat Daerah	Kegiatan		Kegiatan	7 Kegiatan	1,270,276,621						7 Kegiatan	1,011,618,860	
5	03	01	2.06	01	Penyediaan Komponen Instalasi Listrik/Penerangan Bangunan Kantor	Jumlah Paket Komponen Instalasi Listrik/Penerangan Bangunan Kantor yang Disediakan				4 Paket	30,246,000	Kab. Katingan, Semua Kecamatan, Semua Kelurahan	Dana Transfer Umum-Dana Bagi Hasil		a. Meningkatkan penerapan reformasi birokrasi	Kegiatan Administrasi Umum Perangkat Daerah	4 Paket	35,000,000	Badan Kepegawaian dan Pengembangan Sumber Daya Manusia
5	03	01	2.06	02	Penyediaan Peralatan dan Perlengkapan Kantor	Jumlah Paket Peralatan dan Perlengkapan Kantor yang Disediakan				12 Paket	151,013,505	Kab. Katingan, Semua Kecamatan, Semua Kelurahan	Sisa Belanja Lainnya		a. Meningkatkan penerapan reformasi birokrasi	Kegiatan Administrasi Umum Perangkat Daerah	12 Paket	200,000,000	Badan Kepegawaian dan Pengembangan Sumber Daya Manusia
5	03	01	2.06	03	Penyediaan Peralatan Rumah Tangga	Jumlah Paket Peralatan Rumah Tangga yang Disediakan				12 Paket	31,618,860	Kab. Katingan, Semua Kecamatan, Semua Kelurahan	Sisa Belanja Lainnya		a. Meningkatkan penerapan reformasi birokrasi	Kegiatan Administrasi Umum Perangkat Daerah	12 Paket	31,618,860	Badan Kepegawaian dan Pengembangan Sumber Daya Manusia
5	03	01	2.06	04	Penyediaan Bahan Logistik Kantor	Jumlah Paket Bahan Logistik Kantor yang Disediakan				12 Paket	111,096,000	Kab. Katingan, Semua Kecamatan, Semua Kelurahan	PENDAPATAN ASLI DAERAH (PAD)		a. Meningkatkan penerapan reformasi birokrasi	Kegiatan Administrasi Umum Perangkat Daerah	12 Paket	130,000,000	Badan Kepegawaian dan Pengembangan Sumber Daya Manusia
5	03	01	2.06	05	Penyediaan Barang Cetakan dan Penggandaan	Jumlah Paket Barang Cetakan dan Penggandaan yang Disediakan				12 Paket	70,000,000	Kab. Katingan, Semua Kecamatan, Semua Kelurahan	PENDAPATAN ASLI DAERAH (PAD)		a. Meningkatkan penerapan reformasi birokrasi	Kegiatan Administrasi Umum Perangkat Daerah	12 Paket	90,000,000	Badan Kepegawaian dan Pengembangan Sumber Daya Manusia
5	03	01	2.06	06	Penyediaan Bahan Bacaan dan Peraturan Perundang-undangan	Jumlah Dokumen Bahan Bacaan dan Peraturan Perundang-undangan yang Disediakan				24 Dokumen	24,684,000	Kab. Katingan, Semua Kecamatan, Semua Kelurahan	PENDAPATAN ASLI DAERAH (PAD)		a. Meningkatkan penerapan reformasi birokrasi	Kegiatan Administrasi Umum Perangkat Daerah	24 Dokumen	35,000,000	Badan Kepegawaian dan Pengembangan Sumber Daya Manusia
5	03	01	2.06	09	Penyelenggaraan Rapat Koordinasi dan Konsultasi SKPD	Jumlah Laporan Penyelenggaraan Rapat Koordinasi dan Konsultasi SKPD				12 Laporan	851,618,256	Kab. Katingan, Semua Kecamatan, Semua Kelurahan	Sisa Belanja Lainnya		a. Meningkatkan penerapan reformasi birokrasi	Kegiatan Administrasi Umum Perangkat Daerah	12 Laporan	490,000,000	Badan Kepegawaian dan Pengembangan Sumber Daya Manusia

Penetapan Rencana Kerja Pemerintah Daerah (RKPD)
Kabupaten Katingan
Tahun 2023

Kode					Urusan/ Bidang Urusan/ Program/ Kegiatan/ Sub Kegiatan	Indikator Program/ Kegiatan/ Sub Kegiatan	Target Akhir Periode RPJMD	Realisasi Capaian RKPD Tahun 2021	Prakiraan Capaian Target RKPD Tahun 2022	Capaian Kinerja dan Kerangka Pendanaan						Kelompok Sasaran	Prakiraan Maju Rencana Tahun 2024		Perangkat Daerah Penanggung Jawab
										Target 2023	Pagu Indikatif	Lokasi	Sumber Dana	Prioritas			Target	Pagu Indikatif	
														Nasional	Daerah				
5	03	01	2.08		Penyediaan Jasa Penunjang Urusan Pemerintahan Daerah	Jumlah Kegiatan Penyediaan Jasa Penunjang Urusan Pemerintahan Daerah	Keg		Keg	4 Keg	708,550,000					4 Keg	909,500,000		
5	03	01	2.08	01	Penyediaan Jasa Surat Menyurat	Jumlah Laporan Penyediaan Jasa Surat Menyurat				12 Laporan	8,550,000	Kab. Katingan, Semua Kecamatan, Semua Kelurahan	Sisa Belanja Lainnya		a. Meningkatkan penerapan reformasi birokrasi	Kegiatan Penyediaan Jasa Penunjang Urusan Pemerintahan Daerah	12 Laporan	9,500,000	Badan Kepegawaian dan Pengembangan Sumber Daya Manusia
5	03	01	2.08	02	Penyediaan Jasa Komunikasi, Sumber Daya Air dan Listrik	Jumlah Laporan Penyediaan Jasa Komunikasi, Sumber Daya Air dan Listrik yang Disediakan				12 Laporan	300,000,000	Kab. Katingan, Semua Kecamatan, Semua Kelurahan	Sisa Belanja Lainnya		a. Meningkatkan penerapan reformasi birokrasi	Kegiatan Penyediaan Jasa Penunjang Urusan Pemerintahan Daerah	12 Laporan	350,000,000	Badan Kepegawaian dan Pengembangan Sumber Daya Manusia
5	03	01	2.08	03	Penyediaan Jasa Peralatan dan Perlengkapan Kantor	Jumlah Laporan Penyediaan Jasa Peralatan dan Perlengkapan Kantor yang Disediakan				12 Laporan	100,000,000	Kab. Katingan, Semua Kecamatan, Semua Kelurahan	Sisa Belanja Lainnya		a. Meningkatkan penerapan reformasi birokrasi	Kegiatan Penyediaan Jasa Penunjang Urusan Pemerintahan Daerah	12 Laporan	150,000,000	Badan Kepegawaian dan Pengembangan Sumber Daya Manusia
5	03	01	2.08	04	Penyediaan Jasa Pelayanan Umum Kantor	Jumlah Laporan Penyediaan Jasa Pelayanan Umum Kantor yang Disediakan				12 Laporan	300,000,000	Kab. Katingan, Semua Kecamatan, Semua Kelurahan	Sisa Belanja Lainnya		a. Meningkatkan penerapan reformasi birokrasi	Kegiatan Penyediaan Jasa Penunjang Urusan Pemerintahan Daerah	12 Laporan	400,000,000	Badan Kepegawaian dan Pengembangan Sumber Daya Manusia
5	03	01	2.09		Pemeliharaan Barang Milik Daerah Penunjang Urusan Pemerintahan Daerah	Jumlah Kegiatan Pemeliharaan Barang Milik Daerah Penunjang Urusan Pemerintahan Daerah	Kegiatan		Kegiatan	2 Kegiatan	400,000,000					2 Kegiatan	500,000,000		
5	03	01	2.09	02	Penyediaan Jasa Pemeliharaan, Biaya Pemeliharaan, Pajak dan Perizinan Kendaraan Dinas Operasional atau Lapangan	Jumlah Kendaraan Dinas Operasional atau Lapangan yang Dipelihara dan dibayarkan Pajak dan Perizinannya				17 Unit	200,000,000	Kab. Katingan, Semua Kecamatan, Semua Kelurahan	Dana Transfer Umum-Dana Bagi Hasil		a. Meningkatkan penerapan reformasi birokrasi	Kegiatan Pemeliharaan Barang Milik Daerah Penunjang Urusan Pemerintahan Daerah	17 Unit	250,000,000	Badan Kepegawaian dan Pengembangan Sumber Daya Manusia
5	03	01	2.09	09	Pemeliharaan/Rehabilitasi Gedung Kantor dan Bangunan Lainnya	Jumlah Gedung Kantor dan Bangunan lainnya yang dipelihara/ direhabilitasi				3 Unit	200,000,000	Kab. Katingan, Semua Kecamatan, Semua Kelurahan	Dana Transfer Umum-Dana Alokasi Umum		a. Meningkatkan penerapan reformasi birokrasi	Kegiatan Pemeliharaan Barang Milik Daerah Penunjang Urusan Pemerintahan Daerah	3 Unit	250,000,000	Badan Kepegawaian dan Pengembangan Sumber Daya Manusia

Penetapan Rencana Kerja Pemerintah Daerah (RKPD) Kabupaten Katingan Tahun 2023																								
Kode					Urusan/ Bidang Urusan/ Program/ Kegiatan/ Sub Kegiatan	Indikator Program/ Kegiatan/ Sub Kegiatan	Target Akhir Periode RPJMD	Realisasi Capaian RKPD Tahun 2021	Prakiraan Capaian Target RKPD Tahun 2022	Capaian Kinerja dan Kerangka Pendanaan						Kelompok Sasaran	Prakiraan Maju Rencana Tahun 2024		Perangkat Daerah Penanggung Jawab					
										Target 2023	Pagu Indikatif	Lokasi	Sumber Dana	Prioritas			Target	Pagu Indikatif						
														Nasional	Daerah									
5	03	02			PROGRAM KEPEGAWAIAN DAERAH	0Persentase layanan administrasi kepegawaian daerah yang dikeluarkan tepat waktu Meningkatnya layanan administrasi perkantoran Persentase layanan administrasi kepegawaian daerah yang dikeluarkan tepat waktu	Persen Keg Persen		Persen Keg Persen	080 Persen 6 Keg 80 Persen	2,130,525,547						080 Persen 6 Keg 80 Persen	2,372,198,202						
5	03	02	2.01			Pengadaan, Pemberhentian dan Informasi Kepegawaian ASN	Jumlah sub Kegiatan Pengadaan, Pemberhentian dan Infromasi Kepegawaian ASN	Kegiatan		Kegiatan		7 Kegiatan	1,226,888,573						7 Kegiatan	1,276,618,008				
5	03	02	2.01	02		Penyusunan Rencana Kebutuhan, Jenis dan Jumlah Jabatan untuk Pelaksanaan Pengadaan ASN	Jumlah Dokumen Hasil Penyusunan Rencana Kebutuhan, Jenis dan Jumlah Jabatan untuk Pelaksanaan Pengadaan ASN					2 Dokumen		42,350,000	Kab. Katingan, Semua Kecamatan, Semua Kelurahan	PENDAPATAN ASLI DAERAH (PAD)			a. Meningkatkan penerapan reformasi birokrasi		Semua Pegawai Negeri sipil yang di Kabupaten Katingan	2 Dokumen	45,350,000	Badan Kepegawaian dan Pengembangan Sumber Daya Manusia
5	03	02	2.01	03		Koordinasi dan Fasilitasi Pengadaan PNS dan PPPK	Jumlah Dokumen Kegiatan Koordinasi dan Fasilitasi Pengadaan PNS dan PPPK					2 Dokumen		319,650,000	Kab. Katingan, Semua Kecamatan, Semua Kelurahan	PENDAPATAN ASLI DAERAH (PAD)			a. Meningkatkan penerapan reformasi birokrasi		Semua Pegawai Negeri sipil yang di Kabupaten Katingan	2 Dokumen	319,650,000	Badan Kepegawaian dan Pengembangan Sumber Daya Manusia
5	03	02	2.01	06	Koordinasi Pelaksanaan Administrasi Pemberhentian	Jumlah Dokumen Hasil kegiatan Koordinasi Pelaksanaan Administrasi Pemberhentian				10 Dokumen	49,442,065	Kab. Katingan, Semua Kecamatan, Semua Kelurahan	Sisa Belanja Lainnya		a. Meningkatkan penerapan reformasi birokrasi	Semua Pegawai Negeri sipil yang di Kabupaten Katingan	10 Dokumen	50,000,000	Badan Kepegawaian dan Pengembangan Sumber Daya Manusia					
5	03	02	2.01	08	Fasilitasi Lembaga Profesi ASN	Jumlah Lembaga Profesi ASN yang Difasilitasi				1 Lembaga	753,788,008	Kab. Katingan, Semua Kecamatan, Semua Kelurahan	PENDAPATAN ASLI DAERAH (PAD)		a. Meningkatkan penerapan reformasi birokrasi	Semua Pegawai Negeri sipil yang di Kabupaten Katingan	1 Lembaga	753,788,008	Badan Kepegawaian dan Pengembangan Sumber Daya Manusia					
5	03	02	2.01	10	Pengelolaan Sistem Informasi Kepegawaian	Jumlah Dokumen Hasil Pengelolaan Sistem Informasi Kepegawaian				1 Dokumen	30,000,000	Kab. Katingan, Semua Kecamatan, Semua Kelurahan	PENDAPATAN ASLI DAERAH (PAD)		a. Meningkatkan penerapan reformasi birokrasi	Semua Pegawai Negeri sipil yang di Kabupaten Katingan	1 Dokumen	8,651,500	Badan Kepegawaian dan Pengembangan Sumber Daya Manusia					
5	03	02	2.01	11	Pengelolaan Data Kepegawaian	Jumlah Dokumen Hasil Pengelolaan Data Kepegawaian				1 Dokumen	4,658,500	Kab. Katingan, Semua Kecamatan, Semua Kelurahan	PENDAPATAN ASLI DAERAH (PAD)		a. Meningkatkan penerapan reformasi birokrasi	Semua Pegawai Negeri sipil yang di Kabupaten Katingan	1 Dokumen	4,658,500	Badan Kepegawaian dan Pengembangan Sumber Daya Manusia					

Penetapan Rencana Kerja Pemerintah Daerah (RKPD)
Kabupaten Katingan
Tahun 2023

Kode					Urusan/ Bidang Urusan/ Program/ Kegiatan/ Sub Kegiatan	Indikator Program/ Kegiatan/ Sub Kegiatan	Target Akhir Periode RPJMD	Realisasi Capaian RKPD Tahun 2021	Prakiraan Capaian Target RKPD Tahun 2022	Capaian Kinerja dan Kerangka Pendanaan						Kelompok Sasaran	Prakiraan Maju Rencana Tahun 2024		Perangkat Daerah Penanggung Jawab
										Target 2023	Pagu Indikatif	Lokasi	Sumber Dana	Prioritas			Target	Pagu Indikatif	
														Nasional	Daerah				
5	03	02	2.01	12	Evaluasi Data, Informasi dan Sistem Informasi Kepegawaian	Jumlah Laporan Hasil Evaluasi Data, Informasi dan Sistem Informasi Kepegawaian				12 Laporan	27,000,000	Kab. Katingan, Semua Kecamatan, Semua Kelurahan	PENDAPATAN ASLI DAERAH (PAD)		a. Meningkatkan penerapan reformasi birokrasi	Semua Pegawai Negeri sipil yang di Kabupaten Katingan	12 Laporan	94,520,000	Badan Kepegawaian dan Pengembangan Sumber Daya Manusia
5	03	02	2.02		Mutasi dan Promosi ASN	Jumlah Kegiatan Mutasi dan Promosi ASN	Kegiatan		Kegiatan	3 Kegiatan	170,459,442						3 Kegiatan	82,639,694	
5	03	02	2.02	01	Pengelolaan Mutasi ASN	Jumlah Dokumen Hasil Pelaksanaan Mutasi Jabatan Pimpinan Tinggi, Jabatan Administrasi, Jabatan Pelaksana dan Mutasi ASN antar Daerah				12 Dokumen	60,239,694	Kab. Katingan, Semua Kecamatan, Semua Kelurahan	PENDAPATAN ASLI DAERAH (PAD)		a. Meningkatkan penerapan reformasi birokrasi	Para Pegawai Pemerintah	12 Dokumen	29,399,694	Badan Kepegawaian dan Pengembangan Sumber Daya Manusia
5	03	02	2.02	02	Pengelolaan Kenaikan Pangkat ASN	Jumlah Pengelolaan Kenaikan Pangkat ASN				6 Dokumen	79,239,748	Kab. Katingan, Semua Kecamatan, Semua Kelurahan	Sisa Belanja Lainnya		a. Meningkatkan penerapan reformasi birokrasi	Para Pegawai Pemerintah	6 Dokumen	13,310,000	Badan Kepegawaian dan Pengembangan Sumber Daya Manusia
5	03	02	2.02	03	Pengelolaan Promosi ASN	Jumlah Dokumen Hasil Pengelolaan Promosi ASN				1 Dokumen	30,980,000	Kab. Katingan, Semua Kecamatan, Semua Kelurahan	Sisa Belanja Lainnya			Para Pegawai Pemerintah	1 Dokumen	39,930,000	Badan Kepegawaian dan Pengembangan Sumber Daya Manusia
5	03	02	2.03		Pengembangan Kompetensi ASN	Jumlah Kegiatan Pengembangan Kompetensi ASN	Kegiatan		Kegiatan	3 Kegiatan	483,177,532						3 Kegiatan	969,303,000	
5	03	02	2.03	02	Pengelolaan Assessment Center	Jumlah Dokumen Pengelolaan Assessment Center				2 Dokumen	428,008,734	Kab. Katingan, Semua Kecamatan, Semua Kelurahan	Dana Transfer Umum-Dana Alokasi Umum		a. Meningkatkan penerapan reformasi birokrasi	Para Pegawai Pemerintah	2 Dokumen	550,000,000	Badan Kepegawaian dan Pengembangan Sumber Daya Manusia
5	03	02	2.03	12	Sosialisasi dan Penyebaran Informasi Jabatan Fungsional ASN	Jumlah Laporan Hasil Sosialisasi dan Penyebaran Informasi Jabatan Fungsional ASN				6 Laporan	35,168,798	Kab. Katingan, Semua Kecamatan, Semua Kelurahan	Sisa Belanja Lainnya		a. Meningkatkan penerapan reformasi birokrasi	Para Pegawai Pemerintah	6 Laporan	32,000,000	Badan Kepegawaian dan Pengembangan Sumber Daya Manusia
5	03	02	2.03	14	Fasilitasi Pengembangan Karir dalam Jabatan Fungsional	Jumlah hasil Fasilitasi Pengembangan Karir Dalam Jabatan Fugsional				2 Dokumen	20,000,000	Kab. Katingan, Semua Kecamatan, Semua Kelurahan	PENDAPATAN ASLI DAERAH (PAD)		a. Meningkatkan penerapan reformasi birokrasi	Para Pegawai Pemerintah	2 Dokumen	387,303,000	Badan Kepegawaian dan Pengembangan Sumber Daya Manusia
5	03	02	2.04		Penilaian dan Evaluasi Kinerja Aparatur	Jumlah Kegiatan Penilaian dan Evaluasi Kinerja Aparatur	Kegiatan		Kegiatan	3 Kegiatan	250,000,000						3 Kegiatan	43,637,500	

Penetapan Rencana Kerja Pemerintah Daerah (RKPD)
Kabupaten Katingan
Tahun 2023

Kode						Urusan/ Bidang Urusan/ Program/ Kegiatan/ Sub Kegiatan	Indikator Program/ Kegiatan/ Sub Kegiatan	Target Akhir Periode RPJMD	Realisasi Capaian RKPD Tahun 2021	Prakiraan Capaian Target RKPD Tahun 2022	Capaian Kinerja dan Kerangka Pendanaan						Kelompok Sasaran	Prakiraan Maju Rencana Tahun 2024		Perangkat Daerah Penanggung Jawab
											Target 2023	Pagu Indikatif	Lokasi	Sumber Dana	Prioritas			Target	Pagu Indikatif	
															Nasional	Daerah				
5	03	02	2.04	05	Pengelolaan Tanda Jasa bagi Pegawai	Jumlah ASN yang Diberikan Tanda Jasa				10 Orang	20,000,000	Kab. Katingan, Semua Kecamatan, Semua Kelurahan	PENDAPATAN ASLI DAERAH (PAD)		a. Meningkatkan penerapan reformasi birokrasi	Kegiatan Penilaian dan Evaluasi Kinerja Aparatur	10 Orang	2,000,000	Badan Kepegawaian dan Pengembangan Sumber Daya Manusia	
5	03	02	2.04	07	Pembinaan Disiplin ASN	Jumlah ASN yang Mendapatkan Pembinaan Kedisiplinan				10 Orang	30,000,000	Kab. Katingan, Semua Kecamatan, Semua Kelurahan	Sisa Belanja Lainnya		a. Meningkatkan penerapan reformasi birokrasi	Kegiatan Penilaian dan Evaluasi Kinerja Aparatur	10 Orang	25,000,000	Badan Kepegawaian dan Pengembangan Sumber Daya Manusia	
5	03	02	2.04	08	Pengelolaan Penyelesaian Pelanggaran Disiplin ASN	Jumlah Laporan Hasil Pengelolaan Penyelesaian Pelanggaran Disiplin ASN				2 Laporan	200,000,000	Kab. Katingan, Semua Kecamatan, Semua Kelurahan	PENDAPATAN ASLI DAERAH (PAD)		a. Meningkatkan penerapan reformasi birokrasi	Kegiatan Penilaian dan Evaluasi Kinerja Aparatur	2 Laporan	16,637,500	Badan Kepegawaian dan Pengembangan Sumber Daya Manusia	
5	04				PENDIDIKAN DAN PELATIHAN						755,807,994								1,488,790,000	
5	04	02			PROGRAM PENGEMBANGAN SUMBER DAYA MANUSIA	Persentase PNS yang memiliki kesesuaian dengan kompetensi teknis, manajerial dan fungsional	Persen		Persen	80 Persen	755,807,994							80 Persen	1,488,790,000	
5	04	02	2.02		Sertifikasi, Kelembagaan, Pengembangan Kompetensi Manajerial dan Fungsional	Jumlah Kegiatan Sertifikasi, Kelembagaan, Pengembangan Kompetensi Manajerial dan Fungsional	Kegiatan		Kegiatan	2 Kegiatan	755,807,994							2 Kegiatan	1,488,790,000	
5	04	02	2.02	01	Penyusunan Kebijakan Teknis dan Rencana Sertifikasi Kompetensi, Pengelolaan Kelembagaan, Tenaga Pengembang Kompetensi, Sumber Belajar, Kerja Sama, Pengembangan Kompetensi Pimpinan Daerah, Jabatan Pimpinan Tinggi, Kepemimpinan dan Prajabatan, serta Jabatan Fungsional	Jumlah Kebijakan Teknis dan Rencana Sertifikasi Kompetensi, Pengelolaan Kelembagaan, Tenaga Pengembang Kompetensi, Sumber Belajar, Kerja Sama, Pengembangan Kompetensi Pimpinan Daerah, Jabatan Pimpinan Tinggi, Kepemimpinan dan Prajabatan,Serta Jabatan Fungsional yang Disusun				1 Dokumen	399,390,250	Kab. Katingan, Semua Kecamatan, Semua Kelurahan	Dana Transfer Umum-Dana Alokasi Umum		a. Meningkatkan penerapan reformasi birokrasi	Para Pegawai Pemerintah	1 Dokumen	609,750,000	Badan Kepegawaian dan Pengembangan Sumber Daya Manusia	
5	04	02	2.02	03	Pelaksanaan Sertifikasi Kompetensi di Lingkungan Pemerintah Kabupaten/Kota	Jumlah ASN yang Tersertifikasi Lingkup Kabupaten/Kota				20 Orang	50,000,000	Kab. Katingan, Semua Kecamatan, Semua Kelurahan	PENDAPATAN ASLI DAERAH (PAD)		a. Meningkatkan penerapan reformasi birokrasi	Para Pegawai Pemerintah	20 Orang	300,000,000	Badan Kepegawaian dan Pengembangan Sumber Daya Manusia	

Penetapan Rencana Kerja Pemerintah Daerah (RKPD)
Kabupaten Katingan
Tahun 2023

Kode					Urusan/ Bidang Urusan/ Program/ Kegiatan/ Sub Kegiatan	Indikator Program/ Kegiatan/ Sub Kegiatan	Target Akhir Periode RPJMD	Realisasi Capaian RKPD Tahun 2021	Prakiraan Capaian Target RKPD Tahun 2022	Capaian Kinerja dan Kerangka Pendanaan						Kelompok Sasaran	Prakiraan Maju Rencana Tahun 2024		Perangkat Daerah Penanggung Jawab		
										Target 2023	Pagu Indikatif	Lokasi	Sumber Dana	Prioritas			Target	Pagu Indikatif			
														Nasional	Daerah						
5	04	02	2.02	07	Penyelenggaraan Pengembangan Kompetensi bagi Pimpinan Daerah, Jabatan Pimpinan Tinggi, Jabatan Fungsional, Kepemimpinan, dan Prajabatan	Jumlah ASN yang mengikuti Pengembangan Kompetensi bagi Pimpinan Daerah, Jabatan Pimpinan Tinggi, Jabatan Fungsional, Kepemimpinan, dan Prajabatan				5 Orang	306,417,744	Kab. Katingan, Semua Kecamatan, Semua Kelurahan	PENDAPATAN ASLI DAERAH (PAD)		a. Meningkatkan penerapan reformasi birokrasi	Para Pegawai Pemerintah	5 Orang	579,040,000	Badan Kepegawaian dan Pengembangan Sumber Daya Manusia		
6					UNSUR PENGAWASAN URUSAN PEMERINTAHAN																
6	01				INSPEKTORAT DAERAH						11,116,826,914								12,532,337,653		
6	01	01			PROGRAM PENUNJANG URUSAN PEMERINTAHAN DAERAH KABUPATEN/KOTA	Nilai SAKIP Inspektorat	Predikat		Predikat	BB Predikat	7,912,867,289						BB Predikat	8,166,437,417			
6	01	01	2.01		Perencanaan, Penganggaran, dan Evaluasi Kinerja Perangkat Daerah	Jumlah Laporan Capaian Kinerja dan Ikhtisar Realisasi Kinerja SKPD dan Laporan Hasil Koordinasi penyusunan laporan Capaian Kinerja dan Ikhtisar Realisasi Kinerja SKPD	Laporan		Laporan	12 Laporan	315,480,000						12 Laporan	315,480,000			
6	01	01	2.01	06	Koordinasi dan Penyusunan Laporan Capaian Kinerja dan Ikhtisar Realisasi Kinerja SKPD	Jumlah Tenaga Harian Lepas Diploma II Yang Menerima Honor Jumlah Tenaga Harian Lepas S 1 Yang Menerima Honor Jumlah Tenaga Harian Lepas SMA Yang Menerima Honor				1 Orang 9 Orang 1 Orang	315,480,000	Kab. Katingan, Katingan Hilir, Kasongan Lama	Dana Transfer Umum-Dana Alokasi Umum	Memperkuat Stabilitas Polhukhankam Dan Transformasi Pelayanan Publik	a. Meningkatkan penerapan reformasi birokrasi	Aparatur Pemerintah	1 Orang 9 Orang 1 Orang	315,480,000	Inspektorat		
6	01	01	2.02		Administrasi Keuangan Perangkat Daerah	Jumlah ASN yang disediakan administrasi Gaji dan Tunjangan	Orang		Orang	45 Orang	4,970,062,511						45 Orang	5,050,343,368			
6	01	01	2.02	01	Penyediaan Gaji dan Tunjangan ASN	Gaji dan Tunjangan ASN				14 Bulan	4,970,062,511	Kab. Katingan, Katingan Hilir, Kasongan Lama	Dana Transfer Umum-Dana Alokasi Umum	Memperkuat Stabilitas Polhukhankam Dan Transformasi Pelayanan Publik	a. Meningkatkan penerapan reformasi birokrasi	ASN Inspektorat	14 Bulan	5,050,343,368	Inspektorat		
6	01	01	2.05		Administrasi Kepegawaian Perangkat Daerah	Persentase Unit Kerja Internal yang memperoleh pelayanan administrasi perkantoran	persen		persen	90 persen	324,072,000						90 persen	330,072,000			

Penetapan Rencana Kerja Pemerintah Daerah (RKPD)
Kabupaten Katingan
Tahun 2023

Kode					Urusan/ Bidang Urusan/ Program/ Kegiatan/ Sub Kegiatan	Indikator Program/ Kegiatan/ Sub Kegiatan	Target Akhir Periode RPJMD	Realisasi Capaian RKPD Tahun 2021	Prakiraan Capaian Target RKPD Tahun 2022	Capaian Kinerja dan Kerangka Pendanaan						Kelompok Sasaran	Prakiraan Maju Rencana Tahun 2024		Perangkat Daerah Penanggung Jawab
										Target 2023	Pagu Indikatif	Lokasi	Sumber Dana	Prioritas			Target	Pagu Indikatif	
														Nasional	Daerah				
6	01	01	2.05	02	Pengadaan Pakaian Dinas beserta Atribut Kelengkapannya	Jumlah Kerja Lapangan Baju lapangan Taktikal Jumlah Kerja Lapangan Celana lapangan Taktikal Jumlah Kerja Lapangan Sepatu lapangan Taktikal Jumlah Paket Pakaian Dinas beserta Atribut Kelengkapan				65 Lembar 65 Lembar 65 pasang 1 Paket	126,750,000	Kab. Katingan, Katingan Hilir, Kasongan Lama	Dana Transfer Umum-Dana Alokasi Umum	Memperkuat Stabilitas Polhukhankam Dan Transformasi Pelayanan Publik	a. Meningkatkan penerapan reformasi birokrasi	ASN Inspektorat	65 Lembar 65 Lembar 65 pasang 1 Paket	130,000,000	Inspektorat
6	01	01	2.05	09	Pendidikan dan Pelatihan Pegawai Berdasarkan Tugas dan Fungsi	Jumlah Pegawai berdasarkan tugas dan fungsi yang mengikuti pendidikan dan pelatihan				30 pegawai	55,000,000		Dana Transfer Umum-Dana Alokasi Umum	Memperkuat Stabilitas Polhukhankam Dan Transformasi Pelayanan Publik	a. Meningkatkan penerapan reformasi birokrasi	ASN Inspektorat	30 pegawai	57,750,000	Inspektorat
6	01	01	2.05	11	Bimbingan Teknis Implementasi Peraturan Perundang-Undangan	Jumlah Orang yang Mengikuti Bimbingan Teknis Implementasi Peraturan Perundang- Undangan				45 Orang	142,322,000	Kab. Katingan, Katingan Hilir, Kasongan Lama	PENDAPATAN ASLI DAERAH (PAD)	Memperkuat Stabilitas Polhukhankam Dan Transformasi Pelayanan Publik	a. Meningkatkan penerapan reformasi birokrasi	ASN Inspektorat	45 Orang	142,322,000	Inspektorat
6	01	01	2.06		Administrasi Umum Perangkat Daerah	Persentase Unit Kerja Internal yang memperoleh pelayanan administrasi perkantoran	Persen		Persen	100 Persen	669,354,866						100 Persen	830,644,137	
6	01	01	2.06	01	Penyediaan Komponen Instalasi Listrik/Penerangan Bangunan Kantor	Jumlah Paket Komponen Instalasi Listrik/Penerangan Bangunan Kantor yang Disediakan				1 Paket	20,000,000	Kab. Katingan, Katingan Hilir, Kasongan Lama	PENDAPATAN ASLI DAERAH (PAD)	Memperkuat Stabilitas Polhukhankam Dan Transformasi Pelayanan Publik	a. Meningkatkan penerapan reformasi birokrasi	Aparatur Pemerintah	1 Paket	21,000,000	Inspektorat
6	01	01	2.06	02	Penyediaan Peralatan dan Perlengkapan Kantor	Jumlah Paket Peralatan dan Perlengkapan Kantor yang Disediakan				1 Paket	170,188,973	Kab. Katingan, Katingan Hilir, Kasongan Lama	Sisa Lebih Perhitungan Anggaran Tahun Sebelumnya	Memperkuat Stabilitas Polhukhankam Dan Transformasi Pelayanan Publik		Aparatur Pemerintah	1 Paket	178,728,244	Inspektorat
6	01	01	2.06	03	Penyediaan Peralatan Rumah Tangga	Jumlah Jenis Peralatan Rumah Tangga yang Disediakan Jumlah Paket Peralatan Rumah Tangga yang Disediakan				50 Jenis 0 Paket	35,000,000	Kab. Katingan, Katingan Hilir, Kasongan Lama	Sisa Lebih Perhitungan Anggaran Tahun Sebelumnya	Memperkuat Stabilitas Polhukhankam Dan Transformasi Pelayanan Publik	a. Meningkatkan penerapan reformasi birokrasi	Aparatur Pemerintah	50 Jenis 0 Paket	36,750,000	Inspektorat
6	01	01	2.06	04	Penyediaan Bahan Logistik Kantor	Jumlah Paket Bahan Logistik Kantor yang Disediakan				1 Paket	75,697,535	Kab. Katingan, Katingan Hilir, Kasongan Lama	Sisa Lebih Perhitungan Anggaran Tahun Sebelumnya	Memperkuat Stabilitas Polhukhankam Dan Transformasi Pelayanan Publik	a. Meningkatkan penerapan reformasi birokrasi	Aparatur Pemerintah	1 Paket	75,697,535	Inspektorat

Penetapan Rencana Kerja Pemerintah Daerah (RKPD)
Kabupaten Katingan
Tahun 2023

Kode					Urusan/ Bidang Urusan/ Program/ Kegiatan/ Sub Kegiatan	Indikator Program/ Kegiatan/ Sub Kegiatan	Target Akhir Periode RPJMD	Realisasi Capaian RKPD Tahun 2021	Prakiraan Capaian Target RKPD Tahun 2022	Capaian Kinerja dan Kerangka Pendanaan						Kelompok Sasaran	Prakiraan Maju Rencana Tahun 2024		Perangkat Daerah Penanggung Jawab
										Target 2023	Pagu Indikatif	Lokasi	Sumber Dana	Prioritas			Target	Pagu Indikatif	
														Nasional	Daerah				
6	01	01	2.06	05	Penyediaan Barang Cetakan dan Penggandaan	Jumlah Paket Barang Cetakan dan Penggandaan yang Disediakan				1 Paket	168,468,358	Kab. Katingan, Katingan Hilir, Kasongan Lama	Dana Transfer Umum-Dana Alokasi Umum	Memperkuat Stabilitas Polhukhankam Dan Transformasi Pelayanan Publik	a. Meningkatkan penerapan reformasi birokrasi	Aparatur Pemerintah	1 Paket	168,468,358	Inspektorat
6	01	01	2.06	09	Penyelenggaraan Rapat Koordinasi dan Konsultasi SKPD	Jumlah Laporan Penyelenggaraan Rapat Koordinasi dan Konsultasi SKPD Jumlah Laporan Penyelenggaraan Rapat Koordinasi dan Konsultasi SKPD				12 Bulan 50 Laporan	200,000,000	Kab. Katingan, Katingan Hilir, Kasongan Lama	Dana Transfer Umum-Dana Alokasi Umum	Memperkuat Stabilitas Polhukhankam Dan Transformasi Pelayanan Publik	a. Meningkatkan penerapan reformasi birokrasi	Aparatur Pemerintah	12 Bulan 50 Laporan	350,000,000	Inspektorat
6	01	01	2.08		Penyediaan Jasa Penunjang Urusan Pemerintahan Daerah	Persentase Unit Kerja Internal yang memperoleh pelayanan administrasi perkantoran	Persen		Persen	100 Persen	425,602,522						100 Persen	430,602,522	
6	01	01	2.08	01	Penyediaan Jasa Surat Menyurat	Jumlah Laporan Penyediaan Jasa Surat Menyurat Jumlah Materai				2 Laporan 2 Jenis	15,114,623	Kab. Katingan, Katingan Hilir, Kasongan Lama	Dana Transfer Umum-Dana Alokasi Umum	Memperkuat Stabilitas Polhukhankam Dan Transformasi Pelayanan Publik	a. Meningkatkan penerapan reformasi birokrasi	aparatur Pemerintah	2 Laporan 2 Jenis	15,114,623	Inspektorat
6	01	01	2.08	02	Penyediaan Jasa Komunikasi, Sumber Daya Air dan Listrik	Jumlah Laporan Penyediaan Jasa Komunikasi, Sumber Daya Air dan Listrik yang Disediakan				12 Laporan	158,468,358	Kab. Katingan, Katingan Hilir, Kasongan Lama	Dana Transfer Umum-Dana Alokasi Umum	Memperkuat Stabilitas Polhukhankam Dan Transformasi Pelayanan Publik	a. Meningkatkan penerapan reformasi birokrasi	aparatur Pemerintah	12 Laporan	158,468,358	Inspektorat
6	01	01	2.08	03	Penyediaan Jasa Peralatan dan Perlengkapan Kantor	Jumlah Laporan Penyediaan Jasa Peralatan dan Perlengkapan Kantor yang Disediakan				12 Laporan	110,000,000	Kab. Katingan, Katingan Hilir, Kasongan Lama	Dana Transfer Umum-Dana Alokasi Umum	Memperkuat Stabilitas Polhukhankam Dan Transformasi Pelayanan Publik	a. Meningkatkan penerapan reformasi birokrasi	aparatur Pemerintah	12 Laporan	115,000,000	Inspektorat
6	01	01	2.08	04	Penyediaan Jasa Pelayanan Umum Kantor	Jumlah Laporan Penyediaan Jasa Pelayanan Umum Kantor yang Disediakan				12 Laporan	142,019,541	Kab. Katingan, Katingan Hilir, Kasongan Lama	Dana Transfer Umum-Dana Alokasi Umum	Memperkuat Stabilitas Polhukhankam Dan Transformasi Pelayanan Publik	a. Meningkatkan penerapan reformasi birokrasi	aparatur Pemerintah	12 Laporan	142,019,541	Inspektorat
6	01	01	2.09		Pemeliharaan Barang Milik Daerah Penunjang Urusan Pemerintahan Daerah	Persentase Unit Kerja Internal yang memperoleh pelayanan administrasi perkantoran	persen		persen	90 persen	1,208,295,390						90 persen	1,209,295,390	

Penetapan Rencana Kerja Pemerintah Daerah (RKPD)
Kabupaten Katingan
Tahun 2023

Kode						Urusan/ Bidang Urusan/ Program/ Kegiatan/ Sub Kegiatan	Indikator Program/ Kegiatan/ Sub Kegiatan	Target Akhir Periode RPJMD	Realisasi Capaian RKPD Tahun 2021	Prakiraan Capaian Target RKPD Tahun 2022	Capaian Kinerja dan Kerangka Pendanaan						Kelompok Sasaran	Prakiraan Maju Rencana Tahun 2024		Perangkat Daerah Penanggung Jawab
											Target 2023	Pagu Indikatif	Lokasi	Sumber Dana	Prioritas			Target	Pagu Indikatif	
															Nasional	Daerah				
6		01	01	2.09	02	Penyediaan Jasa Pemeliharaan, Biaya Pemeliharaan, Pajak dan Perizinan Kendaraan Dinas Operasional atau Lapangan	Jumlah Kendaraan Dinas Operasional atau Lapangan yang Dipelihara dan dibayarkan Pajak dan Perizinannya Jumlah kendaraan dinas operasional kendaraan dinas jabatan dan perorangan yang dipelihara dan dibayarkan pajak dan perijinannya				17 Unit 17 Unit	270,552,666	Kab. Katingan, Katingan Hilir, Kasongan Lama	Dana Transfer Umum-Dana Alokasi Umum	Memperkuat Stabilitas Polhukhankam Dan Transformasi Pelayanan Publik	a. Meningkatkan penerapan reformasi birokrasi	aparatur Pemerintah	17 Unit 17 Unit	270,552,666	Inspektorat
6		01	01	2.09	06	Pemeliharaan Peralatan dan Mesin Lainnya	Jumlah peralatan dan mesin lainnya yang dipelihara				30 Unit	25,622,724	Kab. Katingan, Katingan Hilir, Kasongan Lama	Dana Transfer Umum-Dana Alokasi Umum	Memperkuat Stabilitas Polhukhankam Dan Transformasi Pelayanan Publik	a. Meningkatkan penerapan reformasi birokrasi	aparatur Pemerintah	30 Unit	25,622,724	Inspektorat
6		01	01	2.09	11	Pemeliharaan/Rehabilitasi Sarana dan Prasarana Pendukung Gedung Kantor atau Bangunan Lainnya	Jumlah Sarana dan Prasarana Pendukung Gedung Kantor atau Bangunan Lainnya yang Dipelihara/Direhabilitasi Pengaspalan Jalan Kantor				2 Unit 1 paket	912,120,000	Kab. Katingan, Katingan Hilir, Kasongan Lama	Dana Transfer Umum-Dana Alokasi Umum	Memperkuat Stabilitas Polhukhankam Dan Transformasi Pelayanan Publik	a. Meningkatkan penerapan reformasi birokrasi	aparatur Pemerintah	2 Unit 1 paket	913,120,000	Inspektorat
6	01	02				PROGRAM PENYELENGGARAAN PENGAWASAN	Maturitas Sistem Pengendalian Intern Pemerintah (SPIP)	Level		Level	4 Level	2,825,019,000						4 Level	3,780,062,580	
6	01	02	2.01			Penyelenggaraan Pengawasan Internal	Cakupan Obrik Pengawasan "Jumlah Kasus Pengaduan Masyarakat dan Kepegawaian yang di tindak lanjuti Jumlah Laporan Probity Audit" terlaksananya pengawasan desa dan keuangan Pemerintah daerah	Persen laporan/kasus tahun		Persen laporan/kasus tahun	90 Persen 15 laporan/kasus 1 tahun	2,575,019,000						90 Persen 15 laporan/kasus 1 tahun	3,465,062,580	
6	01	02	2.01	01		Pengawasan Kinerja Pemerintah Daerah	Jumlah Laporan Evaluasi LAKIP SKPD Jumlah Laporan Hasil Pengawasan Kinerja Pemerintah Daerah Jumlah OPD Jumlah SPIP OPD yang di Evaluasi				24 Laporan 1 Laporan 37 OPD 22 OPD	250,019,000	Kab. Katingan, Katingan Hilir, Kasongan Lama	Dana Transfer Umum-Dana Alokasi Umum	Memperkuat Stabilitas Polhukhankam Dan Transformasi Pelayanan Publik	a. Meningkatkan penerapan reformasi birokrasi	ASN dan Perangkat Desa	24 Laporan 1 Laporan 37 OPD 22 OPD	262,519,950	Inspektorat

Penetapan Rencana Kerja Pemerintah Daerah (RKPD)
Kabupaten Katingan
Tahun 2023

Kode					Urusan/ Bidang Urusan/ Program/ Kegiatan/ Sub Kegiatan	Indikator Program/ Kegiatan/ Sub Kegiatan	Target Akhir Periode RPJMD	Realisasi Capaian RKPD Tahun 2021	Prakiraan Capaian Target RKPD Tahun 2022	Capaian Kinerja dan Kerangka Pendanaan						Kelompok Sasaran	Prakiraan Maju Rencana Tahun 2024		Perangkat Daerah Penanggung Jawab
										Target 2023	Pagu Indikatif	Lokasi	Sumber Dana	Prioritas			Target	Pagu Indikatif	
														Nasional	Daerah				
6	01	02	2.01	02	Pengawasan Keuangan Pemerintah Daerah	Jumlah Laporan Hasil Pengawasan Keuangan Pemerintah Daerah Jumlah Pelaksanaan Monitoring dan Evaluasi Dana Bos Jumlah Pemeriksaan Belanja Modal Akhir Tahun JUmlah Penmeriksaan Konprehensif SKPD Jumlah Reviu Infuting Data Penyerapan Anggaran Penutupan Kas dan Persediaan Akhir Tahun				1 Laporan 1 Tahun 1 Tahun 1 Tahun 1 Tahun	500,000,000	Kab. Katingan, Katingan Hilir, Kasongan Lama	Dana Transfer Umum-Dana Alokasi Umum	Memperkuat Stabilitas Polhukhankam Dan Transformasi Pelayanan Publik	a. Meningkatkan penerapan reformasi birokrasi	ASN dan Perangkat Desa	1 Laporan 1 Tahun 1 Tahun 1 Tahun 1 Tahun 1 Tahun	643,759,982	Inspektorat
6	01	02	2.01	04	Reviu Laporan Keuangan	Jumlah Laporan Hasil Reviu Laporan Keuangan Jumlah Reviu LKIP Pemerintah Kabupaten Jumlah Reviu LKPD Reviu DAK Reviu RKA SKPD Reviu RKB Reviu RKPD				0 Laporan 1 Laporan 1 Tahun 1 Tahun 1 Tahun 1 Tahun	100,000,000	Kab. Katingan, Katingan Hilir, Kasongan Lama	Dana Transfer Umum-Dana Alokasi Umum	Memperkuat Stabilitas Polhukhankam Dan Transformasi Pelayanan Publik	a. Meningkatkan penerapan reformasi birokrasi	ASN dan Perangkat Desa	0 Laporan 1 Laporan 1 Tahun 1 Tahun 1 Tahun 1 Tahun	352,261,723	Inspektorat
6	01	02	2.01	05	Pengawasan Desa	Jumlah Desa Jumlah Laporan Hasil Pengawasan Desa Jumlah Objek Pemeriksaan Desa Monitoring dan Evaluasi Dana Desa				38 Desa 0 Laporan 30 Desa 30 Desa	400,000,000	Kab. Katingan, Katingan Hilir, Kasongan Lama	Dana Transfer Umum-Dana Alokasi Umum	Memperkuat Stabilitas Polhukhankam Dan Transformasi Pelayanan Publik	a. Meningkatkan penerapan reformasi birokrasi	ASN dan Perangkat Desa	38 Desa 0 Laporan 30 Desa 30 Desa	630,000,000	Inspektorat
6	01	02	2.01	06	Kerja Sama Pengawasan Internal	Jumlah Kesepakatan Pengawasan Internal yang Terbentuk Jumlah Laporan Resiko Obyek Pengawasan Jumlah Pendampingan Joint Audit dan Supervisi				0 Kesepakatan 2 Laporan 4 Kali	125,000,000	Kab. Katingan, Katingan Hilir, Kasongan Lama	Dana Transfer Umum-Dana Alokasi Umum	Memperkuat Stabilitas Polhukhankam Dan Transformasi Pelayanan Publik	a. Meningkatkan penerapan reformasi birokrasi	ASN dan Perangkat Desa	0 Kesepakatan 2 Laporan 4 Kali	131,250,000	Inspektorat

Penetapan Rencana Kerja Pemerintah Daerah (RKPD)
Kabupaten Katingan
Tahun 2023

Kode					Urusan/ Bidang Urusan/ Program/ Kegiatan/ Sub Kegiatan	Indikator Program/ Kegiatan/ Sub Kegiatan	Target Akhir Periode RPJMD	Realisasi Capaian RKPD Tahun 2021	Prakiraan Capaian Target RKPD Tahun 2022	Capaian Kinerja dan Kerangka Pendanaan						Kelompok Sasaran	Prakiraan Maju Rencana Tahun 2024		Perangkat Daerah Penanggung Jawab
										Target 2023	Pagu Indikatif	Lokasi	Sumber Dana	Prioritas			Target	Pagu Indikatif	
														Nasional	Daerah				
6	01	02	2.01	07	Monitoring dan Evaluasi Tindak Lanjut Hasil Pemeriksaan BPK RI dan Tindak Lanjut Hasil Pemeriksaan APIP	Jumlah Dokumen Hasil Monitoring dan Evaluasi Tindak Lanjut Hasil Pemeriksaan BPK RI dan Tindak Lanjut Hasil Pemeriksaan APIP Jumlah Kegiatan Pemeliharaan Aplikasi da Server Jumlah Keluaran putusan sidang Majelis TPTGR Jumlah Pelaksanaan Gelar Pengawasan Jumlah Pendistribusian LHP dan LP2P Jumlah Rekomendasi LHP yang ditindaklanjuti Jumlah Rekonsiliasi dengan Pihak Auditor External				1 Dokumen 1 Kegiatan 1 Putusan 1 Kali 80 Dokumen 30 LHP 3 Kali	1,200,000,000	Kab. Katingan, Katingan Hilir, Kasongan Lama	Dana Transfer Umum-Dana Alokasi Umum	Memperkuat Stabilitas Polhukhankam Dan Transformasi Pelayanan Publik	a. Meningkatkan penerapan reformasi birokrasi	ASN dan Perangkat Desa	1 Dokumen 1 Kegiatan 1 Putusan 1 Kali 80 Dokumen 30 LHP 3 Kali	1,445,270,925	Inspektorat
6	01	02	2.02		Penyelenggaraan Pengawasan dengan Tujuan Tertentu	pemeriksaan desa dan pemeriksaan khusus	laporan/kasus		laporan/kasus	15 laporan/kasus	250,000,000						15 laporan/kasus	315,000,000	
6	01	02	2.02	02	Pengawasan dengan Tujuan Tertentu	Jumlah Laporan Hasil Pengawasan Dengan Tujuan Tertentu Jumlah Laporan Masyarakat Yang ditindaklanjuti Jumlah Laporan Probitry Audit				0 Laporan 10 Kasus 2 Laporan	250,000,000	Kab. Katingan, Katingan Hilir, Kasongan Lama	Dana Transfer Umum-Dana Alokasi Umum	Memperkuat Stabilitas Polhukhankam Dan Transformasi Pelayanan Publik	a. Meningkatkan penerapan reformasi birokrasi	aparatur	0 Laporan 10 Kasus 2 Laporan	315,000,000	Inspektorat
6	01	03			PROGRAM PERUMUSAN KEBIJAKAN, PENDAMPINGAN DAN ASISTENSI	tingkat kapabilitas APIP	level		level	4 level	378,940,625						4 level	585,837,656	
6	01	03	2.02		Pendampingan dan Asistensi	terlaksananya pendampingan dan asistensi urusan pemerintah daerah	tahun		tahun	1 tahun	378,940,625						1 tahun	585,837,656	
6	01	03	2.02	01	Pendampingan dan Asistensi Urusan Pemerintahan Daerah	Jumlah Penyusunan Program/Panduan Perencanaan, Pelaksanaan dan Pelaporan atas Audit Jumlah Perangkat Daerah yang Dilakukan Pendampingan dan Asistensi Urusan Pemerintahan Daerah				1 Pedoman 0 perangkat daerah	28,940,625	Kab. Katingan, Katingan Hilir, Kasongan Lama	Dana Transfer Umum-Dana Alokasi Umum	Memperkuat Stabilitas Polhukhankam Dan Transformasi Pelayanan Publik	a. Meningkatkan penerapan reformasi birokrasi	aparatur	1 Pedoman 0 perangkat daerah	30,387,656	Inspektorat

Penetapan Rencana Kerja Pemerintah Daerah (RKPD)
Kabupaten Katingan
Tahun 2023

Kode					Urusan/ Bidang Urusan/ Program/ Kegiatan/ Sub Kegiatan	Indikator Program/ Kegiatan/ Sub Kegiatan	Target Akhir Periode RPJMD	Realisasi Capaian RKPD Tahun 2021	Prakiraan Capaian Target RKPD Tahun 2022	Capaian Kinerja dan Kerangka Pendanaan						Kelompok Sasaran	Prakiraan Maju Rencana Tahun 2024		Perangkat Daerah Penanggung Jawab		
										Target 2023	Pagu Indikatif	Lokasi	Sumber Dana	Prioritas			Target	Pagu Indikatif			
														Nasional	Daerah						
6	01	03	2.02	02	Pendampingan, Asistensi, Verifikasi, dan Penilaian Reformasi Birokrasi	Audit Charter Jumlah Perangkat Daerah yang Dilakukan Pendampingan, Asistensi, Verifikasi, dan Penilaian Reformasi Birokrasi Pelaksanaan Penilaian mandiri Reformasi Birokrasi PPM-RB Survei Penilaian Integritas				1 Piagam 0 perangkat daerah 1 Tahun 1 Dokumen	200,000,000	Kab. Katingan, Katingan Hilir, Kasongan Lama	Dana Transfer Umum-Dana Alokasi Umum	Memperkuat Stabilitas Polhukhankam Dan Transformasi Pelayanan Publik	a. Meningkatkan penerapan reformasi birokrasi	aparatur	1 Piagam 0 perangkat daerah 1 Tahun 1 Dokumen	310,800,000	Inspektorat		
6	01	03	2.02	03	Koordinasi, Monitoring dan Evaluasi serta Verifikasi Pencegahan dan Pemberantasan Korupsi	Jumlah Kegiatan Koordinasi, Monitoring dan Evaluasi serta Verifikasi Pencegahan dan Pemberantasan Korupsi Jumlah Kegiatan Sosialisasi Saber Pungli				0 Kegiatan 13 Kali	150,000,000	Kab. Katingan, Katingan Hilir, Kasongan Lama	Dana Transfer Umum-Dana Alokasi Umum	Memperkuat Stabilitas Polhukhankam Dan Transformasi Pelayanan Publik	a. Meningkatkan penerapan reformasi birokrasi	aparatur	0 Kegiatan 13 Kali	244,650,000	Inspektorat		
7					UNSUR KEWILAYAHAN																
7	01				KECAMATAN						3,867,833,853								3,867,833,853		
7	01	01			PROGRAM PENUNJANG URUSAN PEMERINTAHAN DAERAH KABUPATEN/KOTA	Nilai LAKIP	BB		0	BB	3,047,229,112						BB	3,047,229,112			
7	01	01	2.02		Administrasi Keuangan Perangkat Daerah	Cakupan bulan pelayanan administrasi perkantoran	bulan		bulan	14 bulan	2,253,482,805						14 bulan	2,253,482,805			
7	01	01	2.02	01	Penyediaan Gaji dan Tunjangan ASN	Jumlah Orang yang Menerima Gaji dan Tunjangan ASN				14 bulan/orang	2,253,482,805	Kab. Katingan, Katingan Kuala, Pagatan Hulu	Dana Transfer Umum-Dana Alokasi Umum	Memperkuat Stabilitas Polhukhankam Dan Transformasi Pelayanan Publik	a. Meningkatkan penerapan reformasi birokrasi	Administrasi Pelayanan Keuangan	14 bulan/orang	2,253,482,805	Kecamatan Katingan Kuala		
7	01	01	2.05		Administrasi Kepegawaian Perangkat Daerah	Jumlah Bimbingan Teknis yang diikuti	dokumen		dokumen	1 dokumen	10,000,000						1 dokumen	10,000,000			
7	01	01	2.05	11	Bimbingan Teknis Implementasi Peraturan Perundang-Undangan	Jumlah Orang yang Mengikuti Bimbingan Teknis Implementasi Peraturan Perundang- Undangan				6 orang	10,000,000	Kab. Katingan, Katingan Kuala, Pagatan Hulu	Sisa Lebih Perhitungan Anggaran Tahun Sebelumnya		a. Meningkatkan penerapan reformasi birokrasi	Administrasi Bimtek Perangkat Daerah	6 orang	10,000,000	Kecamatan Katingan Kuala		
7	01	01	2.06		Administrasi Umum Perangkat Daerah	Cakupan bulan pelayanan administrasi perkantoran	laporan		laporan	12 laporan	387,507,149						12 laporan	387,507,149			
7	01	01	2.06	01	Penyediaan Komponen Instalasi Listrik/Penerangan Bangunan Kantor	Jumlah Paket Komponen Instalasi Listrik/Penerangan Bangunan Kantor yang Disediakan				1 paket	20,000,000	Kab. Katingan, Katingan Kuala, Pagatan Hulu	PENDAPATAN ASLI DAERAH (PAD)	Memperkuat Stabilitas Polhukhankam Dan Transformasi Pelayanan Publik	a. Meningkatkan penerapan reformasi birokrasi	Administrasi Pelayananan Keuangan kantor Kecamatan	1 paket	20,000,000	Kecamatan Katingan Kuala		

Penetapan Rencana Kerja Pemerintah Daerah (RKPD)
Kabupaten Katingan
Tahun 2023

Kode					Urusan/ Bidang Urusan/ Program/ Kegiatan/ Sub Kegiatan	Indikator Program/ Kegiatan/ Sub Kegiatan	Target Akhir Periode RPJMD	Realisasi Capaian RKPD Tahun 2021	Prakiraan Capaian Target RKPD Tahun 2022	Capaian Kinerja dan Kerangka Pendanaan						Kelompok Sasaran	Prakiraan Maju Rencana Tahun 2024		Perangkat Daerah Penanggung Jawab
										Target 2023	Pagu Indikatif	Lokasi	Sumber Dana	Prioritas			Target	Pagu Indikatif	
														Nasional	Daerah				
7	01	01	2.06	02	Penyediaan Peralatan dan Perlengkapan Kantor	Jumlah Paket Peralatan dan Perlengkapan Kantor yang Disediakan				1 paket	15,000,000	Kab. Katingan, Katingan Kuala, Pagatan Hulu	PENDAPATAN ASLI DAERAH (PAD)	Memperkuat Stabilitas Polhukhankam Dan Transformasi Pelayanan Publik	a. Meningkatkan penerapan reformasi birokrasi	Administrasi Pelayananan Keuangan kantor Kecamatan	1 paket	15,000,000	Kecamatan Katingan Kuala
7	01	01	2.06	04	Penyediaan Bahan Logistik Kantor	Jumlah Paket Bahan Logistik Kantor yang Disediakan				1 paket	20,000,000	Kab. Katingan, Katingan Kuala, Pagatan Hulu	Sisa Lebih Perhitungan Anggaran Tahun Sebelumnya	Memperkuat Stabilitas Polhukhankam Dan Transformasi Pelayanan Publik	a. Meningkatkan penerapan reformasi birokrasi	Administrasi Pelayananan Keuangan kantor Kecamatan	1 paket	20,000,000	Kecamatan Katingan Kuala
7	01	01	2.06	05	Penyediaan Barang Cetakan dan Penggandaan	Jumlah Paket Barang Cetakan dan Penggandaan yang Disediakan				1 Paket	40,000,000	Kab. Katingan, Katingan Kuala, Pagatan Hilir		Memperkuat Stabilitas Polhukhankam Dan Transformasi Pelayanan Publik	a. Meningkatkan penerapan reformasi birokrasi a. Meningkatkan penerapan reformasi birokrasi	Administrasi Pelayananan Keuangan kantor Kecamatan	1 Paket	40,000,000	Kecamatan Katingan Kuala
7	01	01	2.06	09	Penyelenggaraan Rapat Koordinasi dan Konsultasi SKPD	Jumlah Laporan Penyelenggaraan Rapat Koordinasi dan Konsultasi SKPD				12 laporan	292,507,149	Kab. Katingan, Katingan Kuala, Pagatan Hulu	Sisa Lebih Perhitungan Anggaran Tahun Sebelumnya	Memperkuat Stabilitas Polhukhankam Dan Transformasi Pelayanan Publik	a. Meningkatkan penerapan reformasi birokrasi	Administrasi Pelayananan Keuangan kantor Kecamatan	12 laporan	292,507,149	Kecamatan Katingan Kuala
7	01	01	2.08		Penyediaan Jasa Penunjang Urusan Pemerintahan Daerah	Cakupan bulan pelayanan administrasi perkantoran	laporan		laporan	12 laporan	366,239,158						12 laporan	366,239,158	
7	01	01	2.08	02	Penyediaan Jasa Komunikasi, Sumber Daya Air dan Listrik	Jumlah Laporan Penyediaan Jasa Komunikasi, Sumber Daya Air dan Listrik yang Disediakan				12 laporan	20,000,000	Kab. Katingan, Katingan Kuala, Pagatan Hulu	Pendapatan Transfer Pemerintah Pusat		a. Meningkatkan penerapan reformasi birokrasi	Administrasi Air, Listrik dan pelayanan Umum Kantor	12 laporan	20,000,000	Kecamatan Katingan Kuala
7	01	01	2.08	03	Penyediaan Jasa Peralatan dan Perlengkapan Kantor	Jumlah Laporan Penyediaan Jasa Peralatan dan Perlengkapan Kantor yang Disediakan				12 laporan	70,239,158	Kab. Katingan, Katingan Kuala, Pagatan Hulu	Pendapatan Transfer Pemerintah Pusat		a. Meningkatkan penerapan reformasi birokrasi	Administrasi Air, Listrik dan pelayanan Umum Kantor	12 laporan	70,239,158	Kecamatan Katingan Kuala
7	01	01	2.08	04	Penyediaan Jasa Pelayanan Umum Kantor	Jumlah Laporan Penyediaan Jasa Pelayanan Umum Kantor yang Disediakan				12 laporan	276,000,000	Kab. Katingan, Katingan Kuala, Pagatan Hulu	Dana Transfer Umum-Dana Alokasi Umum		a. Meningkatkan penerapan reformasi birokrasi	Administrasi Air, Listrik dan pelayanan Umum Kantor	12 laporan	276,000,000	Kecamatan Katingan Kuala
7	01	01	2.09		Pemeliharaan Barang Milik Daerah Penunjang Urusan Pemerintahan Daerah	Cakupan bulan pelayanan administrasi perkantoran	laporan		laporan	12 laporan	30,000,000						12 laporan	30,000,000	

Penetapan Rencana Kerja Pemerintah Daerah (RKPD)
Kabupaten Katingan
Tahun 2023

Kode					Urusan/ Bidang Urusan/ Program/ Kegiatan/ Sub Kegiatan	Indikator Program/ Kegiatan/ Sub Kegiatan	Target Akhir Periode RPJMD	Realisasi Capaian RKPD Tahun 2021	Prakiraan Capaian Target RKPD Tahun 2022	Capaian Kinerja dan Kerangka Pendanaan						Kelompok Sasaran	Prakiraan Maju Rencana Tahun 2024		Perangkat Daerah Penanggung Jawab
										Target 2023	Pagu Indikatif	Lokasi	Sumber Dana	Prioritas			Target	Pagu Indikatif	
														Nasional	Daerah				
7	01	01	2.09	01	Penyediaan Jasa Pemeliharaan, Biaya Pemeliharaan, dan Pajak Kendaraan Perorangan Dinas atau Kendaraan Dinas Jabatan	Jumlah Kendaraan Perorangan Dinas atau Kendaraan Dinas Jabatan yang Dipelihara dan dibayarkan Pajaknya Jumlah Kendaraan Perorangan Dinas atau Kendaraan Dinas Jabatan yang Dipelihara dan Dibayarkan Pajaknya				0 Unit 4 unit	15,000,000	Kab. Katingan, Katingan Kuala, Pagatan Hulu	Pendapatan Bagi Hasil		a. Meningkatkan penerapan reformasi birokrasi	Adminstrasi Pemeliharaan pajak kendaraan dan gedung kantor	0 Unit 4 unit	15,000,000	Kecamatan Katingan Kuala
7	01	01	2.09	11	Pemeliharaan/Rehabilitasi Sarana dan Prasarana Pendukung Gedung Kantor atau Bangunan Lainnya	Jumlah Sarana dan Prasarana Pendukung Gedung Kantor atau Bangunan Lainnya yang Dipelihara/Direhabilitasi				5 unit	15,000,000	Kab. Katingan, Katingan Kuala, Pagatan Hulu	Pendapatan Bagi Hasil		a. Meningkatkan penerapan reformasi birokrasi	Adminstrasi Pemeliharaan pajak kendaraan dan gedung kantor	5 unit	15,000,000	Kecamatan Katingan Kuala
7	01	02			PROGRAM PENYELENGGARAAN PEMERINTAHAN DAN PELAYANAN PUBLIK	Cakupan pelayanan kecamatan yang dilaksanakan sesuai Standar Operasional Prosedur (SOP)	%		%	100 %	110,000,000						100 %	110,000,000	
7	01	02	2.01		Koordinasi Penyelenggaraan Kegiatan Pemerintahan di Tingkat Kecamatan	Jumlah Laporan Kegiatan Kecamatan	dokumen		dokumen	2 dokumen	90,000,000						2 dokumen	90,000,000	
7	01	02	2.01	01	Koordinasi/Sinergi Perencanaan dan Pelaksanaan Kegiatan Pemerintahan dengan Perangkat Daerah dan Instansi Vertikal Terkait	Jumlah Laporan Koordinasi/Sinergi Perencanaan dan Pelaksanaan Kegiatan Pemerintahan dengan Perangkat Daerah dan Instansi Vertikal Terkait				1 laporan	60,000,000	Kab. Katingan, Katingan Kuala, Pagatan Hulu	Pendapatan Bagi Hasil	Memperkuat Stabilitas Polhukhankam Dan Transformasi Pelayanan Publik	a. Meningkatkan penerapan reformasi birokrasi	Administrasi penyelenggara kegiatan tingkat kecamatan	1 laporan	60,000,000	Kecamatan Katingan Kuala
7	01	02	2.01	02	Peningkatan Efektifitas Kegiatan Pemerintahan di Tingkat Kecamatan	Jumlah Dokumen Peningkatan Efektifitas Kegiatan Pemerintahan di Tingkat Kecamatan				1 dokumen	30,000,000	Kab. Katingan, Katingan Kuala, Pagatan Hulu	Pendapatan Bagi Hasil	Memperkuat Stabilitas Polhukhankam Dan Transformasi Pelayanan Publik	a. Meningkatkan penerapan reformasi birokrasi	Administrasi penyelenggara kegiatan tingkat kecamatan	1 dokumen	30,000,000	Kecamatan Katingan Kuala
7	01	02	2.03		Koordinasi Pemeliharaan Prasarana dan Sarana Pelayanan Umum	Jumlah laporan kegiatan kecamatan	dokumen		dokumen	1 dokumen	20,000,000						1 dokumen	20,000,000	
7	01	02	2.03	01	Koordinasi/Sinergi dengan Perangkat Daerah dan/atau Instansi Vertikal yang Terkait dalam Pemeliharaan Sarana dan Prasarana Pelayanan Umum	Jumlah Dokumen Koordinasi/Sinergi dengan Perangkat Daerah dan/atau Instansi Vertikal yang Terkait dalam Pemeliharaan Sarana dan Prasarana Pelayanan Umum				1 dokumen	20,000,000	Kab. Katingan, Katingan Kuala, Pagatan Hulu	Pendapatan Bagi Hasil		a. Meningkatkan penerapan reformasi birokrasi	Administrasi pemeliharaan prasarana kantor dan pelayanan umum kantor	1 dokumen	20,000,000	Kecamatan Katingan Kuala
7	01	03			PROGRAM PEMBERDAYAAN MASYARAKAT DESA DAN KELURAHAN	Cakupan desa/kelurahan yang difasilitasi oleh kecamatan	%		%	100 %	647,604,741						100 %	647,604,741	

Penetapan Rencana Kerja Pemerintah Daerah (RKPD) Kabupaten Katingan Tahun 2023																				
Kode					Urusan/ Bidang Urusan/ Program/ Kegiatan/ Sub Kegiatan	Indikator Program/ Kegiatan/ Sub Kegiatan	Target Akhir Periode RPJMD	Realisasi Capaian RKPD Tahun 2021	Prakiraan Capaian Target RKPD Tahun 2022	Capaian Kinerja dan Kerangka Pendanaan						Kelompok Sasaran	Prakiraan Maju Rencana Tahun 2024		Perangkat Daerah Penanggung Jawab	
										Target 2023	Pagu Indikatif	Lokasi	Sumber Dana	Prioritas			Target	Pagu Indikatif		
														Nasional	Daerah					
7	01	03	2.01		Koordinasi Kegiatan Pemberdayaan Desa	Jumlah laporan kegiatan kecamatan	dokumen		dokumen	1 dokumen	5,000,000						1 dokumen	5,000,000		
7	01	03	2.01	01	Peningkatan Partisipasi Masyarakat dalam Forum Musyawarah Perencanaan Pembangunan di Desa	Jumlah Lembaga Kemasyarakatan yang Berpartisipasi dalam Forum Musyawarah Perencanaan Pembangunan di Desa				1 dokumen	5,000,000	Kab. Katingan, Katingan Kuala, Pagatan Hulu	Dana Transfer Umum-Dana Alokasi Umum		a. Meningkatkan penerapan reformasi birokrasi	Pelayanan masyarakat dalam perencanaan pembangunan desa	1 dokumen	5,000,000	Kecamatan Katingan Kuala	
7	01	03	2.02		Kegiatan Pemberdayaan Kelurahan	Jumlah laporan kegiatan kelurahan	dokumen		dokumen	2 dokumen	642,604,741						2 dokumen	642,604,741		
7	01	03	2.02	02	Pembangunan Sarana dan Prasarana Kelurahan	Jumlah Sarana dan Prasarana Kelurahan yang Terbangun				1 unit	642,604,741	Kab. Katingan, Katingan Kuala, Pagatan Hulu	Dana Transfer Umum-Dana Alokasi Umum		a. Meningkatkan penerapan reformasi birokrasi	Administrasi sarana dan prasarana kelurahan	1 unit	642,604,741	Kecamatan Katingan Kuala	
7	01	05			PROGRAM PENYELENGGARAAN URUSAN PEMERINTAHAN UMUM	Cakupan penyelenggaraan urusan pemerintahan umum di kecamatan	%		%	100 %	63,000,000						100 %	63,000,000		
7	01	05	2.01		Penyelenggaraan Urusan Pemerintahan Umum Sesuai Penugasan Kepala Daerah	Jumlah laporan kegiatan kecamatan	dokumen		dokumen	4 dokumen	63,000,000						4 dokumen	63,000,000		
7	01	05	2.01	02	Fasilitasi, Koordinasi dan Pembinaan (Bimtek, Sosialisasi, Konsultasi) Wawasan Kebangsaan dan Ketahanan Nasional	Jumlah Orang yang Mengikuti Fasilitasi, Koordinasi dan Pembinaan (Bimtek, Sosialisasi, Konsultasi) Wawasan Kebangsaan dan Ketahanan Nasional				100 orang	15,000,000	Kab. Katingan, Katingan Kuala, Pagatan Hulu	Sisa Lebih Perhitungan Anggaran Tahun Sebelumnya		a. Meningkatkan penerapan reformasi birokrasi	Administrasi Pelayanan pemerintahan umum kecamatan	100 orang	15,000,000	Kecamatan Katingan Kuala	
7	01	05	2.01	03	Pembinaan Persatuan dan Kesatuan Bangsa	Jumlah Orang yang Mengikuti Pembinaan Persatuan dan Kesatuan Bangsa				200 orang	10,000,000	Kab. Katingan, Katingan Kuala, Pagatan Hulu	Sisa Lebih Perhitungan Anggaran Tahun Sebelumnya		a. Meningkatkan penerapan reformasi birokrasi	Administrasi Pelayanan pemerintahan umum kecamatan	200 orang	10,000,000	Kecamatan Katingan Kuala	
7	01	05	2.01	04	Pembinaan Kerukunan Antar Suku dan Intra Suku, Umat Beragama, Ras, dan Golongan Lainnya Guna Mewujudkan Stabilitas Keamanan Lokal, Regional, dan Nasional	Jumlah Orang yang Mengikuti Pembinaan Kerukunan Antar Suku dan Intra Suku , Umat Beragama, Ras, dan Golongan Lainnya Guna Mewujudkan Stabilitas Keamanan Lokal, Regional, dan Nasional				250 orang	20,000,000	Kab. Katingan, Katingan Kuala, Pagatan Hulu	Sisa Lebih Perhitungan Anggaran Tahun Sebelumnya		a. Meningkatkan penerapan reformasi birokrasi	Administrasi Pelayanan pemerintahan umum kecamatan	250 orang	20,000,000	Kecamatan Katingan Kuala	
7	01	05	2.01	08	Pelaksanaan Tugas Forum Koordinasi Pimpinan di Kecamatan	Jumlah Dokumen Tugas Forum Koordinasi Pimpinan di Kecamatan				12 dokumen	18,000,000	Kab. Katingan, Katingan Kuala, Pagatan Hulu	Pendapatan Transfer Pemerintah Pusat		a. Meningkatkan penerapan reformasi birokrasi	Administrasi Pelayanan pemerintahan umum kecamatan	12 dokumen	18,000,000	Kecamatan Katingan Kuala	
7					UNSUR KEWILAYAHAN															
7	01				KECAMATAN							2,826,922,338							2,914,139,244	

Penetapan Rencana Kerja Pemerintah Daerah (RKPD)
Kabupaten Katingan
Tahun 2023

Kode					Urusan/ Bidang Urusan/ Program/ Kegiatan/ Sub Kegiatan	Indikator Program/ Kegiatan/ Sub Kegiatan	Target Akhir Periode RPJMD	Realisasi Capaian RKP Tahun 2021	Prakiraan Capaian Target RKP Tahun 2022	Capaian Kinerja dan Kerangka Pendanaan						Kelompok Sasaran	Prakiraan Maju Rencana Tahun 2024		Perangkat Daerah Penanggung Jawab
										Target 2023	Pagu Indikatif	Lokasi	Sumber Dana	Prioritas			Target	Pagu Indikatif	
														Nasional	Daerah				
7	01	01			PROGRAM PENUNJANG URUSAN PEMERINTAHAN DAERAH KABUPATEN/KOTA	Nilai LAKIP	B		0	B	2,523,916,338					B	2,582,632,644		
7	01	01	2.02		Administrasi Keuangan Perangkat Daerah	Cakupan bulan pelayanan administrasi perkantoran	bulan		bulan	14 bulan	1,686,492,673					14 bulan	1,686,492,673		
7	01	01	2.02	01	Penyediaan Gaji dan Tunjangan ASN	Jumlah Orang yang Menerima Gaji dan Tunjangan ASN				18 Orang/bulan	1,686,492,673	Kab. Katingan, Mendawai, Mendawai	Dana Transfer Umum-Dana Alokasi Umum	Memperkuat Stabilitas Polhukhankam Dan Transformasi Pelayanan Publik	a. Meningkatkan penerapan reformasi birokrasi	ASN Kantor Kecamatan Mendawai	18 Orang/bulan	1,686,492,673	Kecamatan Mendawai
7	01	01	2.05		Administrasi Kepegawaian Perangkat Daerah	Jumlah Bimbingan Teknis yang diikuti	orang		orang	3 orang	30,000,000					3 orang	33,000,000		
7	01	01	2.05	11	Bimbingan Teknis Implementasi Peraturan Perundang-Undangan	Jumlah Orang yang Mengikuti Bimbingan Teknis Implementasi Peraturan Perundang- Undangan				6 Orang	30,000,000	Kab. Katingan, Mendawai, Semua Kelurahan	Dana Transfer Umum-Dana Alokasi Umum		a. Meningkatkan penerapan reformasi birokrasi	ASN Kantor Kecamatan Mendawai	6 Orang	33,000,000	Kecamatan Mendawai
7	01	01	2.06		Administrasi Umum Perangkat Daerah	Jumlah paket penyediaan Administrasi Umum Kantor	%		%	100 %	500,520,195					100 %	525,546,154		
7	01	01	2.06	01	Penyediaan Komponen Instalasi Listrik/Penerangan Bangunan Kantor	Jumlah Paket Komponen Instalasi Listrik/Penerangan Bangunan Kantor yang Disediakan				12 Bulan	5,238,453	Kab. Katingan, Mendawai, Semua Kelurahan	Dana Transfer Umum-Dana Alokasi Umum	Memperkuat Stabilitas Polhukhankam Dan Transformasi Pelayanan Publik		ASN Kantor Kecamatan Mendawai dan Masyarakat	12 Bulan	5,500,375	Kecamatan Mendawai
7	01	01	2.06	02	Penyediaan Peralatan dan Perlengkapan Kantor	Jumlah Paket Peralatan dan Perlengkapan Kantor yang Disediakan				2 Paket	63,747,839	Kab. Katingan, Mendawai, Semua Kelurahan	Dana Transfer Umum-Dana Alokasi Umum	Memperkuat Stabilitas Polhukhankam Dan Transformasi Pelayanan Publik	a. Meningkatkan penerapan reformasi birokrasi	ASN Kantor Kecamatan Mendawai dan Masyarakat	2 Paket	66,935,230	Kecamatan Mendawai
7	01	01	2.06	03	Penyediaan Peralatan Rumah Tangga	Jumlah Paket Peralatan Rumah Tangga yang Disediakan				1 Paket	6,023,544	Kab. Katingan, Mendawai, Semua Kelurahan	Dana Transfer Umum-Dana Alokasi Umum	Memperkuat Stabilitas Polhukhankam Dan Transformasi Pelayanan Publik	a. Meningkatkan penerapan reformasi birokrasi	ASN Kantor Kecamatan Mendawai dan Masyarakat	1 Paket	6,324,721	Kecamatan Mendawai
7	01	01	2.06	04	Penyediaan Bahan Logistik Kantor	Jumlah Paket Bahan Logistik Kantor yang Disediakan				1 Paket	47,590,620	Kab. Katingan, Mendawai, Semua Kelurahan	Dana Transfer Umum-Dana Alokasi Umum	Memperkuat Stabilitas Polhukhankam Dan Transformasi Pelayanan Publik	a. Meningkatkan penerapan reformasi birokrasi	ASN Kantor Kecamatan Mendawai dan Masyarakat	1 Paket	49,970,151	Kecamatan Mendawai
7	01	01	2.06	05	Penyediaan Barang Cetakn dan Penggandaan	Jumlah Paket Barang Cetakan dan Penggandaan yang Disediakan				1 Paket	15,410,528	Kab. Katingan, Mendawai, Semua Kelurahan	Dana Transfer Umum-Dana Alokasi Umum	Memperkuat Stabilitas Polhukhankam Dan Transformasi Pelayanan Publik		ASN Kantor Kecamatan Mendawai dan Masyarakat	1 Paket	16,181,005	Kecamatan Mendawai

Penetapan Rencana Kerja Pemerintah Daerah (RKPD)
Kabupaten Katingan
Tahun 2023

Kode					Urusan/ Bidang Urusan/ Program/ Kegiatan/ Sub Kegiatan	Indikator Program/ Kegiatan/ Sub Kegiatan	Target Akhir Periode RPJMD	Realisasi Capaian RKPD Tahun 2021	Prakiraan Capaian Target RKPD Tahun 2022	Capaian Kinerja dan Kerangka Pendanaan						Kelompok Sasaran	Prakiraan Maju Rencana Tahun 2024		Perangkat Daerah Penanggung Jawab
										Target 2023	Pagu Indikatif	Lokasi	Sumber Dana	Prioritas			Target	Pagu Indikatif	
														Nasional	Daerah				
7	01	01	2.06	09	Penyelenggaraan Rapat Koordinasi dan Konsultasi SKPD	Jumlah Laporan Penyelenggaraan Rapat Koordinasi dan Konsultasi SKPD				1 Laporan	362,509,211	Kab. Katingan, Mendawai, Semua Kelurahan	Dana Transfer Umum-Dana Alokasi Umum	Memperkuat Stabilitas Polhukhankam Dan Transformasi Pelayanan Publik	a. Meningkatkan penerapan reformasi birokrasi	ASN Kantor Kecamatan Mendawai dan Masyarakat	1 Laporan	380,634,672	Kecamatan Mendawai
7	01	01	2.08		Penyediaan Jasa Penunjang Urusan Pemerintahan Daerah	Cakupan bulan pelayanan administrasi perkantoran	laporan		laporan	12 laporan	170,000,000						12 laporan	187,000,000	
7	01	01	2.08	02	Penyediaan Jasa Komunikasi, Sumber Daya Air dan Listrik	Jumlah Laporan Penyediaan Jasa Komunikasi, Sumber Daya Air dan Listrik yang Disediakan				1 Laporan	25,000,000	Kab. Katingan, Mendawai, Semua Kelurahan	Dana Transfer Umum-Dana Alokasi Umum		a. Meningkatkan penerapan reformasi birokrasi	Gedung Kantor, ASN serta THL Kantor Kecamatan Mendawai	1 Laporan	27,500,000	Kecamatan Mendawai
7	01	01	2.08	04	Penyediaan Jasa Pelayanan Umum Kantor	Jumlah Laporan Penyediaan Jasa Pelayanan Umum Kantor yang Disediakan				12 Laporan	145,000,000	Kab. Katingan, Mendawai, Semua Kelurahan	Dana Transfer Umum-Dana Alokasi Umum		a. Meningkatkan penerapan reformasi birokrasi	Gedung Kantor, ASN serta THL Kantor Kecamatan Mendawai	12 Laporan	159,500,000	Kecamatan Mendawai
7	01	01	2.09		Pemeliharaan Barang Milik Daerah Penunjang Urusan Pemerintahan Daerah	Cakupan bulan pelayanan administrasi perkantoran	%		%	100 %	136,903,470						100 %	150,593,817	
7	01	01	2.09	01	Penyediaan Jasa Pemeliharaan, Biaya Pemeliharaan, dan Pajak Kendaraan Perorangan Dinas atau Kendaraan Dinas Jabatan	Jumlah Kendaraan Perorangan Dinas atau Kendaraan Dinas Jabatan yang Dipelihara dan dibayarkan Pajaknya				1 Unit	66,564,080	Kab. Katingan, Mendawai, Semua Kelurahan	Dana Transfer Umum-Dana Alokasi Umum		a. Meningkatkan penerapan reformasi birokrasi	Kendaraan Dinas, Mesin, Peralatan Kantor, Gedung Kantor, Aula dan Rumah Dinas	1 Unit	73,220,488	Kecamatan Mendawai
7	01	01	2.09	06	Pemeliharaan Peralatan dan Mesin Lainnya	Jumlah Peralatan dan Mesin Lainnya yang Dipelihara				1 Unit	20,933,000	Kab. Katingan, Mendawai, Semua Kelurahan	Dana Transfer Umum-Dana Alokasi Umum			Kendaraan Dinas, Mesin, Peralatan Kantor, Gedung Kantor, Aula dan Rumah Dinas	1 Unit	23,026,300	Kecamatan Mendawai
7	01	01	2.09	09	Pemeliharaan/Rehabilitasi Gedung Kantor dan Bangunan Lainnya	Jumlah Gedung Kantor dan Bangunan Lainnya yang Dipelihara/Direhabilitasi				1 Unit	49,406,390	Kab. Katingan, Mendawai, Semua Kelurahan	Dana Transfer Umum-Dana Alokasi Umum		a. Meningkatkan penerapan reformasi birokrasi	Kendaraan Dinas, Mesin, Peralatan Kantor, Gedung Kantor, Aula dan Rumah Dinas	1 Unit	54,347,029	Kecamatan Mendawai
7	01	02			PROGRAM PENYELENGGARAAN PEMERINTAHAN DAN PELAYANAN PUBLIK	Cakupan Pelayanan Kecamatan yang dilaksanakan sesuai Standar Operasional Prosedur (SOP)	%		%	100 %	31,791,100						100 %	34,970,210	

Penetapan Rencana Kerja Pemerintah Daerah (RKPD)
Kabupaten Katingan
Tahun 2023

Kode					Urusan/ Bidang Urusan/ Program/ Kegiatan/ Sub Kegiatan	Indikator Program/ Kegiatan/ Sub Kegiatan	Target Akhir Periode RPJMD	Realisasi Capaian RKPD Tahun 2021	Prakiraan Capaian Target RKPD Tahun 2022	Capaian Kinerja dan Kerangka Pendanaan						Kelompok Sasaran	Prakiraan Maju Rencana Tahun 2024		Perangkat Daerah Penanggung Jawab
										Target 2023	Pagu Indikatif	Lokasi	Sumber Dana	Prioritas			Target	Pagu Indikatif	
														Nasional	Daerah				
7	01	02	2.01		Koordinasi Penyelenggaraan Kegiatan Pemerintahan di Tingkat Kecamatan	Jumlah Laporan Kegiatan Kecamatan	Dokumen		Dokumen	2 Dokumen	24,437,600					2 Dokumen	26,881,360		
7	01	02	2.01	01	Koordinasi/Sinergi Perencanaan dan Pelaksanaan Kegiatan Pemerintahan dengan Perangkat Daerah dan Instansi Vertikal Terkait	Jumlah Laporan Koordinasi/Sinergi Perencanaan dan Pelaksanaan Kegiatan Pemerintahan dengan Perangkat Daerah dan Instansi Vertikal Terkait				120 Laporan	19,116,350	Kab. Katingan, Mendawai, Semua Kelurahan	Dana Transfer Umum-Dana Alokasi Umum		a. Meningkatkan penerapan reformasi birokrasi	Masyarakat Kecamatan Mendawai	120 Laporan	21,027,985	Kecamatan Mendawai
7	01	02	2.01	02	Peningkatan Efektifitas Kegiatan Pemerintahan di Tingkat Kecamatan	Jumlah Dokumen Peningkatan Efektifitas Kegiatan Pemerintahan di Tingkat Kecamatan				12 Dokumen	5,321,250	Kab. Katingan, Semua Kecamatan, Semua Kelurahan	Dana Transfer Umum-Dana Alokasi Umum		a. Meningkatkan penerapan reformasi birokrasi	Masyarakat Kecamatan Mendawai	12 Dokumen	5,853,375	Kecamatan Mendawai
7	01	02	2.03		Koordinasi Pemeliharaan Prasarana dan Sarana Pelayanan Umum	Cakupan Pelayanan Kecamatan yang dilaksanakan sesuai Standar Operasional Prosedur (SOP)	%		%	100 %	7,353,500					100 %	8,088,850		
7	01	02	2.03	01	Koordinasi/Sinergi dengan Perangkat Daerah dan/atau Instansi Vertikal yang Terkait dalam Pemeliharaan Sarana dan Prasarana Pelayanan Umum	Jumlah Dokumen Koordinasi/Sinergi dengan Perangkat Daerah dan/atau Instansi Vertikal yang Terkait dalam Pemeliharaan Sarana dan Prasarana Pelayanan Umum				1 Dokumen	7,353,500	Kab. Katingan, Mendawai, Semua Kelurahan	Dana Transfer Umum-Dana Alokasi Umum		a. Meningkatkan penerapan reformasi birokrasi	Masyarakat Kecamatan Mendawai	1 Dokumen	8,088,850	Kecamatan Mendawai
7	01	05			PROGRAM PENYELENGGARAAN URUSAN PEMERINTAHAN UMUM	Cakupan penyelenggaraan urusan pemerintahan umum di kecamatan	%		%	100 %	271,214,900					100 %	296,536,390		
7	01	05	2.01		Penyelenggaraan Urusan Pemerintahan Umum Sesuai Penugasan Kepala Daerah	Cakupan penyelenggaraan urusan pemerintahan umum di kecamatan	dokumen		dokumen	4 dokumen	271,214,900					4 dokumen	296,536,390		
7	01	05	2.01	02	Fasilitasi, Koordinasi dan Pembinaan (Bimtek, Sosialisasi, Konsultasi) Wawasan Kebangsaan dan Ketahanan Nasional	Jumlah Orang yang Mengikuti Fasilitasi, Koordinasi dan Pembinaan (Bimtek, Sosialisasi, Konsultasi) Wawasan Kebangsaan dan Ketahanan Nasional				6 Orang	41,884,000	Kab. Katingan, Mendawai, Semua Kelurahan	Dana Transfer Umum-Dana Alokasi Umum		a. Meningkatkan penerapan reformasi birokrasi	Forum Koordinasi Pimpinan Kecamatan dan Masyarakat Kecamatan Mendawai	6 Orang	46,072,400	Kecamatan Mendawai
7	01	05	2.01	03	Pembinaan Persatuan dan Kesatuan Bangsa	Jumlah Orang yang Mengikuti Pembinaan Persatuan dan Kesatuan Bangsa				20 Orang	63,950,900	Kab. Katingan, Mendawai, Semua Kelurahan	Dana Transfer Umum-Dana Alokasi Umum		a. Meningkatkan penerapan reformasi birokrasi	Forum Koordinasi Pimpinan Kecamatan dan Masyarakat Kecamatan Mendawai	20 Orang	70,345,990	Kecamatan Mendawai

Penetapan Rencana Kerja Pemerintah Daerah (RKPD) Kabupaten Katingan Tahun 2023																				
Kode					Urusan/ Bidang Urusan/ Program/ Kegiatan/ Sub Kegiatan	Indikator Program/ Kegiatan/ Sub Kegiatan	Target Akhir Periode RPJMD	Realisasi Capaian RKPD Tahun 2021	Prakiraan Capaian Target RKPD Tahun 2022	Capaian Kinerja dan Kerangka Pendanaan						Kelompok Sasaran	Prakiraan Maju Rencana Tahun 2024		Perangkat Daerah Penanggung Jawab	
										Target 2023	Pagu Indikatif	Lokasi	Sumber Dana	Prioritas			Target	Pagu Indikatif		
														Nasional	Daerah					
7	01	05	2.01	04	Pembinaan Kerukunan Antar Suku dan Intra Suku, Umat Beragama, Ras, dan Golongan Lainnya Guna Mewujudkan Stabilitas Keamanan Lokal, Regional, dan Nasional	Jumlah Orang yang Mengikuti Pembinaan Kerukunan Antar Suku dan Intra Suku , Umat Beragama, Ras, dan Golongan Lainnya Guna Mewujudkan Stabilitas Keamanan Lokal, Regional, dan Nasional				150 Orang	147,380,000	Kab. Katingan, Mendawai, Semua Kelurahan	Dana Transfer Umum-Dana Alokasi Umum		a. Meningkatkan penerapan reformasi birokrasi	Forum Koordinasi Pimpinan Kecamatan dan Masyarakat Kecamatan Mendawai	150 Orang	162,118,000	Kecamatan Mendawai	
7	01	05	2.01	08	Pelaksanaan Tugas Forum Koordinasi Pimpinan di Kecamatan	Jumlah Dokumen Tugas Forum Koordinasi Pimpinan di Kecamatan				2 Dokumen	18,000,000	Kab. Katingan, Mendawai, Semua Kelurahan	Dana Transfer Umum-Dana Alokasi Umum		a. Meningkatkan penerapan reformasi birokrasi	Forum Koordinasi Pimpinan Kecamatan dan Masyarakat Kecamatan Mendawai	2 Dokumen	18,000,000	Kecamatan Mendawai	
7					UNSUR KEWILAYAHAN															
7	01				KECAMATAN						3,437,881,164							3,786,500,000		
7	01	01			PROGRAM PENUNJANG URUSAN PEMERINTAHAN DAERAH KABUPATEN/KOTA	Nilai LAKIP	A		0	A	3,171,808,733						A	3,505,500,000		
7	01	01	2.02		Administrasi Keuangan Perangkat Daerah	Tersedianya Gaji dan Tunjangan Aparatur Sipil Negara	%		%	90 %	1,707,126,692						90 %	1,850,000,000		
7	01	01	2.02	01	Penyediaan Gaji dan Tunjangan ASN	Jumlah Orang yang Menerima Gaji dan Tunjangan ASN				19 ASN	1,707,126,692	Kab. Katingan, Kamipang, Semua Kelurahan	Dana Transfer Umum-Dana Alokasi Umum	Memperkuat Infrastruktur Untuk Mendukung Pengembangan Ekonomi Dan Pelayanan Dasar	a. Meningkatkan penerapan reformasi birokrasi	ASN Kecamatan Kamipang	19 ASN	1,850,000,000	Kecamatan Kamipang	
7	01	01	2.05		Administrasi Kepegawaian Perangkat Daerah	Persentase Disiplin Pegawai	%		%	90 %	64,450,000						90 %	71,500,000		
7	01	01	2.05	02	Pengadaan Pakaian Dinas beserta Atribut Kelengkapannya	Jumlah Paket Pakaian Batik Tradisional ASN dan PHL Kecamatan Kamipang Jumlah Paket Pakaian Dinas beserta Atribut Kelengkapan				27 Paket 0 Paket	9,450,000	Kab. Katingan, Kamipang, Semua Kelurahan	Dana Transfer Umum-Dana Alokasi Umum	Memperkuat Infrastruktur Untuk Mendukung Pengembangan Ekonomi Dan Pelayanan Dasar	a. Meningkatkan penerapan reformasi birokrasi	ASN dan PHL Kecamatan Kamipang	27 Paket 0 Paket	11,500,000	Kecamatan Kamipang	
7	01	01	2.05	11	Bimbingan Teknis Implementasi Peraturan Perundang-Undangan	Jumlah Orang yang Mengikuti Bimbingan Teknis Implementasi Peraturan Perundang- Undangan Jumlah Orang yang Mengikuti Bimbingan Teknis Implementasi Peraturan Perundang- Undangan				0 Orang 11 Orang	55,000,000	Kab. Katingan, Kamipang, Semua Kelurahan	Dana Transfer Umum-Dana Alokasi Umum	Memperkuat Infrastruktur Untuk Mendukung Pengembangan Ekonomi Dan Pelayanan Dasar	a. Meningkatkan penerapan reformasi birokrasi	ASN dan PHL Kecamatan Kamipang	0 Orang 11 Orang	60,000,000	Kecamatan Kamipang	

Penetapan Rencana Kerja Pemerintah Daerah (RKPD)
Kabupaten Katingan
Tahun 2023

Kode					Urusan/ Bidang Urusan/ Program/ Kegiatan/ Sub Kegiatan	Indikator Program/ Kegiatan/ Sub Kegiatan	Target Akhir Periode RPJMD	Realisasi Capaian RKPD Tahun 2021	Prakiraan Capaian Target RKPD Tahun 2022	Capaian Kinerja dan Kerangka Pendanaan						Kelompok Sasaran	Prakiraan Maju Rencana Tahun 2024		Perangkat Daerah Penanggung Jawab
										Target 2023	Pagu Indikatif	Lokasi	Sumber Dana	Prioritas			Target	Pagu Indikatif	
														Nasional	Daerah				
7	01	01	2.06		Administrasi Umum Perangkat Daerah	jumlah unit kerja internal yang memperoleh administrasi perkantoran	Unit		Unit	1 Unit	660,934,841						1 Unit	788,000,000	
7	01	01	2.06	01	Penyediaan Komponen Instalasi Listrik/Penerangan Bangunan Kantor	Jumlah Paket Komponen Instalasi Listrik/Penerangan Bangunan Kantor yang Disediakan				3 Paket	11,281,612	Kab. Katingan, Kamipang, Semua Kelurahan	Dana Transfer Umum-Dana Alokasi Umum	Memperkuat Infrastruktur Untuk Mendukung Pengembangan Ekonomi Dan Pelayanan Dasar	a. Meningkatkan penerapan reformasi birokrasi	Kantor Kecamatan Kamipang	3 Paket	11,000,000	Kecamatan Kamipang
7	01	01	2.06	02	Penyediaan Peralatan dan Perlengkapan Kantor	Jumlah Paket Peralatan dan Perlengkapan Kantor yang Disediakan				16 Paket	252,699,278	Kab. Katingan, Kamipang, Semua Kelurahan	Dana Transfer Umum-Dana Alokasi Umum	Memperkuat Infrastruktur Untuk Mendukung Pengembangan Ekonomi Dan Pelayanan Dasar	a. Meningkatkan penerapan reformasi birokrasi	Kantor Kecamatan Kamipang	16 Paket	260,000,000	Kecamatan Kamipang
7	01	01	2.06	04	Penyediaan Bahan Logistik Kantor	Jumlah Paket Bahan Logistik Kantor yang Disediakan				3 Paket	79,700,000	Kab. Katingan, Kamipang, Semua Kelurahan	Dana Transfer Umum-Dana Alokasi Umum	Memperkuat Infrastruktur Untuk Mendukung Pengembangan Ekonomi Dan Pelayanan Dasar	a. Meningkatkan penerapan reformasi birokrasi	Kantor Kecamatan Kamipang	3 Paket	115,000,000	Kecamatan Kamipang
7	01	01	2.06	05	Penyediaan Barang Cetakan dan Penggandaan	Jumlah Paket Barang Cetakan dan Penggandaan yang Disediakan				2 Paket	31,753,951	Kab. Katingan, Kamipang, Semua Kelurahan	Dana Transfer Umum-Dana Alokasi Umum	Memperkuat Infrastruktur Untuk Mendukung Pengembangan Ekonomi Dan Pelayanan Dasar	a. Meningkatkan penerapan reformasi birokrasi	Kantor Kecamatan Kamipang	2 Paket	32,000,000	Kecamatan Kamipang
7	01	01	2.06	09	Penyelenggaraan Rapat Koordinasi dan Konsultasi SKPD	Jumlah Laporan Penyelenggaraan Rapat Koordinasi dan Konsultasi SKPD				200 Laporan	285,500,000	Kab. Katingan, Kamipang, Semua Kelurahan	Dana Transfer Umum-Dana Alokasi Umum	Memperkuat Infrastruktur Untuk Mendukung Pengembangan Ekonomi Dan Pelayanan Dasar	a. Meningkatkan penerapan reformasi birokrasi	Kantor Kecamatan Kamipang	200 Laporan	370,000,000	Kecamatan Kamipang
7	01	01	2.08		Penyediaan Jasa Penunjang Urusan Pemerintahan Daerah	Tersedianya Jasa Penunjang Urusan Pemerintahan Daerah	Jasa		Jasa	2 Jasa	293,440,000						2 Jasa	302,000,000	
7	01	01	2.08	02	Penyediaan Jasa Komunikasi, Sumber Daya Air dan Listrik	Jumlah Laporan Penyediaan Jasa Komunikasi, Sumber Daya Air dan Listrik yang Disediakan				12 Laporan	18,000,000	Kab. Katingan, Kamipang, Semua Kelurahan	Dana Transfer Umum-Dana Alokasi Umum	Memperkuat Infrastruktur Untuk Mendukung Pengembangan Ekonomi Dan Pelayanan Dasar	a. Meningkatkan penerapan reformasi birokrasi	Kantor Kecamatan Kamipang	12 Laporan	22,000,000	Kecamatan Kamipang
7	01	01	2.08	04	Penyediaan Jasa Pelayanan Umum Kantor	Jumlah Laporan Penyediaan Jasa Pelayanan Umum Kantor yang Disediakan				12 Laporan	275,440,000	Kab. Katingan, Kamipang, Semua Kelurahan	Dana Transfer Umum-Dana Alokasi Umum	Memperkuat Infrastruktur Untuk Mendukung Pengembangan Ekonomi Dan Pelayanan Dasar	a. Meningkatkan penerapan reformasi birokrasi	Kantor Kecamatan Kamipang	12 Laporan	280,000,000	Kecamatan Kamipang
7	01	01	2.09		Pemeliharaan Barang Milik Daerah Penunjang Urusan Pemerintahan Daerah	Jumlah / Jenis Pengadaan BMD	Jenis		Jenis	5 Jenis	445,857,200						5 Jenis	494,000,000	

Penetapan Rencana Kerja Pemerintah Daerah (RKPD) Kabupaten Katingan Tahun 2023																			
Kode					Urusan/ Bidang Urusan/ Program/ Kegiatan/ Sub Kegiatan	Indikator Program/ Kegiatan/ Sub Kegiatan	Target Akhir Periode RPJMD	Realisasi Capaian RKPD Tahun 2021	Prakiraan Capaian Target RKPD Tahun 2022	Capaian Kinerja dan Kerangka Pendanaan						Kelompok Sasaran	Prakiraan Maju Rencana Tahun 2024		Perangkat Daerah Penanggung Jawab
										Target 2023	Pagu Indikatif	Lokasi	Sumber Dana	Prioritas			Target	Pagu Indikatif	
														Nasional	Daerah				
7	01	01	2.09	01	Penyediaan Jasa Pemeliharaan, Biaya Pemeliharaan, dan Pajak Kendaraan Perorangan Dinas atau Kendaraan Dinas Jabatan	Jumlah Kendaraan Perorangan Dinas atau Kendaraan Dinas Jabatan yang Dipelihara dan dibayarkan Pajaknya				11 Unit	110,227,200	Kab. Katingan, Kamipang, Semua Kelurahan	Dana Transfer Umum-Dana Alokasi Umum	Memperkuat Infrastruktur Untuk Mendukung Pengembangan Ekonomi Dan Pelayanan Dasar	a. Meningkatkan penerapan reformasi birokrasi	Kantor Kecamatan Kamipang	11 Unit	112,000,000	Kecamatan Kamipang
7	01	01	2.09	07	Pemeliharaan Aset Tetap Lainnya	Jumlah Aset Tetap Lainnya yang Dipelihara Jumlah Aset Tetap Lainnya yang Dipelihara				0 Unit 14 Unit	9,330,000	Semua Kab/Kota, Semua Kecamatan, Semua Kelurahan Kab. Katingan, Kamipang, Semua Kelurahan	Dana Transfer Umum-Dana Alokasi Umum	Memperkuat Infrastruktur Untuk Mendukung Pengembangan Ekonomi Dan Pelayanan Dasar	a. Meningkatkan penerapan reformasi birokrasi	Kantor Kecamatan Kamipang	0 Unit 14 Unit	22,000,000	Kecamatan Kamipang
7	01	01	2.09	09	Pemeliharaan/Rehabilitasi Gedung Kantor dan Bangunan Lainnya	Jumlah Gedung Kantor dan Bangunan Lainnya yang Dipelihara/Direhabilitasi				1 Gedung	223,200,000	Kab. Katingan, Kamipang, Semua Kelurahan	Dana Transfer Umum-Dana Alokasi Umum	Memperkuat Infrastruktur Untuk Mendukung Pengembangan Ekonomi Dan Pelayanan Dasar	a. Meningkatkan penerapan reformasi birokrasi	Kantor Kecamatan Kamipang	1 Gedung	250,000,000	Kecamatan Kamipang
7	01	01	2.09	10	Pemeliharaan/Rehabilitasi Sarana dan Prasarana Gedung Kantor atau Bangunan Lainnya	Jumlah Sarana dan Prasarana Gedung Kantor atau Bangunan Lainnya yang Dipelihara/Direhabilitasi				2 Sarana	97,500,000	Kab. Katingan, Kamipang, Semua Kelurahan	Dana Transfer Umum-Dana Alokasi Umum	Memperkuat Infrastruktur Untuk Mendukung Pengembangan Ekonomi Dan Pelayanan Dasar	a. Meningkatkan penerapan reformasi birokrasi	Kantor Kecamatan Kamipang	2 Sarana	100,000,000	Kecamatan Kamipang
7	01	01	2.09	11	Pemeliharaan/Rehabilitasi Sarana dan Prasarana Pendukung Gedung Kantor atau Bangunan Lainnya	Jumlah Sarana dan Prasarana Pendukung Gedung Kantor atau Bangunan Lainnya yang Dipelihara/Direhabilitasi				70 Orang/Tahun	5,600,000	Kab. Katingan, Kamipang, Semua Kelurahan	Dana Transfer Umum-Dana Alokasi Umum	Memperkuat Infrastruktur Untuk Mendukung Pengembangan Ekonomi Dan Pelayanan Dasar	a. Meningkatkan penerapan reformasi birokrasi	Kantor Kecamatan Kamipang	70 Orang/Tahun	10,000,000	Kecamatan Kamipang
7	01	02			PROGRAM PENYELENGGARAAN PEMERINTAHAN DAN PELAYANAN PUBLIK	Cakupan Pelayanan Kecamatan Yang Dilaksanakan Sesuai Standar Operasional Prosedur (SOP)	%		%	90 %	35,864,452						90 %	37,000,000	
7	01	02	2.01		Koordinasi Penyelenggaraan Kegiatan Pemerintahan di Tingkat Kecamatan	Terlaksananya Koordinasi Penyelenggaraan Kegiatan Pemerintahan di Tingkat Kecamatan	%		%	90 %	35,864,452						90 %	37,000,000	
7	01	02	2.01	01	Koordinasi/Sinergi Perencanaan dan Pelaksanaan Kegiatan Pemerintahan dengan Perangkat Daerah dan Instansi Vertikal Terkait	Jumlah Laporan Koordinasi/Sinergi Perencanaan dan Pelaksanaan Kegiatan Pemerintahan dengan Perangkat Daerah dan Instansi Vertikal Terkait				1 Laporan	16,050,000	Kab. Katingan, Kamipang, Semua Kelurahan	Dana Transfer Umum-Dana Alokasi Umum	Memperkuat Infrastruktur Untuk Mendukung Pengembangan Ekonomi Dan Pelayanan Dasar	a. Meningkatkan penerapan reformasi birokrasi	Kecamatan Kamipang	1 Laporan	17,000,000	Kecamatan Kamipang

Penetapan Rencana Kerja Pemerintah Daerah (RKPD)
Kabupaten Katingan
Tahun 2023

Kode						Urusan/ Bidang Urusan/ Program/ Kegiatan/ Sub Kegiatan	Indikator Program/ Kegiatan/ Sub Kegiatan	Target Akhir Periode RPJMD	Realisasi Capaian RKPD Tahun 2021	Prakiraan Capaian Target RKPD Tahun 2022	Capaian Kinerja dan Kerangka Pendanaan						Kelompok Sasaran	Prakiraan Maju Rencana Tahun 2024		Perangkat Daerah Penanggung Jawab
											Target 2023	Pagu Indikatif	Lokasi	Sumber Dana	Prioritas			Target	Pagu Indikatif	
															Nasional	Daerah				
7	01	02	2.01	02	Peningkatan Efektifitas Kegiatan Pemerintahan di Tingkat Kecamatan	Jumlah Dokumen Peningkatan Efektifitas Kegiatan Pemerintahan di Tingkat Kecamatan				1 Dokumen	19,814,452	Kab. Katingan, Kamipang, Semua Kelurahan	Dana Transfer Umum-Dana Alokasi Umum	Memperkuat Infrastruktur Untuk Mendukung Pengembangan Ekonomi Dan Pelayanan Dasar	a. Meningkatkan penerapan reformasi birokrasi	Kecamatan Kamipang	1 Dokumen	20,000,000	Kecamatan Kamipang	
7	01	03			PROGRAM PEMBERDAYAAN MASYARAKAT DESA DAN KELURAHAN	Cakupan Desa/Kelurahan Yang Difasilitasi Oleh Kecamatan	%		%	90 %	3,925,000						90 %	6,000,000		
7	01	03	2.01		Koordinasi Kegiatan Pemberdayaan Desa	Tersedianya Dana Untuk Musyawarah Pembangunan di Desa	Desa		Desa	9 Desa	3,925,000						9 Desa	6,000,000		
7	01	03	2.01	01	Peningkatan Partisipasi Masyarakat dalam Forum Musyawarah Perencanaan Pembangunan di Desa	Terlaksananya Musrenbang Tingkat Desa				90 %	3,925,000	Kab. Katingan, Kamipang, Semua Kelurahan	Dana Transfer Umum-Dana Alokasi Umum	Memperkuat Infrastruktur Untuk Mendukung Pengembangan Ekonomi Dan Pelayanan Dasar	a. Meningkatkan penerapan reformasi birokrasi	9 Desa se Kecamatan Kamipang	90 %	6,000,000	Kecamatan Kamipang	
7	01	05			PROGRAM PENYELENGGARAAN URUSAN PEMERINTAHAN UMUM	Cakupan Penyelenggaraan Urusan Pemerintahan Umum Di Kecamatan	%		%	90 %	226,282,979						90 %	238,000,000		
7	01	05	2.01		Penyelenggaraan Urusan Pemerintahan Umum Sesuai Penugasan Kepala Daerah	Terlaksananya Penyelenggaraan Urusan Pemerintahan Umum sesuai Penugasan Kepala Daerah	%		%	90 %	226,282,979						90 %	238,000,000		
7	01	05	2.01	02	Fasilitasi, Koordinasi dan Pembinaan (Bimtek, Sosialisasi, Konsultasi) Wawasan Kebangsaan dan Ketahanan Nasional	Jumlah Orang yang Mengikuti Fasilitasi, Koordinasi dan Pembinaan (Bimtek, Sosialisasi, Konsultasi) Wawasan Kebangsaan dan Ketahanan Nasional				50 Orang	88,382,979	Kab. Katingan, Kamipang, Semua Kelurahan	Dana Transfer Umum-Dana Alokasi Umum	Memperkuat Infrastruktur Untuk Mendukung Pengembangan Ekonomi Dan Pelayanan Dasar	a. Meningkatkan penerapan reformasi birokrasi	Kecamatan Kamipang	50 Orang	90,000,000	Kecamatan Kamipang	
7	01	05	2.01	03	Pembinaan Persatuan dan Kesatuan Bangsa	Jumlah Orang yang Mengikuti Pembinaan Persatuan dan Kesatuan Bangsa				100 Orang	19,250,000	Kab. Katingan, Kamipang, Semua Kelurahan	Dana Transfer Umum-Dana Alokasi Umum	Memperkuat Infrastruktur Untuk Mendukung Pengembangan Ekonomi Dan Pelayanan Dasar	a. Meningkatkan penerapan reformasi birokrasi	Kecamatan Kamipang	100 Orang	20,000,000	Kecamatan Kamipang	
7	01	05	2.01	04	Pembinaan Kerukunan Antar Suku dan Intra Suku, Umat Beragama, Ras, dan Golongan Lainnya Guna Mewujudkan Stabilitas Keamanan Lokal, Regional, dan Nasional	Jumlah Orang yang Mengikuti Pembinaan Kerukunan Antar Suku dan Intra Suku , Umat Beragama, Ras, dan Golongan Lainnya Guna Mewujudkan Stabilitas Keamanan Lokal, Regional, dan Nasional				135 Orang	100,650,000	Kab. Katingan, Kamipang, Semua Kelurahan	Dana Transfer Umum-Dana Alokasi Umum	Memperkuat Infrastruktur Untuk Mendukung Pengembangan Ekonomi Dan Pelayanan Dasar	a. Meningkatkan penerapan reformasi birokrasi	Kecamatan Kamipang	135 Orang	110,000,000	Kecamatan Kamipang	

Penetapan Rencana Kerja Pemerintah Daerah (RKPD) Kabupaten Katingan Tahun 2023																			
Kode					Urusan/ Bidang Urusan/ Program/ Kegiatan/ Sub Kegiatan	Indikator Program/ Kegiatan/ Sub Kegiatan	Target Akhir Periode RPJMD	Realisasi Capaian RKPD Tahun 2021	Prakiraan Capaian Target RKPD Tahun 2022	Capaian Kinerja dan Kerangka Pendanaan						Kelompok Sasaran	Prakiraan Maju Rencana Tahun 2024		Perangkat Daerah Penanggung Jawab
										Target 2023	Pagu Indikatif	Lokasi	Sumber Dana	Prioritas			Target	Pagu Indikatif	
														Nasional	Daerah				
7	01	05	2.01	08	Pelaksanaan Tugas Forum Koordinasi Pimpinan di Kecamatan	Jumlah Dokumen Tugas Forum Koordinasi Pimpinan di Kecamatan				12 Dokumen	18,000,000	Kab. Katingan, Kamipang, Semua Kelurahan	Dana Transfer Umum-Dana Alokasi Umum	Memperkuat Infrastruktur Untuk Mendukung Pengembangan Ekonomi Dan Pelayanan Dasar	a. Meningkatkan penerapan reformasi birokrasi	Kecamatan Kamipang	12 Dokumen	18,000,000	Kecamatan Kamipang
7					UNSUR KEWILAYAHAN														
7	01				KECAMATAN						3,063,586,963							3,563,113,190	
7	01	01			PROGRAM PENUNJANG URUSAN PEMERINTAHAN DAERAH KABUPATEN/KOTA	Nilai LAKIP	0		0	B 0	2,743,611,273						B 0	3,142,994,931	
7	01	01	2.02		Administrasi Keuangan Perangkat Daerah	Tersedianya Gaji dan Tunjangan ASN	Persen		Persen	90 Persen	1,932,562,245						90 Persen	2,125,818,470	
7	01	01	2.02	01	Penyediaan Gaji dan Tunjangan ASN	Jumlah Orang yang Menerima Gaji dan Tunjangan ASN Tersedianya Gaji dan Tunjangan ASN				0 Orang/bulan 1 Tahun	1,932,562,245	Kab. Katingan, Tasik Payawan, Semua Kelurahan	Dana Transfer Umum-Dana Alokasi Umum	Memperkuat Ketahanan Ekonomi Untuk Pertumbuhan Yang Berkualitas dan Berkeadilan	a. Meningkatkan penerapan reformasi birokrasi	ASN Kecamatan	0 Orang/bulan 1 Tahun	2,125,818,470	Kecamatan Tasik Payawan
7	01	01	2.05		Administrasi Kepegawaian Perangkat Daerah	Terlaksananya Bimbingan Teknis Implementasi Peraturan Perundang-Undangan	Persen		Persen	90 Persen	20,000,000						90 Persen	22,000,000	
7	01	01	2.05	11	Bimbingan Teknis Implementasi Peraturan Perundang-Undangan	Jumlah Orang yang Mengikuti Bimbingan Teknis Implementasi Peraturan Perundang-Undangan				4 Orang	20,000,000	Kab. Katingan, Tasik Payawan, Semua Kelurahan	Dana Transfer Umum-Dana Alokasi Umum	Meningkatkan Sumber Daya Manusia Yang Berkualitas Dan Berdaya Saing	a. Meningkatkan penerapan reformasi birokrasi	ASN dan THL Kantor Kecamatan	4 Orang	22,000,000	Kecamatan Tasik Payawan
7	01	01	2.06		Administrasi Umum Perangkat Daerah	Jumlah Laporan Penyelenggaraan Rapat Koordinasi dan Konsultasi SKPD Tersedianya Bahan Logistik Kantor Tersedianya Barang Cetakan dan Penggandaan Tersedianya Komponen Instalasi Listrik/Penerangan Bangunan Kantor Tersedianya Peralatan dan Perlengkapan Kantor Tersedianya Peralatan Rumah Tangga	Laporan Persen Persen Persen Persen		Laporan Persen Persen Persen Persen	1 Laporan 90 Persen 90 Persen 90 Persen 90 Persen	519,180,378						1 Laporan 90 Persen 90 Persen 90 Persen 90 Persen	650,120,946	

Penetapan Rencana Kerja Pemerintah Daerah (RKPD) Kabupaten Katingan Tahun 2023																			
Kode					Urusan/ Bidang Urusan/ Program/ Kegiatan/ Sub Kegiatan	Indikator Program/ Kegiatan/ Sub Kegiatan	Target Akhir Periode RPJMD	Realisasi Capaian RKPD Tahun 2021	Prakiraan Capaian Target RKPD Tahun 2022	Capaian Kinerja dan Kerangka Pendanaan						Kelompok Sasaran	Prakiraan Maju Rencana Tahun 2024		Perangkat Daerah Penanggung Jawab
										Target 2023	Pagu Indikatif	Lokasi	Sumber Dana	Prioritas			Target	Pagu Indikatif	
														Nasional	Daerah				
7	01	01	2.06	01	Penyediaan Komponen Instalasi Listrik/Penerangan Bangunan Kantor	Jumlah Paket Komponen Instalasi Listrik/Penerangan Bangunan Kantor yang Disediakan				1 Paket	10,000,000	Kab. Katingan, Tasik Payawan, Semua Kelurahan	Dana Transfer Umum-Dana Alokasi Umum	Meningkatkan Sumber Daya Manusia Yang Berkualitas Dan Berdaya Saing	a. Meningkatkan penerapan reformasi birokrasi	0	1 Paket	11,000,000	Kecamatan Tasik Payawan
7	01	01	2.06	02	Penyediaan Peralatan dan Perlengkapan Kantor	Jumlah Paket Peralatan dan Perlengkapan Kantor yang Disediakan				1 Paket	100,000,000	Kab. Katingan, Tasik Payawan, Semua Kelurahan	Dana Transfer Umum-Dana Alokasi Umum	Meningkatkan Sumber Daya Manusia Yang Berkualitas Dan Berdaya Saing	a. Meningkatkan penerapan reformasi birokrasi	0	1 Paket	165,000,000	Kecamatan Tasik Payawan
7	01	01	2.06	03	Penyediaan Peralatan Rumah Tangga	Jumlah Paket Peralatan Rumah Tangga yang Disediakan				1 Paket	9,783,940	Kab. Katingan, Tasik Payawan, Semua Kelurahan	Dana Transfer Umum-Dana Alokasi Umum	Meningkatkan Sumber Daya Manusia Yang Berkualitas Dan Berdaya Saing	a. Meningkatkan penerapan reformasi birokrasi	0	1 Paket	10,762,334	Kecamatan Tasik Payawan
7	01	01	2.06	04	Penyediaan Bahan Logistik Kantor	Jumlah Paket Bahan Logistik Kantor yang Disediakan				3 Paket	46,248,000	Kab. Katingan, Tasik Payawan, Semua Kelurahan	Dana Transfer Umum-Dana Alokasi Umum	Meningkatkan Sumber Daya Manusia Yang Berkualitas Dan Berdaya Saing	a. Meningkatkan penerapan reformasi birokrasi	0	3 Paket	50,872,800	Kecamatan Tasik Payawan
7	01	01	2.06	05	Penyediaan Barang Cetakan dan Penggandaan	Jumlah Paket Barang Cetakan dan Penggandaan yang Disediakan				1 Paket	24,987,102	Kab. Katingan, Tasik Payawan, Semua Kelurahan	Dana Transfer Umum-Dana Alokasi Umum	Meningkatkan Sumber Daya Manusia Yang Berkualitas Dan Berdaya Saing	a. Meningkatkan penerapan reformasi birokrasi	0	1 Paket	27,485,812	Kecamatan Tasik Payawan
7	01	01	2.06	09	Penyelenggaraan Rapat Koordinasi dan Konsultasi SKPD	Jumlah Laporan Penyelenggaraan Rapat Koordinasi dan Konsultasi SKPD				12 Laporan	328,161,336	Kab. Katingan, Tasik Payawan, Semua Kelurahan	Dana Transfer Umum-Dana Alokasi Umum	Meningkatkan Sumber Daya Manusia Yang Berkualitas Dan Berdaya Saing	a. Meningkatkan penerapan reformasi birokrasi	0	12 Laporan	385,000,000	Kecamatan Tasik Payawan
7	01	01	2.08		Penyediaan Jasa Penunjang Urusan Pemerintahan Daerah	Jumlah Laporan Penyediaan Jasa Komunikasi, Sumber Daya Air dan Listrik yang Disediakan Jumlah Laporan Penyediaan Jasa Pelayanan Umum Kantor yang Disediakan	Laporan Laporan		Laporan Laporan	12 Laporan 12 Laporan	167,440,000						12 Laporan 12 Laporan	184,184,000	
7	01	01	2.08	02	Penyediaan Jasa Komunikasi, Sumber Daya Air dan Listrik	Jumlah Laporan Penyediaan Jasa Komunikasi, Sumber Daya Air dan Listrik yang Disediakan				3 Laporan	25,010,000	Kab. Katingan, Tasik Payawan, Semua Kelurahan	Dana Transfer Umum-Dana Alokasi Umum	Memperkuat Ketahanan Ekonomi Untuk Pertumbuhan Yang Berkualitas dan Berkeadilan	a. Meningkatkan penerapan reformasi birokrasi	Kantor Kecamatan dan THL	3 Laporan	27,511,000	Kecamatan Tasik Payawan

Penetapan Rencana Kerja Pemerintah Daerah (RKPD)
Kabupaten Katingan
Tahun 2023

Kode					Urusan/ Bidang Urusan/ Program/ Kegiatan/ Sub Kegiatan	Indikator Program/ Kegiatan/ Sub Kegiatan	Target Akhir Periode RPJMD	Realisasi Capaian RKPD Tahun 2021	Prakiraan Capaian Target RKPD Tahun 2022	Capaian Kinerja dan Kerangka Pendanaan						Kelompok Sasaran	Prakiraan Maju Rencana Tahun 2024		Perangkat Daerah Penanggung Jawab
										Target 2023	Pagu Indikatif	Lokasi	Sumber Dana	Prioritas			Target	Pagu Indikatif	
														Nasional	Daerah				
7	01	01	2.08	04	Penyediaan Jasa Pelayanan Umum Kantor	Jumlah Laporan Penyediaan Jasa Pelayanan Umum Kantor yang Disediakan				12 Laporan	142,430,000	Kab. Katingan, Tasik Payawan, Semua Kelurahan	Dana Transfer Umum-Dana Alokasi Umum	Memperkuat Ketahanan Ekonomi Untuk Pertumbuhan Yang Berkualitas dan Berkeadilan	a. Meningkatkan penerapan reformasi birokrasi	Kantor Kecamatan dan THL	12 Laporan	156,673,000	Kecamatan Tasik Payawan
7	01	01	2.09		Pemeliharaan Barang Milik Daerah Penunjang Urusan Pemerintahan Daerah	Jumlah Kendaraan Perorangan Dinas atau Kendaraan Dinas Jabatan yang Dipelihara dan dibayarkan Pajaknya	Persen Persen Persen		Persen Persen Persen	90 Persen	104,428,650						90 Persen 90 Persen 90 Persen	160,871,515	
				Jumlah Peralatan dan Mesin Lainnya yang Dipelihara		90 Persen				90 Persen									
				Terlaksananya Pemeliharaan/Rehabilitasi Sarana dan PrasaranaGedung Kantor dan Bangunan Lainnya		90 Persen				90 Persen									
7	01	01	2.09	01	Penyediaan Jasa Pemeliharaan, Biaya Pemeliharaan, dan Pajak Kendaraan Perorangan Dinas atau Kendaraan Dinas Jabatan	Jumlah Kendaraan Perorangan Dinas atau Kendaraan Dinas Jabatan yang Dipelihara dan dibayarkan Pajaknya				5 Unit	51,910,000	Kab. Katingan, Tasik Payawan, Semua Kelurahan	Dana Transfer Umum-Dana Alokasi Umum	Meningkatkan Sumber Daya Manusia Yang Berkualitas Dan Berdaya Saing	a. Meningkatkan penerapan reformasi birokrasi	Penunjang Kantor Kecamatan	5 Unit	57,101,000	Kecamatan Tasik Payawan
7	01	01	2.09	06	Pemeliharaan Peralatan dan Mesin Lainnya	Jumlah Peralatan dan Mesin Lainnya yang Dipelihara				2 Unit	7,520,000	Kab. Katingan, Tasik Payawan, Semua Kelurahan	Dana Transfer Umum-Dana Alokasi Umum	Meningkatkan Sumber Daya Manusia Yang Berkualitas Dan Berdaya Saing	a. Meningkatkan penerapan reformasi birokrasi	Penunjang Kantor Kecamatan	2 Unit	8,272,000	Kecamatan Tasik Payawan
7	01	01	2.09	09	Pemeliharaan/Rehabilitasi Gedung Kantor dan Bangunan Lainnya	Jumlah Gedung Kantor dan Bangunan Lainnya yang Dipelihara/Direhabilitasi				1 Unit	24,998,650	Kab. Katingan, Tasik Payawan, Semua Kelurahan	Dana Transfer Umum-Dana Alokasi Umum	Meningkatkan Sumber Daya Manusia Yang Berkualitas Dan Berdaya Saing	a. Meningkatkan penerapan reformasi birokrasi	Penunjang Kantor Kecamatan	1 Unit	60,498,515	Kecamatan Tasik Payawan
7	01	01	2.09	10	Pemeliharaan/Rehabilitasi Sarana dan Prasarana Gedung Kantor atau Bangunan Lainnya	Jumlah Sarana dan Prasarana Gedung Kantor atau Bangunan Lainnya yang Dipelihara/Direhabilitasi				1 Paket	20,000,000	Kab. Katingan, Tasik Payawan, Semua Kelurahan	Dana Transfer Umum-Dana Alokasi Umum	Meningkatkan Sumber Daya Manusia Yang Berkualitas Dan Berdaya Saing	a. Meningkatkan penerapan reformasi birokrasi	Penunjang Kantor Kecamatan	1 Paket	35,000,000	Kecamatan Tasik Payawan
7	01	02			PROGRAM PENYELENGGARAAN PEMERINTAHAN DAN PELAYANAN PUBLIK	Persentase Pelayanan Kecamatan yang dilaksanakan sesuai Standar Operasional Prosedur (SOP)	Persen		Persen	90 Persen	42,976,690						90 Persen	47,274,359	

Penetapan Rencana Kerja Pemerintah Daerah (RKPD)
Kabupaten Katingan
Tahun 2023

Kode						Urusan/ Bidang Urusan/ Program/ Kegiatan/ Sub Kegiatan	Indikator Program/ Kegiatan/ Sub Kegiatan	Target Akhir Periode RPJMD	Realisasi Capaian RKPD Tahun 2021	Prakiraan Capaian Target RKPD Tahun 2022	Capaian Kinerja dan Kerangka Pendanaan						Kelompok Sasaran	Prakiraan Maju Rencana Tahun 2024		Perangkat Daerah Penanggung Jawab
											Target 2023	Pagu Indikatif	Lokasi	Sumber Dana	Prioritas			Target	Pagu Indikatif	
															Nasional	Daerah				
7	01	02	2.01		Koordinasi Penyelenggaraan Kegiatan Pemerintahan di Tingkat Kecamatan	Jumlah Laporan Koordinasi/Sinergi Perencanaan dan Pelaksanaan Kegiatan Pemerintahan dengan Perangkat Daerah dan Instansi Vertikal Terkait Jumlah Laporan Peningkatan Efektifitas Pelaksanaan Pelayanan kepada Masyarakat di Wilayah Kecamatan	Laporan Laporan			Laporan Laporan	1 Laporan 1 Laporan	32,976,690						1 Laporan 1 Laporan	36,274,359	
7	01	02	2.01	01	Koordinasi/Sinergi Perencanaan dan Pelaksanaan Kegiatan Pemerintahan dengan Perangkat Daerah dan Instansi Vertikal Terkait	Jumlah Laporan Koordinasi/Sinergi Perencanaan dan Pelaksanaan Kegiatan Pemerintahan dengan Perangkat Daerah dan Instansi Vertikal Terkait					1 Laporan	14,995,890	Kab. Katingan, Tasik Payawan, Semua Kelurahan	Dana Transfer Umum-Dana Alokasi Umum	Memperkuat Ketahanan Ekonomi Untuk Pertumbuhan Yang Berkualitas dan Berkeadilan	a. Meningkatkan penerapan reformasi birokrasi	ASN dan Masyarakat	1 Laporan	16,495,479	Kecamatan Tasik Payawan
7	01	02	2.01	02	Peningkatan Efektifitas Kegiatan Pemerintahan di Tingkat Kecamatan	Jumlah Dokumen Peningkatan Efektifitas Kegiatan Pemerintahan di Tingkat Kecamatan					1 Dokumen	17,980,800	Kab. Katingan, Tasik Payawan, Semua Kelurahan	Dana Transfer Umum-Dana Alokasi Umum	Memperkuat Ketahanan Ekonomi Untuk Pertumbuhan Yang Berkualitas dan Berkeadilan	a. Meningkatkan penerapan reformasi birokrasi	ASN dan Masyarakat	1 Dokumen	19,778,880	Kecamatan Tasik Payawan
7	01	02	2.03		Koordinasi Pemeliharaan Prasarana dan Sarana Pelayanan Umum	Jumlah Dokumen Koordinasi/Sinergi dengan Perangkat Daerah dan/atau Instansi Vertikal yang Terkait dalam Pemeliharaan Sarana dan Prasarana Pelayanan Umum	Laporan			Laporan	1 Laporan	10,000,000						1 Laporan	11,000,000	
7	01	02	2.03	01	Koordinasi/Sinergi dengan Perangkat Daerah dan/atau Instansi Vertikal yang Terkait dalam Pemeliharaan Sarana dan Prasarana Pelayanan Umum	Jumlah Dokumen Koordinasi/Sinergi dengan Perangkat Daerah dan/atau Instansi Vertikal yang Terkait dalam Pemeliharaan Sarana dan Prasarana Pelayanan Umum					1 Dokumen	10,000,000	Kab. Katingan, Tasik Payawan, Semua Kelurahan	Dana Transfer Umum-Dana Alokasi Umum		a. Meningkatkan penerapan reformasi birokrasi	ASN dan Masyararakat	1 Dokumen	11,000,000	Kecamatan Tasik Payawan
7	01	05			PROGRAM PENYELENGGARAAN URUSAN PEMERINTAHAN UMUM	Persentase Pelayanan Kecamatan yang dilaksanakan sesuai Standar Operasional Prosedur (SOP)	Persen			Persen	90 Persen	248,000,000						90 Persen	340,945,000	

Penetapan Rencana Kerja Pemerintah Daerah (RKPD)
Kabupaten Katingan
Tahun 2023

Kode					Urusan/ Bidang Urusan/ Program/ Kegiatan/ Sub Kegiatan	Indikator Program/ Kegiatan/ Sub Kegiatan	Target Akhir Periode RPJMD	Realisasi Capaian RKPD Tahun 2021	Prakiraan Capaian Target RKPD Tahun 2022	Capaian Kinerja dan Kerangka Pendanaan						Kelompok Sasaran	Prakiraan Maju Rencana Tahun 2024		Perangkat Daerah Penanggung Jawab			
										Target 2023	Pagu Indikatif	Lokasi	Sumber Dana	Prioritas			Target	Pagu Indikatif				
														Nasional	Daerah							
7	01	05	2.01		Penyelenggaraan Urusan Pemerintahan Umum Sesuai Penugasan Kepala Daerah	Jumlah Dokumen Tugas Forum Koordinasi Pimpinan di Kecamatan Jumlah Orang yang Mengikuti Fasilitasi, Koordinasi dan Pembinaan (Bimtek, Sosialisasi, Konsultasi) Wawasan Kebangsaan dan Ketahanan Nasional Jumlah Orang yang Mengikuti Pembinaan Kerukunan Antar Suku dan Intra Suku , Umat Beragama, Ras, dan Golongan Lainnya Guna Mewujudkan Stabilitas Keamanan Lokal, Regional, dan Nasional Jumlah Peserta yang Mengikuti Pembinaan Persatuan dan Kesatuan Bangsa	Orang orang orang orang		Orang orang orang orang	3 Orang 30 orang 30 orang 30 orang	248,000,000					3 Orang 30 orang 30 orang 30 orang	340,945,000					
7	01	05	2.01	02		Fasilitasi, Koordinasi dan Pembinaan (Bimtek, Sosialisasi, Konsultasi) Wawasan Kebangsaan dan Ketahanan Nasional	Jumlah Orang yang Mengikuti Fasilitasi, Koordinasi dan Pembinaan (Bimtek, Sosialisasi, Konsultasi) Wawasan Kebangsaan dan Ketahanan Nasional					30 Orang	50,000,000	Kab. Katingan, Tasik Payawan, Semua Kelurahan	Dana Transfer Umum-Dana Alokasi Umum			a. Meningkatkan penerapan reformasi birokrasi	ASN dan Masyarakat	30 Orang	55,000,000	Kecamatan Tasik Payawan
7	01	05	2.01	03		Pembinaan Persatuan dan Kesatuan Bangsa	Jumlah Orang yang Mengikuti Pembinaan Persatuan dan Kesatuan Bangsa					50 Orang	80,000,000	Kab. Katingan, Tasik Payawan, Semua Kelurahan	Dana Transfer Umum-Dana Alokasi Umum			a. Meningkatkan penerapan reformasi birokrasi	ASN dan Masyarakat	50 Orang	153,945,000	Kecamatan Tasik Payawan
7	01	05	2.01	04		Pembinaan Kerukunan Antar Suku dan Intra Suku, Umat Beragama, Ras, dan Golongan Lainnya Guna Mewujudkan Stabilitas Keamanan Lokal, Regional, dan Nasional	Jumlah Orang yang Mengikuti Pembinaan Kerukunan Antar Suku dan Intra Suku , Umat Beragama, Ras, dan Golongan Lainnya Guna Mewujudkan Stabilitas Keamanan Lokal, Regional, dan Nasional					50 Orang	100,000,000	Kab. Katingan, Tasik Payawan, Semua Kelurahan	Dana Transfer Umum-Dana Alokasi Umum			a. Meningkatkan penerapan reformasi birokrasi	ASN dan Masyarakat	50 Orang	110,000,000	Kecamatan Tasik Payawan
7	01	05	2.01	08		Pelaksanaan Tugas Forum Koordinasi Pimpinan di Kecamatan	Jumlah Dokumen Tugas Forum Koordinasi Pimpinan di Kecamatan					1 Dokumen	18,000,000	Kab. Katingan, Tasik Payawan, Semua Kelurahan	PENDAPATAN ASLI DAERAH (PAD)			a. Meningkatkan penerapan reformasi birokrasi	ASN dan Masyarakat	1 Dokumen	22,000,000	Kecamatan Tasik Payawan

Penetapan Rencana Kerja Pemerintah Daerah (RKPD) Kabupaten Katingan Tahun 2023																				
Kode					Urusan/ Bidang Urusan/ Program/ Kegiatan/ Sub Kegiatan	Indikator Program/ Kegiatan/ Sub Kegiatan	Target Akhir Periode RPJMD	Realisasi Capaian RKPD Tahun 2021	Prakiraan Capaian Target RKPD Tahun 2022	Capaian Kinerja dan Kerangka Pendanaan						Kelompok Sasaran	Prakiraan Maju Rencana Tahun 2024		Perangkat Daerah Penanggung Jawab	
										Target 2023	Pagu Indikatif	Lokasi	Sumber Dana	Prioritas			Target	Pagu Indikatif		
														Nasional	Daerah					
7	01	06			PROGRAM PEMBINAAN DAN PENGAWASAN PEMERINTAHAN DESA	Persentase Pelayanan Kecamatan yang dilaksanakan sesuai Standar Operasional Prosedur (SOP)	Persen		Persen	90 Persen	28,999,000						90 Persen	31,898,900		
7	01	06	2.01		Fasilitasi, Rekomendasi dan Koordinasi Pembinaan dan Pengawasan Pemerintahan Desa	Jumlah Dokumen Fasilitasi dalam rangka Penataan, Pemanfaatan, dan Pendayagunaan Ruang Desa serta Penetapan dan Penegasan Batas Desa Jumlah Dokumen yang Difasilitasi dalam rangka Administrasi Tata Pemerintahan Desa	Dokumen Dokumen		Dokumen Dokumen	1 Dokumen 1 Dokumen	28,999,000						1 Dokumen 1 Dokumen	31,898,900		
7	01	06	2.01	02	Fasilitasi Administrasi Tata Pemerintahan Desa	Jumlah Dokumen yang Difasilitasi dalam rangka Administrasi Tata Pemerintahan Desa				1 Dokumen	15,000,000	Kab. Katingan, Tasik Payawan, Semua Kelurahan	Dana Transfer Umum-Dana Alokasi Umum		a. Meningkatkan penerapan reformasi birokrasi	ASN dan Mayarakat	1 Dokumen	16,500,000	Kecamatan Tasik Payawan	
7	01	06	2.01	15	Fasilitasi Penataan, Pemanfaatan, dan Pendayagunaan Ruang Desa serta Penetapan dan Penegasan Batas Desa	Jumlah Dokumen Fasilitasi dalam rangka Penataan, Pemanfaatan, dan Pendayagunaan Ruang Desa serta Penetapan dan Penegasan Batas Desa				1 Dokumen	13,999,000	Kab. Katingan, Tasik Payawan, Semua Kelurahan	Dana Transfer Umum-Dana Alokasi Umum		a. Meningkatkan penerapan reformasi birokrasi	ASN dan Mayarakat	1 Dokumen	15,398,900	Kecamatan Tasik Payawan	
7					UNSUR KEWILAYAHAN															
7	01				KECAMATAN						5,717,754,796							5,717,754,796		
7	01	01			PROGRAM PENUNJANG URUSAN PEMERINTAHAN DAERAH KABUPATEN/KOTA	Nilai LAKIP	BB		0	BB	4,624,830,055						BB	4,624,830,055		
7	01	01	2.01		Perencanaan, Penganggaran, dan Evaluasi Kinerja Perangkat Daerah	Persentase unit kerja internal yang memperoleh pelayanan administrasi perkantoran	Persen		Persen	100 Persen	71,000,000						100 Persen	71,000,000		
7	01	01	2.01	01	Penyusunan Dokumen Perencanaan Perangkat Daerah	Jumlah Dokumen Perencanaan Perangkat Daerah				1 Dokumen	45,000,000	Kab. Katingan, Katingan Hilir, Semua Kelurahan	PENDAPATAN ASLI DAERAH (PAD)	Meningkatkan Sumber Daya Manusia Yang Berkualitas Dan Berdaya Saing	a. Meningkatkan penerapan reformasi birokrasi	Kecamatan Katingan Hilir	1 Dokumen	45,000,000	Kecamatan Katingan Hilir	
7	01	01	2.01	06	Koordinasi dan Penyusunan Laporan Capaian Kinerja dan Ikhtisar Realisasi Kinerja SKPD	Jumlah Laporan Capaian Kinerja dan Ikhtisar Realisasi Kinerja SKPD dan Laporan Hasil Koordinasi Penyusunan Laporan Capaian Kinerja dan Ikhtisar Realisasi Kinerja SKPD				2 Laporan	26,000,000	Kab. Katingan, Katingan Hilir, Semua Kelurahan	PENDAPATAN ASLI DAERAH (PAD)	Meningkatkan Sumber Daya Manusia Yang Berkualitas Dan Berdaya Saing	a. Meningkatkan penerapan reformasi birokrasi	Kecamatan Katingan Hilir	2 Laporan	26,000,000	Kecamatan Katingan Hilir	

Penetapan Rencana Kerja Pemerintah Daerah (RKPD)
Kabupaten Katingan
Tahun 2023

Kode					Urusan/ Bidang Urusan/ Program/ Kegiatan/ Sub Kegiatan	Indikator Program/ Kegiatan/ Sub Kegiatan	Target Akhir Periode RPJMD	Realisasi Capaian RKPD Tahun 2021	Prakiraan Capaian Target RKPD Tahun 2022	Capaian Kinerja dan Kerangka Pendanaan						Kelompok Sasaran	Prakiraan Maju Rencana Tahun 2024		Perangkat Daerah Penanggung Jawab
										Target 2023	Pagu Indikatif	Lokasi	Sumber Dana	Prioritas			Target	Pagu Indikatif	
														Nasional	Daerah				
7	01	01	2.02		Administrasi Keuangan Perangkat Daerah	Tersedianya Gaji dan Tunjangan ASN	Bulan		Bulan	14 Bulan	3,385,337,524						14 Bulan	3,385,337,524	
7	01	01	2.02	01	Penyediaan Gaji dan Tunjangan ASN	Jumlah Orang yang Menerima Gaji dan Tunjangan ASN				14 Bulan	3,385,337,524	Kab. Katingan, Katingan Hilir, Kasongan Lama	Dana Transfer Umum-Dana Alokasi Umum		a. Meningkatkan penerapan reformasi birokrasi	Kecamatan Katingan Hilir	14 Bulan	3,385,337,524	Kecamatan Katingan Hilir
7	01	01	2.05		Administrasi Kepegawaian Perangkat Daerah	Terlaksananya Administrasi Kepegawaian Perangkat Daerah	Paket		Paket	2 Paket	86,700,000						2 Paket	86,700,000	
7	01	01	2.05	02	Pengadaan Pakaian Dinas beserta Atribut Kelengkapannya	Jumlah Paket Pakaian Dinas beserta Atribut Kelengkapan				1 Paket	38,700,000	Kab. Katingan, Katingan Hilir, Semua Kelurahan	Sisa Lebih Perhitungan Anggaran Tahun Sebelumnya		a. Meningkatkan penerapan reformasi birokrasi	Pegawai/Apara tur Kantor Camat Katingan Hilir	1 Paket	38,700,000	Kecamatan Katingan Hilir
7	01	01	2.05	11	Bimbingan Teknis Implementasi Peraturan Perundang-Undangan	Jumlah Orang yang Mengikuti Bimbingan Teknis Implementasi Peraturan Perundang- Undangan				10 Orang	48,000,000	Kab. Katingan, Katingan Hilir, Semua Kelurahan	Sisa Lebih Perhitungan Anggaran Tahun Sebelumnya		a. Meningkatkan penerapan reformasi birokrasi	Pegawai/Apara tur Kantor Camat Katingan Hilir	10 Orang	48,000,000	Kecamatan Katingan Hilir
7	01	01	2.06		Administrasi Umum Perangkat Daerah	Terwujudnya pelayanan Administrasi Umum Perangkat Daerah	Tahun		Tahun	1 Tahun	598,412,531						1 Tahun	598,412,531	
7	01	01	2.06	01	Penyediaan Komponen Instalasi Listrik/Penerangan Bangunan Kantor	Jumlah Paket Komponen Instalasi Listrik/Penerangan Bangunan Kantor yang Disediakan				1 Paket	7,000,000	Kab. Katingan, Katingan Hilir, Semua Kelurahan	Sisa Lebih Perhitungan Anggaran Tahun Sebelumnya		a. Meningkatkan penerapan reformasi birokrasi	Kecamatan Katingan Hilir, Kelurahan Kasongan Lama dan Kelurahan Kasongan Baru	1 Paket	7,000,000	Kecamatan Katingan Hilir
7	01	01	2.06	02	Penyediaan Peralatan dan Perlengkapan Kantor	Jumlah Paket Peralatan dan Perlengkapan Kantor yang Disediakan				1 Paket	110,000,000	Kab. Katingan, Katingan Hilir, Semua Kelurahan	Sisa Lebih Perhitungan Anggaran Tahun Sebelumnya		a. Meningkatkan penerapan reformasi birokrasi	Kecamatan Katingan Hilir, Kelurahan Kasongan Lama dan Kelurahan Kasongan Baru	1 Paket	110,000,000	Kecamatan Katingan Hilir
7	01	01	2.06	03	Penyediaan Peralatan Rumah Tangga	Jumlah Paket Peralatan Rumah Tangga yang Disediakan				1 Paket	25,000,000	Kab. Katingan, Katingan Hilir, Semua Kelurahan	Sisa Lebih Perhitungan Anggaran Tahun Sebelumnya		a. Meningkatkan penerapan reformasi birokrasi	Kecamatan Katingan Hilir, Kelurahan Kasongan Lama dan Kelurahan Kasongan Baru	1 Paket	25,000,000	Kecamatan Katingan Hilir
7	01	01	2.06	04	Penyediaan Bahan Logistik Kantor	Jumlah Paket Bahan Logistik Kantor yang Disediakan				1 Paket	225,412,531	Kab. Katingan, Katingan Hilir, Semua Kelurahan	Sisa Lebih Perhitungan Anggaran Tahun Sebelumnya		a. Meningkatkan penerapan reformasi birokrasi	Kecamatan Katingan Hilir, Kelurahan Kasongan Lama dan Kelurahan Kasongan Baru	1 Paket	225,412,531	Kecamatan Katingan Hilir

Penetapan Rencana Kerja Pemerintah Daerah (RKPD) Kabupaten Katingan Tahun 2023																			
Kode					Urusan/ Bidang Urusan/ Program/ Kegiatan/ Sub Kegiatan	Indikator Program/ Kegiatan/ Sub Kegiatan	Target Akhir Periode RPJMD	Realisasi Capaian RKPD Tahun 2021	Prakiraan Capaian Target RKPD Tahun 2022	Capaian Kinerja dan Kerangka Pendanaan						Kelompok Sasaran	Prakiraan Maju Rencana Tahun 2024		Perangkat Daerah Penanggung Jawab
										Target 2023	Pagu Indikatif	Lokasi	Sumber Dana	Prioritas			Target	Pagu Indikatif	
														Nasional	Daerah				
7	01	01	2.06	05	Penyediaan Barang Cetakan dan Penggandaan	Jumlah Paket Barang Cetakan dan Penggandaan yang Disediakan				1 Paket	40,000,000	Kab. Katingan, Katingan Hilir, Semua Kelurahan	Sisa Lebih Perhitungan Anggaran Tahun Sebelumnya		a. Meningkatkan penerapan reformasi birokrasi	Kecamatan Katingan Hilir, Kelurahan Kasongan Lama dan Kelurahan Kasongan Baru	1 Paket	40,000,000	Kecamatan Katingan Hilir
7	01	01	2.06	09	Penyelenggaraan Rapat Koordinasi dan Konsultasi SKPD	Jumlah Laporan Penyelenggaraan Rapat Koordinasi dan Konsultasi SKPD				0 Laporan	191,000,000	Kab. Katingan, Katingan Hilir, Semua Kelurahan	Sisa Lebih Perhitungan Anggaran Tahun Sebelumnya		a. Meningkatkan penerapan reformasi birokrasi	Kecamatan Katingan Hilir, Kelurahan Kasongan Lama dan Kelurahan Kasongan Baru	0 Laporan	191,000,000	Kecamatan Katingan Hilir
7	01	01	2.08		Penyediaan Jasa Penunjang Urusan Pemerintahan Daerah	Tercapainya Penyediaan pelayanan jasa penunjang urusan pemerintahan daerah	Tahun		Tahun	1 Tahun	372,880,000						1 Tahun	372,880,000	
7	01	01	2.08	02	Penyediaan Jasa Komunikasi, Sumber Daya Air dan Listrik	Jumlah Laporan Penyediaan Jasa Komunikasi, Sumber Daya Air dan Listrik yang Disediakan				0 Laporan	72,000,000	Kab. Katingan, Semua Kecamatan, Semua Kelurahan	Sisa Lebih Perhitungan Anggaran Tahun Sebelumnya		a. Meningkatkan penerapan reformasi birokrasi	Kantor Camat Katingan Hilir, Kantor Kelurahan Kasongan Lama dan Kantor Kelurahan Kasongan Baru	0 Laporan	72,000,000	Kecamatan Katingan Hilir
7	01	01	2.08	03	Penyediaan Jasa Peralatan dan Perlengkapan Kantor	Jumlah Laporan Penyediaan Jasa Peralatan dan Perlengkapan Kantor yang Disediakan				0 Laporan	19,000,000	Kab. Katingan, Katingan Hilir, Semua Kelurahan	Sisa Lebih Perhitungan Anggaran Tahun Sebelumnya		a. Meningkatkan penerapan reformasi birokrasi	Kantor Camat Katingan Hilir, Kantor Kelurahan Kasongan Lama dan Kantor Kelurahan Kasongan Baru	0 Laporan	19,000,000	Kecamatan Katingan Hilir
7	01	01	2.08	04	Penyediaan Jasa Pelayanan Umum Kantor	Jumlah Laporan Penyediaan Jasa Pelayanan Umum Kantor yang Disediakan				0 Laporan	281,880,000	Kab. Katingan, Katingan Hilir, Semua Kelurahan	Sisa Lebih Perhitungan Anggaran Tahun Sebelumnya		a. Meningkatkan penerapan reformasi birokrasi	Kantor Camat Katingan Hilir, Kantor Kelurahan Kasongan Lama dan Kantor Kelurahan Kasongan Baru	0 Laporan	281,880,000	Kecamatan Katingan Hilir
7	01	01	2.09		Pemeliharaan Barang Milik Daerah Penunjang Urusan Pemerintahan Daerah	terpeliharanya kendaraan operasional dan gedung kantor	Tahun		Tahun	1 Tahun	110,500,000						1 Tahun	110,500,000	

Penetapan Rencana Kerja Pemerintah Daerah (RKPD)
Kabupaten Katingan
Tahun 2023

Kode					Urusan/ Bidang Urusan/ Program/ Kegiatan/ Sub Kegiatan	Indikator Program/ Kegiatan/ Sub Kegiatan	Target Akhir Periode RPJMD	Realisasi Capaian RKPD Tahun 2021	Prakiraan Capaian Target RKPD Tahun 2022	Capaian Kinerja dan Kerangka Pendanaan						Kelompok Sasaran	Prakiraan Maju Rencana Tahun 2024		Perangkat Daerah Penanggung Jawab
										Target 2023	Pagu Indikatif	Lokasi	Sumber Dana	Prioritas			Target	Pagu Indikatif	
														Nasional	Daerah				
7	01	01	2.09	02	Penyediaan Jasa Pemeliharaan, Biaya Pemeliharaan, Pajak dan Perizinan Kendaraan Dinas Operasional atau Lapangan	Jumlah Kendaraan Dinas Operasional atau Lapangan yang Dipelihara dan dibayarkan Pajak dan Perizinannya				12 Unit	76,000,000	Kab. Katingan, Katingan Hilir, Semua Kelurahan	Pendapatan Bagi Hasil Pajak	Memperkuat Stabilitas Polhukhankam Dan Transformasi Pelayanan Publik	a. Meningkatkan penerapan reformasi birokrasi	Kantor Camat Katingan Hilir, Kantor Kelurahan Kasongan Lama dan Kantor Kelurahan Kasongan Baru	12 Unit	76,000,000	Kecamatan Katingan Hilir
7	01	01	2.09	09	Pemeliharaan/Rehabilitasi Gedung Kantor dan Bangunan Lainnya	Jumlah Gedung Kantor dan Bangunan Lainnya yang Dipelihara/Direhabilitasi				1 Unit	34,500,000	Kab. Katingan, Katingan Hilir, Semua Kelurahan	Dana Transfer Umum-Dana Alokasi Umum	Memperkuat Stabilitas Polhukhankam Dan Transformasi Pelayanan Publik	a. Meningkatkan penerapan reformasi birokrasi	Kantor Camat Katingan Hilir, Kantor Kelurahan Kasongan Lama dan Kantor Kelurahan Kasongan Baru	1 Unit	34,500,000	Kecamatan Katingan Hilir
7	01	02			PROGRAM PENYELENGGARAAN PEMERINTAHAN DAN PELAYANAN PUBLIK	Cakupan Pelayanan Kecamatan yang dilaksanakan sesuai Standar Operasional Prosedur (SOP)	Persen		Persen	90 Persen	40,900,000						90 Persen	40,900,000	
7	01	02	2.01		Koordinasi Penyelenggaraan Kegiatan Pemerintahan di Tingkat Kecamatan	Laporan hasil Musrenbang Kecamatan, KLA dan Data Terpilah Anak	Laporan		Laporan	3 Laporan	40,900,000						3 Laporan	40,900,000	
7	01	02	2.01	01	Koordinasi/Sinergi Perencanaan dan Pelaksanaan Kegiatan Pemerintahan dengan Perangkat Daerah dan Instansi Vertikal Terkait	Jumlah Laporan Koordinasi/Sinergi Perencanaan dan Pelaksanaan Kegiatan Pemerintahan dengan Perangkat Daerah dan Instansi Vertikal Terkait				1 Laporan	16,000,000	Kab. Katingan, Katingan Hilir, Semua Kelurahan	Pendapatan Bagi Hasil Pajak		a. Meningkatkan penerapan reformasi birokrasi	Kecamatan Katingan Hilir	1 Laporan	16,000,000	Kecamatan Katingan Hilir
7	01	02	2.01	02	Peningkatan Efektifitas Kegiatan Pemerintahan di Tingkat Kecamatan	Jumlah Dokumen Peningkatan Efektifitas Kegiatan Pemerintahan di Tingkat Kecamatan				1 Dokumen	24,900,000	Kab. Katingan, Katingan Hilir, Semua Kelurahan	Dana Transfer Umum-Dana Bagi Hasil		a. Meningkatkan penerapan reformasi birokrasi	Kecamatan Katingan Hilir	1 Dokumen	24,900,000	Kecamatan Katingan Hilir
7	01	03			PROGRAM PEMBERDAYAAN MASYARAKAT DESA DAN KELURAHAN	Cakupan desa/kelurahan yang difasilitasi oleh kecamatan	Persen		Persen	90 Persen	747,754,741						90 Persen	747,754,741	
7	01	03	2.01		Koordinasi Kegiatan Pemberdayaan Desa	meningkatkan kesejahteraan masyarakat dan meningkatnya pemberdayaan masyarakat desa	Persen		Persen	90 Persen	38,650,000						90 Persen	38,650,000	
7	01	03	2.01	01	Peningkatan Partisipasi Masyarakat dalam Forum Musyawarah Perencanaan Pembangunan di Desa	Jumlah Lembaga Kemasyarakatan yang Berpartisipasi dalam Forum Musyawarah Perencanaan Pembangunan di Desa				8 Lembaga Kemasyarakatan	8,550,000	Kab. Katingan, Katingan Hilir, Semua Kelurahan	Dana Transfer Umum-Dana Bagi Hasil		a. Meningkatkan penerapan reformasi birokrasi	Desa dan Kelurahan di Wilayah Kecamatan Katingan Hilir	8 Lembaga Kemasyarakatan	8,550,000	Kecamatan Katingan Hilir

Penetapan Rencana Kerja Pemerintah Daerah (RKPD) Kabupaten Katingan Tahun 2023																			
Kode					Urusan/ Bidang Urusan/ Program/ Kegiatan/ Sub Kegiatan	Indikator Program/ Kegiatan/ Sub Kegiatan	Target Akhir Periode RPJMD	Realisasi Capaian RKPD Tahun 2021	Prakiraan Capaian Target RKPD Tahun 2022	Capaian Kinerja dan Kerangka Pendanaan						Kelompok Sasaran	Prakiraan Maju Rencana Tahun 2024		Perangkat Daerah Penanggung Jawab
										Target 2023	Pagu Indikatif	Lokasi	Sumber Dana	Prioritas			Target	Pagu Indikatif	
														Nasional	Daerah				
7	01	03	2.01	03	Peningkatan Efektifitas Kegiatan Pemberdayaan Masyarakat di Wilayah Kecamatan	Jumlah Laporan Peningkatan Efektivitas Kegiatan Pemberdayaan Masyarakat di Wilayah Kecamatan				2 Laporan	30,100,000	Kab. Katingan, Katingan Hilir, Semua Kelurahan	Dana Transfer Umum-Dana Alokasi Umum		e. Memacu perkembangan desa dan pemberdayaan masyarakatnya	Desa dan Kelurahan di Wilayah Kecamatan Katingan Hilir	2 Laporan	30,100,000	Kecamatan Katingan Hilir
7	01	03	2.02		Kegiatan Pemberdayaan Kelurahan	Terlaksananya Kegiatan Pemberdayaan Kelurahan	Tahun		Tahun	1 Tahun	642,604,741						1 Tahun	642,604,741	
7	01	03	2.02	02	Pembangunan Sarana dan Prasarana Kelurahan	Jumlah Sarana dan Prasarana Kelurahan yang Terbangun				0 Unit	496,202,360	Kab. Katingan, Katingan Hilir, Semua Kelurahan	Dana Transfer Umum-Dana Alokasi Umum		a. Meningkatkan penerapan reformasi birokrasi	Kelurahan Kasongan Lama dan Kelurahan Kasongan Baru di wilayah Kecamatan Katingan Hilir	0 Unit	496,202,360	Kecamatan Katingan Hilir
7	01	03	2.02	03	Pemberdayaan Masyarakat di Kelurahan	Jumlah Pokmas dan Ormas yang Melaksanakan Pemberdayaan Masyarakat di Kelurahan				0 Pokmas / Ormas	146,402,381	Kab. Katingan, Katingan Hilir, Semua Kelurahan	Dana Transfer Umum-Dana Alokasi Umum		a. Meningkatkan penerapan reformasi birokrasi	Kelurahan Kasongan Lama dan Kelurahan Kasongan Baru di wilayah Kecamatan Katingan Hilir	0 Pokmas / Ormas	146,402,381	Kecamatan Katingan Hilir
7	01	03	2.03		Pemberdayaan Lembaga Kemasyarakatan Tingkat Kecamatan	Terlaksananya pelatihan perangkat desa dan profil kecamatan	dokumen		dokumen	2 dokumen	66,500,000						2 dokumen	66,500,000	
7	01	03	2.03	01	Penyelenggaraan Lembaga Kemasyarakatan	Jumlah Lembaga Kemasyarakatan yang Diselenggarakan				8 Lembaga Kemasyarakatan	50,000,000	Kab. Katingan, Katingan Hilir, Semua Kelurahan	Sisa Lebih Perhitungan Anggaran Tahun Sebelumnya	Memperkuat Stabilitas Polhukhankam Dan Transformasi Pelayanan Publik	a. Meningkatkan penerapan reformasi birokrasi	desa dan kelurahan di wilayah kecamatan katingan hilir	8 Lembaga Kemasyarakatan	50,000,000	Kecamatan Katingan Hilir
7	01	03	2.03	02	Peningkatan Kapasitas Lembaga Kemasyarakatan	Jumlah Lembaga Kemasyarakatan yang Ditingkatkan Kapasitasnya				6 Lembaga Kemasyarakatan	16,500,000	Kab. Katingan, Katingan Hilir, Semua Kelurahan	Sisa Lebih Perhitungan Anggaran Tahun Sebelumnya	Memperkuat Stabilitas Polhukhankam Dan Transformasi Pelayanan Publik	a. Meningkatkan penerapan reformasi birokrasi	desa dan kelurahan di wilayah kecamatan katingan hilir	6 Lembaga Kemasyarakatan	16,500,000	Kecamatan Katingan Hilir
7	01	05			PROGRAM PENYELENGGARAAN URUSAN PEMERINTAHAN UMUM	Cakupan penyelenggaraan urusan pemerintahan umum di kecamatan Tingkat Penyelenggaraan Urusan Pemerintahan Umum Sesuai Penugasan Kepala Daerah	Persen Tahun		Persen Tahun	85 Persen 1 Tahun	304,270,000						85 Persen 1 Tahun	304,270,000	
7	01	05	2.01		Penyelenggaraan Urusan Pemerintahan Umum Sesuai Penugasan Kepala Daerah	Terlaksananya Penyelenggaraan Urusan Pemerintahan Umum	Tahun		Tahun	1 Tahun	304,270,000						1 Tahun	304,270,000	

Penetapan Rencana Kerja Pemerintah Daerah (RKPD) Kabupaten Katingan Tahun 2023																			
Kode					Urusan/ Bidang Urusan/ Program/ Kegiatan/ Sub Kegiatan	Indikator Program/ Kegiatan/ Sub Kegiatan	Target Akhir Periode RPJMD	Realisasi Capaian RKPD Tahun 2021	Prakiraan Capaian Target RKPD Tahun 2022	Capaian Kinerja dan Kerangka Pendanaan						Kelompok Sasaran	Prakiraan Maju Rencana Tahun 2024		Perangkat Daerah Penanggung Jawab
										Target 2023	Pagu Indikatif	Lokasi	Sumber Dana	Prioritas			Target	Pagu Indikatif	
														Nasional	Daerah				
7	01	05	2.01	02	Fasilitasi, Koordinasi dan Pembinaan (Bimtek, Sosialisasi, Konsultasi) Wawasan Kebangsaan dan Ketahanan Nasional	Jumlah Orang yang Mengikuti Fasilitasi, Koordinasi dan Pembinaan (Bimtek, Sosialisasi, Konsultasi) Wawasan Kebangsaan dan Ketahanan Nasional				0 Orang	50,000,000	Kab. Katingan, Katingan Hilir, Semua Kelurahan	Sisa Lebih Perhitungan Anggaran Tahun Sebelumnya		a. Meningkatkan penerapan reformasi birokrasi	Organisasi Masyarakat, Kepemudaan, Keagamaan, dan Forum Koordinasi Tingkat Kecamatan Katingan Hilir	0 Orang	50,000,000	Kecamatan Katingan Hilir
7	01	05	2.01	03	Pembinaan Persatuan dan Kesatuan Bangsa	Jumlah Orang yang Mengikuti Pembinaan Persatuan dan Kesatuan Bangsa				0 Orang	22,000,000	Kab. Katingan, Katingan Hilir, Semua Kelurahan	Sisa Lebih Perhitungan Anggaran Tahun Sebelumnya		a. Meningkatkan penerapan reformasi birokrasi	Organisasi Masyarakat, Kepemudaan, Keagamaan, dan Forum Koordinasi Tingkat Kecamatan Katingan Hilir	0 Orang	22,000,000	Kecamatan Katingan Hilir
7	01	05	2.01	04	Pembinaan Kerukunan Antar Suku dan Intra Suku, Umat Beragama, Ras, dan Golongan Lainnya Guna Mewujudkan Stabilitas Keamanan Lokal, Regional, dan Nasional	Jumlah Orang yang Mengikuti Pembinaan Kerukunan Antar Suku dan Intra Suku , Umat Beragama, Ras, dan Golongan Lainnya Guna Mewujudkan Stabilitas Keamanan Lokal, Regional, dan Nasional				0 Orang	214,270,000	Kab. Katingan, Katingan Hilir, Semua Kelurahan	Sisa Lebih Perhitungan Anggaran Tahun Sebelumnya		a. Meningkatkan penerapan reformasi birokrasi	Organisasi Masyarakat, Kepemudaan, Keagamaan, dan Forum Koordinasi Tingkat Kecamatan Katingan Hilir	0 Orang	214,270,000	Kecamatan Katingan Hilir
7	01	05	2.01	08	Pelaksanaan Tugas Forum Koordinasi Pimpinan di Kecamatan	Jumlah Dokumen Tugas Forum Koordinasi Pimpinan di Kecamatan				0 Dokumen	18,000,000	Kab. Katingan, Katingan Hilir, Semua Kelurahan	Sisa Lebih Perhitungan Anggaran Tahun Sebelumnya		a. Meningkatkan penerapan reformasi birokrasi	Organisasi Masyarakat, Kepemudaan, Keagamaan, dan Forum Koordinasi Tingkat Kecamatan Katingan Hilir	0 Dokumen	18,000,000	Kecamatan Katingan Hilir
7					UNSUR KEWILAYAHAN														
7	01				KECAMATAN						5,202,613,073							5,202,613,073	
7	01	01			PROGRAM PENUNJANG URUSAN PEMERINTAHAN DAERAH KABUPATEN/KOTA	Nilai LAKIP	BB		0	BB	4,561,188,665						BB	4,561,188,665	
7	01	01	2.02		Administrasi Keuangan Perangkat Daerah	Jumlah Dokumen Laporan	bulan		bulan	14 bulan	3,137,355,401						14 bulan	3,137,355,401	
7	01	01	2.02	01	Penyediaan Gaji dan Tunjangan ASN	Jumlah Orang yang Menerima Gaji dan Tunjangan ASN				12 Orang/bulan	3,132,479,407	Kab. Katingan, Tewang Sangalang Garing, Pendahara	Dana Transfer Umum-Dana Alokasi Umum	Memperkuat Stabilitas Polhukhankam Dan Transformasi Pelayanan Publik		Administrasi Pelayanan Keuangan	12 Orang/bulan	3,132,479,407	Kecamatan Tewang Sangalang Garing

Penetapan Rencana Kerja Pemerintah Daerah (RKPD) Kabupaten Katingan Tahun 2023																			
Kode					Urusan/ Bidang Urusan/ Program/ Kegiatan/ Sub Kegiatan	Indikator Program/ Kegiatan/ Sub Kegiatan	Target Akhir Periode RPJMD	Realisasi Capaian RKPD Tahun 2021	Prakiraan Capaian Target RKPD Tahun 2022	Capaian Kinerja dan Kerangka Pendanaan						Kelompok Sasaran	Prakiraan Maju Rencana Tahun 2024		Perangkat Daerah Penanggung Jawab
										Target 2023	Pagu Indikatif	Lokasi	Sumber Dana	Prioritas			Target	Pagu Indikatif	
														Nasional	Daerah				
7	01	01	2.02	07	Koordinasi dan Penyusunan Laporan Keuangan Bulanan/ Triwulanan/ Semesteran SKPD	Jumlah Laporan Keuangan Bulanan/ Triwulanan/ Semesteran SKPD dan Laporan Koordinasi Penyusunan Laporan Keuangan Bulanan/Triwulanan/Semesteran SKPD				12 Laporan	4,875,994	Kab. Katingan, Tewang Sangalang Garing, Pendahara	PENDAPATAN ASLI DAERAH (PAD)	Memperkuat Stabilitas Polhukhankam Dan Transformasi Pelayanan Publik	a. Meningkatkan penerapan reformasi birokrasi	Administrasi Pelayanan Keuangan	12 Laporan	4,875,994	Kecamatan Tewang Sangalang Garing
7	01	01	2.05		Administrasi Kepegawaian Perangkat Daerah	Jumlah pegawai bimtek dan pakaian dinas	tahun		tahun	1 tahun	75,000,000						1 tahun	75,000,000	
7	01	01	2.05	02	Pengadaan Pakaian Dinas beserta Atribut Kelengkapannya	Jumlah Paket Pakaian Dinas beserta Atribut Kelengkapan				1 Paket	35,000,000	Kab. Katingan, Tewang Sangalang Garing, Pendahara	PENDAPATAN ASLI DAERAH (PAD)	Memperkuat Stabilitas Polhukhankam Dan Transformasi Pelayanan Publik	a. Meningkatkan penerapan reformasi birokrasi	Administrasi Pelayanan Keuangan	1 Paket	35,000,000	Kecamatan Tewang Sangalang Garing
7	01	01	2.05	11	Bimbingan Teknis Implementasi Peraturan Perundang-Undangan	Jumlah Orang yang Mengikuti Bimbingan Teknis Implementasi Peraturan Perundang- Undangan				6 Orang	40,000,000	Kab. Katingan, Tewang Sangalang Garing, Pendahara	PENDAPATAN ASLI DAERAH (PAD)	Memperkuat Stabilitas Polhukhankam Dan Transformasi Pelayanan Publik	a. Meningkatkan penerapan reformasi birokrasi	Administrasi Pelayanan Keuangan	6 Orang	40,000,000	Kecamatan Tewang Sangalang Garing
7	01	01	2.06		Administrasi Umum Perangkat Daerah	Cakupan bulan Pelayanan Administrasi Perkantoran	bulan		bulan	12 bulan	758,084,396						12 bulan	758,084,396	
7	01	01	2.06	01	Penyediaan Komponen Instalasi Listrik/Penerangan Bangunan Kantor	Jumlah Paket Komponen Instalasi Listrik/Penerangan Bangunan Kantor yang Disediakan				1 Paket	7,623,192	Kab. Katingan, Tewang Sangalang Garing, Pendahara	Sisa Lebih Perhitungan Anggaran Tahun Sebelumnya	Memperkuat Stabilitas Polhukhankam Dan Transformasi Pelayanan Publik	a. Meningkatkan penerapan reformasi birokrasi	Administrasi Pelayanan Keuangan	1 Paket	7,623,192	Kecamatan Tewang Sangalang Garing
7	01	01	2.06	02	Penyediaan Peralatan dan Perlengkapan Kantor	Jumlah Paket Peralatan dan Perlengkapan Kantor yang Disediakan				5 Paket	123,720,193	Kab. Katingan, Tewang Sangalang Garing, Pendahara	Sisa Lebih Perhitungan Anggaran Tahun Sebelumnya	Memperkuat Stabilitas Polhukhankam Dan Transformasi Pelayanan Publik	a. Meningkatkan penerapan reformasi birokrasi	Administrasi Pelayanan Keuangan	5 Paket	123,720,193	Kecamatan Tewang Sangalang Garing
7	01	01	2.06	03	Penyediaan Peralatan Rumah Tangga	Jumlah Paket Peralatan Rumah Tangga yang Disediakan				1 Paket	25,000,000	Kab. Katingan, Tewang Sangalang Garing, Pendahara	Sisa Lebih Perhitungan Anggaran Tahun Sebelumnya	Memperkuat Stabilitas Polhukhankam Dan Transformasi Pelayanan Publik	a. Meningkatkan penerapan reformasi birokrasi	Administrasi Pelayanan Keuangan	1 Paket	25,000,000	Kecamatan Tewang Sangalang Garing
7	01	01	2.06	04	Penyediaan Bahan Logistik Kantor	Jumlah Paket Bahan Logistik Kantor yang Disediakan				2 Paket	77,952,800	Kab. Katingan, Tewang Sangalang Garing, Pendahara	Sisa Lebih Perhitungan Anggaran Tahun Sebelumnya	Memperkuat Stabilitas Polhukhankam Dan Transformasi Pelayanan Publik	a. Meningkatkan penerapan reformasi birokrasi	Administrasi Pelayanan Keuangan	2 Paket	77,952,800	Kecamatan Tewang Sangalang Garing

Penetapan Rencana Kerja Pemerintah Daerah (RKPD)
Kabupaten Katingan
Tahun 2023

Kode					Urusan/ Bidang Urusan/ Program/ Kegiatan/ Sub Kegiatan	Indikator Program/ Kegiatan/ Sub Kegiatan	Target Akhir Periode RPJMD	Realisasi Capaian RKPD Tahun 2021	Prakiraan Capaian Target RKPD Tahun 2022	Capaian Kinerja dan Kerangka Pendanaan					Kelompok Sasaran	Prakiraan Maju Rencana Tahun 2024		Perangkat Daerah Penanggung Jawab	
										Target 2023	Pagu Indikatif	Lokasi	Sumber Dana	Prioritas		Target	Pagu Indikatif		
														Nasional					Daerah
7	01	01	2.06	05	Penyediaan Barang Cetakan dan Penggandaan	Jumlah Paket Barang Cetakan dan Penggandaan yang Disediakan				1 Paket	52,505,991	Kab. Katingan, Tewang Sangalang Garing, Pendahara	Sisa Lebih Perhitungan Anggaran Tahun Sebelumnya	Memperkuat Stabilitas Polhukhankam Dan Transformasi Pelayanan Publik	a. Meningkatkan penerapan reformasi birokrasi	Administrasi Pelayanan Keuangan	1 Paket	52,505,991	Kecamatan Tewang Sangalang Garing
7	01	01	2.06	09	Penyelenggaraan Rapat Koordinasi dan Konsultasi SKPD	Jumlah Laporan Penyelenggaraan Rapat Koordinasi dan Konsultasi SKPD				12 Laporan	471,282,220	Kab. Katingan, Tewang Sangalang Garing, Pendahara	Sisa Lebih Perhitungan Anggaran Tahun Sebelumnya	Memperkuat Stabilitas Polhukhankam Dan Transformasi Pelayanan Publik	a. Meningkatkan penerapan reformasi birokrasi	Administrasi Pelayanan Keuangan	12 Laporan	471,282,220	Kecamatan Tewang Sangalang Garing
7	01	01	2.07		Pengadaan Barang Milik Daerah Penunjang Urusan Pemerintah Daerah	Jumlah sarana dan prasarana gedung kantor	unit		unit	1 unit	120,756,830						1 unit	120,756,830	
7	01	01	2.07	11	Pengadaan Sarana dan Prasarana Pendukung Gedung Kantor atau Bangunan Lainnya	Jumlah Unit Sarana dan Prasarana Pendukung Gedung Kantor atau Bangunan Lainnya yang Disediakan				2 Unit	120,756,830	Kab. Katingan, Tewang Sangalang Garing, Pendahara	Pendapatan Transfer Pemerintah Pusat	Memperkuat Stabilitas Polhukhankam Dan Transformasi Pelayanan Publik	a. Meningkatkan penerapan reformasi birokrasi	Administrasi Pengadaan Barang Milik Daerah	2 Unit	120,756,830	Kecamatan Tewang Sangalang Garing
7	01	01	2.08		Penyediaan Jasa Penunjang Urusan Pemerintahan Daerah	Cakupan bulan pelayanan administrasi perkantoran	bulan		bulan	12 bulan	319,611,836						12 bulan	319,611,836	
7	01	01	2.08	02	Penyediaan Jasa Komunikasi, Sumber Daya Air dan Listrik	Jumlah Laporan Penyediaan Jasa Komunikasi, Sumber Daya Air dan Listrik yang Disediakan				12 Laporan	44,878,400	Kab. Katingan, Tewang Sangalang Garing, Pendahara	Pendapatan Transfer Pemerintah Pusat	Memperkuat Stabilitas Polhukhankam Dan Transformasi Pelayanan Publik	a. Meningkatkan penerapan reformasi birokrasi	Administrasi Pelayanan Air, Listrik dan pelayanan umum kantor	12 Laporan	44,878,400	Kecamatan Tewang Sangalang Garing
7	01	01	2.08	03	Penyediaan Jasa Peralatan dan Perlengkapan Kantor	Jumlah Laporan Penyediaan Jasa Peralatan dan Perlengkapan Kantor yang Disediakan				12 Laporan	17,233,436	Kab. Katingan, Tewang Sangalang Garing, Pendahara	Pendapatan Transfer Pemerintah Pusat	Memperkuat Stabilitas Polhukhankam Dan Transformasi Pelayanan Publik	a. Meningkatkan penerapan reformasi birokrasi	Administrasi Pelayanan Air, Listrik dan pelayanan umum kantor	12 Laporan	17,233,436	Kecamatan Tewang Sangalang Garing
7	01	01	2.08	04	Penyediaan Jasa Pelayanan Umum Kantor	Jumlah Laporan Penyediaan Jasa Pelayanan Umum Kantor yang Disediakan				12 Laporan	257,500,000	Kab. Katingan, Tewang Sangalang Garing, Pendahara	Dana Transfer Umum-Dana Alokasi Umum	Memperkuat Stabilitas Polhukhankam Dan Transformasi Pelayanan Publik	a. Meningkatkan penerapan reformasi birokrasi	Administrasi Pelayanan Air, Listrik dan pelayanan umum kantor	12 Laporan	257,500,000	Kecamatan Tewang Sangalang Garing
7	01	01	2.09		Pemeliharaan Barang Milik Daerah Penunjang Urusan Pemerintahan Daerah	Jumlah Pemeliharaan kebutuhan kantor	tahun		tahun	1 tahun	150,380,202						1 tahun	150,380,202	
7	01	01	2.09	02	Penyediaan Jasa Pemeliharaan, Biaya Pemeliharaan, Pajak dan Perizinan Kendaraan Dinas Operasional atau Lapangan	Jumlah Kendaraan Dinas Operasional atau Lapangan yang Dipelihara dan dibayarkan Pajak dan Perizinannya				5 Unit	56,060,000	Kab. Katingan, Tewang Sangalang Garing, Pendahara	Pendapatan Bagi Hasil	Memperkuat Stabilitas Polhukhankam Dan Transformasi Pelayanan Publik	a. Meningkatkan penerapan reformasi birokrasi	Administrasi Pemeliharaan Barang Milik Daerah	5 Unit	56,060,000	Kecamatan Tewang Sangalang Garing

Penetapan Rencana Kerja Pemerintah Daerah (RKPD) Kabupaten Katingan Tahun 2023																			
Kode					Urusan/ Bidang Urusan/ Program/ Kegiatan/ Sub Kegiatan	Indikator Program/ Kegiatan/ Sub Kegiatan	Target Akhir Periode RPJMD	Realisasi Capaian RKPD Tahun 2021	Prakiraan Capaian Target RKPD Tahun 2022	Capaian Kinerja dan Kerangka Pendanaan					Kelompok Sasaran	Prakiraan Maju Rencana Tahun 2024		Perangkat Daerah Penanggung Jawab	
										Target 2023	Pagu Indikatif	Lokasi	Sumber Dana	Prioritas		Target	Pagu Indikatif		
														Nasional					Daerah
7	01	01	2.09	11	Pemeliharaan/Rehabilitasi Sarana dan Prasarana Pendukung Gedung Kantor atau Bangunan Lainnya	Jumlah Sarana dan Prasarana Pendukung Gedung Kantor atau Bangunan Lainnya yang Dipelihara/Direhabilitasi				2 Unit	94,320,202	Kab. Katingan, Tewang Sangalang Garing, Pendahara	Dana Transfer Umum-Dana Alokasi Umum	Memperkuat Stabilitas Polhukhankam Dan Transformasi Pelayanan Publik	a. Meningkatkan penerapan reformasi birokrasi	Administrasi Pemeliharaan Barang Milik Daerah	2 Unit	94,320,202	Kecamatan Tewang Sangalang Garing
7	01	02			PROGRAM PENYELENGGARAAN PEMERINTAHAN DAN PELAYANAN PUBLIK	Cakupan Pelayanan Kecamatan yang dilaksanakan sesuai Standar Operasional Prosedur (SOP)	%		%	100 %	59,672,845						100 %	59,672,845	
7	01	02	2.01		Koordinasi Penyelenggaraan Kegiatan Pemerintahan di Tingkat Kecamatan	Jumlah Laporan Musrenbang Kecamatan	dokumen		dokumen	1 dokumen	50,896,847						1 dokumen	50,896,847	
7	01	02	2.01	01	Koordinasi/Sinergi Perencanaan dan Pelaksanaan Kegiatan Pemerintahan dengan Perangkat Daerah dan Instansi Vertikal Terkait	Jumlah Laporan Koordinasi/Sinergi Perencanaan dan Pelaksanaan Kegiatan Pemerintahan dengan Perangkat Daerah dan Instansi Vertikal Terkait				2 Laporan	32,759,090	Kab. Katingan, Tewang Sangalang Garing, Pendahara	PENDAPATAN ASLI DAERAH (PAD)		a. Meningkatkan penerapan reformasi birokrasi	Administrasi Penyelenggara an kegiatan tingkat kecamatan	2 Laporan	32,759,090	Kecamatan Tewang Sangalang Garing
7	01	02	2.01	02	Peningkatan Efektifitas Kegiatan Pemerintahan di Tingkat Kecamatan	Jumlah Dokumen Peningkatan Efektifitas Kegiatan Pemerintahan di Tingkat Kecamatan				1 Dokumen	18,137,757	Kab. Katingan, Tewang Sangalang Garing, Pendahara	PENDAPATAN ASLI DAERAH (PAD)		a. Meningkatkan penerapan reformasi birokrasi	Administrasi Penyelenggara an kegiatan tingkat kecamatan	1 Dokumen	18,137,757	Kecamatan Tewang Sangalang Garing
7	01	02	2.03		Koordinasi Pemeliharaan Prasarana dan Sarana Pelayanan Umum	Jumlah Laporan Kegiatan Kecamatan	laporan		laporan	1 laporan	8,775,998						1 laporan	8,775,998	
7	01	02	2.03	01	Koordinasi/Sinergi dengan Perangkat Daerah dan/atau Instansi Vertikal yang Terkait dalam Pemeliharaan Sarana dan Prasarana Pelayanan Umum	Jumlah Dokumen Koordinasi/Sinergi dengan Perangkat Daerah dan/atau Instansi Vertikal yang Terkait dalam Pemeliharaan Sarana dan Prasarana Pelayanan Umum				1 Dokumen	8,775,998	Kab. Katingan, Tewang Sangalang Garing, Pendahara	PENDAPATAN ASLI DAERAH (PAD)	Memperkuat Stabilitas Polhukhankam Dan Transformasi Pelayanan Publik	a. Meningkatkan penerapan reformasi birokrasi	administrasi Pelayanan Umum Kecamatan	1 Dokumen	8,775,998	Kecamatan Tewang Sangalang Garing
7	01	03			PROGRAM PEMBERDAYAAN MASYARAKAT DESA DAN KELURAHAN	Cakupan Desa/Kelurahan yang di Fasilitasi oleh Kecamatan	%		%	100 %	321,302,370						100 %	321,302,370	
7	01	03	2.02		Kegiatan Pemberdayaan Kelurahan	Jumlah pembangunan sarana dan prasarana kelurahan	tahun		tahun	1 tahun	321,302,370						1 tahun	321,302,370	
7	01	03	2.02	02	Pembangunan Sarana dan Prasarana Kelurahan	Jumlah Sarana dan Prasarana Kelurahan yang Terbangun				1 Unit	300,000,000	Kab. Katingan, Tewang Sangalang Garing, Pendahara	Dana Transfer Umum-Dana Alokasi Umum	Memperkuat Stabilitas Polhukhankam Dan Transformasi Pelayanan Publik	a. Meningkatkan penerapan reformasi birokrasi	Administrasi Pelayanan Kelurahan	1 Unit	300,000,000	Kecamatan Tewang Sangalang Garing

Penetapan Rencana Kerja Pemerintah Daerah (RKPD)
Kabupaten Katingan
Tahun 2023

Kode					Urusan/ Bidang Urusan/ Program/ Kegiatan/ Sub Kegiatan	Indikator Program/ Kegiatan/ Sub Kegiatan	Target Akhir Periode RPJMD	Realisasi Capaian RKPD Tahun 2021	Prakiraan Capaian Target RKPD Tahun 2022	Capaian Kinerja dan Kerangka Pendanaan						Kelompok Sasaran	Prakiraan Maju Rencana Tahun 2024		Perangkat Daerah Penanggung Jawab
										Target 2023	Pagu Indikatif	Lokasi	Sumber Dana	Prioritas			Target	Pagu Indikatif	
														Nasional	Daerah				
7	01	03	2.02	03	Pemberdayaan Masyarakat di Kelurahan	Jumlah Pokmas dan Ormas yang Melaksanakan Pemberdayaan Masyarakat di Kelurahan				1 Pokmas / Ormas	21,302,370	Kab. Katingan, Tewang Sangalang Garing, Pendahara	Dana Transfer Umum-Dana Alokasi Umum	Memperkuat Stabilitas Polhukhankam Dan Transformasi Pelayanan Publik	a. Meningkatkan penerapan reformasi birokrasi	Administrasi Pelayanan Kelurahan	1 Pokmas / Ormas	21,302,370	Kecamatan Tewang Sangalang Garing
7	01	05			PROGRAM PENYELENGGARAAN URUSAN PEMERINTAHAN UMUM	Cakupan Penyelenggaraan Urusan Pemerintahan Umum di Kecamatan	%		%	100 %	260,449,193						100 %	260,449,193	
7	01	05	2.01		Penyelenggaraan Urusan Pemerintahan Umum Sesuai Penugasan Kepala Daerah	Jumlah Laporan Kegiatan Kecamatan	laporan		laporan	1 laporan	260,449,193						1 laporan	260,449,193	
7	01	05	2.01	02	Fasilitasi, Koordinasi dan Pembinaan (Bimtek, Sosialisasi, Konsultasi) Wawasan Kebangsaan dan Ketahanan Nasional	Jumlah Orang yang Mengikuti Fasilitasi, Koordinasi dan Pembinaan (Bimtek, Sosialisasi, Konsultasi) Wawasan Kebangsaan dan Ketahanan Nasional				100 Orang	73,697,120	Kab. Katingan, Tewang Sangalang Garing, Pendahara	Sisa Lebih Perhitungan Anggaran Tahun Sebelumnya	Memperkuat Stabilitas Polhukhankam Dan Transformasi Pelayanan Publik	a. Meningkatkan penerapan reformasi birokrasi	Administrasi penyelenggara an urusan pemerintahan umum kecamatan	100 Orang	73,697,120	Kecamatan Tewang Sangalang Garing
7	01	05	2.01	03	Pembinaan Persatuan dan Kesatuan Bangsa	Jumlah Orang yang Mengikuti Pembinaan Persatuan dan Kesatuan Bangsa				150 Orang	32,706,529	Kab. Katingan, Tewang Sangalang Garing, Pendahara	Sisa Lebih Perhitungan Anggaran Tahun Sebelumnya	Memperkuat Stabilitas Polhukhankam Dan Transformasi Pelayanan Publik	a. Meningkatkan penerapan reformasi birokrasi	Administrasi penyelenggara an urusan pemerintahan umum kecamatan	150 Orang	32,706,529	Kecamatan Tewang Sangalang Garing
7	01	05	2.01	04	Pembinaan Kerukunan Antar Suku dan Intra Suku, Umat Beragama, Ras, dan Golongan Lainnya Guna Mewujudkan Stabilitas Keamanan Lokal, Regional, dan Nasional	Jumlah Orang yang Mengikuti Pembinaan Kerukunan Antar Suku dan Intra Suku , Umat Beragama, Ras, dan Golongan Lainnya Guna Mewujudkan Stabilitas Keamanan Lokal, Regional, dan Nasional				200 Orang	126,765,544	Kab. Katingan, Tewang Sangalang Garing, Pendahara	Sisa Lebih Perhitungan Anggaran Tahun Sebelumnya	Memperkuat Stabilitas Polhukhankam Dan Transformasi Pelayanan Publik	a. Meningkatkan penerapan reformasi birokrasi	Administrasi penyelenggara an urusan pemerintahan umum kecamatan	200 Orang	126,765,544	Kecamatan Tewang Sangalang Garing
7	01	05	2.01	08	Pelaksanaan Tugas Forum Koordinasi Pimpinan di Kecamatan	Jumlah Dokumen Tugas Forum Koordinasi Pimpinan di Kecamatan				1 Dokumen	27,280,000	Kab. Katingan, Tewang Sangalang Garing, Pendahara	Sisa Lebih Perhitungan Anggaran Tahun Sebelumnya	Memperkuat Stabilitas Polhukhankam Dan Transformasi Pelayanan Publik	a. Meningkatkan penerapan reformasi birokrasi	Administrasi penyelenggara an urusan pemerintahan umum kecamatan	1 Dokumen	27,280,000	Kecamatan Tewang Sangalang Garing
7					UNSUR KEWILAYAHAN														
7	01				KECAMATAN						3,670,891,912							4,788,848,880	
7	01	01			PROGRAM PENUNJANG URUSAN PEMERINTAHAN DAERAH KABUPATEN/KOTA	Nilai LAKIP	B		0	B	3,345,401,912						B	4,458,458,880	
7	01	01	2.02		Administrasi Keuangan Perangkat Daerah	Tersedianya Gaji dan Tunjangan ASN	%		%	90 %	2,604,805,401						90 %	3,150,338,880	

Penetapan Rencana Kerja Pemerintah Daerah (RKPD)
Kabupaten Katingan
Tahun 2023

Kode					Urusan/ Bidang Urusan/ Program/ Kegiatan/ Sub Kegiatan	Indikator Program/ Kegiatan/ Sub Kegiatan	Target Akhir Periode RPJMD	Realisasi Capaian RKPD Tahun 2021	Prakiraan Capaian Target RKPD Tahun 2022	Capaian Kinerja dan Kerangka Pendanaan					Kelompok Sasaran	Prakiraan Maju Rencana Tahun 2024		Perangkat Daerah Penanggung Jawab	
										Target 2023	Pagu Indikatif	Lokasi	Sumber Dana	Prioritas		Target	Pagu Indikatif		
														Nasional					Daerah
7	01	01	2.02	01	Penyediaan Gaji dan Tunjangan ASN	Jumlah Orang yang Menerima Gaji dan Tunjangan ASN				1 tahun	2,604,805,401	Kab. Katingan, Pulau Malan, Semua Kelurahan	Dana Transfer Umum - Dana Alokasi Umum		a. Meningkatkan penerapan reformasi birokrasi	Kecamatan Pulau Malan	1 tahun	3,150,338,880	Kecamatan Pulau Malan
7	01	01	2.05		Administrasi Kepegawaian Perangkat Daerah	Jumlah Paket Pakaian Dinas Beserta Atributnya	Paket		Paket	24 Paket	40,000,000						24 Paket	78,000,000	
7	01	01	2.05	02	Pengadaan Pakaian Dinas beserta Atribut Kelengkapannya	Jumlah Paket Pakaian Dinas beserta Atribut Kelengkapan Unit kerja yang mendapatkan peningkatan Sarana dan Prasarana Apartur				24 Paket 1 tahun	15,000,000	Kab. Katingan, Pulau Malan, Semua Kelurahan	Dana Transfer Umum - Dana Alokasi Umum		a. Meningkatkan penerapan reformasi birokrasi		24 Paket 1 tahun	18,000,000	Kecamatan Pulau Malan
7	01	01	2.05	11	Bimbingan Teknis Implementasi Peraturan Perundang-Undangan	Jumlah Orang yang Mengikuti Bimbingan Teknis Implementasi Peraturan Perundang- Undangan Persentase sumber daya aparatur yang memiliki kompetensi				4 Orang 1 tahun	25,000,000	Kab. Katingan, Pulau Malan, Semua Kelurahan	Dana Transfer Umum-Dana Alokasi Umum		a. Meningkatkan penerapan reformasi birokrasi		4 Orang 1 tahun	60,000,000	Kecamatan Pulau Malan
7	01	01	2.06		Administrasi Umum Perangkat Daerah	Jumlah Unit kerja internal yang memperoleh pelayanan administrasi perkantoran	%		%	90 %	314,251,511						90 %	401,000,000	
7	01	01	2.06	01	Penyediaan Komponen Instalasi Listrik/Penerangan Bangunan Kantor	Jumlah Paket Komponen Instalasi Listrik/Penerangan Bangunan Kantor yang Disediakan Unit kerja internal yang memperoleh pelayanan administrasi perkantoran				1 tahun 1 tahun	4,000,000	Kab. Katingan, Pulau Malan, Semua Kelurahan	Dana Transfer Umum-Dana Alokasi Umum		a. Meningkatkan penerapan reformasi birokrasi	Kantor Camat Pulau Malan	1 tahun 1 tahun	5,000,000	Kecamatan Pulau Malan
7	01	01	2.06	02	Penyediaan Peralatan dan Perlengkapan Kantor	Jumlah Paket Peralatan dan Perlengkapan Kantor yang Disediakan Unit kerja internal yang memperoleh pelayanan administrasi perkantoran				1 tahun 1 tahun	25,000,000	Kab. Katingan, Pulau Malan, Semua Kelurahan	Dana Transfer Umum-Dana Alokasi Umum		a. Meningkatkan penerapan reformasi birokrasi	Kantor Camat Pulau Malan	1 tahun 1 tahun	28,000,000	Kecamatan Pulau Malan
7	01	01	2.06	03	Penyediaan Peralatan Rumah Tangga	Jumlah Paket Peralatan Rumah Tangga yang Disediakan Unit kerja internal yang memperoleh pelayanan administrasi perkantoran				1 tahun 1 tahun	5,001,511	Kab. Katingan, Pulau Malan, Semua Kelurahan	Dana Transfer Umum-Dana Alokasi Umum		a. Meningkatkan penerapan reformasi birokrasi	Kantor Camat Pulau Malan	1 tahun 1 tahun	8,000,000	Kecamatan Pulau Malan

Penetapan Rencana Kerja Pemerintah Daerah (RKPD) Kabupaten Katingan Tahun 2023																			
Kode					Urusan/ Bidang Urusan/ Program/ Kegiatan/ Sub Kegiatan	Indikator Program/ Kegiatan/ Sub Kegiatan	Target Akhir Periode RPJMD	Realisasi Capaian RKPD Tahun 2021	Prakiraan Capaian Target RKPD Tahun 2022	Capaian Kinerja dan Kerangka Pendanaan						Kelompok Sasaran	Prakiraan Maju Rencana Tahun 2024		Perangkat Daerah Penanggung Jawab
										Target 2023	Pagu Indikatif	Lokasi	Sumber Dana	Prioritas			Target	Pagu Indikatif	
														Nasional	Daerah				
7	01	01	2.06	04	Penyediaan Bahan Logistik Kantor	Jumlah Paket Bahan Logistik Kantor yang Disediakan Unit kerja internal yang memperoleh pelayanan administrasi perkantoran				1 tahun 1 tahun	38,000,000	Kab. Katingan, Pulau Malan, Semua Kelurahan	Dana Transfer Umum-Dana Alokasi Umum		a. Meningkatkan penerapan reformasi birokrasi	Kantor Camat Pulau Malan	1 tahun 1 tahun	40,000,000	Kecamatan Pulau Malan
7	01	01	2.06	05	Penyediaan Barang Cetakan dan Penggandaan	Jumlah Paket Barang Cetakan dan Penggandaan yang Disediakan Unit kerja internal yang memperoleh pelayanan administrasi perkantoran				1 tahun 1 tahun	17,000,000	Kab. Katingan, Pulau Malan, Semua Kelurahan	Dana Transfer Umum-Dana Alokasi Umum		a. Meningkatkan penerapan reformasi birokrasi	Kantor Camat Pulau Malan	1 tahun 1 tahun	20,000,000	Kecamatan Pulau Malan
7	01	01	2.06	09	Penyelenggaraan Rapat Koordinasi dan Konsultasi SKPD	Jumlah Laporan Penyelenggaraan Rapat Koordinasi dan Konsultasi SKPD Unit kerja internal yang memperoleh pelayanan administrasi perkantoran				1 tahun 1 tahun	225,250,000	Kab. Katingan, Pulau Malan, Semua Kelurahan	Dana Transfer Umum-Dana Alokasi Umum		a. Meningkatkan penerapan reformasi birokrasi	Kantor Camat Pulau Malan	1 tahun 1 tahun	300,000,000	Kecamatan Pulau Malan
7	01	01	2.07		Pengadaan Barang Milik Daerah Penunjang Urusan Pemerintah Daerah	Tersedianya Sarana dan Prasarana Transportasi Kecamatan	unit		unit	3 unit	95,000,000						3 unit	255,000,000	
7	01	01	2.07	02	Pengadaan Kendaraan Dinas Operasional atau Lapangan	Jumlah Unit Kendaraan Dinas Operasional atau Lapangan yang Disediakan Unit Kerja Internal yang mendapatkan peningkatan Sarana dan Prasarana Apatur				3 Unit 1 tahun	75,000,000	Kab. Katingan, Pulau Malan, Semua Kelurahan	Dana Transfer Umum-Dana Alokasi Umum		a. Meningkatkan penerapan reformasi birokrasi	Kantor Camat Pulau Malan	3 Unit 1 tahun	175,000,000	Kecamatan Pulau Malan
7	01	01	2.07	06	Pengadaan Peralatan dan Mesin Lainnya	Jumlah Unit Peralatan dan Mesin Lainnya yang Disediakan Unit Kerja Internal yang mendapatkan peningkatan Sarana dan Prasarana Apatur				3 Unit 1 tahun	20,000,000	Kab. Katingan, Pulau Malan, Semua Kelurahan	Dana Transfer Umum-Dana Alokasi Umum		a. Meningkatkan penerapan reformasi birokrasi	Kantor Camat Pulau Malan	3 Unit 1 tahun	80,000,000	Kecamatan Pulau Malan
7	01	01	2.08		Penyediaan Jasa Penunjang Urusan Pemerintahan Daerah	Jumlah Unit kerja internal yang memperoleh pelayanan administrasi perkantoran	%		%	90 %	212,360,000						90 %	225,360,000	
7	01	01	2.08	02	Penyediaan Jasa Komunikasi, Sumber Daya Air dan Listrik	Jumlah Laporan Penyediaan Jasa Komunikasi, Sumber Daya Air dan Listrik yang Disediakan				1 tahun	12,000,000	Kab. Katingan, Pulau Malan, Semua Kelurahan	Dana Transfer Umum-Dana Alokasi Umum	Meningkatkan Sumber Daya Manusia Yang Berkualitas Dan Berdaya Saing	a. Meningkatkan penerapan reformasi birokrasi	Kantor Camat Pulau Malan	1 tahun	25,000,000	Kecamatan Pulau Malan

Penetapan Rencana Kerja Pemerintah Daerah (RKPD)
Kabupaten Katingan
Tahun 2023

Kode					Urusan/ Bidang Urusan/ Program/ Kegiatan/ Sub Kegiatan	Indikator Program/ Kegiatan/ Sub Kegiatan	Target Akhir Periode RPJMD	Realisasi Capaian RKPD Tahun 2021	Prakiraan Capaian Target RKPD Tahun 2022	Capaian Kinerja dan Kerangka Pendanaan						Kelompok Sasaran	Prakiraan Maju Rencana Tahun 2024		Perangkat Daerah Penanggung Jawab
										Target 2023	Pagu Indikatif	Lokasi	Sumber Dana	Prioritas			Target	Pagu Indikatif	
														Nasional	Daerah				
7	01	01	2.08	04	Penyediaan Jasa Pelayanan Umum Kantor	Jumlah Laporan Penyediaan Jasa Pelayanan Umum Kantor yang Disediakan Unit kerja internal yang memperoleh pelayanan administrasi perkantoran				1 tahun 1 tahun	200,360,000	Kab. Katingan, Pulau Malan, Semua Kelurahan	Dana Transfer Umum - Dana Bagi Hasil	Meningkatkan Sumber Daya Manusia Yang Berkualitas Dan Berdaya Saing	a. Meningkatkan penerapan reformasi birokrasi	Kantor Camat Pulau Malan	1 tahun 1 tahun	200,360,000	Kecamatan Pulau Malan
7	01	01	2.09		Pemeliharaan Barang Milik Daerah Penunjang Urusan Pemerintahan Daerah	Jumlah Unit kerja internal yang memperoleh pelayanan administrasi perkantoran	%		%	90 %	78,985,000						90 %	348,760,000	
7	01	01	2.09	01	Penyediaan Jasa Pemeliharaan, Biaya Pemeliharaan, dan Pajak Kendaraan Perorangan Dinas atau Kendaraan Dinas Jabatan	Jumlah Kendaraan Perorangan Dinas atau Kendaraan Dinas Jabatan yang Dipelihara dan dibayarkan Pajaknya Unit kerja internal yang memperoleh pelayanan administrasi perkantoran				6 Unit 1 tahun	42,585,000	Kab. Katingan, Pulau Malan, Semua Kelurahan	Dana Transfer Umum-Dana Alokasi Umum		a. Meningkatkan penerapan reformasi birokrasi	Kantor Camat Pulau Malan	6 Unit 1 tahun	90,000,000	Kecamatan Pulau Malan
7	01	01	2.09	06	Pemeliharaan Peralatan dan Mesin Lainnya	Jumlah Peralatan dan Mesin Lainnya yang Dipelihara Unit kerja internal yang memperoleh pelayanan administrasi perkantoran				8 Unit 1 tahun	4,000,000	Kab. Katingan, Pulau Malan, Semua Kelurahan	Dana Transfer Umum-Dana Alokasi Umum		a. Meningkatkan penerapan reformasi birokrasi	Kantor Camat Pulau Malan	8 Unit 1 tahun	3,000,000	Kecamatan Pulau Malan
7	01	01	2.09	10	Pemeliharaan/Rehabilitasi Sarana dan Prasarana Gedung Kantor atau Bangunan Lainnya	Jumlah Sarana dan Prasarana Gedung Kantor atau Bangunan Lainnya yang Dipelihara/Direhabilitasi				3 Unit	32,400,000	Kab. Katingan, Pulau Malan, Semua Kelurahan	Dana Transfer Umum-Dana Alokasi Umum		a. Meningkatkan penerapan reformasi birokrasi	Kantor Camat Pulau Malan	3 Unit	255,760,000	Kecamatan Pulau Malan
7	01	02			PROGRAM PENYELENGGARAAN PEMERINTAHAN DAN PELAYANAN PUBLIK	Cakupan Pelayanan Kecamatan yang dilaksanakan sesuai Standar Operasional Prosedur (SOP)	%		%	90 %	26,900,000						90 %	27,000,000	
7	01	02	2.01		Koordinasi Penyelenggaraan Kegiatan Pemerintahan di Tingkat Kecamatan	Cakupan Pelayanan Kecamatan yang dilaksanakan sesuai Standar Operasional Prosedur (SOP)	%		%	90 %	14,900,000						90 %	15,000,000	

Penetapan Rencana Kerja Pemerintah Daerah (RKPD) Kabupaten Katingan Tahun 2023																				
Kode						Urusan/ Bidang Urusan/ Program/ Kegiatan/ Sub Kegiatan	Indikator Program/ Kegiatan/ Sub Kegiatan	Target Akhir Periode RPJMD	Realisasi Capaian RKPD Tahun 2021	Prakiraan Capaian Target RKPD Tahun 2022	Capaian Kinerja dan Kerangka Pendanaan						Kelompok Sasaran	Prakiraan Maju Rencana Tahun 2024		Perangkat Daerah Penanggung Jawab
											Target 2023	Pagu Indikatif	Lokasi	Sumber Dana	Prioritas			Target	Pagu Indikatif	
															Nasional	Daerah				
7	01	02	2.01	01	Koordinasi/Sinergi Perencanaan dan Pelaksanaan Kegiatan Pemerintahan dengan Perangkat Daerah dan Instansi Vertikal Terkait	Jumlah Laporan Koordinasi/Sinergi Perencanaan dan Pelaksanaan Kegiatan Pemerintahan dengan Perangkat Daerah dan Instansi Vertikal Terkait Persentase Pelayanan Kecamatan yang dilaksanakan sesuai Standar Operasional Prosedur (SOP)				1 Kegiatan 1 tahun	14,900,000	Kab. Katingan, Pulau Malan, Semua Kelurahan	Dana Transfer Umum-Dana Alokasi Umum		a. Meningkatkan penerapan reformasi birokrasi	Kantor Camat Pulau Malan	1 Kegiatan 1 tahun	15,000,000	Kecamatan Pulau Malan	
7	01	02	2.03		Koordinasi Pemeliharaan Prasarana dan Sarana Pelayanan Umum	Cakupan Pelayanan Kecamatan yang dilaksanakan sesuai Standar Operasional Prosedur (SOP)	%		%	90 %	12,000,000						90 %	12,000,000		
7	01	02	2.03	01	Koordinasi/Sinergi dengan Perangkat Daerah dan/atau Instansi Vertikal yang Terkait dalam Pemeliharaan Sarana dan Prasarana Pelayanan Umum	Jumlah Dokumen Koordinasi/Sinergi dengan Perangkat Daerah dan/atau Instansi Vertikal yang Terkait dalam Pemeliharaan Sarana dan Prasarana Pelayanan Umum Persentase Pelayanan Kecamatan yang dilaksanakan sesuai Standar Operasional Prosedur (SOP)				0 Dokumen 1 tahun	12,000,000		Dana Transfer Umum-Dana Alokasi Umum		a. Meningkatkan penerapan reformasi birokrasi	Kantor Camat Pulau Malan	0 Dokumen 1 tahun	12,000,000	Kecamatan Pulau Malan	
7	01	05			PROGRAM PENYELENGGARAAN URUSAN PEMERINTAHAN UMUM	Cakupan penyelenggaraan urusan pemerintahan umum di kecamatan	%		%	90 %	298,590,000						90 %	303,390,000		
7	01	05	2.01		Penyelenggaraan Urusan Pemerintahan Umum Sesuai Penugasan Kepala Daerah	Cakupan Pelayanan Kecamatan yang dilaksanakan sesuai Standar Operasional Prosedur (SOP)	%		%	90 %	298,590,000						90 %	303,390,000		
7	01	05	2.01	02	Fasilitasi, Koordinasi dan Pembinaan (Bimtek, Sosialisasi, Konsultasi) Wawasan Kebangsaan dan Ketahanan Nasional	Jumlah Orang yang Mengikuti Fasilitasi, Koordinasi dan Pembinaan (Bimtek, Sosialisasi, Konsultasi) Wawasan Kebangsaan dan Ketahanan Nasional Persentase Pelayanan Kecamatan yang dilaksanakan sesuai Standar Operasional Prosedur (SOP)				1 tahun 1 tahun	60,150,000	Kab. Katingan, Pulau Malan, Semua Kelurahan	Dana Transfer Umum-Dana Alokasi Umum	Meningkatkan Sumber Daya Manusia Yang Berkualitas Dan Berdaya Saing	a. Meningkatkan penerapan reformasi birokrasi	Kantor Camat Pulau Malan	1 tahun 1 tahun	60,150,000	Kecamatan Pulau Malan	

Penetapan Rencana Kerja Pemerintah Daerah (RKPD) Kabupaten Katingan Tahun 2023																				
Kode					Urusan/ Bidang Urusan/ Program/ Kegiatan/ Sub Kegiatan	Indikator Program/ Kegiatan/ Sub Kegiatan	Target Akhir Periode RPJMD	Realisasi Capaian RKPD Tahun 2021	Prakiraan Capaian Target RKPD Tahun 2022	Capaian Kinerja dan Kerangka Pendanaan						Kelompok Sasaran	Prakiraan Maju Rencana Tahun 2024		Perangkat Daerah Penanggung Jawab	
										Target 2023	Pagu Indikatif	Lokasi	Sumber Dana	Prioritas			Target	Pagu Indikatif		
														Nasional	Daerah					
7	01	05	2.01	03	Pembinaan Persatuan dan Kesatuan Bangsa	Jumlah Orang yang Mengikuti Pembinaan Persatuan dan Kesatuan Bangsa Persentase Pelayanan Kecamatan yang dilaksanakan sesuai Standar Operasional Prosedur (SOP)				30 Orang 1 tahun	40,200,000	Kab. Katingan, Pulau Malan, Semua Kelurahan	Dana Transfer Umum-Dana Alokasi Umum	Meningkatkan Sumber Daya Manusia Yang Berkualitas Dan Berdaya Saing	a. Meningkatkan penerapan reformasi birokrasi	Kantor Camat Pulau Malan	30 Orang 1 tahun	45,000,000	Kecamatan Pulau Malan	
7	01	05	2.01	04	Pembinaan Kerukunan Antar Suku dan Intra Suku, Umat Beragama, Ras, dan Golongan Lainnya Guna Mewujudkan Stabilitas Keamanan Lokal, Regional, dan Nasional	Jumlah Orang yang Mengikuti Pembinaan Kerukunan Antar Suku dan Intra Suku , Umat Beragama, Ras, dan Golongan Lainnya Guna Mewujudkan Stabilitas Keamanan Lokal, Regional, dan Nasional Persentase Pelayanan Kecamatan yang dilaksanakan sesuai Standar Operasional Prosedur (SOP)				60 Orang 1 tahun	180,240,000	Kab. Katingan, Pulau Malan, Semua Kelurahan	Dana Transfer Umum-Dana Alokasi Umum	Meningkatkan Sumber Daya Manusia Yang Berkualitas Dan Berdaya Saing	a. Meningkatkan penerapan reformasi birokrasi	Kantor Camat Pulau Malan	60 Orang 1 tahun	180,240,000	Kecamatan Pulau Malan	
7	01	05	2.01	08	Pelaksanaan Tugas Forum Koordinasi Pimpinan di Kecamatan	Jumlah Dokumen Tugas Forum Koordinasi Pimpinan di Kecamatan				1 Dokumen	18,000,000	Kab. Katingan, Pulau Malan, Semua Kelurahan	Dana Transfer Umum-Dana Alokasi Umum	Meningkatkan Sumber Daya Manusia Yang Berkualitas Dan Berdaya Saing	a. Meningkatkan penerapan reformasi birokrasi	Kantor Camat Pulau Malan	1 Dokumen	18,000,000	Kecamatan Pulau Malan	
7					UNSUR KEWILAYAHAN															
7	01				KECAMATAN						4,871,082,035							5,763,475,797		
7	01	01			PROGRAM PENUNJANG URUSAN PEMERINTAHAN DAERAH KABUPATEN/KOTA	Nilai LAKIP	0		0	B 0	4,073,642,210						B 0	4,596,179,382		
7	01	01	2.02		Administrasi Keuangan Perangkat Daerah	Tersedianya Gaji dan Tunjangan ASN	Tahun		Tahun	1 Tahun	2,856,574,681						1 Tahun	3,142,232,149		
7	01	01	2.02	01	Penyediaan Gaji dan Tunjangan ASN	Jumlah Orang yang Menerima Gaji dan Tunjangan ASN Tersedianya Gaji dan Tunjangan ASN				0 Orang/bulan 1 Tahun	2,856,574,681	Kab. Katingan, Katingan Tengah, Semua Kelurahan	Dana Transfer Umum-Dana Alokasi Umum	Meningkatkan Sumber Daya Manusia Yang Berkualitas Dan Berdaya Saing	a. Meningkatkan penerapan reformasi birokrasi	ASN Kecamatan Katingan Tengah	0 Orang/bulan 1 Tahun	3,142,232,149	Kecamatan Katingan Tengah	
7	01	01	2.05		Administrasi Kepegawaian Perangkat Daerah	Terlaksananya Bimbingan Teknis Implementasi Peraturan Perundang-Undangan Tersedianya Pakaian Dinas Beserta Perlengkapannya yang Diadakan	Tahun Stel		Tahun Stel	1 Tahun 30 Stel	60,250,000						1 Tahun 30 Stel	66,275,000		

Penetapan Rencana Kerja Pemerintah Daerah (RKPD)
Kabupaten Katingan
Tahun 2023

Kode						Urusan/ Bidang Urusan/ Program/ Kegiatan/ Sub Kegiatan	Indikator Program/ Kegiatan/ Sub Kegiatan	Target Akhir Periode RPJMD	Realisasi Capaian RKPD Tahun 2021	Prakiraan Capaian Target RKPD Tahun 2022	Capaian Kinerja dan Kerangka Pendanaan						Kelompok Sasaran	Prakiraan Maju Rencana Tahun 2024		Perangkat Daerah Penanggung Jawab	
											Target 2023	Pagu Indikatif	Lokasi	Sumber Dana	Prioritas			Target	Pagu Indikatif		
															Nasional	Daerah					
7		01	01	2.05	02	Pengadaan Pakaian Dinas beserta Atribut Kelengkapannya	Jumlah Paket Pakaian Dinas beserta Atribut Kelengkapan				1 Paket	20,250,000	Kab. Katingan, Katingan Tengah, Semua Kelurahan	Dana Transfer Umum-Dana Alokasi Umum	Meningkatkan Sumber Daya Manusia Yang Berkualitas Dan Berdaya Saing	a. Meningkatkan penerapan reformasi birokrasi	ASN dan THL Kecamatan Katingan Tengah	1 Paket	22,275,000	Kecamatan Katingan Tengah	
7		01	01	2.05	11	Bimbingan Teknis Implementasi Peraturan Perundang-Undangan	Jumlah Orang yang Mengikuti Bimbingan Teknis Implementasi Peraturan Perundang- Undangan				4 Orang	40,000,000	Kab. Katingan, Katingan Tengah, Semua Kelurahan	PENDAPATAN ASLI DAERAH (PAD)	Meningkatkan Sumber Daya Manusia Yang Berkualitas Dan Berdaya Saing	a. Meningkatkan penerapan reformasi birokrasi	ASN dan THL Kecamatan Katingan Tengah	4 Orang	44,000,000	Kecamatan Katingan Tengah	
7		01	01	2.06	Administrasi Umum Perangkat Daerah	Jumlah Laporan Penyelenggaraan Rapat Koordinasi dan Konsultasi SKPD Tersedianya Bahan Logistik Kantor Tersedianya Barang Cetakan dan Penggandaan Tersedianya Komponen Instalasi Listrik/Penerangan Bangunan Kantor Tersedianya Peralatan dan Perlengkapan Kantor Tersedianya Peralatan Rumah Tangga	Persen Persen Persen Persen Persen Persen		Persen Persen Persen Persen Persen Persen	90 Persen 90 Persen 90 Persen 90 Persen 90 Persen 90 Persen	588,121,629							90 Persen 90 Persen 90 Persen 90 Persen 90 Persen 90 Persen	780,690,528		
7		01	01	2.06		01	Penyediaan Komponen Instalasi Listrik/Penerangan Bangunan Kantor	Jumlah Paket Komponen Instalasi Listrik/Penerangan Bangunan Kantor yang Disediakan				1 Paket	10,000,000	Kab. Katingan, Katingan Tengah, Semua Kelurahan	Dana Transfer Umum-Dana Alokasi Umum	Meningkatkan Sumber Daya Manusia Yang Berkualitas Dan Berdaya Saing	a. Meningkatkan penerapan reformasi birokrasi	Kantor Kecamatan Katingan Tengah	1 Paket	11,000,000	Kecamatan Katingan Tengah
7		01	01	2.06		02	Penyediaan Peralatan dan Perlengkapan Kantor	Jumlah Paket Peralatan dan Perlengkapan Kantor yang Disediakan				1 Paket	100,000,000	Kab. Katingan, Katingan Tengah, Semua Kelurahan	Dana Transfer Umum-Dana Alokasi Umum	Meningkatkan Sumber Daya Manusia Yang Berkualitas Dan Berdaya Saing	a. Meningkatkan penerapan reformasi birokrasi	Kantor Kecamatan Katingan Tengah	1 Paket	148,998,935	Kecamatan Katingan Tengah
7		01	01	2.06		03	Penyediaan Peralatan Rumah Tangga	Jumlah Paket Peralatan Rumah Tangga yang Disediakan				0 Paket	15,000,000	Kab. Katingan, Katingan Tengah, Semua Kelurahan	Dana Transfer Umum-Dana Alokasi Umum	Meningkatkan Sumber Daya Manusia Yang Berkualitas Dan Berdaya Saing	a. Meningkatkan penerapan reformasi birokrasi	Kantor Kecamatan Katingan Tengah	0 Paket	32,325,299	Kecamatan Katingan Tengah
7		01	01	2.06		04	Penyediaan Bahan Logistik Kantor	Jumlah Paket Bahan Logistik Kantor yang Disediakan				3 Paket	91,764,000	Kab. Katingan, Katingan Tengah, Semua Kelurahan	Dana Transfer Umum-Dana Alokasi Umum	Meningkatkan Sumber Daya Manusia Yang Berkualitas Dan Berdaya Saing	a. Meningkatkan penerapan reformasi birokrasi	Kantor Kecamatan Katingan Tengah	3 Paket	100,940,400	Kecamatan Katingan Tengah

Penetapan Rencana Kerja Pemerintah Daerah (RKPD)
Kabupaten Katingan
Tahun 2023

Kode						Urusan/ Bidang Urusan/ Program/ Kegiatan/ Sub Kegiatan	Indikator Program/ Kegiatan/ Sub Kegiatan	Target Akhir Periode RPJMD	Realisasi Capaian RKPD Tahun 2021	Prakiraan Capaian Target RKPD Tahun 2022	Capaian Kinerja dan Kerangka Pendanaan						Kelompok Sasaran	Prakiraan Maju Rencana Tahun 2024		Perangkat Daerah Penanggung Jawab
											Target 2023	Pagu Indikatif	Lokasi	Sumber Dana	Prioritas			Target	Pagu Indikatif	
															Nasional	Daerah				
7	01	01	2.06	05	Penyediaan Barang Cetakan dan Penggandaan	Jumlah Paket Barang Cetakan dan Penggandaan yang Disediakan				1 Paket	55,174,450	Kab. Katingan, Katingan Tengah, Semua Kelurahan	Dana Transfer Umum-Dana Alokasi Umum	Meningkatkan Sumber Daya Manusia Yang Berkualitas Dan Berdaya Saing	a. Meningkatkan penerapan reformasi birokrasi	Kantor Kecamatan Katingan Tengah	1 Paket	60,691,895	Kecamatan Katingan Tengah	
7	01	01	2.06	09	Penyelenggaraan Rapat Koordinasi dan Konsultasi SKPD	Jumlah Laporan Penyelenggaraan Rapat Koordinasi dan Konsultasi SKPD				12 Laporan	316,183,179	Kab. Katingan, Katingan Tengah, Semua Kelurahan	Dana Transfer Umum-Dana Alokasi Umum	Meningkatkan Sumber Daya Manusia Yang Berkualitas Dan Berdaya Saing	a. Meningkatkan penerapan reformasi birokrasi	Kantor Kecamatan Katingan Tengah	12 Laporan	426,734,000	Kecamatan Katingan Tengah	
7	01	01	2.07		Pengadaan Barang Milik Daerah Penunjang Urusan Pemerintah Daerah	Jumlah Unit Kendaraan Dinas Operasional atau Lapangan yang Disediakan	Unit		Unit	1 Unit	36,893,000						1 Unit	0		
7	01	01	2.07	02	Pengadaan Kendaraan Dinas Operasional atau Lapangan	Jumlah Unit Kendaraan Dinas Operasional atau Lapangan yang Disediakan				1 Unit	36,893,000	Kab. Katingan, Katingan Tengah, Semua Kelurahan	Dana Transfer Umum-Dana Alokasi Umum		a. Meningkatkan penerapan reformasi birokrasi	Kantor Kecamatan Katingan Tengah	1 Unit	0	Kecamatan Katingan Tengah	
7	01	01	2.08		Penyediaan Jasa Penunjang Urusan Pemerintahan Daerah	Jumlah Laporan Penyediaan Jasa Komunikasi, Sumber Daya Air dan Listrik yang Disediakan Jumlah Laporan Penyediaan Jasa Pelayanan Umum Kantor yang Disediakan	Persen Persen		Persen Persen	80 Persen 90 Persen	326,418,000						80 Persen 90 Persen	359,059,800		
7	01	01	2.08	02	Penyediaan Jasa Komunikasi, Sumber Daya Air dan Listrik	Jumlah Laporan Penyediaan Jasa Komunikasi, Sumber Daya Air dan Listrik yang Disediakan				12 Laporan	25,010,000	Kab. Katingan, Katingan Tengah, Semua Kelurahan	Dana Transfer Umum-Dana Alokasi Umum	Meningkatkan Sumber Daya Manusia Yang Berkualitas Dan Berdaya Saing	a. Meningkatkan penerapan reformasi birokrasi	Kantoe Kecamatan Katingan Tengah	12 Laporan	27,511,000	Kecamatan Katingan Tengah	
7	01	01	2.08	04	Penyediaan Jasa Pelayanan Umum Kantor	Jumlah Laporan Penyediaan Jasa Pelayanan Umum Kantor yang Disediakan				12 Laporan	301,408,000	Kab. Katingan, Katingan Tengah, Semua Kelurahan	Dana Transfer Umum-Dana Alokasi Umum	Meningkatkan Sumber Daya Manusia Yang Berkualitas Dan Berdaya Saing	a. Meningkatkan penerapan reformasi birokrasi	Kantoe Kecamatan Katingan Tengah	12 Laporan	331,548,800	Kecamatan Katingan Tengah	

Penetapan Rencana Kerja Pemerintah Daerah (RKPD)
Kabupaten Katingan
Tahun 2023

Kode					Urusan/ Bidang Urusan/ Program/ Kegiatan/ Sub Kegiatan	Indikator Program/ Kegiatan/ Sub Kegiatan	Target Akhir Periode RPJMD	Realisasi Capaian RKPD Tahun 2021	Prakiraan Capaian Target RKPD Tahun 2022	Capaian Kinerja dan Kerangka Pendanaan						Kelompok Sasaran	Prakiraan Maju Rencana Tahun 2024		Perangkat Daerah Penanggung Jawab
										Target 2023	Pagu Indikatif	Lokasi	Sumber Dana	Prioritas			Target	Pagu Indikatif	
														Nasional	Daerah				
7	01	01	2.09		Pemeliharaan Barang Milik Daerah Penunjang Urusan Pemerintahan Daerah	Jumlah Kendaraan Perorangan Dinas atau Kendaraan Dinas Jabatan yang Dipelihara dan dibayarkan Pajaknya	Tahun		Tahun	1 Tahun	205,384,900					1 Tahun	247,921,905		
						Pemeliharaan Peralatan dan Mesin Lainnya	Tahun		Tahun	1 Tahun						1 Tahun			
						Terlaksananya Pemeliharaan/Rehabilitasi Gedung Kantor dan Bangunan Lainnya	Paket		Paket	1 Paket						1 Paket			
						Terlaksananya Pemeliharaan/Rehabilitasi Sarana dan Prasarana Gedung Kantor dan Bangunan Lainnya	Paket		Paket	1 Paket						1 Paket			
7	01	01	2.09	01	Penyediaan Jasa Pemeliharaan, Biaya Pemeliharaan, dan Pajak Kendaraan Perorangan Dinas atau Kendaraan Dinas Jabatan	Jumlah Kendaraan Perorangan Dinas atau Kendaraan Dinas Jabatan yang Dipelihara dan dibayarkan Pajaknya				10 Unit	145,594,900	Kab. Katingan, Katingan Tengah, Semua Kelurahan	Dana Transfer Umum-Dana Alokasi Umum	Meningkatkan Sumber Daya Manusia Yang Berkualitas Dan Berdaya Saing	a. Meningkatkan penerapan reformasi birokrasi	Peralatan Kantor Serta Penunjang Kantor Lainnya	10 Unit	160,154,390	Kecamatan Katingan Tengah
7	01	01	2.09	06	Pemeliharaan Peralatan dan Mesin Lainnya	Jumlah Peralatan dan Mesin Lainnya yang Dipelihara				4 Unit	15,040,000	Kab. Katingan, Katingan Tengah, Semua Kelurahan	Dana Transfer Umum-Dana Alokasi Umum	Meningkatkan Sumber Daya Manusia Yang Berkualitas Dan Berdaya Saing	a. Meningkatkan penerapan reformasi birokrasi	Peralatan Kantor Serta Penunjang Kantor Lainnya	4 Unit	16,544,000	Kecamatan Katingan Tengah
7	01	01	2.09	09	Pemeliharaan/Rehabilitasi Gedung Kantor dan Bangunan Lainnya	Jumlah Gedung Kantor dan Bangunan Lainnya yang Dipelihara/Direhabilitasi				1 Unit	35,000,000	Kab. Katingan, Katingan Tengah, Semua Kelurahan	Dana Transfer Umum-Dana Alokasi Umum	Meningkatkan Sumber Daya Manusia Yang Berkualitas Dan Berdaya Saing	a. Meningkatkan penerapan reformasi birokrasi	Peralatan Kantor Serta Penunjang Kantor Lainnya	1 Unit	60,498,515	Kecamatan Katingan Tengah
7	01	01	2.09	10	Pemeliharaan/Rehabilitasi Sarana dan Prasarana Gedung Kantor atau Bangunan Lainnya	Jumlah Sarana dan Prasarana Gedung Kantor atau Bangunan Lainnya yang Dipelihara/Direhabilitasi				1 Unit	9,750,000	Kab. Katingan, Katingan Tengah, Semua Kelurahan	Dana Transfer Umum-Dana Alokasi Umum	Meningkatkan Sumber Daya Manusia Yang Berkualitas Dan Berdaya Saing	a. Meningkatkan penerapan reformasi birokrasi	Peralatan Kantor Serta Penunjang Kantor Lainnya	1 Unit	10,725,000	Kecamatan Katingan Tengah
7	01	02			PROGRAM PENYELENGGARAAN PEMERINTAHAN DAN PELAYANAN PUBLIK	Persentase Pelayanan Kecamatan yang dilaksanakan sesuai Standar Operasional Prosedur (SOP)	Persen		Persen	90 Persen	211,363,195					90 Persen	232,499,515		

Penetapan Rencana Kerja Pemerintah Daerah (RKPD) Kabupaten Katingan Tahun 2023																			
Kode					Urusan/ Bidang Urusan/ Program/ Kegiatan/ Sub Kegiatan	Indikator Program/ Kegiatan/ Sub Kegiatan	Target Akhir Periode RPJMD	Realisasi Capaian RKPD Tahun 2021	Prakiraan Capaian Target RKPD Tahun 2022	Capaian Kinerja dan Kerangka Pendanaan						Kelompok Sasaran	Prakiraan Maju Rencana Tahun 2024		Perangkat Daerah Penanggung Jawab
										Target 2023	Pagu Indikatif	Lokasi	Sumber Dana	Prioritas			Target	Pagu Indikatif	
														Nasional	Daerah				
7	01	02	2.01		Koordinasi Penyelenggaraan Kegiatan Pemerintahan di Tingkat Kecamatan	Jumlah Laporan Koordinasi/Sinergi Perencanaan dan Pelaksanaan Kegiatan Pemerintahan dengan Perangkat Daerah dan Instansi Vertikal Terkait Jumlah Laporan Peningkatan Efektifitas Pelaksanaan Pelayanan kepada Masyarakat di Wilayah Kecamatan	Persen Persen		Persen Persen	90 Persen 90 Persen	34,993,230						90 Persen 90 Persen	38,492,553	
7	01	02	2.01	01	Koordinasi/Sinergi Perencanaan dan Pelaksanaan Kegiatan Pemerintahan dengan Perangkat Daerah dan Instansi Vertikal Terkait	Jumlah Laporan Koordinasi/Sinergi Perencanaan dan Pelaksanaan Kegiatan Pemerintahan dengan Perangkat Daerah dan Instansi Vertikal Terkait				1 Laporan	14,995,890	Kab. Katingan, Katingan Tengah, Semua Kelurahan	Dana Transfer Umum-Dana Alokasi Umum	Mengembangkan Wilayah Untuk Mengurangi Kesenjangan Dan Menjamin Pemerataan	a. Meningkatkan penerapan reformasi birokrasi	ASN dan Masyarakat	1 Laporan	16,495,479	Kecamatan Katingan Tengah
7	01	02	2.01	02	Peningkatan Efektifitas Kegiatan Pemerintahan di Tingkat Kecamatan	Jumlah Dokumen Peningkatan Efektifitas Kegiatan Pemerintahan di Tingkat Kecamatan				1 Dokumen	19,997,340	Kab. Katingan, Katingan Tengah, Semua Kelurahan	Dana Transfer Umum-Dana Alokasi Umum	Mengembangkan Wilayah Untuk Mengurangi Kesenjangan Dan Menjamin Pemerataan	a. Meningkatkan penerapan reformasi birokrasi	ASN dan Masyarakat	1 Dokumen	21,997,074	Kecamatan Katingan Tengah
7	01	02	2.03		Koordinasi Pemeliharaan Prasarana dan Sarana Pelayanan Umum	Jumlah Dokumen Koordinasi/Sinergi dengan Perangkat Daerah dan/atau Instansi Vertikal yang Terkait dalam Pemeliharaan Sarana dan Prasarana Pelayanan Umum	Laporan		Laporan	1 Laporan	176,369,965						1 Laporan	194,006,962	
7	01	02	2.03	01	Koordinasi/Sinergi dengan Perangkat Daerah dan/atau Instansi Vertikal yang Terkait dalam Pemeliharaan Sarana dan Prasarana Pelayanan Umum	Jumlah Dokumen Koordinasi/Sinergi dengan Perangkat Daerah dan/atau Instansi Vertikal yang Terkait dalam Pemeliharaan Sarana dan Prasarana Pelayanan Umum				1 Dokumen	176,369,965	Kab. Katingan, Katingan Tengah, Semua Kelurahan	Dana Transfer Umum-Dana Alokasi Umum		a. Meningkatkan penerapan reformasi birokrasi	ASN dan Masyarakat	1 Dokumen	194,006,962	Kecamatan Katingan Tengah
7	01	03			PROGRAM PEMBERDAYAAN MASYARAKAT DESA DAN KELURAHAN	Persentase Pelayanan Kecamatan yang dilaksanakan sesuai Standar Operasional Prosedur (SOP)	Persen		Persen	90 Persen	321,397,630						90 Persen	642,700,000	

Penetapan Rencana Kerja Pemerintah Daerah (RKPD)
Kabupaten Katingan
Tahun 2023

Kode					Urusan/ Bidang Urusan/ Program/ Kegiatan/ Sub Kegiatan	Indikator Program/ Kegiatan/ Sub Kegiatan	Target Akhir Periode RPJMD	Realisasi Capaian RKPD Tahun 2021	Prakiraan Capaian Target RKPD Tahun 2022	Capaian Kinerja dan Kerangka Pendanaan						Kelompok Sasaran	Prakiraan Maju Rencana Tahun 2024		Perangkat Daerah Penanggung Jawab
										Target 2023	Pagu Indikatif	Lokasi	Sumber Dana	Prioritas			Target	Pagu Indikatif	
														Nasional	Daerah				
7	01	03	2.02		Kegiatan Pemberdayaan Kelurahan	Jumlah Pokmas dan Ormas yang Melaksanakan Pemberdayaan Masyarakat di Kelurahan Jumlah Sarana dan Prasarana Kelurahan yang Terbangun	Persen Persen		Persen Persen	90 Persen 90 Persen	321,397,630					90 Persen 90 Persen	642,700,000		
7	01	03	2.02	02	Pembangunan Sarana dan Prasarana Kelurahan	Jumlah Sarana dan Prasarana Kelurahan yang Terbangun				1 Unit	254,976,630	Kab. Katingan, Katingan Tengah, Semua Kelurahan	Dana Transfer Umum-Dana Alokasi Umum		a. Meningkatkan penerapan reformasi birokrasi	ASN dan Masyarakat	1 Unit	576,279,000	Kecamatan Katingan Tengah
7	01	03	2.02	03	Pemberdayaan Masyarakat di Kelurahan	Jumlah Pokmas dan Ormas yang Melaksanakan Pemberdayaan Masyarakat di Kelurahan				3 Pokmas / Ormas	66,421,000	Kab. Katingan, Katingan Tengah, Semua Kelurahan	Dana Transfer Umum-Dana Alokasi Umum		a. Meningkatkan penerapan reformasi birokrasi	ASN dan Masyarakat	3 Pokmas / Ormas	66,421,000	Kecamatan Katingan Tengah
7	01	05			PROGRAM PENYELENGGARAAN URUSAN PEMERINTAHAN UMUM	Persentase Pelayanan Kecamatan yang dilaksanakan sesuai Standar Operasional Prosedur (SOP)	Kegiatan		Kegiatan	4 Kegiatan	264,679,000						4 Kegiatan	292,096,900	
7	01	05	2.01		Penyelenggaraan Urusan Pemerintahan Umum Sesuai Penugasan Kepala Daerah	Jumlah Dokumen Tugas Forum Koordinasi Pimpinan di Kecamatan Jumlah Orang yang Mengikuti Fasilitasi, Koordinasi dan Pembinaan (Bimtek, Sosialisasi, Konsultasi) Wawasan Kebangsaan dan Ketahanan Nasional Jumlah Orang yang Mengikuti Pembinaan Kerukunan Antar Suku dan Intra Suku , Umat Beragama, Ras, dan Golongan Lainnya Guna Mewujudkan Stabilitas Keamanan Lokal, Regional, dan Nasiona Jumlah Peserta yang Mengikuti Pembinaan Persatuan dan Kesatuan Bangsa	Orang orang Orang Orang		Orang orang Orang Orang	3 Orang 30 orang 30 Orang 30 Orang	264,679,000						3 Orang 30 orang 30 Orang 30 Orang	292,096,900	

Penetapan Rencana Kerja Pemerintah Daerah (RKPD)
Kabupaten Katingan
Tahun 2023

Kode					Urusan/ Bidang Urusan/ Program/ Kegiatan/ Sub Kegiatan	Indikator Program/ Kegiatan/ Sub Kegiatan	Target Akhir Periode RPJMD	Realisasi Capaian RKPD Tahun 2021	Prakiraan Capaian Target RKPD Tahun 2022	Capaian Kinerja dan Kerangka Pendanaan						Kelompok Sasaran	Prakiraan Maju Rencana Tahun 2024		Perangkat Daerah Penanggung Jawab
										Target 2023	Pagu Indikatif	Lokasi	Sumber Dana	Prioritas			Target	Pagu Indikatif	
														Nasional	Daerah				
7	01	05	2.01	02	Fasilitasi, Koordinasi dan Pembinaan (Bimtek, Sosialisasi, Konsultasi) Wawasan Kebangsaan dan Ketahanan Nasional	Jumlah Orang yang Mengikuti Fasilitasi, Koordinasi dan Pembinaan (Bimtek, Sosialisasi, Konsultasi) Wawasan Kebangsaan dan Ketahanan Nasional				30 Orang	50,179,000	Kab. Katingan, Katingan Tengah, Semua Kelurahan	Dana Transfer Umum-Dana Alokasi Umum		a. Meningkatkan penerapan reformasi birokrasi	ASN dn Masyarakat	30 Orang	55,196,900	Kecamatan Katingan Tengah
7	01	05	2.01	03	Pembinaan Persatuan dan Kesatuan Bangsa	Jumlah Orang yang Mengikuti Pembinaan Persatuan dan Kesatuan Bangsa				30 Orang	70,000,000	Kab. Katingan, Katingan Tengah, Semua Kelurahan	Dana Transfer Umum-Dana Alokasi Umum		a. Meningkatkan penerapan reformasi birokrasi	ASN dn Masyarakat	30 Orang	77,000,000	Kecamatan Katingan Tengah
7	01	05	2.01	04	Pembinaan Kerukunan Antar Suku dan Intra Suku, Umat Beragama, Ras, dan Golongan Lainnya Guna Mewujudkan Stabilitas Keamanan Lokal, Regional, dan Nasional	Jumlah Orang yang Mengikuti Pembinaan Kerukunan Antar Suku dan Intra Suku , Umat Beragama, Ras, dan Golongan Lainnya Guna Mewujudkan Stabilitas Keamanan Lokal, Regional, dan Nasional				30 Orang	126,500,000	Kab. Katingan, Katingan Tengah, Semua Kelurahan	Dana Transfer Umum-Dana Alokasi Umum		a. Meningkatkan penerapan reformasi birokrasi	ASN dn Masyarakat	30 Orang	139,150,000	Kecamatan Katingan Tengah
7	01	05	2.01	08	Pelaksanaan Tugas Forum Koordinasi Pimpinan di Kecamatan	Jumlah Dokumen Tugas Forum Koordinasi Pimpinan di Kecamatan				1 Dokumen	18,000,000	Kab. Katingan, Katingan Tengah, Semua Kelurahan	Dana Transfer Umum-Dana Alokasi Umum		a. Meningkatkan penerapan reformasi birokrasi	ASN dn Masyarakat	1 Dokumen	20,750,000	Kecamatan Katingan Tengah
7					UNSUR KEWILAYAHAN														
7	01				KECAMATAN						2,813,508,470							2,813,508,470	
7	01	01			PROGRAM PENUNJANG URUSAN PEMERINTAHAN DAERAH KABUPATEN/KOTA	Nilai LAKIP	BB		0	BB	2,504,610,694						BB	2,504,610,694	
7	01	01	2.02		Administrasi Keuangan Perangkat Daerah	Tersedianya Gaji dan Tunjangan PNS	Tahun		Tahun	1 Tahun	1,641,066,336						1 Tahun	1,641,066,336	
7	01	01	2.02	01	Penyediaan Gaji dan Tunjangan ASN	Jumlah Orang yang Menerima Gaji dan Tunjangan ASN				17 Orang/bulan	1,635,066,336	Kab. Katingan, Sanaman Mantikei, Tumbang Kaman	PENDAPATAN ASLI DAERAH (PAD)	Memperkuat Stabilitas Polhukhankam Dan Transformasi Pelayanan Publik	a. Meningkatkan penerapan reformasi birokrasi a. Meningkatkan penerapan reformasi birokrasi	ASN da THL Kecamatan Sanaman Mantikei	17 Orang/bulan	1,635,066,336	Kecamatan Sanaman Mantikei
7	01	01	2.02	05	Koordinasi dan Penyusunan Laporan Keuangan Akhir Tahun SKPD	Jumlah Laporan Keuangan Akhir Tahun SKPD dan Laporan Hasil Koordinasi Penyusunan Laporan Keuangan Akhir Tahun SKPD				12 Laporan	6,000,000	Kab. Katingan, Sanaman Mantikei, Tumbang Kaman	PENDAPATAN ASLI DAERAH (PAD)	Memperkuat Stabilitas Polhukhankam Dan Transformasi Pelayanan Publik	a. Meningkatkan penerapan reformasi birokrasi	ASN da THL Kecamatan Sanaman Mantikei	12 Laporan	6,000,000	Kecamatan Sanaman Mantikei
7	01	01	2.05		Administrasi Kepegawaian Perangkat Daerah	Tersedianya Pakaian ASN dan THL	Tahun		Tahun	1 Tahun	61,618,000						1 Tahun	61,618,000	

Penetapan Rencana Kerja Pemerintah Daerah (RKPD)
Kabupaten Katingan
Tahun 2023

Kode						Urusan/ Bidang Urusan/ Program/ Kegiatan/ Sub Kegiatan	Indikator Program/ Kegiatan/ Sub Kegiatan	Target Akhir Periode RPJMD	Realisasi Capaian RKPD Tahun 2021	Prakiraan Capaian Target RKPD Tahun 2022	Capaian Kinerja dan Kerangka Pendanaan						Kelompok Sasaran	Prakiraan Maju Rencana Tahun 2024		Perangkat Daerah Penanggung Jawab
											Target 2023	Pagu Indikatif	Lokasi	Sumber Dana	Prioritas			Target	Pagu Indikatif	
															Nasional	Daerah				
7	01	01	2.05	02	Pengadaan Pakaian Dinas beserta Atribut Kelengkapannya	Jumlah Paket Pakaian Dinas beserta Atribut Kelengkapan				1 Paket	34,120,000	Kab. Katingan, Sanaman Mantikei, Tumbang Kaman	PENDAPATAN ASLI DAERAH (PAD)	Memperkuat Stabilitas Polhukhankam Dan Transformasi Pelayanan Publik	a. Meningkatkan penerapan reformasi birokrasi	ASN dan THL Kecamatan Sanaman mantikei	1 Paket	34,120,000	Kecamatan Sanaman Mantikei	
7	01	01	2.05	11	Bimbingan Teknis Implementasi Peraturan Perundang-Undangan	Pelayanan Kecamatan yang dilaksanakan Sesuai dengan SOP				1 Tahun	27,498,000	Kab. Katingan, Semua Kecamatan, Semua Kelurahan	PENDAPATAN ASLI DAERAH (PAD)	Memperkuat Stabilitas Polhukhankam Dan Transformasi Pelayanan Publik	a. Meningkatkan penerapan reformasi birokrasi	ASN dan THL Kecamatan Sanaman mantikei	1 Tahun	27,498,000	Kecamatan Sanaman Mantikei	
7	01	01	2.06		Administrasi Umum Perangkat Daerah	Terpenuhnya Perlengkapan dan Prasarana Perkantoran	Tahun		Tahun	1 Tahun	408,100,958						1 Tahun	408,100,958		
7	01	01	2.06	01	Penyediaan Komponen Instalasi Listrik/Penerangan Bangunan Kantor	Jumlah Paket Komponen Instalasi Listrik/Penerangan Bangunan Kantor yang Disediakan				1 Tahun	8,413,149	Kab. Katingan, Sanaman Mantikei, Tumbang Kaman	PENDAPATAN ASLI DAERAH (PAD)		a. Meningkatkan penerapan reformasi birokrasi	Kantor Kecamatan Sanaman Mantikei	1 Tahun	8,413,149	Kecamatan Sanaman Mantikei	
7	01	01	2.06	02	Penyediaan Peralatan dan Perlengkapan Kantor	Jumlah Paket Peralatan dan Perlengkapan Kantor yang Disediakan				1 Tahun	42,868,576	Kab. Katingan, Sanaman Mantikei, Tumbang Kaman	PENDAPATAN ASLI DAERAH (PAD)		a. Meningkatkan penerapan reformasi birokrasi a. Meningkatkan penerapan reformasi birokrasi	Kantor Kecamatan Sanaman Mantikei	1 Tahun	42,868,576	Kecamatan Sanaman Mantikei	
7	01	01	2.06	03	Penyediaan Peralatan Rumah Tangga	Jumlah Paket Peralatan Rumah Tangga yang Disediakan				1 Tahun	17,999,345	Kab. Katingan, Sanaman Mantikei, Semua Kelurahan	PENDAPATAN ASLI DAERAH (PAD)		a. Meningkatkan penerapan reformasi birokrasi	Kantor Kecamatan Sanaman Mantikei	1 Tahun	17,999,345	Kecamatan Sanaman Mantikei	
7	01	01	2.06	04	Penyediaan Bahan Logistik Kantor	Jumlah Paket Bahan Logistik Kantor yang Disediakan				1 Tahun	53,640,000	Kab. Katingan, Sanaman Mantikei, Tumbang Kaman	PENDAPATAN ASLI DAERAH (PAD)		a. Meningkatkan penerapan reformasi birokrasi	Kantor Kecamatan Sanaman Mantikei	1 Tahun	53,640,000	Kecamatan Sanaman Mantikei	
7	01	01	2.06	05	Penyediaan Barang Cetakan dan Penggandaan	Jumlah Paket Barang Cetakan dan Penggandaan yang Disediakan				12 Bulan	20,999,888	Kab. Katingan, Sanaman Mantikei, Tumbang Kaman	PENDAPATAN ASLI DAERAH (PAD)		a. Meningkatkan penerapan reformasi birokrasi	Kantor Kecamatan Sanaman Mantikei	12 Bulan	20,999,888	Kecamatan Sanaman Mantikei	
7	01	01	2.06	09	Penyelenggaraan Rapat Koordinasi dan Konsultasi SKPD	Jumlah Laporan Penyelenggaraan Rapat Koordinasi dan Konsultasi SKPD				1 Tahun	264,180,000	Semua Kab/Kota, Semua Kecamatan, Semua Kelurahan	PENDAPATAN ASLI DAERAH (PAD)		a. Meningkatkan penerapan reformasi birokrasi	Kantor Kecamatan Sanaman Mantikei	1 Tahun	264,180,000	Kecamatan Sanaman Mantikei	

Penetapan Rencana Kerja Pemerintah Daerah (RKPD)
Kabupaten Katingan
Tahun 2023

Kode						Urusan/ Bidang Urusan/ Program/ Kegiatan/ Sub Kegiatan	Indikator Program/ Kegiatan/ Sub Kegiatan	Target Akhir Periode RPJMD	Realisasi Capaian RKPD Tahun 2021	Prakiraan Capaian Target RKPD Tahun 2022	Capaian Kinerja dan Kerangka Pendanaan						Kelompok Sasaran	Prakiraan Maju Rencana Tahun 2024		Perangkat Daerah Penanggung Jawab
											Target 2023	Pagu Indikatif	Lokasi	Sumber Dana	Prioritas			Target	Pagu Indikatif	
															Nasional	Daerah				
7	01	01	2.08		Penyediaan Jasa Penunjang Urusan Pemerintahan Daerah	Terpenuhnya Perlengkapan dan Prasarana Perkantoran	Tahun		Tahun	1 Tahun	304,932,000						1 Tahun	304,932,000		
7		01	01	2.08	02	Penyediaan Jasa Komunikasi, Sumber Daya Air dan Listrik	Jumlah Laporan Penyediaan Jasa Komunikasi, Sumber Daya Air dan Listrik yang Disediakan				1 Tahun	16,800,000	Kab. Katingan, Sanaman Mantikei, Tumbang Kaman	PENDAPATAN ASLI DAERAH (PAD)		a. Meningkatkan penerapan reformasi birokrasi	Kantor Kecamatan Sanamann Mantikei	1 Tahun	16,800,000	Kecamatan Sanaman Mantikei
7		01	01	2.08	03	Penyediaan Jasa Peralatan dan Perlengkapan Kantor	Jumlah Laporan Penyediaan Jasa Servis Peralatan dan Perlengkapan Kantor yang Disediakan				1 Tahun	4,200,000	Semua Kab/Kota, Semua Kecamatan, Semua Kelurahan	PENDAPATAN ASLI DAERAH (PAD)		a. Meningkatkan penerapan reformasi birokrasi	Kantor Kecamatan Sanamann Mantikei	1 Tahun	4,200,000	Kecamatan Sanaman Mantikei
7		01	01	2.08	04	Penyediaan Jasa Pelayanan Umum Kantor	Jumlah Penyediaan Gaji Jasa Pelayanan Umum Kantor yang Disediakan				1 Tahun	283,932,000	Kab. Katingan, Sanaman Mantikei, Tumbang Kaman	PENDAPATAN ASLI DAERAH (PAD)		a. Meningkatkan penerapan reformasi birokrasi	Kantor Kecamatan Sanamann Mantikei	1 Tahun	283,932,000	Kecamatan Sanaman Mantikei
7	01	01	2.09		Pemeliharaan Barang Milik Daerah Penunjang Urusan Pemerintahan Daerah	Terpenuhnya Perlengkapan dan Prasarana Perkantoran	Tahun		Tahun	1 Tahun	88,893,400						1 Tahun	88,893,400		
7		01	01	2.09	02	Penyediaan Jasa Pemeliharaan, Biaya Pemeliharaan, Pajak dan Perizinan Kendaraan Dinas Operasional atau Lapangan	Jumlah Kendaraan Dinas Operasional atau Lapangan yang Dipelihara dan dibayarkan Pajak dan Perizinannya				1 Tahun	76,898,400	Kab. Katingan, Semua Kecamatan, Semua Kelurahan	PENDAPATAN ASLI DAERAH (PAD)	Memperkuat Stabilitas Polhukhankam Dan Transformasi Pelayanan Publik	a. Meningkatkan penerapan reformasi birokrasi	Kantor kecamatan Sanaman Mantikei	1 Tahun	76,898,400	Kecamatan Sanaman Mantikei
7		01	01	2.09	09	Pemeliharaan/Rehabilitasi Gedung Kantor dan Bangunan Lainnya	Tersedianya Dipelihara/Direhabilitasi Gedung Kantor dan Bangunan Lainnya yang				1 Unit	11,995,000	Kab. Katingan, Sanaman Mantikei, Tumbang Kaman	PENDAPATAN ASLI DAERAH (PAD)	Memperkuat Stabilitas Polhukhankam Dan Transformasi Pelayanan Publik	a. Meningkatkan penerapan reformasi birokrasi	Kantor kecamatan Sanaman Mantikei	1 Unit	11,995,000	Kecamatan Sanaman Mantikei
7	01	02			PROGRAM PENYELENGGARAAN PEMERINTAHAN DAN PELAYANAN PUBLIK	Cakupan Pelayanan Kecamatan Yang Dilaksanakan sesuai Standar Operasional Prosedur (SOP)	%		%	100 %	47,494,256						100 %	47,494,256		
7	01	02	2.01		Koordinasi Penyelenggaraan Kegiatan Pemerintahan di Tingkat Kecamatan	Meningkatnya Kinerja dan Pelayanan Umum	Tahun		Tahun	1 Tahun	39,359,256						1 Tahun	39,359,256		
7		01	02	2.01	01	Koordinasi/Sinergi Perencanaan dan Pelaksanaan Kegiatan Pemerintahan dengan Perangkat Daerah dan Instansi Vertikal Terkait	Terlaksananya kegiatan musrenbang				1 kegiatan	19,360,000	Kab. Katingan, Sanaman Mantikei, Tumbang Kaman	PENDAPATAN ASLI DAERAH (PAD)	Memperkuat Stabilitas Polhukhankam Dan Transformasi Pelayanan Publik	a. Meningkatkan penerapan reformasi birokrasi	Kantor Kecamatan Sanaman Mantikei	1 kegiatan	19,360,000	Kecamatan Sanaman Mantikei

Penetapan Rencana Kerja Pemerintah Daerah (RKPD)
Kabupaten Katingan
Tahun 2023

Kode					Urusan/ Bidang Urusan/ Program/ Kegiatan/ Sub Kegiatan	Indikator Program/ Kegiatan/ Sub Kegiatan	Target Akhir Periode RPJMD	Realisasi Capaian RKPD Tahun 2021	Prakiraan Capaian Target RKPD Tahun 2022	Capaian Kinerja dan Kerangka Pendanaan						Kelompok Sasaran	Prakiraan Maju Rencana Tahun 2024		Perangkat Daerah Penanggung Jawab
										Target 2023	Pagu Indikatif	Lokasi	Sumber Dana	Prioritas			Target	Pagu Indikatif	
														Nasional	Daerah				
7	01	02	2.01	02	Peningkatan Efektifitas Kegiatan Pemerintahan di Tingkat Kecamatan	Tersedianya Dokumen KLA Kecamatan Sanaman Mantikei				1 Dokumen	19,999,256	Kab. Katingan, Sanaman Mantikei, Tumbang Kaman	PENDAPATAN ASLI DAERAH (PAD)	Memperkuat Stabilitas Polhukhankam Dan Transformasi Pelayanan Publik	a. Meningkatkan penerapan reformasi birokrasi	Kantor Kecamatan Sanaman Mantikei	1 Dokumen	19,999,256	Kecamatan Sanaman Mantikei
7	01	02	2.03		Koordinasi Pemeliharaan Prasarana dan Sarana Pelayanan Umum	Meningkatkan Kinerja Pemerintah Kecamatan Sanaman Mantikei	Kegiatan		Kegiatan	1 Kegiatan	8,135,000						1 Kegiatan	8,135,000	
7	01	02	2.03	01	Koordinasi/Sinergi dengan Perangkat Daerah dan/atau Instansi Vertikal yang Terkait dalam Pemeliharaan Sarana dan Prasarana Pelayanan Umum	Terlaksananya kegiatan bulan bakhti gotong royong				1 kegiatan	8,135,000	Kab. Katingan, Sanaman Mantikei, Semua Kelurahan	PENDAPATAN ASLI DAERAH (PAD)	Memperkuat Stabilitas Polhukhankam Dan Transformasi Pelayanan Publik	a. Meningkatkan penerapan reformasi birokrasi	Kantor Kecamatan Sanaman Mantikei	1 kegiatan	8,135,000	Kecamatan Sanaman Mantikei
7	01	05			PROGRAM PENYELENGGARAAN URUSAN PEMERINTAHAN UMUM	Cakupan penyelenggaraan urusan pemerintahan umum di Kecamatan	%		%	100 %	255,998,520						100 %	255,998,520	
7	01	05	2.01		Penyelenggaraan Urusan Pemerintahan Umum Sesuai Penugasan Kepala Daerah	Pelayanan Kecamatan Yang Dilaksanakan Sesuai OPD	Tahun		Tahun	1 Tahun	255,998,520						1 Tahun	255,998,520	
7	01	05	2.01	02	Fasilitasi, Koordinasi dan Pembinaan (Bimtek, Sosialisasi, Konsultasi) Wawasan Kebangsaan dan Ketahanan Nasional	Tersedianya Masyarakat dalam kegiatan seni budaya dan Terlaksananya Kegiatan TPPKK				1 Tahun	27,760,000	Kab. Katingan, Semua Kecamatan, Semua Kelurahan	PENDAPATAN ASLI DAERAH (PAD)		a. Meningkatkan penerapan reformasi birokrasi	Kantor Kecamatan Sanaman mantikei	1 Tahun	27,760,000	Kecamatan Sanaman Mantikei
7	01	05	2.01	03	Pembinaan Persatuan dan Kesatuan Bangsa	Terlaksananya Kegiatan pembinaan Pramuka dan Pelatihan Linmas				1 Tahun	78,938,520	Kab. Katingan, Sanaman Mantikei, Tumbang Kaman	PENDAPATAN ASLI DAERAH (PAD)		a. Meningkatkan penerapan reformasi birokrasi	Kantor Kecamatan Sanaman mantikei	1 Tahun	78,938,520	Kecamatan Sanaman Mantikei
7	01	05	2.01	04	Pembinaan Kerukunan Antar Suku dan Intra Suku, Umat Beragama, Ras, dan Golongan Lainnya Guna Mewujudkan Stabilitas Keamanan Lokal, Regional, dan Nasional	Terlaksananya Kegiatan Festival Tandak, MTQ, STQ/LASQI, Safari Darma Santi, Safari Natal, Safari Ramadhan				1 Tahun	131,300,000	Kab. Katingan, Semua Kecamatan, Semua Kelurahan	PENDAPATAN ASLI DAERAH (PAD)		a. Meningkatkan penerapan reformasi birokrasi	Kantor Kecamatan Sanaman mantikei	1 Tahun	131,300,000	Kecamatan Sanaman Mantikei
7	01	05	2.01	08	Pelaksanaan Tugas Forum Koordinasi Pimpinan di Kecamatan	Jumlah Kegiatan Tugas Forum Koordinasi Pimpinan di Kecamatan				1 Tahun	18,000,000	Kab. Katingan, Sanaman Mantikei, Tumbang Kaman	PENDAPATAN ASLI DAERAH (PAD)		a. Meningkatkan penerapan reformasi birokrasi	Kantor Kecamatan Sanaman mantikei	1 Tahun	18,000,000	Kecamatan Sanaman Mantikei
7	01	06			PROGRAM PEMBINAAN DAN PENGAWASAN PEMERINTAHAN DESA	Cakupan Desa yang dokumen perencanaan dan Pelaporan Keuangan Desa yang sesuai standar	%		%	100 %	5,405,000						100 %	5,405,000	

Penetapan Rencana Kerja Pemerintah Daerah (RKPD)
Kabupaten Katingan
Tahun 2023

Kode					Urusan/ Bidang Urusan/ Program/ Kegiatan/ Sub Kegiatan	Indikator Program/ Kegiatan/ Sub Kegiatan	Target Akhir Periode RPJMD	Realisasi Capaian RKPD Tahun 2021	Prakiraan Capaian Target RKPD Tahun 2022	Capaian Kinerja dan Kerangka Pendanaan						Kelompok Sasaran	Prakiraan Maju Rencana Tahun 2024		Perangkat Daerah Penanggung Jawab
										Target 2023	Pagu Indikatif	Lokasi	Sumber Dana	Prioritas			Target	Pagu Indikatif	
														Nasional	Daerah				
7	01	06	2.01		Fasilitasi, Rekomendasi dan Koordinasi Pembinaan dan Pengawasan Pemerintahan Desa	Pelayanan Kecamatan Yang Dilaksanakan Sesuai OPD	Kegiatan		Kegiatan	1 Kegiatan	5,405,000					1 Kegiatan	5,405,000		
7	01	06	2.01	02	Fasilitasi Administrasi Tata Pemerintahan Desa	Jumlah Dokumen yang Difasilitasi dalam rangka Administrasi Tata Pemerintahan Desa				14 Dokumen	5,405,000	Kab. Katingan, Sanaman Mantikei, Semua Kelurahan	PENDAPATAN ASLI DAERAH (PAD)		a. Meningkatkan penerapan reformasi birokrasi	Kantor Kecamatan sanaman Mantikei	14 Dokumen	5,405,000	Kecamatan Sanaman Mantikei
7					UNSUR KEWILAYAHAN														
7	01				KECAMATAN						2,765,593,602							3,287,303,188	
7	01	01			PROGRAM PENUNJANG URUSAN PEMERINTAHAN DAERAH KABUPATEN/KOTA	Nilai LAKIP	0		0	B 0	2,424,025,622						B 0	2,804,323,410	
7	01	01	2.02		Administrasi Keuangan Perangkat Daerah	Tersedianya Gaji dan Tunjangan ASN	Tahun		Tahun	1 Tahun	1,537,080,088						1 Tahun	1,690,788,097	
7	01	01	2.02	01	Penyediaan Gaji dan Tunjangan ASN	Jumlah Orang yang Menerima Gaji dan Tunjangan ASN				1 Tahun	1,537,080,088	Kab. Katingan, Marikit, Semua Kelurahan	Dana Transfer Umum-Dana Alokasi Umum	Meningkatkan Sumber Daya Manusia Yang Berkualitas Dan Berdaya Saing	a. Meningkatkan penerapan reformasi birokrasi	ASN Kecamatan Marikit	1 Tahun	1,690,788,097	Kecamatan Marikit
7	01	01	2.05		Administrasi Kepegawaian Perangkat Daerah	Jumlah Orang yang Mengikuti Bimbingan Teknis Implementasi Peraturan Perundang- Undangan Jumlah Paket Pakaian Dinas beserta Atribut Kelengkapan	orang Persen		orang Persen	4 orang 90 Persen	55,000,000						4 orang 90 Persen	60,500,000	
7	01	01	2.05	02	Pengadaan Pakaian Dinas beserta Atribut Kelengkapannya	Jumlah Paket Pakaian Dinas beserta Atribut Kelengkapan				20 Paket	15,000,000	Kab. Katingan, Marikit, Semua Kelurahan	Dana Transfer Umum-Dana Alokasi Umum	Meningkatkan Sumber Daya Manusia Yang Berkualitas Dan Berdaya Saing	a. Meningkatkan penerapan reformasi birokrasi	ASN dan THL Kecamatan Marikit	20 Paket	16,500,000	Kecamatan Marikit
7	01	01	2.05	11	Bimbingan Teknis Implementasi Peraturan Perundang-Undangan	Jumlah Orang yang Mengikuti Bimbingan Teknis Implementasi Peraturan Perundang- Undangan				4 Orang	40,000,000	Kab. Katingan, Marikit, Semua Kelurahan	Dana Transfer Umum-Dana Alokasi Umum	Meningkatkan Sumber Daya Manusia Yang Berkualitas Dan Berdaya Saing	a. Meningkatkan penerapan reformasi birokrasi	ASN dan THL Kecamatan Marikit	4 Orang	44,000,000	Kecamatan Marikit

Penetapan Rencana Kerja Pemerintah Daerah (RKPD) Kabupaten Katingan Tahun 2023																														
Kode					Urusan/ Bidang Urusan/ Program/ Kegiatan/ Sub Kegiatan	Indikator Program/ Kegiatan/ Sub Kegiatan	Target Akhir Periode RPJMD	Realisasi Capaian RKPD Tahun 2021	Prakiraan Capaian Target RKPD Tahun 2022	Capaian Kinerja dan Kerangka Pendanaan						Kelompok Sasaran	Prakiraan Maju Rencana Tahun 2024		Perangkat Daerah Penanggung Jawab											
										Target 2023	Pagu Indikatif	Lokasi	Sumber Dana	Prioritas			Target	Pagu Indikatif												
														Nasional	Daerah															
7	01	01	2.06		Administrasi Umum Perangkat Daerah	Jumlah Laporan Penyelenggaraan Rapat Koordinasi dan Konsultasi SKPD	Laporan Paket Paket Paket Paket Paket		Laporan Paket Paket Paket Paket Paket	12 Laporan 1 Paket 1 Paket 1 Paket 1 Paket 1 Paket	483,247,984					12 Laporan 1 Paket 1 Paket 1 Paket 1 Paket 1 Paket	644,368,008													
						Jumlah Paket Bahan Logistik Kantor yang Disediakan																								
						Jumlah Paket Barang Cetakan dan Penggandaan yang Disediakan																								
						Jumlah Paket Komponen Instalasi Listrik/Penerangan Bangunan Kantor yang Disediakan																								
						Jumlah Paket Peralatan dan Perlengkapan Kantor yang Disediakan																								
						Jumlah Paket Peralatan Rumah Tangga yang Disediakan																								
7	01	01	2.06	01	Penyediaan Komponen Instalasi Listrik/Penerangan Bangunan Kantor	Jumlah Paket Komponen Instalasi Listrik/Penerangan Bangunan Kantor yang Disediakan				1 Paket	5,185,587	Kab. Katingan, Marikit, Semua Kelurahan	Dana Transfer Umum-Dana Alokasi Umum	Meningkatkan Sumber Daya Manusia Yang Berkualitas Dan Berdaya Saing	a. Meningkatkan penerapan reformasi birokrasi	Kantor Kecamatan Marikit	1 Paket	5,704,146	Kecamatan Marikit											
7	01	01	2.06	02	Penyediaan Peralatan dan Perlengkapan Kantor	Jumlah Paket Peralatan dan Perlengkapan Kantor yang Disediakan				1 Paket	80,000,000	Kab. Katingan, Marikit, Semua Kelurahan	Dana Transfer Umum-Dana Alokasi Umum	Meningkatkan Sumber Daya Manusia Yang Berkualitas Dan Berdaya Saing	a. Meningkatkan penerapan reformasi birokrasi	Kantor Kecamatan Marikit	1 Paket	110,000,000	Kecamatan Marikit											
7	01	01	2.06	03	Penyediaan Peralatan Rumah Tangga	Jumlah Paket Peralatan Rumah Tangga yang Disediakan				1 Paket	10,794,700	Kab. Katingan, Marikit, Semua Kelurahan	Dana Transfer Umum-Dana Alokasi Umum	Meningkatkan Sumber Daya Manusia Yang Berkualitas Dan Berdaya Saing	a. Meningkatkan penerapan reformasi birokrasi	Kantor Kecamatan Marikit	1 Paket	106,687,417	Kecamatan Marikit											
7	01	01	2.06	04	Penyediaan Bahan Logistik Kantor	Jumlah Paket Bahan Logistik Kantor yang Disediakan				3 Paket	62,988,000	Kab. Katingan, Marikit, Semua Kelurahan	Dana Transfer Umum-Dana Alokasi Umum	Meningkatkan Sumber Daya Manusia Yang Berkualitas Dan Berdaya Saing	a. Meningkatkan penerapan reformasi birokrasi	Kantor Kecamatan Marikit	3 Paket	69,286,800	Kecamatan Marikit											
7	01	01	2.06	05	Penyediaan Barang Cetakan dan Penggandaan	Jumlah Paket Barang Cetakan dan Penggandaan yang Disediakan				1 Paket	24,279,697	Kab. Katingan, Marikit, Semua Kelurahan	Dana Transfer Umum-Dana Alokasi Umum	Meningkatkan Sumber Daya Manusia Yang Berkualitas Dan Berdaya Saing	a. Meningkatkan penerapan reformasi birokrasi	Kantor Kecamatan Marikit	1 Paket	22,689,645	Kecamatan Marikit											
7	01	01	2.06	09	Penyelenggaraan Rapat Koordinasi dan Konsultasi SKPD	Jumlah Laporan Penyelenggaraan Rapat Koordinasi dan Konsultasi SKPD				1 Laporan	300,000,000	Kab. Katingan, Marikit, Semua Kelurahan	Dana Transfer Umum-Dana Alokasi Umum	Meningkatkan Sumber Daya Manusia Yang Berkualitas Dan Berdaya Saing		Kantor Kecamatan Marikit	1 Laporan	330,000,000	Kecamatan Marikit											

Penetapan Rencana Kerja Pemerintah Daerah (RKPD) Kabupaten Katingan Tahun 2023																			
Kode					Urusan/ Bidang Urusan/ Program/ Kegiatan/ Sub Kegiatan	Indikator Program/ Kegiatan/ Sub Kegiatan	Target Akhir Periode RPJMD	Realisasi Capaian RKPD Tahun 2021	Prakiraan Capaian Target RKPD Tahun 2022	Capaian Kinerja dan Kerangka Pendanaan						Kelompok Sasaran	Prakiraan Maju Rencana Tahun 2024		Perangkat Daerah Penanggung Jawab
										Target 2023	Pagu Indikatif	Lokasi	Sumber Dana	Prioritas			Target	Pagu Indikatif	
														Nasional	Daerah				
7	01	01	2.08		Penyediaan Jasa Penunjang Urusan Pemerintahan Daerah	Jumlah Laporan Penyediaan Jasa Komunikasi, Sumber Daya Air dan Listrik yang Disediakan Jumlah Laporan Penyediaan Jasa Pelayanan Umum Kantor yang Disediakan	Laporan Laporan		Laporan Laporan	12 Laporan 12 Laporan	214,446,500					12 Laporan 12 Laporan	234,591,150		
7	01	01	2.08	02	Penyediaan Jasa Komunikasi, Sumber Daya Air dan Listrik	Jumlah Laporan Penyediaan Jasa Komunikasi, Sumber Daya Air dan Listrik yang Disediakan				12 Laporan	15,598,500	Kab. Katingan, Marikit, Semua Kelurahan	Dana Transfer Umum-Dana Alokasi Umum	Meningkatkan Sumber Daya Manusia Yang Berkualitas Dan Berdaya Saing	a. Meningkatkan penerapan reformasi birokrasi	Kantor Kecamatan Marikit dan THL Kecamatan Marikit	12 Laporan	16,858,350	Kecamatan Marikit
7	01	01	2.08	04	Penyediaan Jasa Pelayanan Umum Kantor	Jumlah Laporan Penyediaan Jasa Pelayanan Umum Kantor yang Disediakan				12 Laporan	198,848,000	Kab. Katingan, Marikit, Semua Kelurahan	Dana Transfer Umum-Dana Alokasi Umum	Meningkatkan Sumber Daya Manusia Yang Berkualitas Dan Berdaya Saing	a. Meningkatkan penerapan reformasi birokrasi	Kantor Kecamatan Marikit dan THL Kecamatan Marikit	12 Laporan	217,732,800	Kecamatan Marikit
7	01	01	2.09		Pemeliharaan Barang Milik Daerah Penunjang Urusan Pemerintahan Daerah	Jumlah Gedung Kantor dan Bangunan Lainnya yang Dipelihara/Direhabilitasi Jumlah Peralatan dan Mesin Lainnya yang Dipelihara Jumlah Sarana dan Prasarana Gedung Kantor atau Bangunan Lainnya yang Dipelihara/Direhabilitasi umlah Kendaraan Perorangan Dinas atau Kendaraan Dinas Jabatan yang Dipelihara dan dibayarkan Pajaknya	Unit Unit Unit Unit		Unit Unit Unit Unit	1 Unit 4 Unit 1 Unit 5 Unit	134,251,050					1 Unit 4 Unit 1 Unit 5 Unit	174,076,155		
7	01	01	2.09	01	Penyediaan Jasa Pemeliharaan, Biaya Pemeliharaan, dan Pajak Kendaraan Perorangan Dinas atau Kendaraan Dinas Jabatan	Jumlah Kendaraan Perorangan Dinas atau Kendaraan Dinas Jabatan yang Dipelihara dan dibayarkan Pajaknya				6 Unit	61,772,400	Kab. Katingan, Marikit, Semua Kelurahan	Dana Transfer Umum-Dana Alokasi Umum	Meningkatkan Sumber Daya Manusia Yang Berkualitas Dan Berdaya Saing	a. Meningkatkan penerapan reformasi birokrasi	Peralatan Pendukung Kerja Kantor Kecamatan Marikit	6 Unit	67,949,640	Kecamatan Marikit
7	01	01	2.09	06	Pemeliharaan Peralatan dan Mesin Lainnya	Jumlah Peralatan dan Mesin Lainnya yang Dipelihara				4 Unit	10,650,000	Kab. Katingan, Marikit, Semua Kelurahan	Dana Transfer Umum-Dana Alokasi Umum	Meningkatkan Sumber Daya Manusia Yang Berkualitas Dan Berdaya Saing	a. Meningkatkan penerapan reformasi birokrasi	Peralatan Pendukung Kerja Kantor Kecamatan Marikit	4 Unit	11,715,000	Kecamatan Marikit
7	01	01	2.09	09	Pemeliharaan/Rehabilitasi Gedung Kantor dan Bangunan Lainnya	Jumlah Gedung Kantor dan Bangunan Lainnya yang Dipelihara/Direhabilitasi				1 Unit	30,998,650	Kab. Katingan, Marikit, Semua Kelurahan	Dana Transfer Umum-Dana Alokasi Umum	Meningkatkan Sumber Daya Manusia Yang Berkualitas Dan Berdaya Saing	a. Meningkatkan penerapan reformasi birokrasi	Peralatan Pendukung Kerja Kantor Kecamatan Marikit	1 Unit	60,498,515	Kecamatan Marikit

Penetapan Rencana Kerja Pemerintah Daerah (RKPD)
Kabupaten Katingan
Tahun 2023

Kode					Urusan/ Bidang Urusan/ Program/ Kegiatan/ Sub Kegiatan	Indikator Program/ Kegiatan/ Sub Kegiatan	Target Akhir Periode RPJMD	Realisasi Capaian RKPD Tahun 2021	Prakiraan Capaian Target RKPD Tahun 2022	Capaian Kinerja dan Kerangka Pendanaan						Kelompok Sasaran	Prakiraan Maju Rencana Tahun 2024		Perangkat Daerah Penanggung Jawab
										Target 2023	Pagu Indikatif	Lokasi	Sumber Dana	Prioritas			Target	Pagu Indikatif	
														Nasional	Daerah				
7	01	01	2.09	10	Pemeliharaan/Rehabilitasi Sarana dan Prasarana Gedung Kantor atau Bangunan Lainnya	Jumlah Sarana dan Prasarana Gedung Kantor atau Bangunan Lainnya yang Dipelihara/Direhabilitasi				1 Unit	30,830,000	Kab. Katingan, Marikit, Semua Kelurahan	Dana Transfer Umum-Dana Alokasi Umum	Meningkatkan Sumber Daya Manusia Yang Berkualitas Dan Berdaya Saing	a. Meningkatkan penerapan reformasi birokrasi	Peralatan Pendukung Kerja Kantor Kecamatan Marikit	1 Unit	33,913,000	Kecamatan Marikit
7	01	02			PROGRAM PENYELENGGARAAN PEMERINTAHAN DAN PELAYANAN PUBLIK	Persentase Pelayanan Kecamatan yang dilaksanakan sesuai Standar Operasional Prosedur (SOP)	Persen		Persen	90 Persen	56,238,890						90 Persen	61,862,779	
7	01	02	2.01		Koordinasi Penyelenggaraan Kegiatan Pemerintahan di Tingkat Kecamatan	Jumlah Dokumen Peningkatan Efektifitas Kegiatan Pemerintahan di Tingkat Kecamatan Jumlah Laporan Koordinasi/Sinergi Perencanaan dan Pelaksanaan Kegiatan Pemerintahan dengan Perangkat Daerah dan Instansi Vertikal Terkait	Dokumen Laporan		Dokumen Laporan	1 Dokumen 1 Laporan	34,995,890						1 Dokumen 1 Laporan	38,495,479	
7	01	02	2.01	01	Koordinasi/Sinergi Perencanaan dan Pelaksanaan Kegiatan Pemerintahan dengan Perangkat Daerah dan Instansi Vertikal Terkait	Jumlah Laporan Koordinasi/Sinergi Perencanaan dan Pelaksanaan Kegiatan Pemerintahan dengan Perangkat Daerah dan Instansi Vertikal Terkait				1 Laporan	14,995,890	Kab. Katingan, Marikit, Semua Kelurahan	Dana Transfer Umum-Dana Alokasi Umum	Mengembangkan Wilayah Untuk Mengurangi Kesenjangan Dan Menjamin Pemerataan	a. Meningkatkan penerapan reformasi birokrasi	ASN dan Masyarakat	1 Laporan	16,495,479	Kecamatan Marikit
7	01	02	2.01	02	Peningkatan Efektifitas Kegiatan Pemerintahan di Tingkat Kecamatan	Jumlah Dokumen Peningkatan Efektifitas Kegiatan Pemerintahan di Tingkat Kecamatan Jumlah Dokumen Peningkatan Efektifitas Kegiatan Pemerintahan di Tingkat Kecamatan				0 Dokumen 1 Dokumen	20,000,000	Kab. Katingan, Marikit, Semua Kelurahan	Dana Transfer Umum-Dana Alokasi Umum	Mengembangkan Wilayah Untuk Mengurangi Kesenjangan Dan Menjamin Pemerataan	a. Meningkatkan penerapan reformasi birokrasi	ASN dan Masyarakat	0 Dokumen 1 Dokumen	22,000,000	Kecamatan Marikit
7	01	02	2.03		Koordinasi Pemeliharaan Prasarana dan Sarana Pelayanan Umum	Jumlah Dokumen Koordinasi/Sinergi dengan Perangkat Daerah dan/atau Instansi Vertikal yang Terkait dalam Pemeliharaan Sarana dan Prasarana Pelayanan Umum	Dokumen		Dokumen	1 Dokumen	21,243,000						1 Dokumen	23,367,300	
7	01	02	2.03	01	Koordinasi/Sinergi dengan Perangkat Daerah dan/atau Instansi Vertikal yang Terkait dalam Pemeliharaan Sarana dan Prasarana Pelayanan Umum	Jumlah Dokumen Koordinasi/Sinergi dengan Perangkat Daerah dan/atau Instansi Vertikal yang Terkait dalam Pemeliharaan Sarana dan Prasarana Pelayanan Umum				1 Dokumen	21,243,000	Kab. Katingan, Marikit, Semua Kelurahan	Dana Transfer Umum-Dana Alokasi Umum		a. Meningkatkan penerapan reformasi birokrasi	ASN dan Masyarakat	1 Dokumen	23,367,300	Kecamatan Marikit

Penetapan Rencana Kerja Pemerintah Daerah (RKPD)
Kabupaten Katingan
Tahun 2023

Kode					Urusan/ Bidang Urusan/ Program/ Kegiatan/ Sub Kegiatan	Indikator Program/ Kegiatan/ Sub Kegiatan	Target Akhir Periode RPJMD	Realisasi Capaian RKPD Tahun 2021	Prakiraan Capaian Target RKPD Tahun 2022	Capaian Kinerja dan Kerangka Pendanaan						Kelompok Sasaran	Prakiraan Maju Rencana Tahun 2024		Perangkat Daerah Penanggung Jawab
										Target 2023	Pagu Indikatif	Lokasi	Sumber Dana	Prioritas			Target	Pagu Indikatif	
														Nasional	Daerah				
7	01	05			PROGRAM PENYELENGGARAAN URUSAN PEMERINTAHAN UMUM	Persentase Pelayanan Kecamatan yang dilaksanakan sesuai Standar Operasional Prosedur (SOP)	Persen		Persen	90 Persen	245,229,090					90 Persen	344,106,999		
7	01	05	2.01		Penyelenggaraan Urusan Pemerintahan Umum Sesuai Penugasan Kepala Daerah	Jumlah Orang yang Mengikuti Fasilitasi, Koordinasi dan Pembinaan (Bimtek, Sosialisasi, Konsultasi) Wawasan Kebangsaan dan Ketahanan Nasional Jumlah Orang yang Mengikuti Pembinaan Kerukunan Antar Suku dan Intra Suku , Umat Beragama, Ras, dan Golongan Lainnya Guna Mewujudkan Stabilitas Keamanan Lokal, Regional, dan Nasional Jumlah Orang yang Mengikuti Pembinaan Persatuan dan Kesatuan Bangsa	Orang Orang Dokumen		Orang Orang Dokumen	30 Orang 30 Orang 1 Dokumen	245,229,090					30 Orang 30 Orang 1 Dokumen	344,106,999		
7	01	05	2.01	02	Fasilitasi, Koordinasi dan Pembinaan (Bimtek, Sosialisasi, Konsultasi) Wawasan Kebangsaan dan Ketahanan Nasional	Jumlah Orang yang Mengikuti Fasilitasi, Koordinasi dan Pembinaan (Bimtek, Sosialisasi, Konsultasi) Wawasan Kebangsaan dan Ketahanan Nasional				3 Orang	50,000,000	Kab. Katingan, Marikit, Semua Kelurahan	Dana Transfer Umum-Dana Alokasi Umum	Revolusi Mental dan Pembangunan Kebudayaan	a. Meningkatkan penerapan reformasi birokrasi	ASN dan Masyarakat	3 Orang	86,955,000	Kecamatan Marikit
7	01	05	2.01	03	Pembinaan Persatuan dan Kesatuan Bangsa	Jumlah Orang yang Mengikuti Pembinaan Persatuan dan Kesatuan Bangsa				30 Orang	77,029,090	Kab. Katingan, Marikit, Semua Kelurahan	Dana Transfer Umum-Dana Alokasi Umum	Revolusi Mental dan Pembangunan Kebudayaan	a. Meningkatkan penerapan reformasi birokrasi	ASN dan Masyarakat	30 Orang	84,731,999	Kecamatan Marikit
7	01	05	2.01	04	Pembinaan Kerukunan Antar Suku dan Intra Suku, Umat Beragama, Ras, dan Golongan Lainnya Guna Mewujudkan Stabilitas Keamanan Lokal, Regional, dan Nasional	Jumlah Orang yang Mengikuti Pembinaan Kerukunan Antar Suku dan Intra Suku , Umat Beragama, Ras, dan Golongan Lainnya Guna Mewujudkan Stabilitas Keamanan Lokal, Regional, dan Nasional				30 Orang	100,200,000	Kab. Katingan, Marikit, Semua Kelurahan	Dana Transfer Umum-Dana Alokasi Umum	Revolusi Mental dan Pembangunan Kebudayaan	a. Meningkatkan penerapan reformasi birokrasi	ASN dan Masyarakat	30 Orang	150,420,000	Kecamatan Marikit
7	01	05	2.01	08	Pelaksanaan Tugas Forum Koordinasi Pimpinan di Kecamatan	Jumlah Dokumen Tugas Forum Koordinasi Pimpinan di Kecamatan				1 Dokumen	18,000,000	Kab. Katingan, Marikit, Semua Kelurahan	Dana Transfer Umum-Dana Alokasi Umum	Revolusi Mental dan Pembangunan Kebudayaan	a. Meningkatkan penerapan reformasi birokrasi	ASN dan Masyarakat	1 Dokumen	22,000,000	Kecamatan Marikit

Penetapan Rencana Kerja Pemerintah Daerah (RKPD)
Kabupaten Katingan
Tahun 2023

Kode					Urusan/ Bidang Urusan/ Program/ Kegiatan/ Sub Kegiatan	Indikator Program/ Kegiatan/ Sub Kegiatan	Target Akhir Periode RPJMD	Realisasi Capaian RKPD Tahun 2021	Prakiraan Capaian Target RKPD Tahun 2022	Capaian Kinerja dan Kerangka Pendanaan						Kelompok Sasaran	Prakiraan Maju Rencana Tahun 2024		Perangkat Daerah Penanggung Jawab		
										Target 2023	Pagu Indikatif	Lokasi	Sumber Dana	Prioritas			Target	Pagu Indikatif			
														Nasional	Daerah						
7	01	06			PROGRAM PEMBINAAN DAN PENGAWASAN PEMERINTAHAN DESA	Persentase Pelayanan Kecamatan yang dilaksanakan sesuai Standar Operasional Prosedur (SOP)	Persen		Persen	90 Persen	40,100,000					90 Persen	77,010,000				
7	01	06	2.01		Fasilitasi, Rekomendasi dan Koordinasi Pembinaan dan Pengawasan Pemerintahan Desa	Jumlah Dokumen Fasilitasi dalam rangka Penataan, Pemanfaatan, dan Pendayagunaan Ruang Desa serta Penetapan dan Penegasan Batas Desa Jumlah Dokumen yang Difasilitasi dalam rangka Administrasi Tata Pemerintahan Desa	Laporan Laporan		Laporan Laporan	1 Laporan 1 Laporan	40,100,000					1 Laporan 1 Laporan	77,010,000				
7	01	06	2.01	02	Fasilitasi Administrasi Tata Pemerintahan Desa	Jumlah Dokumen yang Difasilitasi dalam rangka Administrasi Tata Pemerintahan Desa				2 Dokumen	20,000,000	Kab. Katingan, Marikit, Semua Kelurahan	Dana Transfer Umum-Dana Alokasi Umum	Mengembangkan Wilayah Untuk Mengurangi Kesenjangan Dan Menjamin Pemerataan	a. Meningkatkan penerapan reformasi birokrasi	ASN dan Masyarakat	2 Dokumen	55,000,000	Kecamatan Marikit		
7	01	06	2.01	15	Fasilitasi Penataan, Pemanfaatan, dan Pendayagunaan Ruang Desa serta Penetapan dan Penegasan Batas Desa	Jumlah Dokumen Fasilitasi dalam rangka Penataan, Pemanfaatan, dan Pendayagunaan Ruang Desa serta Penetapan dan Penegasan Batas Desa				1 Dokumen	20,100,000	Kab. Katingan, Marikit, Semua Kelurahan	Dana Transfer Umum-Dana Alokasi Umum	Mengembangkan Wilayah Untuk Mengurangi Kesenjangan Dan Menjamin Pemerataan	a. Meningkatkan penerapan reformasi birokrasi	ASN dan Masyarakat	1 Dokumen	22,010,000	Kecamatan Marikit		
7					UNSUR KEWILAYAHAN																
7	01				KECAMATAN						3,848,554,004							3,848,554,004			
7	01	01			PROGRAM PENUNJANG URUSAN PEMERINTAHAN DAERAH KABUPATEN/KOTA	Nilai LAKIP Nilai LAKIP	laporan 0		laporan 0	14 laporan B 0	3,156,082,805						14 laporan B 0	3,156,082,805			
7	01	01	2.02		Administrasi Keuangan Perangkat Daerah	Jumlah Orang yang menerima GAJI dan Tunjangan ASN Tercapainya Penyediaan Administrasi Keuangan Perangkat Daerah Tersusunnya laporan Gaji PNS dan Tunjangan OPD	laporan persen laporan		laporan persen laporan	14 laporan 100 persen 14 laporan	2,237,882,805						14 laporan 100 persen 14 laporan	2,237,882,805			
7	01	01	2.02	01	Penyediaan Gaji dan Tunjangan ASN	Jumlah Orang yang Menerima Gaji dan Tunjangan ASN				14 bulan/orang	2,232,882,805	Kab. Katingan, Katingan Hulu, Tumbang Sanamang	Dana Transfer Umum-Dana Alokasi Umum	Memperkuat Stabilitas Polhukhankam Dan Transformasi Pelayanan Publik	a. Meningkatkan penerapan reformasi birokrasi	Administrasi Pelayanan Keuangan	14 bulan/orang	2,232,882,805	Kecamatan Katingan Hulu		

Penetapan Rencana Kerja Pemerintah Daerah (RKPD)
Kabupaten Katingan
Tahun 2023

Kode					Urusan/ Bidang Urusan/ Program/ Kegiatan/ Sub Kegiatan	Indikator Program/ Kegiatan/ Sub Kegiatan	Target Akhir Periode RPJMD	Realisasi Capaian RKPD Tahun 2021	Prakiraan Capaian Target RKPD Tahun 2022	Capaian Kinerja dan Kerangka Pendanaan						Kelompok Sasaran	Prakiraan Maju Rencana Tahun 2024		Perangkat Daerah Penanggung Jawab
										Target 2023	Pagu Indikatif	Lokasi	Sumber Dana	Prioritas			Target	Pagu Indikatif	
														Nasional	Daerah				
7	01	01	2.02	07	Koordinasi dan Penyusunan Laporan Keuangan Bulanan/ Triwulanan/ Semesteran SKPD	Jumlah Laporan Keuangan Bulanan/ Triwulanan/ Semesteran SKPD dan Laporan Koordinasi Penyusunan Laporan Keuangan Bulanan/Triwulanan/Semesteran SKPD Jumlah Laporan Keuangan Bulanan/ Triwulanan/Semesteran SKPD dan Laporan Koordinasi Penyusunan Laporan Keuangan Bulanan/Triwulanan/Semesteran SKPD				0 Laporan 4 laporan	5,000,000	Kab. Katingan, Katingan Hulu, Tumbang Sanamang	Sisa Lebih Perhitungan Anggaran Tahun Sebelumnya	Memperkuat Stabilitas Polhukhankam Dan Transformasi Pelayanan Publik	a. Meningkatkan penerapan reformasi birokrasi	Administrasi Pelayanan Keuangan	0 Laporan 4 laporan	5,000,000	Kecamatan Katingan Hulu
7	01	01	2.05		Administrasi Kepegawaian Perangkat Daerah	Jumlah Jumlah Bimbingan Teknis yang diikuti	laporan tahun		laporan tahun	1 laporan 1 tahun	65,000,000						1 laporan 1 tahun	65,000,000	
7	01	01	2.05	02	Pengadaan Pakaian Dinas beserta Atribut Kelengkapannya	Jumlah Paket Pakaian Dinas beserta Atribut Kelengkapan Jumlah Paket Pakaian Dinas Beserta Atribut Kelengkapan				0 Paket 1 paket	20,000,000	Kab. Katingan, Katingan Hulu, Tumbang Sanamang	PENDAPATAN ASLI DAERAH (PAD)	Memperkuat Stabilitas Polhukhankam Dan Transformasi Pelayanan Publik	a. Meningkatkan penerapan reformasi birokrasi	Administrasi pelayanan keuangan	0 Paket 1 paket	20,000,000	Kecamatan Katingan Hulu
7	01	01	2.05	11	Bimbingan Teknis Implementasi Peraturan Perundang-Undangan	Jumlah Orang yang Mengikuti Bimbingan Teknis Implementasi Peraturan Perundang- Undangan				7 orang	45,000,000	Kab. Katingan, Katingan Hulu, Tumbang Sanamang	PENDAPATAN ASLI DAERAH (PAD)	Memperkuat Stabilitas Polhukhankam Dan Transformasi Pelayanan Publik	a. Meningkatkan penerapan reformasi birokrasi	Administrasi pelayanan keuangan	7 orang	45,000,000	Kecamatan Katingan Hulu
7	01	01	2.06		Administrasi Umum Perangkat Daerah	Cakupan bulan pelayanan administrasi perkantoran	bulan		bulan	12 bulan	600,000,000						12 bulan	600,000,000	
7	01	01	2.06	01	Penyediaan Komponen Instalasi Listrik/Penerangan Bangunan Kantor	Jumlah Paket Komponen Instalasi Listrik/Penerangan Bangunan Kantor yang Disediakan				1 paket	9,000,000	Kab. Katingan, Katingan Hulu, Tumbang Sanamang	Pinjaman Daerah dari Pemerintah Pusat	Memperkuat Stabilitas Polhukhankam Dan Transformasi Pelayanan Publik	a. Meningkatkan penerapan reformasi birokrasi	Administrasi pelayanan keuangan	1 paket	9,000,000	Kecamatan Katingan Hulu
7	01	01	2.06	02	Penyediaan Peralatan dan Perlengkapan Kantor	Jumlah Paket Peralatan dan Perlengkapan Kantor yang Disediakan				5 paket	51,000,000	Kab. Katingan, Katingan Hulu, Tumbang Sanamang	Pendapatan Transfer Pemerintah Pusat	Memperkuat Stabilitas Polhukhankam Dan Transformasi Pelayanan Publik	a. Meningkatkan penerapan reformasi birokrasi	Administrasi pelayanan keuangan	5 paket	51,000,000	Kecamatan Katingan Hulu
7	01	01	2.06	03	Penyediaan Peralatan Rumah Tangga	Jumlah Paket Peralatan Rumah Tangga yang Disediakan				1 paket	7,000,000	Kab. Katingan, Katingan Hulu, Tumbang Sanamang	Sisa Lebih Perhitungan Anggaran Tahun Sebelumnya	Memperkuat Stabilitas Polhukhankam Dan Transformasi Pelayanan Publik	a. Meningkatkan penerapan reformasi birokrasi	Administrasi pelayanan keuangan	1 paket	7,000,000	Kecamatan Katingan Hulu

Penetapan Rencana Kerja Pemerintah Daerah (RKPD)
Kabupaten Katingan
Tahun 2023

Kode						Urusan/ Bidang Urusan/ Program/ Kegiatan/ Sub Kegiatan	Indikator Program/ Kegiatan/ Sub Kegiatan	Target Akhir Periode RPJMD	Realisasi Capaian RKPD Tahun 2021	Prakiraan Capaian Target RKPD Tahun 2022	Capaian Kinerja dan Kerangka Pendanaan					Kelompok Sasaran	Prakiraan Maju Rencana Tahun 2024		Perangkat Daerah Penanggung Jawab	
											Target 2023	Pagu Indikatif	Lokasi	Sumber Dana	Prioritas		Target	Pagu Indikatif		
															Nasional					Daerah
7	01	01	2.06	04	Penyediaan Bahan Logistik Kantor	Jumlah Paket Bahan Logistik Kantor yang Disediakan				1 paket	83,000,000	Kab. Katingan, Katingan Hulu, Tumbang Sanamang	Dana Transfer Umum-Dana Alokasi Umum	Memperkuat Stabilitas Polhukhankam Dan Transformasi Pelayanan Publik	a. Meningkatkan penerapan reformasi birokrasi	Administrasi pelayanan keuangan	1 paket	83,000,000	Kecamatan Katingan Hulu	
7	01	01	2.06	05	Penyediaan Barang Cetakan dan Penggandaan	Jumlah Paket Barang Cetakan dan Penggandaan yang Disediakan				1 paket	50,000,000	Kab. Katingan, Katingan Hulu, Tumbang Sanamang	Dana Transfer Umum-Dana Alokasi Umum	Memperkuat Stabilitas Polhukhankam Dan Transformasi Pelayanan Publik	a. Meningkatkan penerapan reformasi birokrasi	Administrasi pelayanan keuangan	1 paket	50,000,000	Kecamatan Katingan Hulu	
7	01	01	2.06	09	Penyelenggaraan Rapat Koordinasi dan Konsultasi SKPD	Jumlah Laporan Penyelenggaraan Rapat Koordinasi dan Konsultasi SKPD				30 laporan	400,000,000	Kab. Katingan, Katingan Hulu, Tumbang Sanamang	Dana Transfer Umum-Dana Alokasi Umum	Memperkuat Stabilitas Polhukhankam Dan Transformasi Pelayanan Publik	a. Meningkatkan penerapan reformasi birokrasi	Administrasi pelayanan keuangan	30 laporan	400,000,000	Kecamatan Katingan Hulu	
7	01	01	2.08		Penyediaan Jasa Penunjang Urusan Pemerintahan Daerah	Cakupan Bulan Pelayanan Administrasi Perkantoran	tahun		tahun	1 tahun	177,200,000						1 tahun	177,200,000		
7	01	01	2.08	02	Penyediaan Jasa Komunikasi, Sumber Daya Air dan Listrik	Jumlah Laporan Penyediaan Jasa Komunikasi, Sumber Daya Air dan Listrik yang Disediakan				12 laporan	42,200,000	Kab. Katingan, Katingan Hulu, Tumbang Sanamang	Pendapatan Transfer Pemerintah Pusat	Memperkuat Stabilitas Polhukhankam Dan Transformasi Pelayanan Publik	a. Meningkatkan penerapan reformasi birokrasi	Administrasi Pelayanan Perkantoran	12 laporan	42,200,000	Kecamatan Katingan Hulu	
7	01	01	2.08	03	Penyediaan Jasa Peralatan dan Perlengkapan Kantor	Jumlah Laporan Penyediaan Jasa Peralatan dan Perlengkapan Kantor yang Disediakan				4 laporan	25,000,000	Kab. Katingan, Katingan Hulu, Tumbang Sanamang	Dana Transfer Umum-Dana Alokasi Umum	Memperkuat Stabilitas Polhukhankam Dan Transformasi Pelayanan Publik	a. Meningkatkan penerapan reformasi birokrasi	Administrasi Pelayanan Perkantoran	4 laporan	25,000,000	Kecamatan Katingan Hulu	
7	01	01	2.08	04	Penyediaan Jasa Pelayanan Umum Kantor	Jumlah Laporan Penyediaan Jasa Pelayanan Umum Kantor yang Disediakan				12 laporan	110,000,000	Kab. Katingan, Katingan Hulu, Tumbang Sanamang	Dana Transfer Umum-Dana Alokasi Umum	Memperkuat Stabilitas Polhukhankam Dan Transformasi Pelayanan Publik	a. Meningkatkan penerapan reformasi birokrasi	Administrasi Pelayanan Perkantoran	12 laporan	110,000,000	Kecamatan Katingan Hulu	
7	01	01	2.09		Pemeliharaan Barang Milik Daerah Penunjang Urusan Pemerintahan Daerah	Jumlah Penyediaan Pengadaan Gedung Kantor Tersedianya Pemeliharaan Barang Milik Daerah	tahun tahun		tahun tahun	1 tahun 1 tahun	76,000,000						1 tahun 1 tahun	76,000,000		
7	01	01	2.09	02	Penyediaan Jasa Pemeliharaan, Biaya Pemeliharaan, Pajak dan Perizinan Kendaraan Dinas Operasional atau Lapangan	Jumlah Kendaraan Dinas Operasional atau Lapangan yang Dipelihara dan dibayarkan Pajak dan Perizinannya				5 unit	40,000,000	Kab. Katingan, Katingan Hulu, Tumbang Sanamang	Sisa Lebih Perhitungan Anggaran Tahun Sebelumnya	Memperkuat Stabilitas Polhukhankam Dan Transformasi Pelayanan Publik	a. Meningkatkan penerapan reformasi birokrasi	Administrasi Pelayanan Perkantoran dan Pemeliharaan Gedung Kantor	5 unit	40,000,000	Kecamatan Katingan Hulu	

Penetapan Rencana Kerja Pemerintah Daerah (RKPD) Kabupaten Katingan Tahun 2023																			
Kode					Urusan/ Bidang Urusan/ Program/ Kegiatan/ Sub Kegiatan	Indikator Program/ Kegiatan/ Sub Kegiatan	Target Akhir Periode RPJMD	Realisasi Capaian RKPD Tahun 2021	Prakiraan Capaian Target RKPD Tahun 2022	Capaian Kinerja dan Kerangka Pendanaan						Kelompok Sasaran	Prakiraan Maju Rencana Tahun 2024		Perangkat Daerah Penanggung Jawab
										Target 2023	Pagu Indikatif	Lokasi	Sumber Dana	Prioritas			Target	Pagu Indikatif	
														Nasional	Daerah				
7	01	01	2.09	11	Pemeliharaan/Rehabilitasi Sarana dan Prasarana Pendukung Gedung Kantor atau Bangunan Lainnya	Jumlah Sarana dan Prasarana Pendukung Gedung Kantor atau Bangunan Lainnya yang Dipelihara/Direhabilitasi				2 unit	36,000,000	Kab. Katingan, Katingan Hulu, Tumbang Sanamang	Sisa Lebih Perhitungan Anggaran Tahun Sebelumnya	Memperkuat Stabilitas Polhukhankam Dan Transformasi Pelayanan Publik	a. Meningkatkan penerapan reformasi birokrasi	Administrasi Pelayanan Perkantoran dan Pemeliharaan Gedung Kantor	2 unit	36,000,000	Kecamatan Katingan Hulu
7	01	02			PROGRAM PENYELENGGARAAN PEMERINTAHAN DAN PELAYANAN PUBLIK	Cakupan pelayanan kecamatan yang dilaksanakan sesuai Standar Operasional Prosedur (SOP)	%		%	100 %	67,500,000						100 %	67,500,000	
7	01	02	2.01		Koordinasi Penyelenggaraan Kegiatan Pemerintahan di Tingkat Kecamatan	Jumlah Laporan kegiatan musrenbang kecamatan	dokumen		dokumen	1 dokumen	55,000,000						1 dokumen	55,000,000	
7	01	02	2.01	01	Koordinasi/Sinergi Perencanaan dan Pelaksanaan Kegiatan Pemerintahan dengan Perangkat Daerah dan Instansi Vertikal Terkait	Jumlah Laporan Koordinasi/Sinergi Perencanaan dan Pelaksanaan Kegiatan Pemerintahan dengan Perangkat Daerah dan Instansi Vertikal Terkait				1 laporan	29,000,000	Kab. Katingan, Katingan Hulu, Tumbang Sanamang	Sisa Lebih Perhitungan Anggaran Tahun Sebelumnya	Memperkuat Stabilitas Polhukhankam Dan Transformasi Pelayanan Publik	a. Meningkatkan penerapan reformasi birokrasi	Administrasi Pelayanan Perkantoran Kecamatan	1 laporan	29,000,000	Kecamatan Katingan Hulu
7	01	02	2.01	02	Peningkatan Efektifitas Kegiatan Pemerintahan di Tingkat Kecamatan	Jumlah Dokumen Peningkatan Efektifitas Kegiatan Pemerintahan di Tingkat Kecamatan				1 laporan	26,000,000	Kab. Katingan, Katingan Hulu, Tumbang Sanamang	Sisa Lebih Perhitungan Anggaran Tahun Sebelumnya	Memperkuat Stabilitas Polhukhankam Dan Transformasi Pelayanan Publik	a. Meningkatkan penerapan reformasi birokrasi	Administrasi Pelayanan Perkantoran Kecamatan	1 laporan	26,000,000	Kecamatan Katingan Hulu
7	01	02	2.03		Koordinasi Pemeliharaan Prasarana dan Sarana Pelayanan Umum	Jumlah laporan kegiatan kecamatan	dokumen		dokumen	1 dokumen	12,500,000						1 dokumen	12,500,000	
7	01	02	2.03	01	Koordinasi/Sinergi dengan Perangkat Daerah dan/atau Instansi Vertikal yang Terkait dalam Pemeliharaan Sarana dan Prasarana Pelayanan Umum	Jumlah Dokumen Koordinasi/Sinergi dengan Perangkat Daerah dan/atau Instansi Vertikal yang Terkait dalam Pemeliharaan Sarana dan Prasarana Pelayanan Umum				1 dokumen	12,500,000	Kab. Katingan, Katingan Hulu, Tumbang Sanamang			a. Meningkatkan penerapan reformasi birokrasi	Administrasi Pemeliharaan Pelayanan Umum	1 dokumen	12,500,000	Kecamatan Katingan Hulu
7	01	03			PROGRAM PEMBERDAYAAN MASYARAKAT DESA DAN KELURAHAN	Persentase sarana dan prasarana kelurahan dalam kondisi baik	%		%	100 %	321,302,370						100 %	321,302,370	
7	01	03	2.02		Kegiatan Pemberdayaan Kelurahan	Tersedianya kebutuhan kantor kelurahan	tahun		tahun	1 tahun	321,302,370						1 tahun	321,302,370	
7	01	03	2.02	02	Pembangunan Sarana dan Prasarana Kelurahan	Jumlah Sarana dan Prasarana Kelurahan yang Terbangun				2 unit	300,000,000	Kab. Katingan, Katingan Hulu, Tumbang Sanamang		Memperkuat Stabilitas Polhukhankam Dan Transformasi Pelayanan Publik	a. Meningkatkan penerapan reformasi birokrasi	Administrasi Pelayanan Pembangunan Kelurahan	2 unit	300,000,000	Kecamatan Katingan Hulu

Penetapan Rencana Kerja Pemerintah Daerah (RKPD) Kabupaten Katingan Tahun 2023																					
Kode					Urusan/ Bidang Urusan/ Program/ Kegiatan/ Sub Kegiatan	Indikator Program/ Kegiatan/ Sub Kegiatan	Target Akhir Periode RPJMD	Realisasi Capaian RKPD Tahun 2021	Prakiraan Capaian Target RKPD Tahun 2022	Capaian Kinerja dan Kerangka Pendanaan						Kelompok Sasaran	Prakiraan Maju Rencana Tahun 2024		Perangkat Daerah Penanggung Jawab		
										Target 2023	Pagu Indikatif	Lokasi	Sumber Dana	Prioritas			Target	Pagu Indikatif			
														Nasional	Daerah						
7	01	03	2.02	03	Pemberdayaan Masyarakat di Kelurahan	Jumlah Pokmas dan Ormas yang Melaksanakan Pemberdayaan Masyarakat di Kelurahan				20 ormas	21,302,370	Kab. Katingan, Katingan Hulu, Tumbang Sanamang		Memperkuat Stabilitas Polhukhankam Dan Transformasi Pelayanan Publik	a. Meningkatkan penerapan reformasi birokrasi	Administrasi Pelayanan Pembangunan Kelurahan	20 ormas	21,302,370	Kecamatan Katingan Hulu		
7	01	05			PROGRAM PENYELENGGARAAN URUSAN PEMERINTAHAN UMUM	Cakupan penyelenggaraan urusan pemerintahan umum di kecamatan	%		%	100 %	303,668,829						100 %	303,668,829			
7	01	05	2.01		Penyelenggaraan Urusan Pemerintahan Umum Sesuai Penugasan Kepala Daerah	Jumlah laporan kegiatan kecamatan	laporan		laporan	4 laporan	303,668,829						4 laporan	303,668,829			
7	01	05	2.01	02	Fasilitasi, Koordinasi dan Pembinaan (Bimtek, Sosialisasi, Konsultasi) Wawasan Kebangsaan dan Ketahanan Nasional	Jumlah Orang yang Mengikuti Fasilitasi, Koordinasi dan Pembinaan (Bimtek, Sosialisasi, Konsultasi) Wawasan Kebangsaan dan Ketahanan Nasional				100 orang	75,000,000	Kab. Katingan, Katingan Hulu, Tumbang Sanamang	Sisa Lebih Perhitungan Anggaran Tahun Sebelumnya	Memperkuat Stabilitas Polhukhankam Dan Transformasi Pelayanan Publik	a. Meningkatkan penerapan reformasi birokrasi	Administrasi Penyelenggaraan Urusan Pemerintahan Umum	100 orang	75,000,000	Kecamatan Katingan Hulu		
7	01	05	2.01	03	Pembinaan Persatuan dan Kesatuan Bangsa	Jumlah Orang yang Mengikuti Pembinaan Persatuan dan Kesatuan Bangsa				100 orang	85,000,000	Kab. Katingan, Katingan Hulu, Tumbang Sanamang	Sisa Lebih Perhitungan Anggaran Tahun Sebelumnya	Memperkuat Stabilitas Polhukhankam Dan Transformasi Pelayanan Publik	a. Meningkatkan penerapan reformasi birokrasi	Administrasi Penyelenggaraan Urusan Pemerintahan Umum	100 orang	85,000,000	Kecamatan Katingan Hulu		
7	01	05	2.01	04	Pembinaan Kerukunan Antar Suku dan Intra Suku, Umat Beragama, Ras, dan Golongan Lainnya Guna Mewujudkan Stabilitas Keamanan Lokal, Regional, dan Nasional	Jumlah Orang yang Mengikuti Pembinaan Kerukunan Antar Suku dan Intra Suku , Umat Beragama, Ras, dan Golongan Lainnya Guna Mewujudkan Stabilitas Keamanan Lokal, Regional, dan Nasional				200 orang	123,668,829	Kab. Katingan, Katingan Hulu, Tumbang Sanamang	Sisa Lebih Perhitungan Anggaran Tahun Sebelumnya	Memperkuat Stabilitas Polhukhankam Dan Transformasi Pelayanan Publik	a. Meningkatkan penerapan reformasi birokrasi	Administrasi Penyelenggaraan Urusan Pemerintahan Umum	200 orang	123,668,829	Kecamatan Katingan Hulu		
7	01	05	2.01	08	Pelaksanaan Tugas Forum Koordinasi Pimpinan di Kecamatan	Jumlah Dokumen Tugas Forum Koordinasi Pimpinan di Kecamatan				12 dokumen	20,000,000	Kab. Katingan, Katingan Hulu, Tumbang Sanamang	Sisa Lebih Perhitungan Anggaran Tahun Sebelumnya	Memperkuat Stabilitas Polhukhankam Dan Transformasi Pelayanan Publik	a. Meningkatkan penerapan reformasi birokrasi	Administrasi Penyelenggaraan Urusan Pemerintahan Umum	12 dokumen	20,000,000	Kecamatan Katingan Hulu		
7					UNSUR KEWILAYAHAN																
7	01				KECAMATAN						2,770,203,221								3,351,524,000		
7	01	01			PROGRAM PENUNJANG URUSAN PEMERINTAHAN DAERAH KABUPATEN/KOTA	Nilai LAKIP	BB		0	BB	2,446,574,721						BB	3,039,824,000			
7	01	01	2.02		Administrasi Keuangan Perangkat Daerah	Persentase unit kerja Internal yang memperoleh pelayanan administrasi perkantoran	persen		persen	100 persen	1,224,325,796						100 persen	1,835,530,000			

Penetapan Rencana Kerja Pemerintah Daerah (RKPD) Kabupaten Katingan Tahun 2023																			
Kode					Urusan/ Bidang Urusan/ Program/ Kegiatan/ Sub Kegiatan	Indikator Program/ Kegiatan/ Sub Kegiatan	Target Akhir Periode RPJMD	Realisasi Capaian RKPD Tahun 2021	Prakiraan Capaian Target RKPD Tahun 2022	Capaian Kinerja dan Kerangka Pendanaan						Kelompok Sasaran	Prakiraan Maju Rencana Tahun 2024		Perangkat Daerah Penanggung Jawab
										Target 2023	Pagu Indikatif	Lokasi	Sumber Dana	Prioritas			Target	Pagu Indikatif	
														Nasional	Daerah				
7	01	01	2.02	01	Penyediaan Gaji dan Tunjangan ASN	Jumlah Orang yang Menerima Gaji dan Tunjangan ASN				10 Orang/bulan	1,222,495,796	Kab. Katingan, Petak Malai, Tumbang Baraoi	Pendapatan Pajak Daerah	Memperkuat Ketahanan Ekonomi Untuk Pertumbuhan Yang Berkualitas dan Berkeadilan	a. Meningkatkan penerapan reformasi birokrasi	Aparatur Pemerintah	10 Orang/bulan	1,833,700,000	Kecamatan Petak Malai
7	01	01	2.02	02	Penyediaan Administrasi Pelaksanaan Tugas ASN	Jumlah Dokumen Hasil Penyediaan Administrasi Pelaksanaan Tugas ASN				1 Dokumen	1,830,000	Kab. Katingan, Petak Malai, Tumbang Baraoi	Dana Transfer Umum-Dana Alokasi Umum	Memperkuat Ketahanan Ekonomi Untuk Pertumbuhan Yang Berkualitas dan Berkeadilan	a. Meningkatkan penerapan reformasi birokrasi	Aparatur Pemerintah	1 Dokumen	1,830,000	Kecamatan Petak Malai
7	01	01	2.05		Administrasi Kepegawaian Perangkat Daerah	Tingkat ketepatan waktu penyusunan dokumen perencanaan, pelaporan capaian kinerja dan keuangan	persen		persen	100 persen	56,354,925						100 persen	56,400,000	
7	01	01	2.05	10	Sosialisasi Peraturan Perundang-Undangan	Jumlah Orang yang Mengikuti Sosialisasi Peraturan Perundang- Undangan				30 Orang	11,354,925	Kab. Katingan, Petak Malai, Tumbang Baraoi	Dana Transfer Umum-Dana Alokasi Umum	Meningkatkan Sumber Daya Manusia Yang Berkualitas Dan Berdaya Saing	a. Meningkatkan penerapan reformasi birokrasi	Aparatur Pemerintah	30 Orang	11,400,000	Kecamatan Petak Malai
7	01	01	2.05	11	Bimbingan Teknis Implementasi Peraturan Perundang-Undangan	Jumlah Orang yang Mengikuti Bimbingan Teknis Implementasi Peraturan Perundang- Undangan				4 Orang	45,000,000	Kab. Katingan, Petak Malai, Tumbang Baraoi	Dana Transfer Umum-Dana Alokasi Umum	Meningkatkan Sumber Daya Manusia Yang Berkualitas Dan Berdaya Saing	a. Meningkatkan penerapan reformasi birokrasi	Aparatur Pemerintah	4 Orang	45,000,000	Kecamatan Petak Malai
7	01	01	2.06		Administrasi Umum Perangkat Daerah	Persentase unit kerja Internal yang memperoleh pelayanan administrasi perkantoran	persen		persen	100 persen	652,326,000						100 persen	652,326,000	
7	01	01	2.06	01	Penyediaan Komponen Instalasi Listrik/Penerangan Bangunan Kantor	Jumlah Paket Komponen Instalasi Listrik/Penerangan Bangunan Kantor yang Disediakan				10 Paket	76,100,000	Kab. Katingan, Petak Malai, Tumbang Baraoi	Dana Transfer Umum-Dana Alokasi Umum	Memperkuat Ketahanan Ekonomi Untuk Pertumbuhan Yang Berkualitas dan Berkeadilan	a. Meningkatkan penerapan reformasi birokrasi	PEMERINTAH KECAMATAN PETAK MALAI	10 Paket	76,100,000	Kecamatan Petak Malai
7	01	01	2.06	02	Penyediaan Peralatan dan Perlengkapan Kantor	Jumlah Paket Peralatan dan Perlengkapan Kantor yang Disediakan				2 Paket	82,976,000	Kab. Katingan, Petak Malai, Tumbang Baraoi	Dana Transfer Umum-Dana Alokasi Umum	Memperkuat Ketahanan Ekonomi Untuk Pertumbuhan Yang Berkualitas dan Berkeadilan	a. Meningkatkan penerapan reformasi birokrasi	PEMERINTAH KECAMATAN PETAK MALAI	2 Paket	82,976,000	Kecamatan Petak Malai
7	01	01	2.06	03	Penyediaan Peralatan Rumah Tangga	Jumlah Paket Peralatan Rumah Tangga yang Disediakan Jumlah Peralatan Rumah Tangga yang Disediakan				0 Paket 10 buah	13,000,000	Kab. Katingan, Petak Malai, Tumbang Baraoi	Dana Transfer Umum-Dana Alokasi Umum	Memperkuat Ketahanan Ekonomi Untuk Pertumbuhan Yang Berkualitas dan Berkeadilan	a. Meningkatkan penerapan reformasi birokrasi	PEMERINTAH KECAMATAN PETAK MALAI	0 Paket 10 buah	13,000,000	Kecamatan Petak Malai
7	01	01	2.06	04	Penyediaan Bahan Logistik Kantor	Jumlah Paket Bahan Logistik Kantor yang Disediakan				2 Paket	47,000,000	Kab. Katingan, Petak Malai, Tumbang Baraoi	Dana Transfer Umum-Dana Alokasi Umum	Memperkuat Ketahanan Ekonomi Untuk Pertumbuhan Yang Berkualitas dan Berkeadilan	a. Meningkatkan penerapan reformasi birokrasi	PEMERINTAH KECAMATAN PETAK MALAI	2 Paket	47,000,000	Kecamatan Petak Malai

Penetapan Rencana Kerja Pemerintah Daerah (RKPD) Kabupaten Katingan Tahun 2023																			
Kode					Urusan/ Bidang Urusan/ Program/ Kegiatan/ Sub Kegiatan	Indikator Program/ Kegiatan/ Sub Kegiatan	Target Akhir Periode RPJMD	Realisasi Capaian RKPD Tahun 2021	Prakiraan Capaian Target RKPD Tahun 2022	Capaian Kinerja dan Kerangka Pendanaan						Kelompok Sasaran	Prakiraan Maju Rencana Tahun 2024		Perangkat Daerah Penanggung Jawab
										Target 2023	Pagu Indikatif	Lokasi	Sumber Dana	Prioritas			Target	Pagu Indikatif	
														Nasional	Daerah				
7	01	01	2.06	05	Penyediaan Barang Cetakan dan Penggandaan	Jumlah Paket Barang Cetakan dan Penggandaan yang Disediakan				2 Paket	21,600,000	Kab. Katingan, Petak Malai, Tumbang Baraoi	Sisa Lebih Perhitungan Anggaran Tahun Sebelumnya	Memperkuat Ketahanan Ekonomi Untuk Pertumbuhan Yang Berkualitas dan Berkeadilan	a. Meningkatkan penerapan reformasi birokrasi	PEMERINTAH KECAMATAN PETAK MALAI	2 Paket	21,600,000	Kecamatan Petak Malai
7	01	01	2.06	09	Penyelenggaraan Rapat Koordinasi dan Konsultasi SKPD	Jumlah Laporan Penyelenggaraan Rapat Koordinasi dan Konsultasi SKPD				30 Laporan	411,650,000		Dana Transfer Umum-Dana Alokasi Umum	Memperkuat Ketahanan Ekonomi Untuk Pertumbuhan Yang Berkualitas dan Berkeadilan	a. Meningkatkan penerapan reformasi birokrasi	PEMERINTAH KECAMATAN PETAK MALAI	30 Laporan	411,650,000	Kecamatan Petak Malai
7	01	01	2.07		Pengadaan Barang Milik Daerah Penunjang Urusan Pemerintah Daerah	Persentase unit kerja Internal yang memperoleh pelayanan administrasi perkantoran	persen		persen	100 persen	221,740,000						100 persen	221,740,000	
7	01	01	2.07	09	Pengadaan Gedung Kantor atau Bangunan Lainnya	Jumlah Unit Gedung Kantor atau Bangunan Lainnya yang Disediakan				1 Unit	70,000,000	Kab. Katingan, Petak Malai, Tumbang Baraoi	Dana Transfer Umum-Dana Alokasi Umum	Memperkuat Infrastruktur Untuk Mendukung Pengembangan Ekonomi Dan Pelayanan Dasar	h. Meningkatkan pelayanan infrastruktur yang menjangkau seluruh wilayah	PEMERINTAH KECAMATAN PETAK MALAI	1 Unit	70,000,000	Kecamatan Petak Malai
7	01	01	2.07	11	Pengadaan Sarana dan Prasarana Pendukung Gedung Kantor atau Bangunan Lainnya	Jumlah Unit Sarana dan Prasarana Pendukung Gedung Kantor atau Bangunan Lainnya yang Disediakan				1 Unit	151,740,000	Kab. Katingan, Petak Malai, Tumbang Baraoi	Dana Transfer Umum-Dana Alokasi Umum	Memperkuat Infrastruktur Untuk Mendukung Pengembangan Ekonomi Dan Pelayanan Dasar	h. Meningkatkan pelayanan infrastruktur yang menjangkau seluruh wilayah	PEMERINTAH KECAMATAN PETAK MALAI	1 Unit	151,740,000	Kecamatan Petak Malai
7	01	01	2.08		Penyediaan Jasa Penunjang Urusan Pemerintahan Daerah	Persentase unit kerja Internal yang memperoleh pelayanan administrasi perkantoran	persen		persen	100 persen	124,280,000						100 persen	104,280,000	
7	01	01	2.08	04	Penyediaan Jasa Pelayanan Umum Kantor	Jumlah Laporan Penyediaan Jasa Pelayanan Umum Kantor yang Disediakan				12 Laporan	124,280,000	Kab. Katingan, Petak Malai, Tumbang Baraoi	Dana Transfer Umum-Dana Alokasi Umum	Memperkuat Ketahanan Ekonomi Untuk Pertumbuhan Yang Berkualitas dan Berkeadilan	a. Meningkatkan penerapan reformasi birokrasi	Aparatur Pemerintah	12 Laporan	104,280,000	Kecamatan Petak Malai
7	01	01	2.09		Pemeliharaan Barang Milik Daerah Penunjang Urusan Pemerintahan Daerah	Persentase unit kerja Internal yang memperoleh pelayanan administrasi perkantoran	persen		persen	100 persen	167,548,000						100 persen	169,548,000	
7	01	01	2.09	01	Penyediaan Jasa Pemeliharaan, Biaya Pemeliharaan, dan Pajak Kendaraan Perorangan Dinas atau Kendaraan Dinas Jabatan	Jumlah Kendaraan Perorangan Dinas atau Kendaraan Dinas Jabatan yang Dipelihara dan dibayarkan Pajaknya				2 Unit	49,790,000	Kab. Katingan, Petak Malai, Tumbang Baraoi	Dana Transfer Umum-Dana Alokasi Umum		a. Meningkatkan penerapan reformasi birokrasi	Barang Milik Daerah	2 Unit	49,790,000	Kecamatan Petak Malai
7	01	01	2.09	02	Penyediaan Jasa Pemeliharaan, Biaya Pemeliharaan, Pajak dan Perizinan Kendaraan Dinas Operasional atau Lapangan	Jumlah Kendaraan Dinas Operasional atau Lapangan yang Dipelihara dan dibayarkan Pajak dan Perizinannya				4 Unit	38,300,000	Kab. Katingan, Petak Malai, Tumbang Baraoi	Dana Transfer Umum-Dana Alokasi Umum		a. Meningkatkan penerapan reformasi birokrasi	Barang Milik Daerah	4 Unit	38,300,000	Kecamatan Petak Malai

Penetapan Rencana Kerja Pemerintah Daerah (RKPD) Kabupaten Katingan Tahun 2023																			
Kode					Urusan/ Bidang Urusan/ Program/ Kegiatan/ Sub Kegiatan	Indikator Program/ Kegiatan/ Sub Kegiatan	Target Akhir Periode RPJMD	Realisasi Capaian RKPD Tahun 2021	Prakiraan Capaian Target RKPD Tahun 2022	Capaian Kinerja dan Kerangka Pendanaan					Kelompok Sasaran	Prakiraan Maju Rencana Tahun 2024		Perangkat Daerah Penanggung Jawab	
										Target 2023	Pagu Indikatif	Lokasi	Sumber Dana	Prioritas		Target	Pagu Indikatif		
														Nasional					Daerah
7	01	01	2.09	06	Pemeliharaan Peralatan dan Mesin Lainnya	Jumlah Peralatan dan Mesin Lainnya yang Dipelihara				2 Unit	74,458,000	Kab. Katingan, Petak Malai, Tumbang Baraoi	Dana Transfer Umum-Dana Alokasi Umum		a. Meningkatkan penerapan reformasi birokrasi	Barang Milik Daerah	2 Unit	74,458,000	Kecamatan Petak Malai
7	01	01	2.09	10	Pemeliharaan/Rehabilitasi Sarana dan Prasarana Gedung Kantor atau Bangunan Lainnya	Jumlah Sarana dan Prasarana Gedung Kantor atau Bangunan Lainnya yang Dipelihara/Direhabilitasi				2 Unit	5,000,000	Kab. Katingan, Petak Malai, Tumbang Baraoi	Dana Transfer Umum-Dana Alokasi Umum		a. Meningkatkan penerapan reformasi birokrasi	Barang Milik Daerah	2 Unit	7,000,000	Kecamatan Petak Malai
7	01	02			PROGRAM PENYELENGGARAAN PEMERINTAHAN DAN PELAYANAN PUBLIK	Cakupan pelayanan kecamatan yang dilaksanakan sesuai Standar Operasional Prosedur (SOP)	%		%	100 %	77,956,000						100 %	79,500,000	
7	01	02	2.01		Koordinasi Penyelenggaraan Kegiatan Pemerintahan di Tingkat Kecamatan	Persentase pelayanan kecamatan yang dilaksanakan sesuai standar operasional prosedur (SOP)	persen		persen	100 persen	64,476,000						100 persen	64,500,000	
7	01	02	2.01	01	Koordinasi/Sinergi Perencanaan dan Pelaksanaan Kegiatan Pemerintahan dengan Perangkat Daerah dan Instansi Vertikal Terkait	Jumlah Laporan Koordinasi/Sinergi Perencanaan dan Pelaksanaan Kegiatan Pemerintahan dengan Perangkat Daerah dan Instansi Vertikal Terkait				1 Laporan	36,700,000	Kab. Katingan, Petak Malai, Tumbang Baraoi	Dana Transfer Umum-Dana Alokasi Umum	Memperkuat Ketahanan Ekonomi Untuk Pertumbuhan Yang Berkualitas dan Berkeadilan	a. Meningkatkan penerapan reformasi birokrasi	PEMERINTAH KECAMATAN PETAK MALAI	1 Laporan	36,700,000	Kecamatan Petak Malai
7	01	02	2.01	02	Peningkatan Efektifitas Kegiatan Pemerintahan di Tingkat Kecamatan	Jumlah Dokumen Peningkatan Efektifitas Kegiatan Pemerintahan di Tingkat Kecamatan				0 Dokumen	27,776,000	Kab. Katingan, Petak Malai, Tumbang Baraoi	Dana Transfer Umum-Dana Alokasi Umum	Memperkuat Ketahanan Ekonomi Untuk Pertumbuhan Yang Berkualitas dan Berkeadilan	a. Meningkatkan penerapan reformasi birokrasi	PEMERINTAH KECAMATAN PETAK MALAI	0 Dokumen	27,800,000	Kecamatan Petak Malai
7	01	02	2.03		Koordinasi Pemeliharaan Prasarana dan Sarana Pelayanan Umum	Persentase pelayanan kecamatan yang dilaksanakan sesuai standar operasional prosedur (SOP)	persen		persen	100 persen	13,480,000						100 persen	15,000,000	
7	01	02	2.03	01	Koordinasi/Sinergi dengan Perangkat Daerah dan/atau Instansi Vertikal yang Terkait dalam Pemeliharaan Sarana dan Prasarana Pelayanan Umum	Jumlah Dokumen Koordinasi/Sinergi dengan Perangkat Daerah dan/atau Instansi Vertikal yang Terkait dalam Pemeliharaan Sarana dan Prasarana Pelayanan Umum				1 Dokumen	13,480,000	Kab. Katingan, Petak Malai, Tumbang Baraoi	Dana Transfer Umum-Dana Alokasi Umum		e. Memacu perkembangan desa dan pemberdayaan masyarakatnya	PEMERINTAH KECAMATAN PETAK MALAI	1 Dokumen	15,000,000	Kecamatan Petak Malai
7	01	03			PROGRAM PEMBERDAYAAN MASYARAKAT DESA DAN KELURAHAN	Cakupan desa/kelurahan yang difasilitasi oleh kecamatan	%		%	100 %	28,685,000						100 %	15,000,000	
7	01	03	2.01		Koordinasi Kegiatan Pemberdayaan Desa	Persentase sarana dan prasarana kelurahan dalam kondisi baik	persen		persen	100 persen	28,685,000						100 persen	15,000,000	

Penetapan Rencana Kerja Pemerintah Daerah (RKPD) Kabupaten Katingan Tahun 2023																			
Kode					Urusan/ Bidang Urusan/ Program/ Kegiatan/ Sub Kegiatan	Indikator Program/ Kegiatan/ Sub Kegiatan	Target Akhir Periode RPJMD	Realisasi Capaian RKPD Tahun 2021	Prakiraan Capaian Target RKPD Tahun 2022	Capaian Kinerja dan Kerangka Pendanaan						Kelompok Sasaran	Prakiraan Maju Rencana Tahun 2024		Perangkat Daerah Penanggung Jawab
										Target 2023	Pagu Indikatif	Lokasi	Sumber Dana	Prioritas			Target	Pagu Indikatif	
														Nasional	Daerah				
7	01	03	2.01	01	Peningkatan Partisipasi Masyarakat dalam Forum Musyawarah Perencanaan Pembangunan di Desa	Jumlah laporan Musrenbang Desa				7 Laporan	14,850,000	Kab. Katingan, Petak Malai, Tumbang Baraoi	Dana Transfer Umum-Dana Alokasi Umum	Memperkuat Ketahanan Ekonomi Untuk Pertumbuhan Yang Berkualitas dan Berkeadilan	e. Memacu perkembangan desa dan pemberdayaan masyarakatnya	PEMERINTAH KECAMATAN PETAK MALAI	7 Laporan	15,000,000	Kecamatan Petak Malai
7	01	03	2.01	03	Peningkatan Efektifitas Kegiatan Pemberdayaan Masyarakat di Wilayah Kecamatan	Jumlah Laporan Peningkatan Efektivitas Kegiatan Pemberdayaan Masyarakat di Wilayah Kecamatan				1 Laporan	13,835,000	Kab. Katingan, Petak Malai, Tumbang Baraoi	Dana Transfer Umum-Dana Alokasi Umum	Memperkuat Ketahanan Ekonomi Untuk Pertumbuhan Yang Berkualitas dan Berkeadilan	d. Meningkatkan keberdayaan dan kemandirian masyarakat	PEMERINTAH KECAMATAN PETAK MALAI	1 Laporan	0	Kecamatan Petak Malai
7	01	05			PROGRAM PENYELENGGARAAN URUSAN PEMERINTAHAN UMUM	Cakupan penyelenggaraan urusan pemerintahan umum di kecamatan	%		%	100 %	208,200,000						100 %	208,200,000	
7	01	05	2.01		Penyelenggaraan Urusan Pemerintahan Umum Sesuai Penugasan Kepala Daerah	Persentase pelayanan kecamatan yang dilaksanakan sesuai standar operasional prosedur (SOP)	persen		persen	100 persen	208,200,000						100 persen	208,200,000	
7	01	05	2.01	03	Pembinaan Persatuan dan Kesatuan Bangsa	Jumlah Orang yang Mengikuti Pembinaan Persatuan dan Kesatuan Bangsa				20 Orang	27,600,000	Kab. Katingan, Petak Malai, Tumbang Baraoi	Dana Transfer Umum-Dana Alokasi Umum	Revolusi Mental dan Pembangunan Kebudayaan	a. Meningkatkan penerapan reformasi birokrasi	PEMERINTAH KECAMATAN PETAK MALAI	20 Orang	27,600,000	Kecamatan Petak Malai
7	01	05	2.01	04	Pembinaan Kerukunan Antar Suku dan Intra Suku, Umat Beragama, Ras, dan Golongan Lainnya Guna Mewujudkan Stabilitas Keamanan Lokal, Regional, dan Nasional	Jumlah Orang yang Mengikuti Pembinaan Kerukunan Antar Suku dan Intra Suku , Umat Beragama, Ras, dan Golongan Lainnya Guna Mewujudkan Stabilitas Keamanan Lokal, Regional, dan Nasional				120 Orang	161,600,000	Kab. Katingan, Petak Malai, Tumbang Baraoi	Dana Transfer Umum-Dana Alokasi Umum	Revolusi Mental dan Pembangunan Kebudayaan	k. Mengembangkan dan melestarikan budaya lokal	PEMERINTAH KECAMATAN PETAK MALAI	120 Orang	161,600,000	Kecamatan Petak Malai
7	01	05	2.01	08	Pelaksanaan Tugas Forum Koordinasi Pimpinan di Kecamatan	Jumlah Dokumen Tugas Forum Koordinasi Pimpinan di Kecamatan Terlaksananya Tugas Forum Koordinasi Pimpinan di Kecamatan				0 Dokumen 1 Dokumen 100 persen	19,000,000	Kab. Katingan, Petak Malai, Tumbang Baraoi	Dana Transfer Umum-Dana Alokasi Umum	Revolusi Mental dan Pembangunan Kebudayaan	a. Meningkatkan penerapan reformasi birokrasi	PEMERINTAH KECAMATAN PETAK MALAI	0 Dokumen 1 Dokumen 100 persen	19,000,000	Kecamatan Petak Malai
7	01	06			PROGRAM PEMBINAAN DAN PENGAWASAN PEMERINTAHAN DESA	Cakupan desa yang dokumen perencanaan dan laporan keuangan desa yang sesuai dengan standar	persen		persen	100 persen	8,787,500						100 persen	9,000,000	
7	01	06	2.01		Fasilitasi, Rekomendasi dan Koordinasi Pembinaan dan Pengawasan Pemerintahan Desa	Persentase pelayanan kecamatan yang dilaksanakan sesuai standar operasional prosedur (SOP)	persen		persen	100 persen	8,787,500						100 persen	9,000,000	

Penetapan Rencana Kerja Pemerintah Daerah (RKPD) Kabupaten Katingan Tahun 2023																			
Kode					Urusan/ Bidang Urusan/ Program/ Kegiatan/ Sub Kegiatan	Indikator Program/ Kegiatan/ Sub Kegiatan	Target Akhir Periode RPJMD	Realisasi Capaian RKPD Tahun 2021	Prakiraan Capaian Target RKPD Tahun 2022	Capaian Kinerja dan Kerangka Pendanaan						Kelompok Sasaran	Prakiraan Maju Rencana Tahun 2024		Perangkat Daerah Penanggung Jawab
										Target 2023	Pagu Indikatif	Lokasi	Sumber Dana	Prioritas			Target	Pagu Indikatif	
														Nasional	Daerah				
7	01	06	2.01	15	Fasilitasi Penataan, Pemanfaatan, dan Pendayagunaan Ruang Desa serta Penetapan dan Penegasan Batas Desa	Jumlah Dokumen Fasilitasi dalam rangka Penataan, Pemanfaatan, dan Pendayagunaan Ruang Desa serta Penetapan dan Penegasan Batas Desa				1 Dokumen	8,787,500	Kab. Katingan, Petak Malai, Tumbang Baraoi	Dana Transfer Umum-Dana Alokasi Umum	Memperkuat Infrastruktur Untuk Mendukung Pengembangan Ekonomi Dan Pelayanan Dasar	e. Memacu perkembangan desa dan pemberdayaan masyarakatnya	PEMERINTAH KECAMATAN PETAK MALAI	1 Dokumen	9,000,000	Kecamatan Petak Malai
7					UNSUR KEWILAYAHAN														
7	01				KECAMATAN						2,229,750,472							2,468,795,992	
7	01	01			PROGRAM PENUNJANG URUSAN PEMERINTAHAN DAERAH KABUPATEN/KOTA	Nilai LAKIP	0		0	B 0	2,016,150,867						B 0	2,167,836,425	
7	01	01	2.02		Administrasi Keuangan Perangkat Daerah	Tersedianya Gaji dan Tunjangan ASN	Tahun		Tahun	1 Tahun	1,087,206,198						1 Tahun	1,195,608,378	
7	01	01	2.02	01	Penyediaan Gaji dan Tunjangan ASN	Jumlah Orang yang Menerima Gaji dan Tunjangan ASN Tersedianya Gaji dan Tunjangan ASN				0 Orang/bulan 1 Tahun	1,087,206,198	Kab. Katingan, Bukit Raya, Semua Kelurahan	Dana Transfer Umum-Dana Alokasi Umum	Meningkatkan Sumber Daya Manusia Yang Berkualitas Dan Berdaya Saing	a. Meningkatkan penerapan reformasi birokrasi	ASN Kecamatan Bukit Raya	0 Orang/bulan 1 Tahun	1,195,608,378	Kecamatan Bukit Raya
7	01	01	2.05		Administrasi Kepegawaian Perangkat Daerah	Jumlah Orang yang Mengikuti Bimbingan Teknis Implementasi Peraturan Perundang- Undangan	Orang		Orang	5 Orang	30,000,000						5 Orang	33,000,000	
7	01	01	2.05	11	Bimbingan Teknis Implementasi Peraturan Perundang-Undangan	Jumlah Orang yang Mengikuti Bimbingan Teknis Implementasi Peraturan Perundang- Undangan				5 Orang	30,000,000	Kab. Katingan, Bukit Raya, Semua Kelurahan	Dana Transfer Umum-Dana Alokasi Umum		a. Meningkatkan penerapan reformasi birokrasi	Luar Daerah dan Dalam Daerah Kabupaten Katingan	5 Orang	33,000,000	Kecamatan Bukit Raya
7	01	01	2.06		Administrasi Umum Perangkat Daerah	Jumlah Laporan Penyelenggaraan Rapat Koordinasi dan Konsultasi SKPD Penyediaan Bahan Logistik Kantor Penyediaan Peralatan Rumah Tangga Tersedianya Barang Cetakan dan Penggandaan Tersedianya Komponen Instalasi Listrik/Penerangan Bangunan Kantor Tersedianya Peralatan dan Perlengkapan Kantor	Laporan Paket Paket Paket Paket Paket		Laporan Paket Paket Paket Paket Paket	1 Laporan 1 Paket 1 Paket 1 Paket 1 Paket 1 Paket	383,327,419						1 Laporan 1 Paket 1 Paket 1 Paket 1 Paket 1 Paket	609,760,172	
7	01	01	2.06	01		Penyediaan Komponen Instalasi Listrik/Penerangan Bangunan Kantor	Jumlah Paket Komponen Instalasi Listrik/Penerangan Bangunan Kantor yang Disediakan					1 Paket	3,935,860	Kab. Katingan, Bukit Raya, Semua Kelurahan	Dana Transfer Umum-Dana Alokasi Umum	Meningkatkan Sumber Daya Manusia Yang Berkualitas Dan Berdaya Saing	a. Meningkatkan penerapan reformasi birokrasi		Kantor Kecamatan bukit raya

Penetapan Rencana Kerja Pemerintah Daerah (RKPD) Kabupaten Katingan Tahun 2023																			
Kode					Urusan/ Bidang Urusan/ Program/ Kegiatan/ Sub Kegiatan	Indikator Program/ Kegiatan/ Sub Kegiatan	Target Akhir Periode RPJMD	Realisasi Capaian RKPD Tahun 2021	Prakiraan Capaian Target RKPD Tahun 2022	Capaian Kinerja dan Kerangka Pendanaan						Kelompok Sasaran	Prakiraan Maju Rencana Tahun 2024		Perangkat Daerah Penanggung Jawab
										Target 2023	Pagu Indikatif	Lokasi	Sumber Dana	Prioritas			Target	Pagu Indikatif	
														Nasional	Daerah				
7	01	01	2.06	02	Penyediaan Peralatan dan Perlengkapan Kantor	Jumlah Paket Peralatan dan Perlengkapan Kantor yang Disediakan				1 Paket	30,048,364	Kab. Katingan, Bukit Raya, Semua Kelurahan	Dana Transfer Umum-Dana Alokasi Umum	Meningkatkan Sumber Daya Manusia Yang Berkualitas Dan Berdaya Saing	a. Meningkatkan penerapan reformasi birokrasi	Kantor Kecamatan bukit raya	1 Paket	138,653,211	Kecamatan Bukit Raya
7	01	01	2.06	03	Penyediaan Peralatan Rumah Tangga	Jumlah Paket Peralatan Rumah Tangga yang Disediakan				1 Paket	5,710,170	Kab. Katingan, Bukit Raya, Semua Kelurahan	Dana Transfer Umum-Dana Alokasi Umum	Meningkatkan Sumber Daya Manusia Yang Berkualitas Dan Berdaya Saing	a. Meningkatkan penerapan reformasi birokrasi	Kantor Kecamatan bukit raya	1 Paket	6,281,187	Kecamatan Bukit Raya
7	01	01	2.06	04	Penyediaan Bahan Logistik Kantor	Jumlah Paket Bahan Logistik Kantor yang Disediakan				3 Paket	77,160,000	Kab. Katingan, Bukit Raya, Semua Kelurahan	Dana Transfer Umum-Dana Alokasi Umum	Meningkatkan Sumber Daya Manusia Yang Berkualitas Dan Berdaya Saing	a. Meningkatkan penerapan reformasi birokrasi	Kantor Kecamatan bukit raya	3 Paket	84,876,000	Kecamatan Bukit Raya
7	01	01	2.06	05	Penyediaan Barang Cetakan dan Penggandaan	Jumlah Paket Barang Cetakan dan Penggandaan yang Disediakan				1 Paket	18,173,025	Kab. Katingan, Bukit Raya, Semua Kelurahan	Dana Transfer Umum-Dana Alokasi Umum	Meningkatkan Sumber Daya Manusia Yang Berkualitas Dan Berdaya Saing	a. Meningkatkan penerapan reformasi birokrasi	Kantor Kecamatan bukit raya	1 Paket	19,990,328	Kecamatan Bukit Raya
7	01	01	2.06	09	Penyelenggaraan Rapat Koordinasi dan Konsultasi SKPD	Jumlah Laporan Penyelenggaraan Rapat Koordinasi dan Konsultasi SKPD				12 Laporan	248,300,000	Kab. Katingan, Bukit Raya, Semua Kelurahan	Dana Transfer Umum-Dana Alokasi Umum	Meningkatkan Sumber Daya Manusia Yang Berkualitas Dan Berdaya Saing	a. Meningkatkan penerapan reformasi birokrasi	Kantor Kecamatan bukit raya	12 Laporan	355,630,000	Kecamatan Bukit Raya
7	01	01	2.07		Pengadaan Barang Milik Daerah Penunjang Urusan Pemerintah Daerah	Jumlah Unit Kendaraan Dinas Operasional atau Lapangan yang Disediakan	Unit		Unit	1 Unit	27,101,000						1 Unit	0	
7	01	01	2.07	02	Pengadaan Kendaraan Dinas Operasional atau Lapangan	Jumlah Unit Kendaraan Dinas Operasional atau Lapangan yang Disediakan				2 Unit	27,101,000	Kab. Katingan, Bukit Raya, Semua Kelurahan	Dana Transfer Umum-Dana Alokasi Umum	Meningkatkan Sumber Daya Manusia Yang Berkualitas Dan Berdaya Saing	a. Meningkatkan penerapan reformasi birokrasi	ASN Kecamatan Bukit Raya	2 Unit	0	Kecamatan Bukit Raya
7	01	01	2.08		Penyediaan Jasa Penunjang Urusan Pemerintahan Daerah	Jumlah Laporan Penyediaan Jasa Komunikasi, Sumber Daya Air dan Listrik yang Disediakan Jumlah Laporan Penyediaan Jasa Pelayanan Umum Kantor yang Disediakan	Laporan Laporan		Laporan Laporan	1 Laporan 1 Laporan	109,340,000						1 Laporan 1 Laporan	120,274,000	
7	01	01	2.08	02	Penyediaan Jasa Komunikasi, Sumber Daya Air dan Listrik	Jumlah Laporan Penyediaan Jasa Komunikasi, Sumber Daya Air dan Listrik yang Disediakan				12 Laporan	13,800,000	Kab. Katingan, Bukit Raya, Semua Kelurahan	Dana Transfer Umum-Dana Alokasi Umum		a. Meningkatkan penerapan reformasi birokrasi	Kantor Camat Bukit Raya	12 Laporan	15,180,000	Kecamatan Bukit Raya
7	01	01	2.08	04	Penyediaan Jasa Pelayanan Umum Kantor	Jumlah Laporan Penyediaan Jasa Pelayanan Umum Kantor yang Disediakan				12 Laporan	95,540,000	Kab. Katingan, Bukit Raya, Semua Kelurahan	Dana Transfer Umum-Dana Alokasi Umum		a. Meningkatkan penerapan reformasi birokrasi	Kantor Camat Bukit Raya	12 Laporan	105,094,000	Kecamatan Bukit Raya

Penetapan Rencana Kerja Pemerintah Daerah (RKPD)
Kabupaten Katingan
Tahun 2023

Kode					Urusan/ Bidang Urusan/ Program/ Kegiatan/ Sub Kegiatan	Indikator Program/ Kegiatan/ Sub Kegiatan	Target Akhir Periode RPJMD	Realisasi Capaian RKPD Tahun 2021	Prakiraan Capaian Target RKPD Tahun 2022	Capaian Kinerja dan Kerangka Pendanaan						Kelompok Sasaran	Prakiraan Maju Rencana Tahun 2024		Perangkat Daerah Penanggung Jawab
										Target 2023	Pagu Indikatif	Lokasi	Sumber Dana	Prioritas			Target	Pagu Indikatif	
														Nasional	Daerah				
7	01	01	2.09		Pemeliharaan Barang Milik Daerah Penunjang Urusan Pemerintahan Daerah	Jumlah Gedung Kantor dan Bangunan Lainnya yang Dipelihara/Direhabilitasi Jumlah Kendaraan Perorangan Dinas atau Kendaraan Dinas Jabatan yang Dipelihara dan dibayarkan Pajaknya Jumlah Peralatan dan Mesin Lainnya yang Dipelihara Jumlah Sarana dan Prasarana Gedung Kantor atau Bangunan Lainnya yang Dipelihara/Direhabilitasi	Unit Unit Unit Unit		Unit Unit Unit Unit	1 Unit 5 Unit 5 Unit 1 Unit	379,176,250					1 Unit 5 Unit 5 Unit 1 Unit	209,193,875		
7	01	01	2.09	01	Penyediaan Jasa Pemeliharaan, Biaya Pemeliharaan, dan Pajak Kendaraan Perorangan Dinas atau Kendaraan Dinas Jabatan	Jumlah Kendaraan Perorangan Dinas atau Kendaraan Dinas Jabatan yang Dipelihara dan dibayarkan Pajaknya				7 Unit	93,927,600	Kab. Katingan, Bukit Raya, Semua Kelurahan	Dana Transfer Umum-Dana Alokasi Umum		a. Meningkatkan penerapan reformasi birokrasi	Sarana dan Prasarana Pendukung	7 Unit	126,420,360	Kecamatan Bukit Raya
7	01	01	2.09	06	Pemeliharaan Peralatan dan Mesin Lainnya	Jumlah Peralatan dan Mesin Lainnya yang Dipelihara				5 Unit	20,250,000	Kab. Katingan, Bukit Raya, Semua Kelurahan	Dana Transfer Umum-Dana Alokasi Umum		a. Meningkatkan penerapan reformasi birokrasi	Sarana dan Prasarana Pendukung	5 Unit	22,275,000	Kecamatan Bukit Raya
7	01	01	2.09	09	Pemeliharaan/Rehabilitasi Gedung Kantor dan Bangunan Lainnya	Jumlah Gedung Kantor dan Bangunan Lainnya yang Dipelihara/Direhabilitasi				1 Unit	14,998,650	Kab. Katingan, Bukit Raya, Semua Kelurahan	Dana Transfer Umum-Dana Alokasi Umum		a. Meningkatkan penerapan reformasi birokrasi	Sarana dan Prasarana Pendukung	1 Unit	60,498,515	Kecamatan Bukit Raya
7	01	01	2.09	10	Pemeliharaan/Rehabilitasi Sarana dan Prasarana Gedung Kantor atau Bangunan Lainnya	Jumlah Sarana dan Prasarana Gedung Kantor atau Bangunan Lainnya yang Dipelihara/Direhabilitasi				1 Unit	250,000,000	Kab. Katingan, Bukit Raya, Semua Kelurahan	Dana Transfer Umum-Dana Alokasi Umum		a. Meningkatkan penerapan reformasi birokrasi	Sarana dan Prasarana Pendukung	1 Unit	0	Kecamatan Bukit Raya
7	01	02			PROGRAM PENYELENGGARAAN PEMERINTAHAN DAN PELAYANAN PUBLIK	Persentase Pelayanan Kecamatan yang dilaksanakan sesuai Standar Operasional Prosedur (SOP)	Persen		Persen	100 Persen	42,920,060						100 Persen	58,212,067	
7	01	02	2.01		Koordinasi Penyelenggaraan Kegiatan Pemerintahan di Tingkat Kecamatan	Jumlah Laporan Koordinasi/Sinergi Perencanaan dan Pelaksanaan Kegiatan Pemerintahan dengan Perangkat Daerah dan Instansi Vertikal Terkait	Laporan		Laporan	1 Laporan	31,079,345						1 Laporan	45,187,280	

Penetapan Rencana Kerja Pemerintah Daerah (RKPD) Kabupaten Katingan Tahun 2023																			
Kode					Urusan/ Bidang Urusan/ Program/ Kegiatan/ Sub Kegiatan	Indikator Program/ Kegiatan/ Sub Kegiatan	Target Akhir Periode RPJMD	Realisasi Capaian RKPD Tahun 2021	Prakiraan Capaian Target RKPD Tahun 2022	Capaian Kinerja dan Kerangka Pendanaan						Kelompok Sasaran	Prakiraan Maju Rencana Tahun 2024		Perangkat Daerah Penanggung Jawab
										Target 2023	Pagu Indikatif	Lokasi	Sumber Dana	Prioritas			Target	Pagu Indikatif	
														Nasional	Daerah				
7	01	02	2.01	01	Koordinasi/Sinergi Perencanaan dan Pelaksanaan Kegiatan Pemerintahan dengan Perangkat Daerah dan Instansi Vertikal Terkait	Jumlah Laporan Koordinasi/Sinergi Perencanaan dan Pelaksanaan Kegiatan Pemerintahan dengan Perangkat Daerah dan Instansi Vertikal Terkait				1 Laporan	13,098,545	Kab. Katingan, Bukit Raya, Semua Kelurahan	Dana Transfer Umum-Dana Alokasi Umum		a. Meningkatkan penerapan reformasi birokrasi	ASN dan Masyarakat	1 Laporan	25,408,400	Kecamatan Bukit Raya
7	01	02	2.01	02	Peningkatan Efektifitas Kegiatan Pemerintahan di Tingkat Kecamatan	Jumlah Dokumen Peningkatan Efektifitas Kegiatan Pemerintahan di Tingkat Kecamatan				1 Dokumen	17,980,800	Kab. Katingan, Bukit Raya, Semua Kelurahan	Dana Transfer Umum-Dana Alokasi Umum		a. Meningkatkan penerapan reformasi birokrasi	ASN dan Masyarakat	1 Dokumen	19,778,880	Kecamatan Bukit Raya
7	01	02	2.03		Koordinasi Pemeliharaan Prasarana dan Sarana Pelayanan Umum	Jumlah Dokumen Koordinasi/Sinergi dengan Perangkat Daerah dan/atau Instansi Vertikal yang Terkait dalam Pemeliharaan Sarana dan Prasarana Pelayanan Umum	Dokumen		Dokumen	1 Dokumen	11,840,715						1 Dokumen	13,024,787	
7	01	02	2.03	01	Koordinasi/Sinergi dengan Perangkat Daerah dan/atau Instansi Vertikal yang Terkait dalam Pemeliharaan Sarana dan Prasarana Pelayanan Umum	Jumlah Dokumen Koordinasi/Sinergi dengan Perangkat Daerah dan/atau Instansi Vertikal yang Terkait dalam Pemeliharaan Sarana dan Prasarana Pelayanan Umum				1 Dokumen	11,840,715	Kab. Katingan, Bukit Raya, Semua Kelurahan	Dana Transfer Umum-Dana Alokasi Umum		a. Meningkatkan penerapan reformasi birokrasi	ASN dan Masyarakat	1 Dokumen	13,024,787	Kecamatan Bukit Raya
7	01	05			PROGRAM PENYELENGGARAAN URUSAN PEMERINTAHAN UMUM	Cakupan Penyelenggaraan Urusan Pemerintahan Umum di Kecamatan	Persen		Persen	100 Persen	170,679,545						100 Persen	242,747,500	

Penetapan Rencana Kerja Pemerintah Daerah (RKPD) Kabupaten Katingan Tahun 2023																						
Kode					Urusan/ Bidang Urusan/ Program/ Kegiatan/ Sub Kegiatan	Indikator Program/ Kegiatan/ Sub Kegiatan	Target Akhir Periode RPJMD	Realisasi Capaian RKPD Tahun 2021	Prakiraan Capaian Target RKPD Tahun 2022	Capaian Kinerja dan Kerangka Pendanaan						Kelompok Sasaran	Prakiraan Maju Rencana Tahun 2024		Perangkat Daerah Penanggung Jawab			
										Target 2023	Pagu Indikatif	Lokasi	Sumber Dana	Prioritas			Target	Pagu Indikatif				
														Nasional	Daerah							
7	01	05	2.01		Penyelenggaraan Urusan Pemerintahan Umum Sesuai Penugasan Kepala Daerah	Jumlah Dokumen Tugas Forum Koordinasi Pimpinan di Kecamatan	Dokumen		Dokumen	1 Dokumen	170,679,545					1 Dokumen 30 Orang 30 Orang 30 Orang	242,747,500					
				Jumlah Orang yang Mengikuti Fasilitasi, Koordinasi dan Pembinaan (Bimtek, Sosialisasi, Konsultasi)		Jumlah Orang yang Mengikuti Pembinaan Kerukunan Antar Suku dan Intra Suku , Umat Beragama, Ras, dan Golongan Lainnya Guna Mewujudkan Stabilitas Keamanan Lokal, Regional, dan Nasional				Jumlah Orang yang Mengikuti Pembinaan Persatuan dan Kesatuan Bangsa									30 Orang	30 Orang	30 Orang	
7	01	05	2.01	02	Fasilitasi, Koordinasi dan Pembinaan (Bimtek, Sosialisasi, Konsultasi) Wawasan Kebangsaan dan Ketahanan Nasional	Jumlah Orang yang Mengikuti Fasilitasi, Koordinasi dan Pembinaan (Bimtek, Sosialisasi, Konsultasi) Wawasan Kebangsaan dan Ketahanan Nasional				35 Orang	30,254,545	Kab. Katingan, Bukit Raya, Semua Kelurahan	Dana Transfer Umum-Dana Alokasi Umum	Mengembangkan Wilayah Untuk Mengurangi Kesenjangan Dan Menjamin Pemerataan	a. Meningkatkan penerapan reformasi birokrasi	ASN dan Masyarakat	35 Orang	33,280,000	Kecamatan Bukit Raya			
7	01	05	2.01	03	Pembinaan Persatuan dan Kesatuan Bangsa	Jumlah Orang yang Mengikuti Pembinaan Persatuan dan Kesatuan Bangsa				30 Orang	20,425,000	Kab. Katingan, Bukit Raya, Semua Kelurahan	Dana Transfer Umum-Dana Alokasi Umum	Mengembangkan Wilayah Untuk Mengurangi Kesenjangan Dan Menjamin Pemerataan	a. Meningkatkan penerapan reformasi birokrasi	ASN dan Masyarakat	30 Orang	22,467,500	Kecamatan Bukit Raya			
7	01	05	2.01	04	Pembinaan Kerukunan Antar Suku dan Intra Suku, Umat Beragama, Ras, dan Golongan Lainnya Guna Mewujudkan Stabilitas Keamanan Lokal, Regional, dan Nasional	Jumlah Orang yang Mengikuti Pembinaan Kerukunan Antar Suku dan Intra Suku , Umat Beragama, Ras, dan Golongan Lainnya Guna Mewujudkan Stabilitas Keamanan Lokal, Regional, dan Nasional				30 Orang	100,000,000	Kab. Katingan, Bukit Raya, Semua Kelurahan	Dana Transfer Umum-Dana Alokasi Umum	Mengembangkan Wilayah Untuk Mengurangi Kesenjangan Dan Menjamin Pemerataan	a. Meningkatkan penerapan reformasi birokrasi	ASN dan Masyarakat	30 Orang	165,000,000	Kecamatan Bukit Raya			
7	01	05	2.01	08	Pelaksanaan Tugas Forum Koordinasi Pimpinan di Kecamatan	Jumlah Dokumen Tugas Forum Koordinasi Pimpinan di Kecamatan				1 Dokumen	20,000,000	Kab. Katingan, Bukit Raya, Semua Kelurahan	Dana Transfer Umum-Dana Alokasi Umum	Mengembangkan Wilayah Untuk Mengurangi Kesenjangan Dan Menjamin Pemerataan	a. Meningkatkan penerapan reformasi birokrasi	ASN dan Masyarakat	1 Dokumen	22,000,000	Kecamatan Bukit Raya			
8					UNSUR PEMERINTAHAN UMUM																	
8	01				KESATUAN BANGSA DAN POLITIK						9,754,570,580								7,891,629,415			

Penetapan Rencana Kerja Pemerintah Daerah (RKPD) Kabupaten Katingan Tahun 2023																			
Kode					Urusan/ Bidang Urusan/ Program/ Kegiatan/ Sub Kegiatan	Indikator Program/ Kegiatan/ Sub Kegiatan	Target Akhir Periode RPJMD	Realisasi Capaian RKPD Tahun 2021	Prakiraan Capaian Target RKPD Tahun 2022	Capaian Kinerja dan Kerangka Pendanaan						Kelompok Sasaran	Prakiraan Maju Rencana Tahun 2024		Perangkat Daerah Penanggung Jawab
										Target 2023	Pagu Indikatif	Lokasi	Sumber Dana	Prioritas			Target	Pagu Indikatif	
														Nasional	Daerah				
8	01	01			PROGRAM PENUNJANG URUSAN PEMERINTAHAN DAERAH KABUPATEN/KOTA	Nilai LAKIP	BB		0	BB	4,919,781,415					BB	4,404,134,415		
8	01	01	2.01		Perencanaan, Penganggaran, dan Evaluasi Kinerja Perangkat Daerah	Jumlah sub kegiatan pelaksanaan penyusunan Perencanaan, Penganggaran, dan Evaluasi Kinerja Perangkat Daerah	Sub Kegiatan		Sub Kegiatan	1 Sub Kegiatan	119,900,000					1 Sub Kegiatan	129,000,000		
8	01	01	2.01	06	Koordinasi dan Penyusunan Laporan Capaian Kinerja dan Ikhtisar Realisasi Kinerja SKPD	Jumlah Laporan Capaian Kinerja dan Ikhtisar Realisasi Kinerja SKPD dan Laporan Hasil Koordinasi Penyusunan Laporan Capaian Kinerja dan Ikhtisar Realisasi Kinerja SKPD				19 Laporan	119,900,000	Kab. Katingan, Katingan Hilir, Kasongan Lama	Dana Transfer Umum-Dana Alokasi Umum	Memperkuat Infrastruktur Untuk Mendukung Pengembangan Ekonomi Dan Pelayanan Dasar	a. Meningkatkan penerapan reformasi birokrasi	Meningkatkan akuntanbilitas kinerja	19 Laporan	129,000,000	Badan Kesatuan Bangsa dan Politik
8	01	01	2.02		Administrasi Keuangan Perangkat Daerah	Jumlah sub kegiatan pelaksanaan administrasi keuangan perangkat daerah	Sub Kegiatan		Sub Kegiatan	1 Sub Kegiatan	3,086,634,415					1 Sub Kegiatan	3,086,634,415		
8	01	01	2.02	01	Penyediaan Gaji dan Tunjangan ASN	Jumlah Orang yang Menerima Gaji dan Tunjangan ASN				19 orang	3,086,634,415	Kab. Katingan, Katingan Hilir, Semua Kelurahan	Dana Transfer Umum-Dana Alokasi Umum	Memperkuat Infrastruktur Untuk Mendukung Pengembangan Ekonomi Dan Pelayanan Dasar	a. Meningkatkan penerapan reformasi birokrasi	Meningkatkan kesejahteraan Aparatur Sipil Negara	19 orang	3,086,634,415	Badan Kesatuan Bangsa dan Politik
8	01	01	2.05		Administrasi Kepegawaian Perangkat Daerah	Jumlah sub kegiatan pelaksanaan administrasi kepegawaian perangkat daerah	Sub Kegiatan		Sub Kegiatan	1 Sub Kegiatan	25,000,000					1 Sub Kegiatan	25,000,000		
8	01	01	2.05	11	Bimbingan Teknis Implementasi Peraturan Perundang-Undangan	Jumlah Orang yang Mengikuti Bimbingan Teknis Implementasi Peraturan Perundang- Undangan				5 orang	25,000,000	Semua Kab/Kota, Semua Kecamatan, Semua Kelurahan	Dana Transfer Umum-Dana Alokasi Umum	Meningkatkan Sumber Daya Manusia Yang Berkualitas Dan Berdaya Saing	a. Meningkatkan penerapan reformasi birokrasi	Meningkatkan pelayanan administrasi kepegawaian	5 orang	25,000,000	Badan Kesatuan Bangsa dan Politik
8	01	01	2.06		Administrasi Umum Perangkat Daerah	Jumlah sub kegiatan administrasi umum perangkat daerah	Sub Kegiatan		Sub Kegiatan	5 Sub Kegiatan	608,360,000					5 Sub Kegiatan	627,000,000		
8	01	01	2.06	02	Penyediaan Peralatan dan Perlengkapan Kantor	Jumlah Paket Peralatan dan Perlengkapan Kantor yang Disediakan				1 Paket	35,000,000	Kab. Katingan, Katingan Hilir, Semua Kelurahan	Dana Transfer Umum-Dana Alokasi Umum	Memperkuat Infrastruktur Untuk Mendukung Pengembangan Ekonomi Dan Pelayanan Dasar	a. Meningkatkan penerapan reformasi birokrasi	Meningkatkan pelayanan administrasi umum perangkat daerah	1 Paket	38,000,000	Badan Kesatuan Bangsa dan Politik

Penetapan Rencana Kerja Pemerintah Daerah (RKPD) Kabupaten Katingan Tahun 2023																			
Kode					Urusan/ Bidang Urusan/ Program/ Kegiatan/ Sub Kegiatan	Indikator Program/ Kegiatan/ Sub Kegiatan	Target Akhir Periode RPJMD	Realisasi Capaian RKPD Tahun 2021	Prakiraan Capaian Target RKPD Tahun 2022	Capaian Kinerja dan Kerangka Pendanaan						Kelompok Sasaran	Prakiraan Maju Rencana Tahun 2024		Perangkat Daerah Penanggung Jawab
										Target 2023	Pagu Indikatif	Lokasi	Sumber Dana	Prioritas			Target	Pagu Indikatif	
														Nasional	Daerah				
8	01	01	2.06	04	Penyediaan Bahan Logistik Kantor	Jumlah Paket Bahan Logistik Kantor yang Disediakan				2 paket	72,360,000	Kab. Katingan, Katingan Hilir, Kasongan Lama	Dana Transfer Umum-Dana Alokasi Umum	Memperkuat Infrastruktur Untuk Mendukung Pengembangan Ekonomi Dan Pelayanan Dasar	a. Meningkatkan penerapan reformasi birokrasi	Meningkatkan pelayanan administrasi umum perangkat daerah	2 paket	78,000,000	Badan Kesatuan Bangsa dan Politik
8	01	01	2.06	05	Penyediaan Barang Cetakan dan Penggandaan	Jumlah Paket Barang Cetakan dan Penggandaan yang Disediakan				2 Paket	36,000,000	Kab. Katingan, Katingan Hilir, Kasongan Lama	Dana Transfer Umum-Dana Alokasi Umum	Memperkuat Infrastruktur Untuk Mendukung Pengembangan Ekonomi Dan Pelayanan Dasar	a. Meningkatkan penerapan reformasi birokrasi	Meningkatkan pelayanan administrasi umum perangkat daerah	2 Paket	36,000,000	Badan Kesatuan Bangsa dan Politik
8	01	01	2.06	07	Penyediaan Bahan/Material	Jumlah Paket Bahan/Material yang Disediakan				2 paket	165,000,000	Kab. Katingan, Katingan Hilir, Kasongan Lama	Dana Transfer Umum-Dana Alokasi Umum	Memperkuat Infrastruktur Untuk Mendukung Pengembangan Ekonomi Dan Pelayanan Dasar	a. Meningkatkan penerapan reformasi birokrasi	Meningkatkan pelayanan administrasi umum perangkat daerah	2 paket	175,000,000	Badan Kesatuan Bangsa dan Politik
8	01	01	2.06	09	Penyelenggaraan Rapat Koordinasi dan Konsultasi SKPD	Jumlah Laporan Penyelenggaraan Rapat Koordinasi dan Konsultasi SKPD				60 Laporan	300,000,000	Semua Kab/Kota, Semua Kecamatan, Semua Kelurahan	Dana Transfer Umum-Dana Alokasi Umum	Memperkuat Infrastruktur Untuk Mendukung Pengembangan Ekonomi Dan Pelayanan Dasar	a. Meningkatkan penerapan reformasi birokrasi	Meningkatkan pelayanan administrasi umum perangkat daerah	60 Laporan	300,000,000	Badan Kesatuan Bangsa dan Politik
8	01	01	2.07		Pengadaan Barang Milik Daerah Penunjang Urusan Pemerintah Daerah	Jumlah sub kegiatan pelaksanaan Penyediaan Jasa Penunjang Urusan Pemerintahan Daerah	Sub Kegiatan		Sub Kegiatan	1 Sub Kegiatan	673,000,000						1 Sub Kegiatan	115,500,000	
8	01	01	2.07	02	Pengadaan Kendaraan Dinas Operasional atau Lapangan	Jumlah Unit Kendaraan Dinas Operasional atau Lapangan yang Disediakan				1 Unit	500,000,000		Pajak Daerah		a. Meningkatkan penerapan reformasi birokrasi	Meningkatkan saran dan prasarana aparatur yang lengkap	1 Unit	0	Badan Kesatuan Bangsa dan Politik
8	01	01	2.07	06	Pengadaan Peralatan dan Mesin Lainnya	Jumlah Unit Peralatan dan Mesin Lainnya yang Disediakan				18 unit	173,000,000	Kab. Katingan, Katingan Hilir, Semua Kelurahan	Dana Transfer Umum-Dana Alokasi Umum		a. Meningkatkan penerapan reformasi birokrasi	Meningkatkan saran dan prasarana aparatur yang lengkap	18 unit	115,500,000	Badan Kesatuan Bangsa dan Politik
8	01	01	2.08		Penyediaan Jasa Penunjang Urusan Pemerintahan Daerah	Jumlah sub kegiatan pelaksanaan Penyediaan Jasa Penunjang Urusan Pemerintahan Daerah	Sub Kegiatan		Sub Kegiatan	2 Sub Kegiatan	181,720,000						2 Sub Kegiatan	183,000,000	
8	01	01	2.08	01	Penyediaan Jasa Surat Menyurat	Jumlah Laporan Penyediaan Jasa Surat Menyurat				12 Laporan	93,720,000		Dana Transfer Umum-Dana Alokasi Umum		a. Meningkatkan penerapan reformasi birokrasi	Meningkatkan pelayanan administrasi perkantoran	12 Laporan	95,000,000	Badan Kesatuan Bangsa dan Politik
8	01	01	2.08	02	Penyediaan Jasa Komunikasi, Sumber Daya Air dan Listrik	Jumlah Laporan Penyediaan Jasa Komunikasi, Sumber Daya Air dan Listrik yang Disediakan				12 laporan	88,000,000		Dana Transfer Umum-Dana Alokasi Umum		a. Meningkatkan penerapan reformasi birokrasi	Meningkatkan pelayanan administrasi perkantoran	12 laporan	88,000,000	Badan Kesatuan Bangsa dan Politik

Penetapan Rencana Kerja Pemerintah Daerah (RKPD)
Kabupaten Katingan
Tahun 2023

Kode					Urusan/ Bidang Urusan/ Program/ Kegiatan/ Sub Kegiatan	Indikator Program/ Kegiatan/ Sub Kegiatan	Target Akhir Periode RPJMD	Realisasi Capaian RKPD Tahun 2021	Prakiraan Capaian Target RKPD Tahun 2022	Capaian Kinerja dan Kerangka Pendanaan						Kelompok Sasaran	Prakiraan Maju Rencana Tahun 2024		Perangkat Daerah Penanggung Jawab
										Target 2023	Pagu Indikatif	Lokasi	Sumber Dana	Prioritas			Target	Pagu Indikatif	
														Nasional	Daerah				
8	01	01	2.09		Pemeliharaan Barang Milik Daerah Penunjang Urusan Pemerintahan Daerah	Jumlah sub kegiatan Pemeliharaan Barang Milik Daerah Penunjang Urusan Pemerintahan Daerah	Sub Kegiatan		Sub Kegiatan	3 Sub Kegiatan	225,167,000						3 Sub Kegiatan	238,000,000	
8	01	01	2.09	02	Penyediaan Jasa Pemeliharaan, Biaya Pemeliharaan, Pajak dan Perizinan Kendaraan Dinas Operasional atau Lapangan	Jumlah Kendaraan Dinas Operasional atau Lapangan yang Dipelihara dan dibayarkan Pajak dan Perizinannya				18 Unit	195,167,000	Kab. Katingan, Katingan Hilir, Semua Kelurahan	Dana Transfer Umum-Dana Alokasi Umum		a. Meningkatkan penerapan reformasi birokrasi	Meningkatkan sarana dan prasarana Iyang berfungsi dengan baik	18 Unit	205,000,000	Badan Kesatuan Bangsa dan Politik
8	01	01	2.09	06	Pemeliharaan Peralatan dan Mesin Lainnya	Jumlah Peralatan dan Mesin Lainnya yang Dipelihara				53 Unit	15,000,000	Kab. Katingan, Katingan Hilir, Semua Kelurahan	Dana Transfer Umum-Dana Alokasi Umum		a. Meningkatkan penerapan reformasi birokrasi	Meningkatkan sarana dan prasarana Iyang berfungsi dengan baik	53 Unit	16,500,000	Badan Kesatuan Bangsa dan Politik
8	01	01	2.09	09	Pemeliharaan/Rehabilitasi Gedung Kantor dan Bangunan Lainnya	Jumlah Gedung Kantor dan Bangunan Lainnya yang Dipelihara/Direhabilitasi				2 Unit	15,000,000	Kab. Katingan, Katingan Hilir, Semua Kelurahan	Dana Transfer Umum-Dana Alokasi Umum		a. Meningkatkan penerapan reformasi birokrasi	Meningkatkan sarana dan prasarana Iyang berfungsi dengan baik	2 Unit	16,500,000	Badan Kesatuan Bangsa dan Politik
8	01	02			PROGRAM PENGUATAN IDEOLOGI PANCASILA DAN KARAKTER KEBANGSAAN	Persentase Pemangku Kepengtingan yang memahami ideologi Bangsa	%		%	88 %	252,235,847						88 %	497,000,000	
8	01	02	2.01		Perumusan Kebijakan Teknis dan Pemantapan Pelaksanaan Bidang Ideologi Pancasila dan Karakter Kebangsaan	Jumlah sub kegiatan untuk pelaksanaan Perumusan Kebijakan Teknis dan Pemantapan Pelaksanaan Bidang Ideologi Pancasila dan Karakter Kebangsaan	Sub Kegiatan		Sub Kegiatan	6 Sub Kegiatan	252,235,847						6 Sub Kegiatan	497,000,000	
8	01	02	2.01	01	Penyusunan Program Kerja di Bidang Ideologi Wawasan Kebangsaan, Bela Negara, Karakter Bangsa, Pembauran Kebangsaan, Bineka Tunggal Ika dan Sejarah Kebangsaan	Jumlah Dokumen Program Kerja di Bidang Ideologi Wawasan Kebangsaan, Bela Negara, Karakter Bangsa, Pembauran Kebangsaan, Bineka Tunggal Ika dan Sejarah Kebangsaan yang Disusun				1 Dokumen	12,235,849	Kab. Katingan, Katingan Hilir, Kasongan Lama	Dana Transfer Umum-Dana Alokasi Umum	Memperkuat Stabilitas Polhukhankam Dan Transformasi Pelayanan Publik	j. Meningkatkan peran serta masyarakat dalam menciptakan keamanan, ketertiban dan ketentraman	Persentase pemangku kepentingan yang dikoordinasika n melalui penguatan ideologi Pencasila dan karakter kebangsaan	1 Dokumen	13,000,000	Badan Kesatuan Bangsa dan Politik
8	01	02	2.01	02	Perumusan Kebijakan Teknis di Bidang Ideologi Wawasan Kebangsaan, Bela Negara, Karakter Bangsa, Pembauran Kebangsaan, Bineka Tunggal Ika dan Sejarah Kebangsaan	Jumlah Kebijakan Teknis di Bidang Ideologi Wawasan Kebangsaan, Bela Negara, Karakter Bangsa, Pembauran Kebangsaan, Bineka Tunggal Ika dan Sejarah Kebangsaan yang Disusun				1 Dokumen	15,000,000	Kab. Katingan, Katingan Hilir, Kasongan Lama	Dana Transfer Umum-Dana Alokasi Umum	Memperkuat Stabilitas Polhukhankam Dan Transformasi Pelayanan Publik	j. Meningkatkan peran serta masyarakat dalam menciptakan keamanan, ketertiban dan ketentraman	Persentase pemangku kepentingan yang dikoordinasika n melalui penguatan ideologi Pencasila dan karakter kebangsaan	1 Dokumen	16,500,000	Badan Kesatuan Bangsa dan Politik

Penetapan Rencana Kerja Pemerintah Daerah (RKPD)
Kabupaten Katingan
Tahun 2023

Kode					Urusan/ Bidang Urusan/ Program/ Kegiatan/ Sub Kegiatan	Indikator Program/ Kegiatan/ Sub Kegiatan	Target Akhir Periode RPJMD	Realisasi Capaian RPKD Tahun 2021	Prakiraan Capaian Target RPKD Tahun 2022	Capaian Kinerja dan Kerangka Pendanaan						Kelompok Sasaran	Prakiraan Maju Rencana Tahun 2024		Perangkat Daerah Penanggung Jawab
										Target 2023	Pagu Indikatif	Lokasi	Sumber Dana	Prioritas			Target	Pagu Indikatif	
														Nasional	Daerah				
8	01	02	2.01	03	Pelaksanaan Kebijakan di Bidang Ideologi Wawasan Kebangsaan, Bela Negara, Karakter Bangsa, Pembauran Kebangsaan, Bineka Tunggal Ika dan Sejarah Kebangsaan	Jumlah Orang yang Mengikuti Pelaksanaan Kebijakan di Bidang Ideologi Wawasan Kebangsaan, Bela Negara, Karakter Bangsa, Pembauran Kebangsaan, Bineka Tunggal Ika dan Sejarah Kebangsaan				50 Orang	50,000,000	Kab. Katingan, Semua Kecamatan, Semua Kelurahan	Dana Transfer Umum-Dana Alokasi Umum	Memperkuat Stabilitas Polhukhankam Dan Transformasi Pelayanan Publik	j. Meningkatkan peran serta masyarakat dalam menciptakan keamanan, ketertiban dan ketentraman	Persentase pemangku kepentingan yang dikoordinasika n melalui penguatan ideologi Pancasila dan karakter kebangsaan	50 Orang	220,000,000	Badan Kesatuan Bangsa dan Politik
8	01	02	2.01	04	Pelaksanaan Koordinasi di Bidang Ideologi Wawasan Kebangsaan, Bela Negara, Karakter Bangsa, Pembauran Kebangsaan, Bineka Tunggal Ika dan Sejarah Kebangsaan	Jumlah Orang yang Mengikuti Koordinasi di Bidang Ideologi Wawasan Kebangsaan, Bela Negara, Karakter Bangsa, Pembauran Kebangsaan, Bineka Tunggal Ika dan Sejarah Kebangsaan				100 Orang	149,999,998	Kab. Katingan, Semua Kecamatan, Semua Kelurahan	Dana Transfer Umum-Dana Alokasi Umum	Memperkuat Stabilitas Polhukhankam Dan Transformasi Pelayanan Publik	j. Meningkatkan peran serta masyarakat dalam menciptakan keamanan, ketertiban dan ketentraman	Persentase pemangku kepentingan yang dikoordinasika n melalui penguatan ideologi Pancasila dan karakter kebangsaan	100 Orang	220,000,000	Badan Kesatuan Bangsa dan Politik
8	01	02	2.01	05	Pelaksanaan Monitoring Evaluasi dan Pelaporan di Bidang Ideologi Wawasan Kebangsaan, Bela Negara, Karakter Bangsa, Pembauran Kebangsaan, Bineka Tunggal Ika dan Sejarah Kebangsaan	Jumlah Laporan Hasil Monitoring Evaluasi dan Pelaporan di Bidang Ideologi Wawasan Kebangsaan, Bela Negara, Karakter Bangsa, Pembauran Kebangsaan, Bineka Tunggal Ika dan Sejarah Kebangsaan				30 Laporan	10,000,000	Kab. Katingan, Katingan Hilir, Kasongan Lama	Dana Transfer Umum-Dana Alokasi Umum	Memperkuat Stabilitas Polhukhankam Dan Transformasi Pelayanan Publik	j. Meningkatkan peran serta masyarakat dalam menciptakan keamanan, ketertiban dan ketentraman	Persentase pemangku kepentingan yang dikoordinasika n melalui penguatan ideologi Pancasila dan karakter kebangsaan	30 Laporan	11,000,000	Badan Kesatuan Bangsa dan Politik
8	01	02	2.01	06	Pembentukan dan Penumbuhan Karakter Keluarga Melalui Peningkatan Kesadaran Masyarakat akan Pentingnya Penghayatan dan Pengamalan Pancasila dalam Semua Aspek Kehidupan Bermasyarakat, Berbangsa, dan Bernegara	Jumlah Keluarga yang Mengikuti Pembentukan dan Penumbuhan Karakter Keluarga Melalui Peningkatan Kesadaran Masyarakat Akan Pentingnya Penghayatan dan Pengamalan Pancasila dalam Semua Aspek Kehidupan Bermasyarakat, Berbangsa, dan Bernegara				10 Keluarga	15,000,000	Kab. Katingan, Semua Kecamatan, Semua Kelurahan	Dana Transfer Umum-Dana Alokasi Umum	Memperkuat Stabilitas Polhukhankam Dan Transformasi Pelayanan Publik	j. Meningkatkan peran serta masyarakat dalam menciptakan keamanan, ketertiban dan ketentraman	Persentase pemangku kepentingan yang dikoordinasika n melalui penguatan ideologi Pancasila dan karakter kebangsaan	10 Keluarga	16,500,000	Badan Kesatuan Bangsa dan Politik
8	01	03			PROGRAM PENINGKATAN PERAN PARTAI POLITIK DAN LEMBAGA PENDIDIKAN MELALUI PENDIDIKAN POLITIK DAN PENGEMBANGAN ETIKA SERTA BUDAYA POLITIK	Cakupan partai politik yang sudah memahami peraturan perundang-undangan	%		%	95 %	2,774,626,664						95 %	1,412,295,000	

Penetapan Rencana Kerja Pemerintah Daerah (RKPD)
Kabupaten Katingan
Tahun 2023

Kode					Urusan/ Bidang Urusan/ Program/ Kegiatan/ Sub Kegiatan	Indikator Program/ Kegiatan/ Sub Kegiatan	Target Akhir Periode RPJMD	Realisasi Capaian RKPD Tahun 2021	Prakiraan Capaian Target RKPD Tahun 2022	Capaian Kinerja dan Kerangka Pendanaan						Kelompok Sasaran	Prakiraan Maju Rencana Tahun 2024		Perangkat Daerah Penanggung Jawab
										Target 2023	Pagu Indikatif	Lokasi	Sumber Dana	Prioritas			Target	Pagu Indikatif	
														Nasional	Daerah				
8	01	03	2.01		Perumusan Kebijakan Teknis dan Pemantapan Pelaksanaan Bidang Pendidikan Politik, Etika Budaya Politik, Peningkatan Demokrasi, Fasilitasi Kelembagaan Pemerintahan, Perwakilan dan Partai Politik, Pemilihan Umum/Pemilihan Umum Kepala Daerah, serta Pemantauan Situasi Politik	Jumlah sub kegiatan Perumusan Kebijakan Teknis dan Pemantapan Pelaksanaan Bidang Pendidikan Politik, Etika Budaya Politik, Peningkatan Demokrasi, Fasilitasi Kelembagaan Pemerintahan, Perwakilan dan Partai Politik, Pemilihan Umum/Pemilihan Umum Kepala Daerah, serta Pemantauan Situasi Politik	Sub Kegiatan		Sub Kegiatan	5 Sub Kegiatan	2,774,626,664					5 Sub Kegiatan	1,412,295,000		
8	01	03	2.01	01	Penyusunan Program Kerja di Bidang Pendidikan Politik, Etika Budaya Politik, Peningkatan Demokrasi, Fasilitasi Kelembagaan Pemerintahan, Perwakilan dan Partai Politik, Pemilihan Umum/Pemilihan Umum Kepala Daerah, serta Pemantauan Situasi Politik di Daerah	Jumlah Dokumen Program Kerja di Bidang Pendidikan Politik, Etika Budaya Politik, Peningkatan Demokrasi, Fasilitasi Kelembagaan Pemerintahan, Perwakilan dan Partai Politik, Pemilihan Umum/Pemilihan Umum Kepala Daerah, serta Pemantauan Situasi Politik di Daerah yang Disusun				1 Dokumen	3,000,000	Kab. Katingan, Katingan Hilir, Semua Kelurahan	Dana Transfer Umum-Dana Alokasi Umum	Memperkuat Stabilitas Polhukhankam Dan Transformasi Pelayanan Publik	j. Meningkatkan peran serta masyarakat dalam menciptakan keamanan, ketertiban dan ketentraman	Meningkatnya SDM pengurus parpol dalam pemahaman peraturan perundang- undangan	1 Dokumen	6,000,000	Badan Kesatuan Bangsa dan Politik
8	01	03	2.01	02	Penyusunan Bahan Perumusan Kebijakan di Bidang Pendidikan Politik, Etika Budaya Politik, Peningkatan Demokrasi, Fasilitasi Kelembagaan Pemerintahan, Perwakilan dan Partai Politik, Pemilihan Umum/Pemilihan Umum Kepala Daerah, serta Pemantauan Situasi Politik di Daerah	Jumlah Kebijakan di Bidang Pendidikan Politik, Etika Budaya Politik, Peningkatan Demokrasi, Fasilitasi Kelembagaan Pemerintahan, Perwakilan dan Partai Politik, Pemilihan Umum/Pemilihan Umum Kepala Daerah, serta Pemantauan Situasi Politik di Daerah yang Disusun				10 Dokumen	2,624,895,000	Kab. Katingan, Katingan Hilir, Semua Kelurahan	Dana Transfer Umum-Dana Alokasi Umum	Memperkuat Stabilitas Polhukhankam Dan Transformasi Pelayanan Publik	j. Meningkatkan peran serta masyarakat dalam menciptakan keamanan, ketertiban dan ketentraman	Meningkatnya SDM pengurus parpol dalam pemahaman peraturan perundang- undangan	10 Dokumen	1,124,895,000	Badan Kesatuan Bangsa dan Politik
8	01	03	2.01	04	Pelaksanaan Koordinasi di Bidang Pendidikan Politik, Etika Budaya Politik, Peningkatan Demokrasi, Fasilitasi Kelembagaan Pemerintahan, Perwakilan dan Partai Politik, Pemilihan Umum/Pemilihan Umum Kepala Daerah, serta Pemantauan Situasi Politik di Daerah	Jumlah Orang yang Mengikuti Koordinasi di Bidang Pendidikan Politik, Etika Budaya Politik, Peningkatan Demokrasi, Fasilitasi Kelembagaan Pemerintahan, Perwakilan dan Partai Politik, Pemilihan Umum/Pemilihan Umum Kepala Daerah, serta Pemantauan Situasi Politik di Daerah				40 Orang	146,731,664	Kab. Katingan, Semua Kecamatan, Semua Kelurahan	Dana Transfer Umum-Dana Alokasi Umum	Memperkuat Stabilitas Polhukhankam Dan Transformasi Pelayanan Publik	j. Meningkatkan peran serta masyarakat dalam menciptakan keamanan, ketertiban dan ketentraman	Meningkatnya SDM pengurus parpol dalam pemahaman peraturan perundang- undangan	40 Orang	240,000,000	Badan Kesatuan Bangsa dan Politik

Penetapan Rencana Kerja Pemerintah Daerah (RKPD)
Kabupaten Katingan
Tahun 2023

Kode					Urusan/ Bidang Urusan/ Program/ Kegiatan/ Sub Kegiatan	Indikator Program/ Kegiatan/ Sub Kegiatan	Target Akhir Periode RPJMD	Realisasi Capaian RKPD Tahun 2021	Prakiraan Capaian Target RKPD Tahun 2022	Capaian Kinerja dan Kerangka Pendanaan						Kelompok Sasaran	Prakiraan Maju Rencana Tahun 2024		Perangkat Daerah Penanggung Jawab
										Target 2023	Pagu Indikatif	Lokasi	Sumber Dana	Prioritas			Target	Pagu Indikatif	
														Nasional	Daerah				
8	01	04			PROGRAM PEMBERDAYAAN DAN PENGAWASAN ORGANISASI KEMASYARAKATAN	Persentase organisasi masyarakat yang dibina	%		%	90 %	826,731,664					90 %	259,200,000		
8	01	04	2.01		Perumusan Kebijakan Teknis dan Pemantapan Pelaksanaan Bidang Pemberdayaan dan Pengawasan Organisasi Kemasyarakatan	Jumlah pelaksanaan sub kegiatan untuk Perumusan Kebijakan Teknis dan Pemantapan Pelaksanaan Bidang Pemberdayaan dan Pengawasan Organisasi Kemasyarakatan Jumlah sub kegiatan Perumusan Kebijakan Teknis dan Pemantapan Pelaksanaan Bidang Pendidikan Politik, Etika Budaya Politik, Peningkatan Demokrasi, Fasilitasi Kelembagaan Pemerintahan, Perwakilan dan Partai Politik, Pemilihan Umum/Pemilihan Umum Kepala Daerah, serta Pemantauan Situasi Politik	Sub Kegiatan Sub Kegiatan		Sub Kegiatan Sub Kegiatan	5 Sub Kegiatan 5 Sub Kegiatan	826,731,664					5 Sub Kegiatan 5 Sub Kegiatan	259,200,000		
8	01	04	2.01	01	Penyusunan Program Kerja di Bidang Pendaftaran Ormas, Pemberdayaan Ormas, Evaluasi dan Mediasi Sengketa Ormas, Pengawasan Ormas dan Ormas Asing di Daerah	Jumlah Dokumen Program Kerja di Bidang Pendaftaran Ormas, Pemberdayaan Ormas, Evaluasi dan Mediasi Sengketa Ormas, Pengawasan Ormas dan Ormas Asing di Daerah yang Disusun				1 Dokumen	105,200,000	Kab. Katingan, Semua Kecamatan, Semua Kelurahan	Dana Transfer Umum-Dana Alokasi Umum		j. Meningkatkan peran serta masyarakat dalam menciptakan keamanan, ketertiban dan ketentraman	Meningkatnya SDM pengurus ORMAS/LSM dalam pemahaman peraturan perundang- undangan agar Dapat Bersinergi dengan Pemerintah	1 Dokumen	11,200,000	Badan Kesatuan Bangsa dan Politik
8	01	04	2.01	02	Penyusunan Bahan Perumusan Kebijakan di Bidang Pendaftaran Ormas, Pemberdayaan Ormas, Evaluasi dan Mediasi Sengketa Ormas, Pengawasan Ormas dan Ormas Asing di Daerah	Jumlah Kebijakan di Bidang Pendaftaran Ormas, Pemberdayaan Ormas, Evaluasi dan Mediasi Sengketa Ormas, Pengawasan Ormas dan Ormas Asing di Daerah yang Disusun				1 Dokumen	578,500,000	Kab. Katingan, Katingan Hilir, Semua Kelurahan	Dana Transfer Umum-Dana Alokasi Umum		j. Meningkatkan peran serta masyarakat dalam menciptakan keamanan, ketertiban dan ketentraman	Meningkatnya SDM pengurus ORMAS/LSM dalam pemahaman peraturan perundang- undangan agar Dapat Bersinergi dengan Pemerintah	1 Dokumen	4,000,000	Badan Kesatuan Bangsa dan Politik

Penetapan Rencana Kerja Pemerintah Daerah (RKPD)
Kabupaten Katingan
Tahun 2023

Kode					Urusan/ Bidang Urusan/ Program/ Kegiatan/ Sub Kegiatan	Indikator Program/ Kegiatan/ Sub Kegiatan	Target Akhir Periode RPJMD	Realisasi Capaian RKPD Tahun 2021	Prakiraan Capaian Target RKPD Tahun 2022	Capaian Kinerja dan Kerangka Pendanaan						Kelompok Sasaran	Prakiraan Maju Rencana Tahun 2024		Perangkat Daerah Penanggung Jawab
										Target 2023	Pagu Indikatif	Lokasi	Sumber Dana	Prioritas			Target	Pagu Indikatif	
														Nasional	Daerah				
8	01	04	2.01	04	Pelaksanaan Koordinasi di Bidang Pendaftaran Ormas, Pemberdayaan Ormas, Evaluasi dan Mediasi Sengketa Ormas, Pengawasan Ormas dan Ormas Asing di Daerah	Jumlah Orang yang Mengikuti Koordinasi di Bidang Pendaftaran Ormas, Pemberdayaan Ormas, Evaluasi dan Mediasi Sengketa Ormas, Pengawasan Ormas dan Ormas Asing di Daerah				80 Orang	138,031,664	Kab. Katingan, Semua Kecamatan, Semua Kelurahan	Dana Transfer Umum-Dana Alokasi Umum		j. Meningkatkan peran serta masyarakat dalam menciptakan keamanan, ketertiban dan ketentraman	Meningkatnya SDM pengurus ORMAS/LSM dalam pemahaman peraturan perundang-undangan agar Dapat Bersinergi dengan Pemerintah	80 Orang	200,000,000	Badan Kesatuan Bangsa dan Politik
8	01	04	2.01	05	Pelaksanaan Monitoring, Evaluasi dan Pelaporan di Bidang Pendaftaran Ormas, Pemberdayaan Ormas, Evaluasi dan Mediasi Sengketa Ormas, Pengawasan Ormas dan Ormas Asing di Daerah	Jumlah Laporan Hasil Monitoring, Evaluasi dan Pelaporan di Bidang Pendaftaran Ormas, Pemberdayaan Ormas, Evaluasi dan Mediasi Sengketa Ormas, Pengawasan Ormas dan Ormas Asing di Daerah				10 Laporan	5,000,000	Kab. Katingan, Katingan Hilir, Semua Kelurahan	Dana Transfer Umum-Dana Alokasi Umum		j. Meningkatkan peran serta masyarakat dalam menciptakan keamanan, ketertiban dan ketentraman	Meningkatnya SDM pengurus ORMAS/LSM dalam pemahaman peraturan perundang-undangan agar Dapat Bersinergi dengan Pemerintah	10 Laporan	5,500,000	Badan Kesatuan Bangsa dan Politik
8	01	05			PROGRAM PEMBINAAN DAN PENGEMBANGAN KETAHANAN EKONOMI, SOSIAL, DAN BUDAYA	0Persentase pembinaan dan pengembangan ketahanan ekonomi, sosial, dan budaya	%		%	90 %	479,463,328						90 %	625,000,000	
8	01	05	2.01		Perumusan Kebijakan Teknis dan Pemantapan Pelaksanaan Bidang Ketahanan Ekonomi, Sosial dan Budaya	Jumlah sub kegiatan pelaksanaan Perumusan Kebijakan Teknis dan Pemantapan Pelaksanaan Bidang Ketahanan Ekonomi, Sosial dan Budaya	Sub Kegiatan		Sub Kegiatan	5 Sub Kegiatan	479,463,328						5 Sub Kegiatan	625,000,000	
8	01	05	2.01	01	Penyusunan Program Kerja di Bidang Ketahanan Ekonomi, Sosial, Budaya dan Fasilitasi Pencegahan Penyalagunaan Narkotika, Fasilitasi Kerukunan Umat Beragama dan Penghayat Kepercayaan di Daerah	Jumlah Dokumen Program Kerja di Bidang Ketahanan Ekonomi, Sosial, Budaya dan Fasilitasi Pencegahan Penyalagunaan Narkotika, Fasilitasi Kerukunan Umat Beragama dan Penghayat Kepercayaan di Daerah yang Disusun				1 Dokumen	5,000,000	Kab. Katingan, Katingan Hilir, Kasongan Lama	Dana Transfer Umum-Dana Alokasi Umum		j. Meningkatkan peran serta masyarakat dalam menciptakan keamanan, ketertiban dan ketentraman	Meningkatkan pemahaman aparatur dan masyarakat akan peningkatan ketahanan ekonomi, sosial dan budaya	1 Dokumen	5,500,000	Badan Kesatuan Bangsa dan Politik
8	01	05	2.01	02	Penyusunan Bahan Perumusan Kebijakan di Bidang Ketahanan Ekonomi, Sosial, Budaya dan Fasilitasi Pencegahan Penyalagunaan Narkotika, Fasilitasi Kerukunan Umat Beragama dan Penghayat Kepercayaan di Daerah	Jumlah Kebijakan di Bidang Ketahanan Ekonomi, Sosial, Budaya dan Fasilitasi Pencegahan Penyalagunaan Narkotika, Fasilitasi Kerukunan Umat Beragama dan Penghayat Kepercayaan di Daerah yang Disusun				1 Dokumen	350,000,000	Kab. Katingan, Katingan Hilir, Kasongan Lama	Dana Transfer Umum-Dana Alokasi Umum		j. Meningkatkan peran serta masyarakat dalam menciptakan keamanan, ketertiban dan ketentraman	Meningkatkan pemahaman aparatur dan masyarakat akan peningkatan ketahanan ekonomi, sosial dan budaya	1 Dokumen	350,000,000	Badan Kesatuan Bangsa dan Politik

Penetapan Rencana Kerja Pemerintah Daerah (RKPD)
Kabupaten Katingan
Tahun 2023

Kode						Urusan/ Bidang Urusan/ Program/ Kegiatan/ Sub Kegiatan	Indikator Program/ Kegiatan/ Sub Kegiatan	Target Akhir Periode RPJMD	Realisasi Capaian RKPD Tahun 2021	Prakiraan Capaian Target RKPD Tahun 2022	Capaian Kinerja dan Kerangka Pendanaan						Kelompok Sasaran	Prakiraan Maju Rencana Tahun 2024		Perangkat Daerah Penanggung Jawab
											Target 2023	Pagu Indikatif	Lokasi	Sumber Dana	Prioritas			Target	Pagu Indikatif	
															Nasional	Daerah				
8	01	05	2.01	04	Pelaksanaan Koordinasi di Bidang Ketahanan Ekonomi, Sosial, Budaya dan Fasilitasi Pencegahan Penyalagunaan Narkotika, Fasilitasi Kerukunan Umat Beragama dan Penghayat Kepercayaan di Daerah	Jumlah Orang yang Mengikuti Koordinasi di Bidang Ketahanan Ekonomi, Sosial, Budaya dan Fasilitasi Pencegahan Penyalagunaan Narkotika, Fasilitasi Kerukunan Umat Beragama dan Penghayat Kepercayaan di Daerah				80 Orang	119,463,328	Kab. Katingan, Katingan Hilir, Semua Kelurahan	Dana Transfer Umum-Dana Alokasi Umum		j. Meningkatkan peran serta masyarakat dalam menciptakan keamanan, ketertiban dan ketentraman	Meningkatkan pemahaman aparaturn dan masyarakat akan peningkatan ketahanan ekonomi, sosial dan budaya	80 Orang	132,000,000	Badan Kesatuan Bangsa dan Politik	
8	01	05	2.01	05	Pelaksanaan Monitoring, Evaluasi dan Pelaporan di Bidang Ketahanan Ekonomi, Sosial, Budaya dan Fasilitasi Pencegahan Penyalagunaan Narkotika, Fasilitasi Kerukunan Umat Beragama dan Penghayat Kepercayaan di Daerah	Jumlah Laporan Hasil Monitoring, Evaluasi dan Pelaporan di Bidang Ketahanan Ekonomi, Sosial, Budaya dan Fasilitasi Pencegahan Penyalagunaan Narkotika, Fasilitasi Kerukunan Umat Beragama dan Penghayat Kepercayaan di Daerah				10 Laporan	5,000,000	Kab. Katingan, Semua Kecamatan, Semua Kelurahan	Dana Transfer Umum-Dana Alokasi Umum		j. Meningkatkan peran serta masyarakat dalam menciptakan keamanan, ketertiban dan ketentraman	Meningkatkan pemahaman aparaturn dan masyarakat akan peningkatan ketahanan ekonomi, sosial dan budaya	10 Laporan	5,500,000	Badan Kesatuan Bangsa dan Politik	
8	01	06			PROGRAM PENINGKATAN KEWASPADAAN NASIONAL DAN PENINGKATAN KUALITAS DAN FASILITASI PENANGANAN KONFLIK SOSIAL	Persentase Konflik Sosial yang tindaklanjuti	%		%	90 %	501,731,662							90 %	694,000,000	
8	01	06	2.01		Perumusan Kebijakan Teknis dan Pelaksanaan Pemantapan Kewaspadaan Nasional dan Penanganan Konflik Sosial	Jumlah sub kegiatan perlaksanaan Perumusan Kebijakan Teknis dan Pelaksanaan Pemantapan Kewaspadaan Nasional dan Penanganan Konflik Sosial	Sub Kegiatan		Sub Kegiatan	6 Sub Kegiatan	501,731,662							6 Sub Kegiatan	694,000,000	
8	01	06	2.01	01	Penyusunan Program Kerja di Bidang Kewaspadaan Dini, Kerja Sama Intelijen, Pemantauan Orang Asing, Tenaga Kerja Asing dan Lembaga Asing, Kewaspadaan Perbatasan antar Negara, Fasilitasi Kelembagaan Bidang Kewaspadaan, serta Penanganan Konflik di Daerah	Jumlah Dokumen Program Kerja di Bidang Kewaspadaan Dini, Kerja Sama Intelijen, Pemantauan Orang Asing, Tenaga Kerja Asing dan Lembaga Asing, Kewaspadaan Perbatasan antar Negara, Fasilitasi Kelembagaan Bidang Kewaspadaan, serta Penanganan Konflik di Daerah yang Disusun				1 Dokumen	7,391,609	Kab. Katingan, Semua Kecamatan, Semua Kelurahan	Dana Transfer Umum-Dana Alokasi Umum		j. Meningkatkan peran serta masyarakat dalam menciptakan keamanan, ketertiban dan ketentraman	Meningkatnya ketertiban dan keamanan di wilayah Kabupaten Katingan	1 Dokumen	8,500,000	Badan Kesatuan Bangsa dan Politik	

Penetapan Rencana Kerja Pemerintah Daerah (RKPD)
Kabupaten Katingan
Tahun 2023

Kode					Urusan/ Bidang Urusan/ Program/ Kegiatan/ Sub Kegiatan	Indikator Program/ Kegiatan/ Sub Kegiatan	Target Akhir Periode RPJMD	Realisasi Capaian RKPD Tahun 2021	Prakiraan Capaian Target RKPD Tahun 2022	Capaian Kinerja dan Kerangka Pendanaan						Kelompok Sasaran	Prakiraan Maju Rencana Tahun 2024		Perangkat Daerah Penanggung Jawab
										Target 2023	Pagu Indikatif	Lokasi	Sumber Dana	Prioritas			Target	Pagu Indikatif	
														Nasional	Daerah				
8	01	06	2.01	02	Penyusunan Bahan Perumusan Kebijakan di Bidang Kewaspadaan Dini, Kerja Sama Intelijen, Pemantauan Orang Asing, Tenaga Kerja Asing dan Lembaga Asing, Kewaspadaan Perbatasan antar Negara, Fasilitasi Kelembagaan Bidang Kewaspadaan, serta Penanganan Konflik di Daerah	Jumlah Kebijakan di Bidang Kewaspadaan Dini, Kerja Sama Intelijen, Pemantauan Orang Asing, Tenaga Kerja Asing dan Lembaga Asing, Kewaspadaan Perbatasan antar Negara, Fasilitasi Kelembagaan Bidang Kewaspadaan, serta Penanganan Konflik di Daerah yang Disusun				1 Dokumen	2,500,000	Kab. Katingan, Semua Kecamatan, Semua Kelurahan	Dana Transfer Umum-Dana Alokasi Umum		j. Meningkatkan peran serta masyarakat dalam menciptakan keamanan, ketertiban dan ketentraman	Meningkatnya ketertiban dan keamanan di wilayah Kabupaten Katingan	1 Dokumen	2,750,000	Badan Kesatuan Bangsa dan Politik
8	01	06	2.01	03	Pelaksanaan Kebijakan di Bidang Kewaspadaan Dini, Kerja Sama Intelijen, Pemantauan Orang Asing, Tenaga Kerja Asing dan Lembaga Asing, Kewaspadaan Perbatasan antar Negara, Fasilitasi Kelembagaan Bidang Kewaspadaan, serta Penanganan Konflik di Daerah	Jumlah Orang yang Mengikuti pelaksanaan Kebijakan di Bidang Kewaspadaan Dini, Kerja Sama Intelijen, Pemantauan Orang Asing, Tenaga Kerja Asing dan Lembaga Asing, Kewaspadaan Perbatasan antar Negara, Fasilitasi Kelembagaan Bidang Kewaspadaan, serta Penanganan Konflik di Daerah				70 Orang	249,270,000	Kab. Katingan, Semua Kecamatan, Semua Kelurahan	Dana Transfer Umum-Dana Alokasi Umum		j. Meningkatkan peran serta masyarakat dalam menciptakan keamanan, ketertiban dan ketentraman	Meningkatnya ketertiban dan keamanan di wilayah Kabupaten Katingan	70 Orang	350,000,000	Badan Kesatuan Bangsa dan Politik
8	01	06	2.01	04	Pelaksanaan Koordinasi di Bidang Kewaspadaan Dini, Kerja Sama Intelijen, Pemantauan Orang Asing, Tenaga Kerja Asing dan Lembaga Asing, Kewaspadaan Perbatasan antar Negara, Fasilitasi Kelembagaan Bidang Kewaspadaan, serta Penanganan Konflik di Daerah	Jumlah Orang yang Mengikuti Koordinasi di Bidang Kewaspadaan Dini, Kerja Sama Intelijen, Pemantauan Orang Asing, Tenaga Kerja Asing dan Lembaga Asing, Kewaspadaan Perbatasan antar Negara, Fasilitasi Kelembagaan Bidang Kewaspadaan, serta Penanganan Konflik di Daerah				50 Orang	112,870,053	Kab. Katingan, Semua Kecamatan, Semua Kelurahan	Dana Transfer Umum-Dana Alokasi Umum		j. Meningkatkan peran serta masyarakat dalam menciptakan keamanan, ketertiban dan ketentraman	Meningkatnya ketertiban dan keamanan di wilayah Kabupaten Katingan	50 Orang	180,000,000	Badan Kesatuan Bangsa dan Politik

Penetapan Rencana Kerja Pemerintah Daerah (RKPD) Kabupaten Katingan Tahun 2023																				
Kode					Urusan/ Bidang Urusan/ Program/ Kegiatan/ Sub Kegiatan	Indikator Program/ Kegiatan/ Sub Kegiatan	Target Akhir Periode RPJMD	Realisasi Capaian RKPD Tahun 2021	Prakiraan Capaian Target RKPD Tahun 2022	Capaian Kinerja dan Kerangka Pendanaan						Kelompok Sasaran	Prakiraan Maju Rencana Tahun 2024		Perangkat Daerah Penanggung Jawab	
										Target 2023	Pagu Indikatif	Lokasi	Sumber Dana	Prioritas			Target	Pagu Indikatif		
														Nasional	Daerah					
8	01	06	2.01	05	Pelaksanaan Monitoring, Evaluasi dan Pelaporan di Bidang Kewaspadaan Dini, Kerja Sama Intelijen, Pemantauan Orang Asing, Tenaga Kerja Asing dan Lembaga Asing, Kewaspadaan Perbatasan antar Negara, Fasilitasi Kelembagaan Bidang Kewaspadaan, serta Penanganan Konflik di Daerah	Jumlah Laporan Hasil Monitoring, Evaluasi dan Pelaporan di Bidang Kewaspadaan Dini, Kerja Sama Intelijen, Pemantauan Orang Asing, Tenaga Kerja Asing dan Lembaga Asing, Kewaspadaan Perbatasan antar Negara, Fasilitasi Kelembagaan Bidang Kewaspadaan, serta Penanganan Konflik di Daerah				10 Laporan	2,500,000	Kab. Katingan, Katingan Hilir, Semua Kelurahan	Dana Transfer Umum-Dana Alokasi Umum		j. Meningkatkan peran serta masyarakat dalam menciptakan keamanan, ketertiban dan ketentraman	Meningkatnya ketertiban dan keamanan di wilayah Kabupaten Katingan	10 Laporan	2,750,000	Badan Kesatuan Bangsa dan Politik	
8	01	06	2.01	06	Pelaksanaan Forum Koordinasi Pimpinan Daerah Kabupaten/Kota	Jumlah Dokumen Hasil Pelaksanaan Forum Koordinasi Pimpinan Daerah Kabupaten/Kota				4 Dokumen	127,200,000	Kab. Katingan, Katingan Hilir, Semua Kelurahan	Dana Transfer Umum-Dana Alokasi Umum		j. Meningkatkan peran serta masyarakat dalam menciptakan keamanan, ketertiban dan ketentraman	Meningkatnya ketertiban dan keamanan di wilayah Kabupaten Katingan	4 Dokumen	150,000,000	Badan Kesatuan Bangsa dan Politik	
TOTAL											1,445,273,378,829								1,767,181,269,092	

Bab VI

KINERJA PENYELENGGARAAN PEMERINTAHAN DAERAH

Indikator Kinerja Daerah (IKD) perlu ditetapkan sebagai pedoman untuk mengukur kinerja/keberhasilan pencapaian Visi dan Misi Bupati dan Wakil Bupati. Di dalam RKPD Tahun 2023 Kabupaten Katingan disajikan pada Tabel 6.1 Penetapan Indikator Kinerja Utama Kabupaten Katingan Tahun 2023. Pada tabel ini disajikan indikator kinerja tujuan dan sasaran RPJMD sebagaimana tercantum dalam RPJMD Perubahan Kabupaten Katingan Tahun 2018-2023. Sedangkan IKD Kabupaten Katingan disajikan pada Tabel 6.2 Penetapan Indikator Kinerja Daerah Terhadap Capaian Kinerja Penyelenggaraan Urusan Pemerintahan Kabupaten Katingan Tahun 2023. Tabel ini memuat berbagai indikator kinerja berdasarkan 3 (tiga) aspek yaitu aspek kesejahteraan masyarakat, aspek pelayanan umum, dan aspek daya saing daerah.

Tabel 6.1
Penetapan Indikator Kinerja Utama Kabupaten Katingan Tahun 2023

No.	Indikator Kinerja Tujuan/Sasaran	Realisasi			Target		Kondisi Akhir
		2019	2020	2021	2022	2023	
Tujuan							
1.	Indeks Reformasi Birokrasi (predikat)	C	C	C	B	B	B
2.	Laju Pertumbuhan Ekonomi (%)	5,81	-3,25	2,90	4,50-5,82	5,82-6,50	5,82-6,50
3.	Jumlah Desa Tertinggal (desa)	95	91	73	90	90	90
4.	Indeks Pembangunan Manusia (IPM) (poin)	68,55	68,68	68,89	69,69	70,09	70,09
5.	Indeks Pembangunan Gender (IPG) (poin)	85,57	85,56	85,72	85,88	86,03	86,03
6.	Indeks Pemberdayaan Gender (IDG) (poin)	66,57	66,41	64,09	67,16	67,22	67,22
7.	Persentase kecamatan yang terhubung dengan poros kabupaten (%)	69	77	76,07	85	85	85
8.	Indeks Kualitas Lingkungan Hidup (IKLH)	76,17	74,67	74,97	76,73	76,85	76,85
9.	Jumlah kasus konflik SARA (kasus)	0	0	0	0	0	0
Sasaran							
1.	Indeks Reformasi Birokrasi (predikat)	C	C	C	B	B	B
2.	Nilai SAKIP (predikat)	CC	CC	C	BB	BB	BB
3.	Opini BPK terhadap LKPD (predikat)	WTP	WTP	WTP	WTP	WTP	WTP
4.	Survey Kepuasan Masyarakat atas pelayanan publik	77,09/(B)	78,33/(B)	82,64 (A)	B	A	A
5.	Persentase penegakan Perda (%)	92,42	48	95	100	100	100
6.	PDRB ADHB Menurut Lapangan Usaha Pertanian, Kehutanan dan	2.126,50	2.232,40	2.493,50	2345,4153	2404,0506	2404,0506

No.	Indikator Kinerja Tujuan/Sasaran	Realisasi			Target		Kondisi Akhir
		2019	2020	2021	2022	2023	
	Perikanan (Miliar Rp.)						
7.	PDRB ADHK Menurut Lapangan Usaha Pertanian, Kehutanan dan Perikanan (Miliar Rp.)	1.437,1	1.405,6	1.429,1	1462,3862	1491,634	1491,634
8.	Skor Pola Pangan Harapan (poin)	78,9	81,6	79,4	84	85	85
9.	Laju Investasi (PMA dan PMDN) (%)	10,7	12,42	12,12	14	15	16
10.	Persentase peningkatan jumlah wirausaha baru (%)	2,16	2,88	50,6	2,17	2,18	2,18
11.	Jumlah UMK yang sudah memperoleh laba (unit)	1.559	1.605	3.250	1613	1667	1667
12.	Persentase koperasi yang sehat (aktif dan memperoleh laba) (%)	42,78	44,1	46	45	47	47
13.	Jumlah Desa Tertinggal (desa)	95	91	73	90	90	90
14.	Jumlah Desa Berkembang (desa)	37	51	64	20	22	22
15.	Jumlah BUMDes yang terbentuk dan aktif. (unit)	143	150	150	152	154	154
16.	Rata-Rata Lama Sekolah (tahun)	8,66	8,67	8,68	8,96	8,97	8,97
17.	Harapan Lama Sekolah (tahun)	12,51	12,67	12,81	13,13	13,38	13,38
18.	Angka Harapan Hidup (tahun)	65,62	65,78	65,87	66,18	67,52	67,52
19.	Persentase penduduk miskin (%)	5,02	4,79	5,25	4,95	4,90	4,90
20.	Persentase Penyandang Masalah Kesejahteraan Sosial (PMKS) yang mendapat penanganan (%)	45,32	52	62,53	76,96	80,81	80,81
21.	Tingkat Pengangguran Terbuka (%)	5,45	5,69	5,50	5,30	4,60	4,60
22.	Indeks Pembangunan Gender (IPG) (poin)	85,57	85,56	85,72	85,88	86,03	86,03
23.	Indeks Pemberdayaan Gender (IDG) (poin)	66,57	66,41	64,09	66,09	65,83	65,83
24.	Persentase jalan dalam kondisi mantap (%)	30,47	30,57	35,75	40,07	41,47	41,47
25.	Persentase jembatan dalam kondisi mantap (%)	56,96	55,70	45,68	68,75	72,84	72,84
26.	Persentase dermaga dalam kondisi baik (%)	91,43	69,77	69,77	79,36	80,75	80,75
27.	Persentase Rumah Tangga berakses Air Minum Layak (%)	32,82	37,8	84,12	52,5	58,4	58,4
28.	Persentase desa/kelurahan yang melaksanakan Sanitasi Total Berbasis Masyarakat	16,77	25,47	38,62	39,77	40,96	40,96

No.	Indikator Kinerja Tujuan/Sasaran	Realisasi			Target		Kondisi Akhir
		2019	2020	2021	2022	2023	
	(STBM) (%)						
29.	Persentase desa yang blankspot (%)	47,71	41,61	28,57	43,43	39,53	39,53
30.	Indeks kualitas air	50,56	53,33	50,67	55	55	55
31.	Indeks kualitas udara	89,2	88,26	86,76	89,14	89,59	89,59
32.	Indek tutupan lahan dan hutan	85,6	86,18	86,76	87,04	87,48	87,48
33.	Jumlah kunjungan wisatawan mancanegara (orang)	26	5	2	39,44	6,22	6,22
34.	Jumlah kunjungan wisatawan nusantara (orang)	36310	11821	24.359	11940	12059	12059
35.	Angka kriminal (kasus)	60	82	65	50	40	40
36.	Persentase benda, situs, dan kawasan cagar budaya yang dilestarikan (%)	100	100	100	100	100	100
Sasaran Kinerja Makro Pembangunan							
1.	Indeks Pembangunan Manusia (poin)	68,55	68,68	68,89	69,69	70,09	70,09
2.	Angka kemiskinan (%)	5,02	4,79	5,25	4,95	4,90	4,90
3.	Angka Pengangguran /TPT (%)	5,45	5,69	5,50	5,30	4,60	4,60
4.	Pertumbuhan Ekonomi (%)	5,81	-3,25	2,29	4,50-5,85	5,85-6,50	5,85-6,50
5.	Pendapatan per kapita/PDRB per kapita (ADHB) (Juta Rp.)	48,45	48,2	-	50,95	56,95	56,95
6.	Pendapatan per kapita/PDRB per kapita (ADHB) (Juta Rp.)	30,1	28,7	-	29,85	31,44	31,44
7.	Ketimpangan Pendapatan/Gini Ratio (poin)	0.274	0.252	0,23	0,26	0,25	0,25

Tabel 6.2
Penetapan Indikator Kinerja Daerah Terhadap Capaian Kinerja
Penyelenggaraan Urusan Pemerintahan
Kabupaten Katingan Tahun 2023

NO	INDIKATOR KINERJA	REALISASI			TARGET	
		2019	2020	2021	2022	2023
1	2	4	5	6	7	8
I	ASPEK KESEJAHTERAAN MASYARAKAT					
1.	Pertumbuhan PDRB (%)	5,81	-3,25	2,9	5,82-6,50	5,82-6,50
2.	PDRB per kapita (ADHB) (Juta Rp.)	48,45	48,2	55,7	56,95	56,95
3.	PDRB per kapita (ADHK) (Juta Rp.)	30,1	28,7	31,2	31,44	31,44
4.	Indeks Gini	0.274	0.252	0,23	0,25	0,25
5.	Persentase penduduk miskin (%)	5,02	4,79	5,25	4,90	4,90
6.	Indeks Pembangunan Manusia (IPM)	68,55	68,68	69,89	70,09	70,09
7.	Angka Melek Huruf	99,68	99,20	99,78	99,50	99,50
8.	Angka Rata-Rata Lama Sekolah (tahun)	8,66	8,67	8,68	8,97	8,97
9.	Harapan Lama Sekolah (tahun)	12,51	12,67	12,81	13,38	13,38
10.	Angka Usia Harapan Hidup	65,62	65,78	65,87	66,18	67,52
11.	Prevalensi <i>Wasting</i> (gizi kurang dan gizi buruk) pada Balita (%)	9,9 (Riskesdas 2018)	4,82	6,81	8	7,0
12.	Prevalensi <i>Underweight</i> (berat badan kurang dan sangat kurang) pada Balita (%)	12,7	8,85	14,38	12,06	11,82
13.	Cakupan Desa/Kelurahan Siaga Aktif (%)	72,05	73,29	77,64	77,02	77,02
14.	Tingkat Partisipasi Angkatan Kerja (%)	70,79	64,55	64,38	70,58	70,58
15.	Tingkat Pengangguran Terbuka (%)	5,45	5,69	5,50	75,78	77,02
16.	Survey Kepuasan Pelayanan Masyarakat atas Pelayanan Publik (poin)	79,78	80,82	82,64 (B)	A	A
17.	Opini BPK	WTP	WTP	NA	WTP	WTP
18.	Kontribusi Sektor Pertanian, Kehutanan dan Perikanan terhadap PDRB (%)	25,82	26,87	27,46	25,47	25,21
19.	Kontribusi Sektor Perdagangan (Perdagangan Besar dan Eceran;Reparasi Mobil dan Sepeda Motor) terhadap PDRB (%)	7,90	7,87	7,30	8,23	8,42
20.	Kontribusi Sektor Industri Pengolahan terhadap PDRB (%)	14,75	15,43	16,59	16,80	17,20
II	ASPEK PELAYANAN UMUM					
2.1	Fokus Layanan Urusan Wajib					
A	Pendidikan					
1.	APK PAUD	86,94	87,16	134,93	87,60	87,82
2.	APK SD	115,44	114,12	108,24	102,70	102,96
3.	APM SD/SDLB/MI	99,87	99,85	95,42	88,29	88,52
4.	APK SMP/MTs	77,73	78,27	114,46	91,80	92,03
5.	APM SMP/MTs	76,05	75,98	85,99	65,53	65,70
6.	Angka melek huruf	99,68	99,20	99,78	99,51	99,53
7.	Guru yang memenuhi kualifikasi S1/D-IV (%)	84,85	77,94	86,41	78,33	78,53
8.	Persentase sekolah yang melakukan pemuktahiran data pokok pendidikan (dapodik) (%)	83,75	83,96	91,81	84,38	84,59
9.	Tingkat partisipasi warga negara usia 7-15	NA	NA	99,07	105,3	100

NO	INDIKATOR KINERJA	REALISASI			TARGET	
		2019	2020	2021	2022	2023
1	2	4	5	6	7	8
	tahun yang berpartisipasi dalam pendidikan dasar (%)					
10.	Tingkat partisipasi warga negara usia 5-6 tahun yang berpartisipasi dalam PAUD (%)	NA	NA	72,15	87,6	100
11.	Rata-rata kemampuan Literasi SD berdasarkan asesmen nasional	NA	NA	1,69	1,79	1,89
12.	Rata-rata kemampuan Numerasi SD berdasarkan asesmen nasional	NA	NA	1,56	1,66	1,76
13.	Rata-rata kompetensi Literasi SMP berdasarkan Asesmen Nasional	NA	NA	1,77	1,87	1,97
14.	Rata-rata kompetensi Numerasi SMP berdasarkan Asesmen Nasional	NA	NA	1,62	1,72	1,82
15.	Peningkatan Proporsi Jumlah Satuan PAUD yang Mendapatkan Minimal Akreditasi B (%)	NA	NA	61,36	61,39	61,42
16.	Pertumbuhan Proporsi Guru PAUD Formal dengan kualifikasi S1 / D IV (%)	NA	NA	59,09	60,46	61,44
17.	Rasio pengawas dan penilik PAUD	NA	NA	3,64	3,64	4,85
B	Kesehatan					
1.	Angka Kematian Bayi per 1000 KH	13,32	6,17	20,10	18,6	17,6
2.	Angka Kematian Balita per 1000 KH	5,39	0,62	20,86	18,6	17,6
3.	Angka Kematian Ibu	207,16	93	151,69	205	194
4.	Persentase rumah tangga ber PHBS (%)	65	75	0,116	90	100
5.	Persentase balita stunting menurun (%)	26	16	21,22	18,4	16
6.	Cakupan penemuan dan penanganan penderita penyakit menular (%)	100	85	79	100	100
7.	Persentase puskesmas yang terakreditasi minimal madya (%)	4	6	6	10	12
8.	Cakupan pertolongan persalinan oleh tenaga kesehatan yang memiliki kompetensi kebidanan (%)	83,66	80,3	52	91	93
18.	Tingkat pemenuhan dana operasional puskesmas dan jaringannya (%)	95	99	90	100	100
19.	Cakupan pelayanan kesehatan usia lanjut (%)	56,99	70	22,4	100	100
20.	Persentase Puskesmas yang menyelenggarakan pelayanan kesehatan remaja (%)	65	70	100	100	100
21.	Jumlah desa/ kelurahan Open Defecation Free (ODF)	161	20	7	20	20
22.	Cakupan penemuan dan penanganan penderita Hipertensi (%)	69,58	53,01	70,10	100	100
23.	Persentase ketersediaan Obat dan vaksin (%)	0,44	88	86,86	100	100
24.	Cakupan pengawasan peredaran obat dan makanan yang aman dan sehat (%)	70	75	72	95	95
25.	Tingkat Pelayanan RS	Pratama	Pratama	Madya	Madya	Madya
26.	Persentase sarana dan prasarana sesuai	82	85	80	90	92

NO	INDIKATOR KINERJA	REALISASI			TARGET	
		2019	2020	2021	2022	2023
1	2	4	5	6	7	8
	standar Mutu RS (%)					
27.	Persentase Sarana dan Prasarana Rumah Sakit yang terpelihara (%)	72	75	93	80	82
C	Pekerjaan Umum dan Penataan Ruang					
1.	Persentase jalan yang dibangun (%)	2,51 (20,5 Km)	1,52 (12,61 Km)	1,05 (8,879 Km)	1,37 (11,66 Km)	1,35 (11,66 Km)
2.	Persentase jalan yang ditingkatkan (%)	13,76 (16,71 Km)	11,04 (15,08 Km)	8,165 (12,374 Km)	9,05 (15,08 Km)	8,3 (15,08 Km)
3.	Persentase jalan dan jembatan yang direhabilitasi/dipelihara (%)	1,91 (3,15 Km)	2,42 (4,1 Km)	5,838 (910,169 Km)	3,82 (6,93 Km)	4,73 (9,01 Km)
4.	Persentase Badan Usaha Bidang Jasa Konstruksi Yang Memiliki Kompetensi Sesuai Bidangnya (%)	100	100	100	100	100
5.	Persentase lahan yang terlayani Jaringan Irigasi (%)	61,39	62,47	100,59 (11.815 Ha)	64,44	65,72
6.	Persentase panjang kanal/sungai sebagai pengendali banjir yang dilakukan peningkatan/pemeliharaan (%)	16,43	19,28	104,184 (134,225 Ha)	24,98	27,83
7.	Persentase pemanfaatan ruang yang sesuai dengan pola ruang (%)	80	80	80	80	80
8.	Jumlah dokumen Rencana Tata Ruang yang disusun (buku)	1	1	1	1	1
9.	Tingkat Capaian Pemasukan Asli Daerah Melalui Alat Berat (%)	70	70	74,27	70	70
D	Perumahan dan Kawasan Pemukiman					
1.	Persentase penduduk yang memiliki akses air minum yang aman dan berkelanjutan (%)	61,90	66,91	71,64	76,91	81,91
2.	Persentase Rumah Tangga yang terlayani sistem pengelolaan air limbah setempat (%)	3	8	65,6	15	18
3.	Persentase jalan desa yang dibangun (%)	20	30	35,6	50	60
4.	Persentase Rumah tidak layak huni yang mendapat bantuan SPM Perumahan Rakyat (%)	26,14	30,40	34,67	38,93	43,19
5.	Persentase jaringan LPJU yang berfungsi baik (%)	36	41	82	51	56
6.	Persentase kawasan Perkotaan dan Perumahan yang memiliki akses jalan dan drainase yang memadai (%)	29,73	36,13	42,53	48,93	55,33
7.	Persentase taman yang dibangun (%)	20	20	NA	20	20
8.	Persentase taman yang dipelihara (%)	100	100	20	100	100
9.	Persentase bahu jalan dan drainase yang dibersihkan di wilayah perkotaan Kabupaten Katingan (%)	40	60	NA	80	90
E	Ketenteraman dan Ketertiban Umum Serta Perlindungan Masyarakat					

NO	INDIKATOR KINERJA	REALISASI			TARGET	
		2019	2020	2021	2022	2023
1	2	4	5	6	7	8
1.	Pelanggaran K3 (Ketertiban, Ketentraman, keindahan) yang diselesaikan (%)	81,70	95,71	70	70.15	72.50
2.	Persentase korban jiwa yang selamat akibat kebakaran (%)	100	100	100	100	100
3.	Persentase penduduk yang mendapatkan layanan trantibum (%)	76	80	80	80	80
4.	Tingkat penyelesaian pelanggaran terhadap Perda/Perkada	100	95,71	95,72	81.75	82.57
5.	Cakupan partai politik yang sudah memahami peraturan perundang-undangan (%)	80	85	88	90	95
6.	Persentase kecamatan yang diawasi keamanannya (%)	75	80	85	88	90
7.	Persentase pemangku kepentingan yang memahami ideologi bangsa (%)	85	85	85	88	90
8.	Prosentase cakupan kecamatan siapsiaga menghadapi bencana (%)	84,62	84,62	100	100	100
9.	Presentase penurunan titik HOTSPOT kebakaran hutan dan lahan (%)	19,22	10	NA	10	10
10.	Presentase cakupan logistik dan peralatan tanggap darurat (%)	88,89	88,89	88,89	88,89	88,89
11.	Presentase pelaksanaan rehabilitasi dan rekonstruksi pasca bencana (%)	20	40	40	42,86	42,86
F	Sosial					
1.	Persentase PMKS yang mendapat Bantuan Sosial (%)	57,91	58,96	59,35	-	-
2.	Persentase lembaga kesejahteraan sosial yang diberdayakan (%)	-	80	75	85	85
3.	Persentase PMKS tertangani (%)	45,32	52	55,76	-	-
4.	Persentase korban bencana yang mendapat bantuan sosial (%)	90	95	100	-	90
G	Tenaga Kerja					
1.	Persentase pencari kerja yang mendapat pelatihan kewirausahaan (%)	40	0	70	60	60
2.	Persentase pencari kerja yang mendapat layanan AK. 1 (%)	37	16,8	14,8	100	100
3.	Persentase tenaga kerja terdaftar sebagai anggota BPJS Ketenagakerjaan (%)	53,63	72,71	71	64	67
H	Pemberdayaan Perempuan dan Perlindungan Anak					
1.	Persentase partisipasi perempuan di lembaga pemerintah (%)	51,68	51,68	51,91	54,62	54,92
2.	Cakupan perempuan dan anak korban kekerasan yang mendapatkan penanganan pengaduan oleh petugas terlatih di dalam unit pelayanan terpadu (%)	100	100	100	100	100
3.	Poin pemenuhan Kabupaten Layak Anak	659	675	725	875	900

NO	INDIKATOR KINERJA	REALISASI			TARGET	
		2019	2020	2021	2022	2023
1	2	4	5	6	7	8
I	Pangan					
1.	Persentase penurunan kecamatan rawan pangan (%)	7,70	7,70	7,70	7,70	7,70
2.	Jumlah data ketersediaan dan kerawanan pangan	24	24	24	24	24
3.	Jumlah ragam pangan dan pangan olahan	48	48	48	48	48
J	Pertanahan					
1.	Persentase Tanah untuk fasilitas umum yang disediakan (%)	20	40	60	80	100
K	Lingkungan Hidup					
1.	Persentase Dokumen terkait Lingkungan Hidup yang disusun (%)	3	3	1	3	3
2.	Indek Kualitas Tutupan Lahan	77,75	78,25	86,76	78,90	79,00
3.	Persentase jumlah timbulan sampah yang didaur ulang (%)	70	75	70	85	90
4.	Indeks Kualitas Air	50,57	53,33	50,67	60,97	60,97
5.	Indeks Kualitas Udara	85,60	86,18	86,76	9000	9000
6.	Peningkatan Persentase Pendapatan Asli Daerah (%)	2	2	2	2	2
L	Kependudukan dan Catatan Sipil					
1.	Rata-rata tingkat kepemilikan dokumen kependudukan (%)	96,09	99,25	98,41	99,75	100
2.	Rata-rata tingkat kepemilikan dokumen catatan sipil (%)	41,31	47,29	70,25	65	75
3.	Persentase kecamatan yang melakukan pemuktahiran informasi kependudukan (%)	100	100	100	100	100
M	Pemberdayaan Masyarakat dan Desa					
1.	Persentase Lembaga Keberdayaan Desa yang aktif (Posyandu, PKK, BUMDES, Mantir Adat, POSYANTEK) (%)	80	85	95	95	100
2.	Tingkat Swadaya Masyarakat terhadap Program pemberdayaan masyarakat (%)	80	85	95	95	100
3.	Prosentase Laporan Keuangan Desa dan Laporan Penyelenggaraan Pemerintahan Desa yang baik (%)	80	85	95,30	95	100
N	Pengendalian Peduduk dan Keluarga Berencana					
1.	Angka pemakaian kontrasepsi/CPR bagi perempuan menikah usia 15 – 49 (%)	78,87	79,05	94,08	79,41	79,61
2.	Persentase Remaja dalam Pusat Informasi Dan Konseling Remaja/Mahasiswa (%)	27,87	43,32	58,77	74,22	89,67
3.	Persentase Kualitas Pemberdayaan	25,61	39,42	60,95	67,04	80,85

NO	INDIKATOR KINERJA	REALISASI			TARGET	
		2019	2020	2021	2022	2023
1	2	4	5	6	7	8
	Keluarga (%)					
O	Perhubungan					
1.	Persentase Kepemilikan KIR Angkutan Umum (%)	60	62	NA	66	67
2.	Persentase Rambu-Rambu Terpasang (%)	30	32	26,67	36	38
3.	Persentase Sarana Prasarana dan Fasilitas Perhubungan yang dibangun (%)	100	100	100	100	100
4.	Persentase Sarana Prasarana dan Fasilitas Perhubungan yang terpelihara (%)	100	100	100	100	100
P	Komunikasi dan Informatika					
1.	Persentase Perangkat daerah yang memiliki infrastruktur TIK sesuai ketentuan (%)	53	66	81,57	84	92
Q	Koperasi Usaha Kecil dan Menengah					
1.	Persentase Koperasi aktif (%)	44,10	44,12	46	48	50
2.	Persentase UKM aktif (%)	99,87	99,87	92	93	94
R	Penanaman Modal					
1.	Jumlah promosi investasi yang dilakukan (promosi)	4	4	1	5	5
2.	Persentase LKPM yang disampaikan tepat waktu dan sesuai ketentuan (%)	35	45	64,06	55	60
3.	Persentase penyelesaian pengaduan sesuai SOP (%)	100	100	100	100	100
4.	Persentase Ijin yang diterbitkan tepat waktu sesuai SOP (%)	90	91	100	93	94
S	Kepemudaan dan Olahraga					
1.	Jumlah Organisasi Pemuda Yang Aktif	126	126	166	115	120
2.	Persentase Pemuda Yang Berwirausaha (%)	0,28	0,33	0,45	0,42	0,47
3.	Jumlah Pemuda Yang lulus seleksi mengikuti pemuda pelopor tingkat nasional (orang)	0	0	0	1	1
4.	Jumlah peserta yang lulus seleksi mengikuti paskibra tingkat nasional (orang)	0	0	0	0	1
5.	Jumlah Masyarakat / Kelompok Masyarakat Yang Berpartisipasi Pada Even Olahraga (orang)	50	67	10	100	120
6.	Jumlah pelajar yang lulus seleksi mengikuti event olahrag (orang)	0	67	11	75	80
7.	Jumlah pelajar yang memenangkan medali pada even olah raga kabupaten (orang)	0	2	3	4	5
T	Statistik					
1.	Persentase data statistik yang terpublikasi (%)	14	28	100	69	83

NO	INDIKATOR KINERJA	REALISASI			TARGET	
		2019	2020	2021	2022	2023
1	2	4	5	6	7	8
U	Kebudayaan					
1.	Persentase Peningkatan Sanggar Seni Budaya Yang Aktif (%)	12,50	25,00	37,50	50,00	62,50
2.	Persentase Peningkatan Pelaku Seni dan Budaya Yang Aktif (%)	14,29	29	14,29	57	71
3.	Persentase Peningkatan Situs dan Cagar Budaya Yang Memenuhi Ketentuan (%)	0	100	NA	300	400
V	Perpustakaan					
1.	Jumlah pengunjung ke Perpustakaan (orang)	4.500	6.000	507	9.000	10.500
W	Kearsipan					
1.	Persentase Perangkat Daerah Yang mengelola Arsip secara baku (%)	24	28	29	32	36
X	Persandian					
1.	Persentase penggunaan sandi dalam berkomunikasi (%)	15	25	47,36	45	60
2.2	Fokus Layanan Urusan Pilihan					
A	Kelautan dan Perikanan					
	Jumlah Ragam Produk Hasil Perikanan (jenis)	3	6	12	12	15
	Jumlah Produksi Perikanan Tangkap (Ton)	5.800,10	6.120,30	15.355,29	6.781,90	7.581,71
	Jumlah Produksi Perikanan Budidaya (Ton)	5.431,87	5.703,47	3.411,98	6.288,07	6.602,48
B	Pariwisata					
	Persentase Destinasi Wisata Yang Memenuhi Standar (%)	10	15	11	25,	30
	Persentase Peningkatan Jumlah wisatawan (%)	17,49	20,45	16,91	26,65	29,87
C	Pertanian					
	Persentase prasarana dan sarana pertanian yang memadai (%)	21,69	35,06	3,02	35,59	35,86
	Persentase usaha dan kelembagaan kelompok tani yang berkembang (%)	47,36	56,83	55,04	75,77	85,24
	Jumlah produksi tanaman pangan dan hortikultura (ton)	69.223,72	122.982,13	56.765	132.603,05	138.187,01
	Persentase hasil produksi beras yang dipasarkan dalam kemasan (%)	20	25	30	35	40
	Jumlah produksi tanaman perkebunan (ton)	50.961,84	53.154,21	55.450	57.846,97	60.362,53
	Jumlah populasi ternak (ekor)	29.055	30.507	412.342	33.628	35.309
	Persentase jumlah ternak yang terobati (%)	100	100	100	100	100
	Persentase kebijakan perencanaan pertanian dan perikanan yang tepat sasaran (%)	100	100	100	100	100
F	Perdagangan					

NO	INDIKATOR KINERJA	REALISASI			TARGET	
		2019	2020	2021	2022	2023
1	2	4	5	6	7	8
	Persentase Pertumbuhan Sektor PDRB Perdagangan Besar dan Eceran (%)	9,23	9,25	NA	9,29	9,31
	Persentase Tertib Niaga (%)	80	80	0	80	80
	Persentase Alat UTP yang sesuai standar (%)	80	80	51,50	80	80
G	Perindustrian					
	Jumlah Produk Unggulan yang menjadi OVOP (produk)	1	1	0	1	1
	Jumlah IKM, Pengusaha, Investor yang menggunakan fasilitas kawasan industri hampangan	0	1	3	1	1
	Persentase IKM berbasis teknologi (%)	10	12	38,25	16	18
	Persentase IKM potensial yang mendapatkan bantuan (%)	15	15	3	15	15
H	Transmigrasi					
	Persentase Sarana dan Prasarana Transmigrasi (%)	3	0	1	2	2
2.3	Unsur Pendukung Urusan Pemerintahan Daerah					
A	Sekretariat Daerah					
	Persentase Pengaduan Masyarakat yang ditindaklanjuti (%)	100	100	100	100	100
	- Persentase laporan perencanaan dan pelaporan kinerja pembangunan yang tepat waktu (%)	100	100	100	100	100
	- Persentase laporan keuangan yang tepat waktu (%)	100	100	100	100	100
	Persentase Laporan Penyelenggaraan Pemerintahan Daerah (LPPD) dan Pertanggungjawaban Kepala Daerah yang tepat waktu (%)	100	100	100	100	100
	Persentase jumlah kerjasama dengan Media Massa (%)	100	100	100	100	100
	Persentase rancangan peraturan perundang-undangan yang diharmonisasi (%)	100	100	100	100	100
	Persentase kasus yang memperoleh bantuan hukum (%)	80	80	80	80	80
	Persentase penerima dana hibah dan dana bantuan sosial yang tepat sasaran (%)	90	90	95	91	92
	Persentase kegiatan keagamaan yang difasilitasi oleh Pemerintah Daerah (%)	100	100	100	100	100
	Persentase sarana dan prasarana rumah ibadah yang difasilitasi oleh Pemda (%)	10	5	100	5	5
	Persentase masyarakat/sekolah yang memperoleh sosialisasi anti narkoba (%)	100	100	100	100	100
	Persentase administrasi dan koordinasi Sumber Daya Alam yang dilaksanakan	60	65	67	75	80

NO	INDIKATOR KINERJA	REALISASI			TARGET	
		2019	2020	2021	2022	2023
1	2	4	5	6	7	8
	dengan baik (%)					
	Persentase koordinasi perekonomian dan pembangunan yang dilaksanakan dengan baik (%)	75	80	47	90	95
	Persentase Pengadaan Barang/Jasa melalui SPSE (%)	37,76	26,82	39,32	100	100
	Persentase perangkat daerah yang memiliki kelembagaan tepat fungsi dan tepat ukuran (%)	82	83	84	85	85
	Persentase sistem, proses dan prosedur kerja yang jelas, efektif, efisien, terukur dan sesuai dengan prinsip-prinsip good governance (%)	60	61	65	63	64
	Cakupan layanan kedinasan Kepala Daerah/Wakil Kepala Daerah yang prima (%)	100	100	100	100	100
	Persentase administrasi dan koordinasi Pemerintahan dan Otonomi Daerah yang dilaksanakan dengan baik (%)	100	100	100	100	100
B	Sekretariat Dewan					
	Persentase fasilitasi rapat-rapat DPRD (%)	92	92	95	100	100
	Persentase fasilitasi tindak lanjut hasil rapat - rapat alat kelengkapan DPRD (%)	93	95	100	100	100
2.4	Unsur Penunjang Urusan Pemerintahan Daerah					
A	Perencanaan					
	Predikat tercapainya rencana kerja pemerintah daerah	Tinggi	Tinggi	Tinggi	Sangat Tinggi	Sangat Tinggi
	Jumlah sistem pengelolaan data dan informasi yang dikembangkan	1	1	1	1	1
	Tingkat ketepatan waktu penyusun Dokumen Rencana Pembangunan Daerah (%)	100	100	100	100	100
	Tingkat keselarasan renja dan renstra OPD Bidang Ekonomi, Infrastruktur dan SDA (%)	85	87	90	91	92
	Tingkat keselarasan renja dan renstra OPD Bidang Pembangunan Manusia dan Masyarakat (%)	80	83	100	89	92
B	Penelitian dan Pengembangan					
	Persentase hasil penelitian, pengembangan dan inovasi yang ditindaklanjuti (%)	82	82	83,33	85	85
C	Keuangan					
	Persentase Laporan Penerimaan Pajak dan Retribusi Daerah yang tepat waktu (%)	100	100	100	100	100
	Pertumbuhan PAD (%)	n/a	1,70	1	1,9	2
	Persentase Objek Pajak yang ditagih (%)	69	72	75	78	80

NO	INDIKATOR KINERJA	REALISASI			TARGET	
		2019	2020	2021	2022	2023
1	2	4	5	6	7	8
	Persentase laporan penatausahaan keuangan daerah yang tepat waktu (%)	100	100	100	100	100
	Cakupan Pengelolaan Aset Daerah (%)	100	100	100	100	100
	Persentase Laporan Perbendaharaan dan Kasda yang tepat waktu (%)	100	100	100	100	100
D	Kepegawaian dan Pendidikan dan Pelatihan					
	Persentase aparatur yang memperoleh pendidikan kedinasan (%)	90	90	90	90	90
	Persentase aparatur yang memperoleh pembinaan (%)	90	90	90	90	90
	Persentase aparatur yang memperoleh pengembangan (%)	90	90	90	90	90
2.5	Fungsi Pengawasan					
	Inspektorat Daerah					
	Cakupan obrik Pengawasan (%)	80	80	90	85	90
	Tingkat kapabilitas APIP	Level 2	Level 3	Level 3	Level 4	Level 4
2.6	Fungsi Kewilayahan					
	Kecamatan					
	Persentase pelayanan kecamatan yang dilaksanakan sesuai Standar Operasional Prosedur (SOP) (%)	90	90	90	90	90
	Persentase sarana dan prasarana kelurahan dalam kondisi baik (%)	-	50	60	70	80
2.7	Unsur Pemerintahan Umum					
	Kesatuan Bangsa dan Politik					
	Cakupan partai politik yang sudah memahami peraturan perundang-undangan (%)	80	85	88	90	95
	Persentase kecamatan yang diawasi keamanannya (%)	75	80	85	88	90
	Persentase pemangku kepentingan yang memahami ideologi bangsa (%)	85	85	85	88	90
2.4	ASPEK DAYA SAING DAERAH					
	Persentase Pengeluaran Konsumsi Non Pangan per Kapita (Persentase Pengeluaran per Kapita Sebulan Menurut Kelompok Komoditas Bukan Makanan) (%)	42,77	40,13	40,13	40,61	41,13
	Indeks Kemahalan Konstruksi	96,00	93,16	93,16	92,50	92,00
	Angka Kriminalitas (Kasus)	60	82	82	50	40
	Rasio Ketergantungan	44,50	42,82	42,82	44	45

Bab VII

PENUTUP

Dokumen RKPD Kabupaten Katingan Tahun 2023 ini memiliki peran yang sangat penting, sebab menentukan arah dan pedoman pembangunan bagi seluruh pemangku kepentingan dan diharapkan semua pihak mengetahui gambaran tentang kerangka ekonomi, prioritas pembangunan dan arah kebijakan Kabupaten Katingan. Dalam rangka memastikan RKPD Kabupaten Katingan Tahun 2023 dapat berjalan sesuai dengan perencanaan, maka perlu dipedomani dan menjadi perhatian :

1. Seluruh Perangkat Daerah menyesuaikan Rencana Kerja (Renja) Perangkat Daerah berpedoman pada Rencana Strategis (Renstra) Perangkat Daerah Tahun 2018 – 2023. Selanjutnya, Peraturan Kepala Daerah tentang RKPD Kabupaten Katingan Tahun 2023 dijadikan sebagai pedoman penyempurnaan rancangan akhir Renja Perangkat Daerah Tahun 2023;
2. Menjadi pedoman dalam penyusunan KUA dan PPAS Tahun 2023, sehingga meningkatkan konsistensi perencanaan dan penganggaran Tahun 2023;
3. Menjadi instrumen pengendalian pelaksanaan RKPD Tahun 2023 pada saat penyusunan DPA SKPD Tahun 2023, dan evaluasi hasil RKPD Tahun 2023 setiap triwulan pada Tahun 2023 berdasarkan evaluasi hasil Renja Perangkat Daerah Tahun 2023.

Dalam perencanaan Tahun 2023, Pemerintah Kabupaten Katingan telah menerapkan perencanaan berbasis web, yaitu aplikasi SIPD Kementerian Dalam Negeri RI yang diakses melalui alamat <https://katingankab.sipd.kemendagri.go.id/>.

Rencana Kerja Pemerintah Daerah Kabupaten Katingan Tahun 2023 berlaku sejak tanggal ditetapkan sampai dengan akhir Tahun 2023. Langkah-langkah persiapan dimulai sejak tanggal ditetapkannya dokumen hingga masa pelaksanaannya. Selama realisasi pelaksanaan RKPD Kabupaten Katingan Tahun 2023, perlu diperhatikan dan diterapkan prinsip-prinsip koordinasi, sinkronisasi, sinergitas, harmonisasi, efektivitas serta efisiensi dalam penyelenggaraan pemerintahan dan pembangunan daerah Kabupaten Katingan.

Dengan semangat, komitmen dan koordinasi yang baik antar Perangkat Daerah diharapkan RKPD Kabupaten Katingan Tahun 2023 dapat dilaksanakan dengan baik sehingga terwujudnya perencanaan yang efektif yang dapat mewujudkan “KATINGAN BERMARTABAT UNTUK MEWUJUDKAN MASYARAKAT YANG SEJAHTERA”.