

SALINAN



BUPATI PATI

PROVINSI JAWA TENGAH

PERATURAN BUPATI PATI

NOMOR 138 TAHUN 2018

TENTANG

PEDOMAN PENGOLAHAN ARSIP INAKTIF

DENGAN RAHMAT TUHAN YANG MAHA ESA

BUPATI PATI,

Menimbang : bahwa untuk melaksanakan ketentuan Pasal 21 Peraturan Daerah Kabupaten Pati Nomor 5 Tahun 2018 tentang Penyelenggaraan Kearsipan, perlu menetapkan Peraturan Bupati tentang Pedoman Pengolahan Arsip Inaktif;

Mengingat : 1. Undang-Undang Nomor 13 Tahun 1950 tentang Pembentukan Daerah-daerah Kabupaten dalam Lingkungan Provinsi Jawa Tengah;

2. Undang-Undang Nomor 14 Tahun 2008 tentang Keterbukaan Informasi Publik (Lembaran Negara Republik Indonesia Tahun 2008 Nomor 61, Tambahan Lembaran Negara Republik Indonesia Nomor 4846);

3. Undang-Undang Nomor 43 Tahun 2009 tentang Kearsipan (Lembaran Negara Republik Indonesia Republik Indonesia Tahun 2009 Nomor 152, Tambahan Lembaran Negara Nomor 5071);

4. Undang-Undang Nomor 12 Tahun 2011 tentang Pembentukan Peraturan Perundang-undangan (Lembaran Negara Republik Indonesia Tahun 2011 Nomor 82, Tambahan Lembaran Negara Republik Indonesia Nomor 5234);

5. Undang-Undang . . .

5. Undang-Undang Nomor 23 Tahun 2014 tentang Pemerintahan Daerah (Lembaran Negara Republik Indonesia Tahun 2014 Nomor 244, Tambahan Lembaran Negara Republik Indonesia Nomor 5587) sebagaimana telah beberapa kali diubah terakhir dengan Undang-Undang Nomor 9 Tahun 2015 tentang Perubahan Kedua Atas Undang-Undang Nomor 23 Tahun 2014 tentang Pemerintahan Daerah (Lembaran Negara Republik Indonesia Tahun 2015 Nomor 58, Tambahan Lembaran Negara Republik Indonesia Nomor 5679);
6. Peraturan Pemerintah Nomor 28 Tahun 2012 tentang Pelaksanaan Undang-Undang Nomor 43 Tahun 2009 tentang Kearsipan (Lembaran Negara Republik Indonesia Tahun 2012 Nomor 53, Tambahan Lembaran Negara Republik Indonesia Nomor 5286);
7. Peraturan Arsip Nasional Republik Indonesia Nomor 9 Tahun 2018 tentang Pedoman Pemeliharaan Arsip Dinamis;
8. Peraturan Daerah Kabupaten Pati Nomor 12 Tahun 2016 tentang Urusan Pemerintahan Kabupaten Pati (Lembaran Daerah Kabupaten Pati Tahun 2016 Nomor 12, Tambahan Lembaran Daerah Kabupaten Pati Nomor 98);
9. Peraturan Daerah Kabupaten Pati Nomor 5 Tahun 2018 tentang Penyelenggaraan Kearsipan (Lembaran Daerah Kabupaten Pati Tahun 2018 Nomor 5, Tambahan Lembaran Daerah Kabupaten Pati Nomor 118);

MEMUTUSKAN:

Menetapkan : PERATURAN BUPATI TENTANG PEDOMAN PENGOLAHAN ARSIP INAKTIF.

BAB I

KETENTUAN UMUM

Pasal 1

Dalam Peraturan Bupati ini, yang dimaksud dengan :

1. Daerah adalah Kabupaten Pati.

2. Pemerintah . . .

2. Pemerintah Daerah adalah Bupati sebagai unsur penyelenggara Pemerintahan Daerah yang memimpin pelaksanaan urusan pemerintahan yang menjadi kewenangan daerah otonom.
3. Pemerintahan Daerah adalah penyelenggaraan urusan pemerintahan oleh pemerintah daerah dan dewan perwakilan rakyat daerah menurut asas otonomi dan tugas pembantuan dengan prinsip otonomi seluas-luasnya dalam sistem dan prinsip Negara Kesatuan Republik Indonesia sebagaimana dimaksud dalam Undang-Undang Dasar Negara Republik Indonesia Tahun 1945.
4. Bupati adalah Bupati Pati.
5. Perangkat Daerah adalah unsur pembantu Bupati dan Dewan Perwakilan Rakyat Daerah dalam penyelenggaraan urusan pemerintahan yang menjadi kewenangan Daerah.
6. Kearsipan adalah segala sesuatu yang berkenaan dengan arsip.
7. Arsip adalah rekaman kegiatan atau peristiwa dalam berbagai bentuk dan media sesuai dengan perkembangan teknologi informasi dan komunikasi yang dibuat dan diterima oleh lembaga negara, Pemerintah Daerah, lembaga pendidikan, perusahaan, organisasi politik, organisasi kemasyarakatan, Desa dan perorangan dalam melaksanakan kehidupan bermasyarakat, berbangsa dan bernegara.
8. Arsip dinamis adalah arsip yang digunakan secara langsung dalam kegiatan pencipta arsip dan disimpan selama jangka waktu tertentu.
9. Arsip aktif adalah arsip yang frekuensi penggunaannya tinggi dan/atau terus- menerus.
10. Arsip inaktif adalah arsip yang frekuensi penggunaannya telah menurun.

11. Arsip vital adalah arsip yang keberadaannya merupakan persyaratan dasar bagi kelangsungan operasional pencipta arsip, tidak dapat diperbarui, dan tidak tergantung apabila rusak atau hilang.
12. Dinas Kearsipan dan Perpustakaan Kabupaten Pati adalah Lembaga Kearsipan pada Pemerintah Daerah yang melaksanakan urusan pemerintahan daerah di bidang kearsipan yang memiliki fungsi, tugas, dan tanggung jawab di bidang pengelolaan arsip statis dan pembinaan kearsipan.
13. Pencipta arsip adalah pihak yang mempunyai kemandirian dan otoritas dalam pelaksanaan fungsi, tugas dan tanggung jawab di bidang pengelolaan arsip dinamis.
14. Unit Pengolah adalah Unit Kerja pada Pencipta Arsip yang mempunyai tugas dan tanggung jawab mengolah semua arsip yang berkaitan dengan kegiatan penciptaan arsip di lingkungannya.
15. Unit Kearsipan adalah Unit Kerja pada Pencipta Arsip yang mempunyai tugas dan tanggung jawab dalam penyelenggaraan kearsipan.
16. Akses arsip adalah ketersediaan arsip sebagai hasil dari kewenangan hukum dan otorisasi legal serta keberadaan sarana bantu untuk mempermudah penemuan dan pemanfaatan arsip.
17. Pemberkasan adalah penempatan naskah ke dalam suatu himpunan yang tersusun secara sistimatis dan logis sesuai dengan konteks kegiatannya sehingga menjadi satu berkas karena memiliki hubungan informasi, kesamaan jenis dan kesamaan masalah dari suatu Unit Kerja
18. Jadwal Retensi Arsip yang selanjutnya disingkat JRA adalah daftar yang berisi sekurang-kurangnya jangka waktu penyimpanan atau retensi, jenis arsip dan keterangan yang berisi rekomendasi tentang penetapan suatu jenis arsip dimusnahkan, dinilai kembali, atau dipermanenkan yang dipergunakan sebagai pedoman penyusutan dan penyelamatan arsip.

19. Penyusutan . . .

19. Penyusutan arsip adalah kegiatan pengurangan jumlah arsip dengan cara pemindahan arsip inaktif dari unit pengolah ke unit kearsipan, pemusnahan arsip yang tidak memiliki nilai guna, penyerahan arsip statis kepada lembaga kearsipan.
20. Pengelolaan arsip dinamis adalah proses pengendalian arsip dinamis secara efisien, efektif, dan sistematis meliputi penciptaan, penggunaan dan pemeliharaan, serta penyusutan arsip.

BAB II

MAKSUD, TUJUAN, DAN RUANG LINGKUP

Pasal 2

- (1) Pedoman Pengolahan Arsip Inaktif di Pemerintah Kabupaten Pati merupakan acuan bagi Pencipta Arsip dalam melaksanakan pemberkasan dan penyimpanan Arsip Aktif, penataan dan penyimpanan Arsip Inaktif serta Alih Media Arsip.
- (2) Pedoman Pengolahan Arsip Inaktif Di Pemerintah Kabupaten Pati sebagaimana dimaksud pada ayat (1) meliputi pemeliharaan Arsip Inaktif.

Pasal 3

Pemeliharaan Arsip Inaktif bertujuan untuk :

- a. menjamin terciptanya Arsip dari kegiatan yang dilakukan oleh Pencipta Arsip;
- b. menjaga keautentikan, keutuhan, keamanan dan keselamatan Arsip; dan
- c. menjamin ketersediaan informasi Arsip.

Pasal 4

- (1) Menjamin terciptanya Arsip sebagaimana dimaksud dalam Pasal 3 huruf a dilakukan dengan menentukan Arsip yang harus diciptakan dan disimpan sebagai pelaksanaan fungsi dan kegiatan Pencipta Arsip pada tahap perencanaan pemberkasan Arsip.

(2) Menjaga . . .

- (2) Menjaga keautentikan, keutuhan, keamanan dan keselamatan Arsip sebagaimana dimaksud dalam Pasal 3 huruf b, dilakukan dengan :
- a. memastikan Arsip yang tercipta atau yang akan tercipta dapat diberkaskan sesuai dengan klasifikasi Arsip;
 - b. memastikan Arsip yang diberkaskan lengkap sebagai suatu keutuhan kegiatan dan tidak mengalami perubahan secara fisik dan informasinya sampai dengan tahap penyusutan;
 - c. memastikan Arsip yang diberkaskan memiliki kode klasifikasi yang tepat dan disimpan sesuai dengan klasifikasi Arsip;
 - d. memastikan penggunaan sistem klasifikasi keamanan dan akses Arsip secara konsisten; dan
 - e. memastikan Arsip ditata dan disimpan dengan menggunakan prasarana dan sarana kearsipan sesuai dengan standar.
- (3) Menjamin ketersediaan informasi Arsip sebagaimana dimaksud dalam Pasal 3 huruf c dilakukan dengan memastikan ketersediaan daftar Arsip Aktif yang disusun oleh unit pengolah dan disampaikan kepada unit kearsipan sesuai dengan ketentuan peraturan perundang-undangan.

Pasal 5

Ruang lingkup Pedoman Pengolahan Arsip Inaktif di Pemerintah Kabupaten Pati, meliputi :

- a. pemeliharaan Arsip Vital dan Arsip Aktif ;
- b. pemeliharaan Arsip Inaktif; dan
- c. Alih Media Arsip.

BAB III
PEMELIHARAAN ARSIP INAKTIF

Pasal 6

- (1) Pemeliharaan Arsip Inaktif menjadi tanggung jawab pimpinan unit kearsipan.
- (2) Pemeliharaan Arsip Inaktif dilakukan melalui kegiatan penataan dan penyimpanan Arsip Inaktif.
- (3) Pemeliharaan Arsip Inaktif sebagaimana dimaksud pada ayat (2) harus menggunakan prasarana dan sarana kearsipan sesuai dengan standar.
- (4) Arsip Inaktif sebagaimana dimaksud pada ayat (2) berasal dari unit pengolah yang telah melewati retensi aktif dan memasuki retensi inaktif berdasarkan JRA.

Pasal 7

- (1) Penataan dan penyimpanan Arsip Inaktif dilakukan berdasarkan prinsip asal-usul (*principle of provenance*) dan prinsip aturan asli (*principle of original order*).
- (2) Penataan dan penyimpanan Arsip Inaktif sebagaimana dimaksud pada ayat (1) dilakukan untuk menjaga Arsip dapat melekat pada konteks Penciptaannya, tetap terkelola dalam satu Pencipta Arsip (*provenance*), dan tidak dicampur dengan Arsip yang berasal dari Pencipta Arsip lain.
- (3) Penataan Arsip Inaktif sebagaimana dimaksud pada ayat (1) dilaksanakan melalui kegiatan :
 - a. pengaturan fisik Arsip;
 - b. pengolahan informasi Arsip; dan
 - c. penyusunan daftar Arsip Inaktif.

Pasal 8

Dalam melaksanakan pemeliharaan Arsip Inaktif sebagaimana dimaksud dalam Pasal 13, Unit kearsipan harus menyediakan ruang atau gedung sentral Arsip Inaktif (*record center*).

Pasal 9

- (1) Penyimpanan Arsip Inaktif dilakukan terhadap Arsip yang sudah didaftar dalam daftar Arsip Inaktif.
- (2) Penyimpanan Arsip Inaktif dilaksanakan untuk menjamin keamanan fisik dan informasi Arsip selama jangka waktu penyimpanan Arsip berdasarkan Jadwal Retensi Arsip.

Pasal 10

Dalam hal Arsip Inaktif yang disimpan unit kearsipan :

- a. telah melewati retensi Arsip Inaktif dan berketerangan permanen berdasarkan Jadwal Retensi Arsip, unit kearsipan pada tiap Pencipta Arsip harus melaksanakan penyerahan Arsip kepada lembaga kearsipan; dan
- b. telah melewati retensi Arsip Inaktif dan berketerangan musnah berdasarkan Jadwal Retensi Arsip, unit kearsipan pada tiap Pencipta Arsip dapat melaksanakan pemusnahan Arsip berdasarkan ketentuan peraturan perundang-undangan.

Pasal 11

Ketentuan teknis mengenai tata cara penataan dan penyimpanan Arsip Inaktif sebagaimana dimaksud dalam Pasal 3 sampai dengan Pasal 7 tercantum dalam Lampiran yang merupakan bagian tidak terpisahkan dari Peraturan Bupati ini.

BAB IV

ALIH MEDIA ARSIP

Pasal 12

Dalam rangka pemeliharaan Arsip Dinamis dapat dilakukan Alih Media Arsip.

Pasal 13

- (1) Alih Media Arsip dilaksanakan dalam bentuk dan media apapun sesuai dengan kemajuan teknologi informasi dan komunikasi berdasarkan ketentuan peraturan perundang-undangan.

(2) Alih . . .

- (2) Alih Media Arsip dilakukan dengan prasarana dan sarana yang sesuai dengan kemajuan teknologi informasi dan komunikasi.
- (3) Prasarana dan sarana Alih Media Arsip sebagaimana dimaksud pada ayat (2) harus memperhatikan hal-hal sebagai berikut :
 - a. dapat menampilkan kembali informasi elektronik dan/atau dokumen elektronik secara utuh sesuai dengan masa retensi yang ditetapkan dengan peraturan perundang-undangan;
 - b. dapat melindungi ketersediaan, keutuhan, keautentikan, kerahasiaan, dan keteraksesan informasi elektronik dalam penyelenggaraan sistem elektronik tersebut;
 - c. dapat beroperasi sesuai dengan prosedur atau petunjuk dalam penyelenggaraan sistem elektronik tersebut;
 - d. dilengkapi dengan prosedur atau petunjuk yang diumumkan dengan bahasa, informasi, atau simbol yang dapat dipahami oleh pihak yang bersangkutan dengan penyelenggaraan sistem elektronik tersebut; dan
 - e. memiliki mekanisme yang berkelanjutan untuk menjaga kebaruan, kejelasan, dan kebertanggungjawaban prosedur atau petunjuk.

Pasal 14

- (1) Dalam melakukan Alih Media Arsip, pimpinan Pencipta Arsip menetapkan kebijakan Alih Media Arsip.
- (2) Kebijakan Alih Media Arsip sebagaimana dimaksud pada ayat (1) meliputi metode (pengkopian, konversi, migrasi), prasarana dan sarana, penentuan prioritas Arsip yang di Alih Media, serta penentuan pelaksana Alih Media.

Pasal 15

- (1) Pada tiap Pencipta Arsip, Alih Media dapat dilaksanakan oleh unit pengolah dan unit kearsipan.
- (2) Alih Media Arsip sebagaimana dimaksud pada ayat (1) dilaksanakan dengan memperhatikan kondisi Arsip dan nilai informasi.
- (3) Kondisi Arsip sebagaimana dimaksud pada ayat (1) antara lain :
 - a. Arsip dengan kondisi rapuh/rentan mengalami kerusakan secara fisik; atau
 - b. Arsip elektronik dengan format data versi lama yang perlu diperbarui dengan versi baru; atau
 - c. informasi yang terdapat dalam media lain dimana media tersebut secara sistem tidak diperbarui lagi karena perkembangan teknologi.
- (4) Nilai informasi sebagaimana dimaksud pada ayat (1) dimana Alih Media diutamakan terhadap :
 - a. informasi yang berdasarkan peraturan perundang-undangan tentang keterbukaan informasi publik harus diumumkan secara serta merta; dan
 - b. arsip yang berketerangan permanen dalam JRA.

Pasal 16

Unit kearsipan pada tiap Pencipta Arsip dalam melaksanakan Alih Media harus membuat berita acara yang disertai dengan daftar Arsip yang dialihmediakan.

Pasal 17

- (1) Berita Acara Alih Media paling sedikit memuat :
 - a. waktu pelaksanaan;
 - b. tempat pelaksanaan;
 - c. jenis media;
 - d. jumlah Arsip;
 - e. keterangan proses Alih Media yang dilakukan;
 - f. pelaksana; dan

g. penanda . . .

- g. penanda tangan oleh pimpinan unit kearsipan.
- (2) Daftar Arsip Dinamis yang dialihmediakan paling sedikit memuat :
- a. unit pengolah;
 - b. nomor urut;
 - c. jenis Arsip;
 - d. jumlah Arsip;
 - e. kurun waktu; dan
 - f. keterangan.

Pasal 18

- (1) Arsip yang bernilai guna kebuktian (*evidential*) yang telah dialihmediakan tetap disimpan untuk kepentingan hukum berdasarkan ketentuan peraturan perundang-undangan.
- (2) Kriteria Arsip yang bernilai guna kebuktian (*evidential*) sebagaimana dimaksud pada ayat (1) terdiri atas :
- a. merupakan bukti keberadaan, perubahan, pembubaran suatu lembaga negara, pemerintahan daerah, lembaga pendidikan, perusahaan, organisasi politik, organisasi kemasyarakatan;
 - b. merupakan bukti dan informasi tentang kebijakan strategis organisasi;
 - c. merupakan bukti dan informasi tentang kegiatan pokok organisasi;
 - d. merupakan bukti dan informasi tentang interaksi organisasi dengan komunitas klien yang dilayani;
 - e. merupakan bukti hak dan kewajiban individu dan organisasi;
 - f. memberi sumbangan pada pembangunan memori organisasi untuk tujuan keilmuan, budaya, atau historis; dan
 - g. berisi bukti dan informasi tentang kegiatan penting bagi stake holder internal dan eksternal.

Pasal 19

- (1) Alih Media Arsip diautentikasi oleh pimpinan di lingkungan Pencipta Arsip dengan memberikan tanda tertentu yang dilekatkan, terasosiasi atau terkait dengan Arsip hasil Alih Media.
- (2) Tanda tertentu yang dilekatkan sebagaimana dimaksud pada ayat (2) dapat dilakukan dengan metode antara lain:
 - a. *digital signature (security)*;
 - b. *public key/private key (akses)*;
 - c. *watermark (copyright)*; atau
 - d. metode lain sesuai dengan perkembangan teknologi.

Pasal 20

Ketentuan mengenai prosedur tata cara Alih Media sebagaimana dimaksud dalam Pasal 12 sampai dengan Pasal 18 sebagaimana tercantum dalam Lampiran yang merupakan bagian tidak terpisahkan dari Peraturan Bupati ini.

Pasal 21

Ketentuan mengenai teknis alih media dari Arsip kertas ke dalam media elektronik atau teknis pelaksanaan alih media Arsip antar media lainnya diatur dalam Peraturan Arsip Nasional Republik Indonesia.

BAB VI

KETENTUAN PENUTUP

Pasal 22

Dengan berlakunya peraturan ini, Peraturan Bupati Pati Nomor 12 Tahun 2004 tentang Pedoman Penataan Arsip Inaktif di lingkungan Pemerintah Kabupaten Pati dicabut dan dinyatakan tidak berlaku.

Pasal 23

Peraturan Bupati ini mulai berlaku pada tanggal diundangkan.

Agar . . .

Agar setiap orang mengetahuinya, memerintahkan pengundangan Peraturan Bupati ini dengan penempatannya dalam Berita Daerah Kabupaten Pati.

Ditetapkan di Pati
pada tanggal 31 Desember 2018

BUPATI PATI,

Ttd.

HARYANTO

Diundangkan di Pati
pada tanggal 31 Desember 2018

SEKRETARIS DAERAH KABUPATEN PATI,

Ttd.

SUHARYONO

BERITA DAERAH KABUPATEN PATI TAHUN 2018 NOMOR 138



LAMPIRAN
PERATURAN BUPATI PATI
NOMOR 138 TAHUN 2018
TENTANG
PEDOMAN PENGOLAHAN ARSIP
INAKTIF

BAB I
PENGOLAHAN ARSIP INAKTIF

Pemeliharaan arsip inaktif meliputi kegiatan :

- A. Penataan Arsip Inaktif; dan
- B. Penyimpanan Arsip Inaktif.

A. Penataan Arsip Inaktif

1. Penataan arsip inaktif pada unit kearsipan dilaksanakan melalui prosedur :
 - a. pengaturan fisik arsip;
 - b. pengolahan informasi arsip; dan
 - c. penyusunan daftar arsip inaktif.
2. Kegiatan pengaturan fisik arsip inaktif pada unit kearsipan diawali kegiatan pemeriksaan dan verifikasi arsip yang dipindahkan untuk memastikan kelengkapan arsip, kesesuaian fisik arsip dengan daftar arsip serta penyusunan daftar arsip inaktif.
3. Pengaturan fisik arsip dilakukan dengan kegiatan :
 - a. penataan arsip dalam boks;
 - b. penomoran boks dan pelabelan; dan
 - c. pengaturan penempatan boks pada tempat penyimpanan.
4. Penataan arsip dalam boks terdiri atas :
 - a. penataan arsip dikelompokkan berdasarkan media simpan dan sarana penyimpanannya; dan
 - b. menempatkan arsip pada boks dengan tetap mempertahankan penataan arsip ketika masih aktif (aturan asli) dan asal usul, serta menempatkan lembar tunjuk silang apabila diperlukan.
5. Tunjuk silang diperlukan apabila terdapat informasi arsip yang saling berhubungan antara satu unit kerja dengan unit kerja lainya dan/atau arsip direkam pada media yang berbeda.

6. Penomoran boks dan pelabelan
 - a. membuat label boks dengan mencantumkan lokasi simpan, nomor boks dan nomor folder secara konsisten.
 - b. pemberian nomor boks dilakukan sesuai urutan nomor.
Contoh penomoran boks :
 - A.01.01 (ruang A, rak 1, boks nomor 1)
 - A.01.02 (ruang A, rak 1, boks nomor 2)
 - A.01.03 (ruang A, rak 1, boks nomor 3)
7. Pengaturan penempatan boks arsip pada tempat penyimpanan sesuai dengan prinsip asal usul diatur sebagai berikut:
 - a. setingkat unit kerja eselon I pada lembaga negara;
 - b. setingkat Perangkat Daerah.
8. Pengolahan Informasi Arsip
Pengolahan informasi arsip menghasilkan daftar informasi tematik yang paling sedikit memuat judul, pencipta arsip, uraian hasil pengolahan dan kurun waktu.
9. Pengolahan informasi arsip dilakukan untuk menyediakan bahan layanan informasi publik dan kepentingan internal lembaga, dengan cara mengidentifikasi dan menghubungkan keterkaitan arsip dalam satu keutuhan informasi berdasarkan arsip yang dikelola di unit kearsipan.
10. Penyusunan Daftar Arsip Inaktif pada Unit Kearsipan
 - a. Unit Kearsipan membuat daftar arsip inaktif berdasarkan daftar arsip yang dipindahkan dari unit pengolah.
 - b. Unit kearsipan mengolah daftar arsip inaktif dengan menambahkan informasi nomor definitif folder dan boks yang diurutkan sesuai dengan *database* daftar arsip inaktif masing-masing *provenance* pencipta arsip.
 - c. Pembaharuan Daftar Arsip Inaktif dilakukan setiap terjadi pemindahan, pemusnahan, dan penyerahan arsip paling sedikit satu tahun sekali.
 - d. Penyusunan daftar arsip inaktif memuat informasi tentang:
 - 1) pencipta arsip;
 - 2) unit pengolah;
 - 3) nomor arsip;
 - 4) kode klasifikasi;
 - 5) uraian informasi arsip/berkas;

- 6) kurun waktu;
- 7) jumlah;
- 8) tingkat perkembangan;
- 9) keterangan (media arsip, kondisi, dll);
- 10) nomor definitif folder dan boks;
- 11) lokasi simpan (ruangan dan nomor rak);
- 12) jangka simpan dan nasib akhir;
- 13) kategori arsip.

Contoh daftar arsip inaktif :

DAFTAR ARSIP INAKTIF

Kop Surat (1)										
No.	Kode Klasifikasi	Jenis Arsip	Kurun Waktu	Tingkat Perkembangan	Jumlah	Ket.	Nomor Definitif Folder dan Boks	Lokasi Simpan	Jangka Simpan dan Nasib Akhir	Kategori Arsip
(2)	(3)	(4)	(5)	(6)	(7)	(8)	(9)	(10)	(11)	(12)

Tempat, Tanggal, Bulan, Tahun
Jabatan
Tanda Tangan Pejabat yang Mengesahkan
Nama

Petunjuk Pengisian :

- Kolom (1) diisi dengan kop lembaga;
- Kolom (2) diisi dengan nomor urut berkas/arsip;
- Kolom (3) diisi dengan kode klasifikasi arsip;
- Kolom (4) diisi dengan uraian jenis/series arsip;
- Kolom (5) diisi dengan kurun waktu;
- Kolom (6) diisi dengan tingkat perkembangan arsip;
- Kolom (7) diisi dengan jumlah arsip;
- Kolom (8) diisi dengan media arsip, kondisi, dll;
- Kolom (9) diisi dengan nomor definitif folder dan boks;
- Kolom (10) diisi dengan lokasi simpan yang mencakup ruangan dan nomor boks;
- Kolom (11) diisi dengan jangka Simpan dan Nasib Akhir;
- Kolom (12) diisi dengan kategori arsip, merupakan arsip vital, arsip terjaga, dan keterangan klasifikasi dan keamanan akses (rahasia, sangat rahasia, terbatas).

11. Daftar arsip inaktif digunakan sebagai sarana penemuan kembali arsip, dan sarana pengendalian arsip inaktif.

B. Penyimpanan Arsip Inaktif





1. Penyimpanan arsip inaktif dilakukan berdasarkan daftar arsip inaktif
Penyimpanan arsip inaktif dilaksanakan dengan melakukan penataan boks arsip pada rak secara berurut berdasarkan nomor boks dan disusun berderet ke samping (vertikal) yang dimulai dari rak paling atas dan diatur dari posisi kiri menuju ke kanan.

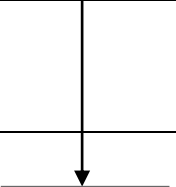



Contoh penataan boks pada Rak dan penyimpanan arsip inaktif :



2. Alur Penataan dan Penyimpanan Arsip Inaktif di Unit Kearsipan adalah sebagai berikut :

ALUR PROSES PENATAAN DAN PENYIMPANAN ARSIP INAKTIF

NO.	TAHAP KEGIATAN	PELAKSANA		MUTU BAKU	
		Arsiparis/Pranata Arsip	Eselon II/Eselon III	Kelengkapan	Output
1.	Memberikan persetujuan pemindahan arsip inaktif yang dilengkapi dengan daftar arsip pindah dan berita acara pemindahan arsip.			1) Arsip inaktif 2) Daftar arsip pindah 3) Berita acara pemindahan arsip	Arsip inaktif dipindahkan tanggung jawab pengelolaannya kepada unit kearsipan dengan disertai daftar arsip dan berita acara pemindahan
2.	Menerima pemindahan arsip dari sentral arsip aktif unit pengolah ke sentral arsip inaktif, unit kearsipan. a. Menyiapkan ruang simpan, dan peralatan penataan arsip yaitu boks, label boks, folder, rak arsip. b. Memeriksa dan memverifikasi kesesuaian arsip yang dipindahkan dengan Daftar Arsip Pindah yang dilengkapi dengan Berita Acara Pemindahan Arsip.			1) Daftar arsip pindah 2) Berita acara pemindahan arsip 3) Arsip 4) Boks 5) Folder 6) Label Boks 7) Jadwal Retensi Arsip	Arsip inaktif yang sesuai dengan daftar arsip pindah dan Berita acara pemindahan arsip.
3.	Pengaturan fisik arsip, yaitu dilakukan melalui kegiatan : 1. Melakukan penataan berkas dalam boks. Berkas arsip yang ditata kedalam boks tetap mempertahankan pengaturan aslinya sesuai kondisi pengaturan arsip aktif di unit pengolah. 2. Memeriksa kelengkapan fisik dan informasi arsip serta kesesuaian dengan daftar arsip. 3. Membuat penomoran boks arsip berdasarkan nomor urut pada database arsip inaktif di unit kearsipan. 4. Membuat label boks sesuai sebagai identitas boks arsip yang memuat penomoran boks, rentang nomor berkas dalam boks, kode unit pengolah, serta tahun arsip.			1) Arsip 2) Boks 3) Label 4) Rak Arsip 5) Daftar arsip pindah.	Arsip aktif tertata kedalam boks yang telah diberikan label boks
4.	Penataan dan Penyimpanan arsip inaktif : 1. Membuat skema pengaturan lokasi simpan (kavling) untuk pengelompokan penyimpanan sesuai provenance unit pengolah setingkat eselon I 2. Menempatkan boks arsip pada rak arsip sesuai lokasi simpan			1) Skema pengaturan lokasi simpan 2) Boks arsip	Boks arsip tertata dan disimpan pada rak arsip

	<p>3. Menata boks arsip dirak secara urut berdasarkan nomor boks dan disusun secara vertikal lateral (vertikal berderet kesamping) yang dimulai selalu dari posisi kiri paling atas menuju kekanan</p>				
<p>5.</p>	<p>Penyusunan daftar arsip inaktif :</p> <ol style="list-style-type: none"> a. Membuat daftar arsip inaktif berdasarkan daftar arsip yang dipindahkan dari unit pengolah. b. Mengolah daftar arsip inaktif dengan menambahkan informasi nomor boks dan serta informasi lokasi simpan. c. Menggabungkan daftar arsip inaktif pada database arsip inaktif per provenance unit pengolah. d. Melakukan pembaruan database daftar arsip inaktif keseluruhan (updating daftar arsip inaktif) secara rutin setiap ada pemindahan, pemusnahan dan penyerahan arsip. 			<ol style="list-style-type: none"> 1) Daftar arsip pindah 2) Skema pengaturan lokasi simpan arsip 3) Database arsip Inaktif. 	<p>Draft daftar arsip inaktif</p>
<p>6.</p>	<p>Memberikan persetujuan rancangan daftar arsip Inaktif</p>			<p>Draft daftar arsip inaktif</p>	<p>daftar arsip inaktif</p>
<p>7.</p>	<ol style="list-style-type: none"> a. Mengolah informasi arsip menjadi daftar informasi publik tematik sebagai bahan layanan informasi : b. Public kepada PPID maupun kebutuhan internal secara rutin. Sekurang-kurangnya memuat judul, pencipta arsip, uraian hasil pengolahan dan kurun waktu. c. Menyampaikan daftar arsip dinamis secara berkala kepada Jaringan Informasi Kearsipan Nasional. d. Membuat formulir peminjaman arsip sebagai sarana peminjaman arsip di sentral arsip aktif. e. Memastikan keutuhan arsip yang disimpan secara berkala sesuai dengan daftar arsip inaktif. f. Memelihara keamanan, keselamatan dan kebersihan arsip, sarana dan prasarana penyimpanan arsip inaktif (boks arsip, rak penyimpanan, ruangan, alat keselamatan, dll) 			<p>daftar arsip inaktif</p>	<ol style="list-style-type: none"> 1) Daftar informasi tematis 2) Daftar arsip dinamis 3) Sarana layanan peminjaman arsip.






C. Prosedur Penataan Arsip Inaktif yang Belum Memiliki Daftar Arsip di Unit Pengolah

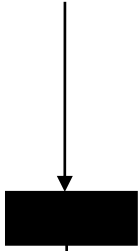
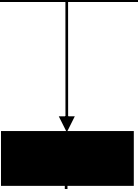
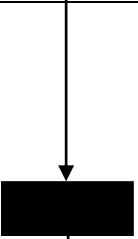
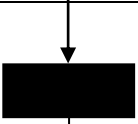
1. Prosedur penataan arsip inaktif yang belum memiliki Daftar Arsip meliputi kegiatan :
 - a. survey;
 - b. pembuatan daftar ikhtisar arsip;
 - c. pembuatan skema pengaturan arsip;
 - d. rekonstruksi;
 - e. pendeskripsian;
 - f. manuver (pengolahan data dan fisik arsip);
 - g. penataan arsip dan boks;
 - h. pembuatan daftar arsip inaktif.
2. Survei merupakan kegiatan pengumpulan data dan informasi melalui pengamatan terhadap fungsi lembaga pencipta arsip dalam rangka menentukan skema pengaturan arsip, jumlah, media, kurun waktu, kondisi fisik arsip, sistem pemberkasan, dan kebutuhan sumber daya lainnya. Kegiatan Survei menghasilkan Proposal Penataan Arsip Inaktif.
3. Pembuatan Daftar Ikhtisar Arsip yang merupakan acuan dalam memindahkan/evakuasi arsip yang akan dilakukan penataan ke tempat yang telah disiapkan.
4. Pembuatan Skema arsip adalah analisis terhadap fungsi dan kegiatan Pencipta Arsip dari unit kerja untuk dasar pembuatan kerangka pengelompokan fisik dan informasi arsip, sebagai dasar untuk menyusun kartu-kartu deskripsi (*fisches*). Penyusunan skema arsip berdasarkan pola klasifikasi, struktur organisasi, tugas dan fungsi, deskripsi, atau kombinasi.
5. Rekonstruksi arsip dilakukan untuk mewujudkan kesatuan fisik dan informasi arsip melalui kegiatan pemilahan arsip dan pemberkasan arsip. Pemilahan arsip dilakukan dengan cara :
 - a. Mengelompokkan arsip sesuai dengan prinsip asal-usul (*provenance*) pencipta sampai dengan level 2 di struktur organisasi.
 - 1) Konteks, dilihat dari kepada, tembusan surat;
 - 2) Konten, dilihat dari isi substansi surat.
 - b. Pilah antara arsip dan nonarsip (tidak cocok dengan rekonstruksi)
 - 1) Arsip (termasuk arsip duplikasi);
 - 2) Non arsip : formulir kosong, majalah, buku pustaka, map kosong.

- c. Arsip yang sudah dipilah diberkaskan sesuai klasifikasi (kesamaan kegiatan).
 - d. Arsip yang sudah memberkas dipertahankan sesuai dengan keutuhannya (tidak berlaku untuk arsip korespondensi yang tercampur dalam satu ordner), contoh :
 - 1) Arsip korespondensi : pemberkasan sesuai dengan series atau kegiatan;
 - 2) Arsip keuangan : pemberkasan dengan berkas SPM atau SP2D;
 - 3) Arsip personal file : pemberkasan sesuai NIP atau NIK;
 - 4) Arsip pengadaan barang dan jasa pemberkasan sesuai nama proyek atau paket.
6. Pemberkasan arsip merupakan kegiatan penyusunan kelompok arsip sesuai dengan skema pengaturan arsip yang telah ditetapkan. Pemberkasan dapat dilakukan berdasarkan :
- a. series, yaitu pengelompokan arsip-arsip yang memiliki jenis yang sama;
 - b. rubrik, yaitu pengelompokan arsip-arsip yang memiliki isi permasalahan yang sama;
 - c. dossier, yaitu pengelompokan arsip-arsip yang memiliki kesamaan urusan/kegiatan.
7. Pendeskripsian merupakan kegiatan perekaman isi informasi yang ada pada setiap item/berkas arsip. Pendeskripsian arsip memuat informasi sebagai berikut :
- a. unit pencipta;
 - b. bentuk redaksi;
 - c. isi informasi;
 - d. kurun waktu/periode;
 - e. tingkat keaslian
 - f. perkembangan;
 - g. jumlah / volume;
 - h. keterangan khusus;
 - i. ukuran (arsip bentuk khusus); dan
 - j. nomor sementara dan nomor definitif.
8. Cara pengisian lembar deskripsi sebagai berikut :
- a. kode pelaksana dan nomor deskripsi;
 - b. uraian;
 - c. kurun waktu : tahun penciptaan arsip;

- d. tingkat perkembangan : pilih asli/kopi;
 - e. media simpan : pilih kertas/peta;
 - f. kondisi fisik : pilih baik/rusak;
 - g. jumlah folder: satuan folder;
 - h. no boks : no boks sementara;
 - i. duplikasi : pilih ada/tidak.
9. Manuver kartu deskripsi (mengolah data), merupakan proses menggabungkan kartu deskripsi atau data arsip yang mempunyai kesamaan masalah, mengurutkan sesuai dengan skema serta memberikan nomor definitif pada kartu deskripsi sebagai nomor penyimpanan berkas.
10. Manuver fisik merupakan proses penyusunan berkas berdasarkan nomor definitif arsip sesuai dengan skema.
11. Penataan arsip dalam boks
- a. arsip dimasukan ke dalam folder dan diberi kode masalah/subjek arsip dan nomor urut arsip sesuai nomor definitive;
 - b. menyusun arsip ke dalam boks secara kronologis dimulai dari nomor terkecil berada pada susunan paling belakang;
 - c. membuat label pada boks, berisi nomor boks, nomor folder serta lokasi simpan;
 - d. apabila jumlah arsip dalam satu berkas sangat banyak, maka arsip dapat disimpan lebih dari satu folder.
12. Pembuatan daftar arsip inaktif yang akan dipindahkan berdasarkan deskripsi arsip yang disusun secara kronologis berkelompok berkas.
13. Daftar arsip inaktif yang akan dipindahkan memuat informasi: Pencipta Arsip, Unit Pengolah, Nomor, Kode, Uraian Informasi Arsip, kurun waktu, jumlah, media dan keterangan.
14. Penataan Arsip Inaktif yang belum memiliki Daftar Arsip oleh Unit pengolah menghasilkan tertatanya fisik arsip dan tersedianya Daftar Arsip sehingga dapat dilakukan pemindahan arsip inaktif kepada unit kearsipan sesuai prosedur penyusutan arsip.
15. Alur penataan arsip yang belum memiliki Daftar Arsip sebagai berikut :

ALUR PROSES PENATAAN ARSIP TIDAK TERATUR DAN PENYIMPANANNYA

NO.	TAHAPAN KEGIATAN	PELAKSANA		MUTU BAKU	
		Arsiparis/Pranata Arsip	Eselon II/ Eselon III	Kelengkapan	Out Put
1.	Melakukan survei arsip yang akan dilakukan penataan a. Melakukan pendataan volume dan jumlah arsip; b. Mengidentifikasi fisik arsip terkait media, kondisi, kelengkapan dan keutuhan arsip; c. Mengidentifikasi informasi arsip, meliputi tahun, organisasi pencipta, fungsi dan sistem pemberkasan yang digunakan; d. Mengidentifikasi dan menyiapkan peralatan dan sarana kearsipan yang dibutuhkan.			1. Surat Perintah	1. Rencana kerja penataan 2. arsip Daftar ikhtisar arsip
2.	Menyiapkan pemindahan arsip yang akan ditata ke tempat pengolahan arsip inaktif. a. Menyiapkan ruang olah dan peralatan penataan arsip yaitu folder, kartu deskripsi, boks; b. Memindahkan arsip ke tempat pengolahan.			1.Rencana kerja 2.Daftar Ikhtisar arsip 3.Peralatan kearsipan	Arsip yang akan ditata dipindahkan ke ruang olah
3.	Menyusun skema penataan arsip sebagai dasar pengelompokan arsip.			1.Struktur organisasi 2.Pola klasifikasi arsip 3.Arsip yang akan ditata	Skema penataan arsip
4.	Merekonstruksi arsip untuk mewujudkan kesatuan fisik dan informasi arsip melalui kegiatan pemilahan arsip dan rekonstruksi informasi arsip a. Pemilahan arsip dilakukan dengan memisahkan antara arsip dan non arsip. Misalnya: blanko kosong, odner, map, amplop, duplikasi; b. Memeriksa ketepatan substansi berdasar pada jenis, masalah atau urusan arsip yang akan diberkaskan serta memeriksa kelengkapan arsip.			1.Struktur organisasi 2.Pola klasifikasi arsip 3.Skema penataan 4.Arsip yang akan ditata	1. Pemilahan arsip dan non arsip 2. Pemilahan arsip berdasarkan informasinya
5.	Melakukan deskripsi arsip a. Menuliskan deskripsi arsip pada kartu dan diberikan identitas nomor kode sementara; b. Menuliskan deskripsi arsip dan kode sementara ke dalam format yang disesuaikan dengan daftar arsip inaktif pada komputer.			1. Kartu/lembar deskripsi arsip 2. Skema penataan arsip	1. Deskripsi arsip dalam kartu deskripsi 2. Deskripsi arsip dalam format sesuai daftar arsip inaktif pada komputer (daftar arsip inaktif sementara)

<p>6.</p>	<p>Melakukan manuver data dan fisik arsip</p> <p>a. Melakukan manuver data meliputi kegiatan entry data deskripsi arsip, klasifikasi arsip, kode sementara dan pengelompokan data arsip (sortir) secara elektronik;</p> <p>b. Melakukan manuver fisik arsip yaitu mengelompokkan fisik arsip yang memiliki kesamaan fungsi, jenis, masalah atau urusan sesuai skema</p> <p>1) Series yaitu pengelompokan arsip-arsip yang memiliki jenis yang sama;</p> <p>2) Rubrik yaitu pengelompokan arsip-arsip yang memiliki isi permasalahan yang sama;</p> <p>3) Dosier yaitu pengelompokan arsip-arsip yang memiliki kesamaan urusan/kegiatan.</p>			<ol style="list-style-type: none"> 1. Kartu deskripsi 2. Pola klasifikasi arsip 3. Daftar arsip inaktif sementara 4. Arsip 	<ol style="list-style-type: none"> 1. Pengelompokan data arsip 2. Pengelompokan fisik arsip
<p>7.</p>	<p>Memberkaskan arsip kedalam folder</p> <p>a. Memasukan arsip yang telah dikelompokkan ke dalam folder dan disusun secara berurut sesuai kronologis waktu, dimulai dengan arsip tertua berada paling belakang;</p> <p>b. Menuliskan judul berkas (indeks) yang berisi kata tangkap dan kode klasifikasi berkas atau nomor definitif pada kertas label dan melekatkannya pada tab folder.</p>			<ol style="list-style-type: none"> 1. Daftar arsip inaktif sementara 2. Arsip yang telah dikelompokkan 3. Folder 4. Label folder 	<p>Arsip diberkaskan kedalam folder yang telah diberi identitas</p>
<p>8.</p>	<p>Penataan berkas ke dalam boks</p> <p>a. Melakukan penataan berkas dalam boks Berkas arsip yang ditata ke dalam boks tetap mempertahankan pengaturan aslinya sesuai kondisi pengaturan arsip aktif di unit pengolah;</p> <p>b. Memeriksa kelengkapan fisik berkas arsip dan informasi arsip serta kesesuaian dengan daftar arsip;</p> <p>c. Membuat penomoran boks arsip berdasarkan nomor urut pada database arsip inaktif di unit kearsipan;</p> <p>d. Membuat label boks sesuai sebagai identitas boks arsip yang memuat penomoran boks, rentang nomor berkas dalam boks, kode unit pengolah, serta tahun arsip.</p>			<ol style="list-style-type: none"> 1. Daftar arsip inaktif sementara 2. Berkas arsip 3. Boks 4. Label Boks 	<p>Berkas arsip tertata kedalam boks yang telah diberi label boks</p>
<p>9.</p>	<p>Penyimpanan arsip inaktif</p> <p>a. Membuat pengaturan lokasi simpan (kavling) untuk pengelompokan penyimpanan sesuai provenance unit pengolah setingkat eselon I;</p>			<ol style="list-style-type: none"> 1. Arsip yang sudah ditata kedalam boks 2. Rak arsip 	<ol style="list-style-type: none"> 1) Skema pengaturan lokasi simpan 2) Tertatanya arsip pada arak penyimpanan arsip

	<p>b. Menempatkan boks arsip pada rak arsip sesuai lokasi simpan;</p> <p>c. Menata boks arsip pada rak secara urut berdasarkan nomor boks dan disusun secara vertikal lateral (vertikal berderet kesamping) yang dimulai selalu dari posisi kiri paling atas menuju kekanan.</p>				
10.	<p>Daftar arsip inaktif</p> <p>a. Menyusun daftar arsip inaktif;</p> <p>b. Mengolah daftar arsip inaktif dengan menambahkan informasi nomor boks dan serta informasi lokasi simpan;</p> <p>c. Melakukan uji coba penemuan kembali arsip;</p> <p>d. Menggabungkan daftar arsip inaktif pada database arsip inaktif per provenance unit pengolah Melakukan pembaruan database daftar arsip inaktif keseluruhan (updating daftar arsip inaktif) secara rutin setiap ada pemindahan, pemusnahan dan penyerahan penyerahan arsip.</p>			Daftar arsip inaktif sementara	
11.	<p>Membuat laporan penataan arsip inaktif dan disertai dengan daftar arsip inaktif.</p>		<p>1. Skema penataan</p> <p>2. Struktur organisasi</p> <p>3. Pola klasifikasi</p> <p>4. Daftar arsip inaktif</p>		Laporan penataan arsip
12.	<p>Memberikan persetujuan rancangan daftar arsip inaktif hasil penataan.</p>				
13.	<p>a. Mengolah informasi arsip menjadi daftar informasi publik tematik sebagai bahan layanan informasi publik kepada PPID maupun kebutuhan internal Daftar arsip dinamis secara rutin. Sekurang-kurangnya memuat judul, pencipta arsip, uraian hasil pengolahan dan kurun waktu;</p> <p>b. Menyampaikan daftar arsip dinamis secara berkala kepada Jaringan Informasi Kearsipan Nasional;</p> <p>c. Membuat formulir peminjaman arsip sebagai sarana peminjaman arsip di sentral arsip aktif;</p> <p>d. Memastikan keutuhan arsip yang disimpan secara berkala sesuai dengan daftar arsip inaktif;</p> <p>e. Memelihara keamanan, keselamatan dan kebersihan arsip, sarana dan prasarana penyimpanan arsip inaktif (boks arsip, rak penyimpanan, ruangan, alat keselamatan, dll)</p>			Daftar arsip inaktif	<p>1) Daftar informasi tematik</p> <p>2) Daftar arsip dinamis</p> <p>3) Sarana layanan peminjaman arsip</p>

BAB II

ALIH MEDIA ARSIP

1. Prosedur Teknis Alih Media Arsip melalui digitalisasi meliputi :
 - a. penyeleksian/penilaian arsip yang akan dilakukan alih media.
 - b. pemindaian/ *scanning* arsip;
 - c. penyusunan berita acara dan daftar arsip alih media; dan
 - d. pelaksanaan autentikasi arsip hasil alih media.
2. Penyeleksian/penilaian arsip yang akan dilakukan alih media memperhatikan kondisi dan nilai informasi arsip.
3. Dalam kegiatan alih media kertas ke elektronik (digitalisasi), pemindaian dapat dilakukan dengan alat pemindai yaitu *scanner*.
4. Proses pemindaian dilakukan dengan hasil disesuaikan pada format TIFF yaitu format image tanpa kompresi dan resolusi pada 600dpi untuk perlindungan arsip.
5. Pemindaian arsip asli direkomendasikan untuk menggunakan resolusi minimum 300 dpi (dot per inch) dan disimpan dalam bentuk dokumen elektronik dalam format tertentu seperti TIFF, GIF, JPEG, PNG, dan PDF. Arsip elektronik tersebut harus memiliki informasi yang sama seperti dokumen aslinya.
6. Unit kearsipan dalam melaksanakan alih media harus membuat berita acara dan daftar arsip alih media sebagai berikut :

Contoh Berita Acara :

BERITA ACARA ALIH MEDIA ARSIP Nomor :	
Pada hari ini tanggal bulan tahun yang bertanda tangan di bawah ini :	
NAMA	:
NIP	:
PANGKAT/GOL	:
JABATAN	:
Telah melaksanakan alih media arsip Bagian Hukum dan Perundang-undangan Tahun 2011 sebagaimana tercantum dalam daftar arsip alih media. Dari hasil alih media tersebut juga telah dilakukan autentikasi berupa pemberian <i>watermark</i> pada arsip hasil alih media sebagai tanda bahwa telah sesuai dengan aslinya.	
Dibuat di (tempat), (tanggal) KEPALA UNIT KEARSIPAN Jabatan*) Nama tanpa gelar**) NIP	



Contoh Daftar Arsip Alih Media :

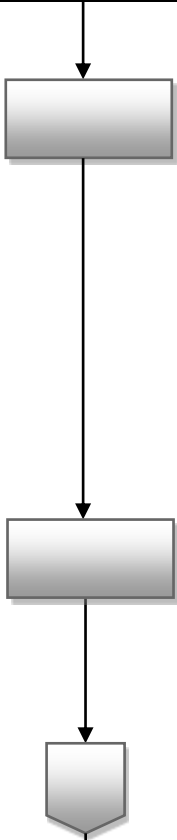
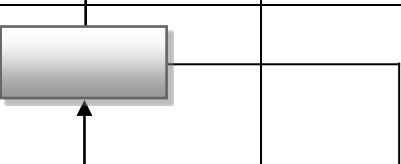
Organisasi : Arsip Nasional Republik Indonesia

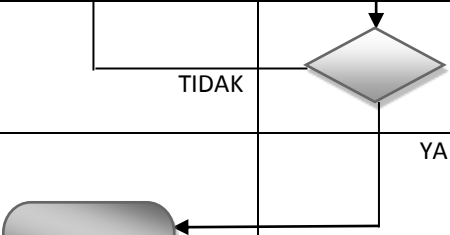

Unit Pengolah : Bagian Hukum dan Perundang-undangan

NO.	JENIS ARSIP	MEDIA ARSIP		JUMLAH	ALAT	WAKTU	KETERANGAN
		SEMULA	MENJADI				
1.	Peraturan Kepala Arsip Nasional Republik Indonesia Nomor 28 Tahun 2011 tentang Pedoman Akses dan Layanan Arsip Statis	Kertas	Elektronik format PDF	1 berkas	Scanner Canon Image FORMULA DR-C225W	2 Desember 2017	Berkas berisi kegiatan perencanaan sampai dengan penetapan peraturan

ALUR PROSES ALIH MEDIA ARSIP

NO.	TAHAP KEGIATAN	PELAKSANA		MUTU BAKU	
		Arsipari/Pranata Arsip	Eselon II/Eselon III		
1.	<p>Tahap Persiapan</p> <p>a. Unit pengolah menentukan arsip yang akan di alih media sesuai dengan kebijakan pimpinan;</p> <p>b. Unit pengolah mempersiapkan arsip dan sarana prasarana untuk alih media arsip yaitu meliputi perangkat komputer, scanner dan sistem penyimpanan arsip hasil alih media;</p> <p>c. Mengatur peralatan pindai (scanner) meliputi resolusi dpi, pembesaran, fokus gambar, ketajaman warna, dan setting keluaran hasil dan lokasi simpan;</p>			<ol style="list-style-type: none"> 1. Surat Perintah alih media arsip 2. Arsip 3. Perangkat computer 4. Alat pindai (Scanner) 	<ol style="list-style-type: none"> 1. Arsip yang akan dialihmedia 2. Peralatan alihmedia
2.	<p>Tahap Pelaksanaan</p> <p>a. Pemindaian</p> <ol style="list-style-type: none"> 1) Memeriksa keutuhan berkas arsip yang akan dialih media dan kesesuaiannya dengan daftar arsip; 2) Membuka folder berkas arsip, menghitung jumlah berkas dan memperhatikan urutan kronologis arsip sebelum dilakukan pemindaian (scanning); 3) Membuka folder, paper clip dan/atau perekat lain yang melekat pada fisik arsip; 4) Melakukan pemindaian (scanning) arsip lembar per lembar dengan tetap memperhatikan urutan kronologis pada berkas fisik arsip; 5) Mencatat arsip yang telah dialihmedia (pindai) kedalam bentuk database; 6) Memberkaskan kembali fisik arsip yang telah dialih media sesuai dengan aslinya. <p>b. Penyesuaian dan <i>Editing</i></p> <ol style="list-style-type: none"> 1) Memeriksa arsip elektronik hasil alih media dari segi kuantitas dan kualitas serta kesesuaiannya dengan arsip yang dialih media; 			<ol style="list-style-type: none"> 1. Arsip 2. Perangkat Komputer 3. Alat pindai (Scanner) 	<ol style="list-style-type: none"> 1. File digital hasil alih media arsip 2. Database rekapitulasi arsip elektronik hasil alih media
				<ol style="list-style-type: none"> 1. Arsip 2. Perangkat komputer 3. Alat Pindai (<i>Scanner</i>) 	<ol style="list-style-type: none"> 1. File digital hasil arsip media arsip yang telah dilakukan editing dan diberi tanda autentik (watermark)

	<p>2) Menyesuaikan bentuk, format dan ukuran arsip elektronik hasil alih media menggunakan aplikasi pada komputer untuk menghasilkan;</p> <p>3) Melakukan editing sesuai kebutuhan untuk memperjelas, mempertajam, dan/atau meningkatkan kualitas hasil alih media;</p> <p>4) Memberikan tanda autentikasi berupa watermark pada fisik arsip. Tanda yang diberikan jangan sampai menutupi informasi arsip.</p> <p>c. Pemberkasan arsip elektronik hasil pemindaian</p> <p>1) Menentukan lokasi simpan/database arsip elektronik hasil pemindaian;</p> <p>2) Masing-masing item arsip elektronik hasil pemindaian diberikan identitas/nama yang merujuk pada deskripsinya dan identitasnya sebagai bagian dari kesatuan berkas; <i>Contoh: Item file A diberi nama 01-Nota Dinas, Item file B diberi nama 02-Jawaban Nota Dinas</i></p> <p>3) Membuat folder elektronik sebagai wadah pemberkasan arsip-arsip hasil pemindaian;</p> <p>4) Memberkaskan arsip elektronik ke dalam folder dengan melakukan pemindahan arsip elektronik hasil pemindaian kedalam folder elektronik;</p> <p>5) Memberikan identitas nama folder elektronik sesuai dengan indeks pada folder fisik arsip yang berupa kata tangkap dan kode klasifikasi;</p> <p>6) Menggandakan file hasil alih media ke media penyimpanan hardisk, DVD, atau media penyimpanan lainnya.</p>			<ol style="list-style-type: none"> 1. Arsip 2. Perangkat komputer 3. Alat pindai (<i>Scanner</i>) 	<ol style="list-style-type: none"> 1. File digital arsip hasil alihmedia yang telah diberkaskan 2. Database arsip hasil alihmedia
<p>3.</p>	<p>Penyusunan daftar arsip hasil alih media dan berita acara alih media arsip</p> <p>a. Membuat daftar arsip hasil alih media;</p> <p>b. Melaporkan hasil alih media dan membuat berita acara alih media arsip.</p>			<p>Database arsip hasil alihmedia</p>	<p>Daftar hasil alihmedia arsip Berita acara alih media</p>

4.	Meneliti hasil alih media, memverifikasi daftar arsip hasil alihmedia dan memberikan pengesahan berita acara alih media arsip.			1. Daftar hasil alih media arsip 2. Database hasil alih media arsip	Pengesahan/Koreksi
5.	a. Membuat laporan hasil alih media arsip; b. Mengembalikan fisik arsip ke dalam filing cabinet; c. Melakukan pemeliharaan terhadap arsip elektronik hasil alih media.		YA	Pengesahan/koreksi terhadap daftar hasil alih media arsip dan database arsip alih media	1. Laporan alih media arsip 2. Daftar arsip hasil alih media 3. Berita acara alih media arsip 4. Database arsip hasil alih media

BUPATI PATI,
Ttd.
HARYANTO

