



BUPATI KUTAI KARTANEGARA

PROVINSI KALIMANTAN TIMUR

PERATURAN DAERAH KABUPATEN KUTAI KARTANEGARA

NOMOR 4 TAHUN 2022

TENTANG

PERTANGGUNGJAWABAN PELAKSANAAN ANGGARAN PENDAPATAN DAN
BELANJA DAERAH TAHUN 2021

DENGAN RAHMAT TUHAN YANG MAHA ESA

BUPATI KUTAI KARTANEGARA,

- Menimbang : a. bahwa ketentuan Pasal 320 ayat (1) Undang-Undang Nomor 23 Tahun 2014 tentang Pemerintahan Daerah sebagaimana telah diubah beberapa kali terakhir dengan Undang-Undang Nomor 1 Tahun 2022 tentang Hubungan Keuangan antara Pemerintah Pusat dan Pemerintahan Daerah, Bupati menyampaikan rancangan Peraturan Daerah tentang pertanggungjawaban pelaksanaan Anggaran Pendapatan dan Belanja Daerah kepada Dewan Perwakilan Rakyat Daerah dengan dilampiri laporan keuangan yang telah diperiksa oleh Badan Pemeriksa Keuangan paling lambat 6 (enam) bulan setelah tahun anggaran berakhir;
- b. bahwa ketentuan Pasal 322 ayat (4) Undang-Undang Nomor 23 Tahun 2014 tentang Pemerintahan Daerah sebagaimana telah diubah beberapa kali terakhir dengan Undang-Undang Nomor 1 Tahun 2022 tentang Hubungan Keuangan antara Pemerintah Pusat dan Pemerintahan Daerah, dalam hal Gubernur menyatakan hasil evaluasi rancangan Peraturan Daerah Kabupaten tentang pertanggungjawaban pelaksanaan Anggaran Pendapatan dan Belanja Daerah sudah sesuai dengan Peraturan Daerah Kabupaten tentang Anggaran Pendapatan dan Belanja Daerah dan/atau Peraturan Daerah Kabupaten tentang Perubahan Anggaran Pendapatan dan Belanja Daerah dan telah menindaklanjuti temuan laporan hasil pemeriksaan Badan Pemeriksa Keuangan, Bupati menetapkan rancangan Peraturan Daerah Kabupaten dimaksud menjadi Peraturan Daerah Kabupaten;
- c. bahwa berdasarkan pertimbangan sebagaimana dimaksud dalam huruf a dan huruf b, perlu menetapkan Peraturan Daerah tentang Pertanggungjawaban Pelaksanaan Anggaran Pendapatan dan Belanja Daerah Tahun 2021;
- Mengingat : 1. Pasal 18 ayat (6) Undang-Undang Dasar Negara Republik Indonesia Tahun 1945;

2. Undang-Undang Nomor 27 Tahun 1959 tentang Penetapan Undang-Undang Darurat Nomor 3 Tahun 1953 tentang Perpanjangan Pembentukan Daerah Tingkat II di Kalimantan (Lembaran Negara Republik Indonesia Tahun 1953 Nomor 9) Sebagai Undang-Undang (Lembaran Negara Republik Indonesia Tahun 1959 Nomor 72, Tambahan Lembaran Negara Republik Indonesia Nomor 1820) sebagaimana telah diubah beberapa kali terakhir dengan Undang-Undang Nomor 8 Tahun 1965 tentang Pembentukan Daerah Tingkat II Tanah Laut, Daerah Tingkat II Tapin, dan Daerah Tingkat II Tabalong dengan mengubah Undang-Undang Nomor 27 Tahun 1959 tentang Penetapan Undang-Undang Darurat Nomor 3 Tahun 1953 tentang Perpanjangan Pembentukan Daerah Tingkat II di Kalimantan (Lembaran Negara Republik Indonesia Tahun 1965 Nomor 51, Tambahan Lembaran Negara Republik Indonesia Nomor 2756);
3. Undang-Undang Nomor 23 Tahun 2014 tentang Pemerintahan Daerah (Lembaran Negara Republik Indonesia Tahun 2014 Nomor 244, Tambahan Lembaran Negara Republik Indonesia Nomor 5587) sebagaimana telah diubah beberapa kali terakhir dengan Undang-Undang Nomor 1 Tahun 2022 tentang Hubungan Keuangan antara Pemerintah Pusat dan Pemerintahan Daerah (Lembaran Negara Republik Indonesia Tahun 2022 Nomor 4, Tambahan Lembaran Negara Republik Indonesia Nomor 6757);
4. Peraturan Menteri Dalam Negeri Nomor 77 Tahun 2020 tentang Pedoman Pengelolaan Keuangan Daerah (Berita Negara Republik Indonesia Tahun 2020 Nomor 1781);

Dengan Persetujuan Bersama

DEWAN PERWAKILAN RAKYAT DAERAH KABUPATEN KUTAI KARTANEGARA

dan

BUPATI KUTAI KARTANEGARA

MEMUTUSKAN:

Menetapkan : PERATURAN DAERAH TENTANG PERTANGGUNGJAWABAN PELAKSANAAN ANGGARAN PENDAPATAN DAN BELANJA DAERAH TAHUN 2021.

Pasal 1

- (1) Pertanggungjawaban pelaksanaan APBD Tahun 2021 berupa laporan keuangan memuat :
 - a. laporan realisasi anggaran;
 - b. laporan perubahan saldo anggaran lebih;
 - c. laporan operasional;
 - d. laporan perubahan ekuitas;



- e. neraca;
 - f. laporan arus kas; dan
 - g. catatan atas laporan keuangan.
- (2) Laporan keuangan sebagaimana dimaksud pada ayat (1) dilampiri dengan laporan kinerja dan ikhtisar Laporan Keuangan Badan Usaha Milik Daerah/ Perusahaan Daerah.

Pasal 2

Laporan realisasi anggaran sebagaimana dimaksud dalam Pasal 1 ayat (1) huruf a Tahun Anggaran 2021 sebagai berikut :

a. Pendapatan	Rp4.443.231.806.698,34	
b. Belanja	Rp4.714.130.498.075,44	
Surplus/(defisit)		(Rp270.898.691.377,10)
c. Pembiayaan Daerah		
- Penerimaan	Rp1.137.655.456.954,85	
- Pengeluaran	(Rp 24.000.000.000,00)	
Pembiayaan Netto	Rp1.113.261.945.621,05	
Sisa Lebih Pembiayaan Anggaran (SILPA)		Rp 842.366.182.489,95

Pasal 3

Uraian laporan realisasi anggaran sebagaimana dimaksud dalam Pasal 2 sebagai berikut:

- a. Selisih anggaran dengan realisasi pendapatan sejumlah Rp229.039.314.517,34 (Dua ratus dua puluh sembilan milyar tiga puluh sembilan juta tiga ratus empat belas ribu lima ratus tujuh belas koma tiga puluh empat rupiah) dengan rincian sebagai berikut :
- | | | |
|------------------------|------------------------|-----------------------|
| 1) Anggaran Pendapatan | Rp4.214.595.420.427,00 | |
| 2) Realisasi | Rp4.443.231.806.698,34 | |
| Selisih lebih | | Rp 229.039.314.517,34 |
- b. Selisih anggaran dengan realisasi belanja sejumlah Rp613.314.626.470,56 (Enam ratus tiga belas milyar tiga ratus empat belas juta enam ratus dua puluh enam ribu empat ratus tujuh puluh koma lima puluh enam rupiah) dengan rincian sebagai berikut:
- | | | |
|---------------------|------------------------|-----------------------|
| 1) Anggaran Belanja | Rp5.327.845.124.546,00 | |
| 2) Realisasi | Rp4.714.130.498.075,44 | |
| Selisih kurang | | Rp 613.314.626.470,56 |
- c. Selisih anggaran dengan realisasi surplus/(defisit) sejumlah Rp842.353.940.987,90 (Delapan ratus empat puluh dua milyar tiga ratus lima puluh tiga juta sembilan ratus empat puluh ribu sembilan ratus delapan puluh tujuh koma sembilan rupiah) dengan rincian sebagai berikut:
- | | | |
|---------------|--------------------------|-----------------------|
| 1) (defisit) | (Rp1.113.249.704.119,00) | |
| 2) Realisasi | (Rp 270.898.691.377,10) | |
| Selisih lebih | | Rp 842.353.940.987,90 |
- d. Selisih anggaran dengan realisasi penerimaan pembiayaan sejumlah Rp12.241.502,05 (dua belas juta dua ratus empat puluh satu ribu lima ratus dua koma nol lima rupiah) dengan rincian sebagai berikut:
- | | | |
|-----------------------------------|------------------------|------------------|
| 1) Anggaran penerimaan pembiayaan | Rp1.137.649.704.119,00 | |
| 2) Realisasi | Rp1.137.661.945.621,05 | |
| Selisih lebih | | Rp 12.241.502,05 |



e. Selisih anggaran dengan realisasi pengeluaran pembiayaan sejumlah Rp0,00 (nol,nol rupiah) dengan rincian sebagai berikut:

1) Anggaran pengeluaran pembiayaan	Rp	24.000.000.000,00
2) Realisasi	Rp	<u>24.000.000.000,00</u>
Selisih	Rp	0,00

f. Selisih anggaran dengan realisasi pembiayaan netto sejumlah Rp12.241.502,05 (dua belas juta dua ratus empat puluh satu ribu lima ratus dua koma nol lima rupiah) dengan rincian sebagai berikut:

1) Anggaran pembiayaan netto	Rp	1.113.249.704.119,00
2) Realisasi	Rp	<u>1.113.261.945.621,05</u>
Selisih lebih	Rp.	12.241.502,05

Pasal 4

Laporan Perubahan Saldo Anggaran Lebih sebagaimana dimaksud dalam Pasal 1 ayat (1) huruf b untuk tahun yang berakhir sampai dengan 31 Desember Tahun 2021 sebagai berikut :

a. Penggunaan SAL sebagai Penerimaan Pembiayaan Tahun Berjalan.	Rp	1.137.661.945.621,05
b. Sisa Lebih/ Kurang Pembiayaan Anggaran (SILPA/SIKPA)	Rp	<u>842.366.182.489,95</u>
Saldo Anggaran Lebih Akhir	Rp	842.366.182.489,95

Pasal 5

Laporan Operasional sebagaimana dimaksud dalam Pasal 1 ayat (1) huruf c untuk tahun yang berakhir sampai dengan 31 Desember Tahun 2021 sebagai berikut:

a. Pendapatan – LO	Rp	4.223.152.104.517,61
b. Beban	Rp	4.704.991.741.263,92
Surplus/(Defisit) - LO	(Rp	557.985.506.511,14)

Pasal 6

Laporan Perubahan Ekuitas sebagaimana dimaksud dalam Pasal 1 ayat (1) huruf d untuk tahun yang berakhir sampai dengan 31 Desember Tahun 2021 sebagai berikut:

EKUITAS AWAL	16.885.104.998.025,80
SURPLUS/DEFISIT-LO	(557.985.506.511,14)
DAMPAK KUMULATIF PERUBAHAN KEBIJAKAN/KESALAHAN MENDASAR:	
Koreksi Ekuitas	139.214.504.543,18
EKUITAS AKHIR	16.466.333.996.057,90

Pasal 7

Neraca sebagaimana dimaksud dalam Pasal 1 ayat (1) huruf e per 31 Desember Tahun 2021 sebagai berikut:

a. Jumlah Aset	Rp	16.717.859.590.430,90
b. Jumlah Kewajiban	Rp	251.525.594.372,99
c. Jumlah Ekuitas	Rp	16.466.333.996.057,90

Pasal 8

Laporan Arus Kas sebagaimana dimaksud dalam Pasal 1 ayat (1) huruf f untuk tahun yang berakhir sampai dengan 31 Desember Tahun 2021 sebagai berikut:

a.	Saldo Awal Kas per 1 Januari Tahun 2021	Rp1.147.505.064.436,87
b.	Arus Kas dari aktifitas Operasi	Rp 753.453.418.837,91
c.	Arus Kas dari aktifitas Investasi Aset	(Rp1.024.349.181.969,01)
d.	Arus Kas dari aktifitas Pembiayaan	(Rp 24.000.000.000,00)
e.	Arus Kas dari aktifitas Non Anggaran	(Rp 9.568.190.965,01)
f.	Saldo Kas Akhir per 31 Desember Tahun 2020	Rp 842.641.110.340,76

Pasal 9

Catatan atas laporan keuangan sebagaimana dimaksud dalam Pasal 1 ayat (1) huruf g Tahun Anggaran 2021 memuat informasi baik secara kuantitatif maupun kualitatif atas pos-pos laporan keuangan.

Pasal 10

Pertanggungjawaban pelaksanaan Anggaran Pendapatan dan Belanja Daerah sebagaimana dimaksud dalam Pasal 1 tercantum dalam lampiran Peraturan Daerah ini, terdiri dari:

Lampiran I	: Laporan Realisasi Anggaran;
Lampiran I.1	: Ringkasan Laporan Realisasi Anggaran menurut Urusan Pemerintah Daerah dan Organisasi;
Lampiran I.2	: Ringkasan APBD yang diklasifikasi menurut kelompok dan jenis pendapatan, belanja, dan pembiayaan;
Lampiran I.3	: Rincian APBD menurut urusan pemerintahan daerah, organisasi, program, kegiatan, sub kegiatan, kelompok, dan jenis pendapatan, belanja, dan pembiayaan;
Lampiran I.4	: Rekapitulasi realisasi belanja menurut urusan pemerintahan daerah, organisasi, program, kegiatan dan sub kegiatan;
Lampiran II	: Laporan Perubahan Saldo Anggaran Lebih;
Lampiran III	: Laporan Operasional;
Lampiran IV	: Laporan Perubahan Ekuitas;
Lampiran V	: Neraca;
Lampiran VI	: Laporan Arus Kas;
Lampiran VII	: Catatan Atas Laporan Keuangan;
Lampiran VIII	: Daftar Rekapitulasi Piutang Daerah;
Lampiran IX	: Daftar Rekapitulasi Penyisihan Piutang Tidak Tertagih;
Lampiran X	: Daftar Rekapitulasi Dana Bergulir dan Penyisihan Dana Bergulir;
Lampiran XI	: Daftar Penyertaan Modal (Investasi) Daerah;
Lampiran XII	: Daftar Rekapitulasi Realisasi Penambahan Dan Pengurangan Aset Tetap Daerah;



- Lampiran XIII : Daftar Rekapitulasi Aset Tetap;
- Lampiran XIV : Daftar Rekapitulasi Konstruksi Dalam Pengerjaan;
- Lampiran XV : Daftar Rekapitulasi Aset Lainnya;
- Lampiran XVI : Daftar Dana Cadangan Daerah;
- Lampiran XVII : Daftar Kewajiban Jangka Pendek;
- Lampiran XVIII : Daftar Kewajiban Jangka Panjang;
- Lampiran XIX : Daftar Kegiatan-Kegiatan Yang Belum Diselesaikan Sampai Akhir Tahun dan Dianggarkan Kembali Dalam Tahun Anggaran Berikutnya;
- Lampiran XX.1 : Ikhtisar laporan keuangan (neraca) Badan Usaha Milik Daerah/Perusahaan Daerah;
- Lampiran XX.2 : Ikhtisar laporan keuangan (laporan laba/rugi) Badan Usaha Milik Daerah/Perusahaan Daerah

Pasal 11

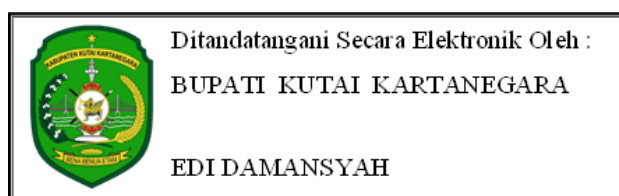
Penjabaran lebih lanjut Pertanggungjawaban Pelaksanaan APBD Tahun Anggaran 2021 ditetapkan dengan Peraturan Bupati.

Pasal 12

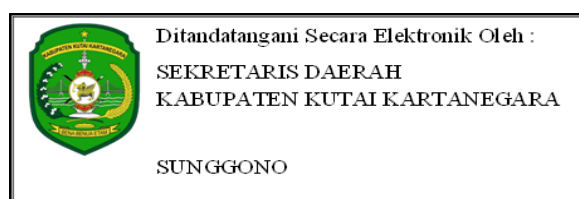
Peraturan Daerah ini mulai berlaku pada tanggal diundangkan

Agar setiap orang mengetahuinya, memerintahkan pengundangan Peraturan Daerah ini dengan penempatannya dalam Lembaran Daerah Kabupaten Kutai Kartanegara.

Ditetapkan di Tenggarong
pada tanggal 26 Agustus 2022



Diundangkan di Tenggarong
pada tanggal 26 Agustus 2022



LEMBARAN DAERAH KABUPATEN KUTAI KARTANEGARA TAHUN 2022
NOMOR 154
NOREG PERATURAN DAERAH KABUPATEN KUTAI KARTANEGARA PROVINSI
KALIMANTAN TIMUR 64.02/III/32/4/2022



PEMERINTAH KABUPATEN KUTAI KARTANEGARA
LAPORAN REALISASI ANGGARAN
UNTUK TAHUN YANG BERAKHIR SAMPAI DENGAN 31 DESEMBER 2021 DAN 2020

Lampiran I : Peraturan Daerah Kabupaten Kutai
Kartanegara
Nomor 4 Tahun 2022
Tentang Pertanggungjawaban Pelaksanaan
Anggaran Pendapatan dan Belanja Daerah
Tahun 2021

(Dalam Rupiah)

NO. URUT	URAIAN	REF	ANGGARAN 2021	REALISASI 2021	(%)	REALISASI 2020
4	PENDAPATAN DAERAH	5.1.1.	4.214.595.420.427,00	4.443.234.734.944,34	105,42	4.456.587.090.185,72
4.1	PENDAPATAN ASLI DAERAH (PAD)	5.1.1.1.	372.697.241.716,00	707.307.156.824,89	189,78	450.599.693.296,38
4.1.1	Pajak Daerah	5.1.1.1.1.	87.647.711.786,00	114.967.277.995,00	131,17	110.441.517.051,00
4.1.2	Retribusi Daerah	5.1.1.1.2.	5.493.699.568,00	4.008.704.812,00	72,97	4.106.219.051,00
4.1.3	Hasil Pengelolaan Kekayaan Daerah yang Dipisahkan	5.1.1.1.3.	19.593.267.856,00	19.768.619.228,31	100,89	18.244.427.512,19
4.1.4	Lain-lain PAD yang Sah	5.1.1.1.4.	259.962.562.506,00	568.562.554.789,58	218,71	317.807.529.682,19
4.2	PENDAPATAN TRANSFER	5.1.1.2.	3.836.498.178.711,00	3.615.376.629.670,00	94,24	3.885.815.451.652,00
4.2.1	Pendapatan Transfer Pemerintah Pusat	5.1.1.2.1.	3.431.037.306.711,00	3.215.256.827.670,00	93,71	3.547.936.253.540,00
4.2.1.1	Dana Perimbangan		3.191.198.387.711,00	3.174.738.835.670,00	99,48	3.522.602.097.540,00
4.2.1.2	Dana Insentif Daerah (DID)		48.667.992.000,00	40.517.992.000,00	83,25	25.334.156.000,00
4.2.1.5	Dana Desa		191.170.927.000,00	0,00	0,00	0,00
4.2.2	Pendapatan Transfer Antar Daerah	5.1.1.2.2.	405.460.872.000,00	400.119.802.000,00	98,68	337.879.198.112,00
4.2.2.1	Pendapatan Bagi Hasil		284.960.872.000,00	318.277.302.000,00	111,69	240.421.698.112,00
4.2.2.2	Bantuan Keuangan		120.500.000.000,00	81.842.500.000,00	67,92	97.457.500.000,00
4.3	LAIN-LAIN PENDAPATAN DAERAH YANG SAH	5.1.1.3.	5.400.000.000,00	120.550.948.449,45	2.232,37	120.171.945.237,34
4.3.1	Pendapatan Hibah		5.400.000.000,00	4.626.000.000,00	85,67	4.456.747.100,00
4.3.3	Lain-lain Pendapatan Sesuai dengan Ketentuan Peraturan Perundang-Undangan		0,00	115.924.948.449,45	0,00	115.715.198.137,34
5	BELANJA DAERAH	5.1.2.	5.327.845.124.546,00	4.714.130.498.075,44	88,48	4.944.693.375.900,21
5.1	BELANJA OPERASI	5.1.2.1.	3.597.684.855.323,00	3.283.287.430.381,43	91,26	3.249.757.092.835,52
5.1.1	Belanja Pegawai	5.1.2.1.1.	1.815.424.579.770,00	1.666.499.767.314,35	91,80	1.578.675.127.072,96
5.1.2	Belanja Barang dan Jasa	5.1.2.1.2.	1.707.131.775.893,00	1.557.300.916.067,08	91,22	1.521.709.974.893,56
5.1.5	Belanja Hibah	5.1.2.1.3.	73.692.459.900,00	58.453.247.000,00	79,32	146.632.390.850,00
5.1.6	Belanja Bantuan Sosial	5.1.2.1.4.	1.436.039.760,00	1.033.500.000,00	71,97	2.739.600.019,00
5.2	BELANJA MODAL	5.1.2.2.	1.099.082.864.284,00	1.026.367.434.969,01	93,38	1.131.607.577.913,42
5.2.1	Belanja Modal Tanah	5.1.2.2.1.	16.245.591.264,00	15.358.489.143,00	94,54	27.094.418.527,00
5.2.2	Belanja Modal Peralatan dan Mesin	5.1.2.2.2.	209.856.613.999,00	234.889.069.195,01	111,93	233.494.519.333,42
5.2.3	Belanja Modal Gedung dan Bangunan	5.1.2.2.3.	243.473.767.225,00	221.986.615.076,00	91,17	213.248.596.080,00
5.2.4	Belanja Modal Jalan, Jaringan, dan Irigasi	5.1.2.2.4.	619.264.363.448,00	548.105.072.658,00	88,51	623.480.045.038,00
5.2.5	Belanja Modal Aset Tetap Lainnya	5.1.2.2.5.	10.242.528.348,00	6.028.188.897,00	58,85	34.289.998.935,00
5.3	BELANJA TIDAK TERDUGA	5.1.2.3.	117.709.000.000,00	84.714.812.822,00	71,97	164.040.822.149,27
5.3.1	Belanja Tidak Terduga		117.709.000.000,00	84.714.812.822,00	71,97	164.040.822.149,27
5.4	BELANJA TRANSFER	5.1.2.4.	513.368.404.939,00	319.760.819.903,00	62,29	399.287.883.002,00
5.4.2	Belanja Bantuan Keuangan		513.368.404.939,00	319.760.819.903,00	62,29	399.287.883.002,00
	SURPLUS / (DEFISIT)	5.1.3.	(1.113.249.704.119,00)	(270.895.763.131,10)	24,33	(488.106.285.714,49)

NO. URUT	URAIAN	REF	ANGGARAN 2021	REALISASI 2021	(%)	REALISASI 2020
6	PEMBIAYAAN DAERAH	5.1.4.				
6 . 1	PENERIMAAN PEMBIAYAAN	5.1.4.1.	1.137.649.704.119,00	1.137.661.945.621,05	100,00	1.645.755.989.833,36
6 . 1 . 1	Sisa Lebih Perhitungan Anggaran Tahun Sebelumnya		1.137.649.704.119,00	1.137.661.945.621,05	100,00	1.645.755.989.833,36
6 . 2	PENGELUARAN PEMBIAYAAN	5.1.4.2.	24.400.000.000,00	24.400.000.000,00	100,00	20.000.000.000,00
6 . 2 . 2	Penyertaan Modal Daerah		24.400.000.000,00	24.400.000.000,00	100,00	20.000.000.000,00
	PEMBIAYAAN NETTO	5.1.5.	1.113.249.704.119,00	1.113.261.945.621,05	100,00	1.625.755.989.833,36
	SISA LEBIH PEMBIAYAAN ANGGARAN (SILPA)	5.1.6.	0,00	842.366.182.489,95	0,00	1.137.649.704.118,87



Dokumen ini ditandatangani secara elektronik menggunakan Sertifikat Elektronik yang diterbitkan oleh Balai Sertifikasi Elektronik (BSrE), Badan Siber dan Sandi Negara (BSSN)



PEMERINTAH KABUPATEN KUTAI KARTANEGARA
LAPORAN PERUBAHAN SALDO ANGGARAN LEBIH
TAHUN ANGGARAN 2021

(Dalam Rupiah)

Uraian	Ref	31 Desember 2021	31 Desember 2020
Saldo Anggaran Lebih Awal	5.2.1.	1.137.649.704.118,87	1.645.743.095.424,80
Penggunaan SAL sebagai Penerimaan Pembiayaan Tahun Berjalan	5.2.2.	1.137.661.945.621,05	1.645.755.989.833,36
Sub Total		(12.241.502,18)	(12.894.408,56)
Sisa Lebih/Kurang Pembiayaan Anggaran (SILPA/SIKPA)	5.2.3.	842.366.182.489,95	1.137.649.704.118,87
Sub Total		842.353.940.987,77	1.137.636.809.710,31
Koreksi Kesalahan Pembukuan Tahun Sebelumnya	5.2.4.	12.241.502,18	12.894.408,56
Lain-lain		0,00	0,00
Saldo Anggaran Lebih Akhir	5.2.5.	842.366.182.489,95	1.137.649.704.118,87



PEMERINTAH KABUPATEN KUTAI KARTANEGARA
LAPORAN OPERASIONAL

UNTUK TAHUN YANG BERAKHIR SAMPAI DENGAN 31 DESEMBER 2021 DAN 2020

Lampiran III : Peraturan Daerah Kabupaten Kutai
Kartanegara
Nomor 4 Tahun 2022
Tentang Pertanggungjawaban Pelaksanaan
Anggaran Pendapatan dan Belanja Daerah
Tahun 2021

(Dalam Rupiah)

NO. URUT	URAIAN	REF	SALDO 2021	SALDO 2020	KENAIKAN/ (PENURUNAN)	(%)
	KEGIATAN OPERASIONAL					
7	PENDAPATAN - LO	5.4.1.	4.223.152.104.517,61	4.497.066.617.338,67	(273.914.512.821,06)	-6,09%
7.1	PENDAPATAN ASLI DAERAH (PAD)-LO	5.4.1.1.	629.607.299.549,16	440.742.528.474,13	188.864.771.075,03	42,85%
7.1.1	Pajak Daerah-LO	5.4.1.1.1.	121.877.101.389,51	124.392.464.489,18	(2.515.363.099,67)	-2,02%
7.1.2	Retribusi Daerah-LO	5.4.1.1.2.	4.795.079.537,00	5.650.854.276,00	(855.774.739,00)	-15,14%
7.1.3	Hasil Pengelolaan Kekayaan Daerah yang Dipisahkan-LO	5.4.1.1.3.	(33.773.138.558,96)	20.545.128.089,15	(54.318.266.648,11)	-264,39%
7.1.4	Lain-lain PAD yang Sah-LO	5.4.1.1.4.	536.708.257.181,62	290.154.081.619,80	246.554.175.561,82	84,97%
7.2	PENDAPATAN TRANSFER-LO	5.4.1.2.	3.461.945.170.974,00	3.926.414.696.664,00	(464.469.525.690,00)	-11,83%
7.2.1	Pendapatan Transfer Pemerintah Pusat-LO	5.4.1.2.1.	3.021.917.246.384,00	3.574.812.942.552,00	(552.895.696.168,00)	-15,47%
7.2.2	Pendapatan Transfer Antar Daerah-LO	5.4.1.2.2.	440.027.924.590,00	351.601.754.112,00	88.426.170.478,00	25,15%
7.3	LAIN-LAIN PENDAPATAN DAERAH YANG SAH- LO	5.4.1.3.	131.599.633.994,45	129.909.392.200,54	1.690.241.793,91	1,30%
7.3.1	Pendapatan Hibah-LO		15.674.685.545,00	129.781.686.953,34	(114.107.001.408,34)	-87,92%
7.3.2	Dana Darurat-LO		0,00	0,00	0,00	0,00%
7.3.3	Lain-lain Pendapatan Sesuai dengan Ketentuan Peraturan Perundang-Undangan-LO		115.924.948.449,45	127.705.247,20	115.797.243.202,25	90675,40%
8	BEBAN	5.4.2.	4.704.991.741.263,92	4.950.784.079.709,24	(245.792.338.445,32)	-4,96%
8.1.1	Beban Pegawai	5.4.2.1.1.	1.657.196.979.765,83	1.562.230.269.560,51	94.966.710.205,32	6,08%
8.1.2	Beban Persediaan	5.4.2.1.2.	546.048.294.755,89	662.767.350.394,07	(116.719.055.638,18)	-17,61%
8.1.2	Beban Jasa	5.4.2.1.3.	748.510.616.153,73	745.122.469.685,69	3.388.146.468,04	0,45%
8.1.2	Beban Pemeliharaan	5.4.2.1.4.	46.599.601.523,85	78.108.892.932,44	(31.509.291.408,59)	-40,34%
8.1.2	Beban Perjalanan Dinas	5.4.2.1.5.	119.632.155.677,00	180.558.225.313,00	(60.926.069.636,00)	-33,74%
8.1.3	Beban Bunga		0,00	0,00	0,00	0,00%
8.1.4	Beban Subsidi		0,00	0,00	0,00	0,00%
8.1.5	Beban Hibah	5.4.2.1.6.	58.453.247.000,00	146.632.390.850,00	(88.179.143.850,00)	-60,14%
8.1.6	Beban Bantuan Sosial	5.4.2.1.7.	1.033.500.000,00	4.524.600.019,00	(3.491.100.019,00)	-77,16%
8.1.7	Beban Penyisihan Piutang	5.4.2.1.8.	5.003.188.720,38	5.573.294.267,01	(570.105.546,63)	-10,23%
8.1.8	Beban Lain-lain		53.193.529.744,44	12.591.718.369,51	40.601.811.374,93	322,45%
8.2.1	Beban Penyusutan Peralatan dan Mesin	5.4.2.1.9.	140.253.710.599,28	140.652.890.561,78	(399.179.962,50)	-0,28%
8.2.2	Beban Penyusutan Gedung dan Bangunan	5.4.2.1.9.	124.340.559.587,00	113.498.051.014,00	10.842.508.573,00	9,55%
8.2.3	Beban Penyusutan Jalan, Jaringan dan Irigasi	5.4.2.1.9.	870.048.862.948,74	886.366.908.868,00	(16.318.045.919,26)	-1,84%
8.2.4	Beban Penyusutan Aset Tetap Lainnya	5.4.2.1.9.	363.151.505,00	281.642.138,23	81.509.366,77	28,94%
8.2.5	Beban Penyusutan Aset Lainnya	5.4.2.1.9.	0,00	0,00	0,00	0,00%
8.2.6	Beban Amortisasi Aset Tidak Berwujud	5.4.2.1.9.	14.553.523.379,78	12.587.492.734,00	1.966.030.645,78	15,62%
8.3.1	Beban Transfer	5.4.2.2	319.760.819.903,00	399.287.883.002,00	(79.527.063.099,00)	-19,92%

NO. URUT	URAIAN	REF	SALDO 2021	SALDO 2020	KENAIKAN/ (PENURUNAN)	(%)
	SURPLUS/DEFISIT DARI OPERASI	5.4.3.	(481.839.636.746,31)	(445.892.891.466,37)	(35.946.745.279,94)	8,06%
	KEGIATAN NON OPERASIONAL					
7.4.1	Surplus Penjualan/Pertukaran/Pelepasan Aset Non Lancar-LO		52.598.058.799,00	0,00	52.598.058.799,00	100,00%
7.4.2	Surplus Penyelesaian Kewajiban Jangka Panjang-LO		0,00	0,00	0,00	0,00%
8.5.1	Defisit Penjualan/Pertukaran/Pelepasan Aset Non Lancar-LO		52.598.058.799,00	(29.003.863.340,47)	81.601.922.139,47	-281,35%
8.5.2	Defisit Penyelesaian Kewajiban Jangka Panjang-LO		2.833.108.910,83	21.179.292.436,27	(18.346.183.525,44)	-86,62%
	SURPLUS/DEFISIT DARI KEGIATAN NON OPERASIONAL	5.4.4.	(2.833.108.910,83)	7.824.570.904,20	(10.657.679.815,03)	-136,21%
	SURPLUS/DEFISIT SEBELUM POS LUAR BIASA		(484.672.745.657,14)	(613.076.291.056,64)	128.403.545.399,50	-20,94%
	POS LUAR BIASA					
8.4.1	Beban Tak Terduga		73.312.760.854,00	159.358.828.686,07	(86.046.067.832,07)	-54,00%
	SURPLUS/DEFISIT DARI POS LUAR BIASA	5.4.5.	(73.312.760.854,00)	(159.358.828.686,07)	86.046.067.832,07	-54,00%
	SURPLUS/DEFISIT-LO	5.4.6.	(557.985.506.511,14)	(605.251.720.152,44)	47.266.213.641,30	-7,81%



PEMERINTAH KABUPATEN KUTAI KARTANEGARA
LAPORAN PERUBAHAN EKUITAS
UNTUK TAHUN YANG BERAKHIR SAMPAI DENGAN 31 DESEMBER 2021 DAN 2020

(Dalam Rupiah)

Uraian	Ref	31 Desember 2021	31 Desember 2020
EKUITAS AWAL	5.6.1.	16.885.104.998.025,80	17.364.588.614.638,40
SURPLUS/DEFISIT-LO	5.6.2.	(557.985.506.511,14)	(605.251.720.152,44)
DAMPAK KUMULATIF PERUBAHAN KEBIJAKAN/KESALAHAN MENDASA	5.6.3.		
Koreksi Ekuitas		139.214.504.543,18	125.768.103.539,87
EKUITAS AKHIR		16.466.333.996.057,90	16.885.104.998.025,90



PEMERINTAH KABUPATEN KUTAI KARTANEGARA
NERACA
PER 31 DESEMBER 2021 DAN 2020

(Dalam Rupiah)

Uraian	Ref	31 Desember 2021	31 Desember 2020
ASET	5.3.1		
ASET LANCAR	5.3.1.1.		
Kas di Kas Daerah	5.3.1.1.1.	461.998.017.240,74	991.835.574.180,83
Kas di Bendahara Penerimaan	5.3.1.1.2.	0,00	150.000,00
Kas di Bendahara Pengeluaran	5.3.1.1.3.	0,00	277.126,00
Kas di BLUD	5.3.1.1.4.	373.222.686.262,90	129.629.144.128,48
Kas Dana BOS	5.3.1.1.5.	6.911.281.174,92	15.909.465.815,11
Kas Dana Kapitasi pada FKTP		0,00	0,00
Kas Lainnya	5.3.1.1.6.	509.125.662,20	10.130.453.186,45
Setara Kas		0,00	0,00
Investasi Jangka Pendek		0,00	0,00
Piutang Pajak Daerah	5.3.1.1.7.1.	90.928.191.633,43	83.982.738.147,91
Piutang Retribusi Daerah	5.3.1.1.7.2.	12.468.729.962,00	11.839.637.127,00
Piutang Hasil Pengelolaan Kekayaan Daerah yang Dipisahkan		0,00	0,00
Piutang Lain-lain PAD yang Sah	5.3.1.1.7.3.	69.373.829.477,00	26.775.173.108,60
Piutang Transfer Pemerintah Pusat	5.3.1.1.7.4.	0,00	315.308.670.626,84
Piutang Transfer Antar Daerah	5.3.1.1.7.5.	73.224.552.590,00	33.316.430.000,00
Piutang Lainnya	5.3.1.1.8.	2.576.220.952,07	2.713.383.053,23
Penyisihan Piutang	5.3.1.1.9.	(66.133.242.168,77)	(64.121.330.558,87)
Beban Dibayar Dimuka	5.3.1.1.10.	8.265.856.428,97	895.299.088,31
Persediaan	5.3.1.1.11.	218.281.086.129,11	148.536.138.378,59
JUMLAH ASET LANCAR		1.251.626.335.344,57	1.706.751.203.408,48
INVESTASI JANGKA PANJANG	5.3.1.2.		
Investasi Jangka Panjang Non Permanen	5.3.1.2.1.	0,00	
Investasi kepada Badan Usaha Milik Negara		0,00	0,00
Investasi kepada Badan Usaha Milik Daerah		0,00	0,00
Investasi dalam Obligasi		0,00	0,00
Investasi dalam Proyek Pembangunan		0,00	0,00
Dana Bergulir		0,00	0,00
Deposito Jangka Panjang		0,00	0,00
Investasi Non Permanen Lainnya		19.320.538.327,00	19.300.436.572,00
Investasi Permanen Lainnya		0,00	0,00
JUMLAH Investasi Jangka Panjang Non Permanen		19.320.538.327,00	19.300.436.572,00
Investasi Jangka Panjang Permanen	5.3.1.2.2.		
Penyertaan Modal		688.604.488.989,78	725.971.224.603,07
Investasi-Pemberian Pinjaman Daerah		0,00	0,00
JUMLAH Investasi Jangka Panjang Permanen		688.604.488.989,78	725.971.224.603,07
JUMLAH INVESTASI JANGKA PANJANG		707.925.027.316,78	745.271.661.175,07
ASET TETAP	5.3.1.3.		
Tanah	5.3.1.3.1.	2.249.427.568.334,21	2.240.630.006.538,21
Peralatan dan Mesin	5.3.1.3.2.	2.654.736.744.278,82	2.457.855.731.829,26
Gedung dan Bangunan	5.3.1.3.3.	6.408.992.395.786,34	6.283.566.739.252,98
Jalan, Jaringan, dan Irigasi	5.3.1.3.4.	13.751.586.316.772,50	13.352.905.335.388,50
Aset Tetap Lainnya	5.3.1.3.5.	444.589.681.398,72	442.718.523.577,72
Konstruksi Dalam Pengerjaan	5.3.1.3.6.	1.492.457.170.468,26	1.401.719.528.879,83
Akumulasi Penyusutan	5.3.1.3.7.	(12.757.106.862.708,20)	(11.630.732.485.706,70)
JUMLAH ASET TETAP		14.244.683.014.330,70	14.548.663.379.759,70
DANA CADANGAN			
Dana Cadangan		0,00	0,00
JUMLAH DANA CADANGAN		0,00	0,00
ASET LAINNYA	5.3.1.4.		
Tagihan Jangka Panjang	5.3.1.4.1.	52.566.907.216,07	52.676.480.051,07
Kemitraan dengan Pihak Ketiga	5.3.1.4.2.	61.975.335.876,00	61.956.335.876,00
Aset Tidak Berwujud	5.3.1.4.3.	164.570.156.657,14	160.607.480.157,14
Aset Lain-lain	5.3.1.4.4.	358.487.883.387,79	355.820.248.231,33
Akumulasi Amortisasi Aset Tidak Berwujud	5.3.1.4.5.	(123.975.069.698,14)	(109.050.771.966,36)
Akumulasi Penyusutan Aset Lainnya		0,00	0,00
JUMLAH ASET LAINNYA		513.625.213.438,86	522.009.772.349,18
JUMLAH ASET		16.717.859.590.430,90	17.522.696.016.692,50

Uraian	Ref	31 Desember 2021	31 Desember 2020
KEWAJIBAN	5.3.2.		
KEWAJIBAN JANGKA PENDEK	5.3.2.1.	0,00	
Utang Perhitungan Pihak Ketiga (PFK)	5.3.2.1.1.	235.590.850,81	379.143.160,42
Utang Bunga		0,00	0,00
Utang Pinjaman Jangka Pendek		0,00	0,00
Bagian Lancar Utang Jangka Panjang		0,00	0,00
Pendapatan Diterima Dimuka	5.3.2.1.2.	104.826.379.278,19	223.862.675.679,47
Utang Belanja	5.3.2.1.3.	61.290.057.958,92	142.514.301.957,75
Utang Jangka Pendek Lainnya	5.3.2.1.4.	85.173.566.285,06	270.834.897.868,99
JUMLAH KEWAJIBAN JANGKA PENDEK		251.525.594.372,99	637.591.018.666,63
KEWAJIBAN JANGKA PANJANG			
Utang kepada Pemerintah Pusat		0,00	0,00
Utang kepada Lembaga Keuangan Bank (LKB)		0,00	0,00
Utang kepada Lembaga Keuangan Bukan Bank		0,00	0,00
Utang kepada Masyarakat		0,00	0,00
JUMLAH KEWAJIBAN JANGKA PANJANG		0,00	0,00
JUMLAH KEWAJIBAN		251.525.594.372,99	637.591.018.666,63
EKUITAS	5.3.4.		
EKUITAS		16.466.333.996.057,90	16.885.104.998.025,80
JUMLAH KEWAJIBAN DAN EKUITAS DANA		16.717.859.590.430,90	17.522.696.016.692,50



PEMERINTAH KABUPATEN KUTAI KARTANEGARA
LAPORAN ARUS KAS
PER 31 DESEMBER 2021 DAN 2020
UNTUK TAHUN YANG BERAKHIR SAMPAI DENGAN 31 DESEMBER 2021 DAN 2020
METODE LANGSUNG

(Dalam Rupiah)

Uraian	Ref	31 Desember 2021	31 Desember 2020
Arus Kas dari Aktivitas Operasi	5.5.1.		
<i>Arus Kas Masuk</i>	5.5.1.1.		
Pendapatan Pajak Daerah		114.967.277.995,00	110.441.517.051,00
Pendapatan Retribusi Daerah		4.008.704.812,00	4.106.219.051,00
Pendapatan Hasil Pengelolaan Kekayaan Daerah Yang Dipisahkan		19.768.619.228,31	18.244.427.512,19
Lain-lain Pendapatan Asli Daerah yang Sah		566.544.301.789,58	317.501.275.682,19
Dana Bagi Hasil Pajak		2.375.059.171.144,00	2.722.422.883.006,00
Dana Bagi Hasil Bukan Pajak (Sumber Daya Alam)		0,00	0,00
Dana Alokasi Umum		443.413.042.000,00	440.463.493.000,00
Dana Alokasi Khusus		356.266.622.526,00	359.715.721.534,00
Dana Penyesuaian/did		40.517.992.000,00	25.334.156.000,00
Pendapatan Bagi Hasil Pajak		318.277.302.000,00	240.421.698.112,00
Bantuan Keuangan Lainnya		81.842.500.000,00	97.457.500.000,00
Pendapatan Lainnya		115.924.948.449,45	115.715.198.137,34
Pendapatan Hibah dari Pemerintah Pusat		4.626.000.000,00	4.456.747.100,00
Jumlah Arus Kas Masuk		4.441.216.481.944,34	4.456.280.836.185,72
<i>Arus Kas Keluar</i>	5.5.1.2.		
Belanja Pegawai		1.666.499.767.314,35	1.551.917.262.382,95
Belanja Barang		1.557.300.916.067,08	1.548.467.839.583,57
Belanja Bunga		0,00	0,00
Belanja Subsidi		0,00	0,00
Belanja Hibah		58.453.247.000,00	146.632.390.850,00
Belanja Bantuan Sosial		1.033.500.000,00	2.739.600.019,00
Belanja Bantuan Keuangan		319.760.819.903,00	399.287.883.002,00
Belanja Tak Terduga		84.714.812.822,00	164.040.822.149,27
Jumlah Arus Kas Keluar		3.687.763.063.106,43	3.813.085.797.986,79
Arus Kas Bersih dari Aktivitas Operasi		753.453.418.837,91	643.195.038.198,93
Arus Kas dari Aktivitas Investasi	5.5.2.		
<i>Arus Kas Masuk</i>	5.5.2.1.		
Pencairan Dana Cadangan		0,00	0,00
Penjualan atas Tanah		0,00	0,00
Penjualan atas Peralatan dan Mesin		1.475.433.000,00	143.204.000,00
Penjualan atas Gedung dan Bangunan		0,00	0,00
Penjualan atas Jalan, Irigasi dan Jaringan		0,00	163.050.000,00
Penjualan Aset Tetap Lainnya		542.820.000,00	0,00
Penjualan Aset Lainnya		0,00	0,00
Hasil Penjualan Kekayaan Daerah yang Dipisahkan		0,00	0,00
Penerimaan Penjualan Investasi Non Permanen		0,00	0,00
Jumlah Arus Kas Masuk		2.018.253.000,00	306.254.000,00
<i>Arus Kas Keluar</i>	5.5.2.2.		
Pembentukan Dana Cadangan		0,00	0,00
Belanja Tanah		15.358.489.143,00	27.094.418.527,00
Belanja Peralatan dan Mesin		234.889.069.195,01	233.494.519.333,42
Belanja Bangunan dan Gedung		221.986.615.076,00	213.248.596.080,00
Belanja Jalan, Irigasi dan Jaringan		548.105.072.658,00	623.480.045.038,00
Belanja Aset Tetap Lainnya		6.028.188.897,00	34.289.998.935,00
Belanja Aset Lainnya		0,00	0,00
Penyertaan Modal Pemerintah Daerah		0,00	0,00
Pengeluaran Pembelian Investasi Non Permanen		0,00	0,00
Jumlah Arus Kas Keluar		1.026.367.434.969,01	1.131.607.577.913,42
Arus Kas Bersih dari Aktivitas Investasi		(1.024.349.181.969,01)	(1.131.301.323.913,42)
Arus Kas dari Aktivitas Pendanaan	5.5.3.		
<i>Arus Kas Masuk</i>	5.5.3.1.		
Penerimaan Kembali Pinjaman Kepada Perusahaan Daerah		0,00	0,00
Penerimaan Kembali Pinjaman Kepada Pemerintah Daerah Lainnya		0,00	0,00
Jumlah Arus Kas Masuk		0,00	0,00

Uraian	Ref	31 Desember 2021	31 Desember 2020
<i>Arus Kas Keluar</i>	5.5.3.2.		
Penyertaan Modal (Investasi) Pemerintah Daerah		24.400.000.000,00	20.000.000.000,00
Pembayaran Pokok Utang		0,00	0,00
Jumlah Arus Kas Keluar		24.400.000.000,00	20.000.000.000,00
Arus Kas Bersih dari Aktivitas Pendanaan		(24.400.000.000,00)	(20.000.000.000,00)
<i>Arus Kas dari Aktivitas Transitoris</i>	5.5.4.		
<i>Arus Kas Masuk</i>	5.5.4.1.		
<i>Penerimaan PFK Tahun Berjalan :</i>			
BUD		341.357.347.651,00	121.944.379.384,00
SKPD		10.526.921.905,81	14.033.486.911,30
Puskesmas		0,00	0,00
BLUD		0,00	1.720.429.453,33
<i>Penerimaan Transitoris:</i>		0,00	
Pendapatan atas belanja yang belum dibayarkan		39.355.000,00	0,00
Kas Bendahara BOSKAB		6.488.666,20	127.705.247,20
Pengembalian Panjar Kepada PPTK		11.620.130,00	0,00
Koreksi Kas BOSNAS		5.752.835,98	12.894.408,56
Penerimaan atas Pembukaan Rekening yang telah ditutup		0,00	0,00
Penerimaan Kembali Kesalahan Pendebetan Bank		36.280.220,00	0,00
Jumlah Arus Kas Masuk		351.983.766.408,99	137.838.895.404,39
<i>Arus Kas Keluar</i>	5.5.4.2.		
<i>Pengeluaran PFK Tahun Berjalan :</i>			
BUD		341.357.347.651,00	122.524.493.763,89
SKPD		10.670.474.215,42	4.393.982.583,88
PUSKESMAS		0,00	
BLUD		0,00	1.720.429.453,33
<i>Pengeluaran Transitoris:</i>		0,00	
Pendapatan atas belanja yang Telah dibayarkan		0,00	0,00
Pengeluaran Hutang Jangka Pendek Lainnya SKPD Tahun Berjalan		9.396.412.260,38	11.955.406.999,00
Koreksi BLUD		0,00	0,00
Koreksi PMK		0,00	
Kesalahan Bank dalam melakukan debit rekening		18.000,00	36.280.220,00
Pemberian Panjar Kepada PPTK		0,00	11.620.130,00
Pengakuan atas koreksi kas PFK Puskesmas		0,00	0,10
Koreksi atas Kas Bendahara BOSKAB		127.705.247,20	0,00
Jumlah Arus Kas Keluar		361.551.957.374,00	140.642.213.150,20
Arus Kas Bersih dari Aktivitas Non Anggaran		(9.568.190.965,01)	(2.803.317.745,81)
Kenaikan / Penurunan Kas	5.5.5.	(304.863.954.096,11)	(510.909.603.460,30)
Saldo Awal Kas		1.147.505.064.436,87	1.147.505.064.436,87
Saldo Akhir Kas di BUD, BLUD DAN JKN	5.5.6.	842.641.110.340,76	636.595.460.976,57
Terdiri dari			
Kas di Kas Daerah		461.998.017.240,74	991.835.574.180,83
Kas di Bendahara Penerimaan		0,00	150.000,00
Kas di Bendahara Pengeluaran		0,00	277.126,00
Kas di BLUD		373.222.686.262,90	129.629.144.128,48
Kas di Bendahara BOS		6.911.281.174,92	15.909.465.815,11
Kas Lainnya		509.125.662,20	10.130.453.186,45
Setara Kas		0,00	0,00
TOTAL SALDO KAS	5.5.7.	842.641.110.340,76	1.147.505.064.436,87



DAFTAR ISI

BAB I – PENDAHULUAN	1
1.1. Maksud dan Tujuan Penyusunan Laporan Keuangan.....	2
1.2. Landasan Hukum Penyusunan Laporan Keuangan	2
1.3. Sistematika Penulisan Catatan Atas Laporan Keuangan	3
BAB II – EKONOMI MAKRO, KEBIJAKAN KEUANGAN, DAN PENCAPAIAN TARGET KINERJA APBD	5
2.1. Ekonomi Makro	5
2.1.1. Tingkat Kemiskinan.....	5
2.1.2. Tingkat Pengangguran Terbuka	6
2.1.3. Indek Gini (<i>Gini Ratio</i>).....	6
2.1.4. Indeks Pembangunan Manusia.....	7
2.1.5. Laju Pertumbuhan Ekonomi	8
2.1.6. Inflasi	8
2.1.7. Struktur Perekonomian Kabupaten Kutai Kartanegara	9
2.2. Kebijakan Pendapatan Daerah	10
2.3. Kebijakan Belanja Daerah.....	11
2.4. Kebijakan Pembiayaan Daerah	11
2.3. Indikator Pencapaian Target Kinerja APBD	12
BAB III - IKHTISAR PENCAPAIAN KINERJA KEUANGAN.....	14
3.1. Ikhtisar Realisasi Pencapaian Kinerja Keuangan	14
3.1.1. Pendapatan	14
3.1.2. Belanja	18
3.2. Hambatan dan Kendala dalam Pencapaian Target Kinerja Keuangan.....	21
BAB IV - KEBIJAKAN AKUNTANSI.....	23
4.1. Entitas Pelaporan.....	23
4.2. Prinsip Akuntansi Yang Mendasari Penyusunan Laporan Keuangan.....	24
4.2.1. Basis Akuntansi.....	24
4.2.2. Prinsip Nilai Historis.....	25
4.2.3. Prinsip Realisasi	25
4.2.4. Prinsip Substansi Mengungguli Bentuk Formal	25
4.2.5. Prinsip Periodisitas	26
4.2.6. Prinsip Konsistensi.....	26
4.2.7. Prinsip Pengungkapan Lengkap	26



4.2.8.	Prinsip Penyajian Wajar.....	26
4.3.	Basis Pengukuran Yang Mendasari Penyusunan Laporan Keuangan.....	26
4.3.1.	Kebijakan Akuntansi Aset.....	26
4.3.2.	Kebijakan Akuntansi Pendapatan LRA.....	47
4.3.3.	Kebijakan Akuntansi Belanja.....	47
4.3.4.	Kebijakan Akuntansi Transfer	48
4.3.5.	Kebijakan Akuntansi Pembiayaan.....	48
4.3.6.	Kebijakan Akuntansi Pendapatan – LO	49
4.3.7.	Kebijakan Akuntansi Beban.....	49
4.3.8.	Kebijakan Akuntansi Koreksi	49
4.4	Penerapan Kebijakan Akuntansi Berkaitan dengan Ketentuan yang ada dalam SAP Pemerintah Daerah.....	50
BAB V - PENJELASAN POS LAPORAN KEUANGAN		52
5.1.	Penjelasan Pos – Pos Laporan Realisasi Anggaran	52
5.1.1.	Pendapatan Daerah.....	52
5.1.2.	Belanja Daerah.....	67
5.1.3.	Surplus/(Defisit) Realisasi Anggaran.....	85
5.1.4.	Pembiayaan	85
5.1.5.	Pembiayaan Neto	86
5.1.6.	Sisa Lebih Pembiayaan APBD TA 2021 (SiLPA)	86
5.2.	Penjelasan Pos – Pos Laporan Perubahan Saldo Anggaran Lebih (LPSAL).....	90
5.2.1.	Saldo Anggaran Lebih Awal.....	90
5.2.2.	Penggunaan SAL sebagai Penerimaan Pembiayaan Tahun Berjalan.....	95
5.2.3.	Sisa Lebih/Kurang Pembiayaan Anggaran (SiLPA/SiKPA).....	95
5.2.4.	Koreksi Kesalahan Pembukuan Tahun Sebelumnya.....	96
5.2.5.	Saldo Anggaran Lebih Akhir	96
5.3.	Penjelasan Pos – Pos Neraca.....	97
5.3.1.	Aset	97
5.3.2.	Kewajiban	146
5.3.3.	Kewajiban Kontingensi.....	149
5.3.4.	Ekuitas	149
5.4.	Penjelasan Pos – Pos Laporan Operasional.....	150
5.4.1.	Pendapatan - LO	150
5.4.2.	Beban	158



5.4.3.	Surplus/Defisit Dari Operasi.....	167
5.4.4.	Surplus/Defisit Dari Kegiatan Non Operasional	167
5.4.5.	Surplus/Defisit Dari Pos Luar Biasa.....	168
5.4.6.	Surplus/Defisit-LO	169
5.5.	Penjelasan Pos – Pos Laporan Arus Kas	170
5.5.1.	Arus Kas dari Aktivitas Operasi	170
5.5.2.	Arus Kas Dari Aktivitas Investasi.....	171
5.5.3.	Arus Kas dari Aktivitas Pendanaan.....	173
5.5.4.	Arus Kas dari Aktivitas Transitoris	174
5.5.5.	Kenaikan (Penurunan) Kas	175
5.5.6.	Saldo Akhir di BUD dan BLUD.....	176
5.5.7.	Saldo Akhir Kas.....	176
5.6.	Penjelasan Pos – Pos Laporan Perubahan Ekuitas	177
5.6.1.	Ekuitas Awal.....	177
5.6.2.	Surplus/Defisit-LO.....	177
5.6.3.	Dampak Kumulatif Perubahan Kebijakan/Kesalahan Mendasar	177
5.7.	Penjelasan - Penjelasan atas Dana - Dana Non APBD Kabupaten Kutai Kartanegara.....	180
5.7.1.	Tugas Pembantuan (Dana Desa).....	180
5.7.2.	Dana Belanja Operasional Sekolah (BOSNAS)	180
5.7.3.	Bantuan Pemerintah TA 2021.....	181
BAB VI - PENJELASAN ATAS INFORMASI NON KEUANGAN.....		183
6.1.	Domisili dan Bentuk Hukum Entitas Pelaporan.....	183
6.2.	Sifat Organisasi dan Kegiatan Pokok Entitas	184
6.3.	Catatan Lainnya atas Dampak Pandemi <i>COVID-19</i>	184
BAB VII - PENUTUP.....		186



DAFTAR GAMBAR

Gambar 3 . 1 . 1 Pendapatan Daerah Pemerintah Kabupaten Kutai Kartanegara TA 2021 dan 2020 14

Gambar 3 . 1 . 2 PAD Pemerintah Kabupaten Kutai Kartanegara TA 2021 dan 2020 15

Gambar 3...1 . 3 Pendapatan Transfer Pemerintah Kabupaten Kutai Kartanegara TA 2021 dan 2020 16

Gambar 3 . 1 . 4 Pendapatan Transfer Pemerintah Pusat pada Pemerintah Kabupaten Kutai Kartanegara TA 2021 dan 2020..... 16

Gambar 3 . 1 . 5 Pendapatan Transfer Antar Daerah pada Pemerintah Kabupaten Kutai Kartanegara TA 2021 dan 2020..... 17

Gambar 3 . 1 . 6 Belanja Daerah Pemerintah Kabupaten Kutai Kartanegara TA 2021 dan 2020..... 18

Gambar 3 . 1 . 7 Belanja Operasi Pemerintah Kabupaten Kutai Kartanegara TA 2021 dan 2020..... 19

Gambar 3 . 1 . 8 Belanja Modal Pemerintah Kabupaten Kutai Kartanegara TA 2021 dan 2020..... 20



DAFTAR TABEL

Tabel 2 . 1 . 1 Persentase Penduduk Miskin Kabupaten Kutai Kartanegara	5
Tabel 2 . 1 . 2 Tingkat Kedalam Kemiskinan Kabupaten Kutai Kartanegara	6
Tabel 2 . 1 . 3 Tingkat Keparahan Kemiskinan Kabupaten Kutai Kartanegara	6
Tabel 2 . 1 . 4 Tingkat Pengangguran Terbuka Kabupaten Kutai Kartanegara.....	6
Tabel 2 . 1 . 5 Gini Ratio Kabupaten Kutai Kartanegara	7
Tabel 2 . 1 . 6 Indeks Pembangunan Manusia	7
Tabel 2 . 1 . 7 Laju Pertumbuhan Ekonomi Kabupaten Kutai Kartanegara	8
Tabel 2 . 1 . 8 Tingkat Inflasi Kabupaten Kutai Kartanegara	9
Tabel 2 . 1 . 9 PDRB Seri 2010 Atas Dasar Harga Berlaku Menurut Lapangan Usaha.....	9
Tabel 2 . 1 . 10 Rincian Realisasi Pendapatan dan Belanja	12
Tabel 4 . 3 . 1 Penyisihan Piutang Pajak Daerah	30
Tabel 4 . 3 . 2 Penyisihan Piutang Retribusi Daerah.....	30
Tabel 4 . 3 . 3 Penyisihan Piutang Lainnya.....	30
Tabel 4 . 3 . 4 Nilai Satuan Minimum Kapitalisasi	34
Tabel 4 . 3 . 5 Aset Tetap yang Mengalami Overhaul/Renovasi/Perbaikan yang Sifatnya Dapat Dikapitalisasi.....	37
Tabel 4 . 3 . 6 Masa Manfaat Aset Tetap.....	44
Tabel 5 . 1 . 1 Anggaran dan Realisasi Pendapatan Daerah.....	52
Tabel 5 . 1 . 2 Anggaran dan Realisasi Pendapatan Asli Daerah (PAD).....	52
Tabel 5 . 1 . 3 Anggaran dan Realisasi Pendapatan Pajak Daerah	53
Tabel 5 . 1 . 4 Anggaran dan Realisasi Pendapatan Pajak Retribusi Daerah.....	55
Tabel 5 . 1 . 5 Anggaran dan Realisasi Pendapatan Hasil Pengelolaan Kekayaan Daerah yang Dipisahkan.....	58
Tabel 5 . 1 . 6 Anggaran dan Realisasi Lain-lain PAD yang Sah.....	58
Tabel 5 . 1 . 7 Anggaran dan Realisasi Pendapatan Transfer.....	59
Tabel 5 . 1 . 8 Anggaran dan Realisasi Pendapatan Transfer Pemerintah Pusat	60
Tabel 5 . 1 . 9 Anggaran dan Realisasi Dana Perimbangan	60
Tabel 5 . 1 . 10 Anggaran dan Realisasi Dana Insentif Daerah (DID).....	65
Tabel 5 . 1 . 11 Anggaran dan Realisasi Pendapatan Transfer Antar Daerah	65
Tabel 5 . 1 . 12 Anggaran dan Realisasi Lain-Lain Pendapatan Daerah Yang Sah.....	66
Tabel 5 . 1 . 13 Anggaran dan Realisasi Belanja Daerah.....	67
Tabel 5 . 1 . 14 Anggaran dan Realisasi Belanja Operasi	67
Tabel 5 . 1 . 15 Anggaran dan Realisasi Belanja Pegawai	68



Tabel 5 . 1 . 16 Anggaran dan Realisasi Belanja Barang dan Jasa.....	69
Tabel 5 . 1 . 17 Realisasi Belanja Barang Pakai Habis Per OPD Tahun 2021 dan 2020..	71
Tabel 5 . 1 . 18 Anggaran dan Realisasi Belanja Hibah.....	73
Tabel 5 . 1 . 19 Anggaran dan Realisasi Belanja Hibah.....	75
Tabel 5 . 1 . 20 Anggaran dan Realisasi Belanja Bantuan Sosial.....	75
Tabel 5 . 1 . 21 Anggaran dan Realisasi Belanja Modal	76
Tabel 5 . 1 . 22 Anggaran dan Realisasi Belanja Modal Tanah	77
Tabel 5 . 1 . 23 Anggaran dan Realisasi Belanja Modal Peralatan dan Mesin.....	77
Tabel 5 . 1 . 24 Anggaran dan Realisasi Belanja Modal Gedung dan Bangunan.....	79
Tabel 5 . 1 . 25 Anggaran dan Realisasi Belanja Modal Jalan, Irigasi dan Jaringan.....	80
Tabel 5 . 1 . 26 Anggaran dan Realisasi Belanja Modal Aset Tetap Lainnya.....	81
Tabel 5 . 1 . 27 Realisasi BTT Dinas Kesehatan.....	83
Tabel 5 . 1 . 28 Realisasi BTT Badan Penanggulangan Bencana Daerah.....	83
Tabel 5 . 1 . 29 Realisasi BTT Satuan Polisi Pamong Praja.....	84
Tabel 5 . 1 . 30 Anggaran dan Realisasi Belanja Bantuan Keuangan	84
Tabel 5 . 1 . 31 Anggaran dan Realisasi Pembiayaan	85
Tabel 5 . 1 . 32 Anggaran dan Realisasi Penerimaan Pembiayaan.....	85
Tabel 5 . 1 . 33 Anggaran dan Realisasi Pembiayaan Neto	86
Tabel 5 . 1 . 34 Rincian SiLPA Tahun Anggaran 2021	86
Tabel 5 . 1 . 35 Rincian Kas di Kas Daerah.....	87
Tabel 5 . 1 . 36 Rincian Kas di BLUD.....	88
Tabel 5 . 1 . 37 Rincian Kas di Bendahara BOS.....	88
Tabel 5 . 1 . 38 Rincian Kas Lainnya.....	89
Tabel 5 . 1 . 39 Rincian Utang Perhitungan Pihak Ketiga (PFK).....	89
Tabel 5 . 2 . 1 Rincian Laporan Perubahan SAL	90
Tabel 5 . 2 . 2 Rincian Saldo Anggaran Lebih Awal	90
Tabel 5 . 2 . 3 Rincian Kas di Kas Daerah.....	91
Tabel 5 . 2 . 4 Rincian Kas di Bendahara Pengeluaran	92
Tabel 5 . 2 . 5 Rincian Kas di BLUD.....	92
Tabel 5 . 2 . 6 Rincian Kas di Bendahara BOS.....	93
Tabel 5 . 2 . 7 Rincian Kas Lainnya	93
Tabel 5 . 2 . 8 Rincian Utang Perhitungan Pihak Ketiga (PFK)	94
Tabel 5 . 2 . 9 Rincian Utang Jangka Pendek Lainnya	94
Tabel 5 . 2 . 10 Rincian Sisa Lebih/Kurang Pembiayaan Anggaran (SiLPA/SiKPA).....	95
Tabel 5 . 2 . 11 Rincian Saldo Anggaran Lebih Akhir.....	96




Tabel 5 . 3 . 1 Perbandingan Nilai Aset.....	97
Tabel 5 . 3 . 2 Rincian Aset	97
Tabel 5 . 3 . 3 Rincian Aset Lancar	97
Tabel 5 . 3 . 4 Rincian Kas di Kas Daerah.....	98
Tabel 5 . 3 . 5 Rincian Kas di BLUD.....	100
Tabel 5 . 3 . 6 Rincian Kas di Bendahara BOS.....	101
Tabel 5 . 3 . 7 Rincian Kas Lainnya.....	101
Tabel 5 . 3 . 8 Rincian Piutang Pendapatan	102
Tabel 5 . 3 . 9 Rincian Piutang Pajak Daerah	102
Tabel 5 . 3 . 10 Rincian Piutang Retribusi	103
Tabel 5 . 3 . 11 Rincian Piutang Lain-lain PAD yang Sah.....	104
Tabel 5 . 3 . 12 Rincian Piutang BLUD.....	104
Tabel 5 . 3 . 13 Rincian Piutang Transfer Pemerintah Daerah Lainnya.....	105
Tabel 5 . 3 . 14 Rincian Piutang Lainnya.....	105
Tabel 5 . 3 . 15 Rincian Penyisihan Piutang	106
Tabel 5 . 3 . 16 Rincian Beban Dibayar Dimuka.....	107
Tabel 5 . 3 . 17 Rincian Persediaan.....	108
Tabel 5 . 3 . 18 Rincian Investasi Jangka Panjang.....	110
Tabel 5 . 3 . 19 Rincian Investasi Jangka Panjang Non Permanen	110
Tabel 5 . 3 . 20 Rincian Investasi Jangka Panjang Permanen.....	113
Tabel 5 . 3 . 21 Rincian Ekuitas PDAM Tirta Mahakam	114
Tabel 5 . 3 . 22 Data Aset yang diserahkan ke PDAM.....	115
Tabel 5 . 3 . 23 Rincian Aset Tetap	120
Tabel 5 . 3 . 24 Mutasi Aset Tetap – Tanah.....	120
Tabel 5 . 3 . 25 Mutasi Aset Tetap – Peralatan dan Mesin.....	122
Tabel 5 . 3 . 26 Mutasi Masuk dan Keluar dari OPD.....	123
Tabel 5 . 3 . 27 Reklasifikasi ke Aset dibawah Kapitalisasi	125
Tabel 5 . 3 . 28 Mutasi Aset Tetap – Gedung dan Bangunan.....	126
Tabel 5 . 3 . 29 Mutasi Aset Tetap - Jalan, Irigasi, dan Jaringan	131
Tabel 5 . 3 . 30 Mutasi Aset Tetap – Aset Tetap Lainnya.....	133
Tabel 5 . 3 . 31 Mutasi Aset Tetap – Konstruksi Dalam Pengerjaan	135
Tabel 5 . 3 . 32 Mutasi Aset Lainnya.....	138
Tabel 5 . 3 . 33 Mutasi Tagihan Jangka Panjang	138
Tabel 5 . 3 . 34 Rincian Kemitraan dengan Pihak Ketiga.....	139
Tabel 5 . 3 . 35 Rincian Aset Tak Berwujud.....	140



Tabel 5 . 3 . 36 Rincian Aset Lain-lain.....	142
Tabel 5 . 3 . 37 Rincian Akumulasi Amortisasi Aset Tidak Berwujud	145
Tabel 5 . 3 . 38 Rincian Kewajiban Jangka Pendek.....	146
Tabel 5 . 3 . 39 Rincian Utang Perhitungan Pihak Ketiga (PFK).....	147
Tabel 5 . 3 . 40 Rincian Pendapatan Diterima Dimuka.....	147
Tabel 5 . 3 . 41 Rincian Utang Belanja.....	147
Tabel 5 . 3 . 42 Rincian Utang Jangka Pendek Lainnya	148
Tabel 5 . 4 . 1 Rincian Pendapatan – LO.....	150
Tabel 5 . 4 . 2 Rincian Pendapatan Asli Daerah (PAD) – LO.....	150
Tabel 5 . 4 . 3 Rincian Pendapatan Pajak Daerah – LO.....	151
Tabel 5 . 4 . 4 Rincian Pendapatan Retribusi Daerah – LO.....	152
Tabel 5 . 4 . 5 Rincian OPD Pemungut Retribusi Daerah.....	153
Tabel 5 . 4 . 7 Rincian Lain-lain PAD yang Sah – LO	154
Tabel 5 . 4 . 8 Rincian Pendapatan Transfer – LO.....	155
Tabel 5 . 4 . 9 Rincian Pendapatan Transfer Pemerintah Pusat –LO	156
Tabel 5 . 4 . 10 Rincian Pendapatan Transfer Antar Daerah – LO	156
Tabel 5 . 4 . 11 Rincian Lain-Lain Pendapatan Daerah Yang Sah - LO	157
Tabel 5 . 4 . 12 Rincian Beban Operasi	158
Tabel 5 . 4 . 13 Rincian Beban Pegawai	159
Tabel 5 . 4 . 14 Rincian Beban Persediaan.....	160
Tabel 5 . 4 . 15 Rincian Beban Jasa.....	161
Tabel 5 . 4 . 16 Rincian Beban Pemeliharaan	162
Tabel 5 . 4 . 17 Rincian Beban Perjalanan Dinas.....	162
Tabel 5 . 4 . 18 Rincian Beban Hibah.....	163
Tabel 5 . 4 . 19 Rincian Beban Hibah Bantuan kepada Partai Politik.....	164
Tabel 5 . 4 . 20 Rincian Beban Bantuan Sosial.....	165
Tabel 5 . 4 . 21 Rincian Beban Penyisihan Piutang	165
Tabel 5 . 4 . 22 Rincian Beban Penyusutan dan Amortisasi	166
Tabel 5 . 4 . 23 Rincian Beban Bantuan Transfer.....	166
Tabel 5 . 4 . 24 Rincian Kegiatan Non Operasional.....	168
Tabel 5 . 5 . 1 Rincian Arus Kas dari Aktivitas Operasi.....	170
Tabel 5 . 5 . 2 Rincian Aktivitas Operasi Arus Kas Masuk	170
Tabel 5 . 5 . 3 Rincian Aktivitas Operasi Arus Kas Keluar.....	171
Tabel 5 . 5 . 4 Rincian Arus Kas dari Aktivitas Investasi	172



Tabel 5 . 5 . 5 Rincian Aktivitas Investasi Arus Kas Masuk	172
Tabel 5 . 5 . 6 Rincian Aktivitas Investasi Arus Kas Keluar.....	173
Tabel 5 . 5 . 7 Rincian Arus Kas dari Aktivitas Pendanaan	173
Tabel 5 . 5 . 8 Rincian Aktivitas Pendanaan Arus Kas Masuk	173
Tabel 5 . 5 . 9 Rincian Aktivitas Pendanaan Arus Kas Keluar.....	174
Tabel 5 . 5 . 10 Rincian Arus Kas dari Aktivitas Transitoris	174
Tabel 5 . 5 . 11 Rincian Aktivitas Transitoris Arus Kas Masuk.....	174
Tabel 5 . 5 . 12 Rincian Aktivitas Transitoris Arus Kas Keluar.....	175
Tabel 5 . 5 . 13 Rincian Kenaikan (Penurunan) Kas.....	175
Tabel 5 . 5 . 14 Rincian Saldo Kas di BUD dan BLUD	176
Tabel 5 . 5 . 15 Rincian Saldo Akhir Kas di BUD dan BLUD.....	176
Tabel 5 . 6 . 1 Perbandingan Nilai Ekuitas	177
Tabel 5 . 6 . 2 Koreksi Ekuitas	177
Tabel 5 . 7 . 1 Rincian SP2B BOSNAS Tahun 2021	180
Tabel 5 . 7 . 2 Rincian Bantuan TIK Tahun 2021	181
Tabel 5 . 7 . 3 Daftar Sekolah Penerima Bantuan Pemerintah Tahun 2021	181



**CATATAN ATAS LAPORAN KEUANGAN
TAHUN ANGGARAN 2021
BAB I – PENDAHULUAN**

Undang-Undang (UU) Nomor 23 Tahun 2014 tentang Pemerintahan Daerah dan UU Nomor 33 Tahun 2004 tentang Perimbangan Keuangan antara Pemerintah Pusat dan Pemerintah Daerah, telah menetapkan pembagian kewenangan (*power sharing*) dan pembagian keuangan (*financial sharing*) antara Pemerintah Pusat dan Pemerintah Daerah. Setiap Pemerintah Daerah diberikan kebebasan dan kewenangan penuh untuk melaksanakan dan mengelola kegiatan pemerintahan secara mandiri, dengan tujuan untuk meningkatkan pemerataan pembangunan di segala bidang secara merata.

Menyadari hal tersebut, Pemerintah Kabupaten Kutai Kartanegara bersama-sama dengan Dewan Perwakilan Rakyat Daerah (DPRD) menetapkan Anggaran Pendapatan dan Belanja Daerah (APBD) Kabupaten Kutai Kartanegara Tahun Anggaran (TA) 2021, sebagai alat akuntabilitas kepada publik dan manajemen pemerintahan, agar tercapainya visi Pemerintah Kabupaten Kutai Kartanegara yakni:

**“Menuju Terwujudnya Masyarakat Kutai Kartanegara yang
Sejahtera dan Berkeadilan”**

Dengan adanya reformasi di bidang keuangan daerah, yang ditandai dengan lahirnya UU Nomor 17 Tahun 2003 tentang Keuangan Negara dan UU Nomor 1 Tahun 2004 tentang Perbendaharaan Negara, Pemerintah Kabupaten Kutai Kartanegara telah berusaha menerapkan ketentuan-ketentuan terbaru dalam pengelolaan keuangan daerah. Lebih lanjut, dalam TA 2021, Pemerintah Kabupaten Kutai Kartanegara telah mengimplementasikan Peraturan Menteri Dalam Negeri Nomor 13 Tahun 2006 tentang Pedoman Pengelolaan Keuangan Daerah dan Peraturan Menteri Dalam Negeri Nomor 21 Tahun 2011 tentang Perubahan Kedua atas Peraturan Menteri Dalam Negeri Nomor 13 Tahun 2006, yang merupakan pedoman teknis dalam rangka implementasi Peraturan Pemerintah Nomor 58 Tahun 2005 tentang Pengelolaan Keuangan Daerah.

Laporan Keuangan Pemerintah Daerah (LKPD) Kabupaten Kutai Kartanegara Berbasis Akrual TA 2021 disusun dan disajikan dengan berpedoman pada Peraturan Bupati Kutai Kartanegara Nomor 16 Tahun 2014 tentang Kebijakan Akuntansi Pemerintah Kabupaten Kutai Kartanegara beserta perubahannya yang terdiri dari:

- a. Laporan Realisasi Anggaran (LRA);
- b. Laporan Perubahan Sisa Anggaran Lebih (LPSAL);
- c. Neraca;
- d. Laporan Operasional (LO);
- e. Laporan Perubahan Ekuitas (LPE);
- f. Laporan Arus Kas (LAK); dan



g. Catatan atas Laporan Keuangan (CaLK).

1.1. Maksud dan Tujuan Penyusunan Laporan Keuangan

Pelaporan keuangan pemerintah daerah menyajikan informasi yang bermanfaat bagi para pengguna laporan dalam menilai akuntabilitas dan membuat keputusan baik keputusan ekonomi, sosial maupun politik dengan:

- a. menyediakan informasi mengenai apakah penerimaan periode berjalan cukup untuk membiayai seluruh pengeluaran;
- b. menyediakan informasi mengenai apakah cara memperoleh sumber daya ekonomi dan alokasinya telah sesuai dengan anggaran yang ditetapkan dan peraturan perundang-undangan;
- c. menyediakan informasi mengenai jumlah sumber daya ekonomi yang digunakan dalam kegiatan pemerintah daerah serta hasil-hasil yang telah dicapai;
- d. menyediakan informasi mengenai bagaimana pemerintah daerah mendanai seluruh kegiatannya dan mencukupi kebutuhan kasnya;
- e. menyediakan informasi mengenai posisi keuangan dan kondisi pemerintah daerah berkaitan dengan sumber-sumber penerimaannya, baik jangka pendek maupun jangka panjang, termasuk yang berasal dari pungutan pajak dan pinjaman; dan
- f. menyediakan informasi mengenai perubahan posisi keuangan pemerintah daerah, apakah mengalami kenaikan atau penurunan, sebagai akibat kegiatan yang dilakukan selama periode pelaporan.

1.2. Landasan Hukum Penyusunan Laporan Keuangan

Landasan hukum penyusunan Laporan Keuangan Tahun 2021 berdasar pada peraturan perundang-undangan sebagai berikut:

- a. Undang-Undang Nomor 17 Tahun 2003 tentang Keuangan Negara;
- b. Undang-Undang Nomor 1 Tahun 2004 tentang Perbendaharaan Negara;
- c. Undang-Undang Nomor 33 Tahun 2004 tentang Perimbangan Keuangan antara Pemerintah Pusat dan Pemerintah Daerah sebagai pengganti Undang-Undang Nomor 25 Tahun 1999 tentang Perimbangan Keuangan antara Pemerintah Pusat dan Pemerintah Daerah;
- d. Undang-Undang Nomor 23 Tahun 2014 tentang Pemerintahan Daerah sebagai pengganti Undang-Undang Nomor 32 Tahun 2004 tentang Pemerintah Daerah;
- e. Peraturan Pemerintah Nomor 58 Tahun 2005 tentang Pengelolaan Keuangan Daerah;
- f. Peraturan Pemerintah Nomor 71 Tahun 2010 tentang Standar Akuntansi Pemerintah (SAP);
- g. Peraturan Menteri Dalam Negeri Nomor 5 Tahun 1997 tentang Tuntutan Perbendaharaan dan Tuntutan Ganti Rugi Keuangan dan Barang Daerah;
- h. Peraturan Menteri Dalam Negeri Nomor 13 tahun 2006 tentang Pedoman Pengelolaan Keuangan Daerah;
- i. Peraturan Menteri Dalam Negeri Nomor 21 Tahun 2011 tentang Perubahan Kedua atas Peraturan Menteri Dalam Negeri Nomor 13 Tahun 2006 tentang Pedoman Pengelolaan Keuangan Daerah;



- j. Peraturan Menteri Dalam Negeri Nomor 64 Tahun 2014 tentang Penerapan Standar Akuntansi Pemerintah Berbasis Akrual pada Pemerintah Daerah;
- k. Keputusan Menteri Dalam Negeri Nomor 29 Tahun 2002 tentang Pedoman Pengurusan, Pertanggungjawaban dan Pengawasan Keuangan Daerah serta Tata Cara Penyusunan Anggaran Pendapatan dan Belanja Daerah, Pelaksanaan Tata Usaha Keuangan Daerah dan Penyusunan Perhitungan Anggaran Pendapatan dan Belanja Daerah;
- l. Peraturan Daerah Kabupaten Kutai Kartanegara Nomor 16 Tahun 2010 tentang Pokok-Pokok Pengelolaan Keuangan Daerah;
- m. Peraturan Bupati Kutai Kartanegara Nomor 16 Tahun 2014 tentang Kebijakan Akuntansi Pemerintah Kabupaten Kutai Kartanegara beserta perubahannya;
- n. Peraturan Bupati Kutai Kartanegara Nomor 37 Tahun 2014 tentang Sistem Akuntansi Pemerintah Daerah Kabupaten Kutai Kartanegara;
- o. Peraturan Daerah Kabupaten Kutai Kartanegara Nomor 8 Tahun 2020 tentang Anggaran Pendapatan dan Belanja Daerah Kabupaten Kutai Kartanegara Tahun Anggaran 2021;
- p. Peraturan Daerah Kabupaten Kutai Kartanegara Nomor 8 Tahun 2021 tentang Perubahan Anggaran Pendapatan dan Belanja Daerah Kabupaten Kutai Kartanegara Tahun Anggaran 2021;
- q. Peraturan Bupati Kabupaten Kutai Kartanegara Nomor 78 Tahun 2020 tentang Penjabaran Anggaran Pendapatan dan Belanja Daerah Kabupaten Kutai Kartanegara Tahun Anggaran 2021; dan
- r. Peraturan Bupati Kabupaten Kutai Kartanegara Nomor 51 Tahun 2021 tentang Penjabaran Perubahan Anggaran Pendapatan dan Belanja Daerah Kabupaten Kutai Kartanegara Tahun Anggaran 2021.

1.3. Sistematika Penulisan Catatan Atas Laporan Keuangan

CaLK LKPD Kabupaten Kutai Kartanegara Berbasis Akrual tahun 2021 disusun dengan sistematika sebagai berikut.

BAB I Pendahuluan

- 1.1 Maksud dan tujuan penyusunan laporan keuangan
- 1.2 Landasan hukum penyusunan laporan keuangan
- 1.3 Sistematika penulisan catatan atas laporan keuangan

BAB II Ekonomi Makro, Kebijakan Keuangan dan Pencapaian Target Kinerja APBD

- 2.1 Ekonomi Makro/Ekonomi Regional
- 2.2 Kebijakan keuangan
- 2.3 Indikator pencapaian target kinerja APBD



BAB III Ikhtisar Pencapaian Kinerja Keuangan

- 3.1 Ikhtisar realisasi pencapaian target kinerja keuangan
- Hambatan dan kendala yang ada dalam pencapaian target yang
- 3.2 telah ditetapkan

BAB IV Kebijakan Akuntansi

- 4.1 Entitas pelaporan
- 4.2 Basis akuntansi yang mendasari penyusunan laporan keuangan
- 4.3 Basis pengukuran yang mendasari penyusunan laporan keuangan
- Penerapan kebijakan akuntansi berkaitan dengan ketentuan yang
- 4.4 ada dalam SAP
- 4.5 Kebijakan akuntansi tertentu

BAB V Penjelasan Pos-pos Laporan Keuangan

- 5.1 Laporan Realisasi Anggaran (LRA);
- 5.2 Laporan Perubahan Saldo Anggaran Lebih (LPSAL);
- 5.3 Neraca;
- 5.4 Laporan Operasional (LO);
- 5.5 Laporan Arus Kas (LAK); dan
- 5.6 Laporan Perubahan Ekuitas (LPE).

BAB VI Penjelasan atas Informasi-informasi Non Keuangan

BAB VII Penutup



BAB II – EKONOMI MAKRO, KEBIJAKAN KEUANGAN, DAN PENCAPAIAN TARGET KINERJA APBD

2.1. Ekonomi Makro

Ekonomi makro merupakan gambaran perubahan ekonomi yang mempengaruhi masyarakat, perusahaan dan pasar. Ekonomi makro dapat difungsikan sebagai alat bagi pemerintah daerah untuk menentukan dan mengevaluasi arah kebijakan dalam mengalokasikan sumber daya ekonomi dan target pembangunan daerah dalam rangka meningkatkan ekonomi dan kesejahteraan masyarakat.

Asumsi makro ekonomi yang digunakan dalam penyusunan Perubahan APBD TA 2021 mengacu pada indikator sosial ekonomi pemerintah daerah tahun 2021 atau tahun sebelumnya menurut data Badan Pusat Statistik (BPS) Kabupaten Kutai Kartanegara, yaitu (minimal):

- Tingkat Kemiskinan sebesar 7,99 %;
- Tingkat Pengangguran Terbuka sebesar 5,66 %;
- Gini Ratio sebesar 0,29% (tahun 2020);
- Indeks Pembangunan Manusia sebesar 74,06%;
- Laju Pertumbuhan Ekonomi (LPE) sebesar 4,44% (tahun 2020);
- Tingkat Inflasi sebesar 1,33% (tahun 2020); dan
- Produk Domestik Regional Bruto Atas Dasar Harga Berlaku (PDRB ADHB) sebesar Rp149.057.816.500.000,00 (tahun 2020).

2.1.1. Tingkat Kemiskinan

Penduduk miskin dihitung berdasarkan garis kemiskinan. Garis kemiskinan adalah nilai rupiah pengeluaran per kapita setiap bulan untuk memenuhi standar minimum kebutuhan-kebutuhan konsumsi pangan dan Non pangan yang dibutuhkan oleh individu untuk hidup layak. Penduduk miskin adalah penduduk yang memiliki rata-rata pengeluaran per kapita per bulan dibawah garis kemiskinan dalam persentase penduduk miskin Kabupaten Kutai Kartanegara periode tertentu. Persentase penduduk miskin Kabupaten Kutai Kartanegara dapat dilihat pada tabel berikut.

Tabel 2 . 1 . 1 Persentase Penduduk Miskin Kabupaten Kutai Kartanegara

No	Tingkat Kemiskinan	Tahun 2020	Tahun 2021	Naik/turun
1	Kab/Kota (%)	7,31	7,99	0,68
2	Kab/Kota (Ribuan Orang)	58,42	62,36	3,94
3	Provinsi (%)	6,10	6,54	0,44
4	Nasional (%)	7,07	6,49	-0,58

Sumber Dokumen: BPS Kabupaten Kutai Kartanegara

Persentase penduduk miskin Kabupaten Kutai Kartanegara pada tahun 2021 sebesar 7,99 persen mengalami kenaikan dibanding tahun 2020 persentase penduduk miskin sebesar 7,31 persen. Persentase penduduk miskin Kabupaten Kutai Kartanegara masih di atas provinsi dan nasional, maka dalam perencanaan penganggaran tahun mendatang harus mendapat prioritas untuk menekan angka kemiskinan.

Kedalaman kemiskinan menggambarkan ukuran rata-rata kesenjangan pengeluaran masing-masing penduduk miskin terhadap garis kemiskinan. Sedangkan keparahan



kemiskinan adalah seberapa jauh jarak pengeluaran orang termiskin di satu wilayah tertentu relatif terhadap pengeluaran rata-rata kelompok miskin di daerah bersangkutan. Semakin tinggi nilai indeks, semakin jauh rata-rata pengeluaran penduduk dari garis kemiskinan. Tingkat kedalaman kemiskinan di Kabupaten Kutai Kartanegara dapat dilihat pada tabel 2.1.2.

Tabel 2 . 1 . 2 Tingkat Kedalaman Kemiskinan Kabupaten Kutai Kartanegara

No	Uraian	Tahun 2020	Tahun 2021	Naik/Turun
1	Tingkat Kedalaman Kemiskinan Kab/Kota	0,91	1,22	0,31
2	Tingkat Kedalaman Kemiskinan Provinsi	1,02	1,22	0,2
3	Tingkat Kedalaman Kemiskinan Nasional	1,61	1,71	0,1

Sumber Dokumen: BPS Kabupaten Kutai Kartanegara

Keparahan kemiskinan memberikan gambaran mengenai penyebaran pengeluaran di antara penduduk miskin. Semakin tinggi nilai indeks, semakin tinggi ketimpangan pengeluaran di antara penduduk miskin. Tingkat keparahan kemiskinan di Kabupaten Kutai Kartanegara dapat dilihat pada tabel 2.1.3.

Tabel 2 . 1 . 3 Tingkat Keparahannya Kemiskinan Kabupaten Kutai Kartanegara

No	Uraian	Tahun 2020	Tahun 2021	Naik/Turun
1	Tingkat Keparahannya Kemiskinan Kab/Kota	0,16	0,37	0,21
2	Tingkat Keparahannya Kemiskinan Provinsi	0,24	0,34	0,1
3	Tingkat Keparahannya Kemiskinan Nasional	0,38	0,42	0,04

Sumber Dokumen: BPS Kabupaten Kutai Kartanegara

2.1.2. Tingkat Pengangguran Terbuka

TPT (Tingkat Pengangguran Terbuka) adalah persentase jumlah pengangguran terhadap jumlah angkatan kerja. Penganggur terbuka, terdiri dari: (i) mereka yang tak punya pekerjaan dan mencari pekerjaan, (ii) mereka yang tak punya pekerjaan dan mempersiapkan usaha, (iii) mereka yang tak punya pekerjaan dan tidak mencari pekerjaan, karena merasa tidak mungkin mendapatkan pekerjaan, dan (iv) mereka yang sudah punya pekerjaan, tetapi belum mulai bekerja.

Sesuai dengan data pada BPS Kabupaten Kutai Kartanegara Tingkat Pengangguran Terbuka Kabupaten Kutai Kartanegara tahun 2021 adalah sebesar 5,66%, sebagaimana dijelaskan tabel di bawah ini.

Tabel 2 . 1 . 4 Tingkat Pengangguran Terbuka Kabupaten Kutai Kartanegara

No	Uraian	Tahun 2020	Tahun 2021	Naik/Turun (%)
1	Tingkat Pengangguran Terbuka Kab/Kota (%)	5,70	5,66	-0,04
2	Tingkat Pengangguran Provinsi (%)	6,87	6,83	-0,04
3	Tingkat Pengangguran Nasional (%)	7,07	6,49	-0,58

2.1.3. Indek Gini (*Gini Ratio*)

Indek Gini atau *Gini Ratio* adalah merupakan alat analisis yang digunakan untuk menghitung atau mengukur distribusi pendapatan masyarakat suatu negara atau daerah tertentu pada suatu periode tertentu. Ini didasarkan pada kurva Lorenz, yaitu sebuah kurva pengeluaran kumulatif yang membandingkan distribusi dari suatu nilai



pengeluaran konsumsi dengan distribusi *uniform* yang mewakili persentase kumulatif penduduk. Nilai dari Indek Gini berkisar antara 0 dan 1 dimana:

- a. Indek Gini sama dengan 0, menunjukkan distribusi pendapatan merata sempurna/mutlak, dimana setiap golongan penduduk menerima bagian pendapatan yang sama; dan
- b. Indek Gini sama dengan 1, artinya distribusi pendapatan tidak merata mutlak/timpang, dimana bagian pendapatan hanya dinikmati satu golongan tertentu saja.

Sesuai dengan data pada BPS Kabupaten Kutai Kartanegara realisasi pencapaian *Gini Ratio* Kabupaten Kutai Kartanegara tahun 2020 sebesar 0,294 poin, sebagaimana dijelaskan tabel di bawah ini.

Tabel 2 . 1 . 5 Gini Ratio Kabupaten Kutai Kartanegara

No	Tingkat Kemiskinan	Tahun 2020	Tahun 2021	Naik/turun (%)
1	Tingkat Kab/Kota	0,294	n/a	n/a
2	Tingkat Provinsi	0,328 (Maret) 0,335 (Sept)	0,334 (Maret) 0,331 (Sept)	0,006 (Maret) -0,004 (Sept)
3	Tingkat Nasional	0,381 (Maret) 0,385 (Sept)	0,384 (Maret) 0,381 (Sept)	0,003 (Maret) -0,004 (Sept)

Sumber Dokumen: BPS Kabupaten Kutai Kartanegara

2.1.4. Indeks Pembangunan Manusia

Indeks Pembangunan Manusia (IPM) merupakan indikator untuk mengukur keberhasilan dalam upaya membangun kualitas hidup manusia. IPM menjelaskan bagaimana penduduk dapat mengakses hasil pembangunan dalam memperoleh pendapatan, kesehatan, dan pendidikan. IPM dibentuk oleh tiga dimensi dasar yaitu harapan hidup/umur panjang dan sehat (*a long and healthy life*), pengetahuan (*knowledge*), dan standar hidup layak (*decent standart of living*). Sesuai dengan *United Nations Development Programme* (UNDP) indeks tersebut dikategorikan menjadi empat, yaitu:

- a. Rendah (<60);
- b. Sedang ($60 \leq IPM < 70$);
- c. Tinggi ($70 \leq IPM < 80$); dan
- d. Sangat Tinggi (>80).


Sesuai dengan data pada BPS Kabupaten Kutai Kartanegara realisasi pencapaian IPM Kabupaten Kutai Kartanegara tahun 2021 adalah sebesar 74,06 poin dengan kategori tinggi sebagaimana dijelaskan dalam tabel di bawah ini.

Tabel 2 . 1 . 6 Indeks Pembangunan Manusia

No	IPM (Tingkat)	Tahun 2020	Tahun 2021	Naik/turun
1	Kabupaten/Kota	73,59	74,06	0,47
2	Provinsi	76,24	76,88	0,64
3	Indonesia/Nasional	71,94	72,29	0,35

Sumber Dokumen BPS Kabupaten Kutai Kartanegara

Realisasi pencapaian IPM Kabupaten Kutai Kartanegara tahun 2021 adalah sebesar 74,06 poin, dibandingkan tahun 2020 sebesar 73,59 poin mengalami kenaikan sebesar 0,47 poin. Peningkatan IPM tersebut disebabkan meningkatnya umur Angka Harapan Hidup (AHH) dan/atau Harapan Lama Sekolah (HLS), Rata-rata Lama



Sekolah (RLS) dan/atau standar hidup yang berkaitan dengan Pendapatan Nasional Bruto (PNB) per kapita. Umur harapan hidup saat lahir mencapai 72,64 tahun pada tahun 2021, lebih lama 0,3 tahun dibandingkan dengan mereka yang lahir pada tahun sebelumnya. Kemudian, rata-rata lama sekolah selama 9,23 tahun dengan harapan lama sekolah 13,60 tahun. Sementara, Standar Hidup, PNB per kapita per tahun sebesar Rp11.049.000,00 atau meningkat Rp328.000,00 dibandingkan tahun sebelumnya.

2.1.5. Laju Pertumbuhan Ekonomi

Pertumbuhan ekonomi adalah salah satu indikator yang dapat digunakan untuk mengevaluasi keberhasilan pembangunan ekonomi suatu wilayah. Pertumbuhan ekonomi suatu wilayah menggambarkan sejauh mana aktivitas perekonomian suatu wilayah dalam menghasilkan tambahan pendapatan masyarakat pada periode tertentu. Pertumbuhan ekonomi dihitung berdasarkan Pendapatan Domestik Regional Bruto (PDRB) atas dasar harga konstan 2010. Laju pertumbuhan ekonomi sampai dengan Tahun 2020 dapat dilihat pada tabel berikut.

Tabel 2 . 1 . 7 Laju Pertumbuhan Ekonomi Kabupaten Kutai Kartanegara


No	Uraian	Kabupaten/Kota				Provinsi
		Tahun 2017	Tahun 2018	Tahun 2019	Tahun 2020	Tahun 2020
1	PDRB (harga konstan 2010) (juta Rp)	118.943.986,8	121.509.479,3	126.160.167,1	120.556.603,4	472,86 T
2	Laju Pertumbuhan Ekonomi (%)	1,63	2,16	3,83	-4,44	-2,85

Sumber Dokumen: BPS Kabupaten Kutai Kartanegara

Pada periode tahun 2017 s.d. 2020, pertumbuhan perkonomian berkisar antara -4,44 hingga 3,83 dan pada kurun waktu tahun 2019 s.d. 2020 dalam skala provinsi laju pertumbuhan Kabupaten Kutai Kartanegara menempati urutan 1 (satu) dari laju pertumbuhan kota atau kabupaten lain dalam wilayah Provinsi Kalimantan Timur. Pada tahun 2016 skala nasional laju pertumbuhan ekonomi Kabupaten Kutai Kartanegara menempati urutan 13 dari laju pertumbuhan di wilayah Indonesia. Sedangkan untuk peringkat laju pertumbuhan Kabupaten Kutai Kartanegara tahun 2021 belum bisa disajikan.

2.1.6. Inflasi

Inflasi merupakan salah satu indikator ekonomi yang mengukur fluktuasi harga beberapa komoditas pokok yang menyangkut kebutuhan hidup masyarakat. Inflasi yang terlalu tinggi merupakan gejala buruk bagi suatu perekonomian namun apabila besaran inflasi dapat dikendalikan melalui berbagai kebijakan harga serta distribusi barang dan jasa maka inflasi dapat menjadi pendorong bagi pembangunan. Berdasarkan sifatnya, inflasi terbagi empat kategori yang meliputi: (i) inflasi ringan (*creeping inflation*) dengan laju kurang dari 10% dalam satu tahun, (ii) inflasi sedang (*galloping inflation*), yakni inflasi dengan laju berkisar antara 10-30% setahun, (iii) inflasi berat (*high inflation*), yakni inflasi dengan laju dari 30-100% setahun. Pada tingkat ini, harga kebutuhan masyarakat naik secara signifikan dan sulit dikendalikan, dan (iv) hiperinflasi (*hyper inflation*), yakni inflasi yang sangat dirasakan pengaruhnya karena terjadi secara besar-besaran dan mencapai lebih dari 100% setahun.



Sesuai dengan data pada BPS Kabupaten Kutai Kartanegara, tingkat inflasi Kabupaten Kutai Kartanegara tahun 2020 adalah sebesar -2,06, yang termasuk dalam kategori ringan, sebagaimana dijelaskan dalam tabel di bawah ini.

Tabel 2 . 1 . 8 Tingkat Inflasi Kabupaten Kutai Kartanegara

No	Uraian	Tahun 2019	Tahun 2020	Naik/Turun
1	Tingkat Inflasi Kab/Kota (%)	2,06	1,33	-0,73
2	Tingkat Inflasi Provinsi (%)	0,40	0,25	-0,15
3	Tingkat inflasi Nasional (%)	0,34	0,45	0,11

Sumber Dokumen: BPS Kabupaten Kutai Kartanegara

2.1.7. Struktur Perekonomian Kabupaten Kutai Kartanegara

Struktur perekonomian Kabupaten Kutai Kartanegara dalam menunjang PDRB dapat dilihat pada tabel di bawah ini.

Tabel 2 . 1 . 9 PDRB Seri 2010 Atas Dasar Harga Berlaku Menurut Lapangan Usaha

Dalam Jutaan Rupiah

No	Uraian	Tahun 2016	Tahun 2017	Tahun 2018	Tahun 2019	Tahun 2020
1	Pertanian, Kehutanan, dan perikanan	16.234.042,40	19,230,813.2	20,895,250.1	21,723,167.3	22,238,238.9
2	Pertambangan dan Penggalian	82.679.601,4	97,861,342.3	105,847,128.6	102,487,974.5	89,150,211.7
3	Industri Pengolahan	4.981.306,5	6,116,659.1	6,603,247.6	6,903,536.3	6,688,340.4
4	Pengadaan Listrik dan Gas	47.413,5	66,249.2	76,844.9	85,430.9	96,001.5
5	Pengadaan Air, Pengolahan Sampah, Limbah dan	41.820,8	47,335.6	50,084.1	53,791.9	56,252.3
6	Konstruksi	10.516.765,1	11,268,754.5	12,375,009.0	13,247,951.6	12,761,134.8
7	Perdagangan besar dan Eceran	4.776.949,5	5,252,409.4	5,816,262.3	6,348,822.7	6,455,342.3
8	Transportasi dan Pergudangan	1.327.777,7	1,446,932.8	1,595,191.5	1,747,293.3	1,783,413.1
9	Penyediaan Akomodasi dan Makan Minum	335.871,1	407,157.0	470,834.2	529,990.4	527,175.5
10	Informasi dan Komunikasi	874.655,1	957,836.5	1,060,573.6	1,176,690.3	1,279,446.0
11	Jasa Keuangan dan Asuransi	425.203,3	442,656.2	496,753.7	539,123.5	561,690.6
12	Real Estate	708.038,3	700,614.1	747,205.8	784,380.3	792,017.1
13	Jasa Perusahaan	45.865,9	45,486.3	50,572.9	53,348.0	52,449.6
14	Administrasi Pemerintahan, Pertahanan dan	2.338.292,2	2,460,862.2	2,539,683.4	2,706,469.4	2,620,977.8
15	Jasa Pendidikan	1.436.503,8	1,671,222.4	1,840,655.9	1,981,065.4	2,021,986.1
16	Jasa Kesehatan dan Kegiatan Sosial	803.479,3	916,349.9	1,075,576.0	1,227,880.8	1,553,438.2
17	Jasa Lainnya.	257.728,7	327,319.0	379,512.3	425,671.1	419,700.5
Jumlah	Produk Domestik Regional Bruto (PDRB)	127.869.342,8	149,220,000.0	161,920,385.8	162,022,587.6	149,057,816.5
	Produk Domestik Regional Bruto tanpa Migas	86.028.242,8	104,342,549.6	115,398,548.3	118,910,307.4	114,016,602.1
	PDRB Provinsi	508.880.236,5	591,903,487.0	635,498,679.80	652,158,057,40	607,320,779.278
	PDRB Nasional					10.722.442,70 Milyar
	Peringkat Provinsi	1	1	1	1	1

Sumber Dokumen: BPS Kabupaten Kutai Kartanegara

Keuangan daerah adalah semua hak dan kewajiban daerah dalam rangka penyelenggaraan pemerintahan daerah yang dapat dinilai dengan uang, termasuk segala



bentuk kekayaan yang berhubungan dengan hak dan kewajiban daerah. Pengelolaan keuangan daerah pada dasarnya dimaksudkan untuk menggambarkan penyelenggaraan pembangunan daerah yang didanai oleh keuangan daerah yang diwujudkan dalam APBD dalam rangka menghasilkan laporan yang akuntabel dan transparan.

Penyusunan APBD pada dasarnya bertujuan untuk menyelaraskan kebijakan ekonomi makro dan sumber daya yang tersedia, dengan cara mengalokasikan sumber daya secara tepat sesuai kebijakan pemerintah dan mempersiapkan kondisi bagi pelaksanaan pengelolaan anggaran secara baik. Aspek penting dalam penyusunan anggaran adalah penyelarasan antara kebijakan (*policy*), perencanaan (*planning*) dengan penganggaran (*budgeting*) antara pemerintah pusat dengan pemerintah daerah. Struktur APBD Kabupaten Kutai Kartanegara terdiri dari: (1) penerimaan daerah yang didalamnya terdapat Pendapatan Daerah dan Penerimaan Pembiayaan Daerah; (2) pengeluaran daerah yang didalamnya terdapat Belanja Daerah dan Pengeluaran Pembiayaan.

Kebijakan keuangan Kabupaten Kutai Kartanegara, merupakan upaya-upaya strategis dalam rangka mengoptimalkan potensi keuangan daerah bagi keberhasilan penyelenggaraan pemerintahan dan pelaksanaan pembangunan daerah, yang dioperasionalkan di dalam APBD.

2.2. Kebijakan Pendapatan Daerah

Pendapatan Daerah meliputi:

- a. Pendapatan Asli Daerah yang berasal dari Hasil Pajak Daerah, Hasil Retribusi Daerah, Hasil Pengelolaan Kekayaan Daerah Yang Dipisahkan, dan Lain-lain Pendapatan Asli Daerah Yang Sah;
- b. Dana Perimbangan yang berasal dari Bagi Hasil Pajak/Bagi Hasil Bukan Pajak, Dana Alokasi Umum, dan Dana Alokasi Khusus; dan
- c. Lain-lain Pendapatan Daerah Yang Sah yang berasal dari Pendapatan Hibah, Dana Darurat, Dana Bagi Hasil Pajak dari Provinsi dan Pemerintah Daerah Lainnya, Dana Penyesuaian dan Otonomi Khusus, dan Bantuan Keuangan dari Provinsi atau Pemerintah Daerah Lainnya.

Berdasarkan atas kebijakan umum pendapatan daerah pada Rencana Pembangunan Jangka Menengah Daerah (RPJMD) Kabupaten Kutai Kartanegara tahun 2020 s.d. 2021, secara umum kebijakan pendapatan daerah Kabupaten Kutai Kartanegara adalah:

- a. Pendapatan daerah meliputi semua penerimaan uang melalui kas umum daerah yang menambah ekuitas dana lancar sebagai hak pemerintah daerah dalam satu tahun anggaran yang tidak perlu dibayar kembali oleh daerah;
- b. Seluruh penerimaan daerah dianggarkan dalam APBD secara bruto mempunyai makna bahwa jumlah pendapatan yang dianggarkan tidak boleh dikurangi dengan belanja yang digunakan dalam rangka menghasilkan pendapatan tersebut dan/atau dikurangi dengan bagian pemerintah pusat/daerah lain dalam rangka bagi hasil; dan
- c. Pendapatan daerah merupakan perkiraan yang terukur secara rasional dan dapat dicapai untuk setiap sumber pendapatan. Sebagai komitmen taat asas dalam pengelolaan keuangan daerah.



2.3. Kebijakan Belanja Daerah

Belanja Daerah meliputi:

- a. Belanja Tidak Langsung yang didalamnya terdiri atas Belanja Pegawai, Belanja Bunga, Belanja Subsidi, Belanja Hibah, Belanja Bantuan Sosial, Belanja Bantuan Keuangan kepada Provinsi/Kabupaten/Kota dan Pemerintah Desa Lainnya, dan Belanja Tidak Terduga; dan
- b. Belanja Langsung yang didalamnya terdiri atas Belanja Pegawai, Belanja Barang dan Jasa, serta Belanja Modal.

Kebijakan Belanja Daerah Kabupaten Kutai Kartanegara tahun 2021, seiring dengan RPJMD Kabupaten Kutai Kartanegara 2016 s.d. 2021, sebagai berikut:

- a. Belanja daerah diprioritaskan dalam rangka pelaksanaan urusan pemerintahan yang menjadi kewenangan kabupaten yang terdiri dari urusan wajib dan urusan pilihan yang ditetapkan berdasarkan ketentuan perundang-undangan.
- b. Belanja dalam rangka penyelenggaraan urusan wajib digunakan untuk melindungi dan meningkatkan kualitas kehidupan masyarakat dalam upaya memenuhi kewajiban daerah yang diwujudkan dalam bentuk peningkatan pelayanan dasar, pendidikan, kesehatan, fasilitas sosial dan fasilitas umum yang layak serta mengembangkan sistem jaminan sosial.
- c. Belanja daerah disusun berdasarkan pendekatan prestasi kerja yang berorientasi pada pencapaian hasil dari *input* yang direncanakan. Hal tersebut bertujuan untuk meningkatkan akuntabilitas perencanaan anggaran serta memperjelas efektivitas dan efisiensi penggunaan anggaran.
- d. Penyusunan belanja daerah diprioritaskan untuk menunjang efektivitas pelaksanaan tugas dan fungsi Satuan Kerja Perangkat Daerah (OPD) dalam rangka melaksanakan urusan pemerintahan daerah yang menjadi tanggung jawabnya. Peningkatan alokasi anggaran belanja yang direncanakan oleh setiap OPD harus terukur yang diikuti dengan peningkatan kinerja pelayanan dan peningkatan kesejahteraan masyarakat.

2.4. Kebijakan Pembiayaan Daerah

Pembiayaan Daerah meliputi:

- a. Penerimaan Pembiayaan Daerah yang didalamnya terdiri atas SiLPA Tahun Anggaran Lalu, Penerimaan Kembali Pemberian Pinjaman, dan Penerimaan Piutang Daerah;
- b. Pengeluaran Pembiayaan Daerah yang didalamnya terdiri atas Pembentukan Dana Cadangan, Penyertaan Modal (Investasi) Pemerintah Daerah, dan Pembayaran Pokok Utang; dan
- c. SiLPA Tahun Berjalan.

Arah Kebijakan Pembiayaan Daerah Kabupaten Kutai Kartanegara sebagai berikut:

- a. Penganggaran SiLPA Tahun Sebelumnya harus didasarkan pada penghitungan yang cermat dan rasional dengan mempertimbangkan perkiraan realisasi anggaran tahun sebelumnya dalam rangka menghindari kemungkinan adanya



pengeluaran pada tahun anggaran berjalan yang tidak dapat didanai akibat tidak tercapainya SiLPA yang direncanakan. Selanjutnya SiLPA dimaksud harus diuraikan pada obyek dan rincian obyek sumber SiLPA tahun anggaran berkenaan. Pemerintah daerah dapat melakukan pinjaman daerah berdasarkan peraturan perundang-undangan di bidang pinjaman daerah.

- b. Dalam hal perhitungan penyusunan Rancangan APBD menghasilkan SiLPA tahun berjalan positif, pemerintah daerah harus memanfaatkannya untuk penambahan program dan kegiatan prioritas yang dibutuhkan, volume program dan kegiatan yang telah dianggarkan, dan/atau pengeluaran pembiayaan. Dalam hal perhitungan SiLPA tahun berjalan negatif, pemerintah daerah melakukan pengurangan bahkan penghapusan pengeluaran pembiayaan yang bukan merupakan kewajiban daerah, pengurangan program dan kegiatan yang kurang prioritas dan/atau pengurangan volume program dan kegiatannya.

2.3. Indikator Pencapaian Target Kinerja APBD

Indikator pencapaian target kinerja APBD terlihat dari realisasi pendapatan sebesar 105,42% yaitu senilai Rp4.443.231.806.698,34 dari alokasi anggaran Rp4.214.595.420.427,00. Realisasi belanja sebesar 88,48% yaitu senilai Rp4.714.130.498.075,44 dari alokasi anggaran Rp5.327.845.124.546,00. Adapun rincian realisasi pendapatan dan belanja adalah sebagai berikut :


Tabel 2 . 1 . 10 Rincian Realisasi Pendapatan dan Belanja

URAIAN	ANGGARAN 2021 (Rp)	REALISASI 2021 (Rp)	%
PENDAPATAN DAERAH	4.214.595.420.427,00	4.443.234.734.944,34	105,42
PENDAPATAN ASLI DAERAH (PAD)	372.697.241.716,00	707.307.156.824,89	189,78
Pajak Daerah	87.647.711.786,00	114.967.277.995,00	131,17
Retribusi Daerah	5.493.699.568,00	4.008.704.812,00	72,97
Hasil Pengelolaan Kekayaan Daerah yang Dipisahkan	19.593.267.856,00	19.768.619.228,31	100,89
Lain-lain PAD yang Sah	259.962.562.506,00	568.562.554.789,58	218,71
PENDAPATAN TRANSFER	3.836.498.178.711,00	3.615.376.629.670,00	94,24
Pendapatan Transfer Pemerintah Pusat	3.431.037.306.711,00	3.215.256.827.670,00	93,71
Pendapatan Transfer Antar Daerah	405.460.872.000,00	400.119.802.000,00	98,68
LAIN-LAIN PENDAPATAN DAERAH YANG SAH	5.400.000.000,00	120.550.948.449,45	2.232,37
Pendapatan Hibah	5.400.000.000,00	4.626.000.000,00	85,67
Lain-lain Pendapatan Sesuai dengan Ketentuan Peraturan Perundang-Undangan	0,00	115.924.948.449,45	0,00
BELANJA DAERAH	5.327.845.124.546,00	4.714.130.498.075,44	88,48
BELANJA OPERASI	3.597.684.855.323,00	3.283.287.430.381,43	91,26
Belanja Pegawai	1.815.424.579.770,00	1.666.499.767.314,35	91,80
Belanja Barang dan Jasa	1.707.131.775.893,00	1.557.300.916.067,08	91,22
Belanja Hibah	73.692.459.900,00	58.453.247.000,00	79,32
Belanja Bantuan Sosial	1.436.039.760,00	1.033.500.000,00	71,97
BELANJA MODAL	1.099.082.864.284,00	1.026.367.434.969,01	93,38
Belanja Modal Tanah	16.245.591.264,00	15.358.489.143,00	94,54
Belanja Modal Peralatan dan Mesin	209.856.613.999,00	234.889.069.195,01	111,93
Belanja Modal Gedung dan Bangunan	243.473.767.225,00	221.986.615.076,00	91,17
Belanja Modal Jalan, Jaringan, dan Irigasi	619.264.363.448,00	548.105.072.658,00	88,51
Belanja Modal Aset Tetap Lainnya	10.242.528.348,00	6.028.188.897,00	58,85
BELANJA TIDAK TERDUGA	117.709.000.000,00	84.714.812.822,00	71,97
Belanja Tidak Terduga	117.709.000.000,00	84.714.812.822,00	71,97
BELANJA TRANSFER	513.368.404.939,00	319.760.819.903,00	62,29
Belanja Bantuan Keuangan	513.368.404.939,00	319.760.819.903,00	62,29



Salah satu dimensi yang diatur dalam Peraturan Menteri Dalam Negeri Nomor 19 Tahun 2020 tentang Pengukuran Indeks Pengelolaan Keuangan Daerah adalah dimensi penyerapan anggaran dalam APBD. Dan didalam dimensi tersebut terdapat sembilan indikator. Adapun capaian empat indikator tersebut akan bernilai maksimal saat empat indikator tersebut memiliki realisasi belanja minimal 80%. Adapun capaian Kabupaten Kutai Kartanegara terhadap empat indikator tersebut di tahun 2021 adalah :

- a. Realisasi belanja operasional sebesar 91,26% yaitu sebesar Rp3.283.287.430.381,43 dari alokasi anggaran Rp3.597.684.855.323,00.
- b. Realisasi belanja modal sebesar 93,38% yaitu senilai Rp1.026.367.434.969,01 dari alokasi anggaran Rp1.099.082.864.284,00.
- c. Realisasi belanja tidak terduga sebesar 71,97% yaitu sebesar Rp84.714.812.822,00 dari anggaran senilai Rp117.709.000.000,00.
- d. Realisasi belanja transfer sebesar 62,29% yaitu sebesar Rp319.760.819.903,00 dari anggaran senilai Rp513.368.404.939,00.



BAB III - IKHTISAR PENCAPAIAN KINERJA KEUANGAN

3.1. Ikhtisar Realisasi Pencapaian Kinerja Keuangan

Pengelolaan keuangan daerah dicerminkan dalam APBD yang merupakan rencana tahunan pemerintah daerah yang menggambarkan semua hak dan kewajiban daerah dalam rangka penyelenggaraan pemerintahan daerah yang dapat dinilai dengan uang termasuk di dalamnya segala bentuk kekayaan yang berhubungan dengan hak dan kewajiban daerah tersebut dalam kurun waktu satu tahun. APBD juga merupakan instrumen dalam rangka mewujudkan pelayanan dan peningkatan kesejahteraan untuk tercapainya tujuan bernegara.


Dengan terbitnya Peraturan Menteri Dalam Negeri Nomor 13 Tahun 2006 sebagaimana telah diubah dengan Peraturan Menteri Dalam Negeri Nomor 21 Tahun 2011 tentang Pedoman Pengelolaan Keuangan Daerah, maka pada tahun 2021 Laporan Keuangan Pemerintah Kabupaten Kutai Kartanegara menganut anggaran surplus/defisit. Pengelolaan keuangan daerah Kabupaten Kutai Kartanegara tahun anggaran 2021 menunjukkan realisasi pencapaian target keuangan sebagai berikut:

3.1.1. Pendapatan

Target Pendapatan Kabupaten Kutai Kartanegara TA 2021 sebesar Rp4.214.195.420.427,00 terealisasi sebesar Rp4.443.231.806.698,34 atau 105,42% dari target sebesar Rp4.214.595.420.427,00. Nilai realisasi tersebut mengalami penurunan sebesar Rp13.355.283.487,38 atau 0,30% apabila dibandingkan dengan realisasi Pendapatan daerah TA 2020 sebesar Rp4.456.587.090.185,72.

Realisasi Pendapatan merupakan bagian dari kontribusi Pendapatan Asli Daerah (PAD) sebesar Rp707.307.156.824,89, Pendapatan Transfer sebesar Rp3.615.376.629.670,00, dan Lain-lain Pendapatan Daerah Yang Sah sebesar Rp120.548.020.203,45 sebagaimana ditunjukkan pada gambar 3.1.1.

Gambar 3.1.1 Pendapatan Daerah Pemerintah Kabupaten Kutai Kartanegara TA 2021 dan 2020

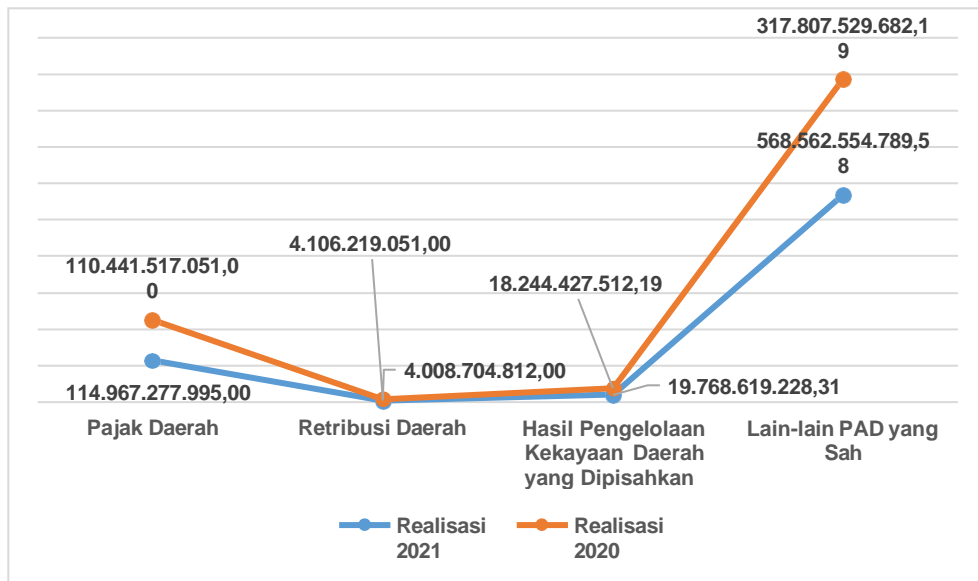




Target Pendapatan Asli Daerah TA 2021 sebesar Rp372.697.241.716,00 terealisasi sebesar Rp707.307.156.824,89 atau 189,78%. Apabila dibandingkan dengan realisasi tahun 2020 sebesar Rp450.599.693.296,38, maka realisasi PAD mengalami peningkatan sebesar Rp256.707.463.528,51 atau 56,97%.

Rincian PAD terdiri dari Pajak Daerah sebesar Rp114.967.277.995,00, Pendapatan Retribusi Daerah sebesar Rp4.008.704.812,00, Pendapatan Hasil Pengelolaan Kekayaan Daerah Yang Dipisahkan sebesar Rp19.768.619.228,31 dan Lain-lain Pendapatan Asli Daerah Yang Sah Rp568.562.554.789,58 sebagaimana gambar 3.1.2 berikut.

Gambar 3 . 1 . 2 PAD Pemerintah Kabupaten Kutai Kartanegara TA 2021 dan 2020



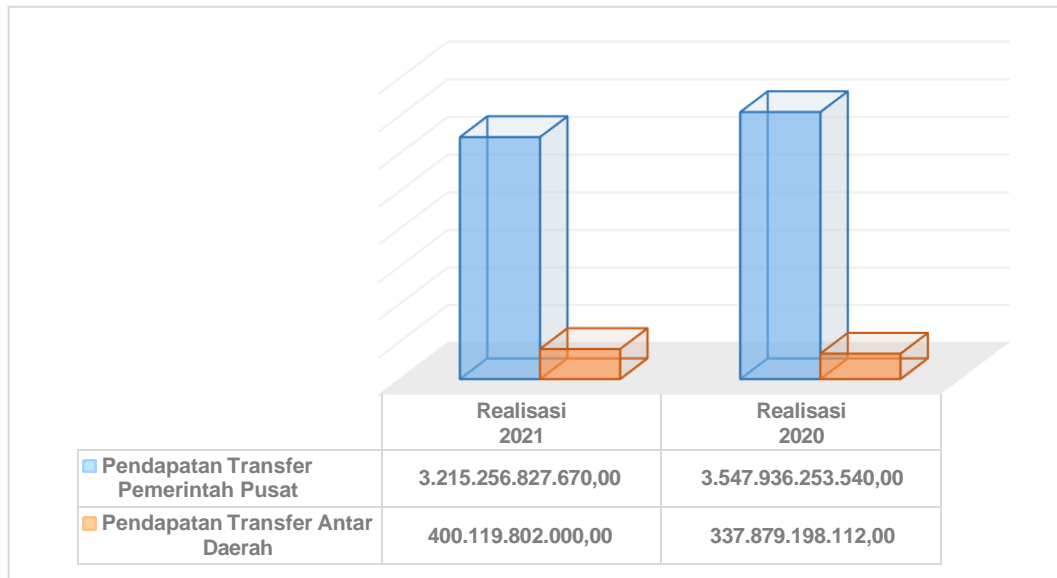
Gambar di atas menunjukkan bahwa untuk TA 2021 dan 2020 sumber utama PAD adalah sebagai berikut:

- Pendapatan Pajak Daerah TA 2021 terealisasi sebesar Rp114.967.277.995,00 atau 131,17% dari target sebesar Rp87.647.711.786,00 dan mengalami peningkatan sebesar Rp4.525.760.944,00 atau 4,10% dibandingkan pada TA 2020 sebesar Rp110.441.517.051,00.
- Pendapatan Retribusi Daerah TA 2021 terealisasi sebesar Rp4.008.704.812,00 atau 72,97% dari target sebesar Rp5.493.699.568,00 dan mengalami penurunan sebesar Rp97.514.239,00 atau 2,37% dibandingkan dengan realisasi TA 2020 sebesar Rp4.106.219.051,00.
- Pendapatan Hasil Pengelolaan Kekayaan Daerah yang Dipisahkan TA 2021 terealisasi sebesar Rp19.768.619.228,31 atau 100,89% dari target sebesar Rp19.593.267.856,00 dan mengalami peningkatan sebesar Rp1.524.191.716,12 atau 8,35% dibandingkan pada TA 2020 sebesar Rp18.244.427.512,19.
- Lain-lain PAD yang Sah TA 2021 terealisasi sebesar Rp568.562.554.789,58 atau 218,71% dari target sebesar Rp259.962.562.506,00 dan mengalami peningkatan sebesar Rp250.755.025.107,39 atau 78,90% dibandingkan pada TA 2020 sebesar Rp317.807.529.682,19.



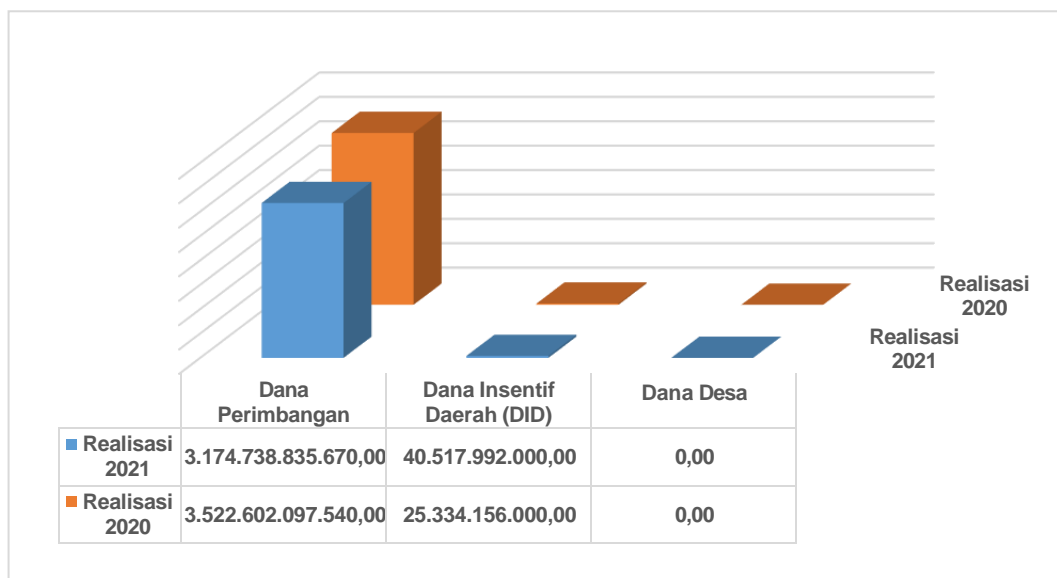
Realisasi Pendapatan Transfer TA 2021 adalah sebesar Rp3.615.376.629.670,00 atau 94,25% dari anggaran sebesar Rp3.836.098.178.711,00. Pendapatan transfer terdiri atas Pendapatan Transfer Pemerintah Pusat dan Pendapatan Transfer Pemerintah Daerah. Gambaran realisasi pendapatan transfer dapat dilihat pada gambar berikut.

Gambar 3 . 1 . 3 Pendapatan Transfer Pemerintah Kabupaten Kutai Kartanegara TA 2021 dan 2020



Pendapatan Transfer Pemerintah Pusat TA 2021 terealisasi sebesar Rp3.215.256.827.670,00 atau 93,71% dari target sebesar Rp3.431.037.306.711,00. Secara keseluruhan pencapaian kinerja Pendapatan Transfer Pemerintah Pusat selama TA 2021 dan perbandingannya dengan TA 2020 ditunjukkan dalam gambar 3.1.4 berikut.

Gambar 3 . 1 . 4 Pendapatan Transfer Pemerintah Pusat pada Pemerintah Kabupaten Kutai Kartanegara TA 2021 dan 2020

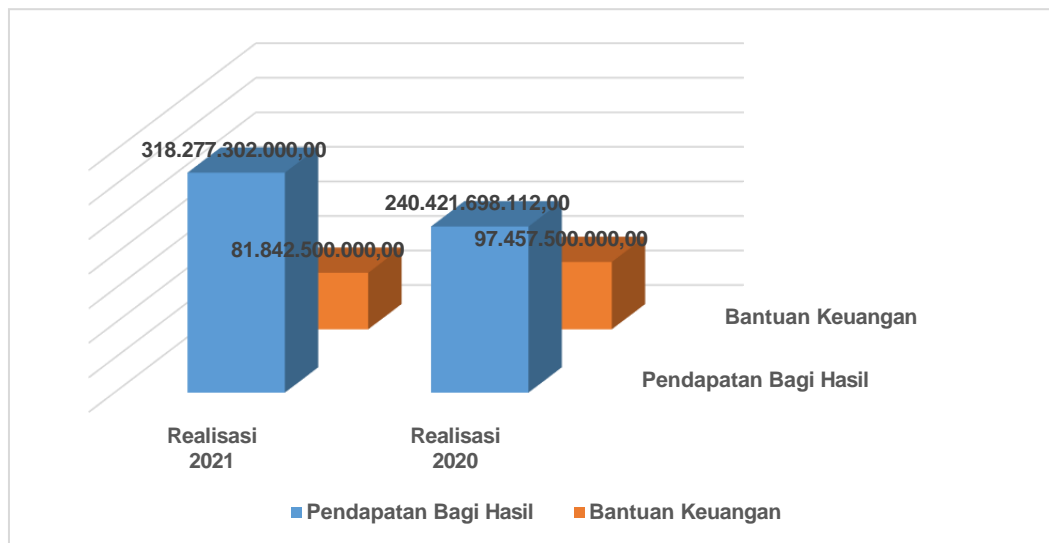


Gambar di atas menunjukkan bahwa untuk TA 2021 dan 2020 sumber utama Pendapatan Transfer Pemerintah Pusat adalah dari:

- Dana Perimbangan TA 2021 terealisasi sebesar Rp3.174.738.835.670,00 atau 99,48% dari anggaran sebesar Rp3.191.198.387.711,00, dan mengalami penurunan sebesar Rp347.863.261.870,00 atau 9,88% dibandingkan pada TA 2020 sebesar Rp3.522.602.097.540,00.
- Dana Insentif Daerah (DID) TA 2021 terealisasi sebesar Rp40.517.992.000,00 atau 83,25% dari anggaran sebesar Rp48.667.992.000,00, dan mengalami peningkatan sebesar Rp15.183.836.000,00 atau 59,93% dibandingkan pada TA 2020 sebesar Rp25.334.156.000,00.
- Dana Desa TA 2021 terealisasi sebesar Rp0,00 atau 0,00% dibandingkan pada TA 2020 sebesar Rp0,00. Dana Desa TA 2021 sebesar Rp191.170.927.000,00.

Pendapatan Transfer Antar Daerah TA 2021 terealisasi sebesar Rp400.119.802.000,00 atau 98,78% dari anggaran sebesar Rp405.460.872.000,00. Secara keseluruhan pencapaian kinerja Pendapatan Transfer Antar Daerah selama TA 2021 dan perbandingannya dengan TA 2020 ditunjukkan dalam gambar 3.1.4 berikut.

Gambar 3 . 1 . 5 Pendapatan Transfer Antar Daerah pada Pemerintah Kabupaten Kutai Kartanegara TA 2021 dan 2020



Gambar di atas menunjukkan bahwa untuk TA 2021 dan 2020 sumber utama Pendapatan Transfer Antar Daerah adalah dari:

- Pendapatan Bagi Hasil TA 2021 terealisasi sebesar Rp318.277.302.000,00 atau 111,69% dan mengalami peningkatan sebesar Rp77.855.603.888,00 atau 32,38% dibandingkan realisasi TA 2020 sebesar Rp240.421.698.112,00; dan
- Bantuan Keuangan TA 2021 terealisasi sebesar Rp81.842.500.000,00 atau 68,15% dan mengalami penurunan sebesar Rp15.615.000.000,00 atau 16,02% dibandingkan realisasi TA 2020 sebesar Rp97.457.500.000,00.

Pendapatan Hibah TA 2021 terealisasi sebesar Rp4.626.000.000,00 atau 85,67% dan mengalami peningkatan sebesar Rp169.252.900,00 dibandingkan realisasi TA 2020 sebesar Rp4.456.747.100,00.

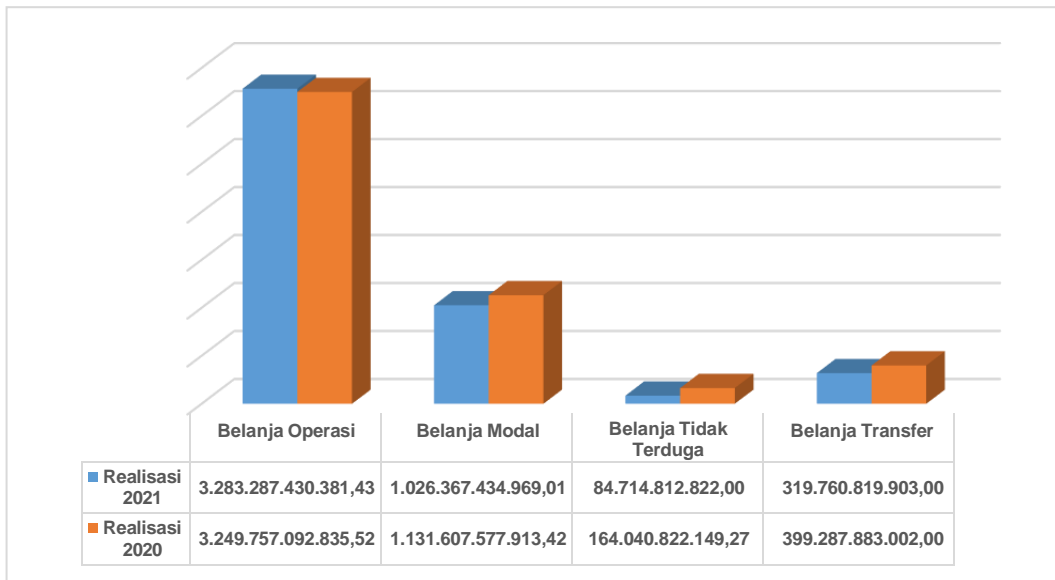


Lain-lain Pendapatan Sesuai dengan Ketentuan Peraturan Perundang-Undangan TA terealisasi sebesar Rp115.922.020.203,45 atau 100,00% dan mengalami peningkatan sebesar Rp206.822.066,11 dibandingkan realisasi TA 2020 sebesar Rp115.715.198.137,34.

3.1.2. Belanja

Realisasi belanja TA 2021 adalah sebesar Rp4.714.130.498.075,44 atau 88,48% dari anggaran sebesar Rp5.327.445.124.546,00. Proporsi terbesar realisasi belanja adalah Belanja Operasi sebesar Rp3.283.287.430.381,43 atau 91,26%, sedangkan Belanja Modal sebesar Rp1.026.367.434.969,01 atau 93,38%, Belanja Tidak Terduga sebesar Rp84.714.812.822,00 atau 71,97%, dan Belanja Transfer sebesar Rp319.760.819.903,00 atau 62,29%, yang dapat dilihat pada gambar berikut.

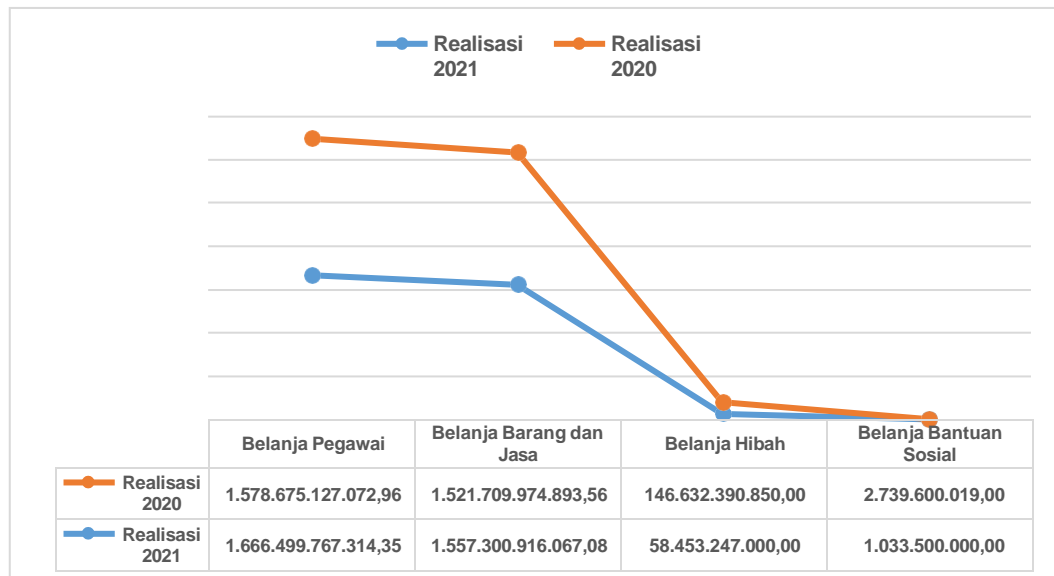
Gambar 3 . 1 . 6 Belanja Daerah Pemerintah Kabupaten Kutai Kartanegara TA 2021 dan 2020



Perbandingan kinerja Belanja Operasi TA 2021 dan 2020 ditunjukkan dalam gambar 3.1.7 berikut.



Gambar 3 . 1 . 7 Belanja Operasi Pemerintah Kabupaten Kutai Kartanegara TA 2021 dan 2020

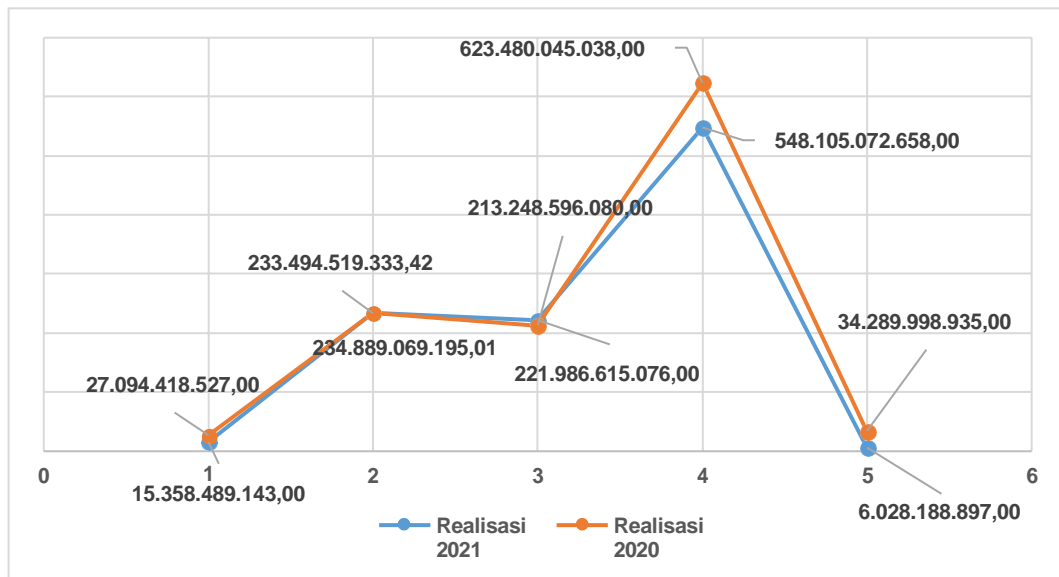


Dari gambar 3.1.7 diketahui informasi sebagai berikut.

- a. Realisasi Belanja Pegawai TA 2021 sebesar Rp1.666.499.767.314,35 atau 91,80% dari anggaran sebesar Rp1.815.424.579.770,00, dan mengalami peningkatan sebesar Rp87.824.640.241,39 atau 5,56% dibandingkan realisasi TA 2020 sebesar Rp1.578.675.127.072,96.
- b. Realisasi Belanja Barang dan Jasa TA 2021 sebesar Rp1.557.300.916.067,08 atau 91,22% dari anggaran sebesar Rp1.707.131.775.893,00 dan mengalami peningkatan sebesar Rp35.590.941.173,52 atau 2,34% dibandingkan realisasi TA 2020 sebesar Rp1.521.709.974.893,56.
- c. Realisasi Belanja Hibah TA 2021 sebesar Rp58.453.247.000,00 atau 79,32% dari anggaran sebesar Rp73.692.459.900,00 dan mengalami penurunan sebesar Rp88.179.143.850,00 atau 60,14% dibandingkan realisasi TA 2020 sebesar Rp146.632.390.850,00.
- d. Realisasi Belanja Bantuan Sosial TA 2021 sebesar Rp1.033.500.000,00 atau 71,97% dari anggaran sebesar Rp1.436.039.760,00 dan mengalami penurunan sebesar Rp1.706.100.019,00 atau 62,28% dibandingkan realisasi TA 2020 sebesar Rp2.739.600.019,00.

Realisasi Belanja Modal TA 2021 sebesar Rp1.026.367.434.969,01 atau 93,42% dari anggaran sebesar Rp1.099.082.864.284,00 dan mengalami penurunan sebesar Rp105.240.142.944,41 bila dibandingkan realisasi TA 2020 sebesar Rp1.131.607.577.913,42. Perbandingan kinerja Belanja Modal TA 2021 dan 2020 ditunjukkan dalam gambar 3.1.8.

Gambar 3 . 1 . 8 Belanja Modal Pemerintah Kabupaten Kutai Kartanegara TA 2021 dan 2020



Dari gambar 3.1.8 diketahui terdapat informasi sebagai berikut:

- Realisasi Belanja Modal Tanah TA 2021 sebesar Rp15.358.489.143,00 atau 94,54% dari anggaran sebesar Rp16.245.591.264,00 dan mengalami penurunan sebesar Rp11.735.929.384,00 atau 43,31% dibandingkan realisasi TA 2020 sebesar Rp27.094.418.527,00;
- Realisasi Belanja Modal Peralatan dan Mesin TA 2021 sebesar Rp234.889.069.195,01 atau 112,06% dari anggaran sebesar Rp209.856.613.999,00 dan mengalami peningkatan sebesar Rp1.394.549.861,59 atau 0,60% dibandingkan realisasi TA 2020 sebesar Rp233.494.519.333,42;
- Realisasi Belanja Modal Gedung dan Bangunan TA 2021 sebesar Rp221.986.615.076,00 atau 91,17% dari anggaran sebesar Rp243.473.767.225,00 dan mengalami peningkatan sebesar Rp8.738.018.996,00 atau 4,10% dibandingkan realisasi TA 2020 sebesar Rp213.248.596.080,00;
- Realisasi Belanja Modal Jalan, Irigasi dan Jaringan TA 2021 sebesar Rp548.105.072.658,00 atau 88,51% dari anggaran sebesar Rp619.264.363.448,00 dan mengalami penurunan sebesar Rp75.374.972.380,00 atau 12,09% dibandingkan realisasi TA 2020 sebesar Rp623.480.045.038,00;
- Realisasi Belanja Modal Aset Tetap Lainnya TA 2021 sebesar Rp6.028.188.897,00 atau 59,49% dari anggaran sebesar Rp10.242.528.348,00 dan mengalami penurunan sebesar Rp28.261.810.038,00 atau 82,42% dibandingkan realisasi TA 2020 sebesar Rp34.289.998.935,00;

Realisasi Belanja Tak Terduga TA 2021 adalah sebesar Rp84.714.812.822,00 atau 71,97% dari anggaran sebesar Rp117.709.000.000,00 dan mengalami penurunan sebesar Rp79.326.009.327,27 atau 48,36% dibandingkan realisasi TA 2020 sebesar Rp164.040.822.149,27. Sementara itu, realisasi Belanja Bantuan



Keuangan TA 2021 adalah sebesar Rp319.760.819.903,00 atau 62,29% dari anggaran sebesar Rp513.368.404.939,00 dan mengalami penurunan sebesar Rp79.527.063.099,00 atau 19,92% dibandingkan realisasi TA 2020 sebesar Rp399.287.883.002,00.

3.2. Hambatan dan Kendala dalam Pencapaian Target Kinerja Keuangan

Secara umum permasalahan yang masih dihadapi Pemerintah Kabupaten Kutai Kartanegara tahun 2021 antara lain :


- a. proses perikatan antara Pemerintah Daerah melalui Perangkat Daerah dengan pihak penyedia barang/dan jasa masih sedikit yang dilakukan di awal tahun, sehingga banyak pekerjaan yang proses pembayarannya dilakukan di akhir tahun berjalan;
- b. anggaran kas berada di triwulan empat sehingga pelaksanaan kegiatan menumpuk di periode akhir tahun;
- c. kesalahan penganggaran yang akhirnya tidak bisa membelanjakan rincian objek belanja yang dimaksud;
- d. surat penyediaan dana bantuan keuangan yang tidak tersedia;
- e. perubahan kebijakan dari Kementerian Lingkungan Hidup terkait dengan pemanfaatan Taman Hutan Raya menjadi perhutani sosial. Hal ini terjadi di Dinas Lingkungan Hidup dan Kehutanan;
- f. kondisi alam (banjir) sehingga pemeliharaan tahap dua penanaman tidak dapat dilaksanakan. Hal ini terjadi di Dinas Lingkungan Hidup dan Kehutanan;
- g. kegiatan terkendala status Pemberlakuan Pembatasan Kegiatan Masyarakat, mengingat sebagian besar kegiatan melalui tatap muka dengan masyarakat; dan
- h. tambahan pagu anggaran APBDP tahun 2021 untuk belanja modal tidak terlaksana dikarenakan waktu yang tidak mencukupi dan masuk kategori gagal lelang.

Dalam mengatasi beberapa permasalahan yang dihadapi, serta untuk tetap menjaga konsistensi dalam pemenuhan target penerimaan yang telah ditetapkan, maka dilakukan beberapa upaya sebagai berikut:

- a. Eksekutif dan Legislatif melakukan koordinasi kepada Kementerian Keuangan Republik Indonesia di Jakarta dengan meminta Kementerian Keuangan melalui Dirjen Perimbangan Keuangan untuk segera melakukan transfer dana kurang salur yang menjadi hak Pemerintah Kabupaten Kutai Kartanegara;
- b. Kepala Daerah mendorong Badan Pendapatan Daerah untuk melakukan diversifikasi penerimaan daerah sehingga mampu menghasilkan PAD yang bisa mengurangi ketergantungan dana transfer dari Pemerintah Pusat;
- c. Kepala Daerah Mendorong Tim Anggaran Pemerintah Daerah untuk lebih selektif dalam menyusun APBD Pemerintah Kabupaten Kutai Kartanegara sehingga terbebas dari kesalahan;
- d. Penyusunan APBD berdasarkan pendekatan prestasi kerja yang berorientasi pada pencapaian hasil dari input yang direncanakan dengan tujuan untuk meningkatkan akuntabilitas perencanaan anggaran serta memperjelas efektifitas dan efisiensi penggunaan anggaran; dan



- e. Meningkatkan koordinasi dengan pemerintah pusat ataupun pemerintah provinsi agar bisa melakukan penyesuaian anggaran secepatnya terhadap perubahan/pembatalan agenda kegiatan.



BAB IV - KEBIJAKAN AKUNTANSI

Sesuai dengan Peraturan Pemerintah Nomor 71 Tahun 2010 tentang Standar Akuntansi Pemerintah dan Peraturan Menteri Dalam Negeri Nomor 64 Tahun 2013 tentang Penerapan Standar Akuntansi Pemerintah Berbasis AkruaI pada Pemerintah Daerah, Kabupaten Kutai Kartanegara telah menetapkan Peraturan Bupati Kutai Kartanegara Nomor 37 Tahun 2014 tentang Sistem Akuntansi Pemerintah Daerah Berbasis AkruaI.

Kebijakan Akuntansi yang dipakai dalam penyusunan Laporan Keuangan Pemerintah Daerah Kabupaten Kutai Kartanegara Berbasis AkruaI didasarkan pada Peraturan Bupati Kutai Kartanegara Nomor 16 Tahun 2014 tentang Standar Akuntansi Pemerintah Kabupaten Kutai Kartanegara beserta perubahannya.

Sistem Akuntansi Pemerintah Daerah Berbasis AkruaI terdiri dari:

- a. Sistem Akuntansi Satuan Kerja Perangkat Daerah (OPD);
- b. Sistem Akuntansi Pejabat Pengelola Keuangan Daerah (PPKD); dan
- c. Bagan Akun Standar.

Kebijakan Akuntansi Pemerintah Daerah Berbasis AkruaI terdiri dari:

- a. Kebijakan Akuntansi Pelaporan Keuangan; dan
- b. Kebijakan Akuntansi Akun.

Implementasi kebijakan akuntansi harus dilakukan oleh Entitas Pelaporan dan Entitas Akuntansi secara bersamaan untuk menghasilkan laporan keuangan pemerintah daerah yang akuntabel dan transparan serta sesuai dengan ketentuan.

4.1. Entitas Pelaporan

Entitas Pelaporan adalah unit pemerintah yang terdiri dari satu atau lebih Entitas Akuntansi yang menurut ketentuan peraturan perundang-undangan wajib menyampaikan laporan pertanggungjawaban berupa laporan keuangan. Entitas Akuntansi adalah unit pemerintahan pengguna anggaran/pengguna barang dan Bendahara Umum Daerah (BUD) wajib menyelenggarakan akuntansi dan menyusun laporan keuangan untuk digabungkan pada entitas pelaporan.

Pemerintah Kabupaten Kutai Kartanegara selaku Entitas Pelaporan menyusun laporan keuangan yang meliputi:

- a. Laporan Realisasi Anggaran;
- b. Laporan Perubahan SAL;
- c. Neraca;
- d. Laporan Operasional;
- e. Laporan Arus Kas;
- f. Laporan Perubahan Ekuitas; dan
- g. Catatan atas Laporan Keuangan.



OPD selaku Entitas Akuntansi menyusun laporan keuangan yang meliputi:

- a. Laporan Realisasi Anggaran;
- b. Neraca;
- c. Laporan Operasional;
- d. Laporan Perubahan Ekuitas; dan
- e. Catatan atas Laporan Keuangan.

Laporan keuangan dihasilkan dari sistem akuntansi. Sistem akuntansi meliputi serangkaian prosedur mulai dari proses pengumpulan data, pencatatan, pengikhtisaran, sampai dengan pelaporan keuangan dalam rangka pertanggungjawaban pelaksanaan APBD yang dilakukan secara manual dan menggunakan aplikasi komputer. Entitas Pelaporan dan Entitas Akuntansi menyelenggarakan Sistem Akuntansi Pemerintah Daerah. Kepala OPD sebagai Entitas Akuntansi menyusun laporan keuangan OPD yang disampaikan kepada PPKD untuk digabung menjadi laporan keuangan pemerintah daerah.

4.2. Prinsip Akuntansi Yang Mendasari Penyusunan Laporan Keuangan

Prinsip akuntansi dan pelaporan keuangan dimaksudkan sebagai ketentuan yang harus dipahami dan ditaati oleh penyelenggara akuntansi dan pelaporan keuangan pemerintah daerah dalam melakukan kegiatannya, serta oleh pengguna laporan dalam memahami laporan keuangan yang disajikan. Terdapat delapan prinsip yang digunakan dalam akuntansi dan pelaporan keuangan Pemerintah Kabupaten Kutai Kartanegara sebagai berikut:

- a. basis akuntansi;
- b. prinsip nilai historis;
- c. prinsip realisasi;
- d. prinsip substansi mengungguli formalitas;
- e. prinsip periodisitas;
- f. prinsip konsistensi;
- g. prinsip pengungkapan lengkap; dan
- h. prinsip penyajian wajar.

Berikut uraian singkat delapan Prinsip Akuntansi dan Pelaporan Keuangan Pemerintah Kabupaten Kutai Kartanegara.

4.2.1. Basis Akuntansi

Basis akuntansi yang digunakan dalam laporan keuangan pemerintah adalah basis akrual, untuk pengakuan Pendapatan-LO, Beban, Aset, Kewajiban, dan Ekuitas. Dalam hal peraturan perundangan mewajibkan disajikannya laporan keuangan dengan basis kas, maka entitas wajib menyajikan laporan demikian.

Basis akrual untuk Laporan Operasional berarti bahwa Pendapatan diakui pada saat hak untuk memperoleh pendapatan telah terpenuhi walaupun kas belum diterima di Rekening Kas Umum Daerah atau oleh Entitas Pelaporan dan Beban diakui pada



saat kewajiban yang mengakibatkan penurunan nilai kekayaan bersih telah terpenuhi walaupun kas belum dikeluarkan dari Rekening Kas Umum Daerah (RKUD) atau Entitas Pelaporan. Pendapatan seperti bantuan pihak luar/asing dalam bentuk jasa disajikan pula pada Laporan Operasional.

Dalam hal anggaran disusun dan dilaksanakan berdasar basis kas, maka LRA disusun berdasarkan basis kas, berarti bahwa Pendapatan-LRA dan Penerimaan Pembiayaan diakui pada saat kas diterima di RKUD atau oleh Entitas Pelaporan; serta Belanja, Transfer dan Pengeluaran Pembiayaan diakui pada saat kas dikeluarkan dari RKUD. Namun demikian, bilamana anggaran disusun dan dilaksanakan berdasarkan basis akrual, maka LRA disusun berdasarkan basis akrual.

Basis akrual untuk Neraca berarti bahwa Aset, Kewajiban, dan Ekuitas diakui dan dicatat pada saat terjadinya transaksi, atau pada saat kejadian atau kondisi lingkungan berpengaruh pada keuangan pemerintah, tanpa memperhatikan saat kas atau setara kas diterima atau dibayar. Pemerintah Kabupaten Kutai Kartanegara merupakan organisasi mandiri dan menjadi pusat pertanggungjawaban yang harus melakukan tugasnya sesuai dengan peraturan perundang-undangan yang berlaku sebagai suatu entitas pelaporan.

4.2.2. Prinsip Nilai Historis

Aset dicatat sebesar jumlah kas yang dibayar atau sebesar nilai wajar dari imbalan (*consideration*) untuk memperoleh aset tersebut pada saat perolehan. Utang dicatat sebesar jumlah kas yang diharapkan akan dibayarkan untuk memenuhi kewajiban di masa yang akan datang dalam pelaksanaan kegiatan pemerintah daerah.

Penggunaan nilai historis lebih dapat diandalkan daripada nilai yang lain, karena nilai perolehan lebih obyektif dan dapat diverifikasi. Dalam hal tidak terdapat nilai historis, dapat digunakan nilai wajar Aset atau Kewajiban terkait.

4.2.3. Prinsip Realisasi

Bagi pemerintah daerah, Pendapatan basis kas yang tersedia yang telah diotorisasikan melalui anggaran pemerintah daerah suatu periode akuntansi akan digunakan untuk membayar Utang dan Belanja dalam periode tersebut. Mengingat LRA masih merupakan laporan yang wajib disusun, maka Pendapatan atau Belanja basis kas diakui setelah diotorisasi melalui anggaran dan telah menambah atau mengurangi kas.

Prinsip layak temu biaya-pendapatan (*matching cost against revenue principle*) tidak ditekankan dalam akuntansi pemerintah daerah, sebagaimana dipraktikkan dalam akuntansi sektor swasta.

4.2.4. Prinsip Substansi Mengungguli Bentuk Formal

Informasi akuntansi dimaksudkan untuk menyajikan dengan jujur transaksi serta peristiwa lain yang seharusnya disajikan, maka transaksi atau peristiwa lain tersebut harus dicatat dan disajikan sesuai dengan substansi dan realitas ekonomi, bukan hanya mengikuti aspek formalitasnya. Apabila substansi transaksi atau peristiwa lain tidak konsisten/berbeda dengan aspek formalitasnya, maka hal tersebut harus diungkapkan dengan jelas dalam Catatan atas Laporan Keuangan.



4.2.5. Prinsip Periodisitas

Kegiatan akuntansi dan pelaporan keuangan pemerintah daerah perlu dibagi menjadi periode-periode pelaporan sehingga kinerja pemerintah daerah dapat diukur dan posisi sumber daya yang dimilikinya dapat ditentukan. Periode utama yang digunakan adalah tahunan. Namun, periode bulanan, triwulanan, dan semesteran juga dianjurkan.

4.2.6. Prinsip Konsistensi

Perlakuan akuntansi yang sama diterapkan pada kejadian yang serupa dari periode ke periode oleh suatu entitas pelaporan (prinsip konsistensi internal). Hal ini tidak berarti bahwa tidak boleh terjadi perubahan dari satu metode akuntansi ke metode akuntansi yang lain. Metode akuntansi yang dipakai dapat diubah dengan syarat bahwa metode yang baru diterapkan mampu memberikan informasi yang lebih baik dibanding metode lama. Pengaruh atas perubahan penerapan metode ini diungkapkan dalam Catatan atas Laporan Keuangan.

4.2.7. Prinsip Pengungkapan Lengkap

Laporan keuangan pemerintah daerah menyajikan secara lengkap informasi yang dibutuhkan oleh pengguna. Informasi yang dibutuhkan oleh pengguna laporan keuangan dapat ditempatkan pada lembar muka (*on the face*) laporan keuangan atau Catatan atas Laporan Keuangan.

4.2.8. Prinsip Penyajian Wajar


Laporan keuangan menyajikan dengan wajar LRA, LPSAL, Neraca, LO, LAK, LPE, dan CaLK. Dalam rangka penyajian wajar, faktor pertimbangan sehat diperlukan bagi penyusun laporan keuangan pemerintah daerah ketika menghadapi ketidakpastian peristiwa dan keadaan tertentu. Ketidakpastian seperti itu diakui dengan mengungkapkan hakikat serta tingkatnya dengan menggunakan pertimbangan sehat dalam penyusunan laporan keuangan pemerintah daerah. Pertimbangan sehat mengandung unsur kehati-hatian pada saat melakukan prakiraan dalam kondisi ketidakpastian sehingga aset atau pendapatan tidak dinyatakan terlalu tinggi dan kewajiban tidak dinyatakan terlalu rendah. Namun demikian, penggunaan pertimbangan sehat tidak memperkenankan, misalnya pembentukan cadangan tersembunyi, sengaja menetapkan Aset atau Pendapatan yang terlampaui rendah, atau sengaja mencatat Kewajiban atau Belanja yang terlampaui tinggi, sehingga laporan keuangan menjadi tidak netral dan tidak andal.

4.3. Basis Pengukuran Yang Mendasari Penyusunan Laporan Keuangan

Basis pengukuran yang mendasari penyusunan Laporan Keuangan Pemerintah Kabupaten Kutai Kartanegara tahun 2021 dijelaskan lebih lanjut dalam kebijakan akuntansi sesuai Peraturan Bupati Nomor 16 Tahun 2014. Pengukuran akun-akun pada Laporan Keuangan Pemerintah Daerah Kabupaten Kutai Kartanegara menggunakan mata uang rupiah.

4.3.1. Kebijakan Akuntansi Aset

Aset adalah sumber daya ekonomi yang dikuasai dan/atau dimiliki oleh pemerintah sebagai akibat dari peristiwa masa lalu dan dari mana manfaat ekonomi dan/atau sosial di masa depan diharapkan dapat diperoleh oleh pemerintah daerah, serta dapat



diukur dalam satuan uang, termasuk sumber daya Non keuangan yang diperlukan untuk penyediaan jasa bagi masyarakat umum dan sumber-sumber daya yang dipelihara karena alasan sejarah dan budaya.

a. Aset Lancar

Aset Lancar adalah suatu aset yang diharapkan segera untuk dapat direalisasikan atau dimiliki untuk dipakai atau dijual dalam waktu 12 (dua belas) bulan sejak tanggal pelaporan. Aset lancar meliputi Kas dan Setara Kas, Investasi Jangka Pendek, Piutang, Beban Dibayar Dimuka dan Persediaan.

1. Kas dan Setara Kas

- a) Kas dan setara kas adalah uang tunai dan saldo simpanan di bank yang setiap saat dapat digunakan untuk membiayai kegiatan pemerintah daerah/dalam penguasaan pemerintah daerah atau investasi jangka pendek yang sangat likuid yang siap dicairkan menjadi kas serta bebas dari risiko perubahan nilai yang signifikan. Kas juga meliputi seluruh uang yang harus dipertanggungjawabkan, saldo simpanan di bank yang setiap saat dapat ditarik atau digunakan untuk melakukan pembayaran. Dalam pengertian kas ini juga termasuk setara kas yaitu Investasi Jangka Pendek yang sangat likuid yang siap dicairkan menjadi kas yang mempunyai masa jatuh tempo yang pendek, yaitu 3 (tiga) bulan atau kurang dari tanggal perolehannya.
- b) Kas antara lain terdiri dari:
 - 1) Kas di Kas Daerah;
 - 2) Kas di Bendahara Penerimaan;
 - 3) Kas di Bendahara Pengeluaran;
 - 4) Kas di Badan Layanan Umum Daerah;
 - 5) Kas di Bendahara Fasilitas Kesehatan Tingkat Pertama;
 - 6) Kas di Bendahara BOS; dan
 - 7) Kas Lainnya.
- c) Setara kas terdiri dari:
 - 1) simpanan di bank dalam bentuk deposito dengan masa jatuh tempo 3 (tiga) bulan atau kurang; dan
 - 2) Investasi Jangka Pendek lainnya yang sangat likuid dan bebas risiko yang signifikan dengan masa jatuh tempo 3 (tiga) bulan atau kurang.
- d) Kas Lainnya terdiri dari:
 - 1) pendapatan yang diterima langsung oleh OPD tanpa melalui kas daerah dan langsung digunakan oleh entitas yang menerimanya; dan
 - 2) uang yang bukan berasal dari UP/GU/TU yang pada akhir tahun masih terdapat dalam pengelolaan bendahara pengeluaran seperti uang infaq dan uang pajak yang belum disetor.

2. Investasi Jangka Pendek

Investasi Jangka Pendek adalah investasi yang dapat segera diperjualbelikan/dicairkan, ditujukan dalam rangka manajemen kas yang artinya pemerintah dapat menjual investasi tersebut apabila timbul kebutuhan kas dan beresiko rendah serta dimiliki selama kurang dari 12



(dua belas) bulan. Investasi yang dapat digolongkan sebagai investasi jangka pendek, antara lain terdiri atas:

- a) Deposito lebih dari 3 (tiga) bulan, kurang dari 12 (dua belas) bulan dan Deposito lebih dari 3 (tiga) bulan yang dapat diperpanjang secara otomatis (revolving deposits) sampai 12 bulan;
- b) Surat Utang Negara (SUN) yang jatuh tempo sampai dengan 12 bulan ; dan
- c) Sertifikat Bank Indonesia (SBI).

3. Piutang

Piutang adalah jumlah uang yang wajib dibayar kepada pemerintah daerah dan/atau hak pemerintah daerah yang dapat dinilai dengan uang sebagai akibat perjanjian atau akibat lainnya berdasarkan peraturan perundang-undangan atau akibat lainnya yang sah. Piutang dapat terjadi karena:

- a) pungutan pendapatan daerah;
- b) perikatan;
- c) transfer antar pemerintah; dan
- d) kerugian daerah.

Piutang yang terjadi karena pungutan pendapatan daerah antara lain piutang pajak dan piutang pendapatan daerah selain pajak. Piutang yang terjadi karena perikatan yang meliputi pinjaman antar daerah, perikatan jual beli, perikatan kemitraan, pemberian fasilitas/jasa, dan transaksi dibayar di muka. Piutang terjadi karena transfer antar pemerintah atas hak pemerintah daerah berupa dana transfer belum diterima oleh pemerintah daerah baik dari pemerintah yang lebih tinggi maupun antar pemerintah daerah. Piutang yang terjadi karena kerugian daerah merupakan piutang atas Tuntutan Ganti Rugi (TGR) dan Tuntutan Perbendaharaan (TP).

Piutang yang timbul karena ketentuan perundang-undangan seperti pajak dan retribusi daerah diakui setelah diterbitkan surat ketetapan atau saat terbitnya Surat Keputusan (SK) yang menetapkan kekurangan atas realisasi pembayaran pajak/retribusi/PAD lainnya atau surat tagihan atau koreksinya. Piutang yang timbul dari pemberian pinjaman, penjualan, kemitraan, dan pemberian fasilitas/jasa, dapat diakui sebagai piutang dan dicatat sebagai aset di Neraca, apabila memenuhi kriteria:

- a) harus didukung dengan naskah perjanjian yang menyatakan hak dan kewajiban secara jelas;
- b) jumlah piutang dapat diukur;
- c) telah diterbitkan surat penagihan/sejenisnya dan/atau telah dilaksanakan penagihan; dan
- d) belum dilunasi sampai dengan akhir periode pelaporan.

Piutang yang timbul karena transfer antar pemerintah diakui sebagai berikut:

- a) Piutang Dana Bagi Hasil (DBH) dihitung berdasarkan realisasi penerimaan pajak dan penerimaan hasil sumber daya alam yang menjadi hak daerah yang belum ditransfer;



- b) Piutang Dana Alokasi Umum (DAU) diakui jika terdapat jumlah DAU menurut Peraturan Presiden yang belum ditransfer, dan Pemerintah Pusat mengakuinya dengan menerbitkan dokumen yang sah atas hal tersebut; dan
- c) Piutang Dana Alokasi Khusus (DAK) diakui bila terdapat klaim pembayaran oleh daerah yang telah diverifikasi oleh Pemerintah Pusat dan telah ditetapkan jumlah definitifnya, tetapi Pemerintah Pusat belum melakukan pembayaran.

Piutang Kerugian Daerah diakui sebagai berikut:

- a) adanya Surat Keterangan Tanggung Jawab Mutlak (SKTJM), yang menunjukkan bahwa penyelesaian atas TP/TGR dilakukan dengan cara damai; dan
- b) Apabila penyelesaian TP/TGR dilaksanakan melalui jalur pengadilan, pengakuan piutang baru dilakukan setelah ada Surat Ketetapan yang telah diterbitkan oleh Instansi yang berwenang.

Pada prinsipnya piutang disajikan sebesar nilai yang dapat direalisasikan (net realizable value), yaitu sebesar nilai nominal piutang dikurangi dengan penyisihan piutang. Nilai nominal piutang yang timbul karena ketentuan perundang-undangan:

- a) disajikan sebesar nilai yang belum dilunasi sampai dengan tanggal pelaporan dari setiap tagihan yang ditetapkan berdasarkan surat ketetapan atau surat tagihan yang diterbitkan atau koreksinya;
- b) disajikan sebesar nilai yang belum dilunasi sampai dengan tanggal pelaporan dari setiap tagihan yang telah ditetapkan terutang oleh Pengadilan untuk Wajib Pajak (WP) yang mengajukan banding; dan
- c) disajikan sebesar nilai yang belum dilunasi sampai dengan tanggal pelaporan dari setiap tagihan yang masih proses banding atas keberatan dan belum ditetapkan oleh Pengadilan.


Nilai nominal piutang yang berasal dari perikatan, disajikan sebagai berikut:

- a) Pemberian pinjaman

Piutang pemberian pinjaman dinilai dengan jumlah yang dikeluarkan dari kas daerah dan/atau apabila berupa barang/jasa harus dinilai dengan nilai wajar pada tanggal pelaporan atas barang/jasa tersebut. Apabila dalam naskah perjanjian pinjaman diatur mengenai kewajiban bunga, denda, commitment fee dan atau biaya-biaya pinjaman lainnya, maka pada akhir periode pelaporan harus diakui adanya bunga, denda, commitment fee dan/atau biaya lainnya pada periode berjalan yang terutang pada akhir periode pelaporan.

- b) Penjualan

Piutang dari penjualan diakui sebesar nilai sesuai naskah perjanjian penjualan yang terutang pada akhir periode pelaporan. Apabila dalam



perjanjian dipersyaratkan adanya potongan pembayaran, maka nilai piutang harus dicatat sebesar nilai bersihnya.

c) Kemitraan

Piutang yang timbul diakui berdasarkan ketentuan-ketentuan yang dipersyaratkan dalam naskah perjanjian kemitraan.

d) Pemberian fasilitas/jasa

Piutang yang timbul diakui berdasarkan fasilitas atau jasa yang telah diberikan oleh pemerintah pada akhir periode pelaporan, dikurangi dengan pembayaran atau uang muka yang telah diterima.

Nilai nominal piutang yang berasal dari transfer disajikan sebagai berikut:

- a) DBH disajikan sebesar nilai yang belum diterima sampai dengan tanggal pelaporan dari setiap tagihan yang ditetapkan berdasarkan ketentuan transfer yang berlaku;
- b) DAU disajikan sebesar jumlah yang belum diterima, dalam hal terdapat kekurangan transfer DAU dari Pemerintah Pusat; dan
- c) DAK disajikan sebesar klaim yang telah diverifikasi dan disetujui oleh Pemerintah Pusat yang belum diterima.

Nilai Nominal piutang yang berasal dari ganti rugi disajikan sebesar nilai yang belum diselesaikan sampai dengan tanggal pelaporan.

4. Penyisihan Piutang

- a) Penyisihan piutang karena peraturan perundang-undangan seperti pajak dan retribusi diatur sebagai berikut.

Tabel 4 . 3 . 1 Penyisihan Piutang Pajak Daerah

No.	Umur	Kualitas Piutang	Taksiran Piutang Tak Tertagih
1	0 - 1 tahun	Lancar	0%
2	Di atas 1 - 2 tahun	Lancar dengan Perhatian	10%
3	Di atas 2 - 3 tahun	Kurang Lancar	25%
4	Di atas 3 - 4 tahun	Diragukan	50%
5	Diatas 4 tahun	Macet	100%


Tabel 4 . 3 . 2 Penyisihan Piutang Retribusi Daerah

No.	Umur	Kualitas Piutang	Taksiran Piutang Tak Tertagih
1	0 - 1 tahun	Lancar	0%
2	Di atas 1 - 2 tahun	Lancar dengan Perhatian	10%
3	Di atas 2 - 3 tahun	Kurang Lancar	25%
4	Di atas 3 - 4 tahun	Diragukan	50%
5	Diatas 4 tahun	Macet	100%

- b) Penyisihan piutang yang berasal dari perikatan, pemberian pinjaman, penjualan dan pemberian fasilitas jasa, transfer antar pemerintah, karena ganti rugi, dan piutang lainnya disajikan sebagai berikut.

Tabel 4 . 3 . 3 Penyisihan Piutang Lainnya

No.	Umur	Kualitas Piutang	Taksiran Piutang Tak Tertagih
1	0 - 1 tahun	Lancar	0%
2	Di atas 1 - 2 tahun	Kurang Lancar	25%



No.	Umur	Kualitas Piutang	Taksiran Piutang Tak Tertagih
3	Di atas 2 - 3 tahun	Diragukan	50%
4	Diatas 3 Tahun	Macet	100%

Dalam hal terdapat fakta/bukti yang menunjukkan bahwa piutang benar-benar tidak dapat ditagih, atas piutang tersebut dilakukan penyisihan 100% sesuai dengan fakta bukti yang dimaksud.

- c) Penyisihan piutang Badan Layanan Umum Daerah (BLUD) diatur dengan ketentuan yang mengatur tentang BLUD.

5. **Beban Dibayar Dimuka**

Beban dibayar dimuka adalah biaya – biaya yang belum merupakan kewajiban Pemerintah Kabupaten Kutai Kartanegara untuk membayarnya pada periode bersangkutan namun sudah dibayarkan terlebih dahulu, beban dibayar dimuka diakui ketika Pemerintah Kabupaten Kutai Kartanegara mempunyai hak untuk mendapatkan manfaat ekonomi lainnya dari entitas pihak lain telah atau masih tetap terpenuhi dan nilainya dapat diukur dan diestimasi.

Beban dibayar dimuka dicatat sebesar nilai sisa yang belum dipergunakan manfaat ekonominya, beban dibayar dimuka disajikan berdasarkan sisa nilai manfaat dengan metode perhitungan harian dari nilai kontrak.

6. **Persediaan**


Persediaan adalah aset lancar dalam bentuk barang atau perlengkapan yang dimaksudkan untuk mendukung kegiatan operasional pemerintah daerah, dan barang-barang yang dimaksudkan untuk dijual dan/atau diserahkan dalam rangka pelayanan kepada masyarakat. Persediaan diakui:

- a) pada saat potensi manfaat ekonomi masa depan diperoleh pemerintah daerah dan mempunyai nilai atau biaya yang dapat diukur dengan andal; dan
- b) pada saat diterima atau hak kepemilikannya dan/atau penguasaannya berpindah.

Untuk melakukan pengukuran atas Persediaan, maka pencatatan Persediaan menjadi pertimbangan dalam melakukan pengukuran. Pengukuran nilai Persediaan dilakukan dengan menggunakan harga pembelian terakhir jika persediaan dicatat secara periodik berdasarkan hasil inventarisasi.

b. Investasi Jangka Panjang

Investasi Jangka Panjang adalah investasi yang dimaksudkan untuk dimiliki selama lebih dari 12 (dua belas) bulan. Investasi Jangka Panjang dibagi menurut sifat penanaman investasinya terdiri dari Investasi Non Permanen dan Investasi Permanen. Investasi Permanen adalah investasi jangka panjang yang dimaksudkan untuk dimiliki secara berkelanjutan, sedangkan Investasi Non Permanen adalah investasi jangka panjang yang dimaksudkan untuk tidak dimiliki secara tidak berkelanjutan.



Pengertian berkelanjutan adalah investasi yang dimaksudkan untuk dimiliki terus menerus tanpa ada niat untuk memperjualbelikan atau menarik kembali. Sedangkan pengertian tidak berkelanjutan adalah kepemilikan investasi yang berjangka waktu lebih dari 12 (dua belas) bulan, dimaksudkan untuk tidak dimiliki terus menerus atau ada niat untuk memperjualbelikan atau menarik kembali. Suatu pengeluaran kas atau aset dapat diakui sebagai Investasi Jangka Panjang apabila memenuhi salah satu kriteria:

1. kemungkinan manfaat ekonomi dan manfaat sosial atau jasa potensial di masa yang akan datang atas suatu investasi tersebut dapat diperoleh pemerintah;
2. nilai perolehan atau nilai wajar investasi dapat diukur secara memadai (reliable); dan
3. Dimaksudkan untuk dimiliki untuk jangka waktu lebih dari 12 (dua belas) bulan.

Pengeluaran untuk memperoleh Investasi Jangka Panjang diakui sebagai Pengeluaran Pembiayaan. Investasi Jangka Panjang terdiri atas:


1. Investasi Non Permanen

Investasi Non Permanen adalah investasi jangka panjang yang dimaksudkan untuk dimiliki secara tidak berkelanjutan. Investasi Non Permanen misalnya dalam bentuk pembelian obligasi jangka panjang dan investasi yang dimaksudkan tidak untuk dimiliki berkelanjutan, dinilai sebesar nilai perolehannya. Investasi Non Permanen dalam bentuk penanaman modal di proyek-proyek pembangunan pemerintah dinilai sebesar biaya pembangunan termasuk biaya yang dikeluarkan dalam rangka penyelesaian proyek sampai proyek tersebut diserahkan ke pihak ketiga. Investasi Non Permanen lainnya dalam bentuk piutang dana bergulir atau dana bergulir dinilai sebesar nilai bersih yang dapat direalisasikan. Investasi Non permanen antara lain dapat berupa:

- a) Pembelian Surat Utang Negara;
- b) Pinjaman kepada Perusahaan Negara/Daerah;
- c) Pinjaman kepada Pemerintah Daerah Lainnya;
- d) Penanaman modal dalam proyek pembangunan yang dapat dialihkan kepada pihak ketiga;
- e) Dana yang disisihkan pemerintah dalam rangka pelayanan masyarakat seperti bantuan modal kerja bergulir; dan
- f) Investasi Non Permanen Lainnya.

2. Investasi Permanen

Investasi Permanen adalah investasi jangka panjang yang dimaksudkan untuk dimiliki secara berkelanjutan. Investasi Permanen yang dilakukan oleh pemerintah daerah adalah investasi yang tidak dimaksudkan untuk diperjualbelikan, tetapi untuk mendapatkan dividen dan/atau pengaruh yang signifikan dalam jangka panjang dan/atau menjaga hubungan kelembagaan. Investasi Jangka Panjang yang bersifat permanen misalnya penyertaan modal pemerintah daerah, dicatat sebesar biaya perolehannya meliputi harga transaksi investasi itu sendiri ditambah biaya lain yang timbul dalam rangka perolehan investasi tersebut. Investasi Permanen terdiri dari:



- a) Investasi Permanen Penyertaan Modal Pemerintah Daerah pada perusahaan negara/ perusahaan daerah, lembaga keuangan negara, badan hukum milik negara, badan internasional dan badan hukum lainnya bukan milik negara; dan
- b) Investasi Permanen Lainnya.

Penilaian investasi pemerintah daerah dilakukan dengan tiga metode, yaitu :


- a) **Metode Biaya**
Dengan menggunakan metode biaya, investasi dicatat sebesar biaya perolehan. Penghasilan atas investasi tersebut diakui sebesar bagian hasil yang diterima dan tidak mempengaruhi besarnya investasi pada badan usaha/badan hukum yang terkait.
- b) **Metode Ekuitas**
Dengan menggunakan metode ekuitas pemerintah daerah mencatat investasi awal sebesar biaya perolehan dan ditambah atau dikurangi sebesar bagian laba atau rugi pemerintah daerah setelah tanggal perolehan. Bagian laba kecuali dividen dalam bentuk saham yang diterima pemerintah daerah akan mengurangi nilai investasi pemerintah daerah dan tidak dilaporkan sebagai pendapatan. Penyesuaian terhadap nilai investasi juga diperlukan untuk mengubah porsi kepemilikan investasi pemerintah daerah, misalnya adanya perubahan yang timbul akibat pengaruh valuta asing serta revaluasi aset tetap.
- c) **Metode Nilai Bersih yang dapat Direalisasikan**
Metode nilai bersih yang dapat direalisasikan digunakan terutama untuk kepemilikan yang akan dilepas/dijual dalam jangka waktu dekat.

c. Aset Tetap

Pengakuan Aset Tetap akan sangat andal jika Aset Tetap telah diterima atau diserahkan hak kepemilikannya dan/atau pada saat penguasaannya berpindah. Dalam hal tidak terdapat perbedaan waktu yang signifikan antara tanggal diterimanya hak kepemilikan atas Aset Tetap dan direalisasinya pembayaran dalam bentuk kas, Aset Tetap dapat diakui pada saat realisasi. Untuk dapat diakui sebagai Aset Tetap, suatu aset harus berwujud dan memenuhi kriteria:

- 1. berwujud;
- 2. mempunyai masamfaat lebih dari 12 (dua belas) bulan;
- 3. biaya perolehan aset dapat diukur secara andal;
- 4. tidak dimaksudkan untuk dijual dalam operasi normal entitas;
- 5. diperoleh atau dibangun dengan maksud untuk digunakan; dan
- 6. memiliki nilai minimal sebesar batas kapitalisasi.

Aset Tetap dinilai dengan biaya perolehan. Apabila penilaian Aset Tetap dengan menggunakan biaya perolehan tidak memungkinkan maka nilai Aset Tetap didasarkan pada nilai wajar pada saat perolehan. Biaya perolehan suatu Aset Tetap terdiri dari harga belinya atau konstruksinya, termasuk bea impor dan setiap biaya yang dapat diatribusikan secara langsung dalam membawa aset tersebut ke kondisi yang membuat aset tersebut dapat bekerja untuk penggunaan yang dimaksudkan. Biaya administrasi dan umum lainnya bukan merupakan suatu komponen biaya Aset Tetap sepanjang biaya tersebut tidak dapat diatribusikan secara langsung pada biaya perolehan Aset




Tetap atau membawa aset ke kondisi kerjanya. Namun kalau biaya administrasi dan umum tersebut diatribusikan pada perolehannya maka merupakan bagian dari perolehan Aset Tetap. Atribusi biaya umum dan administrasi yang terkait langsung pengadaan Aset Tetap konstruksi maupun Non konstruksi yang sejenis dalam hal pengadaan lebih dari satu aset dapat dilakukan secara proporsional dengan nilai aset, atau dengan membagi secara proporsional dengan jumlah aset yang diadakan, atau dengan membebankan kepada aset tertentu yang paling material.

Batasan Jumlah Biaya Kapitalisasi (Capitalization Treshold) Perolehan Awal Aset Tetap merupakan Nilai Satuan Minimum Kapitalisasi Aset Tetap menentukan apakah perolehan suatu aset harus dikapitalisasi atau tidak. Nilai satuan minimum kapitalisasi Aset Tetap atas perolehan Aset Tetap adalah nilai per unitnya sebagai berikut :

Tabel 4 . 3 . 4 Nilai Satuan Minimum Kapitalisasi

Kode Rekening	Uraian	Nilai Satuan Minimum Kapitalisasi (Rp)
1.3.1	Tanah	1,00
1.3.2	Peralatan Dan Mesin, Terdiri Atas :	
1.3.2.01	Alat Besar	1.000.000,00
1.3.2.02	Alat Angkutan	1.000.000,00
1.3.2.03	Alat Bengkel Dan Alat Ukur	1.000.000,00
1.3.2.04	Alat Pertanian	1.000.000,00
1.3.2.05	Alat Kantor Dan Rumah Tangga	1.000.000,00
1.3.2.06	Alat Studio, Komunikasi Dan Pemancar	1.000.000,00
1.3.2.07	Alat Kedokteran Dan Kesehatan	1.000.000,00
1.3.2.08	Alat Laboratorium	1.000.000,00
1.3.2.09	Alat Persenjataan	1.000.000,00
1.3.2.10	Komputer	1.000.000,00
1.3.2.11	Alat Eksplorasi	1.000.000,00
1.3.2.12	Alat Pengeboran	1.000.000,00
1.3.2.13	Alat Produksi, Pengolahan Dan Pemurnian	1.000.000,00
1.3.2.14	Alat Bantu Eksplorasi	1.000.000,00
1.3.2.15	Alat Keselamatan Kerja	1.000.000,00
1.3.2.16	Alat Peraga	1.000.000,00
1.3.2.17	Peralatan Proses/Produksi	1.000.000,00
1.3.2.18	Rambu – Rambu	20.000.000,00
1.3.2.19	Peralatan Olah Raga	100.000,00
1.3.3	Gedung Dan Bangunan, Terdiri Atas :	
1.3.3.01	Bangunan Gedung	20.000.000,00
1.3.3.02	Monumen	20.000.000,00
1.3.3.03	Bangunan Menara	20.000.000,00
1.3.3.04	Tugu Titik Kontrol/Pasti	20.000.000,00
1.3.4	Jalan, Irigasi Dan Jaringan, Terdiri Atas :	
1.3.4.01	Jalan dan Jembatan	1,00
1.3.4.02	Bangunan Air	1,00
1.3.4.03	Instalasi	1,00
1.3.4.04	Jaringan	1,00
1.3.5	Aset Tetap Lainnya, Terdiri Atas :	
1.3.5.01	Bahan Perpustakaan	100.000,00
1.3.5.02	Barang Bercorak Kesenian/Kebudayaan/Olahraga	100.000,00
1.3.5.03	Hewan	100.000,00
1.3.5.04	Biota Perairan	100.000,00
1.3.5.05	Tanaman	100.000,00
1.3.5.06	Barang Koleksi Non Budaya	100.000,00
1.3.5.07	Aset Tetap Dalam Renovasi	20.000.000,00
1.3.6	Konstruksi Dalam Pengerjaan	1,00

Aset berwujud dengan masa manfaat lebih dari satu tahun yang digunakan untuk pemerintah daerah atau masyarakat umum dan tidak dimaksudkan untuk dijual dengan nilai pengadaan per unitnya sebesar nilai satuan minimum kapitalisasi Aset Tetap atau



lebih, diklasifikasikan sebagai Aset Tetap dan dianggarkan dalam Belanja Modal. Aset berwujud dengan masa manfaat lebih dari satu tahun yang digunakan untuk pemerintah daerah atau masyarakat umum dengan nilai pengadaan per unitnya di bawah nilai satuan minimum kapitalisasi dicatat secara ekstrakomptabel dan dianggarkan dalam belanja barang/jasa.

Aset Tetap disajikan dengan diklasifikasikan berdasarkan kesamaan dalam sifat atau fungsinya dalam aktivitas operasi entitas. Aset Tetap terdiri dari:

1. Tanah

Tanah yang dikelompokkan dalam Aset Tetap adalah tanah yang dimiliki atau diperoleh dengan maksud untuk digunakan dalam kegiatan operasional pemerintah daerah dan dalam kondisi siap digunakan. Dalam akun Tanah termasuk tanah yang digunakan untuk Bangunan, Jalan, Irigasi, dan Jaringan. Tidak seperti institusi Non pemerintah, pemerintah daerah tidak dibatasi satu periode tertentu untuk kepemilikan dan/atau penguasaan tanah yang dapat dibentuk hak pakai, hak pengelolaan, dan hak atas tanah lainnya yang dimungkinkan oleh peraturan perundang-undangan yang berlaku. Oleh karena itu, setelah perolehan awal tanah, pemerintah daerah tidak memerlukan biaya untuk mempertahankan hak atas tanah tersebut. Tanah memenuhi definisi Aset Tetap dan harus diperlakukan sesuai dengan prinsip-prinsip yang ada pada kebijakan ini.

2. Peralatan dan Mesin


Peralatan dan mesin mencakup antara lain: alat besar, alat angkutan, alat bengkel, alat ukur, alat pertanian, alat kantor, alat rumah tangga, alat studio, alat komunikasi, alat pemancar, alat kedokteran, alat kesehatan, alat laboratorium, alat persenjataan, komputer, alat eksplorasi, alat pemboran, alat produksi, pengolahan, pemurnian, alat bantu eksplorasi, alat keselamatan kerja, alat peraga, unit peralatan proses produksi, rambu-rambu, dan peralatan olah raga yang masa manfaatnya lebih dari 12 (dua belas) bulan serta dalam kondisi siap digunakan.

3. Gedung dan Bangunan

Gedung dan bangunan mencakup seluruh gedung dan bangunan yang dibeli atau dibangun dengan maksud untuk digunakan dalam kegiatan operasional pemerintah dalam kondisi siap digunakan. Gedung dan Bangunan di Neraca meliputi antara lain bangunan gedung, monumen, bangunan menara, dan tugu titik kontrol/pasti.

4. Jalan, Irigasi dan Jaringan

Jalan, Irigasi, dan Jaringan mencakup jalan, irigasi, dan jaringan yang dibangun oleh pemerintah serta dikuasai oleh pemerintah dan dalam kondisi yang siap digunakan. Jalan, Irigasi, dan Jaringan di Neraca antara lain meliputi jalan dan jembatan; bangunan air, instalasi, dan jaringan. Akun ini tidak mencakup tanah yang diperoleh untuk pembangunan Jalan, Irigasi, dan Jaringan. Tanah yang diperoleh untuk keperluan dimaksud dimasukkan dalam akun Tanah.



5. Aset Tetap Lainnya

Aset Tetap Lainnya mencakup Aset Tetap yang tidak dapat dikelompokkan ke dalam kelompok Aset Tetap di atas yang diperoleh dan dimanfaatkan untuk kegiatan operasional pemerintah dan dalam kondisi siap dipakai. Aset yang termasuk dalam kategori Aset Tetap Lainnya adalah bahan perpustakaan, barang bercorak kesenian/kebudayaan/olahraga, hewan, biota perairan, tanaman, barang koleksi Non budaya, dan Aset Tetap Renovasi. Aset Tetap Renovasi yaitu biaya renovasi atas Aset Tetap yang bukan milik Pemerintah Kabupaten Kutai Kartanegara.

Biaya renovasi atas Aset Tetap Renovasi yang bukan milik Pemerintah Kabupaten Kutai Kartanegara yang dimaksud bila memenuhi kriteria:

- a) Renovasi Aset Tetap tersebut meningkatkan manfaat ekonomi dan sosial Aset Tetap misalnya perubahan fungsi gedung dari gudang menjadi ruang kerja dan kapasitasnya naik, maka renovasi tersebut dikapitalisasi sebagai Aset Tetap Renovasi. Apabila renovasi atas Aset Tetap yang disewa tidak menambah manfaat ekonomi, maka dianggap sebagai Beban Operasional.
 - b) Apabila manfaat ekonomi renovasi tersebut lebih dari satu tahun buku, dan memenuhi kriteria di atas, biaya renovasi dikapitalisasi sebagai Aset Tetap Renovasi, sedangkan apabila manfaat ekonomik renovasi kurang dari 1 tahun buku, maka pengeluaran tersebut diperlakukan sebagai Beban Operasional tahun berjalan.
 - c) Jumlah biaya moneter biaya renovasi tersebut material dan memenuhi syarat butir a dan b diatas, maka pengeluaran tersebut dikapitalisasi sebagai Aset Tetap Renovasi. Apabila tidak material, biaya renovasi dianggap sebagai Beban Operasional.
 - d) Biaya renovasi tersebut dianggap material jika pengeluaran atas renovasi tersebut diatas Rp.20.000.000,00.
6. Konstruksi Dalam Pengerjaan

Konstruksi Dalam Pengerjaan mencakup Aset Tetap yang sedang dalam proses pembangunan, yang pada tanggal Neraca belum selesai dibangun seluruhnya. Konstruksi Dalam Pengerjaan mencakup peralatan dan mesin, gedung dan bangunan, jalan, irigasi dan jaringan, dan aset tetap lainnya yang proses perolehannya dan/atau pembangunannya membutuhkan suatu periode waktu tertentu dan belum selesai. Perolehan melalui kontrak konstruksi pada umumnya memerlukan suatu periode waktu tertentu. Periode waktu perolehan tersebut bisa kurang atau lebih dari satu periode akuntansi.

Aset Tetap yang tidak digunakan untuk keperluan operasional pemerintah tidak memenuhi definisi Aset Tetap dan harus disajikan di pos Aset Lainnya sesuai dengan nilai tercatatnya. Barang berwujud yang memenuhi kualifikasi untuk diakui sebagai suatu aset dan dikelompokkan sebagai Aset Tetap, pada awalnya harus diukur berdasarkan biaya perolehan. Jika Aset Tetap diperoleh dengan tanpa nilai, biaya aset tersebut adalah sebesar nilai wajar pada saat aset tersebut diperoleh. Biaya perolehan dari masing-masing Aset Tetap yang diperoleh secara gabungan ditentukan dengan mengalokasikan harga gabungan tersebut berdasarkan perbandingan nilai wajar masing-masing aset yang bersangkutan.



Pengeluaran setelah perolehan awal suatu Aset Tetap yang memperpanjang masa manfaat atau yang kemungkinan besar memberi manfaat ekonomi di masa yang akan datang dalam bentuk peningkatan kapasitas/volume, peningkatan efisiensi, peningkatan mutu produksi, penambahan fungsi, atau peningkatan standar kinerja yang nilainya sebesar nilai satuan minimum kapitalisasi Aset Tetap atau lebih, harus ditambahkan pada nilai tercatat aset yang bersangkutan (dikapitalisasi).

Kapitalisasi Aset Tetap ditetapkan dalam kebijakan akuntansi ini berupa suatu batasan jumlah biaya (capitalization thresholds) tertentu untuk dapat digunakan dalam penentuan apakah suatu pengeluaran dikapitalisasi atau tidak. Selain Belanja Modal untuk perolehan Aset Tetap dan Aset Lainnya, belanja untuk pengeluaran-pengeluaran sesudah perolehan Aset Tetap atau Aset Lainnya dapat juga dimasukkan sebagai Belanja Modal yang menambah Aset Tetap. Pengeluaran tersebut dapat dikategorikan sebagai Belanja Modal yang menambah Aset Tetap jika memenuhi seluruh kriteria sebagai berikut:

1. Manfaat ekonomi atas barang/aset tetap yang dipelihara:
 - a) meningkatnya kapasitas / volume, adalah bertambahnya kemampuan / jumlah / ukuran Aset Tetap yang sudah ada; dan/atau
 - b) meningkatnya efisiensi, adalah meningkatnya output dari Aset Tetap yang sudah ada; dan/atau
 - c) meningkatnya mutu produksi, adalah bertambahnya kualitas dari produk yang dihasilkan oleh Aset Tetap; dan/atau
 - d) penambahan fungsi, adalah bertambahnyafungsi yang dapat dilakukan oleh Aset Tetap; dan/atau
 - e) meningkatnyastandar kinerja, adalah meningkatnya jumlah atau kualitas standar kinerja Aset Tetap.
2. Barang Milik Daerah/Aset Tetap semula tersebut tidak dalam proses penghapusan;
3. Nilai rupiah pengeluaran belanja atas pemeliharaan barang/Aset Tetap tersebut material/melebihi atau sama dengan batas minimal kapitalisasi Aset Tetap sebagaimana ketentuan batasan minimal kapitalisasi Aset Tetap yang dijelaskan di Kebijakan Akuntansi Aset Tetap; dan
4. Aset Tetap yang mengalami overhaul/renovasi/perbaikan yang sifatnya dapat dikapitalisasi, masa manfaat aset bertambah sesuai dengan tabel berikut:

Tabel 4 . 3 . 5 Aset Tetap yang Mengalami *Overhaul*/Renovasi/Perbaikan yang Sifatnya Dapat Dikapitalisasi

Uraian	Masa Manfaat	Jenis	Persentase dari Nilai Perolehan	Penambahan Masa Manfaat
Peralatan Dan Mesin				
Alat Besar Darat	10	<i>Overhaul</i>	0% - 30%	1
		<i>Overhaul</i>	>30% - 45%	3
		<i>Overhaul</i>	>45% - 65%	5
Alat Besar Apung	8	<i>Overhaul</i>	0% - 30%	1
		<i>Overhaul</i>	>30% - 45%	2
		<i>Overhaul</i>	>45% - 65%	4
Alat Bantu	7	<i>Overhaul</i>	0% - 30%	1
		<i>Overhaul</i>	>30% - 45%	2
		<i>Overhaul</i>	>45% - 65%	4
Alat Angkutan Darat Bermotor	7	<i>Overhaul</i>	0% - 25%	1
		<i>Overhaul</i>	>25% - 50%	2
		<i>Overhaul</i>	>50% - 75%	3
		<i>Overhaul</i>	>75% - 100%	4
	2	Renovasi	0% - 25%	0



Uraian	Masa Manfaat	Jenis	Persentase dari Nilai Perolehan	Penambahan Masa Manfaat
Alat Angkutan Darat Tak Bermotor		Renovasi	>25% - 50%	1
		Renovasi	>50% - 75%	1
		Renovasi	>75% - 100%	1
Alat Angkutan Apung Bermotor	10	Overhaul	0% - 25%	2
		Overhaul	>25% - 50%	3
		Overhaul	>50% - 75%	4
Alat Angkutan Apung Tak Bermotor	3	Overhaul	>75% - 100%	6
		Renovasi	0% - 25%	1
		Renovasi	>25% - 50%	1
Alat Angkutan Bermotor Udara	20	Renovasi	>50% - 75%	1
		Renovasi	>75% - 100%	2
		Overhaul	0% - 25%	3
Alat Bengkel Bermesin	10	Overhaul	>25% - 50%	6
		Overhaul	>50% - 75%	9
		Overhaul	>75% - 100%	12
Alat Bengkel Tak Bermesin	5	Overhaul	0% - 25%	1
		Overhaul	>25% - 50%	2
		Overhaul	>50% - 75%	3
Alat Ukur	5	Overhaul	>75% - 100%	4
		Renovasi	0% - 25%	0
		Renovasi	>25% - 50%	0
Alat Pengolahan	4	Renovasi	>50% - 75%	1
		Renovasi	>75% - 100%	1
		Overhaul	0% - 25%	1
Alat Kantor	5	Overhaul	>25% - 50%	2
		Overhaul	>50% - 75%	2
		Overhaul	>75% - 100%	3
Alat Rumah Tangga	5	Overhaul	0% - 25%	1
		Overhaul	>25% - 50%	2
		Overhaul	>50% - 75%	2
Meja Dan Kursi Kerja/Rapat Pejabat	5	Overhaul	>75% - 100%	3
		Renovasi	0% - 25%	1
		Renovasi	>25% - 50%	2
Alat Studio	5	Renovasi	>50% - 75%	2
		Renovasi	>75% - 100%	3
		Overhaul	0% - 25%	1
Alat Komunikasi	5	Overhaul	>25% - 50%	2
		Overhaul	>50% - 75%	2
		Overhaul	>75% - 100%	3
Peralatan Pemancar	10	Overhaul	0% - 25%	2
		Overhaul	>25% - 50%	3
		Overhaul	>50% - 75%	4
Peralatan Komunikasi Navigasi	5	Overhaul	>75% - 100%	5
		Overhaul	0% - 25%	2
		Overhaul	>25% - 50%	3
Alat Kedokteran	5	Overhaul	>50% - 75%	4
		Overhaul	>75% - 100%	5
		Overhaul	0% - 25%	0
Alat Kesehatan Umum	5	Overhaul	>25% - 50%	1
		Overhaul	>50% - 75%	2
		Overhaul	>75% - 100%	3

CATATAN ATAS LAPORAN KEUANGAN

Untuk Tahun Yang Berakhir Pada Tanggal 31 Desember 2021



Uraian	Masa Manfaat	Jenis	Persentase dari Nilai Perolehan	Penambahan Masa Manfaat
Unit Alat Laboratorium	5	Overhaul	0% - 25%	2
		Overhaul	>25% - 50%	3
		Overhaul	>50% - 75%	4
		Overhaul	>75% - 100%	4
Unit Alat Laboratorium Kimia Nuklir	15	Overhaul	0% - 25%	3
		Overhaul	>25% - 50%	5
		Overhaul	>50% - 75%	7
		Overhaul	>75% - 100%	8
Alat Peraga Praktek Sekolah	10	Overhaul	0% - 25%	3
		Overhaul	>25% - 50%	5
		Overhaul	>50% - 75%	7
		Overhaul	>75% - 100%	8
Alat Laboratorium Fisika Nuklir/Elektronika	15	Overhaul	0% - 25%	3
		Overhaul	>25% - 50%	5
		Overhaul	>50% - 75%	7
		Overhaul	>75% - 100%	8
Alat Proteksi Radiasi/Proteksi Lingkungan	10	Overhaul	0% - 25%	1
		Overhaul	>25% - 50%	2
		Overhaul	>50% - 75%	2
		Overhaul	>75% - 100%	3
Radiation Application And Non Destructive Testing Laboratory Lainnya	10	Overhaul	0% - 25%	2
		Overhaul	>25% - 50%	4
		Overhaul	>50% - 75%	5
		Overhaul	>75% - 100%	5
Alat Laboratorium Lingkungan Hidup	7	Overhaul	0% - 25%	1
		Overhaul	>25% - 50%	2
		Overhaul	>50% - 75%	3
		Overhaul	>75% - 100%	4
Peralatan Laboratorium Hydrodinamica	15	Overhaul	0% - 25%	3
		Overhaul	>25% - 50%	5
		Overhaul	>50% - 75%	7
		Overhaul	>75% - 100%	8
Alat Laboratorium Standarisasi Kalibrasi Dan Instrumentasi	8	Overhaul	0% - 25%	1
		Overhaul	>25% - 50%	2
		Overhaul	>50% - 75%	3
		Overhaul	>75% - 100%	4
Senjata Api	10	Overhaul	0% - 25%	1
		Overhaul	>25% - 50%	2
		Overhaul	>50% - 75%	3
		Overhaul	>75% - 100%	4
Persenjataan Non Senjata Api	5	Overhaul	0% - 25%	0
		Overhaul	>25% - 50%	0
		Overhaul	>50% - 75%	1
		Overhaul	>75% - 100%	1
Senjata Sinar	5	Overhaul	0% - 25%	0
		Overhaul	>25% - 50%	0
		Overhaul	>50% - 75%	0
		Overhaul	>75% - 100%	2
Alat Khusus Kepolisian	5	Overhaul	0% - 25%	0
		Overhaul	>25% - 50%	0
		Overhaul	>50% - 75%	0
		Overhaul	>75% - 100%	2
Komputer Unit	4	Overhaul	0% - 25%	1
		Overhaul	>25% - 50%	1
		Overhaul	>50% - 75%	2
		Overhaul	>75% - 100%	2
Peralatan Komputer	4	Overhaul	0% - 25%	1
		Overhaul	>25% - 50%	1
		Overhaul	>50% - 75%	2
		Overhaul	>75% - 100%	2
Alat Eksplorasi Topografi	5	Overhaul	0% - 25%	0
		Overhaul	>25% - 50%	1
		Overhaul	>50% - 75%	2
		Overhaul	>75% - 100%	3
Alat Eksplorasi Geofisika	5	Overhaul	0% - 25%	0
		Overhaul	>25% - 50%	1



Uraian	Masa Manfaat	Jenis	Persentase dari Nilai Perolehan	Penambahan Masa Manfaat
		Overhaul	>50% - 75%	2
		Overhaul	>75% - 100%	3
Alat Pengeboran Mesin	5	Overhaul	0% - 25%	0
		Overhaul	>25% - 50%	1
		Overhaul	>50% - 75%	2
		Overhaul	>75% - 100%	3
		Overhaul	>75% - 100%	3
Alat Pengeboran Non Mesin	5	Overhaul	0% - 25%	0
		Overhaul	>25% - 50%	1
		Overhaul	>50% - 75%	2
		Overhaul	>75% - 100%	3
Sumur	5	Overhaul	0% - 25%	0
		Overhaul	>25% - 50%	1
		Overhaul	>50% - 75%	2
		Overhaul	>75% - 100%	3
Produksi	5	Overhaul	0% - 25%	0
		Overhaul	>25% - 50%	1
		Overhaul	>50% - 75%	2
		Overhaul	>75% - 100%	3
Pengolahan Dan Pemurnian	5	Overhaul	0% - 25%	0
		Overhaul	>25% - 50%	1
		Overhaul	>50% - 75%	2
		Overhaul	>75% - 100%	3
Alat Bantu Eksplorasi	5	Overhaul	0% - 25%	0
		Overhaul	>25% - 50%	1
		Overhaul	>50% - 75%	2
		Overhaul	>75% - 100%	3
Alat Bantu Produksi	5	Overhaul	0% - 25%	0
		Overhaul	>25% - 50%	1
		Overhaul	>50% - 75%	2
		Overhaul	>75% - 100%	3
Alat Deteksi	5	Overhaul	0% - 25%	0
		Overhaul	>25% - 50%	1
		Overhaul	>50% - 75%	2
		Overhaul	>75% - 100%	3
Alat Pelindung	5	Overhaul	0% - 25%	0
		Overhaul	>25% - 50%	1
		Overhaul	>50% - 75%	2
		Overhaul	>75% - 100%	3
Alat Sar	5	Overhaul	0% - 25%	0
		Overhaul	>25% - 50%	1
		Overhaul	>50% - 75%	2
		Overhaul	>75% - 100%	3
Alat Kerja Penerbangan	5	Overhaul	0% - 25%	0
		Overhaul	>25% - 50%	1
		Overhaul	>50% - 75%	2
		Overhaul	>75% - 100%	3
Alat Peraga Pelatihan Dan Percontohan	5	Overhaul	0% - 25%	0
		Overhaul	>25% - 50%	1
		Overhaul	>50% - 75%	2
		Overhaul	>75% - 100%	3
Unit Peralatan Proses/Produksi	5	Overhaul	0% - 25%	0
		Overhaul	>25% - 50%	1
		Overhaul	>50% - 75%	2
		Overhaul	>75% - 100%	3
Rambu-Rambu Lalu Lintas Darat	10	Overhaul	0% - 25%	1
		Overhaul	>25% - 50%	2
		Overhaul	>50% - 75%	3
		Overhaul	>75% - 100%	4
Rambu-Rambu Lalu Lintas Udara	10	Overhaul	0% - 25%	1
		Overhaul	>25% - 50%	2
		Overhaul	>50% - 75%	3
		Overhaul	>75% - 100%	4
Rambu-Rambu Lalu Lintas Laut	10	Overhaul	0% - 25%	1
		Overhaul	>25% - 50%	2
		Overhaul	>50% - 75%	3
		Overhaul	>75% - 100%	4

CATATAN ATAS LAPORAN KEUANGAN

Untuk Tahun Yang Berakhir Pada Tanggal 31 Desember 2021



Uraian	Masa Manfaat	Jenis	Persentase dari Nilai Perolehan	Penambahan Masa Manfaat
Peralatan Olah Raga	3	Overhaul	0% - 50%	1
		Overhaul	>50% - 100%	2
Gedung Dan Bangunan				
Bangunan Gedung Tempat Kerja	50	Renovasi / Rehabilitasi	0% - 30%	5
		Renovasi / Rehabilitasi	>30% - 45%	10
		Renovasi / Rehabilitasi	>45% - 65%	15
		Renovasi / Rehabilitasi	>65% - 100%	50
Bangunan Gedung Tempat Tinggal	50	Renovasi / Rehabilitasi	0% - 30%	5
		Renovasi / Rehabilitasi	>30% - 45%	10
		Renovasi / Rehabilitasi	>45% - 65%	15
Candi/Tugu Peringatan/Prasasti	50	Renovasi / Rehabilitasi	0% - 30%	5
		Renovasi / Rehabilitasi	>30% - 45%	10
		Renovasi / Rehabilitasi	>45% - 65%	15
Bangunan Menara Perambuan	40	Renovasi / Rehabilitasi	0% - 30%	5
		Renovasi / Rehabilitasi	>30% - 45%	10
		Renovasi / Rehabilitasi	>45% - 65%	15
Tugu/Tanda Batas	50	Renovasi / Rehabilitasi	0% - 30%	5
		Renovasi / Rehabilitasi	>30% - 45%	10
		Renovasi / Rehabilitasi	>45% - 65%	15
Jalan, Irigasi Dan Jaringan				
Jalan	10	Renovasi / Rehabilitasi	0% - 30%	2
		Renovasi / Rehabilitasi	>30% - 60%	5
		Renovasi / Rehabilitasi	>60% - 100%	10
Jembatan	50	Renovasi / Rehabilitasi	0% - 30%	5
		Renovasi / Rehabilitasi	>30% - 45%	10
		Renovasi / Rehabilitasi	>45% - 65%	15
Bangunan Air Irigasi	50	Renovasi / Rehabilitasi	0% - 5%	2
		Renovasi / Rehabilitasi	>5% - 10%	5
		Renovasi / Rehabilitasi	>10% - 20%	10
Bangunan Pengairan Pasang Surut	50	Renovasi / Rehabilitasi	0% - 5%	2
		Renovasi / Rehabilitasi	>5% - 10%	5
		Renovasi / Rehabilitasi	>10% - 20%	10
Bangunan Pengembangan Rawa Dan Polder	25	Renovasi / Rehabilitasi	0% - 5%	1
		Renovasi / Rehabilitasi	>5% - 10%	3
		Renovasi / Rehabilitasi	>10% - 20%	5

CATATAN ATAS LAPORAN KEUANGAN

Untuk Tahun Yang Berakhir Pada Tanggal 31 Desember 2021



Uraian	Masa Manfaat	Jenis	Persentase dari Nilai Perolehan	Penambahan Masa Manfaat
Bangunan Pengaman Sungai/Pantai & Penanggulangan Bencana Alam	10	Renovasi / Rehabilitasi	0% - 5%	1
		Renovasi / Rehabilitasi	>5% - 10%	2
		Renovasi / Rehabilitasi	>10% - 20%	3
Bangunan Pengembangan Sumber Air Dan Air Tanah	30	Renovasi / Rehabilitasi	0% - 5%	1
		Renovasi / Rehabilitasi	>5% - 10%	2
		Renovasi / Rehabilitasi	>10% - 20%	3
Bangunan Air Bersih/Air Baku	40	Renovasi / Rehabilitasi	0% - 30%	5
		Renovasi / Rehabilitasi	>30% - 45%	10
		Renovasi / Rehabilitasi	>45% - 65%	15
Bangunan Air Kotor	40	Renovasi / Rehabilitasi	0% - 30%	5
		Renovasi / Rehabilitasi	>30% - 45%	10
		Renovasi / Rehabilitasi	>45% - 65%	15
Instalasi Air Bersih / Air Baku	30	Renovasi / Rehabilitasi	0% - 30%	2
		Renovasi / Rehabilitasi	>30% - 45%	7
		Renovasi / Rehabilitasi	>45% - 65%	10
Instalasi Air Kotor	30	Renovasi / Rehabilitasi	0% - 30%	2
		Renovasi / Rehabilitasi	>30% - 45%	7
		Renovasi / Rehabilitasi	>45% - 65%	10
Instalasi Pengolahan Sampah	10	Renovasi / Rehabilitasi	0% - 30%	1
		Renovasi / Rehabilitasi	>30% - 45%	3
		Renovasi / Rehabilitasi	>45% - 65%	5
Instalasi Pengolahan Bahan Bangunan	10	Renovasi / Rehabilitasi	0% - 30%	1
		Renovasi / Rehabilitasi	>30% - 45%	3
		Renovasi / Rehabilitasi	>45% - 65%	5
Instalasi Pembangkit Listrik	40	Renovasi / Rehabilitasi	0% - 30%	5
		Renovasi / Rehabilitasi	>30% - 45%	10
		Renovasi / Rehabilitasi	>45% - 65%	15
Instalasi Gardu Listrik	40	Renovasi / Rehabilitasi	0% - 30%	5
		Renovasi / Rehabilitasi	>30% - 45%	10
		Renovasi / Rehabilitasi	>45% - 65%	15
Instalasi Pertahanan	30	Renovasi / Rehabilitasi	0% - 30%	1
		Renovasi / Rehabilitasi	>30% - 45%	3
		Renovasi / Rehabilitasi	>45% - 65%	5
Instalasi Gas	30	Renovasi / Rehabilitasi	0% - 30%	5

CATATAN ATAS LAPORAN KEUANGAN

Untuk Tahun Yang Berakhir Pada Tanggal 31 Desember 2021




Uraian	Masa Manfaat	Jenis	Persentase dari Nilai Perolehan	Penambahan Masa Manfaat
		Renovasi / Rehabilitasi	>30% - 45%	10
		Renovasi / Rehabilitasi	>45% - 65%	15
Instalasi Pengaman	20	Renovasi / Rehabilitasi	0% - 30%	1
		Renovasi / Rehabilitasi	>30% - 45%	1
		Renovasi / Rehabilitasi	>45% - 65%	3
Instalasi Lain	20	Renovasi / Rehabilitasi	0% - 30%	1
		Renovasi / Rehabilitasi	>30% - 45%	1
		Renovasi / Rehabilitasi	>45% - 65%	3
Jaringan Air Minum	30	Renovasi / Rehabilitasi	0% - 30%	2
		Renovasi / Rehabilitasi	>30% - 45%	7
		Renovasi / Rehabilitasi	>45% - 65%	10
Jaringan Listrik	40	Renovasi / Rehabilitasi	0% - 30%	5
		Renovasi / Rehabilitasi	>30% - 45%	10
		Renovasi / Rehabilitasi	>45% - 65%	15
Jaringan Telepon	20	Renovasi / Rehabilitasi	0% - 30%	2
		Renovasi / Rehabilitasi	>30% - 45%	5
		Renovasi / Rehabilitasi	>45% - 65%	10
Jaringan Gas	30	Renovasi / Rehabilitasi	0% - 30%	2
		Renovasi / Rehabilitasi	>30% - 45%	7
		Renovasi / Rehabilitasi	>45% - 65%	10

Penambahan masa manfaat dan nilai ekonomis karena *overhaul*/renovasi/perbaikan yang sifatnya dapat dikapitalisasi, maksimal sesuai dengan masa manfaat ekonomi Aset Tetap awal.

Tidak termasuk dalam pengertian memperpanjang masa manfaat atau memberi manfaat ekonomis dimasa datang dalam bentuk peningkatan kapasitas/volume, peningkatan efisiensi, peningkatan mutu produksi, atau peningkatan standar kinerja adalah pemeliharaan/perbaikan/penambahan yang merupakan pemeliharaan rutin/berkala/terjadwal atau yang dimaksudkan hanya untuk mempertahankan Aset Tetap tersebut agar berfungsi baik/normal, atau hanya untuk sekedar memperindah atau mempercantik suatu Aset Tetap.

Aset Tetap disajikan berdasarkan biaya perolehan Aset Tetap tersebut dikurangi Akumulasi Penyusutan. Apabila terjadi kondisi yang memungkinkan penilaian kembali, maka Aset Tetap akan disajikan dengan penyesuaian pada masing-masing akun Aset Tetap. Metode Penyusutan Aset Tetap yang digunakan adalah metode garis lurus (*straight line method*) yang dihitung secara bulanan sejak bulan perolehan dan dibukukan per tahun. Nilai penyusutan untuk masing-masing periode diakui sebagai



Beban Penyusutan dan dicatat pada Akumulasi Penyusutan Aset Tetap sebagai pengurang nilai Aset Tetap. Masa manfaat untuk menghitung tarif penyusutan untuk masing-masing kelompok Aset Tetap adalah sebagai berikut.

Tabel 4 . 3 . 6 Masa Manfaat Aset Tetap

Kodefikasi	Uraian	Masa Manfaat (Tahun)
1.3	Aset Tetap	
1.3.2	Peralatan Dan Mesin	
1.3.2.1.01	Alat Besar Darat	10
1.3.2.1.02	Alat Besar Apung	8
1.3.2.1.03	Alat Bantu	7
1.3.2.2.01	Alat Angkutan Darat Bermotor	7
1.3.2.2.02	Alat Angkutan Darat Tak Bermotor	2
1.3.2.2.03	Alat Angkutan Apung Bermotor	10
1.3.2.2.04	Alat Angkutan Apung Tak Bermotor	3
1.3.2.2.05	Alat Angkutan Bermotor Udara	20
1.3.2.3.01	Alat Bengkel Bermesin	10
1.3.2.3.02	Alat Bengkel Tak Bermesin	5
1.3.2.3.03	Alat Ukur	5
1.3.2.4.01	Alat Pengolahan	4
1.3.2.5.01	Alat Kantor	5
1.3.2.5.02	Alat Rumah Tangga	5
1.3.2.5.03	Meja Dan Kursi Kerja/Rapat Pejabat	5
1.3.2.6.01	Alat Studio	5
1.3.2.6.02	Alat Komunikasi	5
1.3.2.6.03	Peralatan Pemancar	10
1.3.2.6.04	Peralatan Komunikasi Navigasi	5
1.3.2.7.01	Alat Kedokteran	5
1.3.2.7.02	Alat Kesehatan Umum	5
1.3.2.8.01	Unit Alat Laboratorium	5
1.3.2.8.02	Unit Alat Laboratorium Kimia Nuklir	15
1.3.2.8.03	Alat Peraga Praktek Sekolah	10
1.3.2.8.04	Alat Laboratorium Fisika Nuklir/Elektronika	15
1.3.2.8.05	Alat Proteksi Radiasi/Proteksi Lingkungan	10
1.3.2.8.06	Radiation Application And Non Destructive Testing Laboratory Lainnya	10
1.3.2.8.07	Alat Laboratorium Lingkungan Hidup	7
1.3.2.8.08	Peralatan Laboratorium Hidrodinamica	15
1.3.2.8.09	Alat Laboratorium Standarisasi Kalibrasi Dan Instrumentasi	8
1.3.2.9.01	Senjata Api	10
1.3.2.9.02	Persenjataan Non Senjata Api	5
1.3.2.9.03	Senjata Sinar	5
1.3.2.9.04	Alat Khusus Kepolisian	5
1.3.2.10.01	Komputer Unit	4
1.3.2.10.02	Peralatan Komputer	4
1.3.2.11.01	Alat Eksplorasi Topografi	5
1.3.2.11.02	Alat Eksplorasi Geofisika	5
1.3.2.12.01	Alat Pengeboran Mesin	5
1.3.2.12.02	Alat Pengeboran Non Mesin	5
1.3.2.13.01	Sumur	5
1.3.2.13.02	Produksi	5
1.3.2.13.03	Pengolahan Dan Pemurnian	5
1.3.2.14.01	Alat Bantu Eksplorasi	5
1.3.2.14.02	Alat Bantu Produksi	5
1.3.2.15.01	Alat Deteksi	5
1.3.2.15.02	Alat Pelindung	5
1.3.2.15.03	Alat Sar	5
1.3.2.15.04	Alat Kerja Penerbangan	5
1.3.2.16.01	Alat Peraga Pelatihan Dan Percontohan	5
1.3.2.17.01	Unit Peralatan Proses/Produksi	5
1.3.2.18.01	Rambu-Rambu Lalu Lintas Darat	10
1.3.2.18.02	Rambu-Rambu Lalu Lintas Udara	10
1.3.2.18.03	Rambu-Rambu Lalu Lintas Laut	10
1.3.2.19.01	Peralatan Olah Raga	3
1.3.3	Gedung Dan Bangunan	




Kodefikasi	Uraian	Masa Manfaat (Tahun)
1.3.3.1.01	Bangunan Gedung Tempat Kerja	50
1.3.3.1.02	Bangunan Gedung Tempat Tinggal	50
1.3.3.2.01	Candi/Tugu Peringatan/Prasasti	50
1.3.3.3.01	Bangunan Menara Perambuan	40
1.3.3.4.01	Tugu/Tanda Batas	50
1.3.4	Jalan, Irigasi Dan Jaringan	
1.3.4.1.01	Jalan	10
1.3.4.1.02	Jembatan	50
1.3.4.2.01	Bangunan Air Irigasi	50
1.3.4.2.02	Bangunan Pengairan Pasang Surut	50
1.3.4.2.03	Bangunan Pengembangan Rawa Dan Polder	25
1.3.4.2.04	Bangunan Pengaman Sungai/Pantai & Penanggulangan Bencana Alam	10
1.3.4.2.05	Bangunan Pengembangan Sumber Air Dan Air Tanah	30
1.3.4.2.06	Bangunan Air Bersih/Air Baku	40
1.3.4.2.07	Bangunan Air Kotor	40
1.3.4.3.01	Instalasi Air Bersih / Air Baku	30
1.3.4.3.02	Instalasi Air Kotor	30
1.3.4.3.03	Instalasi Pengolahan Sampah	10
1.3.4.3.04	Instalasi Pengolahan Bahan Bangunan	10
1.3.4.3.05	Instalasi Pembangkit Listrik	40
1.3.4.3.06	Instalasi Gardu Listrik	40
1.3.4.3.07	Instalasi Pertahanan	30
1.3.4.3.08	Instalasi Gas	30
1.3.4.3.09	Instalasi Pengaman	20
1.3.4.3.10	Instalasi Lain	20
1.3.4.4.01	Jaringan Air Minum	30
1.3.4.4.02	Jaringan Listrik	40
1.3.4.4.03	Jaringan Telepon	20
1.3.4.4.04	Jaringan Gas	30
1.3.5.02.01.002	Alat Musik Modern/Band	4
1.3.5.7.01	Aset Tetap Renovasi	Masa Kerjasama Atau Masa Umur Ekonomis, Mana Yang Lebih Pendek

Penyusutan Barang Milik Daerah tidak dilakukan terhadap Aset Tetap Tanah, Aset Tetap Konstruksi Dalam Pengerjaan, Aset Tetap Lainnya (hewan, tanaman, buku perpustakaan), Aset Tetap dalam renovasi berupa Tanah dalam renovasi, Aset Tetap dalam renovasi yang tidak menambah Masa Manfaat, Aset Tetap dalam kondisi rusak berat/usang, Aset Tetap Tanah yang tidak digunakan dalam operasional pemerintah, Aset Tetap yang dinyatakan hilang berdasarkan dokumen sumber yang sah dan Aset Tetap yang dimanfaatkan pihak lain. Untuk penyusutan Aset Tetap Renovasi ditetapkan masa manfaat Aset Tetap Renovasi pada pinjam pakai atau perjanjian sewa lain ditetapkan selama 5 tahun atau dilakukan sesuai dengan umur ekonomi mana yang lebih pendek antara masa manfaat dengan masa pinjaman/sewa. Masa manfaat Aset Tetap Renovasi jalan ditetapkan selama 10 tahun.

d. Aset Lainnya

Aset Lainnya adalah aset pemerintah daerah yang tidak dapat diklasifikasikan sebagai Aset Lancar, Investasi Jangka Panjang, Aset Tetap, dan Dana Cadangan. Aset Lainnya terdiri dari :



1) Tagihan Piutang Penjualan Angsuran

Tagihan Penjualan Angsuran menggambarkan jumlah yang dapat diterima dari penjualan aset pemerintah daerah secara angsuran kepada pegawai pemerintah daerah. Contoh Tagihan Penjualan Angsuran antara lain adalah penjualan rumah dinas dan penjualan kendaraan dinas.

2) Tagihan Tuntutan Ganti Kerugian Daerah

Tuntutan Perbendaharaan (TP) merupakan suatu proses yang dilakukan terhadap bendahara dengan tujuan untuk menuntut penggantian atas suatu kerugian yang terjadi pada pemerintah daerah sebagai akibat langsung ataupun tidak langsung dari suatu perbuatan melanggar hukum yang dilakukan oleh bendahara tersebut atau kelalaian dalam pelaksanaan tugas kewajibannya. Tuntutan Ganti Rugi (TGR) merupakan suatu proses yang dilakukan terhadap pegawai negeri bukan bendahara dengan tujuan untuk menuntut penggantian atas suatu kerugian yang terjadi pada pemerintah daerah sebagai akibat langsung ataupun tidak langsung dari suatu perbuatan melanggar hukum yang dilakukan oleh pegawai tersebut atau kelalaian dalam pelaksanaan tugas kewajibannya.

3) Kemitraan dengan Pihak Ketiga

Kemitraan adalah perjanjian antara dua pihak atau lebih yang mempunyai komitmen untuk melaksanakan kegiatan yang dikendalikan bersamadengan menggunakan aset dan/atau hak usahayang dimiliki. Bentuk kemitraan tersebut antara lain dapat berupa:

- a) Bangun, Kelola, Serah (BKS); dan
- b) Bangun, Serah, Kelola (BSK).


4) Aset Tidak Berwujud

Aset Tidak Berwujud adalah Aset Tetap yang secara fisik tidak dapat dinyatakan atau tidak mempunyai wujud fisik serta dimiliki untuk digunakan dalam menghasilkan barang atau jasa atau digunakan untuk tujuan lainnya termasuk hak atas kekayaan intelektual. Contoh Aset Tidak Berwujud adalah hak paten, hak cipta, hak merek, serta biaya riset dan pengembangan. Aset Tidak Berwujud dapat diperoleh melalui pembelian atau dapat dikembangkan sendiri oleh pemerintah daerah.

Aset Tidak Berwujud diamortisasi secara garis lurus selama 5 tahun kecuali Aset Tidak Berwujud dalam pengerjaan, seluruh Aset Tidak Berwujud diamortisasi dengan metode garis lurus tanpa nilai sisa, berdasarkan masa manfaatnya yang dihitung secara bulanan sejak bulan perolehan Aset Tidak Berwujud tersebut. Dalam halinformasi tentangmasamanfaat Aset Tidak Berwujud tidak diperoleh, makamasa manfaat Aset Tidak Berwujud ditetapkan selama 5 (lima) tahun.

5) Aset Lain-lain

Aset Lain-lain digunakan untuk mencatat Aset Lainnya yang tidak dapat dikelompokkan ke dalam Aset Tak Berwujud, Tagihan Penjualan Angsuran, Tuntutan Perbendaharaan, Tuntutan Ganti Rugi, dan Kemitraan dengan Pihak Ketiga. Contoh dari Aset Lain-lain adalah Aset Tetap yang dihentikan dari penggunaan aktif pemerintah daerah karena hilang atau rusak berat sehingga tidak dapat dimanfaatkan lagi tetapi belum dihapuskan, atau Aset



Tetap yang dipinjam pakai kepada unit pemerintah yang lain, atau aset yang telah diserahkan ke pihak lain tetapi belum ada dokumen hibah atau serah terima atau dokumen sejenisnya.

Aset Lain-lain yang berasal dari reklasifikasi Aset Tetap karena rusak berat dihentikan penyusutannya. Aset Lain-lain yang berasal dari reklasifikasi Aset Tetap karena hilang/dalam penelusuran tetap disusutkan. Aset Lain-lain yang berasal dari reklasifikasi Aset Tetap karena dipinjampakaikan atau dikerjasamakan tetap dilakukan penyusutan.

e. Kewajiban

Kewajiban adalah utang yang timbul dari peristiwa masa lalu yang penyelesaiannya mengakibatkan aliran keluar sumber daya ekonomi pemerintah.

Dalam Neraca pemerintah daerah, Kewajiban disajikan berdasarkan likuiditasnya dan terbagi menjadi dua kelompok besar, yaitu:

- 1) Kewajiban Jangka Pendek; dan
- 2) Kewajiban Jangka Panjang.

f. Ekuitas

Ekuitas adalah kekayaan bersih pemerintah daerah yang merupakan selisih antara Aset dan Kewajiban pemerintah daerah pada tanggal laporan. Saldo Ekuitas di Neraca berasal dari saldo akhir Ekuitas pada Laporan Perubahan Ekuitas (LPE). Saldo Ekuitas berasal dari Ekuitas awal ditambah/dikurang oleh Surplus/Defisit LO dan perubahan lainnya seperti koreksi nilai persediaan, selisih evaluasi Aset Tetap, dan lain-lain yang tersaji dalam Laporan Perubahan Ekuitas (LPE).

4.3.2. Kebijakan Akuntansi Pendapatan LRA

Pendapatan-LRA adalah semua penerimaan RKUD yang menambah Saldo Anggaran Lebih dalam periode tahun anggaran yang bersangkutan yang menjadi hak pemerintah daerah, dan tidak perlu dibayar kembali oleh pemerintah daerah. Pendapatan LRA terdiri dari:

- a. Pendapatan Pajak Asli Daerah – LRA;
- b. Pendapatan Transfer – LRA; dan
- c. Lain-lain Pendapatan Daerah Yang Sah – LRA.

Pengakuan Pendapatan-LRA ditentukan oleh BUD sebagai pemegang otoritas dan bukan semata-mata oleh RKUD sebagai salah satu tempat penampungannya. Pendapatan-LRA dilaksanakan berdasarkan asas bruto, yaitu dengan membukukan penerimaan bruto, dan tidak mencatat jumlah netonya (setelah dikompensasikan dengan pengeluaran).

4.3.3. Kebijakan Akuntansi Belanja

Belanja adalah semua pengeluaran dari RKUD yang mengurangi Saldo Anggaran Lebih dalam periode tahun anggaran bersangkutan yang tidak akan diperoleh pembayarannya kembali oleh pemerintah. Belanja terdiri dari Belanja Operasi,



Belanja Modal, dan Belanja Tak Terduga. Belanja ditentukan oleh BUD sebagai pemegang otoritas dan bukan semata-mata saat dikeluarkannya kas dari RKUD. Belanja diakui pada saat:

- a. Kas untuk belanja yang bersangkutan telah dikeluarkan dari RKUD;
- b. Kas atas belanja yang bersangkutan telah dikeluarkan oleh Bendahara Pengeluaran dan telah disahkan oleh unit yang mempunyai fungsi perbendaharaan;
- c. Kas yang digunakan langsung oleh satker/OPD dan tanpa penyetoran pendapatan ke RKUD terlebih dahulu, dengan syarat entitas penerima wajib melaporkannya kepada BUD; dan
- d. Kas yang digunakan untuk mendanai pengeluaran entitas yang berasal dari hibah langsung dalam/luar negeri, dengan syarat entitas penerima wajib melaporkannya kepada BUD.

Belanja dilaksanakan berdasarkan asas bruto dan diukur berdasarkan nilai nominal yang dikeluarkan dan tercantum dalam dokumen pengeluaran yang sah.

4.3.4. Kebijakan Akuntansi Transfer

Transfer adalah penerimaan/pengeluaran uang dari suatu entitas pelaporan dari/kepada entitas pelaporan lain, termasuk dana perimbangan dan dana bagi hasil. Pengakuan Transfer sama dengan pengakuan Belanja, hanya secara klasifikasi dan tujuan dari Transfer itu yang berbeda dengan Belanja. Transfer dilaksanakan berdasarkan asas bruto dan diukur berdasarkan nilai nominal yang dikeluarkan dan tercantum dalam dokumen pengeluaran yang sah.

4.3.5. Kebijakan Akuntansi Pembiayaan

Pembiayaan (*financing*) adalah setiap penerimaan yang perlu dibayar kembali dan/atau pengeluaran yang akan diterima kembali, baik pada tahun anggaran bersangkutan maupun tahun-tahun anggaran berikutnya, yang dalam penganggaran pemerintah daerah terutama dimaksudkan untuk menutup defisit atau memanfaatkan surplus anggaran. Pembiayaan terdiri dari:

- a. Penerimaan pembiayaan, dan
- b. Pengeluaran pembiayaan.

Penerimaan pembiayaan diakui pada saat diterima pada RKUD. Penerimaan Pembiayaan diukur berdasarkan nilai nominal dari transaksi. Penerimaan pembiayaan dilaksanakan berdasarkan asas bruto, yaitu dengan membukukan penerimaan bruto, dan tidak mencatat jumlah netonya (setelah dikompensasikan dengan pengeluaran).

Pengeluaran Pembiayaan adalah semua pengeluaran RKUD antara lain pemberian pinjaman kepada pihak ketiga, penyertaan modal pemerintah, pembayaran kembali pokok pinjaman dalam periode tahun anggaran tertentu, dan pembentukan dana cadangan. Pengeluaran pembiayaan diakui pada saat terjadinya pengeluaran kas dari RKUD. Pengeluaran Pembiayaan diukur berdasarkan nilai nominal transaksi. Pengeluaran Pembiayaan dilaksanakan berdasarkan asas bruto.



4.3.6. Kebijakan Akuntansi Pendapatan – LO

Pendapatan–LO adalah hak pemerintah daerah yang diakui sebagai penambah Ekuitas dalam periode tahun anggaran yang bersangkutan dan tidak perlu dibayar kembali. Pendapatan–LO diklasifikasikan menurut sumber pendapatan. Klasifikasi menurut sumber pendapatan untuk pemerintah daerah dikelompokkan menurut asal dan jenis pendapatan, yaitu Pendapatan Asli Daerah, Pendapatan Transfer, Lain-lain Pendapatan yang Sah, Pendapatan Non Operasional dan Pos Luar Biasa. Masing-masing pendapatan tersebut diklasifikasikan menurut jenis pendapatan. Pendapatan–LO dapat diakui:

- a. Pada saat timbulnya hak atas pendapatan; dan
- b. Pada saat pendapatan direalisasi, yaitu adanya aliran masuk sumber daya ekonomi.

Pendapatan–LO dinilai berdasarkan asas bruto, yaitu dengan membukukan pendapatan bruto, dan tidak mencatat jumlah netonya (setelah dikompensasikan dengan beban).

4.3.7. Kebijakan Akuntansi Beban

Beban adalah penurunan manfaat ekonomi atau potensi jasa dalam periode pelaporan yang menurunkan ekuitas, yang dapat berupa pengeluaran atau konsumsi aset atau timbulnya kewajiban.

Beban Hibah adalah beban pemerintah dalam bentuk uang/barang atau jasa kepada pemerintah lainnya, perusahaan negara/daerah, masyarakat dan organisasi kemasyarakatan, bersifat tidak wajib dan tidak mengikat.

Beban Penyusutan adalah alokasi yang sistematis atas nilai suatu Aset Tetap yang dapat disusutkan (*depreciable assets*) selama masa manfaat aset yang bersangkutan.

Beban Transfer adalah beban berupa pengeluaran uang atau kewajiban untuk mengeluarkan uang dari entitas pelaporan kepada suatu entitas pelaporan lain yang diwajibkan oleh peraturan perundang-undangan. Subsidi adalah beban pemerintah yang diberikan kepada perusahaan/ lembaga tertentu yang bertujuan untuk membantu biaya produksi agar harga jual produk/jasa yang dihasilkan dapat dijangkau oleh masyarakat.

Beban dapat diakui pada saat:

- a. timbulnya kewajiban;
- b. terjadinya konsumsi aset; dan
- c. terjadinya penurunan manfaat ekonomi atau potensi jasa.

Beban diukur sesuai dengan realisasi pengeluaran atau konsumsi aset, atau timbulnya kewajiban, atau penurunan manfaat ekonomi atau potensi jasa pada periode tahun berkenaan. Beban diukur dengan menggunakan mata uang rupiah.

4.3.8. Kebijakan Akuntansi Koreksi

Kesalahan adalah penyajian akun/pos yang secara signifikan tidak sesuai dengan yang seharusnya yang mempengaruhi laporan keuangan periode berjalan atau periode sebelumnya. Koreksi adalah tindakan pembetulan secara akuntansi agar



akun/pos yang tersaji dalam laporan keuangan entitas menjadi sesuai dengan yang seharusnya. Koreksi diakui saat ditemukannya kesalahan. Koreksi diukur sesuai dengan nilai kesalahan yang ditemukan.

4.4 Penerapan Kebijakan Akuntansi Berkaitan dengan Ketentuan yang ada dalam SAP Pemerintah Daerah

Untuk mengimplementasikan akuntansi berbasis akrual di lingkungan pemerintah daerah maka ada beberapa hal yang perlu dipersiapkan yaitu Standar Akuntansi Pemerintah (SAP), Kebijakan Akuntansi dan Sistem Akuntansi Pemerintah Daerah. SAP adalah prinsip-prinsip akuntansi yang diterapkan dalam menyusun dan menyajikan laporan keuangan pemerintah. Dengan demikian, SAP merupakan persyaratan yang mempunyai kekuatan hukum dalam upaya meningkatkan kualitas laporan keuangan pemerintah di Indonesia. Peraturan Pemerintah Nomor 24 Tahun 2005 mengatur Standar Akuntansi Pemerintah berdasarkan basis kas dan berdasarkan basis kas menuju akrual. Peraturan Pemerintah Nomor 71 Tahun 2010 mengatur Standar Akuntansi Pemerintahan berdasarkan basis akrual. Sedangkan Permendagri Nomor 64 Tahun 2013 tentang penerapan SAP berbasis akrual pada Pemerintah Daerah.


Kebijakan akuntansi pemerintah daerah menjadi dasar pijakan dalam penyusunan laporan keuangan. Kebijakan ini berisi prinsip-prinsip, ataupun aturan yang lebih spesifik yang dipilih oleh pemerintah daerah sebagai entitas pelaporan keuangan. Kebijakan akuntansi pemerintah daerah mengatur dasar perihal pengakuan, metode pengukuran, serta prosedur pengungkapan akuntansi aktiva, hutang, modal, pendapatan, belanja, maupun pembiayaan serta tampilan dalam laporan keuangan. Laporan keuangan bermanfaat bagi para pengguna karena mengandung informasi yang dibutuhkan sesuai dengan kepentingan masing-masing pengguna. Para pengguna laporan keuangan memerlukan informasi mengenai kebijakan akuntansi yang digunakan untuk melakukan evaluasi ataupun untuk keperluan lainnya. Tanpa mengetahui kebijakan akuntansi yang digunakan, pengguna laporan keuangan tidak mungkin mampu membuat evaluasi secara akurat dan jelas. Kebijakan akuntansi daerah ditetapkan melalui peraturan kepala daerah dengan mengacu kepada SAP. Kebijakan akuntansi Kabupaten Kutai Kartanegara diatur dalam Peraturan Bupati nomor 68 tahun 2020 tentang Perubahan Keempat atas Peraturan Bupati Kutai Kartanegara Nomor 16 Tahun 2014 tentang Kebijakan Akuntansi Pemerintah Daerah Kabupaten Kutai Kartanegara.

Sistem Akuntansi Pemerintah Daerah (SAPD) merupakan suatu instrumen untuk mengoperasionalkan prinsip-prinsip akuntansi yang telah ditetapkan dalam SAP dan kebijakan akuntansi. SAPD menunjukkan rangkaian proses akuntansi yang terdiri dari proses identifikasi transaksi keuangan, menjurnal ke dalam buku jurnal, memposting ke buku besar, menyusun neraca saldo, menyusun kertas kerja konsolidasian, dan diakhiri dengan penyusunan laporan keuangan. SAPD adalah instrumen penting yang perlu dipersiapkan dalam upaya pelaksanaan SAP yang berbasis akrual. SAPD juga merupakan alat yang dapat mendukung prinsip-prinsip dasar yang sesuai dengan SAP. Adapun penjelasan setiap tahapan dapat dijelaskan dengan bagan alur ataupun dengan mendeskripsikan masing-masing peran. Hal yang terpenting bahwa SAPD sebagai pedoman bisa dimengerti dan diaplikasikan oleh para bagian masing-masing. SAPD terdiri dari:



- a. Sistem Akuntansi SKPKD mencakup teknik pencatatan, pengakuan dan pengungkapan atas pendapatan-LO, beban, pendapatan-LRA, belanja, transfer, pembiayaan, aset, kewajiban, ekuitas, penyesuaian dan koreksi, penyusunan laporan keuangan SKPKD serta penyusunan penyusunan laporan keuangan konsolidasian pemerintah daerah.
- b. Sistem Akuntansi SKPD mencakup teknik pencatatan, pengakuan dan pengungkapan atas pendapatan-LO, beban, pendapatan-LRA, belanja, aset, kewajiban, ekuitas, penyesuaian, koreksi dan penyusunan laporan keuangan SKPD.

Sistem Akuntansi Pemerintah Daerah Kabupaten Kutai Kartanegara diatur dalam Peraturan Bupati Kutai Kartanegara Nomor 37 Tahun 2014.



BAB V - PENJELASAN POS LAPORAN KEUANGAN

5.1. Penjelasan Pos – Pos Laporan Realisasi Anggaran

APBD Kabupaten Kutai Kartanegara Tahun Anggaran 2021 ditetapkan dengan Peraturan Daerah Nomor 8 Tahun 2020 tanggal 30 Desember 2020, dan Penjabaran APBD ditetapkan dengan Peraturan Bupati Nomor 78 Tahun 2020 tanggal 30 Desember 2020. Perubahan APBD ditetapkan dengan Peraturan Daerah Nomor 8 Tahun 2021 tanggal 11 Oktober 2021 dan Penjabaran Perubahan APBD ditetapkan dengan Peraturan Bupati Nomor 51 Tahun 2021 tanggal 11 Oktober 2021.

5.1.1. Pendapatan Daerah

Pendapatan Daerah merupakan sumber pendanaan bagi pemerintah, demikian pula bagi Pemerintah Kabupaten Kutai Kartanegara. Pendapatan dapat berasal dari potensi daerah yang bersangkutan maupun dari provinsi dan pusat. Pendapatan dibagi menjadi Pendapatan Asli Daerah (PAD), Pendapatan Transfer (Dana Perimbangan), dan Lain-lain Pendapatan yang Sah.

Tabel 5 . 1 . 1 Anggaran dan Realisasi Pendapatan Daerah

Uraian	Anggaran 2021 (Rp)	Realisasi 2021 (Rp)	%	Realisasi 2020 (Rp)	Kenaikan / (Penurunan) (Rp)
Pendapatan Asli Daerah (PAD)	372.697.241.716,00	707.307.156.824,89	189,78%	450.599.693.296,38	256.707.463.528,51
Pendapatan Transfer	3.836.498.178.711,00	3.615.376.629.670,00	94,24%	3.885.815.451.652,00	(270.438.821.982,00)
Lain-Lain Pendapatan Daerah Yang Sah	5.400.000.000,00	120.550.948.449,45	2.232,42%	120.171.945.237,34	379.003.212,11
Jumlah	4.214.595.420.427,00	4.443.234.734.944,34	105,42%	4.456.587.090.185,72	(13.352.355.241,38)


Berdasarkan dari tabel 5.1.1 menunjukkan bahwa anggaran pendapatan Pemerintah Kabupaten Kutai Kartanegara TA 2021 terealisasi sebesar Rp4.443.231.806.698,34 atau 105,42% dari target pendapatan yang direncanakan sebesar Rp4.214.595.420.427,00. Dibandingkan realisasi TA 2020 sebesar Rp4.456.587.090.185,72 maka realisasi Pendapatan Daerah TA 2021 mengalami penurunan sebesar Rp13.352.355.241,38 atau sebesar 0,30%. Realisasi masing-masing kelompok Pendapatan Daerah dapat diuraikan sebagai berikut.

5.1.1.1. Pendapatan Asli Daerah (PAD)

Realisasi Pendapatan Asli Daerah (PAD) periode TA 2021 dan 2020 dengan rincian sebagai berikut:

Tabel 5 . 1 . 2 Anggaran dan Realisasi Pendapatan Asli Daerah (PAD)

Uraian	Anggaran 2021 (Rp)	Realisasi 2021 (Rp)	%	Realisasi 2020 (Rp)	Kenaikan/ (Penurunan) (Rp)
Pendapatan Pajak Daerah – LRA	87.647.711.786,00	114.967.277.995,00	131,17%	110.441.517.051,00	4.525.760.944,00



Uraian	Anggaran 2021 (Rp)	Realisasi 2021 (Rp)	%	Realisasi 2020 (Rp)	Kenaikan/ (Penurunan) (Rp)
Pendapatan Retribusi Daerah – LRA	5.493.699.568,00	4.008.704.812,00	72,97%	4.106.219.051,00	(97.514.239,00)
Pendapatan Hasil Pengelolaan Kekayaan Daerah yang Dipisahkan – LRA	19.593.267.856,00	19.768.619.228,31	100,89%	18.244.427.512,19	1.524.191.716,12
Lain-lain PAD Yang Sah – LRA	259.962.562.506,00	568.562.554.789,58	218,71%	317.807.529.682,19	250.755.025.107,39
Jumlah	372.697.241.716,00	707.307.156.824,89	189,78%	450.599.693.296,38	256.707.463.528,51

PAD TA 2021 ditargetkan sebesar Rp372.697.241.716,00 sedangkan realisasinya sebesar Rp707.307.156.824,89 atau 189,78%. Jika dibandingkan dengan realisasi PAD TA 2020 sebesar Rp450.599.693.296,38 maka realisasi TA 2021 mengalami peningkatan sebesar Rp256.707.463.528,51 atau sebesar 56,97%. Penjelasan rinci pos PAD diuraikan sebagai berikut.

5.1.1.1.1. Pendapatan Pajak Daerah

Pendapatan Pajak Daerah merupakan pendapatan yang bersumber dari kontribusi wajib pajak kepada daerah, yang terutang oleh orang pribadi atau badan yang bersifat memaksa berdasarkan UU dengan tidak mendapat imbalan secara langsung dan digunakan untuk keperluan daerah guna kemakmuran rakyat. Pemerintah Kabupaten Kutai Kartanegara memungut pajak daerah berdasarkan Peraturan Daerah Nomor 2 Tahun 2011 tentang Pajak Daerah. Badan Pendapatan Daerah Kabupaten Kutai Kartanegara selaku instansi pemungut dan pengelola pajak daerah selalu melakukan intensifikasi dan ekstensifikasi serta menetapkan tarif berdasarkan dengan Peraturan Daerah Kabupaten Kutai Kartanegara.


Pendapatan Pajak Daerah - LRA TA 2021 ditargetkan sebesar Rp87.647.711.786,00 dengan realisasi sebesar Rp114.967.277.995,00 atau 131,17%. Dibandingkan dengan realisasi Pendapatan TA 2020 sebesar Rp110.441.517.051,00 Pendapatan Pajak Daerah untuk TA 2021 mengalami peningkatan sebesar Rp4.525.760.944,00 atau 4,10%. Rincian realisasi Pendapatan Pajak Daerah TA 2021 diuraikan pada tabel berikut.

Tabel 5 . 1 . 3 Anggaran dan Realisasi Pendapatan Pajak Daerah

Uraian	Anggaran 2021 (Rp)	Realisasi 2021 (Rp)	%	Realisasi 2020 (Rp)	Kenaikan / (Penurunan) (Rp)
Pajak Hotel	1.450.000.000,00	969.928.739,00	66,89%	1.273.318.774,00	(303.390.035,00)
Pajak Restoran	27.350.000.000,00	28.594.468.006,00	104,55%	28.955.614.343,00	(361.146.337,00)
Pajak Hiburan	525.493.000,00	363.681.653,00	69,21%	482.279.662,00	(118.598.009,00)
Pajak Reklame	2.440.491.050,00	1.966.433.097,00	80,58%	1.497.057.909,00	469.375.188,00
Pajak Penerangan Jalan	42.800.000.000,00	54.696.093.755,00	127,79%	54.450.667.888,00	245.425.867,00
Pajak Parkir	215.000.000,00	185.506.500,00	86,28%	245.473.837,00	(59.967.337,00)
Pajak Air Tanah	1.067.769.560,00	1.470.812.335,00	137,75%	1.027.411.705,00	443.400.630,00
Pajak Sarang Burung Walet	84.300.000,00	109.142.500,00	129,47%	64.498.960,00	44.643.540,00
Pajak Mineral Bukan Logam dan Batuan	564.658.176,00	514.443.639,00	91,11%	499.271.247,00	15.172.392,00

CATATAN ATAS LAPORAN KEUANGAN

Untuk Tahun Yang Berakhir Pada Tanggal 31 Desember 2021



Uraian	Anggaran 2021 (Rp)	Realisasi 2021 (Rp)	%	Realisasi 2020 (Rp)	Kenaikan / (Penurunan) (Rp)
Pajak Bumi dan Bangunan Perdesaan dan Perkotaan (PBBP2)	5.150.000.000,00	6.952.335.019,00	135,00%	5.653.968.694,00	1.298.366.325,00
Bea Perolehan Hak Atas Tanah dan Bangunan (BPHTB)	6.000.000.000,00	19.144.432.752,00	319,07%	16.291.954.032,00	2.852.478.720,00
Jumlah	87.647.711.786,00	114.967.277.995,00	131,17%	110.441.517.051,00	4.525.760.944,00


Upaya yang dilakukan untuk meningkatkan Pajak Daerah adalah melakukan pendaftaran dan pendataan, melakukan koordinasi dan konfirmasi terkait data wajib pajak, penyampaian surat teguran, melakukan koordinasi dengan instansi terkait berkenaan dengan tingkat hunian terkait dengan pajak hotel dan pajak restoran, izin usaha tempat hiburan, izin pemasangan reklame, izin kelistrikan, ijin air tanah, izin sarang burung walet, izin tambang galian C/minerba, dan melakukan intensifikasi penagihan semua piutang pajak, serta melakukan sosialisasi jenis pajak yang mengalami pertumbuhan secara signifikan, secara umum peningkatan pajak terjadi karena adanya peningkatan sarana dan prasarana serta perbaikan tata kelola pajak.

Pajak Penerangan Jalan sebesar TA 2021 Rp54.696.093.755,00 mengalami kenaikan sebesar Rp245.425.867,00 atau 0,45% dari jumlah pada TA 2020 sebesar Rp54.450.667.888,00 dikarenakan adanya perubahan peraturan tentang peningkatan tarif Pajak Penerangan Jalan, dan adanya penambahan jumlah wajib pajak khususnya untuk Pajak Penerangan Jalan Non-PLN.

Pajak Bumi dan Bangunan Perdesaan dan Perkotaan pada TA 2021 sebesar Rp6.952.335.019,00 mengalami peningkatan sebesar Rp1.298.366.325,00 atau 22,96% dari jumlah pada TA 2020 sebesar Rp5.653.968.694,00 dikarenakan adanya peningkatan pengelolaan pelayanan terhadap wajib pajak, demikian pula objek pajak Bea Perolehan Hak Atas Tanah dan Bangunan (BPHTB) yaitu mengalami kenaikan sebesar Rp2.852.478.720,00 dengan persentase 17,51% dikarenakan adanya verifikasi penilaian individu terhadap harga transaksi jual beli tanah dan bangunan.

Secara umum peningkatan penerimaan pajak disebabkan pula adanya pembayaran denda pajak yang belum dibayarkan oleh WP di tahun 2020 dan tahun sebelumnya.

Terdapat satu jenis pajak yang tidak mencapai target yaitu Pajak Parkir dan tujuh jenis pajak yang mengalami penurunan pertumbuhan, yaitu Pajak Hotel, Pajak Restoran, Pajak Hiburan, Pajak Reklame, Pajak Parkir, Pajak Air Tanah, dan Pajak Mineral Bukan Logam dan Batuan. Secara umum yang menyebabkan terjadinya penurunan penerimaan pajak tersebut adalah menurunnya penghasilan wajib pajak karena kondisi pandemi *COVID-19*. Turunnya jumlah pengunjung hotel, restoran dan pusat hiburan, berakibat turunnya penerimaan Pajak Hotel, Pajak Restoran, Pajak Hiburan dan Pajak Parkir. Pandemi *COVID-19* juga menjadikan penurunan tingkat produksi dan operasional perusahaan, sehingga menurunkan penerimaan Pajak Air Tanah, Pajak Reklame dan Pajak Mineral Bukan Logam. Agar tidak mengalami penurunan penerimaan pajak yang terlalu dalam, pemerintah daerah menerapkan



relaksasi atas pajak yang harus disetorkan oleh wajib pajak.

5.1.1.1.2. Pendapatan Retribusi Daerah

Retribusi adalah pungutan daerah sebagai pembayaran atas jasa atau pemberian izin tertentu yang khusus disediakan dan/atau diberikan oleh pemerintah daerah untuk kepentingan orang pribadi atau Badan. Pemungutan dan Pengelolaan Pendapatan Retribusi Daerah dilaksanakan oleh Dinas Pekerjaan Umum, Dinas Perumahan dan Kawasan Permukiman, Dinas Perhubungan, Dinas Perindustrian dan Perdagangan, Dinas Penanaman Modal dan Pelayanan Terpadu Satu Pintu, Badan Pengelola Keuangan dan Aset Daerah, Dinas Pendidikan dan Kebudayaan, Dinas Pertanahan dan Penataan Ruang, Dinas Pertanian dan Peternakan, Dinas Perkebunan, Dinas Pariwisata, Dinas Kelautan dan Perikanan, Dinas Kepemudaan dan Olah Raga, Kecamatan Tenggarong, Kecamatan Tenggarong Seberang, Kecamatan Loa Kulu, Kecamatan Loa Janan, Kecamatan Muara Badak, Kecamatan Marang Kayu, Kecamatan Muara Jawa, Kecamatan Samboja, Kecamatan Muara Kaman, Kecamatan Kota Bangun, Kecamatan Kenohan, Kecamatan Kembang Janggut, Kecamatan Sanga-Sanga, Kecamatan Anggana, sebagai unit penghasil.

Peraturan Daerah Kabupaten Kutai Kartanegara Nomor 18 Tahun 2011 tentang Retribusi Jasa Usaha, Peraturan Daerah Kabupaten Kutai Kartanegara Nomor 19 Tahun 2011 tentang Retribusi Perizinan Tertentu, dan Peraturan Daerah Kabupaten Kutai Kartanegara Nomor 21 Tahun 2011 tentang Retribusi Jasa Umum dipungut didasarkan atas UU Nomor 28 Tahun 2009 tentang Pajak Daerah dan Retribusi Daerah.

Pendapatan Retribusi Daerah TA 2021 ditargetkan sebesar Rp5.493.699.568,00 sedangkan realisasinya sebesar Rp4.008.704,812,00 atau 72,97%. Dibandingkan dengan realisasi Pendapatan Retribusi Daerah TA 2020 sebesar Rp4.106.219.051,00 maka Pendapatan Retribusi Daerah TA 2021 mengalami penurunan sebesar Rp97.514.239,00 atau 2,37%. Rincian realisasi Pendapatan Retribusi Daerah TA 2021 diuraikan pada tabel berikut.

Tabel 5 . 1 . 4 Anggaran dan Realisasi Pendapatan Pajak Retribusi Daerah

Uraian	Anggaran 2021 (Rp)	Realisasi 2021 (Rp)	%	Realisasi 2020 (Rp)	Kenaikan / (Penurunan) (Rp)
Retribusi Daerah					
Retribusi Jasa Umum	842.495.300,00	1.559.247.138,00	185,07%	1.118.429.026,00	440.818.112,00
Retribusi Pelayanan Persampahan/Kebersihan	42.288.000,00	83.000.000,00	196,27%	62.435.000,00	20.565.000,00
Retribusi Pelayanan Parkir di Tepi Jalan Umum	180.000.000,00	129.305.000,00	71,84%	135.475.000,00	(6.170.000,00)
Retribusi Pelayanan Pasar	0,00	661.889.335,00	100,00%	613.449.526,00	48.439.809,00
Retribusi Pengujian	554.007.300,00	458.471.203,00	82,76%	152.217.000,00	306.254.203,00

CATATAN ATAS LAPORAN KEUANGAN


Untuk Tahun Yang Berakhir Pada Tanggal 31 Desember 2021



Uraian	Anggaran 2021 (Rp)	Realisasi 2021 (Rp)	%	Realisasi 2020 (Rp)	Kenaikan / (Penurunan) (Rp)
Kendaraan Bermotor					
Retribusi Penggantian Biaya Cetak Peta	0,00	12.600.000,00	100,00%	0,00	12.600.000,00
Retribusi Penyediaan dan/atau Penyedotan Kakus	16.200.000,00	54.675.000,00	337,50%	36.445.000,00	18.230.000,00
Retribusi Pelayanan Tera/Tera Ulang	50.000.000,00	159.306.600,00	318,61%	118.407.500,00	40.899.100,00
Retribusi Jasa Usaha	2.720.038.400,00	718.523.000,00	26,42%	794.132.000,00	(75.609.000,00)
Retribusi Pemakaian Kekayaan Daerah	121.640.000,00	146.615.000,00	120,53%	27.980.000,00	118.635.000,00
Retribusi Pasar Grosir dan/atau Pertokoan	387.000.000,00	0,00	0,00%	0,00	0,00
Retribusi Terminal	6.000.000,00	13.185.000,00	219,75%	11.285.000,00	1.900.000,00
Retribusi Tempat Khusus Parkir	10.000.000,00	12.858.000,00	128,58%	2.045.000,00	10.813.000,00
Retribusi Rumah Potong Hewan	100.000.000,00	80.475.000,00	80,48%	71.325.000,00	9.150.000,00
Retribusi Pelayanan Kepelabuhanan	110.000.000,00	268.640.000,00	244,22%	102.638.000,00	166.002.000,00
Retribusi Tempat Rekreasi dan Olahraga	1.885.398.400,00	189.700.000,00	10,06%	578.859.000,00	(389.159.000,00)
Retribusi Penjualan Produksi Usaha Daerah	100.000.000,00	7.050.000,00	7,05%	0,00	7.050.000,00
Retribusi Perizinan Tertentu	1.931.165.868,00	1.730.934.674,00	89,63%	2.193.658.025,00	(462.723.351,00)
Retribusi Izin Mendirikan Bangunan	1.751.165.868,00	1.302.044.474,00	74,35%	1.019.581.275,00	282.463.199,00
Retribusi Perpanjangan Izin Mempekerjakan Tenaga Kerja Asing (IMTA)	180.000.000,00	428.890.200,00	238,27%	693.598.200,00	(264.708.000,00)
Retribusi Izin Trayek untuk Menyediakan Pelayanan Angkutan Umum	0,00	0,00	0,00%	474.409.800,00	(474.409.800,00)
Pemberian Izin Gangguan	0,00	0,00	0,00%	6.068.750,00	(6.068.750,00)

CATATAN ATAS LAPORAN KEUANGAN

Untuk Tahun Yang Berakhir Pada Tanggal 31 Desember 2021



Uraian	Anggaran 2021 (Rp)	Realisasi 2021 (Rp)	%	Realisasi 2020 (Rp)	Kenaikan / (Penurunan) (Rp)
tempat Usaha/Kegiatan					
Jumlah	5.493.699.568,00	4.008.704.812,00	72,97%	4.106.219.051,00	(97.514.239,00)

Secara keseluruhan Pendapatan Retribusi mengalami penurunan disebabkan Wajib Retribusi (WR) yang mengalami penurunan dalam menggunakan fasilitas. Banyaknya tempat rekreasi yang ditutup karena menghindari penyebaran COVID-19 membuat turunnya pendapatan retribusi. Kebijakan pemerintah daerah tentang pembatasan ruang gerak masyarakat agar memperlambat penyebaran COVID-19 juga membuat pendapatan retribusi secara keseluruhan menurun, diantaranya adalah retribusi parkir turun 4,5% yaitu Rp135.475.000,00 di tahun 2020 menjadi Rp129.305.000,00 di tahun 2021. Retribusi tempat rekreasi juga turun 67,2% yaitu Rp578.859.000,00 di tahun 2020 menjadi Rp189.700.000,00 di tahun 2021.

Retribusi IMB mengalami kenaikan 27,70% yaitu dari Rp1.019.581.275,00 di tahun 2020 menjadi Rp1.302.044.474,00 di tahun 2021 disebabkan warga yang bertambah dalam mengurus perizinan khususnya proses perijinan IMB yang menggunakan aplikasi online meskipun saat ini masih dilakukan proses penyusunan peraturan daerah untuk menghapus Izin Mendirikan Bangunan (IMB) berganti menjadi Persetujuan Bangunan Gedung sesuai Peraturan Pemerintah No 16 tahun 2021 tentang Peraturan Pelaksanaan Undang-undang Nomor 28 Tahun 2002 tentang Bangunan Gedung.


Retribusi pelayanan pasar mengalami kenaikan karena terdapat fasilitas tambahan untuk membayar retribusi pasar secara online melalui Bank Kaltimara, disamping juga kondisi ekonomi pedagang yang menunjukkan perbaikan.

Retribusi Pengujian Kendaraan Bermotor juga mengalami peningkatan 263,96% dari Rp152.217.000,00 di tahun 2020 menjadi Rp458.471.203,00 di tahun 2021. Saat ini diwajibkan menghadirkan kendaraan yang ingin diuji. Selanjutnya akan dimaksimalkan kendaraan uji keliling agar bisa menyentuh langsung masyarakat yang berkewajiban atas pembayaran retribusi tersebut.

Retribusi Pelayanan Kepelabuhanan mengalami kenaikan 161,7% dari Rp102.638.000,00 di tahun 2020 menjadi Rp268.640.000,00 di tahun 2021. Terjadi peningkatan pungutan retribusi terhadap kendaraan tambat di dermaga. Terdapat juga kenaikan pungutan retribusi terhadap aktivitas tugboat pandu tongkang di sekitar Jembatan Kutai Kartanegara.

5.1.1.1.3. Pendapatan Hasil Pengelolaan Kekayaan Daerah yang Dipisahkan

Pendapatan Hasil Pengelolaan Kekayaan Daerah yang dipisahkan adalah pendapatan yang diterima dan dikelola oleh Pemerintah Kabupaten Kutai Kartanegara berupa PAD dari pembagian laba atas penyertaan modal Pemerintah Kabupaten Kutai Kartanegara pada perusahaan daerah atau Badan Usaha Milik Daerah (BUMD). Realisasi TA 2021 dapat dirinci pada tabel berikut.



Tabel 5 . 1 . 5 Anggaran dan Realisasi Pendapatan Hasil Pengelolaan Kekayaan Daerah yang Dipisahkan

Uraian	Anggaran 2021 (Rp)	Realisasi 2021 (Rp)	%	Realisasi 2020 (Rp)	Kenaikan / (Penurunan) (Rp)
Bagian Laba yang Dibagikan kepada Pemerintah Daerah (Dividen) atas Penyertaan Modal pada BUMD	19.571.896.600,00	19.747.247.376,31	100,90%	18.244.427.512,19	1.502.819.864,12
Bagian Laba yang dibagikan kepada Pemerintah Daerah (Dividen) atas Penyertaan Modal pada Perusahaan Milik Swasta	21.371.256,00	21.371.852,00	100,00%	0,00	21.371.852,00
Jumlah	19.593.267.856,00	19.768.619.228,31	100,89%	18.244.427.512,19	1.524.191.716,12

Pada tabel diatas diketahui bahwa Pendapatan Hasil Pengelolaan Kekayaan Daerah yang Dipisahkan TA 2021 ditargetkan sebesar Rp19.593.267,856,00 dengan realisasi sebesar Rp19.768.619.228,31 atau 100,89%. Dibandingkan dengan realisasi Hasil Pengelolaan Kekayaan Daerah yang Dipisahkan tahun 2020 sebesar Rp18.244.427.512,19 maka pendapatan dari Hasil Pengelolaan Kekayaan Daerah yang Dipisahkan mengalami kenaikan sebesar Rp1.524.191.716,12 atau 8,35%.

Realisasi Hasil Pengelolaan Kekayaan Daerah yang Dipisahkan TA 2021 sebesar Rp19.768.619.228,31 terdiri atas:


- Pembayaran dividen PT BPD Kaltim tara pada TA 2021 sebesar Rp19.571.896.004,31;
- Pembayaran dividen dan Dana Pembangunan Daerah Tahun 2018 dan 2019 PT Kukar Sejahtera Dambaan Etam (KSDE) sebesar Rp175.351.372,00; dan
- Pembayaran dividen PT BPR Ingertad Bangun Utama pada TA 2021 sebesar Rp21.371.852,00.

5.1.1.1.4. Lain-lain PAD yang Sah

Lain-lain PAD yang Sah merupakan salah satu unsur pendapatan dari Pemerintah Kabupaten Kutai Kartanegara. Pendapatan Lain-lain PAD yang Sah untuk periode TA 2021 dan 2020 dapat dirinci pada tabel berikut.

Tabel 5 . 1 . 6 Anggaran dan Realisasi Lain-lain PAD yang Sah

Uraian	Anggaran 2021 (Rp)	Realisasi 2021 (Rp)	%	Realisasi 2020 (Rp)	Kenaikan / (Penurunan) (Rp)
Hasil Penjualan BMD yang Tidak Dipisahkan	1.262.149.500,00	2.018.253.000,00	159,91%	306.254.000,00	1.711.999.000,00
Hasil Pemanfaatan BMD yang Tidak Dipisahkan	1.209.360.000,00	4.088.804.733,00	338,10%	8.555.996.274,51	(4.467.191.541,51)
Jasa Giro	10.000.000.000,00	13.695.691.275,77	136,96%	29.164.026.803,68	(15.468.335.527,91)
Pendapatan Denda atas Keterlambatan Pelaksanaan Pekerjaan	0,00	3.542.197.849,47	100,00%	0,00	3.542.197.849,47
Pendapatan Denda Pajak Daerah	0,00	732.375.603,00	100,00%	0,00	732.375.603,00
Pendapatan dari Pengembalian	10.113.707.191,00	16.143.303.129,38	159,62%	0,00	16.143.303.129,38
Pendapatan BLUD	210.693.337.266,00	503.305.099.598,96	238,88%	254.279.171.916,00	249.025.927.682,96
Pendapatan Dana Kapitasi Jaminan Kesehatan Nasional	26.684.008.549,00	25.036.829.600,00	93,83%	25.502.080.688,00	(465.251.088,00)



Uraian	Anggaran 2021 (Rp)	Realisasi 2021 (Rp)	%	Realisasi 2020 (Rp)	Kenaikan / (Penurunan) (Rp)
(JKN) pada Fasilitas Kesehatan Tingkat Pertama (FKTP)					
Jumlah	259.962.562.506,00	568.562.554.789,58	218,71%	317.807.529.682,19	250.755.025.107,39

Pada tabel diatas menggambarkan bahwa Lain-lain PAD yang Sah TA 2021 ditargetkan sebesar Rp259.962.562.506,00 dengan realisasi sebesar Rp568.562.554.789,58 atau 218,71%. Dibandingkan dengan realisasi pendapatan Lain-lain PAD yang sah tahun 2020 sebesar Rp317.807.529.682,19 maka pendapatan Lain-lain PAD yang Sah tahun 2021 mengalami kenaikan realisasi sebesar Rp250.754.725.107,39 atau 78,90%.

Penerimaan Lain-lain PAD yang Sah TA 2021 mengalami peningkatan yang signifikan adalah dari Pendapatan BLUD sebesar Rp249.025.927.682,96 dibandingkan Pendapatan BLUD tahun 2020 sebesar Rp254.279.171.916,00 atau 97,93%. Pendapatan BLUD terdiri dari pendapatan BLUD RSUD AM. Parikesit, RSUD Aji Batara Agung Dewa Sakti Samboja dan RSUD Dayaku Raja Kota Bangun berupa penerimaan yang berasal dari penggantian biaya perawatan pasien COVID-19 oleh Kementerian Kesehatan. Selain itu, RSUD AM. Parikesit juga mengalami kenaikan penerimaan atas pelayanan pemeriksaan Swab Antigen dan PCR kepada pasien kerjasama serta penerimaan swakelola lahan parkir rumah sakit.


5.1.1.2. Pendapatan Transfer

Pendapatan Transfer merupakan pendapatan yang bersumber dari APBN yang dialokasikan kepada daerah dalam rangka pelaksanaan desentralisasi. Perbandingan antara rencana dengan realisasi yang telah dicapai dari masing-masing komponen Pendapatan Transfer tahun 2021 diuraikan pada tabel berikut.

Tabel 5 . 1 . 7 Anggaran dan Realisasi Pendapatan Transfer

Uraian	Anggaran 2021 (Rp)	Realisasi 2021 (Rp)	%	Realisasi 2020 (Rp)	Kenaikan / (Penurunan) (Rp)
Pendapatan Transfer Pemerintah Pusat	3.431.037.306.711,00	3.215.256.827.670,00	93,71%	3.547.936.253.540,00	(332.679.425.870,00)
Pendapatan Transfer Antar Daerah	405.460.872.000,00	400.119.802.000,00	98,68%	337.879.198.112,00	62.240.603.888,00
Jumlah	3.836.498.178.711,00	3.615.376.629.670,00	94,24%	3.885.815.451.652,00	(270.438.821.982,00)

Pendapatan Transfer TA 2021 ditargetkan sebesar Rp3.836.498.178.711,00 dengan realisasi sebesar Rp3.615.376.629.670,00 atau 94,24%. Jika dibandingkan dengan realisasi Pendapatan Transfer tahun 2020 sebesar Rp3.885.815.451.652,00 maka realisasi tahun 2021 mengalami penurunan sebesar Rp270.438.821.982,00 atau 6,96%. Penurunan pendapatan transfer disebabkan adanya penyesuaian anggaran berdasarkan Peraturan Presiden Republik Indonesia Nomor 72 Tahun 2021 tentang Perubahan Atas Peraturan Presiden Nomor 54 Tahun 2021 tentang Perubahan Postur dan Rincian



Anggaran Pendapatan dan Belanja Negara Tahun Anggaran 2021.

5.1.1.2.1. Pendapatan Transfer Pemerintah Pusat

Pendapatan Transfer Pemerintah Pusat TA 2021 ditargetkan sebesar Rp3.431.037.306.711,00 dengan realisasi sebesar Rp3.215.256.827.670,00 atau 93,71%. Jika dibandingkan dengan realisasi Pendapatan Transfer tahun 2020 sebesar Rp3.547.936.253.540,00 maka realisasi tahun 2021 mengalami penurunan sebesar Rp332.679.425.870,00 atau 9,88%

Tabel 5 . 1 . 8 Anggaran dan Realisasi Pendapatan Transfer Pemerintah Pusat


Uraian	Anggaran 2021 (Rp)	Realisasi 2021 (Rp)	%	Realisasi 2020 (Rp)	Kenaikan / (Penurunan) (Rp)
Dana Perimbangan	3.191.198.387.711,00	3.174.738.835.670,00	99,48%	3.522.602.097.540,00	(347.863.261.870,00)
Dana Insentif Daerah (DID)	48.667.992.000,00	40.517.992.000,00	83,25%	25.334.156.000,00	15.183.836.000,00
Dana Desa	191.170.927.000,00	0,00	0,00%	0,00	0,00
Jumlah	3.431.037.306.711,00	3.215.256.827.670,00	93,71%	3.547.936.253.540,00	(332.679.425.870,00)

a. Dana Perimbangan

Pendapatan Dana Perimbangan TA 2021 ditargetkan sebesar Rp3.191.198.387.711,00 dengan realisasi sebesar Rp3.174.738.835.670,00 atau 99,48%. Jika dibandingkan dengan realisasi Pendapatan Transfer tahun 2020 sebesar Rp3.522.602.097.540,00 maka realisasi tahun 2021 mengalami penurunan sebesar Rp347.863.261.870,00 atau 9,88% diuraikan pada tabel berikut.

Tabel 5 . 1 . 9 Anggaran dan Realisasi Dana Perimbangan


Uraian	Anggaran 2021 (Rp)	Realisasi 2021 (Rp)	%	Realisasi 2020 (Rp)	Kenaikan / (Penurunan) (Rp)
Dana Perimbangan					
Dana Transfer Umum-Dana Bagi Hasil (DBH)	2.316.443.101.714,00	2.375.059.171.144,00	102,53%	2.722.422.883.006,00	(347.363.711.862,00)
DBH Pajak Bumi dan Bangunan	1.122.152.379.292,00	1.073.948.229.138,00	95,70%	16.817.727.495,00	1.057.130.501.643,00
DBH PPh Pasal 21	79.235.395.320,00	66.122.878.600,00	83,45%	73.085.472.163,00	(6.962.593.563,00)
DBH PPh Pasal 25 dan Pasal 29/WPOPND	1.378.347.794,00	1.106.194.300,00	80,26%	1.619.206.017,00	(513.011.717,00)
DBH Cukai Hasil Tembakau (CHT)	0,00	4.150,00	100,00%	71.200,00	(67.050,00)
DBH Sumber Daya Alam (SDA) Minyak Bumi	88.944.523.251,00	103.812.375.833,00	116,72%	157.866.213.487,00	(54.053.837.654,00)
DBH Sumber Daya Alam (SDA) Gas Bumi	40.712.354.596,00	218.720.270.341,00	537,23%	236.957.887.710,00	(18.237.617.369,00)
DBH Sumber Daya Alam (SDA) Mineral dan Batubara-Landrent	14.345.254.231,00	12.078.297.750,00	84,20%	16.853.462.500,00	(4.775.164.750,00)
Dana Bagi Hasil (DBH) Sumber Daya Alam (SDA) Mineral dan Batubara-Royalty	938.558.950.874,00	866.985.526.325,00	92,37%	858.503.666.028,00	8.481.860.297,00
DBH Sumber Daya Alam (SDA) Kehutanan-Provisi Sumber Daya Hutan (PSDH)	23.699.397.086,00	25.795.827.782,00	108,85%	12.714.211.673,00	13.081.616.109,00



Uraian	Anggaran 2021 (Rp)	Realisasi 2021 (Rp)	%	Realisasi 2020 (Rp)	Kenaikan / (Penurunan) (Rp)
DBH Sumber Daya Alam (SDA) Kehutanan- Iuran Izin Usaha Pemanfaatan Hutan (IIUPH)	5.426.429.321,00	4.815.066.775,00	88,73%	1.393.325.450,00	3.421.741.325,00
DBH Sumber Daya Alam (SDA) Perikanan	1.990.069.949,00	1.674.500.150,00	84,14%	788.276.289,00	886.223.861,00
DBH Sumber Daya Alam (SDA) Kehutanan- Dana Reboisasi (DR)	0,00	0,00	0,00%	1.345.823.362.994,00	(1.345.823.362.994,00)
Dana Transfer Umum- Dana Alokasi Umum (DAU)	458.084.268.000,00	443.413.042.000,00	96,80%	440.463.493.000,00	2.949.549.000,00
DAU	458.084.268.000,00	443.413.042.000,00	96,80%	440.463.493.000,00	2.949.549.000,00
Dana Transfer Khusus- Dana Alokasi Khusus (DAK) Fisik	137.167.524.997,00	124.213.986.382,00	90,56%	359.715.721.534,00	(235.501.735.152,00)
DAK Fisik-Bidang Pendidikan-Reguler-PAUD	3.259.096.000,00	3.097.050.600,00	95,03%	245.532.922.447,00	(242.435.871.847,00)
DAK Fisik-Bidang Pendidikan-Reguler-SD	16.038.895.000,00	15.923.050.360,00	99,28%	0,00	15.923.050.360,00
DAK Fisik-Bidang Pendidikan-Reguler-SMP	21.970.261.000,00	19.955.197.000,00	90,83%	0,00	19.955.197.000,00
DAK Fisik-Bidang Kesehatan dan KB-Reguler-Pelayanan Kesehatan Dasar	16.177.407.000,00	4.305.775.275,00	26,62%	89.061.715.723,00	(84.755.940.448,00)
DAK Fisik-Bidang Kesehatan dan KB-Reguler-Pelayanan Kesehatan Rujukan	0,00	5.806.791.350,00	100,00%	0,00	5.806.791.350,00
DAK Fisik-Bidang Kesehatan dan KB-Reguler-Pelayanan Kefarmasian	0,00	3.825.676.672,00	100,00%	0,00	3.825.676.672,00
DAK Fisik-Bidang Kesehatan dan KB-Penugasan-Penurunan AKI dan AKB	0,00	21.489.185.570,00	100,00%	0,00	21.489.185.570,00
DAK Fisik-Bidang Kesehatan dan KB-Penugasan-Penguatan Intervensi Stunting	0,00	627.709.500,00	100,00%	0,00	627.709.500,00
DAK Fisik-Bidang Kesehatan dan KB-Penugasan-Penurunan Stunting (KB)	25.975.115.000,00	1.735.956.531,00	6,68%	0,00	1.735.956.531,00
DAK Fisik-Bidang Pertanian-Penugasan-Pembangunan/Renovasi Sarana dan Prasarana Fisik Dasar Pembangunan Pertanian	2.920.000.000,00	2.760.476.144,00	94,54%	510.000.000,00	2.250.476.144,00
DAK Fisik-Bidang Kelautan dan Perikanan- Penugasan	1.379.000.000,00	1.169.676.942,00	84,82%	1.235.993.350,00	(66.316.408,00)
DAK Fisik-Bidang Jalan-Reguler-Jalan	23.804.331.997,00	20.150.000.000,00	84,65%	4.537.923.500,00	15.612.076.500,00

CATATAN ATAS LAPORAN KEUANGAN

Untuk Tahun Yang Berakhir Pada Tanggal 31 Desember 2021



Uraian	Anggaran 2021 (Rp)	Realisasi 2021 (Rp)	%	Realisasi 2020 (Rp)	Kenaikan / (Penurunan) (Rp)
DAK Fisik-Bidang Air Minum-Penugasan	9.723.919.000,00	8.936.442.186,00	91,90%	0,00	8.936.442.186,00
DAK Fisik-Bidang Sanitasi-Penugasan	4.409.056.000,00	4.409.056.000,00	100,00%	0,00	4.409.056.000,00
DAK Fisik-Bidang Irigasi-Penugasan	7.485.748.000,00	5.988.565.000,00	80,00%	2.211.270.400,00	3.777.294.600,00
DAK Fisik-Bidang Lingkungan Hidup dan Kehutanan-Penugasan-Lingkungan Hidup	2.759.000.000,00	2.568.381.252,00	93,09%	0,00	2.568.381.252,00
DAK Fisik-Bidang Kesehatan dan KB-Reguler-Peningkatan Kesiapan Sistem Kesehatan	0,00	199.300.000,00	100,00%	0,00	199.300.000,00
DAK Fisik-Bidang Perumahan dan Permukiman-Penugasan	1.265.696.000,00	1.265.696.000,00	100,00%	0,00	1.265.696.000,00
DAK Fisik-Bidang Kesehatan dan KB-Reguler-KB	0,00	0,00	0,00%	3.800.106.224,00	(3.800.106.224,00)
DAK Fisik-Bidang Perumahan dan Permukiman-Reguler-Penyediaan Rumah Swadaya	0,00	0,00	0,00%	3.576.246.000,00	(3.576.246.000,00)
DAK Fisik-Bidang Pariwisata-Penugasan	0,00	0,00	0,00%	1.765.768.890,00	(1.765.768.890,00)
DAK Fisik-Bidang Air Minum-Reguler	0,00	0,00	0,00%	1.643.677.000,00	(1.643.677.000,00)
DAK Fisik-Bidang Sanitasi-Reguler	0,00	0,00	0,00%	4.777.500.000,00	(4.777.500.000,00)
DAK Fisik-Bidang Sosial-Reguler	0,00	0,00	0,00%	1.062.598.000,00	(1.062.598.000,00)
Dana Transfer Khusus-Dana Alokasi Khusus (DAK) Non Fisik	279.503.493.000,00	232.052.636.144,00	83,02%	0,00	232.052.636.144,00
DAK Non Fisik-TPG PNSD	207.507.140.000,00	207.507.140.000,00	100,00%	0,00	207.507.140.000,00
DAK Non Fisik-Tamsil Guru PNSD	1.443.000.000,00	432.900.000,00	30,00%	0,00	432.900.000,00
DAK Non Fisik-TKG PNSD	9.892.006.000,00	7.913.604.000,00	80,00%	0,00	7.913.604.000,00
DAK Non Fisik-BOP PAUD	12.774.600.000,00	10.092.900.000,00	79,01%	0,00	10.092.900.000,00
DAK Non Fisik-BOP Pendidikan Kesetaraan	2.101.900.000,00	1.528.850.000,00	72,74%	0,00	1.528.850.000,00
DAK Non Fisik-BOP Museum dan Taman Budaya-Museum	600.000.000,00	0,00	0,00%	0,00	0,00
DAK Non Fisik-BOKKB-BOK	32.764.153.000,00	0,00	0,00%	0,00	0,00
DAK Non Fisik-BOKKB-Pengawasan Obat dan Makanan	505.783.000,00	0,00	0,00%	0,00	0,00
DAK Non Fisik-BOKKB-Akreditasi Puskesmas	1.802.645.000,00	0,00	0,00%	0,00	0,00
DAK Non Fisik-BOKKB-Jaminan Persalinan	2.618.060.000,00	0,00	0,00%	0,00	0,00
DAK Non Fisik-BOKKB-BOKB	5.009.572.000,00	2.312.556.768,00	46,16%	0,00	2.312.556.768,00

CATATAN ATAS LAPORAN KEUANGAN

Untuk Tahun Yang Berakhir Pada Tanggal 31 Desember 2021



Uraian	Anggaran 2021 (Rp)	Realisasi 2021 (Rp)	%	Realisasi 2020 (Rp)	Kenaikan / (Penurunan) (Rp)
DAK Non Fisik-PK2UKM	669.923.000,00	0,00	0,00%	0,00	0,00
DAK Non Fisik-Dana Pelayanan Administrasi Kependudukan	1.814.711.000,00	1.530.869.376,00	84,36%	0,00	1.530.869.376,00
DAK Non Fisik-Fasilitas Penanaman Modal	0,00	167.586.000,00	100,00%	0,00	167.586.000,00
DAK Non Fisik-Dana Pelayanan Perlindungan Perempuan dan Anak	0,00	231.480.000,00	100,00%	0,00	231.480.000,00
DAK Non Fisik-Dana Ketahanan Pangan Dan Pertanian	0,00	334.750.000,00	100,00%	0,00	334.750.000,00
Jumlah	3.191.198.387.711,00	3.174.738.835.670,00	99,48%	3.522.602.097.540,00	(347.863.261.870,00)

1) Dana Bagi Hasil


Dana Bagi Hasil (DBH) dialokasikan kepada daerah berdasarkan angka persentase untuk mendanai kebutuhan daerah dalam rangka pelaksanaan desentralisasi. DBH tersebut mencakup penyelesaian kurang salur. DBH bersumber dari DBH Pajak dan DBH Sumber Daya Alam atau DBH Bukan Pajak.

Dana Bagi Hasil TA 2021 ditargetkan sebesar Rp2.316.443.101.714,00 dengan realisasi sebesar Rp2.375.059.171.144,00 atau 102,53%. Dibandingkan dengan realisasi pendapatan Dana Bagi Hasil Pajak tahun 2020 sebesar Rp2.722.422.883.006,00 maka realisasi tahun 2021 mengalami penurunan sebesar Rp347.363.711.862,00 atau 9,88%.

Berdasarkan Peraturan Menteri Keuangan Nomor 129/PMK.07/2021 tentang Penetapan Kurang Bayar dan Lebih Bayar Dana Bagi Hasil pada Tahun 2021 terdapat kurang bayar definitif pada Dana Bagi Hasil Pajak sampai dengan Tahun Anggaran 2020 sebesar Rp377.076.243.015,00 dengan rincian sebagai berikut:

- Kurang salur Dana Bagi Hasil Pajak PPh 21 sebesar Rp14.824.971.011,00 dan WPOPDN sebesar Rp251.028.054 sampai dengan Tahun 2020 yang disalurkan dan ditransfer sebesar Rp15.075.999.065,00; dan
- Kurang Salur Dana Bagi Hasil PBB Bagian Daerah untuk Kabupaten/Kota sampai dengan Tahun 2020 yang disalurkan dan ditransfer sebesar Rp362.000.243.950,00

Dana Bagi Hasil Pajak yang diterima oleh Pemerintah Kabupaten Kutai Kartanegara mengalami peningkatan dikarenakan adanya kurang bayar yang disalurkan di tahun 2021 sesuai dengan perhitungan dan hasil rekonsiliasi yang ditetapkan dengan Peraturan Menteri Keuangan terkait dengan kurang dan lebih bayar pada penyaluran Transfer Ke Daerah dan Dana Desa (TKDD) Tahun 2021.



Pendapatan Dana Bagi Hasil Bukan Pajak/Sumber Daya Alam - LRA merupakan bagi hasil iuran perusahaan hutan dan eksplorasi dan eksploitasi (royalti) dari Pemerintah Pusat ke Pemerintah Kabupaten Kutai Kartanegara.

Sesuai dengan penetapan dari Peraturan Menteri Keuangan Nomor 129/PMK.07/2021 tentang Penetapan Kurang Bayar dan Lebih Bayar Dana Bagi Hasil pada Tahun 2021 DBH SDA terdapat penurunan pendapatan transfer, dikarenakan terdapat lebih bayar pada tahun 2018 sampai dengan 2020 yang diperhitungkan dan dilakukan pemotongan di Tahun 2021.

2) Dana Transfer Umum-Dana Alokasi Umum (DAU)

DAU – LRA adalah dana yang dialokasikan dalam Anggaran APBN kepada daerah dengan tujuan pemerataan kemampuan keuangan antar daerah untuk mendanai kebutuhan daerah dalam rangka pelaksanaan desentralisasi.


DAU TA 2021 dianggarkan sebesar Rp458.084.268.000,00 dengan realisasi sebesar Rp443.413.042.000,00 atau 96,80%. Jika dibandingkan dengan realisasi pendapatan DAU tahun 2020 sebesar Rp440.463.493.000,00 maka realisasi tahun 2021 mengalami peningkatan sebesar Rp2.949.549.000,00 atau 0,67%.

3) Dana Transfer Khusus-Dana Alokasi Khusus (DAK) Fisik

Pendapatan DAK FISIK – LRA merupakan transfer Pemerintah Pusat - Dana Perimbangan yang peruntukannya telah ditentukan sesuai dengan petunjuk pelaksanaan (juklak) dan petunjuk teknis (juknis). DAK FISIK – LRA TA 2021 ditargetkan sebesar Rp137.167.524.997,00 dengan realisasi sebesar Rp124.213.986.382,00 atau 90,56%. Jika dibandingkan dengan realisasi pendapatan DAK tahun 2020 sebesar Rp359.715.721.534,00 maka realisasi tahun 2021 mengalami penurunan sebesar Rp235.501.735.152,00 atau 65,47%. Berdasarkan Peraturan Menteri Keuangan Nomor 17/PMK.07/2021 tentang Pengelolaan Transfer ke Daerah dan Dana Desa Tahun Anggaran 2021 dalam rangka mendukung penanganan pandemi Corona Virus Disease 2019 (COVID-19).

4) Dana Transfer Khusus-Dana Alokasi Khusus (DAK) Non Fisik

Pendapatan DAK Non FISIK – LRA merupakan transfer Pemerintah Pusat - Dana Perimbangan yang peruntukannya telah ditentukan sesuai dengan petunjuk pelaksanaan (juklak) dan petunjuk teknis (juknis). DAK Non FISIK – LRA TA 2021 ditargetkan sebesar Rp279.503.493.000,00 dengan realisasi sebesar Rp232.052.636.144,00 atau 37,87%. Jika dibandingkan dengan realisasi pendapatan DAK Non Fisik tahun 2020 sebesar Rp247.007.037.806,00 maka realisasi tahun 2021 mengalami penurunan sebesar Rp14.954.401.662,00 atau 59%. Pada kegiatan Dak Non Fisik Dana Fasilitasi Penanaman Modal, Dak Non Fisik Dana Ketahanan Pangan dan Pertanian dalam penganggaran di tahun 2021 teranggarkan pada Dak Non



Fisik PK2UKM sebesar Rp669.923.000,00 dengan rincian Dak Non Fisik Dana Fasilitas Penanaman Modal sebesar Rp335.173.000,00 dan Dak Non Fisik Dana Ketahanan Pangan dan Pertanian sebesar Rp334.750.000,00.

b. Dana Insentif Daerah

Pendapatan Dana Insentif Daerah (DID) TA 2021 ditargetkan sebesar Rp48.667.992.000,00 dengan realisasi sebesar Rp40.517.992.000,00 atau 83,25%. Jika dibandingkan dengan realisasi Dana Insentif Daerah (DID) tahun 2020 sebesar Rp25.334.156.000,00 maka realisasi tahun 2021 mengalami peningkatan sebesar Rp15.183.836.000,00 atau 59,93% diuraikan pada tabel berikut.

Tabel 5 . 1 . 10 Anggaran dan Realisasi Dana Insentif Daerah (DID)

Uraian	Anggaran 2021 (Rp)	Realisasi 2021 (Rp)	%	Realisasi 2020 (Rp)	Kenaikan / (Penurunan) (Rp)
Dana Insentif Daerah (DID)					
DID	48.667.992.000,00	40.517.992.000,00	83,25%	25.334.156.000,00	15.183.836.000,00
DID	48.667.992.000,00	40.517.992.000,00	83,25%	25.334.156.000,00	15.183.836.000,00
Jumlah	48.667.992.000,00	40.517.992.000,00	83,25%	25.334.156.000,00	15.183.836.000,00

Dana Insentif Daerah (DID) pelaksanaan kegiatan diperuntukan untuk tiga SKPD yaitu Dinas Pendidikan sebesar Rp22.730.893.553,00 Dinas Kesehatan sebesar Rp12.404.534.433,00 dan Dinas Perindag sebesar Rp5.382.564.014,00

c. Dana Desa

Pendapatan Dana Desa TA 2021 ditargetkan sebesar Rp191.170.927.000,00, realisasi pendapatan dana desa tidak dilakukan pencatatan dalam LRA Pemerintah Kabupaten Kutai Kartanegara karena disalurkan langsung ke rekening pemerintahan desa di tahun 2021.

5.1.1.2.2. Pendapatan Transfer Antar Daerah

Pendapatan Transfer Antar Daerah berupa Pendapatan Bagi Hasil Pajak, dan Bantuan Keuangan - LRA dialokasikan pada Pemerintah Kabupaten Kutai Kartanegara dari Pemerintah Provinsi Kalimantan Timur. Pemerintah Kabupaten Kutai Kartanegara dapat menganggarkan Bantuan Keuangan pemerintah provinsi didasarkan pada pertimbangan untuk mengatasi kesenjangan fiskal, membantu pelaksanaan urusan pemerintahan daerah yang tidak tersedia alokasi dananya, sesuai kemampuan keuangan masing-masing daerah dapat diuraikan pada tabel berikut.

Tabel 5 . 1 . 11 Anggaran dan Realisasi Pendapatan Transfer Antar Daerah

Uraian	Anggaran 2021 (Rp)	Realisasi 2021 (Rp)	%	Realisasi 2020 (Rp)	Kenaikan / (Penurunan) (Rp)
Pendapatan Bagi Hasil	284.960.872.000,00	318.277.302.000,00	111,69%	240.421.698.112,00	77.855.603.888,00
Bantuan Keuangan	120.500.000.000,00	81.842.500.000,00	67,92%	97.457.500.000,00	(15.615.000.000,00)
Jumlah	405.460.872.000,00	400.119.802.000,00	98,68%	337.879.198.112,00	62.240.603.888,00



Pendapatan Transfer Antar Daerah TA 2021 berupa Bagi Hasil Pajak yang ditargetkan sebesar Rp405.460.872.000,00 dengan realisasi sebesar Rp400.119.802.000,00 atau 98,68%. Dibandingkan dengan realisasi pendapatan tahun 2020 sebesar Rp337.879.198.112,00, maka realisasi pendapatan Transfer Antar Daerah mengalami peningkatan sebesar Rp62.240.603.888,00 atau 18,42%.

Sesuai dengan target pendapatan hasil pajak provinsi pada tahun 2021 dan hasil perhitungan dan rekonsiliasi bagi hasil pajak provinsi kepada pemerintah Kabupaten/Kota, maka pemerintah Kutai Kartanegara mendapat alokasi kurang salur untuk bulan Nopember dan Desember TA 2021.

Pendapatan bantuan keuangan terdiri atas:

- a. Bantuan keuangan untuk kegiatan pengawasan pada Inspektorat Kabupaten Kutai Kartanegara sebesar Rp400.000.000,00; dan
- b. Bantuan Keuangan Non Spesifik dan Bantuan Keuangan Dana Desa sebesar Rp81.442.500.000,00 sesuai dengan Surat Penetapan Gubernur Kalimantan Timur Nomor 978/0583/0236-III/BPKAD tentang Alokasi Belanja Keuangan pada APBD TA 2021. Pada tahun 2021, bantuan keuangan tersebut hanya disalurkan atas tahap 1 sebesar Rp37.262.500.000,00 dan tahap 2 sebesar Rp44.180.000.000,00. Sementara itu, untuk bantuan keuangan tahap 3 tidak disalurkan kepada Pemkab Kutai Kartanegara karena tidak memenuhi syarat penyaluran.

5.1.1.1. Lain-Lain Pendapatan Daerah Yang Sah

Lain-Lain Pendapatan Daerah Yang Sah TA 2021 merupakan pendapatan hibah dari Pemerintah Pusat kepada Pemerintah Kabupaten Kutai Kartanegara sebesar Rp4.626.000.000,00, Hibah ini terdiri dari hibah untuk Belanja Hibah Air Minum Perkotaan TA 2021 kepada Perusahaan Daerah Air Minum (PDAM) Tirta Mahakam sebesar Rp4.284.000.000,00 dan hibah Air Minum Pedesaan sebesar Rp342.000.000,00 ke Dinas Perumahan dan Kawasan Permukiman.


Selain hibah kepada PDAM dan Dinas Perumahan dan Kawasan Permukiman, terdapat Pendapatan Hibah dana Bantuan Operasional Sekolah (BOS) dari Pemerintah Pusat yang disalurkan langsung melalui rekening sekolah di tingkat Sekolah Dasar (SD) dan Sekolah Menengah Pertama (SMP). Pendapatan Hibah Dana BOS pada tahun 2021 masuk dalam objek pendapatan Lain-lain Pendapatan sesuai dengan Ketentuan Peraturan Perundang-undangan. Pendapatan Hibah BOS tahun 2021 terealisasi sebesar Rp115.924.948.449,45, sebagaimana yang diuraikan pada tabel berikut.

Tabel 5 . 1 . 12 Anggaran dan Realisasi Lain-Lain Pendapatan Daerah Yang Sah

Uraian	Anggaran 2021 (Rp)	Realisasi 2021 (Rp)	%	Realisasi 2020 (Rp)	Kenaikan / (Penurunan) (Rp)
Pendapatan Hibah	5.400.000.000,00	4.626.000.000,00	85,67%	4.456.747.100,00	169.252.900,00
Lain-lain Pendapatan Sesuai dengan Ketentuan Peraturan Perundang-Undangan	0,00	115.924.948.449,45	100,00%	115.715.198.137,34	209.750.312,11
Jumlah	5.400.000.000,00	120.550.948.449,45	2232,37%	120.171.945.237,34	379.003.212,11

CATATAN ATAS LAPORAN KEUANGAN

Untuk Tahun Yang Berakhir Pada Tanggal 31 Desember 2021



5.1.2. Belanja Daerah

Belanja Daerah Pemerintah Kabupaten Kutai Kartanegara TA 2021 telah direalisasikan sebesar Rp4.714.130.498.075,44. Anggaran dan Realisasi Belanja Daerah TA 2021 serta realisasi TA 2020 diuraikan pada tabel berikut.

Tabel 5 . 1 . 13 Anggaran dan Realisasi Belanja Daerah

Uraian	Anggaran 2021 (Rp)	Realisasi 2021 (Rp)	%	Realisasi 2020 (Rp)	Kenaikan / (Penurunan) (Rp)
Belanja Operasi	3.597.684.855.323,00	3.283.287.430.381,43	91,26%	3.249.757.092.835,52	33.530.337.545,91
Belanja Modal	1.099.082.864.284,00	1.026.367.434.969,01	93,38%	1.131.607.577.913,42	(105.240.142.944,41)
Belanja Tidak Terduga	117.709.000.000,00	84.714.812.822,00	71,97%	164.040.822.149,27	(79.326.009.327,27)
Belanja Transfer	513.368.404.939,00	319.760.819.903,00	62,29%	399.287.883.002,00	(79.527.063.099,00)
Jumlah	5.327.845.124.546,00	4.714.130.498.075,44	88,48%	4.944.693.375.900,21	(230.562.877.824,77)

Data tabel di atas menunjukkan anggaran Belanja Daerah TA 2021 sebesar Rp5.327.845.124.546,00 terealisasi sebesar Rp4.714.130.498.075,44 atau 88,48%, dibandingkan dengan tahun 2020 sebesar Rp4.944.693.375.900,21 mengalami penurunan sebesar Rp230.562.877.824,77 atau 4,66%.

5.1.2.1. Belanja Operasi

Belanja Operasi dibagi ke dalam Belanja Pegawai, Belanja Barang dan Jasa, Belanja Hibah, Belanja Bantuan Sosial dengan target anggaran dan realisasi TA 2021 dan tahun 2020 dapat diuraikan pada tabel berikut.


Tabel 5 . 1 . 14 Anggaran dan Realisasi Belanja Operasi

Uraian	Anggaran 2021 (Rp)	Realisasi 2021 (Rp)	%	Realisasi 2020 (Rp)	Kenaikan / (Penurunan) (Rp)
Belanja Pegawai	1.815.424.579.770,00	1.666.499.767.314,35	91,80%	1.578.675.127.072,96	87.824.640.241,39
Belanja Barang dan Jasa	1.707.131.775.893,00	1.557.300.916.067,08	91,22%	1.521.709.974.893,56	35.590.941.173,52
Belanja Hibah	73.692.459.900,00	58.453.247.000,00	79,32%	146.632.390.850,00	(88.179.143.850,00)
Belanja Bantuan Sosial	1.436.039.760,00	1.033.500.000,00	71,97%	2.739.600.019,00	(1.706.100.019,00)
Jumlah	3.597.684.855.323,00	3.283.287.430.381,43	91,26%	3.249.757.092.835,52	33.530.337.545,91

Belanja Operasi merupakan pengeluaran anggaran untuk kegiatan sehari-hari pemerintah daerah yang memberi manfaat jangka pendek. Belanja Operasi TA 2021 direncanakan sebesar Rp3.597.649.726.482,00 dengan realisasi sebesar Rp3.283.287.430.381,4 atau 91,26%. Rincian anggaran dan realisasi Belanja Operasi TA 2021 dijelaskan sebagai berikut.

5.1.2.1.1. Belanja Pegawai

Belanja Pegawai adalah kompensasi dalam bentuk uang maupun barang yang diberikan kepada pegawai negeri, pejabat negara, dan pensiunan serta pegawai honorer yang akan diangkat sebagai pegawai lingkup pemerintahan baik yang bertugas di dalam maupun di luar negeri sebagai imbalan atas pekerjaan yang telah dilaksanakan dalam rangka mendukung tugas dan fungsi unit organisasi pemerintah.



Akun Belanja Pegawai ini meliputi Belanja Gaji dan Tunjangan ASN, Belanja Tambahan Penghasilan ASN, Tambahan Penghasilan berdasarkan Pertimbangan Objektif Lainnya ASN, Belanja Gaji dan Tunjangan DPRD, Belanja Gaji dan Tunjangan KDH/WKDH, Belanja Penerimaan Lainnya Pimpinan DPRD serta KDH/WKDH, Belanja Pegawai BOS, dan Belanja Pegawai BLUD. Anggaran dan realisasi Belanja Pegawai Pemerintah Kabupaten Kutai Kartanegara TA 2021 dapat diuraikan pada tabel berikut.

Tabel 5 . 1 . 15 Anggaran dan Realisasi Belanja Pegawai


Uraian	Anggaran 2021 (Rp)	Realisasi 2021 (Rp)	%	Realisasi 2020 (Rp)	Kenaikan / (Penurunan) (Rp)
Belanja Pegawai					
Belanja Gaji dan Tunjangan ASN	952.507.964.098,63	875.166.459.326,00	91,88%	885.978.759.168,00	(10.812.299.842,00)
Belanja Tambahan Penghasilan ASN	724.705.995.340,37	673.910.291.045,28	92,99%	443.463.630.305,95	230.446.660.739,33
Tambahan Penghasilan berdasarkan Pertimbangan Objektif Lainnya ASN	53.155.176.012,00	45.860.068.038,00	86,28%	192.456.172.020,00	(146.596.103.982,00)
Belanja Gaji dan Tunjangan DPRD	25.154.009.347,00	23.452.750.586,00	93,24%	27.725.311.877,00	(4.272.561.291,00)
Belanja Gaji dan Tunjangan KDH/WKDH	212.153.965,00	158.078.940,00	74,51%	3.740.214.800,00	(3.582.135.860,00)
Belanja Penerimaan Lainnya Pimpinan DPRD serta KDH/WKDH	4.478.675.000,00	3.585.335.990,00	80,05%	827.230.000,00	2.758.105.990,00
Belanja Pegawai BOS	7.796.989.500,00	14.174.101.262,90	181,79%	0,00	14.174.101.262,90
Belanja Pegawai BLUD	47.413.616.507,00	30.192.682.126,17	63,68%	24.483.808.902,01	5.708.873.224,16
Jumlah	1.815.424.579.770,00	1.666.499.767.314,35	91,80%	1.578.675.127.072,96	87.824.640.241,39

Belanja Pegawai TA 2021 direncanakan sebesar Rp1.815.422.159.770,00 dengan realisasi sebesar Rp1.666.499.767.314,35 atau 91,80%. Jika dibandingkan dengan realisasi tahun 2020 sebesar Rp1.578.675.127.072,96 maka Belanja Pegawai tahun 2021 mengalami peningkatan sebesar Rp87.824.640.241,39 atau 5,56%.

Peningkatan Belanja Pegawai disebabkan peningkatan yang cukup signifikan pada Belanja Tambahan Penghasilan ASN sebesar Rp230.446.660.739,33 atau sebesar 51,97% dari tahun 2020, Belanja Pegawai BOS sebesar Rp14.174.101.262,90 atau 100,00% dari tahun 2020, dan Belanja Pegawai BLUD sebesar Rp5.708.873.224,16 00 atau sebesar 23,32% dari tahun 2020.

5.1.2.1.2. Belanja Barang dan Jasa

Akun Belanja Barang dan Jasa terdiri dari belanja barang, belanja jasa, belanja pemeliharaan, belana perjalanan dinas, belanja uang dan/atau jasa untuk diberikan




kepada pihak ketiga/pihak lain/masyarakat, belanja barang dan jasa BOS, dan belanja barang dan jasa BLUD, dapat diuraikan pada tabel berikut.

Tabel 5 . 1 . 16 Anggaran dan Realisasi Belanja Barang dan Jasa

Uraian	Anggaran 2021 (Rp)	Realisasi 2021 (Rp)	%	Realisasi 2020 (Rp)	Kenaikan / (Penurunan) (Rp)
Belanja Barang dan Jasa					
Belanja Barang	516.902.369.033,72	463.512.191.163,00	89,67%	419.511.677.396,00	44.000.513.767,00
Belanja Barang Pakai Habis	516.557.677.833,72	463.171.737.613,00	89,67%	418.600.576.436,00	44.571.161.177,00
Belanja Barang Tak Habis Pakai	344.691.200,00	340.453.550,00	98,77%	911.100.960,00	(570.647.410,00)
Belanja Jasa	597.528.029.858,28	539.217.494.655,00	90,24%	498.857.423.588,31	40.360.071.066,69
Belanja Jasa Kantor	470.254.517.283,00	437.734.036.955,00	93,08%	433.837.597.531,31	3.896.439.423,69
Belanja Iuran Jaminan/Asuransi	68.046.566.137,00	50.293.094.919,00	73,91%	33.305.092.261,00	16.988.002.658,00
Belanja Sewa Tanah	909.689.145,00	653.071.200,00	71,79%	0,00	653.071.200,00
Belanja Sewa Peralatan dan Mesin	7.640.715.063,00	6.661.825.204,00	87,19%	4.980.930.535,00	1.680.894.669,00
Belanja Sewa Gedung dan Bangunan	1.859.879.000,00	1.291.625.000,00	69,45%	2.147.431.348,00	(855.806.348,00)
Belanja Sewa Jalan, Jaringan dan Irigasi	892.562.000,00	887.380.000,00	99,42%	0,00	887.380.000,00
Belanja Jasa Konsultansi Konstruksi	32.830.990.339,28	29.415.789.233,00	89,60%	15.348.857.270,00	14.066.931.963,00
Belanja Jasa Konsultansi Non Konstruksi	5.853.793.841,00	5.200.866.571,00	88,85%	3.470.186.241,00	1.730.680.330,00
Belanja Beasiswa Pendidikan PNS	273.130.000,00	273.130.000,00	100,00%	421.170.000,00	(148.040.000,00)
Belanja Kursus/Pelatihan, Sosialisasi, Bimbingan Teknis serta Pendidikan dan Pelatihan	8.960.644.700,00	6.801.448.723,00	75,90%	4.073.712.900,00	2.727.735.823,00
Belanja Jasa Insentif bagi Pegawai Non ASN atas Pemungutan Pajak Daerah	5.542.350,00	5.226.850,00	94,31%	0,00	5.226.850,00
Belanja Sewa Aset Tetap Lainnya	0,00	0,00	0,00%	315.776.948,00	(315.776.948,00)
Belanja Jasa Ketersediaan Layanan (Availability Payment)	0,00	0,00	0,00%	956.668.554,00	(956.668.554,00)
Belanja Pemeliharaan	70.386.359.236,00	66.484.568.889,00	94,46%	62.675.727.392,00	3.808.841.497,00
Belanja Pemeliharaan Tanah	1.021.675.000,00	997.565.928,00	97,64%	11.800.000,00	985.765.928,00
Belanja Pemeliharaan Peralatan dan Mesin	21.746.084.194,00	19.527.979.246,00	89,80%	11.889.723.610,00	7.638.255.636,00
Belanja Pemeliharaan Gedung dan	39.002.150.405,00	37.588.945.481,00	96,38%	42.687.331.498,00	(5.098.386.017,00)

CATATAN ATAS LAPORAN KEUANGAN


Untuk Tahun Yang Berakhir Pada Tanggal 31 Desember 2021



PEMERINTAH KABUPATEN KUTAI KARTANEGARA

kepada pihak ketiga/pihak lain/masyarakat, belanja barang dan jasa BOS, dan belanja

	Bangunan					
--	----------	--	--	--	--	--



Uraian	Anggaran 2021 (Rp)	Realisasi 2021 (Rp)	%	Realisasi 2020 (Rp)	Kenaikan / (Penurunan) (Rp)
Belanja Pemeliharaan Jalan, Jaringan, dan Irigasi	7.211.648.488,00	6.966.084.097,00	96,59%	8.065.315.784,00	(1.099.231.687,00)
Belanja Pemeliharaan Aset Tetap Lainnya	1.404.801.149,00	1.403.994.137,00	99,94%	21.556.500,00	1.382.437.637,00
Belana Perjalanan Dinas	172.731.798.291,00	121.022.102.055,00	70,06%	177.797.788.330,00	(56.775.686.275,00)
Belanja Perjalanan Dinas Dalam Negeri	172.731.798.291,00	121.022.102.055,00	70,06%	177.797.788.330,00	(56.775.686.275,00)
Belanja Perjalanan Dinas Luar Negeri	0,00	0,00	0,00%	0,00	0,00
Belanja Uang dan/atau Jasa untuk Diberikan kepada Pihak Ketiga/Pihak Lain/Masyarakat	21.656.557.700,00	17.128.695.111,00	79,09%	46.107.606.512,00	(28.978.911.401,00)
Belanja Uang yang Diberikan kepada Pihak Ketiga/Pihak Lain/Masyarakat	16.944.235.000,00	14.207.537.450,00	83,85%	8.879.885.804,00	5.327.651.646,00
Belanja Jasa yang Diberikan kepada Pihak Ketiga/Pihak Lain/Masyarakat	4.712.322.700,00	2.921.157.661,00	61,99%	37.227.720.708,00	(34.306.563.047,00)
Belanja Barang dan Jasa BOS	34.561.554.500,00	108.934.813.101,71	315,19%	109.189.270.956,78	(254.457.855,07)
Belanja Barang dan Jasa BOS	34.561.554.500,00	108.934.813.101,71	315,19%	109.189.270.956,78	(254.457.855,07)
Belanja Barang dan Jasa BLUD	293.365.107.274,00	241.001.051.092,37	82,15%	207.570.480.718,47	33.430.570.373,90
Belanja Barang dan Jasa BLUD	293.365.107.274,00	241.001.051.092,37	82,15%	207.570.480.718,47	33.430.570.373,90
Jumlah	1.707.131.775.893,00	1.557.300.916.067,08	91,22%	1.521.709.974.893,56	35.590.941.173,52

Belanja Barang dan Jasa TA 2021 direncanakan sebesar Rp1.707.131.775.893,00 dengan realisasi sebesar Rp1.557.300.916.067,08 atau 91,22%. Jika dibandingkan dengan realisasi tahun 2020 sebesar Rp1.521.709.974.893,56 maka Belanja Barang tahun 2021 mengalami kenaikan sebesar Rp35.590.941.173,52 atau 0.57%. Tidak semua belanja mengalami kenaikan, ada 10 belanja yang mengalami penurunan dibandingkan tahun 2020 seperti Belanja Barang Tak Habis Pakai, Belanja Sewa Gedung dan Bangunan, Belanja Beasiswa Pendidikan PNS, Belanja Sewa Aset Tetap Lainnya, Belanja Jasa Ketersediaan Layanan (*Availability Payment*), Belanja Pemeliharaan Gedung dan Bangunan, Belanja Pemeliharaan Jalan, Jaringan, dan Irigasi, Belanja Perjalanan Dinas Dalam Negeri, Belanja Jasa yang Diberikan kepada Pihak Ketiga/Pihak Lain/Masyarakat, Belanja Barang dan Jasa BOS. Kenaikan belanja terjadi pada Belanja Barang Pakai Habis, Belanja Jasa Kantor, Belanja Iuran Jaminan/Asuransi, Belanja Sewa Tanah, Belanja Sewa Peralatan dan Mesin, Belanja Sewa Jalan, Jaringan dan Irigasi, Belanja Jasa Konsultansi Konstruksi, Belanja Jasa Konsultansi Non Konstruksi, Belanja Kursus/Pelatihan, Sosialisasi, Bimbingan Teknis serta Pendidikan dan Pelatihan, Belanja Jasa Insentif bagi Pegawai Non ASN atas Pemungutan Pajak Daerah, Belanja Pemeliharaan Tanah, Belanja Pemeliharaan

CATATAN ATAS LAPORAN KEUANGAN

Untuk Tahun Yang Berakhir Pada Tanggal 31 Desember 2021



Peralatan dan Mesin, Belanja Pemeliharaan Aset Tetap Lainnya, Belanja Uang yang Diberikan kepada Pihak Ketiga/Pihak Lain/Masyarakat, Belanja Barang dan Jasa BLUD.

Realisasi belanja barang dan jasa BOS TA 2021 sebesar Rp108.934.813.101,71 atau 315,19% dari anggaran sebesar Rp34.561.554.500,00 merupakan belanja barang dan jasa dengan menggunakan dana BOS Reguler dan BOSKAB. Realisasi belanja tersebut melebihi anggaran disebabkan penganggaran hanya atas belanja dengan dana BOSKAB.

Kenaikan belanja barang dan jasa yang signifikan terjadi pada belanja-belanja seperti Belanja Barang Pakai Habis yang terealisasi sebesar Rp463.171.737.613,00, Belanja Premi Asuransi yang terealisasi sebesar Rp50.293.094.919,00 yang merupakan belanja atas iuran jaminan kesehatan untuk ASN dan Non ASN serta iuran Peserta Penerima Bantuan Iuran Kesehatan di Dinas Kesehatan, Belanja Jasa Konsultansi Konstruksi sebesar Rp29.415.789.233,00.

Kenaikan Belanja Barang Pakai Habis sebesar Rp44.571.161.177,00 dibanding realisasi tahun 2020 sebesar Rp418.600.576.436,00 tersebar di hampir seluruh SKPD yang dapat diuraikan pada tabel berikut

Tabel 5 . 1 . 17 Realisasi Belanja Barang Pakai Habis Per OPD Tahun 2021 dan 2020

No	Organisasi	Tahun 2021 (Rp)	Tahun 2020 (Rp)	Kenaikan/ (Penurunan) (Rp)
1	Dinas Pendidikan dan Kebudayaan	15.504.085.419,00	7.259.293.249,00	8.244.792.170,00
2	Dinas Kesehatan	23.244.223.695,00	25.116.862.692,00	(1.872.638.997,00)
3	RSUD Aji Muhammad Parikesit	0,00	32.663.136,00	(32.663.136,00)
4	RSUD Aji Batara Agung Dewa Sakti	243.233.830,00	3.679.556.324,00	(3.436.322.494,00)
5	RSUD Dayaku Raja	8.581.188.917,00	12.474.963.989,00	(3.893.775.072,00)
6	Dinas Pekerjaan Umum	18.319.708.596,00	36.076.321.070,00	(17.756.612.474,00)
7	Dinas Perumahan dan Kawasan Permukiman	19.130.826.550,00	28.838.639.808,00	(9.707.813.258,00)
8	Satuan Polisi Pamong Praja	703.990.435,00	1.438.271.550,00	(734.281.115,00)
9	Badan Kesatuan Bangsa dan Politik	780.418.500,00	1.434.735.850,00	(654.317.350,00)
10	Badan Penanggulangan Bencana Daerah	1.810.590.192,00	3.171.498.865,00	(1.360.908.673,00)
11	Dinas Sosial	2.903.825.500,00	2.681.431.797,00	222.393.703,00
12	Dinas Transmigrasi dan Tenaga Kerja	1.046.387.873,00	976.019.379,00	70.368.494,00
13	Dinas Pemberdayaan Perempuan dan Perlindungan Anak	627.120.069,00	1.018.675.330,00	(391.555.261,00)
14	Dinas Ketahanan Pangan	1.845.655.171,00	1.576.318.495,00	269.336.676,00
15	Dinas Pertanahan dan Penataan Ruang	369.935.040,00	1.056.456.604,00	(686.521.564,00)
16	Dinas Lingkungan Hidup dan Kehutanan	2.214.682.730,00	6.120.086.308,00	(3.905.403.578,00)
17	Dinas Kependudukan dan Catatan Sipil	2.717.872.050,00	2.380.177.570,00	337.694.480,00
18	Dinas Pemberdayaan Masyarakat dan Desa	2.820.058.687,00	1.235.040.690,00	1.585.017.997,00
19	Dinas Pengendalian Penduduk dan Keluarga Berencana	839.208.059,00	1.843.699.031,00	(1.004.490.972,00)
20	Dinas Perhubungan	1.157.296.195,00	2.242.220.338,00	(1.084.924.143,00)
21	Dinas Komunikasi dan Informatika	729.045.477,00	7.364.368.608,00	(6.635.323.131,00)




No	Organisasi	Tahun 2021 (Rp)	Tahun 2020 (Rp)	Kenaikan/ (Penurunan) (Rp)
22	Dinas Koperasi dan Usaha Kecil Menengah	296.125.400,00	516.024.500,00	(219.899.100,00)
23	Dinas Penanaman Modal dan Pelayanan Terpadu Satu Pintu	1.006.798.970,00	1.805.566.601,00	(798.767.631,00)
24	Dinas Kepemudaan dan Olahraga	9.432.918.540,00	10.976.222.145,00	(1.543.303.605,00)
25	Dinas Kearsipan dan Perpustakaan	1.499.148.497,00	1.282.905.421,00	216.243.076,00
26	Dinas Kelautan dan Perikanan	26.270.549.200,00	19.248.459.418,00	7.022.089.782,00
27	Dinas Pariwisata	2.553.992.320,00	3.348.312.546,00	(794.320.226,00)
28	Dinas Perkebunan	1.599.807.705,00	11.887.809.396,00	(10.288.001.691,00)
29	Dinas Pertanian dan Peternakan	21.010.864.551,00	31.498.825.856,00	(10.487.961.305,00)
30	Dinas Energi dan Sumber Daya Mineral	202.616.230,00	2.056.272.397,00	(1.853.656.167,00)
31	Dinas Perindustrian dan Perdagangan	1.167.124.950,00	1.883.716.009,00	(716.591.059,00)
32	Sekretariat Daerah	11.527.765.254,00	20.699.237.275,00	(9.171.472.021,00)
33	Sekretariat Dewan Pengurus KORPRI	269.388.000,00	636.582.494,00	(367.194.494,00)
34	Inspektorat Kabupaten	484.804.528,00	1.101.069.586,00	(616.265.058,00)
35	Badan Perencanaan Pembangunan Daerah	1.611.116.081,00	1.768.988.394,00	(157.872.313,00)
36	Badan Pendapatan Daerah	1.390.734.759,00	1.434.458.940,00	(43.724.181,00)
37	Badan Pengelola Keuangan dan Aset Daerah	2.865.697.515,00	2.653.254.015,00	212.443.500,00
38	Badan Kepegawaian dan Pengembangan Sumber Daya Manusia	990.454.885,00	1.714.926.485,00	(724.471.600,00)
39	Badan Penelitian dan Pengembangan Daerah	429.540.550,00	732.163.560,00	(302.623.010,00)
40	Sekretariat Dewan Perwakilan Rakyat Daerah	14.237.970.050,00	13.494.203.860,00	743.766.190,00
41	Kecamatan Tenggarong	5.973.147.664,00	4.376.819.292,00	1.596.328.372,00
42	Kecamatan Tenggarong Seberang	32.773.742.659,00	25.027.122.176,00	7.746.620.483,00
43	Kecamatan Loa Kulu	36.246.696.894,00	30.279.431.103,00	5.967.265.791,00
44	Kecamatan Loa Janan	16.798.535.162,00	271.894.330,00	16.526.640.832,00
45	Kecamatan Muara Badak	18.841.440.344,00	10.101.975.605,00	8.739.464.739,00
46	Kecamatan Marangkayu	13.531.170.382,00	6.822.831.162,00	6.708.339.220,00
47	Kecamatan Muara Jawa	4.183.546.770,00	2.964.384.160,00	1.219.162.610,00
48	Kecamatan Samboja	33.534.946.934,00	9.288.724.429,00	24.246.222.505,00
49	Kecamatan Sebulu	20.526.688.311,00	5.893.345.575,00	14.633.342.736,00
50	Kecamatan Muara Kaman	11.206.145.748,00	9.067.042.941,00	2.139.102.807,00
51	Kecamatan Kota Bangun	12.393.106.550,00	8.758.743.311,00	3.634.363.239,00
52	Kecamatan Muara Muntai	6.492.701.206,00	971.962.566,00	5.520.738.640,00
53	Kecamatan Kenohan	6.804.964.800,00	2.437.684.000,00	4.367.280.800,00
54	Kecamatan Kembang Janggut	2.117.263.514,00	4.822.833.335,00	(2.705.569.821,00)
55	Kecamatan Tabang	1.860.501.087,00	322.969.720,00	1.537.531.367,00
56	Kecamatan Muara Wis	5.507.293.045,00	2.200.623.820,00	3.306.669.225,00
57	Kecamatan Sanga Sanga	7.356.249.473,00	5.826.546.744,00	1.529.702.729,00
58	Kecamatan Anggana	22.586.826.100,00	12.409.342.586,00	10.177.483.514,00
	Jumlah	463.171.737.613,00	418.600.576.436,00	44.571.161.177,00

5.1.2.1.3. Belanja Hibah

Belanja Hibah adalah pemberian uang/barang atau jasa dari pemerintah daerah kepada pemerintah atau pemerintah daerah lainnya, perusahaan daerah, masyarakat dan organisasi kemasyarakatan, yang secara spesifik telah ditetapkan peruntukannya, bersifat tidak wajib dan tidak mengikat, serta tidak secara terus menerus yang bertujuan untuk menunjang penyelenggaraan urusan pemerintah daerah dapat diuraikan pada tabel berikut.

CATATAN ATAS LAPORAN KEUANGAN

Untuk Tahun Yang Berakhir Pada Tanggal 31 Desember 2021



Tabel 5.1.18 Anggaran dan Realisasi Belanja Hibah


Uraian	Anggaran 2021 (Rp)	Realisasi 2021 (Rp)	%	Realisasi 2020 (Rp)	Kenaikan / (Penurunan) (Rp)
Belanja Hibah					
Belanja Hibah kepada Badan, Lembaga, Organisasi Kemasyarakatan yang Berbadan Hukum Indonesia	38.397.355.400,00	30.939.245.400,00	80,58%	120.288.040.850,00	(89.348.795.450,00)
Belanja Hibah kepada Badan dan Lembaga yang Bersifat Nirlaba, Sukarela dan Sosial yang Dibentuk Berdasarkan Peraturan Perundang-Undangan	24.172.250.000,00	20.159.140.000,00	83,40%	120.288.040.850,00	(100.128.900.850,00)
Belanja Hibah kepada Badan dan Lembaga Nirlaba, Sukarela dan Sosial yang Telah Memiliki Surat Keterangan Terdaftar	14.225.105.400,00	10.780.105.400,00	75,78%	0,00	10.780.105.400,00
Belanja Hibah Dana BOS	33.992.209.900,00	26.258.265.000,00	77,25%	26.344.350.000,00	(86.085.000,00)
Belanja Hibah Uang Dana BOS yang Diterima oleh Satdikdas Negeri	0,00	0,00	0,00%	15.511.150.000,00	(15.511.150.000,00)
Belanja Hibah Uang Dana BOS yang Diterima oleh Satdikdas Swasta	14.072.200.000,00	12.015.065.000,00	85,38%	10.833.200.000,00	1.181.865.000,00
Belanja Hibah Uang Dana BOS yang Diterima oleh Satdikdus Swasta	19.920.009.900,00	14.243.200.000,00	71,50%	0,00	14.243.200.000,00
Belanja Hibah Bantuan Keuangan kepada Partai Politik	1.302.894.600,00	1.255.736.600,00	96,38%	0,00	1.255.736.600,00
Belanja Hibah Bantuan Keuangan kepada Partai Politik	1.302.894.600,00	1.255.736.600,00	96,38%	0,00	1.255.736.600,00
Jumlah	73.692.459.900,00	58.453.247.000,00	79,32%	146.632.390.850,00	(88.179.143.850,00)

Belanja Hibah kepada Badan dan Lembaga yang Bersifat Nirlaba, Sukarela dan Sosial yang Dibentuk Berdasarkan Peraturan Perundang-Undangan sebesar Rp20.159.140.000,00 adalah Belanja atas hibah dana kepada:

1. Komite Olahraga Nasional Indonesia (KONI) sebesar Rp13.309.140.000,00;
2. Badan Wakaf Indonesia Kukar sebesar Rp500.000.000,00;
3. Lembaga Pengembangan Tilawatil Quran (LPTQ) Kabupaten Kutai Kartanegara sebesar Rp3.250.000.000,00;
4. Majelis Ulama Indonesia (MUI) Kabupaten Kutai Kartanegara sebesar Rp450.000.000,00;
5. Komisi Perlindungan Anak Daerah (KPAD) Kabupaten Kutai Kartanegara sebesar Rp600.000.000,00;

CATATAN ATAS LAPORAN KEUANGAN

Untuk Tahun Yang Berakhir Pada Tanggal 31 Desember 2021



6. Badan Amil Zakat Nasional (BAZNAS) Kabupaten Kutai Kartanegara sebesar Rp550.000.000,00; dan
7. Palang Merah Indonesia (PMI) sebesar Rp1.500.000.000,00


Belanja Hibah Uang kepada Badan dan Lembaga Nirlaba, Sukarela dan Sosial yang Telah Memiliki Surat Keterangan Terdaftar sebesar Rp10.780.105.400,00 dengan adalah Belanja hibah kepada :

1. Dewan Masjid Indonesia Kukar sebesar Rp1.250.000.000,00;
2. Pengurus Majelis Ta'lim Ahlussunnah Wal Jamaah sebesar Rp500.000.000,00;
3. Yayasan Miftahul Ulum sebesar Rp150.000.000,00;
4. Masjid Al Ikhlas sebesar Rp350.000.000,00;
5. GPDI Efata Pangala sebesar Rp350.000.000,00;
6. Pengurus Masjid Kh.Achmad Dahlan sebesar Rp600.000.000,00;
7. Masjid Al-Munawarah sebesar Rp450.000.000,00;
8. Masjid Al-Qadar Kel Melayu Rp749.105.400,00;
9. Masjid An Naas sebesar Rp426.000.000,00;
10. Masjid Ijabaturrehman sebesar Rp100.000.000,00;
11. Yayasan Al-Anshar Arwana Rp4.300.000.000,00;
12. Langgar Darul Ihsan sebesar Rp200.000.000,00;
13. Musholla An-Nur Maluhu sebesar Rp90.000.000,00;
14. Masjid Thoyyibah sebesar Rp365.000.000,00
15. Musholla Ar Rahman sebesar Rp200.000.000,00
16. Pondok Pesantren Ibnu Karim sebesar Rp700.000.000,00

Belanja Hibah Uang Dana BOS yang Diterima oleh Satdikdas Swasta sebesar Rp12.015.065.000,00 adalah Belanja hibah atas dana BOS Kabupaten untuk Sekolah Dasar (SD) dan Sekolah Menengah Pertama (SMP).

Belanja Hibah Uang Dana BOS yang Diterima oleh Satdiksus Swasta sebesar Rp14.243.200.000,00 adalah Belanja hibah atas dana BOS Kabupaten untuk Bantuan Operasional Penyelenggaraan (BOP) Pendidikan Usia Dini (PAUD) dan BOP Kesetaraan Pusat Kegiatan Belajar Masyarakat (PKBM).

Belanja Hibah Bantuan Keuangan kepada Partai Politik TA 2021 sebesar Rp1.255.736.600,00 adalah Belanja hibah kepada partai politik yang memperoleh suara pada pemilihan umum dan memiliki kursi di Dewan Perwakilan Rakyat Kabupaten Kutai Kartanegara. Rincian anggaran dan realisasi Belanja Hibah Bantuan Keuangan kepada Partai Politik dapat dilihat pada tabel berikut.



Tabel 5 . 1 . 19 Anggaran dan Realisasi Belanja Hibah

Uraian	Anggaran 2021 (Rp)	Realisasi 2021 (Rp)	%	Realisasi 2020 (Rp)	Kenaikan / (Penurunan) (Rp)
Belanja Hibah Bantuan Keuangan kepada Partai politik PKS	88.350.000,00	88.350.000,00	100,00%	88.350.000,00	0,00
Belanja Hibah Bantuan Keuangan kepada Partai politik PDIP	172.371.800,00	172.371.800,00	100,00%	172.371.800,00	0,00
Belanja Hibah Bantuan Keuangan kepada Partai politik Golkar	362.311.000,00	362.311.000,00	100,00%	362.311.000,00	0,00
Belanja Hibah Bantuan Keuangan kepada Partai politik Gerindra	177.334.600,00	177.334.600,00	100,00%	177.334.600,00	0,00
Belanja Hibah Bantuan Keuangan kepada Partai politik PAN	129.469.800,00	129.469.800,00	100,00%	129.469.800,00	0,00
Belanja Hibah Bantuan Keuangan kepada Partai politik PPP	63.703.200,00	63.703.200,00	100,00%	63.703.200,00	0,00
Belanja Hibah Bantuan Keuangan kepada Partai politik Hanura	47.158.000,00	0,00	0,00%	47.158.000,00	(47.158.000,00)
Belanja Hibah Bantuan Keuangan kepada Partai politik PKB	130.286.800,00	130.286.800,00	100,00%	130.286.800,00	0,00
Belanja Hibah Bantuan Keuangan kepada Partai politik NASDEM	77.417.400,00	77.417.400,00	100,00%	77.417.400,00	0,00
Belanja Hibah Bantuan Keuangan kepada Partai politik PPI	54.492.000,00	54.492.000,00	100,00%	54.492.000,00	0,00
Jumlah	1.302.894.600,00	1.255.736.600,00	100,00%	1.302.894.600,00	(47.158.000,00)

5.1.2.1.4. Belanja Bantuan Sosial


Akun Belanja Bantuan Sosial pada TA 2021 direalisasikan dalam bentuk pemberian bantuan keuangan kepada masyarakat, dapat diuraikan pada tabel berikut.

Tabel 5 . 1 . 20 Anggaran dan Realisasi Belanja Bantuan Sosial

Uraian	Anggaran 2021 (Rp)	Realisasi 2021 (Rp)	%	Realisasi 2020 (Rp)	Kenaikan / (Penurunan) (Rp)
Belanja Bantuan Sosial					
Belanja Bantuan Sosial kepada Individu	1.191.000.000,00	1.033.500.000,00	86,78%	2.567.800.019,00	(1.534.300.019,00)
Belanja Bantuan Sosial Uang yang direncanakan kepada Individu	1.191.000.000,00	1.033.500.000,00	86,78%	0,00	1.033.500.000,00
Belanja Bantuan Sosial Barang yang Direncanakan kepada Keluarga	0,00	0,00	0,00%	2.567.800.019,00	(2.567.800.019,00)
Belanja Bantuan Sosial kepada Kelompok Masyarakat	245.039.760,00	0,00	0,00%	171.800.000,00	(171.800.000,00)
Belanja Bantuan Sosial Barang yang Direncanakan	245.039.760,00	0,00	0,00%	171.800.000,00	(171.800.000,00)

CATATAN ATAS LAPORAN KEUANGAN

Untuk Tahun Yang Berakhir Pada Tanggal 31 Desember 2021



Uraian	Anggaran 2021 (Rp)	Realisasi 2021 (Rp)	%	Realisasi 2020 (Rp)	Kenaikan / (Penurunan) (Rp)
kepada Kelompok Masyarakat					
Jumlah	1.436.039.760,00	1.033.500.000,00	71,97%	2.739.600.019,00	(1.706.100.019,00)

Belanja Bantuan Sosial TA 2021 direncanakan sebesar Rp1.436.039.760,00 dengan realisasi sebesar Rp1.033.500.000,00 atau 71,97%. Jika dibandingkan dengan realisasi tahun 2020 sebesar Rp2.739.600.019,00 maka realisasi Belanja Bantuan Sosial tahun 2021 mengalami penurunan sebesar Rp1.706.100.019,00 atau 62,28%. Bantuan sosial tersebut adalah santunan veteran dan janda veteran TA 2021.

5.1.2.2. Belanja Modal

Akun Belanja Modal merupakan pelaksanaan kegiatan berkaitan dengan pengadaan barang dalam rangka penambahan aset tetap daerah. Belanja modal tersebut meliputi Pengadaan Tanah, Peralatan dan Mesin, Gedung dan Bangunan, Jalan, Irigasi dan Jaringan, dan Aset Tetap Lainnya. Berikut adalah belanja modal Pemerintah Kabupaten Kutai Kartanegara di tahun 2021 diuraikan pada tabel berikut.


Tabel 5 . 1 . 21 Anggaran dan Realisasi Belanja Modal

Uraian	Anggaran 2021 (Rp)	Realisasi 2021 (Rp)	%	Realisasi 2020 (Rp)	Kenaikan / (Penurunan) (Rp)
Belanja Modal Tanah	16.245.591.264,00	15.358.489.143,00	94,54%	27.094.418.527,00	(11.735.929.384,00)
Belanja Modal Peralatan dan Mesin	209.856.613.999,00	234.889.069.195,01	111,93%	233.494.519.333,42	1.394.549.861,59
Belanja Modal Gedung dan Bangunan	243.473.767.225,00	221.986.615.076,00	91,17%	213.248.596.080,00	8.738.018.996,00
Belanja Modal Jalan, Jaringan, dan Irigasi	619.264.363.448,00	548.105.072.658,00	88,51%	623.480.045.038,00	(75.374.972.380,00)
Belanja Modal Aset Tetap Lainnya	10.242.528.348,00	6.028.188.897,00	58,85%	34.289.998.935,00	(28.261.810.038,00)
Jumlah	1.099.082.864.284,00	1.026.367.434.969,01	93,38%	1.131.607.577.913,42	(105.240.142.944,41)

Dari tabel di atas terlihat di tahun 2021 Pemerintah Kabupaten Kutai Kartanegara telah menganggarkan belanja modal sebesar Rp1.099.082.864.284,00 dan telah terealisasi sebesar Rp1.026.367.434.969,01 atau 93,38%, dibandingkan dengan realisasi belanja modal di tahun 2020 sebesar Rp1.131.607.577.913,42 mengalami penurunan sebesar Rp105.240.142.944,41 atau 9,30%. Dalam pelaksanaannya terdapat Belanja Modal pada TA 2021 mengalami keterlambatan sebanyak 27 kegiatan dengan rincian pada Dinas Pekerjaan Umum

5.1.2.2.1. Belanja Modal Tanah

Belanja Modal Tanah adalah pengeluaran yang dilakukan untuk pengadaan/pembelian/pembebasan, balik nama pematangan tanah sehubungan dengan perolehan hak atas tanah dan sampai tanah yang dimaksud dalam kondisi siap pakai. Untuk TA 2021 Pemerintah Kabupaten Kutai Kartanegara melakukan Belanja Modal Tanah diuraikan pada tabel berikut.



Tabel 5 . 1 . 22 Anggaran dan Realisasi Belanja Modal Tanah

Uraian	Anggaran 2021 (Rp)	Realisasi 2021 (Rp)	%	Realisasi 2020 (Rp)	Kenaikan / (Penurunan) (Rp)
Belanja Modal Tanah					
Belanja Modal Tanah Persil	96.955.000,00	96.955.000,00	100,00%	12.582.357.404,00	(12.485.402.404,00)
Belanja Modal Tanah Non-Persil	0,00	0,00	0,00%	17.922.180,00	(17.922.180,00)
Belanja Modal Lapangan	16.148.636.264,00	15.261.534.143,00	94,51%	14.494.138.943,00	767.395.200,00
Jumlah	16.245.591.264,00	15.358.489.143,00	94,54%	27.094.418.527,00	(11.735.929.384,00)

Belanja Modal Tanah tahun 2021 direncanakan sebesar Rp16.245.591.264,00 dan telah direalisasikan sebesar Rp15.358.489.143,00 atau 94,54%, dibandingkan dengan realisasi tahun 2020 sebesar Rp27.094.418.527,00 maka realisasi Belanja Modal Tanah tahun 2021 mengalami penurunan sebesar Rp11.735.929.384,00 atau 43,31%.

Pada tahun 2021 terdapat realisasi pembayaran Utang Pengadaan Aset Tetap Tanah sebesar Rp819.827.000,00 yang secara rinci dapat dilihat pada **Lampiran 1**.

5.1.2.2.2. Belanja Modal Peralatan dan Mesin

Belanja Modal Peralatan dan Mesin adalah pengeluaran untuk pengadaan peralatan dan mesin yang digunakan dalam pelaksanaan kegiatan antara lain biaya – biaya yang dikeluarkan untuk memperoleh dan mempersiapkan sampai peralatan dan mesin tersebut siap digunakan. Berikut rincian Belanja Modal Peralatan dan Mesin yang dilakukan oleh Pemerintah Kabupaten Kutai Kartanegara diuraikan pada tabel berikut.

Tabel 5 . 1 . 23 Anggaran dan Realisasi Belanja Modal Peralatan dan Mesin


Uraian	Anggaran 2021 (Rp)	Realisasi 2021 (Rp)	%	Realisasi 2020 (Rp)	Kenaikan / (Penurunan) (Rp)
Belanja Modal Peralatan dan Mesin					
Belanja Modal Alat Besar	1.314.402.436,00	1.270.590.010,00	96,67%	14.896.688.173,00	(13.626.098.163,00)
Belanja Modal Alat Besar Darat	734.280.000,00	715.450.000,00	97,44%	187.091.240,00	528.358.760,00
Belanja Modal Alat Besar Apung	51.786.000,00	49.720.000,00	96,01%	0,00	49.720.000,00
Belanja Modal Alat Bantu	528.336.436,00	505.420.010,00	95,66%	14.659.596.933,00	(14.154.176.923,00)
Belanja Modal Alat Angkutan Bermotor Udara	0,00	0,00	0,00%	50.000.000,00	(50.000.000,00)
Belanja Modal Alat Angkutan	6.252.210.507,00	5.312.536.030,00	84,97%	22.673.444.239,00	(17.360.908.209,00)
Belanja Modal Alat Angkutan Darat Bermotor	5.859.879.777,00	4.937.784.600,00	84,26%	22.156.669.429,00	(17.218.884.829,00)
Belanja Modal Alat Angkutan Darat Tak Bermotor	5.338.430,00	4.658.430,00	87,26%	180.000.000,00	(175.341.570,00)
Belanja Modal Alat Angkutan Apung Bermotor	255.547.450,00	252.030.000,00	98,62%	146.637.000,00	105.393.000,00
Belanja Modal Alat Angkutan Apung Tak Bermotor	131.444.850,00	118.063.000,00	89,82%	190.137.810,00	(72.074.810,00)
Belanja Modal Alat Bengkel dan Alat Ukur	2.640.009.123,00	2.594.032.942,00	98,26%	2.646.380.120,00	(52.347.178,00)



Uraian	Anggaran 2021 (Rp)	Realisasi 2021 (Rp)	%	Realisasi 2020 (Rp)	Kenaikan / (Penurunan) (Rp)
Belanja Modal Alat Bengkel Bermesin	99.363.000,00	99.363.000,00	100,00%	209.300.000,00	(109.937.000,00)
Belanja Modal Alat Bengkel Tak Bermesin	34.772.723,00	34.424.742,00	99,00%	86.944.000,00	(52.519.258,00)
Belanja Modal Alat Ukur	2.505.873.400,00	2.460.245.200,00	98,18%	2.350.136.120,00	110.109.080,00
Belanja Modal Alat Pertanian	4.084.790.000,00	492.920.700,00	12,07%	1.525.116.635,00	(1.032.195.935,00)
Belanja Modal Alat Pengolahan	4.084.790.000,00	492.920.700,00	12,07%	1.525.116.635,00	(1.032.195.935,00)
Belanja Modal Alat Kantor dan Rumah Tangga	60.877.175.873,00	100.492.930.910,01	165,07%	95.373.752.992,06	5.119.177.917,95
Belanja Modal Alat Kantor	19.250.587.631,00	18.107.821.742,00	94,06%	9.477.982.693,00	8.629.839.049,00
Belanja Modal Alat Rumah Tangga	39.818.364.292,00	80.595.024.708,01	202,41%	31.433.908.177,00	49.161.116.531,01
Belanja Modal Meja dan Kursi Kerja/Rapat Pejabat	1.808.223.950,00	1.790.084.460,00	99,00%	54.461.862.122,06	(52.671.777.662,06)
Belanja Modal Alat Studio, Komunikasi, dan Pemancar	6.696.862.969,00	6.364.225.150,00	95,03%	6.210.994.070,00	153.231.080,00
Belanja Modal Alat Studio	4.721.228.405,00	4.654.702.150,00	98,59%	6.152.010.270,00	(1.497.308.120,00)
Belanja Modal Alat Komunikasi	1.497.528.564,00	1.233.053.000,00	82,34%	58.983.800,00	1.174.069.200,00
Belanja Modal Peralatan Pemancar	478.106.000,00	476.470.000,00	99,66%	0,00	476.470.000,00
Belanja Modal Alat Kedokteran dan Kesehatan	58.878.109.457,00	58.173.223.047,00	98,80%	43.296.600.987,00	14.876.622.060,00
Belanja Modal Alat Kedokteran	58.605.190.457,00	58.173.223.047,00	99,26%	24.354.487.642,00	33.818.735.405,00
Belanja Modal Alat Kesehatan Umum	272.919.000,00	0,00	0,00%	18.942.113.345,00	(18.942.113.345,00)
Belanja Modal Alat Laboratorium	11.892.824.633,00	11.653.908.200,00	97,99%	6.039.794.213,00	5.614.113.987,00
Belanja Modal Unit Alat Laboratorium	9.619.393.533,00	9.393.877.100,00	97,66%	2.408.104.132,00	6.985.772.968,00
Belanja Modal Unit Alat Laboratorium Kimia Nuklir	5.482.000,00	5.482.000,00	100,00%	745.734.966,00	(740.252.966,00)
Belanja Modal Alat Peraga Praktek Sekolah	956.489.100,00	956.089.100,00	99,96%	2.062.921.280,00	(1.106.832.180,00)
Belanja Modal Alat Laboratorium Lingkungan Hidup	1.311.460.000,00	1.298.460.000,00	99,01%	667.155.535,00	631.304.465,00
Belanja Modal Alat Proteksi Radiasi/Proteksi Lingkungan	0,00	0,00	0,00%	110.378.300,00	(110.378.300,00)
Belanja Modal Peralatan Laboratorium Hydrodinamica	0,00	0,00	0,00%	45.500.000,00	(45.500.000,00)
Belanja Modal Komputer	35.006.792.504,00	32.879.168.290,00	93,92%	38.739.955.553,00	(5.860.787.263,00)
Belanja Modal Komputer Unit	28.681.928.445,00	27.225.107.340,00	94,92%	27.986.452.583,00	(761.345.243,00)
Belanja Modal Peralatan Komputer	6.324.864.059,00	5.654.060.950,00	89,39%	10.753.502.970,00	(5.099.442.020,00)
Belanja Modal Alat Bantu Eksplorasi	483.174.100,00	394.631.100,00	81,67%	0,00	394.631.100,00
Belanja Modal Alat Bantu Eksplorasi	483.174.100,00	394.631.100,00	81,67%	0,00	394.631.100,00
Belanja Modal Alat Keselamatan Kerja	159.207.800,00	102.925.500,00	64,65%	241.402.430,00	(138.476.930,00)
Belanja Modal Alat Pelindung	86.183.000,00	31.635.000,00	36,71%	38.159.000,00	(6.524.000,00)
Belanja Modal Alat SAR	73.024.800,00	71.290.500,00	97,63%	203.243.430,00	(131.952.930,00)
Belanja Modal Alat Peraga	315.000.000,00	292.600.000,00	92,89%	0,00	292.600.000,00

CATATAN ATAS LAPORAN KEUANGAN

Untuk Tahun Yang Berakhir Pada Tanggal 31 Desember 2021



Uraian	Anggaran 2021 (Rp)	Realisasi 2021 (Rp)	%	Realisasi 2020 (Rp)	Kenaikan / (Penurunan) (Rp)
Belanja Modal Alat Peraga Pelatihan dan Percontohan	315.000.000,00	292.600.000,00	92,89%	0,00	292.600.000,00
Belanja Modal Rambu-Rambu	718.860.447,00	717.686.448,00	99,84%	0,00	717.686.448,00
Belanja Modal Rambu-Rambu Lalu Lintas Darat	718.860.447,00	717.686.448,00	99,84%	0,00	717.686.448,00
Belanja Modal Peralatan Olahraga	1.625.285.207,00	1.625.063.707,00	99,99%	152.382.620,00	1.472.681.087,00
Belanja Modal Peralatan Olahraga	1.625.285.207,00	1.625.063.707,00	99,99%	152.382.620,00	1.472.681.087,00
Belanja Modal Peralatan dan Mesin BLUD	18.911.908.943,00	12.522.627.161,00	66,22%	1.698.007.301,36	10.824.619.859,64
Belanja Modal Peralatan dan Mesin BLUD	18.911.908.943,00	12.522.627.161,00	66,22%	1.698.007.301,36	10.824.619.859,64
Jumlah	209.856.613.999,00	234.889.069.195,01	111,93%	233.494.519.333,42	1.394.549.861,59

Belanja Modal Peralatan dan Mesin tahun 2021 direncanakan sebesar Rp209.856.613.999,00 dan telah direalisasikan sebesar Rp234.889.069.195,01 atau 111,93%, dibandingkan dengan realisasi tahun 2020 sebesar Rp233.494.519.333,42 maka realisasi Belanja Modal Peralatan dan Mesin tahun 2021 mengalami peningkatan sebesar Rp1.394.549.861,59 atau 0,60%.

Pada tahun 2021 terdapat realisasi pembayaran Utang Pengadaan Aset Tetap Peralatan dan Mesin sebesar Rp20.229.815.150,74 dengan rincian dapat dilihat pada **Lampiran 1**.

5.1.2.2.3. Belanja Modal Gedung dan Bangunan


Belanja Modal Gedung dan Bangunan adalah pengeluaran yang digunakan untuk pengadaan/penambahan/penggantian gedung dan bangunan sampai dengan bangunan dan gedung dimaksud dalam kondisi siap digunakan. Berikut rincian Belanja Modal Gedung dan Bangunan Pemerintah Kabupaten Kutai Kartanegara di tahun 2021 dapat diuraikan pada tabel berikut.

Tabel 5 . 1 . 24 Anggaran dan Realisasi Belanja Modal Gedung dan Bangunan

Uraian	Anggaran 2021 (Rp)	Realisasi 2021 (Rp)	%	Realisasi 2020 (Rp)	Kenaikan / (Penurunan) (Rp)
Belanja Modal Gedung dan Bangunan					
Belanja Modal Bangunan Gedung	224.917.126.959,00	208.049.786.354,00	92,50%	204.535.507.795,00	3.514.278.559,00
Belanja Modal Bangunan Gedung Tempat Kerja	224.607.696.959,00	207.743.496.561,00	92,49%	200.956.453.375,00	6.787.043.186,00
Belanja Modal Bangunan Gedung Tempat Tinggal	309.430.000,00	306.289.793,00	98,99%	3.579.054.420,00	(3.272.764.627,00)
Belanja Modal Monumen	591.514.357,00	591.509.562,00	100,00%	536.632.393,00	54.877.169,00
Belanja Modal Candi/Tugu Peringatan/Prasasti	591.514.357,00	591.509.562,00	0,00%	536.632.393,00	54.877.169,00
Belanja Modal Bangunan Menara	2.292.231.299,00	2.270.978.845,00	99,07%	7.738.249.172,00	(5.467.270.327,00)

CATATAN ATAS LAPORAN KEUANGAN

Untuk Tahun Yang Berakhir Pada Tanggal 31 Desember 2021



Uraian	Anggaran 2021 (Rp)	Realisasi 2021 (Rp)	%	Realisasi 2020 (Rp)	Kenaikan / (Penurunan) (Rp)
Belanja Modal Bangunan Menara Perambuan	2.292.231.299,00	2.270.978.845,00	99,07%	7.738.249.172,00	(5.467.270.327,00)
Belanja Modal Tugu Titik Kontrol/Pasti	11.027.391.061,00	10.214.866.500,00	92,63%	438.206.720,00	9.776.659.780,00
Belanja Modal Tugu/Tanda Batas	11.027.391.061,00	10.214.866.500,00	92,63%	438.206.720,00	9.776.659.780,00
Belanja Modal Gedung dan Bangunan BLUD	4.645.503.549,00	859.473.815,00	18,50%	0,00	859.473.815,00
Belanja Modal Gedung dan Bangunan BLUD	4.645.503.549,00	859.473.815,00	18,50%	0,00	859.473.815,00
Jumlah	243.473.767.225,00	221.986.615.076,00	91,17%	213.248.596.080,00	8.738.018.996,00

Belanja Modal Gedung dan Bangunan tahun 2021 direncanakan sebesar Rp243.473.767.225,00 dan telah direalisasikan sebesar Rp221.986.615.076,00 atau 91,17%, dibandingkan dengan realisasi tahun 2020 sebesar Rp213.248.596.080,00 maka realisasi Belanja Modal Gedung dan Bangunan tahun 2021 mengalami penurunan sebesar Rp8.738.018.996,00 atau 4,10%.

Pada tahun 2021 terdapat realisasi pembayaran Utang Pengadaan Aset Tetap Gedung dan Bangunan sebesar Rp40.557.302.478,40 dengan rincian dapat dilihat pada **Lampiran 1**.

5.1.2.2.4. Belanja Modal Jalan, Irigasi, dan Jaringan


Belanja Modal Jalan, Irigasi dan Jaringan adalah pengeluaran untuk memperoleh jalan dan jembatan, irigasi dan jaringan sampai siap pakai meliputi biaya perolehan atau biaya konstruksi dan biaya-biaya lain yang dikeluarkan sampai jalan dan jembatan, irigasi dan jaringan tersebut siap pakai. Dalam belanja ini termasuk biaya untuk penambahan dan penggantian yang meningkatkan masa manfaat, menambah nilai aset, dan di atas batas minimal nilai kapitalisasi jalan dan jembatan, irigasi dan jaringan. Berikut rincian Belanja Modal Jalan, Irigasi dan Jaringan Pemerintah Kabupaten Kutai Kartanegara tahun 2021 diuraikan pada tabel berikut.

Tabel 5 . 1 . 25 Anggaran dan Realisasi Belanja Modal Jalan, Irigasi dan Jaringan

Uraian	Anggaran 2021 (Rp)	Realisasi 2021 (Rp)	%	Realisasi 2020 (Rp)	Kenaikan / (Penurunan) (Rp)
Belanja Modal Jalan, Jaringan, dan Irigasi					
Belanja Modal Jalan dan Jembatan	402.079.532.276,00	346.469.542.596,00	86,17%	446.305.162.210,00	(99.835.619.614,00)
Belanja Modal Jalan	345.120.436.012,00	299.422.399.651,00	86,76%	374.179.895.672,00	(74.757.496.021,00)
Belanja Modal Jembatan	56.959.096.264,00	47.047.142.945,00	82,60%	72.125.266.538,00	(25.078.123.593,00)
Belanja Modal Bangunan Air	86.301.708.225,00	77.912.918.961,00	90,28%	75.118.068.144,00	2.794.850.817,00
Belanja Modal Bangunan Air Irigasi	28.489.662.963,00	23.401.060.139,00	82,14%	32.690.342.108,00	(9.289.281.969,00)
Belanja Modal Bangunan Pengairan Pasang Surut	4.063.666.173,00	4.063.666.172,00	100,00%	4.718.620.620,00	(654.954.448,00)
Belanja Modal Bangunan Pengaman Sungai/Pantai	12.259.100.375,00	9.739.700.658,00	79,45%	14.568.297.340,00	(4.828.596.682,00)

CATATAN ATAS LAPORAN KEUANGAN

Untuk Tahun Yang Berakhir Pada Tanggal 31 Desember 2021



Uraian	Anggaran 2021 (Rp)	Realisasi 2021 (Rp)	%	Realisasi 2020 (Rp)	Kenaikan / (Penurunan) (Rp)
dan Penanggulangan Bencana Alam					
Belanja Modal Bangunan Air Bersih/Air Baku	395.246.600,00	395.246.600,00	100,00%	3.251.974.834,00	(2.856.728.234,00)
Belanja Modal Bangunan Air Kotor	41.094.032.114,00	40.313.245.392,00	98,10%	19.888.833.242,00	20.424.412.150,00
Belanja Modal Instalasi	4.513.637.376,00	4.314.521.775,00	95,59%	13.735.864.570,00	(9.421.342.795,00)
Belanja Modal Instalasi Air Bersih/Air Baku	2.099.637.376,00	1.916.112.000,00	91,26%	13.362.774.450,00	(11.446.662.450,00)
Belanja Modal Instalasi Air Kotor	1.914.000.000,00	1.901.165.000,00	99,33%	119.647.100,00	1.781.517.900,00
Belanja Modal Instalasi Pengolahan Sampah	300.000.000,00	297.523.275,00	99,17%	0,00	297.523.275,00
Belanja Modal Instalasi Pembangkit Listrik	200.000.000,00	199.721.500,00	99,86%	194.264.620,00	5.456.880,00
Belanja Modal Instalasi Gardu Listrik	0,00	0,00	0,00%	59.178.400,00	(59.178.400,00)
Belanja Modal Jaringan	124.452.485.571,00	119.223.916.326,00	95,80%	88.320.950.114,00	30.902.966.212,00
Belanja Modal Jaringan Air Minum	124.030.855.571,00	118.802.286.326,00	95,78%	80.376.096.620,00	38.426.189.706,00
Belanja Modal Jaringan Listrik	421.630.000,00	421.630.000,00	100,00%	7.944.853.494,00	(7.523.223.494,00)
Belanja Modal Jalan, Jaringan, dan Irigasi BLUD	1.917.000.000,00	184.173.000,00	9,61%	0,00	184.173.000,00
Belanja Modal Jalan, Jaringan, dan Irigasi BLUD	1.917.000.000,00	184.173.000,00	9,61%	0,00	184.173.000,00
Jumlah	619.264.363.448,00	548.105.072.658,00	88,51%	623.480.045.038,00	(75.374.972.380,00)

Belanja Modal Jalan, Irigasi dan Jaringan tahun 2021 direncanakan sebesar Rp619.264.363.448,00 dan telah direalisasikan sebesar Rp548.105.072.658,00 atau 88,51%, dibandingkan dengan realisasi tahun 2020 sebesar Rp623.480.045.038,00 maka realisasi Belanja Modal Jalan, Irigasi dan Jaringan tahun 2021 mengalami penurunan sebesar Rp75.374.972.380,00 atau 12,09%.

Pada tahun 2021 terdapat realisasi pembayaran Utang Pengadaan Aset Tetap Jalan, Irigasi dan Jaringan sebesar Rp130.999.800.217,59 dengan rincian dapat dilihat pada **Lampiran 1**.

5.1.2.2.5. Belanja Modal Aset Tetap Lainnya

Belanja Modal Aset Tetap Lainnya adalah pengeluaran/biaya yang digunakan untuk pengadaan/penambahan/penggantian/peningkatan pembangunan/pembuatan serta perawatan terhadap fisik lainnya yang tidak dapat dikategorikan ke dalam kriteria Belanja Modal Tanah, Peralatan dan Mesin, Gedung dan Bangunan, dan Jalan, Irigasi dan Jaringan. Berikut rincian Belanja Modal Aset Tetap Lainnya Pemerintah Kabupaten Kutai Kartanegara diuraikan pada tabel berikut.

Tabel 5 . 1 . 26 Anggaran dan Realisasi Belanja Modal Aset Tetap Lainnya

Uraian	Anggaran 2021 (Rp)	Realisasi 2021 (Rp)	%	Realisasi 2020 (Rp)	Kenaikan / (Penurunan) (Rp)
Belanja Modal Aset Tetap Lainnya					



Uraian	Anggaran 2021 (Rp)	Realisasi 2021 (Rp)	%	Realisasi 2020 (Rp)	Kenaikan / (Penurunan) (Rp)
Belanja Modal Bahan Perpustakaan	1.492.156.544,00	0,00	0,00%	2.398.504.290,00	(2.398.504.290,00)
Belanja Modal Bahan Perpustakaan Tercetak	1.492.156.544,00	0,00	0,00%	2.398.504.290,00	(2.398.504.290,00)
Belanja Modal Barang Bercorak Kesenian/Kebudayaan/Olahraga	171.169.200,00	161.506.400,00	94,35%	118.175.000,00	43.331.400,00
Belanja Modal Barang Bercorak Kesenian	171.169.200,00	161.506.400,00	94,35%	0,00	161.506.400,00
Belanja Modal Musik	0,00	0,00	0,00%	6.000.000,00	(6.000.000,00)
Belanja Modal Alat Bercorak Kebudayaan	0,00	0,00	0,00%	5.000.000,00	(5.000.000,00)
Belanja Modal Tanaman	0,00	0,00	0,00%	107.175.000,00	(107.175.000,00)
Belanja Modal Aset Tetap Dalam Renovasi	1.395.880.837,00	1.394.570.807,00	99,91%	1.828.983.489,00	(434.412.682,00)
Belanja Modal Aset Tetap Dalam Renovasi	1.395.880.837,00	1.394.570.807,00	99,91%	1.828.983.489,00	(434.412.682,00)
Belanja Modal Aset Tidak Berwujud	6.419.238.319,00	4.472.111.690,00	69,67%	29.944.336.156,00	(25.472.224.466,00)
Belanja Modal Aset Tidak Berwujud	6.419.238.319,00	4.472.111.690,00	69,67%	29.944.336.156,00	(25.472.224.466,00)
Belanja Modal Aset Tetap Lainnya BLUD	764.083.448,00	0,00	0,00%	0,00	0,00
Belanja Modal Aset Tetap Lainnya BLUD	764.083.448,00	0,00	0,00%	0,00	0,00
Jumlah	10.242.528.348,00	6.028.188.897,00	58,85%	34.289.998.935,00	(28.261.810.038,00)

Belanja Modal Aset Tetap Lainnya tahun 2021 direncanakan sebesar Rp10.242.528.348,00 dan telah direalisasikan sebesar Rp6.028.188.897,00 atau 58,85%, dibandingkan dengan realisasi tahun 2020 sebesar Rp34.289.998.935,00 maka realisasi Belanja Modal Aset Tetap Lainnya tahun 2021 mengalami penurunan sebesar Rp28.261.810.038,00 atau 82,42%.

Pada tahun 2021 terdapat realisasi pembayaran Utang Pengadaan Aset Tetap Lainnya sebesar Rp6.817.305.477,00 dengan rincian dapat dilihat pada **Lampiran 1**.

5.1.2.3. Belanja Tak Terduga

Belanja Tak Terduga (BTT) TA 2021 direncanakan sebesar Rp117.709.000.000,00 dan telah direalisasikan sebesar Rp84.714.812.822,00 atau 71,97% untuk pembayaran Belanja Tak Terduga di Wilayah Kabupaten Kutai Kartanegara Tahun 2021. Seluruh realisasi BTT digunakan untuk penanganan bencana wabah *COVID-19* di wilayah Kabupaten Kutai Kartanegara. Surat Perintah Pencairan Dana (SP2D) yang dikeluarkan untuk BTT berjumlah Rp113.077.200.500,00. Terdapat setoran pengembalian atas Belanja Tidak Terduga Keadaan Darurat Bencana Wabah Penyakit *COVID-19* berjumlah Rp28.362.387.678,00 dengan rincian pengembalian sebagai berikut :

- a. Dinas Kesehatan sebesar Rp22.026.343.648,00;
- b. Badan Penanggulangan Bencana Daerah sebesar Rp4.183.643.940,00; dan
- c. Satuan Polisi Pamong Praja sebesar Rp2.152.400.090,00.

Adapun dasar penggunaan Belanja Tidak Terduga untuk Tanggapi Darurat Bencana Wabah Penyakit *COVID-19* adalah sebagai berikut:

CATATAN ATAS LAPORAN KEUANGAN

Untuk Tahun Yang Berakhir Pada Tanggal 31 Desember 2021



- a. Surat Keputusan Bupati Kutai Kartanegara: Nomor : 2/SK-BUP/HK/2021 tanggal 4 Januari 2021 tentang Perpanjangan Status Tanggap Darurat Bencana Wabah Penyakit *Corona Virus Disease 2019 (COVID-19)* di Wilayah Kabupaten Kutai Kartanegara;
- b. Surat Keputusan Bupati Kutai Kartanegara Nomor: 132/SK-BUP/HK/2021 tanggal 20 April 2021 tentang Penetapan Penggunaan Dana Belanja Tidak Terduga (BTT) Untuk Tanggap Darurat Bencana Wabah Penyakit *Corona Virus Disease 2019 (COVID-19)* Di Wilayah Kabupaten Kutai Kartanegara sebesar Rp40.000.000.000,00 dengan rincian sebagai berikut :
 1. Dinas Kesehatan sebesar Rp32.319.725.100.
 2. Badan Penanggulangan Bencana Daerah sebesar Rp6.219.374.900.00.
 3. Satuan Polisi Pamong Praja sebesar Rp1.460.900.000,00.
- c. Surat Keputusan Bupati Kutai Kartanegara Nomor: 265/SK-BUP/HK/2021 tanggal 12 Agustus 2021 tentang Penetapan Penggunaan Dana Belanja Tidak Terduga (BTT) Untuk Perpanjangan Tanggap Darurat Bencana Wabah Penyakit *Corona Virus Disease 2019 (COVID-19)* Di Wilayah Kabupaten Kutai Kartanegara sebesar Rp73.077.200.500,00 dengan rincian sebagai berikut :
 1. Dinas Kesehatan sebesar Rp55.500.000.000,00.
 2. Badan Penanggulangan Bencana Daerah sebesar Rp12.187.374.500,00.
 3. Satuan Polisi Pamong Praja sebesar Rp5.389.826.000,00

Realisasi atas penggunaan BTT per OPD dijelaskan sebagai berikut.

a. Dinas Kesehatan

Dinas Kesehatan mendapatkan dana BTT melalui SP2D No 01958/LS/2021 tanggal 4 Mei 2021 dengan nilai Rp32.319.725.100,00 dan SP2D No. 03899/LS/2021 tanggal 23 Agustus 2021 dengan nilai Rp55.500.000.000,00 sehingga nilai keseluruhan sebesar Rp87.819.725.100,00 dengan realisasi belanja sebesar Rp65.793.381.452,00 atau 74,92%. Adapun rincian belanja adalah sebagai berikut:

Tabel 5 .1. 27 Realisasi BTT Dinas Kesehatan

Uraian	Pagu Anggaran (Rp)	Realisasi 2021 (Rp)	Sisa Anggaran (Rp)	%
Bidang Penanganan Kesehatan	74.605.962.700,00	57.583.327.152,00	17.022.635.548,00	77,18
Bidang Relawan	12.740.400.000,00	7.863.454.300,00	4.876.945.700,00	61,72
Bidang Komunikasi Publik	473.362.400,00	346.600.000,00	126.762.400,00	73,22
Jumlah	87.819.725.100,00	65.793.381.452,00	22.026.343.648,00	74,92

b. Badan Penanggulangan Bencana Daerah

Badan Penanggulangan Bencana Daerah mendapatkan dana BTT melalui SP2D No.02366/LS/2021 tanggal 11 Mei 2021 dengan nilai Rp6.219.374.900,00 dan SP2D No.04091/LS/2021 tanggal 27 Agustus 2021 dengan nilai Rp12.187.374.500,00 sehingga jumlah keseluruhan sebesar Rp18.406.749.400,00 dengan realisasi belanja sebesar Rp14.223.105.460,00 atau 77,27%. Adapun rincian belanja adalah sebagai berikut.

Tabel 5 . 1 . 28 Realisasi BTT Badan Penanggulangan Bencana Daerah



Uraian	Pagu Anggaran (Rp)	Realisasi 2021 (Rp)	Sisa Anggaran (Rp)	%
Kesekretariatan	4.898.034.400,00	4.372.849.400,00	525.185.000,00	89,28
Relawan	9.108.715.000,00	8.906.775.000,00	201.940.000,00	97,78
Operasional Penanganan Covid-19 Kelurahan	4.400.000.000,00	943.481.060,00	3.456.518.940,00	21,44
Jumlah	18.406.749.400,00	14.223.105.460,00	4.183.643.940,00	77,27

c. Satuan Polisi Pamong Praja

Satuan Polisi Pamong Praja mendapatkan dana BTT melalui SP2D No.02365/LS/2021 tanggal 11 Mei 2021 dengan nilai Rp1.460.900.000,00 dan SP2D No.03900/LS/2021 tanggal 23 Agustus 2021 dengan nilai Rp5.389.826.000,00 sehingga jumlah keseluruhan sebesar Rp6.850.726.000,00 dengan realisasi belanja sebesar Rp4.698.325.910,00 atau sebesar 68,58%. Adapun rincian belanja adalah sebagai berikut :

Tabel 5 . 1 . 29 Realisasi BTT Satuan Polisi Pamong Praja


Uraian	Pagu Anggaran (Rp)	Realisasi (Rp)	Sisa Pagu Anggaran (Rp)	%
Honorarium SATGAS GAKKUM	4.182.800.000,00	3.204.600.000,00	978.200.000,00	76,61
Belanja Bahan Bakar Minyak (BBM)	211.116.000,00	93.438.700,00	117.677.300,00	44,26
Belanja Makan dan Minum SATGAS Gakkum	2.327.774.000,00	1.334.905.200,00	992.868.800,00	57,35
Belanja Sarana dan Prasarana Pendukung	129.036.000,00	65.382.010,00	63.653.990,00	50,67
Jumlah	6.850.726.000,00	4.698.325.910,00	2.152.400.090,00	68,58

5.1.2.4. Belanja Transfer – Bantuan Keuangan

Belanja Bantuan Keuangan TA 2021 direncanakan sebesar Rp513.368.404.939,00 dengan realisasi sebesar Rp319.760.819.903,00 atau 62,29%. Jika dibandingkan dengan realisasi tahun 2020 sebesar Rp399.287.883.002,00 maka realisasi Transfer Bantuan Keuangan ke Desa tahun 2021 mengalami penurunan sebesar Rp79.527.063.099,00 atau 19,92%. diuraikan pada tabel berikut.

Tabel 5 . 1 . 30 Anggaran dan Realisasi Belanja Bantuan Keuangan

Uraian	Anggaran 2021 (Rp)	Realisasi 2021 (Rp)	%	Realisasi 2020 (Rp)	Kenaikan / (Penurunan) (Rp)
Belanja Bantuan Keuangan					
Belanja Bantuan Keuangan Daerah Provinsi ke Kabupaten/Kota	9.650.000.000,00	9.600.000.000,00	99,48%	1.302.894.600,00	8.297.105.400,00
Belanja Bantuan Keuangan Khusus Daerah Provinsi ke Kabupaten/Kota	9.650.000.000,00	9.600.000.000,00	99,48%	1.302.894.600,00	8.297.105.400,00
Belanja Bantuan Keuangan Daerah Provinsi atau	503.718.404.939,00	310.160.819.903,00	61,57%	397.984.988.402,00	(87.824.168.499,00)



Uraian	Anggaran 2021 (Rp)	Realisasi 2021 (Rp)	%	Realisasi 2020 (Rp)	Kenaikan / (Penurunan) (Rp)
Kabupaten/Kota kepada Desa					
Belanja Bantuan Keuangan Umum Daerah Provinsi atau Kabupaten/Kota kepada Desa	503.718.404.939,00	310.160.819.903,00	61,57%	397.984.988.402,00	(87.824.168.499,00)
Jumlah	513.368.404.939,00	319.760.819.903,00	62,29%	399.287.883.002,00	(79.527.063.099,00)

5.1.3. Surplus/(Defisit) Realisasi Anggaran

Realisasi pendapatan daerah TA 2021 sebesar Rp4.443.234.734.944,34 sedangkan realisasi belanja daerah sebesar Rp4.714.130.498.075,44. Termasuk didalam realisasi belanja daerah sebesar Rp4.714.130.498.075,44 nilai belanja transfer bantuan keuangan sebesar Rp319.760.819.903,00 sehingga diperoleh defisit sebesar Rp270.895.763.131,10. Defisit Pemerintah Kabupaten Kutai Kartanegara menurun jika dibandingkan defisit TA 2020 sebesar Rp488.106.285.714,449.

5.1.4. Pembiayaan

Pembiayaan (*financing*) adalah seluruh transaksi keuangan pemerintah daerah, baik penerimaan maupun pengeluaran, yang perlu dibayar atau akan diterima kembali dan/atau pengeluaran yang akan diterima kembali baik pada tahun anggaran bersangkutan maupun tahun-tahun anggaran berikutnya, yang dalam penganggaran pemerintah daerah terutama dimaksudkan untuk menutup defisit atau memanfaatkan surplus anggaran. Pembiayaan Pemerintah Kabupaten Kutai Kartanegara meliputi Penerimaan Pembiayaan Daerah dan Pengeluaran Pembiayaan Daerah, dengan anggaran dan realisasi TA 2021 serta realisasi TA 2020 dapat diuraikan pada tabel berikut.


Tabel 5 . 1 . 31 Anggaran dan Realisasi Pembiayaan

Uraian	Anggaran 2021 (Rp)	Realisasi 2021 (Rp)	%	Realisasi 2020 (Rp)	Kenaikan / (Penurunan) (Rp)
Penerimaan Pembiayaan	1.137.649.704.119,00	1.137.661.945.621,05	100,00	1.645.755.989.833,36	(508.094.044.212,31)
Pengeluaran Pembiayaan	24.400.000.000,00	24.400.000.000,00	100,00	20.000.000.000,00	4.400.000.000,00
Pembiayaan Neto	1.113.249.704.119,00	1.113.261.945.621,05	100,00	1.625.755.989.833,36	(512.494.044.212,31)

5.1.4.1. Penerimaan Pembiayaan

Penerimaan Pembiayaan daerah merupakan penerimaan yang berasal dari penggunaan SiLPA tahun lalu, adapun anggaran/realisasi TA 2021 dan realisasi TA 2020 dapat diuraikan pada tabel berikut.

Tabel 5 . 1 . 32 Anggaran dan Realisasi Penerimaan Pembiayaan



Uraian	Anggaran 2021 (Rp)	Realisasi 2021 (Rp)	%	Realisasi 2020 (Rp)	Kenaikan / (Penurunan) (Rp)
Sisa Lebih Perhitungan Anggaran Tahun Sebelumnya	1.137.649.704.119,00	1.137.661.945.621,05	100,00	1.645.755.989.833,36	(508.094.044.212,31)
Jumlah	1.137.649.704.119,00	1.137.661.945.621,05	100,00	1.645.755.989.833,36	(508.094.044.212,31)

Penerimaan Pembiayaan TA 2021 direncanakan sebesar Rp1.137.649.704.119,00 dengan realisasi sebesar Rp1.137.661.945.621,05 atau 100% menurun sebesar Rp508.094.044.212,31 dibanding realisasi Penerimaan Pembiayaan Tahun 2020 sebesar Rp1.645.755.989.833,36 atau 30,87%.

5.1.4.2. Pengeluaran Pembiayaan

Pengeluaran Pembiayaan Daerah merupakan pengeluaran yang penggunaannya untuk penyertaan modal daerah. Pengeluaran Pembiayaan TA 2021 direncanakan sebesar Rp24.400.000.000,00 dengan direalisasikan sebesar Rp24.400.000.000,00 merupakan pengeluaran pembiayaan untuk penyertaan modal Pemerintah Daerah Kepada Bank Kaltimta Tahun 2021 sebesar Rp19.000.000.000,00 dan Penyertaan Modal Pemerintah Daerah Kepada Perusahaan Umum Daerah Air Minum Tirta Mahakam Tahun 2021 sebesar Rp5.400.000.000,00 yang bersumber dari APBD TA 2021, penyertaan modal kepada PDAM berdasarkan Surat Keputusan Bupati Kutai Kartanegara Nomor 444/SK-BUP/HK/2021 tentang Pemenuhan Penyertaan Modal Daerah ke dalam PDAM Tirta Mahakam Tahun 2021 tanggal 5 November 2021.

5.1.5. Pembiayaan Neto

Pembiayaan Neto merupakan perhitungan dari penerimaan pembiayaan dikurangi pengeluaran pembiayaan dengan diuraikan pada tabel berikut.

Tabel 5 . 1 . 33 Anggaran dan Realisasi Pembiayaan Neto

Uraian	Anggaran 2021 (Rp)	Realisasi 2021 (Rp)	%	Realisasi 2020 (Rp)	Kenaikan / (Penurunan) (Rp)
Penerimaan Pembiayaan	1.137.649.704.119,00	1.137.661.945.621,05	100,00	1.645.755.989.833,36	(508.094.044.212,31)
Pengeluaran Pembiayaan	24.400.000.000,00	24.400.000.000,00	100,00	20.000.000.000,00	4.400.000.000,00
Pembiayaan Neto	1.113.249.704.119,00	1.113.261.945.621,05	0,00	1.625.755.989.833,36	(512.494.044.212,31)

Tabel di atas menunjukkan realisasi dari Penerimaan Pembiayaan sebesar Rp1.137.655.456.954,85 dan Pengeluaran Pembiayaan sebesar Rp24.400.000.000,00 diperoleh Pembiayaan Neto sebesar Rp1.113.255.456.954,85 menurun sebesar Rp512.494.044.212,31 jika dibandingkan dengan Pembiayaan Neto TA 2020 sebesar Rp1.625.755.989.833,36.


5.1.6. Sisa Lebih Pembiayaan APBD TA 2021 (SiLPA)

SiLPA merupakan selisih antara Surplus/(Defisit) dengan Pembiayaan Neto SiLPA TA 2021 adalah sebesar Rp842.356.765.577,75 TA 2021 diuraikan pada tabel berikut.

Tabel 5 . 1 . 34 Rincian SiLPA Tahun Anggaran 2021

CATATAN ATAS LAPORAN KEUANGAN

Untuk Tahun Yang Berakhir Pada Tanggal 31 Desember 2021



Uraian	Saldo (Rp)
Kas di Kas Daerah	461.998.017.240,74
Kas di Bendahara Penerimaan	0,00
Kas di Bendahara Pengeluaran	0,00
Kas di BLUD	373.222.686.262,90
Kas Dana BOS	6.911.281.174,92
Kas Dana Kapitasi pada FKTP	0,00
Kas Lainnya	509.125.662,20
Piutang BPKAD ke Bank Kaltimarta (<i>double posting</i>)	18.000,00
Utang Perhitungan Pihak Ketiga (PFK)	(235.590.850,81)
Utang Jangka Pendek Lainnya	(39.355.000,00)
Jumlah SILPA	842.366.182.489,95

a. Kas di Kas Daerah

Kas Daerah adalah tempat penyimpanan uang daerah yang ditentukan oleh BUD untuk menampung seluruh penerimaan dan pengeluaran pemerintah daerah. Saldo Kas di Kas Daerah sebesar Rp461.998.017.240,74 merupakan saldo kas Pemerintah Daerah yang tersimpan di rekening Kas Daerah pada PT BPD Kaltim Kaltara Cabang Tenggarong dan Bank Rakyat Indonesia (BRI) Cabang Tenggarong yang ditunjuk oleh Pemerintah Kabupaten Kutai Kartanegara dengan diuraikan pada tabel berikut.

Tabel 5 . 1 . 35 Rincian Kas di Kas Daerah

Uraian	Saldo (Rp)
Kas Daerah Pada PT BPD Kaltim Kaltara Cab Tenggarong	Kas Daerah
Rek. 0041300016	18.416.180.081,47
Rek. 0041300019	707.600,00
Rek. 0041300051	442.742.757.946,27
Kas Daerah Pada BRI Cab Tenggarong	
Rek. 0212-01-000791-30-3	838.371.613,00
Jumlah Kas Daerah	461.998.017.240,74
Dana Earmark yang ada didalam Kas Daerah Tahun 2021	
DAK Fisik 2021	4.422.861.856,00
DAK Non Fisik 2021 + Silpa Thn Sebelumnya	44.972.772.694,00
Bankeu Desa APBD 2021	50.000.000,00
Bankeu Spesifik (Pengawasan Inspektorat) APBD 2021	85.375.103,00
DBH Reboisasi 2021	2.664.764.108,00
DID 2021	4.570.371.785,00
Silpa DID Tambahan Thn 2020	275.953.658,00
Bankeu Spesifik (Pengawasan Inspektorat) APBD 2020	1.115,00
Jumlah Dana Earmak	57.042.100.319,00

b. Kas di BLUD



Saldo Kas di BLUD adalah saldo kas di RSUD Dayaku Raja, RSUD AM. Parikesit, RSUD Aji Batara Agung Dewa Sakti Samboja dan BLUD Puskesmas merupakan saldo kas berdasarkan Surat Pengesahan Pendapatan dan Belanja Daerah (SP2B) melalui Badan Pengelola Keuangan dan Aset Daerah dengan diuraikan pada tabel berikut.

Tabel 5 . 1 . 36 Rincian Kas di BLUD

Uraian	Saldo (Rp)
Puskesmas Jonggon Jaya	16.251.466,83
Puskesmas Muara Badak	334.685.975,39
Puskesmas Loa Duri	296.518.979,81
Puskesmas Rapak Mahang	317.343.402,15
Puskesmas Sanga-Sanga	79.711.984,89
Puskesmas Muara Kaman	115.229.406,01
Puskesmas Marang Kayu	436.139.450,10
Puskesmas Kahala	119.234.794,22
Puskesmas Ritan	17.287.143,74
Puskesmas Muara Wis	150.200.423,71
Puskesmas Sungai Meriam	239.891.913,44
Puskesmas Loa Kulu	207.507.907,86
Puskesmas Muara Muntai	77.073.557,36
Puskesmas Mangkurawang	111.296.154,92
Puskesmas Batuah	99.140.591,47
Puskesmas Tabang	36.826.729,95
Puskesmas Muara Jawa	374.802.612,32
Puskesmas Teluk Dalam	93.295.436,40
Puskesmas Loa Ipuh	286.288.598,60
Puskesmas Handil Baru	287.703.167,05
Puskesmas Kota Bangun	237.948.044,32
Puskesmas Separi 3	85.193.138,21
Puskesmas Loa Janan	424.013.730,82
Puskesmas Sebulu 2	489.876.781,89
Puskesmas Samboja	321.445.959,34
Puskesmas Kembang Janggut	160.312.207,89
Puskesmas Sei Merdeka	92.776.080,08
Puskesmas Sebulu 1	118.276.107,24
RSUD Aji Muhammad Parikesit	300.968.059.163,09
RSUD Aji Batara Agung Dewa Sakti	23.316.931.676,13
RSUD Dayaku Raja	42.641.462.717,43
Jumlah	373.222.686.262,90

c. Kas di Bendahara BOS

Saldo Kas di Bendahara BOS sebesar Rp6.911.281.174,92 merupakan dana yang masih berada di tangan Bendahara BOS, pada 436 Sekolah Dasar Negeri (SDN) dan 101 Sekolah Menengah Pertama Negeri (SMPN) pada Dinas Pendidikan dan Kebudayaan berdasarkan SP2B melalui Badan Pengelola Keuangan dan Aset Daerah Kabupaten Kutai Kartanegara dengan diuraikan pada tabel berikut.

Tabel 5 . 1 . 37 Rincian Kas di Bendahara BOS



Uraian	Saldo (Rp)
Sekolah Dasar	1.312.498.316,50
Sekolah Menengah Pertama	5.598.782.858,42
Jumlah	6.911.281.174,92

d. Kas Lainnya

Saldo Kas Lainnya sebesar Rp509.125.662,20, terdiri dari pajak yang berada di rekening titipan pajak sebesar Rp114.164.314,03, SP2D LS yang masuk ke rekening Bendahara Pengeluaran yang tidak sempat dibayarkan sampai dengan berakhirnya TA 2021 Rp39.355.000,00, Dana *Block Grant* SD dan SMP sebesar Rp125.441.862,00, Kas Gugus Tugas *COVID-19* sebesar Rp223.675.819,97, dan Kas BOSKAB sebesar Rp6.488.666,20 serta diuraikan pada tabel berikut.

Tabel 5 . 1 . 38 Rincian Kas Lainnya

SKPD	Kas Lainnya (Rp)	Keterangan (Rp)				
		Utang pajak yang belum disetor	SP2D LS di Rekening Bendahara	Dana Block Grant	Kas Gugus Tugas Covid-19	Kas BOSKAB
Dinas Pendidikan dan Kebudayaan	243.795.906,23	111.865.378,03	0,00	125.441.862,00	0,00	6.488.666,20
Dinas Kesehatan	223.675.819,97	0,00	0,00	0,00	223.675.819,97	0,00
Dinas Pekerjaan Umum	38.305.000,00	0,00	38.305.000,00	0,00	0,00	0,00
Sekretariat Dewan Perwakilan Rakyat Daerah	2.298.936,00	2.298.936,00	0,00	0,00	0,00	0,00
Kecamatan Samboja (Kel. Bukit Merdeka)	1.050.000,00	0,00	1.050.000,00	0,00	0,00	0,00
Jumlah	509.125.662,20	114.164.314,03	39.355.000,00	125.441.862,00	223.675.819,97	6.488.666,20

e. Utang Perhitungan Fihak Ketiga (PFK)


Utang Perhitungan Fihak Ketiga (PFK) sebesar Rp235.590.850,81 merupakan hasil perhitungan antara nilai hak fihak ketiga yang tersimpan dalam Kas Daerah sebesar Rp121.426.536,78, BOSNAS, dan SKPD dengan diuraikan pada tabel berikut.

Tabel 5 . 1 . 39 Rincian Utang Perhitungan Fihak Ketiga (PFK)

Uraian	Saldo (Rp)
Dinas Pendidikan dan Kebudayaan	111.865.378,03
Badan Pengelola Keuangan dan Aset Daerah (PPKD)	121.426.536,78
Sekretariat Dewan Perwakilan Rakyat Daerah	2.298.936,00
Jumlah	235.590.850,81

f. Utang Jangka Pendek Lainnya

Utang Jangka Pendek Lainnya sebesar Rp39.355.000,00, adalah SP2D LS yang masuk ke rekening Bendahara Pengeluaran pada Dinas Pekerjaan Umum dan Kecamatan Samboja yang tidak sempat dibayarkan di tahun 2021.



5.2. Penjelasan Pos – Pos Laporan Perubahan Saldo Anggaran Lebih (LPSAL)

Laporan Perubahan Saldo Anggaran Lebih (LPSAL) menyajikan pos-pos berikut, yaitu Saldo Anggaran Lebih Awal (saldo tahun sebelumnya), Penggunaan Saldo Anggaran Lebih, Sisa Lebih/Kurang Pembiayaan Anggaran (SiLPA/SiKPA) tahun berjalan, Koreksi Kesalahan Pembukuan Tahun Sebelumnya, Lain-lain dan Saldo Anggaran Lebih Akhir untuk periode berjalan. Pos-pos tersebut disajikan secara komparatif dengan periode sebelumnya. LPSAL dimaksudkan untuk memberikan ringkasan atas pemanfaatan saldo anggaran dan pembiayaan pemerintah, sehingga suatu entitas pelaporan harus menyajikan rinci lebih lanjut dari unsur-unsur yang terdapat di LPSAL dalam CaLK. LPSAL Pemerintah Kabupaten Kutai Kartanegara TA 2021 dapat dirincikan dalam tabel 5.2.1 berikut.

Tabel 5 . 2 . 1 Rincian Laporan Perubahan SAL


No	Uraian	31 Desember 2021 (Rp)	31 Desember 2020 (Rp)
1	Saldo Anggaran Lebih Awal	1.137.649.704.118,87	1.645.743.095.424,80
2	Penggunaan SAL sebagai Penerimaan Pembiayaan Tahun Berjalan	1.137.661.945.621,05	1.645.755.989.833,36
3	Sub Total (3 = 1 - 2)	(12.241.502,18)	(12.894.408,56)
4	Sisa Lebih/Kurang Pembiayaan Anggaran (SILPA/SIKPA)	842.366.182.489,95	1.137.649.704.118,87
5	Sub Total (5 = 3 + 4)	842.353.940.987,77	1.137.636.809.710,31
6	Koreksi Kesalahan Pembukuan Tahun Sebelumnya	12.241.502,18	12.894.408,56
7	Lain-lain	0,00	0,00
8	Saldo Anggaran Lebih Akhir (8 = 5 + 6 + 7)	842.366.182.489,95	1.137.649.704.118,87

5.2.1. Saldo Anggaran Lebih Awal

Saldo Anggaran Lebih Awal adalah gabungan saldo yang berasal dari akumulasi SiLPA/SiKPA tahun-tahun anggaran sebelumnya dan tahun berjalan serta penyesuaian lain yang diperkenankan. Saldo Anggaran Lebih Awal per 1 Januari 2021 Pemerintah Kabupaten Kutai Kartanegara yang merupakan nilai akhir tahun sebelumnya sebesar Rp1.137.649.704.118,87 dengan rincian pada tabel 5.2.2 berikut.

Tabel 5 . 2 . 2 Rincian Saldo Anggaran Lebih Awal

Uraian	Saldo (Rp)
Kas di Kas Daerah	991.835.574.180,83
Kas di Bendahara Penerimaan	150.000,00
Kas di Bendahara Pengeluaran	277.126,00
Kas di BLUD	129.629.144.128,48
Kas di Bendahara FKTP	0,00
Kas di Bendahara BOS	15.909.465.815,11
Kas Lainnya	10.130.453.186,45
Panjar Kegiatan di OPD (RSUD Dayaku Raja)	11.620.130,00
Piutang BPKAD ke PT BPD Kaltim Kaltara (<i>double posting</i>)	36.280.220,00
Saldo Kas BOSKAB	(127.705.247,20)
Utang Perhitungan Pihak Ketiga (PFK)	(379.143.160,42)
Utang Jangka Pendek Lainnya	(9.396.412.260,38)
Jumlah	1.137.649.704.118,87



Tabel di atas menunjukkan Saldo Anggaran Lebih Awal tahun 2021 sebesar Rp1.137.649.704.118,87 terdiri dari:

a. Kas di Kas Daerah

Kas Daerah adalah tempat penyimpanan uang daerah yang ditentukan oleh BUD untuk menampung seluruh penerimaan dan pengeluaran pemerintah daerah. Saldo Kas di Kas Daerah sebesar Rp991.835.574.180,83 merupakan saldo kas Pemerintah Daerah yang tersimpan di rekening Kas Daerah pada PT BPD Kaltim Kaltara Cabang Tenggarong dan Bank Rakyat Indonesia (BRI) Cabang Tenggarong yang ditunjuk oleh Pemerintah Kabupaten Kutai Kartanegara dengan rincian pada tabel 5.2.3 berikut.

Tabel 5 . 2 . 3 Rincian Kas di Kas Daerah

Uraian	Saldo (Rp)
Kas Daerah Pada PT BPD Kaltim Kaltara Cab Tenggarong	Kas Daerah
Rek. 0041300016	830.140.393.652,47
Rek. 0041300019	803.504.337,00
Rek. 0041300051	141.344.156.852,36
Kas Daerah Pada BRI Cab Tenggarong	
Rek. 0212-01-000791-30-3	19.547.519.339,00
Jumlah Kas Daerah	991.835.574.180,83
Dana Earmark	SILPA
DAK Fisik & Cadangan DAK FISIK 2021	5.439.211.094,00
DAK Non Fisik 2021 + Silpa Thn Sebelumnya	64.315.294.215,00
Bankeu Non Spesifik APBD 2021	11.459.884.664,00
Bankeu Non Spesifik APBD-P 2021	0,00
Bankeu Spesifik (Pengawasan) APBD 2021	137.661.650,00
DBH Reboisasi	4.158.413.058,00
DID	11.665.566.519,00
DID Tambahan	2.139.767.998,00
DAU Tambahan	0,00
PAD, Pendapatan Transfer (di Luar DAK dan DAU) serta Lain-Lain Pendapatan Daerah yang Sah	892.519.774.982,83
Jumlah	991.835.574.180,83

b. Kas di Bendahara Penerimaan

Saldo Kas di bendahara penerimaan di tahun 2020 sebesar Rp150.000,00 adalah penerimaan dari Retribusi Pelayanan Persampahan pada Dinas Perumahan dan Kawasan Permukiman.

c. Kas di Bendahara Pengeluaran

Kas di Bendahara Pengeluaran adalah kas yang tersimpan pada rekening SKPD atas nama Bendahara Pengeluaran SKPD. Saldo Kas di Bendahara Pengeluaran sebesar Rp277.126,00 dengan rincian pada tabel 5.2.4 berikut.



Tabel 5 . 2 . 4 Rincian Kas di Bendahara Pengeluaran


Uraian	Saldo (Rp)
Kecamatan Tenggarong	250.000,00
Kecamatan Sebulu	11.000,00
Kecamatan Muara Muntai	16.126,00
Jumlah	277.126,00

d. Kas di BLUD

Saldo Kas di BLUD adalah saldo kas di RSUD Dayaku Raja, RSUD AM. Parikesit, RSUD Aji Batara Agung Dewa Sakti Samboja dan BLUD Puskesmas merupakan saldo kas berdasarkan Surat Pengesahan Pendapatan dan Belanja Daerah (SP2B) melalui Badan Pengelola Keuangan dan Aset Daerah dengan rincian pada tabel 5.2.5 berikut.

Tabel 5 . 2 . 5 Rincian Kas di BLUD

Uraian	Saldo (Rp)
Puskesmas Badak Baru	209.160.650,63
Puskesmas Handil Baru	249.837.843,95
Puskesmas Jonggon Jaya	67.954.141,33
Puskesmas Kahala	199.385.300,34
Puskesmas Kembang Janggut	301.033.683,43
Puskesmas Kota Bangun	423.489.520,92
Puskesmas Loa Duri	389.926.662,17
Puskesmas Loa Ipuh	340.646.553,82
Puskesmas Loa Kulu	250.104.376,69
Puskesmas Mangkurawang	475.538.226,89
Puskesmas Muara Jawa	442.728.925,35
Puskesmas Muara Muntai	125.233.924,45
Puskesmas Prangat	131.549.957,32
Puskesmas Rapak Mahang	295.561.843,20
Puskesmas Rimba Ayu	95.285.626,42
Puskesmas Samboja	575.994.840,67
Puskesmas Sanga-Sanga	165.951.675,75
Puskesmas Sebulu 2	467.104.653,93
Puskesmas Sungai Meriam	208.920.403,77
Puskesmas Teluk Dalam	165.498.499,91
Puskesmas Tabang	84.818.211,06
Puskesmas Ritan	53.649.034,47
Puskesmas Loa Janan	591.966.876,70
Puskesmas Muara Badak	393.059.986,37
Puskesmas Marang Kayu	637.455.563,10
Puskesmas Muara Kaman	227.328.490,43
Puskesmas Muara Wis	152.312.440,71
Puskesmas Batuah	197.594.025,36
Puskesmas Sungai Merdeka	325.000.607,15
Puskesmas Sebulu 1	286.616.398,31
Puskesmas Bunga Jadi	233.607.529,66
Puskesmas Separi 3	163.274.099,47
RSUD AM. Parikesit	92.383.086.328,85
RSUD Aji Batara Agung Dewa Sakti	8.780.173.882,74



Uraian	Saldo (Rp)
RSUD Dayaku Raja	19.538.293.343,16
Jumlah	129.629.144.128,48

e. Kas di Bendahara BOS

Saldo Kas di Bendahara BOS sebesar Rp15.909.465.815,11 merupakan dana yang masih berada di tangan Bendahara BOS, pada 436 Sekolah Dasar Negeri (SDN) dan 101 Sekolah Menengah Pertama Negeri (SMPN) pada Dinas Pendidikan dan Kebudayaan berdasarkan SP2B melalui Badan Pengelola Keuangan dan Aset Daerah Kabupaten Kutai Kartanegara dengan rincian pada tabel 5.2.6 berikut.

Tabel 5 . 2 . 6 Rincian Kas di Bendahara BOS


Uraian	Saldo (Rp)
Sekolah Dasar	9.431.648.999,69
Sekolah Menengah Pertama	6.477.816.815,42
Jumlah	15.909.465.815,11

f. Kas Lainnya

Saldo Kas Lainnya sebesar Rp10.130.453.186,45, terdiri dari pajak yang berada di rekening titipan pajak sebesar Rp257.716.623,64, SP2D LS yang masuk ke rekening Bendahara Pengeluaran yang tidak sempat dibayarkan sampai dengan berakhirnya TA 2021 Rp9.396.412.260,38, Dana *Block Grant* SD dan SMP sebesar Rp125.441.862,00, Kas Gugus Tugas *COVID-19* sebesar Rp223.177.193,23, dan Dana BOSKAB yang masih di rekening sekolah sebesar Rp127.705.247,20 dengan rincian sebagai berikut.

Tabel 5 . 2 . 7 Rincian Kas Lainnya

SKPD	Kas Lainnya (Rp)	Keterangan (Rp)				
		Utang pajak yang belum disetor	SP2D LS di Rekening Bendahara	Dana <i>Block Grant</i>	Kas Gugus Tugas Covid-19	Dana BOSKAB
Dinas Pendidikan dan Kebudayaan	794.070.306,22	152.549.341,64	388.373.855,38	125.441.862,00	0,00	127.705.247,20
Dinas Kesehatan	223.177.193,23	0,00	0,00	0,00	223.177.193,23	0,00
RSUD Aji Batara Agung Dewa Sakti	286.533.096,00	0,00	286.533.096,00	0,00	0,00	0,00
RSUD Dayaku Raja	26.961.636,00	26.961.636,00	0,00	0,00	0,00	0,00
Dinas Pekerjaan Umum	687.939.776,00	0,00	687.939.776,00	0,00	0,00	0,00
Dinas Perumahan dan Kawasan Permukiman	1.115.792.569,00	0,00	1.115.792.569,00	0,00	0,00	0,00
Badan Penanggulangan Bencana Daerah	255.295,00	255.295,00	0,00	0,00	0,00	0,00
Dinas Transmigrasi dan Tenaga Kerja	4.000,00	4.000,00	0,00	0,00	0,00	0,00
Dinas Lingkungan Hidup dan Kehutanan	47.859.756,00	0,00	47.859.756,00	0,00	0,00	0,00
Dinas Pengendalian Penduduk dan Keluarga Berencana	153.963.884,00	0,00	153.963.884,00	0,00	0,00	0,00
Dinas Kepemudaan dan Olah Raga	98.126.048,00	0,00	98.126.048,00	0,00	0,00	0,00



SKPD	Kas Lainnya (Rp)	Keterangan (Rp)				
		Utang pajak yang belum disetor	SP2D LS di Rekening Bendahara	Dana <i>Block Grant</i>	Kas Gugus Tugas Covid-19	Dana BOSKAB
Badan Pendapatan Daerah	3.113.937,00	3.113.937,00	0,00	0,00	0,00	0,00
Badan Pengelola Keuangan dan Aset Daerah	0,00	0,00	0,00	0,00	0,00	0,00
Sekretariat DPRD	311.391,00	311.391,00	0,00	0,00	0,00	0,00
Kecamatan Tenggarong	2.800.592.161,00	0,00	2.800.592.161,00	0,00	0,00	0,00
Kecamatan Tenggarong Seberang	1.213.971,00	1.213.971,00	0,00	0,00	0,00	0,00
Kecamatan Muara Badak	25.971.482,00	25.971.482,00	0,00	0,00	0,00	0,00
Kecamatan Muara Jawa	293.977.861,00	0,00	293.977.861,00	0,00	0,00	0,00
Kecamatan Samboja	3.570.588.824,00	47.335.570,00	3.523.253.254,00	0,00	0,00	0,00
Jumlah	10.130.453.186,45	257.716.623,64	9.396.412.260,38	125.441.862,00	223.177.193,23	127.705.247,20

g. Utang Perhitungan Fihak Ketiga (PFK)

Utang Perhitungan Fihak Ketiga (PFK) sebesar Rp379.143.160,42 merupakan hasil perhitungan antara nilai hak fihak ketiga yang tersimpan dalam Kas Daerah sebesar Rp121.426.536,78, BOSNAS, dan OPD dengan rincian pada tabel 5.2.8 berikut.

Tabel 5 . 2 . 8 Rincian Utang Perhitungan Fihak Ketiga (PFK)

Uraian	Saldo (Rp)
Dinas Pendidikan dan Kebudayaan	152.549.341,64
RSUD Dayaku Raja	26.961.636,00
Badan Penanggulangan Bencana Daerah	255.295,00
Dinas Transmigrasi dan Tenaga Kerja	4.000,00
Badan Pendapatan Daerah	3.113.937,00
Badan Pengelola Keuangan dan Aset Daerah (PPKD)	121.426.536,78
Sekretariat DPRD	311.391,00
Kecamatan Tenggarong Seberang	1.213.971,00
Kecamatan Muara Badak	25.971.482,00
Kecamatan Samboja	47.335.570,00
Jumlah	379.143.160,42

h. Utang Jangka Pendek Lainnya

Utang Jangka Pendek Lainnya sebesar Rp9.396.412.260,38, adalah SP2D LS yang masuk ke rekening Bendahara Pengeluaran yang tidak sempat dibayarkan di tahun 2020, dengan rincian sebagai berikut.

Tabel 5 . 2 . 9 Rincian Utang Jangka Pendek Lainnya

Uraian	Saldo (Rp)
Dinas Pendidikan dan Kebudayaan	388.373.855,38
RSUD Aji Batara Agung Dewa Sakti	286.533.096,00
Dinas Pekerjaan Umum	687.939.776,00
Dinas Perumahan dan Kawasan Permukiman	1.115.792.569,00
Dinas Lingkungan Hidup dan Kehutanan	47.859.756,00
Dinas Pengendalian Penduduk dan Keluarga Berencana	153.963.884,00



Uraian	Saldo (Rp)
Dinas Kepemudaan dan Olah Raga	98.126.048,00
Kecamatan Tenggarong	2.800.592.161,00
Kecamatan Muara Jawa	293.977.861,00
Kecamatan Samboja	3.523.253.254,00
Jumlah	9.396.412.260,38

5.2.2. Penggunaan SAL sebagai Penerimaan Pembiayaan Tahun Berjalan

Saldo Penggunaan SAL sebagai Penerimaan Pembiayaan Tahun Berjalan Awal per 31 Desember 2021 Pemerintah Kabupaten Kutai Kartanegara sebesar Rp1.137.661.945.621,05. Jumlah tersebut merupakan saldo Penggunaan SAL yang berasal dari rekening Pembiayaan Penerimaan Daerah atas Penggunaan SiLPA tahun berjalan sebesar Rp1.137.649.704.118,87 ditambah koreksi atas SiLPA tahun sebelumnya sebesar Rp12.241.502,18.

5.2.3. Sisa Lebih/Kurang Pembiayaan Anggaran (SiLPA/SiKPA)


Saldo SiLPA/SiKPA tahun 2021 sebesar Rp842.366.182.489,95 yang terdiri dari total realisasi Pendapatan, Belanja dan Transfer serta Pembiayaan Penerimaan dan Pembiayaan Pengeluaran Daerah yang diuraikan pada tabel 5.2.10 berikut.

Tabel 5 . 2 . 10 Rincian Sisa Lebih/Kurang Pembiayaan Anggaran (SiLPA/SiKPA)

Uraian	31 Desember 2021 (Rp)	31 Desember 2020 (Rp)
Pendapatan Daerah	4.443.234.734.944,34	4.456.587.090.185,72
Belanja Daerah	4.714.130.498.075,44	4.944.693.375.900,21
Surplus / (Defisit)	(270.895.763.131,10)	(488.106.285.714,49)
Penerimaan Pembiayaan	1.137.661.945.621,05	1.645.755.989.833,36
Pengeluaran Pembiayaan	24.400.000.000,00	20.000.000.000,00
Pembiayaan Neto	1.113.261.945.621,05	1.625.755.989.833,36
SiLPA	842.366.182.489,95	1.137.649.704.118,87

Rincian Sisa Lebih/Kurang Pembiayaan Anggaran (SiLPA/SiKPA) sebagai berikut.

- Pendapatan Pemerintah Kabupaten Kutai Kartanegara TA 2021 sebesar Rp4.443.234.734.944,34 terdiri dari Pendapatan Asli Daerah, Pendapatan Transfer dan Lain-lain Pendapatan Daerah yang sah;
- Belanja Pemerintah Kabupaten Kutai Kartanegara TA 2021 sebesar Rp4.714.130.498.075,44 terdiri dari Belanja Operasi, Belanja Modal, Belanja Tidak Terduga, Dan Belanja Transfer;
- Defisit sebesar Rp270.895.763.131,10 merupakan hasil pengurangan antara Pendapatan Daerah dan Belanja Daerah;
- Penerimaan Pembiayaan Pemerintah Kabupaten Kutai Kartanegara TA 2021 sebesar Rp1.137.661.945.621,05 yang merupakan SiLPA TA 2020;
- Pengeluaran Pembiayaan Pemerintah Kabupaten Kutai Kartanegara TA 2021 sebesar Rp24.400.000.000,00 yang merupakan penyertaan modal pada Bank Kaltimara sebesar Rp19.000.000.000,00 dan PDAM Tirta Mahakam sebesar



Rp5.400.000.000,00;

- f. Pembiayaan Neto sebesar Rp1.113.261.945.621,05; dan
- g. SiLPA TA 2021 sebesar Rp842.366.182.489,95.

5.2.4. Koreksi Kesalahan Pembukuan Tahun Sebelumnya


Koreksi Kesalahan Pembukuan Tahun Sebelumnya sebesar Rp12.241.502,18 adalah koreksi tambah saldo awal Kas BOSNAS TA 2021.

5.2.5. Saldo Anggaran Lebih Akhir

Saldo Anggaran Lebih Akhir Pemerintah Kabupaten Kutai Kartanegara per 31 Desember 2021 sebesar Rp842.366.182.489,95 yang merupakan penjumlahan dari SiLPA ditambah koreksi kesalahan pembukuan tahun sebelumnya serta lain-lain, dengan rincian pada tabel 5.2.11 berikut.

Tabel 5 . 2 . 11 Rincian Saldo Anggaran Lebih Akhir

Uraian	Saldo (Rp)
Kas di Kas Daerah	461.998.017.240,74
Kas di Bendahara Penerimaan	0,00
Kas di Bendahara Pengeluaran	0,00
Kas di BLUD	373.222.686.262,90
Kas Dana BOS	6.911.281.174,92
Kas Dana Kapitasi pada FKTP	0,00
Kas Lainnya	509.125.662,20
Piutang BPKAD ke Bank Kaltimara (<i>double posting</i>)	18.000,00
Utang Perhitungan Pihak Ketiga (PFK)	(235.590.850,81)
Utang Jangka Pendek Lainnya	(39.355.000,00)
Jumlah SILPA	842.366.182.489,95



5.3. Penjelasan Pos – Pos Neraca

5.3.1. Aset

Aset adalah sumber daya ekonomi yang dikuasai dan atau dimiliki oleh Pemerintah Kabupaten Kutai Kartanegara, sebagai akibat dari peristiwa masa lalu dan dari manfaat ekonomi dan/atau sosial di masa yang akan datang diharapkan dapat diperoleh, baik oleh pemerintah daerah maupun masyarakat, serta dapat diukur dengan andal dalam satuan mata uang, termasuk sumber daya non keuangan yang diperlukan untuk penyediaan jasa bagi masyarakat umum dan sumber daya yang dapat dipelihara, karena alasan sejarah dan budaya. Saldo Aset per 31 Desember 2021 sebesar Rp16.717.859.590.430,90 atau mengalami penurunan sebesar Rp804.836.426.261,60 atau 4,59% dibandingkan saldo per 31 Desember 2020 sebesar Rp17.522.696.016.692,50 yang dirinci pada tabel 5.3.1 berikut.

Tabel 5 . 3 . 1 Perbandingan Nilai Aset

Uraian	31 Desember 2021 (Rp)	31 Desember 2020 (Rp)	Kenaikan / (Penurunan) (Rp)	%
Jumlah Aset	16.717.859.590.430,90	17.522.696.016.692,50	(804.836.426.261,60)	-4,59%

Aset di Neraca terdiri atas Aset Lancar, Investasi Jangka Panjang, Aset Tetap dan Aset Lainnya dengan rincian pada tabel 5.3.2 berikut.

Tabel 5 . 3 . 2 Rincian Aset

Uraian	31 Desember 2021 (Rp)	31 Desember 2020 (Rp)	Kenaikan / (Penurunan) (Rp)	%
Aset Lancar	1.251.626.335.344,57	1.706.751.203.408,48	(455.124.868.063,91)	-26,67%
Investasi Jangka Panjang	707.925.027.316,78	745.271.661.175,07	(37.346.633.858,29)	-5,01%
Aset Tetap	14.244.683.014.330,70	14.548.663.379.759,70	(303.980.365.429,03)	-2,09%
Dana Cadangan	0,00	0,00	0,00	0,00%
Aset Lainnya	513.625.213.438,86	522.009.772.349,18	(8.384.558.910,32)	-1,61%
Jumlah	16.717.859.590.430,90	17.522.696.016.692,50	(804.836.426.261,60)	-4,59%

5.3.1.1. Aset Lancar

Aset Lancar meliputi Kas dan Setara Kas, Investasi Jangka Pendek, Piutang, Beban Dibayar di Muka, dan Persediaan. Pos-pos Investasi Jangka Pendek antara lain deposito berjangka 3 (tiga) sampai 12 (dua belas) bulan, surat berharga yang mudah diperjualbelikan. Pos-pos Piutang antara lain Piutang Pajak, Retribusi, Denda, Penjualan Angsuran, dan Piutang Lainnya yang diharapkan diterima dalam waktu 12 (dua belas) bulan setelah tanggal pelaporan. Persediaan mencakup barang atau perlengkapan yang dibeli dan disimpan untuk digunakan. Saldo Aset Lancar Pemerintah Kabupaten Kutai Kartanegara per 31 Desember 2021 sebesar Rp1.251.626.335.344,57 dengan rincian pada tabel 5.3.3 berikut.

Tabel 5 . 3 . 3 Rincian Aset Lancar

Uraian	31 Desember 2021 (Rp)	31 Desember 2020 (Rp)	Kenaikan / (Penurunan) (Rp)	%
Kas di Kas Daerah	461.998.017.240,74	991.835.574.180,83	(529.837.556.940,09)	-53,42%



Uraian	31 Desember 2021 (Rp)	31 Desember 2020 (Rp)	Kenaikan / (Penurunan) (Rp)	%
Kas di Bendahara Penerimaan	0,00	150.000,00	(150.000,00)	-100,00%
Kas di Bendahara Pengeluaran	0,00	277.126,00	(277.126,00)	-100,00%
Kas di BLUD	373.222.686.262,90	129.629.144.128,48	243.593.542.134,42	187,92%
Kas Dana BOS	6.911.281.174,92	15.909.465.815,11	(8.998.184.640,19)	-56,56%
Kas Dana Kapitasi pada FKTP	0,00	0,00	0,00	0,00%
Kas Lainnya	509.125.662,20	10.130.453.186,45	(9.621.327.524,25)	-94,97%
Setara Kas	0,00	0,00	0,00	0,00%
Investasi Jangka Pendek	0,00	0,00	0,00	0,00%
Piutang Pajak Daerah	90.928.191.633,43	83.982.738.147,91	6.945.453.485,52	8,27%
Piutang Retribusi Daerah	12.468.729.962,00	11.839.637.127,00	629.092.835,00	5,31%
Piutang Hasil Pengelolaan Kekayaan Daerah yang Dipisahkan	0,00	0,00	0,00	0,00%
Piutang Lain-lain PAD yang Sah	69.373.829.477,00	26.775.173.108,60	42.598.656.368,40	159,10%
Piutang Transfer Pemerintah Pusat	0,00	315.308.670.626,84	(315.308.670.626,84)	-100,00%
Piutang Transfer Antar Daerah	73.224.552.590,00	33.316.430.000,00	39.908.122.590,00	119,79%
Piutang Lainnya	2.576.220.952,07	2.713.383.053,23	(137.162.101,16)	-5,06%
Penyisihan Piutang	(66.133.242.168,77)	(64.121.330.558,87)	(2.011.911.609,90)	3,14%
Beban Dibayar Dimuka	8.265.856.428,97	895.299.088,31	7.370.557.340,66	823,25%
Persediaan	218.281.086.129,11	148.536.138.378,59	69.744.947.750,52	46,95%
Jumlah	1.251.626.335.344,57	1.706.751.203.408,48	(455.124.868.063,91)	-26,67%

5.3.1.1.1. Kas di Kas Daerah

Uraian	31 Desember 2021 (Rp)	31 Desember 2020 (Rp)
Kas di Kas Daerah	461.998.017.240,74	991.835.574.180,83

Kas di Kas Daerah adalah tempat penyimpanan uang daerah yang ditentukan oleh BUD untuk menampung seluruh penerimaan dan pengeluaran pemerintah daerah. Saldo Kas di Kas Daerah per 31 Desember 2021 sebesar Rp461.998.017.240,74 merupakan saldo kas pemerintah daerah yang tersimpan di rekening Kas Daerah pada PT BPD Kaltim Kaltara Cabang Tenggarong dan BRI Cabang Tenggarong yang ditunjuk oleh Pemerintah Kabupaten Kutai Kartanegara yaitu.

Tabel 5 . 3 . 4 Rincian Kas di Kas Daerah

Uraian	31 Desember 2021 (Rp)	31 Desember 2020 (Rp)	Kenaikan / (Penurunan) (Rp)	%
Kas Di Kas Daerah Pengeluaran Nomor Rekening: 0041300016	18.416.180.081,47	830.140.393.652,47	(811.724.213.571,00)	-97,78%
Kas di Kas Daerah Dana Transfer Nomor Rekening: 0041300051	442.742.757.946,27	803.504.337,00	441.939.253.609,27	55001,48%



Uraian	31 Desember 2021 (Rp)	31 Desember 2020 (Rp)	Kenaikan / (Penurunan) (Rp)	%
Kas di Kas Daerah PAD Nomor Rekening: 0041300019	707.600,00	141.344.156.852,36	(141.343.449.252,36)	-100,00%
Kas di Kas Daerah BRI Pengeluaran Nomor Rekening: 0212-01-000791- 30-3	838.371.613,00	19.547.519.339,00	(18.709.147.726,00)	-95,71%
Jumlah	461.998.017.240,74	991.835.574.180,83	(529.837.556.940,09)	-53,42%

Saldo Kas di Kas Daerah per 31 Desember 2021 sebesar Rp461.998.017.240,74 dan 31 Desember 2020 sebesar Rp991.835.574.180,83, dibandingkan saldo Kas di Kas Daerah tahun sebelumnya mengalami penurunan sebesar Rp529.837.556.940,09 atau 80,17%. Dari saldo Kas di Daerah yang disajikan di atas, terdapat beberapa catatan sebagai berikut:

- terdapat porsi bunga atas dana jaminan kesungguhan sebesar Rp96.252.283,78 yang akan diproses pemindahan ke provinsi; dan
- terdapat porsi utang pajak pusat sebesar Rp25.174.253,00. Saldo ini berasal dari kesalahan bendahara Kecamatan Muara Jawa (Kelurahan Teluk Dalam) dan Dinas Perikanan dan Kelautan yang menyetorkan pajak pusat ke rekening Kas Daerah pada TA 2017.

Selain itu, Pemerintah Kabupaten Kutai Kartanegara juga memiliki rekening PT BPD Kaltim Kaltara atas nama Dinas Pertambangan Energi dengan nomor rekening 0041541750 yang bersaldo per 31 Desember 2021 sebesar Rp10.766.502.927,82. Saldo pada rekening ini merupakan dana jaminan kesungguhan dan tidak disajikan pada Neraca karena sedang dalam proses penyerahan ke Pemerintah Provinsi Kalimantan Timur.

5.3.1.1.2. Kas di Bendahara Penerimaan

Uraian	31 Desember 2021 (Rp)	31 Desember 2020 (Rp)
Kas di Bendahara Penerimaan	0,00	150.000,00

Kas di Bendahara Penerimaan adalah aset lancar berupa kas yang tersimpan pada rekening SKPD atas nama Bendahara Penerima. Saldo Kas di Bendahara Penerimaan di tahun 2021 sebesar Rp0,00. Seluruh saldo Kas di Bendahara Penerimaan telah disetor ke Kas di Daerah.


5.3.1.1.3. Kas di Bendahara Pengeluaran

Uraian	31 Desember 2021 (Rp)	31 Desember 2020 (Rp)
Kas di Bendahara Pengeluaran	0,00	277.126,00

Kas di Bendahara Pengeluaran adalah aset lancar berupa kas yang tersimpan pada rekening SKPD atas nama Bendahara Pengeluaran SKPD.

CATATAN ATAS LAPORAN KEUANGAN

Untuk Tahun Yang Berakhir Pada Tanggal 31 Desember 2021



5.3.1.1.4. Kas di BLUD

Uraian	31 Desember 2021 (Rp)	31 Desember 2020 (Rp)
Kas di BLUD (Badan Layanan Umum Daerah)	373.222.686.262,90	129.629.144.128,48

Saldo Kas di BLUD sebesar Rp373.222.686.262,90 merupakan saldo Kas di BLUD RSUD dan BLUD Puskesmas Kabupaten Kutai Kartanegara per 31 Desember 2021 dengan rincian sebagai berikut.

Tabel 5.3.5 Rincian Kas di BLUD

Uraian	31 Desember 2021 (Rp)	31 Desember 2020 (Rp)	Kenaikan / (Penurunan) (Rp)	%
Puskesmas Badak Baru	401.874.727,65	209.160.650,63	192.714.077,02	92,14%
Puskesmas Handil Baru	287.703.167,05	249.837.843,95	37.865.323,10	15,16%
Puskesmas Jonggon Jaya	16.251.466,83	67.954.141,33	(51.702.674,50)	-76,08%
Puskesmas Kahala	119.234.794,22	199.385.300,34	(80.150.506,12)	-40,20%
Puskesmas Kembang Janggut	160.312.207,89	301.033.683,43	(140.721.475,54)	-46,75%
Puskesmas Kota Bangun	237.948.044,32	423.489.520,92	(185.541.476,60)	-43,81%
Puskesmas Loa Duri	296.518.979,81	389.926.662,17	(93.407.682,36)	-23,96%
Puskesmas Loa Ipuh	286.288.598,60	340.646.553,82	(54.357.955,22)	-15,96%
Puskesmas Loa Kulu	207.507.907,86	250.104.376,69	(42.596.468,83)	-17,03%
Puskesmas Mangkurawang	111.296.154,92	475.538.226,89	(364.242.071,97)	-76,60%
Puskesmas Muara Jawa	374.802.612,32	442.728.925,35	(67.926.313,03)	-15,34%
Puskesmas Muara Muntai	77.073.557,36	125.233.924,45	(48.160.367,09)	-38,46%
Puskesmas Prangat	96.503.802,03	131.549.957,32	(35.046.155,29)	-26,64%
Puskesmas Rapak Mahang	317.343.402,15	295.561.843,20	21.781.558,95	7,37%
Puskesmas Rimba Ayu	71.443.341,36	95.285.626,42	(23.842.285,06)	-25,02%
Puskesmas Samboja	321.445.959,34	575.994.840,67	(254.548.881,33)	-44,19%
Puskesmas Sanga-Sanga	79.711.984,89	165.951.675,75	(86.239.690,86)	-51,97%
Puskesmas Sebulu 2	489.876.781,89	467.104.653,93	22.772.127,96	4,88%
Puskesmas Sungai Meriam	239.891.913,44	208.920.403,77	30.971.509,67	14,82%
Puskesmas Teluk Dalam	93.295.436,40	165.498.499,91	(72.203.063,51)	-43,63%
Puskesmas Tabang	36.826.729,95	84.818.211,06	(47.991.481,11)	-56,58%
Puskesmas Ritan	17.287.143,74	53.649.034,47	(36.361.890,73)	-67,78%
Puskesmas Loa Janan	424.013.730,82	591.966.876,70	(167.953.145,88)	-28,37%
Puskesmas Muara Badak	334.685.975,39	393.059.986,37	(58.374.010,98)	-14,85%
Puskesmas Marang Kayu	436.139.450,10	637.455.563,10	(201.316.113,00)	-31,58%
Puskesmas Muara Kaman	115.229.406,01	227.328.490,43	(112.099.084,42)	-49,31%
Puskesmas Muara Wis	150.200.423,71	152.312.440,71	(2.112.017,00)	-1,39%
Puskesmas Batuah	99.140.591,47	197.594.025,36	(98.453.433,89)	-49,83%
Puskesmas Sungai Merdeka	85.193.138,21	325.000.607,15	(239.807.468,94)	-73,79%
Puskesmas Sebulu 1	118.276.107,24	286.616.398,31	(168.340.291,07)	-58,73%
Puskesmas Bunga Jadi	100.139.089,20	233.607.529,66	(133.468.440,46)	-57,13%
Puskesmas Separi 3	92.776.080,08	163.274.099,47	(70.498.019,39)	-43,18%
RSUD AM. Parikesit	300.968.059.163,09	92.383.086.328,85	208.584.972.834,24	225,78%
RSUD Aji Batara Agung Dewa Sakti	23.316.931.676,13	8.780.173.882,74	14.536.757.793,39	165,56%
RSUD Dayaku Raja	42.641.462.717,43	19.538.293.343,16	23.103.169.374,27	118,25%
Jumlah	373.222.686.262,90	129.629.144.128,48	243.593.542.134,42	187,92%

Saldo Kas di BLUD adalah saldo kas berdasarkan Laporan Keuangan 3 (tiga) RSUD dan 32 (tiga puluh dua) Puskesmas BLUD TA 2021 *Unaudited*.

5.3.1.1.5. Kas di Bendahara BOS

CATATAN ATAS LAPORAN KEUANGAN

Untuk Tahun Yang Berakhir Pada Tanggal 31 Desember 2021



Uraian	31 Desember 2021 (Rp)	31 Desember 2020 (Rp)
Kas di Bendahara BOS	6.911.281.174,92	15.909.465.815,11

Saldo Kas di Bendahara BOS per 31 Desember 2021 sebesar Rp6.911.281.174,92 merupakan dana yang masih berada di tangan Bendahara BOS, pada 439 SDN dan 102 SMPN pada Dinas Pendidikan dan Kebudayaan berdasarkan SP2B melalui Badan Pengelola Keuangan dan Aset Daerah Kabupaten Kutai Kartanegara dengan rincian sebagai berikut.

Tabel 5 . 3 . 6 Rincian Kas di Bendahara BOS

Uraian	31 Desember 2021 (Rp)	31 Desember 2020 (Rp)	Kenaikan / (Penurunan) (Rp)	%
Sekolah Dasar (SD)	1.312.498.316,50	9.431.648.999,69	(8.119.150.683,19)	-86,08%
Sekolah Menengah Pertama (SMP)	5.598.782.858,42	6.477.816.815,42	(879.033.957,00)	-13,57%
Jumlah	6.911.281.174,92	15.909.465.815,11	(8.998.184.640,19)	-56,56%

5.3.1.1.6. Kas Lainnya

Uraian	31 Desember 2021 (Rp)	31 Desember 2020 (Rp)
Kas Lainnya	509.125.662,20	10.130.453.186,45

Saldo Kas Lainnya sebesar Rp509.125.662,20, terdiri dari pajak yang berada di rekening titipan pajak sebesar Rp114.164.314,03, SP2D LS yang masuk ke rekening Bendahara Pengeluaran yang tidak sempat dibayarkan sampai dengan berakhirnya TA 2021 Rp38.305.000,00 Dana *Block Grant* SD dan SMP sebesar Rp125.441.862,00, Kas Gugus Tugas *COVID-19* sebesar Rp223.675.819,97, dan Kas BOSKAB sebesar Rp6.488.666,20 serta diuraikan pada tabel berikut.

Tabel 5 . 3 . 7 Rincian Kas Lainnya

SKPD	Kas Lainnya (Rp)	Keterangan (Rp)				
		Utang pajak yang belum disetor	SP2D LS di Rekening Bendahara	Dana Block Grant	Kas Gugus Tugas Covid- 19	Kas BOSKAB
Dinas Pendidikan dan Kebudayaan	243.795.906,23	111.865.378,03	0,00	125.441.862,00	0,00	6.488.666,20
Dinas Kesehatan	223.675.819,97	0,00	0,00	0,00	223.675.819,97	0,00
Dinas Pekerjaan Umum	38.305.000,00	0,00	38.305.000,00	0,00	0,00	0,00
Sekretariat Dewan Perwakilan Rakyat Daerah	2.298.936,00	2.298.936,00	0,00	0,00	0,00	0,00
Kecamatan Samboja (Kel. Bukit Merdeka)	1.050.000,00	0,00	1.050.000,00	0,00	0,00	0,00
Jumlah	509.125.662,20	114.164.314,03	39.355.000,00	125.441.862,00	223.675.819,97	6.488.666,20

Saldo utang pajak di atas sudah disetor pada tahun 2021 terkecuali utang PFK sebesar Rp114.164.314,03 dari dana BOSNAS dan SKPD yang sampai dengan laporan ini disampaikan belum diperoleh informasi terkait penyetorannya ke Kas Negara. Saldo Kas Lainnya termasuk juga belanja yang masih harus dibayarkan (SP2D-LS yang masuk ke rekening bendahara pada tanggal 31 Desember 2021

CATATAN ATAS LAPORAN KEUANGAN

Untuk Tahun Yang Berakhir Pada Tanggal 31 Desember 2021



tetapi belum sempat disalurkan). Terhadap dana kas ini sudah dilakukan pembayarannya pada tahun 2021.

5.3.1.1.7. Piutang Pendapatan

Uraian	31 Desember 2021 (Rp)	31 Desember 2020 (Rp)
Piutang Pendapatan	248.571.524.614,50	473.936.032.063,58

Saldo Piutang Pajak Daerah merupakan piutang atas pajak daerah yang telah dikeluarkan surat ketetapannya tetapi belum dilunasi sampai dengan 31 Desember 2021 dan 2020. Rincian Piutang Pajak Daerah per 31 Desember 2021 dan 2020 sebagai berikut.

Tabel 5 . 3 . 8 Rincian Piutang Pendapatan

Uraian	31 Desember 2021 (Rp)	31 Desember 2020 (Rp)	Kenaikan / (Penurunan) (Rp)	%
Piutang Pajak Daerah	90.928.191.633,43	83.982.738.147,91	6.945.453.485,52	8,27%
Piutang Retribusi Daerah	12.468.729.962,00	11.839.637.127,00	629.092.835,00	5,31%
Piutang Hasil Pengelolaan Kekayaan Daerah yang Dipisahkan	0,00	0,00	0,00	0,00%
Piutang Lain-lain PAD yang Sah	69.373.829.477,00	26.775.173.108,60	42.598.656.368,40	159,10%
Piutang Transfer Pemerintah Pusat	0,00	315.308.670.626,84	(315.308.670.626,84)	-100,00%
Piutang Transfer Antar Daerah	73.224.552.590,00	33.316.430.000,00	39.908.122.590,00	119,79%
Piutang Lainnya	2.576.220.952,07	2.713.383.053,23	(137.162.101,16)	-5,06%
Jumlah	248.571.524.614,50	473.936.032.063,58	(225.364.507.449,08)	-47,55%

5.3.1.1.7.1. Piutang Pajak Daerah

Uraian	31 Desember 2021 (Rp)	31 Desember 2020 (Rp)
Piutang Pajak Daerah	90.928.191.633,43	83.982.738.147,91

Saldo Piutang Pajak Daerah merupakan piutang atas pajak daerah yang telah dikeluarkan surat ketetapannya tetapi belum dilunasi sampai dengan 31 Desember 2021 dan 2020. Rincian Piutang Pajak Daerah per 31 Desember 2021 dan 2020 sebagai berikut.

Tabel 5 . 3 . 9 Rincian Piutang Pajak Daerah

Uraian	31 Desember 2021 (Rp)	31 Desember 2020 (Rp)	Kenaikan / (Penurunan) (Rp)	%
Piutang Pajak Hotel	2.043.212.703,00	1.979.245.045,00	63.967.658,00	3,23%
Piutang Pajak Restoran	7.477.536.752,04	6.659.711.381,04	817.825.371,00	12,28%
Piutang Pajak Hiburan	63.572.000,00	63.296.150,00	275.850,00	0,44%
Piutang Pajak Reklame	615.693.695,00	632.204.557,00	(16.510.862,00)	-2,61%
Piutang Pajak Penerangan Jalan	2.031.526.943,31	2.053.284.695,19	(21.757.751,88)	-1,06%
Piutang Pajak Parkir	0,00	14.223.500,00	(14.223.500,00)	-100,00%
Piutang Pajak Air Tanah	721.693.869,08	597.405.709,68	124.288.159,40	20,80%
Piutang Pajak Sarang Burung Walet	990.000,00	990.000,00	0,00	0,00%

CATATAN ATAS LAPORAN KEUANGAN



Uraian	31 Desember 2021 (Rp)	31 Desember 2020 (Rp)	Kenaikan / (Penurunan) (Rp)	%
Piutang Pajak Mineral Bukan Logam dan Batuan	8.076.216,00	5.923.758,00	2.152.458,00	36,34%
Piutang Pajak Bumi dan Bangunan Pedesaan dan Perkotaan (PBBP2)	77.965.889.455,00	71.976.453.352,00	5.989.436.103,00	8,32%
Jumlah	90.928.191.633,43	83.982.738.147,91	6.945.453.485,52	8,27%

Saldo Piutang Pajak Daerah per 31 Desember 2021 sebesar Rp90.928.191.633,43 mengalami peningkatan sebesar Rp6.945.453.485,52 atau 8,27% dibandingkan dengan saldo per 31 Desember 2020 sebesar Rp83.982.738.147,91 secara rinci dapat dilihat pada **Lampiran 2**.

Terkait piutang PBB-P2 yang tersaji, terdapat piutang yang telah kedaluwarsa setelah melampaui waktu 5 tahun sejak terutang pajak sebesar Rp41.879.785.731,00.

5.3.1.1.7.2. Piutang Retribusi

Uraian	31 Desember 2021 (Rp)	31 Desember 2020 (Rp)
Piutang Retribusi	12.468.729.962,00	11.839.637.127,00

Saldo Piutang Retribusi merupakan piutang atas retribusi daerah yang telah dikeluarkan surat ketetapan nya tetapi belum dilunasi sampai dengan 31 Desember 2021 dan 2020. Rincian Piutang Retribusi per 31 Desember 2021 dan 2020 sebagai berikut:

Tabel 5 . 3 . 10 Rincian Piutang Retribusi


Uraian	31 Desember 2021 (Rp)	31 Desember 2020 (Rp)	Kenaikan / (Penurunan) (Rp)	%
Piutang Retribusi Pelayanan Pasar	10.592.638.910,00	9.963.546.075,00	629.092.835,00	6,31%
Piutang Retribusi Izin Mendirikan Bangunan	1.655.094.977,00	1.655.094.977,00	0,00	0,00%
Piutang Retribusi Izin Gangguan	220.996.075,00	220.996.075,00	0,00	0,00%
Jumlah	12.468.729.962,00	11.839.637.127,00	629.092.835,00	5,31%

Saldo Piutang Retribusi per 31 Desember 2021 sebesar Rp12.468.729.962,00 mengalami kenaikan sebesar Rp629.092.835,00 atau 5,31% dibandingkan dengan saldo per 31 Desember 2020 sebesar Rp11.839.637.127,00. Piutang Retribusi Pelayanan Pasar mengalami kenaikan Rp629.092.835,00, karena terjadi penambahan piutang dari WR di tahun 2021.

5.3.1.1.7.3. Piutang Lain-lain PAD yang Sah

Uraian	31 Desember 2021 (Rp)	31 Desember 2020 (Rp)
Piutang Lain-lain PAD yang Sah	69.373.829.477,00	26.775.173.108,60

Saldo Piutang Lain-lain PAD yang Sah sebesar Rp69.373.829.477,00 merupakan Piutang dari Pengembalian, Piutang Hasil dari Pemanfaatan Kekayaan Daerah, dan



Piutang BLUD per 31 Desember 2021. Rincian Piutang Lain-lain PAD yang Sah per 31 Desember 2021 dan 2020 sebagai berikut.

Tabel 5 . 3 . 11 Rincian Piutang Lain-lain PAD yang Sah

Uraian	31 Desember 2021 (Rp)	31 Desember 2020 (Rp)	Kenaikan / (Penurunan) (Rp)	%
Piutang Pendapatan Denda atas Keterlambatan Pelaksanaan Pekerjaan	89.348.000,00	0,00	89.348.000,00	100,00%
Piutang Pendapatan Denda Retribusi Perizininan Tertentu	0,00	12.496.200,00	(12.496.200,00)	-100,00%
Piutang Pendapatan BLUD	66.253.860.877,00	24.111.111.234,35	42.142.749.642,65	174,79%
Piutang Hasil dari Pemanfaatan Kekayaan Daerah	3.030.620.600,00	2.651.565.674,25	379.054.925,75	14,30%
Jumlah	69.373.829.477,00	26.775.173.108,60	42.598.656.368,40	159,10%

Berdasarkan tabel di atas terdapat penurunan signifikan terhadap Piutang BLUD, hal ini disebabkan karena terdapat pelunasan piutang BLUD terutama piutang yang ada di RSUD AM. Parikesit, RSUD Aji Batara Agung Dewa Sakti dan RSUD Dayaku Raja. Rincian Piutang BLUD tahun 2021 adalah sebagai berikut :

Tabel 5 . 3 . 12 Rincian Piutang BLUD

SKPD	31 Desember 2021 (Rp)	31 Desember 2020 (Rp)	Kenaikan / (Penurunan) (Rp)	%
Dinas Kesehatan	248.640.400,00	381.428.000,00	(132.787.600,00)	-34,81%
RSUD Aji Muhammad Parikesit	53.175.925.269,00	16.145.610.684,00	37.030.314.585,00	229,35%
RSUD Aji Batara Agung Dewa Sakti	11.904.927.908,00	6.854.176.750,35	5.050.751.157,65	73,69%
RSUD Dayaku Raja	924.367.300,00	729.895.800,00	194.471.500,00	26,64%
Jumlah	66.253.860.877,00	24.111.111.234,35	42.142.749.642,65	174,79%

Di luar nilai yang tersaji sebagai Piutang Lain-lain PAD yang Sah, terdapat jumlah tunggakan rumah dinas yang tercatat di Subbidang Penagihan Non Pajak sebesar Rp787.342.734,00 yang belum tersaji.

5.3.1.1.7.4. Piutang Transfer Pemerintah Pusat

Uraian	31 Desember 2021 (Rp)	31 Desember 2020 (Rp)
Piutang Transfer Pemerintah Pusat- Dana Perimbangan	0,00	315.308.602.378,00

Saldo Piutang Piutang Transfer Pemerintah Pusat - Dana Perimbangan merupakan hak Pemerintah Kabupaten Kutai Kartanegara yang belum disalurkan oleh Pemerintah Pusat sampai dengan 31 Desember 2021.

5.3.1.1.7.5. Piutang Transfer Pemerintah Antar Daerah

CATATAN ATAS LAPORAN KEUANGAN

Untuk Tahun Yang Berakhir Pada Tanggal 31 Desember 2021



Uraian	31 Desember 2021 (Rp)	31 Desember 2020 (Rp)
Piutang Transfer Pemerintah Antar Daerah	73.224.552.590,00	33.316.430.000,00

Saldo Piutang Transfer Pemerintah Antar Daerah merupakan hak Pemerintah Kabupaten Kutai Kartanegara yang belum disalurkan oleh Pemerintah Provinsi Kalimantan Timur sampai dengan 31 Desember 2021, yang ditunjukkan pada tabel 5.3.13.

Tabel 5 . 3 . 13 Rincian Piutang Transfer Pemerintah Daerah Lainnya

Uraian	31 Desember 2021 (Rp)	31 Desember 2020 (Rp)	Kenaikan / (Penurunan) (Rp)	%
Piutang Bagi Hasil Pajak	73.224.552.590,00	33.316.430.000,00	39.908.122.590,00	119,79%
Jumlah	73.224.552.590,00	33.316.430.000,00	39.908.122.590,00	119,79%

Jumlah tersebut di atas telah sesuai dengan Keputusan Gubernur Kalimantan Timur Nomor 900/K.30/2022 tentang Penetapan Nilai Kurang Salur Belanja Bagi Hasil Pajak Daerah kepada Kabupaten/Kota di Wilayah Kalimantan Timur Tahun 2021 tanggal 20 Januari 2022.

5.3.1.1.8. Piutang Lainnya

Uraian	31 Desember 2021 (Rp)	31 Desember 2020 (Rp)
Piutang Lainnya	2.576.220.952,07	2.713.383.053,23

Saldo Piutang Lainnya sebesar Rp2.576.220.952,07 merupakan saldo Piutang Lain-lain per 31 Desember 2021. Rincian Piutang Lainnya per 31 Desember 2021 sebagaimana tabel 5.3.14.

Tabel 5 . 3 . 14 Rincian Piutang Lainnya

Uraian	31 Desember 2021 (Rp)	31 Desember 2020 (Rp)	Kenaikan / (Penurunan) (Rp)	%
Bagian Lancar Tagihan Jangka Panjang-Investasi dalam Proyek Pembangunan kepada Pemerintah Pusat	2.576.152.703,23	2.612.414.923,23	(36.262.220,00)	-1,39%
Piutang Lainnya	68.248,84	100.968.130,00	(100.899.881,16)	-99,93%
Jumlah	2.576.220.952,07	2.713.383.053,23	(137.162.101,16)	-5,06%

Beberapa informasi terkait Piutang Lainnya di atas dapat disampaikan sebagai berikut.

1. Piutang Bagi Hasil Laba Perusahaan Daerah Kelistrikan dan Sumber Daya Energi tahun buku 2012 sampai dengan 2020 dengan saldo sebesar Rp2.576.134.703,23.
2. Piutang Lainnya sebesar Rp18.000,00 adalah kesalahan PT BPD Kaltim Kaltara melakukan *double posting*; dan
3. Rekening yang tidak aktif yang masih belum dilakukan penutupan dan penyetoran ke kas daerah per 31 Desember 2021 sebesar Rp68.248,84.

CATATAN ATAS LAPORAN KEUANGAN

Untuk Tahun Yang Berakhir Pada Tanggal 31 Desember 2021



5.3.1.1.9. Penyisihan Piutang

Uraian	31 Desember 2021 (Rp)	31 Desember 2020 (Rp)
Penyisihan Piutang	(66.133.242.168,77)	(64.121.330.558,87)

Saldo Penyisihan Piutang per 31 Desember 2021 sebesar Rp66.133.242.168,77 mengalami peningkatan sebesar Rp2.011.911.609,90 atau 3,14% dibandingkan dengan saldo per 31 Desember 2020 sebesar Rp64.121.330.558,87. Saldo Penyisihan Piutang per 31 Desember 2021 berdasarkan umur piutang sebagai berikut.

Tabel 5 . 3 . 15 Rincian Penyisihan Piutang

Uraian Jenis Piutang	Umur Piutang					Saldo Per 31 Des 2021
	Diatas 4 tahun	Diatas 3 - 4 tahun	Diatas 2 - 3 tahun	Diatas 1 - 2 tahun	0 - 1 tahun	
Piutang Pajak Daerah	49.705.946.760,04	6.535.399.513,00	6.502.956.933,18	11.217.754.617,02	16.971.744.470,19	90.933.802.293,43
Persentase Penyisihan	100%	50%	25%	10%	0%	
Nilai Penyisihan	49.705.946.760,04	3.267.699.756,50	1.625.739.233,30	1.121.775.461,70	0,00	55.721.161.211,54
Piutang Retribusi	2.815.508.652,00	4.119.051.510,00	3.358.147.690,00	1.389.648.385,00	786.373.725,00	18.294.850.055,00
Persentase Penyisihan	100%	50%	25%	10%	0%	
Nilai Penyisihan	2.815.508.652,00	2.059.525.755,00	839.536.922,50	138.964.838,50	0,00	5.853.536.168,00
Penyisihan Piutang Hasil Pengelolaan Kekayaan Daerah yang Dipisahkan	722.930.600,00	748.090.000,00	112.860.000,00	214.240.000,00	1.314.385.074,25	4.259.120.274,25
Persentase Penyisihan	100%	50%	25%	10%	0%	
Nilai Penyisihan	722.930.600,00	374.045.000,00	28.215.000,00	21.424.000,00	0,00	1.146.614.600,00
Penyisihan Piutang BLUD	596.732.793,00	98.977.158,00	653.000,00	201.572.140,00	65.355.925.786,00	67.000.290.363,00
Persentase Penyisihan	100%	100%	50%	25%	0%	
Nilai Penyisihan	596.732.793,00	98.977.158,00	326.500,00	50.393.035,00	0,00	746.429.486,00
Penyisihan Piutang Lain-lain	2.665.500.703,23	0,00	0,00	0,00	0,00	2.665.500.703,23
Persentase Penyisihan	100%	100%	50%	25%	0%	
Nilai Penyisihan	2.665.500.703,23	0,00	0,00	0,00	0,00	2.665.500.703,23
Jumlah Penyisihan Piutang	56.506.619.508,27	5.800.247.669,50	2.493.817.655,80	1.332.557.335,20	0,00	66.133.242.168,77


5.3.1.1.10. Beban Dibayar Dimuka

Uraian	31 Desember 2021 (Rp)	31 Desember 2020 (Rp)
Beban Dibayar Dimuka	8.265.856.428,97	895.299.088,31

Beban Dibayar Dimuka terdiri dari belanja asuransi, sewa gedung kantor (sewa rumah jabatan dan sewa gedung kantor) dan sewa sarana mobilitas darat yang sudah dilakukan pembayaran namun masih terdapat sisa manfaat ekonomis setelah 31 Desember 2021. Saldo Beban Dibayar Dimuka sebesar Rp8.265.856.428,97 merupakan nilai beban yang belum jatuh tempo per 31 Desember 2021 dengan

CATATAN ATAS LAPORAN KEUANGAN


Untuk Tahun Yang Berakhir Pada Tanggal 31 Desember 2021



rincian sebagai berikut.

Tabel 5 . 3 . 16 Rincian Beban Dibayar Dimuka

No.	SKPD	Uraian	Beban Dibayar Dimuka	
			Hari	(Rp)
1	Dinas Kesehatan	Belanja sewa rumah tidak bersusun berupa pembayaran sewa rumah untuk tempat tinggal nakes dokter Internship di Puskesmas Rapak Mahang selama 9 bulan Keg.Perencanaan & distribusi serta pemerataan SDM Kesehatan	181	41.769.230,77
		Belanja sewa rumah tidak bersusun berupa pembayaran sewa rumah untuk tempat tinggal tenaga kesehatan Nusantara Sehat Puspekmas Ritan selama 12 bulan Keg.Perencanaan & distribusi serta pemerataan SDM Kesehatan	31	1.579.726,03
		Belanja sewa rumah tidak bersusun berupa pembayaran sewa rumah untuk tempat tinggal nakes dokter Internship di Puskesmas Samboja Keg.Perencanaan & distribusi serta pemerataan SDM Kesehatan	59	6.845.303,87
		Belanja sewa rumah tidak bersusun berupa pembayaran sewa rumah untuk tempat tinggal nakes dokter Internship di Puskesmas Muara Jawa Keg.Perencanaan & distribusi serta pemerataan SDM Kesehatan	59	6.845.303,87
		Belanja sewa rumah tidak bersusun berupa pembayaran sewa rumah untuk tempat tinggal nakes dokter Internship di Puskesmas Handil Baru Keg.Perencanaan & distribusi serta pemerataan SDM Kesehatan	59	6.845.303,87
2	Sekretariat Daerah	Belanja Sewa Asrama Pelajar di Samarinda	288	98.360.655,74
		Belanja Sewa Asrama Pelajar di Makasar	238	78.032.786,89
		Belanja Sewa Asrama Pelajar di Yogyakarta	167	50.191.256,83
3	Dinas Pendapatan Daerah	Belanja Sewa Kantor/Gedung UPT Pajak Daerah Bapenda Kecamatan Sebulu	65	4.795.081,97
		Belanja Sewa Kantor/Gedung UPT Pajak Daerah Bapenda Kecamatan Kembang Janggut	93	7.622.950,82
		Belanja Sewa Kantor/Gedung UPT Pajak Daerah Bapenda Kecamatan Tenggarong	314	42.896.174,86
4	Dinas Kependudukan dan Catatan Sipil	Belanja Sewa Kendaraan Dinas Bermotor Perorangan (PT.SERASI AUTORAYA)	299	73.529.424,66
		Belanja Sewa Kendaraan Dinas Bermotor Perorangan (PT.ADI SARANA ARMADA TBK)	350	80.321.643,84
5	Dinas Komunikasi dan Informatika	Belanja Sewa Kendaraan (Sewa Kendaraan Roda 4)	13	15.207.880,43
6	Badan Kesatuan Bangsa dan Politik	Belanja Sewa Kendaraan Pelaksanaan Kegiatan Insidentil (Sewa Kendaraan Roda 4)	100	52.602.739,73
7	Sekretariat Daerah	Belanja Sewa Kendaraan Dinas Bermotor Perorangan	5	4.574.804,35
8	Kecamatan Tenggarong Seberang	Belanja Sewa Kendaraan Dinas Operasional Kantor	41	18.962.815,38
9	Kecamatan Loa Kulu	Belanja Sewa Kendaraan Dinas Operasional Kantor	38	18.586.956,52
10	Kecamatan Loa Janan	Belanja Sewa Kendaraan Pelaksanaan Kegiatan Insidentil (Sewa Kendaraan Roda 4)	59	29.207.920,79
11	Kecamatan Muara Badak	Belanja Pengadaan Sewa KendaraanKendaraan Sarana Mobilitas Darat	43	21.263.736,26



No.	SKPD	Uraian	Beban Dibayar Dimuka	
			Hari	(Rp)
12	Kecamatan Muara Jawa	Sewa Kendaraan Operasional/Lapangan Kontrak Nomor : P-008/SPK/SEWA.MBL/MJAWA/APBD/08/2021 Tanggal 27 Agustus 2021 - 26 Agustus 2022	238	99.782.380,27
13	Kecamatan Sangasanga	Belanja Sewa Kendaraan Kecamatan selama 3 (Tiga) Bulan dibayar dimuka	74	31.120.547,95
14	Dinas Pekerjaan Umum	Koreksi dan Reklasifikasi atas pengadaan lahan yang telah dibayar sebagian dan belum terdapat sertifikat, atas: 1. Pengadaan Lahan Kecamatan Samboja sesuai dengan berita acara kesepakatan Nomor 001/BAK/PPK.LAHAN SAMBOJA/DPU/12/21 dengan total nilai yang telah dibayarkan per 31 Desember 2021 sebesar Rp101.910.780,00; 2. Pembebasan Lahan Jalan Jongkang sesuai dengan berita acara kesepakatan Nomor P.522/DPU-TK/027/11/2020 dengan total nilai yang telah dibayarkan per 31 Desember 2021 sebesar Rp6.706.843.567,00	JBKP	6.808.754.347,00
		Reklasifikasi pengakuan kelebihan pembayaran karena salah penghitungan utang,Dinas PU atas: - Penanganan Banjir Kota Tenggarong Rp70.890.474,63 - Rehabilitasi jembatan kutai kartanegara Rp174.971.330,84	JBKP	245.861.805,47
15	RSUD Abadi Samboja	Koreksi atas kelebihan pembayaran gedung instalasi ponok IGD RSUD Abadi Samboja	JBKP	201.131.250,83
16	Dinas Kesehatan	Koreksi atas pencatatan lebih bayar iuran dan bantuan iuran PBPU dan BP per 31 Des 2021, Dinkes	JBKP	219.164.400,00
Jumlah				8.265.856.428,97

5.3.1.1.11. Persediaan

Uraian	31 Desember 2021 (Rp)	31 Desember 2020 (Rp)
Persediaan	218.281.086.129,11	148.536.138.378,59

Saldo Persediaan sebesar Rp218.281.086.129,11 merupakan nilai persediaan barang material atau barang habis pakai yang umur ekonomisnya diperkirakan tidak lebih dari setahun dan barang yang akan dimaksudkan untuk diserahkan ke masyarakat/pihak lain per 31 Desember 2021 dengan rincian sebagai berikut:

Tabel 5 . 3 . 17 Rincian Persediaan

Uraian	31 Desember 2021 (Rp)	31 Desember 2020 (Rp)	Kenaikan / (Penurunan) (Rp)	%
Bahan	104.516.649.613,89	107.359.806.113,22	(2.843.156.499,33)	-2,65%
Suku Cadang	4.539.000,00	256.182.250,00	(251.643.250,00)	-98,23%
Alat/Bahan Untuk Kegiatan Kantor	7.393.014.131,42	7.997.796.755,24	(604.782.623,82)	-7,56%
Obat-obatan	48.648.381.477,80	31.792.439.476,13	16.855.942.001,67	53,02%
Persediaan untuk Dijual/Diserahkan	55.326.383.662,00	1.005.551.720,00	54.320.831.942,00	5402,09%
Natura dan Pakan	2.392.118.244,00	124.362.064,00	2.267.756.180,00	1823,51%
Jumlah	218.281.086.129,11	148.536.138.378,59	69.744.947.750,52	46,95%

CATATAN ATAS LAPORAN KEUANGAN

Untuk Tahun Yang Berakhir Pada Tanggal 31 Desember 2021



Saldo persediaan tersebut merupakan nilai persediaan dari seluruh perangkat daerah yaitu 58 perangkat daerah termasuk juga persediaan 32 Puskesmas yang terakumulasi di persediaan Dinas Kesehatan. Rincian Persediaan dapat dilihat di **Lampiran 3**.

Terkait saldo persediaan yang disajikan tersebut, terdapat kondisi sebagai berikut.

- a. terdapat sisa barang dropping dari Dinas Kesehatan berupa sarung tangan sebanyak 10 kotak yang terdapat digudang dan tidak dicatat sebagai barang persediaan pada Badan Penanggulangan Bencana Daerah. Nilai persediaan tersebut tidak diketahui nilainya karena tidak terdapat BAST.
- b. Penilaian persediaan induk ikan yang terdapat pada Dinas Kelautan dan Perikanan tidak berdasarkan nilai wajar. Nilai persediaan induk ikan yang disajikan berdasarkan standar harga retribusi jasa usaha yang ditetapkan oleh Bupati Tenggarong. Sesuai kebijakan akuntansi Pemerintah Kabupaten Kutai Kartanegara, nilai persediaan atas hal tersebut meliputi nilai tukar aset atau penyelesaian kewajiban antar pihak yang memahami dan berkeinginan melakukan transaksi wajar atau dalam hal ini bisa juga disebut dengan pendekatan harga pasar.
- c. Terdapat persediaan obat kadaluarsa pada RSUD Aji Batara Agung Dewa Sakti Samboja yang belum dikeluarkan nilainya dari persediaan berupa ATS 1500 inj sebanyak 19 ampoule @Rp130.999,00 dengan total harga Rp2.488.981,00.
- d. Pada Dinas Pekerjaan Umum, terdapat Persediaan Bahan Bangunan dan Konstruksi sebesar Rp102.138.109.188,58 yang terdiri dari Pembangunan Jembatan Kutai Kartanegara sebesar Rp5.239.417.722,14, Pembangunan SPN sebesar Rp96.608.990.000,00, Pembangunan Jembatan Tangkon sebesar Rp18.482.239,80, Jembatan Marangkayu sebesar Rp183.091.226,64, dan sisa tiang pancang Jalan Loleng-Muara Kaman sebesar Rp88.128.000,00.
- e. Dinas Pekerjaan Umum masih mencatat persediaan yang harusnya dikeluarkan, tapi belum terdapat BAST atas:
 - 1) Sisa tiang pancang jembatan takon: Rp18.482.239,80; dan
 - 2) Sisa tiang pancang jembatan marangkayu: Rp183.091.226,64.
- f. Persediaan pada Dinas Perumahan dan Kawasan Permukiman sebesar Rp590.212.407,26. Di dalamnya terdapat Persediaan Bahan Baku Bangunan yang merupakan sisa dari kegiatan Pembangunan Jembatan Pulau Kumala tahun 2015. Nilai aset yang dihitung berdasarkan Surat Nomor 441/631.4/DPKP-BINTEK/IV/2020 tanggal 23 April 2020 sebesar Rp977.998.306,81. Kemudian pada bulan Oktober 2020 dilakukan peninjauan lapangan dan perhitungan terhadap material tiang pancang dan *mini pile* beton tersebut yang kemudian nilai hasil peninjauan lapangan tersebut dicatat di



LKPD 2020 sebesar Rp585.036.132,91. Di tahun 2021 dilakukan pemeriksaan oleh Tim Inspektorat Kutai Kartanegara terhadap bahan bangunan tersebut yang menghasilkan nilai persediaan Rp589.612.407,26. Posisi tiang pancang sekarang berada di Pulau Kumala.

- g. Persediaan pada Dinas Sosial sebesar Rp1.216.568.250,00 terdiri atas barang *stock* gudang bencana sebesar Rp1.160.908.100,00 yang merupakan bahan bantuan bencana berupa bahan makan pokok sehari-hari yang akan diserahkan kepada korban-korban bencana, ATK, logistik, dan cetakan dengan nilai Rp55.660.150,00
- h. Persediaan Barang yang Akan Diserahkan kepada masyarakat pada Dinas Transmigrasi dan Tenaga Kerja sebesar Rp382.500.000,00 adalah tanah kampung lainnya dari tahun 2007 dan 2008 yang akan diserahkan kepada masyarakat yang masuk dalam program transmigrasi.

5.3.1.2. Investasi Jangka Panjang

Uraian	31 Desember 2021 (Rp)	31 Desember 2020 (Rp)
Investasi Jangka Panjang	707.925.027.316,78	745.271.661.175,07

Saldo Investasi Jangka Panjang sebesar Rp707.925.027.316,78 merupakan nilai Investasi Jangka Panjang Non Permanen dan Permanen Pemerintah Kabupaten Kutai Kartanegara per 31 Desember 2021. Rincian Investasi Jangka Panjang disajikan pada tabel berikut.

Tabel 5 . 3 . 18 Rincian Investasi Jangka Panjang

Uraian	31 Desember 2021 (Rp)	31 Desember 2020 (Rp)	Kenaikan / (Penurunan) (Rp)	%
Investasi Jangka Panjang Non Permanen	19.320.538.327,00	19.300.436.572,00	20.101.755,00	0,10%
Investasi Jangka Panjang Permanen	688.604.488.989,78	725.971.224.603,07	(37.366.735.613,29)	-5,15%
Jumlah	707.925.027.316,78	745.271.661.175,07	(37.346.633.858,29)	-4,72%

5.3.1.2.1. Investasi Jangka Panjang Non Permanen

Uraian	31 Desember 2021 (Rp)	31 Desember 2020 (Rp)
Investasi Non Permanen Lainnya	19.320.538.327,00	19.300.436.572,00

Saldo Investasi Non Permanen Lainnya merupakan investasi jangka panjang yang dimaksudkan untuk tidak dimiliki secara berkelanjutan. Investasi Non Permanen Lainnya Pemerintah Kabupaten Kutai Kartanegara per 31 Desember 2021 dan 2020 sebesar Rp19.320.538.327,00 dan Rp19.300.436.572,00 merupakan dana bergulir yang dapat dirinci pada tabel berikut.

Tabel 5 . 3 . 19 Rincian Investasi Jangka Panjang Non Permanen



Uraian	31 Desember 2021 (Rp)	31 Desember 2020 (Rp)	Kenaikan / (Penurunan) (Rp)	%
Kredit Usaha Kecil Pedesaan Tahun 2006				
Nilai Plafon	76.700.000.000,00	76.700.000.000,00	0,00	0,00%
Saldo Plafon	76.700.000.000,00	76.700.000.000,00	0,00	0,00%
KUKP yang diragukan dapat ditagih	(57.379.461.673,00)	(57.399.563.428,00)	20.101.755,00	-0,04%
Nilai KUKP 2006 dapat ditagih	19.320.538.327,00	19.300.436.572,00	20.101.755,00	0,10%
Jumlah Seluruhnya	19.320.538.327,00	19.300.436.572,00	20.101.755,00	0,10%

Program Pengembangan Ekonomi Kerakyatan Pemerintah Kabupaten Kutai Kartanegara Tahun 2006 dilaksanakan berdasarkan Surat Edaran Bupati Kutai Kartanegara No.500/474/POKJA/VIII/2006 tanggal 28 Agustus 2006 perihal Petunjuk Pelaksanaan Kredit Usaha Kecil Pedesaan (KUKP) Tahun 2006 dengan nilai sebesar Rp76.700.000.000,00. Nilai KUKP dicatat sebesar nilai bersih yang dapat direalisasikan (*net realizable value*) sebesar plafon yang ditunggak dengan penyajian yang tidak tertagih. Penetapan nilai KUKP yang diragukan dapat ditagih ditentukan berdasarkan perhitungan sesuai Kebijakan Akuntansi. Nilai KUKP tahun 2006 yang diragukan dapat ditagih diperoleh dari nilai penyaluran yang dilakukan pada tahun 2006 yang belum diselesaikan oleh peminjam sampai disusunnya laporan keuangan ini sebesar Rp56.980.034.263,00. Nilai tunggakan KUKP tahun 2006 diperoleh dari Laporan Lembaga Pinjaman Desa (LPD) yang dihimpun oleh Dinas Koperasi dan Usaha Kecil Menengah per 31 Desember 2021.


Tujuan dari program ini adalah untuk menumbuhkan ekonomi kerakyatan melalui pemberdayaan dan pengembangan unit usaha kecil pedesaan yang mandiri, yang sudah berjalan sehingga usaha kecil dapat berkembang sebagaimana diharapkan dengan memanfaatkan dan mendayagunakan potensi yang ada di pedesaan/kelurahan.

Adapun sasarannya adalah agar terbentuknya unit-unit usaha kecil pedesaan yang kuat/mandiri dan terciptanya perekonomian desa berbasis kerakyatan, meningkatkan permodalan usaha kecil pedesaan, produktivitas, volume usaha dan nilai tambah serta membuka peluang penyerapan tenaga kerja yang pada gilirannya meningkatkan pendapatan dan kesejahteraan masyarakat.

KUKP Tahun 2006 adalah program pinjaman kredit bersyarat lunak tanpa bunga dan jaminan dalam jangka waktu pengembalian 24 bulan dalam bentuk *Block Grant* yang terus bergulir di tengah-tengah masyarakat dimana dana KUKP yang telah dikembalikan oleh Debitur UKP kepada LPD dapat digulirkan kembali/dipinjamkan kepada Debitur UKP lainnya secara berkelanjutan dengan jangka waktu pengembalian antara 6, 12, atau 24 bulan dan dengan berjalannya waktu kemudian diberlakukan bunga maksimal 12% per tahun dan menggunakan agunan/jaminan sesuai dengan kesepakatan seluruh pengurus LPD pada hasil Rakor LPD se-Kabupaten Kutai Kartanegara tanggal 18 Desember 2008 dan ini telah berjalan mulai awal tahun 2009.

CATATAN ATAS LAPORAN KEUANGAN

Untuk Tahun Yang Berakhir Pada Tanggal 31 Desember 2021



Dengan keluarnya Undang-Undang Nomor 1 Tahun 2013 tentang Lembaga Keuangan Mikro dan Peraturan Otoritas Jasa Keuangan (OJK) Nomor 12/POJK.05/2014 tentang Perizinan Usaha dan Kelembagaan LKM yang mengatur seluruh Lembaga Keuangan Mikro harus memiliki badan hukum dari instansi yang berwenang dan izin usaha dari OJK, terdapat penyesuaian 8 Januari 2016 LPD sebagai Lembaga Keuangan Mikro yang belum berbadan hukum dimana LPD harus bertransformasi menjadi sebuah institusi yang berbadan hukum dan berbadan usaha menjadi Koperasi dan tidak diperkenankan lagi untuk menggulirkan kembali dana KUKP jika belum bertransformasi berbadan hukum. Atas hal tersebut, dari 226 LPD, terdapat sebanyak 15 (lima belas) LPD yang sudah berubah menjadi lembaga berbadan hukum koperasi, yaitu LPD Tanjung Limau (Kecamatan Muara Badak), LPD Perangat Selatan, LPD Santan Ilir (Kecamatan Marang Kayu), LPD Bukit Raya, LPD Handil Baru (Kecamatan Samboja), Kota Bangun Ulu, LPD Kota Bangun Ilir (Kecamatan Kota Bangun), LPD Sumber Sari, LPD Sebulu Ulu, LPD Sebulu Ilir (Kecamatan Sebulu), LPD Jantur Selatan (Kecamatan Muara Muntai), LPD Panji, LPD Sukarame, LPD Melayu, dan LPD Timbau (Kecamatan Tenggarong).

Perkembangan KUKP per 31 Desember 2021 dapat dijelaskan sebagai berikut.

- a. Dana penyaluran sebesar Rp76.700.000.000,00 telah dibayar/dikembalikan sebesar Rp35.374.369.944,00 (46,12%) dengan sisa pinjaman Rp41.325.630.056,00 (53,88%) dengan nilai penyisihan dana penyaluran Rp41.325.630.056,00;
- b. Dana yang digulirkan kembali kepada Debitur UKP lainnya secara berkelanjutan kepada 14.032 UKP sebesar Rp75.681.819.752,00 dan telah dibayar sebesar Rp58.099.693.305,00 dengan sisa pinjaman Rp17.582.126.447,00 dengan nilai penyisihan pengguliran Rp16.073.933.372,00;
- c. Penghapusan Nilai Investasi Non Permanen pada kondisi per 31 Desember 2021 untuk Penyaluran awal sebesar Rp2.537.720.767,00 dan pengguliran sebesar Rp946.094.544,00 sehingga total keseluruhan penghapusan Nilai Investasi Non Permanen KUKP 2006 adalah sebesar Rp3.483.815.311,00;
- d. Dana penyaluran sebesar Rp76.700.000.000,00 dikurangi dengan penyisihan dana penyaluran Rp41.312.655.056,00 lalu dikurangi dengan penyisihan pengguliran Rp16.066.806.617,00 adalah nilai KUKP 2006 dapat ditagih sebesar Rp19.320.538.327,00.

Rincian atas perkembangan KUKP dapat dilihat pada **Lampiran 4**.

5.3.1.2.2. Investasi Jangka Panjang Permanen

CATATAN ATAS LAPORAN KEUANGAN

Untuk Tahun Yang Berakhir Pada Tanggal 31 Desember 2021



Uraian	31 Desember 2021 (Rp)	31 Desember 2020 (Rp)
Penyertaan Modal Pemerintah Daerah	688.604.488.989,78	725.971.224.603,07

Saldo Penyertaan Modal Pemerintah Daerah sebesar Rp688.604.488.989,78 merupakan nilai Investasi Jangka Panjang Permanen Pemerintah Kabupaten Kutai Kartanegara per 31 Desember 2021. Nilai yang disajikan dalam laporan keuangan adalah nilai berdasarkan laporan keuangan *audited* atas Perumda Tirta Mahakam dan Perusda Tunggang Parangan, serta laporan keuangan *unaudited* atas BUMD dan perusahaan investasi lain karena sampai dengan penyusunan Laporan Keuangan Pemerintah Daerah. Atas hal ini, terdapat penjelasan dari BUMD yang menyampaikan belum menyampaikan laporan keuangan yang telah diaudit oleh Kantor Akuntan Publik (KAP), dengan rincian:

1. PT.Mahakam Gerbang Raja Migas (Perseroda) melalui surat nomor:92/GA-Humas/e/II/2022 tanggal 15 Februari 2022 menyampaikan bahwa laporan keuangan belum dilakukan proses audit oleh KAP hal ini disebabkan penunjukan KAP masih menunggu Rapat Umum Pemegang Saham (RUPS); dan
2. PT Kukar Sejahtera Dambaan Etam (KSDE) melalui surat nomor:008/B/KSDE/II/2022 tanggal 15 Februari 2022 menyampaikan bahwa laporan keuangan KSDE masih dalam proses audit KAP, hal ini disebabkan antara lain belum selesainya berita acara pekerjaan terakhir pada bulan Desember 2021 oleh pemberi kerja, adanya perubahan bentuk Badan Hukum yang sebelumnya merupakan Perusda Kelistrikan dan Sumber Daya Energi (Perusda KSDE) menjadi PT.Kukar Sejahtera Dambaan Etam (Perseroda), maka audit dibuat dalam 2 (dua) laporan sehingga membutuhkan waktu yang lebih lama dari yang seharusnya.

Rincian Investasi Jangka Panjang Permanen dapat dilihat pada tabel berikut.

Tabel 5 . 3 . 20 Rincian Investasi Jangka Panjang Permanen

No	Uraian	31 Desember 2021 (Rp)	31 Desember 2020 (Rp)
Perusahaan Daerah			
1	Penyertaan Modal Pemerintah Daerah pada PT BPD Kaltim Kaltara	472.180.000.000,00	453.180.000.000,00
2	Penyertaan Modal Pemerintah Daerah pada PDAM Tirta Mahakam	131.784.455.064,50	128.258.893.262,31
3	Penyertaan Modal Pemerintah Daerah pada Perusda Tunggang Parangan	265.911.000,00	0,00
4	Penyertaan Modal Pemerintah Daerah pada PT Kukar Sejahtera Dambaan Etam	53.545.938.710,00	52.556.746.004,88
5	Penyertaan Modal Pemerintah Daerah pada PT Mahakam Gerbang Raja Migas	12.876.184.215,28	74.023.585.335,88
Jumlah Penyertaan pada Perusahaan Daerah		670.652.488.989,78	708.019.224.603,07
Perusahaan Swasta			
1	Penyertaan Modal Pemerintah Daerah pada PT Graha 165 (ESQ)	12.500.000.000,00	12.500.000.000,00
2	Penyertaan Modal Pemerintah Daerah pada PT Menara Mitra Energi	5.000.000.000,00	5.000.000.000,00



No	Uraian	31 Desember 2021 (Rp)	31 Desember 2020 (Rp)
3	Penyertaan Modal Pemerintah Daerah pada PT BPR Ingetad	452.000.000,00	452.000.000,00
Jumlah Penyertaan pada Perusahaan Swasta		17.952.000.000,00	17.952.000.000,00
Jumlah Seluruhnya		688.604.488.989,78	725.971.224.603,07

- a. Nilai investasi pada PDAM Tirta Mahakam, Perusahaan Daerah Tunggang Parangan dan Perusahaan Daerah Kelistrikan Sumber Daya Energi (KSDE) dimiliki 100% dan PT Mahakam Gerbang Raja Migas modal dimiliki 99% dihitung berdasarkan metode ekuitas oleh Pemerintah Kabupaten Kutai Kartanegara, sedangkan PT Graha 165 (ESQ), PT Menamas Mitra Energi, PT BPR Ingetad dan PT BPD Kaltim Kaltara dihitung berdasarkan metode biaya, karena Pemerintah Kabupaten Kutai Kartanegara merupakan pemegang saham minoritas.

Komponen modal PDAM merupakan akumulasi dari Pemerintah Kabupaten Kutai Kartanegara, Pemerintah Provinsi Kalimantan Timur, dan Pemerintah Pusat, dengan rincian pada tabel berikut.

Tabel 5 . 3 . 21 Rincian Ekuitas PDAM Tirta Mahakam

No.	Uraian	Nilai (Rp)
A.	Bersumber dari Pemerintah Kabupaten Kutai Kartanegara	187.437.665.592,00
1	Penyertaan Pemerintah Kabupaten Kutai Kartanegara sesuai Peraturan Daerah Nomor 3 Tahun 2014	107.165.525.595,00
2	Penyaluran Tahun 2021	20.000.000.000,00
3	Kegiatan Pengadaan Pemerintah Kabupaten Kutai Kartanegara untuk Dipergunakan PDAM	60.272.139.997,00
B.	Bersumber Bukan dari Pemerintah Kabupaten Kutai Kartanegara	167.023.447.170,00
1	Kegiatan Pengadaan Pemerintah Pusat (APBN) dan Pemerintah Provinsi Kalimantan Timur untuk Dipergunakan PDAM	162.263.783.560,00
2	Penyertaan Pemerintah yang Belum Ditetapkan Statusnya (Kegiatan Pengadaan Pemerintah Pusat (APBN) untuk Dipergunakan oleh PDAM (Sebelum Tahun 1999))	3.666.295.908,00
C	Saldo Laba (Rugi)	1.093.367.702,00
Total Ekuitas PDAM		354.461.112.762,00

- b. Komponen modal PDAM Tirta Mahakam yang berasal dari Pemerintah Kabupaten Kutai Kartanegara sebesar total Rp187.437.665.592,00. Nilai tersebut terdiri dari Penyertaan Modal sesuai dengan Peraturan Daerah Nomor 3 Tahun 2014 tentang Penyertaan Modal ke Dalam PDAM Tirta Mahakam Kabupaten Kutai Kartanegara sebesar Rp107.165.525.595,00, penyaluran tahun 2020 sebesar Rp20.000.000.000,00 dan penyaluran tahun 2021 sebesar Rp5.400.000.000,00 kegiatan Pengadaan Pemerintah Kabupaten Kutai Kartanegara untuk dipergunakan PDAM Tirta Mahakam sebesar Rp60.272.139.997,00.


Pengadaan Pemerintah Kabupaten Kutai Kartanegara untuk dipergunakan PDAM Tirta Mahakam sebesar Rp60.272.139.997,00 merupakan pekerjaan



yang diserahkan pengelolaannya dari Dinas Perumahan dan Kawasan Permukiman (dahulu Dinas Cipta Karya dan Tata Ruang) kepada PDAM sejak tahun 2002 sampai dengan 2015. Atas Aset Tetap Pemerintah Kabupaten Kutai Kartanegara yang telah dikelola oleh PDAM Tirta Mahakam masih tercatat pada Dinas Perumahan dan Kawasan Permukiman dan telah dilakukan reklasifikasi Aset Tetap dimaksud menjadi Aset Lainnya.

Tabel 5 . 3 . 22 Data Aset yang diserahkan ke PDAM


No.	Uraian	Nama Rekanan	Tahun	Menurut PDAM	Keterangan
1	Pembangunan Jaringan PDAM (Tenggarong Seberang ke Perumahan KORPRI dan perumahan guru handayani) - Kecamatan Tenggarong Seberang	CV. Intan Baru 640/144/SP- PJAK/PL/IX/2012 28 September 2012	2012	1.960.239.000,00	Fisik
	Pembangunan Jaringan PDAM (Tenggarong Seberang ke Perumahan KORPRI dan perumahan guru handayani) - Kecamatan Tenggarong Seberang	CV. Widya Karya Indah 640/460/SP- SET/X/2012 24 Oktober 2012 (APBD-P)	2012	2.500.000.000,00	Fisik
2	Peningkatan Sarana Penunjang Teknis Bidang Air Bersih PDAM Ranting Purwa Jaya KM 5 Kecamatan Loa Janan	PT. Mari Bangun Nusantara 640/386/SP- SET/X/2012 15 Oktober 2012	2012	2.355.000.000,00	Fisik
3	Pengembangan Teknologi air minum dan air limbah Kecamatan Tenggarong	CV. Rianda Mandiri 640/301/SP- SET/IX/2012 28 September 2012	2012	1.230.230.000,00	Fisik
4	Peningkatan IPA Kaps 10 Lt / Dt di Desa Kahala Kecamatan Kenohan	PT. BHIMA HASTA 640/678/SP- SET/VII/2013 01 Juli 2013	2013	3.012.910.000,00	Fisik
5	Pengadaan dan Pemasangan jaringan pipa air bersih desa Segihan Kecamatan Sebulu	CV. RIANDA MANDIRI 640/3043/SP- SET/XI/2013 07 November 2013	2013	1.132.000.000,00	Fisik
6	Peningkatan Jaringan Pipa Distribusi air bersih desa Kembang Janggut Kecamatan Kembang Janggut	PT. ADI PERKASA CIPTA MANDIRI 640/158/SP- SET/IV/2013 24 April 2013	2013	760.900.000,00	Fisik
7	Peningkatan Pengadaan Pemasangan Jaringan Pipa Transmisi Air Baku dari Intake Menuju WTP Kap. 40 Ltr/Dtk Kec. Sanga - Sanga.	CV. Alips 640/1537/SPK- SET/X/2012 02 November 2012	2012	161.847.000,00	Fisik



No.	Uraian	Nama Rekanan	Tahun	Menurut PDAM	Keterangan
8	Pengadaan Pemasangan pipa menuju RSUD Kota Bangun Dia-meter 6 "	CV. SULVI ABADI 640/2847/S-SET/XI/2013 7 November 2013	2013	1.628.401.000,00	Fisik
9	Pengadaan Pemasangan Jaringan pipa Air bersih didesa - Sumber Sari Kecamatan Sebulu.	CV. ALIPS 640/2868/SP-SET/X/2013 29 Oktober 2013	2013	2.150.060.000,00	Fisik
10	Lanjutan Pengadaan dan Pemasangan Jaringan pipa air bersih Kecamatan Loa Janan	CV. MUTIARA JAYA, Nmr : 640.4-03/800.2-DCKTR/VII/2014, Tgl : 1 JULI 2014	2014	3.009.584.000,00	Fisik
11	Lanjutan Pemasangan Jaringan pipa distribusi Diameter 150 dari desa Loa Duri ke Desa Purwajaya.	PT. ADIPERKASA CIPTA MANDIRI, Nmr:640.4-286/800.2-DCKTR/VI/2015, Tgl: 29/06/2015	2015	1.884.367.000,00	Fisik
12	Lanjutan Pembangunan jaringan pipanisasi air bersih kecamatan Sanga Sanga	PT. PERSADA BUMI ETAM, Nmr : 640.4-230/800.2-DCKTR/VI/2015, Tgl : 01 JUNI 2015; Kontrak Addendum : 640.4-550/800.2-DCKTR/IX/2015, Tgl : 08/09/2015	2015	4.120.405.000,00	Fisik
13	Pengadaan dan Pemasangan Pompa Distribusi dan Intake Kec. Anggana	CV. WIJAYA CIPTA MANDIRI, Nmr : 640.4-262/800.2-DCKTR/VI/2015, Tgl : 03 JUNI 2015	2015	1.254.000.000,00	Fisik
14	Lanjutan Pengadaan Jaringan Pipa Air Bersih Desa Bukit Pariaman Kec. Tenggarong Seberang.	CV. BAGA BORNEO GROUP, Nmr:640.4-507/800.2-DCKTR/VIII/2015, Tgl: 06/08/2015	2015	849.459.000,00	Fisik
15	Pembangunan Jaringan air bersih air minum Intake Bekotok dan Intake Muara Jawa	PT. FAJAR MULIA LESTARI No.640,4-31/800.2-DCKTR/VI/2014, Tgl: 10 JUNI 2014 Kontrak Addendum, Nmr : 640.4-64/800.2-DCKTR/IX/2014, Tgl : 5 September 2014	2014	4.262.469.000,00	Fisik

CATATAN ATAS LAPORAN KEUANGAN

Untuk Tahun Yang Berakhir Pada Tanggal 31 Desember 2021



No.	Uraian	Nama Rekanan	Tahun	Menurut PDAM	Keterangan
		Kontrak Addendum, Nmr : 640.4-55/800.2- DCKTR/XI/2014, Tgl : 7 Nopember 2014			
16	Pengadaan dan Pemasangan Jaringan Pipa Distribusi HDPE Dia. 300 dari Desa Bunga Jadi Menuju Desa Panja Jaya Kec. Muara Kaman	PT. VERBECK MEGA PERKASA, Nmr : 640.4-694/800.2-DCKT/XI/2015, Tgl : 02/11/2015	2015	2.740.018.000,00	Fisik
17	Lanjutan Pengadaan dan Pemasangan Jaringan pipa air bersih Kecamatan Muara Muntai	CV. ABE KARYA, Nmr: 640.4-252/800.2-DCKTR/VI/2015, Tgl : 09/06/2015	2015	1.278.000.000,00	Fisik
18	Pembangunan Sarana Air Bersih Desa Bukit Raya Kecamatan Samboja	PT. TIRTA SARANA MULIA TECHNOLOGI, Nmr:640.4-33/800.2-DCKTR/VIII/2014, Tgl: 21 AGUSTUS 2014 Kontrak Addendum, Nmr : 640.4-49/800.2-DCKTR/XI/2014, Tgl : 13 Nopember 2014	2014	6.295.950.000,00	Fisik
19	Lanjutan Pengadaan Jaringan Distribusi Air Bersih dari dusun Bukit Raya menuju Desa Beringin Agung Kec.samboja	CV. NAUFAL LIBRA JAYA, Nmr: 640.4-435/800.2-DCKTR/VIII/2015, Tgl: 06/08/2015	2015	2.250.000.000,00	Fisik
20	Pekerjaan Lanjutan Penyediaan dan Pengelolaan Air Bersih Desa Bukit Raya L1 Kec. Tenggarong Seberang	PT Mitra Alya Abadi	2008	2.580.000.000,00	
21	Pekerjaan Peningkatan dan Pembangunan SAB Desa L1 (Bukit Raya) Kec. Tenggarong Seberang Tahap II	CV Indra Jaya	2008	56.150.000,00	
22	Pekerjaan Pembuatan WTP dan Jaringan Air Bersih Desa Bukit Raya L1 Kec. Tenggarong Seberang	PT Citra Inti Bersama	2008	11.036.960.997,00	
	JUMLAH KESELURUHAN SEBELUM REKON			58.508.949.997,00	
23	PENAMBAHAN ASET AMDK TAHUN 2002		2002	1.763.190.000,00	
	Jumlah Keseluruhan Setelah Rekon			60.272.139.997,00	

Sekretaris Daerah telah menyerahkan pengelolaan aset sebesar Rp61.644.343.127,00 kepada PDAM Tirta Mahakam dengan berita acara serah terima Nomor 032/049/BAS-BPKAD/V/2020 tanggal 11 Mei 2020. Nilai sebesar Rp61.644.343.127,00 merupakan Aset Tetap yang berasal dari kegiatan pengadaan Pemerintah Kabupaten Kutai Kartanegara untuk dipergunakan PDAM Tirta Mahakam yang terdiri dari Rp60.272.139.997,00 berupa aset yang

CATATAN ATAS LAPORAN KEUANGAN

Untuk Tahun Yang Berakhir Pada Tanggal 31 Desember 2021



belum diserahkan dan Rp1.372.203.130,00 merupakan biaya penunjang atas aset tersebut. Atas aset yang akan diserahkan kepada PDAM belum diakui sebagai Investasi pada PDAM. Aset yang menjadi penyertaan modal kepada PDAM akan dinilai sesuai nilai riil pada saat barang milik daerah akan disajikan sebagai penyertaan modal.

PDAM Tirta Mahakam juga memiliki komponen modal yang diperoleh bukan dari Pemerintah Kabupaten Kutai Kartanegara. Komponen modal berasal dari Kegiatan Pengadaan Pemerintah Pusat (APBN) dan Pemerintah Provinsi Kalimantan Timur untuk dipergunakan PDAM sebesar Rp162.263.783.560,00 dan Penyertaan Pemerintah yang Belum Ditetapkan Statusnya yang berasal dari Kegiatan Pengadaan Pemerintah Pusat (APBN) dalam Proyek Penyediaan dan Pengelolaan Air Bersih (P3AB) dan Proyek Pembangunan Sarana Air Bersih (PPSAB) yang dilaksanakan sebelum tahun 1999 sebesar Rp3.666.295.908,00 yang dokumen pendukung penyertaan modal tersebut belum diarsipkan dari Pemerintah Provinsi Kalimantan Timur dan Pemerintah Pusat.

Pada Tahun 2021 sesuai Peraturan Daerah Kabupaten Kutai Kartanegara Nomor 4 Tahun 2021 tanggal 19 Oktober 2021 tentang Perubahan Bentuk Hukum PDAM Tirta Mahakam menjadi Perusahaan Umum Daerah Air Minum Tirta Mahakam, PDAM Tirta Mahakam berubah nama menjadi Perusahaan Umum Daerah Air Minum Tirta Mahakam. Di tahun 2021 juga Pemerintah Kabupaten Kutai Kartanegara menambah Penyertaan Modal kepada PDAM Tirta Mahakam sebesar Rp20.000.000.000,00 berdasarkan Keputusan Bupati Kutai Kartanegara Nomor 543/SK-BUP/HK/2021 tentang Penyertaan Modal Daerah ke dalam PDAM Tirta Mahakam Tahun 2021 tanggal 27 November 2021.

- c. Terdapat penggunaan aset milik Pemkab Kutai Kartanegara oleh Perumda Tirta Mahakam sebesar Rp110.432.786.976,83 yang belum menjadi penyertaan modal dan telah disajikan sebagai aset lainnya, yang terdiri atas:
 - 1) pengadaan sebelum tahun 2016 sebesar Rp61.644.343.127,00 dan telah tersaji di laporan keuangan Perumda Air Tirta Mahakam sebesar Rp60.272.139.997,00; dan
 - 2) pengadaan tahun 2016 s.d. 2018 sebesar Rp47.027.098.849,83 sesuai dengan nilai yang termuat pada LHP BPK Nomor 22.b/LHP/XIX.SMD/V/2019 tanggal 20 Mei 2019.
- d. Investasi Permanen sebesar Rp53.545.938.710,00 merupakan nilai penyertaan modal Pemerintah Kabupaten Kutai Kartanegara pada PT Kukar Sejahtera Dambaan Etam (KSDE) berdasarkan Laporan Keuangan Tahun 2021 *unaudited*.
- e. Saldo Investasi Permanen Tunggang Parangan sebesar Rp265.911.000,00 merupakan nilai penyertaan modal Pemerintah Kabupaten Kutai Kartanegara pada Perusahaan Daerah Permanen Tunggang Parangan berdasarkan Laporan Keuangan Tahun 2021 audited.
- f. PT Mahakam Gerbang Raja Migas adalah Badan Usaha Milik Daerah (BUMD)

CATATAN ATAS LAPORAN KEUANGAN

Untuk Tahun Yang Berakhir Pada Tanggal 31 Desember 2021



yang bergerak dalam bidang usaha minyak dan gas (migas) bumi. BUMD ini dibentuk sesuai Peraturan Daerah Kabupaten Kutai Kartanegara Nomor 12 Tahun 2017 yang diubah dengan Peraturan Daerah Kabupaten Kutai Kartanegara Nomor 11 Tahun 2020. Nilai Investasi pada PT Mahakam Gerbang Raja Migas per 31 Desember 2021 dihitung dengan metode ekuitas karena modal dimiliki 99% oleh Pemerintah Kabupaten Kutai Kartanegara. Atas kepemilikan tersebut, nilai investasi yang dicatat oleh Pemerintah Kabupaten Kutai Kartanegara adalah sebesar Rp12.876.184.215,28 dan didasarkan pada laporan keuangan unaudited BUMD. Nilai investasi ini mengalami penurunan karena adanya kerugian sebesar Rp53.187.918.289,81 di TA 2021 serta koreksi kesalahan pencatatan saldo investasi sebesar Rp7.959.482.830,79.

- g. Investasi Permanen sebesar Rp12.500.000.000,00 merupakan nilai penyertaan modal Pemerintah Kabupaten Kutai Kartanegara pada PT Graha 165 (ESQ) per 31 Desember 2021 dengan persentase kepemilikan sebesar 9,56%. Tidak ada penambahan penyertaan modal pada tahun 2021. PT Graha 165 (ESQ) adalah sebuah perusahaan swasta nasional yang bergerak pada usaha penyewaan gedung dan pelatihan.
- h. Investasi Permanen sebesar Rp5.000.000.000,00 merupakan nilai penyertaan modal Pemerintah Kabupaten Kutai Kartanegara pada PT Menamas Mitra Energi per 31 Desember 2021. PT Menamas adalah perusahaan swasta nasional yang bergerak di bidang kontraktor perdagangan umum dan industri. Sampai dengan penyelesaian Laporan Keuangan Pemerintah Kabupaten Kutai Kartanegara TA 2021, PT Menamas Mitra Energi belum menyampaikan Laporan Keuangan Tahun 2021.
- i. Investasi Permanen sebesar Rp452.000.000,00 merupakan nilai penyertaan modal Pemerintah Kabupaten Kutai Kartanegara pada PT BPR Ingertad per 31 Desember 2021 dengan persentase kepemilikan sebesar 6,46%. Tidak ada penambahan penyertaan modal pada tahun 2021. PT BPR Ingertad Bangun Utama adalah sebuah bank perkreditan rakyat yang bertempat di Kecamatan Kota Bangun Kabupaten Kutai Kartanegara.

5.3.1.3. Aset Tetap

Aset Tetap adalah aset berwujud yang mempunyai masa manfaat lebih dari 12 (dua belas) bulan untuk digunakan dalam kegiatan pemerintahan atau dimanfaatkan oleh masyarakat umum. Saldo Aset Tetap yang disajikan per 31 Desember 2021 sebesar Rp14.244.683.014.330,70 merupakan nilai Aset Tetap Pemerintah Kabupaten Kutai Kartanegara setelah dikurangi Akumulasi Penyusutan. Nilai tersebut mengalami penurunan sebesar Rp303.980.365.429,08 atau 2,09% dari kondisi per 31 Desember 2020 sebesar Rp14.548.663.379.759,70. Rincian Aset Tetap tersebut disajikan pada tabel berikut.



Tabel 5 . 3 . 23 Rincian Aset Tetap

Uraian	31 Desember 2021 (Rp)	31 Desember 2020 (Rp)	Kenaikan / (Penurunan) (Rp)	%
Tanah	2.249.427.568.334,21	2.240.630.006.538,21	8.797.561.796,00	0,39%
Peralatan dan Mesin	2.654.736.744.278,82	2.457.855.731.829,26	196.881.012.449,56	8,01%
Gedung dan Bangunan	6.408.992.395.786,34	6.283.566.739.252,98	125.425.656.533,36	2,00%
Jalan, Jaringan, dan Irigasi	13.751.586.316.772,50	13.352.905.335.388,50	398.680.981.384,01	2,99%
Aset Tetap Lainnya	444.589.681.398,72	442.718.523.577,72	1.871.157.821,00	0,42%
Konstruksi Dalam Pengerjaan	1.492.457.170.468,26	1.401.719.528.879,83	90.737.641.588,43	6,47%
Akumulasi Penyusutan	(12.757.106.862.708,20)	(11.630.732.485.706,70)	(1.126.374.377.001,44)	9,68%
Jumlah	14.244.683.014.330,70	14.548.663.379.759,70	(303.980.365.429,08)	-2,09%

Penyajian nilai Aset Tetap dilakukan melalui mekanisme rekonsiliasi aset di setiap OPD dengan melibatkan Pengurus Barang, Pejabat Penatausahaan Pengguna Barang dan Pejabat Penatausahaan Keuangan OPD yang dilaksanakan setiap triwulan. Perbedaan nilai antara Aset Tetap Neraca per 31 Desember 2021 dengan nilai Barang Milik Daerah (BMD) pada Laporan BMD merupakan nilai BMD yang tidak memenuhi definisi Aset Tetap sehingga direklasifikasi ke Aset Lainnya yaitu:

- a. Barang Rusak Berat.
- b. Barang Hilang; dan
- c. Barang yang harga satuannya di bawah nilai minimum kapitalisasi.

Uraian mengenai Aset Tetap yang dimiliki Pemerintah Kabupaten Kutai Kartanegara dijelaskan sebagai berikut.

5.3.1.3.1. Tanah

Uraian	31 Desember 2021 (Rp)	31 Desember 2020 (Rp)
Tanah	2.249.427.568.334,21	2.240.630.006.538,21

Saldo Aset Tetap Tanah Pemerintah Kabupaten Kutai Kartanegara per 31 Desember 2021 sebesar Rp2.249.427.568.334,21 jika dibandingkan dengan tahun 2020 sebesar Rp2.240.630.006.538,21 mengalami kenaikan sebesar Rp8.797.561.796,00 atau 0,39%. Ringkasan mutasi Aset Tetap Tanah selama tahun 2021 sebagai berikut.

Tabel 5 . 3 . 24 Mutasi Aset Tetap – Tanah

No	Uraian	Tanah (Rp)
1	SALDO 31 DESEMBER 2020	2.240.630.006.538,21
2	MUTASI TAMBAH	
1	Belanja Modal Tahun 2021	15.358.489.143,00
2	Belanja Modal BLUD Tahun 2021	0,00
3	Barang Temuan Baru (Murni Tahun 2021)	1.067.654.000,00
4	Mutasi Masuk dari OPD Lain	1.801.011.000,00
	JUMLAH MUTASI TAMBAH	18.227.154.143,00
3	MUTASI KURANG	
1	Belanja Modal yang Merupakan Pembayaran Utang Tahun Sebelumnya	819.827.000,00
2	Mutasi Keluar ke OPD Lain	1.801.011.000,00
3	Reklasifikasi ke Beban Dibayar Dimuka	6.808.754.347,00

CATATAN ATAS LAPORAN KEUANGAN

Untuk Tahun Yang Berakhir Pada Tanggal 31 Desember 2021



No	Uraian	Tanah (Rp)
JUMLAH MUTASI KURANG		9.429.592.347,00
4	SALDO PER 31 DESEMBER 2021	2.249.427.568.334,21

Beberapa informasi terkait Aset Tetap Tanah sebagai berikut.

1. Barang Temuan Baru (Murni Tahun 2021) sebesar Rp1.067.654.000,00 terdiri dari Kecamatan Anggana Rp187.134.000,00 merupakan hasil pendataan di lapangan terhadap tanah-tanah milik pemerintah daerah Kabupaten Kutai Kartanegara, tanah tersebut adalah tanah rumah dinas yang baru dicatat pada tahun 2021 dan pensertifikatan tanah tersebut masih dalam proses pembuatan, serta Badan Pengelola Keuangan dan Aset Daerah (Pembantu Pengelola) sebesar Rp880.520.000,00 yaitu tanah perumahan Kodim di Jalan Muso bin Salim Tenggarong.
2. Mutasi masuk dan keluar antar OPD sebesar Rp1.801.011.000,00 terdiri dari Kecamatan Marang Kayu sebesar Rp967.761.000,00 yang berasal dari Dinas Pertanahan dan Penataan Ruang, Dinas Pendidikan dan Kebudayaan sebesar Rp833.250.000,00 dari Badan Pengelola Keuangan dan Aset Daerah (Pembantu Pengelola).
3. Belanja Modal yang Merupakan Pembayaran Utang Tahun Sebelumnya sebesar Rp819.827.000,00 terdiri dari Dinas Pekerjaan Umum sebesar Rp509.867.000,00, pada Dinas Pertanahan dan Penataan Ruang (DPPR) sebesar Rp166.090.000,00 dan pada Dinas Perumahan dan Kawasan Permukiman sebesar Rp143.870.000,00
4. Reklasifikasi ke Beban Dibayar Dimuka merupakan pencatatan atas pengadaan lahan pada Dinas Pekerjaan Umum yang telah dibayarkan sebagian dengan total nilai sebesar Rp6.808.754.347,00, yang terdiri atas:
 - a. Pengadaan Lahan Kecamatan Samboja sesuai dengan berita acara kesepakatan Nomor 001/BAK/PPK.LAHAN SAMBOJA/DPU/12/21 dengan total nilai yang telah dibayarkan per 31 Desember 2021 sebesar Rp101.910.780,00; dan
 - b. Pembebasan Lahan Jalan Jongkang sesuai dengan berita acara kesepakatan Nomor P.522/DPU-TK/027/11/2020 dengan total nilai yang telah dibayarkan per 31 Desember 2021 sebesar Rp6.706.843.567,00.

5.3.1.3.2. Peralatan dan Mesin

Uraian	31 Desember 2021 (Rp)	31 Desember 2020 (Rp)
Peralatan dan Mesin	2.654.736.744.278,82	2.457.855.731.829,26

Saldo Aset Tetap Peralatan dan Mesin Pemerintah Kabupaten Kutai Kartanegara per 31 Desember 2021 sebesar Rp2.654.736.744.278,82 jika dibandingkan dengan tahun 2020 sebesar Rp2.457.855.731.829,26 mengalami kenaikan sebesar Rp196.881.012.449,56 atau 8,01%. Ringkasan mutasi Aset Tetap Peralatan dan

CATATAN ATAS LAPORAN KEUANGAN

Untuk Tahun Yang Berakhir Pada Tanggal 31 Desember 2021



Mesin selama tahun 2021 sebagai berikut.

Tabel 5 . 3 . 25 Mutasi Aset Tetap – Peralatan dan Mesin

No	Uraian	Peralatan Dan Mesin (Rp)
1	SALDO 31 DESEMBER 2020	2.457.855.731.829,26
2	MUTASI TAMBAH	
1	Koreksi Saldo Tahun 2020 Belum Diakomodir pada LKPD (Menambah)	1,00
2	Belanja Modal Tahun 2021	180.811.348.203,00
3	Belanja Modal BLUD Tahun 2021	12.522.627.161,00
4	Belanja Modal BOSNAS Tahun 2021	41.555.093.831,01
5	Hibah/Pendapatan Aset dari Pemerintah Pusat/Pihak Lain	3.545.325.545,00
6	Pengadaan BMD yang Dianggarkan dalam Belanja Barang dan Jasa	3.876.725.323,83
7	Barang Temuan Baru (Murni Tahun 2021)	686.625.000,00
8	Mutasi Masuk dari OPD Lain	36.976.331.009,00
9	Reklasifikasi antar Aset Tetap (KIB)	
	a. antar KIB B – KIB C	2.629.474.293,00
	b. antar KIB B – KIB E	294.804.340,00
	c. antar KIB B – KIB F	2.719.603.177,74
	JUMLAH MUTASI TAMBAH	285.555.577.884,58
3	MUTASI KURANG	
1	Koreksi Saldo Tahun 2020 Belum Diakomodir pada LKPD (Mengurangi)	3,11
2	Belanja Barang dan Jasa yang Dianggarkan Dalam Belanja Modal	1.410.928.145,00
3	Belanja Modal yang Merupakan Pembayaran Hutang Tahun Sebelumnya	18.135.743.000,74
4	Pengadaan Belanja Modal Diserahkanke Masyarakat	223.459.200,00
5	Mutasi Keluar ke OPD Lain	36.976.331.009,00
6	Reklasifikasi ke Aset Lainnya	
	a. Barang Rusak Berat	6.726.526.825,87
	b. Aset Tak Berwujud	27.830.000,00
7	Reklasifikasi ke Aset Ekstra Kompatabel	
	a. Aset Dibawah Kapitalisasi Aset Tetap	27.592.230.852,30
8	Reklasifikasi antar Aset Tetap (KIB)	
	a. antar KIB B – KIB C	399.291.375,00
	b. antar KIB B – KIB D	403.432.750,00
	c. antar KIB B – KIB E	8.003.860.842,00
	d. antar KIB B – KIB F	98.945.000,00
	JUMLAH MUTASI KURANG	88.674.565.435,02
4	SALDO PER 31 DESEMBER 2021	2.654.736.744.278,82



Beberapa informasi terkait aset tetap peralatan dan mesin sebagai berikut :

1. Hibah/Pendapatan Aset dari Pemerintah Pusat/Pihak Lain sebesar Rp3.545.325.545,00 merupakan aset peralatan dan mesin yang diterima Dinas Kesehatan sebesar Rp918.655.000,00 dari Kementerian Kesehatan RI, Eni Muara Bakau, PT. Anugrah Bara Kaltim, PT. Multi Harapan Utama, PT. Niagamas Gemilang, PT. Panda Mas Cemerlang, PT. Multi Sarana Avindo, pada Badan Penanggulangan Bencana Daerah sebesar Rp36.530.000,00 dari Belanja Tidak Terduga, pada Dinas Penanaman Modal dan Perizinan Terpadu Satu Pintu sebesar Rp33.628.500,00 dari Kementerian Investasi/BKPM, pada Dinas Pendidikan dan Kebudayaan sebesar Rp2.467.710.000,00 dari Kementerian Pendidikan dan Kebudayaan, pada Dinas Pertanian dan Peternakan sebesar Rp62.952.045,00 dari Kementerian Pertanian Republik Indonesia, dan pada Satuan Polisi Pamong Praja sebesar Rp25.850.000,00 dari Belanja Tak Terduga.
2. Pengadaan BMD yang dianggarkan dalam Belanja Barang dan Jasa sebesar Rp3.876.725.323,83 karena dianggarkan dalam belanja Barang dan jasa namun setelah direalisasikan masuk ke dalam Belanja Modal. Rinciannya ialah Dinas Kependudukan dan Catatan Sipil sebesar Rp7.990.120,00, Dinas Kepemudaan dan Olahraga sebesar Rp82.390.000,00, Dinas Kesehatan sebesar Rp296.011.019,00, Dinas Pariwisata sebesar Rp190.658.620,00, Dinas Pekerjaan Umum sebesar Rp247.781.963,83, Dinas Perhubungan sebesar Rp498.285.000,00, Dinas Pertanian dan Peternakan sebesar Rp95.507.500,00, Dinas Sosial sebesar Rp820.000,00, Dinas Tenaga Kerja dan Transmigrasi sebesar Rp4.460.000,00, Sekretariat Daerah sebesar Rp2.090.100.501,00, Sekretariat Dewan DPRD sebesar Rp253.815.100,00, dan Kecamatan Sebulu sebesar Rp108.905.500,00.
3. Barang Temuan Baru (Murni Tahun 2021) sebesar Rp686.625.000,00 pada Dinas Pertanahan dan Penataan Ruang.
4. Mutasi masuk dari OPD sebesar Rp25.652.317.441,00 dan mutasi keluar ke OPD sebesar Rp25.652.317.441,00, diuraikan pada table berikut.

Tabel 5 . 3 . 26 Mutasi Masuk dan Keluar dari OPD

No.	Mutasi Masuk	Mutasi Keluar	Nilai (Rp)
1	Badan Penelitian Dan Pengembangan Daerah	Badan Perencanaan Pembangunan Daerah	29.550.000,00
		Sekretariat Dewan DPRD	478.300.000,00
2	Badan Pengelolaan Keuangan Dan Aset Daerah	Badan Pengelola Keuangan dan Aset Daerah (Pembantu Pengelola)	196.625.000,00
3	Dinas Ketahanan Pangan	Sekretariat Daerah	194.700.000,00
4	Dinas Pariwisata	Dinas Perumahan Dan Kawasan Permukiman	19.215.088.685,00
5	Badan Penanggulangan Bencana Daerah	Badan Pengelola Keuangan Dan Aset Daerah (Pembantu Pengelola)	54.640.000,00
6	Dinas Pengendalian Penduduk Dan Keluarga Berencana	Dinas Perumahan Dan Kawasan Permukiman	162.132.300,00



No.	Mutasi Masuk	Mutasi Keluar	Nilai (Rp)
7	Dinas Perhubungan	Badan Pengelola Keuangan Dan Aset Daerah (Pembantu Pengelola)	57.000.000,00
8	Dinas Pertanahan Dan Penataan Ruang	Badan Pengelola Keuangan Dan Aset Daerah (Pembantu Pengelola)	455.818.550,00
9	Dinas Pertanian Dan Peternakan	Dinas Ketahanan Pangan	456.204.000,00
10	Satpol PP	Badan Pengelola Keuangan Dan Aset Daerah (Pembantu Pengelola)	640.200.000,00
11	Sekretariat Daerah	Badan Pengelola Keuangan Dan Aset Daerah (Pembantu Pengelola)	341.500.000,00
12	Rsud Aji Batara Agung Dewa Sakti	Badan Pengelola Keuangan Dan Aset Daerah (Pembantu Pengelola)	65.670.750,00
13	Kecamatan Kota Bangun	Dinas Lingkungan Hidup Dan Kehutanan	943.356.128,00
14	Kecamatan Tabang	Dinas Tenaga Kerja Dan Transmigrasi	378.037.700,00
	Dinas Kesehatan	Badan Pengelola Keuangan Dan Aset Daerah (Pembantu Pengelola)	11.261.633.568,00
	Dinas Administrasi Kependudukan Dan Catatan Sipil	Dinas Lingkungan Hidup Dan Kehutanan	15.400.000,00
15	Kecamatan Tenggarong Seberang	Badan Pengelola Keuangan Dan Aset Daerah (Pembantu Pengelola)	149.245.000,00
		Dinas Lingkungan Hidup dan Kehutanan	943.356.128,00
16	Badan Pengelola Keuangan Dan Aset Daerah (Pembantu Pengelola)	Badan Pengelola Keuangan dan Aset Daerah	864.912.000,00
		Kecamatan Sanga Sanga	120.161.200,00
Jumlah			36.976.331.009,00

5. Reklasifikasi pencatatan aset Peralatan dan Mesin ke Gedung dan Bangunan sebesar Rp2.629.474.293,00 pada Dinas Perhubungan sebesar Rp2.629.474.293,00.
6. Reklasifikasi pencatatan aset Peralatan dan Mesin ke Aset Tetap Lainnya sebesar Rp294.804.340,00 terdiri dari Badan Pendapatan Daerah sebesar Rp34.952.500,00, Badan Pengelola Keuangan dan Aset Daerah sebesar Rp17.550.000,00, Dinas Pendidikan dan Kebudayaan sebesar Rp42.933.440,00, dan Sekretariat DPRD sebesar Rp199.368.400,00.
7. Reklasifikasi pencatatan aset Peralatan dan Mesin ke Konstruksi Dalam Pengerjaan sebesar Rp2.719.603.177,74 pada Dinas Perhubungan.
8. Belanja Barang dan Jasa yang Dianggarkan Dalam Belanja Modal sebesar Rp1.410.928.145,00 karena dianggarkan dalam belanja modal namun setelah direalisasikan masuk ke dalam Barang dan Jasa. Rinciannya ialah Badan Penelitian dan Pengembangan Daerah sebesar Rp8.347.000,00, Badan Pengelola Keuangan dan Aset Daerah sebesar Rp7.370.000,00, Badan Penanggulangan Bencana Daerah sebesar Rp42.702.000,00, Dinas Pendidikan dan Kebudayaan sebesar Rp381.661.000,00, Dinas Pengendalian Penduduk dan Keluarga Berencana sebesar Rp292.600.000,00, Dinas Perhubungan sebesar Rp93.424.910,00, Dinas Pertanian dan Peternakan sebesar Rp236.161.500,00,

CATATAN ATAS LAPORAN KEUANGAN

Untuk Tahun Yang Berakhir Pada Tanggal 31 Desember 2021



Sekretariat Daerah sebesar Rp77.907.635,00, Sekretariat DPRD sebesar Rp183.515.900,00, Kecamatan Loa Kulu sebesar Rp8.760.000,00, Kecamatan Muara Jawa sebesar Rp74.692.200,00, dan Kecamatan Samboja sebesar Rp3.786.000,00.

9. Belanja Modal yang Merupakan Pembayaran Hutang Tahun Sebelumnya sebesar Rp18.135.743.000,74 terdiri dari Dinas Kepemudaan dan Olahraga sebesar Rp1.628.194.207,00, Dinas Kesehatan sebesar Rp4.055.682.586,00, Dinas Pariwisata sebesar Rp23.258.360,00, Dinas Pekerjaan Umum sebesar Rp847.089.000,00, Badan Penanggulangan Bencana Daerah sebesar Rp977.955.000,00, Dinas Pendidikan dan Kebudayaan sebesar Rp8.473.639.800,00, Dinas Perhubungan sebesar Rp472.560.047,74, Dinas Perumahan dan Kawasan Permukiman sebesar Rp396.264.000,00, Rumah Sakit Umum Daerah Aji Batara Agung Dewa Sakti sebesar Rp10.800.000,00, Kecamatan Kembang Janggut sebesar Rp91.154.500,00, Kecamatan Muara Jawa sebesar Rp163.800.000,00, Kecamatan Muara Muntai sebesar Rp66.583.000,00, Kecamatan Samboja sebesar Rp349.877.500,00, dan Kecamatan Tenggarong sebesar Rp578.885.000,00.
10. Pengadaan Belanja Modal Diserahkan ke Masyarakat sebesar Rp223.459.200,00 terdiri dari Kecamatan Samboja sebesar Rp64.978.100,00 dan Kecamatan Tenggarong sebesar Rp158.481.100,00.
11. Reklasifikasi ke Rusak Berat sebesar Rp6.726.526.825,87 terdiri dari Badan Pengelola Keuangan dan Aset Daerah sebesar Rp1.033.257.730,00, Dinas Pemberdayaan Masyarakat dan Desa Rp226.740.000,00, Dinas Perkebunan Rp693.000.150,00, Dinas Pertanahan dan Penataan Ruang Rp1.369.531.203,00, Dinas Perumahan dan Kawasan Permukiman sebesar Rp2.789.085.617,58, dan Rumah Sakit Umum Daerah Dayaku Raja sebesar Rp614.912.125,29.
12. Reklasifikasi ke Aset Tak Berwujud sebesar Rp27.830.000,00 terdiri dari Badan Perencanaan dan Pengembangan Daerah sebesar Rp.25.080.000,00 dan Rumah Sakit Umum Daerah Aji Muhammad Parikesit sebesar Rp2.750.000,00.
13. Reklasifikasi ke Aset dibawah Kapitalisasi sebesar Rp27.592.230.852,30 diuraikan pada tabel berikut.

Tabel 5 . 3 . 27 Reklasifikasi ke Aset dibawah Kapitalisasi

No.	Nama OPD	Nilai (Rp)
1	Badan Kepegawaian Dan Pelatihan Sumber Daya Manusia	38.239.600,00
2	Badan Penelitian Dan Pengembangan Daerah	6.687.000,00
3	Badan Pengelolaan Keuangan Dan Aset Daerah	1.315.000,00
4	Badan Perencanaan Pembangunan Daerah	16.638.300,00
5	Dinas Administrasi Kependudukan Dan Pencatatan Sipil	885.000,00
6	Dinas Kearsipan Dan Perpustakaan	19.354.000,00
7	Dinas Kepemudaan Dan Olah Raga	28.050.000,00
8	Dinas Kesehatan	638.087.064,00
9	Dinas Ketahanan Pangan	1.000.000,00
10	Dinas Komunikasi Dan Informatika	35.767.000,00
11	Dinas Koperasi Dan Usaha Kecil Menengah	3.342.000,00
12	Dinas Pariwisata	18.282.000,00
13	Badan Penanggulangan Bencana Daerah	222.954.240,00
14	Dinas Pemberdayaan Masyarakat Desa	2.322.815,00



No.	Nama OPD	Nilai (Rp)
15	Dinas Pemberdayaan Perempuan Dan Perlindungan Anak	14.622.000,00
16	Dinas Penanaman Modal Dan Perijinan Terpadu Satu Pintu	7.320.000,00
17	Dinas Pendidikan Dan Kebudayaan	22.362.677.615,00
18	Dinas Perhubungan	3.298.394.293,00
19	Dinas Pertanahan Dan Penataan Ruang	1.474.000,00
20	Dinas Pertanian Dan Peternakan	6.311.515,00
21	Dinas Sosial	820.000,00
22	Dinas Tenaga Kerja Dan Transmigrasi	25.431.500,00
23	Inspektorat Kabupaten	885.500,00
24	Satpol Pp	42.375.000,00
25	Sekretariat Daerah	10.524.140,00
26	Sekretarian Dewan Pengurus Korpri	10.500.000,00
27	Sekretariat Dewan Dprd	67.472.000,00
28	Rsud Am Parikesit	152.065.964,00
29	Rsud Dayaku Raja	21.255.927,00
30	Kecamatan Kembang Janggut	14.421.000,00
31	Kecamatan Kota Bangun	82.327.970,00
32	Kecamatan Muara Badak	300.000,00
33	Kecamatan Muara Jawa	16.923.000,00
34	Kecamatan Muara Muntai	27.995.000,00
35	Kecamatan Muara Wis	50.864.000,00
36	Kecamatan Samboja	148.225.909,30
37	Kecamatan Sanga Sanga	57.222.000,00
38	Kecamatan Sebulu	108.905.500,00
39	Kecamatan Tabang	920.000,00
40	Kecamatan Tenggarong	28.083.000,00
41	Kecamatan Tenggarong Seberang	990.000,00
Jumlah		27.592.230.852,30

5.3.1.3.3. Gedung dan Bangunan

Uraian	31 Desember 2021 (Rp)	31 Desember 2020 (Rp)
Gedung dan Bangunan	6.408.992.395.786,34	6.283.566.739.252,98

Saldo Aset Tetap Gedung dan Bangunan Pemerintah Kabupaten Kutai Kartanegara per tanggal 31 Desember 2021 sebesar Rp6.408.992.395.786,34 jika dibandingkan dengan tahun 2020 sebesar Rp6.283.566.739.252,98 mengalami kenaikan sebesar Rp125.425.656.533,36 atau 2,00%. Ringkasan mutasi Aset Tetap Gedung dan Bangunan selama tahun 2021 sebagai berikut.

Tabel 5 . 3 . 28 Mutasi Aset Tetap – Gedung dan Bangunan

No	Uraian	Gedung Dan Bangunan (Rp)
1	SALDO 31 DESEMBER 2020	6.283.566.739.256,98
2	MUTASI TAMBAH	
1	Belanja Modal Tahun 2021	221.127.141.261,00
2	Belanja Modal BLUD Tahun 2021	859.473.815,00
3	Koreksi Saldo Tahun 2019 Belum Diakomodir pada LKPD (Menambah)	15.185.006,90
4	Hibah / Pendapatan Aset dari Pemerintah Pusat / Pihak Lain	6.825.770.000,00

CATATAN ATAS LAPORAN KEUANGAN

Untuk Tahun Yang Berakhir Pada Tanggal 31 Desember 2021



No	Uraian	Gedung Dan Bangunan (Rp)
5	Pengadaan BMD yang Dianggarkan dalam Belanja Barang dan Jasa	21.067.494.750,56
6	Pengakuan Hutang Tahun Berjalan	95.648.883,00
7	Mutasi Masuk dari OPD Lain	18.522.233.418,00
8	Reklasifikasi dari Aset ...	0,00
	a. Aset Dibawah Kapitalisasi Aset Tetap	84.785.050,00
	b. antar KIB B - KIB C	399.291.375,00
	c. antar KIB C - KIB D	1.107.136.000,00
	d. antar KIB C - KIB E	364.742.670,00
	e. antar KIB C - KIB F	10.476.705.024,00
JUMLAH MUTASI TAMBAH		280.945.607.253,46
3	MUTASI KURANG	
1	Koreksi Saldo Tahun 2020 Belum Diakomodir pada LKPD (Mengurangi)	4,10
1	Belanja Barang dan Jasa yang Dianggarkan Dalam Belanja Modal	773.500.959,00
2	Belanja Modal yang Merupakan Pembayaran Hutang Tahun Sebelumnya	41.948.806.588,00
3	Pengadaan Belanja Modal Diserahkan ke Masyarakat	370.068.001,00
4	Barang Diserahkan Ke Masyarakat Tambahan Dibawah Tahun 2021	64.870.000,00
5	Penghapusan Aset Tetap dengan SK Penghapusan	1.473.810.222,00
6	Mutasi Keluar ke OPD Lain	18.522.233.418,00
7	Reklasifikasi ke Aset ...	0,00
	a. Barang Rusak Berat	3.929.405.000,00
	b. Aset Tak Berwujud	1.558.551.500,00
	c. Aset Dibawah Kapitalisasi Aset Tetap	61.212.000,00
	d. antar KIB B - KIB C	2.629.474.293,00
	e. antar KIB C - KIB D	1.021.066.422,00
	f. antar KIB C - KIB E	313.989.793,00
	g. antar KIB C - KIB F	61.632.153.984,00
8	Koreksi karena kesalahan penganggaran, seharusnya merupakan persediaan atas barang yang diserahkan ke masyarakat	21.220.808.540,00
JUMLAH MUTASI KURANG		155.519.950.724,10
4	SALDO PER 31 DESEMBER 2021	6.408.992.395.786,34

Beberapa informasi terkait Aset Tetap Gedung dan Bangunan sebagai berikut.

1. Koreksi Saldo Tahun 2021 Belum Diakomodir pada LKPD (Menambah) sebesar Rp15.185.006,90 pada Kecamatan Samboja.
2. Hibah/Pendapatan Aset dari Pemerintah Pusat/Pihak Lain sebesar Rp6.825.770.000,00 merupakan Aset Gedung dan Bangunan yang diterima Dinas Perindustrian dan Perdagangan sebesar Rp5.835.500.000,00 merupakan hibah dari Kementerian Perdagangan RI dan hibah yang diterima oleh RSUD AM Parikesit atas bangunan MRI seluas 186,96 dari PT Medika Sukses Abadi sesuai Surat Pernyataan Hibah No. 025/MSA/XII/2021 dengan nilai perolehan sebesar Rp990.270.000,00.
3. Pengadaan BMD yang Dianggarkan dalam Belanja Barang dan Jasa sebesar Rp21.067.494.750,56 terdiri dari Dinas Kesehatan sebesar Rp282.091.000,00. Dinas Pekerjaan Umum sebesar Rp473.002.636,56. Dinas Pendidikan dan Kebudayaan sebesar Rp17.762.791.025,00, Dinas Pengendalian Penduduk dan


CATATAN ATAS LAPORAN KEUANGAN

Untuk Tahun Yang Berakhir Pada Tanggal 31 Desember 2021



Keluarga Berencana sebesar Rp43.934.000,00, Dinas Perhubungan sebesar Rp345.634.500,00, Dinas Perindustrian dan Perdagangan sebesar Rp140.930.000,00., Dinas Pertanian dan Peternakan sebesar Rp109.288.510,00, Dinas Tenaga Kerja dan Transmigrasi sebesar Rp10.790.000,00, Sekretariat Daerah sebesar Rp1.263.349.736,00, Kecamatan Kota Bangun sebesar Rp454.040.943,00., Kecamatan Loa Kulu sebesar Rp4.928.000,00, Kecamatan Muara Jawa sebesar Rp32.587.000,00, Kecamatan Tenggarong sebesar Rp66.089.000,00, dan Badan Pengelola Keuangan dan Aset Daerah (Pembantu Pengelola) Rp78.038.400,00.

4. Pengakuan Utang Tahun Berjalan sebesar Rp95.648.883,00 yang terdapat pada Dinas Pekerjaan Umum.
5. Mutasi antar OPD, mutasi masuk dan mutasi keluar sebesar Rp18.522.233.418,00 yang terdiri dari mutasi:
 - a. Dari Dinas Pekerjaan Umum ke Dinas Perindustrian dan Perdagangan sebesar Rp17.994.195.018,00.
 - b. Dari RSUD Parikesit ke Dinas Pemberdayaan Perempuan dan Perlindungan Anak sebesar Rp450.000.000,00.
 - c. Dari Badan Pengelola Keuangan dan Aset Daerah (Pembantu Pengelola) ke Badan Penanggulangan Bencana Daerah sebesar Rp78.038.400,00.
6. Reklasifikasi dari Aset dibawah kapitalisasi aset tetap sebesar Rp84.785.050,00. Terdiri dari Dinas Kesehatan sebesar Rp1.430.000,00, Dinas Pariwisata sebesar Rp17.050.000,00, Dinas Pendidikan dan Kebudayaan sebesar Rp48.540.050,00 dan Dinas Pengendalian Penduduk dan Keluarga Berencana sebesar Rp17.765.000,00.
7. Reklasifikasi pencatatan aset Peralatan dan Mesin ke Gedung dan Bangunan sebesar Rp399.291.375,00 terdiri dari Dinas Lingkungan Hidup dan Kehutanan sebesar Rp77.000.000,00, Dinas Pendidikan dan Kebudayaan sebesar Rp321.784.000,00 dan RSUD Parikesit sebesar Rp507.375,00.
8. Reklasifikasi pencatatan aset dari Jalan, Irigasi dan Jaringan ke Gedung dan Bangunan sebesar Rp1.107.136.000,00 terdiri dari Dinas Pendidikan dan Kebudayaan sebesar Rp136.148.000,00, Kecamatan Kota Bangun sebesar Rp215.091.000,00, Kecamatan Loa Kulu sebesar Rp191.458.000,00, Kecamatan Samboja sebesar Rp195.444.000,00 dan Kecamatan Tenggarong sebesar Rp368.995.000,00.
9. Reklasifikasi pencatatan aset dari Aset Tetap Lainnya ke Gedung dan Bangunan sebesar Rp364.742.670,00 terdiri dari Badan Pendapatan Daerah sebesar Rp164.832.020,00 dan Sekretariat DPRD sebesar Rp199.910.650,00.



10. Reklasifikasi dari Konstruksi Dalam Pengerjaan ke Gedung dan Bangunan sebesar Rp10.476.705.024,00 terdiri dari Dinas Kesehatan sebesar Rp58.245.000,00, Dinas Pariwisata sebesar Rp5.010.375.119,00, Dinas Pekerjaan Umum sebesar Rp2.319.151.585,00, Badan Penanggulangan dan Bencana Daerah sebesar Rp181.401.000,00, Dinas Pendidikan dan Kebudayaan sebesar Rp2.808.232.320,00 dan Dinas Pengendalian Penduduk dan Keluarga Berencana sebesar Rp99.300.000,00.
11. Belanja Barang dan Jasa yang Dianggarkan Dalam Belanja Modal sebesar Rp773.500.959,00 terdiri dari Badan Perencanaan Pembangunan Daerah sebesar Rp199.510.000,00, Dinas Kesehatan sebesar Rp202.001.000,00, Dinas Perhubungan sebesar Rp39.342.000,00, Dinas Perumahan dan Kawasan Permukiman sebesar Rp325.387.959,00 dan Kecamatan Tenggarong sebesar Rp7.260.000,00.
12. Belanja Modal yang Merupakan Pembayaran Hutang Tahun Sebelumnya sebesar Rp41.948.806.588,00 terdiri dari Dinas Perikanan dan Kelautan sebesar Rp86.625.000,00, Dinas Pemuda dan Olahraga sebesar Rp30.498.620,00, Dinas Kesehatan sebesar Rp4.319.379.757,00, Dinas Pariwisata sebesar Rp658.642.570,00, Dinas Pekerjaan Umum sebesar Rp22.522.720.141,00, Badan Penanggulangan Bencana Daerah sebesar Rp4.730.000,00, Dinas Pendidikan dan Kebudayaan sebesar Rp11.285.505.985,00, Dinas Perindustrian dan Perdagangan sebesar Rp428.370.775,00, Dinas Pertanian dan Peternakan sebesar Rp18.498.500,00, Dinas Perumahan dan Kawasan Permukiman sebesar Rp32.411.000,00, Sekretariat Daerah sebesar Rp200.914.120,00, RSUD Aji Batara Agung Dewa Sakti sebesar Rp26.150.000,00, Kecamatan Marang Kayu sebesar Rp119.700.000,00, Kecamatan Muara Jawa sebesar Rp51.139.020,00, Kecamatan Samboja sebesar Rp916.366.900,00 dan Kecamatan Tenggarong sebesar Rp1.247.154.200,00.
13. Pengadaan Belanja Modal Diserahkan ke Masyarakat sebesar Rp370.068.001,00 terdiri dari Kecamatan Samboja sebesar Rp330.189.950,00 dan Kecamatan Tenggarong sebesar Rp39.878.051,00.
14. Barang Diserahkan ke Masyarakat Tambahan dibawah Tahun 2021 sebesar Rp64.870.000,00 terdapat pada Kecamatan Muara Jawa.
15. Penghapusan Aset Tetap dengan SK Penghapusan sebesar Rp1.473.810.222,00 terdiri dari Dinas Kesehatan sebesar Rp467.270.222,00 dan Sekretariat Dewan Pengurus Korpri sebesar Rp1.006.540.000,00.
16. Reklasifikasi ke Aset Lainnya Barang Rusak Berat sebesar Rp3.929.405.000,00 pada Dinas Pendidikan dan Kebudayaan.
17. Reklasifikasi ke Aset Tak Berwujud sebesar Rp1.558.551.500,00 terdiri dari Dinas Pekerjaan Umum sebesar Rp828.058.000,00 serta Dinas Pertanian dan




Peternakan sebesar Rp730.493.500,00.

18. Reklasifikasi ke Aset Ekstra Kompatabel pada Aset Dibawah Kapitalisasi Aset Tetap sebesar Rp61.212.000,00 terdiri dari Dinas Pendidikan dan Kebudayaan sebesar Rp43.480.000,00, Dinas Perumahan dan Kawasan Permukiman sebesar Rp2.750.000,00 dan Kecamatan Tenggarong sebesar Rp14.982.000,00.
19. Reklasifikasi dari Gedung dan Bangunan ke Peralatan dan Mesin sebesar Rp2.629.474.293,00 pada Dinas Perhubungan.
20. Reklasifikasi dari Gedung dan Bangunan ke Jalan, Irigasi dan Jaringan sebesar Rp1.021.066.422,00 terdiri dari Dinas Pengendalian Penduduk dan Keluarga Berencana sebesar Rp230.720.769,00, Dinas Pertanian dan Peternakan sebesar Rp406.644.762,00, Dinas Perumahan dan Kawasan Permukiman sebesar Rp174.910.851,00 dan RSUD Parikesit sebesar Rp208.790.040,00.
21. Reklasifikasi dari Gedung dan Bangunan ke Aset Tetap Lainnya sebesar Rp313.989.793,00 terdiri dari Badan Pengelolaan Keuangan dan Aset Daerah sebesar Rp306.289.793,00 serta Dinas Perumahan dan Kawasan Permukiman sebesar Rp7.700.000,00.
22. Reklasifikasi dari Gedung dan Bangunan ke Konstruksi Dalam Pengerjaan sebesar Rp61.632.153.984,00 terdiri dari Dinas Pekerjaan Umum sebesar Rp32.471.081.037,00, Dinas Pendidikan dan Kebudayaan sebesar Rp1.017.342.850,00, Dinas Perhubungan sebesar Rp17.439.668.586,00 dan RSUD Aji Batara Agung Dewa Sakti sebesar Rp10.704.061.511,00.
23. Koreksi karena kesalahan penganggaran sebesar Rp21.220.808.540,00 merupakan aset yang dihasilkan dari kegiatan pembangunan gedung Sekolah Polisi Negara (SPN) sebesar Rp11.425.818.000 dan gedung Polres sebesar Rp9.794.990.540,00 dan direncanakan akan diserahkan kepada instansi vertikal, namun pada TA 2021 pengadaannya dianggarkan pada belanja modal.

Di luar dari penyajian nilai aset tetap Gedung dan Bangunan pada neraca, terdapat kondisi sebagai berikut.

1. Terdapat kegiatan pembongkaran atas gedung IGD Lama RSUD Abadi Samboja yang dilakukan tanpa adanya mekanisme penghapusan terlebih dahulu yang tidak terdapat keputusan penghapusan dan penilaian. Harga perolehan atas gedung tersebut sebesar Rp3.437.280.000,00, namun rinciannya belum dapat ditelusuri ke KIB dan akumulasi penyusutan sampai 31 Desember 2021 sebesar Rp37.413.133,00. Atas hasil pembongkaran, belum dilakukan penilaian dan sebagian besar digunakan untuk pembangunan gedung Instalasi Ponok.
2. Terdapat Aset Tetap Gedung dan Bangunan yang tidak dicatat per jenis dan unit barang. Aset ini telah dapat ditelusuri dan diuraikan berdasarkan kertas



kerja penguraian yang dibuat oleh Organisasi Perangkat Daerah (OPD), namun belum diuraikan pada SIMDA BMD.

5.3.1.3.4. Jalan, Irigasi, dan Jaringan

Uraian	31 Desember 2021 (Rp)	31 Desember 2020 (Rp)
Jalan, Irigasi, dan Jaringan	13.751.586.316.772,50	13.352.905.335.388,50

Saldo Aset Tetap Jalan, Irigasi dan Jaringan Pemerintah Kabupaten Kutai Kartanegara per 31 Desember 2021 sebesar Rp13.751.586.316.772,50 jika dibandingkan dengan tahun 2020 sebesar Rp13.352.905.335.388,50 mengalami kenaikan sebesar Rp398.680.981.384,01 atau 2,99%. Ringkasan mutasi Aset Tetap Jalan, Irigasi dan Jaringan selama tahun 2021 sebagai berikut.


Tabel 5 . 3 . 29 Mutasi Aset Tetap - Jalan, Irigasi, dan Jaringan

No	Uraian	Jaringan Jalan dan Irigasi (Rp)
1	SALDO 31 DESEMBER 2020	13.352.905.335.388,50
2	MUTASI TAMBAH	
1	Belanja Modal Tahun 2021	547.920.899.658,00
2	Belanja Modal BLUD Tahun 2021	184.173.000,00
3	Koreksi Saldo Tahun 2020 Belum Diakomodir pada LKPD (Menambah)	208.156.270,10
4	Pengadaan BMD yang Dianggarkan dalam Belanja Barang dan Jasa	6.924.205.318,00
5	Pengakuan Hutang Tahun Berjalan	19.307.758.366,86
6	Reklasifikasi antar Aset Tetap (KIB)	
	a. antar KIB B - KIB D	403.432.750,00
	b. antar KIB C - KIB D	1.021.066.422,00
	c. antar KIB D - KIB F	71.691.586.207,75
	JUMLAH MUTASI TAMBAH	647.661.277.992,71
3	MUTASI KURANG	
1	Koreksi Saldo Tahun 2020 Belum Diakomodir pada LKPD (Mengurangi)	0,80
2	Belanja Barang dan Jasa yang Dianggarkan Dalam Belanja Modal	1.469.973.447,31
3	Belanja Modal yang Merupakan Pembayaran Hutang Tahun Sebelumnya	136.589.723.568,59
4	Pengadaan Belanja Modal Diserahkan ke Masyarakat	772.402.100,00
5	Reklasifikasi ke Aset Lainnya	
	a. Barang Rusak Berat	1.446.441.700,00
6	Reklasifikasi antar Aset Tetap (KIB)	
	a. Antar KIB C – D	1.107.136.000,00
	b. Antar KIB D - F	107.594.619.792,00
	JUMLAH MUTASI KURANG	248.980.296.608,80
4	SALDO PER 31 DESEMBER 2021	13.751.586.316.772,50

Beberapa informasi terkait Aset Tetap berupa Jalan, Irigasi dan Jaringan sebagai berikut:

CATATAN ATAS LAPORAN KEUANGAN

Untuk Tahun Yang Berakhir Pada Tanggal 31 Desember 2021



1. Koreksi Saldo Tahun 2021 yang Belum Diakomodir (Menambah) pada Laporan Keuangan Pemerintah Daerah sebesar Rp208.156.270,10 pada Kecamatan Samboja.
2. Pengadaan Barang Milik Daerah yang dianggarkan dalam belanja barang dan jasa sebesar Rp6.924.205.318,00 terdiri dari Dinas Pekerjaan Umum sebesar Rp1.026.072.025,00, Kecamatan Kenohan sebesar Rp90.435.500,00, Kecamatan Samboja sebesar Rp348.878.793,00, Kecamatan Tabang sebesar Rp65.200.000,00, dan Kecamatan Tenggarong sebesar Rp5.393.619.000,00.
3. Pengakuan Utang Tahun 2021 sebesar Rp19.307.758.366,86 terdiri dari Dinas Pekerjaan Umum sebesar Rp12.439.807.677,86, Dinas Perumahan dan Kawasan Permukiman sebesar Rp6.685.315.889,00, dan Kecamatan Samboja sebesar Rp182.634.800,00.
4. Reklasifikasi pencatatan dari Peralatan dan Mesin ke aset Jalan, Jaringan dan Irigasi sebesar Rp403.432.750,00 terdiri dari Sekretariat Daerah sebesar Rp69.940.750,00, Badan Penanggulangan Bencana Daerah sebesar Rp159.604.000,00, serta Dinas Lingkungan Hidup dan Kehutanan sebesar Rp77.000.000,00
5. Reklasifikasi pencatatan dari Gedung dan Bangunan ke aset Jalan, Jaringan dan Irigasi sebesar Rp1.021.066.422,00 terdiri dari RSUD Aji Muhammad Parikesit sebesar Rp208.790.040,00, Dinas Perumahan dan Kawasan Permukiman sebesar Rp174.910.851,00, Dinas Pertanian dan Peternakan sebesar Rp406.644.762,00, serta Dinas Pengendalian Penduduk dan Keluarga Berencana sebesar Rp230.720.769,00.
6. Reklasifikasi pencatatan aset Konstruksi Dalam Pengerjaan ke Jalan, Irigasi dan Jaringan sebesar Rp71.691.586.207,75 terdiri dari Dinas Perumahan dan Kawasan Pemukiman sebesar Rp2.054.630.460,00, Dinas Pekerjaan Umum sebesar Rp69.596.212.747,75 serta Dinas Perikanan dan Kelautan sebesar Rp40.743.000,00.
7. Belanja Barang dan Jasa yang Dianggarkan Dalam Belanja Modal sebesar Rp1.469.973.447,31 terdiri dari Dinas Pekerjaan Umum sebesar Rp554.814.747,31, RSUD Dayaku Raja sebesar Rp184.173.000,00, Kecamatan Muara Jawa sebesar Rp95.040.000,00, Kecamatan Samboja sebesar Rp70.653.000,00, serta Kecamatan Tenggarong sebesar Rp565.292.700,00.
8. Belanja Modal yang Merupakan Pembayaran Utang tahun sebelumnya sebesar Rp136.589.723.568,59 terdiri dari Dinas Kesehatan sebesar Rp421.630.000,00, Dinas Pekerjaan Umum sebesar Rp81.171.868.011,59 Badan Penanggulangan Bencana Daerah sebesar Rp4.950.000,00, Dinas Perumahan dan Kawasan Permukiman sebesar Rp32.370.421.787,00, Kecamatan Muara Jawa sebesar Rp4.749.425.660,00, Kecamatan Samboja sebesar Rp8.666.606.450,00, serta



Kecamatan Tenggarong sebesar Rp9.204.821.660,00.

9. Pengadaan Belanja Modal Diserahkan ke Masyarakat sebesar Rp772.402.100,00 terdiri dari Kecamatan Marang Kayu sebesar Rp240.986.000,00, Kecamatan Samboja sebesar Rp451.807.100,00, serta Kecamatan Tenggarong sebesar Rp79.609.000,00.
10. Reklasifikasi ke Barang Rusak Berat sebesar Rp1.446.441.700,00 pada RSUD Dayaku Raja.
11. Reklasifikasi ke Gedung dan Bangunan sebesar Rp1.107.136.000,00 terdiri dari Dinas Pendidikan dan Kebudayaan sebesar Rp136.148.000,00, Kecamatan Kota Bangun sebesar Rp215.091.000,00, Kecamatan Loa Kulu sebesar Rp191.458.000,00, Kecamatan Samboja sebesar Rp195.444.000,00 dan Kecamatan Tenggarong sebesar Rp368.995.000,00.
12. Reklasifikasi ke Konstruksi Dalam Pengerjaan sebesar Rp107.594.619.792,00 pada Dinas Pekerjaan Umum.

5.3.1.3.5. Aset Tetap Lainnya

Uraian	31 Desember 2021 (Rp)	31 Desember 2020 (Rp)
Aset Tetap Lainnya	444.589.681.398,72	442.718.523.577,72

Aset Tetap Lainnya merupakan Aset Tetap yang tidak dapat dikelompokkan ke dalam kelompok Aset Tetap di atas, yang diperoleh dan dimanfaatkan untuk kegiatan operasional pemerintah dan dalam kondisi siap digunakan. Aset Tetap Lainnya di Neraca antara lain meliputi koleksi perpustakaan/buku, barang bercorak seni/budaya/olahraga, dan lain-lain.

Saldo Aset Tetap Lainnya Pemerintah Kabupaten Kutai Kartanegara per 31 Desember 2021 sebesar Rp444.589.681.398,72 jika dibandingkan dengan tahun 2020 sebesar Rp442.718.523.577,72 mengalami peningkatan sebesar Rp1.871.157.821,00 atau 0,42%. Ringkasan mutasi Aset Tetap Lainnya selama tahun 2021 sebagai berikut.

Tabel 5 . 3 . 30 Mutasi Aset Tetap – Aset Tetap Lainnya

No	Uraian	Aset Tetap Lainnya (Rp)
1	SALDO 31 DESEMBER 2020	442.718.523.577,72
2	MUTASI TAMBAH	
	1 Belanja Modal Tahun 2021	6.028.188.897,00
	2 Belanja Modal BLUD Tahun 2021	0
	3 Pengadaan BMD yang Dianggarkan dalam Belanja Barang dan Jasa	43.788.500,00
	4 Reklasifikasi Antar Aset Tetap (KIB)	
	a. antar KIB B - KIB E	8.003.860.842,00
	b. antar KIB C - KIB E	313.989.793,00



No	Uraian	Aset Tetap Lainnya (Rp)
JUMLAH MUTASI TAMBAH		14.389.828.032,00
3	MUTASI KURANG	
1	Belanja Barang dan Jasa yang Dianggarkan Dalam Belanja Modal	241.699.400,00
2	Belanja Modal yang Merupakan Pembayaran Utang Tahun Sebelumnya	2.640.614.526,00
3	Pengadaan Belanja Modal Diserahkan ke Masyarakat	71.521.450,00
4	Reklasifikasi ke Aset Lainnya	0
	Aset Tak Berwujud	2.376.295.000,00
5	Reklas ke Aset Ekstrakompatibel	
	Aset Dibawah Kapitalisasi Aset Tetap	6.529.592.831,00
6	Reklasifikasi antar Aset Tetap (KIB)	
	a. antar KIB B - KIB E	294.804.340,00
	b. antar KIB C - KIB E	364.742.670,00
JUMLAH MUTASI KURANG		12.519.270.217,00
4	SALDO PER 31 DESEMBER 2021	444.589.081.392,72

Beberapa informasi terkait Aset Tetap Lainnya sebagai berikut.

1. Pengadaan BMD yang Dianggarkan dalam Belanja Barang dan Jasa sebesar Rp43.788.500,00 terdiri dari Dinas Pendidikan dan Kebudayaan sebesar Rp35.848.500,00 serta Dinas Perhubungan sebesar Rp7.940.000,00.
2. Reklasifikasi dari Peralatan dan Mesin sebesar Rp8.003.860.842,00 pada Dinas Pendidikan dan Kebudayaan.
3. Reklasifikasi dari Gedung dan Bangunan sebesar Rp313.989.793,00 terdiri dari Dinas Perumahan Dan Kawasan Permukiman Rp7.700.000,00 dan Badan Pengelola Keuangan Dan Aset Daerah Rp306.289.793,00.
4. Belanja Barang dan Jasa yang Dianggarkan Dalam Belanja Modal sebesar Rp241.099.400,00 terdiri dari Badan Pendapatan Daerah Rp149.626.400,00, Badan Pengelolaan Keuangan Dan Aset Daerah Rp14.450.000,00, Dinas Komunikasi Dan Informatika Rp10.494.000,00, Dinas Pariwisata Rp11.979.000,00, Dinas Pendidikan dan Kebudayaan Rp18.250.000,00, serta Sekretariat Daerah Rp36.300.000,00.
5. Belanja Modal yang Merupakan Pembayaran Utang Tahun Sebelumnya sebesar Rp2.640.614.526,00 terdiri dari Badan Pendapatan Daerah Rp114.455.000,00, Dinas Pemuda Dan Olahraga Rp645.880.837,00, Dinas Pariwisata Rp680.311.020,00, dan Dinas Pekerjaan Umum Rp1.199.967.669,00.
6. Pengadaan Belanja Modal Diserahkan ke Masyarakat sebesar Rp71.521.450,00 pada Dinas Pendidikan dan Kebudayaan.
7. Reklasifikasi ke Aset Tak Berwujud sebesar Rp2.376.295.000,00 terdiri dari Badan Pendapatan Daerah Rp181.003.000,00, Badan Penelitian Dan Pengembangan Daerah Rp16.000.000,00, Badan Pengelolaan Keuangan Dan Aset Daerah Rp419.280.000,00, Badan Perencanaan Pembangunan Daerah Rp72.500.000,00, Dinas Kesehatan Rp75.060.000,00, Dinas Komunikasi Dan

CATATAN ATAS LAPORAN KEUANGAN

Untuk Tahun Yang Berakhir Pada Tanggal 31 Desember 2021



Informatika Rp842.000.000,00, Dinas Pemberdayaan Perempuan dan Perlindungan Anak Rp49.500.000,00, Dinas Pendidikan Dan Kebudayaan Rp151.920.000,00, Dinas Perhubungan Rp66.810.000,00, Dinas Perindustrian dan Perdagangan Rp36.300.000,00, Dinas Pertanian Dan Peternakan Rp99.110.000,00, Dinas Perumahan Dan Kawasan Permukiman Rp73.562.000,00, Inspektorat Rp109.000.000,00, Sekretariat Daerah Rp163.020.000,00 dan Sekretariat DPRD Rp21.230.000,00.

8. Reklasifikasi ke Aset dibawah Kapitalisasi sebesar Rp6.529.592.831,00 Dinas Pendidikan dan Kebudayaan.
9. Reklasifikasi ke Peralatan dan Mesin sebesar Rp294.804.340,00 terdiri dari Badan Pendapatan Daerah sebesar Rp34.952.500,00, Badan Pengelola Keuangan Dan Aset Daerah sebesar Rp17.550.000,00, Dinas Pendidikan dan Kebudayaan sebesar Rp42.933.440,00, Sekretariat DPRD sebesar Rp199.368.400,00.
10. Reklasifikasi ke Gedung dan Bangunan sebesar Rp364.742.670,00 terdiri dari Badan Pendapatan Daerah sebesar Rp164.832.020,00 dan Sekretariat DPRD sebesar Rp199.910.650,00.

5.3.1.3.6. Konstruksi Dalam Pengerjaan

Uraian	31 Desember 2021 (Rp)	31 Desember 2020 (Rp)
Konstruksi Dalam Pengerjaan	1.492.457.170.468,26	1.401.719.528.879,83

Konstruksi Dalam Pengerjaan adalah Aset Tetap berwujud, yang sampai dengan tanggal 31 Desember 2021 belum selesai dikerjakan dan tidak dapat dikelompokkan dalam Aset Tetap bersangkutan. Saldo Konstruksi Dalam Pengerjaan per 31 Desember 2021 sebesar Rp1.492.457.170.468,26 dibandingkan dengan tahun 2020 sebesar Rp1.401.719.528.879,83 mengalami peningkatan sebesar Rp90.737.641.588,43 atau 6,47%. Ringkasan mutasi Konstruksi Dalam Pengerjaan selama tahun 2021 sebagai berikut.

Tabel 5 . 3 . 31 Mutasi Aset Tetap – Konstruksi Dalam Pengerjaan

No	Uraian	Konstruksi Dalam Pengerjaan (Rp)
1	SALDO 31 DESEMBER 2020	1.401.719.528.879,83
2	MUTASI TAMBAH	
1	Belanja Modal Tahun 2021	0,00
2	Belanja Modal BLUD Tahun 2021	0,00
3	Pengadaan BMD yang Dianggarkan dalam Belanja Barang dan Jasa	396.660.000,00
4	Pengakuan Hutang Tahun Berjalan	3.727.814.294,00
5	Reklasifikasi dari Aset ...	0,00
	a. antar KIB B - KIB F	98.945.000,00
	b. antar KIB C - KIB F	61.632.153.984,00
	c. antar KIB D - KIB F	107.594.619.792,00
6	Jurnal Koreksi BPK TA 2021	8.959.040.608,22
	JUMLAH MUTASI TAMBAH	182.409.233.678,22
3	MUTASI KURANG	

CATATAN ATAS LAPORAN KEUANGAN


Untuk Tahun Yang Berakhir Pada Tanggal 31 Desember 2021



No	Uraian	Konstruksi Dalam Pengerjaan (Rp)
1	Koreksi Dobel Catat	156.722.500,00
2	Hibah Pemkab ke Pihak Lain	95.724.250,00
3	Reklasifikasi ke Aset ...	0,00
	a. Aset dibawah kapitalisasi	7.554.700,00
	b. antar KIB B - KIB F	2.719.603.177,74
	c. antar KIB C - KIB F	10.476.705.024,00
	d. antar KIB D - KIB F	71.691.586.207,75
4	Jurnal Koreksi dan Reklasifikasi BPK TA 2021	6.523.696.230,30
JUMLAH MUTASI KURANG		91.671.592.089,79
4	SALDO PER 31 DESEMBER 2021	1.492.457.170.468,26

Beberapa informasi terkait Aset Tetap Konstruksi Dalam Pengerjaan sebagai berikut.

1. Pengadaan BMD yang dianggarkan dalam Belanja Barang dan Jasa berupa Perencanaan Bangunan pada Dinas Kesehatan sebesar Rp396.660.000,00.
2. Pengakuan Hutang Tahun Berjalan sebesar Rp3.727.814.294,00 pada RSUD Aji Batara Agung Dewa Sakti.
3. Reklasifikasi dari Peralatan dan Mesin sebesar Rp98.945.000,00 pada Dinas Kepemudaan dan Olahraga.
4. Reklasifikasi dari Gedung dan Bangunan sebesar Rp61.632.153.984,00 terdiri dari Dinas Pekerjaan Umum sebesar Rp32.471.081.037,00, Dinas Pendidikan dan Kebudayaan sebesar Rp1.017.342.850,00, Dinas Perhubungan sebesar Rp17.439.668.586,00 serta RSUD Aji Batara Agung Dewa Sakti sebesar Rp10.704.061.511,00.
5. Reklasifikasi dari Jalan, Irigasi dan Jaringan sebesar Rp107.594.619.792,00 pada Dinas Pekerjaan Umum.
6. Koreksi Dobel Catat sebesar Rp156.722.500,00 pada Dinas Pekerjaan Umum.
7. Hibah Pemkab ke Pihak Lain Rp95.724.250,00 pada Kecamatan Sebulu.
8. Reklasifikasi ke Aset Dibawah Kapitalisasi Aset Tetap sebesar Rp7.554.700,00 pada Dinas Pendidikan dan Kebudayaan.
9. Reklasifikasi ke Peralatan dan Mesin sebesar Rp2.719.603.177,74 pada Dinas Perhubungan.
10. Reklasifikasi ke Gedung dan Bangunan sebesar Rp10.476.705.024,00 terdiri dari Dinas Kesehatan sebesar Rp58.245.000,00, Dinas Pariwisata sebesar Rp5.010.375.119,00, Dinas Pekerjaan Umum sebesar Rp2.319.151.585,00, Badan Penanggulangan Bencana Daerah sebesar Rp181.401.000,00, Dinas Pendidikan dan Kebudayaan senilai Rp2.808.232.320,00, serta Dinas Pengendalian Penduduk dan Keluarga Berencana Rp99.300.000,00.
11. Reklasifikasi ke Jalan, Irigasi dan Jaringan sebesar Rp71.691.586.207,75 terdiri dari Dinas Perikanan dan Kelautan sebesar Rp40.743.000,00, Dinas Pekerjaan Umum sebesar Rp69.596.212.747,75 serta Dinas Perumahan dan Kawasan Permukiman sebesar Rp2.054.630.460,00.
12. Jurnal koreksi BPK TA 2021 terdiri atas:



- a. Koreksi mutasi tambah sebesar Rp8.959.040.608,22 terdiri atas:
 - 1) Koreksi pencatatan pengakuan aset dan kewajiban atas pekerjaan di Dinas Pekerjaan Umum sebesar Rp8.633.650.693,62;
 - 2) Koreksi pencatatan pengakuan aset dan kewajiban atas gedung instalasi ponok RSUD Abadi Samboja sebesar Rp35.332.859,60; dan
 - 3) Koreksi pencatatan kegiatan pembongkaran gedung IGD Lama yang dikapitalisasi ke aset Gedung Ponok IGD sebesar Rp290.057.055,00 pada RSUD Abadi Samboja.
- b. Koreksi dan reklasifikasi mutasi keluar sebesar Rp6.523.696.230,30 terdiri atas:
 - 1) Koreksi pencatatan pengakuan aset dan kewajiban atas gedung instalasi ponok RSUD Abadi Samboja sebesar Rp3.928.945.544,83;
 - 2) Reklasifikasi menjadi Beban Dibayar di Muka atas kelebihan pembayaran kegiatan Penanganan Banjir Kota Tenggarong Rp70.890.474,63 dan Rehabilitasi jembatan kutai kartanegara Rp174.971.330,84 pada Dinas Pekerjaan Umum; dan
 - 3) Koreksi pencatatan KDP kegiatan perencanaan gedung Brimob sebesar Rp2.348.888.880,00 pada Dinas Pekerjaan Umum.

5.3.1.3.7. Akumulasi Penyusutan

Uraian	31 Desember 2021 (Rp)	31 Desember 2020 (Rp)
Akumulasi Penyusutan	(12.757.106.862.708,20)	(11.630.732.485.706,70)

Berdasarkan Peraturan Pemerintah Nomor 71 Tahun 2010 tentang Standar Akuntansi Pemerintahan, Pemerintah Kabupaten Kutai Kartanegara telah menetapkan Peraturan Bupati Nomor 16 Tahun 2014 tentang Kebijakan Akuntansi Pemerintah Kabupaten Kutai Kartanegara. Pada Kebijakan Akuntansi Nomor 12 mengenai Aset menyebutkan bahwa Aset Tetap disajikan berdasarkan biaya perolehan Aset Tetap tersebut dikurangi Akumulasi Penyusutan. Apabila terjadi kondisi yang memungkinkan penilaian kembali, maka Aset Tetap akan disajikan dengan penyesuaian pada masing-masing akun Aset Tetap. Metode penyusutan yang digunakan adalah metode garis lurus (*straight line method*) yang dihitung secara semesteran. Nilai penyusutan untuk masing-masing periode diakui sebagai Beban Penyusutan dan dicatat pada Akumulasi Penyusutan Aset Tetap sebagai pengurang nilai aset. Nilai Akumulasi Penyusutan atas Aset Tetap disajikan menggunakan data yang berasal dari aplikasi SIMDA BMD.

5.3.1.4. Aset Lainnya

Uraian	31 Desember 2021 (Rp)	31 Desember 2020 (Rp)
Aset Lainnya	513.625.213.438,86	522.009.772.349,18

Aset Lainnya adalah aset pemerintah daerah yang tidak dapat diklasifikasikan sebagai Aset Lancar, Investasi Jangka Panjang, Aset Tetap, dan Dana Cadangan meliputi Tagihan Piutang Penjualan Angsuran, Tagihan Tuntutan Ganti Kerugian Daerah,



Kemitraan dengan Pihak Ketiga, Aset Tidak Berwujud, dan Aset Lain-lain. Saldo Aset Lainnya sebesar Rp513.625.213.438,86 dan Rp522.009.772.349,18 adalah nilai Aset Lainnya per 31 Desember 2021 dan 2020. Rincian Aset Lainnya dapat dilihat pada tabel berikut.

Tabel 5 . 3 . 32 Mutasi Aset Lainnya

Uraian	31 Desember 2021 (Rp)	31 Desember 2020 (Rp)	Kenaikan / (Penurunan) (Rp)	%
Tagihan Jangka Panjang	52.566.907.216,07	52.676.480.051,07	(109.572.835,00)	-0,21%
Kemitraan dengan Pihak Ketiga	61.975.335.876,00	61.956.335.876,00	19.000.000,00	0,03%
Aset Tidak Berwujud	164.570.156.657,14	160.607.480.157,14	3.962.676.500,00	2,47%
Aset Lain-lain	358.487.883.387,79	355.820.248.231,33	2.667.635.156,46	0,75%
Akumulasi Amortisasi Aset Tidak Berwujud	(123.975.069.698,14)	(109.050.771.966,36)	(14.924.297.731,78)	13,69%
Akumulasi Penyusutan Aset Lainnya	0,00	0,00	0,00	0,00%
Jumlah	513.625.213.438,86	522.009.772.349,18	(8.384.558.910,32)	-1,61%

5.3.1.4.1. Tagihan Jangka Panjang

Uraian	31 Desember 2021 (Rp)	31 Desember 2020 (Rp)
Tagihan Jangka Panjang	52.566.907.216,07	52.676.480.051,07


Saldo Tagihan Jangka Panjang sebesar Rp52.566.907.216,07 dan sebesar Rp52.676.480.051,07 merupakan nilai per 31 Desember 2021 dan 2020 berupa Tagihan Penjualan Angsuran Dan Tuntutan Ganti Kerugian Daerah dengan rincian sebagai berikut.

Tabel 5 . 3 . 33 Mutasi Tagihan Jangka Panjang

Uraian	31 Desember 2021 (Rp)	31 Desember 2020 (Rp)	Kenaikan / (Penurunan) (Rp)	%
Tagihan Angsuran Penjualan Kendaraan Perorangan Dinas	15.237.903.400,00	15.237.903.400,00	0,00	0,00%
Tuntutan Ganti Kerugian Daerah Terhadap Bendahara	10.833.079.618,35	10.850.618.735,35	(17.539.117,00)	-0,16%
Tuntutan Ganti Kerugian Daerah Terhadap Pegawai Negeri Bukan Bendahara atau Pejabat Lain	26.495.924.197,72	26.587.957.915,72	(92.033.718,00)	-0,35%
Jumlah	52.566.907.216,07	52.676.480.051,07	(109.572.835,00)	-0,21%

a. Tagihan Penjualan Angsuran

Penjualan angsuran *hand tractor* bersubsidi dilakukan pada tahun 2001. Penjualan ini didasarkan pada Surat Keputusan Bupati Kutai Kartanegara Nomor SK./180.188/HK.249/2001 tanggal 25 April 2001 tentang Penetapan Pedoman Teknis Pelaksanaan Pemberdayaan dan Pengembangan Alat Mesin Pertanian



Pola *revolving* bersubsidi. Nilai Tagihan Penjualan Angsuran *hand tractor* ditetapkan sebesar Rp15.210.198.000,00 sesuai Peraturan Bupati Nomor 34 Tahun 2012 tentang Kebijakan Perlakuan Aset Lainnya atas Tagihan Alat Mesin Pertanian berupa *hand tracktor* tahun 2001 sampai dengan 2003.

Penjualan kendaraan roda dua dan roda empat, sesuai dengan SK Nomor 180.188/HK-112/2003 pada tanggal 10 Februari 2003. Sesuai dengan keputusan tersebut, pembayaran dilakukan secara tunai. Sampai pada tahun 2021, masih ada tagihan sekitar Rp27.705.400,00.

Pemerintah Kabupaten Kutai Kartanegara pernah menyampaikan usulan penghapusan atas tagihan penjualan angsuran *hand tractor* kepada:

- 1) Ketua DPRD Kabupaten Kutai Kartanegara sesuai surat Bupati Kutai Kartanegara Nomor 032/490/BPKAD/III/2012 tanggal 26 Maret 2012, tidak diperoleh tanggapan atas usulan tersebut;
- 2) Ketua DPRD Kabupaten Kutai Kartanegara sesuai surat Bupati Kutai Kartanegara Nomor DPD-0196/H-1/II/2016 tanggal 17 Februari 2016 namun tidak diperoleh tanggapan atas usulan tersebut; dan
- 3) Kepada Ketua Majelis Pertimbangan Tuntutan Perbendaharaan dan Tuntutan Ganti Rugi (MPTPTGR) sesuai surat Badan Pendapatan Daerah Kabupaten Kutai Kartanegara Nomor 561/979-BPD-D/IV/2017 tanggal 10 April 2017.

b. Tuntutan Ganti Kerugian Daerah

Kerugian Daerah yang penanggung jawabnya Bendahara sebesar Rp10.833.079.618,35, Kerugian Daerah yang penanggung jawabnya Bukan Bendahara sebesar Rp26.495.924.197,72. Terdapat pengurangan sebesar Rp109.572.835,00 pada tahun 2021 atas Tuntutan Ganti Rugi Kerugian Daerah pada Non bendahara.

5.3.1.4.2. Kemitraan dengan Pihak Ketiga

Uraian	31 Desember 2021 (Rp)	31 Desember 2020 (Rp)
Kemitraan dengan Pihak Ketiga	61.975.335.876,00	61.956.335.876,00

Saldo tersebut merupakan nilai aset yang masih dikerjasamakan dengan pihak ketiga dalam bentuk KSO (Kerjasama Operasi) dengan PT Bakrie Graha Investama (Hotel Lesong Batu dan Grand Elty Singgasana) dan aset BGS (Bangun Guna Serah) dengan PT Citra Gading Asri Tama (*Royal World Plaza*) per 31 Desember 2021. Rincian aset yang dikerjasamakan dengan pihak-pihak tersebut sebagaimana tabel berikut.

Tabel 5 . 3 . 34 Rincian Kemitraan dengan Pihak Ketiga

No.	Uraian	Hotel Sinnggasana	Hotel Lesong Batu	Tanah untuk Royal World Plaza	Jumlah
1	Tanah	5.838.000.000,00	865.698.000,00	3.217.667.250,00	9.921.365.250,00

CATATAN ATAS LAPORAN KEUANGAN

Untuk Tahun Yang Berakhir Pada Tanggal 31 Desember 2021



No.	Uraian	Hotel Sinnggasana	Hotel Lesong Batu	Tanah untuk Royal World Plaza	Jumlah
2	Peralatan dan Mesin	5.207.055.293,00	701.542.000,00	0,00	5.908.597.293,00
3	Gedung dan Bangunan	40.258.533.333,00	5.867.840.000,00	0,00	46.126.373.333,00
4	Jalan, Irigasi dan Jaringan	19.000.000,00	0,00	0,00	19.000.000,00
	Jumlah	51.322.588.626,00	7.435.080.000,00	3.217.667.250,00	61.975.335.876,00

- a. Dalam rangka meningkatkan Pendapatan Asli Daerah (PAD), pada 14 April 2010 Pemerintah Kabupaten Kutai Kartanegara telah melakukan kerjasama pemanfaatan aset daerah atas Hotel Grand Elty Singgasana dan Hotel Lesong Batu dengan PT Bakrie Graha Investama. Atas kerjasama tersebut, kedua belah pihak menandatangani Surat Perjanjian Kerjasama Pemanfaatan Aset Daerah Nomor 02/KSP/KABUPATENKUKAR/IV.2010 dengan perubahan terakhir Nomor 01-02/KSP/ADD/KABUPATENKUKAR/II/2011.
- b. Pada tanggal 14 Januari 2013 Pemerintah Kabupaten Kutai Kartanegara melakukan kerjasama dengan PT Citra Gading Asritama melalui SPK Nomor 000.644/519/BAPPEDA/2013 tentang Pembangunan dan Pengelolaan Pusat Perkantoran dan Perdagangan/Jasa di Tenggarong, Kabupaten Kutai Kartanegara atau dikenal juga dengan Pembangunan *Royal World Plaza*. Bentuk kerja sama yang disepakati dalam perjanjian tersebut adalah dalam bentuk Bangun Guna Serah (BGS). Selanjutnya pada tanggal 7 November 2021, Pengadilan Negeri Surabaya melalui Putusan Majelis Hakim Pengadilan Niaga Nomor 40/Pdt.Sus-PKPU/2021/PN.Niaga.Sby-HP.01 menyatakan Termohon Penundaan Kewajiban Pembayaran Utang (PKPU) PT Citra Gading Asritama dalam keadaan pailit dan segala akibat hukumnya.

5.3.1.4.3. Aset Tidak Berwujud

Uraian	31 Desember 2021 (Rp)	31 Desember 2020 (Rp)
Aset Tidak Berwujud	164.570.156.657,14	160.607.480.157,14

Saldo Aset Tidak Berwujud sebesar Rp164.570.156.657,14 dan sebesar Rp160.607.480.157,14 merupakan nilai per 31 Desember 2021 dan 2020 berupa *software* dan berbagai aplikasi sistem informasi pada SKPD. Rincian Aset Tidak Berwujud per 31 Desember 2021 sebagai berikut.

Tabel 5 . 3 . 35 Rincian Aset Tak Berwujud

SKPD	31 Desember 2021 (Rp)	31 Desember 2020 (Rp)	Kenaikan / (Penurunan) (Rp)	%
Dinas Pendidikan dan Kebudayaan	8.059.564.851,00	7.907.644.851,00	151.920.000,00	1,92%
Dinas Kesehatan	1.474.302.000,00	1.399.242.000,00	75.060.000,00	5,36%
RSUD Aji Muhammad Parikesit	347.026.767,00	344.276.767,00	2.750.000,00	0,80%
RSUD Aji Batara Agung Dewa Sakti	420.270.000,00	420.270.000,00	0,00	0,00%
RSUD Dayaku Raja	571.113.100,00	571.113.100,00	0,00	0,00%

CATATAN ATAS LAPORAN KEUANGAN

Untuk Tahun Yang Berakhir Pada Tanggal 31 Desember 2021




PEMERINTAH KABUPATEN KUTAI KARTANEGARA

SKPD	31 Desember 2021 (Rp)	31 Desember 2020 (Rp)	Kenaikan / (Penurunan) (Rp)	%
Dinas Pekerjaan Umum	12.989.652.085,78	12.161.594.085,78	828.058.000,00	6,81%
Dinas Perumahan dan Kawasan Permukiman	22.420.376.795,00	22.346.814.795,00	73.562.000,00	0,33%
Satuan Polisi Pamong Praja	89.020.600,00	89.020.600,00	0,00	0,00%
Badan Kesatuan Bangsa dan Politik	117.237.000,00	117.237.000,00	0,00	0,00%
Badan Penanggulangan Bencana Daerah	86.379.350,00	86.379.350,00	0,00	0,00%
Dinas Sosial	215.175.000,00	215.175.000,00	0,00	0,00%
Dinas Transmigrasi dan Tenaga Kerja	465.951.800,00	465.951.800,00	0,00	0,00%
Dinas Pemberdayaan Perempuan dan Perlindungan Anak	74.300.000,00	24.800.000,00	49.500.000,00	199,60%
Dinas Ketahanan Pangan	68.976.600,00	68.976.600,00	0,00	0,00%
Dinas Pertanahan dan Penataan Ruang	55.122.375.099,36	55.122.375.099,36	0,00	0,00%
Dinas Lingkungan Hidup dan Kehutanan	158.098.100,00	158.098.100,00	0,00	0,00%
Dinas Kependudukan dan Catatan Sipil	375.923.300,00	375.923.300,00	0,00	0,00%
Dinas Pemberdayaan Masyarakat dan Desa	70.400.000,00	70.400.000,00	0,00	0,00%
Dinas Perhubungan	26.987.908.770,00	26.921.098.770,00	66.810.000,00	0,25%
Dinas Komunikasi dan Informatika	906.745.200,00	64.745.200,00	842.000.000,00	1300,48%
Dinas Koperasi dan Usaha Kecil Menengah	286.815.000,00	286.815.000,00	0,00	0,00%
Dinas Penanaman Modal dan Pelayanan Terpadu Satu Pintu	1.823.601.440,00	1.823.601.440,00	0,00	0,00%
Dinas Kepemudaan dan Olahraga	326.868.000,00	326.868.000,00	0,00	0,00%
Dinas Kearsipan dan Perpustakaan	142.489.050,00	142.489.050,00	0,00	0,00%
Dinas Kelautan dan Perikanan	964.355.200,00	964.355.200,00	0,00	0,00%
Dinas Pariwisata	3.871.116.635,00	3.871.116.635,00	0,00	0,00%
Dinas Pertanian dan Peternakan	1.707.223.500,00	877.620.000,00	829.603.500,00	94,53%
Dinas Energi dan Sumber Daya Mineral	1.298.321.500,00	1.298.321.500,00	0,00	0,00%
Dinas Perindustrian dan Perdagangan	687.572.925,00	651.272.925,00	36.300.000,00	5,57%
Sekretariat Daerah	1.285.034.100,00	1.122.014.100,00	163.020.000,00	14,53%
Inspektorat Kabupaten	313.181.000,00	204.181.000,00	109.000.000,00	53,38%
Badan Perencanaan Pembangunan Daerah	16.053.387.420,00	15.955.807.420,00	97.580.000,00	0,61%
Badan Pendapatan Daerah	1.950.333.836,00	1.769.330.836,00	181.003.000,00	10,23%
Badan Pengelola Keuangan dan Aset Daerah	1.017.180.000,00	597.900.000,00	419.280.000,00	70,13%
Badan Kepegawaian dan Pengembangan Sumber Daya Manusia	1.359.915.933,00	1.359.915.933,00	0,00	0,00%
Badan Penelitian dan Pengembangan Daerah	31.000.000,00	15.000.000,00	16.000.000,00	106,67%
Sekretariat Dewan Perwakilan Rakyat Daerah	101.855.000,00	80.625.000,00	21.230.000,00	26,33%
Kecamatan Tenggarong	163.280.600,00	163.280.600,00	0,00	0,00%
Kecamatan Samboja	115.279.100,00	115.279.100,00	0,00	0,00%
Kecamatan Anggana	50.550.000,00	50.550.000,00	0,00	0,00%
Jumlah	164.570.156.657,14	160.607.480.157,14	3.962.676.500,00	2,47%

CATATAN ATAS LAPORAN KEUANGAN

Untuk Tahun Yang Berakhir Pada Tanggal 31 Desember 2021




5.3.1.4.4.Aset Lain-lain

Uraian	31 Desember 2021 (Rp)	31 Desember 2020 (Rp)
Aset Lain-lain	358.487.883.387,79	355.820.248.231,33

Saldo Aset Lain-Lain sebesar Rp358.487.883.387,79 dan Rp355.820.248.231,33 merupakan saldo per 31 Desember 2021 dan 2020. Rincian Aset Lain-lain tersebut dapat dilihat pada tabel berikut.

Tabel 5 . 3 . 36 Rincian Aset Lain-lain

SKPD	Aset Rusak Berat/Usang (Rp)	Aset Tetap yang Tidak Digunakan Dalam Operasional Pemerintah (Rp)	Akumulasi Penyusutan Barang Rusak Berat (Rp)	Jumlah (Rp)
Dinas Pendidikan dan Kebudayaan	27.609.421.233,00	21.989.707.643,00	(2.081.678.729,00)	47.517.450.147,00
Dinas Kesehatan	15.406.439.135,00	0,00	(50.517.331,00)	15.355.921.804,00
RSUD Aji Muhammad Parikesit	29.470.613.766,89	0,00	(20.107.734.208,00)	9.362.879.558,89
RSUD Aji Batara Agung Dewa Sakti	5.517.326.064,00	43.086.400,00	(3.528.141.514,00)	2.032.270.950,00
RSUD Dayaku Raja	2.061.353.825,29	0,00	(825.309.888,00)	1.236.043.937,29
Dinas Pekerjaan Umum	5.079.808.602,00	96.188.494.017,33	(20.818.616.631,00)	80.449.685.988,33
Dinas Perumahan dan Kawasan Permukiman	104.052.554.072,65	37.960.011.923,93	(24.592.726.692,58)	117.419.839.304,00
Satuan Polisi Pamong Praja	457.931.450,00	0,00	(457.931.450,00)	0,00
Badan Kesatuan Bangsa dan Politik	478.225.555,17	0,00	(383.599.851,00)	94.625.704,17
Badan Penanggulangan Bencana Daerah	4.087.270.667,00	0,00	(4.471.413.046,00)	(384.142.379,00)
Dinas Sosial	151.841.800,00	153.991.800,00	(151.841.800,00)	153.991.800,00
Dinas Transmigrasi dan Tenaga Kerja	410.190.062,00	26.393.500,00	(301.433.443,00)	135.150.119,00
Dinas Pemberdayaan Perempuan dan Perlindungan Anak	590.496.316,00	0,00	(230.221.648,00)	360.274.668,00
Dinas Ketahanan Pangan	570.056.335,00	237.917.118,00	(547.917.029,00)	260.056.424,00
Dinas Pertanahan dan Penataan Ruang	1.484.721.203,00	0,00	(1.484.071.203,00)	650.000,00
Dinas Lingkungan Hidup dan Kehutanan	535.845.771,00	132.573.875,00	946.319.550,00	1.614.739.196,00
Dinas Kependudukan dan Catatan Sipil	4.119.966.026,00	5.347.020,00	(1.161.602.153,00)	2.963.710.893,00
Dinas Pemberdayaan Masyarakat dan Desa	1.149.911.750,00	1.239.803.250,00	(1.141.217.225,00)	1.248.497.775,00




PEMERINTAH KABUPATEN KUTAI KARTANEGARA

SKPD	Aset Rusak Berat/Usang (Rp)	Aset Tetap yang Tidak Digunakan Dalam Operasional Pemerintah (Rp)	Akumulasi Penyusutan Barang Rusak Berat (Rp)	Jumlah (Rp)
Dinas Pengendalian Penduduk dan Keluarga Berencana	106.235.000,00	0,00	(88.170.000,00)	18.065.000,00
Dinas Perhubungan	3.839.787.246,50	0,00	(1.322.887.212,00)	2.516.900.034,50
Dinas Komunikasi dan Informatika	109.446.459,00	9.920.854,00	0,00	119.367.313,00
Dinas Koperasi dan Usaha Kecil Menengah	1.342.044.600,00	282.040.000,00	(1.340.818.266,00)	283.266.334,00
Dinas Penanaman Modal dan Pelayanan Terpadu Satu Pintu	1.886.890.700,17	68.456.000,00	(1.765.169.385,00)	190.177.315,17
Dinas Kepemudaan dan Olahraga	649.979.646,00	13.650.000,00	(299.122.146,00)	364.507.500,00
Dinas Kearsipan dan Perpustakaan	2.554.669.289,00	0,00	(1.051.796.117,00)	1.502.873.172,00
Dinas Kelautan dan Perikanan	760.243.000,00	536.205.000,00	(842.162.553,00)	454.285.447,00
Dinas Pariwisata	4.168.237.429,05	45.532.250,00	(2.168.913.247,00)	2.044.856.432,05
Dinas Perkebunan	5.352.314.920,00	0,00	(1.837.970.884,00)	3.514.344.036,00
Dinas Pertanian dan Peternakan	11.397.508.971,93	11.208.111.123,00	(9.190.989.619,00)	13.414.630.475,93
Dinas Energi dan Sumber Daya Mineral	335.573.844,00	85.063.732,00	(94.059.479,49)	326.578.096,51
Dinas Perindustrian dan Perdagangan	680.611.506,00	570.247.475,00	(629.572.340,00)	621.286.641,00
Sekretariat Daerah	3.416.424.760,00	3.779.775.000,00	0,00	7.196.199.760,00
Sekretariat Dewan Pengurus KORPRI	35.957.000,00	0,00	(35.957.000,00)	0,00
Inspektorat Kabupaten	757.204.797,00	228.689.500,00	(514.829.878,00)	471.064.419,00
Badan Perencanaan Pembangunan Daerah	2.547.477.190,60	1.041.648.700,00	(1.151.695.222,60)	2.437.430.668,00
Badan Pendapatan Daerah	740.360.178,00	97.888.080,00	(745.960.178,00)	92.288.080,00
Badan Pengelola Keuangan dan Aset Daerah	6.624.406.636,50	0,00	(2.933.782.783,00)	3.690.623.853,50
Badan Kepegawaian dan Pengembangan Sumber Daya Manusia	1.018.926.600,04	36.294.900,00	(521.230.600,00)	533.990.900,04
Badan Penelitian dan	933.500.779,00	184.155.778,00	(1.026.267.445,00)	91.389.112,00

CATATAN ATAS LAPORAN KEUANGAN

Untuk Tahun Yang Berakhir Pada Tanggal 31 Desember 2021



SKPD	Aset Rusak Berat/Usang (Rp)	Aset Tetap yang Tidak Digunakan Dalam Operasional Pemerintah (Rp)	Akumulasi Penyusutan Barang Rusak Berat (Rp)	Jumlah (Rp)
Pengembangan Daerah				
Sekretariat Dewan Perwakilan Rakyat Daerah	1.534.642.320,00	3.409.792.467,00	(432.622.980,00)	4.511.811.807,00
Kecamatan Tenggarong	334.114.975,00	4.736.915.828,00	(113.935.714,00)	4.957.095.089,00
Kecamatan Tenggarong Seberang	1.084.441.999,00	0,00	(544.650.329,00)	539.791.670,00
Kecamatan Loa Kulu	318.426.400,00	74.250.000,00	(224.046.066,00)	168.630.334,00
Kecamatan Loa Janan	27.500.000,00	0,00	0,00	27.500.000,00
Kecamatan Muara Badak	2.373.737.624,10	0,00	(1.205.450.785,10)	1.168.286.839,00
Kecamatan Marangkayu	370.115.399,00	89.960,00	(341.421.778,00)	28.783.581,00
Kecamatan Muara Jawa	4.712.528.273,82	19.970.000,00	(2.866.230.919,83)	1.866.267.353,99
Kecamatan Samboja	270.245.000,00	299.026.000,00	0,00	569.271.000,00
Kecamatan Sebulu	575.441.775,00	3.824.000,00	(125.726.133,00)	453.539.642,00
Kecamatan Muara Kaman	1.390.271.982,00	0,00	(756.059.667,00)	634.212.315,00
Kecamatan Kota Bangun	631.228.051,00	0,00	(376.913.408,00)	254.314.643,00
Kecamatan Muara Muntai	0,00	0,00	1,00	1,00
Kecamatan Kenohan	3.367.062.248,00	100.681.000,00	(1.614.327.835,00)	1.853.415.413,00
Kecamatan Kembang Janggut	491.496.777,00	5.443.887.560,00	(472.630.777,00)	5.462.753.560,00
Kecamatan Tabang	763.740.703,00	14.954.027.000,00	(395.362.743,00)	15.322.404.960,00
Kecamatan Muara Wis	467.985.200,00	0,00	(333.137.975,00)	134.847.225,00
Kecamatan Sanga Sanga	2.128.651.671,73	2.496.800,00	(1.435.910.996,31)	695.237.475,42
Kecamatan Anggana	402.073.948,50	0,00	(268.123.948,50)	133.950.000,00
Jumlah	273.735.478.533,94	205.209.965.554,26	(120.457.560.700,41)	358.487.883.387,79

Pada Aset Lain-lain terdapat Aset Jalan, Irigasi dan Jaringan pada Dinas Perumahan dan Kawasan Permukiman sebesar Rp110.432.786.976,83 yang telah digunakan oleh PDAM Tirta Mahakam, sudah diserahterimakan secara tertulis tetapi belum bisa diakui sebagai penyertaan modal Pemerintah Kabupaten Kutai Kartanegara ke PDAM Tirta Mahakam karena nilainya yang besar sehingga harus dilakukan pembaharuan peraturan daerah terlebih dahulu.

5.3.1.4.5. Akumulasi Amortisasi Aset Tidak Berwujud

Uraian	31 Desember 2021 (Rp)	31 Desember 2020 (Rp)
Akumulasi Amortisasi Aset Tidak Berwujud	(123.975.069.698,14)	(109.050.771.966,36)

CATATAN ATAS LAPORAN KEUANGAN

Untuk Tahun Yang Berakhir Pada Tanggal 31 Desember 2021



Saldo Akumulasi Amortisasi Aset Tidak Berwujud sebesar Rp123.975.069.698,14 dan Rp109.050.771.966,36 merupakan saldo per 31 Desember 2021 dan 2020. Rincian Aset Lain-lain tersebut dapat dilihat pada tabel berikut.

Tabel 5 . 3 . 37 Rincian Akumulasi Amortisasi Aset Tidak Berwujud

Uraian	31 Desember 2021 (Rp)	31 Desember 2020 (Rp)	Kenaikan / (Penurunan) (Rp)	%
Dinas Pendidikan dan Kebudayaan	(7.792.253.718,00)	(7.674.984.998,00)	(117.268.720,00)	1,53%
Dinas Kesehatan	(1.300.196.134,00)	(1.266.058.401,00)	(34.137.733,00)	2,70%
RSUD Aji Muhammad Parikesit	(331.413.858,00)	(326.062.963,00)	(5.350.895,00)	1,64%
RSUD Aji Batara Agung Dewa Sakti	(282.276.500,00)	(217.422.500,00)	(64.854.000,00)	29,83%
RSUD Dayaku Raja	(497.773.100,00)	(459.813.100,00)	(37.960.000,00)	8,26%
Dinas Pekerjaan Umum	(11.218.120.045,78)	(8.894.280.413,00)	(2.323.839.632,78)	26,13%
Dinas Perumahan dan Kawasan Permukiman	(21.076.240.968,00)	(20.553.243.586,00)	(522.997.382,00)	2,54%
Satuan Polisi Pamong Praja	(60.820.600,00)	(53.620.600,00)	(7.200.000,00)	13,43%
Badan Kesatuan Bangsa dan Politik	(86.286.667,00)	(78.212.667,00)	(8.074.000,00)	10,32%
Badan Penanggulangan Bencana Daerah	(45.546.017,00)	(31.000.039,00)	(14.545.978,00)	46,92%
Dinas Sosial	(208.508.333,00)	(200.508.333,00)	(8.000.000,00)	3,99%
Dinas Transmigrasi dan Tenaga Kerja	(450.423.467,00)	(413.750.993,00)	(36.672.474,00)	8,86%
Dinas Pemberdayaan Perempuan dan Perlindungan Anak	(26.450.000,00)	(24.800.000,00)	(1.650.000,00)	6,65%
Dinas Ketahanan Pangan	(68.976.600,00)	(68.976.600,00)	0,00	0,00%
Dinas Pertanahan dan Penataan Ruang	(28.273.018.138,36)	(19.758.419.393,36)	(8.514.598.745,00)	43,09%
Dinas Lingkungan Hidup dan Kehutanan	(103.006.433,00)	(86.478.933,00)	(16.527.500,00)	19,11%
Dinas Kependudukan dan Catatan Sipil	(299.683.007,00)	(279.162.927,00)	(20.520.080,00)	7,35%
Dinas Pemberdayaan Masyarakat dan Desa	(70.400.000,00)	(70.400.000,00)	0,00	0,00%
Dinas Perhubungan	(23.910.339.202,00)	(22.586.284.055,00)	(1.324.055.147,00)	5,86%
Dinas Komunikasi dan Informatika	(91.161.867,00)	(64.745.200,00)	(26.416.667,00)	40,80%
Dinas Koperasi dan Usaha Kecil Menengah	(223.315.800,00)	(199.503.600,00)	(23.812.200,00)	11,94%
Dinas Penanaman Modal dan Pelayanan Terpadu Satu Pintu	(1.055.453.247,00)	(856.510.559,00)	(198.942.688,00)	23,23%
Dinas Kepemudaan dan Olahraga	(139.679.600,00)	(74.306.000,00)	(65.373.600,00)	87,98%
Dinas Kearsipan dan Perpustakaan	(75.488.564,00)	(56.790.754,00)	(18.697.810,00)	32,92%
Dinas Kelautan dan Perikanan	(964.355.200,00)	(964.355.200,00)	0,00	0,00%
Dinas Pariwisata	(2.142.013.415,00)	(1.274.360.338,00)	(867.653.077,00)	68,09%
Dinas Pertanian dan Peternakan	(893.098.559,00)	(872.703.000,00)	(20.395.559,00)	2,34%
Dinas Energi dan Sumber Daya Mineral	(1.298.321.500,00)	(1.298.321.500,00)	0,00	0,00%
Dinas Perindustrian dan Perdagangan	(506.406.221,00)	(441.623.636,00)	(64.782.585,00)	14,67%
Sekretariat Daerah	(1.072.361.633,00)	(1.004.991.263,00)	(67.370.370,00)	6,70%
Inspektorat Kabupaten	(207.814.333,00)	(204.181.000,00)	(3.633.333,00)	1,78%

CATATAN ATAS LAPORAN KEUANGAN

Untuk Tahun Yang Berakhir Pada Tanggal 31 Desember 2021



Uraian	31 Desember 2021 (Rp)	31 Desember 2020 (Rp)	Kenaikan / (Penurunan) (Rp)	%
Badan Perencanaan Pembangunan Daerah	(15.883.732.087,00)	(15.770.910.878,00)	(112.821.209,00)	0,72%
Badan Pendapatan Daerah	(1.224.375.488,00)	(1.011.864.928,00)	(212.510.560,00)	21,00%
Badan Pengelola Keuangan dan Aset Daerah	(529.655.000,00)	(460.945.167,00)	(68.709.833,00)	14,91%
Badan Kepegawaian dan Pengembangan Sumber Daya Manusia	(1.156.201.612,00)	(1.060.474.992,00)	(95.726.620,00)	9,03%
Badan Penelitian dan Pengembangan Daerah	(8.100.000,00)	(3.500.000,00)	(4.600.000,00)	131,43%
Sekretariat Dewan Perwakilan Rakyat Daerah	(72.693.084,00)	(58.093.750,00)	(14.599.334,00)	25,13%
Kecamatan Tenggarong	(163.280.600,00)	(163.280.600,00)	0,00	0,00%
Kecamatan Samboja	(115.279.100,00)	(115.279.100,00)	0,00	0,00%
Kecamatan Anggana	(50.550.000,00)	(50.550.000,00)	0,00	0,00%
Jumlah	(123.975.069.698,14)	(109.050.771.966,36)	(14.924.297.731,78)	13,69%

5.3.2. Kewajiban

Kewajiban Pemerintah Kabupaten Kutai Kartanegara yang masih harus dibayar per 31 Desember 2021 sebesar Rp251.525.594.372,99 yang seluruhnya merupakan Kewajiban Jangka Pendek yang terdiri dari:

5.3.2.1. Kewajiban Jangka Pendek

Uraian	31 Desember 2021 (Rp)	31 Desember 2020 (Rp)
Kewajiban Jangka Pendek	251.525.594.372,99	637.591.018.666,63

Saldo Kewajiban Jangka Pendek sebesar Rp251.525.594.372,99 dan Rp637.591.018.666,63 merupakan nilai Kewajiban Jangka Pendek Pemerintah Kabupaten Kutai Kartanegara per 31 Desember 2021 dan 2020 yang diharapkan dapat diselesaikan oleh Pemerintah Kabupaten Kutai Kartanegara dalam waktu 12 (dua belas) bulan setelah tanggal pelaporan.

Tabel 5 . 3 . 38 Rincian Kewajiban Jangka Pendek

Uraian	31 Desember 2021 (Rp)	31 Desember 2020 (Rp)	Kenaikan / (Penurunan) (Rp)	%
Utang Perhitungan Pihak Ketiga (PFK)	235.590.850,81	379.143.160,42	(143.552.309,61)	-37,86%
Utang Bunga	0,00	0,00	0,00	0,00%
Utang Pinjaman Jangka Pendek	0,00	0,00	0,00	0,00%
Bagian Lancar Utang Jangka Panjang	0,00	0,00	0,00	0,00%
Pendapatan Diterima Dimuka	104.826.379.278,19	223.862.675.679,47	(119.036.296.401,28)	-53,17%
Utang Belanja	61.290.057.958,92	142.514.301.957,75	(81.224.243.998,83)	-56,99%
Utang Jangka Pendek Lainnya	85.173.566.285,06	270.834.897.868,99	(185.661.331.583,93)	-68,55%
Jumlah	251.525.594.372,99	637.591.018.666,63	(348.068.454.886,87)	-54,59%

5.3.2.1.1. Utang Perhitungan Pihak Ketiga (PFK)

Uraian	31 Desember 2021 (Rp)	31 Desember 2020 (Rp)
--------	--------------------------	--------------------------

CATATAN ATAS LAPORAN KEUANGAN

Untuk Tahun Yang Berakhir Pada Tanggal 31 Desember 2021



Utang Perhitungan Pihak Ketiga (PFK)	235.590.850,81	379.143.160,42
--------------------------------------	----------------	----------------

Saldo Utang PFK atau perhitungan pihak ketiga sebesar Rp235.590.850,81 dan Rp379.143.160,42 merupakan saldo per 31 Desember 2021 dan 2020. Utang Perhitungan Pihak Ketiga tersebut menggambarkan hasil perhitungan antara nilai hak pihak ketiga yang tersimpan dalam kas daerah atau SKPD. Rincian Utang PFK dapat disajikan dalam tabel berikut.

Tabel 5 . 3 . 39 Rincian Utang Perhitungan Pihak Ketiga (PFK)

Uraian	Saldo (Rp)
Dinas Pendidikan dan Kebudayaan	111.865.378,03
Badan Pengelola Keuangan dan Aset Daerah (PPKD)	121.426.536,78
Sekretariat Dewan Perwakilan Rakyat Daerah	2.298.936,00
Jumlah	235.590.850,81

Terdapat porsi bunga atas dana jaminan kesungguhan sebesar Rp102.954,686,83 di Kas Daerah yang akan diproses pemindahannya ke provinsi dimana atas nilai tersebut, sebesar Rp96.252.283,78 tercatat sebagai Utang PFK pada BPKAD.

5.3.2.1.2. Pendapatan Diterima Dimuka

Uraian	31 Desember 2021 (Rp)	31 Desember 2020 (Rp)
Pendapatan Diterima Dimuka	104.826.379.278,19	223.862.675.679,47

Saldo Pendapatan Diterima Dimuka sebesar Rp104.826.379.278,19 merupakan pendapatan Pemerintah Kabupaten Kutai Kartanegara yang menjadi hak tahun berikutnya namun telah diterima selama tahun 2021. Perhitungan Pendapatan Diterima Dimuka menggunakan metode harian. Rincian Pendapatan Diterima Dimuka dapat disajikan sebagai berikut.

Tabel 5 . 3 . 40 Rincian Pendapatan Diterima Dimuka

SKPD	Pendapatan Diterima Dimuka (Rp)
Dinas Pekerjaan Umum	4.391.075.890,41
Badan Pendapatan Daerah	122.424.916,00
Badan Pengelola Keuangan dan Aset Daerah	100.312.878.471,78
Jumlah	104.826.379.278,19

5.3.2.1.3. Utang Belanja


Uraian	31 Desember 2021 (Rp)	31 Desember 2020 (Rp)
Utang Belanja	61.290.057.958,92	142.514.301.957,75

Saldo Utang Beban sebesar Rp61.290.057.958,92 merupakan Utang Beban Pemerintah Kabupaten Kutai Kartanegara per 31 Desember 2021 atas tagihan telepon, listrik, tagihan air, tunjangan tambahan penghasilan, uang makan, beban barang dan jasa lainnya, dan Dana Desa yang belum disalurkan dari tahun 2019 namun akan direalisasikan pada tahun berikutnya. Rincian Utang Beban tersebut diuraikan dalam tabel.

Tabel 5 . 3 . 41 Rincian Utang Belanja

CATATAN ATAS LAPORAN KEUANGAN

Untuk Tahun Yang Berakhir Pada Tanggal 31 Desember 2021



Uraian	Saldo Awal (Audited 2020) (Rp)	Mutasi Kurang (Realisasi Pembayaran Utang Ta 2020) (Rp)	Sisa Utang Ta 2020 (Rp)	Sisa Utang Ta 2020 Yang Masih Ditagihkan di Ta 2021 (Rp)	Mutasi Tambah (Utang Ta 2021) (Rp)	Jumlah (Rp)
Utang Belanja Pegawai	43.389.959.697,04	42.804.785.630,04	585.174.067,00	0,00	39.628.056.333,65	39.628.056.333,65
Utang Belanja Barang dan Jasa	97.513.886.414,71	93.945.559.429,71	3.568.326.985,00	3.289.540.070,00	16.762.005.709,27	20.051.545.779,27
Utang Belanja Bantuan Keuangan	1.610.455.846,00		1.610.455.846,00	1.610.455.846,00	0,00	1.610.455.846,00
Jumlah	142.514.301.957,75	136.750.345.059,75	5.763.956.898,00	4.899.995.916,00	56.390.062.042,92	61.290.057.958,92

Rincian Utang Beban Pegawai dapat dilihat pada **Lampiran 5** sedangkan rincian Utang Beban Barang dan Jasa dapat dilihat pada **Lampiran 6**.

Terdapat perbedaan sisa nilai utang antara utang *audited* 2020 dengan LKPD 2021 yang dikarenakan kurang catat utang tahun 2020 Kecamatan samboja sebesar Rp110.000,00. Selain itu, terdapat utang tahun 2020 yang dilakukan pembayaran di tahun 2021 hanya sebesar sebagian dan sebagiannya lagi dihapuskan atas dasar berita acara kesepakatan antara penyedia dengan pengguna anggaran Kecamatan Kenohan senilai Rp15.000.000,00.

5.3.2.1.4. Utang Jangka Pendek Lainnya


Uraian	31 Desember 2021 (Rp)	31 Desember 2020 (Rp)
Utang Jangka Pendek Lainnya	85.173.566.285,06	270.834.897.868,99

Saldo Utang Jangka Pendek Lainnya sebesar Rp85.173.566.285,06 dan Rp270.834.897.868,99 adalah saldo Utang Jangka Pendek Lainnya untuk tahun yang berakhir 31 Desember 2021 dan 2020. Utang Jangka Pendek Lainnya terdiri dari kewajiban pembayaran kepada pihak ketiga atas pelaksanaan pekerjaan yang telah selesai namun belum dilakukan pembayaran.

Rincian Utang Pengadaan Aset per OPD dapat dilihat pada **Lampiran 7** sedangkan rincian Utang Pengadaan Aset Tetap per Jenis Aset dapat dilihat pada **Lampiran 8**.

Tabel 5 . 3 . 42 Rincian Utang Jangka Pendek Lainnya

Uraian	Saldo Awal (Audited 2020) (Rp)	Mutasi Kurang (Realisasi Pembayaran Utang Ta 2020) (Rp)	Sisa Utang Ta 2020 (Rp)	Sisa Utang Ta 2020 Yang Masih Ditagihkan Di Ta 2021 (Rp)	Mutasi Tambah (Utang Ta 2021) (Rp)	Jumlah (Rp)
Utang Kelebihan Pembayaran Lain-Lain PAD Yang Sah	1.980.000,00	0,00	1.980.000,00	1.980.000,00	200.000,00	2.180.000,00
Utang Pengadaan Aset Tetap	261.436.505.608,61	201.651.339.112,73	59.785.166.495,88	57.059.640.481,88	28.074.490.803,18	85.134.131.285,06



Utang Jangka Pendek Lainnya	9.396.412.260,38	9.396.412.260,38	0,00	0,00	39.355.000,00	39.355.000,00
Jumlah	270.834.897.868,99	211.047.751.373,11	59.787.146.495,88	57.061.620.481,88	28.114.045.803,18	85.175.666.285,06

Terkait dengan utang pengadaan aset tetap, diketahui kondisi sebagai berikut.

- Terdapat utang tahun 2020 yang *double* catat dan dilakukan penyesuaian pencatatan di LKPD tahun 2021 pada Dinas Pendidikan dan Kebudayaan senilai Rp2.467.362.044,00.
- Terdapat kurang catat utang tahun 2020 Kecamatan Samboja sebesar Rp5.714.000,00 yang sudah dilakukan penyesuaian pencatatan di LKPD tahun 2021.

Di luar dari nilai utang pengadaan aset tetap yang tersaji di neraca *audited* TA 2021, diketahui pada Dinas Pekerjaan Umum terdapat kegiatan pengadaan lahan yang telah didukung berita acara kesepakatan harga namun belum dilakukan pelunasan, dengan total nilai yang belum terbayar per 31 Desember 2021 sebesar Rp42.939.188.666,00. Rincian kegiatan dapat dilihat pada **Lampiran 9**.

5.3.2.2. Kewajiban Jangka Panjang

Uraian	31 Desember 2021 (Rp)	31 Desember 2020 (Rp)
Kewajiban Jangka Panjang	0,00	0,00

Pemerintah Kabupaten Kutai Kartanegara tidak memiliki saldo Kewajiban Jangka Panjang selama Tahun 2021 dan 2020.


5.3.3. Kewajiban Kontingensi

Kewajiban Kontingensi merupakan kewajiban potensial yang timbul dari peristiwa masa lalu, dan keberadaannya menjadi pasti dengan terjadi atau tidak terjadinya satu peristiwa atau lebih pada masa depan yang tidak sepenuhnya berada dalam kendali pemerintah. Kewajiban Kontingensi Pemerintah Kabupaten Kutai Kartanegara secara rinci dapat dilihat pada **Lampiran 10**.

5.3.4. Ekuitas

Uraian	31 Desember 2021 (Rp)	31 Desember 2020 (Rp)
Ekuitas	16.466.333.996.057,90	16.885.104.998.025,80

Ekuitas merupakan kekayaan Pemerintah Kabupaten Kutai Kartanegara yang tertanam dalam aset Pemerintah Kabupaten Kutai Kartanegara setelah dikurangi dengan kewajiban. Nilai Ekuitas Pemerintah Kabupaten Kutai Kartanegara per 31 Desember 2021 sebesar Rp16.466.333.996.057,90 dan mengalami penurunan sebesar Rp418.771.001.967,96 atau 2,48% Jika dibandingkan dengan saldo per 31 Desember 2020 sebesar Rp16.885.104.998.025,80.



5.4. Penjelasan Pos – Pos Laporan Operasional

Laporan Operasional menyajikan ikhtisar sumber daya ekonomi yang menambah Ekuitas dan penggunaannya yang dikelola oleh pemerintah pusat/daerah untuk kegiatan penyelenggaraan pemerintahan dalam satu periode pelaporan. Unsur yang dicakup secara langsung dalam Laporan Operasional terdiri dari Pendapatan – LO, Beban, Kegiatan Non Operasional dan Pos Luar Biasa. Laporan Operasional Pemerintah Kabupaten Kutai Kartanegara Tahun 2021 disajikan komparatif dengan tahun 2020 sesuai Standar Akuntansi Berbasis Akrual berdasarkan Peraturan Pemerintah Nomor 71 Tahun 2010 tentang Standar Akuntansi Pemerintah.

5.4.1. Pendapatan - LO

Pendapatan LO merupakan pendapatan yang menjadi hak Pemerintah Kabupaten Kutai Kartanegara dan telah diklasifikasikan menurut jenis Pendapatan yaitu Pendapatan Asli Daerah (PAD), Pendapatan Transfer, dan Lain-lain Pendapatan yang sah, dengan realisasi periode 1 Januari 2021 sampai dengan tanggal 31 Desember 2021 sebesar Rp4.223.152.104.517,62 mengalami penurunan sebesar Rp273.914.512.821,05 atau 6,09% dibandingkan tahun 2020 sebesar Rp4.497.066.617.338,67 dengan rincian sebagai berikut.

Tabel 5 . 4 . 1 Rincian Pendapatan – LO

Uraian	Saldo 2021 (Rp)	Saldo 2020 (Rp)	Kenaikan/ (Penurunan) (Rp)	(%)
Pendapatan Asli Daerah (PAD) - LO	629.607.299.549,17	440.742.528.474,13	188.864.771.075,04	42,85%
Pendapatan Transfer - LO	3.461.945.170.974,00	3.926.414.696.664,00	(464.469.525.690,00)	-11,83%
Lain-Lain Pendapatan Daerah Yang Sah - LO	131.599.633.994,45	129.909.392.200,54	1.690.241.793,91	1,30%
Jumlah	4.223.152.104.517,62	4.497.066.617.338,67	(273.914.512.821,05)	-6,09%

5.4.1.1. Pendapatan Asli Daerah (PAD) - LO

Pendapatan Asli Daerah (PAD) – LO merupakan realisasi PAD pada Laporan Operasional untuk periode TA 2021 dan 2020. PAD pada tahun 2021 terealisasi sebesar Rp629.607.299.549,17 mengalami peningkatan sebesar Rp188.864.771.075,04 atau 42,85% dibandingkan dengan tahun 2020 yang terealisasi sebesar Rp440.742.528.474,13 dengan rincian sebagai berikut.

Tabel 5 . 4 . 2 Rincian Pendapatan Asli Daerah (PAD) – LO

Uraian	Saldo 2021 (Rp)	Saldo 2020 (Rp)	Kenaikan/ (Penurunan) (Rp)	(%)
Pajak Daerah-LO	121.877.101.389,51	124.392.464.489,18	(2.515.363.099,67)	-2,02%
Retribusi Daerah-LO	4.795.079.537,00	5.650.854.276,00	(855.774.739,00)	-15,14%
Hasil Pengelolaan Kekayaan Daerah yang Dipisahkan-LO	(33.773.138.558,96)	20.545.128.089,15	(54.318.266.648,11)	-264,39%
Lain-lain PAD yang Sah-LO	536.708.257.181,62	290.154.081.619,80	246.554.175.561,82	84,97%
Jumlah	629.607.299.549,17	440.742.528.474,13	188.864.771.075,04	42,85%

5.4.1.1.1. Pendapatan Pajak Daerah - LO

CATATAN ATAS LAPORAN KEUANGAN

Untuk Tahun Yang Berakhir Pada Tanggal 31 Desember 2021



Pendapatan Pajak Daerah – LO merupakan Pendapatan Asli Daerah yang dipungut dan dikelola oleh Badan Pendapatan Daerah Kabupaten Kutai Kartanegara yang tarifnya ditetapkan melalui Peraturan Daerah Nomor 2 Tahun 2011 tentang Pajak Daerah. Pendapatan Pajak Daerah pada Laporan Operasional disajikan dengan basis akrual, pengakuan pendapatan terjadi pada saat timbulnya hak atas pendapatan pada tahun 2021, sehingga nilai Pendapatan Pajak Daerah pada Laporan Operasional adalah sebesar ketetapan yang diterbitkan pada tahun 2021 ditambah dengan penerimaan pajak tanpa ketetapan tahun 2021. Pembayaran atas piutang tahun sebelumnya tidak masuk pada Pendapatan Laporan Operasional melainkan masuk pada pendapatan LRA.

Pendapatan Pajak Daerah – LO pada tahun 2021 terealisasi sebesar Rp121.877.101.389,51 mengalami penurunan sebesar Rp2.509.752.439,67 atau 2,02% dibandingkan dengan tahun 2020 yang terealisasi sebesar Rp124.392.464.489,18 dengan rincian sebagai berikut.

Tabel 5 . 4 . 3 Rincian Pendapatan Pajak Daerah – LO

Uraian	Saldo 2021 (Rp)	Saldo 2020 (Rp)	Kenaikan/ (Penurunan) (Rp)	(%)
Pajak Hotel-LO	1.033.896.397,00	1.264.683.612,00	(230.787.215,00)	-18,25%
Pajak Restoran-LO	29.412.293.377,00	32.136.717.639,00	(2.724.424.262,00)	-8,48%
Pajak Hiburan-LO	363.957.503,00	493.002.812,00	(129.045.309,00)	-26,18%
Pajak Reklame-LO	1.914.292.143,99	1.480.248.040,31	434.044.103,68	29,32%
Pajak Penerangan Jalan-LO	54.674.336.003,12	43.935.576.436,19	10.738.759.566,93	24,44%
Pajak Parkir-LO	171.283.000,00	259.697.337,00	(88.414.337,00)	-34,05%
Pajak Air Tanah-LO	1.595.100.494,40	1.078.935.194,68	516.165.299,72	47,84%
Pajak Sarang Burung Walet-LO	109.142.500,00	64.498.960,00	44.643.540,00	69,22%
Pajak Mineral Bukan Logam dan Batuan-LO	516.596.097,00	500.078.745,00	16.517.352,00	3,30%
Pajak Bumi dan Bangunan Perdesaan dan Perkotaan (PBBP2)-LO	12.941.771.122,00	26.887.071.681,00	(13.945.300.559,00)	-51,87%
Bea Perolehan Hak Atas Tanah dan Bangunan (BPHTB)-LO	19.144.432.752,00	16.291.954.032,00	2.852.478.720,00	17,51%
Jumlah	121.877.101.389,51	124.392.464.489,18	(2.515.363.099,67)	-2,02%

Adapun jumlah ketetapan tahun 2021 per jenis pajak berdasarkan data yang disampaikan oleh Badan Pendapatan Daerah adalah sebagai berikut.

- penetapan pajak hotel pada tahun 2021 sebesar Rp1.065.195.023,00;
- penetapan pajak restoran pada tahun 2021 sebesar Rp29.456.514.619,00;
- penetapan pajak hiburan pada tahun 2021 sebesar Rp370.272.178,00;
- penetapan pajak reklame pada tahun 2021 sebesar Rp1.962.799.002,00;
- penetapan pajak penerangan jalan pada tahun 2021 sebesar Rp4.010.680.190,00;
- penetapan pajak parkir pada tahun 2021 sebesar Rp171.604.310,00;
- penetapan pajak air tanah sebesar 436 penetapan dengan nilai



- Rp1.608.836.194,00;
- h. penetapan pajak sarang burung walet pada tahun 2021 sebesar Rp109.142.500,00;
- i. penetapan pajak mineral bukan logam dan batuan pada tahun 2021 sebesar Rp517.107.234,00;
- j. Penetapan Pajak Bumi dan Bangunan pada tahun 2021 sebesar Rp17.352.928.757,00; dan
- k. Penetapan Bea Perolehan Hak Atas Tanah dan Bangunan pada tahun 2021 sebesar Rp20.265.278.583,00.

Angka realisasi pendapatan pajak daerah – LO berbeda dengan ketentuan pajak daerah karena:

- a. Tidak semua pendapatan pajak daerah ada ketetapannya, seperti penerimaan Pajak Penerangan Jalan (PPJ) Perusahaan Listrik Negara (PLN) dan Bea Perolehan Hak Tanah dan Bangunan (BPHTB); dan
- b. Adanya realisasi murni tahun berjalan dan realisasi dari pembayaran ketentuan tahun sebelumnya.

5.4.1.1.2. Pendapatan Retribusi Daerah - LO

Pendapatan Retribusi Daerah – LO pada Pemerintah Kabupaten Kutai Kartanegara dipungut dan dikelola oleh Dinas Pekerjaan Umum, Dinas Pertanian dan Peternakan, Dinas Pendidikan dan Kebudayaan, Dinas Pariwisata, Dinas Penanaman Modal dan Pelayanan Terpadu Satu Pintu, Kecamatan Tenggarong, Kecamatan Tenggarong Seberang, Kecamatan Loa Kulu, Kecamatan Loa Janan, Kecamatan Muara Badak, Kecamatan Marang Kayu, Kecamatan Muara Jawa, Kecamatan Samboja, Kecamatan Sebulu, Kecamatan Muara Kaman, Kecamatan Kota Bangun, Kecamatan Kenohan, Kecamatan Kembang Janggut sebagai unit penghasil. Pendapatan Retribusi Daerah – LO terkait langsung dengan pelayanan kepada masyarakat yang diberikan oleh Pemerintah Kabupaten Kutai Kartanegara.

Peraturan Daerah Kabupaten Kutai Kartanegara Nomor 18 Tahun 2011 tentang Retribusi Jasa Usaha, Peraturan Daerah Kabupaten Kutai Kartanegara Nomor 19 Tahun 2011 tentang Retribusi Perizinan Tertentu, dan Peraturan Daerah Kabupaten Kutai Kartanegara Nomor 21 Tahun 2011 tentang Retribusi Jasa Umum didasarkan atas Undang-Undang Nomor 28 Tahun 2009 tentang Pajak Daerah dan Retribusi Daerah. Pendapatan Retribusi Daerah – LO pada tahun 2021 terealisasi sebesar Rp4.795.079.537,00 mengalami penurunan sebesar Rp855.774.739,00 atau 15,14% dibandingkan dengan tahun 2020 yang terealisasi sebesar Rp5.650.854.276,00 dengan rincian sebagai berikut.

Tabel 5 . 4 . 4 Rincian Pendapatan Retribusi Daerah – LO

Uraian	Saldo 2021 (Rp)	Saldo 2020 (Rp)	Kenaikan/ (Penurunan) (Rp)	(%)
Retribusi Pelayanan Persampahan/ Kebersihan-LO	83.000.000,00	62.435.000,00	20.565.000,00	32,94%
Retribusi Pelayanan Parkir di Tepi Jalan Umum-LO	129.305.000,00	135.475.000,00	(6.170.000,00)	-4,55%



Uraian	Saldo 2021 (Rp)	Saldo 2020 (Rp)	Kenaikan/ (Penurunan) (Rp)	(%)
Retribusi Pelayanan Pasar-LO	1.448.264.060,00	2.357.425.751,00	(909.161.691,00)	-38,57%
Retribusi Pengujian Kendaraan Bermotor-LO	458.471.203,00	527.151.800,00	(68.680.597,00)	-13,03%
Retribusi Penggantian Biaya Cetak Peta-LO	12.600.000,00	0,00	12.600.000,00	0,00%
Retribusi Penyediaan dan/atau Penyedotan Kakus-LO	54.675.000,00	36.445.000,00	18.230.000,00	50,02%
Retribusi Pelayanan Tera/Tera Ulang-LO	159.306.600,00	118.407.500,00	40.899.100,00	34,54%
Retribusi Pemakaian Kekayaan Daerah-LO	146.615.000,00	127.455.000,00	19.160.000,00	15,03%
Retribusi Terminal-LO	13.185.000,00	11.285.000,00	1.900.000,00	16,84%
Retribusi Tempat Khusus Parkir-LO	12.858.000,00	2.045.000,00	10.813.000,00	528,75%
Retribusi Rumah Potong Hewan-LO	80.475.000,00	71.325.000,00	9.150.000,00	12,83%
Retribusi Pelayanan Kepelabuhanan-LO	268.640.000,00	102.638.000,00	166.002.000,00	161,74%
Retribusi Tempat Rekreasi dan Olahraga-LO	189.700.000,00	578.859.000,00	(389.159.000,00)	-67,23%
Retribusi Penjualan Produksi Usaha Daerah- LO	7.050.000,00	0,00	7.050.000,00	0,00%
Retribusi Izin Mendirikan Bangunan-LO	1.302.044.474,00	826.309.025,00	475.735.449,00	57,57%
Retribusi Perpanjangan Izin Mempekerjakan Tenaga Kerja Asing (IMTA)-LO	428.890.200,00	693.598.200,00	(264.708.000,00)	-38,16%
Jumlah	4.795.079.537,00	5.650.854.276,00	(855.774.739,00)	-15,14%

Pendapatan Retribusi Daerah – LO pada tabel tersebut di atas merupakan pendapatan Laporan Operasi tahun 2021 yang dipungut oleh OPD pemungut dengan rincian sebagai berikut.

Tabel 5 . 4 . 5 Rincian OPD Pemungut Retribusi Daerah

OPD	TA 2021 (Rp)
Dinas Pekerjaan Umum	92.965.000,00
Dinas Perumahan dan Kawasan Permukiman	137.675.000,00
Dinas Pertanahan dan Penataan Ruang	12.600.000,00
Dinas Perhubungan	936.109.203,00
Dinas Penanaman Modal dan Pelayanan Terpadu Satu Pintu	1.676.465.003,00
Dinas Kelautan dan Perikanan	7.050.000,00
Dinas Pariwisata	189.700.000,00
Dinas Pertanian dan Peternakan	80.475.000,00
Dinas Perindustrian dan Perdagangan	1.607.570.660,00
Kecamatan Tenggarong	41.887.488,00
Kecamatan Loa Janan	2.640.000,00
Kecamatan Marangkayu	1.010.600,00



OPD	TA 2021 (Rp)
Kecamatan Muara Jawa	599.760,00
Kecamatan Samboja	1.739.400,00
Kecamatan Muara Kaman	6.592.423,00
Jumlah	4.795.079.537,00

5.4.1.13. Pendapatan Hasil Pengelolaan Kekayaan Daerah yang Dipisahkan - LO

Pendapatan Hasil Pengelolaan Kekayaan Daerah yang Dipisahkan – LO merupakan penyajian atas laba pada Badan Usaha Milik Daerah dengan pencatatan metode ekuitas serta atas penerimaan dividen dari penyertaan modal pada perusahaan dengan pencatatan metode biaya. Pendapatan Hasil Pengelolaan Kekayaan Daerah yang Dipisahkan – LO pada TA 2021 tersaji sebesar Rp(33.773.138.558,96), mengalami penurunan sebesar Rp54.318.266.648,11 atau 264,39% dibandingkan dengan tahun 2020 yang tersaji sebesar Rp20.545.128.089,15. Secara rinci, pendapatan TA 2021 terdiri atas:

- penerimaan dividen Bank Kaltimtara sebesar Rp19.571.896.004,31;
- penerimaan dividen PT BPR Ingertad sebesar Rp21.371.852,00;
- rugi *audited* TA 2021 Perumda Tirta Mahakam sebesar Rp1.874.338.233,00;
- laba *audited* TA 2021 Perusda Tunggang Parangan sebesar Rp986.085.317,00;
- laba *unaudited* TA 2021 PT KSDE sebesar Rp709.764.790,54; dan
- rugi *unaudited* TA 2021 PT MGRM dengan kepemilikan 99% sebesar Rp53.187.918.289,81.

5.4.1.14. Lain-lain PAD yang Sah - LO

Lain-lain PAD yang Sah - LO merupakan Pendapatan Asli Daerah di luar Pendapatan Pajak, Retribusi, dan Hasil Pengelolaan Kekayaan Daerah yang Dipisahkan. Lain-lain PAD yang Sah - LO yang tersaji untuk periode TA 2021 adalah sebesar Rp536.708.257.181,62 dan mengalami peningkatan sebesar Rp246.554.175.561,82 atau 84,97% dibandingkan tahun 2020 sebesar Rp290.154.081.619,80. Pendapatan tersebut berasal dari Hasil Penjualan BMD yang Tidak Dipisahkan, Hasil Pemanfaatan BMD yang Tidak Dipisahkan, pendapatan Jasa Giro, Pendapatan Denda atas Keterlambatan Pelaksanaan Pekerjaan, Pendapatan Denda Pajak, Pendapatan dari Pengembalian, Pendapatan BLUD, Pendapatan Dana Kapitasi JKN, Lain-lain PAD Yang Sah Lainnya, dengan rincian pada tabel berikut.

Tabel 5 . 4 . 6 Rincian Lain-lain PAD yang Sah – LO

Uraian	Saldo 2021 (Rp)	Saldo 2020 (Rp)	Kenaikan/ (Penurunan) (Rp)	(%)
Hasil Penjualan BMD yang Tidak Dipisahkan- LO	2.018.253.000,00	2.674.795.924,54	(656.542.924,54)	-24,55%
Hasil Pemanfaatan BMD yang Tidak Dipisahkan-LO	487.297.804,27	424.056.156,00	63.241.648,27	14,91%



Uraian	Saldo 2021 (Rp)	Saldo 2020 (Rp)	Kenaikan/ (Penurunan) (Rp)	(%)
Jasa Giro-LO	13.695.691.275,77	29.164.347.702,52	(15.468.656.426,75)	-53,04%
Pendapatan Denda atas Keterlambatan Pelaksanaan Pekerjaan-LO	3.542.197.849,47	0,00	3.542.197.849,47	100,00%
Pendapatan Denda Pajak Daerah-LO	732.375.603,00	0,00	732.375.603,00	100,00%
Pendapatan Denda Retribusi - LO	0,00	199.341.000,00	(199.341.000,00)	-100,00%
Pendapatan dari Pengembalian-LO	15.936.418.055,38	1.151.297.689,00	14.785.120.366,38	1.284,21%
Pendapatan dari BLUD-LO	474.065.385.683,96	229.069.427.337,85	244.995.958.346,11	106,95%
Pendapatan Dana Kapitasi Jaminan Kesehatan Nasional (JKN) pada Fasilitas Kesehatan Tingkat Pertama (FKTP)-LO	25.036.829.600,00	25.502.080.688,00	(465.251.088,00)	-1,82%
Lain-lain PAD Yang Sah Lainnya - LO	1.193.808.309,77	1.968.735.121,89	(774.926.812,12)	-39,36%
Jumlah	536.708.257.181,62	290.154.081.619,80	246.554.175.561,82	84,97%

5.4.1.2. Pendapatan Transfer - LO

Pendapatan Transfer – LO merupakan pendapatan dari Pemerintah Pusat dan Pemerintah Provinsi yang diterima dan dikelola oleh Badan Pengelolaan Keuangan dan Aset Daerah Kabupaten Kutai Kartanegara. Adapun realisasi Pendapatan Transfer untuk periode tahun 2021 sebesar Rp3.461.945.170.974,00 mengalami penurunan sebesar Rp464.469.525.690,00 atau 11,83% dibandingkan dengan tahun 2020 yang terealisasi sebesar Rp3.926.414.696.664,00 dengan rincian sebagai berikut.

Tabel 5 . 4 . 7 Rincian Pendapatan Transfer – LO

Uraian	Saldo 2021 (Rp)	Saldo 2020 (Rp)	Kenaikan/ (Penurunan) (Rp)	(%)
Pendapatan Transfer Pemerintah Pusat-LO	3.021.917.246.384,00	3.574.812.942.552,00	(552.895.696.168,00)	-15,47%
Pendapatan Transfer Antar Daerah-LO	440.027.924.590,00	351.601.754.112,00	88.426.170.478,00	25,15%
Jumlah	3.461.945.170.974,00	3.926.414.696.664,00	(464.469.525.690,00)	-11,83%

5.4.1.2.1. Pendapatan Transfer Pemerintah Pusat -LO

Pendapatan Transfer Pemerintah Pusat – LO Pemerintah Kabupaten Kutai Kartanegara untuk periode tahun 2021 secara total terealisasi sebesar Rp3.021.917.246.384,00 mengalami penurunan sebesar Rp552.895.696.168,00 atau



15,47% bila dibandingkan dengan tahun 2020 yang terealisasi sebesar Rp3.574.812.942.552,00 dengan rincian sebagai berikut.

Tabel 5 . 4 . 8 Rincian Pendapatan Transfer Pemerintah Pusat –LO

Uraian	Saldo 2021 (Rp)	Saldo 2020 (Rp)	Kenaikan/ (Penurunan) (Rp)	(%)
Dana Perimbangan-LO	2.981.399.254.384,00	3.549.478.786.552,00	(568.079.532.168,00)	-16,00%
Dana Insentif Daerah (DID)-LO	40.517.992.000,00	25.334.156.000,00	15.183.836.000,00	59,93%
Jumlah	3.021.917.246.384,00	3.574.812.942.552,00	(552.895.696.168,00)	-15,47%

Penurunan pendapatan transfer disebabkan adanya lebih bayar transfer pusat ke Pemerintah Kabupaten Kutai Kartanegara pada tahun 2018 sampai dengan 2020 yang diperhitungkan dan dilakukan pemotongan di tahun 2021, sebagaimana penetapan Peraturan Menteri Keuangan (PMK) Nomor 129/PMK.07/2021 tentang Penetapan Kurang Bayar dan Lebih Bayar Dana Bagi Hasil pada Tahun 2021. Sesuai dengan PMK tersebut, Dana Perimbangan pada Pemerintah Kabupaten Kutai Kartanegara mengalami penurunan pada Dana Bagi Hasil Sumber Daya Alam (DBH SDA) sebesar Rp113.202.970.412,00 dengan rincian sebagai berikut :

1. DBH SDA Minyak Bumi 0,5% sebesar Rp2.138.469.334,00;
2. DBH SDA Pertambangan Umum/Royalti sebesar Rp107.801.461.078,00; dan
3. DBH SDA Kehutanan-Iuran Izin Usaha Pemanfaatan Hutan (IUPH) sebesar Rp3.263.040.000,00.

5.4.1.2.2. Pendapatan Transfer Antar Daerah-LO

Pendapatan Transfer Antar Daerah – LO untuk tahun 2021 secara total terealisasi sebesar Rp440.027.924.590,00 dan tahun 2020 yang terealisasi sebesar Rp351.601.754.112,00 dengan rincian sebagai berikut.

Tabel 5 . 4 . 9 Rincian Pendapatan Transfer Antar Daerah – LO

Uraian	Saldo 2021 (Rp)	Saldo 2020 (Rp)	Kenaikan / (Penurunan) (Rp)	(%)
Pendapatan Bagi Hasil Pajak-LO	358.185.424.590,00	254.144.254.112,00	104.041.170.478,00	40,94%
Bantuan Keuangan Umum dari Pemerintah Provinsi	81.842.500.000,00	97.457.500.000,00	(15.615.000.000,00)	-16,02%
Jumlah	440.027.924.590,00	351.601.754.112,00	88.426.170.478,00	25,15%

Pendapatan Bagi Hasil Pajak – LO sebesar Rp358.185.424.590,00 terdiri atas :

1. Pendapatan atas Bagi Hasil Pajak Provinsi Bulan Januari sampai dengan Oktober Tahun 2021 sebesar Rp284.960.872.000,00 dari Pendapatan Pajak Kendaraan Bermotor (PKB), Bea Balik Nama Kendaraan Bermotor (BBN-KB), Pajak Bahan Bakar Kendaraan Bermotor (PBB-KB), Pajak Air Permukaan (AP), Pajak Rokok.



2. Pendapatan atas kurang salur Bagi Hasil Pajak Provinsi untuk bulan November dan Desember Tahun 2021 berdasarkan SK Gubernur Provinsi Kalimantan Timur Nomor : 045/K.79/2021 sebesar Rp73.224.552.590,00

Bantuan Keuangan Umum dari Pemerintah Provinsi sebesar Rp81.842.500.000,00 terdiri dari :

1. Bantuan Keuangan Non Spesifik dan Bantuan Keuangan Dana Desa sebesar Rp81.442.500.000,00 berdasarkan Surat Penetapan Gubernur Kalimantan Timur Nomor : 978/0583/0236-III/BPKAD tentang Alokasi Belanja Bantuan Keuangan pada APBD TA 2021; dan
2. Bantuan Keuangan untuk kegiatan Pengawasan pada Inspektorat Kabupaten Kutai Kartanegara sebesar Rp400.000.000,00.

5.4.1.3. Lain-Lain Pendapatan Daerah Yang Sah - LO


Lain-Lain Pendapatan Daerah Yang Sah - LO pada tahun 2021 terealisasi sebesar Rp131.599.633.994,45 mengalami kenaikan sebesar Rp1.690.241.793,91 atau 1,30% jika dibandingkan dengan realisasi tahun 2020 sebesar Rp129.909.392.200,54 dengan rincian sebagai berikut.

Tabel 5 . 4 . 10 Rincian Lain-Lain Pendapatan Daerah Yang Sah - LO

Uraian	Saldo 2021 (Rp)	Saldo 2020 (Rp)	Kenaikan/ (Penurunan) (Rp)	(%)
Pendapatan Hibah-LO	15.674.685.545,00	129.781.686.953,34	(114.107.001.408,34)	-87,92%
Lain-lain Pendapatan Sesuai dengan Ketentuan Peraturan Perundang-Undangan-LO	115.924.948.449,45	127.705.247,20	115.797.243.202,25	90.675,40%
Jumlah	131.599.633.994,45	129.909.392.200,54	1.690.241.793,91	1,30%

Lain-Lain Pendapatan Daerah Yang Sah - LO sebesar Rp131.599.633.994,45, terdiri dari:

- a. Pendapatan Hibah gedung pertokoan dari Kementerian Perdagangan untuk Pemerintah Kabupaten Kutai Kartanegara pada Dinas Perindustrian dan Perdagangan sebesar Rp5.835.500.000,00.
- b. Pendapatan Hibah dari Kementerian Pertanian sebesar Rp62.952.045,00 adalah hibah Aset Tetap berupa komputer dan perlengkapannya pada Dinas Pertanian dan Peternakan;
- c. Pendapatan Hibah dari Kementerian Investasi/Badan Koordinasi Penanaman Modal sebesar Rp33.628.500,00 berupa laptop dan komputer pada Dinas Penanaman Modal dan Pelayanan Terpadu Satu Pintu;
- d. Pendapatan Hibah Air Minum Pedesaan dari Pemerintah Pusat sebesar Rp342.000.000,00 kepada Dinas Perumahan dan Kawasan Permukiman;



- e. Pendapatan Hibah dari Pemerintah Pusat ke Perusahaan Daerah Air Minum (PDAM) Tirta Mahakam (Hibah Air Minum Perkotaan TA 2021) sebesar Rp4.284.000.000,00;
- f. Pendapatan Hibah dari Kementerian Pendidikan dan Kebudayaan berupa komputer dan perlengkapannya sebesar Rp2.467.710.000,00 kepada Dinas Pendidikan dan Kebudayaan;
- g. Pendapatan Hibah dari Pemerintah sebesar Rp739.970.000,00 adalah hibah blangko Kartu Tanda Penduduk (KTP) elektronik dari Pemerintah Pusat kepada Dinas Kependudukan dan Catatan Sipil Kabupaten Kutai Kartanegara;
- h. Pendapatan Hibah berupa peralatan kesehatan dari Provinsi Kaltim dan Kementerian kesehatan sebesar Rp698.960.000,00 pada Dinas Kesehatan;
- i. Pendapatan Hibah dari pihak ketiga berupa peralatan kesehatan kepada Satuan Gugus Tugas Penanganan COVID-19 tahun 2021 sebesar Rp219.695.000,00 pada Dinas Kesehatan Kabupaten Kutai Kartanegara;
- j. Pendapatan Hibah Dana BOS dari provinsi sebesar Rp115.922.020.203,45; dan
- k. Pendapatan Hibah atas Bangunan MRI seluas 186,96 dari PT Medika Sukses Abadi sesuai Surat Pernyataan Hibah No. 025/MSA/XII/2021 -RSUD AM Parikesit sebesar Rp990.270.000,00.

5.4.2. Beban

Beban merupakan konsumsi barang dan jasa yang benar-benar sudah dimanfaatkan dalam rangka menunjang operasional pemerintah selama satu tahun. Beban ini baik yang telah berupa kas atau tunai maupun yang masih berupa kewajiban membayar. Realisasi Beban Daerah untuk periode 1 Januari 2021 sampai dengan 31 Desember 2021 sebesar Rp4.704.991.741.263,92 mengalami penurunan sebesar Rp245.792.338.445,32 atau 4,96% dibandingkan tahun 2020 sebesar Rp4.950.784.079.709,24 dan dapat diuraikan sebagai berikut.

5.4.2.1. Beban Operasi

Beban Operasi pada tahun 2021 terealisasi sebesar Rp3.235.671.113.341,12 mengalami penurunan sebesar Rp162.438.098.050,11 atau 4,78% jika dibandingkan dengan realisasi tahun 2020 sebesar Rp3.398.109.211.391,23 dengan rincian sebagai berikut

Tabel 5 . 4 . 11 Rincian Beban Operasi

Uraian	Saldo 2021 (Rp)	Saldo 2020 (Rp)	Kenaikan/ (Penurunan) (Rp)	(%)
Beban Pegawai	1.657.196.979.765,83	1.562.230.269.560,51	94.966.710.205,32	6,08%
Beban Persediaan	546.048.294.755,89	662.767.350.394,07	(116.719.055.638,18)	-17,61%
Beban Jasa	748.510.616.153,73	745.122.469.685,69	3.388.146.468,04	0,45%
Beban Pemeliharaan	46.599.601.523,85	78.108.892.932,44	(31.509.291.408,59)	-40,34%
Beban Perjalanan Dinas	119.632.155.677,00	180.558.225.313,00	(60.926.069.636,00)	-33,74%
Beban Bunga	0,00	0,00	0,00	0,00%
Beban Subsidi	0,00	0,00	0,00	0,00%
Beban Hibah	58.453.247.000,00	146.632.390.850,00	(88.179.143.850,00)	-60,14%



Uraian	Saldo 2021 (Rp)	Saldo 2020 (Rp)	Kenaikan/ (Penurunan) (Rp)	(%)
Beban Bantuan Sosial	1.033.500.000,00	4.524.600.019,00	(3.491.100.019,00)	-77,16%
Beban Penyisihan Piutang	5.003.188.720,38	5.573.294.267,01	(570.105.546,63)	-10,23%
Beban Lain-lain	53.193.529.744,44	12.591.718.369,51	40.601.811.374,93	322,45%
Jumlah	3.235.671.113.341,12	3.398.109.211.391,23	(162.438.098.050,11)	-4,78%

5.4.2.1.1. Beban Pegawai

Beban Pegawai merupakan saldo Beban Pegawai periode 1 Januari 2021 sampai dengan 31 Desember 2021 yang terealisasi sebesar Rp1.657.196.979.765,83 mengalami peningkatan sebesar Rp94.966.710.205,32 atau 6,08% jika dibandingkan dengan Beban Pegawai tahun 2020 yang terealisasi sebesar Rp1.562.230.269.560,51 dengan rincian sebagai berikut.


Tabel 5 . 4 . 12 Rincian Beban Pegawai

Uraian	Saldo 2021 (Rp)	Saldo 2020 (Rp)	Kenaikan/ (Penurunan) (Rp)	(%)
Beban Gaji dan Tunjangan ASN	875.321.760.267,37	881.766.903.874,00	(6.445.143.606,63)	-0,73%
Beban Tambahan Penghasilan ASN	670.521.076.027,52	459.378.633.688,51	211.142.442.339,01	45,96%
Beban Tambahan Penghasilan berdasarkan Pertimbangan Objektif Lainnya ASN	43.604.451.428,00	192.463.907.419,00	(148.859.455.991,00)	-77,34%
Beban Gaji dan Tunjangan DPRD	23.452.750.586,00	27.793.594.579,00	(4.340.843.993,00)	-15,62%
Beban Gaji dan Tunjangan KDH/WKDH	158.078.940,00	0,00	158.078.940,00	100,00%
Beban Penerimaan Lainnya Pimpinan DPRD serta KDH/WKDH	3.585.335.990,00	827.230.000,00	2.758.105.990,00	0,00%
Beban Pegawai BOS	14.174.101.262,90	0,00	14.174.101.262,90	0,00%
Beban Pegawai BLUD	26.379.425.264,04	0,00	26.379.425.264,04	100,00%
	1.657.196.979.765,83	1.562.230.269.560,51	94.966.710.205,32	6,08%

Beban Pegawai tersebut merupakan Belanja Pegawai LRA sebesar Rp1.666.499.767.314,35 ditambah utang kepada Pegawai per 31 Desember 2021 yaitu Utang Tambahan Tunjangan Penghasilan (TTP) sebesar Rp39.628.056.333,65 dikurangi pembayaran Utang TTP dan pegawai BLUD Tahun 2020 sebesar Rp48.345.669.815,17, dan sisa utang TPP tahun 2020 yang tidak lagi ditagihkan di tahun 2021 sebesar Rp585.174.067,00 karena lebih catat utang TPP tahun 2020 pada Dinas Pendidikan dan Kebudayaan dengan rincian pada lampiran.

CATATAN ATAS LAPORAN KEUANGAN

Untuk Tahun Yang Berakhir Pada Tanggal 31 Desember 2021



5.4.2.1.2. Beban Persediaan

Beban Persediaan merupakan saldo Beban Persediaan periode 1 Januari 2021 sampai dengan 31 Desember 2021 yang terealisasi sebesar Rp546.048.294.755,89 dan mengalami penurunan sebesar Rp116.719.055.638,18 atau 17,61% jika dibandingkan dengan Beban Persediaan tahun 2020 yang terealisasi sebesar Rp662.767.350.394,07 dengan rincian sebagai berikut.

Tabel 5 . 4 . 13 Rincian Beban Persediaan

Uraian	Saldo 2021 (Rp)	Saldo 2020 (Rp)	Kenaikan/ (Penurunan) (Rp)	(%)
Beban Barang Pakai Habis	495.659.841.599,82	552.284.539.008,94	(56.624.697.409,12)	-10,25%
Beban Barang Tak Habis Pakai	34.938.974.208,30	42.538.893.626,13	(7.599.919.417,83)	-17,87%
Beban Barang Bekas Dipakai	0,00	0,00	0,00	0,00%
Beban Uang yang Diberikan kepada Pihak Ketiga/Pihak Lain/Masyarakat	13.797.037.450,00	8.204.904.804,00	5.592.132.646,00	68,16%
Beban Jasa yang Diberikan kepada Pihak Ketiga/Pihak Lain/Masyarakat	1.652.441.497,77	59.739.012.955,00	(58.086.571.457,23)	-97,23%
Jumlah	546.048.294.755,89	662.767.350.394,07	(116.719.055.638,18)	-17,61%

Beban Persediaan disajikan dengan basis akrual, yaitu beban persediaan dicatat sebesar pemakaian persediaan (*use of goods*). Dengan penggunaan metode fisik maka pengukuran pemakaian persediaan dihitung berdasarkan inventarisasi fisik dikalikan dengan nilai per unit sesuai dengan metode Masuk Pertama Keluar Pertama (MPKP) atau *First in First Out* (FIFO).

Beban Persediaan tersebut dihitung sebagai berikut.

Persediaan awal (a)		148.536.138.378,60
Mutasi Tambah:		
Belanja Barang dan Jasa LRA tahun berjalan untuk barang (termasuk pembayaran utang)	480.640.886.274,00	
Persediaan dari Utang tahun berjalan	6.494.630.491,95	
Koreksi persediaan karena kesalahan penganggaran, dianggarkan di belanja modal	153.842.118.200,03	
Subtotal (b)		640.977.634.965,98
Mutasi Kurang:		
Bagian Belanja Barang dan Jasa LRA tahun Untuk Pembayaran Utang Belanja Barang	48.694.164.879,58	
Jurnal Koreksi dan Reklasifikasi BPK:		
Kurang catat persediaan	37.341.224.772,34	
Reklasifikasi ke beban jasa	59.925.000,00	
Subtotal (c)		86.095.314.651,92
Persediaan akhir (d)		218.281.086.129,11



Total beban (e) = (a + b - c - d)	485.137.372.563,55
--	---------------------------

5.4.2.1.3. Beban Jasa

Beban Jasa adalah beban jasa yang sudah diterima selama periode 1 Januari 2021 sampai dengan 31 Desember 2021 yang terealisasi sebesar Rp748.510.616.153,73 mengalami kenaikan sebesar Rp3.388.146.468,04 atau 0,45% dibandingkan tahun 2020 sebesar Rp745.122.469.685,69.

Tabel 5 . 4 . 14 Rincian Beban Jasa

Uraian	Saldo 2021 (Rp)	Saldo 2020 (Rp)	Kenaikan/ (Penurunan) (Rp)	(%)
Beban Jasa Kantor	511.017.576.144,00	451.114.621.719,24	59.902.954.424,76	13,28%
Beban Iuran Jaminan/Asuransi	50.098.265.792,00	33.311.641.250,00	16.786.624.542,00	50,39%
Beban Sewa Tanah	649.136.773,77	0,00	649.136.773,77	100,00%
Beban Sewa Peralatan dan Mesin	6.509.328.028,59	4.143.675.370,63	2.365.652.657,96	57,09%
Beban Sewa Gedung dan Bangunan	1.387.942.772,28	2.001.936.634,45	(613.993.862,17)	-30,67%
Beban Sewa Jalan, Jaringan dan Irigasi	67.954.000,00	0,00	67.954.000,00	100,00%
Beban Sewa Aset Tetap Lainnya	0,00	116.973.948,00	(116.973.948,00)	-100,00%
Beban Jasa Konsultansi Konstruksi	11.414.640.961,00	18.015.418.665,00	(6.600.777.704,00)	-36,64%
Beban Jasa Konsultansi Non Konstruksi	4.709.921.871,00	6.585.182.497,00	(1.875.260.626,00)	-28,48%
Beban Jasa Ketersediaan Layanan (Availability Payment)	0,00	1.535.703.605,00	(1.535.703.605,00)	-100,00%
Beban Beasiswa Pendidikan PNS	273.130.000,00	421.170.000,00	(148.040.000,00)	-35,15%
Beban Kursus/Pelatihan, Sosialisasi, Bimbingan Teknis serta Pendidikan dan Pelatihan	6.787.701.027,00	4.096.062.900,00	2.691.638.127,00	65,71%
Beban Jasa Insentif Pemungutan Pajak Daerah bagi Pegawai Non ASN	5.226.850,00	0,00	5.226.850,00	100,00%
Beban Barang dan Jasa BOS	108.934.813.101,71	109.189.270.956,78	(254.457.855,07)	-0,23%
Beban Barang dan Jasa BLUD	46.654.978.832,38	114.590.812.139,59	(67.935.833.307,21)	-59,29%
Jumlah	748.510.616.153,73	745.122.469.685,69	3.388.146.468,04	0,45%

Beban Jasa tersebut merupakan belanja LRA untuk jasa tahun 2021 sebesar Rp889.153.358.849,08 ditambah utang beban jasa sebesar Rp9.962.679.836,80, jurnal koreksi BPK TA. 2021 sebesar Rp59.925.000,00, dikurangi pembayaran utang beban jasa sebesar Rp31.273.422.989,58, penyesuaian beban jasa sebesar Rp118.882.703.087,57, dan jurnal koreksi BPK TA. 2021 sebesar Rp509.221.455,00.

5.4.2.1.4. Beban Pemeliharaan

Beban Pemeliharaan meliputi beban perawatan kendaraan bermotor dan beban pemeliharaan untuk periode 1 Januari 2021 sampai dengan 31 Desember 2021 yang

CATATAN ATAS LAPORAN KEUANGAN

Untuk Tahun Yang Berakhir Pada Tanggal 31 Desember 2021



terrealisasi sebesar Rp46.599.601.523,85 mengalami penurunan sebesar Rp31.509.291.408,59 atau 40,34% dibandingkan tahun 2020 sebesar Rp78.108.892.932,44.

Tabel 5 . 4 . 15 Rincian Beban Pemeliharaan

Uraian	Saldo 2021 (Rp)	Saldo 2020 (Rp)	Kenaikan/ (Penurunan) (Rp)	(%)
Beban Pemeliharaan Tanah	991.282.928,00	11.800.000,00	979.482.928,00	8300,70%
Beban Pemeliharaan Peralatan dan Mesin	19.559.973.608,00	15.513.752.674,04	4.046.220.933,96	26,08%
Beban Pemeliharaan Gedung dan Bangunan	19.145.893.229,44	51.267.061.916,40	(32.121.168.686,96)	100,00%
Beban Pemeliharaan Jalan, Jaringan, dan Irigasi	6.564.043.989,41	9.822.370.934,00	(3.258.326.944,59)	-33,17%
Beban Pemeliharaan Aset Tetap Lainnya	338.407.769,00	1.493.907.408,00	(1.155.499.639,00)	-77,35%
Jumlah	46.599.601.523,85	78.108.892.932,44	(31.509.291.408,59)	-40,34%

Beban Pemeliharaan tersebut merupakan belanja LRA untuk pemeliharaan tahun 2021 sebesar Rp66.484.568.889,00 ditambah utang beban pemeliharaan sebesar Rp225.684.465,00, dan penyesuaian beban pemeliharaan sebesar Rp17.455.856.515,15 serta dikurangi pembayaran utang beban pemeliharaan sebesar Rp2.654.795.315,00.

5.4.2.1.5. Beban Perjalanan Dinas

Beban Perjalanan Dinas adalah Beban Perjalanan Dinas periode 1 Januari 2021 sampai dengan 31 Desember 2021 yang terealisasi sebesar Rp119.632.155.677,00 mengalami penurunan sebesar Rp60.926.069.636,00 atau 36,20% dibandingkan tahun 2020 sebesar Rp180.558.225.313,00.

Tabel 5 . 4 . 16 Rincian Beban Perjalanan Dinas


Uraian	Saldo 2021 (Rp)	Saldo 2020 (Rp)	Kenaikan/ (Penurunan) (Rp)	(%)
Beban Perjalanan Dinas Dalam Daerah	119.632.155.677,00	180.558.225.313,00	(60.926.069.636,00)	-33,74%
Beban Perjalanan Dinas Luar Negeri	0,00	0,00	0,00	0,00%
Jumlah	119.632.155.677,00	180.558.225.313,00	(60.926.069.636,00)	-33,74%

Beban Perjalanan Dinas tersebut merupakan belanja LRA untuk perjalanan dinas tahun 2021 sebesar Rp121.022.102.055,00 ditambah utang beban perjalanan dinas sebesar Rp44.780.000,00 dan penyesuaian beban perjalanan dinas sebesar Rp206.425.388,00, serta dikurangi pembayaran utang beban perjalanan dinas sebesar Rp1.641.151.766,00.

5.4.2.1.6. Beban Hibah

CATATAN ATAS LAPORAN KEUANGAN

Untuk Tahun Yang Berakhir Pada Tanggal 31 Desember 2021



Beban Hibah merupakan saldo Beban Hibah periode 1 Januari 2021 sampai dengan 31 Desember 2021 yang terealisasi sebesar Rp58.453.247.000,00 mengalami penurunan sebesar Rp88.179.143.850,00 atau 60,14% jika dibandingkan dengan Beban Hibah tahun 2020 yang terealisasi sebesar Rp146.632.390.850,00 dengan rincian sebagai berikut.

Tabel 5 . 4 . 17 Rincian Beban Hibah


Uraian	Saldo 2021 (Rp)	Saldo 2020 (Rp)	Kenaikan/ (Penurunan) (Rp)	(%)
Beban Hibah Uang kepada Badan dan Lembaga yang Bersifat Nirlaba, Sukarela dan Sosial yang Dibentuk Berdasarkan Peraturan Perundang-Undangan	20.159.140.000,00	120.288.040.850,00	(100.128.900.850,00)	-83,24%
Beban Hibah Uang kepada Badan dan Lembaga Nirlaba, Sukarela dan Sosial yang Telah Memiliki Surat Keterangan Terdaftar	10.780.105.400,00	0,00	10.780.105.400,00	100,00%
Beban Hibah Uang Dana BOS yang Diterima oleh Satdikdas Swasta	12.015.065.000,00	15.511.150.000,00	(3.496.085.000,00)	-22,54%
Beban Hibah Uang Dana BOS yang Diterima oleh Satdiksus Swasta	14.243.200.000,00	10.833.200.000,00	3.410.000.000,00	31,48%
Beban Hibah Bantuan Keuangan Kepada Partai Politik	1.255.736.600,00	0,00	1.255.736.600,00	100,00%
Jumlah	58.453.247.000,00	146.632.390.850,00	(88.179.143.850,00)	-60,14%

Beban Hibah kepada Badan dan Lembaga yang Bersifat Nirlaba, Sukarela dan Sosial yang Dibentuk Berdasarkan Peraturan Perundang-Undangan sebesar Rp20.159.140.000,00 adalah beban atas hibah dana kepada:

1. Komite Olahraga Nasional Indonesia (KONI) sebesar Rp13.309.140.000,00;
2. Badan Wakaf Indonesia Kukar sebesar Rp500.000.000,00;
3. Lembaga Pengembangan Tilawatil Quran (LPTQ) Kabupaten Kutai Kartanegara sebesar Rp3.250.000.000,00;
4. Majelis Ulama Indonesia (MUI) Kabupaten Kutai Kartanegara sebesar Rp450.000.000,00;
5. Komisi Perlindungan Anak Daerah (KPAD) Kabupaten Kutai Kartanegara sebesar Rp600.000.000,00;
6. Badan Amil Zakat Nasional (BAZNAS) Kabupaten Kutai Kartanegara sebesar Rp550.000.000,00,
7. dan Palang Merah Indonesia (PMI) sebesar Rp1.500.000.000,00

CATATAN ATAS LAPORAN KEUANGAN

Untuk Tahun Yang Berakhir Pada Tanggal 31 Desember 2021



Beban Hibah Uang kepada Badan dan Lembaga Nirlaba, Sukarela dan Sosial yang Telah Memiliki Surat Keterangan Terdaftar sebesar Rp10.780.105.400,00 dengan adalah beban hibah kepada :

- a. Dewan Masjid Indonesia Kukar sebesar Rp1.250.000.000,00;
- b. Pengurus Majelis Ta'lim Ahlussunnah Wal Jamaah sebesar Rp500.000.000,00;
- c. Yayasan Miftahul Ulum sebesar 150.000.000,00;
- d. Masjid Al Ikhlas sebesar Rp350.000.000,00;
- e. GPDI Efata Pangala sebesar Rp350.000.000,00;
- f. Pengurus Masjid Kh.Achmad Dahlan sebesar Rp600.000.000,00;
- g. Masjid Al-Munawarah sebesar Rp450.000.000,00;
- h. Masjid Al-Qadar Kel Melayu Rp749.105.400,00;
- i. Masjid An Naas sebesar Rp426.000.000,00;
- j. Masjid Ijabaturrahman sebesar Rp100.000.000,00;
- k. Yayasan Al-Anshar Arwana Rp4.300.000.000,00;
- l. Langgar Darul Ihsan sebesar Rp200.000.000,00;
- m. Musholla An-Nur Maluhu sebesar Rp90.000.000,00;
- n. Masjid Thoyyibah sebesar Rp365.000.000,00
- o. Musholla Ar Rahman sebesar Rp200.000.000,00
- p. Pondok Pesantren Ibnu Karim sebesar Rp700.000.000,00

Beban Hibah Uang Dana BOS yang Diterima oleh Satdikdas Swasta sebesar Rp12.015.065.000,00 adalah beban hibah atas dana BOS Kabupaten untuk Sekolah Dasar (SD) dan Sekolah Menengah Pertama (SMP).

Beban Hibah Uang Dana BOS yang Diterima oleh Satdiksus Swasta sebesar Rp14.243.200.000,00 adalah beban hibah atas dana BOS Kabupaten untuk Bantuan Operasional Penyelenggaraan (BOP) Pendidikan Usia Dini (PAUD) dan BOP Kesetaraan Pusat Kegiatan Belajar Masyarakat (PKBM).

Beban Hibah Bantuan Keuangan kepada Partai Politik TA 2021 sebesar Rp1.255.736.600,00 adalah beban hibah kepada partai politik yang memperoleh suara pada pemilihan umum dan memiliki kursi di Dewan Perwakilan Rakyat Kabupaten Kutai Kartanegara dengan rincian beban sebagaimana tabel berikut

Tabel 5 . 4 . 18 Rincian Beban Hibah Bantuan kepada Partai Politik

Uraian	Realisasi 2021 (Rp)
Beban Hibah Bantuan Keuangan kepada Partai politik PKS	88.350.000,00
Beban Hibah Bantuan Keuangan kepada Partai politik PDIP	172.371.800,00
Beban Hibah Bantuan Keuangan kepada Partai politik Golkar	362.311.000,00
Beban Hibah Bantuan Keuangan kepada Partai politik Gerindra	177.334.600,00
Beban Hibah Bantuan Keuangan kepada Partai politik PAN	129.469.800,00
Beban Hibah Bantuan Keuangan kepada Partai politik PPP	63.703.200,00
Beban Hibah Bantuan Keuangan kepada Partai politik Hanura	0,00



Uraian	Realisasi 2021 (Rp)
Beban Hibah Bantuan Keuangan kepada Partai politik PKB	130.286.800,00
Beban Hibah Bantuan Keuangan kepada Partai politik NASDEM	77.417.400,00
Beban Hibah Bantuan Keuangan kepada Partai politik PPI	54.492.000,00
Jumlah	1.255.736.600,00

5.4.2.1.7. Beban Bantuan Sosial

Beban Bantuan Sosial merupakan saldo Beban Bantuan Sosial periode 1 Januari 2021 sampai dengan 31 Desember 2021 yang terealisasi sebesar Rp1.033.500.000,00 dan mengalami penurunan sebesar Rp3.491.100.019,00 atau 77,16% jika dibandingkan dengan Beban Bantuan Sosial tahun 2020 yang terealisasi sebesar Rp4.524.600.019,00 dengan rincian sebagai berikut.

Tabel 5 . 4 . 19 Rincian Beban Bantuan Sosial

Uraian	Saldo 2021 (Rp)	Saldo 2020 (Rp)	Kenaikan/ (Penurunan) (Rp)	(%)
Beban Bantuan Sosial Uang yang Direncanakan kepada Individu	1.033.500.000,00	2.469.559.019,00	(1.436.059.019,00)	-58,15%
Beban Bantuan Sosial Barang kepada Kelompok Masyarakat	0,00	2.055.041.000,00	(2.055.041.000,00)	-100,00%
Jumlah	1.033.500.000,00	4.524.600.019,00	(3.491.100.019,00)	-77,16%

Beban Bantuan Sosial TA 2021 sebesar Rp1.033.500.000,00 adalah beban Bantuan Sosial untuk pembiayaan santunan veteran dan janda veteran di wilayah Kabupaten Kutai Kartanegara tahun 2021.

5.4.2.1.8. Beban Penyisihan Piutang

Beban Penyisihan Piutang merupakan saldo Beban Penyisihan Piutang periode 1 Januari 2021 sampai dengan 31 Desember 2021 yang terealisasi sebesar Rp5.003.188.720,38 mengalami penurunan sebesar Rp570.105.546,63 atau 10,23% jika dibandingkan dengan Beban Penyisihan Piutang tahun 2020 yang terealisasi sebesar Rp5.573.294.267,01.

Tabel 5 . 4 . 20 Rincian Beban Penyisihan Piutang

Uraian	Saldo 2021 (Rp)	Saldo 2020 (Rp)	Kenaikan/ (Penurunan) (Rp)	(%)
Beban Penyisihan Piutang Pajak Daerah	2.737.535.994,88	3.807.357.403,01	(1.069.821.408,13)	-28,10%
Beban Penyisihan Piutang Retribusi Daerah	2.144.570.669,50	1.384.382.299,00	760.188.370,50	54,91%
Beban Penyisihan Piutang Lain-Lain PAD yang Sah	121.082.056,00	121.679.565,00	(597.509,00)	-0,49%
Beban Penyisihan Piutang Lainnya	0,00	259.875.000,00	(259.875.000,00)	-100,00%

CATATAN ATAS LAPORAN KEUANGAN

Untuk Tahun Yang Berakhir Pada Tanggal 31 Desember 2021



Uraian	Saldo 2021 (Rp)	Saldo 2020 (Rp)	Kenaikan/ (Penurunan) (Rp)	(%)
Jumlah	5.003.188.720,38	5.573.294.267,01	(570.105.546,63)	-10,23%

5.4.2.19. Beban Penyusutan dan Amortisasi

Beban Penyusutan dan Amortisasi merupakan saldo Beban Penyusutan dan Amortisasi periode 1 Januari 2021 sampai dengan 31 Desember 2021 yang terealisasi sebesar Rp1.149.559.808.019,80 mengalami penurunan sebesar Rp3.827.177.296,21 atau 0,33% jika dibandingkan dengan Beban Penyusutan dan Amortisasi tahun 2020 yang terealisasi sebesar Rp1.153.386.985.316,01.

Tabel 5 . 4 . 21 Rincian Beban Penyusutan dan Amortisasi

Uraian	Saldo 2021 (Rp)	Saldo 2020 (Rp)	Kenaikan/ (Penurunan) (Rp)	(%)
Beban Penyusutan Peralatan dan Mesin	140.253.710.599,28	140.652.890.561,78	(399.179.962,50)	-0,28%
Beban Penyusutan Gedung dan Bangunan	124.340.559.587,00	113.498.051.014,00	10.842.508.573,00	9,55%
Beban Penyusutan Jalan, Jaringan dan Irigasi	870.048.862.948,74	886.366.908.868,00	(16.318.045.919,26)	-1,84%
Beban Penyusutan Aset Tetap Lainnya	363.151.505,00	281.642.138,23	81.509.366,77	28,94%
Beban Amortisasi Aset Tidak Berwujud	14.553.523.379,78	12.587.492.734,00	1.966.030.645,78	15,62%
Jumlah	1.149.559.808.019,80	1.153.386.985.316,01	(3.827.177.296,21)	-0,33%

5.4.2.2. Beban Transfer

Beban Transfer adalah beban berupa pengeluaran uang atau kewajiban untuk mengeluarkan uang dari entitas pelaporan kepada suatu entitas pelaporan lain yang diwajibkan oleh peraturan perundang-undangan. Beban Transfer pada tahun 2021 terealisasi sebesar Rp319.760.819.903,00 mengalami penurunan sebesar Rp79.527.063.099,00 atau 19,92% jika dibandingkan dengan realisasi tahun 2020 sebesar Rp399.287.883.002,00 dengan rincian sebagai berikut.

Tabel 5 . 4 . 22 Rincian Beban Bantuan Transfer

Uraian	Saldo 2021 (Rp)	Saldo 2020 (Rp)	Kenaikan/ (Penurunan) (Rp)	(%)
Beban Bantuan Keuangan Khusus	9.600.000.000,00	0,00	9.600.000.000,00	100,00%



Uraian	Saldo 2021 (Rp)	Saldo 2020 (Rp)	Kenaikan/ (Penurunan) (Rp)	(%)
Daerah Provinsi ke Kabupaten/Kota				
Beban Bantuan Keuangan Umum Daerah Provinsi atau Kabupaten/Kota ke Desa	310.160.819.903,00	397.984.988.402,00	(87.824.168.499,00)	-22,07%
Beban Transfer Bantuan Kepada Partai Politik	0,00	1.302.894.600,00	(1.302.894.600,00)	-100,00%
Jumlah	319.760.819.903,00	399.287.883.002,00	(79.527.063.099,00)	-19,92%

a. Beban Bantuan Keuangan Khusus Daerah Provinsi ke Kabupaten/Kota

Beban Bantuan Keuangan Khusus Daerah Provinsi ke Kabupaten/Kota pada tahun 2021 terealisasi sebesar Rp9.600.000.000,00 mengalami kenaikan sebesar Rp9.600.000.000,00 atau 100,00% jika dibandingkan dengan realisasi tahun 2020 sebesar Rp0,00.

b. Beban Bantuan Keuangan Umum Daerah Provinsi atau Kabupaten/Kota ke Desa

Beban Bantuan Keuangan Umum Daerah Provinsi atau Kabupaten/Kota ke Desa pada tahun 2021 terealisasi sebesar Rp310.160.819.903,00 mengalami penurunan sebesar Rp87.824.168.499,00 atau 22,07% jika dibandingkan dengan realisasi tahun 2020 sebesar Rp397.984.988.402,00. Beban ini adalah beban bantuan Alokasi Dana Desa dan Penghasilan Tetap Kepala Desa dan Perangkat Desa di tahun 2021.

c. Beban Transfer Bantuan Kepada Partai Politik

Bantuan Kepada Partai Politik pada tahun 2021 tidak lagi disajikan sebagai beban Transfer Bantuan Kepada Partai Politik tetapi pada Beban Hibah Bantuan Keuangan Kepada Partai Politik

5.4.3. Surplus/Defisit Dari Operasi

Surplus/Defisit dari operasi adalah selisih antara Pendapatan dan Beban selama satu periode pelaporan dari kegiatan operasi. Surplus/Defisit dari operasi selama periode 1 Januari 2021 sampai dengan 31 Desember 2021 defisit sebesar Rp481.839.636.746,31 mengalami penurunan sebesar Rp35.946.745.279,94 atau 8,06% dari tahun 2020 defisit sebesar Rp445.892.891.466,37.

5.4.4. Surplus/Defisit Dari Kegiatan Non Operasional

Kegiatan Non Operasional pada tahun 2021 terealisasi defisit sebesar Rp2.833.108.910,83 mengalami penurunan sebesar Rp10.657.679.815,03 atau 136,21% jika dibandingkan dengan realisasi tahun 2020 surplus sebesar Rp7.824.570.904,20.

CATATAN ATAS LAPORAN KEUANGAN



Tabel 5 . 4 . 23 Rincian Kegiatan Non Operasional

Uraian	Saldo 2021 (Rp)	Saldo 2020 (Rp)	Kenaikan/ (Penurunan) (Rp)	(%)
Surplus Penjualan/Pertukaran/Pelepasan Aset Non Lancar	52.598.058.799,00	0,00	52.598.058.799,00	100,00%
Defisit Penjualan/Pertukaran/Pelepasan Aset Non Lancar	52.598.058.799,00	(29.003.863.340,47)	81.601.922.139,47	-281,35%
Defisit Penyelesaian Kewajiban Jangka Panjang	2.833.108.910,83	21.179.292.436,27	(18.346.183.525,44)	-86,62%
Surplus/Defisit Dari Kegiatan Non Operasional	(2.833.108.910,83)	7.824.570.904,20	(10.657.679.815,03)	-136,21%

a. Surplus Penjualan/Pertukaran/Pelepasan Aset Non Lancar

Penjualan/Pertukaran/Pelepasan Aset Non Lancar-LO pada tahun 2021 terealisasi surplus sebesar Rp52.598.058.799,00 mengalami kenaikan sebesar Rp52.598.058.799,00 atau 100,00% jika dibandingkan dengan realisasi tahun 2020 sebesar Rp0,00. Pendapatan ini terdiri atas:

- 1) Surplus penjualan peralatan dan mesin sebesar Rp455.818.550; dan
- 2) Mutasi BMD dari OPD kepada PPKD sebesar Rp52.142.240.249,00.

b. Defisit Penjualan/Pertukaran/Pelepasan Aset Non Lancar

Defisit Penjualan/Pertukaran/Pelepasan Aset Non Lancar-LO pada tahun 2021 terealisasi sebesar Rp52.598.058.799,00, mengalami kenaikan sebesar Rp81.601.922.139,47 atau 281,35%. Akun ini digunakan untuk mencatat mutasi BMD dari PPKD kepada OPD.

c. Defisit Penyelesaian Kewajiban Jangka Panjang

Penyelesaian Kewajiban Jangka Panjang pada tahun 2021 terealisasi defisit sebesar Rp2.833.108.910,83 mengalami penurunan sebesar Rp18.346.183.525,44 atau 86,62% jika dibandingkan dengan realisasi tahun 2020 defisit sebesar Rp21.179.292.436,27.

5.4.5. Surplus/Defisit Dari Pos Luar Biasa


Pos Luar Biasa merupakan penyajian atas Beban Tidak Terduga. Defisit Pos Luar Biasa di TA 2021 adalah sebesar Rp73.312.760.854,00 dan mengalami penurunan sebesar Rp86.046.067.832,07 dibanding defisit pos luar biasa pada tahun 2020 yang terealisasi sebesar Rp159.358.828.686,07. Penurunan defisit pada pos luar biasa disebabkan turunnya pendanaan tanggap darurat penanganan kasus bencana nasional *COVID-19* di wilayah Kabupaten Kutai Kartanegara.

SP2D yang dikeluarkan untuk Belanja tak terduga berjumlah Rp113.077.200.500,00, terdapat setoran pengembalian atas Belanja Tidak Terduga Keadaan Darurat Bencana Wabah Penyakit *COVID-19* berjumlah Rp28.362.387.678,00 dengan rincian pengembalian sebagai berikut :

- a. Dinas Kesehatan sebesar Rp22.026.343.648,00;

CATATAN ATAS LAPORAN KEUANGAN

Untuk Tahun Yang Berakhir Pada Tanggal 31 Desember 2021



- b. Badan Penanggulangan Bencana Daerah sebesar Rp4.183.643.940,00;
- c. Satuan Polisi Pamong Praja sebesar Rp2.152.400.090,00.

Adapun dasar penggunaan Belanja Tidak Terduga untuk Tanggap Darurat Bencana Wabah Penyakit COVID-19 adalah sebagai berikut:

- a. Surat Keputusan Bupati Kutai Kartanegara : Nomor : 2/SK-BUP/HK/2021 tanggal 4 Januari 2021 tentang Perpanjangan Status Tanggap Darurat Bencana Wabah Penyakit Corona Virus Disease 2019 (*COVID-19*) di Wilayah Kabupaten Kutai Kartanegara.
- b. Surat Keputusan Bupati Kutai Kartanegara Nomor : 132/SK-BUP/HK/2021 tanggal 20 April 2021 tentang Penetapan Penggunaan Dana Belanja Tak Terduga (BTT) Untuk Tanggap Darurat Bencana Wabah Penyakit Corona Virus Disease 2019 (*COVID-19*) Di Wilayah Kabupaten Kutai Kartanegara sebesar Rp40.000.000.000,00 dengan rincian sebagai berikut :
 - 1. Dinas Kesehatan sebesar Rp32.319.725.100.
 - 2. Badan Penanggulangan Bencana Daerah sebesar Rp6.219.374.900,00.
 - 3. Satuan Polisi Pamong Praja sebesar Rp1.460.900.000,00.
- c. Surat Keputusan Bupati Kutai Kartanegara Nomor : 265/SK-BUP/HK/2021 tanggal 12 Agustus 2021 tentang Penetapan Penggunaan Dana Belanja Tak Terduga (BTT) Untuk Perpanjangan Tanggap Darurat Bencana Wabah Penyakit Corona Virus Disease 2019 (*COVID-19*) Di Wilayah Kabupaten Kutai Kartanegara sebesar Rp73.077.200.500,00 dengan rincian sebagai berikut :
 - 1. Dinas Kesehatan sebesar Rp55.500.000.000,00.
 - 2. Badan Penanggulangan Bencana Daerah sebesar Rp12.187.374.500,00.
 - 3. Satuan Polisi Pamong Praja sebesar Rp5.389.826.000,00

5.4.6. Surplus/Defisit-LO

Surplus/Defisit pada tahun 2021 terealisasi defisit sebesar Rp557.985.506.511,14 mengalami kenaikan sebesar Rp47.266.213.641,30 atau 7,81% jika dibandingkan dengan realisasi tahun 2020 defisit sebesar Rp605.251.720.152,44.



5.5. Penjelasan Pos – Pos Laporan Arus Kas

Laporan Arus Kas bertujuan memberikan informasi mengenai sumber, penggunaan, perubahan kas dan setara kas selama satu periode akuntansi dan saldo kas dan setara kas pada tanggal pelaporan. Informasi ini disajikan untuk pertanggungjawaban dan pengambilan keputusan. Sejak tahun 2011, Pemerintah Kabupaten Kutai Kartanegara menyajikan Laporan Arus kas yang mengonsolidasi Laporan Arus Kas BUD dan BLUD. Dalam laporan arus kas tersebut, saldo awal Kas dan saldo akhir Kas di BLUD RSUD masuk dalam perhitungan arus kas sesuai dengan posisi kas per 31 Desember. Arus Kas Pemerintah Kabupaten Kutai Kartanegara dalam tahun 2021 diuraikan sebagai berikut.

5.5.1. Arus Kas dari Aktivitas Operasi

Arus Kas Bersih dari Aktivitas Operasi merupakan indikator yang menunjukkan kemampuan operasi pemerintah daerah dalam menghasilkan kas yang cukup untuk membiayai aktivitas operasional Pemerintah Kabupaten Kutai Kartanegara tanpa mengandalkan sumber dana dari luar. Arus Kas Bersih dari Aktivitas Operasi per 31 Desember 2021 dan 2020 adalah sebesar Rp753.453.418.837,91 dan Rp643.195.038.198,93 yang merupakan selisih surplus antara arus kas masuk dikurangi arus kas keluar, dengan uraian sebagai berikut.

Tabel 5 . 5 . 1 Rincian Arus Kas dari Aktivitas Operasi

Uraian	31 Desember 2021 (Rp)	31 Desember 2020 (Rp)
Arus Kas dari Aktivitas Operasi		
Arus Kas Masuk	4.441.216.481.944,34	4.456.280.836.185,72
Arus Kas Keluar	3.687.763.063.106,43	3.813.085.797.986,79
Arus Kas Bersih dari Aktivitas Operasi	753.453.418.837,91	643.195.038.198,93


Berdasarkan realisasi Arus Kas Bersih dari Aktivitas Operasi TA 2021 dan 2020 adalah sebesar Rp753.453.418.837,91 dan Rp643.195.038.198,93 jika dibandingkan dengan tahun 2020 maka Arus Kas Bersih dari Aktivitas Operasi tahun 2021 mengalami kenaikan sebesar Rp110.258.380.638,98 atau 17,14%. Realisasi Arus Kas Bersih dari Aktivitas Operasi dapat dirincikan sebagai berikut.

5.5.1.1. Arus Kas Masuk

Arus Kas Masuk dari aktivitas operasi selama TA 2021 dan 2020 sebesar Rp4.441.213.553.698,34 dan Rp4.456.280.836.185,72 jika dibandingkan maka Arus Kas Masuk bersih dari aktivitas operasi mengalami penurunan sebesar Rp15.067.282.487,38 atau 0,34%. Rincian arus kas masuk tersebut dirinci sebagai berikut.

Tabel 5 . 5 . 2 Rincian Aktivitas Operasi Arus Kas Masuk

Uraian	31 Desember 2021 (Rp)	31 Desember 2020 (Rp)
Arus Kas dari Aktivitas Operasi		
Arus Kas Masuk		
Pendapatan Pajak Daerah	114.967.277.995,00	110.441.517.051,00



Uraian	31 Desember 2021 (Rp)	31 Desember 2020 (Rp)
Pendapatan Retribusi Daerah	4.008.704.812,00	4.106.219.051,00
Pendapatan Hasil Pengelolaan Kekayaan Daerah Yang Dipisahkan	19.768.619.228,31	18.244.427.512,19
Lain-lain Pendapatan Asli Daerah yang Sah	566.544.301.789,58	317.501.275.682,19
Dana Bagi Hasil Pajak	2.375.059.171.144,00	2.722.422.883.006,00
Dana Alokasi Umum	443.413.042.000,00	440.463.493.000,00
Dana Alokasi Khusus	356.266.622.526,00	359.715.721.534,00
Dana Penyesuaian/DID	40.517.992.000,00	25.334.156.000,00
Pendapatan Bagi Hasil Pajak	318.277.302.000,00	240.421.698.112,00
Bantuan Keuangan Lainnya	81.842.500.000,00	97.457.500.000,00
Pendapatan Lainnya	115.924.948.449,45	115.715.198.137,34
Pendapatan Hibah dari Pemerintah Pusat	4.626.000.000,00	4.456.747.100,00
Jumlah Arus Kas Masuk	4.441.216.481.944,34	4.456.280.836.185,72

5.5.1.2. Arus Kas Keluar


Arus Kas Keluar dari aktivitas operasi selama TA 2021 dan 2020 sebesar Rp3.687.763.063.106,43 dan Rp3.813.085.797.986,79 jika dibandingkan dengan realisasi tahun sebelumnya tahun 2020 maka Arus Kas Keluar tahun 2021 mengalami penurunan sebesar Rp125.322.734.880,36 atau 3,29%. Adapun rincian dari Arus Keluar Kas dari Aktivitas Operasi sebagai berikut.

Tabel 5 . 5 . 3 Rincian Aktivitas Operasi Arus Kas Keluar

Uraian	31 Desember 2021 (Rp)	31 Desember 2020 (Rp)
Arus Kas dari Aktivitas Operasi		
Arus Kas Keluar		
Belanja Pegawai	1.666.499.767.314,35	1.551.917.262.382,95
Belanja Barang	1.557.300.916.067,08	1.548.467.839.583,57
Belanja Bunga	0,00	0,00
Belanja Subsidi	0,00	0,00
Belanja Hibah	58.453.247.000,00	146.632.390.850,00
Belanja Bantuan Sosial	1.033.500.000,00	2.739.600.019,00
Belanja Bantuan Keuangan	319.760.819.903,00	399.287.883.002,00
Belanja Tak Terduga	84.714.812.822,00	164.040.822.149,27
Jumlah Arus Kas Keluar	3.687.763.063.106,43	3.813.085.797.986,79

5.5.2. Arus Kas Dari Aktivitas Investasi

Arus Kas dari Aktivitas Investasi mencerminkan penerimaan dan pengeluaran kas bruto dalam rangka perolehan dan pelepasan sumber daya ekonomi yang bertujuan untuk meningkatkan dan mendukung pelayanan pemerintah kepada masyarakat di masa yang akan datang. Arus Kas Bersih dari Aktivitas Investasi selama TA 2021 dan 2020 masing-masing defisit sebesar Rp1.024.349.181.969,01 dan Rp1.131.301.323.913,42 yang



merupakan selisih antara Arus Kas Masuk dikurangi Arus Kas Keluar, dengan uraian sebagai berikut.

Tabel 5 . 5 . 4 Rincian Arus Kas dari Aktivitas Investasi

Uraian	31 Desember 2021 (Rp)	31 Desember 2020 (Rp)
Arus Kas dari Aktivitas Investasi		
Arus Kas Masuk	2.018.253.000,00	306.254.000,00
Arus Kas Keluar	1.026.367.434.969,01	1.131.607.577.913,42
Arus Kas Bersih dari Aktivitas Investasi	(1.024.349.181.969,01)	(1.131.301.323.913,42)

Realisasi Arus Kas Bersih dari Aktivitas Investasi selama TA 2021 dan 2020 defisit sebesar Rp1.024.349.181.969,01 dan Rp1.131.301.323.913,42 jika dibandingkan dengan realisasi tahun sebelumnya, tahun 2021 mengalami kenaikan sebesar Rp106.952.141.944,41 atau 9,45% yang merupakan selisih antara Arus Masuk Kas dikurangi Arus Keluar Kas, dengan uraian sebagai berikut.

5.5.2.1. Arus Kas Masuk

Arus Kas Masuk selama TA 2021 sebesar Rp2.018.253.000,00 dan Arus Kas Masuk pada tahun 2020 sebesar Rp306.254.000,00 terjadi kenaikan Rp1.711.999.000,00 Kas Masuk dari Aktivitas Investasi selama TA 2021. Arus Kas Masuk tersebut disajikan pada tabel berikut.

Tabel 5 . 5 . 5 Rincian Aktivitas Investasi Arus Kas Masuk

Uraian	31 Desember 2021 (Rp)	31 Desember 2020 (Rp)
Arus Kas dari Aktivitas Investasi		
Arus Kas Masuk		
Pencairan Dana Cadangan	0,00	0,00
Penjualan atas Tanah	0,00	0,00
Penjualan atas Peralatan dan Mesin	1.475.433.000,00	143.204.000,00
Penjualan atas Gedung dan Bangunan	0,00	0,00
Penjualan atas Jalan, Irigasi dan Jaringan	0,00	163.050.000,00
Penjualan Aset Tetap Lainnya	542.820.000,00	0,00
Penjualan Aset Lainnya	0,00	0,00
Hasil Penjualan Kekayaan Daerah yang Dipisahkan	0,00	0,00
Penerimaan Penjualan Investasi Non Permanen	0,00	0,00
Jumlah Arus Kas Masuk	2.018.253.000,00	306.254.000,00

5.5.2.2. Arus Kas Keluar

Arus Kas Keluar selama TA 2021 dan 2020 masing-masing sebesar Rp1.026.367.434.969,01 dan Rp1.131.607.577.913,42. Rincian Arus Kas Keluar tersebut disajikan pada tabel berikut.



Tabel 5 . 5 . 6 Rincian Aktivitas Investasi Arus Kas Keluar

Uraian	31 Desember 2021 (Rp)	31 Desember 2020 (Rp)
Arus Kas Keluar		
Pembentukan Dana Cadangan	0,00	0,00
Belanja Tanah	15.358.489.143,00	27.094.418.527,00
Belanja Peralatan dan Mesin	234.889.069.195,01	233.494.519.333,42
Belanja Bangunan dan Gedung	221.986.615.076,00	213.248.596.080,00
Belanja Jalan, Irigasi dan Jaringan	548.105.072.658,00	623.480.045.038,00
Belanja Aset Tetap Lainnya	6.028.188.897,00	34.289.998.935,00
Belanja Aset Lainnya	0,00	0,00
Penyertaan Modal Pemerintah Daerah	0,00	0,00
Pengeluaran Pembelian Investasi Non Permanen	0,00	0,00
Jumlah Arus Kas Keluar	1.026.367.434.969,01	1.131.607.577.913,42

5.5.3. Arus Kas dari Aktivitas Pendanaan

Arus Kas dari Aktivitas Pendanaan mencerminkan penerimaan dan pengeluaran kas bruto sehubungan dengan pendanaan defisit atau penggunaan surplus anggaran yang bertujuan untuk memprediksi klaim pihak lain terhadap arus kas pemerintah dan klaim pemerintah terhadap pihak lain di masa yang akan datang. Arus Kas Bersih dari Aktivitas Pendanaan tahun 2021 defisit sebesar Rp24.400.000.000,00 dan tahun 2020 sebesar Rp20.000.000.000,00 Rincian tersebut disajikan pada tabel berikut.

Tabel 5 . 5 . 7 Rincian Arus Kas dari Aktivitas Pendanaan


Uraian	31 Desember 2021 (Rp)	31 Desember 2020 (Rp)
Arus Kas dari Aktivitas Pendanaan		
Arus Kas Masuk	0,00	0,00
Arus Kas Keluar	24.400.000.000,00	20.000.000.000,00
Arus Kas Bersih dari Aktivitas Pendanaan	(24.400.000.000,00)	(20.000.000.000,00)

5.5.3.1. Arus Kas Masuk

Tidak ada Arus Kas Masuk dari Aktivitas Pendanaan selama TA 2021 dan 2020. Rincian tersebut disajikan pada tabel berikut.

Tabel 5 . 5 . 8 Rincian Aktivitas Pendanaan Arus Kas Masuk

Uraian	31 Desember 2021 (Rp)	31 Desember 2020 (Rp)
Arus Kas dari Aktivitas Pendanaan		
Penerimaan Kembali Pinjaman Kepada Perusahaan Daerah	0,00	0,00
Penerimaan Kembali Pinjaman Kepada Pemerintah Daerah Lainnya	0,00	0,00
Jumlah Arus Kas Masuk	0,00	0,00



5.5.3.2. Arus Kas Keluar

Arus Kas Keluar selama TA 2021 dan 2020 sebesar Rp24.400.000.000,00 dan Rp20.000.000.000,00. Rincian tersebut disajikan pada tabel berikut.

Tabel 5 . 5 . 9 Rincian Aktivitas Pendanaan Arus Kas Keluar

Uraian		31 Desember 2021 (Rp)	31 Desember 2020 (Rp)
Arus Kas dari Aktivitas Pendanaan			
	Penyertaan Modal (Investasi) Pemerintah Daerah	24.400.000.000,00	20.000.000.000,00
	Pembayaran Pokok Utang	0,00	0,00
	Jumlah Arus Kas Keluar	24.400.000.000,00	20.000.000.000,00

5.5.4. Arus Kas dari Aktivitas Transitoris

Arus Kas dari Aktivitas Transitoris mencerminkan penerimaan maupun pengeluaran kas bruto yang tidak mempengaruhi anggaran pendapatan, belanja dan pembiayaan pemerintah. Arus Kas Bersih dari Aktivitas Transitoris tahun 2021 defisit sebesar Rp9.568.190.965,01 dan pada tahun 2020 defisit sebesar Rp2.803.317.745,81. Arus Kas dari Aktivitas Transitoris tersebut diuraikan sebagai berikut.

Tabel 5 . 5 . 10 Rincian Arus Kas dari Aktivitas Transitoris

Uraian		31 Desember 2021 (Rp)	31 Desember 2020 (Rp)
Arus Kas dari Aktivitas Transitoris			
	Arus Kas Masuk	351.983.766.408,99	137.838.895.404,39
	Arus Kas Keluar	361.551.957.374,00	140.642.213.150,20
	Arus Kas Bersih dari Aktivitas Non Anggaran	(9.568.190.965,01)	(2.803.317.745,81)

5.5.4.1. Arus Kas Masuk

Arus Kas Masuk selama TA 2021 dan 2020 masing-masing sebesar Rp351.983.766.408,99 dan Rp137.838.895.404,39. Rincian Arus Kas Masuk tersebut disajikan pada tabel berikut.

Tabel 5 . 5 . 11 Rincian Aktivitas Transitoris Arus Kas Masuk

Uraian		31 Desember 2021 (Rp)	31 Desember 2020 (Rp)
Arus Kas dari Aktivitas Transitoris			
Arus Kas Masuk			
	<i>Penerimaan PFK Tahun Berjalan :</i>		
	BUD	341.357.347.651,00	121.944.379.384,00
	SKPD	10.526.921.905,81	14.033.486.911,30
	Puskesmas	0,00	0,00
	BLUD	0,00	1.720.429.453,33
	<i>Penerimaan Transitoris:</i>		
	Pendapatan atas belanja yang belum dibayarkan	39.355.000,00	0,00
	Kas Bendahara BOSKAB	6.488.666,20	127.705.247,20
	Pengembalian Panjar Kepada PPTK	11.620.130,00	0,00
	Koreksi Kas BOSNAS	5.752.835,98	12.894.408,56



Uraian	31 Desember 2021 (Rp)	31 Desember 2020 (Rp)
Penerimaan Kembali Kesalahan Pendebetan Bank	36.280.220,00	0,00
Jumlah Arus Kas Masuk	351.983.766.408,99	137.838.895.404,39

5.5.4.2. Arus Kas Keluar

Arus Kas Keluar dari Aktivitas Transitoris selama tahun 2021 dan 2020 sebesar Rp361.551.957.374,00 dan Rp140.642.213.150,20. Rincian arus kas keluar tersebut disajikan pada tabel berikut.

Tabel 5 . 5 . 12 Rincian Aktivitas Transitoris Arus Kas Keluar


Uraian	31 Desember 2021 (Rp)	31 Desember 2020 (Rp)
Arus Kas dari Aktivitas Transitoris		
Arus Kas Keluar		
<i>Pengeluaran PFK Tahun Berjalan :</i>		
BUD	341.357.347.651,00	122.524.493.763,89
SKPD	10.670.474.215,42	4.393.982.583,88
PUSKESMAS	0,00	0,00
BLUD	0,00	1.720.429.453,33
<i>Pengeluaran Transitoris:</i>		
Pendapatan atas belanja yang Telah dibayarkan	0,00	0,00
Pengeluaran Hutang Jangka Pendek Lainnya SKPD Tahun Berjalan	9.396.412.260,38	11.955.406.999,00
Koreksi BLUD	0,00	0,00
Koreksi PMK	0,00	0,00
Kesalahan Bank dalam melakukan debet rekening	18.000,00	36.280.220,00
Pemberian Panjar Kepada PPTK	0,00	11.620.130,00
Pengakuan atas koreksi kas PFK Puskesmas	0,00	0,10
Koreksi atas Kas Bendahara BOSKAB	127.705.247,20	0,00
Jumlah Arus Kas Keluar	361.551.957.374,00	140.642.213.150,20

5.5.5. Kenaikan (Penurunan) Kas

Dalam TA 2021 terjadi penurunan Kas BUD dan BLUD sebesar Rp304.863.954.096,11 yang bersumber dari arus kas bersih seluruh aktivitas dalam laporan arus kas. Hal ini dijelaskan dalam tabel berikut.

Tabel 5 . 5 . 13 Rincian Kenaikan (Penurunan) Kas

Uraian	31 Desember 2021 (Rp)	31 Desember 2020 (Rp)
Arus Kas Bersih dari Aktivitas Operasi	753.453.418.837,91	643.195.038.198,93
Arus Kas Bersih dari Aktivitas Investasi	(1.024.349.181.969,01)	(1.131.301.323.913,42)
Arus Kas Bersih dari Aktivitas Pendanaan	(24.400.000.000,00)	(20.000.000.000,00)
Arus Kas Bersih dari Aktivitas Transitoris	(9.568.190.965,01)	(2.803.317.745,81)
Kenaikan/Penurunan Kas	(304.863.954.096,11)	(510.909.603.460,30)



5.5.6. Saldo Akhir di BUD dan BLUD

Saldo Akhir Kas di BUD dan BLUD per 31 Desember 2021 dan 2020 adalah sebesar Rp842.641.110.340,76 dan Rp1.147.505.064.436,87. Saldo akhir Kas per 31 Desember 2020 kemudian disajikan kembali sebagai saldo awal per 1 Januari 2021. Hal ini dijelaskan dalam tabel berikut.

Tabel 5 . 5 . 14 Rincian Saldo Kas di BUD dan BLUD

Uraian	31 Desember 2021 (Rp)	31 Desember 2020 (Rp)
Kenaikan / Penurunan Kas	(304.863.954.096,11)	(510.909.603.460,30)
Saldo Awal Kas	1.147.505.064.436,87	1.658.414.667.897,17
Saldo Akhir Kas di BUD, BLUD dan JKN	842.641.110.340,76	1.147.505.064.436,87

5.5.7. Saldo Akhir Kas

Saldo Akhir Kas per 31 Desember 2021 dan 2020 sebesar Rp842.641.110.340,76 dan Rp1.147.505.064.436,87. Saldo Akhir Kas tersebut terinci dalam tabel berikut.

Tabel 5 . 5 . 15 Rincian Saldo Akhir Kas di BUD dan BLUD

Uraian	31 Desember 2021 (Rp)	31 Desember 2020 (Rp)
Saldo Akhir Kas di BUD, BLUD dan JKN	842.641.110.340,76	1.147.505.064.436,87
<i>Terdiri dari</i>		
Kas di Kas Daerah	461.998.017.240,74	991.835.574.180,83
Kas di Bendahara Penerimaan	0,00	150.000,00
Kas di Bendahara Pengeluaran	0,00	277.126,00
Kas di BLUD	373.222.686.262,90	129.629.144.128,48
Kas di Bendahara FKTP	0,00	0,00
Kas di Bendahara BOS	6.911.281.174,92	15.909.465.815,11
Kas Lainnya	509.125.662,20	10.130.453.186,45
Setara Kas	0,00	0,00
Total Saldo Kas	842.641.110.340,76	1.147.505.064.436,87

5.6. Penjelasan Pos – Pos Laporan Perubahan Ekuitas

LPE adalah Laporan yang terdiri dari Saldo Akhir tahun lalu yang menjadi Saldo Awal Ekuitas, Surplus atau Defisit yang berasal dari Operasional tahun berjalan serta dampak kumulatif perubahan kebijakan/kesalahan mendasar. LPE merupakan laporan penghubung antara LO dengan Neraca yang menyajikan informasi kenaikan atau penurunan ekuitas atas aktivitas operasional pada tahun pelaporan yang dibandingkan dengan tahun sebelumnya.

Tabel 5 . 6 . 1 Perbandingan Nilai Ekuitas

Uraian	31 Desember 2021 (Rp)	31 Desember 2020 (Rp)
EKUITAS AWAL	16.885.104.998.025,90	17.364.588.614.638,40
SURPLUS/DEFISIT-LO	(557.985.506.511,14)	(605.251.720.152,44)
DAMPAK KUMULATIF PERUBAHAN KEBIJAKAN/KESALAHAN MENDASAR:		
Koreksi Ekuitas Lainnya	139.214.504.543,18	125.768.103.539,87
EKUITAS AKHIR	16.466.333.996.057,90	16.885.104.998.025,90

5.6.1. Ekuitas Awal

Ekuitas Awal merupakan kekayaan bersih pemerintah yang berasal dari selisih antara aset dan kewajiban pemerintah yang berasal dari tahun-tahun anggaran sebelumnya yang merupakan reklasifikasi dari ekuitas dana yang terdiri dari ekuitas dana lancar, dana investasi dan dana cadangan. Saldo Ekuitas Awal 1 Januari 2021 Pemerintah Kabupaten Kutai Kartanegara yang merupakan nilai akhir tahun sebelumnya sebesar Rp16.885.104.998.025,90.

5.6.2. Surplus/Defisit-LO

Surplus/Defisit – LO merupakan saldo yang berasal dari selisih antara Pendapatan-LO dan Beban selama tahun berjalan. Saldo Suplus/Defisit – LO Pemerintah Kabupaten Kutai Kartanegara tahun 2021 sebesar Rp557.985.506.511,14.

5.6.3. Dampak Kumulatif Perubahan Kebijakan/Kesalahan Mendasar

Pada Laporan Perubahan Ekuitas terdapat selisih sebesar Rp139.214.504.543,18 yang merupakan adanya dampak kumulatif karena koreksi yang disebabkan oleh adanya perubahan kebijakan atau kesalahan mendasar yang terjadi pada tahun sebelumnya yang dirinci sebagai berikut.

Tabel 5 . 6 . 2 Koreksi Ekuitas


Kode	SKPD	Koreksi Ekuitas (Rp)
1 . 01 . 01	Dinas Pendidikan dan Kebudayaan	4.375.708.174,58
1 . 02 . 01	Dinas Kesehatan	909.701,40
1 . 02 . 02	RSUD Aji Muhammad Parikesit	82.173.522.022,66
1 . 02 . 03	RSUD Aji Batara Agung Dewa Sakti	2.071.518.087,65
1 . 02 . 04	RSUD Dayaku Raja	609.667.954,00
1 . 03 . 01	Dinas Pekerjaan Umum	(158.751.343,00)




Kode	SKPD	Koreksi Ekuitas (Rp)
1 . 04 . 01	Dinas Perumahan dan Kawasan Permukiman	35.604,00
1 . 05 . 01	Satuan Polisi Pamong Praja	(1,00)
1 . 05 . 02	Badan Kesatuan Bangsa dan Politik	0,00
1 . 05 . 03	Badan Penanggulangan Bencana Daerah	(66.672,00)
1 . 06 . 01	Dinas Sosial	20,00
2 . 01 . 01	Dinas Transmigrasi dan Tenaga Kerja	(1,00)
2 . 02 . 01	Dinas Pemberdayaan Perempuan dan Perlindungan Anak	(1,00)
2 . 03 . 01	Dinas Ketahanan Pangan	(1,00)
2 . 04 . 01	Dinas Pertanahan dan Penataan Ruang	686.625.004,00
2 . 05 . 01	Dinas Lingkungan Hidup dan Kehutanan	2,99
2 . 06 . 01	Dinas Kependudukan dan Catatan Sipil	(3,00)
2 . 07 . 01	Dinas Pemberdayaan Masyarakat dan Desa	2,00
2 . 08 . 01	Dinas Pengendalian Penduduk dan Keluarga Berencana	(49,00)
2 . 09 . 01	Dinas Perhubungan	(22.663.141,00)
2 . 10 . 01	Dinas Komunikasi dan Informatika	8,00
2 . 11 . 01	Dinas Koperasi dan Usaha Kecil Menengah	(1,00)
2 . 12 . 01	Dinas Penanaman Modal dan Pelayanan Terpadu Satu Pintu	2,00
2 . 13 . 01	Dinas Kepemudaan dan Olahraga	(201,00)
2 . 17 . 01	Dinas Kearsipan dan Perpustakaan	5,00
3 . 01 . 01	Dinas Kelautan dan Perikanan	14,00
3 . 02 . 01	Dinas Pariwisata	(175.205.734,00)
3 . 03 . 01	Dinas Perkebunan	2,69
3 . 03 . 02	Dinas Pertanian dan Peternakan	9,91
3 . 05 . 01	Dinas Energi dan Sumber Daya Mineral	(2,90)
3 . 07 . 01	Dinas Perindustrian dan Perdagangan	(208.520.910,50)
4 . 01 . 01	Sekretariat Daerah	11.615.214,00
4 . 01 . 02	Sekretariat Dewan Pengurus KORPRI	(1,00)
4 . 02 . 01	Inspektorat Kabupaten	8,00
4 . 03 . 01	Badan Perencanaan Pembangunan Daerah	(1,00)
4 . 04 . 01	Badan Pendapatan Daerah	(3,00)
4 . 04 . 02	Badan Pengelola Keuangan dan Aset Daerah	48.929.601.013,40
4 . 05 . 01	Badan Kepegawaian dan Pengembangan Sumber Daya Manusia	5,40
4 . 07 . 01	Badan Penelitian dan Pengembangan Daerah	0,00
4 . 08 . 01	Sekretariat Dewan Perwakilan Rakyat Daerah	5.200.001,00
4 . 11 . 01	Kecamatan Tenggarong	138.774.413,00
4 . 11 . 02	Kecamatan Tenggarong Seberang	5,00
4 . 11 . 03	Kecamatan Loa Kulu	0,00
4 . 11 . 04	Kecamatan Loa Janan	10,00
4 . 11 . 05	Kecamatan Muara Badak	3,00
4 . 11 . 06	Kecamatan Marangkayu	2,90
4 . 11 . 07	Kecamatan Muara Jawa	41.112,00
4 . 11 . 08	Kecamatan Samboja	590.585.223,00
4 . 11 . 09	Kecamatan Sebulu	(3,00)

CATATAN ATAS LAPORAN KEUANGAN

Untuk Tahun Yang Berakhir Pada Tanggal 31 Desember 2021



Kode	SKPD	Koreksi Ekuitas (Rp)
4 . 11 . 10	Kecamatan Muara Kaman	(1,00)
4 . 11 . 11	Kecamatan Kota Bangun	2,00
4 . 11 . 12	Kecamatan Muara Muntai	14.999.999,00
4 . 11 . 13	Kecamatan Kenohan	(11,00)
4 . 11 . 14	Kecamatan Kembang Janggut	0,00
4 . 11 . 15	Kecamatan Tabang	(2,00)
4 . 11 . 16	Kecamatan Muara Wis	(1,00)
4 . 11 . 17	Kecamatan Sanga Sanga	(6.325.001,00)
4 . 11 . 18	Kecamatan Anggana	177.234.002,00
	Jumlah	139.214.504.543,18



5.7. Penjelasan - Penjelasan atas Dana - Dana Non APBD Kabupaten Kutai Kartanegara

Pada tahun 2021 Pemerintah Kabupaten Kutai Kartanegara melaksanakan program dan kegiatan yang berasal dari dana-dana non APBD Kabupaten Kutai Kartanegara yang terdiri dari Tugas Pembantuan, Dana *Block Grant*, Dana BOS dan Dana Kapitasi Jaminan Kesehatan Nasional (JKN).

5.7.1. Tugas Pembantuan (Dana Desa)

Penyelenggaraan asas tugas pembantuan adalah cerminan dari sistem dan prosedur penugasan Pemerintah kepada daerah dan/atau desa, dari pemerintah provinsi kepada kabupaten/kota dan/atau desa, serta dari pemerintah kabupaten/kota kepada desa untuk menyelenggarakan urusan pemerintahan dan pembangunan yang disertai dengan kewajiban melaporkan pelaksanaannya dan mempertanggungjawabkannya kepada yang memberi penugasan. Tugas pembantuan diselenggarakan karena tidak semua wewenang dan tugas pemerintahan dapat dilakukan dengan menggunakan asas desentralisasi dan asas dekonsentrasi. Pemberian tugas pembantuan dimaksudkan untuk meningkatkan efisiensi dan efektivitas penyelenggaraan pemerintahan, pengelolaan pembangunan, dan pelayanan umum. Tujuan pemberian tugas pembantuan adalah memperlancar pelaksanaan tugas dan penyelesaian permasalahan, serta membantu penyelenggaraan pemerintahan, dan pengembangan pembangunan bagi daerah dan desa. Tugas pembantuan yang diberikan oleh pemerintah kepada daerah dan/atau desa meliputi sebagian tugas-tugas pemerintah yang apabila dilaksanakan oleh daerah dan/atau desa akan lebih efisien dan efektif yaitu diantaranya adalah Dana Desa.

Berdasarkan Peraturan Bupati Nomor 77 Tahun 2020 tentang Tata Cara Pembagian dan Penetapan Rincian Dana Desa Setiap Desa Tahun 2021, Anggaran Dana Desa Tahun 2021 ditetapkan sebesar Rp191.170.927.000,00 dengan realisasi transfer ke desa sebesar Rp191.029.931.709,00. Laporan Target Anggaran dan Realisasi Dana Desa Tahun Anggaran 2021 terinci dalam **Lampiran 11**.

5.7.2. Dana Belanja Operasional Sekolah (BOSNAS)

Dana BOSNAS diperoleh berdasarkan Data Pokok Pendidikan (Dapodik) yang dihitung berdasarkan jumlah peserta didik SD dan SMP yang bersangkutan dengan besaran biaya SD Rp900.000,00 per satu peserta didik per tahun, untuk satuan pendidikan SMP sebesar Rp1.100.000,00 per satu peserta didik per tahun. Pada TA 2021, berdasarkan SP2B telah disahkan penggunaan dana BOSNAS dengan rincian dapat dilihat pada tabel berikut.

Tabel 5 . 7 . 1 Rincian SP2B BOSNAS Tahun 2021

No	Uraian	Jumlah (Rp)
1	Saldo Awal	: 15.915.218.651,09
	1). Pendapatan BOS Reguler	: 114.075.379.000,00
	2). Pendapatan BOS Afirmasi/Kinerja	: 1.560.000.000,00
	3). Pendapatan Bunga Rekening Bank / Jasa Giro	: 33.434.404,37

CATATAN ATAS LAPORAN KEUANGAN

Untuk Tahun Yang Berakhir Pada Tanggal 31 Desember 2021



No	Uraian		Jumlah (Rp)
	4).	Pengembalian Hasil Temuan/Pemeriksaan Inspektorat/BPK RI	: 253.206.799,08
2	Jumlah Pendapatan Tahun 2021		: 115.922.020.203,45
	1).	Belanja Pegawai	: 7.313.446.762,90
	2).	Belanja Barang dan Jasa	: 76.030.911.224,24
	3).	Belanja Modal	: 41.555.093.831,01
	4).	Pemindahanbuku Jasa Giro Bunga Rekening (KASDA)	: 24.818.749,61
		Biaya Setoran Pajak Rekening	: 2.298.807,20
	5).	Administrasi Buku Rekening dan Saldo di Bawah Minimum	: 2.316.550,66
	6)	Jurnal Koreksi BPK TA. 2021	: (2.928.246,00)
3	Jumlah Pengeluaran Tahun 2021		: 124.925.957.679,62
4	Saldo Akhir Kas		: 6.911.281.174,92

Terdapat Kas di Bendahara BOS sebesar Rp6.911.281.174,92 dan Kas Lainnya/Utang Perhitungan Pihak Ketiga (PFK) sebesar Rp111.865.378,03 sesuai dengan **Lampiran 12**.

5.7.3. Bantuan Pemerintah TA 2021

Pada tahun anggaran 2021 Kementerian Pendidikan dan Kebudayaan menyalurkan bantuan dalam bentuk peralatan Teknologi Informasi dan Komunikasi (TIK) untuk bidang pendidikan sekolah menengah pertama. Bantuan tersebut langsung disalurkan ke sekolah penerima dalam bentuk Peralatan TIK. Jumlah keseluruhan sekolah yang menerima bantuan adalah sebanyak 36 (tiga puluh enam) sekolah yang terdiri dari 27 (dua puluh tujuh) SMP Negeri dan 9 (sembilan) SMP Swasta. Rincian bantuan TIK yang diterima sekolah adalah


Tabel 5 . 7 . 2 Rincian Bantuan TIK Tahun 2021

No	Nama Barang	Jumlah	Satuan	Harga Satuan (Rp)	Jumlah (Rp)
1	LCD Projector/Infocus	1	Paket		4.450.000,00
2	Note Book	1	Paket		82.800.000,00
3	Wireless	1	Paket		940.000,00
4	Conector	1	Paket		140.000,00
Total bantuan					88.330.000,00


Setiap sekolah menerima bantuan sebesar Rp88.330.000,00. Total bantuan yang diterima adalah sebesar Rp3.179.880.000,00 dan dicatat sebagai aset pemerintah daerah sebesar Rp2.467.710.000,00.

Tabel 5 . 7 . 3 Daftar Sekolah Penerima Bantuan Pemerintah Tahun 2021

No	Nama Sekolah	Jenis Bantuan (Rp)		Jumlah (Rp)	Keterangan (Rp)
		Peralatan dan Mesin	Gedung & Bangunan		
1	SMP Merdeka Samboja	88.330.000,00		88.330.000,00	bantuan tidak dicatat sebagai aset pemerintah daerah karena sekolah swasta.
2	SMP Islam Rahmatullah	88.330.000,00		88.330.000,00	bantuan tidak dicatat sebagai aset pemerintah daerah karena sekolah swasta.
3	SMP PGRI 1 Samboja	88.330.000,00		88.330.000,00	bantuan tidak dicatat sebagai aset pemerintah daerah karena sekolah swasta.
4	SMP Purwajaya Loa janan	88.330.000,00		88.330.000,00	bantuan tidak dicatat sebagai aset pemerintah daerah karena sekolah swasta.
5	SMP Ddi Muara Jawa	88.330.000,00		88.330.000,00	bantuan tidak dicatat sebagai aset pemerintah daerah karena sekolah swasta.



No	Nama Sekolah	Jenis Bantuan (Rp)		Jumlah (Rp)	Keterangan (Rp)
		Peralatan dan Mesin	Gedung & Bangunan		
6	SMP Al Hayat Samboja	88.330.000,00		88.330.000,00	bantuan tidak dicatat sebagai aset pemerintah daerah karena sekolah swasta.
7	SMP Darul Falah Tenggarong	88.330.000,00		88.330.000,00	bantuan tidak dicatat sebagai aset pemerintah daerah karena sekolah swasta.
8	SMP Duta Terpadu Samboja	88.330.000,00		88.330.000,00	bantuan tidak dicatat sebagai aset pemerintah daerah karena sekolah swasta.
9	SMP Qh Hadiqotul Ulum Boarding School Tenggarong	88.330.000,00		88.330.000,00	bantuan tidak dicatat sebagai aset pemerintah daerah karena sekolah swasta.
10	SMPN 1 Kenohan	88.330.000,00		88.330.000,00	dicatat sebagai aset daerah
11	SMPN 1 Marangkayu	88.330.000,00		88.330.000,00	dicatat sebagai aset daerah
12	SMPN 2 Marangkayu	88.330.000,00		88.330.000,00	dicatat sebagai aset daerah
13	SMPN 2 Muara Muntai	88.330.000,00		88.330.000,00	dicatat sebagai aset daerah
14	SMPN 3 Marangkayu	88.330.000,00		88.330.000,00	dicatat sebagai aset daerah
15	SMPN 3 Muara Jawa	88.330.000,00		88.330.000,00	dicatat sebagai aset daerah
16	SMPN 3 Muara Wis	88.330.000,00		88.330.000,00	dicatat sebagai aset daerah
17	SMPN 3 Sebulu	88.330.000,00		88.330.000,00	dicatat sebagai aset daerah
18	SMPN 4 Marangkayu	88.330.000,00		88.330.000,00	dicatat sebagai aset daerah
19	SMPN 4 Muara Jawa	88.330.000,00		88.330.000,00	dicatat sebagai aset daerah
20	SMPN 4 Muara Muntai	88.330.000,00		88.330.000,00	dicatat sebagai aset daerah
21	SMPN 4 Sebulu	88.330.000,00		88.330.000,00	dicatat sebagai aset daerah
22	SMPN 5 Anggana	88.330.000,00		88.330.000,00	dicatat sebagai aset daerah
23	SMPN 5 Marangkayu	88.330.000,00		88.330.000,00	dicatat sebagai aset daerah
24	SMPN 5 Muara Badak	88.330.000,00		88.330.000,00	dicatat sebagai aset daerah
25	SMPN 5 Muara Kaman	88.330.000,00		88.330.000,00	dicatat sebagai aset daerah
26	SMPN 5 Muara Muntai	88.330.000,00		88.330.000,00	dicatat sebagai aset daerah
27	SMPN 5 Samboja	88.330.000,00		88.330.000,00	dicatat sebagai aset daerah
28	SMPN 6 Anggana	88.330.000,00		88.330.000,00	dicatat sebagai aset daerah
29	SMPN 6 Muara Badak	88.330.000,00		88.330.000,00	dicatat sebagai aset daerah
30	SMPN 6 Samboja	88.330.000,00		88.330.000,00	dicatat sebagai aset daerah
31	SMPN 6 Tenggarong Seberang	88.330.000,00		88.330.000,00	dicatat sebagai aset daerah
32	SMPN 7 Loa Kulu	88.330.000,00		88.330.000,00	dicatat sebagai aset daerah
33	SMPN 7 Muara Badak	88.330.000,00		88.330.000,00	dicatat sebagai aset daerah
34	SMPN 7 Samboja	88.330.000,00		88.330.000,00	dicatat sebagai aset daerah
35	SMPN 8 Muara Kaman	88.330.000,00		88.330.000,00	dicatat sebagai aset daerah
36	SMPN 9 Loa Kulu	88.330.000,00		88.330.000,00	dicatat sebagai aset daerah
Total Bantuan Pemerintah Daerah				3.179.880.000,00	
Dicatat sebagai aset daerah				2.467.710.000,00	



BAB VI - PENJELASAN ATAS INFORMASI NON KEUANGAN

6.1. Domisili dan Bentuk Hukum Entitas Pelaporan

Kabupaten Kutai Kartanegara merupakan kelanjutan dari Kabupaten Kutai sebelum terjadi pemekaran wilayah pada tahun 1999. Wilayah Kabupaten Kutai, Kota Balikpapan, Kota Bontang, dan Kota Samarinda, sebelumnya merupakan wilayah kekuasaan Kesultanan Kutai Kartanegara Ing Martadipura.

Pada tahun 1947, Kesultanan Kutai Kartanegara Ing Martadipura dengan status daerah Swapraja Kutai masuk dalam Federasi Kalimantan Timur bersama empat Kesultanan lainnya seperti Bulungan, Sambaliung, Gunung Tabur, dan Pasir. Daerah Swapraja Kutai diubah menjadi Daerah Istimewa Kutai yang merupakan daerah otonom/daerah istimewa setingkat kabupaten berdasarkan Undang-Undang Darurat Nomor 3 Tahun 1953. Pada tahun 1959, status Daerah Istimewa Kutai yang dipimpin Sultan A.M. Parikesit dihapus dan berdasarkan Undang-Undang Nomor 27 Tahun 1959, daerah ini dibagi menjadi 3 Daerah Tingkat II, yakni:

- a. Kotamadya Balikpapan dengan ibukota Balikpapan;
- b. Kotamadya Samarinda dengan ibukota Samarinda; dan
- c. Kabupaten Kutai dengan ibukota Tenggarong.


Dengan berakhirnya Daerah Istimewa Kutai, maka berakhir pula kekuasaan Sultan Kutai Kartanegara Ing Martadipura. Dalam Sidang Khusus DPRD Daerah Istimewa Kutai pada tanggal 21 Januari 1960, Sultan Kutai Kartanegara A.M. Parikesit secara resmi menyerahkan kekuasaan kepada Aji Raden Padmo selaku Bupati Kutai, Kapten Soedjono selaku Walikota Samarinda, dan A.R. Sayid Mohammad selaku Walikota Balikpapan.

Secara geografis Kabupaten Kutai Kartanegara terletak antara 115^o26'28" BT - 117^o36'43" BT dan 1^o28'21" LU - 1^o08'06" LS dengan batas administratif bagian Utara berbatasan dengan Kabupaten Malinau, bagian Timur dengan Kabupaten Kutai Timur, Kota Bontang dan Selat Makassar, bagian Selatan dengan Kabupaten Paser, dan bagian Barat dengan Kabupaten Kutai Barat.

Perkembangan lebih lanjut berdasarkan Undang-Undang Nomor 47 Tahun 1999, Wilayah Kutai dimekarkan menjadi empat daerah otonom yakni:

- a. Kabupaten Kutai Kartanegara dengan ibukota di Tenggarong;
- b. Kabupaten Kutai Barat dengan ibukota di Sendawar;
- c. Kabupaten Kutai Timur dengan Ibukota di Sangatta; dan
- d. Kota Bontang dengan ibukota di Bontang.

Pada saat ini, Kantor Pemerintah Kabupaten Kutai Kartanegara berada di Jalan Wolter Monginsidi, Tenggarong 75511



6.2. Sifat Organisasi dan Kegiatan Pokok Entitas

Pemerintah Kabupaten Kutai Kartanegara adalah Organisasi Pemerintah Daerah yang bersifat Nir Laba (tidak bertujuan mencari keuntungan), dengan kegiatan pokok adalah pemberian layanan kepada Masyarakat, dan Peningkatan kesejahteraan rakyat di Kabupaten Kutai Kartanegara, dengan sasaran pembangunan yang terarah dan terintegrasi dalam RPJMD Kabupaten Kutai Kartanegara, sebagai amanat dalam mencapai visi dan misi Kepala Daerah.

Pemerintah Kabupaten Kutai Kartanegara sebagai bagian dari pemerintah pusat selain menyelenggarakan kewenangannya sendiri Pemerintah Kabupaten Kutai Kartanegara juga menyelenggarakan kewenangan pemerintah pusat yang dilimpahkan ke daerah baik yang melalui desentralisasi maupun tugas pembantuan.


Dalam rangka melaksanakan ketentuan Peraturan Pemerintah Nomor 18 Tahun 2016 tentang Perangkat Daerah Pasal 3 ayat (1), Pemerintah Kabupaten Kutai Kartanegara menetapkan Peraturan Daerah Nomor 9 Tahun 2016 tanggal 10 September 2016 tentang Pembentukan dan Susunan Perangkat Daerah Kabupaten Kutai Kartanegara, telah terjadi perubahan Struktur Organisasi Perangkat Daerah baik pemisahan maupun penggabungan dari 103 Satuan Kerja Perangkat Daerah (SKPD) menjadi 58 Organisasi Perangkat Daerah (OPD). Pembentukan dan susunan Perangkat Daerah diselenggarakan dengan berasaskan:

- a. Intensitas Urusan Pemerintahan dan potensi daerah;
- b. Efisiensi;
- c. Efektivitas;
- d. Pembagian habis tugas;
- e. Rentang kendali;
- f. Tata kerja yang jelas; dan
- g. Fleksibilitas


6.3. Catatan Lainnya atas Dampak Pandemi *COVID-19*

Laporan Keuangan Pemerintah Kabupaten Kutai Kartanegara telah mempertimbangkan/menggambarkan peristiwa setelah tanggal pelaporan, khususnya dampak ketidakpastian yang mungkin timbul dari pandemi *COVID-19* di masa depan terhadap posisi keuangan, realisasi anggaran, perubahan saldo anggaran lebih, operasional, arus kas, serta perubahan ekuitas. Dampak ketidakpastian tersebut antara lain berupa:

- a. Potensi ketertagihan piutang pemerintah daerah yang material kepada pihak ketiga yang kelangsungan usahanya terganggu sebagai dampak dari pandemi *COVID-19* termasuk estimasi atas dampak terhadap penyisihan piutang tersebut.
- b. Kemampuan pemerintah daerah dalam melunasi kewajiban, khususnya kewajiban jangka pendek apakah terganggu akibat adanya perubahan kebijakan anggaran pada tahun 2021 sebagai dampak penanganan pandemik *COVID-19*.



- c. Aset Tetap dan Konstruksi Dalam Pengerjaan yang terkait proyek-proyek infrastruktur pemerintah yang tidak dilanjutkan sebagai dampak dari pandemi *COVID-19*, termasuk yang terkait dengan eskalasi harga yang telah dilakukan atas proyek tersebut.
- d. Rencana Program Penanganan Krisis di tingkat pemerintah daerah dan dampaknya terhadap posisi dan pengelolaan keuangan.



BAB VII - PENUTUP

Catatan atas Laporan Keuangan ini disusun sebagai bentuk pertanggungjawaban Kepala Pemerintah Kabupaten Kutai Kartanegara atas pelaksanaan APBD TA 2021, dengan beberapa simpulan sebagai berikut.

- a. Total realisasi Pendapatan Daerah TA 2021 sebesar Rp4.443.234.734.944,34 atau 105,42% dari anggaran pendapatan yang ditargetkan pada tahun 2021 sebesar Rp4.214.595.420.427,00;
- b. Total realisasi Belanja Daerah TA 2021 sebesar Rp4.714.130.498.075,44 atau 88,48% dari anggaran belanja yang direncanakan pada tahun 2021 sebesar Rp5.327.845.124.546,00;
- c. Total realisasi Pendapatan – LO TA 2021 sebesar Rp4.223.152.104.517,61;
- d. Total realisasi Beban TA 2021 sebesar Rp4.704.991.741.263,92;
- e. Nilai Aset yang dikuasai Pemerintah Kabupaten Kutai Kartanegara per 31 Desember 2021 sebesar Rp16.717.859.590.430,90 mengalami penurunan sebesar Rp804.836.426.261,60 dari nilai yang disajikan per 31 Desember 2020 sebesar Rp17.522.696.016.692,50;
- f. Nilai Kewajiban yang masih menjadi tanggungan Pemerintah Kabupaten Kutai Kartanegara per 31 Desember 2021 sebesar Rp251.525.594.372,99 mengalami penurunan sebesar Rp386.065.424.293,65 dari nilai yang disajikan per 31 Desember 2020 sebesar Rp637.591.018.666,63; dan
- g. Nilai Ekuitas yang dimiliki Pemerintah Kabupaten Kutai Kartanegara per 31 Desember 2021 sebesar Rp16.466.333.996.057,90 mengalami penurunan sebesar Rp418.771.001.967,96 dari nilai yang disajikan per 31 Desember 2020 sebesar Rp16.885.104.998.025,80.

Demikian laporan Keuangan Pemerintah Kabupaten Kutai Kartanegara Berbasis Akrua TA 2021 ini kami susun, agar dapat dipergunakan oleh semua pihak yang berkepentingan di Pemerintah Kabupaten Kutai Kartanegara, Pemerintah Provinsi Kalimantan Timur dan Pemerintah Pusat Republik Indonesia di Jakarta dan dapat memperjelas dalam memahami Pertanggungjawaban Pelaksanaan APBD Kabupaten Kutai Kartanegara TA 2021.

REKAP REALISASI BELANJA MODAL UTANG PENGADAAN ASET 2020 YANG DIBAYARKAN PADA TAHUN 2021

(Dalam Rupiah)

NO	SKPD	REALISASI UTANG TAHUN 2021					JUMLAH
		TANAH	PERALATAN DAN MESIN	GEDUNG DAN BANGUNAN	JALAN, JARINGAN DAN IRRIGASI	ASET TETAP LAINNYA	
1	DINAS PENDIDIKAN DAN KEBUDAYAAN	0,00	9.351.969.800,00	11.851.835.835,00	0,00	0,00	21.203.805.635,00
2	DINAS KESEHATAN	0,00	4.055.682.586,00	4.319.379.757,40	421.630.000,00	0,00	8.796.692.343,40
3	RSUD AJI BATARA AGUNG DEWA SAKTI	0,00	10.800.000,00	26.150.000,00	0,00	0,00	36.950.000,00
4	DINAS PEKERJAAN UMUM	509.867.000,00	847.089.000,00	22.522.720.141,00	80.982.827.512,59	1.194.237.000,00	106.056.740.653,59
5	DINAS PERUMAHAN DAN KAWASAN PERMUKIMAN	143.870.000,00	396.264.000,00	32.411.000,00	32.370.421.787,00	0,00	32.942.966.787,00
6	BADAN PENANGGULANGAN BENCANA DAERAH	0,00	977.955.000,00	4.730.000,00	4.950.000,00	0,00	987.635.000,00
7	DINAS PERTANAHAN DAN PENATAAN RUANG	166.090.000,00	0,00	0,00	0,00	0,00	166.090.000,00
8	DINAS PERHUBUNGAN	0,00	472.560.047,74	0,00	0,00	0,00	472.560.047,74
9	DINAS KEPEMUDAAN DAN OLAH RAGA	0,00	1.628.194.207,00	30.498.620,00	0,00	645.880.837,00	2.304.573.664,00
10	DINAS KELAUTAN DAN PERIKANAN	0,00	0,00	86.625.000,00	0,00	0,00	86.625.000,00
11	DINAS PARIWISATA	0,00	23.258.360,00	658.642.570,00	0,00	680.311.020,00	1.362.211.950,00
12	DINAS PERTANIAN DAN PETERNAKAN	0,00	0,00	18.498.500,00	0,00	0,00	18.498.500,00
13	DINAS PERINDUSTRIAN DAN PERDAGANGAN	0,00	0,00	428.370.775,00	0,00	0,00	428.370.775,00
15	SEKRETARIAT DAERAH	0,00	0,00	200.914.120,00	0,00	0,00	200.914.120,00
14	BADAN PENDAPATAN DAERAH	0,00	0,00	0,00	0,00	114.455.000,00	114.455.000,00
16	KECAMATAN TENGGARONG	0,00	1.826.039.200,00	0,00	5.022.400.040,00	4.182.421.620,00	11.030.860.860,00
17	KECAMATAN MUARA JAWA	0,00	140.400.000,00	51.139.020,00	4.749.425.660,00	0,00	4.940.964.680,00
18	KECAMATAN SAMBOJA	0,00	341.865.450,00	325.387.140,00	7.448.145.218,00	0,00	8.115.397.808,00
19	KECAMATAN MUARA MUNTAI	0,00	66.583.000,00	0,00	0,00	0,00	66.583.000,00
20	KECAMATAN KEMBANG JANGGUT	0,00	91.154.500,00	0,00	0,00	0,00	91.154.500,00
JUMLAH		819.827.000,00	20.229.815.150,74	40.557.302.478,40	130.999.800.217,59	6.817.305.477,00	199.424.050.323,73

**REKAPITULASI DAN PENYISIHAN PIUTANG PAJAK DAERAH
DESEMBER 2021**

(Dalam Rupiah)

No	Kode Rek	Uraian Jenis Piutang	Tahun 2008 - 2017	Tahun 2018	Tahun 2019	Tahun 2020	Tahun 2021	Saldo Per 31 Des 2021
I	4.1.1.	PAJAK DAERAH	49.705.946.760,04	6.535.399.513,00	6.502.956.933,18	11.217.754.617,02	16.966.133.810,19	90.928.191.633,43
1	4.1.1.01.	Pajak Hotel	1.974.977.295,00	0,00	200.000,00	100.000,00	67.935.408,00	2.043.212.703,00
2	4.1.1.02.	Pajak Restoran	3.397.243.985,04	0,00	101.566.700,00	1.545.301.860,00	2.433.424.207,00	7.477.536.752,04
3	4.1.1.03.	Pajak Hiburan	52.573.000,00	0,00	0,00	10.293.400,00	705.600,00	63.572.000,00
4	4.1.1.04.	Pajak Reklame	440.454.968,00	38.782.499,00	93.295.040,00	5.267.050,00	37.894.138,00	615.693.695,00
5	4.1.1.05.	Pajak Penerangan Jalan	1.622.699.605,00	0,00	103.793.061,20	70.436.659,22	234.597.617,89	2.031.526.943,31
6	4.1.1.07.	Pajak Parkir	0,00	0,00	0,00	0,00	0,00	0,00
7	4.1.1.08.	Pajak Air Tanah	332.105.916,00	95.070.785,00	69.411.470,98	20.267.692,80	204.838.004,30	721.693.869,08
8	4.1.1.09.	Pajak Pengambilan Sarang Burung Walet	990.000,00	0,00	0,00	0,00	0,00	990.000,00
9	4.1.1.10.	Pajak Mineral Bukan Logam dan Batuan	5.116.260,00	0,00	0,00	0,00	2.959.956,00	8.076.216,00
10	4.1.1.11.	Pajak Bumi dan Bangunan Perdesaan dan Perkotaan	41.879.785.731,00	6.401.546.229,00	6.134.690.661,00	9.566.087.955,00	13.983.778.879,00	77.965.889.455,00
11	4.1.1.12.	Bea Perolehan Hak Atas Tanah dan Bangunan	0,00	0,00	0,00	0,00	0,00	0,00
Jumlah			49.705.946.760,04	6.535.399.513,00	6.502.956.933,18	11.217.754.617,02	16.966.133.810,19	90.928.191.633,43
	Persentase Penyisihan		100%	50%	25%	10%	0%	
	Nilai Penyisihan		49.705.946.760,04	3.267.699.756,50	1.625.739.233,30	1.121.775.461,70	0,00	55.721.161.211,54
	Piutang- Netto		0,00	3.267.699.756,50	4.877.217.699,89	10.095.979.155,32	16.966.133.810,19	35.207.030.421,89
Jumlah Seluruh Piutang			0,00	3.267.699.756,50	4.877.217.699,89	10.095.979.155,32	16.966.133.810,19	35.207.030.421,89

REKAPITULASI PER SKPD TAHUN 2021

(Dalam Rupiah)

No	SKPD	Persediaan
1	Dinas Pendidikan dan Kebudayaan	422.607.670,00
2	Dinas Kesehatan	32.453.533.983,29
3	RSUD Aji Muhammad Parikesit	10.053.243.425,00
4	RSUD Aji Batara Agung Dewa Sakti	4.586.321.262,76
5	RSUD Dayaku Raja	5.198.231.125,00
6	Dinas Pekerjaan Umum	125.912.987.248,58
7	Dinas Perumahan dan Kawasan Permukiman	590.212.407,26
8	Satuan Polisi Pamong Praja	99.899.112,00
9	Badan Penanggulangan Bencana Daerah	701.811.854,00
10	Dinas Sosial	1.216.568.250,00
11	Dinas Transmigrasi dan Tenaga Kerja	416.423.400,00
12	Dinas Pemberdayaan Perempuan dan Perlindungan Anak	16.706.350,00
13	Dinas Ketahanan Pangan	1.193.595.896,00
14	Dinas Pertanahan dan Penataan Ruang	8.546.560,00
15	Dinas Lingkungan Hidup dan Kehutanan	18.801.915,00
16	Dinas Kependudukan dan Catatan Sipil	1.144.890.830,00
17	Dinas Pemberdayaan Masyarakat dan Desa	137.460.020,00
18	Dinas Pengendalian Penduduk dan Keluarga Berencana	83.218.675,00
19	Dinas Perhubungan	1.285.823.070,00
20	Dinas Komunikasi dan Informatika	14.070.800,00
21	Dinas Koperasi dan Usaha Kecil Menengah	3.935.100,00
22	Dinas Penanaman Modal dan Pelayanan Terpadu Satu Pintu	64.953.680,00
23	Dinas Kepemudaan dan Olahraga	6.587.534,00
24	Dinas Kearsipan dan Perpustakaan	6.930.000,00
25	Dinas Kelautan dan Perikanan	145.775.295,00
26	Dinas Pariwisata	86.034.518,00
27	Dinas Perkebunan	48.293.969,00
28	Dinas Pertanian dan Peternakan	505.457.050,00
29	Dinas Energi dan Sumber Daya Mineral	106.964.250,00
30	Dinas Perindustrian dan Perdagangan	55.632.375,00
31	Sekretariat Daerah	33.060.500,00
32	Sekretariat Dewan Pengurus KORPRI	59.256.783,00
33	Inspektorat Kabupaten	11.782.810,00
34	Badan Perencanaan Pembangunan Daerah	115.442.021,00
35	Badan Pendapatan Daerah	267.954.777,00
36	Badan Pengelola Keuangan dan Aset Daerah	186.223.549,99
37	Badan Kepegawaian dan Pengembangan Sumber Daya Manusia	64.350.900,00
38	Badan Penelitian dan Pengembangan Daerah	24.835.000,00
39	Sekretariat Dewan Perwakilan Rakyat Daerah	35.264.850,00
40	Kecamatan Tenggarong	79.161.500,00
41	Kecamatan Tenggarong Seberang	1.032.200,00
42	Kecamatan Loa Kulu	512.000,00
43	Kecamatan Loa Janan	11.048.624,00
44	Kecamatan Muara Badak	0,00
45	Kecamatan Marangkayu	4.218.500,00

No	SKPD	Persediaan
46	Kecamatan Muara Jawa	8.819.450,00
47	Kecamatan Samboja	30.735.562.738,00
48	Kecamatan Sebulu	0,00
49	Kecamatan Kota Bangun	23.804.300,00
50	Kecamatan Muara Muntai	2.512.500,00
51	Kecamatan Kenohan	1.956.000,00
52	Kecamatan Kembang Janggut	2.700.000,00
53	Kecamatan Tabang	7.620.291,23
54	Kecamatan Sanga Sanga	17.040.000,00
55	Kecamatan Anggana	1.409.210,00
	Jumlah	218.281.086.129,11

PERKEMBANGAN KREDIT USAHA KECIL PERDESAAN PROGRAM PEMBERDAYAAN UKP MELALUI 226 LPD TAHUN 2021

(Dalam Rupiah)

NO	URAIAN	TAHUN 2020						TAHUN 2021					
		JUMLAH DANA	UKP YANG TERLAYANI	PEMBAYARAN	SISA PINJAMAN	PENYISIHAN	SISA INVESTASI	JUMLAH DANA	UKP YANG TERLAYANI	PEMBAYARAN	SISA PINJAMAN	PENYISIHAN	SISA INVESTASI
1	2	3	4	5	6	7	8 (3 -penyisihan penyaluran-penyisihan pengguliran)	9	10	11	12	13	14 (9 -penyisihan penyaluran-penyisihan pengguliran)
1.	PENYALURAN	76.700.000.000	20.892	35.374.369.944	41.325.630.056	41.325.630.056	19.300.436.572	76.700.000.000	20.892	35.387.344.944	41.312.655.056	41.312.655.056	19.320.538.327
2.	PENGGULIRAN	75.681.819.752	14.032	58.099.693.305	17.582.126.447	16.073.933.372		78.358.319.752	14.261	60.451.754.292	17.906.565.460	16.066.806.617	

PENJELASAN :

- Penyaluran adalah pengelolaan dana KUKP pada tahun 2006 dan perkembangannya sampai dengan 31 Desember 2021.
- Pengguliran adalah pemberian kredit UKP yang dilakukan dengan mengelola pembayaran yang diterima LPD untuk kemudian dipinjamkan kembali kepada UKP berdasarkan rekomendasi yang diusulkan oleh LPD
- Sisa Investasi adalah nilai yang didapat dari hasil perhitungan jumlah dana KUKP Rp. 76.700.000.000,- dikurangi nilai penyisihan penyaluran dan nilai penyisihan pengguliran.
- Jumlah penghapusan Nilai Investasi Non Permanen KUKP Tahun 2006 sebesar yang diperoleh dengan menjumlahkan penghapusan pada Penyaluran Awal dan pada Pengguliran KUKP 2006 s/d per 31 Desember 2021

PEMERINTAH KABUPATEN KUTAI KARTANEGARA
RINCIAN MUTASI ASET TETAP TANAH
PER 31 DESEMBER 2021

(Dalam Rupiah)

TANAH	OPD	NILAI	KETERANGAN
Barang Temuan Baru (Murni Tahun 2021)	KECAMATAN ANGGANA	187.134.000,00	Rincian per OPD
	BADAN PENGELOLAAN KEUANGAN DAN ASET DAERAH (PEMBANTU PENGELOLA)	880.520.000,00	
Pengakuan Hutang Tahun Berjalan	DINAS PEKERJAAN UMUM	42.939.188.666,00	Rincian per OPD
Mutasi Masuk OPD Lain	DINAS PENDIDIKAN DAN KEBUDAYAAN	833.250.000,00	Kurang Mutasi keluar pada Badan Pengelola Keuangan dan Aset Daerah (Pembantu Pengelola)
	KECAMATAN MARANG KAYU	967.761.000,00	Kurang Mutasi keluar pada Dinas Pertanahan dan Penataan Ruang
Belanja Modal yang Merupakan Pembayaran Hutang Tahun Sebelumnya	DINAS PEKERJAAN UMUM	509.867.000,00	Rincian per OPD
	DINAS PERTANAHAN DAN PENATAAN RUANG	166.090.000,00	
	DINAS PERUMAHAN DAN KAWASAN PERMUKIMAN	143.870.000,00	
Mutasi Keluar ke OPD Lain	BADAN PENGELOLAAN KEUANGAN DAN ASET DAERAH (PEMBANTU PENGELOLA)	833.250.000,00	Masuk Mutasi Tambah pada Dinas Pendidikan dan Kebudayaan
	DINAS PERTANAHAN DAN PENATAAN RUANG	967.761.000,00	Masuk Mutasi Tambah pada Kecamatan Marang Kayu

PEMERINTAH KABUPATEN KUTAI KARTANEGARA
RINCIAN MUTASI ASET TETAP PERALATAN DAN MESIN
PER 31 DESEMBER 2021

(Dalam Rupiah)

PERALATAN MESIN	KETERANGAN	NILAI	KETERANGAN
Hibah/Pendapatan Aset dari Pemerintah Pusat/Pihak Lain	DINAS KESEHATAN (DINKES)	918.655.000,00	Kementrian Kesehatan RI, Eni Muara Bakau, PT. Anugrah Bara Kaltim, PT. Multi Harapan Utama, PT. Niagamas Gemilang, PT. Panda Mas Cemerlang, PT. Multi Sarana Avindo,
	BADAN PENANGGULANGAN BENCANA DAERAH (BPBD)	36.530.000,00	dari Belanja Tidak Terduga
	DINAS PENANAMAN MODAL DAN PERJINAN TERPADU SATU PINTU	33.628.500,00	dari Kementerian Investasi / BKPM
	DINAS PENDIDIKAN DAN KEBUDAYAAN (DISDIKBUD)	2.467.710.000,00	dari Kementerian Pendidikan dan Kebudayaan
	DINAS PERTANIAN DAN PETERNAKAN	62.952.045,00	dari Kementerian Pertanian Republik Indonesia
	SATPOL PP	25.850.000,00	dari Belanja Tak Terduga
Pengadaan BMD yang Dianggarkan dalam Belanja Barang dan Jasa	DINAS ADMINISTRASI KEPENDUDUKAN DAN PENCATATAN SIPIL (DISDUKCAPIL)	7.990.120,00	Karena dianggarkan dalam belanja Barang dan jasa namun setelah direalisasikan masuk ke dalam Belanja Modal
	DINAS KEPEMUDAAN DAN OLAH RAGA (DISPORA)	82.390.000,00	
	DINAS KESEHATAN (DINKES)	296.011.019,00	
	DINAS PARIWISATA	190.658.620,00	
	DINAS PEKERJAAN UMUM (PU)	247.781.963,83	
	DINAS PERHUBUNGAN (DISHUB)	498.285.000,00	
	DINAS PERTANIAN DAN PETERNAKAN	95.507.500,00	
	DINAS SOSIAL	820.000,00	
	DINAS TENAGA KERJA DAN TRANSMIGRASI (DISNAKERTRANS)	4.460.000,00	
	SEKRETARIAT DAERAH (SETDA)	2.090.100.501,00	
	SEKRETARIAT DEWAN DPRD	253.815.100,00	
	KECAMATAN SEBULU	108.905.500,00	
Barang Temuan Baru (Murni Tahun 2021)	DINAS PERTANAHAN DAN PENATAAN RUANG	686.625.000,00	
Mutasi Masuk dari OPD Lain	BADAN PENELITIAN DAN PENGEMBANGAN DAERAH (BALITBANGDA)	29.550.000,00	Kurang Mutasi Keluar pada Badan Perencanaan dan Pembangunan Daerah
	BADAN PENGELOLAAN KEUANGAN DAN ASET DAERAH (BPKAD)	674.925.000,00	Kurang Mutasi Keluar pada Sekretariat Dewan DPRD dan BPKAD (Pembantu Pengelola)
	DINAS ADMINISTRASI KEPENDUDUKAN DAN PENCATATAN SIPIL (DISDUKCAPIL)	15.400.000,00	Kurang Mutasi Keluar pada Dinas Lingkungan Hidup dan Kehutanan
	DINAS KETAHANAN PANGAN	194.700.000,00	Kurang Mutasi Keluar pada Sekretariat Daerah
	DINAS PARIWISATA	19.215.088.685,00	Kurang Mutasi Keluar pada Dinas Perumahan dan Kawasan Permukiman
	BADAN PENANGGULANGAN BENCANA DAERAH (BPBD)	54.640.000,00	Kurang Mutasi Keluar pada BPKAD (Pembantu Pengelola)
	DINAS PENGENDALIAN PENDUDUK DAN KELUARGA BERENCANA (DPPKB)	162.132.300,00	Kurang Mutasi Keluar pada Dinas Perumahan dan Kawasan Permukiman
	DINAS PERHUBUNGAN (DISHUB)	57.000.000,00	Kurang Mutasi Keluar pada BPKAD (Pembantu Pengelola)
	DINAS PERTANAHAN DAN PENATAAN RUANG	455.818.550,00	Kurang Mutasi Keluar pada BPKAD (Pembantu Pengelola)
	DINAS PERTANIAN DAN PETERNAKAN	456.204.000,00	Kurang Mutasi Keluar pada Dinas Ketahanan Pangan
	DINAS KESEHATAN (DINKES)	11.261.633.568,00	Kurang Mutasi Keluar pada BPKAD (Pembantu Pengelola)
	SATPOL PP	640.200.000,00	Kurang Mutasi Keluar pada BPKAD (Pembantu Pengelola)
	SEKRETARIAT DAERAH (SETDA)	341.500.000,00	Kurang Mutasi Keluar pada BPKAD (Pembantu Pengelola)
	RSUD AJI BATARA AGUNG DEWA SAKTI	65.670.750,00	Kurang Mutasi Keluar pada BPKAD (Pembantu Pengelola)
	KECAMATAN KOTA BANGUN	943.356.128,00	Kurang Mutasi Keluar pada Dinas Lingkungan Hidup dan Kehutanan
	KECAMATAN TABANG	378.037.700,00	Kurang Mutasi Keluar pada Dinas Tenaga Kerja dan Transmigrasi
	KECAMATAN TENGGARONG SEBERANG	1.092.601.128,00	Kurang Mutasi Keluar pada BPKAD (Pembantu Pengelola) dan Dinas Lingkungan Hidup dan Kehutanan
	BADAN PENGELOLAAN KEUANGAN DAN ASET DAERAH (BPKAD)	937.873.200,00	Kurang Mutasi Keluar pada Badan Pengelola Keuangan dan Aset Daerah dan Kecamatan Sanga sanga
Belanja Bajas yang dianggarkan dalam Belanja Modal	BADAN PENELITIAN DAN PENGEMBANGAN DAERAH (BALITBANGDA)	8.347.000,00	Karena dianggarkan dalam belanja modal namun setelah direalisasikan masuk ke dalam Barang dan Jasa
	BADAN PENGELOLAAN KEUANGAN DAN ASET DAERAH (BPKAD)	7.370.000,00	
	BADAN PENANGGULANGAN BENCANA DAERAH (BPBD)	42.702.000,00	
	DINAS PENDIDIKAN DAN KEBUDAYAAN (DISDIKBUD)	381.661.000,00	
	DINAS PENGENDALIAN PENDUDUK DAN KELUARGA BERENCANA (DPPKB)	292.600.000,00	
	DINAS PERHUBUNGAN (DISHUB)	93.424.910,00	
	DINAS PERTANIAN DAN PETERNAKAN	236.161.500,00	
	SEKRETARIAT DAERAH (SETDA)	77.907.635,00	
	SEKRETARIAT DEWAN DPRD	183.515.900,00	
	KECAMATAN LOA KULU	8.760.000,00	
	KECAMATAN MUARA JAWA	74.692.200,00	
	KECAMATAN SAMBOJA	3.786.000,00	
Belanja Modal yang Merupakan Pembayaran Hutang Tahun Sebelumnya	DINAS KEPEMUDAAN DAN OLAH RAGA (DISPORA)	1.628.194.207,00	
	DINAS KESEHATAN (DINKES)	4.055.682.586,00	
	DINAS PARIWISATA	23.258.360,00	
	DINAS PEKERJAAN UMUM (PU)	847.089.000,00	
	BADAN PENANGGULANGAN BENCANA DAERAH (BPBD)	977.955.000,00	
	DINAS PENDIDIKAN DAN KEBUDAYAAN (DISDIKBUD)	8.473.639.800,00	
	DINAS PERHUBUNGAN (DISHUB)	472.560.047,74	
	DINAS PERUMAHAN DAN KAWASAN PERMUKIMAN (PERKIM)	396.264.000,00	
	RSUD AJI BATARA AGUNG DEWA SAKTI	10.800.000,00	
	KECAMATAN KEMBANG JANGGUT	91.154.500,00	
	KECAMATAN MUARA JAWA	163.800.000,00	
	KECAMATAN MUARA MUNTAI	66.583.000,00	
	KECAMATAN SAMBOJA	349.877.500,00	
	KECAMATAN TENGGARONG	578.885.000,00	
Pengadaan Belanja Modal Diserahkan ke Masyarakat	Kecamatan Sambaja	64.978.100,00	Rincian per OPD
	Kecamatan Tenggarong	158.481.100,00	
Mutasi Keluar ke OPD Lain	BADAN PENGELOLAAN KEUANGAN DAN ASET DAERAH (BPKAD)	864.912.000,00	Tambah Mutasi Masuk pada BPKAD (Pembantu Pengelola)
	BADAN PENANGGULANGAN BENCANA DAERAH (BPBD)	29.550.000,00	Tambah Mutasi Masuk pada Badan Penelitian dan Pengembangan daerah
	DINAS KETAHANAN PANGAN	456.204.000,00	Tambah Mutasi Masuk pada Dinas Pertanian dan Peternakan
	DINAS LINGKUNGAN HIDUP DAN KEHUTANAN (DLHK)	1.902.112.256,00	Tambah Mutasi Masuk pada Dinas Administrasi Kependudukan dan Catatan Sipil, Kecamatan Kota Bangun dan Kecamatan Tenggarong Seberang
	DINAS PERUMAHAN DAN KAWASAN PERMUKIMAN (PERKIM)	19.377.220.985,00	Tambah Mutasi Masuk pada Dinas Pariwisata
	DINAS TENAGA KERJA DAN TRANSMIGRASI (DISNAKERTRANS)	378.037.700,00	Tambah Mutasi Masuk pada Kecamatan Tabang
	SEKRETARIAT DAERAH (SETDA)	194.700.000,00	Tambah Mutasi Masuk pada Dinas Ketahanan Pangan
	SEKRETARIAT DEWAN DPRD	478.300.000,00	Tambah Mutasi Masuk pada Badan Pengelola Keuangan dan Aset Daerah
	KECAMATAN SANGA SANGA	72.961.200,00	Tambah Mutasi Masuk pada BPKAD (Pembantu Pengelola)
	BPKAD (Pembantu Pegelola)	13.222.332.868,00	Tambah Mutasi Masuk pada Badan Pengelola Keuangan dan Aset Daerah, Badan Penanggulangan Bencana Daerah, Dinas Pertanahan dan Penataan Ruang, Dinas Perhubungan, Sekretariat Daerah, SATPOL PP, RSUD Aji Batara Agung Dewa Sakti dan Kecamatan Tenggarong Seberang

PERALATAN MESIN	KETERANGAN	NILAI	KETERANGAN
Reklasifikasi ke Rusak Berat	BADAN PENGELOLAAN KEUANGAN DAN ASET DAERAH (BPKAD)	1.033.257.730,00	Rincian per OPD
	DINAS PEMBERDAYAAN MASYARAKAT DESA	226.740.000,00	
	DINAS PERKEBUNAN	693.000.150,00	
	DINAS PERTANAHAN DAN PENATAAN RUANG	1.369.531.203,00	
	DINAS PERUMAHAN DAN KAWASAN PERMUKIMAN (PERKIM)	2.789.085.617,58	
	RSUD DAYAKU RAJA	614.912.125,29	
Reklasifikasi ke Aset Tak Berwujud	BADAN PERENCANAAN PEMBANGUNAN DAERAH (BAPPENABDA)	25.080.000,00	Rincian per OPD
	RSUD A.M PARIKESIT	2.750.000,00	
Reklas ke Aset dibawah Kapitalisasi	BADAN KEPEGAWAIAN DAN PELATIHAN SUMBER DAYA MANUSIA	38.239.600,00	Rincian per OPD
	BADAN PENELITIAN DAN PENGEMBANGAN DAERAH (BALITBANGDA)	6.687.000,00	
	BADAN PENGELOLAAN KEUANGAN DAN ASET DAERAH (BPKAD)	1.315.000,00	
	BADAN PERENCANAAN PEMBANGUNAN DAERAH (BAPPEDA)	16.638.300,00	
	DINAS ADMINISTRASI KEPENDUDUKAN DAN PENCATATAN SIPIL (DISDUKCAPIL)	885.000,00	
	DINAS KEARSIPAN DAN PERPUSTAKAAN	19.354.000,00	
	DINAS KEPEMUDAAN DAN OLAH RAGA (DISPORA)	28.050.000,00	
	DINAS KESEHATAN (DINKES)	638.087.064,00	
	DINAS KETAHANAN PANGAN	1.000.000,00	
	DINAS KOMUNIKASI DAN INFORMATIKA (DISKOMINFO)	35.767.000,00	
	DINAS KOPERASI DAN USAHA KECIL MENENGAH	3.342.000,00	
	DINAS PARIWISATA	18.282.000,00	
	BADAN PENANGGULANGAN BENCANA DAERAH (BPBD)	222.954.240,00	
	DINAS PEMBERDAYAAN MASYARAKAT DESA	2.322.815,00	
	DINAS PEMBERDAYAAN PEREMPUAN DAN PERLINDUNGAN ANAK	14.622.000,00	
	DINAS PENANAMAN MODAL DAN PERUIJINAN TERPADU SATU PINTU	7.320.000,00	
	DINAS PENDIDIKAN DAN KEBUDAYAAN (DISDIKBUD)	22.362.677.615,00	
	DINAS PERHUBUNGAN (DISHUB)	3.298.394.293,00	
	DINAS PERTANAHAN DAN PENATAAN RUANG	1.474.000,00	
	DINAS PERTANIAN DAN PETERNAKAN	6.311.515,00	
	DINAS SOSIAL	820.000,00	
	DINAS TENAGA KERJA DAN TRANSMIGRASI (DISNAKERTRANS)	25.431.500,00	
	INSPEKTORAT KABUPATEN	885.500,00	
	SATPOL PP	42.375.000,00	
	SEKRETARIAT DAERAH (SETDA)	10.524.140,00	
	SEKRETARIAN DEWAN PENGURUS KORPRI	10.500.000,00	
	SEKRETARIAT DEWAN DPRD	67.472.000,00	
	RSUD A.M PARIKESIT	152.065.964,00	
	RSUD DAYAKU RAJA	21.255.927,00	
	KECAMATAN KEMBANG JANGGUT	14.421.000,00	
	KECAMATAN KOTA BANGUN	82.327.970,00	
	KECAMATAN MUARA BADAQ	300.000,00	
	KECAMATAN MUARA JAWA	16.923.000,00	
	KECAMATAN MUARA MUNTAI	27.995.000,00	
	KECAMATAN MUARA WIS	50.864.000,00	
	KECAMATAN SAMBOJA	148.225.909,30	
	KECAMATAN SANGA SANGA	57.222.000,00	
	KECAMATAN SEBULU	108.905.500,00	
	KECAMATAN TABANG	920.000,00	
	KECAMATAN TENGGARONG	28.083.000,00	
	KECAMATAN TENGGARONG SEBERANG	990.000,00	

PEMERINTAH KABUPATEN KUTAI KARTANEGARA
RINCIAN MUTASI ASET TETAP GEDUNG DAN BANGUNAN
PER 31 DESEMBER 2021

(Dalam Rupiah)

GEDUNG DAN BANGUNAN	OPD	NILAI	KETERANGAN
Koreksi Saldo Tahun 2020 Belum Diakomodir pada LKPD (Menambah)	KECAMATAN SAMBOJA	15.185.000,00	Rincian per OPD
Hibah/Pendapatan Aset dari Pemerintah Pusat/Pihak Lain	DINAS PERINDUSTRIAN DAN PERDAGANGAN	5.835.500.000,00	dari Kementerian Perdagangan RI
Pengadaan BMD yang Dianggarkan dalam Belanja Barang dan Jasa	DINAS KESEHATAN (DINKES)	282.091.000,00	Karena dianggarkan dalam belanja Barang dan jasa namun setelah direalisasikan masuk ke dalam Belanja Modal
	BADAN PENGELOLA KEUANGAN DAN ASET DAERAH (PEMBANTU PENGELOLA)	78.038.400,00	
	DINAS PEKERJAAN UMUM (PU)	473.002.636,56	
	DINAS PENDIDIKAN DAN KEBUDAYAAN (DISDIKBUD)	17.762.791.025,00	
	DINAS PENGENDALIAN PENDUDUK DAN KELUARGA BERENCANA (DPPKB)	43.934.000,00	
	DINAS PERHUBUNGAN (DISHUB)	345.634.500,00	
	DINAS PERINDUSTRIAN DAN PERDAGANGAN	140.930.000,00	
	DINAS PERTANIAN DAN PETERNAKAN	109.288.510,00	
	DINAS TENAGA KERJA DAN TRANSMIGRASI (DISNAKERTRANS)	10.790.000,00	
	SEKRETARIAT DAERAH (SETDA)	1.263.349.736,00	
	KECAMATAN KOTA BANGUN	454.040.943,00	
	KECAMATAN LOA KULU	4.928.000,00	
	KECAMATAN MUARA JAWA	32.587.000,00	
	KECAMATAN TENGGARONG	66.089.000,00	
Pengakuan Hutang Tahun Berjalan	DINAS PEKERJAAN UMUM (PU)	95.648.883,00	
Mutasi Masuk dari OPD lain	DINAS PEMBERDAYAAN PEREMPUAN DAN PERLINDUNGAN ANAK	450.000.000,00	Kurang mutasi keluar pada RSUD AM PARIKESIT
	DINAS PERINDUSTRIAN DAN PERDAGANGAN	17.994.195.018,00	Kurang mutasi keluar Dinas Pekerjaan Umum
	BADAN PENANGGULANGAN BENCANA DAERAH (BPBD)	78.038.400,00	Kurang mutasi keluar Badan Pengelola Keuangan dan Aset Daerah (Pembantu Pengelola)
Reklasifikasi Dari Aset dibawah Kapitalisasi Aset Tetap	DINAS KESEHATAN (DINKES)	1.430.000,00	Rincian per OPD
	DINAS PARIWISATA	17.050.000,00	
	DINAS PENDIDIKAN DAN KEBUDAYAAN (DISDIKBUD)	48.540.050,00	
	DINAS PENGENDALIAN PENDUDUK DAN KELUARGA BERENCANA (DPPKB)	17.765.000,00	
Reklasifikasi Dari Peralatan dan Mesin	DINAS LINGKUNGAN HIDUP DAN KEHUTANAN (DLHK)	77.000.000,00	Rincian per OPD
	DINAS PENDIDIKAN DAN KEBUDAYAAN (DISDIKBUD)	321.784.000,00	
	RSUD A.M PARIKESIT	507.375,00	

GEDUNG DAN BANGUNAN	OPD	NILAI	KETERANGAN
Reklasifikasi Dari Jalan, Irigasi dan Jaringan	DINAS PENDIDIKAN DAN KEBUDAYAAN (DISDIKBUD)	136.148.000,00	Rincian per OPD
	KECAMATAN KOTA BANGUN	215.091.000,00	
	KECAMATAN LOA KULU	191.458.000,00	
	KECAMATAN SAMBOJA	195.444.000,00	
	KECAMATAN TENGGARONG	368.995.000,00	
Reklasifikasi Dari Aset Tetap Lainnya	BADAN PENDAPATAN DAERAH	164.832.020,00	Rincian per OPD
	SEKRETARIAT DEWAN DPRD	199.910.650,00	
Reklasifikasi Dari Konstruksi Dalam Pengerjaan	DINAS KESEHATAN (DINKES)	58.245.000,00	Rincian per OPD
	DINAS PARIWISATA	5.010.375.119,00	
	DINAS PEKERJAAN UMUM (PU)	2.319.151.585,00	
	BADAN PENANGGULANGAN BENCANA DAERAH (BPBD)	181.401.000,00	
	DINAS PENDIDIKAN DAN KEBUDAYAAN (DISDIKBUD)	2.808.232.320,00	
	DINAS PENGENDALIAN PENDUDUK DAN KELUARGA BERENCANA (DPPKB)	99.300.000,00	
Belanja Barang dan Jasa yang Dianggarkan Dalam Belanja Modal	BADAN PERENCANAAN PEMBANGUNAN DAERAH	199.510.000,00	Karena dianggarkan dalam belanja modal namun setelah direalisasikan masuk ke dalam Barang dan Jasa
	DINAS KESEHATAN (DINKES)	202.001.000,00	
	DINAS PERHUBUNGAN (DISHUB)	39.342.000,00	
	DINAS PERUMAHAN DAN KAWASAN PERMUKIMAN	325.387.959,00	
	KECAMATAN TENGGARONG	7.260.000,00	
Belanja Modal yang Merupakan Pembayaran Hutang Tahun Sebelumnya	DINAS PERIKANAN DAN KELAUTAN	86.625.000,00	Rincian per OPD
	DINAS KEPEMUDAAN DAN OLAHRAGA (DISPORA)	30.498.620,00	
	DINAS KESEHATAN (DINKES)	4.319.379.757,00	
	DINAS PARIWISATA	658.642.570,00	
	DINAS PEKERJAAN UMUM (PU)	22.522.720.141,00	
	BADAN PENANGGULANGAN BENCANA DAERAH (BPBD)	4.730.000,00	
	DINAS PENDIDIKAN DAN KEBUDAYAAN (DISDIKBUD)	11.285.505.985,00	
	DINAS PERINDUSTRIAN DAN PERDAGANGAN	428.370.775,00	
	DINAS PERTANIAN DAN PETERNAKAN	18.498.500,00	
	DINAS PERUMAHAN DAN KAWASAN PERMUKIMAN (DPKP)	32.411.000,00	
	SEKRETARIAT DAERAH (SETDA)	200.914.120,00	
	RSUD AJI BATARA AGUNG DEWA SAKTI	26.150.000,00	
	KECAMATAN MARANG KAYU	119.700.000,00	
	KECAMATAN MUARA JAWA	51.139.020,00	
	KECAMATAN SAMBOJA	916.366.900,00	
	KECAMATAN TENGGARONG	1.247.154.200,00	
	Pengadaan Belanja Modal Diserahkan ke Masyarakat	KECAMATAN SAMBOJA	

GEDUNG DAN BANGUNAN	OPD	NILAI	KETERANGAN
	KECAMATAN TENGGARONG	39.878.051,00	
Barang Diserahkan Ke Masyarakat Tambahan Dibawah Tahun 2021	KECAMATAN MUARA JAWA	64.870.000,00	Rincian per OPD
Penghapusan Aset Tetap dengan SK Penghapusan	DINAS KESEHATAN (DINKES)	467.270.222,00	Rincian per OPD
	SEKRETARIAT DEWAN PENGURUS KORPRI	1.006.540.000,00	
Mutasi Keluar ke OPD Lain	DINAS PEKERJAAN UMUM (PU)	17.994.195.018,00	Tambah Mutasi masuk pada Dinas Perindustrian
	RSUD A.M PARIKESIT	450.000.000,00	Tambah Mutasi masuk pada Dinas Pemberdayaan Perempuan dan Perlindungan Anak
Reklasifikasi ke Rusak Berat	DINAS PENDIDIKAN DAN KEBUDAYAAN (DISDIKBUD)	3.929.405.000,00	Rincian per OPD
Reklasifikasi Aset Tak Berwujud	DINAS PEKERJAAN UMUM (PU)	828.058.000,00	Rincian per OPD
	DINAS PERTANIAN DAN PETERNAKAN	730.493.500,00	
Reklasifikasi Aset Tetap	DINAS PENDIDIKAN DAN KEBUDAYAAN (DISDIKBUD)	43.480.000,00	Rincian per OPD
	DINAS PERUMAHAN DAN KAWASAN PERMUKIMAN (DPKP)	2.750.000,00	
	KECAMATAN TENGGARONG	14.982.000,00	
Reklasifikasi ke Peralatan dan Mesin	DINAS PERHUBUNGAN (DISHUB)	2.629.474.293,00	Rincian per OPD
Reklasifikasi ke Jalan, Irigasi dan Jaringan	DINAS PENGENDALIAN PENDUDUK DAN KELUARGA BERENCANA (DPPKB)	230.720.769,00	Rincian per OPD
	DINAS PERTANIAN DAN PETERNAKAN	406.644.762,00	
	DINAS PERUMAHAN DAN KAWASAN PERMUKIMAN	174.910.851,00	
	RSUD A.M PARIKESIT	208.790.040,00	
Reklasifikasi ke Aset Tetap Lainnya	BADAN PENGELOLA KEUANGAN DAN ASET DAERAH	306.289.793,00	Rincian per OPD
	DINAS PERUMAHAN DAN KAWASAN PERMUKIMAN	7.700.000,00	

PEMERINTAH KABUPATEN KUTAI KARTANEGARA
RINCIAN MUTASI ASET TETAP JALAN, IRIGASI DAN JARINGAN
PER 31 DESEMBER 2021

(Dalam Rupiah)

JALAN, IRIGASI DAN JARINGAN	OPD	NILAI	KETERANGAN
Koreksi Saldo Tahun 2021 Belum Diakomodir pada LKPD (Menambah)	KECAMATAN SAMBOJA	208.156.270,10	Rincian per OPD
Pengadaan BMD yang Dianggarkan dalam Belanja Barang dan Jasa	DINAS PEKERJAAN UMUM	1.026.072.025,00	Karena dianggarkan dalam belanja Barang dan jasa namun setelah direalisasikan masuk ke dalam Belanja Modal
	KECAMATAN KENOHAN	90.435.500,00	
	KECAMATAN SAMBOJA	348.878.793,00	
	KECAMATAN TABANG	65.200.000,00	
	KECAMATAN TENGGARONG	5.393.619.000,00	
Pengakuan Hutang Tahun Berjalan	DINAS PEKERJAAN UMUM	12.439.807.677,86	Rincian per OPD
	DINAS PERUMAHAN DAN KAWASAN PEMUKIMAN	6.685.315.889,00	
	KECAMATAN SAMBOJA	182.634.800,00	
Belanja Barang dan Jasa yang Dianggarkan Dalam Belanja Modal	DINAS PEKERJAAN UMUM	554.814.747,41	Karena dianggarkan dalam belanja modal namun setelah direalisasikan masuk ke dalam Barang dan Jasa
	RSUD DAYAKU RAJA	184.173.000,00	
	KECAMATAN MUARA JAWA	95.040.000,00	
	KECAMATAN SAMBOJA	70.653.000,00	
	KECAMATAN TENGGARONG	565.292.700,00	
Belanja Modal yang Merupakan Pembayaran Hutang Tahun Sebelumnya	DINAS KESEHATAN	421.630.000,00	Rincian Per OPD
	DINAS PEKERJAAN UMUM	81.171.868.011,59	
	BADAN PENANGGULANGAN BENCANA DAERAH	4.950.000,00	
	DINAS PERUMAHAN DAN KAWASAN PEMUKIMAN	32.370.421.787,00	
	KECAMATAN MUARA JAWA	4.749.425.660,00	
	KECAMATAN SAMBOJA	8.666.606.450,00	
Pengadaan Belanja Modal Diserahkan ke Masyarakat	KECAMATAN MARANG KAYU	240.986.000,00	Rincian Per OPD
	KECAMATAN SAMBOJA	451.807.100,00	
	KECAMATAN TENGGARONG	79.609.000,00	
Reklasifikasi ke Rusak Berat	RSUD DAYAKU RAJA	1.446.441.700,00	Rincian per OPD

PEMERINTAH KABUPATEN KUTAI KARTANEGARA
RINCIAN MUTASI ASET TETAP LAINNYA
PER 31 DESEMBER 2021

(Dalam Rupiah)

ASET TETAP LAINNYA	OPD	NILAI	KETERANGAN
Pengadaan BMD yang Dianggarkan dalam Belanja Barang dan Jasa	DINAS PENDIDIKAN DAN KEBUDAYAAN	35.848.500,00	Karena dianggarkan dalam belanja Barang dan jasa namun setelah direalisasikan masuk ke dalam Belanja Modal
	DINAS PERHUBUNGAN	7.940.000,00	
Reklasifikasi dari Peralatan dan Mesin	DINAS PENDIDIKAN DAN KEBUDAYAAN	8.003.860.842,00	Rincian per OPD
Reklasifikasi dari Gedung dan Bangunan	BADAN PENGELOLA KEUANGAN DAN ASET DAERAH	306.289.793,00	Rincian per OPD
	DINAS PERUMAHAN DAN KAWASAN PERMUKIMAN	7.700.000,00	
Belanja Barang dan Jasa yang Dianggarkan Dalam Belanja Modal	BADAN PENDAPATAN DAERAH	149.626.400,00	Karena dianggarkan dalam belanja modal namun setelah direalisasikan masuk ke dalam Barang dan Jasa
	BADAN PENGELOLA KEUANGAN DAN ASET DAERAH	14.450.000,00	
	DINAS KOMUNIKASI DAN INFORMATIKA	10.494.000,00	
	DINAS PARIWISATA	11.979.000,00	
	DINAS PENDIDIKAN DAN KEBUDAYAAN	18.250.000,00	
	SEKRETARIAT DAERAH	36.300.000,00	
Belanja Modal yang Merupakan Pembayaran Hutang Tahun Sebelumnya	BADAN PENDAPATAN DAERAH	114.455.000,00	Rincian per OPD
	DINAS KEPEMUDAAN DAN OLAHRAGA	645.880.837,00	
	DINAS PARIWISATA	680.311.020,00	
	DINAS PEKERJAAN UMUM	1.199.967.669,00	
Pengadaan Belanja Modal Diserahkan ke Masyarakat	DINAS PENDIDIKAN DAN KEBUDAYAAN	71.521.450,00	Rincian per OPD
Reklasifikasi ke Aset Tak Berwujud	BADAN PENDAPATAN DAERAH	181.003.000,00	Rincian per OPD
	BADAN PENELITIAN DAN PENGEMBANGAN DAERAH	16.000.000,00	
	BADAN PENGELOLA KEUANGAN DAN ASET DAERAH	419.280.000,00	
	BADAN PERENCANAAN PEMBANGUNAN DAERAH	72.500.000,00	
	DINAS KESEHATAN	75.060.000,00	
	DINAS KOMUNIKASI DAN INFORMATIKA	842.000.000,00	
	DINAS PEMBERDAYAAN PEREMPUAN DAN PERLINDUNGAN ANAK	49.500.000,00	
	DINAS PENDIDIKAN DAN KEBUDAYAAN	151.920.000,00	
	DINAS PERHUBUNGAN	66.810.000,00	
	DINAS PERINDUSTRIAN DAN PERDAGANGAN	36.300.000,00	
	DINAS PERTANIAN DAN PETERNAKAN	99.110.000,00	
	DINAS PERUMAHAN DAN KAWASAN PERMUKIMAN	73.562.000,00	
	INSPEKTORAT KABUPATEN	109.000.000,00	
	SEKRETARIAT DAERAH	163.020.000,00	
	SEKRETARIAT DEWAN DPRD	21.230.000,00	
	Reklasifikasi ke Aset dibawah Kapitalisasi	DINAS PENDIDIKAN DAN KEBUDAYAAN	
Reklasifikasi ke Peralatan dan Mesin	BADAN PENDAPATAN DAERAH	34.952.500,00	Rincian per OPD
	BADAN PENGELOLA KEUANGAN DAN ASET DAERAH	17.550.000,00	
	DINAS PENDIDIKAN DAN KEBUDAYAAN	42.933.440,00	

Reklasifikasi ke Gedung dan Bangunan	SEKRETARIAT DEWAN DPRD	199.368.400,00	Rincian per OPD
	BADAN PENDAPATAN DAERAH	164.832.020,00	
	SEKRETARIAT DEWAN DPRD	199.910.650,00	

PEMERINTAH KABUPATEN KUTAI KARTANEGARA
RINCIAN MUTASI KONSTRUKSI DALAM Pengerjaan
PER 31 DESEMBER 2021

(Dalam Rupiah)

KDP	OPD	NILAI	KETERANGAN
Pengadaan BMD yang Dianggarkan dalam Belanja Barang dan Jasa	DINAS KESEHATAN	396.660.000,00	Karena dianggarkan dalam belanja Barang dan jasa namun setelah direalisasikan masuk ke dalam Belanja Modal
Pengakuan Hutang Tahun Berjalan	RSUD AJI BATARA AGUNG DEWA SAKTI	3.727.814.294,00	Rincian per OPD
Reklasifikasi dari Peralatan dan Mesin	DINAS KEPEMUDAAN DAN OLAHRAGA	98.945.000,00	Rincian per OPD
Reklasifikasi dari Gedung dan Bangunan	DINAS PEKERJAAN UMUM	32.471.081.037,00	Rincian per OPD
	DINAS PENDIDIKAN DAN KEBUDAYAAN	1.017.342.850,00	
	DINAS PERHUBUNGAN	17.439.668.586,00	
	RSUD AJI BATARA AGUNG DEWA SAKTI	10.704.061.511,00	
Reklasifikasi dari Jalan Irigasi dan Jaringan	DINAS PEKERJAAN UMUM	107.594.619.792,00	Rincian per OPD
Koreksi Dobel Catat	DINAS PEKERJAAN UMUM	156.722.500,00	Rincian per OPD
Hibah Pemkab ke Pihak Lain	KECAMATAN SEBULU	95.724.250,00	Rincian per OPD
Reklasifikasi ke Aset Dibawah Kapitalisasi	DINAS PENDIDIKAN DAN KEBUDAYAAN	7.554.700,00	Rincian per OPD
Reklasifikasi ke Peralatan dan Mesin	DINAS PERHUBUNGAN	2.719.603.177,74	Rincian per OPD
Reklasifikasi ke Gedung dan Bangunan	DINAS KESEHATAN	58.245.000,00	Rincian per OPD
	DINAS PARIWISATA	5.010.375.119,00	
	DINAS PEKERJAAN UMUM	2.319.151.585,00	
	BADAN PENANGGULANGAN BENCANA DAERAH	181.401.000,00	
	DINAS PENDIDIKAN DAN KEBUDAYAAN	2.808.232.320,00	
	DINAS PENGENDALIAN PENDUDUK DAN KELUARGA BERENCANA	99.300.000,00	
Reklasifikasi ke Jalan Irigasi dan Jaringan	DINAS PERIKANAN DAN KELAUTAN	40.743.000,00	Rincian per OPD
	DINAS PEKERJAAN UMUM	69.596.212.747,75	
	DINAS PERUMAHAN DAN KAWASAN PERMUKIMAN	2.054.630.460,00	

REKAPITULASI KEWAJIBAN KONTINGENSI

(Dalam Rupiah)

NO	NO REGISTER PERKARA	PENGGUGAT	TERGUGAT	MATERI GUGATAN	PUTUSAN	KETERANGAN
1	38/Pdt.G/2017/PN-Trg	Koperasi Serba Usaha Agro Tunas Harapan	1. Bupati Kutai Kartanegara.	1. Wanprestasi. 2. Ganti rugi dan Bunga Rp. 129.300.308.000,-	1. Mengabulkan Gugatan Sebagian 2. Menghukum Tergugat bayar Rp. 15.904.000.000	- Kasasi - <i>Inkracht</i> Gugatan Tidak Dapat Diterima - Penggugat PK 2020
2	35/Pdt.G/2017/PN-Trg	Dina Ariani Arsyad	1. Kadis Cipta Karya dan Tata Ruang.	1. Perbuatan Melawan Hukum. 2. Ganti rugi Materil dan Immateril Rp. 5.500.000.000,-	1. Mengabulkan Gugatan sebagian 2. Menghukum Tergugat bayar kerugian Materil sebesar Rp. 3.000.000.000	- Pada Putusan Tingkat Kasasi Gugatan Penggugat Tidak Dapat Diterima (<i>Inkracht</i>)
3	65/Pdt.G/2017/PN-Trg	Marwan Dkk	1. Sekretariat DPRD 2. Kepala BPKAD.	1. Perbuatan Melawan Hukum. 2. Ganti rugi Materil dan Immateril Rp. 11.172.067.428,-	1. Mengabulkan Gugatan Sebagian 2. Menghukum Tergugat bayar kerugian Materil sebesar Rp. 5.659.552.500	- Putus Kasasi menguatkan putusan PN dan PT - <i>Inkracht</i>
1	16/Pdt.G/2018/PN-Trg	PT. Hastomulyo Adiprima	1. Kadis PU.	PERDATA : 1. Wanprestasi. 2. Ganti rugi dan Bunga Rp. 25.429.961.830,-	1. Mengabulkan Gugatan Seluruhnya	- Terjadi Perdamaian pada Putusan Banding. - Disepakati membayar utang pokok sebesar Rp. 22.505.391.000 - terhadap bunga sebesar Rp. 2.924.570.830 menunggu audit inspektorat
2	18/Pdt.G/2018/PN-Trg	PT. Bangun Bumi Indah	1. Kadis PU.	1. Wanprestasi. 2. Ganti rugi dan Bunga Rp. 10.605.334.880,-	1. Mengabulkan Gugatan Seluruhnya	- Terjadi Perdamaian pada Putusan Banding. - Disepakati membayar utang pokok sebesar Rp. 9.469.049.000 - terhadap bunga sebesar Rp. 1.136.285.880 menunggu audit inspektorat
3	26/Pdt.G/2018/PN-Trg	PT. Trisarana Aryasada	1. Kadis PU.	1. Wanprestasi. 2. Ganti rugi dan Bunga Rp. 14.287.985.600,-	1. Mengabulkan Gugatan Seluruhnya	- Terjadi Perdamaian pada Putusan Banding. - Disepakati membayar utang pokok sebesar Rp. 12.757.130.000 - terhadap bunga sebesar Rp. 1.530.855.600 menunggu audit inspektorat
4	38/Pdt.G/2018/PN-Trg	PT. Tussens Krida Utama	1. Kadis PU.	1. Wanprestasi. 2. Ganti rugi dan Bunga Rp. 34.208.116.080,-	1. Mengabulkan Gugatan Seluruhnya	- Terjadi Perdamaian pada Putusan Banding. - Disepakati hanya membayar utang pokok sebesar Rp. 27.587.192.000 Sudah dibayarkan
5	131/Pdt.G/2018/PN-Smd	KUD Padat Karya	1. Bupati Kukar 2. PT. Etam Manunggal Jaya (Intervensi)	1. Perbuatan Melawan Hukum. 2. Ganti rugi Materil dan Immateril Rp. 36.500.000.000,-	1. Dikabulkan Sebagian tanpa pembayaran ganti rugi materil dan immateril	- Kasasi
1	85/Pdt.G/2018/PN-Trg	CV. Bumi Paramasari Indo	1. Kadis DPMPTSP Kukar. 2. Direktur Utama PT. Tritunggal Sentra Buana.	PERDATA : 1. Perbuatan Melawan Hukum. 2. Ganti rugi materil dan immateril Rp. 24.000.000.000,-	1. Mengabulkan permohonan eksepsi Para Tergugat. 2. Menyatakan gugatan Penggugat Tidak dapat Diterima.	Putusan berkekuatan hukum tetap (<i>inkracht</i>).
2	02/Pdt.G/2019/PN-Trg	Hj. Sartini Iriani	1. Bupati 2. Drs. H. Syahrial 3. Kespsek MAN 2 Tgr	PERDATA : 1. Perbuatan Melawan Hukum 2. Menetapkan Kepemilikan Asset Tanah Penda 3. Ganti rugi sewa Rp. 25 jutaan sejak tahun 2000 (Rp. 475.000.000)	1. Mengabulkan permohonan eksepsi Para Tergugat. 2. Menyatakan gugatan Penggugat Tidak dapat Diterima.	Putusan berkekuatan hukum tetap (<i>inkracht</i>).
3	56/Pdt.G/2019/PN-Trg	Ny. Setya Budi Astuti	1. Sekda 2. Dinas Kesehatan 3. BPKAD 4. Satpol PP	PERDATA: 1. Perbuatan Melawan Hukum Pengosongan rumah dinas sepihak 2. Ganti Rugi Materil Rp. 1.500.000.000 dan Immateril Rp. 2.000.000.000	1. Mengabulkan permohonan eksepsi Para Tergugat. 2. Menyatakan gugatan Penggugat Tidak dapat Diterima.	Putusan berkekuatan hukum tetap (<i>inkracht</i>).
1	86/Pdt.G/2019/PN-Trg	Hj. Sartini Iriani	1. Bupati 2. MAN 2 Tgr 3. Kantor Pertanahan/BPN Kukar (Turut Tergugat)	PERDATA : 1. Wanprestasi. 2. Sewa dan Bunga Rp. 3.000.000.000,-	1. Menolak Gugatan Sebagian 2. Menolak pembayaran Sewa dan Bunga 3. Mengabulkan menetapkan Penggugat sebagai ahli waris	-(Penggugat Banding) - Putusan Banding Menguatkan PN - P Kasasi
2	88/Pdt.G/2019/PN-Trg	1. Suwamo 2. Wonoardjo	1. Panitia Desa Perang Selatan. 2. Camat Marangkayu 3. Bupati	1. PMH. 2. Ganti rugi Materil Rp. 774.000.000,- Imateril Rp. 5.000.000.000	1. Gugatan Tidak Dapat diterima	- <i>Inkracht</i> PN
3	1/Pdt.G/2020/PN-Trg	Sunarto	1. Bupati. 2. Dinas Kesehatan 3. Puskesmas 4. Camat Anggana (TT) 5. Kepala Desa (TT) 6. Kantor Pertanahan/BPN (TT)	1. PMH. 2. Ganti rugi Materil Rp. 3.480.900.000,- Imateril Rp. 5.000.000.000	1. Gugatan di Tolak	- Putusan Banding menguatkan putusan tingkat pertama - <i>Inkracht</i>
4	2/Pdt.G/2020/PN-Trg	Ir. H. Halid Imran	1. Bupati. 2. Kantor Pertanahan/BPN (TT)	3. Pembatalan Hibah	1. Gugatan Tidak Dapat diterima	- <i>Inkracht</i> PN
5	38/Pdt.G/2020/PN-Trg	Abdul Rahman	1. Setwan 2. Kepala BPKAD 3. Bupati	1. PMH 2. Materil Rp. 1.348.164.888 & Rp. 129.682.000 3. Immateril Rp. 1.500.000.000	1. Gugatan di Tolak	- Penggugat Banding - Putusan PT membatalkan putusan PN - T1 dibebankan membayar nilai materil sebesar Rp. 238.035.000 - (<i>Inkracht</i>)
TAHUN 2021						
1	02/Pdt.G/2021/PN-Trg	DR. Ir. Iwan Ratman	1. Bupati 2. Perusda Tunggang Parangan 3. KSDE 4. Komisaris MGRM 5. Achmad Iqbal N (TT1) 6. Bachtiar (Notaris/TT2)	1. PMH 2. Materil Rp. 200.000.000 3. Immateril 10.000.000.000	1. Gugatan di Tolak	- Putus PN - <i>Inkracht</i>
			1. Dinas PU 2. BPD Kaltimara (TT)	1. Penagihan Pembayaran Pekerjaan PT. CGA sebesar Rp. 22.557.175.089 / Rp. 22.552.704.268 2. Permohonan Pembatalan Berita Acara Rapat Perhitungan Hasil Oprname Lapangan tgl 29 Maret 2018		

NO	NO REGISTER PERKARA	PENGGUGAT	TERGUGAT	MATERI GUGATAN	PUTUSAN	KETERANGAN
2	11/Pdt.Sus.Gugatan Lain-lain/2021/Pn NiagaSby	1. DR. M. Achsin & Nasrullah SH (Kurator PT. CGA)		3. Menyatakan kerusakan/kehilangan berddasarkan hasil Berita Acara Rapat tgl/ 29 Maret 2018 adalah tanggung jawab Tergugat	1. Gugatan dikabulkan Sebagian (yang tidak dikabulkan hanya permintaan agar putusan dapat dijalankan terlebih dahulu meskipun ada upaya hukum)	- Kasasi
				4. Menyatakan Sah MC Final Quantity Monthly Certificate tanggal 16 mei 2016 dgn hasil pekerjaan 60,3725 %		
				5. Menyatakan sah hasil final report poltek samarinda tanggal 15 juni 2016		
				6. Menyatakan kewajiban pembayaran piutang yang dilakukan Tergugat kepada Penggugat adalah bagian dari harta pailit milik PT. CGA		
				7. Menyatakan putusan dapat dijalankan terlebih dahulu meski ada upaya hukum		

REKAPITULASI UTANG BELANJA DAN PENGADAAN ASET TETAP PER 31 DESEMBER TAHUN 2021

(Dalam Rupiah)

NO	URAIAN	SALDO AWAL (AUDITED 2020)	MUTASI KURANG (REALISASI PEMBAYARAN UTANG TA 2020)	SISA UTANG TA 2020	SISA UTANG TA 2020 YANG MASIH DITAGIHKAN DI TA 2021	MUTASI TAMBAH (UTANG TA 2021)	JUMLAH
<i>1</i>	<i>2</i>	<i>3</i>	<i>4</i>	<i>5 (3-4)</i>	<i>6</i>	<i>7</i>	<i>8 (6+7)</i>
1	Utang Belanja Pegawai	43.389.959.697,04	42.804.785.630,04	585.174.067,00	0,00	39.628.056.333,65	39.628.056.333,65
2	Utang Belanja Barang dan Jasa	97.513.886.414,71	93.945.559.429,71	3.568.326.985,00	3.289.540.070,00	16.762.005.709,27	20.051.545.779,27
3	Utang Pengadaan Aset Tetap	261.436.505.608,61	201.651.339.112,73	59.785.166.495,88	57.059.640.481,88	28.072.390.803,19	85.132.031.285,07
Jumlah		402.340.351.720,36	338.401.684.172,48	63.938.667.547,88	60.349.180.551,88	84.462.452.846,11	144.811.633.397,99

IdKMW	Kecamatan	Desa	Alokasi DD di Desa	Rekap RK Desa										
				Lamp 1				Lamp 2			Lamp 3			TOTAL SALUR DD
				Salur 1 Covid	Reguler & Mandiri Tahap 1	BLT DD Tahap 1	TOTAL TAHAP 1	Reguler & Mandiri Tahap 2	BLT DD TAHAP 2	TOTAL SALUR TAHAP II	Reguler Tahap 2	BLT DD Tahap 3	TOTAL TAHAP 3	
139,00	Tabang	Umaq Dian	742.614.000,00	59.409.120,00	215.136.480,00	22.500.000,00	297.045.600,00	274.545.600,00	22.500.000,00	297.045.600,00	139.522.064,00	9.000.000,00	148.522.064,00	742.613.264,00
140,00	Tabang	Muara Padohon	692.995.000,00	55.439.600,00	206.758.400,00	15.000.000,00	277.198.000,00	262.198.000,00	15.000.000,00	277.198.000,00	132.598.971,00	6.000.000,00	138.598.971,00	692.994.971,00
141,00	Tabang	Bila Talang	788.683.000,00	63.094.640,00	196.878.560,00	55.500.000,00	315.473.200,00	259.973.200,00	55.500.000,00	315.473.200,00	135.536.600,00	22.200.000,00	157.736.600,00	788.683.000,00
142,00	Tabang	Kampung Baru	743.426.000,00	59.474.080,00	222.896.320,00	15.000.000,00	297.370.400,00	282.370.400,00	15.000.000,00	297.370.400,00	142.685.200,00	6.000.000,00	148.685.200,00	743.426.000,00
143,00	Tabang	Umaq Tukung	721.489.000,00	57.719.120,00	194.876.480,00	36.000.000,00	288.595.600,00	252.595.600,00	36.000.000,00	288.595.600,00	129.897.800,00	14.400.000,00	144.297.800,00	721.489.000,00
144,00	Tabang	Sidomulyo	813.246.000,00	65.059.680,00	254.238.720,00	6.000.000,00	325.298.400,00	319.298.400,00	6.000.000,00	325.298.400,00	160.249.200,00	2.400.000,00	162.649.200,00	813.246.000,00
145,00	Tabang	Umaq Bekuay	697.471.000,00	55.797.680,00	202.190.720,00	21.000.000,00	278.988.400,00	257.988.400,00	21.000.000,00	278.988.400,00	131.094.200,00	8.400.000,00	139.494.200,00	697.471.000,00
146,00	Tabang	Tabang Lama	684.004.000,00	54.720.320,00	209.881.280,00	9.000.000,00	273.601.600,00	264.601.600,00	9.000.000,00	273.601.600,00	133.200.800,00	3.600.000,00	136.800.800,00	684.004.000,00
147,00	Tabang	Muara Tiq	665.127.000,00	53.210.160,00	190.340.640,00	22.500.000,00	266.050.800,00	243.550.800,00	22.500.000,00	266.050.800,00	124.025.400,00	9.000.000,00	133.025.400,00	665.127.000,00
148,00	Tabang	Muara Salung	698.075.000,00	55.846.000,00	193.384.000,00	30.000.000,00	279.230.000,00	249.230.000,00	30.000.000,00	279.230.000,00	127.615.000,00	12.000.000,00	139.615.000,00	698.075.000,00
149,00	Tabang	Muara Kebaq	720.078.000,00	57.606.240,00	212.424.960,00	18.000.000,00	288.031.200,00	270.031.200,00	18.000.000,00	288.031.200,00	136.815.600,00	7.200.000,00	144.015.600,00	720.078.000,00
150,00	Tabang	Muara Belinau	677.393.000,00	54.191.440,00	216.765.760,00	0,00	270.957.200,00	270.957.200,00	0,00	270.957.200,00	135.478.600,00	0,00	135.478.600,00	677.393.000,00
151,00	Tabang	Muara Tubod	727.471.000,00	58.197.680,00	211.790.720,00	21.000.000,00	290.988.400,00	269.988.400,00	21.000.000,00	290.988.400,00	0,00	8.400.000,00	8.400.000,00	590.376.800,00
152,00	Tabang	Ritan Baru	1.092.810.000,00	87.424.800,00	362.199.200,00	67.500.000,00	437.124.000,00	369.624.000,00	67.500.000,00	437.124.000,00	191.562.000,00	27.000.000,00	218.562.000,00	1.092.810.000,00
153,00	Tabang	Tukung Ritan	1.012.134.000,00	80.970.720,00	298.382.880,00	25.500.000,00	404.853.600,00	379.353.600,00	25.500.000,00	404.853.600,00	192.226.800,00	10.200.000,00	202.426.800,00	1.012.134.000,00
154,00	Samboja	Kanya Jaya	834.905.000,00	66.792.400,00	214.669.600,00	52.500.000,00	333.962.000,00	318.462.000,00	52.500.000,00	333.962.000,00	155.981.000,00	21.000.000,00	166.981.000,00	834.905.000,00
155,00	Samboja	Bukit Raya	870.935.000,00	69.674.800,00	194.699.200,00	84.000.000,00	348.374.000,00	264.374.000,00	84.000.000,00	348.374.000,00	140.587.000,00	33.600.000,00	174.187.000,00	870.935.000,00
156,00	Samboja	Tani Bnakti	994.575.000,00	79.566.000,00	288.264.000,00	30.000.000,00	397.830.000,00	367.830.000,00	30.000.000,00	397.830.000,00	186.915.000,00	12.000.000,00	198.915.000,00	994.575.000,00
157,00	Samboja	Beringin Agung	941.411.000,00	75.312.880,00	226.251.520,00	75.000.000,00	376.564.400,00	301.564.400,00	75.000.000,00	376.564.400,00	158.282.200,00	30.000.000,00	188.282.200,00	941.411.000,00
158,00	Tenggarong Seberang	Manunggal Jaya	1.276.557.000,00	102.124.560,00	579.809.640,00	84.000.000,00	765.934.200,00	450.622.800,00	60.000.000,00	510.622.800,00	0,00	0,00	0,00	1.276.557.000,00
159,00	Tenggarong Seberang	Bukit Raya	1.102.900.000,00	88.232.000,00	301.928.000,00	51.000.000,00	441.160.000,00	390.160.000,00	51.000.000,00	441.160.000,00	200.180.000,00	20.400.000,00	220.580.000,00	1.102.900.000,00
160,00	Tenggarong Seberang	Embalut	831.891.000,00	66.551.280,00	207.705.120,00	58.500.000,00	332.756.400,00	274.256.400,00	58.500.000,00	332.756.400,00	142.978.200,00	23.400.000,00	166.378.200,00	831.891.000,00
161,00	Tenggarong Seberang	Bangun Rejo	1.514.876.000,00	121.190.080,00	653.335.520,00	134.400.000,00	908.925.600,00	509.950.400,00	96.000.000,00	605.950.400,00	0,00	0,00	0,00	1.514.876.000,00
162,00	Tenggarong Seberang	Kerta Buana	1.084.608.000,00	86.768.640,00	308.074.560,00	39.000.000,00	433.843.200,00	394.843.200,00	39.000.000,00	433.843.200,00	201.321.600,00	15.600.000,00	216.921.600,00	1.084.608.000,00
163,00	Tenggarong Seberang	Separi	1.790.872.000,00	143.269.760,00	492.079.040,00	81.000.000,00	716.348.800,00	635.348.800,00	81.000.000,00	716.348.800,00	325.774.400,00	32.400.000,00	358.174.400,00	1.790.872.000,00
164,00	Tenggarong Seberang	Bukit Pariaman	1.006.224.000,00	80.497.920,00	264.991.680,00	57.000.000,00	402.489.600,00	345.489.600,00	57.000.000,00	402.489.600,00	178.444.800,00	22.800.000,00	201.244.800,00	1.006.224.000,00
165,00	Tenggarong Seberang	Buana Jaya	845.161.000,00	67.612.880,00	229.951.520,00	40.500.000,00	338.064.400,00	297.564.400,00	40.500.000,00	338.064.400,00	152.832.200,00	16.200.000,00	169.032.200,00	845.161.000,00
166,00	Tenggarong Seberang	Mulawarman	1.285.439.000,00	102.835.120,00	292.840.480,00	118.500.000,00	514.175.600,00	395.675.600,00	118.500.000,00	514.175.600,00	209.687.800,00	47.400.000,00	257.087.800,00	1.285.439.000,00
167,00	Tenggarong Seberang	Loa Ulung	903.839.000,00	72.307.120,00	145.228.480,00	144.000.000,00	361.535.600,00	217.535.600,00	144.000.000,00	361.535.600,00	123.167.800,00	57.600.000,00	180.767.800,00	903.839.000,00
168,00	Tenggarong Seberang	Loa Raya	844.108.000,00	67.528.640,00	199.814.560,00	70.500.000,00	337.643.200,00	267.143.200,00	70.500.000,00	337.643.200,00	140.621.600,00	28.200.000,00	168.821.600,00	844.108.000,00
169,00	Tenggarong Seberang	Perjiwa	771.595.000,00	61.727.600,00	231.910.400,00	15.000.000,00	308.638.000,00	293.638.000,00	15.000.000,00	308.638.000,00	148.319.000,00	6.000.000,00	154.319.000,00	771.595.000,00
170,00	Tenggarong Seberang	Teluk Dalam	829.696.000,00	66.375.680,00	184.502.720,00	81.000.000,00	331.878.400,00	250.878.400,00	81.000.000,00	331.878.400,00	133.539.200,00	32.400.000,00	165.939.200,00	829.696.000,00
171,00	Tenggarong Seberang	Loa Lepu	945.062.000,00	75.604.960,00	252.919.840,00	49.500.000,00	378.024.800,00	328.524.800,00	49.500.000,00	378.024.800,00	169.212.400,00	19.800.000,00	189.012.400,00	945.062.000,00
172,00	Tenggarong Seberang	Suka Maju	1.300.802.000,00	104.064.160,00	338.256.640,00	78.000.000,00	520.320.800,00	442.320.800,00	78.000.000,00	520.320.800,00	228.960.400,00	31.200.000,00	260.160.400,00	1.300.802.000,00
173,00	Tenggarong Seberang	Loa Pahi	1.220.792.000,00	97.663.360,00	285.653.440,00	105.000.000,00	488.316.800,00	383.316.800,00	105.000.000,00	488.316.800,00	202.158.400,00	42.000.000,00	244.158.400,00	1.220.792.000,00
174,00	Tenggarong Seberang	Karang Tunggal	1.114.572.000,00	89.165.760,00	326.663.040,00	30.000.000,00	445.828.800,00	415.828.800,00	30.000.000,00	445.828.800,00	210.914.400,00	12.000.000,00	222.914.400,00	1.114.572.000,00
175,00	Tenggarong Seberang	Tanjung Batu	766.213.000,00	61.297.040,00	174.688.160,00	70.500.000,00	306.485.200,00	235.985.200,00	70.500.000,00	306.485.200,00	125.042.600,00	28.200.000,00	153.242.600,00	766.213.000,00
176,00	Marang Kayu	Sebuntal	1.389.203.000,00	111.136.240,00	470.385.560,00	252.000.000,00	833.521.800,00	375.681.200,00	180.000.000,00	555.681.200,00	0,00	0,00	0,00	1.389.203.000,00
177,00	Marang Kayu	Santan Ulu	2.279.397.000,00	182.351.760,00	487.907.040,00	241.500.000,00	911.758.800,00	670.258.800,00	241.500.000,00	911.758.800,00	359.279.400,00	96.600.000,00	455.879.400,00	2.279.397.000,00
178,00	Marang Kayu	Santan Tengah	853.550.000,00	68.284.000,00	183.136.000,00	90.000.000,00	341.420.000,00	251.420.000,00	90.000.000,00	341.420.000,00	134.710.000,00	36.000.000,00	170.710.000,00	853.550.000,00
179,00	Marang Kayu	Santan Ilir	927.153.000,00	74.172.240,00	140.688.960,00	156.000.000,00	370.861.200,00	214.861.200,00	156.000.000,00	370.861.200,00	123.090.600,00	62.400.000,00	185.490.600,00	927.153.000,00
180,00	Marang Kayu	Kersik	916.579.000,00	73.326.320,00	188.305.280,00	105.000.000,00	366.631.600,00	261.631.600,00	105.000.000,00	366.631.600,00	141.315.800,00	42.000.000,00	183.315.800,00	916.579.000,00
181,00	Marang Kayu	Bunga Putih	907.330.000,00	72.586.400,00	204.845.600,00	85.500.000,00	362.932.000,00	277.432.000,00	85.500.000,00	362.932.000,00	147.266.000,00	34.200.000,00	181.466.000,00	907.330.000,00
182,00	Marang Kayu	Makariti	843.178.000,00	67.454.240,00	224.816.960,00	45.000.000,00	337.271.200,00	292.271.200,00	45.000.000,00	337.271.200,00	150.635.600,00	18.000.000,00	168.635.600,00	843.178.000,00
183,00	Marang Kayu	Perangkat Selatan	976.445.000,00	78.115.600,00	222.462.400,00	90.000.000,00	390.578.000,00	300.578.000,00	90.000.000,00	390.578.000,00	159.289.000,00	36.000.000,00	195.289.000,00	976.445.000,00
184,00	Marang Kayu	Perangkat Baru	835.146.000,00	66.811.680,00	222.246.720,00	45.000.000,00	334.058.400,00	289.058.400,00	45.000.000,00	334.058.400,00	149.029.200,00	18.000.000,00	167.029.200,00	835.146.000,00
185,00	Marang Kayu	Semangka	1.436.426.000,00	114.914.080,00	309.656.320,00	150.000.000,00	574.570.400,00	424.570.400,00	150.000.000,00	574.570.400,00	227.285.200,00	60.000.000,00	287.285.200,00	1.436.426.000,00
186,00	Marang Kayu	Sambera Baru	996.905.000,00	79.752.400,00										

RINCIAN SALDO DANA BOS REGULER / AFIRMASI DAN KINERJA
TAHUN ANGGARAN 2021

(Dalam Rupiah)

No	NPSN	Nama Sekolah	Kas Bendahara Bosnas Per 31 Des 2021 (Rp)	Utang PFK Per 31 Des 2021	Total (Rp)
1	30404934	SD NEGERI 001 ANGGANA	1.707.657,98	0,00	1.707.657,98
2	30404941	SD NEGERI 002 ANGGANA	6.210.311,65	0,00	6.210.311,65
3	30404948	SD NEGERI 003 ANGGANA	4.391.954,13	0,00	4.391.954,13
4	30404955	SD NEGERI 004 ANGGANA	2.500.750,00	0,00	2.500.750,00
5	30404962	SD NEGERI 005 ANGGANA	4.101.513,00	1.436.363,00	2.665.150,00
6	30404969	SD NEGERI 006 ANGGANA	2.609.797,00	0,00	2.609.797,00
7	30404976	SD NEGERI 007 ANGGANA	1.230.081,00	0,00	1.230.081,00
8	30404983	SD NEGERI 008 ANGGANA	1.653.578,16	0,00	1.653.578,16
9	30404989	SD NEGERI 009 ANGGANA	869.957,00	0,00	869.957,00
10	30404996	SD NEGERI 010 ANGGANA	3.369.854,94	0,00	3.369.854,94
11	30405005	SD NEGERI 011 ANGGANA	(0,00)	0,00	(0,00)
12	30405013	SD NEGERI 012 ANGGANA	0,00	0,00	0,00
13	30405020	SD NEGERI 013 ANGGANA	404.480,36	0,00	404.480,36
14	30405027	SD NEGERI 014 ANGGANA	3.337.000,00	0,00	3.337.000,00
15	30405034	SD NEGERI 015 ANGGANA	1.590.814,00	0,00	1.590.814,00
16	30405039	SD NEGERI 016 ANGGANA	0,00	0,00	0,00
17	30405043	SD NEGERI 017 ANGGANA	0,00	0,00	0,00
18	30405047	SD NEGERI 018 ANGGANA	0,00	0,00	0,00
19	30405051	SD NEGERI 019 ANGGANA	0,00	0,00	0,00
20	30405055	SD NEGERI 020 ANGGANA	0,00	0,00	0,00
21	30405062	SD NEGERI 022 ANGGANA	94.690,30	0,00	94.690,30
22	30404940	SD NEGERI 001 KEMBANG JANGGUT	303.324,89	0,00	303.324,89
23	30404947	SD NEGERI 002 KEMBANG JANGGUT	3.599.100,00	0,00	3.599.100,00
24	30404953	SD NEGERI 003 KEMBANG JANGGUT	1.599.521,83	0,00	1.599.521,83
25	30404960	SD NEGERI 004 KEMBANG JANGGUT	1.900,72	0,00	1.900,72
26	30404967	SD NEGERI 005 KEMBANG JANGGUT	0,00	0,00	0,00
27	30404974	SD NEGERI 006 KEMBANG JANGGUT	36.581,40	0,00	36.581,40
28	30404981	SD NEGERI 007 KEMBANG JANGGUT	557.293,84	0,00	557.293,84
29	30404987	SD NEGERI 008 KEMBANG JANGGUT	2.273.623,37	0,00	2.273.623,37
30	30404994	SD NEGERI 009 KEMBANG JANGGUT	6.000,00	0,00	6.000,00
31	30405003	SD NEGERI 010 KEMBANG JANGGUT	1.182.791,32	610.546,00	572.245,32
32	30405010	SD NEGERI 011 KEMBANG JANGGUT	0,00	0,00	0,00
33	30405017	SD NEGERI 012 KEMBANG JANGGUT	25.038,00	0,00	25.038,00
34	30405024	SD NEGERI 013 KEMBANG JANGGUT	29.122,35	0,00	29.122,35
35	30405031	SD NEGERI 014 KEMBANG JANGGUT	50.740,90	0,00	50.740,90
36	30405038	SD NEGERI 015 KEMBANG JANGGUT	(0,00)	0,00	(0,00)
37	30404938	SD NEGERI 001 KENOHAN	129.630,16	0,00	129.630,16
38	30404945	SD NEGERI 002 KENOHAN	1.933.211,76	0,00	1.933.211,76
39	30404952	SD NEGERI 003 KENOHAN	87.903,65	0,00	87.903,65
40	30404959	SD NEGERI 004 KENOHAN	96.697,56	0,00	96.697,56
41	30404966	SD NEGERI 005 KENOHAN	71.141,66	0,00	71.141,66
42	30404973	SD NEGERI 006 KENOHAN	411.057,00	0,00	411.057,00
43	30404980	SD NEGERI 007 KENOHAN	19.141,17	0,00	19.141,17
44	30404986	SD NEGERI 008 KENOHAN	439.797,17	0,00	439.797,17
45	30404993	SD NEGERI 009 KENOHAN	110.738,55	0,00	110.738,55
46	30405002	SD NEGERI 010 KENOHAN	28.980.872,79	0,00	28.980.872,79
47	30405009	SD NEGERI 011 KENOHAN	18.444,54	0,00	18.444,54
48	30405018	SD NEGERI 012 KENOHAN	51.857,13	0,00	51.857,13
49	30405025	SD NEGERI 013 KENOHAN	278.261,35	0,00	278.261,35
50	30405032	SD NEGERI 014 KENOHAN	96,00	0,00	96,00
51	30404647	SD NEGERI 001 KOTA BANGUN	534.726,38	0,00	534.726,38
52	30404658	SD NEGERI 002 KOTA BANGUN	135.246,07	0,00	135.246,07
53	30404672	SD NEGERI 003 KOTA BANGUN	300.000,90	0,00	300.000,90
54	30404684	SD NEGERI 004 KOTA BANGUN	15.500,65	0,00	15.500,65
55	30404695	SD NEGERI 005 KOTA BANGUN	26.790,36	0,00	26.790,36
56	30404706	SD NEGERI 006 KOTA BANGUN	206.120,00	0,00	206.120,00
57	30404716	SD NEGERI 007 KOTA BANGUN	887.101,25	0,00	887.101,25
58	30404727	SD NEGERI 008 KOTA BANGUN	0,94	0,00	0,94
59	30404738	SD NEGERI 009 KOTA BANGUN	266.930,18	0,00	266.930,18
60	30404749	SD NEGERI 010 KOTA BANGUN	47.587.546,08	0,00	47.587.546,08
61	30404760	SD NEGERI 011 KOTA BANGUN	117.044,57	0,00	117.044,57
62	30404770	SD NEGERI 012 KOTA BANGUN	12.516,93	0,00	12.516,93
63	30404781	SD NEGERI 013 KOTA BANGUN	62.506,57	0,00	62.506,57
64	30404792	SD NEGERI 014 KOTA BANGUN	173.032,77	0,00	173.032,77
65	30404878	SD NEGERI 015 KOTA BANGUN	471.939,54	0,00	471.939,54
66	30404812	SD NEGERI 016 KOTA BANGUN	36.374,66	0,00	36.374,66
67	30404821	SD NEGERI 017 KOTA BANGUN	253.089,96	0,00	253.089,96
68	30404829	SD NEGERI 018 KOTA BANGUN	316.946,26	0,00	316.946,26
69	30404836	SD NEGERI 019 KOTA BANGUN	228.194,61	0,00	228.194,61
70	30404843	SD NEGERI 020 KOTA BANGUN	491.301,40	0,00	491.301,40
71	30404850	SD NEGERI 021 KOTA BANGUN	5.554.428,56	0,00	5.554.428,56
72	30404857	SD NEGERI 022 KOTA BANGUN	0,30	0,00	0,30
73	30404864	SD NEGERI 023 KOTA BANGUN	12.507,51	0,00	12.507,51
74	30404871	SD NEGERI 024 KOTA BANGUN	37.643,76	0,00	37.643,76
75	30404878	SD NEGERI 025 KOTA BANGUN	79.016,77	0,00	79.016,77
76	30404885	SD NEGERI 026 KOTA BANGUN	13.528.072,98	0,00	13.528.072,98
77	30404894	SD NEGERI 027 KOTA BANGUN	4.191.514,35	0,00	4.191.514,35
78	30404900	SD NEGERI 028 KOTA BANGUN	(0,00)	0,00	(0,00)

No	NPSN	Nama Sekolah	Kas Bendahara Bosnas Per 31 Des 2021 (Rp)	Utang PFK Per 31 Des 2021	Total (Rp)
79	30404905	SD NEGERI 029 KOTA BANGUN	202.736,38	0,00	202.736,38
80	30404909	SD NEGERI 030 KOTA BANGUN	297.147,21	0,00	297.147,21
81	30404914	SD NEGERI 032 KOTA BANGUN	12.224,07	0,00	12.224,07
82	30404917	SD NEGERI 033 KOTA BANGUN	2.436.703,25	0,00	2.436.703,25
83	30404920	SD NEGERI 034 KOTA BANGUN	110.202,18	0,00	110.202,18
84	30404923	SD NEGERI 035 KOTA BANGUN	49.538,96	0,00	49.538,96
85	30404926	SD NEGERI 036 KOTA BANGUN	158.619,79	0,00	158.619,79
86	30404929	SD NEGERI 037 KOTA BANGUN	653.463,82	0,00	653.463,82
87	70005552	SD NEGERI 038 KOTA BANGUN	0,00	0,00	0,00
88	30404645	SD NEGERI 001 LOA JANAN	5.050.702,40	0,00	5.050.702,40
89	30404656	SD NEGERI 002 LOA JANAN	78,20	0,00	78,20
90	30404668	SD NEGERI 003 LOA JANAN	2.249.527,60	0,00	2.249.527,60
91	30404680	SD NEGERI 004 LOA JANAN	0,80	0,00	0,80
92	30404691	SD NEGERI 005 LOA JANAN	2.373.050,20	0,00	2.373.050,20
93	30404702	SD NEGERI 006 LOA JANAN	24.980.582,20	0,00	24.980.582,20
94	30404712	SD NEGERI 007 LOA JANAN	1.446.100,00	0,00	1.446.100,00
95	30404723	SD NEGERI 008 LOA JANAN	2.716.012,40	0,00	2.716.012,40
96	30404734	SD NEGERI 009 LOA JANAN	363,40	0,00	363,40
97	30404745	SD NEGERI 010 LOA JANAN	787.785,60	0,00	787.785,60
98	30404756	SD NEGERI 011 LOA JANAN	1.460.607,40	0,00	1.460.607,40
99	30404767	SD NEGERI 012 LOA JANAN	1.474.450,00	0,00	1.474.450,00
100	30404778	SD NEGERI 013 LOA JANAN	5.721,00	0,00	5.721,00
101	30404788	SD NEGERI 014 LOA JANAN	5.793.496,00	0,00	5.793.496,00
102	30404798	SD NEGERI 015 LOA JANAN	2.904.600,60	0,00	2.904.600,60
103	30404808	SD NEGERI 016 LOA JANAN	567.101,80	0,00	567.101,80
104	30404818	SD NEGERI 017 LOA JANAN	1.547,00	0,00	1.547,00
105	30404827	SD NEGERI 018 LOA JANAN	0,00	0,00	0,00
106	30404834	SD NEGERI 019 LOA JANAN	89,20	0,00	89,20
107	30404841	SD NEGERI 020 LOA JANAN	418,60	0,00	418,60
108	30404848	SD NEGERI 021 LOA JANAN	635.903,60	0,00	635.903,60
109	30404855	SD NEGERI 022 LOA JANAN	0,00	0,00	0,00
110	30404862	SD NEGERI 023 LOA JANAN	972.000,60	0,00	972.000,60
111	30404869	SD NEGERI 024 LOA JANAN	26.484,00	0,00	26.484,00
112	30404876	SD NEGERI 025 LOA JANAN	610,60	0,00	610,60
113	30404883	SD NEGERI 026 LOA JANAN	0,40	0,00	0,40
114	30404892	SD NEGERI 027 LOA JANAN	701.834,20	0,00	701.834,20
115	30404899	SD NEGERI 028 LOA JANAN	25.637,40	0,00	25.637,40
116	30405843	SD NEGERI 029 LOA JANAN	94.112,00	0,00	94.112,00
117	30404646	SD NEGERI 001 LOA KULU	0,00	0,00	0,00
118	30404657	SD NEGERI 002 LOA KULU	868.618,00	0,00	868.618,00
119	30404669	SD NEGERI 003 LOA KULU	7.975.977,00	0,00	7.975.977,00
120	30404681	SD NEGERI 004 LOA KULU	54.810,00	0,00	54.810,00
121	30404692	SD NEGERI 005 LOA KULU	862.950,00	0,00	862.950,00
122	30404703	SD NEGERI 006 LOA KULU	24.309,00	0,00	24.309,00
123	30404713	SD NEGERI 007 LOA KULU	1.438.561,00	0,00	1.438.561,00
124	30404724	SD NEGERI 008 LOA KULU	60.000,00	0,00	60.000,00
125	30404735	SD NEGERI 009 LOA KULU	472.872,99	0,00	472.872,99
126	30404746	SD NEGERI 010 LOA KULU	361.401,00	0,00	361.401,00
127	30404757	SD NEGERI 011 LOA KULU	3.027,00	0,00	3.027,00
128	30404768	SD NEGERI 012 LOA KULU	125.083,22	0,00	125.083,22
129	30404779	SD NEGERI 013 LOA KULU	0,00	0,00	0,00
130	30404790	SD NEGERI 014 LOA KULU	69,20	0,00	69,20
131	30404800	SD NEGERI 015 LOA KULU	1.232.550,40	0,00	1.232.550,40
132	30404810	SD NEGERI 016 LOA KULU	499.360,40	0,00	499.360,40
133	30404819	SD NEGERI 017 LOA KULU	6.073.837,40	0,00	6.073.837,40
134	30404828	SD NEGERI 018 LOA KULU	2.486.005,16	0,00	2.486.005,16
135	30404835	SD NEGERI 019 LOA KULU	5.188.113,20	0,00	5.188.113,20
136	30404842	SD NEGERI 020 LOA KULU	11.976.660,60	0,00	11.976.660,60
137	30404849	SD NEGERI 021 LOA KULU	0,02	0,00	0,02
138	30404856	SD NEGERI 022 LOA KULU	29.280,31	0,00	29.280,31
139	30404863	SD NEGERI 023 LOA KULU	6.740.610,80	0,00	6.740.610,80
140	30404870	SD NEGERI 024 LOA KULU	0,00	0,00	0,00
141	30404877	SD NEGERI 025 LOA KULU	4.955.120,60	0,00	4.955.120,60
142	30404884	SD NEGERI 026 LOA KULU	2.816.335,29	0,00	2.816.335,29
143	30404893	SD NEGERI 027 LOA KULU	2.149.000,00	0,00	2.149.000,00
144	30404898	SD NEGERI 028 LOA KULU	1.266.605,96	0,00	1.266.605,96
145	30404904	SD NEGERI 029 LOA KULU	611.003,60	0,00	611.003,60
146	69949852	SD NEGERI 030 LOA KULU	0,00	0,00	0,00
147	69949855	SD NEGERI 031 LOA KULU	5.549.808,33	0,00	5.549.808,33
148	30404935	SD NEGERI 001 MARANG KAYU	0,00	0,00	0,00
149	30404942	SD NEGERI 002 MARANG KAYU	60.000,00	0,00	60.000,00
150	30404949	SD NEGERI 003 MARANG KAYU	0,00	0,00	0,00
151	30404956	SD NEGERI 004 MARANG KAYU	2.181.567,81	0,00	2.181.567,81
152	30404963	SD NEGERI 005 MARANG KAYU	0,55	0,00	0,55
153	30404970	SD NEGERI 006 MARANG KAYU	138.077,46	0,00	138.077,46
154	30404977	SD NEGERI 007 MARANG KAYU	78.351,24	0,00	78.351,24
155	30404985	SD NEGERI 008 MARANG KAYU	0,01	0,00	0,01
156	30404991	SD NEGERI 009 MARANG KAYU	0,00	0,00	0,00
157	30404998	SD NEGERI 010 MARANG KAYU	0,94	0,00	0,94
158	30405007	SD NEGERI 011 MARANG KAYU	30.000,01	0,00	30.000,01
159	30405015	SD NEGERI 012 MARANG KAYU	1.350.000,50	0,00	1.350.000,50
160	30405023	SD NEGERI 013 MARANG KAYU	5.710.000,00	0,00	5.710.000,00
161	30405029	SD NEGERI 014 MARANG KAYU	312,15	0,00	312,15

No	NPSN	Nama Sekolah	Kas Bendahara Bosnas Per 31 Des 2021 (Rp)	Utang PFK Per 31 Des 2021	Total (Rp)
162	30405036	SD NEGERI 015 MARANGKAYU	0,34	0,00	0,34
163	30405041	SD NEGERI 016 MARANG KAYU	0,10	0,00	0,10
164	30405045	SD NEGERI 017 MARANG KAYU	(0,00)	0,00	(0,00)
165	30405049	SD NEGERI 018 MARANG KAYU	0,40	0,00	0,40
166	30405053	SD NEGERI 019 MARANG KAYU	0,66	0,00	0,66
167	30405057	SD NEGERI 020 MARANG KAYU	94,84	0,00	94,84
168	30405060	SD NEGERI 021 MARANG KAYU	623.851,99	0,00	623.851,99
169	30405063	SD NEGERI 022 MARANG KAYU	348.769,87	0,00	348.769,87
170	30405065	SD NEGERI 023 MARANG KAYU	0,28	0,00	0,28
171	30405067	SD NEGERI 024 MARANG KAYU	46.278,55	0,00	46.278,55
172	30404936	SD NEGERI 001 MUARA BADAQ	7.724.970,00	0,00	7.724.970,00
173	30404943	SD NEGERI 002 MUARA BADAQ	0,00	0,00	0,00
174	30404950	SD NEGERI 003 MUARA BADAQ	0,00	0,00	0,00
175	30404957	SD NEGERI 004 MUARA BADAQ	0,00	0,00	0,00
176	30404964	SD NEGERI 005 MUARA BADAQ	162,00	0,00	162,00
177	30404971	SD NEGERI 006 MUARA BADAQ	(0,00)	0,00	(0,00)
178	30404978	SD NEGERI 007 MUARA BADAQ	0,00	0,00	0,00
179	30404984	SD NEGERI 008 MUARA BADAQ	0,00	0,00	0,00
180	30404990	SD NEGERI 009 MUARA BADAQ	8.052.060,00	0,00	8.052.060,00
181	30404997	SD NEGERI 010 MUARA BADAQ	0,00	0,00	0,00
182	30405006	SD NEGERI 011 MUARA BADAQ	(0,00)	0,00	(0,00)
183	30405014	SD NEGERI 012 MUARA BADAQ	5.005.458,00	0,00	5.005.458,00
184	30405021	SD NEGERI 013 MUARA BADAQ	0,00	0,00	0,00
185	30405028	SD NEGERI 014 MUARA BADAQ	540.000,00	0,00	540.000,00
186	30405035	SD NEGERI 015 MUARA BADAQ	2.877.318,00	0,00	2.877.318,00
187	30405040	SD NEGERI 016 MUARA BADAQ	0,00	0,00	0,00
188	30405044	SD NEGERI 017 MUARA BADAQ	3.223.976,00	0,00	3.223.976,00
189	30405048	SD NEGERI 018 MUARA BADAQ	940.000,00	0,00	940.000,00
190	30405052	SD NEGERI 019 MUARA BADAQ	0,00	0,00	0,00
191	30405056	SD NEGERI 020 MUARA BADAQ	430.000,00	0,00	430.000,00
192	30405059	SD NEGERI 021 MUARA BADAQ	327.000,00	0,00	327.000,00
193	30405804	SD NEGERI 022 MUARA BADAQ	0,00	0,00	0,00
194	30405805	SD NEGERI 023 MUARA BADAQ	11.062.500,00	0,00	11.062.500,00
195	30405806	SD NEGERI 024 MUARA BADAQ	2.449.600,00	0,00	2.449.600,00
196	30405887	SD NEGERI 025 MUARA BADAQ	216,00	0,00	216,00
197	30406213	SD NEGERI 026 MUARA BADAQ	703.217,40	0,00	703.217,40
198	30404643	SD NEGERI 001 MUARA JAWA	1.621.700,00	0,00	1.621.700,00
199	30404654	SD NEGERI 002 MUARA JAWA	2.274.588,10	0,00	2.274.588,10
200	30404665	SD NEGERI 003 MUARA JAWA	766.007,71	0,00	766.007,71
201	30404677	SD NEGERI 004 MUARA JAWA	13.001.503,67	0,00	13.001.503,67
202	30404689	SD NEGERI 005 MUARA JAWA	19.104.677,06	0,00	19.104.677,06
203	30404700	SD NEGERI 006 MUARA JAWA	1.967.739,20	0,00	1.967.739,20
204	30404711	SD NEGERI 007 MUARA JAWA	35.464,58	0,00	35.464,58
205	30404721	SD NEGERI 008 MUARA JAWA	188,49	0,00	188,49
206	30404732	SD NEGERI 009 MUARA JAWA	992.628,65	0,00	992.628,65
207	30404743	SD NEGERI 010 MUARA JAWA	77.397,00	0,00	77.397,00
208	30404754	SD NEGERI 011 MUARA JAWA	18.697.113,97	0,00	18.697.113,97
209	30404765	SD NEGERI 012 MUARA JAWA	23.706.566,76	0,00	23.706.566,76
210	30404775	SD NEGERI 013 MUARA JAWA	5.135,42	0,00	5.135,42
211	30404786	SD NEGERI 014 MUARA JAWA	2.754.458,00	0,00	2.754.458,00
212	30404797	SD NEGERI 015 MUARA JAWA	695.818,40	78.546,00	617.272,40
213	30404807	SD NEGERI 016 MUARA JAWA	170.889.751,09	0,00	170.889.751,09
214	30404817	SD NEGERI 017 MUARA JAWA	3.957.400,56	0,00	3.957.400,56
215	30404826	SD NEGERI 018 MUARA JAWA	1.022.559,07	0,00	1.022.559,07
216	30404937	SD NEGERI 001 MUARA KAMAN	290.000,00	0,00	290.000,00
217	30404944	SD NEGERI 002 MUARA KAMAN	5.850.000,00	0,00	5.850.000,00
218	30404951	SD NEGERI 003 MUARA KAMAN	128.855,94	0,00	128.855,94
219	30404958	SD NEGERI 004 MUARA KAMAN	20.881,69	0,00	20.881,69
220	30404965	SD NEGERI 005 MUARA KAMAN	28.200.071,34	0,00	28.200.071,34
221	30404972	SD NEGERI 006 MUARA KAMAN	200.000,40	0,00	200.000,40
222	30404979	SD NEGERI 007 MUARA KAMAN	67,60	0,00	67,60
223	69948062	SD NEGERI 008 MUARA KAMAN	78.636,70	0,00	78.636,70
224	30404992	SD NEGERI 009 MUARA KAMAN	7.315.487,20	0,00	7.315.487,20
225	30405001	SD NEGERI 010 MUARA KAMAN	49.839,09	0,00	49.839,09
226	30405008	SD NEGERI 011 MUARA KAMAN	216,60	0,00	216,60
227	30405016	SD NEGERI 012 MUARA KAMAN	10.121.000,60	0,00	10.121.000,60
228	30405022	SD NEGERI 013 MUARA KAMAN	2.173.031,29	0,00	2.173.031,29
229	30405030	SD NEGERI 014 MUARA KAMAN	0,00	0,00	0,00
230	30405037	SD NEGERI 015 MUARA KAMAN	73.666,80	0,00	73.666,80
231	30405042	SD NEGERI 016 MUARA KAMAN	0,00	0,00	0,00
232	30405046	SD NEGERI 017 MUARA KAMAN	3.670.532,60	0,00	3.670.532,60
233	30405050	SD NEGERI 018 MUARA KAMAN	0,00	0,00	0,00
234	30405054	SD NEGERI 019 MUARA KAMAN	29,20	0,00	29,20
235	30405061	SD NEGERI 021 MUARA KAMAN	49,40	0,00	49,40
236	30405064	SD NEGERI 022 MUARA KAMAN	3.667,60	0,00	3.667,60
237	30405066	SD NEGERI 023 MUARA KAMAN	36.681,19	0,00	36.681,19
238	30405068	SD NEGERI 024 MUARA KAMAN	376.500,60	0,00	376.500,60
239	30405069	SD NEGERI 025 MUARA KAMAN	0,20	0,00	0,20
240	30405070	SD NEGERI 026 MUARA KAMAN	1.215,20	0,00	1.215,20
241	30405071	SD NEGERI 027 MUARA KAMAN	2.434,56	0,00	2.434,56
242	30405072	SD NEGERI 028 MUARA KAMAN	258.006,60	0,00	258.006,60
243	30405073	SD NEGERI 029 MUARA KAMAN	1.868.675,20	0,00	1.868.675,20
244	30405074	SD NEGERI 030 MUARA KAMAN	19.334,94	0,00	19.334,94

No	NPSN	Nama Sekolah	Kas Bendahara Bosnas Per 31 Des 2021 (Rp)	Utang PFK Per 31 Des 2021	Total (Rp)
245	30405075	SD NEGERI 031 MUARA KAMAN	52.135,00	0,00	52.135,00
246	30405076	SD NEGERI 032 MUARA KAMAN	0,00	0,00	0,00
247	30405077	SD NEGERI 033 MUARA KAMAN	20,40	0,00	20,40
248	30405078	SD NEGERI 034 MUARA KAMAN	1.672.256,20	1.255.756,00	416.500,20
249	30404648	SD NEGERI 001 MUARA MUNTAI	3.072.165,60	0,00	3.072.165,60
250	30404659	SD NEGERI 002 MUARA MUNTAI	18.880,60	0,00	18.880,60
251	30404670	SD NEGERI 003 MUARA MUNTAI	4.065.593,60	0,00	4.065.593,60
252	30404682	SD NEGERI 004 MUARA MUNTAI	335.639,60	0,00	335.639,60
253	30404693	SD NEGERI 005 MUARA MUNTAI	5.179.464,20	0,00	5.179.464,20
254	30404704	SD NEGERI 006 MUARA MUNTAI	9,80	0,00	9,80
255	30404714	SD NEGERI 007 MUARA MUNTAI	40.000.000,60	0,00	40.000.000,60
256	30404726	SD NEGERI 008 MUARA MUNTAI	0,00	0,00	0,00
257	30404737	SD NEGERI 009 MUARA MUNTAI	4.000.000,20	0,00	4.000.000,20
258	30404748	SD NEGERI 010 MUARA MUNTAI	7.609.394,00	0,00	7.609.394,00
259	30404759	SD NEGERI 011 MUARA MUNTAI	28.050.542,40	0,00	28.050.542,40
260	30404769	SD NEGERI 012 MUARA MUNTAI	145.635,60	0,00	145.635,60
261	30404780	SD NEGERI 013 MUARA MUNTAI	0,20	0,00	0,20
262	30404791	SD NEGERI 014 MUARA MUNTAI	0,20	0,00	0,20
263	30404801	SD NEGERI 015 MUARA MUNTAI	3.549.000,00	0,00	3.549.000,00
264	30404811	SD NEGERI 016 MUARA MUNTAI	35.415,05	0,00	35.415,05
265	30404820	SD NEGERI 017 MUARA MUNTAI	124.829,60	0,00	124.829,60
266	30404649	SD NEGERI 001 MUARA WIS	93.762,68	0,00	93.762,68
267	30404660	SD NEGERI 002 MUARA WIS	171.369,43	0,00	171.369,43
268	30404671	SD NEGERI 003 MUARA WIS	400.697,44	0,00	400.697,44
269	30404683	SD NEGERI 004 MUARA WIS	168.568,20	0,00	168.568,20
270	30404694	SD NEGERI 005 MUARA WIS	231.185,58	0,00	231.185,58
271	30404705	SD NEGERI 006 MUARA WIS	356.076,02	0,00	356.076,02
272	30404715	SD NEGERI 007 MUARA WIS	811.776,15	0,00	811.776,15
273	30404725	SD NEGERI 008 MUARA WIS	191.004,63	0,00	191.004,63
274	30404736	SD NEGERI 009 MUARA WIS	0,00	0,00	0,00
275	30404747	SD NEGERI 010 MUARA WIS	3.838.989,34	0,00	3.838.989,34
276	30404758	SD NEGERI 011 MUARA WIS	40.685.673,71	0,00	40.685.673,71
277	30404642	SD NEGERI 001 SAMBOJA	4.541.903,60	0,00	4.541.903,60
278	30404653	SD NEGERI 002 SAMBOJA	2.380.274,97	0,00	2.380.274,97
279	30404664	SD NEGERI 003 SAMBOJA	0,77	0,00	0,77
280	30404676	SD NEGERI 004 SAMBOJA	0,00	0,00	0,00
281	30404688	SD NEGERI 005 SAMBOJA	1.164.200,80	0,00	1.164.200,80
282	30404699	SD NEGERI 006 SAMBOJA	2.081.000,00	0,00	2.081.000,00
283	30404710	SD NEGERI 007 SAMBOJA	385.047,00	0,00	385.047,00
284	30404720	SD NEGERI 008 SAMBOJA	0,00	0,00	0,00
285	30404731	SD NEGERI 009 SAMBOJA	610.888,20	0,00	610.888,20
286	30404742	SD NEGERI 010 SAMBOJA	1.555.200,03	0,00	1.555.200,03
287	30404753	SD NEGERI 011 SAMBOJA	70,40	0,00	70,40
288	30404764	SD NEGERI 012 SAMBOJA	597.572,80	0,00	597.572,80
289	30404774	SD NEGERI 013 SAMBOJA	2.028.941,03	0,00	2.028.941,03
290	30404785	SD NEGERI 014 SAMBOJA	6.850.500,00	0,00	6.850.500,00
291	30404796	SD NEGERI 015 SAMBOJA	0,82	0,00	0,82
292	30404806	SD NEGERI 016 SAMBOJA	893.800,26	0,00	893.800,26
293	30404816	SD NEGERI 017 SAMBOJA	2.360.000,00	0,00	2.360.000,00
294	30404825	SD NEGERI 018 SAMBOJA	162.750,80	0,00	162.750,80
295	30404833	SD NEGERI 019 SAMBOJA	74,00	0,00	74,00
296	30404840	SD NEGERI 020 SAMBOJA	309,34	0,00	309,34
297	30404847	SD NEGERI 021 SAMBOJA	0,80	0,00	0,80
298	30404854	SD NEGERI 022 SAMBOJA	973.761,03	0,00	973.761,03
299	30404861	SD NEGERI 023 SAMBOJA	726.750,00	0,00	726.750,00
300	30404868	SD NEGERI 024 SAMBOJA	758.742,20	0,00	758.742,20
301	30404875	SD NEGERI 025 SAMBOJA	0,00	0,00	0,00
302	30404882	SD NEGERI 026 SAMBOJA	300.445,06	0,00	300.445,06
303	30404891	SD NEGERI 027 SAMBOJA	35.198,40	0,00	35.198,40
304	30404897	SD NEGERI 028 SAMBOJA	388.039,00	0,00	388.039,00
305	30404903	SD NEGERI 029 SAMBOJA	0,80	0,00	0,80
306	30404908	SD NEGERI 030 SAMBOJA	856.237,80	0,00	856.237,80
307	30404911	SD NEGERI 031 SAMBOJA	963.069,46	0,00	963.069,46
308	30404913	SD NEGERI 032 SAMBOJA	76.500,80	0,00	76.500,80
309	30404916	SD NEGERI 033 SAMBOJA	849.200,80	0,00	849.200,80
310	30404919	SD NEGERI 034 SAMBOJA	4.030.867,06	0,00	4.030.867,06
311	30404922	SD NEGERI 035 SAMBOJA	859.820,57	0,00	859.820,57
312	30404925	SD NEGERI 036 SAMBOJA	654.000,20	0,00	654.000,20
313	30404928	SD NEGERI 037 SAMBOJA	1.446.457,57	0,00	1.446.457,57
314	30404931	SD NEGERI 038 SAMBOJA	1.008.316,69	0,00	1.008.316,69
315	30404932	SD NEGERI 039 SAMBOJA	2.064.932,31	0,00	2.064.932,31
316	30404933	SD NEGERI 040 SAMBOJA	0,20	0,00	0,20
317	30404644	SD NEGERI 001 SANGA SANGA	9.203.703,80	0,00	9.203.703,80
318	30404655	SD NEGERI 002 SANGA SANGA	1.205.306,20	0,00	1.205.306,20
319	30404667	SD NEGERI 003 SANGA SANGA	449.732,00	0,00	449.732,00
320	30404679	SD NEGERI 004 SANGA SANGA	1.125.938,00	0,00	1.125.938,00
321	30404690	SD NEGERI 005 SANGA SANGA	161.431,40	44.000,00	117.431,40
322	30404701	SD NEGERI 006 SANGA SANGA	61.380,00	0,00	61.380,00
323	30404722	SD NEGERI 008 SANGA SANGA	489.522,60	0,00	489.522,60
324	30404733	SD NEGERI 009 SANGA SANGA	3.982.950,80	0,00	3.982.950,80
325	30404744	SD NEGERI 010 SANGA SANGA	32.989.312,00	0,00	32.989.312,00
326	30404755	SD NEGERI 011 SANGA SANGA	0,00	0,00	0,00
327	30404766	SD NEGERI 012 SANGA-SANGA	1.895.657,60	0,00	1.895.657,60

No	NPSN	Nama Sekolah	Kas Bendahara Bosnas Per 31 Des 2021 (Rp)	Utang PFK Per 31 Des 2021	Total (Rp)
328	30404776	SD NEGERI 013 SANGA SANGA	5.787.904,00	0,00	5.787.904,00
329	30404787	SD NEGERI 014 SANGA SANGA	72.153,00	0,00	72.153,00
330	30404799	SD NEGERI 015 SANGA SANGA	65.590,00	0,00	65.590,00
331	30404809	SD NEGERI 016 SANGA SANGA	0,00	0,00	0,00
332	30404651	SD NEGERI 001 SEBULU	499.502,20	0,00	499.502,20
333	30404662	SD NEGERI 002 SEBULU	3.473.942,40	0,00	3.473.942,40
334	30404674	SD NEGERI 003 SEBULU	418.372,80	0,00	418.372,80
335	30404686	SD NEGERI 004 SEBULU	1.400.000,40	0,00	1.400.000,40
336	30404697	SD NEGERI 005 SEBULU	844.169,80	0,00	844.169,80
337	30404708	SD NEGERI 006 SEBULU	840.818,00	0,00	840.818,00
338	30404718	SD NEGERI 007 SEBULU	0,40	0,00	0,40
339	30404729	SD NEGERI 008 SEBULU	4.000,00	0,00	4.000,00
340	30404740	SD NEGERI 009 SEBULU	18.392.814,40	0,00	18.392.814,40
341	30404751	SD NEGERI 010 SEBULU	477,40	0,00	477,40
342	30404762	SD NEGERI 011 SEBULU	29.526.983,62	24.610.765,82	4.916.217,80
343	30404772	SD NEGERI 012 SEBULU	25.515.900,20	0,00	25.515.900,20
344	30404783	SD NEGERI 013 SEBULU	1.251,80	0,00	1.251,80
345	30404794	SD NEGERI 014 SEBULU	0,40	0,00	0,40
346	30404804	SD NEGERI 015 SEBULU	18.248.800,60	0,00	18.248.800,60
347	30404814	SD NEGERI 016 SEBULU	5.830,20	0,00	5.830,20
348	30404823	SD NEGERI 017 SEBULU	3.455.799,20	0,00	3.455.799,20
349	30404831	SD NEGERI 018 SEBULU	1.398.565,00	0,00	1.398.565,00
350	30404839	SD NEGERI 019 SEBULU	946,00	0,00	946,00
351	30404846	SD NEGERI 020 SEBULU	0,20	0,00	0,20
352	30404853	SD NEGERI 021 SEBULU	0,00	0,00	0,00
353	30404859	SD NEGERI 022 SEBULU	0,40	0,00	0,40
354	30404866	SD NEGERI 023 SEBULU	0,60	0,00	0,60
355	30404873	SD NEGERI 024 SEBULU	2.541.531,00	0,00	2.541.531,00
356	30404880	SD NEGERI 025 SEBULU	257,80	0,00	257,80
357	30404887	SD NEGERI 026 SEBULU	15.660.361,00	1.207.273,00	14.453.088,00
358	30404939	SD NEGERI 001 TABANG	257.244,63	0,00	257.244,63
359	30404946	SD NEGERI 002 TABANG	297.082,88	0,00	297.082,88
360	30404954	SD NEGERI 003 TABANG	1.072.592,56	0,00	1.072.592,56
361	30404961	SD NEGERI 004 TABANG	65.066,53	0,00	65.066,53
362	30404968	SD NEGERI 005 TABANG	0,17	0,00	0,17
363	30404975	SD NEGERI 006 TABANG	2.403.645,22	2.403.645,00	0,22
364	30404982	SD NEGERI 007 TABANG	10.369.885,45	10.266.086,00	103.799,45
365	30404988	SD NEGERI 008 TABANG	3.631.313,20	684.364,00	2.946.949,20
366	30404995	SD NEGERI 009 TABANG	3.889.584,51	3.876.754,64	12.829,87
367	30405004	SD NEGERI 010 TABANG	61.096.245,41	0,00	61.096.245,41
368	30405011	SD NEGERI 011 TABANG	19.196.887,56	18.874.756,73	322.130,83
369	30405019	SD NEGERI 012 TABANG	144.243,26	0,00	144.243,26
370	30405026	SD NEGERI 013 TABANG	72.560,00	0,00	72.560,00
371	30405033	SD NEGERI 014 TABANG	91,42	0,00	91,42
372	30404650	SD NEGERI 001 TENGGARONG	12.480.898,31	0,00	12.480.898,31
373	30404661	SD NEGERI 002 TENGGARONG	735.268,00	0,00	735.268,00
374	30404673	SD NEGERI 003 TENGGARONG	11.723.489,60	0,00	11.723.489,60
375	30404685	SD NEGERI 004 TENGGARONG	5.544.616,00	5.544.616,00	0,00
376	30404696	SD NEGERI 005 TENGGARONG	188.769,45	0,00	188.769,45
377	30404707	SD NEGERI 006 TENGGARONG	495,20	0,00	495,20
378	30404717	SD NEGERI 007 TENGGARONG	646.085,88	0,00	646.085,88
379	30404728	SD NEGERI 008 TENGGARONG	61.561.153,20	0,00	61.561.153,20
380	30404739	SD NEGERI 009 TENGGARONG	61.426.056,20	0,00	61.426.056,20
381	30404750	SD NEGERI 010 TENGGARONG	0,00	0,00	0,00
382	30404761	SD NEGERI 011 TENGGARONG	100.800,80	0,00	100.800,80
383	30404771	SD NEGERI 012 TENGGARONG	10.198.576,40	0,00	10.198.576,40
384	30404782	SD NEGERI 013 TENGGARONG	480.563,60	0,00	480.563,60
385	30404793	SD NEGERI 014 TENGGARONG	212,80	0,00	212,80
386	30404813	SD NEGERI 015 TENGGARONG	67.797,20	0,00	67.797,20
387	30404813	SD NEGERI 016 TENGGARONG	0,00	0,00	0,00
388	30404822	SD NEGERI 017 TENGGARONG	1.469.448,60	0,00	1.469.448,60
389	30404830	SD NEGERI 018 TENGGARONG	2.185.763,39	0,00	2.185.763,39
390	30404837	SD NEGERI 019 TENGGARONG	277.310,15	0,00	277.310,15
391	30404844	SD NEGERI 020 TENGGARONG	988.854,20	0,00	988.854,20
392	30404851	SD NEGERI 021 TENGGARONG	81.682,20	0,00	81.682,20
393	30404858	SD NEGERI 022 TENGGARONG	472.667,41	0,00	472.667,41
394	30404865	SD NEGERI 023 TENGGARONG	1.261,60	0,00	1.261,60
395	30404872	SD NEGERI 024 TENGGARONG	337.108,60	0,00	337.108,60
396	30404879	SD NEGERI 025 TENGGARONG	0,00	0,00	0,00
397	30404886	SD NEGERI 026 TENGGARONG	48.999,00	0,00	48.999,00
398	30404895	SD NEGERI 027 TENGGARONG	427.675,17	0,00	427.675,17
399	30404901	SD NEGERI 028 TENGGARONG	0,00	0,00	0,00
400	30404906	SD NEGERI 029 TENGGARONG	98.369,76	0,00	98.369,76
401	30404910	SD NEGERI 030 TENGGARONG	34.248,40	0,00	34.248,40
402	30404912	SD NEGERI 031 TENGGARONG	365.980,20	0,00	365.980,20
403	30404915	SD NEGERI 032 TENGGARONG	715,20	0,00	715,20
404	30404918	SD NEGERI 033 TENGGARONG	588.867,00	0,00	588.867,00
405	30404921	SD NEGERI 034 TENGGARONG	0,00	0,00	0,00
406	30404924	SD NEGERI 035 TENGGARONG	420.255,20	0,00	420.255,20
407	30404927	SD NEGERI 036 TENGGARONG	92,60	0,00	92,60
408	30404930	SD NEGERI 037 TENGGARONG	1.830.424,09	0,00	1.830.424,09
409	30406268	SD NEGERI 038 TENGGARONG	0,20	0,00	0,20
410	30406152	SD NEGERI 039 TENGGARONG	55.774,48	0,00	55.774,48

No	NPSN	Nama Sekolah	Kas Bendahara Bosnas Per 31 Des 2021 (Rp)	Utang PFK Per 31 Des 2021	Total (Rp)
411	30404652	SD NEGERI 001 TENGGARONG SEBERANG	664.786,32	0,00	664.786,32
412	30404663	SD NEGERI 002 TENGGARONG SEBERANG	1.168.610,13	0,00	1.168.610,13
413	30404675	SD NEGERI 003 TENGGARONG SEBERANG	2.331.017,40	0,00	2.331.017,40
414	30404687	SD NEGERI 004 TENGGARONG SEBERANG	1.977.213,20	0,00	1.977.213,20
415	30404698	SD NEGERI 005 TENGGARONG SEBERANG	720.294,80	0,00	720.294,80
416	30404709	SD NEGERI 006 TENGGARONG SEBERANG	0,00	0,00	0,00
417	30404719	SD NEGERI 007 TENGGARONG SEBERANG	4.759.155,00	0,00	4.759.155,00
418	30404730	SD NEGERI 008 TENGGARONG SEBERANG	5.187.664,40	0,00	5.187.664,40
419	30404741	SD NEGERI 009 TENGGARONG SEBERANG	203.451,80	0,00	203.451,80
420	30404752	SD NEGERI 010 TENGGARONG SEBERANG	420.000,00	0,00	420.000,00
421	30404763	SD NEGERI 011 TENGGARONG SEBERANG	11.898.402,00	0,00	11.898.402,00
422	30404773	SD NEGERI 012 TENGGARONG SEBERANG	3.040.231,40	0,00	3.040.231,40
423	30404784	SD NEGERI 013 TENGGARONG SEBERANG	24.834,48	0,00	24.834,48
424	30404795	SD NEGERI 014 TENGGARONG SEBERANG	0,00	0,00	0,00
425	30404805	SD NEGERI 015 TENGGARONG SEBERANG	0,00	0,00	0,00
426	30404815	SD NEGERI 016 TENGGARONG SEBERANG	51.217.100,00	2.723.100,00	48.494.000,00
427	30404824	SD NEGERI 017 TENGGARONG SEBERANG	0,00	0,00	0,00
428	30404832	SD NEGERI 018 TENGGARONG SEBERANG	131.083,00	0,00	131.083,00
429	30404838	SD NEGERI 019 TENGGARONG SEBERANG	275.245,00	0,00	275.245,00
430	30404845	SD NEGERI 020 TENGGARONG SEBERANG	1.028.200,00	0,00	1.028.200,00
431	30404852	SD NEGERI 021 TENGGARONG SEBERANG	2.300.093,60	0,00	2.300.093,60
432	30404860	SD NEGERI 022 TENGGARONG SEBERANG	2.184.600,00	0,00	2.184.600,00
433	30404867	SD NEGERI 023 TENGGARONG SEBERANG	0,80	0,00	0,80
434	30404874	SD NEGERI 024 TENGGARONG SEBERANG	2.943.100,60	0,00	2.943.100,60
435	30404881	SD NEGERI 025 TENGGARONG SEBERANG	0,00	0,00	0,00
436	30404889	SD NEGERI 026 TENGGARONG SEBERANG	0,40	0,00	0,40
437	30404896	SD NEGERI 027 TENGGARONG SEBERANG	0,00	0,00	0,00
438	30404902	SD NEGERI 028 TENGGARONG SEBERANG	0,60	0,00	0,60
439	30404907	SD NEGERI 029 TENGGARONG SEBERANG	0,40	0,00	0,40
440	30405879	SMP NEGERI 1 ANGGANA	169.290.493,75	0,00	169.290.493,75
441	30405882	SMP NEGERI 2 ANGGANA	12.633.682,44	0,00	12.633.682,44
442	30407318	SMP NEGERI 3 ANGGANA	168.464.617,14	0,00	168.464.617,14
443	30407274	SMP NEGERI 4 ANGGANA	27.330.000,20	0,00	27.330.000,20
444	30407271	SMP NEGERI 5 ANGGANA	0,80	0,00	0,80
445	30407275	SMP NEGERI 6 ANGGANA	23.907.161,76	0,00	23.907.161,76
446	30400207	SMP NEGERI 1 KEMBANG JANGGUT	89.605.700,86	0,00	89.605.700,86
447	30400263	SMP NEGERI 2 KEMBANG JANGGUT	33.196.964,55	0,00	33.196.964,55
448	30407330	SMP NEGERI 3 KEMBANG JANGGUT	86.763.791,82	4.989.700,00	81.774.091,82
449	30400208	SMP NEGERI 1 KENOHAN	3.178.513,82	2.280.700,00	897.813,82
450	30405809	SMP NEGERI 2 KENOHAN	9.006.557,64	0,00	9.006.557,64
451	30406154	SMP NEGERI 3 KENOHAN	37.502.784,80	30.000,00	37.472.784,80
452	30406155	SMP NEGERI 4 KENOHAN	14.627.532,82	0,00	14.627.532,82
453	30400209	SMP NEGERI 1 KOTA BANGUN	2.501.667,20	0,00	2.501.667,20
454	30400264	SMP NEGERI 2 KOTA BANGUN	5.221.354,80	0,00	5.221.354,80
455	30400238	SMP NEGERI 3 KOTA BANGUN	70.825.169,64	0,00	70.825.169,64
456	30400244	SMP NEGERI 4 KOTA BANGUN	865.539,38	696.437,00	169.102,38
457	30400250	SMP NEGERI 5 KOTA BANGUN	14.773,20	0,00	14.773,20
458	30407336	SMP NEGERI 6 KOTA BANGUN	1.502.830,64	0,00	1.502.830,64
459	30406171	SMP NEGERI 7 KOTA BANGUN	169.020,79	0,00	169.020,79
460	69948477	SMP NEGERI 8 KOTA BANGUN	1.209.983,33	0,00	1.209.983,33
461	30400210	SMP NEGERI 1 LOA JANAN	5.040.582,60	0,00	5.040.582,60
462	30405792	SMP NEGERI 2 LOA JANAN	2.094.211,40	0,00	2.094.211,40
463	30400239	SMP NEGERI 3 LOA JANAN	366,00	0,00	366,00
464	30405794	SMP NEGERI 4 LOA JANAN	2.994.365,20	0,00	2.994.365,20
465	30405801	SMP NEGERI 5 LOA JANAN	319,00	0,00	319,00
466	30405802	SMP NEGERI 6 LOA JANAN	3.775.366,20	0,00	3.775.366,20
467	30400211	SMP NEGERI 1 LOA KULU	4.274.635,27	0,00	4.274.635,27
468	30400265	SMP NEGERI 2 LOA KULU	1.739.228,68	0,00	1.739.228,68
469	30405770	SMP NEGERI 3 LOA KULU	579.878,10	0,00	579.878,10
470	30400245	SMP NEGERI 4 LOA KULU	9.813.704,26	0,00	9.813.704,26
471	30400251	SMP NEGERI 5 LOA KULU	935.409,32	0,00	935.409,32
472	30405775	SMP NEGERI 6 LOA KULU	12.758.565,60	0,00	12.758.565,60
473	30405776	SMP NEGERI 7 LOA KULU	483.633,33	0,00	483.633,33
474	30405778	SMP NEGERI 8 LOA KULU	61.881.464,20	0,00	61.881.464,20
475	30405779	SMP NEGERI 9 LOA KULU	2.301,20	0,00	2.301,20
476	69944976	SMP NEGERI 10 LOA KULU	47.658.889,24	0,00	47.658.889,24
477	30400233	SMP NEGERI 1 MARANG KAYU	4.298.565,65	0,00	4.298.565,65
478	30400266	SMP NEGERI 2 MARANG KAYU	4.190.242,48	0,00	4.190.242,48
479	30400240	SMP NEGERI 3 MARANG KAYU	8.304.453,40	0,00	8.304.453,40
480	30400246	SMP NEGERI 4 MARANG KAYU	81.962.599,82	0,00	81.962.599,82
481	30405891	SMP NEGERI 5 MARANG KAYU	21.007.179,54	0,00	21.007.179,54
482	30405880	SMP NEGERI 6 MARANGKAYU	4.320.258,62	4.320.161,82	96,80
483	30400235	SMP NEGERI 1 MUARA BADAQ	31.586,00	0,00	31.586,00
484	30400267	SMP NEGERI 2 MUARA BADAQ	55.560.441,00	0,00	55.560.441,00
485	30405810	SMP NEGERI 3 MUARA BADAQ	2.286.100,00	0,00	2.286.100,00
486	30405813	SMP NEGERI 4 MUARA BADAQ	294,20	0,00	294,20
487	30406151	SMP NEGERI 5 MUARA BADAQ	0,00	0,00	0,00
488	30407272	SMP NEGERI 6 MUARA BADAQ	16.068,60	0,00	16.068,60
489	69965706	SMP NEGERI 7 MUARA BADAQ	2.326,60	0,00	2.326,60
490	30405485	SMP NEGERI 1 MUARA JAWA	23.989.405,42	0,00	23.989.405,42
491	30400268	SMP NEGERI 2 MUARA JAWA	33.693.165,99	0,00	33.693.165,99
492	30405811	SMP NEGERI 3 MUARA JAWA	300.999,20	0,00	300.999,20
493	30405877	SMP NEGERI 4 MUARA JAWA	5.514.519,26	0,00	5.514.519,26

No	NPSN	Nama Sekolah	Kas Bendahara Bosnas Per 31 Des 2021 (Rp)	Utang PFK Per 31 Des 2021	Total (Rp)
494	30400255	SMP NEGERI 1 MUARA KAMAN	178.801.868,00	0,00	178.801.868,00
495	30400269	SMP NEGERI 2 MUARA KAMAN	70.727.578,87	0,00	70.727.578,87
496	30400241	SMP NEGERI 3 MUARA KAMAN	68.963.995,14	0,00	68.963.995,14
497	30407332	SMP NEGERI 4 MUARA KAMAN	3.331.798,00	0,00	3.331.798,00
498	30407335	SMP NEGERI 5 MUARA KAMAN	145.253.799,80	0,00	145.253.799,80
499	30407337	SMP NEGERI 6 MUARA KAMAN	41.804,60	0,00	41.804,60
500	30407338	SMP NEGERI 7 MUARA KAMAN	6.318.621,52	0,00	6.318.621,52
501	30405849	SMP NEGERI 8 MUARA KAMAN	120.258.000,00	218.000,00	120.040.000,00
502	30400256	SMP NEGERI 1 MUARA MUNTAI	7.999.471,96	0,00	7.999.471,96
503	30400270	SMP NEGERI 2 MUARA MUNTAI	47.125.171,56	2.106.350,00	45.018.821,56
504	30400242	SMP NEGERI 3 MUARA MUNTAI	63.462.950,80	2.619.546,00	60.843.404,80
505	30405848	SMP NEGERI 4 MUARA MUNTAI	33.256.087,45	1.441.818,00	31.814.269,45
506	30405847	SMP NEGERI 5 MUARA MUNTAI	81.358.753,20	0,00	81.358.753,20
507	30406140	SMP NEGERI 1 MUARA WIS	52.292.537,89	0,00	52.292.537,89
508	30407331	SMP NEGERI 2 MUARA WIS	2.794.565,37	0,00	2.794.565,37
509	69827535	SMP NEGERI 3 MUARA WIS	40.447.894,13	0,00	40.447.894,13
510	30400257	SMP NEGERI 4 MUARA WIS	4.577.790,13	0,00	4.577.790,13
511	30400258	SMP NEGERI 1 SAMBOJA	1.588.289,85	903.326,93	684.962,92
512	30400254	SMP NEGERI 2 SAMBOJA	5.418.212,60	0,00	5.418.212,60
513	30405830	SMP NEGERI 3 SAMBOJA	64.837,80	0,00	64.837,80
514	30406258	SMP NEGERI 4 SAMBOJA	904,76	0,00	904,76
515	30405831	SMP NEGERI 5 SAMBOJA	12.540.784,58	0,00	12.540.784,58
516	30405832	SMP NEGERI 6 SAMBOJA	22.328.837,96	0,00	22.328.837,96
517	69947430	SMP NEGERI 7 SAMBOJA	34.600,00	0,00	34.600,00
518	30400259	SMP NEGERI 1 SANGA SANGA	0,00	0,00	0,00
519	30400253	SMP NEGERI 2 SANGA SANGA	0,00	0,00	0,00
520	30405904	SMP NEGERI 3 SANGA SANGA	1.220.974,20	0,00	1.220.974,20
521	30405483	SMP NEGERI 1 SEBULU	2.808.135,31	0,00	2.808.135,31
522	30400252	SMP NEGERI 2 SEBULU	52.554.779,00	0,00	52.554.779,00
523	30405812	SMP NEGERI 3 SEBULU	183.258,55	0,00	183.258,55
524	30400247	SMP NEGERI 4 SEBULU	18.810.539,00	0,00	18.810.539,00
525	30406198	SMP NEGERI 5 SEBULU	697.153,20	0,00	697.153,20
526	30400260	SMP NEGERI 1 TABANG	4.841.824,96	1.100.000,00	3.741.824,96
527	30400236	SMP NEGERI 2 TABANG	94.508.499,20	0,00	94.508.499,20
528	30400261	SMP NEGERI 1 TENGGARONG	2.704.550.115,00	0,00	2.704.550.115,00
529	30400237	SMP NEGERI 2 TENGGARONG	1.230.951,76	0,00	1.230.951,76
530	30400243	SMP NEGERI 3 TENGGARONG	95.447,45	0,00	95.447,45
531	30400248	SMP NEGERI 4 TENGGARONG	3.314.134,20	0,00	3.314.134,20
532	30400271	SMP NEGERI 5 TENGGARONG	4.832.509,95	1.590.909,09	3.241.600,86
533	30406112	SMP NEGERI 6 TENGGARONG	0,40	0,00	0,40
534	30405893	SMP NEGERI 7 TENGGARONG	54.437.661,40	0,00	54.437.661,40
535	30405764	SMP NEGERI 8 TENGGARONG	0,00	0,00	0,00
536	30400262	SMP NEGERI 1 TENGGARONG SEBERANG	47.951.461,00	0,00	47.951.461,00
537	30405819	SMP NEGERI 2 TENGGARONG SEBERANG	477.250.695,35	14.235.950,00	463.014.745,35
538	30405491	SMP NEGERI 3 TENGGARONG SEBERANG	6.752.362,40	1.715.907,00	5.036.455,40
539	30400249	SMP NEGERI 4 TENGGARONG SEBERANG	2.486.696,20	0,00	2.486.696,20
540	30405822	SMP NEGERI 5 TENGGARONG SEBERANG	30.444.325,00	0,00	30.444.325,00
541	70003168	SMP NEGERI 6 TENGGARONG SEBERANG	1.741.718,00	0,00	1.741.718,00
TOTAL JUMLAH SDN DAN SMPN			7.023.146.552,95	111.865.378,03	6.911.281.174,92



Lampiran VIII : Peraturan Daerah Kabupaten Kutai
Kartanegara
Nomor 4 Tahun 2022
Tentang Pertanggungjawaban Pelaksanaan
Anggaran Pendapatan dan Belanja Daerah Tahun
2021

PEMERINTAH KABUPATEN KUTAI KARTANEGARA
DAFTAR REKAPITULASI PIUTANG DAERAH
TAHUN ANGGARAN 2021

(Dalam Rupiah)

No	SKPD	Jenis Piutang	Saldo Awal Piutang	Penambahan Piutang	Pengurangan Piutang	Saldo Akhir Piutang
1	2	3	4	5	6	7=(4+5+6)
1	Badan Pendapatan Daerah	Piutang Pajak Daerah	83.982.738.147,91	6.945.453.485,52	0,00	90.928.191.633,43
2	Dinas Penanaman Modal dan Pelayanan Terpadu Satu Pintu	Piutang Retribusi Daerah	1.805.020.927,00	0,00	0,00	1.805.020.927,00
3	Dinas Perindustrian dan Perdagangan		9.963.546.075,00	629.092.835,00	0,00	10.592.638.910,00
4	Kecamatan Tenggarong		10.006.000,00	0,00	0,00	10.006.000,00
5	Kecamatan Tenggarong Seberang		29.743.850,00	0,00	0,00	29.743.850,00
6	Kecamatan Muara Badak		1.245.000,00	0,00	0,00	1.245.000,00
7	Kecamatan Marangkayu		2.659.200,00	0,00	0,00	2.659.200,00
8	Kecamatan Samboja		27.416.075,00	0,00	0,00	27.416.075,00
9	Dinas Kesehatan	Piutang Lain-lain PAD yang Sah	381.428.000,00	0,00	(381.428.000,00)	0,00
10	RSUD Aji Muhammad Parikesit		16.145.610.684,00	37.030.314.585,00		53.175.925.269,00
11	RSUD Aji Batara Agung Dewa Sakti		6.854.176.750,35	5.050.751.157,65		11.904.927.908,00
12	RSUD Dayaku Raja		729.895.800,00	194.471.500,00		924.367.300,00
13	Dinas Perumahan dan Kawasan Permukiman		983.500.000,00	571.848.000,00		1.555.348.000,00
14	Dinas Kepemudaan dan Olahraga		610.280.000,00	0,00		610.280.000,00
15	Dinas Pariwisata		225.900.600,00	0,00	(21.560.000,00)	204.340.600,00
16	Badan Pengelola Keuangan dan Aset Daerah		831.885.074,25	0,00	(81.885.074,25)	750.000.000,00
17	Kecamatan Samboja		12.496.200,00	0,00	(12.496.200,00)	0,00
18	Badan Pengelola Keuangan dan Aset Daerah	Piutang Transfer Pemerintah Pusat	315.308.670.626,84	0,00	(315.308.670.626,84)	0,00
19	Badan Pengelola Keuangan dan Aset Daerah	Piutang Transfer Antar Daerah	33.316.430.000,00	39.908.122.590,00		73.224.552.590,00
20	RSUD Dayaku Raja	Piutang Lainnya	11.620.130,00	0,00	(11.620.130,00)	0,00
21	Dinas Perumahan dan Kawasan Permukiman		89.348.000,00	0,00	(89.348.000,00)	0,00
22	Badan Pengelola Keuangan dan Aset Daerah		2.612.414.923,23	0,00	(36.193.971,16)	2.576.220.952,07
	Jumlah		473.936.032.063,58	90.330.054.153,17	(315.943.202.002,25)	248.322.884.214,50



Dokumen ini ditandatangani secara elektronik menggunakan Sertifikat Elektronik yang diterbitkan oleh Balai Sertifikasi Elektronik (BSrE), Badan Siber dan Sandi Negara (BSSN)



PEMERINTAH KABUPATEN KUTAI KARTANEGARA
DAFTAR REKAPITULASI PENYISIHAN PIUTANG TIDAK TERTAGIH
TAHUN ANGGARAN 2021

(Dalam Rupiah)

NO	JENIS PIUTANG	JUMLAH PIUTANG	JUMLAH PENYISIHAN	JUMLAH PIUTANG BERSIH
1	Piutang Pajak Daerah	90.928.191.633,43	(55.721.161.211,54)	35.207.030.421,89
2	Piutang Retribusi Daerah	12.468.729.962,00	(5.853.536.168,00)	6.615.193.794,00
3	Piutang Lain-lain PAD yang Sah	69.373.829.477,00	(4.558.544.789,23)	64.815.284.687,77
4	Piutang Transfer Antar Daerah	73.224.552.590,00	0,00	73.224.552.590,00
5	Piutang Lainnya	2.576.220.952,07	0,00	2.576.220.952,07
Jumlah		248.571.524.614,50	(66.133.242.168,77)	182.438.282.445,73



PEMERINTAH KABUPATEN KUTAI KARTANEGARA
DAFTAR REKAPITULASI DANA BERGULIR
DAN PENYISIHAN DANA BERGULIR
TAHUN ANGGARAN 2021

(Dalam Rupiah)

NO	SKPD	JUMLAH DANA BERGULIR	JUMLAH PENYISIHAN DANA BERGULIR	JUMLAH PIUTANG BERSIH
1	Dinas Perindustrian dan Perdagangan	76.700.000.000,00	57.379.461.673,00	19.320.538.327,00
Jumlah		76.700.000.000,00	57.379.461.673,00	19.320.538.327,00



PEMERINTAH KABUPATEN KUTAI KARTANEGARA
DAFTAR PENYERTAAN MODAL (INVESTASI) PEMERINTAH DAERAH
TAHUN ANGGARAN 2021

Lampiran XI : Peraturan Daerah Kabupaten Kutai Kartanegara Nomor 4 Tahun 2022 Tentang Pertanggungjawaban Pelaksanaan Anggaran Pendapatan dan Belanja Daerah Tahun 2021

No.	Tahun Penyertaan Modal	Nama Badan/Lembaga/Pihak	Dasar Hukum Penyertaan Modal	Bentuk Penyertaan Modal Daerah	Jumlah Penyertaan Modal Daerah	Jumlah Modal yang telah disertakan sampai dengan Awal Tahun ini	Penyertaan Modal Tahun ini	Jumlah Modal yang telah disertakan sampai dengan Akhir Tahun ini	Sisa Modal yang belum disertakan	Hasil Penyertaan Modal (investasi) Daerah Tahun ini	Jumlah Modal (investasi) yang diterima kembali Tahun ini	Jumlah Sisa Modal (Investasi) yang disertakan sampai dengan tahun ini
1	2	3	4	5	6	7	8	9 = 7 + 8	10 = 6 - 9	11	12	13 = 9 - 12
1	2009 & 2011	BPD KALTIM	PERDA Nomor 17 Tahun 2011; PERDA Nomor 7 Tahun 2009	Investasi Permanen	750.000.000.000,00	453.181.476.000,00	0,00	453.181.476.000,00	296.818.524.000,00	0,00	0,00	453.181.476.000,00
2	2006 & 2010	PDAM Tirta Mahakam	PERDA Nomor 6 Tahun 2006 ;PERDA Nomor 26 Tahun 2010;Perda No 3 Tahun 2014	Investasi Permanen	285.505.425.594,50	122.165.525.594,50	5.400.000,00	122.170.925.594,50	163.334.500.000,00	0,00	0,00	122.170.925.594,50
3	2003 & 2011	Perusda Tunggang Parangan	PERDA Nomor 7 Tahun 2011; PERDA Nomor 14 Tahun 2003 ; Perda No 15 Tahun 2013	Investasi Permanen	51.017.448.500,00	31.983.000.000,00	0,00	31.983.000.000,00	19.034.448.500,00	0,00	0,00	31.983.000.000,00
4	2008	Perusda Kelistrikan dan SDE	PERDA Nomor 18 Tahun 2008	Investasi Permanen	60.000.000.000,00	60.000.000.000,00	0,00	60.000.000.000,00	0,00	0,00	0,00	60.000.000.000,00
5	2006	PT. Graha 165 (ESQ)		Investasi Permanen	12.500.000.000,00	12.500.000.000,00	0,00	12.500.000.000,00	0,00	0,00	0,00	12.500.000.000,00
6	2003	PT. Menamas Mitra Energi	Jual Beli Saham No. 010/KTK/MMS-PK/VIII/03 dan No.006/PRJ/MMS-PK/VIII/06	Investasi Permanen	7.000.000.000,00	7.000.000.000,00	0,00	7.000.000.000,00	0,00	0,00	0,00	7.000.000.000,00
7	2003	PT. BPR Ingertad		Investasi Permanen	485.191.440,00	485.191.440,00	0,00	485.191.440,00	0,00	0,00	0,00	485.191.440,00
8	2018	PT. Mahakam Gerbang Raja Migas	PERBUP Nomor: 440 / SK-BUP / HK / 2018	Investasi Permanen	4.950.000.000,00	4.950.000.000,00	0,00	4.950.000.000,00	0,00	0,00	0,00	4.950.000.000,00
JUMLAH					1.171.458.065.534,50	692.265.193.034,50	5.400.000,00	692.270.593.034,50	479.187.472.500,00	0,00	0,00	692.270.593.034,50



PEMERINTAH KABUPATEN KUTAI KARTANEGARA
DAFTAR REKAPITULASI REALISASI PENAMBAHAN DAN PENGURANGAN ASET TETAP DAERAH
TAHUN ANGGARAN 2021

(Dalam Rupiah)

No	SKPD	Saldo Awal	Penambahan	Pengurangan	Saldo Akhir
1	2	3	4	5	6=3+4-5
1	Tanah				
1	Dinas Pendidikan dan Kebudayaan	193.380.865.145,00	833.250.000,00	0,00	194.214.115.145,00
2	Dinas Kesehatan	15.822.930.824,00	0,00	0,00	15.822.930.824,00
3	RSUD Aji Muhammad Parikesit	14.572.558.313,00	0,00	0,00	14.572.558.313,00
4	RSUD Aji Batara Agung Dewa Sakti	10.590.401.582,00	0,00	0,00	10.590.401.582,00
5	RSUD Dayaku Raja	6.745.860.000,00	0,00	0,00	6.745.860.000,00
6	Dinas Pekerjaan Umum	434.509.813.501,46	13.750.895.874,00	(7.318.621.347,00)	440.942.088.028,46
7	Dinas Perumahan dan Kawasan Permukiman	41.051.712.549,00	143.870.000,00	(143.870.000,00)	41.051.712.549,00
8	Satuan Polisi Pamong Praja	1.146.000.000,00	0,00	0,00	1.146.000.000,00
9	Badan Kesatuan Bangsa dan Politik	3.009.500.000,00	0,00	0,00	3.009.500.000,00
10	Badan Penanggulangan Bencana Daerah	1.231.680.000,00	0,00	0,00	1.231.680.000,00
11	Dinas Sosial	4.039.850.000,00	0,00	0,00	4.039.850.000,00
12	Dinas Transmigrasi dan Tenaga Kerja	3.449.060.000,00	0,00	0,00	3.449.060.000,00
13	Dinas Pemberdayaan Perempuan dan Perlindungan Anak	0,00	0,00	0,00	0,00
14	Dinas Ketahanan Pangan	0,00	0,00	0,00	0,00
15	Dinas Pertanahan dan Penataan Ruang	15.975.664.633,00	291.445.319,00	(1.133.851.000,00)	15.133.258.952,00
16	Dinas Lingkungan Hidup dan Kehutanan	2.139.500.000,00	0,00	0,00	2.139.500.000,00
17	Dinas Kependudukan dan Catatan Sipil	986.050.000,00	0,00	0,00	986.050.000,00
18	Dinas Pemberdayaan Masyarakat dan Desa	1.663.255.000,00	0,00	0,00	1.663.255.000,00
19	Dinas Pengendalian Penduduk dan Keluarga Berencana	1.381.250.000,00	0,00	0,00	1.381.250.000,00
20	Dinas Perhubungan	3.176.929.400,00	0,00	0,00	3.176.929.400,00
21	Dinas Komunikasi dan Informatika	3.428.600.000,00	0,00	0,00	3.428.600.000,00
22	Dinas Koperasi dan Usaha Kecil Menengah	780.000.000,00	0,00	0,00	780.000.000,00
23	Dinas Penanaman Modal dan Pelayanan Terpadu Satu Pintu	0,00	0,00	0,00	0,00
24	Dinas Kepemudaan dan Olahraga	93.273.682.200,00	0,00	0,00	93.273.682.200,00
25	Dinas Kearsipan dan Perpustakaan	4.663.550.000,00	0,00	0,00	4.663.550.000,00
26	Dinas Kelautan dan Perikanan	2.100.467.792,00	1.172.277.950,00	0,00	3.272.745.742,00
27	Dinas Pariwisata	476.881.253.237,96	0,00	0,00	476.881.253.237,96
28	Dinas Perkebunan	5.487.253.462,00	0,00	0,00	5.487.253.462,00
29	Dinas Pertanian dan Peternakan	22.932.335.885,00	0,00	0,00	22.932.335.885,00
30	Dinas Energi dan Sumber Daya Mineral	0,00	0,00	0,00	0,00
31	Dinas Perindustrian dan Perdagangan	46.087.835.072,00	0,00	0,00	46.087.835.072,00
32	Sekretariat Daerah	313.214.237.219,27	0,00	0,00	313.214.237.219,27
33	Sekretariat Dewan Pengurus KORPRI	3.763.352.310,00	0,00	0,00	3.763.352.310,00
34	Inspektorat Kabupaten	0,00	0,00	0,00	0,00
35	Badan Perencanaan Pembangunan Daerah	0,00	0,00	0,00	0,00
36	Badan Pendapatan Daerah	1.979.250.000,00	0,00	0,00	1.979.250.000,00
37	Badan Pengelola Keuangan dan Aset Daerah	403.009.032.107,52	47.270.000,00	0,00	403.056.302.107,52
38	Badan Kepegawaian dan Pengembangan Sumber Daya Manusia	0,00	0,00	0,00	0,00
39	Badan Penelitian dan Pengembangan Daerah	0,00	0,00	0,00	0,00
40	Sekretariat Dewan Perwakilan Rakyat Daerah	34.200.000.000,00	0,00	0,00	34.200.000.000,00
41	Kecamatan Tenggarong	10.082.923.150,00	0,00	0,00	10.082.923.150,00
42	Kecamatan Tenggarong Seberang	1.598.614.100,00	0,00	0,00	1.598.614.100,00
43	Kecamatan Loa Kulu	2.980.140.235,00	0,00	0,00	2.980.140.235,00
44	Kecamatan Loa Janan	6.979.505.350,00	0,00	0,00	6.979.505.350,00
45	Kecamatan Muara Badak	9.419.731.059,00	0,00	0,00	9.419.731.059,00
46	Kecamatan Marangkayu	6.599.815.626,00	967.761.000,00	0,00	7.567.576.626,00
47	Kecamatan Muara Jawa	10.310.917.095,00	0,00	0,00	10.310.917.095,00
48	Kecamatan Samboja	3.382.883.700,00	0,00	0,00	3.382.883.700,00
49	Kecamatan Sebulu	2.602.789.150,00	0,00	0,00	2.602.789.150,00
50	Kecamatan Muara Kaman	3.730.823.400,00	0,00	0,00	3.730.823.400,00
51	Kecamatan Kota Bangun	4.422.627.850,00	0,00	0,00	4.422.627.850,00
52	Kecamatan Muara Muntai	2.228.424.540,00	0,00	0,00	2.228.424.540,00
53	Kecamatan Kenohan	243.750.000,00	0,00	0,00	243.750.000,00
54	Kecamatan Kembang Janggut	975.979.050,00	0,00	0,00	975.979.050,00
55	Kecamatan Tabang	1.368.956.000,00	0,00	0,00	1.368.956.000,00
56	Kecamatan Muara Wis	1.400.893.000,00	0,00	0,00	1.400.893.000,00
57	Kecamatan Sangga Sanga	4.835.545.000,00	0,00	0,00	4.835.545.000,00
58	Kecamatan Anggana	791.958.000,00	187.134.000,00	0,00	979.092.000,00
2	Peralatan dan Mesin				
1	Dinas Pendidikan dan Kebudayaan	471.915.836.895,37	97.327.562.222,01	(37.032.979.817,00)	532.210.419.300,38
2	Dinas Kesehatan	199.278.376.599,39	17.193.097.968,00	0,00	216.471.474.567,39
3	RSUD Aji Muhammad Parikesit	269.806.651.060,75	45.673.562.581,00	(252.211.1339,00)	315.228.002.302,75
4	RSUD Aji Batara Agung Dewa Sakti	97.846.941.080,00	18.386.600.474,00	0,00	116.233.541.554,00
5	RSUD Dayaku Raja	62.433.120.759,10	8.434.767.207,00	(636.168.052,29)	70.331.719.913,81
6	Dinas Pekerjaan Umum	34.067.318.422,77	996.007.400,00	(599.307.036,17)	34.464.018.786,60
7	Dinas Perumahan dan Kawasan Permukiman	54.749.095.802,30	579.177.542,00	(22.562.570.602,58)	32.765.702.741,72
8	Satuan Polisi Pamong Praja	9.458.160.970,08	1.100.136.790,00	0,00	10.558.297.760,08
9	Badan Kesatuan Bangsa dan Politik	4.437.212.024,31	180.379.100,00	0,00	4.617.591.124,31
10	Badan Penanggulangan Bencana Daerah	55.205.695.361,98	3.105.161.040,00	(1.348.575.240,00)	56.962.281.161,98
11	Dinas Sosial	9.741.715.332,64	701.722.300,00	0,00	10.443.437.632,64
12	Dinas Transmigrasi dan Tenaga Kerja	4.436.647.829,78	523.800.000,00	(399.009.200,00)	4.561.438.629,78
13	Dinas Pemberdayaan Perempuan dan Perlindungan Anak	4.076.990.592,00	110.257.100,00	(14.622.000,00)	4.172.625.692,00
14	Dinas Ketahanan Pangan	6.331.665.468,04	56.650.000,00	(262.504.000,00)	6.125.811.468,04
15	Dinas Pertanahan dan Penataan Ruang	8.794.299.432,19	668.508.800,00	(228.561.653,00)	9.234.246.579,19
16	Dinas Lingkungan Hidup dan Kehutanan	13.098.783.136,95	3.037.361.100,00	(2.056.112.256,01)	14.080.031.980,94
17	Dinas Kependudukan dan Catatan Sipil	48.430.674.600,98	1.429.802.590,00	0,00	49.860.477.190,98
18	Dinas Pemberdayaan Masyarakat dan Desa	5.201.499.649,00	572.231.765,00	(229.062.815,00)	5.544.668.599,00
19	Dinas Pengendalian Penduduk dan Keluarga Berencana	7.685.000.912,00	1.530.844.165,00	(130.467.700,00)	9.085.377.377,00
20	Dinas Perhubungan	33.408.807.155,61	5.517.408.076,50	0,00	38.926.215.232,11
21	Dinas Komunikasi dan Informatika	213.455.899.349,50	2.403.889.700,00	(35.767.000,00)	215.824.022.049,50
22	Dinas Koperasi dan Usaha Kecil Menengah	4.048.715.610,00	287.464.800,00	(3.342.000,00)	4.332.838.410,00
23	Dinas Penanaman Modal dan Pelayanan Terpadu Satu Pintu	16.407.536.917,75	531.312.500,00	0,00	16.938.849.417,75
24	Dinas Kepemudaan dan Olahraga	12.109.962.486,50	2.757.429.667,00	(1.672.799.207,00)	13.194.592.946,50
25	Dinas Kearsipan dan Perpustakaan	5.533.575.526,00	139.863.000,00	(19.354.000,00)	5.654.084.526,00
26	Dinas Kelautan dan Perikanan	18.482.610.650,00	68.767.600,00	0,00	18.551.378.250,00
27	Dinas Pariwisata	39.788.415.778,47	19.703.595.304,00	0,00	59.492.011.082,47
28	Dinas Perkebunan	8.854.373.304,00	217.406.600,00	(693.000.150,00)	8.378.779.754,00
29	Dinas Pertanian dan Peternakan	30.538.778.051,40	2.234.272.430,00	0,00	32.773.050.481,40
30	Dinas Energi dan Sumber Daya Mineral	10.335.295.018,13	0,00	0,00	10.335.295.018,13
31	Dinas Perindustrian dan Perdagangan	8.474.900.204,84	587.324.000,00	0,00	9.062.224.204,84

	32	Sekretariat Daerah	353.716.617.683,15	4.692.114.442,00	0,00	358.408.732.125,15
	33	Sekretariat Dewan Pengurus KORPRI	753.293.591,34	130.829.000,00	(10.500.000,00)	873.622.591,34
	34	Inspektorat Kabupaten	9.520.397.147,96	425.095.035,00	(885.500,00)	9.944.606.682,96
No		SKPD	Saldo Awal	Penambahan	Pengurangan	Saldo Akhir
1		2	3	4	5	6=3+4-5
	35	Badan Perencanaan Pembangunan Daerah	29.027.929.152,10	1.805.015.340,00	(71.268.300,00)	30.761.676.192,10
	36	Badan Pendapatan Daerah	20.533.164.660,00	1.284.804.600,00	0,00	21.817.969.260,00
	37	Badan Pengelola Keuangan dan Aset Daerah	89.127.025.222,78	469.135.622,00	(2.174.825.830,00)	87.421.335.014,78
	38	Badan Kepegawaian dan Pengembangan Sumber Daya Manusia	11.626.905.255,21	509.622.431,00	(38.239.600,00)	12.098.288.085,61
	39	Badan Penelitian dan Pengembangan Daerah	4.913.479.165,40	149.562.820,00	0,00	5.063.041.985,40
	40	Sekretariat Dewan Perwakilan Rakyat Daerah	75.318.341.039,01	8.375.476.535,00	(276.104.400,00)	83.417.713.174,01
	41	Kecamatan Tenggarong	16.059.902.949,03	1.261.665.200,00	(765.449.100,00)	16.556.119.049,03
	42	Kecamatan Tenggarong Seberang	4.224.763.025,00	1.407.713.128,00	0,00	5.632.476.153,00
	43	Kecamatan Loa Kulu	2.234.772.040,99	251.429.000,00	(8.760.000,00)	2.477.441.040,99
	44	Kecamatan Loa Janan	4.340.439.703,90	208.991.500,00	0,00	4.549.431.203,90
	45	Kecamatan Muara Badak	2.452.132.043,50	980.461.000,00	(300.000,00)	3.432.293.043,50
	46	Kecamatan Marangkayu	3.753.280.436,92	639.639.000,00	0,00	4.392.919.436,92
	47	Kecamatan Muara Jawa	6.621.419.621,21	1.806.997.700,00	(255.415.200,00)	8.173.002.121,21
	48	Kecamatan Samboja	26.123.032.422,62	2.565.782.190,00	(566.867.509,30)	28.121.947.103,32
	49	Kecamatan Sebulu	2.541.405.534,00	622.223.035,00	0,00	3.163.628.569,00
	50	Kecamatan Muara Kaman	3.747.512.718,00	287.521.000,00	0,00	4.035.033.718,00
	51	Kecamatan Kota Bangun	4.797.632.987,22	2.259.290.158,00	0,00	7.056.923.145,22
	52	Kecamatan Muara Muntai	2.704.329.307,93	372.537.000,00	(94.578.000,00)	2.982.288.307,93
	53	Kecamatan Kenohan	2.298.549.247,00	217.349.000,00	0,00	2.515.898.247,00
	54	Kecamatan Kembang Janggut	1.652.802.420,04	549.805.500,00	(105.575.500,00)	2.097.032.420,04
	55	Kecamatan Tabang	2.239.334.961,40	782.770.600,00	0,00	3.022.105.561,40
	56	Kecamatan Muara Wis	2.755.104.525,00	353.607.000,00	(50.864.000,00)	3.057.847.525,00
	57	Kecamatan Sanga Sanga	4.469.895.423,22	964.231.000,00	(130.183.200,00)	5.303.943.223,22
	58	Kecamatan Anggana	1.867.713.563,50	177.210.000,00	0,00	2.044.923.563,50
3		Gedung dan Bangunan				
	1	Dinas Pendidikan dan Kebudayaan	1.122.455.544.953,00	43.321.169.026,00	0,00	1.165.776.713.979,00
	2	Dinas Kesehatan	294.546.295.803,13	6.245.286.556,00	(4.646.884.979,00)	296.144.697.380,13
	3	RSUD Aji Muhammad Parikesit	336.805.883.434,00	1.131.461.150,00	0,00	337.937.344.584,00
	4	RSUD Aji Batara Agung Dewa Sakti	103.747.603.020,00	13.739.818.661,00	(10.730.211.511,00)	106.757.210.170,00
	5	RSUD Dayaku Raja	90.166.047.704,00	0,00	0,00	90.166.047.704,00
	6	Dinas Pekerjaan Umum	1.396.302.628.848,90	113.100.902.320,00	(92.149.059.631,44)	1.417.254.471.537,46
	7	Dinas Perumahan dan Kawasan Permukiman	328.687.498.828,19	662.737.810,00	(543.159.810,00)	328.807.076.828,19
	8	Satuan Polisi Pamong Praja	1.177.898.158,00	0,00	0,00	1.177.898.158,00
	9	Badan Kesatuan Bangsa dan Politik	5.143.696.000,00	0,00	0,00	5.143.696.000,00
	10	Badan Penanggulangan Bencana Daerah	16.296.586.978,00	1.624.203.407,00	0,00	17.920.790.385,00
	11	Dinas Sosial	21.600.508.265,38	0,00	0,00	21.600.508.265,38
	12	Dinas Transmigrasi dan Tenaga Kerja	14.847.093.875,00	1.633.811.500,00	0,00	16.480.905.375,00
	13	Dinas Pemberdayaan Perempuan dan Perlindungan Anak	2.270.448.598,00	450.000.000,00	0,00	2.720.448.598,00
	14	Dinas Ketahanan Pangan	1.902.772.952,00	0,00	0,00	1.902.772.952,00
	15	Dinas Pertanahan dan Penataan Ruang	8.775.363.640,00	0,00	0,00	8.775.363.640,00
	16	Dinas Lingkungan Hidup dan Kehutanan	7.060.826.906,00	380.474.048,00	0,00	7.441.300.954,00
	17	Dinas Kependudukan dan Catatan Sipil	1.423.641.216,00	0,00	0,00	1.423.641.216,00
	18	Dinas Pemberdayaan Masyarakat dan Desa	1.156.649.380,00	2,00	0,00	1.156.649.382,00
	19	Dinas Pengendalian Penduduk dan Keluarga Berencana	6.500.034.600,00	561.197.135,00	(69.721.769,00)	6.991.509.966,00
	20	Dinas Perhubungan	610.310.015.673,17	20.527.709.479,00	(19.762.850.378,50)	611.074.874.773,67
	21	Dinas Komunikasi dan Informatika	27.083.795.002,00	456.062.900,00	0,00	27.539.857.902,00
	22	Dinas Koperasi dan Usaha Kecil Menengah	5.327.490.200,00	0,00	0,00	5.327.490.200,00
	23	Dinas Penanaman Modal dan Pelayanan Terpadu Satu Pintu	2.549.054.112,00	0,00	0,00	2.549.054.112,00
	24	Dinas Kepemudaan dan Olahraga	806.562.705.690,00	30.498.620,00	(30.498.620,00)	806.562.705.690,00
	25	Dinas Kearsipan dan Perpustakaan	12.300.294.750,00	0,00	0,00	12.300.294.750,00
	26	Dinas Kelautan dan Perikanan	26.194.169.611,00	319.263.600,00	(86.625.000,00)	26.426.808.211,00
	27	Dinas Pariwisata	116.322.768.404,38	6.219.684.507,00	0,00	122.542.452.911,38
	28	Dinas Perkebunan	17.593.504.299,00	0,49	0,00	17.593.504.299,49
	29	Dinas Pertanian dan Peternakan	82.810.314.022,13	2.208.493.779,00	(1.046.348.248,09)	83.972.459.553,04
	30	Dinas Energi dan Sumber Daya Mineral	1.320.982.935,00	0,00	0,00	1.320.982.935,00
	31	Dinas Perindustrian dan Perdagangan	98.036.928.281,00	29.312.861.660,00	0,00	127.349.789.941,00
	32	Sekretariat Daerah	124.631.262.927,00	1.062.435.620,00	0,00	125.693.698.547,00
	33	Sekretariat Dewan Pengurus KORPRI	1.466.528.000,00	0,00	(1.006.540.000,00)	459.988.000,00
	34	Inspektorat Kabupaten	5.806.128.561,60	0,00	0,00	5.806.128.561,60
	35	Badan Perencanaan Pembangunan Daerah	2.940.443.414,00	199.510.000,00	(199.510.000,00)	2.940.443.414,00
	36	Badan Pendapatan Daerah	30.606.163.763,00	164.832.020,00	0,00	30.770.995.783,00
	37	Badan Pengelola Keuangan dan Aset Daerah	121.657.649.333,00	359.689.793,00	(306.289.793,00)	121.711.049.333,00
	38	Badan Kepegawaian dan Pengembangan Sumber Daya Manusia	1.326.537.682,00	0,00	0,00	1.326.537.682,00
	39	Badan Penelitian dan Pengembangan Daerah	0,00	0,00	0,00	0,00
	40	Sekretariat Dewan Perwakilan Rakyat Daerah	71.651.428.631,00	389.513.650,00	0,00	72.040.942.281,00
	41	Kecamatan Tenggarong	38.980.581.720,12	2.786.545.410,00	(874.190.251,00)	40.892.936.879,12
	42	Kecamatan Tenggarong Seberang	18.922.074.077,00	93.044.000,00	0,00	19.015.118.077,00
	43	Kecamatan Loa Kulu	5.234.685.695,00	927.244.000,00	0,00	6.161.929.695,00
	44	Kecamatan Loa Janan	14.877.526.042,50	140.356.250,00	0,00	15.017.882.292,50
	45	Kecamatan Muara Badak	15.999.579.124,50	426.540.000,00	0,00	16.426.119.124,50
	46	Kecamatan Marangkayu	12.572.672.941,57	595.410.000,00	(119.700.000,10)	13.048.382.941,47
	47	Kecamatan Muara Jawa	28.496.360.457,00	915.415.520,00	(83.422.020,00)	29.328.353.957,00
	48	Kecamatan Samboja	85.614.482.316,38	4.429.483.877,00	(1.035.927.850,00)	89.008.038.343,38
	49	Kecamatan Sebulu	4.478.044.435,00	0,00	0,00	4.478.044.435,00
	50	Kecamatan Muara Kaman	18.669.900.933,00	139.345.000,00	0,00	18.809.245.933,00
	51	Kecamatan Kota Bangun	19.259.748.595,03	1.334.380.006,00	0,00	20.594.128.601,03
	52	Kecamatan Muara Muntai	11.542.676.149,00	1.073.405.332,00	0,00	12.616.081.481,00
	53	Kecamatan Kenohan	11.993.147.382,00	128.831.500,00	0,00	12.121.978.882,00
	54	Kecamatan Kembang Janggut	4.224.404.000,00	195.758.600,00	0,00	4.420.162.600,00
	55	Kecamatan Tabang	29.188.189.724,00	0,00	0,00	29.188.189.724,00
	56	Kecamatan Muara Wis	14.311.460.539,00	475.211.500,00	0,00	14.786.672.039,00
	57	Kecamatan Sanga Sanga	17.598.028.171,00	0,00	0,00	17.598.028.171,00
	58	Kecamatan Anggana	4.237.988.500,00	354.008.156,00	0,00	4.591.996.656,00
4		Jalan, Jaringan, dan Irigasi				
	1	Dinas Pendidikan dan Kebudayaan	7.973.720.244,00	136.148.000,00	(136.148.000,00)	7.973.720.244,00
	2	Dinas Kesehatan	7.009.794.436,00	4.098.514.775,00	(421.630.000,00)	10.686.679.211,00
	3	RSUD Aji Muhammad Parikesit	1.527.465.550,00	305.678.040,00	0,00	1.833.143.590,00
	4	RSUD Aji Batara Agung Dewa Sakti	11.979.652.450,00	0,00	0,00	11.979.652.450,00
	5	RSUD Dayaku Raja	10.473.591.400,98	184.173.000,00	(1.630.614.700,00)	9.027.149.700,98
	6	Dinas Pekerjaan Umum	10.563.505.545.598,20	276.083.856.510,00	(106.259.210.100,29)	10.733.330.192.007,90
	7	Dinas Perumahan dan Kawasan Permukiman	1.096.613.500.436,48	151.781.509.643,00	(23.455.564.587,00)	1.224.939.445.492,48
	8	Satuan Polisi Pamong Praja	0,00	0,00	0,00	0,00
	9	Badan Kesatuan Bangsa dan Politik	3.600.000,00	0,00	0,00	3.600.000,00
	10	Badan Penanggulangan Bencana Daerah	999.040.871,00	159.604.000,00	0,00	1.158.644.871,00
	11	Dinas Sosial	170.699.850,00	0,00	0,00	170.699.850,00
	12	Dinas Transmigrasi dan Tenaga Kerja	3.067.824.000,00	0,00	0,00	3.067.824.000,00
	13	Dinas Pemberdayaan Perempuan dan Perlindungan Anak	107.578.600,00	0,00	0,00	107.578.600,00
	14	Dinas Ketahanan Pangan	0,00	0,00	0,00	0,00
	15	Dinas Pertanahan dan Penataan Ruang	227.565.000,00	0,00	0,00	227.565.000,00
	16	Dinas Lingkungan Hidup dan Kehutanan	111.771.575,00	77.000.000,00	0,00	188.771.575,00
	17	Dinas Kependudukan dan Catatan Sipil	0,00	0,00	0,00	0,00
	18	Dinas Pemberdayaan Masyarakat dan Desa	0,00	0,00	0,00	0,00
No		SKPD	Saldo Awal	Penambahan	Pengurangan	Saldo Akhir
1		2	3	4	5	6=3+4-5

19	Dinas Pengendalian Penduduk dan Keluarga Berencana	149.864.350,00	230.720.769,00	0,00	380.585.119,00
20	Dinas Perhubungan	10.886.287.492,00	0,00	0,00	10.886.287.492,00
21	Dinas Komunikasi dan Informatika	26.620.674.669,00	0,00	0,00	26.620.674.669,00
22	Dinas Koperasi dan Usaha Kecil Menengah	230.659.500,00	0,00	0,00	230.659.500,00
23	Dinas Penanaman Modal dan Pelayanan Terpadu Satu Pintu	166.575.000,00	0,00	0,00	166.575.000,00
24	Dinas Kepemudaan dan Olahraga	243.446.102.000,00	0,00	0,00	243.446.102.000,00
25	Dinas Kearsipan dan Perpustakaan	130.525.000,00	0,00	0,00	130.525.000,00
26	Dinas Kelautan dan Perikanan	8.311.521.329,00	233.195.289,00	0,00	8.544.716.618,00
27	Dinas Pariwisata	204.791.428.885,34	0,00	0,00	204.791.428.885,34
28	Dinas Perkebunan	6.936.839.251,00	0,00	0,00	6.936.839.251,00
29	Dinas Pertanian dan Peternakan	12.973.486.636,87	406.644.762,00	0,00	13.380.131.398,87
30	Dinas Energi dan Sumber Daya Mineral	13.475.745.094,00	0,10	0,00	13.475.745.094,10
31	Dinas Perindustrian dan Perdagangan	4.800.633.787,00	0,00	0,00	4.800.633.787,00
32	Sekretariat Daerah	99.068.001.764,44	69.940.750,00	0,00	99.137.942.514,44
33	Sekretariat Dewan Pengurus KORPRI	1.358.415.258,00	0,00	0,00	1.358.415.258,00
34	Inspektorat Kabupaten	20.982.500,00	0,00	0,00	20.982.500,00
35	Badan Perencanaan Pembangunan Daerah	59.543.000,00	0,00	0,00	59.543.000,00
36	Badan Pendapatan Daerah	0,00	0,00	0,00	0,00
37	Badan Pengelola Keuangan dan Aset Daerah	379.193.168,00	0,00	0,00	379.193.168,00
38	Badan Kepegawaian dan Pengembangan Sumber Daya Manusia	0,00	0,00	0,00	0,00
39	Badan Penelitian dan Pengembangan Daerah	214.670.000,00	0,00	0,00	214.670.000,00
40	Sekretariat Dewan Perwakilan Rakyat Daerah	1.277.919.750,00	0,00	0,00	1.277.919.750,00
41	Kecamatan Tenggarong	313.105.623.621,60	46.433.887.404,00	(4.825.099.360,00)	354.714.411.665,60
42	Kecamatan Tenggarong Seberang	21.515.996.380,00	0,00	0,00	21.515.996.380,00
43	Kecamatan Loa Kulu	4.279.173.704,00	191.458.000,00	(191.458.000,00)	4.279.173.704,00
44	Kecamatan Loa Janan	19.923.743.645,67	0,00	0,00	19.923.743.645,67
45	Kecamatan Muara Badak	16.632.328.241,20	0,00	0,00	16.632.328.241,20
46	Kecamatan Marangkayu	18.916.777.090,00	240.986.000,00	(240.986.000,00)	18.916.777.090,00
47	Kecamatan Muara Jawa	161.095.715.914,00	23.835.506.844,00	(4.844.465.660,00)	180.086.757.098,00
48	Kecamatan Samboja	268.931.782.514,62	42.059.529.460,00	(8.644.840.687,00)	302.346.471.287,62
49	Kecamatan Sebulu	7.908.938.099,00	0,00	0,00	7.908.938.099,00
50	Kecamatan Muara Kaman	22.087.600.057,00	193.353.000,00	0,00	22.280.953.057,00
51	Kecamatan Kota Bangun	23.660.120.283,88	215.091.000,00	(215.091.000,00)	23.660.120.283,88
52	Kecamatan Muara Muntai	685.034.600,00	0,00	0,00	685.034.600,00
53	Kecamatan Kenohan	11.919.603.999,98	440.774.500,00	0,00	12.360.378.499,98
54	Kecamatan Kembang Janggut	5.260.495.700,00	183.841.900,00	0,00	5.444.337.600,00
55	Kecamatan Tabang	23.978.715.850,00	948.915.893,00	0,00	24.927.631.743,00
56	Kecamatan Muara Wis	12.378.759.643,00	0,00	0,00	12.378.759.643,00
57	Kecamatan Sanga Sanga	75.624.372.848,23	1.035.759.940,00	0,00	76.660.132.788,23
58	Kecamatan Anggana	5.930.134.750,00	0,00	0,00	5.930.134.750,00
5	Aset Tetap Lainnya				
1	Dinas Pendidikan dan Kebudayaan	69.510.571.456,56	1.557.168.020,40	0,00	71.067.739.476,96
2	Dinas Kesehatan	170.488.455,00	75.060.000,00	(75.060.000,00)	170.488.455,00
3	RSUD Aji Muhammad Parikesit	6.218.300,00	0,00	0,00	6.218.300,00
4	RSUD Aji Batara Agung Dewa Sakti	1.747.164.000,00	0,00	0,00	1.747.164.000,00
5	RSUD Dayaku Raja	243.074.600,00	0,00	0,00	243.074.600,00
6	Dinas Pekerjaan Umum	328.792.112.267,00	1.199.967.670,00	(1.199.967.669,00)	328.792.112.268,00
7	Dinas Perumahan dan Kawasan Permukiman	26.970.793.557,88	73.562.000,00	(65.862.000,00)	26.978.493.557,88
8	Satuan Polisi Pamong Praja	0,00	0,00	0,00	0,00
9	Badan Kesatuan Bangsa dan Politik	0,00	0,00	0,00	0,00
10	Badan Penanggulangan Bencana Daerah	904.831.584,00	0,00	0,00	904.831.584,00
11	Dinas Sosial	143.529.000,00	0,00	0,00	143.529.000,00
12	Dinas Transmigrasi dan Tenaga Kerja	360.040,68	0,00	0,00	360.040,68
13	Dinas Pemberdayaan Perempuan dan Perlindungan Anak	0,00	49.500.000,00	(49.500.000,00)	0,00
14	Dinas Ketahanan Pangan	6.639.500,00	0,00	0,00	6.639.500,00
15	Dinas Pertanahan dan Penataan Ruang	0,00	0,00	0,00	0,00
16	Dinas Lingkungan Hidup dan Kehutanan	115.835.000,00	0,00	0,00	115.835.000,00
17	Dinas Kependudukan dan Catatan Sipil	0,00	0,00	0,00	0,00
18	Dinas Pemberdayaan Masyarakat dan Desa	0,00	0,00	0,00	0,00
19	Dinas Pengendalian Penduduk dan Keluarga Berencana	0,00	0,00	0,00	0,00
20	Dinas Perhubungan	0,00	58.870.000,00	(58.870.000,00)	0,00
21	Dinas Komunikasi dan Informatika	0,00	852.494.000,00	(852.494.000,00)	0,00
22	Dinas Koperasi dan Usaha Kecil Menengah	8.501.500,00	0,00	0,00	8.501.500,00
23	Dinas Penanaman Modal dan Pelayanan Terpadu Satu Pintu	3.080.000,00	0,00	0,00	3.080.000,00
24	Dinas Kepemudaan dan Olahraga	172.329.000,00	645.880.837,00	(645.880.837,00)	172.329.000,00
25	Dinas Kearsipan dan Perpustakaan	3.100.863.739,00	0,00	0,00	3.100.863.739,00
26	Dinas Kelautan dan Perikanan	0,00	0,00	0,00	0,00
27	Dinas Pariwisata	1.287.480.599,00	692.290.020,00	(692.290.020,00)	1.287.480.599,00
28	Dinas Perkebunan	94.375.000,00	0,00	0,00	94.375.000,00
29	Dinas Pertanian dan Peternakan	451.653.453,00	99.110.000,00	(99.110.000,00)	451.653.453,00
30	Dinas Energi dan Sumber Daya Mineral	400.000.000,00	0,00	0,00	400.000.000,00
31	Dinas Perindustrian dan Perdagangan	0,00	36.300.000,00	(36.300.000,00)	0,00
32	Sekretariat Daerah	3.186.073.540,00	199.320.000,00	(199.320.000,00)	3.186.073.540,00
33	Sekretariat Dewan Pengurus KORPRI	0,00	0,00	0,00	0,00
34	Inspektorat Kabupaten	215.189.000,00	109.000.000,00	(109.000.000,00)	215.189.000,00
35	Badan Perencanaan Pembangunan Daerah	178.280.999,80	72.500.000,00	(72.500.000,00)	178.280.999,80
36	Badan Pendapatan Daerah	21.000.000,00	644.868.920,00	(644.868.920,00)	21.000.000,00
37	Badan Pengelola Keuangan dan Aset Daerah	235.399.879,00	451.280.000,00	(144.990.207,00)	541.689.672,00
38	Badan Kepegawaian dan Pengembangan Sumber Daya Manusia	75.588.494,00	6,00	0,00	75.588.500,00
39	Badan Penelitian dan Pengembangan Daerah	169.279.000,00	16.000.000,00	(16.000.000,00)	169.279.000,00
40	Sekretariat Dewan Perwakilan Rakyat Daerah	1.115.947.000,00	420.509.050,00	(420.509.050,00)	1.115.947.000,00
41	Kecamatan Tenggarong	136.854.763,40	0,00	0,00	136.854.763,40
42	Kecamatan Tenggarong Seberang	751.405.000,00	0,00	0,00	751.405.000,00
43	Kecamatan Loa Kulu	3.520.000,00	0,00	0,00	3.520.000,00
44	Kecamatan Loa Janan	150.989.000,00	0,00	0,00	150.989.000,00
45	Kecamatan Muara Badak	29.502.000,00	0,00	0,00	29.502.000,00
46	Kecamatan Marangkayu	0,00	0,00	0,00	0,00
47	Kecamatan Muara Jawa	19.610.000,00	0,00	0,00	19.610.000,00
48	Kecamatan Samboja	1.897.836.100,00	0,00	0,00	1.897.836.100,00
49	Kecamatan Sebulu	0,00	0,00	0,00	0,00
50	Kecamatan Muara Kaman	218.404.000,00	0,00	0,00	218.404.000,00
51	Kecamatan Kota Bangun	56.793.750,00	0,00	0,00	56.793.750,00
52	Kecamatan Muara Muntai	14.980.000,00	0,00	0,00	14.980.000,00
53	Kecamatan Kenohan	0,00	0,00	0,00	0,00
54	Kecamatan Kembang Janggut	0,00	0,00	0,00	0,00
55	Kecamatan Tabang	7.600.000,00	0,00	0,00	7.600.000,00
56	Kecamatan Muara Wis	94.470.000,00	0,00	0,00	94.470.000,00
57	Kecamatan Sanga Sanga	0,00	0,00	0,00	0,00
58	Kecamatan Anggana	9.900.000,00	0,00	0,00	9.900.000,00
6	Konstruksi Dalam Pengerjaan				
1	Dinas Pendidikan dan Kebudayaan	134.796.003.617,00	0,00	(1.798.444.170,00)	132.997.559.447,00
2	Dinas Kesehatan	4.671.960.050,00	338.415.000,00	0,00	5.010.375.050,00
No	SKPD	Saldo Awal	Penambahan	Pengurangan	Saldo Akhir
1	2	3	4	5	6=3+4-5

3	RSUD Aji Muhammad Parikesit	431.303.375,00	0,00	0,00	431.303.375,00
4	RSUD Aji Batara Agung Dewa Sakti	86.900.000,00	10.828.320.174,77	0,00	10.915.220.174,77
5	RSUD Dayaku Raja	0,00	0,00	0,00	0,00
6	Dinas Pekerjaan Umum	1.156.310.907.642,09	74.032.514.004,41	0,00	1.230.343.421.646,50
7	Dinas Perumahan dan Kawasan Permukiman	10.696.681.137,00	0,00	(2.054.630.460,00)	8.642.050.677,00
8	Satuan Polisi Pamong Praja	0,00	0,00	0,00	0,00
9	Badan Kesatuan Bangsa dan Politik	0,00	0,00	0,00	0,00
10	Badan Penanggulangan Bencana Daerah	223.586.000,00	0,00	(181.401.000,00)	42.185.000,00
11	Dinas Sosial	0,00	0,00	0,00	0,00
12	Dinas Transmigrasi dan Tenaga Kerja	0,00	0,00	0,00	0,00
13	Dinas Pemberdayaan Perempuan dan Perlindungan Anak	0,00	0,00	0,00	0,00
14	Dinas Ketahanan Pangan	545.641.850,00	0,00	0,00	545.641.850,00
15	Dinas Pertanahan dan Penataan Ruang	0,00	0,00	0,00	0,00
16	Dinas Lingkungan Hidup dan Kehutanan	0,00	0,00	0,00	0,00
17	Dinas Kependudukan dan Catatan Sipil	0,00	0,00	0,00	0,00
18	Dinas Pemberdayaan Masyarakat dan Desa	0,00	0,00	0,00	0,00
19	Dinas Pengendalian Penduduk dan Keluarga Berencana	99.300.000,00	0,00	(99.300.000,00)	0,00
20	Dinas Perhubungan	85.626.887.929,74	14.720.065.408,26	0,00	100.346.953.338,00
21	Dinas Komunikasi dan Informatika	0,00	0,00	0,00	0,00
22	Dinas Koperasi dan Usaha Kecil Menengah	0,00	0,00	0,00	0,00
23	Dinas Penanaman Modal dan Pelayanan Terpadu Satu Pintu	0,00	0,00	0,00	0,00
24	Dinas Kepemudaan dan Olahraga	571.595.300,00	98.945.000,00	0,00	670.540.300,00
25	Dinas Kearsipan dan Perpustakaan	0,00	0,00	0,00	0,00
26	Dinas Kelautan dan Perikanan	99.801.000,00	0,00	(40.743.000,00)	59.058.000,00
27	Dinas Pariwisata	5.047.425.619,00	0,00	(5.010.375.119,00)	37.050.500,00
28	Dinas Perkebunan	0,00	0,00	0,00	0,00
29	Dinas Pertanian dan Peternakan	165.827.200,00	0,00	0,00	165.827.200,00
30	Dinas Energi dan Sumber Daya Mineral	0,00	0,00	0,00	0,00
31	Dinas Perindustrian dan Perdagangan	558.697.800,00	0,00	0,00	558.697.800,00
32	Sekretariat Daerah	1.213.323.860,00	0,00	0,00	1.213.323.860,00
33	Sekretariat Dewan Pengurus KORPRI	0,00	0,00	0,00	0,00
34	Inspektorat Kabupaten	0,00	0,00	0,00	0,00
35	Badan Perencanaan Pembangunan Daerah	0,00	0,00	0,00	0,00
36	Badan Pendapatan Daerah	0,00	0,00	0,00	0,00
37	Badan Pengelola Keuangan dan Aset Daerah	0,00	0,00	0,00	0,00
38	Badan Kepegawaian dan Pengembangan Sumber Daya Manusia	0,00	0,00	0,00	0,00
39	Badan Penelitian dan Pengembangan Daerah	0,00	0,00	0,00	0,00
40	Sekretariat Dewan Perwakilan Rakyat Daerah	0,00	0,00	0,00	0,00
41	Kecamatan Tenggarong	382.238.000,00	0,00	0,00	382.238.000,00
42	Kecamatan Tenggarong Seberang	0,00	0,00	0,00	0,00
43	Kecamatan Loa Kulu	0,00	0,00	0,00	0,00
44	Kecamatan Loa Janan	0,00	0,00	0,00	0,00
45	Kecamatan Muara Badak	0,00	0,00	0,00	0,00
46	Kecamatan Marangkayu	0,00	0,00	0,00	0,00
47	Kecamatan Muara Jawa	0,00	0,00	0,00	0,00
48	Kecamatan Samboja	0,00	0,00	0,00	0,00
49	Kecamatan Sebulu	191.448.500,00	0,00	(95.724.250,00)	95.724.250,00
50	Kecamatan Muara Kaman	0,00	0,00	0,00	0,00
51	Kecamatan Kota Bangun	0,00	0,00	0,00	0,00
52	Kecamatan Muara Muntai	0,00	0,00	0,00	0,00
53	Kecamatan Kenohan	0,00	0,00	0,00	0,00
54	Kecamatan Kembang Janggut	0,00	0,00	0,00	0,00
55	Kecamatan Tabang	0,00	0,00	0,00	0,00
56	Kecamatan Muara Wis	0,00	0,00	0,00	0,00
57	Kecamatan Sanga Sanga	0,00	0,00	0,00	0,00
58	Kecamatan Anggana	0,00	0,00	0,00	0,00
7	Akumulasi Penyusutan				
1	Dinas Pendidikan dan Kebudayaan	(531.582.164.970,49)	(58.922.624.389,00)	0,00	(590.504.789.359,49)
2	Dinas Kesehatan	(189.216.668.304,50)	(19.231.280.781,00)	0,00	(208.447.949.085,50)
3	RSUD Aji Muhammad Parikesit	(243.873.436.489,14)	(30.622.973.037,63)	0,00	(274.496.409.526,77)
4	RSUD Aji Batara Agung Dewa Sakti	(90.417.741.894,96)	(11.910.499.925,34)	0,00	(102.328.241.820,30)
5	RSUD Dayaku Raja	(49.184.570.223,60)	(8.370.746.880,50)	0,00	(57.555.317.104,10)
6	Dinas Pekerjaan Umum	(7.320.352.087.570,49)	(779.843.526.400,01)	0,00	(8.100.195.613.970,50)
7	Dinas Perumahan dan Kawasan Permukiman	(663.079.088.388,97)	(20.676.255.547,15)	0,00	(683.755.343.936,12)
8	Satuan Polisi Pamong Praja	(8.188.848.184,08)	(1.014.750.460,00)	0,00	(9.203.598.644,08)
9	Badan Kesatuan Bangsa dan Politik	(5.361.252.266,29)	(182.402.739,02)	0,00	(5.543.655.005,31)
10	Badan Penanggulangan Bencana Daerah	(45.856.291.334,00)	(3.800.851.313,00)	0,00	(49.657.142.647,00)
11	Dinas Sosial	(12.138.581.948,36)	(1.030.541.213,01)	0,00	(13.169.123.161,37)
12	Dinas Transmigrasi dan Tenaga Kerja	(8.460.572.201,46)	(161.415.803,00)	0,00	(8.621.988.004,46)
13	Dinas Pemberdayaan Perempuan dan Perlindungan Anak	(4.114.889.701,00)	(340.231.484,00)	0,00	(4.455.121.185,00)
14	Dinas Ketahanan Pangan	(6.018.388.579,04)	106.416.505,00	0,00	(5.911.972.074,04)
15	Dinas Pertanahan dan Penataan Ruang	(8.382.447.203,18)	(603.562.115,01)	0,00	(8.986.009.318,19)
16	Dinas Lingkungan Hidup dan Kehutanan	(9.894.340.845,96)	(736.680.287,00)	0,00	(10.631.021.132,96)
17	Dinas Kependudukan dan Catatan Sipil	(30.447.482.944,00)	(6.495.842.590,00)	0,00	(36.943.325.534,00)
18	Dinas Pemberdayaan Masyarakat dan Desa	(4.599.714.007,00)	(44.861.900,00)	0,00	(4.644.575.907,00)
19	Dinas Pengendalian Penduduk dan Keluarga Berencana	(6.918.869.668,00)	(921.911.778,98)	0,00	(7.840.781.446,98)
20	Dinas Perhubungan	(70.754.004.821,99)	(15.162.540.927,00)	0,00	(85.916.545.748,99)
21	Dinas Komunikasi dan Informatika	(223.125.385.961,50)	(3.082.578.915,00)	0,00	(226.217.964.876,50)
22	Dinas Koperasi dan Usaha Kecil Menengah	(4.221.492.558,00)	(370.926.355,00)	0,00	(4.592.418.913,00)
23	Dinas Penanaman Modal dan Pelayanan Terpadu Satu Pintu	(13.820.047.240,77)	(890.727.175,98)	0,00	(14.710.774.416,75)
24	Dinas Kepemudaan dan Olahraga	(457.850.924.159,50)	(15.412.552.027,00)	0,00	(473.263.476.186,50)
25	Dinas Kearsipan dan Perpustakaan	(6.861.859.853,00)	(702.654.361,00)	0,00	(7.564.514.214,00)
26	Dinas Kelautan dan Perikanan	(23.592.539.421,00)	(1.342.100.455,00)	0,00	(24.934.639.876,00)
27	Dinas Pariwisata	(168.159.112.690,47)	(26.866.137.658,00)	0,00	(195.025.250.348,47)
28	Dinas Perkebunan	(15.452.305.807,00)	8.650.511,00	0,00	(15.443.655.296,00)
29	Dinas Pertanian dan Peternakan	(45.615.821.760,40)	(3.994.254.578,00)	0,00	(49.610.076.338,40)
30	Dinas Energi dan Sumber Daya Mineral	(11.524.050.190,13)	(603.265.687,00)	0,00	(12.127.315.877,13)
31	Dinas Perindustrian dan Perdagangan	(22.572.079.089,00)	(4.939.552.628,00)	0,00	(27.511.631.717,00)
32	Sekretariat Daerah	(425.888.734.195,99)	(9.520.801.167,00)	0,00	(435.409.535.362,99)
33	Sekretariat Dewan Pengurus KORPRI	(906.023.636,34)	(188.010.536,00)	0,00	(1.094.034.172,34)
34	Inspektorat Kabupaten	(9.093.146.642,00)	(704.521.895,16)	0,00	(9.797.668.537,16)
35	Badan Perencanaan Pembangunan Daerah	(25.843.388.091,10)	(1.086.295.518,00)	0,00	(26.929.683.609,10)
36	Badan Pendapatan Daerah	(19.405.181.258,00)	(1.821.014.487,00)	0,00	(21.226.195.745,00)
37	Badan Pengelola Keuangan dan Aset Daerah	(102.353.344.115,37)	(3.946.434.308,00)	0,00	(106.299.778.423,37)
38	Badan Kepegawaian dan Pengembangan Sumber Daya Manusia	(9.927.163.504,25)	(614.959.239,00)	0,00	(10.542.122.743,25)
39	Badan Penelitian dan Pengembangan Daerah	(4.263.944.386,40)	(258.366.495,00)	0,00	(4.522.310.881,40)
40	Sekretariat Dewan Perwakilan Rakyat Daerah	(75.048.909.710,01)	(5.097.203.756,00)	0,00	(80.146.113.466,01)
41	Kecamatan Tenggarong	(167.683.005.120,67)	(28.821.786.115,97)	0,00	(196.504.791.236,64)
42	Kecamatan Tenggarong Seberang	(24.550.335.356,00)	(1.241.626.536,00)	0,00	(25.791.961.892,00)
43	Kecamatan Loa Kulu	(5.561.714.971,99)	(548.452.622,00)	0,00	(6.110.167.593,99)
44	Kecamatan Loa Janan	(23.591.382.520,90)	(1.176.445.551,00)	0,00	(24.767.828.071,90)
45	Kecamatan Muara Badak	(15.734.107.495,50)	(1.004.368.069,00)	0,00	(16.738.475.564,50)

No	SKPD	Saldo Awal	Penambahan	Pengurangan	Saldo Akhir
1	2	3	4	5	6=3+4-5
46	Kecamatan Marangkayu	(19.272.930.432,92)	(1.073.525.688,00)	0,00	(20.346.456.120,92)
47	Kecamatan Muara Jawa	(72.322.362.444,21)	(13.837.444.351,00)	0,00	(86.159.806.795,21)
48	Kecamatan Samboja	(166.599.114.566,68)	(22.698.007.258,48)	0,00	(189.297.121.825,16)
49	Kecamatan Sebulu	(7.994.666.185,00)	(897.573.271,00)	0,00	(8.892.239.456,00)
50	Kecamatan Muara Kaman	(20.966.815.871,00)	(1.204.379.648,00)	0,00	(22.171.195.519,00)
51	Kecamatan Kota Bangun	(20.437.893.632,22)	(1.508.884.245,00)	0,00	(21.946.777.877,22)
52	Kecamatan Muara Muntai	(4.926.849.427,93)	(319.646.907,00)	0,00	(5.246.496.334,93)
53	Kecamatan Kenohan	(11.708.749.753,00)	(791.073.340,00)	0,00	(12.499.823.093,00)
54	Kecamatan Kembang Janggut	(5.563.502.441,04)	(585.135.481,00)	0,00	(6.148.637.922,04)
55	Kecamatan Tabang	(26.019.046.466,00)	(2.257.692.528,40)	0,00	(28.276.738.994,40)
56	Kecamatan Muara Wis	(9.121.224.959,00)	(775.278.561,00)	0,00	(9.896.503.520,00)
57	Kecamatan Sanga Sanga	(48.125.904.338,41)	(5.498.802.213,80)	0,00	(53.624.706.552,21)
58	Kecamatan Anggana	(6.185.983.907,50)	(723.464.819,00)	0,00	(6.909.448.726,50)
	Jumlah	14.548.663.379.759,70	75.561.395.783,50	(379.541.761.212,37)	14.244.683.014.331,50



Dokumen ini ditandatangani secara elektronik menggunakan Sertifikat Elektronik yang diterbitkan oleh Balai Sertifikasi Elektronik (BSrE), Badan Siber dan Sandi Negara (BSSN)

PEMERINTAH KABUPATEN KUTAI KARTANEGARA
DAFTAR REKAPITULASI ASET TETAP
TAHUN ANGGARAN 2021

(Dalam Rupiah)

No	Uraian	Nilai Aset Tetap per 31 Desember 2020	Mutasi		Nilai Aset Tetap per 31 Desember 2021
			Tambah	Kurang	
1	Tanah	2.240.630.006.538,21	17.393.904.143,00	(8.596.342.347,00)	2.249.427.568.334,21
2	Peralatan dan Mesin	2.457.855.731.829,26	269.607.242.657,51	(72.726.230.207,95)	2.654.736.744.278,82
3	Gedung dan Bangunan	6.283.566.739.252,98	258.116.596.394,49	(132.690.939.861,13)	6.408.992.395.786,34
4	Jalan, Jaringan, dan Irigasi	13.352.905.335.388,50	549.546.089.479,10	(150.865.108.094,29)	13.751.586.316.773,30
5	Aset Tetap Lainnya	442.718.523.577,72	7.253.680.523,40	(5.382.522.703,00)	444.589.681.398,12
6	Konstruksi Dalam Pengerjaan	1.401.719.528.879,83	100.018.259.587,44	(9.280.617.999,00)	1.492.457.170.468,27
7	Akumulasi Penyusutan	(11.630.732.485.706,70)	(1.126.374.377.001,44)	0,00	(12.757.106.862.708,20)
Jumlah		14.548.663.379.759,70	75.561.395.783,50	(379.541.761.212,37)	14.244.683.014.330,90



PEMERINTAH KABUPATEN KUTAI KARTANEGARA
DAFTAR REKAPITULASI KONSTRUKSI DALAM PEKERJAAN
 PER 31 DESEMBER 2021

(Dalam Rupiah)

NO	SKPD	SALDO AWAL	MUTASI								REKLASIFIKASI/ PENGHAPUSAN	SALDO PER 31 DESEMBER 2020
			BERTAMBAH				BERKURANG					
			TANAH	PERALATAN DAN MESIN	GEDUNG DAN BANGUNAN	JALAN, IRIGASI DAN JARINGAN	TANAH	PERALATAN DAN MESIN	GEDUNG DAN BANGUNAN	JALAN, IRIGASI DAN JARINGAN		
1	Dinas Pendidikan dan Kebudayaan	134.796.003.617,00	0,00	0,00	0,00	0,00	0,00	0,00	(1.798.444.170,00)	0,00	0,00	132.997.559.447,00
2	Dinas Kesehatan	4.671.960.050,00	0,00	0,00	338.415.000,00	0,00	0,00	0,00	0,00	0,00	0,00	5.010.375.050,00
3	RSUD Aji Muhammad Parikesit	431.303.375,00	0,00	0,00	0,00	0,00	0,00	0,00	0,00	0,00	0,00	431.303.375,00
4	RSUD Aji Batara Agung Dewa Sakti	96.900.000,00	0,00	0,00	10.828.320.174,77	0,00	0,00	0,00	0,00	0,00	0,00	10.915.220.174,77
5	Dinas Pekerjaan Umum	1.156.310.907.642,09	0,00	0,00	55.994.874.417,74	18.037.639.586,67	0,00	0,00	0,00	0,00	0,00	1.230.343.421.646,50
6	Dinas Perumahan dan Kawasan Permukiman	10.696.681.137,00	0,00	0,00	0,00	0,00	0,00	0,00	0,00	(2.054.630.460,00)	0,00	8.642.050.677,00
7	Badan Penanggulangan Bencana Daerah	223.586.000,00	0,00	0,00	0,00	0,00	0,00	0,00	(181.401.000,00)	0,00	0,00	42.185.000,00
8	Dinas Ketahanan Pangan	545.641.850,00	0,00	0,00	0,00	0,00	0,00	0,00	0,00	0,00	0,00	545.641.850,00
9	Dinas Pengendalian Penduduk dan Keluarga Berencana	99.300.000,00	0,00	0,00	0,00	0,00	0,00	0,00	(99.300.000,00)	0,00	0,00	0,00
10	Dinas Perhubungan	85.626.887.929,74	0,00	0,00	17.439.668.586,00	0,00	0,00	(2.719.603.177,74)	0,00	0,00	0,00	100.346.953.338,00
11	Dinas Kepemudaan dan Olahraga	571.595.300,00	0,00	98.945.000,00	0,00	0,00	0,00	0,00	0,00	0,00	0,00	670.540.300,00
12	Dinas Kelautan dan Perikanan	99.801.000,00	0,00	0,00	0,00	0,00	0,00	0,00	0,00	(40.743.000,00)	0,00	59.058.000,00
13	Dinas Pariwisata	5.047.425.619,00	0,00	0,00	0,00	0,00	0,00	0,00	(5.010.375.119,00)	0,00	0,00	37.050.500,00
14	Dinas Pertanian dan Peternakan	165.827.200,00	0,00	0,00	0,00	0,00	0,00	0,00	0,00	0,00	0,00	165.827.200,00
15	Dinas Perindustrian dan Perdagangan	558.697.800,00	0,00	0,00	0,00	0,00	0,00	0,00	0,00	0,00	0,00	558.697.800,00
16	Sekretariat Daerah	1.213.323.860,00	0,00	0,00	0,00	0,00	0,00	0,00	0,00	0,00	0,00	1.213.323.860,00
18	Kecamatan Tenggarong	382.238.000,00	0,00	0,00	0,00	0,00	0,00	0,00	0,00	0,00	0,00	382.238.000,00
19	Kecamatan Sebulu	191.448.500,00	0,00	0,00	0,00	0,00	0,00	0,00	0,00	(95.724.250,00)	0,00	95.724.250,00
	Jumlah	1.401.719.528.879,83	0,00	98.945.000,00	84.601.278.178,51	18.037.639.586,67	0,00	(2.719.603.177,74)	(7.089.520.289,00)	(2.191.097.710,00)	0,00	1.492.457.170.468,27



PEMERINTAH KABUPATEN KUTAI KARTANEGARA
DAFTAR REKAPITULASI ASET LAINNYA
PER 31 DESEMBER 2021

(Dalam Rupiah)

NO	SKPD	SALDO AWAL	MUTASI		SALDO AKHIR
			TAMBAH	KURANG	
1	Dinas Pendidikan dan Kebudayaan	44.856.057.049,00	2.928.704.231,00	0,00	47.784.761.280,00
2	Dinas Kesehatan	15.539.622.734,00	0,00	(9.595.064,00)	15.530.027.670,00
3	RSUD Aji Muhammad Parikesit	10.203.174.271,89	0,00	(824.681.804,00)	9.378.492.467,89
4	RSUD Aji Batara Agung Dewa Sakti	2.235.118.450,00	0,00	(64.854.000,00)	2.170.264.450,00
5	RSUD Dayaku Raja	111.300.000,00	1.198.083.937,29	0,00	1.309.383.937,29
6	Dinas Pekerjaan Umum	83.453.846.026,11	0,00	(1.495.781.632,78)	81.958.064.393,33
7	Dinas Perumahan dan Kawasan Permukiman	119.299.611.763,00	0,00	(535.636.632,00)	118.763.975.131,00
8	Satuan Polisi Pamong Praja	35.400.000,00	0,00	(7.200.000,00)	28.200.000,00
9	Badan Kesatuan Bangsa dan Politik	163.997.820,00	0,00	(38.421.782,83)	125.576.037,17
10	Badan Penanggulangan Bencana Daerah	(328.763.068,00)	0,00	(14.545.978,00)	(343.309.046,00)
11	Dinas Sosial	529.090.517,00	0,00	(368.432.050,00)	160.658.467,00
12	Dinas Transmigrasi dan Tenaga Kerja	187.350.926,00	0,00	(36.672.474,00)	150.678.452,00
13	Dinas Pemberdayaan Perempuan dan Perlindungan Anak	274.668,00	407.850.000,00	0,00	408.124.668,00
14	Dinas Ketahanan Pangan	260.056.424,00	0,00	0,00	260.056.424,00
15	Dinas Pertanahan dan Penataan Ruang	35.363.955.706,00	0,00	(8.513.948.745,00)	26.850.006.961,00
16	Dinas Lingkungan Hidup dan Kehutanan	681.840.360,00	987.990.503,00	0,00	1.669.830.863,00
17	Dinas Kependudukan dan Catatan Sipil	3.060.471.266,00	0,00	(20.520.080,00)	3.039.951.186,00
18	Dinas Pemberdayaan Masyarakat dan Desa	1.248.497.775,00	0,00	0,00	1.248.497.775,00
19	Dinas Pengendalian Penduduk dan Keluarga Berencana	18.065.000,00	0,00	0,00	18.065.000,00
20	Dinas Perhubungan	6.923.776.049,50	0,00	(1.329.306.447,00)	5.594.469.602,50
21	Dinas Komunikasi dan Informatika	119.367.313,00	815.583.333,00	0,00	934.950.646,00
22	Dinas Koperasi dan Usaha Kecil Menengah	370.577.734,00	0,00	(23.812.200,00)	346.765.534,00
23	Dinas Penanaman Modal dan Pelayanan Terpadu Satu Pintu	1.157.268.196,17	0,00	(198.942.688,00)	958.325.508,17
24	Dinas Kepemudaan dan Olahraga	617.069.500,00	0,00	(65.373.600,00)	551.695.900,00
25	Dinas Kearsipan dan Perpustakaan	1.588.571.468,00	0,00	(18.697.810,00)	1.569.873.658,00
26	Dinas Kelautan dan Perikanan	847.007.697,00	0,00	(392.722.250,00)	454.285.447,00
27	Dinas Pariwisata	4.641.612.729,05	0,00	(867.653.077,00)	3.773.959.652,05
28	Dinas Perkebunan	3.497.569.369,00	16.774.667,00	0,00	3.514.344.036,00
29	Dinas Pertanian dan Peternakan	13.420.582.485,93	808.172.931,00	0,00	14.228.755.416,93
30	Dinas Energi dan Sumber Daya Mineral	326.578.096,51	0,00	0,00	326.578.096,51
31	Dinas Perindustrian dan Perdagangan	834.124.462,00	0,00	(31.671.117,00)	802.453.345,00
32	Sekretariat Daerah	7.313.222.597,00	95.649.630,00	0,00	7.408.872.227,00
33	Sekretariat Dewan Pengurus KORPRI	0,00	263.153.635,00	0,00	263.153.635,00
34	Inspektorat Kabupaten	471.064.419,00	105.366.667,00	0,00	576.431.086,00
35	Badan Perencanaan Pembangunan Daerah	2.622.327.210,00	0,00	(15.241.209,00)	2.607.086.001,00
36	Badan Pendapatan Daerah	16.270.548.568,00	0,00	(214.398.740,00)	16.056.149.828,00
37	Badan Pengelola Keuangan dan Aset Daerah	103.231.792.963,57	250.695.582,00	0,00	103.482.488.545,57
38	Badan Kepegawaian dan Pengembangan Sumber Daya Manusia	833.431.841,04	0,00	(95.726.620,00)	737.705.221,04
39	Badan Penelitian dan Pengembangan Daerah	102.889.112,00	11.400.000,00	0,00	114.289.112,00
40	Sekretariat Dewan Perwakilan Rakyat Daerah	4.534.343.057,00	6.630.666,00	0,00	4.540.973.723,00
41	Kecamatan Tenggarong	5.048.218.087,00	0,00	(91.122.998,00)	4.957.095.089,00
42	Kecamatan Tenggarong Seberang	539.791.670,00	0,00	0,00	539.791.670,00
43	Kecamatan Loa Kulu	168.880.334,00	0,00	(250.000,00)	168.630.334,00
44	Kecamatan Loa Janan	53.348.587,00	0,00	(25.848.587,00)	27.500.000,00
45	Kecamatan Muara Badak	1.168.286.839,00	0,00	0,00	1.168.286.839,00
46	Kecamatan Marangkayu	28.783.581,00	0,00	0,00	28.783.581,00
47	Kecamatan Muara Jawa	1.866.267.353,99	0,00	0,00	1.866.267.353,99
48	Kecamatan Samboja	754.178.800,00	0,00	(184.907.800,00)	569.271.000,00
49	Kecamatan Sebulu	552.200.775,00	0,00	(98.661.133,00)	453.539.642,00
50	Kecamatan Muara Kaman	634.212.315,00	0,00	0,00	634.212.315,00
51	Kecamatan Kota Bangun	267.274.643,00	0,00	(12.960.000,00)	254.314.643,00
52	Kecamatan Muara Muntai	521.015.174,00	0,00	(521.015.173,00)	1,00
53	Kecamatan Kenohang	1.853.415.413,00	0,00	0,00	1.853.415.413,00
54	Kecamatan Kembang Janggut	5.462.753.560,00	0,00	0,00	5.462.753.560,00
55	Kecamatan Tabang	15.322.404.961,00	0,00	(1,00)	15.322.404.960,00
56	Kecamatan Muara Wis	134.847.225,00	0,00	0,00	134.847.225,00
57	Kecamatan Sanga Sanga	742.437.475,42	0,00	(47.200.000,00)	695.237.475,42
58	Kecamatan Anggana	248.763.000,00	0,00	(114.813.000,00)	133.950.000,00
	Jumlah	522.009.772.349,18	7.896.055.782,29	(16.280.614.692,61)	513.625.213.438,86

PEMERINTAH KABUPATEN KUTAI KARTANEGARA
DAFTAR KEWAJIBAN JANGKA PENDEK
PER 31 DESEMBER 2021

(Dalam Rupiah)

NO	URAIAN	SALDO AWAL	MUTASI		SALDO AKHIR
			TAMBAH	KURANG	
1	2	3	4	5	6
1	Utang Perhitungan Pihak Ketiga (PFK)	379.143.160,42	0,00	(143.552.309,61)	235.590.850,81
2	Utang Bunga	0,00	0,00	0,00	0,00
3	Utang Pinjaman Jangka Pendek	0,00	0,00	0,00	0,00
4	Bagian Lancar Utang Jangka Panjang	0,00	0,00	0,00	0,00
5	Pendapatan Diterima Dimuka	223.862.675.679,47	0,00	(119.036.296.401,28)	104.826.379.278,19
6	Utang Belanja	142.514.301.957,75	0,00	(81.224.243.998,83)	61.290.057.958,92
7	Utang Jangka Pendek Lainnya	270.834.897.868,99	0,00	(185.661.331.583,93)	85.173.566.285,06
Jumlah		637.591.018.666,63	0,00	(386.065.424.293,65)	251.525.594.372,99



PEMERINTAH KABUPATEN KUTAI KARTANEGARA
DAFTAR KEWAJIBAN JANGKA PANJANG
PER 31 DESEMBER 2021

(Dalam Rupiah)

NO	URAIAN	SALDO AWAL	MUTASI		SALDO AKHIR
			TAMBAH	KURANG	
1	2	3	4	5	6
1	Utang kepada Pemerintah Pusat				
2	Utang kepada Lembaga Keuangan Bank (LKB)				
3	Utang kepada Lembaga Keuangan Bukan Bank				
4	Utang kepada Masyarakat				
Jumlah		0,00	0,00	0,00	0,00

NIHIL





(Dalam Rupiah)

PEMERINTAH KABUPATEN KUTAI KARTANEGARA
IKHTISAR LAPORAN KEUANGAN (NERACA) BADAN USAHA MILIK DAERAH/PERUSAHAAN DAERAH
UNTUK TAHUN YANG BERAKHIR SAMPAI DENGAN 31 DESEMBER 2021 DAN 2020

No.	Perusahaan Daerah Tahun	Sumber	Status	Aktiva Lancar	Aktiva Tidak Lancar	Aktiva Lainnya	Total Aktiva	Kewajiban Jangka Pendek	Kewajiban Jangka Panjang	Total Kewajiban	Modal Saham	Tambahan Modal disetor	BPYDS (Basan Pemerintah Daerah yang diSetor)	Ekuitas Lainnya	Laba Ditahan	Total Ekuitas	% Saham Daerah	Kepemilikan Daerah
1	2	3	4	5	6	7	8 = 5+6+7	9	10	11 = 9+10	12	13	14=12+13	15	16	17=11+14+15+16	18	19 = 14 x 18
1	Bidang Perbankan : Bankaltim			31.437.251.000,00	634.299.000,00	1.060.870.000,00	33.132.420.000,00	28.582.281.000,00	4.550.661.000,00	33.132.942.000,00	3.438.835.000,00	49.525.000,00	3.488.360.000,00	1.062.301.000,00	0,00	4.550.661.000,00	62,40%	Berupa Saham
2	Bidang Pertambangan :			0,00	0,00	0,00	0,00	0,00	0,00	0,00	0,00	0,00	0,00	0,00	0,00	0,00	0,00%	0,00
3	Bidang Kehutanan :			0,00	0,00	0,00	0,00	0,00	0,00	0,00	0,00	0,00	0,00	0,00	0,00	0,00	0,00%	0,00
4	Bidang Perkebunan :			0,00	0,00	0,00	0,00	0,00	0,00	0,00	0,00	0,00	0,00	0,00	0,00	0,00	0,00%	0,00
5	Bidang Energi : PDAM Tirta Mahakam PT. Mahakam Gerbang Raja Migas	Audited Audited	Sehat Sehat	88.285.990.516,00 4.169.801.221,00	286.281.351.078,00 23.341.281.136,00	446.771.634,00 0,00	375.014.113.228,00 27.511.082.357,00	16.126.353.427,00 10.635.351.366,00	900.985.053,00 6.270.736.895,00	17.027.338.480,00 16.906.088.261,00	167.693.269.467,00 5.000.000.000,00	191.074.475.591,00 0,00	358.767.745.058,00 5.000.000.000,00	0,00 0,00	(780.970.310,00) 5.604.994.096,00	375.014.113.228,00 10.604.994.096,00	100,00% 99,00%	358.767.745.058,00 4.950.000.000,00
6	Bidang Umum : Perusda Tunggang Parangan Perusda Kelistrikan dan Sumber Daya Energi	Audited Audited	Sehat Sehat	5.686.334.625,00 52.251.306.857,00	227.122.632,00 20.573.159.836,00	45.788.900,00 0,00	5.959.246.157,00 72.824.466.693,00	5.693.335.149,00 6.709.044.107,00	0,00 12.254.049.233,00	5.693.335.149,00 18.963.093.340,00	31.983.000.000,00 60.000.000.000,00	0,00 0,00	31.983.000.000,00 60.000.000.000,00	5.000.000,00 (7.163.826.079,00)	(31.722.088.992,00) 1.025.199.430,00	265.911.008,00 53.861.373.351,00	100,00% 100,00%	31.983.000.000,00 60.000.000.000,00
7	Bidang Asuransi :			0,00	0,00	0,00	0,00	0,00	0,00	0,00	0,00	0,00	0,00	0,00	0,00	0,00	0,00%	0,00
				181.830.684.219,00	331.057.213.682,00	1.553.430.534,00	514.441.328.435,00	67.746.365.049,00	23.976.432.181,00	91.722.797.230,00	268.115.104.467,00	191.124.000.591,00	459.239.105.058,00	(6.096.525.079,00)	(25.872.865.776,00)	427.269.714.203,00	100,00%	2.681.151.044,67






PEMERINTAH KABUPATEN KUTAI KARTANEGARA
IKHTISAR LAPORAN KEUANGAN (LAPORAN LABA/RUGI) BADAN USAHA MILIK DAERAH/PERUSAHAAN DAERAH
UNTUK TAHUN YANG BERAKHIR SAMPAI DENGAN 31 DESEMBER 2021 DAN 2020

(Dalam Rupiah)

No	BUMD/Perusahaan Daerah Tahun	Sumber a)	Status b)	Pendapatan	Beban	Laba (Rugi) Kotor	Pendapatan di luar usaha	Beban di luar usaha	Sebelum Pajak Laba (Rugi)
1	2	3	4	5	6	7	8	9	10
1	Bidang Perbankan :								
	Bankaltim	Audited	Sehat	2.281.144.000.000,00	1.738.635.000.000,00	439.451.000.000,00	0,00	0,00	439.451.000.000,00
2	Bidang Pertambangan :								
3	Bidang Kehutanan :								
4	Bidang Perkebunan :								
5	Bidang Energi :								
	PDAM Tirta Mahakam	Audited	Sehat	140.938.961.013,00	140.807.359.486,00	131.601.527,00	0,00	0,00	131.601.527,00
	PT. Mahakam Gerbang Raja Migas	Audited	Sehat	103.986.000,00	4.786.993.504,00	(4.683.007.504,00)	(52.897.411.334,00)	0,00	(57.580.418.838,00)
6	Bidang Umum :								
	Perusda Tunggang Parangan	Audited	Sehat	7.579.512.794,00	6.223.307.047,00	1.356.205.747,00	3.864.338,00	(199.507.493,00)	1.160.562.592,00
	Perusda Kelistrikan dan Sumber Daya Energi	Audited	Sehat	10.889.214.039,71	6.994.153.371,83	3.895.060.667,88	3.436.221.955,90	(1.450.636.149,08)	5.880.646.474,70
7	Bidang Asuransi :								




 Ditandatangani Secara Elektronik Oleh :
BUPATI KUTAI KARTANEGARA
EDI DAMANSYAH





PEMERINTAH KABUPATEN KUTAI KARTANEGARA
RINGKASAN LAPORAN REALISASI ANGGARAN MENURUT URUSAN PEMERINTAHAN DAERAH DAN ORGANISASI

TAHUN ANGGARAN 2021

KODE	URAIAN	JUMLAH (Rp)		BERTAMBAH / (BERKURANG)	
		ANGGARAN	REALISASI	(Rp)	(%)
4	PENDAPATAN DAERAH	4.214.595.420.427,00	4.443.234.734.944,34	228.639.314.517,34	105,42
4.1	Urusan Wajib Pelayanan Dasar	237.828.303.815,00	647.866.516.275,15	410.038.212.460,15	272,41
4.1.01	Pendidikan	5.470.000,00	115.924.948.449,45	115.919.478.449,45	2.119,286,0
4.1.01.1.01.1-01.2-22.0-00.01	Dinas Pendidikan dan Kebudayaan	5.470.000,00	115.924.948.449,45	115.919.478.449,45	2.119,286,0
4.1.02	Kesehatan	237.377.345.815,00	528.342.427.825,70	290.965.082.010,70	222,57
4.1.02.1.02.1-02.0-00.0-00.01	Dinas Kesehatan	37.421.563.272,00	33.846.147.782,49	(3.575.415.489,51)	90,45
4.1.02.1.02.1-02.0-00.0-00.02	RSUD Aji Muhammad Parikesit	151.605.782.543,00	410.405.704.623,55	258.799.922.080,55	270,71
4.1.02.1.02.1-02.0-00.0-00.03	RSUD Aji Batara Agung Dewa Sakti	40.350.000.000,00	53.353.931.858,39	13.003.931.858,39	132,23
4.1.02.1.02.1-02.0-00.0-00.04	RSUD Dayaku Raja	8.000.000.000,00	30.736.643.561,27	22.736.643.561,27	384,21
4.1.03	Pekerjaan Umum dan Penataan Ruang	91.000.000,00	3.449.265.000,00	3.358.265.000,00	3.790,40
4.1.03.1.03.1-03.0-00.0-00.01	Dinas Pekerjaan Umum	91.000.000,00	3.449.265.000,00	3.358.265.000,00	3.790,40
4.1.04	Perumahan Rakyat dan Kawasan Pemukiman	354.488.000,00	149.875.000,00	(204.613.000,00)	42,28
4.1.04.1.04.1-04.1-03.2-11.01	Dinas Perumahan dan Kawasan Permukiman	354.488.000,00	149.875.000,00	(204.613.000,00)	42,28
4.2	Urusan Wajib Bukan Pelayanan Dasar	2.716.647.300,00	2.684.804.206,00	(31.843.094,00)	98,83
4.2.04	Pertanahan	0,00	12.600.000,00	12.600.000,00	0,00
4.2.04.2.04.2-10.1-03.0-00.01	Dinas Pertanahan dan Penataan Ruang	0,00	12.600.000,00	12.600.000,00	0,00
4.2.09	Perhubungan	890.647.300,00	936.109.203,00	45.461.903,00	105,10
4.2.09.2.09.2-15.0-00.0-00.01	Dinas Perhubungan	890.647.300,00	936.109.203,00	45.461.903,00	105,10
4.2.12	Penanaman Modal	1.766.000.000,00	1.676.465.003,00	(89.534.997,00)	94,93
4.2.12.2.12.2-18.0-00.0-00.01	Dinas Penanaman Modal dan Pelayanan Terpadu Satu Pintu	1.766.000.000,00	1.676.465.003,00	(89.534.997,00)	94,93
4.2.13	Kepemudaan dan Olah Raga	60.000.000,00	59.630.000,00	(370.000,00)	99,38
4.2.13.2.13.2-19.0-00.0-00.01	Dinas Kepemudaan dan Olahraga	60.000.000,00	59.630.000,00	(370.000,00)	99,38
4.3	Urusan Pilihan	4.032.437.900,00	1.662.820.935,00	(2.369.616.965,00)	41,24
4.3.01	Kelautan dan Perikanan	100.000.000,00	7.050.000,00	(92.950.000,00)	7,05
4.3.01.3.01.3-25.0-00.0-00.01	Dinas Kelautan dan Perikanan	100.000.000,00	7.050.000,00	(92.950.000,00)	7,05
4.3.02	Pariwisata	2.333.288.400,00	211.280.000,00	(2.122.008.400,00)	9,06
4.3.02.3.02.3-26.0-00.0-00.01	Dinas Pariwisata	2.333.288.400,00	211.280.000,00	(2.122.008.400,00)	9,06
4.3.03	Pertanian	1.162.149.500,00	623.295.000,00	(538.854.500,00)	53,63

KODE	URAIAN	JUMLAH (Rp)		BERTAMBAH / (BERKURANG)	
		ANGGARAN	REALISASI	(Rp)	(%)
4 . 3.03 . 3.03.3-27.0-00.0-00.01	Dinas Pertanian dan Peternakan	100.000.000,00	80.475.000,00	(19.525.000,00)	80,48
4 . 3.03 . 3.03.3-27.0-00.0-00.02	Dinas Perkebunan	1.062.149.500,00	542.820.000,00	(519.329.500,00)	51,11
4 . 3.07	Perindustrian	437.000.000,00	821.195.935,00	384.195.935,00	187,92
4 . 3.07 . 3.07.3-31.3-30.0-00.01	Dinas Perindustrian dan Perdagangan	437.000.000,00	821.195.935,00	384.195.935,00	187,92
4 . 4	Urusan Pemerintahan Fungsi Penunjang	3.970.018.031.412,00	3.791.020.593.528,19	(178.997.437.883,81)	95,49
4 . 4.04	Keuangan	3.969.852.865.544,00	3.790.966.123.857,19	(178.886.741.686,81)	95,49
4 . 4.04 . 4.04.5-02.0-00.0-00.01	Badan Pendapatan Daerah	87.647.711.786,00	115.699.653.598,00	28.051.941.812,00	132,01
4 . 4.04 . 4.04.5-02.0-00.0-00.02	Badan Pengelola Keuangan dan Aset Daerah	3.882.205.153.758,00	3.675.266.470.259,19	(206.938.683.498,81)	94,67
4 . 4.11	Kewilayahan - Administrasi Pemerintahan	165.165.868,00	54.469.671,00	(110.696.197,00)	32,98
4 . 4.11 . 4.11.7-01.1-03.0-00.01	Kecamatan Tenggarong	65.000.000,00	41.887.488,00	(23.112.512,00)	64,44
4 . 4.11 . 4.11.7-01.1-03.0-00.02	Kecamatan Tenggarong Seberang	35.000.000,00	0,00	(35.000.000,00)	0,00
4 . 4.11 . 4.11.7-01.1-03.0-00.03	Kecamatan Loa Kulu	15.000.000,00	0,00	(15.000.000,00)	0,00
4 . 4.11 . 4.11.7-01.1-03.0-00.04	Kecamatan Loa Janan	12.290.868,00	2.640.000,00	(9.650.868,00)	21,48
4 . 4.11 . 4.11.7-01.1-03.0-00.05	Kecamatan Muara Badak	1.500.000,00	0,00	(1.500.000,00)	0,00
4 . 4.11 . 4.11.7-01.1-03.0-00.06	Kecamatan Marangkayu	500.000,00	1.010.600,00	510.600,00	202,12
4 . 4.11 . 4.11.7-01.1-03.0-00.07	Kecamatan Muara Jawa	12.000.000,00	599.760,00	(11.400.240,00)	5,00
4 . 4.11 . 4.11.7-01.1-03.0-00.08	Kecamatan Samboja	1.000.000,00	1.739.400,00	739.400,00	173,94
4 . 4.11 . 4.11.7-01.1-03.0-00.09	Kecamatan Sebulu	3.000.000,00	0,00	(3.000.000,00)	0,00
4 . 4.11 . 4.11.7-01.1-03.0-00.10	Kecamatan Muara Kaman	5.000.000,00	6.592.423,00	1.592.423,00	131,85
4 . 4.11 . 4.11.7-01.1-03.0-00.11	Kecamatan Kota Bangun	2.000.000,00	0,00	(2.000.000,00)	0,00
4 . 4.11 . 4.11.7-01.1-03.0-00.13	Kecamatan Kenohan	3.000.000,00	0,00	(3.000.000,00)	0,00
4 . 4.11 . 4.11.7-01.1-03.0-00.14	Kecamatan Kembang Janggut	4.375.000,00	0,00	(4.375.000,00)	0,00
4 . 4.11 . 4.11.7-01.1-03.0-00.17	Kecamatan Sanga Sanga	5.000.000,00	0,00	(5.000.000,00)	0,00
4 . 4.11 . 4.11.7-01.1-03.0-00.18	Kecamatan Anggana	500.000,00	0,00	(500.000,00)	0,00
5	BELANJA DAERAH	5.327.845.124.546,00	4.714.130.498.075,44	(613.714.626.470,56)	88,48
5 . 1	Urusan Wajib Pelayanan Dasar	3.235.949.649.547,00	3.054.801.567.233,44	(181.148.082.313,56)	94,40
5 . 1.01	Pendidikan	1.166.891.334.608,00	1.221.967.822.087,33	55.076.487.479,33	104,72
5 . 1.01 . 1.01.1-01.2-22.0-00.01	Dinas Pendidikan dan Kebudayaan	1.166.891.334.608,00	1.221.967.822.087,33	55.076.487.479,33	104,72
5 . 1.01 . 1.01.1-01.2-22.0-00.01 . 1	BELANJA OPERASI	1.067.320.809.239,00	1.086.598.997.693,32	19.278.188.454,32	101,81
5 . 1.01 . 1.01.1-01.2-22.0-00.01 . 1 . 1	Belanja Pegawai	840.832.108.531,00	806.100.368.025,61	(34.731.740.505,39)	95,87
5 . 1.01 . 1.01.1-01.2-22.0-00.01 . 1 . 2	Belanja Barang dan Jasa	192.496.490.808,00	254.240.364.667,71	61.743.873.859,71	132,08
5 . 1.01 . 1.01.1-01.2-22.0-00.01 . 1 . 5	Belanja Hibah	33.992.209.900,00	26.258.265.000,00	(7.733.944.900,00)	77,25
5 . 1.01 . 1.01.1-01.2-22.0-00.01 . 1 . 6	Belanja Bantuan Sosial	0,00	0,00	0,00	0,00
5 . 1.01 . 1.01.1-01.2-22.0-00.01 . 2	BELANJA MODAL	99.570.525.369,00	135.368.824.394,01	35.798.299.025,01	135,95
5 . 1.01 . 1.01.1-01.2-22.0-00.01 . 2 . 2	Belanja Modal Peralatan dan Mesin	57.350.408.857,00	97.327.562.222,01	39.977.153.365,01	169,71
5 . 1.01 . 1.01.1-01.2-22.0-00.01 . 2 . 3	Belanja Modal Gedung dan Bangunan	39.892.422.439,00	37.573.437.772,00	(2.318.984.667,00)	94,19

KODE	URAIAN	JUMLAH (Rp)		BERTAMBAH / (BERKURANG)	
		ANGGARAN	REALISASI	(Rp)	(%)
5 . 1.01 . 1.01.1-01.2-22.0-00.01 . 2 . 4	Belanja Modal Jalan, Jaringan, dan Irigasi	136.509.237,00	136.148.000,00	(361.237,00)	99,74
5 . 1.01 . 1.01.1-01.2-22.0-00.01 . 2 . 5	Belanja Modal Aset Tetap Lainnya	2.191.184.836,00	331.676.400,00	(1.859.508.436,00)	15,14
5 . 1.02	Kesehatan	870.379.260.356,00	744.763.419.184,11	(125.615.841.171,89)	85,57
5 . 1.02 . 1.02.1-02.0-00.0-00.01	Dinas Kesehatan	328.141.705.038,00	288.388.939.302,80	(39.752.765.735,20)	87,89
5 . 1.02 . 1.02.1-02.0-00.0-00.01 . 1	BELANJA OPERASI	306.419.466.243,00	268.559.509.940,80	(37.859.956.302,20)	87,64
5 . 1.02 . 1.02.1-02.0-00.0-00.01 . 1 . 1	Belanja Pegawai	130.260.610.182,00	122.804.905.392,74	(7.455.704.789,26)	94,28
5 . 1.02 . 1.02.1-02.0-00.0-00.01 . 1 . 2	Belanja Barang dan Jasa	174.658.856.061,00	144.254.604.548,06	(30.404.251.512,94)	82,59
5 . 1.02 . 1.02.1-02.0-00.0-00.01 . 1 . 5	Belanja Hibah	1.500.000.000,00	1.500.000.000,00	0,00	100,00
5 . 1.02 . 1.02.1-02.0-00.0-00.01 . 2	BELANJA MODAL	21.722.238.795,00	19.829.429.362,00	(1.892.809.433,00)	91,29
5 . 1.02 . 1.02.1-02.0-00.0-00.01 . 2 . 2	Belanja Modal Peralatan dan Mesin	11.076.334.925,00	9.410.568.031,00	(1.665.766.894,00)	84,96
5 . 1.02 . 1.02.1-02.0-00.0-00.01 . 2 . 3	Belanja Modal Gedung dan Bangunan	6.343.098.174,00	6.245.286.556,00	(97.811.618,00)	98,46
5 . 1.02 . 1.02.1-02.0-00.0-00.01 . 2 . 4	Belanja Modal Jalan, Jaringan, dan Irigasi	4.215.805.696,00	4.098.514.775,00	(117.290.921,00)	97,22
5 . 1.02 . 1.02.1-02.0-00.0-00.01 . 2 . 5	Belanja Modal Aset Tetap Lainnya	87.000.000,00	75.060.000,00	(11.940.000,00)	86,28
5 . 1.02 . 1.02.1-02.0-00.0-00.02	RSUD Aji Muhammad Parikesit	344.669.779.556,00	298.067.974.870,31	(46.601.804.685,69)	86,48
5 . 1.02 . 1.02.1-02.0-00.0-00.02 . 1	BELANJA OPERASI	287.795.043.368,00	251.594.938.474,31	(36.200.104.893,69)	87,42
5 . 1.02 . 1.02.1-02.0-00.0-00.02 . 1 . 1	Belanja Pegawai	53.427.404.239,00	42.801.263.038,00	(10.626.141.201,00)	80,11
5 . 1.02 . 1.02.1-02.0-00.0-00.02 . 1 . 2	Belanja Barang dan Jasa	234.367.639.129,00	208.793.675.436,31	(25.573.963.692,69)	89,09
5 . 1.02 . 1.02.1-02.0-00.0-00.02 . 2	BELANJA MODAL	56.874.736.188,00	46.473.036.396,00	(10.401.699.792,00)	81,71
5 . 1.02 . 1.02.1-02.0-00.0-00.02 . 2 . 2	Belanja Modal Peralatan dan Mesin	50.145.537.608,00	45.673.562.581,00	(4.471.975.027,00)	91,08
5 . 1.02 . 1.02.1-02.0-00.0-00.02 . 2 . 3	Belanja Modal Gedung dan Bangunan	4.365.115.132,00	799.473.815,00	(3.565.641.317,00)	18,32
5 . 1.02 . 1.02.1-02.0-00.0-00.02 . 2 . 4	Belanja Modal Jalan, Jaringan, dan Irigasi	1.600.000.000,00	0,00	(1.600.000.000,00)	0,00
5 . 1.02 . 1.02.1-02.0-00.0-00.02 . 2 . 5	Belanja Modal Aset Tetap Lainnya	764.083.448,00	0,00	(764.083.448,00)	0,00
5 . 1.02 . 1.02.1-02.0-00.0-00.03	RSUD Aji Batara Agung Dewa Sakti	117.948.424.820,00	103.028.022.543,00	(14.920.402.277,00)	87,35
5 . 1.02 . 1.02.1-02.0-00.0-00.03 . 1	BELANJA OPERASI	80.674.572.318,00	70.956.474.158,00	(9.718.098.160,00)	87,95
5 . 1.02 . 1.02.1-02.0-00.0-00.03 . 1 . 1	Belanja Pegawai	13.995.024.580,00	13.329.865.440,00	(665.159.140,00)	95,25
5 . 1.02 . 1.02.1-02.0-00.0-00.03 . 1 . 2	Belanja Barang dan Jasa	66.679.547.738,00	57.626.608.718,00	(9.052.939.020,00)	86,42
5 . 1.02 . 1.02.1-02.0-00.0-00.03 . 2	BELANJA MODAL	37.273.852.502,00	32.071.548.385,00	(5.202.304.117,00)	86,04
5 . 1.02 . 1.02.1-02.0-00.0-00.03 . 2 . 2	Belanja Modal Peralatan dan Mesin	19.806.209.547,00	18.331.729.724,00	(1.474.479.823,00)	92,56
5 . 1.02 . 1.02.1-02.0-00.0-00.03 . 2 . 3	Belanja Modal Gedung dan Bangunan	17.467.642.955,00	13.739.818.661,00	(3.727.824.294,00)	78,66
5 . 1.02 . 1.02.1-02.0-00.0-00.04	RSUD Dayaku Raja	79.619.350.942,00	55.278.482.468,00	(24.340.868.474,00)	69,43
5 . 1.02 . 1.02.1-02.0-00.0-00.04 . 1	BELANJA OPERASI	70.606.910.089,00	46.659.542.261,00	(23.947.367.828,00)	66,08
5 . 1.02 . 1.02.1-02.0-00.0-00.04 . 1 . 1	Belanja Pegawai	9.725.334.592,00	5.665.781.037,00	(4.059.553.555,00)	58,26
5 . 1.02 . 1.02.1-02.0-00.0-00.04 . 1 . 2	Belanja Barang dan Jasa	60.881.575.497,00	40.993.761.224,00	(19.887.814.273,00)	67,33
5 . 1.02 . 1.02.1-02.0-00.0-00.04 . 2	BELANJA MODAL	9.012.440.853,00	8.618.940.207,00	(393.500.646,00)	95,63
5 . 1.02 . 1.02.1-02.0-00.0-00.04 . 2 . 2	Belanja Modal Peralatan dan Mesin	8.566.040.853,00	8.434.767.207,00	(131.273.646,00)	98,47

KODE	URAIAN	JUMLAH (Rp)		BERTAMBAH / (BERKURANG)	
		ANGGARAN	REALISASI	(Rp)	(%)
5.1.02.1.02.1-02.0-00.0-00.04.2.3	Belanja Modal Gedung dan Bangunan	125.000.000,00	0,00	(125.000.000,00)	0,00
5.1.02.1.02.1-02.0-00.0-00.04.2.4	Belanja Modal Jalan, Jaringan, dan Irigasi	317.000.000,00	184.173.000,00	(132.827.000,00)	58,10
5.1.02.1.02.1-02.0-00.0-00.04.2.5	Belanja Modal Aset Tetap Lainnya	4.400.000,00	0,00	(4.400.000,00)	0,00
5.1.03	Pekerjaan Umum dan Penataan Ruang	985.472.435.466,00	896.411.796.535,00	(89.060.638.931,00)	90,96
5.1.03.1.03.1-03.0-00.0-00.01	Dinas Pekerjaan Umum	552.354.657.106,00	483.176.050.258,00	(69.178.606.848,00)	87,48
5.1.03.1.03.1-03.0-00.0-00.01.1	BELANJA OPERASI	87.769.700.049,00	78.044.420.484,00	(9.725.279.565,00)	88,92
5.1.03.1.03.1-03.0-00.0-00.01.1.1	Belanja Pegawai	38.314.665.063,00	36.357.695.133,00	(1.956.969.930,00)	94,89
5.1.03.1.03.1-03.0-00.0-00.01.1.2	Belanja Barang dan Jasa	49.455.034.986,00	41.686.725.351,00	(7.768.309.635,00)	84,29
5.1.03.1.03.1-03.0-00.0-00.01.2	BELANJA MODAL	464.584.957.057,00	405.131.629.774,00	(59.453.327.283,00)	87,20
5.1.03.1.03.1-03.0-00.0-00.01.2.1	Belanja Modal Tanah	13.849.507.600,00	13.750.895.874,00	(98.611.726,00)	99,29
5.1.03.1.03.1-03.0-00.0-00.01.2.2	Belanja Modal Peralatan dan Mesin	1.001.476.998,00	996.007.400,00	(5.469.598,00)	99,45
5.1.03.1.03.1-03.0-00.0-00.01.2.3	Belanja Modal Gedung dan Bangunan	118.802.921.972,00	113.100.902.320,00	(5.702.019.652,00)	95,20
5.1.03.1.03.1-03.0-00.0-00.01.2.4	Belanja Modal Jalan, Jaringan, dan Irigasi	329.730.470.007,00	276.083.856.510,00	(53.646.613.497,00)	83,73
5.1.03.1.03.1-03.0-00.0-00.01.2.5	Belanja Modal Aset Tetap Lainnya	1.200.580.480,00	1.199.967.670,00	(612.810,00)	99,95
5.1.03.1.04.1-04.1-03.2-11.01	Dinas Perumahan dan Kawasan Permukiman	129.337.389.910,00	121.301.156.866,00	(8.036.233.044,00)	93,79
5.1.03.1.04.1-04.1-03.2-11.01.1	BELANJA OPERASI	20.314.101.173,00	17.686.207.480,00	(2.627.893.693,00)	87,06
5.1.03.1.04.1-04.1-03.2-11.01.1.1	Belanja Pegawai	734.720.000,00	632.840.000,00	(101.880.000,00)	86,13
5.1.03.1.04.1-04.1-03.2-11.01.1.2	Belanja Barang dan Jasa	19.579.381.173,00	17.053.367.480,00	(2.526.013.693,00)	87,10
5.1.03.1.04.1-04.1-03.2-11.01.2	BELANJA MODAL	109.023.288.737,00	103.614.949.386,00	(5.408.339.351,00)	95,04
5.1.03.1.04.1-04.1-03.2-11.01.2.1	Belanja Modal Tanah	166.468.206,00	0,00	(166.468.206,00)	0,00
5.1.03.1.04.1-04.1-03.2-11.01.2.4	Belanja Modal Jalan, Jaringan, dan Irigasi	108.856.820.531,00	103.614.949.386,00	(5.241.871.145,00)	95,18
5.1.03.2.04.2-10.1-03.0-00.01	Dinas Pertanahan dan Penataan Ruang	2.804.811.200,00	1.785.715.827,00	(1.019.095.373,00)	63,67
5.1.03.2.04.2-10.1-03.0-00.01.1	BELANJA OPERASI	2.804.811.200,00	1.785.715.827,00	(1.019.095.373,00)	63,67
5.1.03.2.04.2-10.1-03.0-00.01.1.1	Belanja Pegawai	24.900.000,00	24.480.000,00	(420.000,00)	98,31
5.1.03.2.04.2-10.1-03.0-00.01.1.2	Belanja Barang dan Jasa	2.779.911.200,00	1.761.235.827,00	(1.018.675.373,00)	63,36
5.1.03.2.04.2-10.1-03.0-00.01.2	BELANJA MODAL	0,00	0,00	0,00	0,00
5.1.03.2.04.2-10.1-03.0-00.01.2.2	Belanja Modal Peralatan dan Mesin	0,00	0,00	0,00	0,00
5.1.03.4.11.7-01.1-03.0-00.01	Kecamatan Tenggarong	39.360.239.578,00	38.464.947.599,00	(895.291.979,00)	97,73
5.1.03.4.11.7-01.1-03.0-00.01.1	BELANJA OPERASI	7.858.362.195,00	7.581.540.299,00	(276.821.896,00)	96,48
5.1.03.4.11.7-01.1-03.0-00.01.1.1	Belanja Pegawai	2.035.512.620,00	1.931.030.000,00	(104.482.620,00)	94,87
5.1.03.4.11.7-01.1-03.0-00.01.1.2	Belanja Barang dan Jasa	5.822.849.575,00	5.650.510.299,00	(172.339.276,00)	97,04
5.1.03.4.11.7-01.1-03.0-00.01.2	BELANJA MODAL	31.501.877.383,00	30.883.407.300,00	(618.470.083,00)	98,04
5.1.03.4.11.7-01.1-03.0-00.01.2.2	Belanja Modal Peralatan dan Mesin	20.816.000,00	20.670.000,00	(146.000,00)	99,30
5.1.03.4.11.7-01.1-03.0-00.01.2.3	Belanja Modal Gedung dan Bangunan	839.012.825,00	764.694.400,00	(74.318.425,00)	91,14
5.1.03.4.11.7-01.1-03.0-00.01.2.4	Belanja Modal Jalan, Jaringan, dan Irigasi	30.642.048.558,00	30.098.042.900,00	(544.005.658,00)	98,22

KODE	URAIAN	JUMLAH (Rp)		BERTAMBAH / (BERKURANG)	
		ANGGARAN	REALISASI	(Rp)	(%)
5 . 1.03 . 4.11.7-01.1-03.0-00.02	Kecamatan Tenggarong Seberang	35.029.858.761,00	30.632.536.638,00	(4.397.322.123,00)	87,45
5 . 1.03 . 4.11.7-01.1-03.0-00.02 . 1	BELANJA OPERASI	35.029.858.761,00	30.632.536.638,00	(4.397.322.123,00)	87,45
5 . 1.03 . 4.11.7-01.1-03.0-00.02 . 1 . 1	Belanja Pegawai	262.230.000,00	191.874.000,00	(70.356.000,00)	73,17
5 . 1.03 . 4.11.7-01.1-03.0-00.02 . 1 . 2	Belanja Barang dan Jasa	34.767.628.761,00	30.440.662.638,00	(4.326.966.123,00)	87,55
5 . 1.03 . 4.11.7-01.1-03.0-00.02 . 2	BELANJA MODAL	0,00	0,00	0,00	0,00
5 . 1.03 . 4.11.7-01.1-03.0-00.02 . 2 . 3	Belanja Modal Gedung dan Bangunan	0,00	0,00	0,00	0,00
5 . 1.03 . 4.11.7-01.1-03.0-00.02 . 2 . 4	Belanja Modal Jalan, Jaringan, dan Irigasi	0,00	0,00	0,00	0,00
5 . 1.03 . 4.11.7-01.1-03.0-00.03	Kecamatan Loa Kulu	35.988.716.575,00	35.167.575.354,00	(821.141.221,00)	97,72
5 . 1.03 . 4.11.7-01.1-03.0-00.03 . 1	BELANJA OPERASI	35.895.788.514,00	35.075.160.354,00	(820.628.160,00)	97,71
5 . 1.03 . 4.11.7-01.1-03.0-00.03 . 1 . 1	Belanja Pegawai	783.030.000,00	372.470.000,00	(410.560.000,00)	47,57
5 . 1.03 . 4.11.7-01.1-03.0-00.03 . 1 . 2	Belanja Barang dan Jasa	35.112.758.514,00	34.702.690.354,00	(410.068.160,00)	98,83
5 . 1.03 . 4.11.7-01.1-03.0-00.03 . 2	BELANJA MODAL	92.928.061,00	92.415.000,00	(513.061,00)	99,45
5 . 1.03 . 4.11.7-01.1-03.0-00.03 . 2 . 3	Belanja Modal Gedung dan Bangunan	92.928.061,00	92.415.000,00	(513.061,00)	99,45
5 . 1.03 . 4.11.7-01.1-03.0-00.04	Kecamatan Loa Janan	17.189.077.961,00	17.081.071.141,00	(108.006.820,00)	99,37
5 . 1.03 . 4.11.7-01.1-03.0-00.04 . 1	BELANJA OPERASI	17.189.077.961,00	17.081.071.141,00	(108.006.820,00)	99,37
5 . 1.03 . 4.11.7-01.1-03.0-00.04 . 1 . 1	Belanja Pegawai	962.100.000,00	922.930.000,00	(39.170.000,00)	95,93
5 . 1.03 . 4.11.7-01.1-03.0-00.04 . 1 . 2	Belanja Barang dan Jasa	16.226.977.961,00	16.158.141.141,00	(68.836.820,00)	99,58
5 . 1.03 . 4.11.7-01.1-03.0-00.04 . 2	BELANJA MODAL	0,00	0,00	0,00	0,00
5 . 1.03 . 4.11.7-01.1-03.0-00.04 . 2 . 2	Belanja Modal Peralatan dan Mesin	0,00	0,00	0,00	0,00
5 . 1.03 . 4.11.7-01.1-03.0-00.04 . 2 . 4	Belanja Modal Jalan, Jaringan, dan Irigasi	0,00	0,00	0,00	0,00
5 . 1.03 . 4.11.7-01.1-03.0-00.05	Kecamatan Muara Badak	17.357.227.429,00	16.259.518.000,00	(1.097.709.429,00)	93,68
5 . 1.03 . 4.11.7-01.1-03.0-00.05 . 1	BELANJA OPERASI	16.652.554.160,00	15.832.978.000,00	(819.576.160,00)	95,08
5 . 1.03 . 4.11.7-01.1-03.0-00.05 . 1 . 1	Belanja Pegawai	234.140.000,00	216.460.000,00	(17.680.000,00)	92,45
5 . 1.03 . 4.11.7-01.1-03.0-00.05 . 1 . 2	Belanja Barang dan Jasa	16.418.414.160,00	15.616.518.000,00	(801.896.160,00)	95,12
5 . 1.03 . 4.11.7-01.1-03.0-00.05 . 2	BELANJA MODAL	704.673.269,00	426.540.000,00	(278.133.269,00)	60,53
5 . 1.03 . 4.11.7-01.1-03.0-00.05 . 2 . 2	Belanja Modal Peralatan dan Mesin	0,00	0,00	0,00	0,00
5 . 1.03 . 4.11.7-01.1-03.0-00.05 . 2 . 3	Belanja Modal Gedung dan Bangunan	704.673.269,00	426.540.000,00	(278.133.269,00)	60,53
5 . 1.03 . 4.11.7-01.1-03.0-00.05 . 2 . 4	Belanja Modal Jalan, Jaringan, dan Irigasi	0,00	0,00	0,00	0,00
5 . 1.03 . 4.11.7-01.1-03.0-00.06	Kecamatan Marangkayu	14.007.264.092,00	14.001.109.382,00	(6.154.710,00)	99,96
5 . 1.03 . 4.11.7-01.1-03.0-00.06 . 1	BELANJA OPERASI	13.167.883.344,00	13.164.713.382,00	(3.169.962,00)	99,98
5 . 1.03 . 4.11.7-01.1-03.0-00.06 . 1 . 1	Belanja Pegawai	273.244.300,00	272.820.000,00	(424.300,00)	99,84
5 . 1.03 . 4.11.7-01.1-03.0-00.06 . 1 . 2	Belanja Barang dan Jasa	12.894.639.044,00	12.891.893.382,00	(2.745.662,00)	99,98
5 . 1.03 . 4.11.7-01.1-03.0-00.06 . 2	BELANJA MODAL	839.380.748,00	836.396.000,00	(2.984.748,00)	99,64
5 . 1.03 . 4.11.7-01.1-03.0-00.06 . 2 . 3	Belanja Modal Gedung dan Bangunan	596.379.186,00	595.410.000,00	(969.186,00)	99,84

KODE	URAIAN	JUMLAH (Rp)		BERTAMBAH / (BERKURANG)	
		ANGGARAN	REALISASI	(Rp)	(%)
5.1.03.4.11.7-01.1-03.0-00.06.2.4	Belanja Modal Jalan, Jaringan, dan Irigasi	243.001.562,00	240.986.000,00	(2.015.562,00)	99,17
5.1.03.4.11.7-01.1-03.0-00.07	Kecamatan Muara Jawa	18.650.227.825,00	18.221.563.500,00	(428.664.325,00)	97,70
5.1.03.4.11.7-01.1-03.0-00.07.1	BELANJA OPERASI	3.900.857.772,00	3.707.849.000,00	(193.008.772,00)	95,05
5.1.03.4.11.7-01.1-03.0-00.07.1.1	Belanja Pegawai	285.852.620,00	166.110.000,00	(119.742.620,00)	58,11
5.1.03.4.11.7-01.1-03.0-00.07.1.2	Belanja Barang dan Jasa	3.615.005.152,00	3.541.739.000,00	(73.266.152,00)	97,97
5.1.03.4.11.7-01.1-03.0-00.07.2	BELANJA MODAL	14.749.370.053,00	14.513.714.500,00	(235.655.553,00)	98,40
5.1.03.4.11.7-01.1-03.0-00.07.2.3	Belanja Modal Gedung dan Bangunan	219.966.506,00	218.506.500,00	(1.460.006,00)	99,34
5.1.03.4.11.7-01.1-03.0-00.07.2.4	Belanja Modal Jalan, Jaringan, dan Irigasi	14.529.403.547,00	14.295.208.000,00	(234.195.547,00)	98,39
5.1.03.4.11.7-01.1-03.0-00.08	Kecamatan Samboja	49.421.514.837,00	48.625.480.299,00	(796.034.538,00)	98,39
5.1.03.4.11.7-01.1-03.0-00.08.1	BELANJA OPERASI	20.439.777.976,00	20.065.296.333,00	(374.481.643,00)	98,17
5.1.03.4.11.7-01.1-03.0-00.08.1.1	Belanja Pegawai	650.854.520,00	448.890.000,00	(201.964.520,00)	68,97
5.1.03.4.11.7-01.1-03.0-00.08.1.2	Belanja Barang dan Jasa	19.788.923.456,00	19.616.406.333,00	(172.517.123,00)	99,13
5.1.03.4.11.7-01.1-03.0-00.08.2	BELANJA MODAL	28.981.736.861,00	28.560.183.966,00	(421.552.895,00)	98,55
5.1.03.4.11.7-01.1-03.0-00.08.2.3	Belanja Modal Gedung dan Bangunan	2.317.706.858,00	2.273.183.384,00	(44.523.474,00)	98,08
5.1.03.4.11.7-01.1-03.0-00.08.2.4	Belanja Modal Jalan, Jaringan, dan Irigasi	26.664.030.003,00	26.287.000.582,00	(377.029.421,00)	98,59
5.1.03.4.11.7-01.1-03.0-00.10	Kecamatan Muara Kaman	10.000.000.000,00	9.756.533.900,00	(243.466.100,00)	97,57
5.1.03.4.11.7-01.1-03.0-00.10.1	BELANJA OPERASI	10.000.000.000,00	9.756.533.900,00	(243.466.100,00)	97,57
5.1.03.4.11.7-01.1-03.0-00.10.1.1	Belanja Pegawai	20.430.000,00	20.430.000,00	0,00	100,00
5.1.03.4.11.7-01.1-03.0-00.10.1.2	Belanja Barang dan Jasa	9.979.570.000,00	9.736.103.900,00	(243.466.100,00)	97,56
5.1.03.4.11.7-01.1-03.0-00.11	Kecamatan Kota Bangun	12.427.216.638,00	12.031.801.850,00	(395.414.788,00)	96,82
5.1.03.4.11.7-01.1-03.0-00.11.1	BELANJA OPERASI	12.427.216.638,00	12.031.801.850,00	(395.414.788,00)	96,82
5.1.03.4.11.7-01.1-03.0-00.11.1.1	Belanja Pegawai	64.720.000,00	29.470.000,00	(35.250.000,00)	45,53
5.1.03.4.11.7-01.1-03.0-00.11.1.2	Belanja Barang dan Jasa	12.362.496.638,00	12.002.331.850,00	(360.164.788,00)	97,09
5.1.03.4.11.7-01.1-03.0-00.11.2	BELANJA MODAL	0,00	0,00	0,00	0,00
5.1.03.4.11.7-01.1-03.0-00.11.2.3	Belanja Modal Gedung dan Bangunan	0,00	0,00	0,00	0,00
5.1.03.4.11.7-01.1-03.0-00.11.2.4	Belanja Modal Jalan, Jaringan, dan Irigasi	0,00	0,00	0,00	0,00
5.1.03.4.11.7-01.1-03.0-00.12	Kecamatan Muara Muntai	7.072.757.244,00	6.454.100.849,00	(618.656.395,00)	91,25
5.1.03.4.11.7-01.1-03.0-00.12.1	BELANJA OPERASI	6.519.361.732,00	5.998.637.093,00	(520.724.639,00)	92,01
5.1.03.4.11.7-01.1-03.0-00.12.1.1	Belanja Pegawai	138.950.000,00	36.300.000,00	(102.650.000,00)	26,12
5.1.03.4.11.7-01.1-03.0-00.12.1.2	Belanja Barang dan Jasa	6.380.411.732,00	5.962.337.093,00	(418.074.639,00)	93,45
5.1.03.4.11.7-01.1-03.0-00.12.2	BELANJA MODAL	553.395.512,00	455.463.756,00	(97.931.756,00)	82,30
5.1.03.4.11.7-01.1-03.0-00.12.2.3	Belanja Modal Gedung dan Bangunan	553.395.512,00	455.463.756,00	(97.931.756,00)	82,30
5.1.03.4.11.7-01.1-03.0-00.13	Kecamatan Kenohan	7.199.983.077,00	7.135.206.000,00	(64.777.077,00)	99,10

KODE	URAIAN	JUMLAH (Rp)		BERTAMBAH / (BERKURANG)	
		ANGGARAN	REALISASI	(Rp)	(%)
5 . 1.03 . 4.11.7-01.1-03.0-00.13 . 1	BELANJA OPERASI	6.848.444.963,00	6.784.867.000,00	(63.577.963,00)	99,07
5 . 1.03 . 4.11.7-01.1-03.0-00.13 . 1 . 1	Belanja Pegawai	155.755.800,00	108.500.000,00	(47.255.800,00)	69,66
5 . 1.03 . 4.11.7-01.1-03.0-00.13 . 1 . 2	Belanja Barang dan Jasa	6.692.689.163,00	6.676.367.000,00	(16.322.163,00)	99,76
5 . 1.03 . 4.11.7-01.1-03.0-00.13 . 2	BELANJA MODAL	351.538.114,00	350.339.000,00	(1.199.114,00)	99,66
5 . 1.03 . 4.11.7-01.1-03.0-00.13 . 2 . 4	Belanja Modal Jalan, Jaringan, dan Irigasi	351.538.114,00	350.339.000,00	(1.199.114,00)	99,66
5 . 1.03 . 4.11.7-01.1-03.0-00.14	Kecamatan Kembang Janggut	1.644.544.192,00	1.594.574.764,00	(49.969.428,00)	96,96
5 . 1.03 . 4.11.7-01.1-03.0-00.14 . 1	BELANJA OPERASI	1.456.310.000,00	1.410.732.864,00	(45.577.136,00)	96,87
5 . 1.03 . 4.11.7-01.1-03.0-00.14 . 1 . 1	Belanja Pegawai	9.360.000,00	9.360.000,00	0,00	100,00
5 . 1.03 . 4.11.7-01.1-03.0-00.14 . 1 . 2	Belanja Barang dan Jasa	1.446.950.000,00	1.401.372.864,00	(45.577.136,00)	96,85
5 . 1.03 . 4.11.7-01.1-03.0-00.14 . 2	BELANJA MODAL	188.234.192,00	183.841.900,00	(4.392.292,00)	97,67
5 . 1.03 . 4.11.7-01.1-03.0-00.14 . 2 . 4	Belanja Modal Jalan, Jaringan, dan Irigasi	188.234.192,00	183.841.900,00	(4.392.292,00)	97,67
5 . 1.03 . 4.11.7-01.1-03.0-00.15	Kecamatan Tabang	2.026.028.430,00	1.976.140.840,00	(49.887.590,00)	97,54
5 . 1.03 . 4.11.7-01.1-03.0-00.15 . 1	BELANJA OPERASI	1.096.028.240,00	1.092.424.947,00	(3.603.293,00)	99,67
5 . 1.03 . 4.11.7-01.1-03.0-00.15 . 1 . 1	Belanja Pegawai	75.166.960,00	75.166.960,00	0,00	100,00
5 . 1.03 . 4.11.7-01.1-03.0-00.15 . 1 . 2	Belanja Barang dan Jasa	1.020.861.280,00	1.017.257.987,00	(3.603.293,00)	99,65
5 . 1.03 . 4.11.7-01.1-03.0-00.15 . 2	BELANJA MODAL	930.000.190,00	883.715.893,00	(46.284.297,00)	95,02
5 . 1.03 . 4.11.7-01.1-03.0-00.15 . 2 . 4	Belanja Modal Jalan, Jaringan, dan Irigasi	930.000.190,00	883.715.893,00	(46.284.297,00)	95,02
5 . 1.03 . 4.11.7-01.1-03.0-00.16	Kecamatan Muara Wis	5.088.241.597,00	4.947.073.445,00	(141.168.152,00)	97,23
5 . 1.03 . 4.11.7-01.1-03.0-00.16 . 1	BELANJA OPERASI	5.088.241.597,00	4.947.073.445,00	(141.168.152,00)	97,23
5 . 1.03 . 4.11.7-01.1-03.0-00.16 . 1 . 1	Belanja Pegawai	40.850.000,00	40.850.000,00	0,00	100,00
5 . 1.03 . 4.11.7-01.1-03.0-00.16 . 1 . 2	Belanja Barang dan Jasa	5.047.391.597,00	4.906.223.445,00	(141.168.152,00)	97,20
5 . 1.03 . 4.11.7-01.1-03.0-00.16 . 2	BELANJA MODAL	0,00	0,00	0,00	0,00
5 . 1.03 . 4.11.7-01.1-03.0-00.16 . 2 . 4	Belanja Modal Jalan, Jaringan, dan Irigasi	0,00	0,00	0,00	0,00
5 . 1.03 . 4.11.7-01.1-03.0-00.17	Kecamatan Sanga Sanga	6.946.495.740,00	6.807.602.580,00	(138.893.160,00)	98,00
5 . 1.03 . 4.11.7-01.1-03.0-00.17 . 1	BELANJA OPERASI	5.901.826.828,00	5.771.842.640,00	(129.984.188,00)	97,80
5 . 1.03 . 4.11.7-01.1-03.0-00.17 . 1 . 1	Belanja Pegawai	376.098.340,00	357.970.000,00	(18.128.340,00)	95,18
5 . 1.03 . 4.11.7-01.1-03.0-00.17 . 1 . 2	Belanja Barang dan Jasa	5.525.728.488,00	5.413.872.640,00	(111.855.848,00)	97,98
5 . 1.03 . 4.11.7-01.1-03.0-00.17 . 2	BELANJA MODAL	1.044.668.912,00	1.035.759.940,00	(8.908.972,00)	99,15
5 . 1.03 . 4.11.7-01.1-03.0-00.17 . 2 . 2	Belanja Modal Peralatan dan Mesin	0,00	0,00	0,00	0,00
5 . 1.03 . 4.11.7-01.1-03.0-00.17 . 2 . 4	Belanja Modal Jalan, Jaringan, dan Irigasi	1.044.668.912,00	1.035.759.940,00	(8.908.972,00)	99,15
5 . 1.03 . 4.11.7-01.1-03.0-00.18	Kecamatan Anggana	21.566.183.274,00	20.992.037.443,00	(574.145.831,00)	97,34
5 . 1.03 . 4.11.7-01.1-03.0-00.18 . 1	BELANJA OPERASI	21.566.183.274,00	20.992.037.443,00	(574.145.831,00)	97,34
5 . 1.03 . 4.11.7-01.1-03.0-00.18 . 1 . 1	Belanja Pegawai	71.220.000,00	71.220.000,00	0,00	100,00

KODE	URAIAN	JUMLAH (Rp)		BERTAMBAH / (BERKURANG)	
		ANGGARAN	REALISASI	(Rp)	(%)
5 . 1.03 . 4.11.7-01.1-03.0-00.18 . 1 . 2	Belanja Barang dan Jasa	21.494.963.274,00	20.920.817.443,00	(574.145.831,00)	97,33
5 . 1.03 . 4.11.7-01.1-03.0-00.18 . 2	BELANJA MODAL	0,00	0,00	0,00	0,00
5 . 1.03 . 4.11.7-01.1-03.0-00.18 . 2 . 3	Belanja Modal Gedung dan Bangunan	0,00	0,00	0,00	0,00
5 . 1.03 . 4.11.7-01.1-03.0-00.18 . 2 . 4	Belanja Modal Jalan, Jaringan, dan Irigasi	0,00	0,00	0,00	0,00
5 . 1.04	Perumahan Rakyat dan Kawasan Pemukiman	131.932.314.094,00	119.692.288.710,00	(12.240.025.384,00)	90,72
5 . 1.04 . 1.04.1-04.1-03.2-11.01	Dinas Perumahan dan Kawasan Permukiman	131.932.314.094,00	119.692.288.710,00	(12.240.025.384,00)	90,72
5 . 1.04 . 1.04.1-04.1-03.2-11.01 . 1	BELANJA OPERASI	74.445.978.717,00	70.796.533.153,00	(3.649.445.564,00)	95,10
5 . 1.04 . 1.04.1-04.1-03.2-11.01 . 1 . 1	Belanja Pegawai	22.284.312.874,00	21.196.339.243,00	(1.087.973.631,00)	95,12
5 . 1.04 . 1.04.1-04.1-03.2-11.01 . 1 . 2	Belanja Barang dan Jasa	52.161.665.843,00	49.600.193.910,00	(2.561.471.933,00)	95,09
5 . 1.04 . 1.04.1-04.1-03.2-11.01 . 2	BELANJA MODAL	57.486.335.377,00	48.895.755.557,00	(8.590.579.820,00)	85,06
5 . 1.04 . 1.04.1-04.1-03.2-11.01 . 2 . 1	Belanja Modal Tanah	438.033.200,00	143.870.000,00	(294.163.200,00)	32,84
5 . 1.04 . 1.04.1-04.1-03.2-11.01 . 2 . 2	Belanja Modal Peralatan dan Mesin	484.010.650,00	479.352.300,00	(4.658.350,00)	99,04
5 . 1.04 . 1.04.1-04.1-03.2-11.01 . 2 . 3	Belanja Modal Gedung dan Bangunan	32.411.000,00	32.411.000,00	0,00	100,00
5 . 1.04 . 1.04.1-04.1-03.2-11.01 . 2 . 4	Belanja Modal Jalan, Jaringan, dan Irigasi	56.458.244.164,00	48.166.560.257,00	(8.291.683.907,00)	85,31
5 . 1.04 . 1.04.1-04.1-03.2-11.01 . 2 . 5	Belanja Modal Aset Tetap Lainnya	73.636.363,00	73.562.000,00	(74.363,00)	99,90
5 . 1.05	Ketentraman dan Ketertiban Umum serta Perlindungan Masyarakat	61.069.927.180,00	54.905.878.979,00	(6.164.048.201,00)	89,91
5 . 1.05 . 1.05.1-05.0-00.0-00.01	Satuan Polisi Pamong Praja	25.341.667.032,00	23.273.403.817,00	(2.068.263.215,00)	91,84
5 . 1.05 . 1.05.1-05.0-00.0-00.01 . 1	BELANJA OPERASI	24.704.579.742,00	22.771.092.027,00	(1.933.487.715,00)	92,17
5 . 1.05 . 1.05.1-05.0-00.0-00.01 . 1 . 1	Belanja Pegawai	15.182.640.640,00	14.164.416.466,00	(1.018.224.174,00)	93,29
5 . 1.05 . 1.05.1-05.0-00.0-00.01 . 1 . 2	Belanja Barang dan Jasa	9.521.939.102,00	8.606.675.561,00	(915.263.541,00)	90,39
5 . 1.05 . 1.05.1-05.0-00.0-00.01 . 2	BELANJA MODAL	637.087.290,00	502.311.790,00	(134.775.500,00)	78,85
5 . 1.05 . 1.05.1-05.0-00.0-00.01 . 2 . 2	Belanja Modal Peralatan dan Mesin	637.087.290,00	502.311.790,00	(134.775.500,00)	78,85
5 . 1.05 . 1.05.1-05.0-00.0-00.02	Badan Penanggulangan Bencana Daerah	25.446.154.594,00	23.089.541.350,00	(2.356.613.244,00)	90,74
5 . 1.05 . 1.05.1-05.0-00.0-00.02 . 1	BELANJA OPERASI	20.774.617.830,00	18.609.936.303,00	(2.164.681.527,00)	89,58
5 . 1.05 . 1.05.1-05.0-00.0-00.02 . 1 . 1	Belanja Pegawai	10.600.394.584,00	9.925.740.407,00	(674.654.177,00)	93,64
5 . 1.05 . 1.05.1-05.0-00.0-00.02 . 1 . 2	Belanja Barang dan Jasa	10.174.223.246,00	8.684.195.896,00	(1.490.027.350,00)	85,35
5 . 1.05 . 1.05.1-05.0-00.0-00.02 . 2	BELANJA MODAL	4.671.536.764,00	4.479.605.047,00	(191.931.717,00)	95,89
5 . 1.05 . 1.05.1-05.0-00.0-00.02 . 2 . 2	Belanja Modal Peralatan dan Mesin	3.204.031.450,00	3.105.161.040,00	(98.870.410,00)	96,91
5 . 1.05 . 1.05.1-05.0-00.0-00.02 . 2 . 3	Belanja Modal Gedung dan Bangunan	1.462.555.314,00	1.369.494.007,00	(93.061.307,00)	93,64
5 . 1.05 . 1.05.1-05.0-00.0-00.02 . 2 . 4	Belanja Modal Jalan, Jaringan, dan Irigasi	4.950.000,00	4.950.000,00	0,00	100,00
5 . 1.05 . 1.05.1-05.8-01.0-00.03	Badan Kesatuan Bangsa dan Politik	10.282.105.554,00	8.542.933.812,00	(1.739.171.742,00)	83,09
5 . 1.05 . 1.05.1-05.8-01.0-00.03 . 1	BELANJA OPERASI	10.101.343.554,00	8.362.554.712,00	(1.738.788.842,00)	82,79
5 . 1.05 . 1.05.1-05.8-01.0-00.03 . 1 . 1	Belanja Pegawai	8.912.009.770,00	7.293.787.330,00	(1.618.222.440,00)	81,84
5 . 1.05 . 1.05.1-05.8-01.0-00.03 . 1 . 2	Belanja Barang dan Jasa	1.189.333.784,00	1.068.767.382,00	(120.566.402,00)	89,86

KODE	URAIAN	JUMLAH (Rp)		BERTAMBAH / (BERKURANG)	
		ANGGARAN	REALISASI	(Rp)	(%)
5 . 1.05 . 1.05.1-05.8-01.0-00.03 . 2	BELANJA MODAL	180.762.000,00	180.379.100,00	(382.900,00)	99,79
5 . 1.05 . 1.05.1-05.8-01.0-00.03 . 2 . 2	Belanja Modal Peralatan dan Mesin	180.762.000,00	180.379.100,00	(382.900,00)	99,79
5 . 1.06	Sosial	20.204.377.843,00	17.060.361.738,00	(3.144.016.105,00)	84,44
5 . 1.06 . 1.06.1-06.0-00.0-00.01	Dinas Sosial	20.204.377.843,00	17.060.361.738,00	(3.144.016.105,00)	84,44
5 . 1.06 . 1.06.1-06.0-00.0-00.01 . 1	BELANJA OPERASI	19.331.186.443,00	16.358.639.438,00	(2.972.547.005,00)	84,62
5 . 1.06 . 1.06.1-06.0-00.0-00.01 . 1 . 1	Belanja Pegawai	9.025.837.394,00	8.235.009.616,00	(790.827.778,00)	91,24
5 . 1.06 . 1.06.1-06.0-00.0-00.01 . 1 . 2	Belanja Barang dan Jasa	9.114.349.049,00	7.090.129.822,00	(2.024.219.227,00)	77,79
5 . 1.06 . 1.06.1-06.0-00.0-00.01 . 1 . 5	Belanja Hibah	0,00	0,00	0,00	0,00
5 . 1.06 . 1.06.1-06.0-00.0-00.01 . 1 . 6	Belanja Bantuan Sosial	1.191.000.000,00	1.033.500.000,00	(157.500.000,00)	86,78
5 . 1.06 . 1.06.1-06.0-00.0-00.01 . 2	BELANJA MODAL	873.191.400,00	701.722.300,00	(171.469.100,00)	80,36
5 . 1.06 . 1.06.1-06.0-00.0-00.01 . 2 . 2	Belanja Modal Peralatan dan Mesin	873.191.400,00	701.722.300,00	(171.469.100,00)	80,36
5 . 2	Urusan Wajib Bukan Pelayanan Dasar	337.501.737.359,00	290.607.929.077,00	(46.893.808.282,00)	86,11
5 . 2.01	Tenaga Kerja	18.020.171.038,00	16.342.871.727,00	(1.677.299.311,00)	90,69
5 . 2.01 . 2.01.2-07.3-32.0-00.01	Dinas Transmigrasi dan Tenaga Kerja	18.020.171.038,00	16.342.871.727,00	(1.677.299.311,00)	90,69
5 . 2.01 . 2.01.2-07.3-32.0-00.01 . 1	BELANJA OPERASI	15.792.096.848,00	14.196.050.227,00	(1.596.046.621,00)	89,89
5 . 2.01 . 2.01.2-07.3-32.0-00.01 . 1 . 1	Belanja Pegawai	9.738.912.177,00	8.710.452.931,00	(1.028.459.246,00)	89,44
5 . 2.01 . 2.01.2-07.3-32.0-00.01 . 1 . 2	Belanja Barang dan Jasa	6.053.184.671,00	5.485.597.296,00	(567.587.375,00)	90,62
5 . 2.01 . 2.01.2-07.3-32.0-00.01 . 2	BELANJA MODAL	2.228.074.190,00	2.146.821.500,00	(81.252.690,00)	96,35
5 . 2.01 . 2.01.2-07.3-32.0-00.01 . 2 . 2	Belanja Modal Peralatan dan Mesin	538.507.000,00	523.800.000,00	(14.707.000,00)	97,27
5 . 2.01 . 2.01.2-07.3-32.0-00.01 . 2 . 3	Belanja Modal Gedung dan Bangunan	1.685.567.190,00	1.623.021.500,00	(62.545.690,00)	96,29
5 . 2.01 . 2.01.2-07.3-32.0-00.01 . 2 . 5	Belanja Modal Aset Tetap Lainnya	4.000.000,00	0,00	(4.000.000,00)	0,00
5 . 2.02	Pemberdayaan Perempuan dan Perlindungan Anak	9.196.362.680,00	8.117.071.935,00	(1.079.290.745,00)	88,26
5 . 2.02 . 2.02.2-08.0-00.0-00.01	Dinas Pemberdayaan Perempuan dan Perlindungan Anak	9.196.362.680,00	8.117.071.935,00	(1.079.290.745,00)	88,26
5 . 2.02 . 2.02.2-08.0-00.0-00.01 . 1	BELANJA OPERASI	9.031.552.425,00	7.957.314.835,00	(1.074.237.590,00)	88,11
5 . 2.02 . 2.02.2-08.0-00.0-00.01 . 1 . 1	Belanja Pegawai	6.782.248.970,00	6.076.332.342,00	(705.916.628,00)	89,59
5 . 2.02 . 2.02.2-08.0-00.0-00.01 . 1 . 2	Belanja Barang dan Jasa	2.249.303.455,00	1.880.982.493,00	(368.320.962,00)	83,63
5 . 2.02 . 2.02.2-08.0-00.0-00.01 . 2	BELANJA MODAL	164.810.255,00	159.757.100,00	(5.053.155,00)	96,93
5 . 2.02 . 2.02.2-08.0-00.0-00.01 . 2 . 2	Belanja Modal Peralatan dan Mesin	110.264.800,00	110.257.100,00	(7.700,00)	99,99
5 . 2.02 . 2.02.2-08.0-00.0-00.01 . 2 . 5	Belanja Modal Aset Tetap Lainnya	54.545.455,00	49.500.000,00	(5.045.455,00)	90,75
5 . 2.03	Pangan	10.396.482.445,00	9.601.359.094,00	(795.123.351,00)	92,35
5 . 2.03 . 2.03.2-09.0-00.0-00.01	Dinas Ketahanan Pangan	10.396.482.445,00	9.601.359.094,00	(795.123.351,00)	92,35
5 . 2.03 . 2.03.2-09.0-00.0-00.01 . 1	BELANJA OPERASI	10.334.442.345,00	9.544.709.094,00	(789.733.251,00)	92,36
5 . 2.03 . 2.03.2-09.0-00.0-00.01 . 1 . 1	Belanja Pegawai	6.997.695.087,00	6.271.396.546,00	(726.298.541,00)	89,62
5 . 2.03 . 2.03.2-09.0-00.0-00.01 . 1 . 2	Belanja Barang dan Jasa	3.336.747.258,00	3.273.312.548,00	(63.434.710,00)	98,10

KODE	URAIAN	JUMLAH (Rp)		BERTAMBAH / (BERKURANG)	
		ANGGARAN	REALISASI	(Rp)	(%)
5 . 2.03 . 2.03.2-09.0-00.0-00.01 . 2	BELANJA MODAL	62.040.100,00	56.650.000,00	(5.390.100,00)	91,31
5 . 2.03 . 2.03.2-09.0-00.0-00.01 . 2 . 2	Belanja Modal Peralatan dan Mesin	62.040.100,00	56.650.000,00	(5.390.100,00)	91,31
5 . 2.04	Pertanahan	13.639.882.614,00	12.352.815.070,00	(1.287.067.544,00)	90,56
5 . 2.04 . 2.04.2-10.1-03.0-00.01	Dinas Pertanahan dan Penataan Ruang	13.639.882.614,00	12.352.815.070,00	(1.287.067.544,00)	90,56
5 . 2.04 . 2.04.2-10.1-03.0-00.01 . 1	BELANJA OPERASI	12.678.179.536,00	11.392.860.951,00	(1.285.318.585,00)	89,86
5 . 2.04 . 2.04.2-10.1-03.0-00.01 . 1 . 1	Belanja Pegawai	8.355.034.345,00	7.864.401.179,00	(490.633.166,00)	94,13
5 . 2.04 . 2.04.2-10.1-03.0-00.01 . 1 . 2	Belanja Barang dan Jasa	4.323.145.191,00	3.528.459.772,00	(794.685.419,00)	81,62
5 . 2.04 . 2.04.2-10.1-03.0-00.01 . 2	BELANJA MODAL	961.703.078,00	959.954.119,00	(1.748.959,00)	99,82
5 . 2.04 . 2.04.2-10.1-03.0-00.01 . 2 . 1	Belanja Modal Tanah	291.582.258,00	291.445.319,00	(136.939,00)	99,95
5 . 2.04 . 2.04.2-10.1-03.0-00.01 . 2 . 2	Belanja Modal Peralatan dan Mesin	670.120.820,00	668.508.800,00	(1.612.020,00)	99,76
5 . 2.05	Lingkungan Hidup	25.152.745.475,00	22.918.421.087,00	(2.234.324.388,00)	91,12
5 . 2.05 . 1.04.1-04.1-03.2-11.01	Dinas Perumahan dan Kawasan Permukiman	3.170.000.000,00	3.112.355.063,00	(57.644.937,00)	98,18
5 . 2.05 . 1.04.1-04.1-03.2-11.01 . 1	BELANJA OPERASI	2.430.846.699,00	2.382.203.011,00	(48.643.688,00)	98,00
5 . 2.05 . 1.04.1-04.1-03.2-11.01 . 1 . 1	Belanja Pegawai	135.630.000,00	134.270.000,00	(1.360.000,00)	99,00
5 . 2.05 . 1.04.1-04.1-03.2-11.01 . 1 . 2	Belanja Barang dan Jasa	2.295.216.699,00	2.247.933.011,00	(47.283.688,00)	97,94
5 . 2.05 . 1.04.1-04.1-03.2-11.01 . 2	BELANJA MODAL	739.153.301,00	730.152.052,00	(9.001.249,00)	98,78
5 . 2.05 . 1.04.1-04.1-03.2-11.01 . 2 . 2	Belanja Modal Peralatan dan Mesin	103.141.723,00	99.825.242,00	(3.316.481,00)	96,78
5 . 2.05 . 1.04.1-04.1-03.2-11.01 . 2 . 3	Belanja Modal Gedung dan Bangunan	636.011.578,00	630.326.810,00	(5.684.768,00)	99,11
5 . 2.05 . 2.05.2-11.3-28.0-00.01	Dinas Lingkungan Hidup dan Kehutanan	21.982.745.475,00	19.806.066.024,00	(2.176.679.451,00)	90,10
5 . 2.05 . 2.05.2-11.3-28.0-00.01 . 1	BELANJA OPERASI	17.845.569.698,00	16.465.230.876,00	(1.380.338.822,00)	92,27
5 . 2.05 . 2.05.2-11.3-28.0-00.01 . 1 . 1	Belanja Pegawai	10.623.830.883,00	10.013.791.488,00	(610.039.395,00)	94,26
5 . 2.05 . 2.05.2-11.3-28.0-00.01 . 1 . 2	Belanja Barang dan Jasa	7.221.738.815,00	6.451.439.388,00	(770.299.427,00)	89,33
5 . 2.05 . 2.05.2-11.3-28.0-00.01 . 2	BELANJA MODAL	4.137.175.777,00	3.340.835.148,00	(796.340.629,00)	80,75
5 . 2.05 . 2.05.2-11.3-28.0-00.01 . 2 . 2	Belanja Modal Peralatan dan Mesin	3.831.765.777,00	3.037.361.100,00	(794.404.677,00)	79,27
5 . 2.05 . 2.05.2-11.3-28.0-00.01 . 2 . 3	Belanja Modal Gedung dan Bangunan	305.410.000,00	303.474.048,00	(1.935.952,00)	99,37
5 . 2.06	Administrasi Kependudukan dan Capil	17.516.347.995,00	14.212.793.681,00	(3.303.554.314,00)	81,14
5 . 2.06 . 2.06.2-12.0-00.0-00.01	Dinas Kependudukan dan Catatan Sipil	17.516.347.995,00	14.212.793.681,00	(3.303.554.314,00)	81,14
5 . 2.06 . 2.06.2-12.0-00.0-00.01 . 1	BELANJA OPERASI	16.028.376.413,00	12.805.496.211,00	(3.222.880.202,00)	79,89
5 . 2.06 . 2.06.2-12.0-00.0-00.01 . 1 . 1	Belanja Pegawai	10.609.974.484,00	7.846.405.240,00	(2.763.569.244,00)	73,95
5 . 2.06 . 2.06.2-12.0-00.0-00.01 . 1 . 2	Belanja Barang dan Jasa	5.418.401.929,00	4.959.090.971,00	(459.310.958,00)	91,52
5 . 2.06 . 2.06.2-12.0-00.0-00.01 . 2	BELANJA MODAL	1.487.971.582,00	1.407.297.470,00	(80.674.112,00)	94,58
5 . 2.06 . 2.06.2-12.0-00.0-00.01 . 2 . 2	Belanja Modal Peralatan dan Mesin	1.487.971.582,00	1.407.297.470,00	(80.674.112,00)	94,58
5 . 2.07	Pemberdayaan Masyarakat Desa	30.819.184.082,00	21.349.698.008,00	(9.469.486.074,00)	69,27

KODE	URAIAN	JUMLAH (Rp)		BERTAMBAH / (BERKURANG)	
		ANGGARAN	REALISASI	(Rp)	(%)
5 . 2.07 . 2.07.2-13.0-00.0-00.01	Dinas Pemberdayaan Masyarakat dan Desa	30.819.184.082,00	21.349.698.008,00	(9.469.486.074,00)	69,27
5 . 2.07 . 2.07.2-13.0-00.0-00.01 . 1	BELANJA OPERASI	30.140.842.572,00	20.777.466.243,00	(9.363.376.329,00)	68,93
5 . 2.07 . 2.07.2-13.0-00.0-00.01 . 1 . 1	Belanja Pegawai	14.389.949.453,00	11.140.666.668,00	(3.249.282.785,00)	77,42
5 . 2.07 . 2.07.2-13.0-00.0-00.01 . 1 . 2	Belanja Barang dan Jasa	15.750.893.119,00	9.636.799.575,00	(6.114.093.544,00)	61,18
5 . 2.07 . 2.07.2-13.0-00.0-00.01 . 2	BELANJA MODAL	678.341.510,00	572.231.765,00	(106.109.745,00)	84,36
5 . 2.07 . 2.07.2-13.0-00.0-00.01 . 2 . 2	Belanja Modal Peralatan dan Mesin	678.341.510,00	572.231.765,00	(106.109.745,00)	84,36
5 . 2.08	Pengendalian Penduduk dan Keluarga Berencana	17.953.277.801,00	15.005.156.177,00	(2.948.121.624,00)	83,58
5 . 2.08 . 2.08.2-14.0-00.0-00.01	Dinas Pengendalian Penduduk dan Keluarga Berencana	17.953.277.801,00	15.005.156.177,00	(2.948.121.624,00)	83,58
5 . 2.08 . 2.08.2-14.0-00.0-00.01 . 1	BELANJA OPERASI	15.752.709.432,00	12.913.114.877,00	(2.839.594.555,00)	81,97
5 . 2.08 . 2.08.2-14.0-00.0-00.01 . 1 . 1	Belanja Pegawai	7.734.706.032,00	6.859.692.501,00	(875.013.531,00)	88,69
5 . 2.08 . 2.08.2-14.0-00.0-00.01 . 1 . 2	Belanja Barang dan Jasa	8.018.003.400,00	6.053.422.376,00	(1.964.581.024,00)	75,50
5 . 2.08 . 2.08.2-14.0-00.0-00.01 . 2	BELANJA MODAL	2.200.568.369,00	2.092.041.300,00	(108.527.069,00)	95,07
5 . 2.08 . 2.08.2-14.0-00.0-00.01 . 2 . 2	Belanja Modal Peralatan dan Mesin	1.588.789.000,00	1.530.844.165,00	(57.944.835,00)	96,35
5 . 2.08 . 2.08.2-14.0-00.0-00.01 . 2 . 3	Belanja Modal Gedung dan Bangunan	611.779.369,00	561.197.135,00	(50.582.234,00)	91,73
5 . 2.08 . 2.08.2-14.0-00.0-00.01 . 2 . 5	Belanja Modal Aset Tetap Lainnya	0,00	0,00	0,00	0,00
5 . 2.09	Perhubungan	59.044.643.216,00	55.764.468.537,00	(3.280.174.679,00)	94,44
5 . 2.09 . 2.09.2-15.0-00.0-00.01	Dinas Perhubungan	59.044.643.216,00	55.764.468.537,00	(3.280.174.679,00)	94,44
5 . 2.09 . 2.09.2-15.0-00.0-00.01 . 1	BELANJA OPERASI	34.538.254.429,00	31.700.464.200,00	(2.837.790.229,00)	91,78
5 . 2.09 . 2.09.2-15.0-00.0-00.01 . 1 . 1	Belanja Pegawai	14.410.859.523,00	13.389.999.757,00	(1.020.859.766,00)	92,92
5 . 2.09 . 2.09.2-15.0-00.0-00.01 . 1 . 2	Belanja Barang dan Jasa	20.127.394.906,00	18.310.464.443,00	(1.816.930.463,00)	90,97
5 . 2.09 . 2.09.2-15.0-00.0-00.01 . 2	BELANJA MODAL	24.506.388.787,00	24.064.004.337,00	(442.384.450,00)	98,19
5 . 2.09 . 2.09.2-15.0-00.0-00.01 . 2 . 2	Belanja Modal Peralatan dan Mesin	3.506.544.297,00	3.477.424.858,00	(29.119.439,00)	99,17
5 . 2.09 . 2.09.2-15.0-00.0-00.01 . 2 . 3	Belanja Modal Gedung dan Bangunan	20.939.844.490,00	20.527.709.479,00	(412.135.011,00)	98,03
5 . 2.09 . 2.09.2-15.0-00.0-00.01 . 2 . 5	Belanja Modal Aset Tetap Lainnya	60.000.000,00	58.870.000,00	(1.130.000,00)	98,12
5 . 2.10	Komunikasi dan Informatika	29.488.431.449,00	24.135.592.084,00	(5.352.839.365,00)	81,85
5 . 2.10 . 2.10.2-16.2-20.2-21.01	Dinas Komunikasi dan Informatika	29.488.431.449,00	24.135.592.084,00	(5.352.839.365,00)	81,85
5 . 2.10 . 2.10.2-16.2-20.2-21.01 . 1	BELANJA OPERASI	24.638.646.163,00	20.423.145.484,00	(4.215.500.679,00)	82,89
5 . 2.10 . 2.10.2-16.2-20.2-21.01 . 1 . 1	Belanja Pegawai	11.940.710.425,00	9.106.601.339,00	(2.834.109.086,00)	76,27
5 . 2.10 . 2.10.2-16.2-20.2-21.01 . 1 . 2	Belanja Barang dan Jasa	12.697.935.738,00	11.316.544.145,00	(1.381.391.593,00)	89,12
5 . 2.10 . 2.10.2-16.2-20.2-21.01 . 2	BELANJA MODAL	4.849.785.286,00	3.712.446.600,00	(1.137.338.686,00)	76,55
5 . 2.10 . 2.10.2-16.2-20.2-21.01 . 2 . 2	Belanja Modal Peralatan dan Mesin	2.596.549.336,00	2.403.889.700,00	(192.659.636,00)	92,58
5 . 2.10 . 2.10.2-16.2-20.2-21.01 . 2 . 3	Belanja Modal Gedung dan Bangunan	541.235.950,00	456.062.900,00	(85.173.050,00)	84,26
5 . 2.10 . 2.10.2-16.2-20.2-21.01 . 2 . 5	Belanja Modal Aset Tetap Lainnya	1.712.000.000,00	852.494.000,00	(859.506.000,00)	49,80
5 . 2.11	Koperasi, Usaha Kecil dan Menengah	13.516.268.747,00	10.855.892.300,00	(2.660.376.447,00)	80,32

KODE	URAIAN	JUMLAH (Rp)		BERTAMBAH / (BERKURANG)	
		ANGGARAN	REALISASI	(Rp)	(%)
5 . 2.11 . 2.11.2-17.0-00.0-00.01	Dinas Koperasi dan Usaha Kecil Menengah	13.516.268.747,00	10.855.892.300,00	(2.660.376.447,00)	80,32
5 . 2.11 . 2.11.2-17.0-00.0-00.01 . 1	BELANJA OPERASI	13.208.296.347,00	10.568.427.500,00	(2.639.868.847,00)	80,01
5 . 2.11 . 2.11.2-17.0-00.0-00.01 . 1 . 1	Belanja Pegawai	9.585.129.597,00	7.928.169.750,00	(1.656.959.847,00)	82,71
5 . 2.11 . 2.11.2-17.0-00.0-00.01 . 1 . 2	Belanja Barang dan Jasa	3.623.166.750,00	2.640.257.750,00	(982.909.000,00)	72,87
5 . 2.11 . 2.11.2-17.0-00.0-00.01 . 2	BELANJA MODAL	307.972.400,00	287.464.800,00	(20.507.600,00)	93,34
5 . 2.11 . 2.11.2-17.0-00.0-00.01 . 2 . 2	Belanja Modal Peralatan dan Mesin	307.972.400,00	287.464.800,00	(20.507.600,00)	93,34
5 . 2.11 . 2.11.2-17.0-00.0-00.01 . 2 . 5	Belanja Modal Aset Tetap Lainnya	0,00	0,00	0,00	0,00
5 . 2.12	Penanaman Modal	17.223.526.938,00	15.071.564.431,00	(2.151.962.507,00)	87,51
5 . 2.12 . 2.12.2-18.0-00.0-00.01	Dinas Penanaman Modal dan Pelayanan Terpadu Satu Pintu	17.223.526.938,00	15.071.564.431,00	(2.151.962.507,00)	87,51
5 . 2.12 . 2.12.2-18.0-00.0-00.01 . 1	BELANJA OPERASI	16.664.875.056,00	14.566.560.431,00	(2.098.314.625,00)	87,41
5 . 2.12 . 2.12.2-18.0-00.0-00.01 . 1 . 1	Belanja Pegawai	11.371.857.162,00	9.798.099.648,00	(1.573.757.514,00)	86,16
5 . 2.12 . 2.12.2-18.0-00.0-00.01 . 1 . 2	Belanja Barang dan Jasa	5.293.017.894,00	4.768.460.783,00	(524.557.111,00)	90,09
5 . 2.12 . 2.12.2-18.0-00.0-00.01 . 2	BELANJA MODAL	558.651.882,00	505.004.000,00	(53.647.882,00)	90,40
5 . 2.12 . 2.12.2-18.0-00.0-00.01 . 2 . 2	Belanja Modal Peralatan dan Mesin	558.651.882,00	505.004.000,00	(53.647.882,00)	90,40
5 . 2.13	Kepemudaan dan Olah Raga	51.567.810.451,00	48.582.726.578,00	(2.985.083.873,00)	94,21
5 . 2.13 . 2.13.2-19.0-00.0-00.01	Dinas Kepemudaan dan Olahraga	51.567.810.451,00	48.582.726.578,00	(2.985.083.873,00)	94,21
5 . 2.13 . 2.13.2-19.0-00.0-00.01 . 1	BELANJA OPERASI	48.112.385.212,00	45.148.917.454,00	(2.963.467.758,00)	93,84
5 . 2.13 . 2.13.2-19.0-00.0-00.01 . 1 . 1	Belanja Pegawai	10.475.801.332,00	9.959.248.281,00	(516.553.051,00)	95,07
5 . 2.13 . 2.13.2-19.0-00.0-00.01 . 1 . 2	Belanja Barang dan Jasa	24.327.443.880,00	21.880.529.173,00	(2.446.914.707,00)	89,94
5 . 2.13 . 2.13.2-19.0-00.0-00.01 . 1 . 5	Belanja Hibah	13.309.140.000,00	13.309.140.000,00	0,00	100,00
5 . 2.13 . 2.13.2-19.0-00.0-00.01 . 2	BELANJA MODAL	3.455.425.239,00	3.433.809.124,00	(21.616.115,00)	99,37
5 . 2.13 . 2.13.2-19.0-00.0-00.01 . 2 . 2	Belanja Modal Peralatan dan Mesin	2.779.045.782,00	2.757.429.667,00	(21.616.115,00)	99,22
5 . 2.13 . 2.13.2-19.0-00.0-00.01 . 2 . 3	Belanja Modal Gedung dan Bangunan	30.498.620,00	30.498.620,00	0,00	100,00
5 . 2.13 . 2.13.2-19.0-00.0-00.01 . 2 . 5	Belanja Modal Aset Tetap Lainnya	645.880.837,00	645.880.837,00	0,00	100,00
5 . 2.14	Statistik	723.440.000,00	237.898.939,00	(485.541.061,00)	32,88
5 . 2.14 . 2.10.2-16.2-20.2-21.01	Dinas Komunikasi dan Informatika	723.440.000,00	237.898.939,00	(485.541.061,00)	32,88
5 . 2.14 . 2.10.2-16.2-20.2-21.01 . 1	BELANJA OPERASI	273.440.000,00	237.898.939,00	(35.541.061,00)	87,00
5 . 2.14 . 2.10.2-16.2-20.2-21.01 . 1 . 1	Belanja Pegawai	18.720.000,00	14.490.000,00	(4.230.000,00)	77,40
5 . 2.14 . 2.10.2-16.2-20.2-21.01 . 1 . 2	Belanja Barang dan Jasa	254.720.000,00	223.408.939,00	(31.311.061,00)	87,71
5 . 2.14 . 2.10.2-16.2-20.2-21.01 . 2	BELANJA MODAL	450.000.000,00	0,00	(450.000.000,00)	0,00
5 . 2.14 . 2.10.2-16.2-20.2-21.01 . 2 . 5	Belanja Modal Aset Tetap Lainnya	450.000.000,00	0,00	(450.000.000,00)	0,00
5 . 2.16	Kebudayaan	6.780.467.817,00	1.995.550.844,00	(4.784.916.973,00)	29,43
5 . 2.16 . 1.01.1-01.2-22.0-00.01	Dinas Pendidikan dan Kebudayaan	6.780.467.817,00	1.995.550.844,00	(4.784.916.973,00)	29,43

KODE	URAIAN	JUMLAH (Rp)		BERTAMBAH / (BERKURANG)	
		ANGGARAN	REALISASI	(Rp)	(%)
5 . 2.16 . 1.01.1-01.2-22.0-00.01 . 1	BELANJA OPERASI	5.759.772.538,00	1.049.581.150,00	(4.710.191.388,00)	18,22
5 . 2.16 . 1.01.1-01.2-22.0-00.01 . 1 . 1	Belanja Pegawai	130.697.938,00	89.590.000,00	(41.107.938,00)	68,55
5 . 2.16 . 1.01.1-01.2-22.0-00.01 . 1 . 2	Belanja Barang dan Jasa	1.615.964.600,00	959.991.150,00	(655.973.450,00)	59,41
5 . 2.16 . 1.01.1-01.2-22.0-00.01 . 1 . 5	Belanja Hibah	4.013.110.000,00	0,00	(4.013.110.000,00)	0,00
5 . 2.16 . 1.01.1-01.2-22.0-00.01 . 2	BELANJA MODAL	1.020.695.279,00	945.969.694,00	(74.725.585,00)	92,68
5 . 2.16 . 1.01.1-01.2-22.0-00.01 . 2 . 3	Belanja Modal Gedung dan Bangunan	1.020.695.279,00	945.969.694,00	(74.725.585,00)	92,68
5 . 2.17	Perpustakaan	15.560.424.511,00	13.179.251.985,00	(2.381.172.526,00)	84,70
5 . 2.17 . 2.17.2-24.2-23.0-00.01	Dinas Kearsipan dan Perpustakaan	15.560.424.511,00	13.179.251.985,00	(2.381.172.526,00)	84,70
5 . 2.17 . 2.17.2-24.2-23.0-00.01 . 1	BELANJA OPERASI	15.395.187.641,00	13.039.388.985,00	(2.355.798.656,00)	84,70
5 . 2.17 . 2.17.2-24.2-23.0-00.01 . 1 . 1	Belanja Pegawai	11.850.667.630,00	9.791.581.119,00	(2.059.086.511,00)	82,62
5 . 2.17 . 2.17.2-24.2-23.0-00.01 . 1 . 2	Belanja Barang dan Jasa	3.544.520.011,00	3.247.807.866,00	(296.712.145,00)	91,63
5 . 2.17 . 2.17.2-24.2-23.0-00.01 . 2	BELANJA MODAL	165.236.870,00	139.863.000,00	(25.373.870,00)	84,64
5 . 2.17 . 2.17.2-24.2-23.0-00.01 . 2 . 2	Belanja Modal Peralatan dan Mesin	140.917.570,00	139.863.000,00	(1.054.570,00)	99,25
5 . 2.17 . 2.17.2-24.2-23.0-00.01 . 2 . 3	Belanja Modal Gedung dan Bangunan	24.319.300,00	0,00	(24.319.300,00)	0,00
5 . 2.18	Kearsipan	902.270.100,00	884.796.600,00	(17.473.500,00)	98,06
5 . 2.18 . 2.17.2-24.2-23.0-00.01	Dinas Kearsipan dan Perpustakaan	902.270.100,00	884.796.600,00	(17.473.500,00)	98,06
5 . 2.18 . 2.17.2-24.2-23.0-00.01 . 1	BELANJA OPERASI	897.137.100,00	884.796.600,00	(12.340.500,00)	98,62
5 . 2.18 . 2.17.2-24.2-23.0-00.01 . 1 . 1	Belanja Pegawai	25.410.000,00	25.410.000,00	0,00	100,00
5 . 2.18 . 2.17.2-24.2-23.0-00.01 . 1 . 2	Belanja Barang dan Jasa	871.727.100,00	859.386.600,00	(12.340.500,00)	98,58
5 . 2.18 . 2.17.2-24.2-23.0-00.01 . 2	BELANJA MODAL	5.133.000,00	0,00	(5.133.000,00)	0,00
5 . 2.18 . 2.17.2-24.2-23.0-00.01 . 2 . 2	Belanja Modal Peralatan dan Mesin	5.133.000,00	0,00	(5.133.000,00)	0,00
5 . 3	Urusan Pilihan	271.869.124.416,00	228.459.732.169,00	(43.409.392.247,00)	84,03
5 . 3.01	Kelautan dan Perikanan	57.302.391.645,00	45.272.244.627,00	(12.030.147.018,00)	79,01
5 . 3.01 . 3.01.3-25.0-00.0-00.01	Dinas Kelautan dan Perikanan	57.302.391.645,00	45.272.244.627,00	(12.030.147.018,00)	79,01
5 . 3.01 . 3.01.3-25.0-00.0-00.01 . 1	BELANJA OPERASI	55.221.205.942,00	43.519.483.188,00	(11.701.722.754,00)	78,81
5 . 3.01 . 3.01.3-25.0-00.0-00.01 . 1 . 1	Belanja Pegawai	15.032.193.421,00	12.427.090.039,00	(2.605.103.382,00)	82,67
5 . 3.01 . 3.01.3-25.0-00.0-00.01 . 1 . 2	Belanja Barang dan Jasa	40.189.012.521,00	31.092.393.149,00	(9.096.619.372,00)	77,37
5 . 3.01 . 3.01.3-25.0-00.0-00.01 . 2	BELANJA MODAL	2.081.185.703,00	1.752.761.439,00	(328.424.264,00)	84,22
5 . 3.01 . 3.01.3-25.0-00.0-00.01 . 2 . 1	Belanja Modal Tanah	1.500.000.000,00	1.172.277.950,00	(327.722.050,00)	78,15
5 . 3.01 . 3.01.3-25.0-00.0-00.01 . 2 . 2	Belanja Modal Peralatan dan Mesin	69.042.600,00	68.767.600,00	(275.000,00)	99,60
5 . 3.01 . 3.01.3-25.0-00.0-00.01 . 2 . 3	Belanja Modal Gedung dan Bangunan	319.489.103,00	319.263.600,00	(225.503,00)	99,93
5 . 3.01 . 3.01.3-25.0-00.0-00.01 . 2 . 4	Belanja Modal Jalan, Jaringan, dan Irigasi	192.654.000,00	192.452.289,00	(201.711,00)	99,90
5 . 3.01 . 3.01.3-25.0-00.0-00.01 . 2 . 5	Belanja Modal Aset Tetap Lainnya	0,00	0,00	0,00	0,00
5 . 3.02	Pariwisata	32.171.421.213,00	29.068.829.704,00	(3.102.591.509,00)	90,36

KODE	URAIAN	JUMLAH (Rp)		BERTAMBAH / (BERKURANG)	
		ANGGARAN	REALISASI	(Rp)	(%)
5 . 3.02 . 3.02.3-26.0-00.0-00.01	Dinas Pariwisata	32.171.421.213,00	29.068.829.704,00	(3.102.591.509,00)	90,36
5 . 3.02 . 3.02.3-26.0-00.0-00.01 . 1	BELANJA OPERASI	29.226.402.118,00	26.186.249.366,00	(3.040.152.752,00)	89,60
5 . 3.02 . 3.02.3-26.0-00.0-00.01 . 1 . 1	Belanja Pegawai	15.775.932.540,00	13.678.464.489,00	(2.097.468.051,00)	86,70
5 . 3.02 . 3.02.3-26.0-00.0-00.01 . 1 . 2	Belanja Barang dan Jasa	13.205.429.818,00	12.507.784.877,00	(697.644.941,00)	94,72
5 . 3.02 . 3.02.3-26.0-00.0-00.01 . 1 . 6	Belanja Bantuan Sosial	245.039.760,00	0,00	(245.039.760,00)	0,00
5 . 3.02 . 3.02.3-26.0-00.0-00.01 . 2	BELANJA MODAL	2.945.019.095,00	2.882.580.338,00	(62.438.757,00)	97,88
5 . 3.02 . 3.02.3-26.0-00.0-00.01 . 2 . 2	Belanja Modal Peralatan dan Mesin	341.775.360,00	339.388.360,00	(2.387.000,00)	99,30
5 . 3.02 . 3.02.3-26.0-00.0-00.01 . 2 . 3	Belanja Modal Gedung dan Bangunan	1.910.932.715,00	1.850.901.958,00	(60.030.757,00)	96,86
5 . 3.02 . 3.02.3-26.0-00.0-00.01 . 2 . 5	Belanja Modal Aset Tetap Lainnya	692.311.020,00	692.290.020,00	(21.000,00)	100,00
5 . 3.03	Pertanian	138.931.405.740,00	119.372.410.488,00	(19.558.995.252,00)	85,92
5 . 3.03 . 3.03.3-27.0-00.0-00.01	Dinas Pertanian dan Peternakan	110.010.708.931,00	94.971.683.706,00	(15.039.025.225,00)	86,33
5 . 3.03 . 3.03.3-27.0-00.0-00.01 . 1	BELANJA OPERASI	101.857.610.635,00	90.801.998.027,00	(11.055.612.608,00)	89,15
5 . 3.03 . 3.03.3-27.0-00.0-00.01 . 1 . 1	Belanja Pegawai	58.666.698.218,00	53.617.763.008,00	(5.048.935.210,00)	91,39
5 . 3.03 . 3.03.3-27.0-00.0-00.01 . 1 . 2	Belanja Barang dan Jasa	43.190.912.417,00	37.184.235.019,00	(6.006.677.398,00)	86,09
5 . 3.03 . 3.03.3-27.0-00.0-00.01 . 2	BELANJA MODAL	8.153.098.296,00	4.169.685.679,00	(3.983.412.617,00)	51,14
5 . 3.03 . 3.03.3-27.0-00.0-00.01 . 2 . 2	Belanja Modal Peralatan dan Mesin	5.581.288.296,00	1.862.081.900,00	(3.719.206.396,00)	33,36
5 . 3.03 . 3.03.3-27.0-00.0-00.01 . 2 . 3	Belanja Modal Gedung dan Bangunan	2.471.050.000,00	2.208.493.779,00	(262.556.221,00)	89,37
5 . 3.03 . 3.03.3-27.0-00.0-00.01 . 2 . 5	Belanja Modal Aset Tetap Lainnya	100.760.000,00	99.110.000,00	(1.650.000,00)	98,36
5 . 3.03 . 3.03.3-27.0-00.0-00.02	Dinas Perkebunan	28.920.696.809,00	24.400.726.782,00	(4.519.970.027,00)	84,37
5 . 3.03 . 3.03.3-27.0-00.0-00.02 . 1	BELANJA OPERASI	28.698.846.509,00	24.183.320.182,00	(4.515.526.327,00)	84,27
5 . 3.03 . 3.03.3-27.0-00.0-00.02 . 1 . 1	Belanja Pegawai	22.611.455.746,00	18.571.471.927,00	(4.039.983.819,00)	82,13
5 . 3.03 . 3.03.3-27.0-00.0-00.02 . 1 . 2	Belanja Barang dan Jasa	6.087.390.763,00	5.611.848.255,00	(475.542.508,00)	92,19
5 . 3.03 . 3.03.3-27.0-00.0-00.02 . 2	BELANJA MODAL	221.850.300,00	217.406.600,00	(4.443.700,00)	98,00
5 . 3.03 . 3.03.3-27.0-00.0-00.02 . 2 . 2	Belanja Modal Peralatan dan Mesin	221.850.300,00	217.406.600,00	(4.443.700,00)	98,00
5 . 3.04	Kehutanan	440.380.685,00	153.097.400,00	(287.283.285,00)	34,76
5 . 3.04 . 2.05.2-11.3-28.0-00.01	Dinas Lingkungan Hidup dan Kehutanan	440.380.685,00	153.097.400,00	(287.283.285,00)	34,76
5 . 3.04 . 2.05.2-11.3-28.0-00.01 . 1	BELANJA OPERASI	440.380.685,00	153.097.400,00	(287.283.285,00)	34,76
5 . 3.04 . 2.05.2-11.3-28.0-00.01 . 1 . 1	Belanja Pegawai	10.680.000,00	10.680.000,00	0,00	100,00
5 . 3.04 . 2.05.2-11.3-28.0-00.01 . 1 . 2	Belanja Barang dan Jasa	429.700.685,00	142.417.400,00	(287.283.285,00)	33,14
5 . 3.05	Energi dan Sumberdaya Mineral	9.909.722.968,00	7.924.217.762,00	(1.985.505.206,00)	79,96
5 . 3.05 . 3.05.3-29.0-00.0-00.01	Dinas Energi dan Sumber Daya Mineral	9.909.722.968,00	7.924.217.762,00	(1.985.505.206,00)	79,96
5 . 3.05 . 3.05.3-29.0-00.0-00.01 . 1	BELANJA OPERASI	9.909.722.968,00	7.924.217.762,00	(1.985.505.206,00)	79,96
5 . 3.05 . 3.05.3-29.0-00.0-00.01 . 1 . 1	Belanja Pegawai	7.660.642.190,00	6.700.560.651,00	(960.081.539,00)	87,47
5 . 3.05 . 3.05.3-29.0-00.0-00.01 . 1 . 2	Belanja Barang dan Jasa	2.249.080.778,00	1.223.657.111,00	(1.025.423.667,00)	54,41

KODE	URAIAN	JUMLAH (Rp)		BERTAMBAH / (BERKURANG)	
		ANGGARAN	REALISASI	(Rp)	(%)
5 . 3.06	Perdagangan	28.892.480.128,00	23.423.971.278,00	(5.468.508.850,00)	81,07
5 . 3.06 . 3.07.3-31.3-30.0-00.01	Dinas Perindustrian dan Perdagangan	28.892.480.128,00	23.423.971.278,00	(5.468.508.850,00)	81,07
5 . 3.06 . 3.07.3-31.3-30.0-00.01 . 1	BELANJA OPERASI	22.569.409.140,00	19.843.308.857,00	(2.726.100.283,00)	87,92
5 . 3.06 . 3.07.3-31.3-30.0-00.01 . 1 . 1	Belanja Pegawai	14.409.374.322,00	12.234.559.044,00	(2.174.815.278,00)	84,91
5 . 3.06 . 3.07.3-31.3-30.0-00.01 . 1 . 2	Belanja Barang dan Jasa	8.160.034.818,00	7.608.749.813,00	(551.285.005,00)	93,24
5 . 3.06 . 3.07.3-31.3-30.0-00.01 . 2	BELANJA MODAL	6.323.070.988,00	3.580.662.421,00	(2.742.408.567,00)	56,63
5 . 3.06 . 3.07.3-31.3-30.0-00.01 . 2 . 2	Belanja Modal Peralatan dan Mesin	602.685.000,00	587.324.000,00	(15.361.000,00)	97,45
5 . 3.06 . 3.07.3-31.3-30.0-00.01 . 2 . 3	Belanja Modal Gedung dan Bangunan	5.684.022.352,00	2.957.038.421,00	(2.726.983.931,00)	52,02
5 . 3.06 . 3.07.3-31.3-30.0-00.01 . 2 . 5	Belanja Modal Aset Tetap Lainnya	36.363.636,00	36.300.000,00	(63.636,00)	99,83
5 . 3.07	Perindustrian	3.376.958.022,00	3.098.069.096,00	(278.888.926,00)	91,74
5 . 3.07 . 3.07.3-31.3-30.0-00.01	Dinas Perindustrian dan Perdagangan	3.376.958.022,00	3.098.069.096,00	(278.888.926,00)	91,74
5 . 3.07 . 3.07.3-31.3-30.0-00.01 . 1	BELANJA OPERASI	557.678.022,00	284.500.096,00	(273.177.926,00)	51,02
5 . 3.07 . 3.07.3-31.3-30.0-00.01 . 1 . 1	Belanja Pegawai	73.710.000,00	66.680.000,00	(7.030.000,00)	90,46
5 . 3.07 . 3.07.3-31.3-30.0-00.01 . 1 . 2	Belanja Barang dan Jasa	483.968.022,00	217.820.096,00	(266.147.926,00)	45,01
5 . 3.07 . 3.07.3-31.3-30.0-00.01 . 2	BELANJA MODAL	2.819.280.000,00	2.813.569.000,00	(5.711.000,00)	99,80
5 . 3.07 . 3.07.3-31.3-30.0-00.01 . 2 . 3	Belanja Modal Gedung dan Bangunan	2.819.280.000,00	2.813.569.000,00	(5.711.000,00)	99,80
5 . 3.08	Transmigrasi	844.364.015,00	146.891.814,00	(697.472.201,00)	17,40
5 . 3.08 . 2.01.2-07.3-32.0-00.01	Dinas Transmigrasi dan Tenaga Kerja	844.364.015,00	146.891.814,00	(697.472.201,00)	17,40
5 . 3.08 . 2.01.2-07.3-32.0-00.01 . 1	BELANJA OPERASI	844.364.015,00	146.891.814,00	(697.472.201,00)	17,40
5 . 3.08 . 2.01.2-07.3-32.0-00.01 . 1 . 1	Belanja Pegawai	25.973.360,00	6.520.000,00	(19.453.360,00)	25,10
5 . 3.08 . 2.01.2-07.3-32.0-00.01 . 1 . 2	Belanja Barang dan Jasa	818.390.655,00	140.371.814,00	(678.018.841,00)	17,15
5 . 4	Urusan Pemerintahan Fungsi Penunjang	1.482.524.613.224,00	1.140.261.269.596,00	(342.263.343.628,00)	76,91
5 . 4.01	Administrasi Pemerintahan	159.284.719.123,00	142.195.177.462,00	(17.089.541.661,00)	89,27
5 . 4.01 . 4.01.4-01.0-00.0-00.01	Sekretariat Daerah	155.399.268.228,00	138.784.454.535,00	(16.614.813.693,00)	89,31
5 . 4.01 . 4.01.4-01.0-00.0-00.01 . 1	BELANJA OPERASI	152.522.142.328,00	135.971.548.070,00	(16.550.594.258,00)	89,15
5 . 4.01 . 4.01.4-01.0-00.0-00.01 . 1 . 1	Belanja Pegawai	64.088.991.390,00	59.476.985.671,00	(4.612.005.719,00)	92,80
5 . 4.01 . 4.01.4-01.0-00.0-00.01 . 1 . 2	Belanja Barang dan Jasa	68.858.045.538,00	60.364.456.999,00	(8.493.588.539,00)	87,67
5 . 4.01 . 4.01.4-01.0-00.0-00.01 . 1 . 5	Belanja Hibah	19.575.105.400,00	16.130.105.400,00	(3.445.000.000,00)	82,40
5 . 4.01 . 4.01.4-01.0-00.0-00.01 . 2	BELANJA MODAL	2.877.125.900,00	2.812.906.465,00	(64.219.435,00)	97,77
5 . 4.01 . 4.01.4-01.0-00.0-00.01 . 2 . 2	Belanja Modal Peralatan dan Mesin	2.677.125.900,00	2.613.586.465,00	(63.539.435,00)	97,63
5 . 4.01 . 4.01.4-01.0-00.0-00.01 . 2 . 5	Belanja Modal Aset Tetap Lainnya	200.000.000,00	199.320.000,00	(680.000,00)	99,66
5 . 4.01 . 4.01.4-01.0-00.0-00.01 . 4	BELANJA TRANSFER	0,00	0,00	0,00	0,00
5 . 4.01 . 4.01.4-01.0-00.0-00.01 . 4 . 2	Belanja Bantuan Keuangan	0,00	0,00	0,00	0,00

KODE	URAIAN	JUMLAH (Rp)		BERTAMBAH / (BERKURANG)	
		ANGGARAN	REALISASI	(Rp)	(%)
5 . 4.01 . 4.01.5-06.0-00.0-00.01	Sekretariat Dewan Pengurus KORPRI	3.820.748.895,00	3.346.042.927,00	(474.705.968,00)	87,58
5 . 4.01 . 4.01.5-06.0-00.0-00.01 . 1	BELANJA OPERASI	3.689.676.895,00	3.215.213.927,00	(474.462.968,00)	87,14
5 . 4.01 . 4.01.5-06.0-00.0-00.01 . 1 . 1	Belanja Pegawai	2.468.727.263,00	2.010.724.119,00	(458.003.144,00)	81,45
5 . 4.01 . 4.01.5-06.0-00.0-00.01 . 1 . 2	Belanja Barang dan Jasa	1.220.949.632,00	1.204.489.808,00	(16.459.824,00)	98,65
5 . 4.01 . 4.01.5-06.0-00.0-00.01 . 2	BELANJA MODAL	131.072.000,00	130.829.000,00	(243.000,00)	99,81
5 . 4.01 . 4.01.5-06.0-00.0-00.01 . 2 . 2	Belanja Modal Peralatan dan Mesin	131.072.000,00	130.829.000,00	(243.000,00)	99,81
5 . 4.01 . 4.11.7-01.1-03.0-00.01	Kecamatan Tenggarong	64.702.000,00	64.680.000,00	(22.000,00)	99,97
5 . 4.01 . 4.11.7-01.1-03.0-00.01 . 1	BELANJA OPERASI	64.702.000,00	64.680.000,00	(22.000,00)	99,97
5 . 4.01 . 4.11.7-01.1-03.0-00.01 . 1 . 2	Belanja Barang dan Jasa	64.702.000,00	64.680.000,00	(22.000,00)	99,97
5 . 4.02	Pengawasan	23.863.627.552,00	18.429.600.011,00	(5.434.027.541,00)	77,23
5 . 4.02 . 4.02.6-01.0-00.0-00.01	Inspektorat Kabupaten	23.863.627.552,00	18.429.600.011,00	(5.434.027.541,00)	77,23
5 . 4.02 . 4.02.6-01.0-00.0-00.01 . 1	BELANJA OPERASI	23.299.651.108,00	17.895.504.976,00	(5.404.146.132,00)	76,81
5 . 4.02 . 4.02.6-01.0-00.0-00.01 . 1 . 1	Belanja Pegawai	13.382.317.376,00	11.196.988.561,00	(2.185.328.815,00)	83,67
5 . 4.02 . 4.02.6-01.0-00.0-00.01 . 1 . 2	Belanja Barang dan Jasa	9.917.333.732,00	6.698.516.415,00	(3.218.817.317,00)	67,54
5 . 4.02 . 4.02.6-01.0-00.0-00.01 . 2	BELANJA MODAL	563.976.444,00	534.095.035,00	(29.881.409,00)	94,70
5 . 4.02 . 4.02.6-01.0-00.0-00.01 . 2 . 2	Belanja Modal Peralatan dan Mesin	454.885.535,00	425.095.035,00	(29.790.500,00)	93,45
5 . 4.02 . 4.02.6-01.0-00.0-00.01 . 2 . 5	Belanja Modal Aset Tetap Lainnya	109.090.909,00	109.000.000,00	(90.909,00)	99,92
5 . 4.03	Perencanaan	34.143.723.515,00	28.255.800.726,00	(5.887.922.789,00)	82,76
5 . 4.03 . 4.03.5-01.0-00.0-00.01	Badan Perencanaan Pembangunan Daerah	34.143.723.515,00	28.255.800.726,00	(5.887.922.789,00)	82,76
5 . 4.03 . 4.03.5-01.0-00.0-00.01 . 1	BELANJA OPERASI	32.015.073.456,00	26.178.775.386,00	(5.836.298.070,00)	81,77
5 . 4.03 . 4.03.5-01.0-00.0-00.01 . 1 . 1	Belanja Pegawai	18.363.327.261,00	14.817.057.774,00	(3.546.269.487,00)	80,69
5 . 4.03 . 4.03.5-01.0-00.0-00.01 . 1 . 2	Belanja Barang dan Jasa	13.651.746.195,00	11.361.717.612,00	(2.290.028.583,00)	83,23
5 . 4.03 . 4.03.5-01.0-00.0-00.01 . 2	BELANJA MODAL	2.128.650.059,00	2.077.025.340,00	(51.624.719,00)	97,57
5 . 4.03 . 4.03.5-01.0-00.0-00.01 . 2 . 2	Belanja Modal Peralatan dan Mesin	1.830.922.786,00	1.805.015.340,00	(25.907.446,00)	98,59
5 . 4.03 . 4.03.5-01.0-00.0-00.01 . 2 . 3	Belanja Modal Gedung dan Bangunan	200.000.000,00	199.510.000,00	(490.000,00)	99,76
5 . 4.03 . 4.03.5-01.0-00.0-00.01 . 2 . 4	Belanja Modal Jalan, Jaringan, dan Irigasi	25.000.000,00	0,00	(25.000.000,00)	0,00
5 . 4.03 . 4.03.5-01.0-00.0-00.01 . 2 . 5	Belanja Modal Aset Tetap Lainnya	72.727.273,00	72.500.000,00	(227.273,00)	99,69
5 . 4.04	Keuangan	730.125.354.788,00	477.196.052.955,00	(252.929.301.833,00)	65,36
5 . 4.04 . 4.04.5-02.0-00.0-00.01	Badan Pendapatan Daerah	46.529.059.151,00	39.032.924.647,00	(7.496.134.504,00)	83,89
5 . 4.04 . 4.04.5-02.0-00.0-00.01 . 1	BELANJA OPERASI	44.575.362.333,00	37.138.203.627,00	(7.437.158.706,00)	83,32
5 . 4.04 . 4.04.5-02.0-00.0-00.01 . 1 . 1	Belanja Pegawai	33.959.854.107,00	28.494.870.111,00	(5.464.983.996,00)	83,91
5 . 4.04 . 4.04.5-02.0-00.0-00.01 . 1 . 2	Belanja Barang dan Jasa	10.615.508.226,00	8.643.333.516,00	(1.972.174.710,00)	81,42
5 . 4.04 . 4.04.5-02.0-00.0-00.01 . 2	BELANJA MODAL	1.953.696.818,00	1.894.721.020,00	(58.975.798,00)	96,98

KODE	URAIAN	JUMLAH (Rp)		BERTAMBAH / (BERKURANG)	
		ANGGARAN	REALISASI	(Rp)	(%)
5 . 4.04 . 4.04.5-02.0-00.0-00.01 . 2 . 2	Belanja Modal Peralatan dan Mesin	1.271.060.000,00	1.249.852.100,00	(21.207.900,00)	98,33
5 . 4.04 . 4.04.5-02.0-00.0-00.01 . 2 . 3	Belanja Modal Gedung dan Bangunan	0,00	0,00	0,00	0,00
5 . 4.04 . 4.04.5-02.0-00.0-00.01 . 2 . 5	Belanja Modal Aset Tetap Lainnya	682.636.818,00	644.868.920,00	(37.767.898,00)	94,47
5 . 4.04 . 4.04.5-02.0-00.0-00.02	Badan Pengelola Keuangan dan Aset Daerah	683.596.295.637,00	438.163.128.308,00	(245.433.167.329,00)	64,10
5 . 4.04 . 4.04.5-02.0-00.0-00.02 . 1	BELANJA OPERASI	50.170.166.426,00	32.407.390.168,00	(17.762.776.258,00)	64,59
5 . 4.04 . 4.04.5-02.0-00.0-00.02 . 1 . 1	Belanja Pegawai	20.513.987.439,00	17.876.117.087,00	(2.637.870.352,00)	87,14
5 . 4.04 . 4.04.5-02.0-00.0-00.02 . 1 . 2	Belanja Barang dan Jasa	29.656.178.987,00	14.531.273.081,00	(15.124.905.906,00)	49,00
5 . 4.04 . 4.04.5-02.0-00.0-00.02 . 2	BELANJA MODAL	2.348.724.272,00	1.280.105.415,00	(1.068.618.857,00)	54,50
5 . 4.04 . 4.04.5-02.0-00.0-00.02 . 2 . 2	Belanja Modal Peralatan dan Mesin	1.323.167.000,00	469.135.622,00	(854.031.378,00)	35,46
5 . 4.04 . 4.04.5-02.0-00.0-00.02 . 2 . 3	Belanja Modal Gedung dan Bangunan	363.429.999,00	359.689.793,00	(3.740.206,00)	98,97
5 . 4.04 . 4.04.5-02.0-00.0-00.02 . 2 . 5	Belanja Modal Aset Tetap Lainnya	662.127.273,00	451.280.000,00	(210.847.273,00)	68,16
5 . 4.04 . 4.04.5-02.0-00.0-00.02 . 3	BELANJA TIDAK TERDUGA	117.709.000.000,00	84.714.812.822,00	(32.994.187.178,00)	71,97
5 . 4.04 . 4.04.5-02.0-00.0-00.02 . 3 . 1	Belanja Tidak Terduga	117.709.000.000,00	84.714.812.822,00	(32.994.187.178,00)	71,97
5 . 4.04 . 4.04.5-02.0-00.0-00.02 . 4	BELANJA TRANSFER	513.368.404.939,00	319.760.819.903,00	(193.607.585.036,00)	62,29
5 . 4.04 . 4.04.5-02.0-00.0-00.02 . 4 . 2	Belanja Bantuan Keuangan	513.368.404.939,00	319.760.819.903,00	(193.607.585.036,00)	62,29
5 . 4.05	Kepegawaian	16.499.150.564,00	14.355.263.260,00	(2.143.887.304,00)	87,01
5 . 4.05 . 4.05.5-03.5-04.0-00.01	Badan Kepegawaian dan Pengembangan Sumber Daya Manusia	16.499.150.564,00	14.355.263.260,00	(2.143.887.304,00)	87,01
5 . 4.05 . 4.05.5-03.5-04.0-00.01 . 1	BELANJA OPERASI	15.935.848.156,00	13.845.640.829,00	(2.090.207.327,00)	86,88
5 . 4.05 . 4.05.5-03.5-04.0-00.01 . 1 . 1	Belanja Pegawai	10.659.625.841,00	9.445.669.894,00	(1.213.955.947,00)	88,61
5 . 4.05 . 4.05.5-03.5-04.0-00.01 . 1 . 2	Belanja Barang dan Jasa	5.276.222.315,00	4.399.970.935,00	(876.251.380,00)	83,39
5 . 4.05 . 4.05.5-03.5-04.0-00.01 . 2	BELANJA MODAL	563.302.408,00	509.622.431,00	(53.679.977,00)	90,47
5 . 4.05 . 4.05.5-03.5-04.0-00.01 . 2 . 2	Belanja Modal Peralatan dan Mesin	563.302.408,00	509.622.431,00	(53.679.977,00)	90,47
5 . 4.06	Pendidikan dan Pelatihan	2.200.701.700,00	1.992.446.226,00	(208.255.474,00)	90,54
5 . 4.06 . 4.05.5-03.5-04.0-00.01	Badan Kepegawaian dan Pengembangan Sumber Daya Manusia	2.200.701.700,00	1.992.446.226,00	(208.255.474,00)	90,54
5 . 4.06 . 4.05.5-03.5-04.0-00.01 . 1	BELANJA OPERASI	2.200.701.700,00	1.992.446.226,00	(208.255.474,00)	90,54
5 . 4.06 . 4.05.5-03.5-04.0-00.01 . 1 . 1	Belanja Pegawai	31.180.000,00	26.750.000,00	(4.430.000,00)	85,79
5 . 4.06 . 4.05.5-03.5-04.0-00.01 . 1 . 2	Belanja Barang dan Jasa	2.169.521.700,00	1.965.696.226,00	(203.825.474,00)	90,61
5 . 4.06 . 4.05.5-03.5-04.0-00.01 . 2	BELANJA MODAL	0,00	0,00	0,00	0,00
5 . 4.06 . 4.05.5-03.5-04.0-00.01 . 2 . 2	Belanja Modal Peralatan dan Mesin	0,00	0,00	0,00	0,00
5 . 4.07	Penelitian dan Pengembangan	14.244.042.429,00	11.282.936.034,00	(2.961.106.395,00)	79,21
5 . 4.07 . 4.07.5-05.0-00.0-00.01	Badan Penelitian dan Pengembangan Daerah	14.244.042.429,00	11.282.936.034,00	(2.961.106.395,00)	79,21
5 . 4.07 . 4.07.5-05.0-00.0-00.01 . 1	BELANJA OPERASI	14.001.868.429,00	11.131.889.214,00	(2.869.979.215,00)	79,50
5 . 4.07 . 4.07.5-05.0-00.0-00.01 . 1 . 1	Belanja Pegawai	10.335.045.036,00	8.164.811.681,00	(2.170.233.355,00)	79,00
5 . 4.07 . 4.07.5-05.0-00.0-00.01 . 1 . 2	Belanja Barang dan Jasa	3.666.823.393,00	2.967.077.533,00	(699.745.860,00)	80,92

KODE	URAIAN	JUMLAH (Rp)		BERTAMBAH / (BERKURANG)	
		ANGGARAN	REALISASI	(Rp)	(%)
5 . 4.07 . 4.07.5-05.0-00.0-00.01 . 2	BELANJA MODAL	242.174.000,00	151.046.820,00	(91.127.180,00)	62,37
5 . 4.07 . 4.07.5-05.0-00.0-00.01 . 2 . 2	Belanja Modal Peralatan dan Mesin	226.174.000,00	135.046.820,00	(91.127.180,00)	59,71
5 . 4.07 . 4.07.5-05.0-00.0-00.01 . 2 . 5	Belanja Modal Aset Tetap Lainnya	16.000.000,00	16.000.000,00	0,00	100,00
5 . 4.08	Sekretariat DPRD	139.339.041.847,00	121.382.844.116,00	(17.956.197.731,00)	87,11
5 . 4.08 . 4.08.4-02.0-00.0-00.01	Sekretariat Dewan Perwakilan Rakyat Daerah	139.274.841.847,00	121.318.864.116,00	(17.955.977.731,00)	87,11
5 . 4.08 . 4.08.4-02.0-00.0-00.01 . 1	BELANJA OPERASI	130.275.204.164,00	112.333.275.531,00	(17.941.928.633,00)	86,23
5 . 4.08 . 4.08.4-02.0-00.0-00.01 . 1 . 1	Belanja Pegawai	46.849.253.573,00	43.740.904.187,00	(3.108.349.386,00)	93,37
5 . 4.08 . 4.08.4-02.0-00.0-00.01 . 1 . 2	Belanja Barang dan Jasa	83.425.950.591,00	68.592.371.344,00	(14.833.579.247,00)	82,22
5 . 4.08 . 4.08.4-02.0-00.0-00.01 . 2	BELANJA MODAL	8.999.637.683,00	8.985.588.585,00	(14.049.098,00)	99,84
5 . 4.08 . 4.08.4-02.0-00.0-00.01 . 2 . 2	Belanja Modal Peralatan dan Mesin	8.379.787.683,00	8.375.476.535,00	(4.311.148,00)	99,95
5 . 4.08 . 4.08.4-02.0-00.0-00.01 . 2 . 3	Belanja Modal Gedung dan Bangunan	196.650.000,00	189.603.000,00	(7.047.000,00)	96,42
5 . 4.08 . 4.08.4-02.0-00.0-00.01 . 2 . 5	Belanja Modal Aset Tetap Lainnya	423.200.000,00	420.509.050,00	(2.690.950,00)	99,36
5 . 4.08 . 4.11.7-01.1-03.0-00.08	Kecamatan Samboja	64.200.000,00	63.980.000,00	(220.000,00)	99,66
5 . 4.08 . 4.11.7-01.1-03.0-00.08 . 1	BELANJA OPERASI	64.200.000,00	63.980.000,00	(220.000,00)	99,66
5 . 4.08 . 4.11.7-01.1-03.0-00.08 . 1 . 2	Belanja Barang dan Jasa	64.200.000,00	63.980.000,00	(220.000,00)	99,66
5 . 4.11	Kewilayahan - Administrasi Pemerintahan	357.945.947.106,00	320.940.982.449,00	(37.004.964.657,00)	89,66
5 . 4.11 . 4.11.7-01.1-03.0-00.01	Kecamatan Tenggarong	81.796.651.801,00	73.123.139.206,00	(8.673.512.595,00)	89,40
5 . 4.11 . 4.11.7-01.1-03.0-00.01 . 1	BELANJA OPERASI	61.918.947.563,00	53.524.448.492,00	(8.394.499.071,00)	86,44
5 . 4.11 . 4.11.7-01.1-03.0-00.01 . 1 . 1	Belanja Pegawai	40.181.838.688,00	33.790.956.976,00	(6.390.881.712,00)	84,10
5 . 4.11 . 4.11.7-01.1-03.0-00.01 . 1 . 2	Belanja Barang dan Jasa	21.737.108.875,00	19.733.491.516,00	(2.003.617.359,00)	90,78
5 . 4.11 . 4.11.7-01.1-03.0-00.01 . 2	BELANJA MODAL	19.877.704.238,00	19.598.690.714,00	(279.013.524,00)	98,60
5 . 4.11 . 4.11.7-01.1-03.0-00.01 . 2 . 2	Belanja Modal Peralatan dan Mesin	1.265.235.542,00	1.240.995.200,00	(24.240.342,00)	98,08
5 . 4.11 . 4.11.7-01.1-03.0-00.01 . 2 . 3	Belanja Modal Gedung dan Bangunan	2.031.297.037,00	2.021.851.010,00	(9.446.027,00)	99,53
5 . 4.11 . 4.11.7-01.1-03.0-00.01 . 2 . 4	Belanja Modal Jalan, Jaringan, dan Irigasi	16.581.171.659,00	16.335.844.504,00	(245.327.155,00)	98,52
5 . 4.11 . 4.11.7-01.1-03.0-00.02	Kecamatan Tenggarong Seberang	12.999.449.049,00	9.989.567.588,00	(3.009.881.461,00)	76,85
5 . 4.11 . 4.11.7-01.1-03.0-00.02 . 1	BELANJA OPERASI	12.109.956.542,00	9.580.421.588,00	(2.529.534.954,00)	79,11
5 . 4.11 . 4.11.7-01.1-03.0-00.02 . 1 . 1	Belanja Pegawai	7.403.864.370,00	5.854.575.851,00	(1.549.288.519,00)	79,07
5 . 4.11 . 4.11.7-01.1-03.0-00.02 . 1 . 2	Belanja Barang dan Jasa	4.706.092.172,00	3.725.845.737,00	(980.246.435,00)	79,17
5 . 4.11 . 4.11.7-01.1-03.0-00.02 . 2	BELANJA MODAL	889.492.507,00	409.146.000,00	(480.346.507,00)	46,00
5 . 4.11 . 4.11.7-01.1-03.0-00.02 . 2 . 2	Belanja Modal Peralatan dan Mesin	323.822.100,00	316.102.000,00	(7.720.100,00)	97,62
5 . 4.11 . 4.11.7-01.1-03.0-00.02 . 2 . 3	Belanja Modal Gedung dan Bangunan	565.670.407,00	93.044.000,00	(472.626.407,00)	16,45
5 . 4.11 . 4.11.7-01.1-03.0-00.03	Kecamatan Loa Kulu	13.247.368.751,00	10.875.125.376,00	(2.372.243.375,00)	82,09
5 . 4.11 . 4.11.7-01.1-03.0-00.03 . 1	BELANJA OPERASI	11.349.459.850,00	9.793.795.376,00	(1.555.664.474,00)	86,29
5 . 4.11 . 4.11.7-01.1-03.0-00.03 . 1 . 1	Belanja Pegawai	6.889.173.837,00	5.949.075.037,00	(940.098.800,00)	86,35

KODE	URAIAN	JUMLAH (Rp)		BERTAMBAH / (BERKURANG)	
		ANGGARAN	REALISASI	(Rp)	(%)
5 . 4.11 . 4.11.7-01.1-03.0-00.03 . 1 . 2	Belanja Barang dan Jasa	4.460.286.013,00	3.844.720.339,00	(615.565.674,00)	86,20
5 . 4.11 . 4.11.7-01.1-03.0-00.03 . 2	BELANJA MODAL	1.897.908.901,00	1.081.330.000,00	(816.578.901,00)	56,97
5 . 4.11 . 4.11.7-01.1-03.0-00.03 . 2 . 2	Belanja Modal Peralatan dan Mesin	269.759.600,00	251.429.000,00	(18.330.600,00)	93,20
5 . 4.11 . 4.11.7-01.1-03.0-00.03 . 2 . 3	Belanja Modal Gedung dan Bangunan	1.368.031.109,00	638.443.000,00	(729.588.109,00)	46,67
5 . 4.11 . 4.11.7-01.1-03.0-00.03 . 2 . 4	Belanja Modal Jalan, Jaringan, dan Irigasi	260.118.192,00	191.458.000,00	(68.660.192,00)	73,60
5 . 4.11 . 4.11.7-01.1-03.0-00.04	Kecamatan Loa Janan	8.919.517.905,00	7.100.455.887,00	(1.819.062.018,00)	79,61
5 . 4.11 . 4.11.7-01.1-03.0-00.04 . 1	BELANJA OPERASI	8.369.970.110,00	6.751.108.137,00	(1.618.861.973,00)	80,66
5 . 4.11 . 4.11.7-01.1-03.0-00.04 . 1 . 1	Belanja Pegawai	5.714.247.744,00	4.279.578.493,00	(1.434.669.251,00)	74,89
5 . 4.11 . 4.11.7-01.1-03.0-00.04 . 1 . 2	Belanja Barang dan Jasa	2.655.722.366,00	2.471.529.644,00	(184.192.722,00)	93,06
5 . 4.11 . 4.11.7-01.1-03.0-00.04 . 2	BELANJA MODAL	549.547.795,00	349.347.750,00	(200.200.045,00)	63,57
5 . 4.11 . 4.11.7-01.1-03.0-00.04 . 2 . 2	Belanja Modal Peralatan dan Mesin	210.845.000,00	208.991.500,00	(1.853.500,00)	99,12
5 . 4.11 . 4.11.7-01.1-03.0-00.04 . 2 . 3	Belanja Modal Gedung dan Bangunan	338.702.795,00	140.356.250,00	(198.346.545,00)	41,44
5 . 4.11 . 4.11.7-01.1-03.0-00.05	Kecamatan Muara Badak	14.279.161.640,00	12.404.583.134,00	(1.874.578.506,00)	86,87
5 . 4.11 . 4.11.7-01.1-03.0-00.05 . 1	BELANJA OPERASI	13.147.920.235,00	11.424.122.134,00	(1.723.798.101,00)	86,89
5 . 4.11 . 4.11.7-01.1-03.0-00.05 . 1 . 1	Belanja Pegawai	3.852.421.357,00	3.273.540.562,00	(578.880.795,00)	84,97
5 . 4.11 . 4.11.7-01.1-03.0-00.05 . 1 . 2	Belanja Barang dan Jasa	9.295.498.878,00	8.150.581.572,00	(1.144.917.306,00)	87,68
5 . 4.11 . 4.11.7-01.1-03.0-00.05 . 2	BELANJA MODAL	1.131.241.405,00	980.461.000,00	(150.780.405,00)	86,67
5 . 4.11 . 4.11.7-01.1-03.0-00.05 . 2 . 2	Belanja Modal Peralatan dan Mesin	1.131.241.405,00	980.461.000,00	(150.780.405,00)	86,67
5 . 4.11 . 4.11.7-01.1-03.0-00.06	Kecamatan Marangkayu	7.588.786.121,00	7.009.377.183,00	(579.408.938,00)	92,36
5 . 4.11 . 4.11.7-01.1-03.0-00.06 . 1	BELANJA OPERASI	6.941.183.121,00	6.369.738.183,00	(571.444.938,00)	91,77
5 . 4.11 . 4.11.7-01.1-03.0-00.06 . 1 . 1	Belanja Pegawai	4.216.182.211,00	3.666.810.433,00	(549.371.778,00)	86,97
5 . 4.11 . 4.11.7-01.1-03.0-00.06 . 1 . 2	Belanja Barang dan Jasa	2.725.000.910,00	2.702.927.750,00	(22.073.160,00)	99,19
5 . 4.11 . 4.11.7-01.1-03.0-00.06 . 2	BELANJA MODAL	647.603.000,00	639.639.000,00	(7.964.000,00)	98,77
5 . 4.11 . 4.11.7-01.1-03.0-00.06 . 2 . 2	Belanja Modal Peralatan dan Mesin	647.603.000,00	639.639.000,00	(7.964.000,00)	98,77
5 . 4.11 . 4.11.7-01.1-03.0-00.06 . 2 . 3	Belanja Modal Gedung dan Bangunan	0,00	0,00	0,00	0,00
5 . 4.11 . 4.11.7-01.1-03.0-00.07	Kecamatan Muara Jawa	35.426.351.962,00	33.113.421.651,00	(2.312.930.311,00)	93,47
5 . 4.11 . 4.11.7-01.1-03.0-00.07 . 1	BELANJA OPERASI	23.144.125.215,00	21.069.216.087,00	(2.074.909.128,00)	91,03
5 . 4.11 . 4.11.7-01.1-03.0-00.07 . 1 . 1	Belanja Pegawai	11.025.687.974,00	10.499.112.357,00	(526.575.617,00)	95,22
5 . 4.11 . 4.11.7-01.1-03.0-00.07 . 1 . 2	Belanja Barang dan Jasa	12.118.437.241,00	10.570.103.730,00	(1.548.333.511,00)	87,22
5 . 4.11 . 4.11.7-01.1-03.0-00.07 . 2	BELANJA MODAL	12.282.226.747,00	12.044.205.564,00	(238.021.183,00)	98,06
5 . 4.11 . 4.11.7-01.1-03.0-00.07 . 2 . 2	Belanja Modal Peralatan dan Mesin	1.834.744.000,00	1.806.997.700,00	(27.746.300,00)	98,49
5 . 4.11 . 4.11.7-01.1-03.0-00.07 . 2 . 3	Belanja Modal Gedung dan Bangunan	698.410.029,00	696.909.020,00	(1.501.009,00)	99,79
5 . 4.11 . 4.11.7-01.1-03.0-00.07 . 2 . 4	Belanja Modal Jalan, Jaringan, dan Irigasi	9.749.072.718,00	9.540.298.844,00	(208.773.874,00)	97,86
5 . 4.11 . 4.11.7-01.1-03.0-00.08	Kecamatan Samboja	72.937.517.790,00	68.437.788.651,00	(4.499.729.139,00)	93,83

KODE	URAIAN	JUMLAH (Rp)		BERTAMBAH / (BERKURANG)	
		ANGGARAN	REALISASI	(Rp)	(%)
5 . 4.11 . 4.11.7-01.1-03.0-00.08 . 1	BELANJA OPERASI	52.061.516.311,00	47.943.177.090,00	(4.118.339.221,00)	92,09
5 . 4.11 . 4.11.7-01.1-03.0-00.08 . 1 . 1	Belanja Pegawai	23.180.239.935,00	21.403.695.711,00	(1.776.544.224,00)	92,34
5 . 4.11 . 4.11.7-01.1-03.0-00.08 . 1 . 2	Belanja Barang dan Jasa	28.881.276.376,00	26.539.481.379,00	(2.341.794.997,00)	91,89
5 . 4.11 . 4.11.7-01.1-03.0-00.08 . 2	BELANJA MODAL	20.876.001.479,00	20.494.611.561,00	(381.389.918,00)	98,17
5 . 4.11 . 4.11.7-01.1-03.0-00.08 . 2 . 2	Belanja Modal Peralatan dan Mesin	2.583.119.867,00	2.565.782.190,00	(17.337.677,00)	99,33
5 . 4.11 . 4.11.7-01.1-03.0-00.08 . 2 . 3	Belanja Modal Gedung dan Bangunan	2.161.426.450,00	2.156.300.493,00	(5.125.957,00)	99,76
5 . 4.11 . 4.11.7-01.1-03.0-00.08 . 2 . 4	Belanja Modal Jalan, Jaringan, dan Irigasi	16.131.455.162,00	15.772.528.878,00	(358.926.284,00)	97,77
5 . 4.11 . 4.11.7-01.1-03.0-00.09	Kecamatan Sebulu	27.823.522.185,00	26.619.667.016,00	(1.203.855.169,00)	95,67
5 . 4.11 . 4.11.7-01.1-03.0-00.09 . 1	BELANJA OPERASI	27.187.755.755,00	25.997.443.981,00	(1.190.311.774,00)	95,62
5 . 4.11 . 4.11.7-01.1-03.0-00.09 . 1 . 1	Belanja Pegawai	4.978.571.164,00	4.138.913.847,00	(839.657.317,00)	83,13
5 . 4.11 . 4.11.7-01.1-03.0-00.09 . 1 . 2	Belanja Barang dan Jasa	22.209.184.591,00	21.858.530.134,00	(350.654.457,00)	98,42
5 . 4.11 . 4.11.7-01.1-03.0-00.09 . 2	BELANJA MODAL	635.766.430,00	622.223.035,00	(13.543.395,00)	97,87
5 . 4.11 . 4.11.7-01.1-03.0-00.09 . 2 . 2	Belanja Modal Peralatan dan Mesin	635.766.430,00	622.223.035,00	(13.543.395,00)	97,87
5 . 4.11 . 4.11.7-01.1-03.0-00.10	Kecamatan Muara Kaman	10.947.293.529,00	9.943.240.626,00	(1.004.052.903,00)	90,83
5 . 4.11 . 4.11.7-01.1-03.0-00.10 . 1	BELANJA OPERASI	10.320.521.380,00	9.323.021.626,00	(997.499.754,00)	90,33
5 . 4.11 . 4.11.7-01.1-03.0-00.10 . 1 . 1	Belanja Pegawai	7.021.135.259,00	6.292.801.273,00	(728.333.986,00)	89,63
5 . 4.11 . 4.11.7-01.1-03.0-00.10 . 1 . 2	Belanja Barang dan Jasa	3.299.386.121,00	3.030.220.353,00	(269.165.768,00)	91,84
5 . 4.11 . 4.11.7-01.1-03.0-00.10 . 2	BELANJA MODAL	626.772.149,00	620.219.000,00	(6.553.149,00)	98,95
5 . 4.11 . 4.11.7-01.1-03.0-00.10 . 2 . 2	Belanja Modal Peralatan dan Mesin	290.133.000,00	287.521.000,00	(2.612.000,00)	99,10
5 . 4.11 . 4.11.7-01.1-03.0-00.10 . 2 . 3	Belanja Modal Gedung dan Bangunan	141.166.577,00	139.345.000,00	(1.821.577,00)	98,71
5 . 4.11 . 4.11.7-01.1-03.0-00.10 . 2 . 4	Belanja Modal Jalan, Jaringan, dan Irigasi	195.472.572,00	193.353.000,00	(2.119.572,00)	98,92
5 . 4.11 . 4.11.7-01.1-03.0-00.11	Kecamatan Kota Bangun	10.997.630.476,00	9.409.318.206,00	(1.588.312.270,00)	85,56
5 . 4.11 . 4.11.7-01.1-03.0-00.11 . 1	BELANJA OPERASI	8.567.403.747,00	7.130.717.143,00	(1.436.686.604,00)	83,23
5 . 4.11 . 4.11.7-01.1-03.0-00.11 . 1 . 1	Belanja Pegawai	5.315.552.949,00	4.721.064.806,00	(594.488.143,00)	88,82
5 . 4.11 . 4.11.7-01.1-03.0-00.11 . 1 . 2	Belanja Barang dan Jasa	3.251.850.798,00	2.409.652.337,00	(842.198.461,00)	74,10
5 . 4.11 . 4.11.7-01.1-03.0-00.11 . 2	BELANJA MODAL	2.430.226.729,00	2.278.601.063,00	(151.625.666,00)	93,76
5 . 4.11 . 4.11.7-01.1-03.0-00.11 . 2 . 2	Belanja Modal Peralatan dan Mesin	1.474.492.000,00	1.398.262.000,00	(76.230.000,00)	94,83
5 . 4.11 . 4.11.7-01.1-03.0-00.11 . 2 . 3	Belanja Modal Gedung dan Bangunan	739.040.297,00	665.248.063,00	(73.792.234,00)	90,02
5 . 4.11 . 4.11.7-01.1-03.0-00.11 . 2 . 4	Belanja Modal Jalan, Jaringan, dan Irigasi	216.694.432,00	215.091.000,00	(1.603.432,00)	99,26
5 . 4.11 . 4.11.7-01.1-03.0-00.12	Kecamatan Muara Muntai	8.191.859.422,00	7.131.578.332,00	(1.060.281.090,00)	87,06
5 . 4.11 . 4.11.7-01.1-03.0-00.12 . 1	BELANJA OPERASI	7.057.278.954,00	6.141.099.756,00	(916.179.198,00)	87,02
5 . 4.11 . 4.11.7-01.1-03.0-00.12 . 1 . 1	Belanja Pegawai	4.949.133.186,00	4.484.400.426,00	(464.732.760,00)	90,61
5 . 4.11 . 4.11.7-01.1-03.0-00.12 . 1 . 2	Belanja Barang dan Jasa	2.108.145.768,00	1.656.699.330,00	(451.446.438,00)	78,59
5 . 4.11 . 4.11.7-01.1-03.0-00.12 . 2	BELANJA MODAL	1.134.580.468,00	990.478.576,00	(144.101.892,00)	87,30

KODE	URAIAN	JUMLAH (Rp)		BERTAMBAH / (BERKURANG)	
		ANGGARAN	REALISASI	(Rp)	(%)
5.4.11.4.11.7-01.1-03.0-00.12.2.2	Belanja Modal Peralatan dan Mesin	449.812.200,00	372.537.000,00	(77.275.200,00)	82,82
5.4.11.4.11.7-01.1-03.0-00.12.2.3	Belanja Modal Gedung dan Bangunan	684.768.268,00	617.941.576,00	(66.826.692,00)	90,24
5.4.11.4.11.7-01.1-03.0-00.13	Kecamatan Kenohan	6.124.317.941,00	4.327.094.117,00	(1.797.223.824,00)	70,65
5.4.11.4.11.7-01.1-03.0-00.13.1	BELANJA OPERASI	5.776.357.271,00	3.980.913.617,00	(1.795.443.654,00)	68,92
5.4.11.4.11.7-01.1-03.0-00.13.1.1	Belanja Pegawai	4.414.135.881,00	2.861.209.312,00	(1.552.926.569,00)	64,82
5.4.11.4.11.7-01.1-03.0-00.13.1.2	Belanja Barang dan Jasa	1.362.221.390,00	1.119.704.305,00	(242.517.085,00)	82,20
5.4.11.4.11.7-01.1-03.0-00.13.2	BELANJA MODAL	347.960.670,00	346.180.500,00	(1.780.170,00)	99,49
5.4.11.4.11.7-01.1-03.0-00.13.2.2	Belanja Modal Peralatan dan Mesin	218.742.300,00	217.349.000,00	(1.393.300,00)	99,36
5.4.11.4.11.7-01.1-03.0-00.13.2.3	Belanja Modal Gedung dan Bangunan	129.218.370,00	128.831.500,00	(386.870,00)	99,70
5.4.11.4.11.7-01.1-03.0-00.14	Kecamatan Kembang Janggut	7.659.960.089,00	6.819.585.469,00	(840.374.620,00)	89,03
5.4.11.4.11.7-01.1-03.0-00.14.1	BELANJA OPERASI	6.877.800.820,00	6.074.021.369,00	(803.779.451,00)	88,31
5.4.11.4.11.7-01.1-03.0-00.14.1.1	Belanja Pegawai	4.502.199.469,00	3.874.570.950,00	(627.628.519,00)	86,06
5.4.11.4.11.7-01.1-03.0-00.14.1.2	Belanja Barang dan Jasa	2.375.601.351,00	2.199.450.419,00	(176.150.932,00)	92,58
5.4.11.4.11.7-01.1-03.0-00.14.2	BELANJA MODAL	782.159.269,00	745.564.100,00	(36.595.169,00)	95,32
5.4.11.4.11.7-01.1-03.0-00.14.2.2	Belanja Modal Peralatan dan Mesin	581.680.500,00	549.805.500,00	(31.875.000,00)	94,52
5.4.11.4.11.7-01.1-03.0-00.14.2.3	Belanja Modal Gedung dan Bangunan	200.478.769,00	195.758.600,00	(4.720.169,00)	97,65
5.4.11.4.11.7-01.1-03.0-00.15	Kecamatan Tabang	9.195.606.518,00	7.116.962.724,00	(2.078.643.794,00)	77,40
5.4.11.4.11.7-01.1-03.0-00.15.1	BELANJA OPERASI	8.775.028.018,00	6.711.309.824,00	(2.063.718.194,00)	76,48
5.4.11.4.11.7-01.1-03.0-00.15.1.1	Belanja Pegawai	5.304.499.916,00	4.973.648.672,00	(330.851.244,00)	93,76
5.4.11.4.11.7-01.1-03.0-00.15.1.2	Belanja Barang dan Jasa	3.470.528.102,00	1.737.661.152,00	(1.732.866.950,00)	50,07
5.4.11.4.11.7-01.1-03.0-00.15.2	BELANJA MODAL	420.578.500,00	405.652.900,00	(14.925.600,00)	96,45
5.4.11.4.11.7-01.1-03.0-00.15.2.2	Belanja Modal Peralatan dan Mesin	420.578.500,00	405.652.900,00	(14.925.600,00)	96,45
5.4.11.4.11.7-01.1-03.0-00.16	Kecamatan Muara Wis	6.928.145.419,00	6.589.405.381,00	(338.740.038,00)	95,11
5.4.11.4.11.7-01.1-03.0-00.16.1	BELANJA OPERASI	6.064.343.916,00	5.760.586.881,00	(303.757.035,00)	94,99
5.4.11.4.11.7-01.1-03.0-00.16.1.1	Belanja Pegawai	4.119.524.967,00	3.884.572.731,00	(234.952.236,00)	94,30
5.4.11.4.11.7-01.1-03.0-00.16.1.2	Belanja Barang dan Jasa	1.944.818.949,00	1.876.014.150,00	(68.804.799,00)	96,46
5.4.11.4.11.7-01.1-03.0-00.16.2	BELANJA MODAL	863.801.503,00	828.818.500,00	(34.983.003,00)	95,95
5.4.11.4.11.7-01.1-03.0-00.16.2.2	Belanja Modal Peralatan dan Mesin	382.138.000,00	353.607.000,00	(28.531.000,00)	92,53
5.4.11.4.11.7-01.1-03.0-00.16.2.3	Belanja Modal Gedung dan Bangunan	481.663.503,00	475.211.500,00	(6.452.003,00)	98,66
5.4.11.4.11.7-01.1-03.0-00.17	Kecamatan Sanga Sanga	14.696.224.841,00	13.525.142.122,00	(1.171.082.719,00)	92,03
5.4.11.4.11.7-01.1-03.0-00.17.1	BELANJA OPERASI	13.723.937.311,00	12.560.911.122,00	(1.163.026.189,00)	91,53
5.4.11.4.11.7-01.1-03.0-00.17.1.1	Belanja Pegawai	7.972.638.736,00	7.152.084.464,00	(820.554.272,00)	89,71
5.4.11.4.11.7-01.1-03.0-00.17.1.2	Belanja Barang dan Jasa	5.751.298.575,00	5.408.826.658,00	(342.471.917,00)	94,05
5.4.11.4.11.7-01.1-03.0-00.17.2	BELANJA MODAL	972.287.530,00	964.231.000,00	(8.056.530,00)	99,17

KODE	URAIAN	JUMLAH (Rp)		BERTAMBAH / (BERKURANG)	
		ANGGARAN	REALISASI	(Rp)	(%)
5 . 4.11 . 4.11.7-01.1-03.0-00.17 . 2 . 2	Belanja Modal Peralatan dan Mesin	972.287.530,00	964.231.000,00	(8.056.530,00)	99,17
5 . 4.11 . 4.11.7-01.1-03.0-00.18	Kecamatan Anggana	8.186.581.667,00	7.405.529.780,00	(781.051.887,00)	90,46
5 . 4.11 . 4.11.7-01.1-03.0-00.18 . 1	BELANJA OPERASI	7.649.323.201,00	6.874.311.624,00	(775.011.577,00)	89,87
5 . 4.11 . 4.11.7-01.1-03.0-00.18 . 1 . 1	Belanja Pegawai	4.488.580.397,00	3.970.876.293,00	(517.704.104,00)	88,47
5 . 4.11 . 4.11.7-01.1-03.0-00.18 . 1 . 2	Belanja Barang dan Jasa	3.160.742.804,00	2.903.435.331,00	(257.307.473,00)	91,86
5 . 4.11 . 4.11.7-01.1-03.0-00.18 . 2	BELANJA MODAL	537.258.466,00	531.218.156,00	(6.040.310,00)	98,88
5 . 4.11 . 4.11.7-01.1-03.0-00.18 . 2 . 2	Belanja Modal Peralatan dan Mesin	178.810.000,00	177.210.000,00	(1.600.000,00)	99,11
5 . 4.11 . 4.11.7-01.1-03.0-00.18 . 2 . 3	Belanja Modal Gedung dan Bangunan	358.448.466,00	354.008.156,00	(4.440.310,00)	98,76
5 . 4.12	Kesatuan Bangsa dan Politik	4.878.304.600,00	4.230.166.357,00	(648.138.243,00)	86,71
5 . 4.12 . 1.05.1-05.8-01.0-00.03	Badan Kesatuan Bangsa dan Politik	4.878.304.600,00	4.230.166.357,00	(648.138.243,00)	86,71
5 . 4.12 . 1.05.1-05.8-01.0-00.03 . 1	BELANJA OPERASI	4.878.304.600,00	4.230.166.357,00	(648.138.243,00)	86,71
5 . 4.12 . 1.05.1-05.8-01.0-00.03 . 1 . 1	Belanja Pegawai	38.670.000,00	38.670.000,00	0,00	100,00
5 . 4.12 . 1.05.1-05.8-01.0-00.03 . 1 . 2	Belanja Barang dan Jasa	3.536.740.000,00	2.935.759.757,00	(600.980.243,00)	83,01
5 . 4.12 . 1.05.1-05.8-01.0-00.03 . 1 . 5	Belanja Hibah	1.302.894.600,00	1.255.736.600,00	(47.158.000,00)	96,38
6	PEMBIAYAAN DAERAH				
6 . 1	Urusan Wajib Pelayanan Dasar				
6 . 1.01	Pendidikan				
6 . 1.01 . 1.01.1-01.2-22.0-00.01	Dinas Pendidikan dan Kebudayaan				
6 . 1.01 . 1.01.1-01.2-22.0-00.01 . 1	PENERIMAAN PEMBIAYAAN	0,00	12.241.502,18	12.241.502,18	0,00
6 . 1.01 . 1.01.1-01.2-22.0-00.01 . 1 . 1	Sisa Lebih Perhitungan Anggaran Tahun Sebelumnya	0,00	12.241.502,18	12.241.502,18	0,00
6 . 4	Urusan Pemerintahan Fungsi Penunjang				
6 . 4.04	Keuangan				
6 . 4.04 . 4.04.5-02.0-00.0-00.02	Badan Pengelola Keuangan dan Aset Daerah				
6 . 4.04 . 4.04.5-02.0-00.0-00.02 . 1	PENERIMAAN PEMBIAYAAN	1.137.649.704.119,00	1.137.649.704.118,87	(0,13)	100,00
6 . 4.04 . 4.04.5-02.0-00.0-00.02 . 1 . 1	Sisa Lebih Perhitungan Anggaran Tahun Sebelumnya	1.137.649.704.119,00	1.137.649.704.118,87	(0,13)	100,00
6 . 4.04 . 4.04.5-02.0-00.0-00.02 . 2	PENGELUARAN PEMBIAYAAN	24.400.000.000,00	24.400.000.000,00	0,00	100,00
6 . 4.04 . 4.04.5-02.0-00.0-00.02 . 2 . 2	Penyertaan Modal Daerah	24.400.000.000,00	24.400.000.000,00	0,00	100,00



Ditandatangani Secara Elektronik Oleh :
BUPATI KUTAI KARTANEGARA
EDI DAMANSYAH



Dokumen ini ditandatangani secara elektronik menggunakan Sertifikat Elektronik yang diterbitkan oleh Balai Sertifikasi Elektronik (BSrE), Badan Siber dan Sandi Negara (BSSN)



PEMERINTAH KABUPATEN KUTAI KARTANEGARA
RINGKASAN APBD YANG DIKLASIFIKASI MENURUT KELOMPOK DAN JENIS PENDAPATAN, BELANJA, DAN PEMBIAYAAN

TAHUN ANGGARAN 2021

NO. URUT	URAIAN	ANGGARAN 2021	REALISASI 2021	(%)	REALISASI 2020
4	PENDAPATAN DAERAH	4.214.195.420.427,00	4.443.234.734.944,34	105,43	4.456.587.090.185,72
4.1	PENDAPATAN ASLI DAERAH (PAD)	372.697.241.716,00	707.307.156.824,89	189,78	450.599.693.296,38
4.1.1	Pajak Daerah	87.647.711.786,00	114.967.277.995,00	131,17	110.441.517.051,00
4.1.2	Retribusi Daerah	5.493.699.568,00	4.008.704.812,00	72,97	4.106.219.051,00
4.1.3	Hasil Pengelolaan Kekayaan Daerah yang Dipisahkan	19.593.267.856,00	19.768.619.228,31	100,89	18.244.427.512,19
4.1.4	Lain-lain PAD yang Sah	259.962.562.506,00	568.562.554.789,58	218,71	317.807.529.682,19
4.2	PENDAPATAN TRANSFER	3.836.098.178.711,00	3.615.376.629.670,00	94,25	3.885.815.451.652,00
4.2.1	Pendapatan Transfer Pemerintah Pusat	3.431.037.306.711,00	3.215.256.827.670,00	93,71	3.547.936.253.540,00
4.2.1.1	Dana Perimbangan	3.191.198.387.711,00	3.174.738.835.670,00	99,48	3.522.602.097.540,00
4.2.1.2	Dana Insentif Daerah (DID)	48.667.992.000,00	40.517.992.000,00	83,25	25.334.156.000,00
4.2.1.5	Dana Desa	191.170.927.000,00	0,00	0,00	0,00
4.2.2	Pendapatan Transfer Antar Daerah	405.060.872.000,00	400.119.802.000,00	98,78	337.879.198.112,00
4.2.2.1	Pendapatan Bagi Hasil	284.960.872.000,00	318.277.302.000,00	111,69	240.421.698.112,00
4.2.2.2	Bantuan Keuangan	120.100.000.000,00	81.842.500.000,00	68,15	97.457.500.000,00
4.3	LAIN-LAIN PENDAPATAN DAERAH YANG SAH	5.400.000.000,00	120.550.948.449,45	2.232,42	120.171.945.237,34
4.3.1	Pendapatan Hibah	5.400.000.000,00	4.626.000.000,00	85,67	4.456.747.100,00
4.3.3	Lain-lain Pendapatan Sesuai dengan Ketentuan Peraturan Perundang-Undangan	0,00	115.924.948.449,45	0,00	115.715.198.137,34
5	BELANJA DAERAH	5.327.445.124.546,00	4.714.130.498.075,44	88,49	4.944.693.375.900,21
5.1	BELANJA OPERASI	3.597.649.726.482,00	3.283.287.430.381,43	91,26	3.249.757.092.835,52
5.1.1	Belanja Pegawai	1.815.422.159.770,00	1.666.499.767.314,35	91,80	1.578.675.127.072,96
5.1.2	Belanja Barang dan Jasa	1.707.099.067.052,00	1.557.300.916.067,08	91,22	1.521.709.974.893,56
5.1.5	Belanja Hibah	73.692.459.900,00	58.453.247.000,00	79,32	146.632.390.850,00
5.1.6	Belanja Bantuan Sosial	1.436.039.760,00	1.033.500.000,00	71,97	2.739.600.019,00
5.2	BELANJA MODAL	1.098.717.993.125,00	1.026.367.434.969,01	93,42	1.131.607.577.913,42
5.2.1	Belanja Modal Tanah	16.245.591.264,00	15.358.489.143,00	94,54	27.094.418.527,00
5.2.2	Belanja Modal Peralatan dan Mesin	209.600.833.749,00	234.889.069.195,01	112,06	233.494.519.333,42
5.2.3	Belanja Modal Gedung dan Bangunan	243.473.767.225,00	221.986.615.076,00	91,17	213.248.596.080,00
5.2.4	Belanja Modal Jalan, Jaringan, dan Irigasi	619.264.363.448,00	548.105.072.658,00	88,51	623.480.045.038,00
5.2.5	Belanja Modal Aset Tetap Lainnya	10.133.437.439,00	6.028.188.897,00	59,49	34.289.998.935,00

NO. URUT	URAIAN	ANGGARAN 2021	REALISASI 2021	(%)	REALISASI 2020
5.3	BELANJA TIDAK TERDUGA	117.709.000.000,00	84.714.812.822,00	71,97	164.040.822.149,27
5.3.1	Belanja Tidak Terduga	117.709.000.000,00	84.714.812.822,00	71,97	164.040.822.149,27
5.4	BELANJA TRANSFER	513.368.404.939,00	319.760.819.903,00	62,29	399.287.883.002,00
5.4.2	Belanja Bantuan Keuangan	513.368.404.939,00	319.760.819.903,00	62,29	399.287.883.002,00
	SURPLUS / (DEFISIT)	(1.113.249.704.119,00)	(270.895.763.131,10)	24,33	(488.106.285.714,49)
6	PEMBIAYAAN DAERAH				
6.1	PENERIMAAN PEMBIAYAAN	1.137.649.704.119,00	1.137.661.945.621,05	100,00	1.645.755.989.833,36
6.1.1	Sisa Lebih Perhitungan Anggaran Tahun Sebelumnya	1.137.649.704.119,00	1.137.661.945.621,05	100,00	1.645.755.989.833,36
6.2	PENGELUARAN PEMBIAYAAN	24.400.000.000,00	24.400.000.000,00	100,00	20.000.000.000,00
6.2.2	Penyertaan Modal Daerah	24.400.000.000,00	24.400.000.000,00	100,00	20.000.000.000,00
	PEMBIAYAAN NETTO	1.113.249.704.119,00	1.113.261.945.621,05	100,00	1.625.755.989.833,36
	SISA LEBIH PEMBIAYAAN ANGGARAN (SILPA)	0,00	842.366.182.489,95	0,00	1.137.649.704.118,87



Dokumen ini ditandatangani secara elektronik menggunakan Sertifikat Elektronik yang diterbitkan oleh Balai Sertifikasi Elektronik (BSrE), Badan Siber dan Sandi Negara (BSSN)



PEMERINTAH KABUPATEN KUTAI KARTANEGARA
RINCIAN APBD MENURUT URUSAN PEMERINTAHAN DAERAH, ORGANISASI, PROGRAM, KEGIATAN, SUB KEGIATAN,
KELOMPOK, DAN JENIS PENDAPATAN, BELANJA DAN PEMBIAYAAN
 TAHUN ANGGARAN 2021

Urusan Pemerintahan : 1.01 URUSAN PEMERINTAHAN WAJIB YANG BERKAITAN DENGAN PELAYANAN DASAR Pendidikan
Organisasi : 1.01 . 1-01.2-22.0-00.01 Dinas Pendidikan dan Kebudayaan

KODE REKENING	URAIAN	JUMLAH (Rp)		BERTAMBAH / (BERKURANG)		DASAR HUKUM
		ANGGARAN SETELAH PERUBAHAN	REALISASI	(Rp)	(%)	
1	2	3	4	5 = 4 - 3	6	7
1.01 . 1-01.2-22.0-00.01 . 00.0.00.00 . 4	PENDAPATAN DAERAH	5.470.000,00	115.924.948.449,45	115.919.478.449,45	2.119.286,08	
1.01 . 1-01.2-22.0-00.01 . 00.0.00.00 . 4.1	PENDAPATAN ASLI DAERAH (PAD)	5.470.000,00	0,00	(5.470.000,00)	0,00	
1.01 . 1-01.2-22.0-00.01 . 00.0.00.00 . 4.1.2	Retribusi Daerah	5.470.000,00	0,00	(5.470.000,00)	0,00	
1.01 . 1-01.2-22.0-00.01 . 00.0.00.00 . 4.3	LAIN-LAIN PENDAPATAN DAERAH YANG SAH	0,00	115.924.948.449,45	115.924.948.449,45	0,00	
1.01 . 1-01.2-22.0-00.01 . 00.0.00.00 . 4.3.3	Lain-lain Pendapatan Sesuai dengan Ketentuan Peraturan Perundang-Undangan	0,00	115.924.948.449,45	115.924.948.449,45	0,00	
1.01 . 1-01.2-22.0-00.01 . 00.0.00.00 . 5	BELANJA DAERAH	1.173.671.802.425,00	1.223.963.372.931,33	50.291.570.506,33	104,28	
1.01 . 1-01.2-22.0-00.01 . 00	Non Program	0,00	124.928.885.925,62	124.928.885.925,62	0,00	
1.01 . 1-01.2-22.0-00.01 . 00.0.00	Non Kegiatan	0,00	124.928.885.925,62	124.928.885.925,62	0,00	
1.01 . 1-01.2-22.0-00.01 . 00.0.00.00	Non Sub Kegiatan	0,00	124.928.885.925,62	124.928.885.925,62	0,00	
1.01 . 1-01.2-22.0-00.01 . 00.0.00.00 . 5.1	BELANJA OPERASI	0,00	83.373.792.094,61	83.373.792.094,61	0,00	
1.01 . 1-01.2-22.0-00.01 . 00.0.00.00 . 5.1.1	Belanja Pegawai	0,00	7.313.446.762,90	7.313.446.762,90	0,00	
1.01 . 1-01.2-22.0-00.01 . 00.0.00.00 . 5.1.2	Belanja Barang dan Jasa	0,00	76.060.345.331,71	76.060.345.331,71	0,00	
1.01 . 1-01.2-22.0-00.01 . 00.0.00.00 . 5.2	BELANJA MODAL	0,00	41.555.093.831,01	41.555.093.831,01	0,00	
1.01 . 1-01.2-22.0-00.01 . 00.0.00.00 . 5.2.2	Belanja Modal Peralatan dan Mesin	0,00	41.555.093.831,01	41.555.093.831,01	0,00	
1.01 . 1-01.2-22.0-00.01 . 01	Program Penunjang Urusan Pemerintahan Daerah Kabupaten/Kota	966.634.211.937,00	918.288.595.955,71	(48.345.615.981,29)	95,00	
1.01 . 1-01.2-22.0-00.01 . 01.2.01	Perencanaan, Penganggaran, dan Evaluasi Kinerja Perangkat Daerah	1.280.000.000,00	55.070.000,00	(1.224.930.000,00)	4,30	
1.01 . 1-01.2-22.0-00.01 . 01.2.01.01	Penyusunan Dokumen Perencanaan Perangkat Daerah	650.000.000,00	55.070.000,00	(594.930.000,00)	8,47	
1.01 . 1-01.2-22.0-00.01 . 01.2.01.01 . 5.1	BELANJA OPERASI	650.000.000,00	55.070.000,00	(594.930.000,00)	8,47	
1.01 . 1-01.2-22.0-00.01 . 01.2.01.01 . 5.1.1	Belanja Pegawai	12.240.000,00	10.520.000,00	(1.720.000,00)	85,95	
1.01 . 1-01.2-22.0-00.01 . 01.2.01.01 . 5.1.2	Belanja Barang dan Jasa	637.760.000,00	44.550.000,00	(593.210.000,00)	6,99	
1.01 . 1-01.2-22.0-00.01 . 01.2.01.06	Koordinasi dan Penyusunan Laporan Capaian Kinerja dan Ikhtisar Realisasi Kinerja SKPD	100.000.000,00	0,00	(100.000.000,00)	0,00	

KODE REKENING	URAIAN	JUMLAH (Rp)		BERTAMBAH / (BERKURANG)		DASAR HUKUM
		ANGGARAN SETELAH PERUBAHAN	REALISASI	(Rp)	(%)	
1	2	3	4	5 = 4 - 3	6	7
1.01 . 1-01.2-22.0-00.01 . 01.2.01.06 . 5.1	BELANJA OPERASI	100.000.000,00	0,00	(100.000.000,00)	0,00	
1.01 . 1-01.2-22.0-00.01 . 01.2.01.06 . 5.1.1	Belanja Pegawai	7.620.000,00	0,00	(7.620.000,00)	0,00	
1.01 . 1-01.2-22.0-00.01 . 01.2.01.06 . 5.1.2	Belanja Barang dan Jasa	92.380.000,00	0,00	(92.380.000,00)	0,00	
1.01 . 1-01.2-22.0-00.01 . 01.2.01.07	Evaluasi Kinerja Perangkat Daerah	530.000.000,00	0,00	(530.000.000,00)	0,00	
1.01 . 1-01.2-22.0-00.01 . 01.2.01.07 . 5.1	BELANJA OPERASI	530.000.000,00	0,00	(530.000.000,00)	0,00	
1.01 . 1-01.2-22.0-00.01 . 01.2.01.07 . 5.1.1	Belanja Pegawai	12.240.000,00	0,00	(12.240.000,00)	0,00	
1.01 . 1-01.2-22.0-00.01 . 01.2.01.07 . 5.1.2	Belanja Barang dan Jasa	517.760.000,00	0,00	(517.760.000,00)	0,00	
1.01 . 1-01.2-22.0-00.01 . 01.2.02	Administrasi Keuangan Perangkat Daerah	854.847.736.123,00	811.119.903.748,71	(43.727.832.374,29)	94,88	
1.01 . 1-01.2-22.0-00.01 . 01.2.02.01	Penyediaan Gaji dan Tunjangan ASN	828.614.551.306,00	787.993.644.362,71	(40.620.906.943,29)	95,10	
1.01 . 1-01.2-22.0-00.01 . 01.2.02.01 . 5.1	BELANJA OPERASI	828.614.551.306,00	787.993.644.362,71	(40.620.906.943,29)	95,10	
1.01 . 1-01.2-22.0-00.01 . 01.2.02.01 . 5.1.1	Belanja Pegawai	828.614.551.306,00	787.993.644.362,71	(40.620.906.943,29)	95,10	
1.01 . 1-01.2-22.0-00.01 . 01.2.02.03	Pelaksanaan Penatausahaan dan Pengujian/Verifikasi Keuangan SKPD	168.840.000,00	133.580.000,00	(35.260.000,00)	79,12	
1.01 . 1-01.2-22.0-00.01 . 01.2.02.03 . 5.1	BELANJA OPERASI	168.840.000,00	133.580.000,00	(35.260.000,00)	79,12	
1.01 . 1-01.2-22.0-00.01 . 01.2.02.03 . 5.1.1	Belanja Pegawai	3.630.000,00	3.630.000,00	0,00	100,00	
1.01 . 1-01.2-22.0-00.01 . 01.2.02.03 . 5.1.2	Belanja Barang dan Jasa	165.210.000,00	129.950.000,00	(35.260.000,00)	78,66	
1.01 . 1-01.2-22.0-00.01 . 01.2.02.04	Koordinasi dan Pelaksanaan Akuntansi SKPD	25.035.344.817,00	22.362.179.386,00	(2.673.165.431,00)	89,32	
1.01 . 1-01.2-22.0-00.01 . 01.2.02.04 . 5.1	BELANJA OPERASI	1.158.373.751,00	1.158.373.751,00	0,00	100,00	
1.01 . 1-01.2-22.0-00.01 . 01.2.02.04 . 5.1.1	Belanja Pegawai	56.642.400,00	56.642.400,00	0,00	100,00	
1.01 . 1-01.2-22.0-00.01 . 01.2.02.04 . 5.1.2	Belanja Barang dan Jasa	1.101.731.351,00	1.101.731.351,00	0,00	100,00	
1.01 . 1-01.2-22.0-00.01 . 01.2.02.04 . 5.2	BELANJA MODAL	23.876.971.066,00	21.203.805.635,00	(2.673.165.431,00)	88,80	
1.01 . 1-01.2-22.0-00.01 . 01.2.02.04 . 5.2.2	Belanja Modal Peralatan dan Mesin	9.351.969.800,00	9.351.969.800,00	0,00	100,00	
1.01 . 1-01.2-22.0-00.01 . 01.2.02.04 . 5.2.3	Belanja Modal Gedung dan Bangunan	13.032.844.722,00	11.851.835.835,00	(1.181.008.887,00)	90,94	
1.01 . 1-01.2-22.0-00.01 . 01.2.02.04 . 5.2.5	Belanja Modal Aset Tetap Lainnya	1.492.156.544,00	0,00	(1.492.156.544,00)	0,00	
1.01 . 1-01.2-22.0-00.01 . 01.2.02.05	Koordinasi dan Penyusunan Laporan Keuangan Akhir Tahun SKPD	100.000.000,00	67.460.000,00	(32.540.000,00)	67,46	
1.01 . 1-01.2-22.0-00.01 . 01.2.02.05 . 5.1	BELANJA OPERASI	100.000.000,00	67.460.000,00	(32.540.000,00)	67,46	
1.01 . 1-01.2-22.0-00.01 . 01.2.02.05 . 5.1.1	Belanja Pegawai	6.060.000,00	6.060.000,00	0,00	100,00	
1.01 . 1-01.2-22.0-00.01 . 01.2.02.05 . 5.1.2	Belanja Barang dan Jasa	93.940.000,00	61.400.000,00	(32.540.000,00)	65,36	
1.01 . 1-01.2-22.0-00.01 . 01.2.02.07	Koordinasi dan Penyusunan Laporan Keuangan Bulanan/Triwulanan/Semesteran SKPD	929.000.000,00	563.040.000,00	(365.960.000,00)	60,61	
1.01 . 1-01.2-22.0-00.01 . 01.2.02.07 . 5.1	BELANJA OPERASI	929.000.000,00	563.040.000,00	(365.960.000,00)	60,61	
1.01 . 1-01.2-22.0-00.01 . 01.2.02.07 . 5.1.1	Belanja Pegawai	385.240.000,00	325.020.000,00	(60.220.000,00)	84,37	

KODE REKENING	URAIAN	JUMLAH (Rp)		BERTAMBAH / (BERKURANG)		DASAR HUKUM
		ANGGARAN SETELAH PERUBAHAN	REALISASI	(Rp)	(%)	
1	2	3	4	5 = 4 - 3	6	7
1.01 . 1-01.2-22.0-00.01 . 01.2.02.07 . 5.1.2	Belanja Barang dan Jasa	543.760.000,00	238.020.000,00	(305.740.000,00)	43,77	
1.01 . 1-01.2-22.0-00.01 . 01.2.03	Administrasi Barang Milik Daerah pada Perangkat Daerah	538.900.000,00	416.245.000,00	(122.655.000,00)	77,24	
1.01 . 1-01.2-22.0-00.01 . 01.2.03.04	Pembinaan, Pengawasan, dan Pengendalian Barang Milik Daerah pada SKPD	100.000.000,00	76.485.000,00	(23.515.000,00)	76,49	
1.01 . 1-01.2-22.0-00.01 . 01.2.03.04 . 5.1	BELANJA OPERASI	100.000.000,00	76.485.000,00	(23.515.000,00)	76,49	
1.01 . 1-01.2-22.0-00.01 . 01.2.03.04 . 5.1.1	Belanja Pegawai	3.810.000,00	3.810.000,00	0,00	100,00	
1.01 . 1-01.2-22.0-00.01 . 01.2.03.04 . 5.1.2	Belanja Barang dan Jasa	96.190.000,00	72.675.000,00	(23.515.000,00)	75,55	
1.01 . 1-01.2-22.0-00.01 . 01.2.03.05	Rekonsiliasi dan Penyusunan Laporan Barang Milik Daerah pada SKPD	438.900.000,00	339.760.000,00	(99.140.000,00)	77,41	
1.01 . 1-01.2-22.0-00.01 . 01.2.03.05 . 5.1	BELANJA OPERASI	366.172.727,00	267.260.000,00	(98.912.727,00)	72,99	
1.01 . 1-01.2-22.0-00.01 . 01.2.03.05 . 5.1.1	Belanja Pegawai	141.480.027,00	138.590.000,00	(2.890.027,00)	97,96	
1.01 . 1-01.2-22.0-00.01 . 01.2.03.05 . 5.1.2	Belanja Barang dan Jasa	224.692.700,00	128.670.000,00	(96.022.700,00)	57,26	
1.01 . 1-01.2-22.0-00.01 . 01.2.03.05 . 5.2	BELANJA MODAL	72.727.273,00	72.500.000,00	(227.273,00)	99,69	
1.01 . 1-01.2-22.0-00.01 . 01.2.03.05 . 5.2.5	Belanja Modal Aset Tetap Lainnya	72.727.273,00	72.500.000,00	(227.273,00)	99,69	
1.01 . 1-01.2-22.0-00.01 . 01.2.05	Administrasi Kepegawaian Perangkat Daerah	956.000.000,00	239.060.700,00	(716.939.300,00)	25,01	
1.01 . 1-01.2-22.0-00.01 . 01.2.05.03	Pendataan dan Pengolahan Administrasi Kepegawaian	180.000.000,00	78.540.000,00	(101.460.000,00)	43,63	
1.01 . 1-01.2-22.0-00.01 . 01.2.05.03 . 5.1	BELANJA OPERASI	180.000.000,00	78.540.000,00	(101.460.000,00)	43,63	
1.01 . 1-01.2-22.0-00.01 . 01.2.05.03 . 5.1.1	Belanja Pegawai	9.120.000,00	9.120.000,00	0,00	100,00	
1.01 . 1-01.2-22.0-00.01 . 01.2.05.03 . 5.1.2	Belanja Barang dan Jasa	170.880.000,00	69.420.000,00	(101.460.000,00)	40,63	
1.01 . 1-01.2-22.0-00.01 . 01.2.05.05	Monitoring, Evaluasi, dan Penilaian Kinerja Pegawai	150.000.000,00	73.798.000,00	(76.202.000,00)	49,20	
1.01 . 1-01.2-22.0-00.01 . 01.2.05.05 . 5.1	BELANJA OPERASI	150.000.000,00	73.798.000,00	(76.202.000,00)	49,20	
1.01 . 1-01.2-22.0-00.01 . 01.2.05.05 . 5.1.1	Belanja Pegawai	4.560.000,00	4.560.000,00	0,00	100,00	
1.01 . 1-01.2-22.0-00.01 . 01.2.05.05 . 5.1.2	Belanja Barang dan Jasa	145.440.000,00	69.238.000,00	(76.202.000,00)	47,61	
1.01 . 1-01.2-22.0-00.01 . 01.2.05.10	Sosialisasi Peraturan Perundang-Undangan	77.000.000,00	0,00	(77.000.000,00)	0,00	
1.01 . 1-01.2-22.0-00.01 . 01.2.05.10 . 5.1	BELANJA OPERASI	77.000.000,00	0,00	(77.000.000,00)	0,00	
1.01 . 1-01.2-22.0-00.01 . 01.2.05.10 . 5.1.1	Belanja Pegawai	3.810.000,00	0,00	(3.810.000,00)	0,00	
1.01 . 1-01.2-22.0-00.01 . 01.2.05.10 . 5.1.2	Belanja Barang dan Jasa	73.190.000,00	0,00	(73.190.000,00)	0,00	
1.01 . 1-01.2-22.0-00.01 . 01.2.05.11	Bimbingan Teknis Implementasi Peraturan Perundang-Undangan	549.000.000,00	86.722.700,00	(462.277.300,00)	15,80	
1.01 . 1-01.2-22.0-00.01 . 01.2.05.11 . 5.1	BELANJA OPERASI	549.000.000,00	86.722.700,00	(462.277.300,00)	15,80	
1.01 . 1-01.2-22.0-00.01 . 01.2.05.11 . 5.1.1	Belanja Pegawai	12.240.000,00	12.240.000,00	0,00	100,00	
1.01 . 1-01.2-22.0-00.01 . 01.2.05.11 . 5.1.2	Belanja Barang dan Jasa	536.760.000,00	74.482.700,00	(462.277.300,00)	13,88	
1.01 . 1-01.2-22.0-00.01 . 01.2.06	Administrasi Umum Perangkat Daerah	3.141.729.450,00	2.283.029.503,00	(858.699.947,00)	72,67	

KODE REKENING	URAIAN	JUMLAH (Rp)		BERTAMBAH / (BERKURANG)		DASAR HUKUM
		ANGGARAN SETELAH PERUBAHAN	REALISASI	(Rp)	(%)	
1	2	3	4	5 = 4 - 3	6	7
1.01 . 1-01.2-22.0-00.01 . 01.2.06.01	Penyediaan Komponen Instalasi Listrik/Penerangan Bangunan Kantor	459.435.950,00	322.855.000,00	(136.580.950,00)	70,27	
1.01 . 1-01.2-22.0-00.01 . 01.2.06.01 . 5.1	BELANJA OPERASI	459.435.950,00	322.855.000,00	(136.580.950,00)	70,27	
1.01 . 1-01.2-22.0-00.01 . 01.2.06.01 . 5.1.1	Belanja Pegawai	12.770.000,00	12.030.000,00	(740.000,00)	94,21	
1.01 . 1-01.2-22.0-00.01 . 01.2.06.01 . 5.1.2	Belanja Barang dan Jasa	446.665.950,00	310.825.000,00	(135.840.950,00)	69,59	
1.01 . 1-01.2-22.0-00.01 . 01.2.06.02	Penyediaan Peralatan dan Perlengkapan Kantor	766.594.400,00	608.922.900,00	(157.671.500,00)	79,43	
1.01 . 1-01.2-22.0-00.01 . 01.2.06.02 . 5.1	BELANJA OPERASI	766.594.400,00	608.922.900,00	(157.671.500,00)	79,43	
1.01 . 1-01.2-22.0-00.01 . 01.2.06.02 . 5.1.1	Belanja Pegawai	14.530.000,00	13.670.000,00	(860.000,00)	94,08	
1.01 . 1-01.2-22.0-00.01 . 01.2.06.02 . 5.1.2	Belanja Barang dan Jasa	752.064.400,00	595.252.900,00	(156.811.500,00)	79,15	
1.01 . 1-01.2-22.0-00.01 . 01.2.06.04	Penyediaan Bahan Logistik Kantor	621.257.800,00	449.442.000,00	(171.815.800,00)	72,34	
1.01 . 1-01.2-22.0-00.01 . 01.2.06.04 . 5.1	BELANJA OPERASI	438.908.800,00	345.065.000,00	(93.843.800,00)	78,62	
1.01 . 1-01.2-22.0-00.01 . 01.2.06.04 . 5.1.1	Belanja Pegawai	17.050.000,00	16.050.000,00	(1.000.000,00)	94,13	
1.01 . 1-01.2-22.0-00.01 . 01.2.06.04 . 5.1.2	Belanja Barang dan Jasa	421.858.800,00	329.015.000,00	(92.843.800,00)	77,99	
1.01 . 1-01.2-22.0-00.01 . 01.2.06.04 . 5.2	BELANJA MODAL	182.349.000,00	104.377.000,00	(77.972.000,00)	57,24	
1.01 . 1-01.2-22.0-00.01 . 01.2.06.04 . 5.2.2	Belanja Modal Peralatan dan Mesin	182.349.000,00	104.377.000,00	(77.972.000,00)	57,24	
1.01 . 1-01.2-22.0-00.01 . 01.2.06.05	Penyediaan Barang Cetak dan Penggandaan	499.094.400,00	239.853.400,00	(259.241.000,00)	48,06	
1.01 . 1-01.2-22.0-00.01 . 01.2.06.05 . 5.1	BELANJA OPERASI	499.094.400,00	239.853.400,00	(259.241.000,00)	48,06	
1.01 . 1-01.2-22.0-00.01 . 01.2.06.05 . 5.1.1	Belanja Pegawai	14.530.000,00	13.670.000,00	(860.000,00)	94,08	
1.01 . 1-01.2-22.0-00.01 . 01.2.06.05 . 5.1.2	Belanja Barang dan Jasa	484.564.400,00	226.183.400,00	(258.381.000,00)	46,68	
1.01 . 1-01.2-22.0-00.01 . 01.2.06.06	Penyediaan Bahan Bacaan dan Peraturan Perundang-undangan	89.010.000,00	35.450.000,00	(53.560.000,00)	39,83	
1.01 . 1-01.2-22.0-00.01 . 01.2.06.06 . 5.1	BELANJA OPERASI	89.010.000,00	35.450.000,00	(53.560.000,00)	39,83	
1.01 . 1-01.2-22.0-00.01 . 01.2.06.06 . 5.1.1	Belanja Pegawai	9.310.000,00	6.350.000,00	(2.960.000,00)	68,21	
1.01 . 1-01.2-22.0-00.01 . 01.2.06.06 . 5.1.2	Belanja Barang dan Jasa	79.700.000,00	29.100.000,00	(50.600.000,00)	36,51	
1.01 . 1-01.2-22.0-00.01 . 01.2.06.07	Penyediaan Bahan/Material	50.000.000,00	0,00	(50.000.000,00)	0,00	
1.01 . 1-01.2-22.0-00.01 . 01.2.06.07 . 5.1	BELANJA OPERASI	50.000.000,00	0,00	(50.000.000,00)	0,00	
1.01 . 1-01.2-22.0-00.01 . 01.2.06.07 . 5.1.1	Belanja Pegawai	11.010.000,00	0,00	(11.010.000,00)	0,00	
1.01 . 1-01.2-22.0-00.01 . 01.2.06.07 . 5.1.2	Belanja Barang dan Jasa	38.990.000,00	0,00	(38.990.000,00)	0,00	
1.01 . 1-01.2-22.0-00.01 . 01.2.06.09	Penyelenggaraan Rapat Koordinasi dan Konsultasi SKPD	447.500.000,00	428.320.203,00	(19.179.797,00)	95,71	
1.01 . 1-01.2-22.0-00.01 . 01.2.06.09 . 5.1	BELANJA OPERASI	447.500.000,00	428.320.203,00	(19.179.797,00)	95,71	
1.01 . 1-01.2-22.0-00.01 . 01.2.06.09 . 5.1.1	Belanja Pegawai	9.120.000,00	8.810.000,00	(310.000,00)	96,60	
1.01 . 1-01.2-22.0-00.01 . 01.2.06.09 . 5.1.2	Belanja Barang dan Jasa	438.380.000,00	419.510.203,00	(18.869.797,00)	95,70	
1.01 . 1-01.2-22.0-00.01 . 01.2.06.10	Penatausahaan Arsip Dinamis pada SKPD	208.836.900,00	198.186.000,00	(10.650.900,00)	94,90	

KODE REKENING	URAIAN	JUMLAH (Rp)		BERTAMBAH / (BERKURANG)		DASAR HUKUM
		ANGGARAN SETELAH PERUBAHAN	REALISASI	(Rp)	(%)	
1	2	3	4	5 = 4 - 3	6	7
1.01 . 1-01.2-22.0-00.01 . 01.2.06.10 . 5.1	BELANJA OPERASI	17.342.900,00	11.590.000,00	(5.752.900,00)	66,83	
1.01 . 1-01.2-22.0-00.01 . 01.2.06.10 . 5.1.1	Belanja Pegawai	12.210.000,00	11.590.000,00	(620.000,00)	94,92	
1.01 . 1-01.2-22.0-00.01 . 01.2.06.10 . 5.1.2	Belanja Barang dan Jasa	5.132.900,00	0,00	(5.132.900,00)	0,00	
1.01 . 1-01.2-22.0-00.01 . 01.2.06.10 . 5.2	BELANJA MODAL	191.494.000,00	186.596.000,00	(4.898.000,00)	97,44	
1.01 . 1-01.2-22.0-00.01 . 01.2.06.10 . 5.2.2	Belanja Modal Peralatan dan Mesin	191.494.000,00	186.596.000,00	(4.898.000,00)	97,44	
1.01 . 1-01.2-22.0-00.01 . 01.2.07	Pengadaan Barang Milik Daerah Penunjang Urusan Pemerintah Daerah	229.758.000,00	220.346.000,00	(9.412.000,00)	95,90	
1.01 . 1-01.2-22.0-00.01 . 01.2.07.06	Pengadaan Peralatan dan Mesin Lainnya	229.758.000,00	220.346.000,00	(9.412.000,00)	95,90	
1.01 . 1-01.2-22.0-00.01 . 01.2.07.06 . 5.1	BELANJA OPERASI	11.311.000,00	8.290.000,00	(3.021.000,00)	73,29	
1.01 . 1-01.2-22.0-00.01 . 01.2.07.06 . 5.1.1	Belanja Pegawai	9.930.000,00	8.290.000,00	(1.640.000,00)	83,48	
1.01 . 1-01.2-22.0-00.01 . 01.2.07.06 . 5.1.2	Belanja Barang dan Jasa	1.381.000,00	0,00	(1.381.000,00)	0,00	
1.01 . 1-01.2-22.0-00.01 . 01.2.07.06 . 5.2	BELANJA MODAL	218.447.000,00	212.056.000,00	(6.391.000,00)	97,07	
1.01 . 1-01.2-22.0-00.01 . 01.2.07.06 . 5.2.2	Belanja Modal Peralatan dan Mesin	218.447.000,00	212.056.000,00	(6.391.000,00)	97,07	
1.01 . 1-01.2-22.0-00.01 . 01.2.08	Penyediaan Jasa Penunjang Urusan Pemerintahan Daerah	104.641.078.364,00	103.443.058.782,00	(1.198.019.582,00)	98,86	
1.01 . 1-01.2-22.0-00.01 . 01.2.08.02	Penyediaan Jasa Komunikasi, Sumber Daya Air dan Listrik	1.250.000.000,00	805.241.451,00	(444.758.549,00)	64,42	
1.01 . 1-01.2-22.0-00.01 . 01.2.08.02 . 5.1	BELANJA OPERASI	1.250.000.000,00	805.241.451,00	(444.758.549,00)	64,42	
1.01 . 1-01.2-22.0-00.01 . 01.2.08.02 . 5.1.1	Belanja Pegawai	14.460.000,00	14.460.000,00	0,00	100,00	
1.01 . 1-01.2-22.0-00.01 . 01.2.08.02 . 5.1.2	Belanja Barang dan Jasa	1.235.540.000,00	790.781.451,00	(444.758.549,00)	64,00	
1.01 . 1-01.2-22.0-00.01 . 01.2.08.04	Penyediaan Jasa Pelayanan Umum Kantor	103.391.078.364,00	102.637.817.331,00	(753.261.033,00)	99,27	
1.01 . 1-01.2-22.0-00.01 . 01.2.08.04 . 5.1	BELANJA OPERASI	103.391.078.364,00	102.637.817.331,00	(753.261.033,00)	99,27	
1.01 . 1-01.2-22.0-00.01 . 01.2.08.04 . 5.1.1	Belanja Pegawai	70.908.144,00	54.880.000,00	(16.028.144,00)	77,40	
1.01 . 1-01.2-22.0-00.01 . 01.2.08.04 . 5.1.2	Belanja Barang dan Jasa	103.320.170.220,00	102.582.937.331,00	(737.232.889,00)	99,29	
1.01 . 1-01.2-22.0-00.01 . 01.2.09	Pemeliharaan Barang Milik Daerah Penunjang Urusan Pemerintahan Daerah	999.010.000,00	511.882.222,00	(487.127.778,00)	51,24	
1.01 . 1-01.2-22.0-00.01 . 01.2.09.01	Penyediaan Jasa Pemeliharaan, Biaya Pemeliharaan, dan Pajak Kendaraan Perorangan Dinas atau Kendaraan Dinas Jabatan	125.000.000,00	88.649.672,00	(36.350.328,00)	70,92	
1.01 . 1-01.2-22.0-00.01 . 01.2.09.01 . 5.1	BELANJA OPERASI	125.000.000,00	88.649.672,00	(36.350.328,00)	70,92	
1.01 . 1-01.2-22.0-00.01 . 01.2.09.01 . 5.1.1	Belanja Pegawai	5.650.000,00	3.960.000,00	(1.690.000,00)	70,09	
1.01 . 1-01.2-22.0-00.01 . 01.2.09.01 . 5.1.2	Belanja Barang dan Jasa	119.350.000,00	84.689.672,00	(34.660.328,00)	70,96	
1.01 . 1-01.2-22.0-00.01 . 01.2.09.02	Penyediaan Jasa Pemeliharaan, Biaya Pemeliharaan, Pajak dan Perizinan Kendaraan Dinas Operasional atau Lapangan	75.000.000,00	28.716.437,00	(46.283.563,00)	38,29	

KODE REKENING	URAIAN	JUMLAH (Rp)		BERTAMBAH / (BERKURANG)		DASAR HUKUM
		ANGGARAN SETELAH PERUBAHAN	REALISASI	(Rp)	(%)	
1	2	3	4	5 = 4 - 3	6	7
1.01 . 1-01.2-22.0-00.01 . 01.2.09.02 . 5.1	BELANJA OPERASI	75.000.000,00	28.716.437,00	(46.283.563,00)	38,29	
1.01 . 1-01.2-22.0-00.01 . 01.2.09.02 . 5.1.1	Belanja Pegawai	7.750.000,00	0,00	(7.750.000,00)	0,00	
1.01 . 1-01.2-22.0-00.01 . 01.2.09.02 . 5.1.2	Belanja Barang dan Jasa	67.250.000,00	28.716.437,00	(38.533.563,00)	42,70	
1.01 . 1-01.2-22.0-00.01 . 01.2.09.06	Pemeliharaan Peralatan dan Mesin Lainnya	99.010.000,00	92.860.000,00	(6.150.000,00)	93,79	
1.01 . 1-01.2-22.0-00.01 . 01.2.09.06 . 5.1	BELANJA OPERASI	99.010.000,00	92.860.000,00	(6.150.000,00)	93,79	
1.01 . 1-01.2-22.0-00.01 . 01.2.09.06 . 5.1.1	Belanja Pegawai	5.500.000,00	3.810.000,00	(1.690.000,00)	69,27	
1.01 . 1-01.2-22.0-00.01 . 01.2.09.06 . 5.1.2	Belanja Barang dan Jasa	93.510.000,00	89.050.000,00	(4.460.000,00)	95,23	
1.01 . 1-01.2-22.0-00.01 . 01.2.09.07	Pemeliharaan Aset Tetap Lainnya	550.000.000,00	156.250.000,00	(393.750.000,00)	28,41	
1.01 . 1-01.2-22.0-00.01 . 01.2.09.07 . 5.1	BELANJA OPERASI	261.491.800,00	7.530.000,00	(253.961.800,00)	2,88	
1.01 . 1-01.2-22.0-00.01 . 01.2.09.07 . 5.1.1	Belanja Pegawai	29.150.000,00	7.530.000,00	(21.620.000,00)	25,83	
1.01 . 1-01.2-22.0-00.01 . 01.2.09.07 . 5.1.2	Belanja Barang dan Jasa	232.341.800,00	0,00	(232.341.800,00)	0,00	
1.01 . 1-01.2-22.0-00.01 . 01.2.09.07 . 5.2	BELANJA MODAL	288.508.200,00	148.720.000,00	(139.788.200,00)	51,55	
1.01 . 1-01.2-22.0-00.01 . 01.2.09.07 . 5.2.2	Belanja Modal Peralatan dan Mesin	69.808.200,00	69.300.000,00	(508.200,00)	99,27	
1.01 . 1-01.2-22.0-00.01 . 01.2.09.07 . 5.2.5	Belanja Modal Aset Tetap Lainnya	218.700.000,00	79.420.000,00	(139.280.000,00)	36,31	
1.01 . 1-01.2-22.0-00.01 . 01.2.09.09	Pemeliharaan/Rehabilitasi Gedung Kantor dan Bangunan Lainnya	150.000.000,00	145.406.113,00	(4.593.887,00)	96,94	
1.01 . 1-01.2-22.0-00.01 . 01.2.09.09 . 5.1	BELANJA OPERASI	150.000.000,00	145.406.113,00	(4.593.887,00)	96,94	
1.01 . 1-01.2-22.0-00.01 . 01.2.09.09 . 5.1.1	Belanja Pegawai	9.113.100,00	6.450.000,00	(2.663.100,00)	70,78	
1.01 . 1-01.2-22.0-00.01 . 01.2.09.09 . 5.1.2	Belanja Barang dan Jasa	140.886.900,00	138.956.113,00	(1.930.787,00)	98,63	
2.22 . 1-01.2-22.0-00.01 . 02	Program Pengembangan Kebudayaan	204.307.122.671,00	178.775.826.206,00	(25.531.296.465,00)	87,50	
2.22 . 1-01.2-22.0-00.01 . 02.2.01	Pengelolaan Kebudayaan yang Masyarakat Pelakunya dalam Daerah Kabupaten/Kota	104.601.372.341,00	95.261.098.642,00	(9.340.273.699,00)	91,07	
2.22 . 1-01.2-22.0-00.01 . 02.2.01.01	Pelindungan, Pengembangan, Pemanfaatan Objek Pemajuan Kebudayaan	4.050.000.000,00	25.486.000,00	(4.024.514.000,00)	0,63	
2.22 . 1-01.2-22.0-00.01 . 02.2.01.01 . 5.1	BELANJA OPERASI	4.050.000.000,00	25.486.000,00	(4.024.514.000,00)	0,63	
2.22 . 1-01.2-22.0-00.01 . 02.2.01.01 . 5.1.1	Belanja Pegawai	13.260.000,00	13.260.000,00	0,00	100,00	
2.22 . 1-01.2-22.0-00.01 . 02.2.01.01 . 5.1.2	Belanja Barang dan Jasa	23.630.000,00	12.226.000,00	(11.404.000,00)	51,74	
2.22 . 1-01.2-22.0-00.01 . 02.2.01.01 . 5.1.5	Belanja Hibah	4.013.110.000,00	0,00	(4.013.110.000,00)	0,00	
1.01 . 1-01.2-22.0-00.01 . 02.2.01.02	Penambahan Ruang Kelas Baru	9.272.439.382,00	5.820.115.894,00	(3.452.323.488,00)	62,77	
1.01 . 1-01.2-22.0-00.01 . 02.2.01.02 . 5.1	BELANJA OPERASI	4.634.521.728,00	2.061.116.200,00	(2.573.405.528,00)	44,47	
1.01 . 1-01.2-22.0-00.01 . 02.2.01.02 . 5.1.1	Belanja Pegawai	218.770.058,00	181.890.000,00	(36.880.058,00)	83,14	
2.22 . 1-01.2-22.0-00.01 . 02.2.01.02 . 5.1.2	Belanja Barang dan Jasa	4.415.751.670,00	1.879.226.200,00	(2.536.525.470,00)	42,56	
1.01 . 1-01.2-22.0-00.01 . 02.2.01.02 . 5.2	BELANJA MODAL	4.637.917.654,00	3.758.999.694,00	(878.917.960,00)	81,05	

KODE REKENING	URAIAN	JUMLAH (Rp)		BERTAMBAH / (BERKURANG)		DASAR HUKUM
		ANGGARAN SETELAH PERUBAHAN	REALISASI	(Rp)	(%)	
1	2	3	4	5 = 4 - 3	6	7
1.01 . 1-01.2-22.0-00.01 . 02.2.01.02 . 5.2.3	Belanja Modal Gedung dan Bangunan	4.637.917.654,00	3.758.999.694,00	(878.917.960,00)	81,05	
1.01 . 1-01.2-22.0-00.01 . 02.2.01.03	Pembangunan Ruang Guru/Kepala Sekolah/TU	496.676.900,00	430.440.000,00	(66.236.900,00)	86,66	
1.01 . 1-01.2-22.0-00.01 . 02.2.01.03 . 5.1	BELANJA OPERASI	496.676.900,00	430.440.000,00	(66.236.900,00)	86,66	
1.01 . 1-01.2-22.0-00.01 . 02.2.01.03 . 5.1.1	Belanja Pegawai	42.730.350,00	40.850.000,00	(1.880.350,00)	95,60	
1.01 . 1-01.2-22.0-00.01 . 02.2.01.03 . 5.1.2	Belanja Barang dan Jasa	453.946.550,00	389.590.000,00	(64.356.550,00)	85,82	
1.01 . 1-01.2-22.0-00.01 . 02.2.01.04	Pembangunan Ruang Unit Kesehatan Sekolah	1.563.724.280,00	1.501.840.795,00	(61.883.485,00)	96,04	
1.01 . 1-01.2-22.0-00.01 . 02.2.01.04 . 5.1	BELANJA OPERASI	292.126.836,00	276.160.795,00	(15.966.041,00)	94,53	
1.01 . 1-01.2-22.0-00.01 . 02.2.01.04 . 5.1.1	Belanja Pegawai	141.450.351,00	139.750.000,00	(1.700.351,00)	98,80	
1.01 . 1-01.2-22.0-00.01 . 02.2.01.04 . 5.1.2	Belanja Barang dan Jasa	150.676.485,00	136.410.795,00	(14.265.690,00)	90,53	
1.01 . 1-01.2-22.0-00.01 . 02.2.01.04 . 5.2	BELANJA MODAL	1.271.597.444,00	1.225.680.000,00	(45.917.444,00)	96,39	
1.01 . 1-01.2-22.0-00.01 . 02.2.01.04 . 5.2.3	Belanja Modal Gedung dan Bangunan	1.271.597.444,00	1.225.680.000,00	(45.917.444,00)	96,39	
1.01 . 1-01.2-22.0-00.01 . 02.2.01.05	Pembangunan Perpustakaan Sekolah	3.759.306.420,00	3.681.680.610,00	(77.625.810,00)	97,94	
1.01 . 1-01.2-22.0-00.01 . 02.2.01.05 . 5.1	BELANJA OPERASI	528.693.123,00	517.584.360,00	(11.108.763,00)	97,90	
1.01 . 1-01.2-22.0-00.01 . 02.2.01.05 . 5.1.1	Belanja Pegawai	188.828.263,00	186.420.000,00	(2.408.263,00)	98,72	
1.01 . 1-01.2-22.0-00.01 . 02.2.01.05 . 5.1.2	Belanja Barang dan Jasa	339.864.860,00	331.164.360,00	(8.700.500,00)	97,44	
1.01 . 1-01.2-22.0-00.01 . 02.2.01.05 . 5.2	BELANJA MODAL	3.230.613.297,00	3.164.096.250,00	(66.517.047,00)	97,94	
1.01 . 1-01.2-22.0-00.01 . 02.2.01.05 . 5.2.3	Belanja Modal Gedung dan Bangunan	3.230.613.297,00	3.164.096.250,00	(66.517.047,00)	97,94	
1.01 . 1-01.2-22.0-00.01 . 02.2.01.06	Pembangunan Sarana, Prasarana dan Utilitas Sekolah	13.230.599.670,00	12.874.116.963,00	(356.482.707,00)	97,31	
1.01 . 1-01.2-22.0-00.01 . 02.2.01.06 . 5.1	BELANJA OPERASI	3.769.071.570,00	3.465.712.220,00	(303.359.350,00)	91,95	
1.01 . 1-01.2-22.0-00.01 . 02.2.01.06 . 5.1.1	Belanja Pegawai	785.494.458,00	614.320.000,00	(171.174.458,00)	78,21	
1.01 . 1-01.2-22.0-00.01 . 02.2.01.06 . 5.1.2	Belanja Barang dan Jasa	2.983.577.112,00	2.851.392.220,00	(132.184.892,00)	95,57	
1.01 . 1-01.2-22.0-00.01 . 02.2.01.06 . 5.2	BELANJA MODAL	9.461.528.100,00	9.408.404.743,00	(53.123.357,00)	99,44	
1.01 . 1-01.2-22.0-00.01 . 02.2.01.06 . 5.2.3	Belanja Modal Gedung dan Bangunan	9.461.528.100,00	9.408.404.743,00	(53.123.357,00)	99,44	
1.01 . 1-01.2-22.0-00.01 . 02.2.01.08	Rehabilitasi Sedang/Berat Ruang Kelas	988.727.190,00	970.351.200,00	(18.375.990,00)	98,14	
1.01 . 1-01.2-22.0-00.01 . 02.2.01.08 . 5.1	BELANJA OPERASI	121.823.233,00	108.113.200,00	(13.710.033,00)	88,75	
1.01 . 1-01.2-22.0-00.01 . 02.2.01.08 . 5.1.1	Belanja Pegawai	50.210.951,00	49.530.000,00	(680.951,00)	98,64	
1.01 . 1-01.2-22.0-00.01 . 02.2.01.08 . 5.1.2	Belanja Barang dan Jasa	71.612.282,00	58.583.200,00	(13.029.082,00)	81,81	
1.01 . 1-01.2-22.0-00.01 . 02.2.01.08 . 5.2	BELANJA MODAL	866.903.957,00	862.238.000,00	(4.665.957,00)	99,46	
1.01 . 1-01.2-22.0-00.01 . 02.2.01.08 . 5.2.3	Belanja Modal Gedung dan Bangunan	866.903.957,00	862.238.000,00	(4.665.957,00)	99,46	
1.01 . 1-01.2-22.0-00.01 . 02.2.01.12	Rehabilitasi Sedang/Berat Sarana, Prasarana dan Utilitas Sekolah	148.807.380,00	144.779.800,00	(4.027.580,00)	97,29	
1.01 . 1-01.2-22.0-00.01 . 02.2.01.12 . 5.1	BELANJA OPERASI	56.107.245,00	52.651.800,00	(3.455.445,00)	93,84	

KODE REKENING	URAIAN	JUMLAH (Rp)		BERTAMBAH / (BERKURANG)		DASAR HUKUM
		ANGGARAN SETELAH PERUBAHAN	REALISASI	(Rp)	(%)	
1	2	3	4	5 = 4 - 3	6	7
1.01 . 1-01.2-22.0-00.01 . 02.2.01.12 . 5.1.1	Belanja Pegawai	18.010.363,00	18.010.000,00	(363,00)	100,00	
1.01 . 1-01.2-22.0-00.01 . 02.2.01.12 . 5.1.2	Belanja Barang dan Jasa	38.096.882,00	34.641.800,00	(3.455.082,00)	90,93	
1.01 . 1-01.2-22.0-00.01 . 02.2.01.12 . 5.2	BELANJA MODAL	92.700.135,00	92.128.000,00	(572.135,00)	99,38	
1.01 . 1-01.2-22.0-00.01 . 02.2.01.12 . 5.2.3	Belanja Modal Gedung dan Bangunan	92.700.135,00	92.128.000,00	(572.135,00)	99,38	
1.01 . 1-01.2-22.0-00.01 . 02.2.01.14	Pengadaan Mebel Sekolah	17.023.647.819,00	16.967.576.797,00	(56.071.022,00)	99,67	
1.01 . 1-01.2-22.0-00.01 . 02.2.01.14 . 5.1	BELANJA OPERASI	341.939.622,00	285.868.600,00	(56.071.022,00)	83,60	
1.01 . 1-01.2-22.0-00.01 . 02.2.01.14 . 5.1.1	Belanja Pegawai	103.030.662,00	98.080.000,00	(4.950.662,00)	95,19	
1.01 . 1-01.2-22.0-00.01 . 02.2.01.14 . 5.1.2	Belanja Barang dan Jasa	238.908.960,00	187.788.600,00	(51.120.360,00)	78,60	
1.01 . 1-01.2-22.0-00.01 . 02.2.01.14 . 5.2	BELANJA MODAL	16.681.708.197,00	16.681.708.197,00	0,00	100,00	
1.01 . 1-01.2-22.0-00.01 . 02.2.01.14 . 5.2.2	Belanja Modal Peralatan dan Mesin	16.681.708.197,00	16.681.708.197,00	0,00	100,00	
1.01 . 1-01.2-22.0-00.01 . 02.2.01.16	Pengadaan Perlengkapan Sekolah	50.000.000,00	47.630.000,00	(2.370.000,00)	95,26	
1.01 . 1-01.2-22.0-00.01 . 02.2.01.16 . 5.1	BELANJA OPERASI	50.000.000,00	47.630.000,00	(2.370.000,00)	95,26	
1.01 . 1-01.2-22.0-00.01 . 02.2.01.16 . 5.1.1	Belanja Pegawai	7.170.000,00	6.840.000,00	(330.000,00)	95,40	
1.01 . 1-01.2-22.0-00.01 . 02.2.01.16 . 5.1.2	Belanja Barang dan Jasa	42.830.000,00	40.790.000,00	(2.040.000,00)	95,24	
1.01 . 1-01.2-22.0-00.01 . 02.2.01.22	Pengadaan Alat Praktik dan Peraga Siswa	7.935.660.000,00	7.872.680.700,00	(62.979.300,00)	99,21	
1.01 . 1-01.2-22.0-00.01 . 02.2.01.22 . 5.1	BELANJA OPERASI	204.490.800,00	154.355.300,00	(50.135.500,00)	75,48	
1.01 . 1-01.2-22.0-00.01 . 02.2.01.22 . 5.1.1	Belanja Pegawai	59.220.000,00	59.220.000,00	0,00	100,00	
1.01 . 1-01.2-22.0-00.01 . 02.2.01.22 . 5.1.2	Belanja Barang dan Jasa	145.270.800,00	95.135.300,00	(50.135.500,00)	65,49	
1.01 . 1-01.2-22.0-00.01 . 02.2.01.22 . 5.2	BELANJA MODAL	7.731.169.200,00	7.718.325.400,00	(12.843.800,00)	99,83	
1.01 . 1-01.2-22.0-00.01 . 02.2.01.22 . 5.2.2	Belanja Modal Peralatan dan Mesin	7.560.000.000,00	7.556.819.000,00	(3.181.000,00)	99,96	
1.01 . 1-01.2-22.0-00.01 . 02.2.01.22 . 5.2.5	Belanja Modal Aset Tetap Lainnya	171.169.200,00	161.506.400,00	(9.662.800,00)	94,35	
1.01 . 1-01.2-22.0-00.01 . 02.2.01.23	Penyelenggaraan Proses Belajar dan Ujian bagi Peserta Didik	1.050.000.000,00	999.068.800,00	(50.931.200,00)	95,15	
1.01 . 1-01.2-22.0-00.01 . 02.2.01.23 . 5.1	BELANJA OPERASI	1.050.000.000,00	999.068.800,00	(50.931.200,00)	95,15	
1.01 . 1-01.2-22.0-00.01 . 02.2.01.23 . 5.1.1	Belanja Pegawai	16.800.000,00	16.800.000,00	0,00	100,00	
1.01 . 1-01.2-22.0-00.01 . 02.2.01.23 . 5.1.2	Belanja Barang dan Jasa	1.033.200.000,00	982.268.800,00	(50.931.200,00)	95,07	
1.01 . 1-01.2-22.0-00.01 . 02.2.01.24	Penyiapan dan Tindak Lanjut Evaluasi Satuan Pendidikan Dasar	150.000.000,00	131.270.000,00	(18.730.000,00)	87,51	
1.01 . 1-01.2-22.0-00.01 . 02.2.01.24 . 5.1	BELANJA OPERASI	150.000.000,00	131.270.000,00	(18.730.000,00)	87,51	
1.01 . 1-01.2-22.0-00.01 . 02.2.01.24 . 5.1.1	Belanja Pegawai	7.260.000,00	7.260.000,00	0,00	100,00	
1.01 . 1-01.2-22.0-00.01 . 02.2.01.24 . 5.1.2	Belanja Barang dan Jasa	142.740.000,00	124.010.000,00	(18.730.000,00)	86,88	
1.01 . 1-01.2-22.0-00.01 . 02.2.01.25	Pembinaan Minat, Bakat dan Kreativitas Siswa	577.725.300,00	523.060.300,00	(54.665.000,00)	90,54	
1.01 . 1-01.2-22.0-00.01 . 02.2.01.25 . 5.1	BELANJA OPERASI	577.725.300,00	523.060.300,00	(54.665.000,00)	90,54	

KODE REKENING	URAIAN	JUMLAH (Rp)		BERTAMBAH / (BERKURANG)		DASAR HUKUM
		ANGGARAN SETELAH PERUBAHAN	REALISASI	(Rp)	(%)	
1	2	3	4	5 = 4 - 3	6	7
1.01 . 1-01.2-22.0-00.01 . 02.2.01.25 . 5.1.1	Belanja Pegawai	14.460.000,00	13.350.000,00	(1.110.000,00)	92,32	
1.01 . 1-01.2-22.0-00.01 . 02.2.01.25 . 5.1.2	Belanja Barang dan Jasa	563.265.300,00	509.710.300,00	(53.555.000,00)	90,49	
1.01 . 1-01.2-22.0-00.01 . 02.2.01.27	Pengembangan Karir Pendidik dan Tenaga Kependidikan pada Satuan Pendidikan Sekolah Dasar	2.100.000.000,00	1.870.366.783,00	(229.633.217,00)	89,07	
1.01 . 1-01.2-22.0-00.01 . 02.2.01.27 . 5.1	BELANJA OPERASI	2.100.000.000,00	1.870.366.783,00	(229.633.217,00)	89,07	
1.01 . 1-01.2-22.0-00.01 . 02.2.01.27 . 5.1.1	Belanja Pegawai	30.960.000,00	30.960.000,00	0,00	100,00	
1.01 . 1-01.2-22.0-00.01 . 02.2.01.27 . 5.1.2	Belanja Barang dan Jasa	2.069.040.000,00	1.839.406.783,00	(229.633.217,00)	88,90	
1.01 . 1-01.2-22.0-00.01 . 02.2.01.28	Pembinaan Kelembagaan dan Manajemen Sekolah	535.000.000,00	212.900.000,00	(322.100.000,00)	39,79	
1.01 . 1-01.2-22.0-00.01 . 02.2.01.28 . 5.1	BELANJA OPERASI	243.598.000,00	212.900.000,00	(30.698.000,00)	87,40	
1.01 . 1-01.2-22.0-00.01 . 02.2.01.28 . 5.1.1	Belanja Pegawai	39.900.300,00	14.520.000,00	(25.380.300,00)	36,39	
1.01 . 1-01.2-22.0-00.01 . 02.2.01.28 . 5.1.2	Belanja Barang dan Jasa	203.697.700,00	198.380.000,00	(5.317.700,00)	97,39	
1.01 . 1-01.2-22.0-00.01 . 02.2.01.28 . 5.2	BELANJA MODAL	291.402.000,00	0,00	(291.402.000,00)	0,00	
1.01 . 1-01.2-22.0-00.01 . 02.2.01.28 . 5.2.2	Belanja Modal Peralatan dan Mesin	291.402.000,00	0,00	(291.402.000,00)	0,00	
1.01 . 1-01.2-22.0-00.01 . 02.2.01.29	Pengelolaan Dana BOS Sekolah Dasar	37.240.800.000,00	36.790.800.000,00	(450.000.000,00)	98,79	
1.01 . 1-01.2-22.0-00.01 . 02.2.01.29 . 5.1	BELANJA OPERASI	30.794.000.000,00	30.344.000.000,00	(450.000.000,00)	98,54	
1.01 . 1-01.2-22.0-00.01 . 02.2.01.29 . 5.1.1	Belanja Pegawai	4.835.100.000,00	4.835.100.000,00	0,00	100,00	
1.01 . 1-01.2-22.0-00.01 . 02.2.01.29 . 5.1.2	Belanja Barang dan Jasa	20.952.100.000,00	20.952.100.000,00	0,00	100,00	
1.01 . 1-01.2-22.0-00.01 . 02.2.01.29 . 5.1.5	Belanja Hibah	5.006.800.000,00	4.556.800.000,00	(450.000.000,00)	91,01	
1.01 . 1-01.2-22.0-00.01 . 02.2.01.29 . 5.2	BELANJA MODAL	6.446.800.000,00	6.446.800.000,00	0,00	100,00	
1.01 . 1-01.2-22.0-00.01 . 02.2.01.29 . 5.2.2	Belanja Modal Peralatan dan Mesin	6.446.800.000,00	6.446.800.000,00	0,00	100,00	
1.01 . 1-01.2-22.0-00.01 . 02.2.01.30	Peningkatan Kapasitas Pengelolaan Dana BOS Sekolah Dasar	400.000.000,00	384.463.750,00	(15.536.250,00)	96,12	
1.01 . 1-01.2-22.0-00.01 . 02.2.01.30 . 5.1	BELANJA OPERASI	400.000.000,00	384.463.750,00	(15.536.250,00)	96,12	
1.01 . 1-01.2-22.0-00.01 . 02.2.01.30 . 5.1.1	Belanja Pegawai	10.680.000,00	10.680.000,00	0,00	100,00	
1.01 . 1-01.2-22.0-00.01 . 02.2.01.30 . 5.1.2	Belanja Barang dan Jasa	389.320.000,00	373.783.750,00	(15.536.250,00)	96,01	
1.01 . 1-01.2-22.0-00.01 . 02.2.01.31	Pembangunan Laboratorium Sekolah Dasar	4.028.258.000,00	4.012.470.250,00	(15.787.750,00)	99,61	
1.01 . 1-01.2-22.0-00.01 . 02.2.01.31 . 5.1	BELANJA OPERASI	239.485.000,00	233.705.000,00	(5.780.000,00)	97,59	
1.01 . 1-01.2-22.0-00.01 . 02.2.01.31 . 5.1.1	Belanja Pegawai	158.190.000,00	158.190.000,00	0,00	100,00	
1.01 . 1-01.2-22.0-00.01 . 02.2.01.31 . 5.1.2	Belanja Barang dan Jasa	81.295.000,00	75.515.000,00	(5.780.000,00)	92,89	
1.01 . 1-01.2-22.0-00.01 . 02.2.01.31 . 5.2	BELANJA MODAL	3.788.773.000,00	3.778.765.250,00	(10.007.750,00)	99,74	
1.01 . 1-01.2-22.0-00.01 . 02.2.01.31 . 5.2.3	Belanja Modal Gedung dan Bangunan	3.788.773.000,00	3.778.765.250,00	(10.007.750,00)	99,74	
1.01 . 1-01.2-22.0-00.01 . 02.2.02	Pengelolaan Pendidikan Sekolah Menengah Pertama	66.822.016.280,00	60.324.563.064,00	(6.497.453.216,00)	90,28	
1.01 . 1-01.2-22.0-00.01 . 02.2.02.01	Pembangunan Unit Sekolah Baru (USB)	150.000.000,00	129.817.600,00	(20.182.400,00)	86,55	

KODE REKENING	URAIAN	JUMLAH (Rp)		BERTAMBAH / (BERKURANG)		DASAR HUKUM
		ANGGARAN SETELAH PERUBAHAN	REALISASI	(Rp)	(%)	
1	2	3	4	5 = 4 - 3	6	7
1.01 . 1-01.2-22.0-00.01 . 02.2.02.01 . 5.1	BELANJA OPERASI	31.397.610,00	30.377.600,00	(1.020.010,00)	96,75	
1.01 . 1-01.2-22.0-00.01 . 02.2.02.01 . 5.1.1	Belanja Pegawai	8.870.010,00	8.870.000,00	(10,00)	100,00	
1.01 . 1-01.2-22.0-00.01 . 02.2.02.01 . 5.1.2	Belanja Barang dan Jasa	22.527.600,00	21.507.600,00	(1.020.000,00)	95,47	
1.01 . 1-01.2-22.0-00.01 . 02.2.02.01 . 5.2	BELANJA MODAL	118.602.390,00	99.440.000,00	(19.162.390,00)	83,84	
1.01 . 1-01.2-22.0-00.01 . 02.2.02.01 . 5.2.3	Belanja Modal Gedung dan Bangunan	118.602.390,00	99.440.000,00	(19.162.390,00)	83,84	
1.01 . 1-01.2-22.0-00.01 . 02.2.02.02	Penambahan Ruang Kelas Baru	795.083.330,00	216.088.200,00	(578.995.130,00)	27,18	
1.01 . 1-01.2-22.0-00.01 . 02.2.02.02 . 5.1	BELANJA OPERASI	795.083.330,00	216.088.200,00	(578.995.130,00)	27,18	
1.01 . 1-01.2-22.0-00.01 . 02.2.02.02 . 5.1.1	Belanja Pegawai	44.150.274,00	38.540.000,00	(5.610.274,00)	87,29	
1.01 . 1-01.2-22.0-00.01 . 02.2.02.02 . 5.1.2	Belanja Barang dan Jasa	750.933.056,00	177.548.200,00	(573.384.856,00)	23,64	
1.01 . 1-01.2-22.0-00.01 . 02.2.02.03	Pembangunan Ruang Guru/Kepala Sekolah/TU	288.807.380,00	284.879.800,00	(3.927.580,00)	98,64	
1.01 . 1-01.2-22.0-00.01 . 02.2.02.03 . 5.1	BELANJA OPERASI	43.334.820,00	40.394.800,00	(2.940.020,00)	93,22	
1.01 . 1-01.2-22.0-00.01 . 02.2.02.03 . 5.1.1	Belanja Pegawai	33.940.020,00	33.940.000,00	(20,00)	100,00	
1.01 . 1-01.2-22.0-00.01 . 02.2.02.03 . 5.1.2	Belanja Barang dan Jasa	9.394.800,00	6.454.800,00	(2.940.000,00)	68,71	
1.01 . 1-01.2-22.0-00.01 . 02.2.02.03 . 5.2	BELANJA MODAL	245.472.560,00	244.485.000,00	(987.560,00)	99,60	
1.01 . 1-01.2-22.0-00.01 . 02.2.02.03 . 5.2.3	Belanja Modal Gedung dan Bangunan	245.472.560,00	244.485.000,00	(987.560,00)	99,60	
1.01 . 1-01.2-22.0-00.01 . 02.2.02.07	Pembangunan Ruang Serba Guna/Aula	995.934.400,00	977.624.000,00	(18.310.400,00)	98,16	
1.01 . 1-01.2-22.0-00.01 . 02.2.02.07 . 5.1	BELANJA OPERASI	995.934.400,00	977.624.000,00	(18.310.400,00)	98,16	
1.01 . 1-01.2-22.0-00.01 . 02.2.02.07 . 5.1.1	Belanja Pegawai	42.960.040,00	42.960.000,00	(40,00)	100,00	
1.01 . 1-01.2-22.0-00.01 . 02.2.02.07 . 5.1.2	Belanja Barang dan Jasa	952.974.360,00	934.664.000,00	(18.310.360,00)	98,08	
1.01 . 1-01.2-22.0-00.01 . 02.2.02.09	Pembangunan Rumah Dinas Kepala Sekolah/Guru/Penjaga Sekolah	198.807.380,00	195.138.300,00	(3.669.080,00)	98,15	
1.01 . 1-01.2-22.0-00.01 . 02.2.02.09 . 5.1	BELANJA OPERASI	198.807.380,00	195.138.300,00	(3.669.080,00)	98,15	
1.01 . 1-01.2-22.0-00.01 . 02.2.02.09 . 5.1.1	Belanja Pegawai	29.340.292,00	29.340.000,00	(292,00)	100,00	
1.01 . 1-01.2-22.0-00.01 . 02.2.02.09 . 5.1.2	Belanja Barang dan Jasa	169.467.088,00	165.798.300,00	(3.668.788,00)	97,84	
1.01 . 1-01.2-22.0-00.01 . 02.2.02.12	Pembangunan Sarana, Prasarana dan Utilitas Sekolah	1.397.412.140,00	1.378.383.000,00	(19.029.140,00)	98,64	
1.01 . 1-01.2-22.0-00.01 . 02.2.02.12 . 5.1	BELANJA OPERASI	173.220.593,00	161.233.000,00	(11.987.593,00)	93,08	
1.01 . 1-01.2-22.0-00.01 . 02.2.02.12 . 5.1.1	Belanja Pegawai	83.910.393,00	83.910.000,00	(393,00)	100,00	
1.01 . 1-01.2-22.0-00.01 . 02.2.02.12 . 5.1.2	Belanja Barang dan Jasa	89.310.200,00	77.323.000,00	(11.987.200,00)	86,58	
1.01 . 1-01.2-22.0-00.01 . 02.2.02.12 . 5.2	BELANJA MODAL	1.224.191.547,00	1.217.150.000,00	(7.041.547,00)	99,42	
1.01 . 1-01.2-22.0-00.01 . 02.2.02.12 . 5.2.3	Belanja Modal Gedung dan Bangunan	1.087.682.310,00	1.081.002.000,00	(6.680.310,00)	99,39	
1.01 . 1-01.2-22.0-00.01 . 02.2.02.12 . 5.2.4	Belanja Modal Jalan, Jaringan, dan Irigasi	136.509.237,00	136.148.000,00	(361.237,00)	99,74	
1.01 . 1-01.2-22.0-00.01 . 02.2.02.14	Rehabilitasi Sedang/Berat Ruang Kelas Sekolah	15.301.978.050,00	15.247.300.000,00	(54.678.050,00)	99,64	

KODE REKENING	URAIAN	JUMLAH (Rp)		BERTAMBAH / (BERKURANG)		DASAR HUKUM
		ANGGARAN SETELAH PERUBAHAN	REALISASI	(Rp)	(%)	
1	2	3	4	5 = 4 - 3	6	7
1.01 . 1-01.2-22.0-00.01 . 02.2.02.14 . 5.1	BELANJA OPERASI	15.215.984.050,00	15.161.680.000,00	(54.304.050,00)	99,64	
1.01 . 1-01.2-22.0-00.01 . 02.2.02.14 . 5.1.1	Belanja Pegawai	592.750.000,00	582.550.000,00	(10.200.000,00)	98,28	
1.01 . 1-01.2-22.0-00.01 . 02.2.02.14 . 5.1.2	Belanja Barang dan Jasa	14.623.234.050,00	14.579.130.000,00	(44.104.050,00)	99,70	
1.01 . 1-01.2-22.0-00.01 . 02.2.02.14 . 5.2	BELANJA MODAL	85.994.000,00	85.620.000,00	(374.000,00)	99,57	
1.01 . 1-01.2-22.0-00.01 . 02.2.02.14 . 5.2.2	Belanja Modal Peralatan dan Mesin	85.994.000,00	85.620.000,00	(374.000,00)	99,57	
1.01 . 1-01.2-22.0-00.01 . 02.2.02.25	Pengadaan Mebel Sekolah	9.766.588.800,00	9.533.165.400,00	(233.423.400,00)	97,61	
1.01 . 1-01.2-22.0-00.01 . 02.2.02.25 . 5.1	BELANJA OPERASI	6.156.828.800,00	5.975.561.400,00	(181.267.400,00)	97,06	
1.01 . 1-01.2-22.0-00.01 . 02.2.02.25 . 5.1.1	Belanja Pegawai	190.130.383,00	181.260.000,00	(8.870.383,00)	95,33	
1.01 . 1-01.2-22.0-00.01 . 02.2.02.25 . 5.1.2	Belanja Barang dan Jasa	5.966.698.417,00	5.794.301.400,00	(172.397.017,00)	97,11	
1.01 . 1-01.2-22.0-00.01 . 02.2.02.25 . 5.2	BELANJA MODAL	3.609.760.000,00	3.557.604.000,00	(52.156.000,00)	98,56	
1.01 . 1-01.2-22.0-00.01 . 02.2.02.25 . 5.2.2	Belanja Modal Peralatan dan Mesin	3.609.760.000,00	3.557.604.000,00	(52.156.000,00)	98,56	
1.01 . 1-01.2-22.0-00.01 . 02.2.02.35	Pengadaan Alat Praktik dan Peraga Siswa	8.032.924.800,00	7.802.910.800,00	(230.014.000,00)	97,14	
1.01 . 1-01.2-22.0-00.01 . 02.2.02.35 . 5.1	BELANJA OPERASI	386.698.800,00	273.180.800,00	(113.518.000,00)	70,64	
1.01 . 1-01.2-22.0-00.01 . 02.2.02.35 . 5.1.1	Belanja Pegawai	102.410.000,00	91.010.000,00	(11.400.000,00)	88,87	
1.01 . 1-01.2-22.0-00.01 . 02.2.02.35 . 5.1.2	Belanja Barang dan Jasa	284.288.800,00	182.170.800,00	(102.118.000,00)	64,08	
1.01 . 1-01.2-22.0-00.01 . 02.2.02.35 . 5.2	BELANJA MODAL	7.646.226.000,00	7.529.730.000,00	(116.496.000,00)	98,48	
1.01 . 1-01.2-22.0-00.01 . 02.2.02.35 . 5.2.2	Belanja Modal Peralatan dan Mesin	7.646.226.000,00	7.529.730.000,00	(116.496.000,00)	98,48	
1.01 . 1-01.2-22.0-00.01 . 02.2.02.36	Penyelenggaraan Proses Belajar dan Ujian bagi Peserta Didik	615.980.000,00	599.248.600,00	(16.731.400,00)	97,28	
1.01 . 1-01.2-22.0-00.01 . 02.2.02.36 . 5.1	BELANJA OPERASI	581.230.000,00	580.998.600,00	(231.400,00)	99,96	
1.01 . 1-01.2-22.0-00.01 . 02.2.02.36 . 5.1.1	Belanja Pegawai	29.340.400,00	29.340.000,00	(400,00)	100,00	
1.01 . 1-01.2-22.0-00.01 . 02.2.02.36 . 5.1.2	Belanja Barang dan Jasa	551.889.600,00	551.658.600,00	(231.000,00)	99,96	
1.01 . 1-01.2-22.0-00.01 . 02.2.02.36 . 5.2	BELANJA MODAL	34.750.000,00	18.250.000,00	(16.500.000,00)	52,52	
1.01 . 1-01.2-22.0-00.01 . 02.2.02.36 . 5.2.2	Belanja Modal Peralatan dan Mesin	16.500.000,00	0,00	(16.500.000,00)	0,00	
1.01 . 1-01.2-22.0-00.01 . 02.2.02.36 . 5.2.5	Belanja Modal Aset Tetap Lainnya	18.250.000,00	18.250.000,00	0,00	100,00	
1.01 . 1-01.2-22.0-00.01 . 02.2.02.37	Penyiapan dan Tindak Lanjut Evaluasi Satuan Pendidikan Sekolah Menengah Pertama	429.000.000,00	425.980.000,00	(3.020.000,00)	99,30	
1.01 . 1-01.2-22.0-00.01 . 02.2.02.37 . 5.1	BELANJA OPERASI	383.946.000,00	380.980.000,00	(2.966.000,00)	99,23	
1.01 . 1-01.2-22.0-00.01 . 02.2.02.37 . 5.1.1	Belanja Pegawai	10.680.000,00	10.680.000,00	0,00	100,00	
1.01 . 1-01.2-22.0-00.01 . 02.2.02.37 . 5.1.2	Belanja Barang dan Jasa	373.266.000,00	370.300.000,00	(2.966.000,00)	99,21	
1.01 . 1-01.2-22.0-00.01 . 02.2.02.37 . 5.2	BELANJA MODAL	45.054.000,00	45.000.000,00	(54.000,00)	99,88	
1.01 . 1-01.2-22.0-00.01 . 02.2.02.37 . 5.2.2	Belanja Modal Peralatan dan Mesin	45.054.000,00	45.000.000,00	(54.000,00)	99,88	
1.01 . 1-01.2-22.0-00.01 . 02.2.02.38	Pembinaan Minat, Bakat dan Kreativitas Siswa	905.070.000,00	726.690.000,00	(178.380.000,00)	80,29	

KODE REKENING	URAIAN	JUMLAH (Rp)		BERTAMBAH / (BERKURANG)		DASAR HUKUM
		ANGGARAN SETELAH PERUBAHAN	REALISASI	(Rp)	(%)	
1	2	3	4	5 = 4 - 3	6	7
1.01 . 1-01.2-22.0-00.01 . 02.2.02.38 . 5.1	BELANJA OPERASI	905.070.000,00	726.690.000,00	(178.380.000,00)	80,29	
1.01 . 1-01.2-22.0-00.01 . 02.2.02.38 . 5.1.1	Belanja Pegawai	14.460.000,00	14.460.000,00	0,00	100,00	
1.01 . 1-01.2-22.0-00.01 . 02.2.02.38 . 5.1.2	Belanja Barang dan Jasa	890.610.000,00	712.230.000,00	(178.380.000,00)	79,97	
1.01 . 1-01.2-22.0-00.01 . 02.2.02.40	Pengembangan Karir Pendidik dan Tenaga Kependidikan pada Satuan Pendidikan Sekolah Menengah Pertama	950.000.000,00	0,00	(950.000.000,00)	0,00	
1.01 . 1-01.2-22.0-00.01 . 02.2.02.40 . 5.1	BELANJA OPERASI	950.000.000,00	0,00	(950.000.000,00)	0,00	
1.01 . 1-01.2-22.0-00.01 . 02.2.02.40 . 5.1.1	Belanja Pegawai	24.480.000,00	0,00	(24.480.000,00)	0,00	
1.01 . 1-01.2-22.0-00.01 . 02.2.02.40 . 5.1.2	Belanja Barang dan Jasa	925.520.000,00	0,00	(925.520.000,00)	0,00	
1.01 . 1-01.2-22.0-00.01 . 02.2.02.41	Pembinaan Kelembagaan dan Manajemen Sekolah	70.000.000,00	69.945.000,00	(55.000,00)	99,92	
1.01 . 1-01.2-22.0-00.01 . 02.2.02.41 . 5.1	BELANJA OPERASI	48.715.000,00	48.660.000,00	(55.000,00)	99,89	
1.01 . 1-01.2-22.0-00.01 . 02.2.02.41 . 5.1.1	Belanja Pegawai	13.680.000,00	13.680.000,00	0,00	100,00	
1.01 . 1-01.2-22.0-00.01 . 02.2.02.41 . 5.1.2	Belanja Barang dan Jasa	35.035.000,00	34.980.000,00	(55.000,00)	99,84	
1.01 . 1-01.2-22.0-00.01 . 02.2.02.41 . 5.2	BELANJA MODAL	21.285.000,00	21.285.000,00	0,00	100,00	
1.01 . 1-01.2-22.0-00.01 . 02.2.02.41 . 5.2.2	Belanja Modal Peralatan dan Mesin	21.285.000,00	21.285.000,00	0,00	100,00	
1.01 . 1-01.2-22.0-00.01 . 02.2.02.42	Pengelolaan Dana BOS Sekolah Menengah Pertama	26.474.430.000,00	22.310.165.364,00	(4.164.264.636,00)	84,27	
1.01 . 1-01.2-22.0-00.01 . 02.2.02.42 . 5.1	BELANJA OPERASI	22.992.624.000,00	19.420.857.270,00	(3.571.766.730,00)	84,47	
1.01 . 1-01.2-22.0-00.01 . 02.2.02.42 . 5.1.1	Belanja Pegawai	2.611.354.500,00	1.877.527.000,00	(733.827.500,00)	71,90	
1.01 . 1-01.2-22.0-00.01 . 02.2.02.42 . 5.1.2	Belanja Barang dan Jasa	11.315.869.500,00	10.085.065.270,00	(1.230.804.230,00)	89,12	
1.01 . 1-01.2-22.0-00.01 . 02.2.02.42 . 5.1.5	Belanja Hibah	9.065.400.000,00	7.458.265.000,00	(1.607.135.000,00)	82,27	
1.01 . 1-01.2-22.0-00.01 . 02.2.02.42 . 5.2	BELANJA MODAL	3.481.806.000,00	2.889.308.094,00	(592.497.906,00)	82,98	
1.01 . 1-01.2-22.0-00.01 . 02.2.02.42 . 5.2.2	Belanja Modal Peralatan dan Mesin	3.481.806.000,00	2.889.308.094,00	(592.497.906,00)	82,98	
1.01 . 1-01.2-22.0-00.01 . 02.2.02.43	Peningkatan Kapasitas Pengelolaan Dana BOS Sekolah Menengah Pertama	450.000.000,00	427.227.000,00	(22.773.000,00)	94,94	
1.01 . 1-01.2-22.0-00.01 . 02.2.02.43 . 5.1	BELANJA OPERASI	450.000.000,00	427.227.000,00	(22.773.000,00)	94,94	
1.01 . 1-01.2-22.0-00.01 . 02.2.02.43 . 5.1.1	Belanja Pegawai	17.930.000,00	17.930.000,00	0,00	100,00	
1.01 . 1-01.2-22.0-00.01 . 02.2.02.43 . 5.1.2	Belanja Barang dan Jasa	432.070.000,00	409.297.000,00	(22.773.000,00)	94,73	
1.01 . 1-01.2-22.0-00.01 . 02.2.02.46	Pemeliharaan Mebel Sekolah	0,00	0,00	0,00	0,00	
1.01 . 1-01.2-22.0-00.01 . 02.2.02.46 . 5.1	BELANJA OPERASI	0,00	0,00	0,00	0,00	
1.01 . 1-01.2-22.0-00.01 . 02.2.02.46 . 5.1.2	Belanja Barang dan Jasa	0,00	0,00	0,00	0,00	
1.01 . 1-01.2-22.0-00.01 . 02.2.03	Pengelolaan Pendidikan Anak Usia Dini (PAUD)	27.610.184.050,00	19.690.343.000,00	(7.919.841.050,00)	71,32	
1.01 . 1-01.2-22.0-00.01 . 02.2.03.01	Pembangunan Gedung/Ruang Kelas/Ruang Guru PAUD	1.539.851.970,00	793.173.200,00	(746.678.770,00)	51,51	
1.01 . 1-01.2-22.0-00.01 . 02.2.03.01 . 5.1	BELANJA OPERASI	916.115.970,00	188.779.000,00	(727.336.970,00)	20,61	
1.01 . 1-01.2-22.0-00.01 . 02.2.03.01 . 5.1.1	Belanja Pegawai	103.680.468,00	99.600.000,00	(4.080.468,00)	96,06	

KODE REKENING	URAIAN	JUMLAH (Rp)		BERTAMBAH / (BERKURANG)		DASAR HUKUM
		ANGGARAN SETELAH PERUBAHAN	REALISASI	(Rp)	(%)	
1	2	3	4	5 = 4 - 3	6	7
1.01 . 1-01.2-22.0-00.01 . 02.2.03.01 . 5.1.2	Belanja Barang dan Jasa	812.435.502,00	89.179.000,00	(723.256.502,00)	10,98	
1.01 . 1-01.2-22.0-00.01 . 02.2.03.01 . 5.2	BELANJA MODAL	623.736.000,00	604.394.200,00	(19.341.800,00)	96,90	
1.01 . 1-01.2-22.0-00.01 . 02.2.03.01 . 5.2.3	Belanja Modal Gedung dan Bangunan	623.736.000,00	604.394.200,00	(19.341.800,00)	96,90	
1.01 . 1-01.2-22.0-00.01 . 02.2.03.02	Pembangunan Sarana, Prasarana dan Utilitas PAUD	2.572.465.000,00	2.364.915.800,00	(207.549.200,00)	91,93	
1.01 . 1-01.2-22.0-00.01 . 02.2.03.02 . 5.1	BELANJA OPERASI	1.173.570.270,00	984.751.800,00	(188.818.470,00)	83,91	
1.01 . 1-01.2-22.0-00.01 . 02.2.03.02 . 5.1.1	Belanja Pegawai	63.183.757,00	60.460.000,00	(2.723.757,00)	95,69	
1.01 . 1-01.2-22.0-00.01 . 02.2.03.02 . 5.1.2	Belanja Barang dan Jasa	1.110.386.513,00	924.291.800,00	(186.094.713,00)	83,24	
1.01 . 1-01.2-22.0-00.01 . 02.2.03.02 . 5.2	BELANJA MODAL	1.398.894.730,00	1.380.164.000,00	(18.730.730,00)	98,66	
1.01 . 1-01.2-22.0-00.01 . 02.2.03.02 . 5.2.3	Belanja Modal Gedung dan Bangunan	1.398.894.730,00	1.380.164.000,00	(18.730.730,00)	98,66	
1.01 . 1-01.2-22.0-00.01 . 02.2.03.03	Rehabilitasi Sedang/Berat Gedung/Ruang Kelas/Ruang Guru PAUD	1.386.318.430,00	958.214.700,00	(428.103.730,00)	69,12	
1.01 . 1-01.2-22.0-00.01 . 02.2.03.03 . 5.1	BELANJA OPERASI	1.351.162.290,00	936.409.900,00	(414.752.390,00)	69,30	
1.01 . 1-01.2-22.0-00.01 . 02.2.03.03 . 5.1.1	Belanja Pegawai	79.810.390,00	65.670.000,00	(14.140.390,00)	82,28	
1.01 . 1-01.2-22.0-00.01 . 02.2.03.03 . 5.1.2	Belanja Barang dan Jasa	1.271.351.900,00	870.739.900,00	(400.612.000,00)	68,49	
1.01 . 1-01.2-22.0-00.01 . 02.2.03.03 . 5.2	BELANJA MODAL	35.156.140,00	21.804.800,00	(13.351.340,00)	62,02	
1.01 . 1-01.2-22.0-00.01 . 02.2.03.03 . 5.2.3	Belanja Modal Gedung dan Bangunan	35.156.140,00	21.804.800,00	(13.351.340,00)	62,02	
1.01 . 1-01.2-22.0-00.01 . 02.2.03.07	Pengadaan Mebel PAUD	622.812.650,00	493.565.300,00	(129.247.350,00)	79,25	
1.01 . 1-01.2-22.0-00.01 . 02.2.03.07 . 5.1	BELANJA OPERASI	239.003.240,00	37.790.000,00	(201.213.240,00)	15,81	
1.01 . 1-01.2-22.0-00.01 . 02.2.03.07 . 5.1.1	Belanja Pegawai	19.141.590,00	19.140.000,00	(1.590,00)	99,99	
1.01 . 1-01.2-22.0-00.01 . 02.2.03.07 . 5.1.2	Belanja Barang dan Jasa	219.861.650,00	18.650.000,00	(201.211.650,00)	8,48	
1.01 . 1-01.2-22.0-00.01 . 02.2.03.07 . 5.2	BELANJA MODAL	383.809.410,00	455.775.300,00	71.965.890,00	118,75	
1.01 . 1-01.2-22.0-00.01 . 02.2.03.07 . 5.2.2	Belanja Modal Peralatan dan Mesin	383.809.410,00	455.775.300,00	71.965.890,00	118,75	
1.01 . 1-01.2-22.0-00.01 . 02.2.03.12	Pengadaan Alat Praktik dan Peraga Siswa PAUD	366.210.000,00	353.500.000,00	(12.710.000,00)	96,53	
1.01 . 1-01.2-22.0-00.01 . 02.2.03.12 . 5.1	BELANJA OPERASI	36.210.000,00	23.750.000,00	(12.460.000,00)	65,59	
1.01 . 1-01.2-22.0-00.01 . 02.2.03.12 . 5.1.1	Belanja Pegawai	19.210.000,00	19.210.000,00	0,00	100,00	
1.01 . 1-01.2-22.0-00.01 . 02.2.03.12 . 5.1.2	Belanja Barang dan Jasa	17.000.000,00	4.540.000,00	(12.460.000,00)	26,71	
1.01 . 1-01.2-22.0-00.01 . 02.2.03.12 . 5.2	BELANJA MODAL	330.000.000,00	329.750.000,00	(250.000,00)	99,92	
1.01 . 1-01.2-22.0-00.01 . 02.2.03.12 . 5.2.2	Belanja Modal Peralatan dan Mesin	330.000.000,00	329.750.000,00	(250.000,00)	99,92	
1.01 . 1-01.2-22.0-00.01 . 02.2.03.13	Penyelenggaraan Proses Belajar PAUD	850.000.000,00	503.199.000,00	(346.801.000,00)	59,20	
1.01 . 1-01.2-22.0-00.01 . 02.2.03.13 . 5.1	BELANJA OPERASI	850.000.000,00	503.199.000,00	(346.801.000,00)	59,20	
1.01 . 1-01.2-22.0-00.01 . 02.2.03.13 . 5.1.1	Belanja Pegawai	14.040.000,00	14.040.000,00	0,00	100,00	
1.01 . 1-01.2-22.0-00.01 . 02.2.03.13 . 5.1.2	Belanja Barang dan Jasa	835.960.000,00	489.159.000,00	(346.801.000,00)	58,51	

KODE REKENING	URAIAN	JUMLAH (Rp)		BERTAMBAH / (BERKURANG)		DASAR HUKUM
		ANGGARAN SETELAH PERUBAHAN	REALISASI	(Rp)	(%)	
1	2	3	4	5 = 4 - 3	6	7
1.01 . 1-01.2-22.0-00.01 . 02.2.03.16	Pengembangan Karir Pendidik dan Tenaga Kependidikan pada Satuan Pendidikan PAUD	500.000.000,00	412.660.000,00	(87.340.000,00)	82,53	
1.01 . 1-01.2-22.0-00.01 . 02.2.03.16 . 5.1	BELANJA OPERASI	500.000.000,00	412.660.000,00	(87.340.000,00)	82,53	
1.01 . 1-01.2-22.0-00.01 . 02.2.03.16 . 5.1.1	Belanja Pegawai	6.120.000,00	6.120.000,00	0,00	100,00	
1.01 . 1-01.2-22.0-00.01 . 02.2.03.16 . 5.1.2	Belanja Barang dan Jasa	493.880.000,00	406.540.000,00	(87.340.000,00)	82,32	
1.01 . 1-01.2-22.0-00.01 . 02.2.03.17	Pembinaan Kelembagaan dan Manajemen PAUD	574.556.000,00	107.405.000,00	(467.151.000,00)	18,69	
1.01 . 1-01.2-22.0-00.01 . 02.2.03.17 . 5.1	BELANJA OPERASI	278.297.454,00	107.405.000,00	(170.892.454,00)	38,59	
1.01 . 1-01.2-22.0-00.01 . 02.2.03.17 . 5.1.1	Belanja Pegawai	23.730.054,00	23.730.000,00	(54,00)	100,00	
1.01 . 1-01.2-22.0-00.01 . 02.2.03.17 . 5.1.2	Belanja Barang dan Jasa	254.567.400,00	83.675.000,00	(170.892.400,00)	32,87	
1.01 . 1-01.2-22.0-00.01 . 02.2.03.17 . 5.2	BELANJA MODAL	296.258.546,00	0,00	(296.258.546,00)	0,00	
1.01 . 1-01.2-22.0-00.01 . 02.2.03.17 . 5.2.2	Belanja Modal Peralatan dan Mesin	150.804.000,00	0,00	(150.804.000,00)	0,00	
1.01 . 1-01.2-22.0-00.01 . 02.2.03.17 . 5.2.5	Belanja Modal Aset Tetap Lainnya	145.454.546,00	0,00	(145.454.546,00)	0,00	
1.01 . 1-01.2-22.0-00.01 . 02.2.03.18	Pengelolaan Dana BOP PAUD	19.197.970.000,00	13.703.710.000,00	(5.494.260.000,00)	71,38	
1.01 . 1-01.2-22.0-00.01 . 02.2.03.18 . 5.1	BELANJA OPERASI	19.112.170.000,00	13.652.310.000,00	(5.459.860.000,00)	71,43	
1.01 . 1-01.2-22.0-00.01 . 02.2.03.18 . 5.1.1	Belanja Pegawai	82.150.000,00	17.800.000,00	(64.350.000,00)	21,67	
1.01 . 1-01.2-22.0-00.01 . 02.2.03.18 . 5.1.2	Belanja Barang dan Jasa	1.235.610.100,00	924.860.000,00	(310.750.100,00)	74,85	
1.01 . 1-01.2-22.0-00.01 . 02.2.03.18 . 5.1.5	Belanja Hibah	17.794.409.900,00	12.709.650.000,00	(5.084.759.900,00)	71,42	
1.01 . 1-01.2-22.0-00.01 . 02.2.03.18 . 5.1.6	Belanja Bantuan Sosial	0,00	0,00	0,00	0,00	
1.01 . 1-01.2-22.0-00.01 . 02.2.03.18 . 5.2	BELANJA MODAL	85.800.000,00	51.400.000,00	(34.400.000,00)	59,91	
1.01 . 1-01.2-22.0-00.01 . 02.2.03.18 . 5.2.2	Belanja Modal Peralatan dan Mesin	85.800.000,00	51.400.000,00	(34.400.000,00)	59,91	
1.01 . 1-01.2-22.0-00.01 . 02.2.03.20	Pemeliharaan Mebel Sekolah	0,00	0,00	0,00	0,00	
1.01 . 1-01.2-22.0-00.01 . 02.2.03.20 . 5.1	BELANJA OPERASI	0,00	0,00	0,00	0,00	
1.01 . 1-01.2-22.0-00.01 . 02.2.03.20 . 5.1.2	Belanja Barang dan Jasa	0,00	0,00	0,00	0,00	
1.01 . 1-01.2-22.0-00.01 . 02.2.04	Pengelolaan Pendidikan Nonformal/Kesetaraan	5.273.550.000,00	3.499.821.500,00	(1.773.728.500,00)	66,37	
1.01 . 1-01.2-22.0-00.01 . 02.2.04.10	Penyediaan Biaya Personil Peserta Didik Nonformal/Kesetaraan	4.033.550.000,00	2.928.050.000,00	(1.105.500.000,00)	72,59	
1.01 . 1-01.2-22.0-00.01 . 02.2.04.10 . 5.1	BELANJA OPERASI	3.651.970.000,00	2.730.680.000,00	(921.290.000,00)	74,77	
1.01 . 1-01.2-22.0-00.01 . 02.2.04.10 . 5.1.1	Belanja Pegawai	286.185.000,00	148.027.500,00	(138.157.500,00)	51,72	
1.01 . 1-01.2-22.0-00.01 . 02.2.04.10 . 5.1.2	Belanja Barang dan Jasa	1.240.185.000,00	1.049.102.500,00	(191.082.500,00)	84,59	
1.01 . 1-01.2-22.0-00.01 . 02.2.04.10 . 5.1.5	Belanja Hibah	2.125.600.000,00	1.533.550.000,00	(592.050.000,00)	72,15	
1.01 . 1-01.2-22.0-00.01 . 02.2.04.10 . 5.2	BELANJA MODAL	381.580.000,00	197.370.000,00	(184.210.000,00)	51,72	
1.01 . 1-01.2-22.0-00.01 . 02.2.04.10 . 5.2.2	Belanja Modal Peralatan dan Mesin	381.580.000,00	197.370.000,00	(184.210.000,00)	51,72	
1.01 . 1-01.2-22.0-00.01 . 02.2.04.12	Penyelenggaraan Proses Belajar Nonformal/Kesetaraan	1.100.000.000,00	553.187.000,00	(546.813.000,00)	50,29	

KODE REKENING	URAIAN	JUMLAH (Rp)		BERTAMBAH / (BERKURANG)		DASAR HUKUM
		ANGGARAN SETELAH PERUBAHAN	REALISASI	(Rp)	(%)	
1	2	3	4	5 = 4 - 3	6	7
1.01 . 1-01.2-22.0-00.01 . 02.2.04.12 . 5.1	BELANJA OPERASI	1.100.000.000,00	553.187.000,00	(546.813.000,00)	50,29	
1.01 . 1-01.2-22.0-00.01 . 02.2.04.12 . 5.1.1	Belanja Pegawai	14.460.000,00	14.460.000,00	0,00	100,00	
1.01 . 1-01.2-22.0-00.01 . 02.2.04.12 . 5.1.2	Belanja Barang dan Jasa	1.085.540.000,00	538.727.000,00	(546.813.000,00)	49,63	
1.01 . 1-01.2-22.0-00.01 . 02.2.04.16	Pembinaan Kelembagaan dan Manajemen Sekolah Nonformal/Kesetaraan	140.000.000,00	18.584.500,00	(121.415.500,00)	13,27	
1.01 . 1-01.2-22.0-00.01 . 02.2.04.16 . 5.1	BELANJA OPERASI	67.272.727,00	18.584.500,00	(48.688.227,00)	27,63	
1.01 . 1-01.2-22.0-00.01 . 02.2.04.16 . 5.1.1	Belanja Pegawai	15.510.227,00	15.510.000,00	(227,00)	100,00	
1.01 . 1-01.2-22.0-00.01 . 02.2.04.16 . 5.1.2	Belanja Barang dan Jasa	51.762.500,00	3.074.500,00	(48.688.000,00)	5,94	
1.01 . 1-01.2-22.0-00.01 . 02.2.04.16 . 5.2	BELANJA MODAL	72.727.273,00	0,00	(72.727.273,00)	0,00	
1.01 . 1-01.2-22.0-00.01 . 02.2.04.16 . 5.2.5	Belanja Modal Aset Tetap Lainnya	72.727.273,00	0,00	(72.727.273,00)	0,00	
2.22 . 1-01.2-22.0-00.01 . 03	Program Pengembangan Kesenian Tradisional	1.000.000.000,00	940.631.750,00	(59.368.250,00)	94,06	
2.22 . 1-01.2-22.0-00.01 . 03.2.01	<i>Pembinaan Kesenian yang Masyarakat Pelakunya dalam Daerah Kabupaten/Kota</i>	1.000.000.000,00	940.631.750,00	(59.368.250,00)	94,06	
2.22 . 1-01.2-22.0-00.01 . 03.2.01.01	Peningkatan Pendidikan dan Pelatihan Sumber Daya Manusia Kesenian Tradisional	1.000.000.000,00	940.631.750,00	(59.368.250,00)	94,06	
2.22 . 1-01.2-22.0-00.01 . 03.2.01.01 . 5.1	BELANJA OPERASI	1.000.000.000,00	940.631.750,00	(59.368.250,00)	94,06	
2.22 . 1-01.2-22.0-00.01 . 03.2.01.01 . 5.1.1	Belanja Pegawai	29.968.800,00	15.000.000,00	(14.968.800,00)	50,05	
2.22 . 1-01.2-22.0-00.01 . 03.2.01.01 . 5.1.2	Belanja Barang dan Jasa	970.031.200,00	925.631.750,00	(44.399.450,00)	95,42	
2.22 . 1-01.2-22.0-00.01 . 05	Program Pelestarian Dan Pengelolaan Cagar Budaya	500.000.000,00	482.953.140,00	(17.046.860,00)	96,59	
2.22 . 1-01.2-22.0-00.01 . 05.2.02	<i>Pengelolaan Cagar Budaya Peringkat Kabupaten/Kota</i>	500.000.000,00	482.953.140,00	(17.046.860,00)	96,59	
2.22 . 1-01.2-22.0-00.01 . 05.2.02.01	Pelindungan Cagar Budaya	0,00	0,00	0,00	0,00	
2.22 . 1-01.2-22.0-00.01 . 05.2.02.01 . 5.1	BELANJA OPERASI	0,00	0,00	0,00	0,00	
2.22 . 1-01.2-22.0-00.01 . 05.2.02.01 . 5.1.1	Belanja Pegawai	0,00	0,00	0,00	0,00	
2.22 . 1-01.2-22.0-00.01 . 05.2.02.01 . 5.1.2	Belanja Barang dan Jasa	0,00	0,00	0,00	0,00	
2.22 . 1-01.2-22.0-00.01 . 05.2.02.02	Pengembangan Cagar Budaya	500.000.000,00	482.953.140,00	(17.046.860,00)	96,59	
2.22 . 1-01.2-22.0-00.01 . 05.2.02.02 . 5.1	BELANJA OPERASI	52.451.591,00	38.652.800,00	(13.798.791,00)	73,69	
2.22 . 1-01.2-22.0-00.01 . 05.2.02.02 . 5.1.1	Belanja Pegawai	41.418.791,00	27.770.000,00	(13.648.791,00)	67,05	
2.22 . 1-01.2-22.0-00.01 . 05.2.02.02 . 5.1.2	Belanja Barang dan Jasa	11.032.800,00	10.882.800,00	(150.000,00)	98,64	
2.22 . 1-01.2-22.0-00.01 . 05.2.02.02 . 5.2	BELANJA MODAL	447.548.409,00	444.300.340,00	(3.248.069,00)	99,27	
2.22 . 1-01.2-22.0-00.01 . 05.2.02.02 . 5.2.3	Belanja Modal Gedung dan Bangunan	447.548.409,00	444.300.340,00	(3.248.069,00)	99,27	
2.22 . 1-01.2-22.0-00.01 . 06	Program Pengelolaan Permuseuman	1.230.467.817,00	546.479.954,00	(683.987.863,00)	44,41	
2.22 . 1-01.2-22.0-00.01 . 06.2.01	<i>Pengelolaan Museum Kabupaten/Kota</i>	1.230.467.817,00	546.479.954,00	(683.987.863,00)	44,41	

KODE REKENING	URAIAN	JUMLAH (Rp)		BERTAMBAH / (BERKURANG)		DASAR HUKUM
		ANGGARAN SETELAH PERUBAHAN	REALISASI	(Rp)	(%)	
1	2	3	4	5 = 4 - 3	6	7
2.22 . 1-01.2-22.0-00.01 . 06.2.01.04	Penyediaan dan Pemeliharaan Sarana dan Prasarana Museum	1.230.467.817,00	546.479.954,00	(683.987.863,00)	44,41	
2.22 . 1-01.2-22.0-00.01 . 06.2.01.04 . 5.1	BELANJA OPERASI	657.320.947,00	44.810.600,00	(612.510.347,00)	6,82	
2.22 . 1-01.2-22.0-00.01 . 06.2.01.04 . 5.1.1	Belanja Pegawai	46.050.347,00	33.560.000,00	(12.490.347,00)	72,88	
2.22 . 1-01.2-22.0-00.01 . 06.2.01.04 . 5.1.2	Belanja Barang dan Jasa	611.270.600,00	11.250.600,00	(600.020.000,00)	1,84	
2.22 . 1-01.2-22.0-00.01 . 06.2.01.04 . 5.2	BELANJA MODAL	573.146.870,00	501.669.354,00	(71.477.516,00)	87,53	
2.22 . 1-01.2-22.0-00.01 . 06.2.01.04 . 5.2.3	Belanja Modal Gedung dan Bangunan	573.146.870,00	501.669.354,00	(71.477.516,00)	87,53	
	SURPLUS / (DEFISIT)	(1.173.666.332.425,00)	(1.108.038.424.481,88)	65.627.907.943,12	94,41	
1.01 . 1-01.2-22.0-00.01 . 00.0.00.00 . 6	PEMBIAYAAN DAERAH					
1.01 . 1-01.2-22.0-00.01 . 00.0.00.00 . 6.1	PENERIMAAN PEMBIAYAAN	0,00	12.241.502,18	12.241.502,18	0,00	
1.01 . 1-01.2-22.0-00.01 . 00.0.00.00 . 6.1.1	Sisa Lebih Perhitungan Anggaran Tahun Sebelumnya	0,00	12.241.502,18	12.241.502,18	0,00	
	PEMBIAYAAN NETTO	0,00	12.241.502,18	12.241.502,18	0,00	



Dokumen ini ditandatangani secara elektronik menggunakan Sertifikat Elektronik yang diterbitkan oleh Balai Sertifikasi Elektronik (BSrE), Badan Siber dan Sandi Negara (BSSN)



PEMERINTAH KABUPATEN KUTAI KARTANEGARA
RINCIAN APBD MENURUT URUSAN PEMERINTAHAN DAERAH, ORGANISASI, PROGRAM, KEGIATAN, SUB KEGIATAN,
KELOMPOK, DAN JENIS PENDAPATAN, BELANJA DAN PEMBIAYAAN

TAHUN ANGGARAN 2021

Urusan Pemerintahan : 1.02 URUSAN PEMERINTAHAN WAJIB YANG BERKAITAN DENGAN PELAYANAN DASAR Kesehatan
Organisasi : 1.02 . 1-02.0-00.0-00.01 Dinas Kesehatan

KODE REKENING	URAIAN	JUMLAH (Rp)		BERTAMBAH / (BERKURANG)		DASAR HUKUM
		ANGGARAN SETELAH PERUBAHAN	REALISASI	(Rp)	(%)	
1	2	3	4	5 = 4 - 3	6	7
1.02 . 1-02.0-00.0-00.01 . 00.0.00.00 . 4	PENDAPATAN DAERAH	37.421.563.272,00	33.846.147.782,49	(3.575.415.489,51)	90,45	
1.02 . 1-02.0-00.0-00.01 . 00.0.00.00 . 4.1	PENDAPATAN ASLI DAERAH (PAD)	37.421.563.272,00	33.846.147.782,49	(3.575.415.489,51)	90,45	
1.02 . 1-02.0-00.0-00.01 . 00.0.00.00 . 4.1.2	Retribusi Daerah	0,00	0,00	0,00	0,00	
1.02 . 1-02.0-00.0-00.01 . 00.0.00.00 . 4.1.4	Lain-lain PAD yang Sah	37.421.563.272,00	33.846.147.782,49	(3.575.415.489,51)	90,45	
1.02 . 1-02.0-00.0-00.01 . 01.2.01.01 . 5	BELANJA DAERAH	328.141.705.038,00	288.388.939.302,80	(39.752.765.735,20)	87,89	
1.02 . 1-02.0-00.0-00.01 . 01	Program Penunjang Urusan Pemerintahan Daerah Kabupaten/Kota	203.848.318.442,00	190.475.716.951,80	(13.372.601.490,20)	93,44	
1.02 . 1-02.0-00.0-00.01 . 01.2.01	Perencanaan, Penganggaran, dan Evaluasi Kinerja Perangkat Daerah	528.280.460,00	464.451.071,00	(63.829.389,00)	87,92	
1.02 . 1-02.0-00.0-00.01 . 01.2.01.01	Penyusunan Dokumen Perencanaan Perangkat Daerah	266.448.000,00	229.152.171,00	(37.295.829,00)	86,00	
1.02 . 1-02.0-00.0-00.01 . 01.2.01.01 . 5.1	BELANJA OPERASI	266.448.000,00	229.152.171,00	(37.295.829,00)	86,00	
1.02 . 1-02.0-00.0-00.01 . 01.2.01.01 . 5.1.2	Belanja Barang dan Jasa	266.448.000,00	229.152.171,00	(37.295.829,00)	86,00	
1.02 . 1-02.0-00.0-00.01 . 01.2.01.06	Koordinasi dan Penyusunan Laporan Capaian Kinerja dan Ikhtisar Realisasi Kinerja SKPD	261.832.460,00	235.298.900,00	(26.533.560,00)	89,87	
1.02 . 1-02.0-00.0-00.01 . 01.2.01.06 . 5.1	BELANJA OPERASI	261.832.460,00	235.298.900,00	(26.533.560,00)	89,87	
1.02 . 1-02.0-00.0-00.01 . 01.2.01.06 . 5.1.2	Belanja Barang dan Jasa	261.832.460,00	235.298.900,00	(26.533.560,00)	89,87	
1.02 . 1-02.0-00.0-00.01 . 01.2.02	Administrasi Keuangan Perangkat Daerah	119.055.890.490,00	117.418.192.609,57	(1.637.697.880,43)	98,62	
1.02 . 1-02.0-00.0-00.01 . 01.2.02.01	Penyediaan Gaji dan Tunjangan ASN	100.923.323.897,00	99.594.094.156,57	(1.329.229.740,43)	98,68	
1.02 . 1-02.0-00.0-00.01 . 01.2.02.01 . 5.1	BELANJA OPERASI	100.923.323.897,00	99.594.094.156,57	(1.329.229.740,43)	98,68	
1.02 . 1-02.0-00.0-00.01 . 01.2.02.01 . 5.1.1	Belanja Pegawai	100.923.323.897,00	99.594.094.156,57	(1.329.229.740,43)	98,68	
1.02 . 1-02.0-00.0-00.01 . 01.2.02.04	Koordinasi dan Pelaksanaan Akuntansi SKPD	17.022.918.453,00	17.022.918.453,00	0,00	100,00	
1.02 . 1-02.0-00.0-00.01 . 01.2.02.04 . 5.1	BELANJA OPERASI	8.226.226.110,00	8.226.226.110,00	0,00	100,00	
1.02 . 1-02.0-00.0-00.01 . 01.2.02.04 . 5.1.2	Belanja Barang dan Jasa	8.226.226.110,00	8.226.226.110,00	0,00	100,00	
1.02 . 1-02.0-00.0-00.01 . 01.2.02.04 . 5.2	BELANJA MODAL	8.796.692.343,00	8.796.692.343,00	0,00	100,00	

KODE REKENING	URAIAN	JUMLAH (Rp)		BERTAMBAH / (BERKURANG)		DASAR HUKUM
		ANGGARAN SETELAH PERUBAHAN	REALISASI	(Rp)	(%)	
1	2	3	4	5 = 4 - 3	6	7
1.02 . 1-02.0-00.0-00.01 . 01.2.02.04 . 5.2.2	Belanja Modal Peralatan dan Mesin	4.055.682.586,00	4.055.682.586,00	0,00	100,00	
1.02 . 1-02.0-00.0-00.01 . 01.2.02.04 . 5.2.3	Belanja Modal Gedung dan Bangunan	4.319.379.757,00	4.319.379.757,00	0,00	100,00	
1.02 . 1-02.0-00.0-00.01 . 01.2.02.04 . 5.2.4	Belanja Modal Jalan, Jaringan, dan Irigasi	421.630.000,00	421.630.000,00	0,00	100,00	
1.02 . 1-02.0-00.0-00.01 . 01.2.02.07	Koordinasi dan Penyusunan Laporan Keuangan Bulanan/Triwulanan/Semesteran SKPD	1.109.648.140,00	801.180.000,00	(308.468.140,00)	72,20	
1.02 . 1-02.0-00.0-00.01 . 01.2.02.07 . 5.1	BELANJA OPERASI	1.109.648.140,00	801.180.000,00	(308.468.140,00)	72,20	
1.02 . 1-02.0-00.0-00.01 . 01.2.02.07 . 5.1.1	Belanja Pegawai	1.107.930.000,00	801.180.000,00	(306.750.000,00)	72,31	
1.02 . 1-02.0-00.0-00.01 . 01.2.02.07 . 5.1.2	Belanja Barang dan Jasa	1.718.140,00	0,00	(1.718.140,00)	0,00	
1.02 . 1-02.0-00.0-00.01 . 01.2.03	Administrasi Barang Milik Daerah pada Perangkat Daerah	44.440.000,00	43.755.000,00	(685.000,00)	98,46	
1.02 . 1-02.0-00.0-00.01 . 01.2.03.05	Rekonsiliasi dan Penyusunan Laporan Barang Milik Daerah pada SKPD	44.440.000,00	43.755.000,00	(685.000,00)	98,46	
1.02 . 1-02.0-00.0-00.01 . 01.2.03.05 . 5.1	BELANJA OPERASI	44.440.000,00	43.755.000,00	(685.000,00)	98,46	
1.02 . 1-02.0-00.0-00.01 . 01.2.03.05 . 5.1.2	Belanja Barang dan Jasa	44.440.000,00	43.755.000,00	(685.000,00)	98,46	
1.02 . 1-02.0-00.0-00.01 . 01.2.05	Administrasi Kepegawaian Perangkat Daerah	67.500.000,00	0,00	(67.500.000,00)	0,00	
1.02 . 1-02.0-00.0-00.01 . 01.2.05.10	Sosialisasi Peraturan Perundang-Undangan	67.500.000,00	0,00	(67.500.000,00)	0,00	
1.02 . 1-02.0-00.0-00.01 . 01.2.05.10 . 5.1	BELANJA OPERASI	67.500.000,00	0,00	(67.500.000,00)	0,00	
1.02 . 1-02.0-00.0-00.01 . 01.2.05.10 . 5.1.1	Belanja Pegawai	6.060.000,00	0,00	(6.060.000,00)	0,00	
1.02 . 1-02.0-00.0-00.01 . 01.2.05.10 . 5.1.2	Belanja Barang dan Jasa	61.440.000,00	0,00	(61.440.000,00)	0,00	
1.02 . 1-02.0-00.0-00.01 . 01.2.06	Administrasi Umum Perangkat Daerah	2.435.348.500,00	1.801.037.556,00	(634.310.944,00)	73,95	
1.02 . 1-02.0-00.0-00.01 . 01.2.06.01	Penyediaan Komponen Instalasi Listrik/Penerangan Bangunan Kantor	44.980.000,00	44.957.587,00	(22.413,00)	99,95	
1.02 . 1-02.0-00.0-00.01 . 01.2.06.01 . 5.1	BELANJA OPERASI	44.980.000,00	44.957.587,00	(22.413,00)	99,95	
1.02 . 1-02.0-00.0-00.01 . 01.2.06.01 . 5.1.2	Belanja Barang dan Jasa	44.980.000,00	44.957.587,00	(22.413,00)	99,95	
1.02 . 1-02.0-00.0-00.01 . 01.2.06.02	Penyediaan Peralatan dan Perlengkapan Kantor	291.440.500,00	283.021.000,00	(8.419.500,00)	97,11	
1.02 . 1-02.0-00.0-00.01 . 01.2.06.02 . 5.1	BELANJA OPERASI	291.440.500,00	283.021.000,00	(8.419.500,00)	97,11	
1.02 . 1-02.0-00.0-00.01 . 01.2.06.02 . 5.1.1	Belanja Pegawai	24.180.000,00	16.920.000,00	(7.260.000,00)	69,98	
1.02 . 1-02.0-00.0-00.01 . 01.2.06.02 . 5.1.2	Belanja Barang dan Jasa	267.260.500,00	266.101.000,00	(1.159.500,00)	99,57	
1.02 . 1-02.0-00.0-00.01 . 01.2.06.04	Penyediaan Bahan Logistik Kantor	199.995.000,00	197.438.000,00	(2.557.000,00)	98,72	
1.02 . 1-02.0-00.0-00.01 . 01.2.06.04 . 5.1	BELANJA OPERASI	199.995.000,00	197.438.000,00	(2.557.000,00)	98,72	
1.02 . 1-02.0-00.0-00.01 . 01.2.06.04 . 5.1.2	Belanja Barang dan Jasa	199.995.000,00	197.438.000,00	(2.557.000,00)	98,72	
1.02 . 1-02.0-00.0-00.01 . 01.2.06.05	Penyediaan Barang Cetak dan Penggandaan	84.000.000,00	73.821.550,00	(10.178.450,00)	87,88	
1.02 . 1-02.0-00.0-00.01 . 01.2.06.05 . 5.1	BELANJA OPERASI	84.000.000,00	73.821.550,00	(10.178.450,00)	87,88	

KODE REKENING	URAIAN	JUMLAH (Rp)		BERTAMBAH / (BERKURANG)		DASAR HUKUM
		ANGGARAN SETELAH PERUBAHAN	REALISASI	(Rp)	(%)	
1	2	3	4	5 = 4 - 3	6	7
1.02 . 1-02.0-00.0-00.01 . 01.2.06.05 . 5.1.2	Belanja Barang dan Jasa	84.000.000,00	73.821.550,00	(10.178.450,00)	87,88	
1.02 . 1-02.0-00.0-00.01 . 01.2.06.09	Penyelenggaraan Rapat Koordinasi dan Konsultasi SKPD	1.676.520.000,00	1.068.017.419,00	(608.502.581,00)	63,70	
1.02 . 1-02.0-00.0-00.01 . 01.2.06.09 . 5.1	BELANJA OPERASI	1.676.520.000,00	1.068.017.419,00	(608.502.581,00)	63,70	
1.02 . 1-02.0-00.0-00.01 . 01.2.06.09 . 5.1.2	Belanja Barang dan Jasa	1.676.520.000,00	1.068.017.419,00	(608.502.581,00)	63,70	
1.02 . 1-02.0-00.0-00.01 . 01.2.06.10	Penatausahaan Arsip Dinamis pada SKPD	138.413.000,00	133.782.000,00	(4.631.000,00)	96,65	
1.02 . 1-02.0-00.0-00.01 . 01.2.06.10 . 5.1	BELANJA OPERASI	14.920.000,00	10.890.000,00	(4.030.000,00)	72,99	
1.02 . 1-02.0-00.0-00.01 . 01.2.06.10 . 5.1.1	Belanja Pegawai	14.920.000,00	10.890.000,00	(4.030.000,00)	72,99	
1.02 . 1-02.0-00.0-00.01 . 01.2.06.10 . 5.2	BELANJA MODAL	123.493.000,00	122.892.000,00	(601.000,00)	99,51	
1.02 . 1-02.0-00.0-00.01 . 01.2.06.10 . 5.2.2	Belanja Modal Peralatan dan Mesin	123.493.000,00	122.892.000,00	(601.000,00)	99,51	
1.02 . 1-02.0-00.0-00.01 . 01.2.07	Pengadaan Barang Milik Daerah Penunjang Urusan Pemerintah Daerah	714.942.000,00	345.640.000,00	(369.302.000,00)	48,35	
1.02 . 1-02.0-00.0-00.01 . 01.2.07.10	Pengadaan Sarana dan Prasarana Gedung Kantor atau Bangunan Lainnya	714.942.000,00	345.640.000,00	(369.302.000,00)	48,35	
1.02 . 1-02.0-00.0-00.01 . 01.2.07.10 . 5.1	BELANJA OPERASI	16.688.000,00	11.310.000,00	(5.378.000,00)	67,77	
1.02 . 1-02.0-00.0-00.01 . 01.2.07.10 . 5.1.1	Belanja Pegawai	14.718.000,00	9.660.000,00	(5.058.000,00)	65,63	
1.02 . 1-02.0-00.0-00.01 . 01.2.07.10 . 5.1.2	Belanja Barang dan Jasa	1.970.000,00	1.650.000,00	(320.000,00)	83,76	
1.02 . 1-02.0-00.0-00.01 . 01.2.07.10 . 5.2	BELANJA MODAL	698.254.000,00	334.330.000,00	(363.924.000,00)	47,88	
1.02 . 1-02.0-00.0-00.01 . 01.2.07.10 . 5.2.2	Belanja Modal Peralatan dan Mesin	698.254.000,00	334.330.000,00	(363.924.000,00)	47,88	
1.02 . 1-02.0-00.0-00.01 . 01.2.08	Penyediaan Jasa Penunjang Urusan Pemerintahan Daerah	36.638.352.809,00	35.279.249.748,00	(1.359.103.061,00)	96,29	
1.02 . 1-02.0-00.0-00.01 . 01.2.08.01	Penyediaan Jasa Surat Menyurat	2.992.000,00	2.990.000,00	(2.000,00)	99,93	
1.02 . 1-02.0-00.0-00.01 . 01.2.08.01 . 5.1	BELANJA OPERASI	2.992.000,00	2.990.000,00	(2.000,00)	99,93	
1.02 . 1-02.0-00.0-00.01 . 01.2.08.01 . 5.1.2	Belanja Barang dan Jasa	2.992.000,00	2.990.000,00	(2.000,00)	99,93	
1.02 . 1-02.0-00.0-00.01 . 01.2.08.02	Penyediaan Jasa Komunikasi, Sumber Daya Air dan Listrik	1.948.002.717,00	1.952.983.123,00	4.980.406,00	100,26	
1.02 . 1-02.0-00.0-00.01 . 01.2.08.02 . 5.1	BELANJA OPERASI	1.948.002.717,00	1.952.983.123,00	4.980.406,00	100,26	
1.02 . 1-02.0-00.0-00.01 . 01.2.08.02 . 5.1.2	Belanja Barang dan Jasa	1.948.002.717,00	1.952.983.123,00	4.980.406,00	100,26	
1.02 . 1-02.0-00.0-00.01 . 01.2.08.03	Penyediaan Jasa Peralatan dan Perlengkapan Kantor	97.374.000,00	96.080.000,00	(1.294.000,00)	98,67	
1.02 . 1-02.0-00.0-00.01 . 01.2.08.03 . 5.1	BELANJA OPERASI	97.374.000,00	96.080.000,00	(1.294.000,00)	98,67	
1.02 . 1-02.0-00.0-00.01 . 01.2.08.03 . 5.1.2	Belanja Barang dan Jasa	97.374.000,00	96.080.000,00	(1.294.000,00)	98,67	
1.02 . 1-02.0-00.0-00.01 . 01.2.08.04	Penyediaan Jasa Pelayanan Umum Kantor	34.589.984.092,00	33.227.196.625,00	(1.362.787.467,00)	96,06	
1.02 . 1-02.0-00.0-00.01 . 01.2.08.04 . 5.1	BELANJA OPERASI	34.589.984.092,00	33.227.196.625,00	(1.362.787.467,00)	96,06	
1.02 . 1-02.0-00.0-00.01 . 01.2.08.04 . 5.1.2	Belanja Barang dan Jasa	34.589.984.092,00	33.227.196.625,00	(1.362.787.467,00)	96,06	

KODE REKENING	URAIAN	JUMLAH (Rp)		BERTAMBAH / (BERKURANG)		DASAR HUKUM
		ANGGARAN SETELAH PERUBAHAN	REALISASI	(Rp)	(%)	
1	2	3	4	5 = 4 - 3	6	7
1.02 . 1-02.0-00.0-00.01 . 01.2.09	Pemeliharaan Barang Milik Daerah Penunjang Urusan Pemerintahan Daerah	1.222.324.923,00	1.165.261.108,00	(57.063.815,00)	95,33	
1.02 . 1-02.0-00.0-00.01 . 01.2.09.01	Penyediaan Jasa Pemeliharaan, Biaya Pemeliharaan, dan Pajak Kendaraan Perorangan Dinas atau Kendaraan Dinas Jabatan	195.000.000,00	195.000.000,00	0,00	100,00	
1.02 . 1-02.0-00.0-00.01 . 01.2.09.01 . 5.1	BELANJA OPERASI	195.000.000,00	195.000.000,00	0,00	100,00	
1.02 . 1-02.0-00.0-00.01 . 01.2.09.01 . 5.1.2	Belanja Barang dan Jasa	195.000.000,00	195.000.000,00	0,00	100,00	
1.02 . 1-02.0-00.0-00.01 . 01.2.09.02	Penyediaan Jasa Pemeliharaan, Biaya Pemeliharaan, Pajak dan Perizinan Kendaraan Dinas Operasional atau Lapangan	97.491.923,00	87.906.008,00	(9.585.915,00)	90,17	
1.02 . 1-02.0-00.0-00.01 . 01.2.09.02 . 5.1	BELANJA OPERASI	97.491.923,00	87.906.008,00	(9.585.915,00)	90,17	
1.02 . 1-02.0-00.0-00.01 . 01.2.09.02 . 5.1.2	Belanja Barang dan Jasa	97.491.923,00	87.906.008,00	(9.585.915,00)	90,17	
1.02 . 1-02.0-00.0-00.01 . 01.2.09.06	Pemeliharaan Peralatan dan Mesin Lainnya	89.833.000,00	44.108.000,00	(45.725.000,00)	49,10	
1.02 . 1-02.0-00.0-00.01 . 01.2.09.06 . 5.1	BELANJA OPERASI	89.833.000,00	44.108.000,00	(45.725.000,00)	49,10	
1.02 . 1-02.0-00.0-00.01 . 01.2.09.06 . 5.1.2	Belanja Barang dan Jasa	89.833.000,00	44.108.000,00	(45.725.000,00)	49,10	
1.02 . 1-02.0-00.0-00.01 . 01.2.09.06 . 5.2	BELANJA MODAL	0,00	0,00	0,00	0,00	
1.02 . 1-02.0-00.0-00.01 . 01.2.09.06 . 5.2.2	Belanja Modal Peralatan dan Mesin	0,00	0,00	0,00	0,00	
1.02 . 1-02.0-00.0-00.01 . 01.2.09.09	Pemeliharaan/Rehabilitasi Gedung Kantor dan Bangunan Lainnya	840.000.000,00	838.247.100,00	(1.752.900,00)	99,79	
1.02 . 1-02.0-00.0-00.01 . 01.2.09.09 . 5.1	BELANJA OPERASI	840.000.000,00	838.247.100,00	(1.752.900,00)	99,79	
1.02 . 1-02.0-00.0-00.01 . 01.2.09.09 . 5.1.1	Belanja Pegawai	32.200.000,00	32.200.000,00	0,00	100,00	
1.02 . 1-02.0-00.0-00.01 . 01.2.09.09 . 5.1.2	Belanja Barang dan Jasa	807.800.000,00	806.047.100,00	(1.752.900,00)	99,78	
1.02 . 1-02.0-00.0-00.01 . 01.2.10	Peningkatan Pelayanan BLUD	43.141.239.260,00	33.958.129.859,23	(9.183.109.400,77)	78,71	
1.02 . 1-02.0-00.0-00.01 . 01.2.10.01	Pelayanan dan Penunjang Pelayanan BLUD	43.141.239.260,00	33.958.129.859,23	(9.183.109.400,77)	78,71	
1.02 . 1-02.0-00.0-00.01 . 01.2.10.01 . 5.1	BELANJA OPERASI	41.213.753.180,00	32.874.357.161,23	(8.339.396.018,77)	79,77	
1.02 . 1-02.0-00.0-00.01 . 01.2.10.01 . 5.1.1	Belanja Pegawai	25.667.574.306,00	20.379.137.372,17	(5.288.436.933,83)	79,40	
1.02 . 1-02.0-00.0-00.01 . 01.2.10.01 . 5.1.2	Belanja Barang dan Jasa	15.546.178.874,00	12.495.219.789,06	(3.050.959.084,94)	80,37	
1.02 . 1-02.0-00.0-00.01 . 01.2.10.01 . 5.2	BELANJA MODAL	1.927.486.080,00	1.083.772.698,00	(843.713.382,00)	56,23	
1.02 . 1-02.0-00.0-00.01 . 01.2.10.01 . 5.2.2	Belanja Modal Peralatan dan Mesin	1.794.055.176,00	1.023.772.698,00	(770.282.478,00)	57,06	
1.02 . 1-02.0-00.0-00.01 . 01.2.10.01 . 5.2.3	Belanja Modal Gedung dan Bangunan	133.430.904,00	60.000.000,00	(73.430.904,00)	44,97	
1.02 . 1-02.0-00.0-00.01 . 02	Program Pemenuhan Upaya Kesehatan Perorangan Dan Upaya Kesehatan Masyarakat	122.857.836.346,00	96.901.164.951,00	(25.956.671.395,00)	78,87	
1.02 . 1-02.0-00.0-00.01 . 02.2.01	Penyediaan Fasilitas Pelayanan Kesehatan untuk UKM dan UKP Kewenangan Daerah Kabupaten/Kota	23.316.697.345,00	20.493.153.439,00	(2.823.543.906,00)	87,89	

KODE REKENING	URAIAN	JUMLAH (Rp)		BERTAMBAH / (BERKURANG)		DASAR HUKUM
		ANGGARAN SETELAH PERUBAHAN	REALISASI	(Rp)	(%)	
1	2	3	4	5 = 4 - 3	6	7
1.02 . 1-02.0-00.0-00.01 . 02.2.01.01	Pembangunan Rumah Sakit beserta Sarana dan Prasarana Pendukungnya	492.896.000,00	402.920.000,00	(89.976.000,00)	81,75	
1.02 . 1-02.0-00.0-00.01 . 02.2.01.01 . 5.1	BELANJA OPERASI	492.896.000,00	402.920.000,00	(89.976.000,00)	81,75	
1.02 . 1-02.0-00.0-00.01 . 02.2.01.01 . 5.1.1	Belanja Pegawai	4.250.000,00	2.550.000,00	(1.700.000,00)	60,00	
1.02 . 1-02.0-00.0-00.01 . 02.2.01.01 . 5.1.2	Belanja Barang dan Jasa	488.646.000,00	400.370.000,00	(88.276.000,00)	81,93	
1.02 . 1-02.0-00.0-00.01 . 02.2.01.09	Rehabilitasi dan Pemeliharaan Puskesmas	574.997.000,00	523.138.100,00	(51.858.900,00)	90,98	
1.02 . 1-02.0-00.0-00.01 . 02.2.01.09 . 5.1	BELANJA OPERASI	303.137.000,00	252.112.100,00	(51.024.900,00)	83,17	
1.02 . 1-02.0-00.0-00.01 . 02.2.01.09 . 5.1.1	Belanja Pegawai	37.640.000,00	35.640.000,00	(2.000.000,00)	94,69	
1.02 . 1-02.0-00.0-00.01 . 02.2.01.09 . 5.1.2	Belanja Barang dan Jasa	265.497.000,00	216.472.100,00	(49.024.900,00)	81,53	
1.02 . 1-02.0-00.0-00.01 . 02.2.01.09 . 5.2	BELANJA MODAL	271.860.000,00	271.026.000,00	(834.000,00)	99,69	
1.02 . 1-02.0-00.0-00.01 . 02.2.01.09 . 5.2.3	Belanja Modal Gedung dan Bangunan	271.860.000,00	271.026.000,00	(834.000,00)	99,69	
1.02 . 1-02.0-00.0-00.01 . 02.2.01.10	Rehabilitasi dan Pemeliharaan Fasilitas Kesehatan Lainnya	1.254.680.199,00	1.191.918.845,00	(62.761.354,00)	95,00	
1.02 . 1-02.0-00.0-00.01 . 02.2.01.10 . 5.1	BELANJA OPERASI	178.850.199,00	117.203.200,00	(61.646.999,00)	65,53	
1.02 . 1-02.0-00.0-00.01 . 02.2.01.10 . 5.1.1	Belanja Pegawai	39.820.000,00	38.460.000,00	(1.360.000,00)	96,58	
1.02 . 1-02.0-00.0-00.01 . 02.2.01.10 . 5.1.2	Belanja Barang dan Jasa	139.030.199,00	78.743.200,00	(60.286.999,00)	56,64	
1.02 . 1-02.0-00.0-00.01 . 02.2.01.10 . 5.2	BELANJA MODAL	1.075.830.000,00	1.074.715.645,00	(1.114.355,00)	99,90	
1.02 . 1-02.0-00.0-00.01 . 02.2.01.10 . 5.2.3	Belanja Modal Gedung dan Bangunan	1.075.830.000,00	1.074.715.645,00	(1.114.355,00)	99,90	
1.02 . 1-02.0-00.0-00.01 . 02.2.01.13	Pengadaan Prasarana dan Pendukung Fasilitas Pelayanan Kesehatan	5.012.295.996,00	4.785.816.475,00	(226.479.521,00)	95,48	
1.02 . 1-02.0-00.0-00.01 . 02.2.01.13 . 5.1	BELANJA OPERASI	194.120.300,00	126.450.200,00	(67.670.100,00)	65,14	
1.02 . 1-02.0-00.0-00.01 . 02.2.01.13 . 5.1.1	Belanja Pegawai	80.220.000,00	78.700.000,00	(1.520.000,00)	98,11	
1.02 . 1-02.0-00.0-00.01 . 02.2.01.13 . 5.1.2	Belanja Barang dan Jasa	113.900.300,00	47.750.200,00	(66.150.100,00)	41,92	
1.02 . 1-02.0-00.0-00.01 . 02.2.01.13 . 5.2	BELANJA MODAL	4.818.175.696,00	4.659.366.275,00	(158.809.421,00)	96,70	
1.02 . 1-02.0-00.0-00.01 . 02.2.01.13 . 5.2.2	Belanja Modal Peralatan dan Mesin	1.024.000.000,00	982.481.500,00	(41.518.500,00)	95,95	
1.02 . 1-02.0-00.0-00.01 . 02.2.01.13 . 5.2.4	Belanja Modal Jalan, Jaringan, dan Irigasi	3.794.175.696,00	3.676.884.775,00	(117.290.921,00)	96,91	
1.02 . 1-02.0-00.0-00.01 . 02.2.01.14	Pengadaan Alat Kesehatan/Alat Penunjang Medik Fasilitas Pelayanan Kesehatan	3.686.703.991,00	3.160.005.066,00	(526.698.925,00)	85,71	
1.02 . 1-02.0-00.0-00.01 . 02.2.01.14 . 5.1	BELANJA OPERASI	456.412.090,00	365.403.819,00	(91.008.271,00)	80,06	
1.02 . 1-02.0-00.0-00.01 . 02.2.01.14 . 5.1.1	Belanja Pegawai	53.480.000,00	30.940.000,00	(22.540.000,00)	57,85	
1.02 . 1-02.0-00.0-00.01 . 02.2.01.14 . 5.1.2	Belanja Barang dan Jasa	402.932.090,00	334.463.819,00	(68.468.271,00)	83,01	
1.02 . 1-02.0-00.0-00.01 . 02.2.01.14 . 5.2	BELANJA MODAL	3.230.291.901,00	2.794.601.247,00	(435.690.654,00)	86,51	
1.02 . 1-02.0-00.0-00.01 . 02.2.01.14 . 5.2.2	Belanja Modal Peralatan dan Mesin	3.230.291.901,00	2.794.601.247,00	(435.690.654,00)	86,51	
1.02 . 1-02.0-00.0-00.01 . 02.2.01.16	Pengadaan Obat, Vaksin	6.741.614.150,00	5.878.515.635,00	(863.098.515,00)	87,20	

KODE REKENING	URAIAN	JUMLAH (Rp)		BERTAMBAH / (BERKURANG)		DASAR HUKUM
		ANGGARAN SETELAH PERUBAHAN	REALISASI	(Rp)	(%)	
1	2	3	4	5 = 4 - 3	6	7
1.02 . 1-02.0-00.0-00.01 . 02.2.01.16 . 5.1	BELANJA OPERASI	6.741.614.150,00	5.878.515.635,00	(863.098.515,00)	87,20	
1.02 . 1-02.0-00.0-00.01 . 02.2.01.16 . 5.1.1	Belanja Pegawai	57.680.000,00	35.280.000,00	(22.400.000,00)	61,17	
1.02 . 1-02.0-00.0-00.01 . 02.2.01.16 . 5.1.2	Belanja Barang dan Jasa	6.683.934.150,00	5.843.235.635,00	(840.698.515,00)	87,42	
1.02 . 1-02.0-00.0-00.01 . 02.2.01.17	Pengadaan Bahan Habis Pakai	4.671.009.560,00	3.743.941.492,00	(927.068.068,00)	80,15	
1.02 . 1-02.0-00.0-00.01 . 02.2.01.17 . 5.1	BELANJA OPERASI	4.671.009.560,00	3.743.941.492,00	(927.068.068,00)	80,15	
1.02 . 1-02.0-00.0-00.01 . 02.2.01.17 . 5.1.1	Belanja Pegawai	57.680.000,00	30.940.000,00	(26.740.000,00)	53,64	
1.02 . 1-02.0-00.0-00.01 . 02.2.01.17 . 5.1.2	Belanja Barang dan Jasa	4.613.329.560,00	3.713.001.492,00	(900.328.068,00)	80,48	
1.02 . 1-02.0-00.0-00.01 . 02.2.01.18	Pemeliharaan Sarana Fasilitas Pelayanan Kesehatan	650.000.000,00	594.581.654,00	(55.418.346,00)	91,47	
1.02 . 1-02.0-00.0-00.01 . 02.2.01.18 . 5.1	BELANJA OPERASI	129.360.000,00	74.416.500,00	(54.943.500,00)	57,53	
1.02 . 1-02.0-00.0-00.01 . 02.2.01.18 . 5.1.1	Belanja Pegawai	34.640.000,00	29.840.000,00	(4.800.000,00)	86,14	
1.02 . 1-02.0-00.0-00.01 . 02.2.01.18 . 5.1.2	Belanja Barang dan Jasa	94.720.000,00	44.576.500,00	(50.143.500,00)	47,06	
1.02 . 1-02.0-00.0-00.01 . 02.2.01.18 . 5.2	BELANJA MODAL	520.640.000,00	520.165.154,00	(474.846,00)	99,91	
1.02 . 1-02.0-00.0-00.01 . 02.2.01.18 . 5.2.3	Belanja Modal Gedung dan Bangunan	520.640.000,00	520.165.154,00	(474.846,00)	99,91	
1.02 . 1-02.0-00.0-00.01 . 02.2.01.20	Pemeliharaan Rutin dan Berkala Alat Kesehatan/Alat Penunjang Medik Fasilitas Pelayanan Kesehatan	232.500.449,00	212.316.172,00	(20.184.277,00)	91,32	
1.02 . 1-02.0-00.0-00.01 . 02.2.01.20 . 5.1	BELANJA OPERASI	232.500.449,00	212.316.172,00	(20.184.277,00)	91,32	
1.02 . 1-02.0-00.0-00.01 . 02.2.01.20 . 5.1.1	Belanja Pegawai	7.260.000,00	7.260.000,00	0,00	100,00	
1.02 . 1-02.0-00.0-00.01 . 02.2.01.20 . 5.1.2	Belanja Barang dan Jasa	225.240.449,00	205.056.172,00	(20.184.277,00)	91,04	
1.02 . 1-02.0-00.0-00.01 . 02.2.02	Penyediaan Layanan Kesehatan untuk UKM dan UKP Rujukan Tingkat Daerah Kabupaten/Kota	96.842.756.928,00	73.861.666.872,00	(22.981.090.056,00)	76,27	
1.02 . 1-02.0-00.0-00.01 . 02.2.02.01	Pengelolaan Pelayanan Kesehatan Ibu Hamil	443.756.000,00	181.682.000,00	(262.074.000,00)	40,94	
1.02 . 1-02.0-00.0-00.01 . 02.2.02.01 . 5.1	BELANJA OPERASI	443.756.000,00	181.682.000,00	(262.074.000,00)	40,94	
1.02 . 1-02.0-00.0-00.01 . 02.2.02.01 . 5.1.1	Belanja Pegawai	8.460.000,00	8.460.000,00	0,00	100,00	
1.02 . 1-02.0-00.0-00.01 . 02.2.02.01 . 5.1.2	Belanja Barang dan Jasa	435.296.000,00	173.222.000,00	(262.074.000,00)	39,79	
1.02 . 1-02.0-00.0-00.01 . 02.2.02.02	Pengelolaan Pelayanan Kesehatan Ibu Bersalin	2.751.097.000,00	783.450.400,00	(1.967.646.600,00)	28,48	
1.02 . 1-02.0-00.0-00.01 . 02.2.02.02 . 5.1	BELANJA OPERASI	2.751.097.000,00	783.450.400,00	(1.967.646.600,00)	28,48	
1.02 . 1-02.0-00.0-00.01 . 02.2.02.02 . 5.1.1	Belanja Pegawai	13.260.000,00	13.260.000,00	0,00	100,00	
1.02 . 1-02.0-00.0-00.01 . 02.2.02.02 . 5.1.2	Belanja Barang dan Jasa	2.737.837.000,00	770.190.400,00	(1.967.646.600,00)	28,13	
1.02 . 1-02.0-00.0-00.01 . 02.2.02.04	Pengelolaan Pelayanan Kesehatan Balita	58.275.000,00	43.168.000,00	(15.107.000,00)	74,08	
1.02 . 1-02.0-00.0-00.01 . 02.2.02.04 . 5.1	BELANJA OPERASI	58.275.000,00	43.168.000,00	(15.107.000,00)	74,08	
1.02 . 1-02.0-00.0-00.01 . 02.2.02.04 . 5.1.1	Belanja Pegawai	6.060.000,00	6.060.000,00	0,00	100,00	
1.02 . 1-02.0-00.0-00.01 . 02.2.02.04 . 5.1.2	Belanja Barang dan Jasa	52.215.000,00	37.108.000,00	(15.107.000,00)	71,07	
1.02 . 1-02.0-00.0-00.01 . 02.2.02.05	Pengelolaan Pelayanan Kesehatan pada Usia Pendidikan Dasar	71.760.000,00	44.100.000,00	(27.660.000,00)	61,45	

KODE REKENING	URAIAN	JUMLAH (Rp)		BERTAMBAH / (BERKURANG)		DASAR HUKUM
		ANGGARAN SETELAH PERUBAHAN	REALISASI	(Rp)	(%)	
1	2	3	4	5 = 4 - 3	6	7
1.02 . 1-02.0-00.0-00.01 . 02.2.02.05 . 5.1	BELANJA OPERASI	71.760.000,00	44.100.000,00	(27.660.000,00)	61,45	
1.02 . 1-02.0-00.0-00.01 . 02.2.02.05 . 5.1.1	Belanja Pegawai	6.060.000,00	6.060.000,00	0,00	100,00	
1.02 . 1-02.0-00.0-00.01 . 02.2.02.05 . 5.1.2	Belanja Barang dan Jasa	65.700.000,00	38.040.000,00	(27.660.000,00)	57,90	
1.02 . 1-02.0-00.0-00.01 . 02.2.02.06	Pengelolaan Pelayanan Kesehatan pada Usia Produktif	77.144.000,00	68.795.000,00	(8.349.000,00)	89,18	
1.02 . 1-02.0-00.0-00.01 . 02.2.02.06 . 5.1	BELANJA OPERASI	77.144.000,00	68.795.000,00	(8.349.000,00)	89,18	
1.02 . 1-02.0-00.0-00.01 . 02.2.02.06 . 5.1.1	Belanja Pegawai	15.544.000,00	8.060.000,00	(7.484.000,00)	51,85	
1.02 . 1-02.0-00.0-00.01 . 02.2.02.06 . 5.1.2	Belanja Barang dan Jasa	61.600.000,00	60.735.000,00	(865.000,00)	98,60	
1.02 . 1-02.0-00.0-00.01 . 02.2.02.07	Pengelolaan Pelayanan Kesehatan pada Usia Lanjut	300.103.600,00	174.637.670,00	(125.465.930,00)	58,19	
1.02 . 1-02.0-00.0-00.01 . 02.2.02.07 . 5.1	BELANJA OPERASI	300.103.600,00	174.637.670,00	(125.465.930,00)	58,19	
1.02 . 1-02.0-00.0-00.01 . 02.2.02.07 . 5.1.1	Belanja Pegawai	8.460.000,00	8.460.000,00	0,00	100,00	
1.02 . 1-02.0-00.0-00.01 . 02.2.02.07 . 5.1.2	Belanja Barang dan Jasa	291.643.600,00	166.177.670,00	(125.465.930,00)	56,98	
1.02 . 1-02.0-00.0-00.01 . 02.2.02.08	Pengelolaan Pelayanan Kesehatan Penderita Hipertensi	0,00	0,00	0,00	0,00	
1.02 . 1-02.0-00.0-00.01 . 02.2.02.08 . 5.1	BELANJA OPERASI	0,00	0,00	0,00	0,00	
1.02 . 1-02.0-00.0-00.01 . 02.2.02.08 . 5.1.1	Belanja Pegawai	0,00	0,00	0,00	0,00	
1.02 . 1-02.0-00.0-00.01 . 02.2.02.08 . 5.1.2	Belanja Barang dan Jasa	0,00	0,00	0,00	0,00	
1.02 . 1-02.0-00.0-00.01 . 02.2.02.09	Pengelolaan Pelayanan Kesehatan Penderita Diabetes Melitus	0,00	0,00	0,00	0,00	
1.02 . 1-02.0-00.0-00.01 . 02.2.02.09 . 5.1	BELANJA OPERASI	0,00	0,00	0,00	0,00	
1.02 . 1-02.0-00.0-00.01 . 02.2.02.09 . 5.1.1	Belanja Pegawai	0,00	0,00	0,00	0,00	
1.02 . 1-02.0-00.0-00.01 . 02.2.02.09 . 5.1.2	Belanja Barang dan Jasa	0,00	0,00	0,00	0,00	
1.02 . 1-02.0-00.0-00.01 . 02.2.02.10	Pengelolaan Pelayanan Kesehatan Orang dengan Gangguan Jiwa Berat	204.956.900,00	107.534.303,00	(97.422.597,00)	52,47	
1.02 . 1-02.0-00.0-00.01 . 02.2.02.10 . 5.1	BELANJA OPERASI	204.956.900,00	107.534.303,00	(97.422.597,00)	52,47	
1.02 . 1-02.0-00.0-00.01 . 02.2.02.10 . 5.1.1	Belanja Pegawai	8.460.000,00	7.860.000,00	(600.000,00)	92,91	
1.02 . 1-02.0-00.0-00.01 . 02.2.02.10 . 5.1.2	Belanja Barang dan Jasa	196.496.900,00	99.674.303,00	(96.822.597,00)	50,73	
1.02 . 1-02.0-00.0-00.01 . 02.2.02.11	Pengelolaan Pelayanan Kesehatan Orang Terduga Tuberkulosis	152.642.900,00	120.076.200,00	(32.566.700,00)	78,66	
1.02 . 1-02.0-00.0-00.01 . 02.2.02.11 . 5.1	BELANJA OPERASI	152.642.900,00	120.076.200,00	(32.566.700,00)	78,66	
1.02 . 1-02.0-00.0-00.01 . 02.2.02.11 . 5.1.1	Belanja Pegawai	8.460.000,00	7.860.000,00	(600.000,00)	92,91	
1.02 . 1-02.0-00.0-00.01 . 02.2.02.11 . 5.1.2	Belanja Barang dan Jasa	144.182.900,00	112.216.200,00	(31.966.700,00)	77,83	
1.02 . 1-02.0-00.0-00.01 . 02.2.02.12	Pengelolaan Pelayanan Kesehatan Orang dengan Risiko Terinfeksi HIV	142.545.080,00	116.784.000,00	(25.761.080,00)	81,93	
1.02 . 1-02.0-00.0-00.01 . 02.2.02.12 . 5.1	BELANJA OPERASI	142.545.080,00	116.784.000,00	(25.761.080,00)	81,93	
1.02 . 1-02.0-00.0-00.01 . 02.2.02.12 . 5.1.1	Belanja Pegawai	8.460.000,00	7.860.000,00	(600.000,00)	92,91	

KODE REKENING	URAIAN	JUMLAH (Rp)		BERTAMBAH / (BERKURANG)		DASAR HUKUM
		ANGGARAN SETELAH PERUBAHAN	REALISASI	(Rp)	(%)	
1	2	3	4	5 = 4 - 3	6	7
1.02 . 1-02.0-00.0-00.01 . 02.2.02.12 . 5.1.2	Belanja Barang dan Jasa	134.085.080,00	108.924.000,00	(25.161.080,00)	81,23	
1.02 . 1-02.0-00.0-00.01 . 02.2.02.13	Pengelolaan Pelayanan Kesehatan bagi Penduduk pada Kondisi Kejadian Luar Biasa (KLB)	56.358.500,00	12.245.000,00	(44.113.500,00)	21,73	
1.02 . 1-02.0-00.0-00.01 . 02.2.02.13 . 5.1	BELANJA OPERASI	56.358.500,00	12.245.000,00	(44.113.500,00)	21,73	
1.02 . 1-02.0-00.0-00.01 . 02.2.02.13 . 5.1.1	Belanja Pegawai	7.260.000,00	6.860.000,00	(400.000,00)	94,49	
1.02 . 1-02.0-00.0-00.01 . 02.2.02.13 . 5.1.2	Belanja Barang dan Jasa	49.098.500,00	5.385.000,00	(43.713.500,00)	10,97	
1.02 . 1-02.0-00.0-00.01 . 02.2.02.14	Pengelolaan Pelayanan Kesehatan bagi Penduduk Terdampak Krisis Kesehatan Akibat Bencana dan/atau Berpotensi Bencana	89.235.000,00	24.100.000,00	(65.135.000,00)	27,01	
1.02 . 1-02.0-00.0-00.01 . 02.2.02.14 . 5.1	BELANJA OPERASI	89.235.000,00	24.100.000,00	(65.135.000,00)	27,01	
1.02 . 1-02.0-00.0-00.01 . 02.2.02.14 . 5.1.1	Belanja Pegawai	7.260.000,00	6.860.000,00	(400.000,00)	94,49	
1.02 . 1-02.0-00.0-00.01 . 02.2.02.14 . 5.1.2	Belanja Barang dan Jasa	81.975.000,00	17.240.000,00	(64.735.000,00)	21,03	
1.02 . 1-02.0-00.0-00.01 . 02.2.02.15	Pengelolaan Pelayanan Kesehatan Gizi Masyarakat	1.790.622.000,00	1.125.886.325,00	(664.735.675,00)	62,88	
1.02 . 1-02.0-00.0-00.01 . 02.2.02.15 . 5.1	BELANJA OPERASI	1.790.622.000,00	1.125.886.325,00	(664.735.675,00)	62,88	
1.02 . 1-02.0-00.0-00.01 . 02.2.02.15 . 5.1.1	Belanja Pegawai	11.460.000,00	11.460.000,00	0,00	100,00	
1.02 . 1-02.0-00.0-00.01 . 02.2.02.15 . 5.1.2	Belanja Barang dan Jasa	1.779.162.000,00	1.114.426.325,00	(664.735.675,00)	62,64	
1.02 . 1-02.0-00.0-00.01 . 02.2.02.16	Pengelolaan Pelayanan Kesehatan Kerja dan Olahraga	110.475.000,00	83.031.750,00	(27.443.250,00)	75,16	
1.02 . 1-02.0-00.0-00.01 . 02.2.02.16 . 5.1	BELANJA OPERASI	110.475.000,00	83.031.750,00	(27.443.250,00)	75,16	
1.02 . 1-02.0-00.0-00.01 . 02.2.02.16 . 5.1.1	Belanja Pegawai	7.260.000,00	7.260.000,00	0,00	100,00	
1.02 . 1-02.0-00.0-00.01 . 02.2.02.16 . 5.1.2	Belanja Barang dan Jasa	103.215.000,00	75.771.750,00	(27.443.250,00)	73,41	
1.02 . 1-02.0-00.0-00.01 . 02.2.02.17	Pengelolaan Pelayanan Kesehatan Lingkungan	874.381.800,00	829.305.565,00	(45.076.235,00)	94,84	
1.02 . 1-02.0-00.0-00.01 . 02.2.02.17 . 5.1	BELANJA OPERASI	874.381.800,00	829.305.565,00	(45.076.235,00)	94,84	
1.02 . 1-02.0-00.0-00.01 . 02.2.02.17 . 5.1.1	Belanja Pegawai	9.660.000,00	9.660.000,00	0,00	100,00	
1.02 . 1-02.0-00.0-00.01 . 02.2.02.17 . 5.1.2	Belanja Barang dan Jasa	864.721.800,00	819.645.565,00	(45.076.235,00)	94,79	
1.02 . 1-02.0-00.0-00.01 . 02.2.02.19	Pengelolaan Pelayanan Kesehatan Tradisional, Akupuntur, Asuhan Mandiri dan Tradisional Lainnya	70.908.000,00	64.364.800,00	(6.543.200,00)	90,77	
1.02 . 1-02.0-00.0-00.01 . 02.2.02.19 . 5.1	BELANJA OPERASI	70.908.000,00	64.364.800,00	(6.543.200,00)	90,77	
1.02 . 1-02.0-00.0-00.01 . 02.2.02.19 . 5.1.1	Belanja Pegawai	6.666.000,00	6.060.000,00	(606.000,00)	90,91	
1.02 . 1-02.0-00.0-00.01 . 02.2.02.19 . 5.1.2	Belanja Barang dan Jasa	64.242.000,00	58.304.800,00	(5.937.200,00)	90,76	
1.02 . 1-02.0-00.0-00.01 . 02.2.02.20	Pengelolaan Surveilans Kesehatan	481.511.000,00	289.430.800,00	(192.080.200,00)	60,11	
1.02 . 1-02.0-00.0-00.01 . 02.2.02.20 . 5.1	BELANJA OPERASI	481.511.000,00	289.430.800,00	(192.080.200,00)	60,11	
1.02 . 1-02.0-00.0-00.01 . 02.2.02.20 . 5.1.1	Belanja Pegawai	9.660.000,00	9.260.000,00	(400.000,00)	95,86	
1.02 . 1-02.0-00.0-00.01 . 02.2.02.20 . 5.1.2	Belanja Barang dan Jasa	471.851.000,00	280.170.800,00	(191.680.200,00)	59,38	
1.02 . 1-02.0-00.0-00.01 . 02.2.02.23	Pengelolaan Upaya Kesehatan Khusus	448.981.800,00	298.985.950,00	(149.995.850,00)	66,59	

KODE REKENING	URAIAN	JUMLAH (Rp)		BERTAMBAH / (BERKURANG)		DASAR HUKUM
		ANGGARAN SETELAH PERUBAHAN	REALISASI	(Rp)	(%)	
1	2	3	4	5 = 4 - 3	6	7
1.02 . 1-02.0-00.0-00.01 . 02.2.02.23 . 5.1	BELANJA OPERASI	448.981.800,00	298.985.950,00	(149.995.850,00)	66,59	
1.02 . 1-02.0-00.0-00.01 . 02.2.02.23 . 5.1.1	Belanja Pegawai	9.306.000,00	8.481.150,00	(824.850,00)	91,14	
1.02 . 1-02.0-00.0-00.01 . 02.2.02.23 . 5.1.2	Belanja Barang dan Jasa	439.675.800,00	290.504.800,00	(149.171.000,00)	66,07	
1.02 . 1-02.0-00.0-00.01 . 02.2.02.25	Pelayanan Kesehatan Penyakit Menular dan Tidak Menular	151.525.100,00	143.155.000,00	(8.370.100,00)	94,48	
1.02 . 1-02.0-00.0-00.01 . 02.2.02.25 . 5.1	BELANJA OPERASI	151.525.100,00	143.155.000,00	(8.370.100,00)	94,48	
1.02 . 1-02.0-00.0-00.01 . 02.2.02.25 . 5.1.1	Belanja Pegawai	10.626.000,00	8.460.000,00	(2.166.000,00)	79,62	
1.02 . 1-02.0-00.0-00.01 . 02.2.02.25 . 5.1.2	Belanja Barang dan Jasa	140.899.100,00	134.695.000,00	(6.204.100,00)	95,60	
1.02 . 1-02.0-00.0-00.01 . 02.2.02.26	Pengelolaan Jaminan Kesehatan Masyarakat	43.519.392.000,00	41.678.761.400,00	(1.840.630.600,00)	95,77	
1.02 . 1-02.0-00.0-00.01 . 02.2.02.26 . 5.1	BELANJA OPERASI	43.519.392.000,00	41.678.761.400,00	(1.840.630.600,00)	95,77	
1.02 . 1-02.0-00.0-00.01 . 02.2.02.26 . 5.1.2	Belanja Barang dan Jasa	43.519.392.000,00	41.678.761.400,00	(1.840.630.600,00)	95,77	
1.02 . 1-02.0-00.0-00.01 . 02.2.02.28	Pengambilan dan Pengiriman Spesimen Penyakit Potensial KLB ke Laboratorium Rujukan/Nasional	37.500.000,00	12.080.000,00	(25.420.000,00)	32,21	
1.02 . 1-02.0-00.0-00.01 . 02.2.02.28 . 5.1	BELANJA OPERASI	37.500.000,00	12.080.000,00	(25.420.000,00)	32,21	
1.02 . 1-02.0-00.0-00.01 . 02.2.02.28 . 5.1.1	Belanja Pegawai	6.060.000,00	6.060.000,00	0,00	100,00	
1.02 . 1-02.0-00.0-00.01 . 02.2.02.28 . 5.1.2	Belanja Barang dan Jasa	31.440.000,00	6.020.000,00	(25.420.000,00)	19,15	
1.02 . 1-02.0-00.0-00.01 . 02.2.02.29	Penyelenggaraan Kabupaten/Kota Sehat	0,00	0,00	0,00	0,00	
1.02 . 1-02.0-00.0-00.01 . 02.2.02.29 . 5.1	BELANJA OPERASI	0,00	0,00	0,00	0,00	
1.02 . 1-02.0-00.0-00.01 . 02.2.02.29 . 5.1.2	Belanja Barang dan Jasa	0,00	0,00	0,00	0,00	
1.02 . 1-02.0-00.0-00.01 . 02.2.02.33	Operasional Pelayanan Puskesmas	41.451.305.648,00	25.630.111.709,00	(15.821.193.939,00)	61,83	
1.02 . 1-02.0-00.0-00.01 . 02.2.02.33 . 5.1	BELANJA OPERASI	41.338.617.873,00	25.585.111.709,00	(15.753.506.164,00)	61,89	
1.02 . 1-02.0-00.0-00.01 . 02.2.02.33 . 5.1.1	Belanja Pegawai	1.831.871.979,00	1.423.132.714,00	(408.739.265,00)	77,69	
1.02 . 1-02.0-00.0-00.01 . 02.2.02.33 . 5.1.2	Belanja Barang dan Jasa	39.506.745.894,00	24.161.978.995,00	(15.344.766.899,00)	61,16	
1.02 . 1-02.0-00.0-00.01 . 02.2.02.33 . 5.2	BELANJA MODAL	112.687.775,00	45.000.000,00	(67.687.775,00)	39,93	
1.02 . 1-02.0-00.0-00.01 . 02.2.02.33 . 5.2.2	Belanja Modal Peralatan dan Mesin	90.730.262,00	45.000.000,00	(45.730.262,00)	49,60	
1.02 . 1-02.0-00.0-00.01 . 02.2.02.33 . 5.2.3	Belanja Modal Gedung dan Bangunan	21.957.513,00	0,00	(21.957.513,00)	0,00	
1.02 . 1-02.0-00.0-00.01 . 02.2.02.34	Operasional Pelayanan Fasilitas Kesehatan Lainnya	1.649.950.000,00	1.619.085.000,00	(30.865.000,00)	98,13	
1.02 . 1-02.0-00.0-00.01 . 02.2.02.34 . 5.1	BELANJA OPERASI	1.649.950.000,00	1.619.085.000,00	(30.865.000,00)	98,13	
1.02 . 1-02.0-00.0-00.01 . 02.2.02.34 . 5.1.2	Belanja Barang dan Jasa	149.950.000,00	119.085.000,00	(30.865.000,00)	79,42	
1.02 . 1-02.0-00.0-00.01 . 02.2.02.34 . 5.1.5	Belanja Hibah	1.500.000.000,00	1.500.000.000,00	0,00	100,00	
1.02 . 1-02.0-00.0-00.01 . 02.2.02.35	Pelaksanaan Akreditasi Fasilitas Kesehatan di Kabupaten/Kota	1.908.330.600,00	410.896.000,00	(1.497.434.600,00)	21,53	
1.02 . 1-02.0-00.0-00.01 . 02.2.02.35 . 5.1	BELANJA OPERASI	1.908.330.600,00	410.896.000,00	(1.497.434.600,00)	21,53	
1.02 . 1-02.0-00.0-00.01 . 02.2.02.35 . 5.1.1	Belanja Pegawai	11.460.000,00	11.460.000,00	0,00	100,00	

KODE REKENING	URAIAN	JUMLAH (Rp)		BERTAMBAH / (BERKURANG)		DASAR HUKUM
		ANGGARAN SETELAH PERUBAHAN	REALISASI	(Rp)	(%)	
1	2	3	4	5 = 4 - 3	6	7
1.02 . 1-02.0-00.0-00.01 . 02.2.02.35 . 5.1.2	Belanja Barang dan Jasa	1.896.870.600,00	399.436.000,00	(1.497.434.600,00)	21,06	
1.02 . 1-02.0-00.0-00.01 . 02.2.03	Penyelenggaraan Sistem Informasi Kesehatan secara Terintegrasi	2.307.789.273,00	2.170.942.636,00	(136.846.637,00)	94,07	
1.02 . 1-02.0-00.0-00.01 . 02.2.03.01	Pengelolaan Data dan Informasi Kesehatan	99.670.273,00	98.170.000,00	(1.500.273,00)	98,49	
1.02 . 1-02.0-00.0-00.01 . 02.2.03.01 . 5.1	BELANJA OPERASI	39.670.273,00	38.660.000,00	(1.010.273,00)	97,45	
1.02 . 1-02.0-00.0-00.01 . 02.2.03.01 . 5.1.1	Belanja Pegawai	6.060.000,00	6.060.000,00	0,00	100,00	
1.02 . 1-02.0-00.0-00.01 . 02.2.03.01 . 5.1.2	Belanja Barang dan Jasa	33.610.273,00	32.600.000,00	(1.010.273,00)	96,99	
1.02 . 1-02.0-00.0-00.01 . 02.2.03.01 . 5.2	BELANJA MODAL	60.000.000,00	59.510.000,00	(490.000,00)	99,18	
1.02 . 1-02.0-00.0-00.01 . 02.2.03.01 . 5.2.5	Belanja Modal Aset Tetap Lainnya	60.000.000,00	59.510.000,00	(490.000,00)	99,18	
1.02 . 1-02.0-00.0-00.01 . 02.2.03.02	Pengelolaan Sistem Informasi Kesehatan	1.908.860.000,00	1.843.765.000,00	(65.095.000,00)	96,59	
1.02 . 1-02.0-00.0-00.01 . 02.2.03.02 . 5.1	BELANJA OPERASI	1.908.860.000,00	1.843.765.000,00	(65.095.000,00)	96,59	
1.02 . 1-02.0-00.0-00.01 . 02.2.03.02 . 5.1.1	Belanja Pegawai	11.460.000,00	11.460.000,00	0,00	100,00	
1.02 . 1-02.0-00.0-00.01 . 02.2.03.02 . 5.1.2	Belanja Barang dan Jasa	1.897.400.000,00	1.832.305.000,00	(65.095.000,00)	96,57	
1.02 . 1-02.0-00.0-00.01 . 02.2.03.03	Pengadaan Alat/Perangkat Sistem Informasi Kesehatan dan Jaringan Internet	299.259.000,00	229.007.636,00	(70.251.364,00)	76,52	
1.02 . 1-02.0-00.0-00.01 . 02.2.03.03 . 5.1	BELANJA OPERASI	212.431.000,00	161.649.636,00	(50.781.364,00)	76,10	
1.02 . 1-02.0-00.0-00.01 . 02.2.03.03 . 5.1.1	Belanja Pegawai	8.460.000,00	8.460.000,00	0,00	100,00	
1.02 . 1-02.0-00.0-00.01 . 02.2.03.03 . 5.1.2	Belanja Barang dan Jasa	203.971.000,00	153.189.636,00	(50.781.364,00)	75,10	
1.02 . 1-02.0-00.0-00.01 . 02.2.03.03 . 5.2	BELANJA MODAL	86.828.000,00	67.358.000,00	(19.470.000,00)	77,58	
1.02 . 1-02.0-00.0-00.01 . 02.2.03.03 . 5.2.2	Belanja Modal Peralatan dan Mesin	59.828.000,00	51.808.000,00	(8.020.000,00)	86,59	
1.02 . 1-02.0-00.0-00.01 . 02.2.03.03 . 5.2.5	Belanja Modal Aset Tetap Lainnya	27.000.000,00	15.550.000,00	(11.450.000,00)	57,59	
1.02 . 1-02.0-00.0-00.01 . 02.2.04	Penerbitan Izin Rumah Sakit Kelas C dan D serta Fasilitas Pelayanan Kesehatan Tingkat Daerah Kabupaten/Kota	390.592.800,00	375.402.004,00	(15.190.796,00)	96,11	
1.02 . 1-02.0-00.0-00.01 . 02.2.04.01	Pengendalian dan Pengawasan serta Tindak Lanjut Pengawasan Perizinan Rumah Sakit Kelas C, D dan Fasilitas Pelayanan Kesehatan Lainnya	100.790.000,00	99.815.000,00	(975.000,00)	99,03	
1.02 . 1-02.0-00.0-00.01 . 02.2.04.01 . 5.1	BELANJA OPERASI	100.790.000,00	99.815.000,00	(975.000,00)	99,03	
1.02 . 1-02.0-00.0-00.01 . 02.2.04.01 . 5.1.1	Belanja Pegawai	7.260.000,00	7.260.000,00	0,00	100,00	
1.02 . 1-02.0-00.0-00.01 . 02.2.04.01 . 5.1.2	Belanja Barang dan Jasa	93.530.000,00	92.555.000,00	(975.000,00)	98,96	
1.02 . 1-02.0-00.0-00.01 . 02.2.04.04	Penyiapan Perumusan dan Pelaksanaan Pelayanan Kesehatan Rujukan	289.802.800,00	275.587.004,00	(14.215.796,00)	95,09	
1.02 . 1-02.0-00.0-00.01 . 02.2.04.04 . 5.1	BELANJA OPERASI	289.802.800,00	275.587.004,00	(14.215.796,00)	95,09	
1.02 . 1-02.0-00.0-00.01 . 02.2.04.04 . 5.1.1	Belanja Pegawai	8.460.000,00	6.060.000,00	(2.400.000,00)	71,63	
1.02 . 1-02.0-00.0-00.01 . 02.2.04.04 . 5.1.2	Belanja Barang dan Jasa	281.342.800,00	269.527.004,00	(11.815.796,00)	95,80	

KODE REKENING	URAIAN	JUMLAH (Rp)		BERTAMBAH / (BERKURANG)		DASAR HUKUM
		ANGGARAN SETELAH PERUBAHAN	REALISASI	(Rp)	(%)	
1	2	3	4	5 = 4 - 3	6	7
1.02 . 1-02.0-00.0-00.01 . 03	Program Peningkatan Kapasitas Sumber Daya Manusia Kesehatan	823.099.850,00	603.828.400,00	(219.271.450,00)	73,36	
1.02 . 1-02.0-00.0-00.01 . 03.2.01	Pemberian Izin Praktik Tenaga Kesehatan di Wilayah Kabupaten/Kota	67.500.000,00	42.420.000,00	(25.080.000,00)	62,84	
1.02 . 1-02.0-00.0-00.01 . 03.2.01.02	Pembinaan dan Pengawasan Tenaga Kesehatan serta Tindak Lanjut Perizinan Praktik Tenaga Kesehatan	67.500.000,00	42.420.000,00	(25.080.000,00)	62,84	
1.02 . 1-02.0-00.0-00.01 . 03.2.01.02 . 5.1	BELANJA OPERASI	67.500.000,00	42.420.000,00	(25.080.000,00)	62,84	
1.02 . 1-02.0-00.0-00.01 . 03.2.01.02 . 5.1.1	Belanja Pegawai	6.060.000,00	6.060.000,00	0,00	100,00	
1.02 . 1-02.0-00.0-00.01 . 03.2.01.02 . 5.1.2	Belanja Barang dan Jasa	61.440.000,00	36.360.000,00	(25.080.000,00)	59,18	
1.02 . 1-02.0-00.0-00.01 . 03.2.02	Perencanaan Kebutuhan dan Pendayagunaan Sumberdaya Manusia Kesehatan untuk UKP dan UKM di Wilayah Kabupaten/Kota	245.000.000,00	242.456.000,00	(2.544.000,00)	98,96	
1.02 . 1-02.0-00.0-00.01 . 03.2.02.01	Perencanaan dan Distribusi serta Pemerataan Sumber Daya Manusia Kesehatan	245.000.000,00	242.456.000,00	(2.544.000,00)	98,96	
1.02 . 1-02.0-00.0-00.01 . 03.2.02.01 . 5.1	BELANJA OPERASI	245.000.000,00	242.456.000,00	(2.544.000,00)	98,96	
1.02 . 1-02.0-00.0-00.01 . 03.2.02.01 . 5.1.1	Belanja Pegawai	7.260.000,00	7.260.000,00	0,00	100,00	
1.02 . 1-02.0-00.0-00.01 . 03.2.02.01 . 5.1.2	Belanja Barang dan Jasa	237.740.000,00	235.196.000,00	(2.544.000,00)	98,93	
1.02 . 1-02.0-00.0-00.01 . 03.2.03	Pengembangan Mutu dan Peningkatan Kompetensi Teknis Sumber Daya Manusia Kesehatan Tingkat Daerah Kabupaten/Kota	510.599.850,00	318.952.400,00	(191.647.450,00)	62,47	
1.02 . 1-02.0-00.0-00.01 . 03.2.03.01	Pengembangan Mutu dan Peningkatan Kompetensi Teknis Sumber Daya Manusia Kesehatan Tingkat Daerah Kabupaten/Kota	510.599.850,00	318.952.400,00	(191.647.450,00)	62,47	
1.02 . 1-02.0-00.0-00.01 . 03.2.03.01 . 5.1	BELANJA OPERASI	510.599.850,00	318.952.400,00	(191.647.450,00)	62,47	
1.02 . 1-02.0-00.0-00.01 . 03.2.03.01 . 5.1.1	Belanja Pegawai	8.460.000,00	8.460.000,00	0,00	100,00	
1.02 . 1-02.0-00.0-00.01 . 03.2.03.01 . 5.1.2	Belanja Barang dan Jasa	502.139.850,00	310.492.400,00	(191.647.450,00)	61,83	
1.02 . 1-02.0-00.0-00.01 . 04	Program Sediaan Farmasi, Alat Kesehatan Dan Makanan Minuman	183.691.000,00	105.880.000,00	(77.811.000,00)	57,64	
1.02 . 1-02.0-00.0-00.01 . 04.2.01	Pemberian Izin Apotek, Toko Obat, Toko Alat Kesehatan dan Optikal, Usaha Mikro Obat Tradisional (UMOT)	20.449.000,00	13.240.000,00	(7.209.000,00)	64,75	
1.02 . 1-02.0-00.0-00.01 . 04.2.01.02	Penyediaan dan Pengelolaan Data Perizinan dan Tindak Lanjut Pengawasan Izin Apotek, Toko Obat, Toko Alat Kesehatan dan Optikal, Usaha Mikro Obat Tradisional (UMOT)	20.449.000,00	13.240.000,00	(7.209.000,00)	64,75	
1.02 . 1-02.0-00.0-00.01 . 04.2.01.02 . 5.1	BELANJA OPERASI	20.449.000,00	13.240.000,00	(7.209.000,00)	64,75	
1.02 . 1-02.0-00.0-00.01 . 04.2.01.02 . 5.1.2	Belanja Barang dan Jasa	20.449.000,00	13.240.000,00	(7.209.000,00)	64,75	

KODE REKENING	URAIAN	JUMLAH (Rp)		BERTAMBAH / (BERKURANG)		DASAR HUKUM
		ANGGARAN SETELAH PERUBAHAN	REALISASI	(Rp)	(%)	
1	2	3	4	5 = 4 - 3	6	7
1.02 . 1-02.0-00.0-00.01 . 04.2.01.03	Fasilitas Pemenuhan Komitmen Izin Apotek, Toko Obat, Toko Alat Kesehatan dan Optikal, Usaha Mikro Obat Tradisional (UMOT)	0,00	0,00	0,00	0,00	
1.02 . 1-02.0-00.0-00.01 . 04.2.01.03 . 5.1	BELANJA OPERASI	0,00	0,00	0,00	0,00	
1.02 . 1-02.0-00.0-00.01 . 04.2.01.03 . 5.1.2	Belanja Barang dan Jasa	0,00	0,00	0,00	0,00	
1.02 . 1-02.0-00.0-00.01 . 04.2.03	Penerbitan Sertifikat Produksi Pangan Industri Rumah Tangga dan Nomor P-IRT sebagai Izin Produksi, untuk Produk Makanan Minuman Tertentu yang dapat Diproduksi oleh Industri Rumah Tangga	97.745.000,00	53.140.000,00	(44.605.000,00)	54,37	
1.02 . 1-02.0-00.0-00.01 . 04.2.03.01	Pengendalian dan Pengawasan serta Tindak Lanjut Pengawasan Sertifikat Produksi Pangan Industri Rumah Tangga dan Nomor P-IRT Sebagai Izin Produksi, untuk Produk Makanan Minuman Tertentu yang dapat Diproduksi oleh Industri Rumah Tangga	97.745.000,00	53.140.000,00	(44.605.000,00)	54,37	
1.02 . 1-02.0-00.0-00.01 . 04.2.03.01 . 5.1	BELANJA OPERASI	97.745.000,00	53.140.000,00	(44.605.000,00)	54,37	
1.02 . 1-02.0-00.0-00.01 . 04.2.03.01 . 5.1.2	Belanja Barang dan Jasa	97.745.000,00	53.140.000,00	(44.605.000,00)	54,37	
1.02 . 1-02.0-00.0-00.01 . 04.2.06	Pemeriksaan dan Tindak Lanjut Hasil Pemeriksaan Post Market pada Produksi dan Produk Makanan Minuman Industri Rumah Tangga	65.497.000,00	39.500.000,00	(25.997.000,00)	60,31	
1.02 . 1-02.0-00.0-00.01 . 04.2.06.01	Pemeriksaan Post Market pada Produk Makanan-Minuman Industri Rumah Tangga yang Beredar dan Pengawasan serta Tindak Lanjut Pengawasan	65.497.000,00	39.500.000,00	(25.997.000,00)	60,31	
1.02 . 1-02.0-00.0-00.01 . 04.2.06.01 . 5.1	BELANJA OPERASI	65.497.000,00	39.500.000,00	(25.997.000,00)	60,31	
1.02 . 1-02.0-00.0-00.01 . 04.2.06.01 . 5.1.2	Belanja Barang dan Jasa	65.497.000,00	39.500.000,00	(25.997.000,00)	60,31	
1.02 . 1-02.0-00.0-00.01 . 05	Program Pemberdayaan Masyarakat Bidang Kesehatan	428.759.400,00	302.349.000,00	(126.410.400,00)	70,52	
1.02 . 1-02.0-00.0-00.01 . 05.2.01	Advokasi, Pemberdayaan, Kemitraan, Peningkatan Peran serta Masyarakat dan Lintas Sektor Tingkat Daerah Kabupaten/Kota	263.013.220,00	199.930.000,00	(63.083.220,00)	76,02	
1.02 . 1-02.0-00.0-00.01 . 05.2.01.01	Peningkatan Upaya Promosi Kesehatan, Advokasi, Kemitraan dan Pemberdayaan Masyarakat	263.013.220,00	199.930.000,00	(63.083.220,00)	76,02	
1.02 . 1-02.0-00.0-00.01 . 05.2.01.01 . 5.1	BELANJA OPERASI	263.013.220,00	199.930.000,00	(63.083.220,00)	76,02	
1.02 . 1-02.0-00.0-00.01 . 05.2.01.01 . 5.1.1	Belanja Pegawai	8.460.000,00	8.460.000,00	0,00	100,00	
1.02 . 1-02.0-00.0-00.01 . 05.2.01.01 . 5.1.2	Belanja Barang dan Jasa	254.553.220,00	191.470.000,00	(63.083.220,00)	75,22	
1.02 . 1-02.0-00.0-00.01 . 05.2.02	Pelaksanaan Sehat dalam rangka Promotif Preventif Tingkat Daerah Kabupaten/Kota	92.986.180,00	34.404.000,00	(58.582.180,00)	37,00	

KODE REKENING	URAIAN	JUMLAH (Rp)		BERTAMBAH / (BERKURANG)		DASAR HUKUM
		ANGGARAN SETELAH PERUBAHAN	REALISASI	(Rp)	(%)	
1	2	3	4	5 = 4 - 3	6	7
1.02 . 1-02.0-00.0-00.01 . 05.2.02.01	Penyelenggaraan Promosi Kesehatan dan Gerakan Hidup Bersih dan Sehat	92.986.180,00	34.404.000,00	(58.582.180,00)	37,00	
1.02 . 1-02.0-00.0-00.01 . 05.2.02.01 . 5.1	BELANJA OPERASI	92.986.180,00	34.404.000,00	(58.582.180,00)	37,00	
1.02 . 1-02.0-00.0-00.01 . 05.2.02.01 . 5.1.1	Belanja Pegawai	6.060.000,00	6.060.000,00	0,00	100,00	
1.02 . 1-02.0-00.0-00.01 . 05.2.02.01 . 5.1.2	Belanja Barang dan Jasa	86.926.180,00	28.344.000,00	(58.582.180,00)	32,61	
1.02 . 1-02.0-00.0-00.01 . 05.2.02.01 . 5.2	BELANJA MODAL	0,00	0,00	0,00	0,00	
1.02 . 1-02.0-00.0-00.01 . 05.2.02.01 . 5.2.2	Belanja Modal Peralatan dan Mesin	0,00	0,00	0,00	0,00	
1.02 . 1-02.0-00.0-00.01 . 05.2.03	Pengembangan dan Pelaksanaan Upaya Kesehatan Bersumber Daya Masyarakat (UKBM) Tingkat Daerah Kabupaten/Kota	72.760.000,00	68.015.000,00	(4.745.000,00)	93,48	
1.02 . 1-02.0-00.0-00.01 . 05.2.03.01	Bimbingan Teknis dan Supervisi Pengembangan dan Pelaksanaan Upaya Kesehatan Bersumber Daya Masyarakat (UKBM)	72.760.000,00	68.015.000,00	(4.745.000,00)	93,48	
1.02 . 1-02.0-00.0-00.01 . 05.2.03.01 . 5.1	BELANJA OPERASI	72.760.000,00	68.015.000,00	(4.745.000,00)	93,48	
1.02 . 1-02.0-00.0-00.01 . 05.2.03.01 . 5.1.1	Belanja Pegawai	7.260.000,00	6.660.000,00	(600.000,00)	91,74	
1.02 . 1-02.0-00.0-00.01 . 05.2.03.01 . 5.1.2	Belanja Barang dan Jasa	65.500.000,00	61.355.000,00	(4.145.000,00)	93,67	
	SURPLUS / (DEFISIT)	(290.720.141.766,00)	(254.542.791.520,31)	36.177.350.245,69	87,56	



Dokumen ini ditandatangani secara elektronik menggunakan Sertifikat Elektronik yang diterbitkan oleh Balai Sertifikasi Elektronik (BSrE), Badan Siber dan Sandi Negara (BSSN)



PEMERINTAH KABUPATEN KUTAI KARTANEGARA
RINCIAN APBD MENURUT URUSAN PEMERINTAHAN DAERAH, ORGANISASI, PROGRAM, KEGIATAN, SUB KEGIATAN,
KELOMPOK, DAN JENIS PENDAPATAN, BELANJA DAN PEMBIAYAAN
 TAHUN ANGGARAN 2021

Urusan Pemerintahan : 1.02 URUSAN PEMERINTAHAN WAJIB YANG BERKAITAN DENGAN PELAYANAN DASAR Kesehatan
Organisasi : 1.02 . 1-02.0-00.0-00.02 RSUD Aji Muhammad Parikesit

KODE REKENING	URAIAN	JUMLAH (Rp)		BERTAMBAH / (BERKURANG)		DASAR HUKUM
		ANGGARAN SETELAH PERUBAHAN	REALISASI	(Rp)	(%)	
1	2	3	4	5 = 4 - 3	6	7
1.02 . 1-02.0-00.0-00.02 . 00.0.00.00 . 4	PENDAPATAN DAERAH	151.605.782.543,00	410.405.704.623,55	258.799.922.080,55	270,71	
1.02 . 1-02.0-00.0-00.02 . 00.0.00.00 . 4.1	PENDAPATAN ASLI DAERAH (PAD)	151.605.782.543,00	410.405.704.623,55	258.799.922.080,55	270,71	
1.02 . 1-02.0-00.0-00.02 . 00.0.00.00 . 4.1.4	Lain-lain PAD yang Sah	151.605.782.543,00	410.405.704.623,55	258.799.922.080,55	270,71	
1.02 . 1-02.0-00.0-00.02 . 01.2.02.01 . 5	BELANJA DAERAH	344.669.779.556,00	298.067.974.870,31	(46.601.804.685,69)	86,48	
1.02 . 1-02.0-00.0-00.02 . 01	Program Penunjang Urusan Pemerintahan Daerah Kabupaten/Kota	65.536.620.106,00	61.534.021.411,00	(4.002.598.695,00)	93,89	
1.02 . 1-02.0-00.0-00.02 . 01.2.02	Administrasi Keuangan Perangkat Daerah	39.546.128.129,00	36.951.583.023,00	(2.594.545.106,00)	93,44	
1.02 . 1-02.0-00.0-00.02 . 01.2.02.01	Penyediaan Gaji dan Tunjangan ASN	39.414.203.649,00	36.935.823.023,00	(2.478.380.626,00)	93,71	
1.02 . 1-02.0-00.0-00.02 . 01.2.02.01 . 5.1	BELANJA OPERASI	39.414.203.649,00	36.935.823.023,00	(2.478.380.626,00)	93,71	
1.02 . 1-02.0-00.0-00.02 . 01.2.02.01 . 5.1.1	Belanja Pegawai	39.414.203.649,00	36.935.823.023,00	(2.478.380.626,00)	93,71	
1.02 . 1-02.0-00.0-00.02 . 01.2.02.07	Koordinasi dan Penyusunan Laporan Keuangan Bulanan/Triwulanan/Semesteran SKPD	131.924.480,00	15.760.000,00	(116.164.480,00)	11,95	
1.02 . 1-02.0-00.0-00.02 . 01.2.02.07 . 5.1	BELANJA OPERASI	131.924.480,00	15.760.000,00	(116.164.480,00)	11,95	
1.02 . 1-02.0-00.0-00.02 . 01.2.02.07 . 5.1.1	Belanja Pegawai	131.924.480,00	15.760.000,00	(116.164.480,00)	11,95	
1.02 . 1-02.0-00.0-00.02 . 01.2.08	Penyediaan Jasa Penunjang Urusan Pemerintahan Daerah	25.990.491.977,00	24.582.438.388,00	(1.408.053.589,00)	94,58	
1.02 . 1-02.0-00.0-00.02 . 01.2.08.04	Penyediaan Jasa Pelayanan Umum Kantor	25.990.491.977,00	24.582.438.388,00	(1.408.053.589,00)	94,58	
1.02 . 1-02.0-00.0-00.02 . 01.2.08.04 . 5.1	BELANJA OPERASI	25.990.491.977,00	24.582.438.388,00	(1.408.053.589,00)	94,58	
1.02 . 1-02.0-00.0-00.02 . 01.2.08.04 . 5.1.2	Belanja Barang dan Jasa	25.990.491.977,00	24.582.438.388,00	(1.408.053.589,00)	94,58	
1.02 . 1-02.0-00.0-00.02 . 02	Program Pemenuhan Upaya Kesehatan Perorangan Dan Upaya Kesehatan Masyarakat	279.133.159.450,00	236.533.953.459,31	(42.599.205.990,69)	84,74	
1.02 . 1-02.0-00.0-00.02 . 02.2.01	Penyediaan Fasilitas Pelayanan Kesehatan untuk UKM dan UKP Kewenangan Daerah Kabupaten/Kota	35.144.290.579,00	34.713.221.670,00	(431.068.909,00)	98,77	

KODE REKENING	URAIAN	JUMLAH (Rp)		BERTAMBAH / (BERKURANG)		DASAR HUKUM
		ANGGARAN SETELAH PERUBAHAN	REALISASI	(Rp)	(%)	
1	2	3	4	5 = 4 - 3	6	7
1.02 . 1-02.0-00.0-00.02 . 02.2.01.14	Pengadaan Alat Kesehatan/Alat Penunjang Medik Fasilitas Pelayanan Kesehatan	35.144.290.579,00	34.713.221.670,00	(431.068.909,00)	98,77	
1.02 . 1-02.0-00.0-00.02 . 02.2.01.14 . 5.1	BELANJA OPERASI	25.282.676,00	19.960.000,00	(5.322.676,00)	78,95	
1.02 . 1-02.0-00.0-00.02 . 02.2.01.14 . 5.1.1	Belanja Pegawai	22.484.500,00	19.960.000,00	(2.524.500,00)	88,77	
1.02 . 1-02.0-00.0-00.02 . 02.2.01.14 . 5.1.2	Belanja Barang dan Jasa	2.798.176,00	0,00	(2.798.176,00)	0,00	
1.02 . 1-02.0-00.0-00.02 . 02.2.01.14 . 5.2	BELANJA MODAL	35.119.007.903,00	34.693.261.670,00	(425.746.233,00)	98,79	
1.02 . 1-02.0-00.0-00.02 . 02.2.01.14 . 5.2.2	Belanja Modal Peralatan dan Mesin	35.119.007.903,00	34.693.261.670,00	(425.746.233,00)	98,79	
1.02 . 1-02.0-00.0-00.02 . 02.2.02	Penyediaan Layanan Kesehatan untuk UKM dan UKP Rujukan Tingkat Daerah Kabupaten/Kota	243.988.868.871,00	201.820.731.789,31	(42.168.137.081,69)	82,72	
1.02 . 1-02.0-00.0-00.02 . 02.2.02.32	Operasional Pelayanan Rumah Sakit	243.988.868.871,00	201.820.731.789,31	(42.168.137.081,69)	82,72	
1.02 . 1-02.0-00.0-00.02 . 02.2.02.32 . 5.1	BELANJA OPERASI	222.233.140.586,00	190.040.957.063,31	(32.192.183.522,69)	85,51	
1.02 . 1-02.0-00.0-00.02 . 02.2.02.32 . 5.1.1	Belanja Pegawai	13.858.791.610,00	5.829.720.015,00	(8.029.071.595,00)	42,07	
1.02 . 1-02.0-00.0-00.02 . 02.2.02.32 . 5.1.2	Belanja Barang dan Jasa	208.374.348.976,00	184.211.237.048,31	(24.163.111.927,69)	88,40	
1.02 . 1-02.0-00.0-00.02 . 02.2.02.32 . 5.2	BELANJA MODAL	21.755.728.285,00	11.779.774.726,00	(9.975.953.559,00)	54,15	
1.02 . 1-02.0-00.0-00.02 . 02.2.02.32 . 5.2.2	Belanja Modal Peralatan dan Mesin	15.026.529.705,00	10.980.300.911,00	(4.046.228.794,00)	73,07	
1.02 . 1-02.0-00.0-00.02 . 02.2.02.32 . 5.2.3	Belanja Modal Gedung dan Bangunan	4.365.115.132,00	799.473.815,00	(3.565.641.317,00)	18,32	
1.02 . 1-02.0-00.0-00.02 . 02.2.02.32 . 5.2.4	Belanja Modal Jalan, Jaringan, dan Irigasi	1.600.000.000,00	0,00	(1.600.000.000,00)	0,00	
1.02 . 1-02.0-00.0-00.02 . 02.2.02.32 . 5.2.5	Belanja Modal Aset Tetap Lainnya	764.083.448,00	0,00	(764.083.448,00)	0,00	
	SURPLUS / (DEFISIT)	(193.063.997.013,00)	112.337.729.753,24	305.401.726.766,24	(58,19)	



Dokumen ini ditandatangani secara elektronik menggunakan Sertifikat Elektronik yang diterbitkan oleh Balai Sertifikasi Elektronik (BSrE), Badan Siber dan Sandi Negara (BSSN)



PEMERINTAH KABUPATEN KUTAI KARTANEGARA
RINCIAN APBD MENURUT URUSAN PEMERINTAHAN DAERAH, ORGANISASI, PROGRAM, KEGIATAN, SUB KEGIATAN,
KELOMPOK, DAN JENIS PENDAPATAN, BELANJA DAN PEMBIAYAAN
 TAHUN ANGGARAN 2021

Urusan Pemerintahan : 1.03 URUSAN PEMERINTAHAN WAJIB YANG BERKAITAN DENGAN PELAYANAN DASAR Pekerjaan Umum dan Penataan Ruang
Organisasi : 1.03 . 1-03.0-00.0-00.01 Dinas Pekerjaan Umum

KODE REKENING	URAIAN	JUMLAH (Rp)		BERTAMBAH / (BERKURANG)		DASAR HUKUM
		ANGGARAN SETELAH PERUBAHAN	REALISASI	(Rp)	(%)	
1	2	3	4	5 = 4 - 3	6	7
1.03 . 1-03.0-00.0-00.01 . 00.0.00.00 . 4	PENDAPATAN DAERAH	91.000.000,00	3.449.265.000,00	3.358.265.000,00	3.790,40	
1.03 . 1-03.0-00.0-00.01 . 00.0.00.00 . 4.1	PENDAPATAN ASLI DAERAH (PAD)	91.000.000,00	3.449.265.000,00	3.358.265.000,00	3.790,40	
1.03 . 1-03.0-00.0-00.01 . 00.0.00.00 . 4.1.2	Retribusi Daerah	91.000.000,00	92.965.000,00	1.965.000,00	102,16	
1.03 . 1-03.0-00.0-00.01 . 00.0.00.00 . 4.1.4	Lain-lain PAD yang Sah	0,00	3.356.300.000,00	3.356.300.000,00	0,00	
1.03 . 1-03.0-00.0-00.01 . 01.2.01.06 . 5	BELANJA DAERAH	552.354.657.106,00	483.176.050.258,00	(69.178.606.848,00)	87,48	
1.03 . 1-03.0-00.0-00.01 . 01	Program Penunjang Urusan Pemerintahan Daerah Kabupaten/Kota	179.501.630.004,00	173.084.922.249,00	(6.416.707.755,00)	96,43	
1.03 . 1-03.0-00.0-00.01 . 01.2.01	Perencanaan, Penganggaran, dan Evaluasi Kinerja Perangkat Daerah	100.000.000,00	36.920.000,00	(63.080.000,00)	36,92	
1.03 . 1-03.0-00.0-00.01 . 01.2.01.06	Koordinasi dan Penyusunan Laporan Capaian Kinerja dan Ikhtisar Realisasi Kinerja SKPD	100.000.000,00	36.920.000,00	(63.080.000,00)	36,92	
1.03 . 1-03.0-00.0-00.01 . 01.2.01.06 . 5.1	BELANJA OPERASI	100.000.000,00	36.920.000,00	(63.080.000,00)	36,92	
1.03 . 1-03.0-00.0-00.01 . 01.2.01.06 . 5.1.1	Belanja Pegawai	6.060.000,00	6.060.000,00	0,00	100,00	
1.03 . 1-03.0-00.0-00.01 . 01.2.01.06 . 5.1.2	Belanja Barang dan Jasa	93.940.000,00	30.860.000,00	(63.080.000,00)	32,85	
1.03 . 1-03.0-00.0-00.01 . 01.2.02	Administrasi Keuangan Perangkat Daerah	174.149.464.416,00	169.065.511.088,00	(5.083.953.328,00)	97,08	
1.03 . 1-03.0-00.0-00.01 . 01.2.02.01	Penyediaan Gaji dan Tunjangan ASN	34.023.474.019,00	32.615.143.483,00	(1.408.330.536,00)	95,86	
1.03 . 1-03.0-00.0-00.01 . 01.2.02.01 . 5.1	BELANJA OPERASI	34.023.474.019,00	32.615.143.483,00	(1.408.330.536,00)	95,86	
1.03 . 1-03.0-00.0-00.01 . 01.2.02.01 . 5.1.1	Belanja Pegawai	34.023.474.019,00	32.615.143.483,00	(1.408.330.536,00)	95,86	
1.03 . 1-03.0-00.0-00.01 . 01.2.02.03	Pelaksanaan Penatausahaan dan Pengujian/Verifikasi Keuangan SKPD	365.220.000,00	301.380.000,00	(63.840.000,00)	82,52	
1.03 . 1-03.0-00.0-00.01 . 01.2.02.03 . 5.1	BELANJA OPERASI	365.220.000,00	301.380.000,00	(63.840.000,00)	82,52	
1.03 . 1-03.0-00.0-00.01 . 01.2.02.03 . 5.1.1	Belanja Pegawai	365.220.000,00	301.380.000,00	(63.840.000,00)	82,52	
1.03 . 1-03.0-00.0-00.01 . 01.2.02.04	Koordinasi dan Pelaksanaan Akuntansi SKPD	139.760.770.397,00	136.148.987.605,00	(3.611.782.792,00)	97,42	
1.03 . 1-03.0-00.0-00.01 . 01.2.02.04 . 5.1	BELANJA OPERASI	20.297.235.776,00	19.539.596.552,00	(757.639.224,00)	96,27	

KODE REKENING	URAIAN	JUMLAH (Rp)		BERTAMBAH / (BERKURANG)		DASAR HUKUM
		ANGGARAN SETELAH PERUBAHAN	REALISASI	(Rp)	(%)	
1	2	3	4	5 = 4 - 3	6	7
1.03 . 1-03.0-00.0-00.01 . 01.2.02.04 . 5.1.1	Belanja Pegawai	367.752.774,00	315.271.650,00	(52.481.124,00)	85,73	
1.03 . 1-03.0-00.0-00.01 . 01.2.02.04 . 5.1.2	Belanja Barang dan Jasa	19.929.483.002,00	19.224.324.902,00	(705.158.100,00)	96,46	
1.03 . 1-03.0-00.0-00.01 . 01.2.02.04 . 5.2	BELANJA MODAL	119.463.534.621,00	116.609.391.053,00	(2.854.143.568,00)	97,61	
1.03 . 1-03.0-00.0-00.01 . 01.2.02.04 . 5.2.1	Belanja Modal Tanah	513.272.600,00	509.867.000,00	(3.405.600,00)	99,34	
1.03 . 1-03.0-00.0-00.01 . 01.2.02.04 . 5.2.2	Belanja Modal Peralatan dan Mesin	849.764.000,00	847.089.000,00	(2.675.000,00)	99,69	
1.03 . 1-03.0-00.0-00.01 . 01.2.02.04 . 5.2.3	Belanja Modal Gedung dan Bangunan	23.256.429.385,00	22.837.562.139,00	(418.867.246,00)	98,20	
1.03 . 1-03.0-00.0-00.01 . 01.2.02.04 . 5.2.4	Belanja Modal Jalan, Jaringan, dan Irigasi	93.643.488.156,00	91.214.905.244,00	(2.428.582.912,00)	97,41	
1.03 . 1-03.0-00.0-00.01 . 01.2.02.04 . 5.2.5	Belanja Modal Aset Tetap Lainnya	1.200.580.480,00	1.199.967.670,00	(612.810,00)	99,95	
1.03 . 1-03.0-00.0-00.01 . 01.2.03	Administrasi Barang Milik Daerah pada Perangkat Daerah	222.455.000,00	120.414.900,00	(102.040.100,00)	54,13	
1.03 . 1-03.0-00.0-00.01 . 01.2.03.05	Rekonsiliasi dan Penyusunan Laporan Barang Milik Daerah pada SKPD	222.455.000,00	120.414.900,00	(102.040.100,00)	54,13	
1.03 . 1-03.0-00.0-00.01 . 01.2.03.05 . 5.1	BELANJA OPERASI	222.455.000,00	120.414.900,00	(102.040.100,00)	54,13	
1.03 . 1-03.0-00.0-00.01 . 01.2.03.05 . 5.1.1	Belanja Pegawai	128.460.000,00	112.200.000,00	(16.260.000,00)	87,34	
1.03 . 1-03.0-00.0-00.01 . 01.2.03.05 . 5.1.2	Belanja Barang dan Jasa	93.995.000,00	8.214.900,00	(85.780.100,00)	8,74	
1.03 . 1-03.0-00.0-00.01 . 01.2.05	Administrasi Kepegawaian Perangkat Daerah	177.861.000,00	31.570.000,00	(146.291.000,00)	17,75	
1.03 . 1-03.0-00.0-00.01 . 01.2.05.11	Bimbingan Teknis Implementasi Peraturan Perundang-Undangan	177.861.000,00	31.570.000,00	(146.291.000,00)	17,75	
1.03 . 1-03.0-00.0-00.01 . 01.2.05.11 . 5.1	BELANJA OPERASI	177.861.000,00	31.570.000,00	(146.291.000,00)	17,75	
1.03 . 1-03.0-00.0-00.01 . 01.2.05.11 . 5.1.1	Belanja Pegawai	14.520.000,00	1.210.000,00	(13.310.000,00)	8,33	
1.03 . 1-03.0-00.0-00.01 . 01.2.05.11 . 5.1.2	Belanja Barang dan Jasa	163.341.000,00	30.360.000,00	(132.981.000,00)	18,59	
1.03 . 1-03.0-00.0-00.01 . 01.2.06	Administrasi Umum Perangkat Daerah	889.253.100,00	527.496.144,00	(361.756.956,00)	59,32	
1.03 . 1-03.0-00.0-00.01 . 01.2.06.04	Penyediaan Bahan Logistik Kantor	155.223.600,00	93.365.000,00	(61.858.600,00)	60,15	
1.03 . 1-03.0-00.0-00.01 . 01.2.06.04 . 5.1	BELANJA OPERASI	155.223.600,00	93.365.000,00	(61.858.600,00)	60,15	
1.03 . 1-03.0-00.0-00.01 . 01.2.06.04 . 5.1.1	Belanja Pegawai	14.520.000,00	14.520.000,00	0,00	100,00	
1.03 . 1-03.0-00.0-00.01 . 01.2.06.04 . 5.1.2	Belanja Barang dan Jasa	140.703.600,00	78.845.000,00	(61.858.600,00)	56,04	
1.03 . 1-03.0-00.0-00.01 . 01.2.06.05	Penyediaan Barang Cetak dan Penggandaan	100.000.000,00	81.187.500,00	(18.812.500,00)	81,19	
1.03 . 1-03.0-00.0-00.01 . 01.2.06.05 . 5.1	BELANJA OPERASI	100.000.000,00	81.187.500,00	(18.812.500,00)	81,19	
1.03 . 1-03.0-00.0-00.01 . 01.2.06.05 . 5.1.2	Belanja Barang dan Jasa	100.000.000,00	81.187.500,00	(18.812.500,00)	81,19	
1.03 . 1-03.0-00.0-00.01 . 01.2.06.09	Penyelenggaraan Rapat Koordinasi dan Konsultasi SKPD	494.029.500,00	216.091.244,00	(277.938.256,00)	43,74	
1.03 . 1-03.0-00.0-00.01 . 01.2.06.09 . 5.1	BELANJA OPERASI	494.029.500,00	216.091.244,00	(277.938.256,00)	43,74	
1.03 . 1-03.0-00.0-00.01 . 01.2.06.09 . 5.1.1	Belanja Pegawai	8.460.000,00	8.460.000,00	0,00	100,00	
1.03 . 1-03.0-00.0-00.01 . 01.2.06.09 . 5.1.2	Belanja Barang dan Jasa	485.569.500,00	207.631.244,00	(277.938.256,00)	42,76	
1.03 . 1-03.0-00.0-00.01 . 01.2.06.10	Penatausahaan Arsip Dinamis pada SKPD	140.000.000,00	136.852.400,00	(3.147.600,00)	97,75	

KODE REKENING	URAIAN	JUMLAH (Rp)		BERTAMBAH / (BERKURANG)		DASAR HUKUM
		ANGGARAN SETELAH PERUBAHAN	REALISASI	(Rp)	(%)	
1	2	3	4	5 = 4 - 3	6	7
1.03 . 1-03.0-00.0-00.01 . 01.2.06.10 . 5.1	BELANJA OPERASI	34.205.000,00	33.408.000,00	(797.000,00)	97,67	
1.03 . 1-03.0-00.0-00.01 . 01.2.06.10 . 5.1.1	Belanja Pegawai	18.180.000,00	18.180.000,00	0,00	100,00	
1.03 . 1-03.0-00.0-00.01 . 01.2.06.10 . 5.1.2	Belanja Barang dan Jasa	16.025.000,00	15.228.000,00	(797.000,00)	95,03	
1.03 . 1-03.0-00.0-00.01 . 01.2.06.10 . 5.2	BELANJA MODAL	105.795.000,00	103.444.400,00	(2.350.600,00)	97,78	
1.03 . 1-03.0-00.0-00.01 . 01.2.06.10 . 5.2.2	Belanja Modal Peralatan dan Mesin	105.795.000,00	103.444.400,00	(2.350.600,00)	97,78	
1.03 . 1-03.0-00.0-00.01 . 01.2.08	Penyediaan Jasa Penunjang Urusan Pemerintahan Daerah	2.868.556.488,00	2.513.225.970,00	(355.330.518,00)	87,61	
1.03 . 1-03.0-00.0-00.01 . 01.2.08.02	Penyediaan Jasa Komunikasi, Sumber Daya Air dan Listrik	95.999.940,00	83.117.650,00	(12.882.290,00)	86,58	
1.03 . 1-03.0-00.0-00.01 . 01.2.08.02 . 5.1	BELANJA OPERASI	95.999.940,00	83.117.650,00	(12.882.290,00)	86,58	
1.03 . 1-03.0-00.0-00.01 . 01.2.08.02 . 5.1.1	Belanja Pegawai	6.060.000,00	6.060.000,00	0,00	100,00	
1.03 . 1-03.0-00.0-00.01 . 01.2.08.02 . 5.1.2	Belanja Barang dan Jasa	89.939.940,00	77.057.650,00	(12.882.290,00)	85,68	
1.03 . 1-03.0-00.0-00.01 . 01.2.08.03	Penyediaan Jasa Peralatan dan Perlengkapan Kantor	334.593.580,00	270.181.700,00	(64.411.880,00)	80,75	
1.03 . 1-03.0-00.0-00.01 . 01.2.08.03 . 5.1	BELANJA OPERASI	334.593.580,00	270.181.700,00	(64.411.880,00)	80,75	
1.03 . 1-03.0-00.0-00.01 . 01.2.08.03 . 5.1.1	Belanja Pegawai	25.725.240,00	23.140.000,00	(2.585.240,00)	89,95	
1.03 . 1-03.0-00.0-00.01 . 01.2.08.03 . 5.1.2	Belanja Barang dan Jasa	308.868.340,00	247.041.700,00	(61.826.640,00)	79,98	
1.03 . 1-03.0-00.0-00.01 . 01.2.08.04	Penyediaan Jasa Pelayanan Umum Kantor	2.437.962.968,00	2.159.926.620,00	(278.036.348,00)	88,60	
1.03 . 1-03.0-00.0-00.01 . 01.2.08.04 . 5.1	BELANJA OPERASI	2.437.962.968,00	2.159.926.620,00	(278.036.348,00)	88,60	
1.03 . 1-03.0-00.0-00.01 . 01.2.08.04 . 5.1.2	Belanja Barang dan Jasa	2.437.962.968,00	2.159.926.620,00	(278.036.348,00)	88,60	
1.03 . 1-03.0-00.0-00.01 . 01.2.09	Pemeliharaan Barang Milik Daerah Penunjang Urusan Pemerintahan Daerah	1.094.040.000,00	789.784.147,00	(304.255.853,00)	72,19	
1.03 . 1-03.0-00.0-00.01 . 01.2.09.01	Penyediaan Jasa Pemeliharaan, Biaya Pemeliharaan, dan Pajak Kendaraan Perorangan Dinas atau Kendaraan Dinas Jabatan	467.120.000,00	194.958.761,00	(272.161.239,00)	41,74	
1.03 . 1-03.0-00.0-00.01 . 01.2.09.01 . 5.1	BELANJA OPERASI	467.120.000,00	194.958.761,00	(272.161.239,00)	41,74	
1.03 . 1-03.0-00.0-00.01 . 01.2.09.01 . 5.1.1	Belanja Pegawai	25.380.000,00	25.380.000,00	0,00	100,00	
1.03 . 1-03.0-00.0-00.01 . 01.2.09.01 . 5.1.2	Belanja Barang dan Jasa	441.740.000,00	169.578.761,00	(272.161.239,00)	38,39	
1.03 . 1-03.0-00.0-00.01 . 01.2.09.06	Pemeliharaan Peralatan dan Mesin Lainnya	110.000.000,00	109.562.750,00	(437.250,00)	99,60	
1.03 . 1-03.0-00.0-00.01 . 01.2.09.06 . 5.1	BELANJA OPERASI	110.000.000,00	109.562.750,00	(437.250,00)	99,60	
1.03 . 1-03.0-00.0-00.01 . 01.2.09.06 . 5.1.1	Belanja Pegawai	6.740.000,00	6.740.000,00	0,00	100,00	
1.03 . 1-03.0-00.0-00.01 . 01.2.09.06 . 5.1.2	Belanja Barang dan Jasa	103.260.000,00	102.822.750,00	(437.250,00)	99,58	
1.03 . 1-03.0-00.0-00.01 . 01.2.09.09	Pemeliharaan/Rehabilitasi Gedung Kantor dan Bangunan Lainnya	516.920.000,00	485.262.636,00	(31.657.364,00)	93,88	
1.03 . 1-03.0-00.0-00.01 . 01.2.09.09 . 5.1	BELANJA OPERASI	516.920.000,00	485.262.636,00	(31.657.364,00)	93,88	

KODE REKENING	URAIAN	JUMLAH (Rp)		BERTAMBAH / (BERKURANG)		DASAR HUKUM
		ANGGARAN SETELAH PERUBAHAN	REALISASI	(Rp)	(%)	
1	2	3	4	5 = 4 - 3	6	7
1.03 . 1-03.0-00.0-00.01 . 01.2.09.09 . 5.1.1	Belanja Pegawai	20.720.000,00	12.260.000,00	(8.460.000,00)	59,17	
1.03 . 1-03.0-00.0-00.01 . 01.2.09.09 . 5.1.2	Belanja Barang dan Jasa	496.200.000,00	473.002.636,00	(23.197.364,00)	95,32	
1.03 . 1-03.0-00.0-00.01 . 02	Program Pengelolaan Sumber Daya Air (SDA)	33.964.563.884,00	25.496.692.388,00	(8.467.871.496,00)	75,07	
1.03 . 1-03.0-00.0-00.01 . 02.2.01	Pengelolaan SDA dan Bangunan Pengaman Pantai pada Wilayah Sungai (WS) dalam 1 (satu) Daerah Kabupaten/Kota	18.580.341.973,00	14.992.140.013,00	(3.588.201.960,00)	80,69	
1.03 . 1-03.0-00.0-00.01 . 02.2.01.07	Pembangunan Sumur Air Tanah untuk Air Baku	1.149.620.000,00	1.109.529.963,00	(40.090.037,00)	96,51	
1.03 . 1-03.0-00.0-00.01 . 02.2.01.07 . 5.1	BELANJA OPERASI	1.149.620.000,00	1.109.529.963,00	(40.090.037,00)	96,51	
1.03 . 1-03.0-00.0-00.01 . 02.2.01.07 . 5.1.1	Belanja Pegawai	129.600.000,00	129.580.000,00	(20.000,00)	99,98	
1.03 . 1-03.0-00.0-00.01 . 02.2.01.07 . 5.1.2	Belanja Barang dan Jasa	1.020.020.000,00	979.949.963,00	(40.070.037,00)	96,07	
1.03 . 1-03.0-00.0-00.01 . 02.2.01.11	Pembangunan Pintu Air/Bendung Pengendali Banjir	200.000.000,00	194.686.000,00	(5.314.000,00)	97,34	
1.03 . 1-03.0-00.0-00.01 . 02.2.01.11 . 5.1	BELANJA OPERASI	32.420.951,00	31.713.000,00	(707.951,00)	97,82	
1.03 . 1-03.0-00.0-00.01 . 02.2.01.11 . 5.1.1	Belanja Pegawai	7.940.000,00	7.940.000,00	0,00	100,00	
1.03 . 1-03.0-00.0-00.01 . 02.2.01.11 . 5.1.2	Belanja Barang dan Jasa	24.480.951,00	23.773.000,00	(707.951,00)	97,11	
1.03 . 1-03.0-00.0-00.01 . 02.2.01.11 . 5.2	BELANJA MODAL	167.579.049,00	162.973.000,00	(4.606.049,00)	97,25	
1.03 . 1-03.0-00.0-00.01 . 02.2.01.11 . 5.2.4	Belanja Modal Jalan, Jaringan, dan Irigasi	167.579.049,00	162.973.000,00	(4.606.049,00)	97,25	
1.03 . 1-03.0-00.0-00.01 . 02.2.01.46	Normalisasi/Restorasi Sungai	17.230.721.973,00	13.687.924.050,00	(3.542.797.923,00)	79,44	
1.03 . 1-03.0-00.0-00.01 . 02.2.01.46 . 5.1	BELANJA OPERASI	12.111.995.053,00	11.038.537.150,00	(1.073.457.903,00)	91,14	
1.03 . 1-03.0-00.0-00.01 . 02.2.01.46 . 5.1.1	Belanja Pegawai	398.900.000,00	368.780.000,00	(30.120.000,00)	92,45	
1.03 . 1-03.0-00.0-00.01 . 02.2.01.46 . 5.1.2	Belanja Barang dan Jasa	11.713.095.053,00	10.669.757.150,00	(1.043.337.903,00)	91,09	
1.03 . 1-03.0-00.0-00.01 . 02.2.01.46 . 5.2	BELANJA MODAL	5.118.726.920,00	2.649.386.900,00	(2.469.340.020,00)	51,76	
1.03 . 1-03.0-00.0-00.01 . 02.2.01.46 . 5.2.4	Belanja Modal Jalan, Jaringan, dan Irigasi	5.118.726.920,00	2.649.386.900,00	(2.469.340.020,00)	51,76	
1.03 . 1-03.0-00.0-00.01 . 02.2.02	Pengembangan dan Pengelolaan Sistem Irigasi Primer dan Sekunder pada Daerah Irigasi yang Luasnya dibawah 1000 Ha dalam 1 (satu) Daerah Kabupaten/Kota	15.384.221.911,00	10.504.552.375,00	(4.879.669.536,00)	68,28	
1.03 . 1-03.0-00.0-00.01 . 02.2.02.01	Penyusunan Rencana Teknis dan Dokumen Lingkungan Hidup untuk Konstruksi Irigasi dan Rawa	993.608.560,00	601.404.000,00	(392.204.560,00)	60,53	
1.03 . 1-03.0-00.0-00.01 . 02.2.02.01 . 5.1	BELANJA OPERASI	947.690.562,00	555.930.000,00	(391.760.562,00)	58,66	
1.03 . 1-03.0-00.0-00.01 . 02.2.02.01 . 5.1.1	Belanja Pegawai	85.917.860,00	28.810.000,00	(57.107.860,00)	33,53	
1.03 . 1-03.0-00.0-00.01 . 02.2.02.01 . 5.1.2	Belanja Barang dan Jasa	861.772.702,00	527.120.000,00	(334.652.702,00)	61,17	
1.03 . 1-03.0-00.0-00.01 . 02.2.02.01 . 5.2	BELANJA MODAL	45.917.998,00	45.474.000,00	(443.998,00)	99,03	
1.03 . 1-03.0-00.0-00.01 . 02.2.02.01 . 5.2.2	Belanja Modal Peralatan dan Mesin	45.917.998,00	45.474.000,00	(443.998,00)	99,03	
1.03 . 1-03.0-00.0-00.01 . 02.2.02.08	Peningkatan Jaringan Irigasi Permukaan	7.485.747.997,00	5.474.201.162,00	(2.011.546.835,00)	73,13	

KODE REKENING	URAIAN	JUMLAH (Rp)		BERTAMBAH / (BERKURANG)		DASAR HUKUM
		ANGGARAN SETELAH PERUBAHAN	REALISASI	(Rp)	(%)	
1	2	3	4	5 = 4 - 3	6	7
1.03 . 1-03.0-00.0-00.01 . 02.2.02.08 . 5.2	BELANJA MODAL	7.485.747.997,00	5.474.201.162,00	(2.011.546.835,00)	73,13	
1.03 . 1-03.0-00.0-00.01 . 02.2.02.08 . 5.2.4	Belanja Modal Jalan, Jaringan, dan Irigasi	7.485.747.997,00	5.474.201.162,00	(2.011.546.835,00)	73,13	
1.03 . 1-03.0-00.0-00.01 . 02.2.02.14	Rehabilitasi Jaringan Irigasi Permukaan	6.160.140.074,00	3.801.457.963,00	(2.358.682.111,00)	61,71	
1.03 . 1-03.0-00.0-00.01 . 02.2.02.14 . 5.1	BELANJA OPERASI	1.195.552.074,00	620.914.675,00	(574.637.399,00)	51,94	
1.03 . 1-03.0-00.0-00.01 . 02.2.02.14 . 5.1.1	Belanja Pegawai	158.140.000,00	120.690.000,00	(37.450.000,00)	76,32	
1.03 . 1-03.0-00.0-00.01 . 02.2.02.14 . 5.1.2	Belanja Barang dan Jasa	1.037.412.074,00	500.224.675,00	(537.187.399,00)	48,22	
1.03 . 1-03.0-00.0-00.01 . 02.2.02.14 . 5.2	BELANJA MODAL	4.964.588.000,00	3.180.543.288,00	(1.784.044.712,00)	64,06	
1.03 . 1-03.0-00.0-00.01 . 02.2.02.14 . 5.2.4	Belanja Modal Jalan, Jaringan, dan Irigasi	4.964.588.000,00	3.180.543.288,00	(1.784.044.712,00)	64,06	
1.03 . 1-03.0-00.0-00.01 . 02.2.02.21	Operasi dan Pemeliharaan Jaringan Irigasi Permukaan	744.725.280,00	627.489.250,00	(117.236.030,00)	84,26	
1.03 . 1-03.0-00.0-00.01 . 02.2.02.21 . 5.1	BELANJA OPERASI	744.725.280,00	627.489.250,00	(117.236.030,00)	84,26	
1.03 . 1-03.0-00.0-00.01 . 02.2.02.21 . 5.1.1	Belanja Pegawai	52.440.000,00	26.220.000,00	(26.220.000,00)	50,00	
1.03 . 1-03.0-00.0-00.01 . 02.2.02.21 . 5.1.2	Belanja Barang dan Jasa	692.285.280,00	601.269.250,00	(91.016.030,00)	86,85	
1.03 . 1-03.0-00.0-00.01 . 06	Program Pengelolaan Dan Pengembangan Sistem Drainase	420.000.000,00	415.032.000,00	(4.968.000,00)	98,82	
1.03 . 1-03.0-00.0-00.01 . 06.2.01	<i>Pengelolaan dan Pengembangan Sistem Drainase yang Terhubung Langsung dengan Sungai dalam Daerah Kabupaten/Kota</i>	420.000.000,00	415.032.000,00	(4.968.000,00)	98,82	
1.03 . 1-03.0-00.0-00.01 . 06.2.01.09	Operasi dan Pemeliharaan Sistem Drainase	300.000.000,00	296.192.000,00	(3.808.000,00)	98,73	
1.03 . 1-03.0-00.0-00.01 . 06.2.01.09 . 5.1	BELANJA OPERASI	300.000.000,00	296.192.000,00	(3.808.000,00)	98,73	
1.03 . 1-03.0-00.0-00.01 . 06.2.01.09 . 5.1.1	Belanja Pegawai	15.880.000,00	15.880.000,00	0,00	100,00	
1.03 . 1-03.0-00.0-00.01 . 06.2.01.09 . 5.1.2	Belanja Barang dan Jasa	284.120.000,00	280.312.000,00	(3.808.000,00)	98,66	
1.03 . 1-03.0-00.0-00.01 . 06.2.01.12	Pembangunan Sistem Drainase Lingkungan	120.000.000,00	118.840.000,00	(1.160.000,00)	99,03	
1.03 . 1-03.0-00.0-00.01 . 06.2.01.12 . 5.1	BELANJA OPERASI	120.000.000,00	118.840.000,00	(1.160.000,00)	99,03	
1.03 . 1-03.0-00.0-00.01 . 06.2.01.12 . 5.1.1	Belanja Pegawai	26.960.000,00	26.960.000,00	0,00	100,00	
1.03 . 1-03.0-00.0-00.01 . 06.2.01.12 . 5.1.2	Belanja Barang dan Jasa	93.040.000,00	91.880.000,00	(1.160.000,00)	98,75	
1.03 . 1-03.0-00.0-00.01 . 09	Program Penataan Bangunan Dan Lingkungannya	98.202.787.928,00	91.838.294.881,00	(6.364.493.047,00)	93,52	
1.03 . 1-03.0-00.0-00.01 . 09.2.01	<i>Penyelenggaraan Penataan Bangunan dan Lingkungannya di Daerah Kabupaten/Kota</i>	98.202.787.928,00	91.838.294.881,00	(6.364.493.047,00)	93,52	
1.03 . 1-03.0-00.0-00.01 . 09.2.01.03	Penataan Bangunan dan Lingkungan	98.202.787.928,00	91.838.294.881,00	(6.364.493.047,00)	93,52	
1.03 . 1-03.0-00.0-00.01 . 09.2.01.03 . 5.1	BELANJA OPERASI	2.656.295.341,00	1.574.954.700,00	(1.081.340.641,00)	59,29	
1.03 . 1-03.0-00.0-00.01 . 09.2.01.03 . 5.1.1	Belanja Pegawai	1.352.009.850,00	1.173.470.000,00	(178.539.850,00)	86,79	
1.03 . 1-03.0-00.0-00.01 . 09.2.01.03 . 5.1.2	Belanja Barang dan Jasa	1.304.285.491,00	401.484.700,00	(902.800.791,00)	30,78	
1.03 . 1-03.0-00.0-00.01 . 09.2.01.03 . 5.2	BELANJA MODAL	95.546.492.587,00	90.263.340.181,00	(5.283.152.406,00)	94,47	

KODE REKENING	URAIAN	JUMLAH (Rp)		BERTAMBAH / (BERKURANG)		DASAR HUKUM
		ANGGARAN SETELAH PERUBAHAN	REALISASI	(Rp)	(%)	
1	2	3	4	5 = 4 - 3	6	7
1.03 . 1-03.0-00.0-00.01 . 09.2.01.03 . 5.2.3	Belanja Modal Gedung dan Bangunan	95.546.492.587,00	90.263.340.181,00	(5.283.152.406,00)	94,47	
1.03 . 1-03.0-00.0-00.01 . 10	Program Penyelenggaraan Jalan	240.265.675.290,00	192.341.108.740,00	(47.924.566.550,00)	80,05	
1.03 . 1-03.0-00.0-00.01 . 10.2.01	Penyelenggaraan Jalan Kabupaten/Kota	240.265.675.290,00	192.341.108.740,00	(47.924.566.550,00)	80,05	
1.03 . 1-03.0-00.0-00.01 . 10.2.01.01	Penyusunan Rencana, Kebijakan, Strategi Pengembangan Jaringan Jalan Serta Perencanaan Teknis Penyelenggaraan Jalan dan Jembatan	1.000.000.000,00	0,00	(1.000.000.000,00)	0,00	
1.03 . 1-03.0-00.0-00.01 . 10.2.01.01 . 5.1	BELANJA OPERASI	1.000.000.000,00	0,00	(1.000.000.000,00)	0,00	
1.03 . 1-03.0-00.0-00.01 . 10.2.01.01 . 5.1.1	Belanja Pegawai	11.820.000,00	0,00	(11.820.000,00)	0,00	
1.03 . 1-03.0-00.0-00.01 . 10.2.01.01 . 5.1.2	Belanja Barang dan Jasa	988.180.000,00	0,00	(988.180.000,00)	0,00	
1.03 . 1-03.0-00.0-00.01 . 10.2.01.02	Pembebasan Lahan/Tanah untuk Penyelenggaraan Jalan	14.450.000.000,00	13.850.806.374,00	(599.193.626,00)	95,85	
1.03 . 1-03.0-00.0-00.01 . 10.2.01.02 . 5.1	BELANJA OPERASI	1.113.765.000,00	609.777.500,00	(503.987.500,00)	54,75	
1.03 . 1-03.0-00.0-00.01 . 10.2.01.02 . 5.1.1	Belanja Pegawai	97.030.000,00	96.040.000,00	(990.000,00)	98,98	
1.03 . 1-03.0-00.0-00.01 . 10.2.01.02 . 5.1.2	Belanja Barang dan Jasa	1.016.735.000,00	513.737.500,00	(502.997.500,00)	50,53	
1.03 . 1-03.0-00.0-00.01 . 10.2.01.02 . 5.2	BELANJA MODAL	13.336.235.000,00	13.241.028.874,00	(95.206.126,00)	99,29	
1.03 . 1-03.0-00.0-00.01 . 10.2.01.02 . 5.2.1	Belanja Modal Tanah	13.336.235.000,00	13.241.028.874,00	(95.206.126,00)	99,29	
1.03 . 1-03.0-00.0-00.01 . 10.2.01.04	Survei Kondisi Jalan/Jembatan	1.998.417.000,00	1.938.228.450,00	(60.188.550,00)	96,99	
1.03 . 1-03.0-00.0-00.01 . 10.2.01.04 . 5.1	BELANJA OPERASI	1.998.417.000,00	1.938.228.450,00	(60.188.550,00)	96,99	
1.03 . 1-03.0-00.0-00.01 . 10.2.01.04 . 5.1.1	Belanja Pegawai	44.370.000,00	44.370.000,00	0,00	100,00	
1.03 . 1-03.0-00.0-00.01 . 10.2.01.04 . 5.1.2	Belanja Barang dan Jasa	1.954.047.000,00	1.893.858.450,00	(60.188.550,00)	96,92	
1.03 . 1-03.0-00.0-00.01 . 10.2.01.05	Pembangunan Jalan	105.200.335.297,00	80.151.631.428,00	(25.048.703.869,00)	76,19	
1.03 . 1-03.0-00.0-00.01 . 10.2.01.05 . 5.1	BELANJA OPERASI	850.312.800,00	557.085.800,00	(293.227.000,00)	65,52	
1.03 . 1-03.0-00.0-00.01 . 10.2.01.05 . 5.1.1	Belanja Pegawai	416.000.000,00	404.610.000,00	(11.390.000,00)	97,26	
1.03 . 1-03.0-00.0-00.01 . 10.2.01.05 . 5.1.2	Belanja Barang dan Jasa	434.312.800,00	152.475.800,00	(281.837.000,00)	35,11	
1.03 . 1-03.0-00.0-00.01 . 10.2.01.05 . 5.2	BELANJA MODAL	104.350.022.497,00	79.594.545.628,00	(24.755.476.869,00)	76,28	
1.03 . 1-03.0-00.0-00.01 . 10.2.01.05 . 5.2.4	Belanja Modal Jalan, Jaringan, dan Irigasi	104.350.022.497,00	79.594.545.628,00	(24.755.476.869,00)	76,28	
1.03 . 1-03.0-00.0-00.01 . 10.2.01.08	Rekonstruksi Jalan	49.098.543.726,00	41.509.483.519,00	(7.589.060.207,00)	84,54	
1.03 . 1-03.0-00.0-00.01 . 10.2.01.08 . 5.1	BELANJA OPERASI	704.561.507,00	237.513.300,00	(467.048.207,00)	33,71	
1.03 . 1-03.0-00.0-00.01 . 10.2.01.08 . 5.1.1	Belanja Pegawai	107.650.000,00	107.650.000,00	0,00	100,00	
1.03 . 1-03.0-00.0-00.01 . 10.2.01.08 . 5.1.2	Belanja Barang dan Jasa	596.911.507,00	129.863.300,00	(467.048.207,00)	21,76	
1.03 . 1-03.0-00.0-00.01 . 10.2.01.08 . 5.2	BELANJA MODAL	48.393.982.219,00	41.271.970.219,00	(7.122.012.000,00)	85,28	
1.03 . 1-03.0-00.0-00.01 . 10.2.01.08 . 5.2.4	Belanja Modal Jalan, Jaringan, dan Irigasi	48.393.982.219,00	41.271.970.219,00	(7.122.012.000,00)	85,28	
1.03 . 1-03.0-00.0-00.01 . 10.2.01.09	Rehabilitasi Jalan	23.856.275.997,00	20.338.229.330,00	(3.518.046.667,00)	85,25	

KODE REKENING	URAIAN	JUMLAH (Rp)		BERTAMBAH / (BERKURANG)		DASAR HUKUM
		ANGGARAN SETELAH PERUBAHAN	REALISASI	(Rp)	(%)	
1	2	3	4	5 = 4 - 3	6	7
1.03 . 1-03.0-00.0-00.01 . 10.2.01.09 . 5.1	BELANJA OPERASI	504.493.890,00	329.153.100,00	(175.340.790,00)	65,24	
1.03 . 1-03.0-00.0-00.01 . 10.2.01.09 . 5.1.1	Belanja Pegawai	184.300.000,00	160.330.000,00	(23.970.000,00)	86,99	
1.03 . 1-03.0-00.0-00.01 . 10.2.01.09 . 5.1.2	Belanja Barang dan Jasa	320.193.890,00	168.823.100,00	(151.370.790,00)	52,73	
1.03 . 1-03.0-00.0-00.01 . 10.2.01.09 . 5.2	BELANJA MODAL	23.351.782.107,00	20.009.076.230,00	(3.342.705.877,00)	85,69	
1.03 . 1-03.0-00.0-00.01 . 10.2.01.09 . 5.2.4	Belanja Modal Jalan, Jaringan, dan Irigasi	23.351.782.107,00	20.009.076.230,00	(3.342.705.877,00)	85,69	
1.03 . 1-03.0-00.0-00.01 . 10.2.01.11	Pemeliharaan Rutin Jalan	1.844.442.485,00	1.746.171.800,00	(98.270.685,00)	94,67	
1.03 . 1-03.0-00.0-00.01 . 10.2.01.11 . 5.1	BELANJA OPERASI	1.844.442.485,00	1.746.171.800,00	(98.270.685,00)	94,67	
1.03 . 1-03.0-00.0-00.01 . 10.2.01.11 . 5.1.1	Belanja Pegawai	52.195.320,00	49.950.000,00	(2.245.320,00)	95,70	
1.03 . 1-03.0-00.0-00.01 . 10.2.01.11 . 5.1.2	Belanja Barang dan Jasa	1.792.247.165,00	1.696.221.800,00	(96.025.365,00)	94,64	
1.03 . 1-03.0-00.0-00.01 . 10.2.01.12	Pembangunan Jembatan	29.330.398.729,00	25.062.092.473,00	(4.268.306.256,00)	85,45	
1.03 . 1-03.0-00.0-00.01 . 10.2.01.12 . 5.1	BELANJA OPERASI	404.976.800,00	197.998.000,00	(206.978.800,00)	48,89	
1.03 . 1-03.0-00.0-00.01 . 10.2.01.12 . 5.1.1	Belanja Pegawai	77.500.000,00	77.500.000,00	0,00	100,00	
1.03 . 1-03.0-00.0-00.01 . 10.2.01.12 . 5.1.2	Belanja Barang dan Jasa	327.476.800,00	120.498.000,00	(206.978.800,00)	36,80	
1.03 . 1-03.0-00.0-00.01 . 10.2.01.12 . 5.2	BELANJA MODAL	28.925.421.929,00	24.864.094.473,00	(4.061.327.456,00)	85,96	
1.03 . 1-03.0-00.0-00.01 . 10.2.01.12 . 5.2.4	Belanja Modal Jalan, Jaringan, dan Irigasi	28.925.421.929,00	24.864.094.473,00	(4.061.327.456,00)	85,96	
1.03 . 1-03.0-00.0-00.01 . 10.2.01.18	Rehabilitasi Jembatan	13.487.262.056,00	7.744.465.366,00	(5.742.796.690,00)	57,42	
1.03 . 1-03.0-00.0-00.01 . 10.2.01.18 . 5.1	BELANJA OPERASI	158.130.923,00	82.305.000,00	(75.825.923,00)	52,05	
1.03 . 1-03.0-00.0-00.01 . 10.2.01.18 . 5.1.1	Belanja Pegawai	64.740.000,00	52.910.000,00	(11.830.000,00)	81,73	
1.03 . 1-03.0-00.0-00.01 . 10.2.01.18 . 5.1.2	Belanja Barang dan Jasa	93.390.923,00	29.395.000,00	(63.995.923,00)	31,48	
1.03 . 1-03.0-00.0-00.01 . 10.2.01.18 . 5.2	BELANJA MODAL	13.329.131.133,00	7.662.160.366,00	(5.666.970.767,00)	57,48	
1.03 . 1-03.0-00.0-00.01 . 10.2.01.18 . 5.2.4	Belanja Modal Jalan, Jaringan, dan Irigasi	13.329.131.133,00	7.662.160.366,00	(5.666.970.767,00)	57,48	
	SURPLUS / (DEFISIT)	(552.263.657.106,00)	(479.726.785.258,00)	72.536.871.848,00	86,87	



Dokumen ini ditandatangani secara elektronik menggunakan Sertifikat Elektronik yang diterbitkan oleh Balai Sertifikasi Elektronik (BSrE), Badan Siber dan Sandi Negara (BSSN)



PEMERINTAH KABUPATEN KUTAI KARTANEGARA
RINCIAN APBD MENURUT URUSAN PEMERINTAHAN DAERAH, ORGANISASI, PROGRAM, KEGIATAN, SUB KEGIATAN,
KELOMPOK, DAN JENIS PENDAPATAN, BELANJA DAN PEMBIAYAAN
 TAHUN ANGGARAN 2021

Urusan Pemerintahan : 1.02 URUSAN PEMERINTAHAN WAJIB YANG BERKAITAN DENGAN PELAYANAN DASAR Kesehatan
Organisasi : 1.02 . 1-02.0-00.0-00.04 RSUD Dayaku Raja

KODE REKENING	URAIAN	JUMLAH (Rp)		BERTAMBAH / (BERKURANG)		DASAR HUKUM
		ANGGARAN SETELAH PERUBAHAN	REALISASI	(Rp)	(%)	
1	2	3	4	5 = 4 - 3	6	7
1.02 . 1-02.0-00.0-00.04 . 00.0.00.00 . 4	PENDAPATAN DAERAH	8.000.000.000,00	30.736.643.561,27	22.736.643.561,27	384,21	
1.02 . 1-02.0-00.0-00.04 . 00.0.00.00 . 4.1	PENDAPATAN ASLI DAERAH (PAD)	8.000.000.000,00	30.736.643.561,27	22.736.643.561,27	384,21	
1.02 . 1-02.0-00.0-00.04 . 00.0.00.00 . 4.1.4	Lain-lain PAD yang Sah	8.000.000.000,00	30.736.643.561,27	22.736.643.561,27	384,21	
1.02 . 1-02.0-00.0-00.04 . 01.2.01.01 . 5	BELANJA DAERAH	79.619.350.942,00	55.278.482.468,00	(24.340.868.474,00)	69,43	
1.02 . 1-02.0-00.0-00.04 . 01	Program Penunjang Urusan Pemerintahan Daerah Kabupaten/Kota	58.163.663.517,00	34.851.898.170,00	(23.311.765.347,00)	59,92	
1.02 . 1-02.0-00.0-00.04 . 01.2.01	Perencanaan, Penganggaran, dan Evaluasi Kinerja Perangkat Daerah	174.162.500,00	76.960.980,00	(97.201.520,00)	44,19	
1.02 . 1-02.0-00.0-00.04 . 01.2.01.01	Penyusunan Dokumen Perencanaan Perangkat Daerah	124.958.000,00	40.742.625,00	(84.215.375,00)	32,61	
1.02 . 1-02.0-00.0-00.04 . 01.2.01.01 . 5.1	BELANJA OPERASI	124.958.000,00	40.742.625,00	(84.215.375,00)	32,61	
1.02 . 1-02.0-00.0-00.04 . 01.2.01.01 . 5.1.1	Belanja Pegawai	7.260.000,00	7.260.000,00	0,00	100,00	
1.02 . 1-02.0-00.0-00.04 . 01.2.01.01 . 5.1.2	Belanja Barang dan Jasa	117.698.000,00	33.482.625,00	(84.215.375,00)	28,45	
1.02 . 1-02.0-00.0-00.04 . 01.2.01.06	Koordinasi dan Penyusunan Laporan Capaian Kinerja dan Ikhtisar Realisasi Kinerja SKPD	27.690.000,00	22.434.055,00	(5.255.945,00)	81,02	
1.02 . 1-02.0-00.0-00.04 . 01.2.01.06 . 5.1	BELANJA OPERASI	27.690.000,00	22.434.055,00	(5.255.945,00)	81,02	
1.02 . 1-02.0-00.0-00.04 . 01.2.01.06 . 5.1.1	Belanja Pegawai	6.060.000,00	6.060.000,00	0,00	100,00	
1.02 . 1-02.0-00.0-00.04 . 01.2.01.06 . 5.1.2	Belanja Barang dan Jasa	21.630.000,00	16.374.055,00	(5.255.945,00)	75,70	
1.02 . 1-02.0-00.0-00.04 . 01.2.01.07	Evaluasi Kinerja Perangkat Daerah	21.514.500,00	13.784.300,00	(7.730.200,00)	64,07	
1.02 . 1-02.0-00.0-00.04 . 01.2.01.07 . 5.1	BELANJA OPERASI	21.514.500,00	13.784.300,00	(7.730.200,00)	64,07	
1.02 . 1-02.0-00.0-00.04 . 01.2.01.07 . 5.1.1	Belanja Pegawai	6.060.000,00	6.060.000,00	0,00	100,00	
1.02 . 1-02.0-00.0-00.04 . 01.2.01.07 . 5.1.2	Belanja Barang dan Jasa	15.454.500,00	7.724.300,00	(7.730.200,00)	49,98	
1.02 . 1-02.0-00.0-00.04 . 01.2.02	Administrasi Keuangan Perangkat Daerah	4.224.862.592,00	3.544.686.492,00	(680.176.100,00)	83,90	
1.02 . 1-02.0-00.0-00.04 . 01.2.02.01	Penyediaan Gaji dan Tunjangan ASN	4.032.932.592,00	3.370.096.492,00	(662.836.100,00)	83,56	

KODE REKENING	URAIAN	JUMLAH (Rp)		BERTAMBAH / (BERKURANG)		DASAR HUKUM
		ANGGARAN SETELAH PERUBAHAN	REALISASI	(Rp)	(%)	
1	2	3	4	5 = 4 - 3	6	7
1.02 . 1-02.0-00.0-00.04 . 01.2.02.01 . 5.1	BELANJA OPERASI	4.032.932.592,00	3.370.096.492,00	(662.836.100,00)	83,56	
1.02 . 1-02.0-00.0-00.04 . 01.2.02.01 . 5.1.1	Belanja Pegawai	4.032.932.592,00	3.370.096.492,00	(662.836.100,00)	83,56	
1.02 . 1-02.0-00.0-00.04 . 01.2.02.07	Koordinasi dan Penyusunan Laporan Keuangan Bulanan/Triwulanan/Semesteran SKPD	191.930.000,00	174.590.000,00	(17.340.000,00)	90,97	
1.02 . 1-02.0-00.0-00.04 . 01.2.02.07 . 5.1	BELANJA OPERASI	191.930.000,00	174.590.000,00	(17.340.000,00)	90,97	
1.02 . 1-02.0-00.0-00.04 . 01.2.02.07 . 5.1.1	Belanja Pegawai	191.930.000,00	174.590.000,00	(17.340.000,00)	90,97	
1.02 . 1-02.0-00.0-00.04 . 01.2.03	Administrasi Barang Milik Daerah pada Perangkat Daerah	62.299.800,00	49.439.900,00	(12.859.900,00)	79,36	
1.02 . 1-02.0-00.0-00.04 . 01.2.03.05	Rekonsiliasi dan Penyusunan Laporan Barang Milik Daerah pada SKPD	62.299.800,00	49.439.900,00	(12.859.900,00)	79,36	
1.02 . 1-02.0-00.0-00.04 . 01.2.03.05 . 5.1	BELANJA OPERASI	62.299.800,00	49.439.900,00	(12.859.900,00)	79,36	
1.02 . 1-02.0-00.0-00.04 . 01.2.03.05 . 5.1.1	Belanja Pegawai	35.160.000,00	35.160.000,00	0,00	100,00	
1.02 . 1-02.0-00.0-00.04 . 01.2.03.05 . 5.1.2	Belanja Barang dan Jasa	27.139.800,00	14.279.900,00	(12.859.900,00)	52,62	
1.02 . 1-02.0-00.0-00.04 . 01.2.05	Administrasi Kepegawaian Perangkat Daerah	244.376.900,00	67.373.160,00	(177.003.740,00)	27,57	
1.02 . 1-02.0-00.0-00.04 . 01.2.05.09	Pendidikan dan Pelatihan Pegawai Berdasarkan Tugas dan Fungsi	217.186.900,00	67.373.160,00	(149.813.740,00)	31,02	
1.02 . 1-02.0-00.0-00.04 . 01.2.05.09 . 5.1	BELANJA OPERASI	217.186.900,00	67.373.160,00	(149.813.740,00)	31,02	
1.02 . 1-02.0-00.0-00.04 . 01.2.05.09 . 5.1.1	Belanja Pegawai	8.460.000,00	8.460.000,00	0,00	100,00	
1.02 . 1-02.0-00.0-00.04 . 01.2.05.09 . 5.1.2	Belanja Barang dan Jasa	208.726.900,00	58.913.160,00	(149.813.740,00)	28,22	
1.02 . 1-02.0-00.0-00.04 . 01.2.05.10	Sosialisasi Peraturan Perundang-Undangan	27.190.000,00	0,00	(27.190.000,00)	0,00	
1.02 . 1-02.0-00.0-00.04 . 01.2.05.10 . 5.1	BELANJA OPERASI	27.190.000,00	0,00	(27.190.000,00)	0,00	
1.02 . 1-02.0-00.0-00.04 . 01.2.05.10 . 5.1.1	Belanja Pegawai	6.060.000,00	0,00	(6.060.000,00)	0,00	
1.02 . 1-02.0-00.0-00.04 . 01.2.05.10 . 5.1.2	Belanja Barang dan Jasa	21.130.000,00	0,00	(21.130.000,00)	0,00	
1.02 . 1-02.0-00.0-00.04 . 01.2.06	Administrasi Umum Perangkat Daerah	707.821.800,00	566.262.465,00	(141.559.335,00)	80,00	
1.02 . 1-02.0-00.0-00.04 . 01.2.06.01	Penyediaan Komponen Instalasi Listrik/Penerangan Bangunan Kantor	99.956.500,00	96.985.000,00	(2.971.500,00)	97,03	
1.02 . 1-02.0-00.0-00.04 . 01.2.06.01 . 5.1	BELANJA OPERASI	99.956.500,00	96.985.000,00	(2.971.500,00)	97,03	
1.02 . 1-02.0-00.0-00.04 . 01.2.06.01 . 5.1.1	Belanja Pegawai	14.690.000,00	12.120.000,00	(2.570.000,00)	82,51	
1.02 . 1-02.0-00.0-00.04 . 01.2.06.01 . 5.1.2	Belanja Barang dan Jasa	85.266.500,00	84.865.000,00	(401.500,00)	99,53	
1.02 . 1-02.0-00.0-00.04 . 01.2.06.04	Penyediaan Bahan Logistik Kantor	111.180.300,00	62.275.000,00	(48.905.300,00)	56,01	
1.02 . 1-02.0-00.0-00.04 . 01.2.06.04 . 5.1	BELANJA OPERASI	111.180.300,00	62.275.000,00	(48.905.300,00)	56,01	
1.02 . 1-02.0-00.0-00.04 . 01.2.06.04 . 5.1.1	Belanja Barang dan Jasa	111.180.300,00	62.275.000,00	(48.905.300,00)	56,01	
1.02 . 1-02.0-00.0-00.04 . 01.2.06.05	Penyediaan Barang Cetak dan Penggandaan	287.167.000,00	236.522.525,00	(50.644.475,00)	82,36	

KODE REKENING	URAIAN	JUMLAH (Rp)		BERTAMBAH / (BERKURANG)		DASAR HUKUM
		ANGGARAN SETELAH PERUBAHAN	REALISASI	(Rp)	(%)	
1	2	3	4	5 = 4 - 3	6	7
1.02 . 1-02.0-00.0-00.04 . 01.2.06.05 . 5.1	BELANJA OPERASI	287.167.000,00	236.522.525,00	(50.644.475,00)	82,36	
1.02 . 1-02.0-00.0-00.04 . 01.2.06.05 . 5.1.1	Belanja Pegawai	14.780.000,00	8.460.000,00	(6.320.000,00)	57,24	
1.02 . 1-02.0-00.0-00.04 . 01.2.06.05 . 5.1.2	Belanja Barang dan Jasa	272.387.000,00	228.062.525,00	(44.324.475,00)	83,73	
1.02 . 1-02.0-00.0-00.04 . 01.2.06.09	Penyelenggaraan Rapat Koordinasi dan Konsultasi SKPD	100.052.000,00	75.404.940,00	(24.647.060,00)	75,37	
1.02 . 1-02.0-00.0-00.04 . 01.2.06.09 . 5.1	BELANJA OPERASI	100.052.000,00	75.404.940,00	(24.647.060,00)	75,37	
1.02 . 1-02.0-00.0-00.04 . 01.2.06.09 . 5.1.2	Belanja Barang dan Jasa	100.052.000,00	75.404.940,00	(24.647.060,00)	75,37	
1.02 . 1-02.0-00.0-00.04 . 01.2.06.10	Penatausahaan Arsip Dinamis pada SKPD	109.466.000,00	95.075.000,00	(14.391.000,00)	86,85	
1.02 . 1-02.0-00.0-00.04 . 01.2.06.10 . 5.1	BELANJA OPERASI	109.466.000,00	95.075.000,00	(14.391.000,00)	86,85	
1.02 . 1-02.0-00.0-00.04 . 01.2.06.10 . 5.1.1	Belanja Pegawai	15.880.000,00	15.200.000,00	(680.000,00)	95,72	
1.02 . 1-02.0-00.0-00.04 . 01.2.06.10 . 5.1.2	Belanja Barang dan Jasa	93.586.000,00	79.875.000,00	(13.711.000,00)	85,35	
1.02 . 1-02.0-00.0-00.04 . 01.2.08	Penyediaan Jasa Penunjang Urusan Pemerintahan Daerah	22.249.811.552,00	20.203.967.099,00	(2.045.844.453,00)	90,81	
1.02 . 1-02.0-00.0-00.04 . 01.2.08.01	Penyediaan Jasa Surat Menyurat	6.798.000,00	6.750.000,00	(48.000,00)	99,29	
1.02 . 1-02.0-00.0-00.04 . 01.2.08.01 . 5.1	BELANJA OPERASI	6.798.000,00	6.750.000,00	(48.000,00)	99,29	
1.02 . 1-02.0-00.0-00.04 . 01.2.08.01 . 5.1.2	Belanja Barang dan Jasa	6.798.000,00	6.750.000,00	(48.000,00)	99,29	
1.02 . 1-02.0-00.0-00.04 . 01.2.08.02	Penyediaan Jasa Komunikasi, Sumber Daya Air dan Listrik	397.792.820,00	294.970.500,00	(102.822.320,00)	74,15	
1.02 . 1-02.0-00.0-00.04 . 01.2.08.02 . 5.1	BELANJA OPERASI	393.392.820,00	294.970.500,00	(98.422.320,00)	74,98	
1.02 . 1-02.0-00.0-00.04 . 01.2.08.02 . 5.1.2	Belanja Barang dan Jasa	393.392.820,00	294.970.500,00	(98.422.320,00)	74,98	
1.02 . 1-02.0-00.0-00.04 . 01.2.08.02 . 5.2	BELANJA MODAL	4.400.000,00	0,00	(4.400.000,00)	0,00	
1.02 . 1-02.0-00.0-00.04 . 01.2.08.02 . 5.2.5	Belanja Modal Aset Tetap Lainnya	4.400.000,00	0,00	(4.400.000,00)	0,00	
1.02 . 1-02.0-00.0-00.04 . 01.2.08.03	Penyediaan Jasa Peralatan dan Perlengkapan Kantor	169.983.900,00	169.823.850,00	(160.050,00)	99,91	
1.02 . 1-02.0-00.0-00.04 . 01.2.08.03 . 5.1	BELANJA OPERASI	169.983.900,00	169.823.850,00	(160.050,00)	99,91	
1.02 . 1-02.0-00.0-00.04 . 01.2.08.03 . 5.1.1	Belanja Pegawai	15.200.000,00	15.200.000,00	0,00	100,00	
1.02 . 1-02.0-00.0-00.04 . 01.2.08.03 . 5.1.2	Belanja Barang dan Jasa	154.783.900,00	154.623.850,00	(160.050,00)	99,90	
1.02 . 1-02.0-00.0-00.04 . 01.2.08.04	Penyediaan Jasa Pelayanan Umum Kantor	21.675.236.832,00	19.732.422.749,00	(1.942.814.083,00)	91,04	
1.02 . 1-02.0-00.0-00.04 . 01.2.08.04 . 5.1	BELANJA OPERASI	21.675.236.832,00	19.732.422.749,00	(1.942.814.083,00)	91,04	
1.02 . 1-02.0-00.0-00.04 . 01.2.08.04 . 5.1.1	Belanja Pegawai	50.460.000,00	46.560.000,00	(3.900.000,00)	92,27	
1.02 . 1-02.0-00.0-00.04 . 01.2.08.04 . 5.1.2	Belanja Barang dan Jasa	21.624.776.832,00	19.685.862.749,00	(1.938.914.083,00)	91,03	
1.02 . 1-02.0-00.0-00.04 . 01.2.09	Pemeliharaan Barang Milik Daerah Penunjang Urusan Pemerintahan Daerah	2.962.035.030,00	2.698.113.757,00	(263.921.273,00)	91,09	
1.02 . 1-02.0-00.0-00.04 . 01.2.09.01	Penyediaan Jasa Pemeliharaan, Biaya Pemeliharaan, dan Pajak Kendaraan Perorangan Dinas atau Kendaraan Dinas Jabatan	144.251.600,00	58.936.653,00	(85.314.947,00)	40,86	

KODE REKENING	URAIAN	JUMLAH (Rp)		BERTAMBAH / (BERKURANG)		DASAR HUKUM
		ANGGARAN SETELAH PERUBAHAN	REALISASI	(Rp)	(%)	
1	2	3	4	5 = 4 - 3	6	7
1.02 . 1-02.0-00.0-00.04 . 01.2.09.01 . 5.1	BELANJA OPERASI	144.251.600,00	58.936.653,00	(85.314.947,00)	40,86	
1.02 . 1-02.0-00.0-00.04 . 01.2.09.01 . 5.1.1	Belanja Pegawai	14.520.000,00	14.520.000,00	0,00	100,00	
1.02 . 1-02.0-00.0-00.04 . 01.2.09.01 . 5.1.2	Belanja Barang dan Jasa	129.731.600,00	44.416.653,00	(85.314.947,00)	34,24	
1.02 . 1-02.0-00.0-00.04 . 01.2.09.02	Penyediaan Jasa Pemeliharaan, Biaya Pemeliharaan, Pajak dan Perizinan Kendaraan Dinas Operasional atau Lapangan	573.767.700,00	458.093.850,00	(115.673.850,00)	79,84	
1.02 . 1-02.0-00.0-00.04 . 01.2.09.02 . 5.1	BELANJA OPERASI	573.767.700,00	458.093.850,00	(115.673.850,00)	79,84	
1.02 . 1-02.0-00.0-00.04 . 01.2.09.02 . 5.1.1	Belanja Pegawai	16.920.000,00	16.920.000,00	0,00	100,00	
1.02 . 1-02.0-00.0-00.04 . 01.2.09.02 . 5.1.2	Belanja Barang dan Jasa	556.847.700,00	441.173.850,00	(115.673.850,00)	79,23	
1.02 . 1-02.0-00.0-00.04 . 01.2.09.09	Pemeliharaan/Rehabilitasi Gedung Kantor dan Bangunan Lainnya	2.244.015.730,00	2.181.083.254,00	(62.932.476,00)	97,20	
1.02 . 1-02.0-00.0-00.04 . 01.2.09.09 . 5.1	BELANJA OPERASI	2.244.015.730,00	2.181.083.254,00	(62.932.476,00)	97,20	
1.02 . 1-02.0-00.0-00.04 . 01.2.09.09 . 5.1.1	Belanja Pegawai	30.620.000,00	30.620.000,00	0,00	100,00	
1.02 . 1-02.0-00.0-00.04 . 01.2.09.09 . 5.1.2	Belanja Barang dan Jasa	2.213.395.730,00	2.150.463.254,00	(62.932.476,00)	97,16	
1.02 . 1-02.0-00.0-00.04 . 01.2.10	Peningkatan Pelayanan BLUD	27.538.293.343,00	7.645.094.317,00	(19.893.199.026,00)	27,76	
1.02 . 1-02.0-00.0-00.04 . 01.2.10.01	Pelayanan dan Penunjang Pelayanan BLUD	27.538.293.343,00	7.645.094.317,00	(19.893.199.026,00)	27,76	
1.02 . 1-02.0-00.0-00.04 . 01.2.10.01 . 5.1	BELANJA OPERASI	26.712.144.543,00	7.152.048.442,00	(19.560.096.101,00)	26,77	
1.02 . 1-02.0-00.0-00.04 . 01.2.10.01 . 5.1.1	Belanja Pegawai	5.000.000.000,00	1.656.914.545,00	(3.343.085.455,00)	33,14	
1.02 . 1-02.0-00.0-00.04 . 01.2.10.01 . 5.1.2	Belanja Barang dan Jasa	21.712.144.543,00	5.495.133.897,00	(16.217.010.646,00)	25,31	
1.02 . 1-02.0-00.0-00.04 . 01.2.10.01 . 5.2	BELANJA MODAL	826.148.800,00	493.045.875,00	(333.102.925,00)	59,68	
1.02 . 1-02.0-00.0-00.04 . 01.2.10.01 . 5.2.2	Belanja Modal Peralatan dan Mesin	384.148.800,00	308.872.875,00	(75.275.925,00)	80,40	
1.02 . 1-02.0-00.0-00.04 . 01.2.10.01 . 5.2.3	Belanja Modal Gedung dan Bangunan	125.000.000,00	0,00	(125.000.000,00)	0,00	
1.02 . 1-02.0-00.0-00.04 . 01.2.10.01 . 5.2.4	Belanja Modal Jalan, Jaringan, dan Irigasi	317.000.000,00	184.173.000,00	(132.827.000,00)	58,10	
1.02 . 1-02.0-00.0-00.04 . 02	Program Pemenuhan Upaya Kesehatan Perorangan Dan Upaya Kesehatan Masyarakat	18.959.391.425,00	18.028.614.968,00	(930.776.457,00)	95,09	
1.02 . 1-02.0-00.0-00.04 . 02.2.01	Penyediaan Fasilitas Pelayanan Kesehatan untuk UKM dan UKP Kewenangan Daerah Kabupaten/Kota	15.853.182.237,00	15.111.936.216,00	(741.246.021,00)	95,32	
1.02 . 1-02.0-00.0-00.04 . 02.2.01.11	Rehabilitasi dan Pemeliharaan Rumah Dinas Tenaga Kesehatan	484.481.600,00	459.446.689,00	(25.034.911,00)	94,83	
1.02 . 1-02.0-00.0-00.04 . 02.2.01.11 . 5.1	BELANJA OPERASI	484.481.600,00	459.446.689,00	(25.034.911,00)	94,83	
1.02 . 1-02.0-00.0-00.04 . 02.2.01.11 . 5.1.1	Belanja Pegawai	22.530.000,00	18.280.000,00	(4.250.000,00)	81,14	
1.02 . 1-02.0-00.0-00.04 . 02.2.01.11 . 5.1.2	Belanja Barang dan Jasa	461.951.600,00	441.166.689,00	(20.784.911,00)	95,50	
1.02 . 1-02.0-00.0-00.04 . 02.2.01.13	Pengadaan Prasarana dan Pendukung Fasilitas Pelayanan Kesehatan	700.000.000,00	680.404.200,00	(19.595.800,00)	97,20	

KODE REKENING	URAIAN	JUMLAH (Rp)		BERTAMBAH / (BERKURANG)		DASAR HUKUM
		ANGGARAN SETELAH PERUBAHAN	REALISASI	(Rp)	(%)	
1	2	3	4	5 = 4 - 3	6	7
1.02 . 1-02.0-00.0-00.04 . 02.2.01.13 . 5.2	BELANJA MODAL	700.000.000,00	680.404.200,00	(19.595.800,00)	97,20	
1.02 . 1-02.0-00.0-00.04 . 02.2.01.13 . 5.2.2	Belanja Modal Peralatan dan Mesin	700.000.000,00	680.404.200,00	(19.595.800,00)	97,20	
1.02 . 1-02.0-00.0-00.04 . 02.2.01.14	Pengadaan Alat Kesehatan/Alat Penunjang Medik Fasilitas Pelayanan Kesehatan	7.520.035.153,00	7.474.233.232,00	(45.801.921,00)	99,39	
1.02 . 1-02.0-00.0-00.04 . 02.2.01.14 . 5.1	BELANJA OPERASI	38.143.100,00	28.743.100,00	(9.400.000,00)	75,36	
1.02 . 1-02.0-00.0-00.04 . 02.2.01.14 . 5.1.1	Belanja Pegawai	27.420.000,00	27.420.000,00	0,00	100,00	
1.02 . 1-02.0-00.0-00.04 . 02.2.01.14 . 5.1.2	Belanja Barang dan Jasa	10.723.100,00	1.323.100,00	(9.400.000,00)	12,34	
1.02 . 1-02.0-00.0-00.04 . 02.2.01.14 . 5.2	BELANJA MODAL	7.481.892.053,00	7.445.490.132,00	(36.401.921,00)	99,51	
1.02 . 1-02.0-00.0-00.04 . 02.2.01.14 . 5.2.2	Belanja Modal Peralatan dan Mesin	7.481.892.053,00	7.445.490.132,00	(36.401.921,00)	99,51	
1.02 . 1-02.0-00.0-00.04 . 02.2.01.16	Pengadaan Obat, Vaksin	1.826.227.810,00	1.757.529.063,00	(68.698.747,00)	96,24	
1.02 . 1-02.0-00.0-00.04 . 02.2.01.16 . 5.1	BELANJA OPERASI	1.826.227.810,00	1.757.529.063,00	(68.698.747,00)	96,24	
1.02 . 1-02.0-00.0-00.04 . 02.2.01.16 . 5.1.1	Belanja Pegawai	19.780.000,00	19.780.000,00	0,00	100,00	
1.02 . 1-02.0-00.0-00.04 . 02.2.01.16 . 5.1.2	Belanja Barang dan Jasa	1.806.447.810,00	1.737.749.063,00	(68.698.747,00)	96,20	
1.02 . 1-02.0-00.0-00.04 . 02.2.01.17	Pengadaan Bahan Habis Pakai	1.996.999.900,00	1.979.099.574,00	(17.900.326,00)	99,10	
1.02 . 1-02.0-00.0-00.04 . 02.2.01.17 . 5.1	BELANJA OPERASI	1.996.999.900,00	1.979.099.574,00	(17.900.326,00)	99,10	
1.02 . 1-02.0-00.0-00.04 . 02.2.01.17 . 5.1.1	Belanja Pegawai	28.100.000,00	28.100.000,00	0,00	100,00	
1.02 . 1-02.0-00.0-00.04 . 02.2.01.17 . 5.1.2	Belanja Barang dan Jasa	1.968.899.900,00	1.950.999.574,00	(17.900.326,00)	99,09	
1.02 . 1-02.0-00.0-00.04 . 02.2.01.18	Pemeliharaan Sarana Fasilitas Pelayanan Kesehatan	541.106.317,00	536.945.303,00	(4.161.014,00)	99,23	
1.02 . 1-02.0-00.0-00.04 . 02.2.01.18 . 5.1	BELANJA OPERASI	541.106.317,00	536.945.303,00	(4.161.014,00)	99,23	
1.02 . 1-02.0-00.0-00.04 . 02.2.01.18 . 5.1.1	Belanja Pegawai	25.280.000,00	24.600.000,00	(680.000,00)	97,31	
1.02 . 1-02.0-00.0-00.04 . 02.2.01.18 . 5.1.2	Belanja Barang dan Jasa	515.826.317,00	512.345.303,00	(3.481.014,00)	99,33	
1.02 . 1-02.0-00.0-00.04 . 02.2.01.19	Pemeliharaan Prasarana dan Pendukung Fasilitas Pelayanan Kesehatan	1.791.042.400,00	1.604.019.700,00	(187.022.700,00)	89,56	
1.02 . 1-02.0-00.0-00.04 . 02.2.01.19 . 5.1	BELANJA OPERASI	1.791.042.400,00	1.604.019.700,00	(187.022.700,00)	89,56	
1.02 . 1-02.0-00.0-00.04 . 02.2.01.19 . 5.1.1	Belanja Pegawai	21.820.000,00	21.820.000,00	0,00	100,00	
1.02 . 1-02.0-00.0-00.04 . 02.2.01.19 . 5.1.2	Belanja Barang dan Jasa	1.769.222.400,00	1.582.199.700,00	(187.022.700,00)	89,43	
1.02 . 1-02.0-00.0-00.04 . 02.2.01.20	Pemeliharaan Rutin dan Berkala Alat Kesehatan/Alat Penunjang Medik Fasilitas Pelayanan Kesehatan	993.289.057,00	620.258.455,00	(373.030.602,00)	62,44	
1.02 . 1-02.0-00.0-00.04 . 02.2.01.20 . 5.1	BELANJA OPERASI	993.289.057,00	620.258.455,00	(373.030.602,00)	62,44	
1.02 . 1-02.0-00.0-00.04 . 02.2.01.20 . 5.1.1	Belanja Pegawai	23.900.000,00	23.900.000,00	0,00	100,00	
1.02 . 1-02.0-00.0-00.04 . 02.2.01.20 . 5.1.2	Belanja Barang dan Jasa	969.389.057,00	596.358.455,00	(373.030.602,00)	61,52	
1.02 . 1-02.0-00.0-00.04 . 02.2.02	Penyediaan Layanan Kesehatan untuk UKM dan UKP Rujukan Tingkat Daerah Kabupaten/Kota	3.106.209.188,00	2.916.678.752,00	(189.530.436,00)	93,90	

KODE REKENING	URAIAN	JUMLAH (Rp)		BERTAMBAH / (BERKURANG)		DASAR HUKUM
		ANGGARAN SETELAH PERUBAHAN	REALISASI	(Rp)	(%)	
1	2	3	4	5 = 4 - 3	6	7
1.02 . 1-02.0-00.0-00.04 . 02.2.02.15	Pengelolaan Pelayanan Kesehatan Gizi Masyarakat	2.270.455.888,00	2.231.366.797,00	(39.089.091,00)	98,28	
1.02 . 1-02.0-00.0-00.04 . 02.2.02.15 . 5.1	BELANJA OPERASI	2.270.455.888,00	2.231.366.797,00	(39.089.091,00)	98,28	
1.02 . 1-02.0-00.0-00.04 . 02.2.02.15 . 5.1.1	Belanja Pegawai	33.120.000,00	30.840.000,00	(2.280.000,00)	93,12	
1.02 . 1-02.0-00.0-00.04 . 02.2.02.15 . 5.1.2	Belanja Barang dan Jasa	2.237.335.888,00	2.200.526.797,00	(36.809.091,00)	98,35	
1.02 . 1-02.0-00.0-00.04 . 02.2.02.17	Pengelolaan Pelayanan Kesehatan Lingkungan	727.204.400,00	685.311.955,00	(41.892.445,00)	94,24	
1.02 . 1-02.0-00.0-00.04 . 02.2.02.17 . 5.1	BELANJA OPERASI	727.204.400,00	685.311.955,00	(41.892.445,00)	94,24	
1.02 . 1-02.0-00.0-00.04 . 02.2.02.17 . 5.1.1	Belanja Pegawai	23.920.000,00	23.920.000,00	0,00	100,00	
1.02 . 1-02.0-00.0-00.04 . 02.2.02.17 . 5.1.2	Belanja Barang dan Jasa	703.284.400,00	661.391.955,00	(41.892.445,00)	94,04	
1.02 . 1-02.0-00.0-00.04 . 02.2.02.35	Pelaksanaan Akreditasi Fasilitas Kesehatan di Kabupaten/Kota	108.548.900,00	0,00	(108.548.900,00)	0,00	
1.02 . 1-02.0-00.0-00.04 . 02.2.02.35 . 5.1	BELANJA OPERASI	108.548.900,00	0,00	(108.548.900,00)	0,00	
1.02 . 1-02.0-00.0-00.04 . 02.2.02.35 . 5.1.1	Belanja Pegawai	7.260.000,00	0,00	(7.260.000,00)	0,00	
1.02 . 1-02.0-00.0-00.04 . 02.2.02.35 . 5.1.2	Belanja Barang dan Jasa	101.288.900,00	0,00	(101.288.900,00)	0,00	
1.02 . 1-02.0-00.0-00.04 . 05	Program Pemberdayaan Masyarakat Bidang Kesehatan	2.496.296.000,00	2.397.969.330,00	(98.326.670,00)	96,06	
1.02 . 1-02.0-00.0-00.04 . 05.2.01	Advokasi, Pemberdayaan, Kemitraan, Peningkatan Peran serta Masyarakat dan Lintas Sektor Tingkat Daerah Kabupaten/Kota	2.496.296.000,00	2.397.969.330,00	(98.326.670,00)	96,06	
1.02 . 1-02.0-00.0-00.04 . 05.2.01.01	Peningkatan Upaya Promosi Kesehatan, Advokasi, Kemitraan dan Pemberdayaan Masyarakat	2.496.296.000,00	2.397.969.330,00	(98.326.670,00)	96,06	
1.02 . 1-02.0-00.0-00.04 . 05.2.01.01 . 5.1	BELANJA OPERASI	2.496.296.000,00	2.397.969.330,00	(98.326.670,00)	96,06	
1.02 . 1-02.0-00.0-00.04 . 05.2.01.01 . 5.1.1	Belanja Pegawai	25.212.000,00	22.920.000,00	(2.292.000,00)	90,91	
1.02 . 1-02.0-00.0-00.04 . 05.2.01.01 . 5.1.2	Belanja Barang dan Jasa	2.471.084.000,00	2.375.049.330,00	(96.034.670,00)	96,11	
	SURPLUS / (DEFISIT)	(71.619.350.942,00)	(24.541.838.906,73)	47.077.512.035,27	34,27	



Dokumen ini ditandatangani secara elektronik menggunakan Sertifikat Elektronik yang diterbitkan oleh Balai Sertifikasi Elektronik (BSrE), Badan Siber dan Sandi Negara (BSSN)



PEMERINTAH KABUPATEN KUTAI KARTANEGARA
RINCIAN APBD MENURUT URUSAN PEMERINTAHAN DAERAH, ORGANISASI, PROGRAM, KEGIATAN, SUB KEGIATAN,
KELOMPOK, DAN JENIS PENDAPATAN, BELANJA DAN PEMBIAYAAN
 TAHUN ANGGARAN 2021

Urusan Pemerintahan : 1.03 URUSAN PEMERINTAHAN WAJIB YANG BERKAITAN DENGAN PELAYANAN DASAR Pekerjaan Umum dan Penataan Ruang
Organisasi : 1.03 . 1-03.0-00.0-00.01 Dinas Pekerjaan Umum

KODE REKENING	URAIAN	JUMLAH (Rp)		BERTAMBAH / (BERKURANG)		DASAR HUKUM
		ANGGARAN SETELAH PERUBAHAN	REALISASI	(Rp)	(%)	
1	2	3	4	5 = 4 - 3	6	7
1.03 . 1-03.0-00.0-00.01 . 00.0.00.00 . 4	PENDAPATAN DAERAH	91.000.000,00	3.449.265.000,00	3.358.265.000,00	3.790,40	
1.03 . 1-03.0-00.0-00.01 . 00.0.00.00 . 4.1	PENDAPATAN ASLI DAERAH (PAD)	91.000.000,00	3.449.265.000,00	3.358.265.000,00	3.790,40	
1.03 . 1-03.0-00.0-00.01 . 00.0.00.00 . 4.1.2	Retribusi Daerah	91.000.000,00	92.965.000,00	1.965.000,00	102,16	
1.03 . 1-03.0-00.0-00.01 . 00.0.00.00 . 4.1.4	Lain-lain PAD yang Sah	0,00	3.356.300.000,00	3.356.300.000,00	0,00	
1.03 . 1-03.0-00.0-00.01 . 01.2.01.06 . 5	BELANJA DAERAH	552.354.657.106,00	483.176.050.258,00	(69.178.606.848,00)	87,48	
1.03 . 1-03.0-00.0-00.01 . 01	Program Penunjang Urusan Pemerintahan Daerah Kabupaten/Kota	179.501.630.004,00	173.084.922.249,00	(6.416.707.755,00)	96,43	
1.03 . 1-03.0-00.0-00.01 . 01.2.01	Perencanaan, Penganggaran, dan Evaluasi Kinerja Perangkat Daerah	100.000.000,00	36.920.000,00	(63.080.000,00)	36,92	
1.03 . 1-03.0-00.0-00.01 . 01.2.01.06	Koordinasi dan Penyusunan Laporan Capaian Kinerja dan Ikhtisar Realisasi Kinerja SKPD	100.000.000,00	36.920.000,00	(63.080.000,00)	36,92	
1.03 . 1-03.0-00.0-00.01 . 01.2.01.06 . 5.1	BELANJA OPERASI	100.000.000,00	36.920.000,00	(63.080.000,00)	36,92	
1.03 . 1-03.0-00.0-00.01 . 01.2.01.06 . 5.1.1	Belanja Pegawai	6.060.000,00	6.060.000,00	0,00	100,00	
1.03 . 1-03.0-00.0-00.01 . 01.2.01.06 . 5.1.2	Belanja Barang dan Jasa	93.940.000,00	30.860.000,00	(63.080.000,00)	32,85	
1.03 . 1-03.0-00.0-00.01 . 01.2.02	Administrasi Keuangan Perangkat Daerah	174.149.464.416,00	169.065.511.088,00	(5.083.953.328,00)	97,08	
1.03 . 1-03.0-00.0-00.01 . 01.2.02.01	Penyediaan Gaji dan Tunjangan ASN	34.023.474.019,00	32.615.143.483,00	(1.408.330.536,00)	95,86	
1.03 . 1-03.0-00.0-00.01 . 01.2.02.01 . 5.1	BELANJA OPERASI	34.023.474.019,00	32.615.143.483,00	(1.408.330.536,00)	95,86	
1.03 . 1-03.0-00.0-00.01 . 01.2.02.01 . 5.1.1	Belanja Pegawai	34.023.474.019,00	32.615.143.483,00	(1.408.330.536,00)	95,86	
1.03 . 1-03.0-00.0-00.01 . 01.2.02.03	Pelaksanaan Penatausahaan dan Pengujian/Verifikasi Keuangan SKPD	365.220.000,00	301.380.000,00	(63.840.000,00)	82,52	
1.03 . 1-03.0-00.0-00.01 . 01.2.02.03 . 5.1	BELANJA OPERASI	365.220.000,00	301.380.000,00	(63.840.000,00)	82,52	
1.03 . 1-03.0-00.0-00.01 . 01.2.02.03 . 5.1.1	Belanja Pegawai	365.220.000,00	301.380.000,00	(63.840.000,00)	82,52	
1.03 . 1-03.0-00.0-00.01 . 01.2.02.04	Koordinasi dan Pelaksanaan Akuntansi SKPD	139.760.770.397,00	136.148.987.605,00	(3.611.782.792,00)	97,42	
1.03 . 1-03.0-00.0-00.01 . 01.2.02.04 . 5.1	BELANJA OPERASI	20.297.235.776,00	19.539.596.552,00	(757.639.224,00)	96,27	

KODE REKENING	URAIAN	JUMLAH (Rp)		BERTAMBAH / (BERKURANG)		DASAR HUKUM
		ANGGARAN SETELAH PERUBAHAN	REALISASI	(Rp)	(%)	
1	2	3	4	5 = 4 - 3	6	7
1.03 . 1-03.0-00.0-00.01 . 01.2.02.04 . 5.1.1	Belanja Pegawai	367.752.774,00	315.271.650,00	(52.481.124,00)	85,73	
1.03 . 1-03.0-00.0-00.01 . 01.2.02.04 . 5.1.2	Belanja Barang dan Jasa	19.929.483.002,00	19.224.324.902,00	(705.158.100,00)	96,46	
1.03 . 1-03.0-00.0-00.01 . 01.2.02.04 . 5.2	BELANJA MODAL	119.463.534.621,00	116.609.391.053,00	(2.854.143.568,00)	97,61	
1.03 . 1-03.0-00.0-00.01 . 01.2.02.04 . 5.2.1	Belanja Modal Tanah	513.272.600,00	509.867.000,00	(3.405.600,00)	99,34	
1.03 . 1-03.0-00.0-00.01 . 01.2.02.04 . 5.2.2	Belanja Modal Peralatan dan Mesin	849.764.000,00	847.089.000,00	(2.675.000,00)	99,69	
1.03 . 1-03.0-00.0-00.01 . 01.2.02.04 . 5.2.3	Belanja Modal Gedung dan Bangunan	23.256.429.385,00	22.837.562.139,00	(418.867.246,00)	98,20	
1.03 . 1-03.0-00.0-00.01 . 01.2.02.04 . 5.2.4	Belanja Modal Jalan, Jaringan, dan Irigasi	93.643.488.156,00	91.214.905.244,00	(2.428.582.912,00)	97,41	
1.03 . 1-03.0-00.0-00.01 . 01.2.02.04 . 5.2.5	Belanja Modal Aset Tetap Lainnya	1.200.580.480,00	1.199.967.670,00	(612.810,00)	99,95	
1.03 . 1-03.0-00.0-00.01 . 01.2.03	Administrasi Barang Milik Daerah pada Perangkat Daerah	222.455.000,00	120.414.900,00	(102.040.100,00)	54,13	
1.03 . 1-03.0-00.0-00.01 . 01.2.03.05	Rekonsiliasi dan Penyusunan Laporan Barang Milik Daerah pada SKPD	222.455.000,00	120.414.900,00	(102.040.100,00)	54,13	
1.03 . 1-03.0-00.0-00.01 . 01.2.03.05 . 5.1	BELANJA OPERASI	222.455.000,00	120.414.900,00	(102.040.100,00)	54,13	
1.03 . 1-03.0-00.0-00.01 . 01.2.03.05 . 5.1.1	Belanja Pegawai	128.460.000,00	112.200.000,00	(16.260.000,00)	87,34	
1.03 . 1-03.0-00.0-00.01 . 01.2.03.05 . 5.1.2	Belanja Barang dan Jasa	93.995.000,00	8.214.900,00	(85.780.100,00)	8,74	
1.03 . 1-03.0-00.0-00.01 . 01.2.05	Administrasi Kepegawaian Perangkat Daerah	177.861.000,00	31.570.000,00	(146.291.000,00)	17,75	
1.03 . 1-03.0-00.0-00.01 . 01.2.05.11	Bimbingan Teknis Implementasi Peraturan Perundang-Undangan	177.861.000,00	31.570.000,00	(146.291.000,00)	17,75	
1.03 . 1-03.0-00.0-00.01 . 01.2.05.11 . 5.1	BELANJA OPERASI	177.861.000,00	31.570.000,00	(146.291.000,00)	17,75	
1.03 . 1-03.0-00.0-00.01 . 01.2.05.11 . 5.1.1	Belanja Pegawai	14.520.000,00	1.210.000,00	(13.310.000,00)	8,33	
1.03 . 1-03.0-00.0-00.01 . 01.2.05.11 . 5.1.2	Belanja Barang dan Jasa	163.341.000,00	30.360.000,00	(132.981.000,00)	18,59	
1.03 . 1-03.0-00.0-00.01 . 01.2.06	Administrasi Umum Perangkat Daerah	889.253.100,00	527.496.144,00	(361.756.956,00)	59,32	
1.03 . 1-03.0-00.0-00.01 . 01.2.06.04	Penyediaan Bahan Logistik Kantor	155.223.600,00	93.365.000,00	(61.858.600,00)	60,15	
1.03 . 1-03.0-00.0-00.01 . 01.2.06.04 . 5.1	BELANJA OPERASI	155.223.600,00	93.365.000,00	(61.858.600,00)	60,15	
1.03 . 1-03.0-00.0-00.01 . 01.2.06.04 . 5.1.1	Belanja Pegawai	14.520.000,00	14.520.000,00	0,00	100,00	
1.03 . 1-03.0-00.0-00.01 . 01.2.06.04 . 5.1.2	Belanja Barang dan Jasa	140.703.600,00	78.845.000,00	(61.858.600,00)	56,04	
1.03 . 1-03.0-00.0-00.01 . 01.2.06.05	Penyediaan Barang Cetak dan Penggandaan	100.000.000,00	81.187.500,00	(18.812.500,00)	81,19	
1.03 . 1-03.0-00.0-00.01 . 01.2.06.05 . 5.1	BELANJA OPERASI	100.000.000,00	81.187.500,00	(18.812.500,00)	81,19	
1.03 . 1-03.0-00.0-00.01 . 01.2.06.05 . 5.1.2	Belanja Barang dan Jasa	100.000.000,00	81.187.500,00	(18.812.500,00)	81,19	
1.03 . 1-03.0-00.0-00.01 . 01.2.06.09	Penyelenggaraan Rapat Koordinasi dan Konsultasi SKPD	494.029.500,00	216.091.244,00	(277.938.256,00)	43,74	
1.03 . 1-03.0-00.0-00.01 . 01.2.06.09 . 5.1	BELANJA OPERASI	494.029.500,00	216.091.244,00	(277.938.256,00)	43,74	
1.03 . 1-03.0-00.0-00.01 . 01.2.06.09 . 5.1.1	Belanja Pegawai	8.460.000,00	8.460.000,00	0,00	100,00	
1.03 . 1-03.0-00.0-00.01 . 01.2.06.09 . 5.1.2	Belanja Barang dan Jasa	485.569.500,00	207.631.244,00	(277.938.256,00)	42,76	
1.03 . 1-03.0-00.0-00.01 . 01.2.06.10	Penatausahaan Arsip Dinamis pada SKPD	140.000.000,00	136.852.400,00	(3.147.600,00)	97,75	

KODE REKENING	URAIAN	JUMLAH (Rp)		BERTAMBAH / (BERKURANG)		DASAR HUKUM
		ANGGARAN SETELAH PERUBAHAN	REALISASI	(Rp)	(%)	
1	2	3	4	5 = 4 - 3	6	7
1.03 . 1-03.0-00.0-00.01 . 01.2.06.10 . 5.1	BELANJA OPERASI	34.205.000,00	33.408.000,00	(797.000,00)	97,67	
1.03 . 1-03.0-00.0-00.01 . 01.2.06.10 . 5.1.1	Belanja Pegawai	18.180.000,00	18.180.000,00	0,00	100,00	
1.03 . 1-03.0-00.0-00.01 . 01.2.06.10 . 5.1.2	Belanja Barang dan Jasa	16.025.000,00	15.228.000,00	(797.000,00)	95,03	
1.03 . 1-03.0-00.0-00.01 . 01.2.06.10 . 5.2	BELANJA MODAL	105.795.000,00	103.444.400,00	(2.350.600,00)	97,78	
1.03 . 1-03.0-00.0-00.01 . 01.2.06.10 . 5.2.2	Belanja Modal Peralatan dan Mesin	105.795.000,00	103.444.400,00	(2.350.600,00)	97,78	
1.03 . 1-03.0-00.0-00.01 . 01.2.08	Penyediaan Jasa Penunjang Urusan Pemerintahan Daerah	2.868.556.488,00	2.513.225.970,00	(355.330.518,00)	87,61	
1.03 . 1-03.0-00.0-00.01 . 01.2.08.02	Penyediaan Jasa Komunikasi, Sumber Daya Air dan Listrik	95.999.940,00	83.117.650,00	(12.882.290,00)	86,58	
1.03 . 1-03.0-00.0-00.01 . 01.2.08.02 . 5.1	BELANJA OPERASI	95.999.940,00	83.117.650,00	(12.882.290,00)	86,58	
1.03 . 1-03.0-00.0-00.01 . 01.2.08.02 . 5.1.1	Belanja Pegawai	6.060.000,00	6.060.000,00	0,00	100,00	
1.03 . 1-03.0-00.0-00.01 . 01.2.08.02 . 5.1.2	Belanja Barang dan Jasa	89.939.940,00	77.057.650,00	(12.882.290,00)	85,68	
1.03 . 1-03.0-00.0-00.01 . 01.2.08.03	Penyediaan Jasa Peralatan dan Perlengkapan Kantor	334.593.580,00	270.181.700,00	(64.411.880,00)	80,75	
1.03 . 1-03.0-00.0-00.01 . 01.2.08.03 . 5.1	BELANJA OPERASI	334.593.580,00	270.181.700,00	(64.411.880,00)	80,75	
1.03 . 1-03.0-00.0-00.01 . 01.2.08.03 . 5.1.1	Belanja Pegawai	25.725.240,00	23.140.000,00	(2.585.240,00)	89,95	
1.03 . 1-03.0-00.0-00.01 . 01.2.08.03 . 5.1.2	Belanja Barang dan Jasa	308.868.340,00	247.041.700,00	(61.826.640,00)	79,98	
1.03 . 1-03.0-00.0-00.01 . 01.2.08.04	Penyediaan Jasa Pelayanan Umum Kantor	2.437.962.968,00	2.159.926.620,00	(278.036.348,00)	88,60	
1.03 . 1-03.0-00.0-00.01 . 01.2.08.04 . 5.1	BELANJA OPERASI	2.437.962.968,00	2.159.926.620,00	(278.036.348,00)	88,60	
1.03 . 1-03.0-00.0-00.01 . 01.2.08.04 . 5.1.2	Belanja Barang dan Jasa	2.437.962.968,00	2.159.926.620,00	(278.036.348,00)	88,60	
1.03 . 1-03.0-00.0-00.01 . 01.2.09	Pemeliharaan Barang Milik Daerah Penunjang Urusan Pemerintahan Daerah	1.094.040.000,00	789.784.147,00	(304.255.853,00)	72,19	
1.03 . 1-03.0-00.0-00.01 . 01.2.09.01	Penyediaan Jasa Pemeliharaan, Biaya Pemeliharaan, dan Pajak Kendaraan Perorangan Dinas atau Kendaraan Dinas Jabatan	467.120.000,00	194.958.761,00	(272.161.239,00)	41,74	
1.03 . 1-03.0-00.0-00.01 . 01.2.09.01 . 5.1	BELANJA OPERASI	467.120.000,00	194.958.761,00	(272.161.239,00)	41,74	
1.03 . 1-03.0-00.0-00.01 . 01.2.09.01 . 5.1.1	Belanja Pegawai	25.380.000,00	25.380.000,00	0,00	100,00	
1.03 . 1-03.0-00.0-00.01 . 01.2.09.01 . 5.1.2	Belanja Barang dan Jasa	441.740.000,00	169.578.761,00	(272.161.239,00)	38,39	
1.03 . 1-03.0-00.0-00.01 . 01.2.09.06	Pemeliharaan Peralatan dan Mesin Lainnya	110.000.000,00	109.562.750,00	(437.250,00)	99,60	
1.03 . 1-03.0-00.0-00.01 . 01.2.09.06 . 5.1	BELANJA OPERASI	110.000.000,00	109.562.750,00	(437.250,00)	99,60	
1.03 . 1-03.0-00.0-00.01 . 01.2.09.06 . 5.1.1	Belanja Pegawai	6.740.000,00	6.740.000,00	0,00	100,00	
1.03 . 1-03.0-00.0-00.01 . 01.2.09.06 . 5.1.2	Belanja Barang dan Jasa	103.260.000,00	102.822.750,00	(437.250,00)	99,58	
1.03 . 1-03.0-00.0-00.01 . 01.2.09.09	Pemeliharaan/Rehabilitasi Gedung Kantor dan Bangunan Lainnya	516.920.000,00	485.262.636,00	(31.657.364,00)	93,88	
1.03 . 1-03.0-00.0-00.01 . 01.2.09.09 . 5.1	BELANJA OPERASI	516.920.000,00	485.262.636,00	(31.657.364,00)	93,88	

KODE REKENING	URAIAN	JUMLAH (Rp)		BERTAMBAH / (BERKURANG)		DASAR HUKUM
		ANGGARAN SETELAH PERUBAHAN	REALISASI	(Rp)	(%)	
1	2	3	4	5 = 4 - 3	6	7
1.03 . 1-03.0-00.0-00.01 . 01.2.09.09 . 5.1.1	Belanja Pegawai	20.720.000,00	12.260.000,00	(8.460.000,00)	59,17	
1.03 . 1-03.0-00.0-00.01 . 01.2.09.09 . 5.1.2	Belanja Barang dan Jasa	496.200.000,00	473.002.636,00	(23.197.364,00)	95,32	
1.03 . 1-03.0-00.0-00.01 . 02	Program Pengelolaan Sumber Daya Air (SDA)	33.964.563.884,00	25.496.692.388,00	(8.467.871.496,00)	75,07	
1.03 . 1-03.0-00.0-00.01 . 02.2.01	Pengelolaan SDA dan Bangunan Pengaman Pantai pada Wilayah Sungai (WS) dalam 1 (satu) Daerah Kabupaten/Kota	18.580.341.973,00	14.992.140.013,00	(3.588.201.960,00)	80,69	
1.03 . 1-03.0-00.0-00.01 . 02.2.01.07	Pembangunan Sumur Air Tanah untuk Air Baku	1.149.620.000,00	1.109.529.963,00	(40.090.037,00)	96,51	
1.03 . 1-03.0-00.0-00.01 . 02.2.01.07 . 5.1	BELANJA OPERASI	1.149.620.000,00	1.109.529.963,00	(40.090.037,00)	96,51	
1.03 . 1-03.0-00.0-00.01 . 02.2.01.07 . 5.1.1	Belanja Pegawai	129.600.000,00	129.580.000,00	(20.000,00)	99,98	
1.03 . 1-03.0-00.0-00.01 . 02.2.01.07 . 5.1.2	Belanja Barang dan Jasa	1.020.020.000,00	979.949.963,00	(40.070.037,00)	96,07	
1.03 . 1-03.0-00.0-00.01 . 02.2.01.11	Pembangunan Pintu Air/Bendung Pengendali Banjir	200.000.000,00	194.686.000,00	(5.314.000,00)	97,34	
1.03 . 1-03.0-00.0-00.01 . 02.2.01.11 . 5.1	BELANJA OPERASI	32.420.951,00	31.713.000,00	(707.951,00)	97,82	
1.03 . 1-03.0-00.0-00.01 . 02.2.01.11 . 5.1.1	Belanja Pegawai	7.940.000,00	7.940.000,00	0,00	100,00	
1.03 . 1-03.0-00.0-00.01 . 02.2.01.11 . 5.1.2	Belanja Barang dan Jasa	24.480.951,00	23.773.000,00	(707.951,00)	97,11	
1.03 . 1-03.0-00.0-00.01 . 02.2.01.11 . 5.2	BELANJA MODAL	167.579.049,00	162.973.000,00	(4.606.049,00)	97,25	
1.03 . 1-03.0-00.0-00.01 . 02.2.01.11 . 5.2.4	Belanja Modal Jalan, Jaringan, dan Irigasi	167.579.049,00	162.973.000,00	(4.606.049,00)	97,25	
1.03 . 1-03.0-00.0-00.01 . 02.2.01.46	Normalisasi/Restorasi Sungai	17.230.721.973,00	13.687.924.050,00	(3.542.797.923,00)	79,44	
1.03 . 1-03.0-00.0-00.01 . 02.2.01.46 . 5.1	BELANJA OPERASI	12.111.995.053,00	11.038.537.150,00	(1.073.457.903,00)	91,14	
1.03 . 1-03.0-00.0-00.01 . 02.2.01.46 . 5.1.1	Belanja Pegawai	398.900.000,00	368.780.000,00	(30.120.000,00)	92,45	
1.03 . 1-03.0-00.0-00.01 . 02.2.01.46 . 5.1.2	Belanja Barang dan Jasa	11.713.095.053,00	10.669.757.150,00	(1.043.337.903,00)	91,09	
1.03 . 1-03.0-00.0-00.01 . 02.2.01.46 . 5.2	BELANJA MODAL	5.118.726.920,00	2.649.386.900,00	(2.469.340.020,00)	51,76	
1.03 . 1-03.0-00.0-00.01 . 02.2.01.46 . 5.2.4	Belanja Modal Jalan, Jaringan, dan Irigasi	5.118.726.920,00	2.649.386.900,00	(2.469.340.020,00)	51,76	
1.03 . 1-03.0-00.0-00.01 . 02.2.02	Pengembangan dan Pengelolaan Sistem Irigasi Primer dan Sekunder pada Daerah Irigasi yang Luasnya dibawah 1000 Ha dalam 1 (satu) Daerah Kabupaten/Kota	15.384.221.911,00	10.504.552.375,00	(4.879.669.536,00)	68,28	
1.03 . 1-03.0-00.0-00.01 . 02.2.02.01	Penyusunan Rencana Teknis dan Dokumen Lingkungan Hidup untuk Konstruksi Irigasi dan Rawa	993.608.560,00	601.404.000,00	(392.204.560,00)	60,53	
1.03 . 1-03.0-00.0-00.01 . 02.2.02.01 . 5.1	BELANJA OPERASI	947.690.562,00	555.930.000,00	(391.760.562,00)	58,66	
1.03 . 1-03.0-00.0-00.01 . 02.2.02.01 . 5.1.1	Belanja Pegawai	85.917.860,00	28.810.000,00	(57.107.860,00)	33,53	
1.03 . 1-03.0-00.0-00.01 . 02.2.02.01 . 5.1.2	Belanja Barang dan Jasa	861.772.702,00	527.120.000,00	(334.652.702,00)	61,17	
1.03 . 1-03.0-00.0-00.01 . 02.2.02.01 . 5.2	BELANJA MODAL	45.917.998,00	45.474.000,00	(443.998,00)	99,03	
1.03 . 1-03.0-00.0-00.01 . 02.2.02.01 . 5.2.2	Belanja Modal Peralatan dan Mesin	45.917.998,00	45.474.000,00	(443.998,00)	99,03	
1.03 . 1-03.0-00.0-00.01 . 02.2.02.08	Peningkatan Jaringan Irigasi Permukaan	7.485.747.997,00	5.474.201.162,00	(2.011.546.835,00)	73,13	

KODE REKENING	URAIAN	JUMLAH (Rp)		BERTAMBAH / (BERKURANG)		DASAR HUKUM
		ANGGARAN SETELAH PERUBAHAN	REALISASI	(Rp)	(%)	
1	2	3	4	5 = 4 - 3	6	7
1.03 . 1-03.0-00.0-00.01 . 02.2.02.08 . 5.2	BELANJA MODAL	7.485.747.997,00	5.474.201.162,00	(2.011.546.835,00)	73,13	
1.03 . 1-03.0-00.0-00.01 . 02.2.02.08 . 5.2.4	Belanja Modal Jalan, Jaringan, dan Irigasi	7.485.747.997,00	5.474.201.162,00	(2.011.546.835,00)	73,13	
1.03 . 1-03.0-00.0-00.01 . 02.2.02.14	Rehabilitasi Jaringan Irigasi Permukaan	6.160.140.074,00	3.801.457.963,00	(2.358.682.111,00)	61,71	
1.03 . 1-03.0-00.0-00.01 . 02.2.02.14 . 5.1	BELANJA OPERASI	1.195.552.074,00	620.914.675,00	(574.637.399,00)	51,94	
1.03 . 1-03.0-00.0-00.01 . 02.2.02.14 . 5.1.1	Belanja Pegawai	158.140.000,00	120.690.000,00	(37.450.000,00)	76,32	
1.03 . 1-03.0-00.0-00.01 . 02.2.02.14 . 5.1.2	Belanja Barang dan Jasa	1.037.412.074,00	500.224.675,00	(537.187.399,00)	48,22	
1.03 . 1-03.0-00.0-00.01 . 02.2.02.14 . 5.2	BELANJA MODAL	4.964.588.000,00	3.180.543.288,00	(1.784.044.712,00)	64,06	
1.03 . 1-03.0-00.0-00.01 . 02.2.02.14 . 5.2.4	Belanja Modal Jalan, Jaringan, dan Irigasi	4.964.588.000,00	3.180.543.288,00	(1.784.044.712,00)	64,06	
1.03 . 1-03.0-00.0-00.01 . 02.2.02.21	Operasi dan Pemeliharaan Jaringan Irigasi Permukaan	744.725.280,00	627.489.250,00	(117.236.030,00)	84,26	
1.03 . 1-03.0-00.0-00.01 . 02.2.02.21 . 5.1	BELANJA OPERASI	744.725.280,00	627.489.250,00	(117.236.030,00)	84,26	
1.03 . 1-03.0-00.0-00.01 . 02.2.02.21 . 5.1.1	Belanja Pegawai	52.440.000,00	26.220.000,00	(26.220.000,00)	50,00	
1.03 . 1-03.0-00.0-00.01 . 02.2.02.21 . 5.1.2	Belanja Barang dan Jasa	692.285.280,00	601.269.250,00	(91.016.030,00)	86,85	
1.03 . 1-03.0-00.0-00.01 . 06	Program Pengelolaan Dan Pengembangan Sistem Drainase	420.000.000,00	415.032.000,00	(4.968.000,00)	98,82	
1.03 . 1-03.0-00.0-00.01 . 06.2.01	<i>Pengelolaan dan Pengembangan Sistem Drainase yang Terhubung Langsung dengan Sungai dalam Daerah Kabupaten/Kota</i>	420.000.000,00	415.032.000,00	(4.968.000,00)	98,82	
1.03 . 1-03.0-00.0-00.01 . 06.2.01.09	Operasi dan Pemeliharaan Sistem Drainase	300.000.000,00	296.192.000,00	(3.808.000,00)	98,73	
1.03 . 1-03.0-00.0-00.01 . 06.2.01.09 . 5.1	BELANJA OPERASI	300.000.000,00	296.192.000,00	(3.808.000,00)	98,73	
1.03 . 1-03.0-00.0-00.01 . 06.2.01.09 . 5.1.1	Belanja Pegawai	15.880.000,00	15.880.000,00	0,00	100,00	
1.03 . 1-03.0-00.0-00.01 . 06.2.01.09 . 5.1.2	Belanja Barang dan Jasa	284.120.000,00	280.312.000,00	(3.808.000,00)	98,66	
1.03 . 1-03.0-00.0-00.01 . 06.2.01.12	Pembangunan Sistem Drainase Lingkungan	120.000.000,00	118.840.000,00	(1.160.000,00)	99,03	
1.03 . 1-03.0-00.0-00.01 . 06.2.01.12 . 5.1	BELANJA OPERASI	120.000.000,00	118.840.000,00	(1.160.000,00)	99,03	
1.03 . 1-03.0-00.0-00.01 . 06.2.01.12 . 5.1.1	Belanja Pegawai	26.960.000,00	26.960.000,00	0,00	100,00	
1.03 . 1-03.0-00.0-00.01 . 06.2.01.12 . 5.1.2	Belanja Barang dan Jasa	93.040.000,00	91.880.000,00	(1.160.000,00)	98,75	
1.03 . 1-03.0-00.0-00.01 . 09	Program Penataan Bangunan Dan Lingkungannya	98.202.787.928,00	91.838.294.881,00	(6.364.493.047,00)	93,52	
1.03 . 1-03.0-00.0-00.01 . 09.2.01	<i>Penyelenggaraan Penataan Bangunan dan Lingkungannya di Daerah Kabupaten/Kota</i>	98.202.787.928,00	91.838.294.881,00	(6.364.493.047,00)	93,52	
1.03 . 1-03.0-00.0-00.01 . 09.2.01.03	Penataan Bangunan dan Lingkungan	98.202.787.928,00	91.838.294.881,00	(6.364.493.047,00)	93,52	
1.03 . 1-03.0-00.0-00.01 . 09.2.01.03 . 5.1	BELANJA OPERASI	2.656.295.341,00	1.574.954.700,00	(1.081.340.641,00)	59,29	
1.03 . 1-03.0-00.0-00.01 . 09.2.01.03 . 5.1.1	Belanja Pegawai	1.352.009.850,00	1.173.470.000,00	(178.539.850,00)	86,79	
1.03 . 1-03.0-00.0-00.01 . 09.2.01.03 . 5.1.2	Belanja Barang dan Jasa	1.304.285.491,00	401.484.700,00	(902.800.791,00)	30,78	
1.03 . 1-03.0-00.0-00.01 . 09.2.01.03 . 5.2	BELANJA MODAL	95.546.492.587,00	90.263.340.181,00	(5.283.152.406,00)	94,47	

KODE REKENING	URAIAN	JUMLAH (Rp)		BERTAMBAH / (BERKURANG)		DASAR HUKUM
		ANGGARAN SETELAH PERUBAHAN	REALISASI	(Rp)	(%)	
1	2	3	4	5 = 4 - 3	6	7
1.03 . 1-03.0-00.0-00.01 . 09.2.01.03 . 5.2.3	Belanja Modal Gedung dan Bangunan	95.546.492.587,00	90.263.340.181,00	(5.283.152.406,00)	94,47	
1.03 . 1-03.0-00.0-00.01 . 10	Program Penyelenggaraan Jalan	240.265.675.290,00	192.341.108.740,00	(47.924.566.550,00)	80,05	
1.03 . 1-03.0-00.0-00.01 . 10.2.01	Penyelenggaraan Jalan Kabupaten/Kota	240.265.675.290,00	192.341.108.740,00	(47.924.566.550,00)	80,05	
1.03 . 1-03.0-00.0-00.01 . 10.2.01.01	Penyusunan Rencana, Kebijakan, Strategi Pengembangan Jaringan Jalan Serta Perencanaan Teknis Penyelenggaraan Jalan dan Jembatan	1.000.000.000,00	0,00	(1.000.000.000,00)	0,00	
1.03 . 1-03.0-00.0-00.01 . 10.2.01.01 . 5.1	BELANJA OPERASI	1.000.000.000,00	0,00	(1.000.000.000,00)	0,00	
1.03 . 1-03.0-00.0-00.01 . 10.2.01.01 . 5.1.1	Belanja Pegawai	11.820.000,00	0,00	(11.820.000,00)	0,00	
1.03 . 1-03.0-00.0-00.01 . 10.2.01.01 . 5.1.2	Belanja Barang dan Jasa	988.180.000,00	0,00	(988.180.000,00)	0,00	
1.03 . 1-03.0-00.0-00.01 . 10.2.01.02	Pembebasan Lahan/Tanah untuk Penyelenggaraan Jalan	14.450.000.000,00	13.850.806.374,00	(599.193.626,00)	95,85	
1.03 . 1-03.0-00.0-00.01 . 10.2.01.02 . 5.1	BELANJA OPERASI	1.113.765.000,00	609.777.500,00	(503.987.500,00)	54,75	
1.03 . 1-03.0-00.0-00.01 . 10.2.01.02 . 5.1.1	Belanja Pegawai	97.030.000,00	96.040.000,00	(990.000,00)	98,98	
1.03 . 1-03.0-00.0-00.01 . 10.2.01.02 . 5.1.2	Belanja Barang dan Jasa	1.016.735.000,00	513.737.500,00	(502.997.500,00)	50,53	
1.03 . 1-03.0-00.0-00.01 . 10.2.01.02 . 5.2	BELANJA MODAL	13.336.235.000,00	13.241.028.874,00	(95.206.126,00)	99,29	
1.03 . 1-03.0-00.0-00.01 . 10.2.01.02 . 5.2.1	Belanja Modal Tanah	13.336.235.000,00	13.241.028.874,00	(95.206.126,00)	99,29	
1.03 . 1-03.0-00.0-00.01 . 10.2.01.04	Survei Kondisi Jalan/Jembatan	1.998.417.000,00	1.938.228.450,00	(60.188.550,00)	96,99	
1.03 . 1-03.0-00.0-00.01 . 10.2.01.04 . 5.1	BELANJA OPERASI	1.998.417.000,00	1.938.228.450,00	(60.188.550,00)	96,99	
1.03 . 1-03.0-00.0-00.01 . 10.2.01.04 . 5.1.1	Belanja Pegawai	44.370.000,00	44.370.000,00	0,00	100,00	
1.03 . 1-03.0-00.0-00.01 . 10.2.01.04 . 5.1.2	Belanja Barang dan Jasa	1.954.047.000,00	1.893.858.450,00	(60.188.550,00)	96,92	
1.03 . 1-03.0-00.0-00.01 . 10.2.01.05	Pembangunan Jalan	105.200.335.297,00	80.151.631.428,00	(25.048.703.869,00)	76,19	
1.03 . 1-03.0-00.0-00.01 . 10.2.01.05 . 5.1	BELANJA OPERASI	850.312.800,00	557.085.800,00	(293.227.000,00)	65,52	
1.03 . 1-03.0-00.0-00.01 . 10.2.01.05 . 5.1.1	Belanja Pegawai	416.000.000,00	404.610.000,00	(11.390.000,00)	97,26	
1.03 . 1-03.0-00.0-00.01 . 10.2.01.05 . 5.1.2	Belanja Barang dan Jasa	434.312.800,00	152.475.800,00	(281.837.000,00)	35,11	
1.03 . 1-03.0-00.0-00.01 . 10.2.01.05 . 5.2	BELANJA MODAL	104.350.022.497,00	79.594.545.628,00	(24.755.476.869,00)	76,28	
1.03 . 1-03.0-00.0-00.01 . 10.2.01.05 . 5.2.4	Belanja Modal Jalan, Jaringan, dan Irigasi	104.350.022.497,00	79.594.545.628,00	(24.755.476.869,00)	76,28	
1.03 . 1-03.0-00.0-00.01 . 10.2.01.08	Rekonstruksi Jalan	49.098.543.726,00	41.509.483.519,00	(7.589.060.207,00)	84,54	
1.03 . 1-03.0-00.0-00.01 . 10.2.01.08 . 5.1	BELANJA OPERASI	704.561.507,00	237.513.300,00	(467.048.207,00)	33,71	
1.03 . 1-03.0-00.0-00.01 . 10.2.01.08 . 5.1.1	Belanja Pegawai	107.650.000,00	107.650.000,00	0,00	100,00	
1.03 . 1-03.0-00.0-00.01 . 10.2.01.08 . 5.1.2	Belanja Barang dan Jasa	596.911.507,00	129.863.300,00	(467.048.207,00)	21,76	
1.03 . 1-03.0-00.0-00.01 . 10.2.01.08 . 5.2	BELANJA MODAL	48.393.982.219,00	41.271.970.219,00	(7.122.012.000,00)	85,28	
1.03 . 1-03.0-00.0-00.01 . 10.2.01.08 . 5.2.4	Belanja Modal Jalan, Jaringan, dan Irigasi	48.393.982.219,00	41.271.970.219,00	(7.122.012.000,00)	85,28	
1.03 . 1-03.0-00.0-00.01 . 10.2.01.09	Rehabilitasi Jalan	23.856.275.997,00	20.338.229.330,00	(3.518.046.667,00)	85,25	

KODE REKENING	URAIAN	JUMLAH (Rp)		BERTAMBAH / (BERKURANG)		DASAR HUKUM
		ANGGARAN SETELAH PERUBAHAN	REALISASI	(Rp)	(%)	
1	2	3	4	5 = 4 - 3	6	7
1.03 . 1-03.0-00.0-00.01 . 10.2.01.09 . 5.1	BELANJA OPERASI	504.493.890,00	329.153.100,00	(175.340.790,00)	65,24	
1.03 . 1-03.0-00.0-00.01 . 10.2.01.09 . 5.1.1	Belanja Pegawai	184.300.000,00	160.330.000,00	(23.970.000,00)	86,99	
1.03 . 1-03.0-00.0-00.01 . 10.2.01.09 . 5.1.2	Belanja Barang dan Jasa	320.193.890,00	168.823.100,00	(151.370.790,00)	52,73	
1.03 . 1-03.0-00.0-00.01 . 10.2.01.09 . 5.2	BELANJA MODAL	23.351.782.107,00	20.009.076.230,00	(3.342.705.877,00)	85,69	
1.03 . 1-03.0-00.0-00.01 . 10.2.01.09 . 5.2.4	Belanja Modal Jalan, Jaringan, dan Irigasi	23.351.782.107,00	20.009.076.230,00	(3.342.705.877,00)	85,69	
1.03 . 1-03.0-00.0-00.01 . 10.2.01.11	Pemeliharaan Rutin Jalan	1.844.442.485,00	1.746.171.800,00	(98.270.685,00)	94,67	
1.03 . 1-03.0-00.0-00.01 . 10.2.01.11 . 5.1	BELANJA OPERASI	1.844.442.485,00	1.746.171.800,00	(98.270.685,00)	94,67	
1.03 . 1-03.0-00.0-00.01 . 10.2.01.11 . 5.1.1	Belanja Pegawai	52.195.320,00	49.950.000,00	(2.245.320,00)	95,70	
1.03 . 1-03.0-00.0-00.01 . 10.2.01.11 . 5.1.2	Belanja Barang dan Jasa	1.792.247.165,00	1.696.221.800,00	(96.025.365,00)	94,64	
1.03 . 1-03.0-00.0-00.01 . 10.2.01.12	Pembangunan Jembatan	29.330.398.729,00	25.062.092.473,00	(4.268.306.256,00)	85,45	
1.03 . 1-03.0-00.0-00.01 . 10.2.01.12 . 5.1	BELANJA OPERASI	404.976.800,00	197.998.000,00	(206.978.800,00)	48,89	
1.03 . 1-03.0-00.0-00.01 . 10.2.01.12 . 5.1.1	Belanja Pegawai	77.500.000,00	77.500.000,00	0,00	100,00	
1.03 . 1-03.0-00.0-00.01 . 10.2.01.12 . 5.1.2	Belanja Barang dan Jasa	327.476.800,00	120.498.000,00	(206.978.800,00)	36,80	
1.03 . 1-03.0-00.0-00.01 . 10.2.01.12 . 5.2	BELANJA MODAL	28.925.421.929,00	24.864.094.473,00	(4.061.327.456,00)	85,96	
1.03 . 1-03.0-00.0-00.01 . 10.2.01.12 . 5.2.4	Belanja Modal Jalan, Jaringan, dan Irigasi	28.925.421.929,00	24.864.094.473,00	(4.061.327.456,00)	85,96	
1.03 . 1-03.0-00.0-00.01 . 10.2.01.18	Rehabilitasi Jembatan	13.487.262.056,00	7.744.465.366,00	(5.742.796.690,00)	57,42	
1.03 . 1-03.0-00.0-00.01 . 10.2.01.18 . 5.1	BELANJA OPERASI	158.130.923,00	82.305.000,00	(75.825.923,00)	52,05	
1.03 . 1-03.0-00.0-00.01 . 10.2.01.18 . 5.1.1	Belanja Pegawai	64.740.000,00	52.910.000,00	(11.830.000,00)	81,73	
1.03 . 1-03.0-00.0-00.01 . 10.2.01.18 . 5.1.2	Belanja Barang dan Jasa	93.390.923,00	29.395.000,00	(63.995.923,00)	31,48	
1.03 . 1-03.0-00.0-00.01 . 10.2.01.18 . 5.2	BELANJA MODAL	13.329.131.133,00	7.662.160.366,00	(5.666.970.767,00)	57,48	
1.03 . 1-03.0-00.0-00.01 . 10.2.01.18 . 5.2.4	Belanja Modal Jalan, Jaringan, dan Irigasi	13.329.131.133,00	7.662.160.366,00	(5.666.970.767,00)	57,48	
	SURPLUS / (DEFISIT)	(552.263.657.106,00)	(479.726.785.258,00)	72.536.871.848,00	86,87	



Dokumen ini ditandatangani secara elektronik menggunakan Sertifikat Elektronik yang diterbitkan oleh Balai Sertifikasi Elektronik (BSrE), Badan Siber dan Sandi Negara (BSSN)



PEMERINTAH KABUPATEN KUTAI KARTANEGARA
RINCIAN APBD MENURUT URUSAN PEMERINTAHAN DAERAH, ORGANISASI, PROGRAM, KEGIATAN, SUB KEGIATAN,
KELOMPOK, DAN JENIS PENDAPATAN, BELANJA DAN PEMBIAYAAN
 TAHUN ANGGARAN 2021

Urusan Pemerintahan : 1.04 URUSAN PEMERINTAHAN WAJIB YANG BERKAITAN DENGAN PELAYANAN DASAR Perumahan Rakyat dan Kawasan Pemukiman
Organisasi : 1.04 . 1-04.1-03.2-11.01 Dinas Perumahan dan Kawasan Permukiman

KODE REKENING	URAIAN	JUMLAH (Rp)		BERTAMBAH / (BERKURANG)		DASAR HUKUM
		ANGGARAN SETELAH PERUBAHAN	REALISASI	(Rp)	(%)	
1	2	3	4	5 = 4 - 3	6	7
1.04 . 1-04.1-03.2-11.01 . 00.0.00.00 . 4	PENDAPATAN DAERAH	354.488.000,00	149.875.000,00	(204.613.000,00)	42,28	
1.04 . 1-04.1-03.2-11.01 . 00.0.00.00 . 4.1	PENDAPATAN ASLI DAERAH (PAD)	354.488.000,00	149.875.000,00	(204.613.000,00)	42,28	
1.04 . 1-04.1-03.2-11.01 . 00.0.00.00 . 4.1.2	Retribusi Daerah	58.488.000,00	137.675.000,00	79.187.000,00	235,39	
1.04 . 1-04.1-03.2-11.01 . 00.0.00.00 . 4.1.4	Lain-lain PAD yang Sah	296.000.000,00	12.200.000,00	(283.800.000,00)	4,12	
1.04 . 1-04.1-03.2-11.01 . 01.2.01.01 . 5	BELANJA DAERAH	264.439.704.004,00	244.105.800.639,00	(20.333.903.365,00)	92,31	
1.04 . 1-04.1-03.2-11.01 . 01	Program Penunjang Urusan Pemerintahan Daerah Kabupaten/Kota	102.354.587.349,00	99.445.867.915,00	(2.908.719.434,00)	97,16	
1.04 . 1-04.1-03.2-11.01 . 01.2.01	Perencanaan, Penganggaran, dan Evaluasi Kinerja Perangkat Daerah	253.226.000,00	133.493.300,00	(119.732.700,00)	52,72	
1.04 . 1-04.1-03.2-11.01 . 01.2.01.01	Penyusunan Dokumen Perencanaan Perangkat Daerah	128.200.000,00	79.046.900,00	(49.153.100,00)	61,66	
1.04 . 1-04.1-03.2-11.01 . 01.2.01.01 . 5.1	BELANJA OPERASI	128.200.000,00	79.046.900,00	(49.153.100,00)	61,66	
1.04 . 1-04.1-03.2-11.01 . 01.2.01.01 . 5.1.1	Belanja Pegawai	9.120.000,00	9.030.000,00	(90.000,00)	99,01	
1.04 . 1-04.1-03.2-11.01 . 01.2.01.01 . 5.1.2	Belanja Barang dan Jasa	119.080.000,00	70.016.900,00	(49.063.100,00)	58,80	
1.04 . 1-04.1-03.2-11.01 . 01.2.01.06	Koordinasi dan Penyusunan Laporan Capaian Kinerja dan Ikhtisar Realisasi Kinerja SKPD	50.000.000,00	19.865.800,00	(30.134.200,00)	39,73	
1.04 . 1-04.1-03.2-11.01 . 01.2.01.06 . 5.1	BELANJA OPERASI	50.000.000,00	19.865.800,00	(30.134.200,00)	39,73	
1.04 . 1-04.1-03.2-11.01 . 01.2.01.06 . 5.1.1	Belanja Pegawai	7.620.000,00	7.620.000,00	0,00	100,00	
1.04 . 1-04.1-03.2-11.01 . 01.2.01.06 . 5.1.2	Belanja Barang dan Jasa	42.380.000,00	12.245.800,00	(30.134.200,00)	28,90	
1.04 . 1-04.1-03.2-11.01 . 01.2.01.07	Evaluasi Kinerja Perangkat Daerah	75.026.000,00	34.580.600,00	(40.445.400,00)	46,09	
1.04 . 1-04.1-03.2-11.01 . 01.2.01.07 . 5.1	BELANJA OPERASI	75.026.000,00	34.580.600,00	(40.445.400,00)	46,09	
1.04 . 1-04.1-03.2-11.01 . 01.2.01.07 . 5.1.1	Belanja Pegawai	9.120.000,00	7.620.000,00	(1.500.000,00)	83,55	
1.04 . 1-04.1-03.2-11.01 . 01.2.01.07 . 5.1.2	Belanja Barang dan Jasa	65.906.000,00	26.960.600,00	(38.945.400,00)	40,91	
1.04 . 1-04.1-03.2-11.01 . 01.2.02	Administrasi Keuangan Perangkat Daerah	68.363.117.921,00	67.000.913.590,00	(1.362.204.331,00)	98,01	
1.04 . 1-04.1-03.2-11.01 . 01.2.02.01	Penyediaan Gaji dan Tunjangan ASN	21.076.392.454,00	20.139.148.823,00	(937.243.631,00)	95,55	

KODE REKENING	URAIAN	JUMLAH (Rp)		BERTAMBAH / (BERKURANG)		DASAR HUKUM
		ANGGARAN SETELAH PERUBAHAN	REALISASI	(Rp)	(%)	
1	2	3	4	5 = 4 - 3	6	7
1.04 . 1-04.1-03.2-11.01 . 01.2.02.01 . 5.1	BELANJA OPERASI	21.076.392.454,00	20.139.148.823,00	(937.243.631,00)	95,55	
1.04 . 1-04.1-03.2-11.01 . 01.2.02.01 . 5.1.1	Belanja Pegawai	21.076.392.454,00	20.139.148.823,00	(937.243.631,00)	95,55	
1.04 . 1-04.1-03.2-11.01 . 01.2.02.04	Koordinasi dan Pelaksanaan Akuntansi SKPD	46.890.615.467,00	46.596.452.267,00	(294.163.200,00)	99,37	
1.04 . 1-04.1-03.2-11.01 . 01.2.02.04 . 5.1	BELANJA OPERASI	13.506.868.940,00	13.506.868.940,00	0,00	100,00	
1.04 . 1-04.1-03.2-11.01 . 01.2.02.04 . 5.1.1	Belanja Pegawai	343.520.420,00	343.520.420,00	0,00	100,00	
1.04 . 1-04.1-03.2-11.01 . 01.2.02.04 . 5.1.2	Belanja Barang dan Jasa	13.163.348.520,00	13.163.348.520,00	0,00	100,00	
1.04 . 1-04.1-03.2-11.01 . 01.2.02.04 . 5.2	BELANJA MODAL	33.383.746.527,00	33.089.583.327,00	(294.163.200,00)	99,12	
1.04 . 1-04.1-03.2-11.01 . 01.2.02.04 . 5.2.1	Belanja Modal Tanah	438.033.200,00	143.870.000,00	(294.163.200,00)	32,84	
1.04 . 1-04.1-03.2-11.01 . 01.2.02.04 . 5.2.2	Belanja Modal Peralatan dan Mesin	396.264.000,00	396.264.000,00	0,00	100,00	
1.04 . 1-04.1-03.2-11.01 . 01.2.02.04 . 5.2.3	Belanja Modal Gedung dan Bangunan	32.411.000,00	32.411.000,00	0,00	100,00	
1.04 . 1-04.1-03.2-11.01 . 01.2.02.04 . 5.2.4	Belanja Modal Jalan, Jaringan, dan Irigasi	32.517.038.327,00	32.517.038.327,00	0,00	100,00	
1.04 . 1-04.1-03.2-11.01 . 01.2.02.05	Koordinasi dan Penyusunan Laporan Keuangan Akhir Tahun SKPD	50.000.000,00	46.344.500,00	(3.655.500,00)	92,69	
1.04 . 1-04.1-03.2-11.01 . 01.2.02.05 . 5.1	BELANJA OPERASI	50.000.000,00	46.344.500,00	(3.655.500,00)	92,69	
1.04 . 1-04.1-03.2-11.01 . 01.2.02.05 . 5.1.1	Belanja Pegawai	7.620.000,00	7.620.000,00	0,00	100,00	
1.04 . 1-04.1-03.2-11.01 . 01.2.02.05 . 5.1.2	Belanja Barang dan Jasa	42.380.000,00	38.724.500,00	(3.655.500,00)	91,37	
1.04 . 1-04.1-03.2-11.01 . 01.2.02.07	Koordinasi dan Penyusunan Laporan Keuangan Bulanan/Triwulanan/Semesteran SKPD	346.110.000,00	218.968.000,00	(127.142.000,00)	63,27	
1.04 . 1-04.1-03.2-11.01 . 01.2.02.07 . 5.1	BELANJA OPERASI	346.110.000,00	218.968.000,00	(127.142.000,00)	63,27	
1.04 . 1-04.1-03.2-11.01 . 01.2.02.07 . 5.1.1	Belanja Pegawai	339.600.000,00	212.620.000,00	(126.980.000,00)	62,61	
1.04 . 1-04.1-03.2-11.01 . 01.2.02.07 . 5.1.2	Belanja Barang dan Jasa	6.510.000,00	6.348.000,00	(162.000,00)	97,51	
1.04 . 1-04.1-03.2-11.01 . 01.2.03	Administrasi Barang Milik Daerah pada Perangkat Daerah	97.380.000,00	96.742.500,00	(637.500,00)	99,35	
1.04 . 1-04.1-03.2-11.01 . 01.2.03.05	Rekonsiliasi dan Penyusunan Laporan Barang Milik Daerah pada SKPD	97.380.000,00	96.742.500,00	(637.500,00)	99,35	
1.04 . 1-04.1-03.2-11.01 . 01.2.03.05 . 5.1	BELANJA OPERASI	97.380.000,00	96.742.500,00	(637.500,00)	99,35	
1.04 . 1-04.1-03.2-11.01 . 01.2.03.05 . 5.1.1	Belanja Pegawai	50.820.000,00	50.820.000,00	0,00	100,00	
1.04 . 1-04.1-03.2-11.01 . 01.2.03.05 . 5.1.2	Belanja Barang dan Jasa	46.560.000,00	45.922.500,00	(637.500,00)	98,63	
1.04 . 1-04.1-03.2-11.01 . 01.2.05	Administrasi Kepegawaian Perangkat Daerah	0,00	0,00	0,00	0,00	
1.04 . 1-04.1-03.2-11.01 . 01.2.05.11	Bimbingan Teknis Implementasi Peraturan Perundang-Undangan	0,00	0,00	0,00	0,00	
1.04 . 1-04.1-03.2-11.01 . 01.2.05.11 . 5.1	BELANJA OPERASI	0,00	0,00	0,00	0,00	
1.04 . 1-04.1-03.2-11.01 . 01.2.05.11 . 5.1.1	Belanja Pegawai	0,00	0,00	0,00	0,00	
1.04 . 1-04.1-03.2-11.01 . 01.2.05.11 . 5.1.2	Belanja Barang dan Jasa	0,00	0,00	0,00	0,00	
1.04 . 1-04.1-03.2-11.01 . 01.2.05.11 . 5.2	BELANJA MODAL	0,00	0,00	0,00	0,00	

KODE REKENING	URAIAN	JUMLAH (Rp)		BERTAMBAH / (BERKURANG)		DASAR HUKUM
		ANGGARAN SETELAH PERUBAHAN	REALISASI	(Rp)	(%)	
1	2	3	4	5 = 4 - 3	6	7
1.04 . 1-04.1-03.2-11.01 . 01.2.05.11 . 5.2.5	Belanja Modal Aset Tetap Lainnya	0,00	0,00	0,00	0,00	
1.04 . 1-04.1-03.2-11.01 . 01.2.06	Administrasi Umum Perangkat Daerah	1.303.322.430,00	955.617.721,00	(347.704.709,00)	73,32	
1.04 . 1-04.1-03.2-11.01 . 01.2.06.02	Penyediaan Peralatan dan Perlengkapan Kantor	254.597.620,00	203.592.000,00	(51.005.620,00)	79,97	
1.04 . 1-04.1-03.2-11.01 . 01.2.06.02 . 5.1	BELANJA OPERASI	254.597.620,00	203.592.000,00	(51.005.620,00)	79,97	
1.04 . 1-04.1-03.2-11.01 . 01.2.06.02 . 5.1.1	Belanja Pegawai	20.500.000,00	20.500.000,00	0,00	100,00	
1.04 . 1-04.1-03.2-11.01 . 01.2.06.02 . 5.1.2	Belanja Barang dan Jasa	234.097.620,00	183.092.000,00	(51.005.620,00)	78,21	
1.04 . 1-04.1-03.2-11.01 . 01.2.06.04	Penyediaan Bahan Logistik Kantor	225.585.000,00	76.344.000,00	(149.241.000,00)	33,84	
1.04 . 1-04.1-03.2-11.01 . 01.2.06.04 . 5.1	BELANJA OPERASI	225.585.000,00	76.344.000,00	(149.241.000,00)	33,84	
1.04 . 1-04.1-03.2-11.01 . 01.2.06.04 . 5.1.1	Belanja Pegawai	9.120.000,00	9.120.000,00	0,00	100,00	
1.04 . 1-04.1-03.2-11.01 . 01.2.06.04 . 5.1.2	Belanja Barang dan Jasa	216.465.000,00	67.224.000,00	(149.241.000,00)	31,06	
1.04 . 1-04.1-03.2-11.01 . 01.2.06.05	Penyediaan Barang Cetakan dan Penggandaan	208.813.820,00	204.371.000,00	(4.442.820,00)	97,87	
1.04 . 1-04.1-03.2-11.01 . 01.2.06.05 . 5.1	BELANJA OPERASI	208.813.820,00	204.371.000,00	(4.442.820,00)	97,87	
1.04 . 1-04.1-03.2-11.01 . 01.2.06.05 . 5.1.1	Belanja Pegawai	16.380.000,00	16.380.000,00	0,00	100,00	
1.04 . 1-04.1-03.2-11.01 . 01.2.06.05 . 5.1.2	Belanja Barang dan Jasa	192.433.820,00	187.991.000,00	(4.442.820,00)	97,69	
1.04 . 1-04.1-03.2-11.01 . 01.2.06.06	Penyediaan Bahan Bacaan dan Peraturan Perundang-undangan	74.039.250,00	61.566.750,00	(12.472.500,00)	83,15	
1.04 . 1-04.1-03.2-11.01 . 01.2.06.06 . 5.1	BELANJA OPERASI	74.039.250,00	61.566.750,00	(12.472.500,00)	83,15	
1.04 . 1-04.1-03.2-11.01 . 01.2.06.06 . 5.1.1	Belanja Pegawai	7.620.000,00	7.620.000,00	0,00	100,00	
1.04 . 1-04.1-03.2-11.01 . 01.2.06.06 . 5.1.2	Belanja Barang dan Jasa	66.419.250,00	53.946.750,00	(12.472.500,00)	81,22	
1.04 . 1-04.1-03.2-11.01 . 01.2.06.09	Penyelenggaraan Rapat Koordinasi dan Konsultasi SKPD	303.045.000,00	180.536.671,00	(122.508.329,00)	59,57	
1.04 . 1-04.1-03.2-11.01 . 01.2.06.09 . 5.1	BELANJA OPERASI	303.045.000,00	180.536.671,00	(122.508.329,00)	59,57	
1.04 . 1-04.1-03.2-11.01 . 01.2.06.09 . 5.1.1	Belanja Pegawai	10.680.000,00	10.680.000,00	0,00	100,00	
1.04 . 1-04.1-03.2-11.01 . 01.2.06.09 . 5.1.2	Belanja Barang dan Jasa	292.365.000,00	169.856.671,00	(122.508.329,00)	58,10	
1.04 . 1-04.1-03.2-11.01 . 01.2.06.10	Penatausahaan Arsip Dinamis pada SKPD	137.241.740,00	130.308.300,00	(6.933.440,00)	94,95	
1.04 . 1-04.1-03.2-11.01 . 01.2.06.10 . 5.1	BELANJA OPERASI	75.015.090,00	72.720.000,00	(2.295.090,00)	96,94	
1.04 . 1-04.1-03.2-11.01 . 01.2.06.10 . 5.1.1	Belanja Pegawai	13.510.000,00	13.510.000,00	0,00	100,00	
1.04 . 1-04.1-03.2-11.01 . 01.2.06.10 . 5.1.2	Belanja Barang dan Jasa	61.505.090,00	59.210.000,00	(2.295.090,00)	96,27	
1.04 . 1-04.1-03.2-11.01 . 01.2.06.10 . 5.2	BELANJA MODAL	62.226.650,00	57.588.300,00	(4.638.350,00)	92,55	
1.04 . 1-04.1-03.2-11.01 . 01.2.06.10 . 5.2.2	Belanja Modal Peralatan dan Mesin	62.226.650,00	57.588.300,00	(4.638.350,00)	92,55	
1.04 . 1-04.1-03.2-11.01 . 01.2.06.11	Dukungan Pelaksanaan Sistem Pemerintahan Berbasis Elektronik pada SKPD	100.000.000,00	98.899.000,00	(1.101.000,00)	98,90	
1.04 . 1-04.1-03.2-11.01 . 01.2.06.11 . 5.1	BELANJA OPERASI	26.363.637,00	25.337.000,00	(1.026.637,00)	96,11	
1.04 . 1-04.1-03.2-11.01 . 01.2.06.11 . 5.1.1	Belanja Pegawai	15.040.000,00	15.040.000,00	0,00	100,00	

KODE REKENING	URAIAN	JUMLAH (Rp)		BERTAMBAH / (BERKURANG)		DASAR HUKUM
		ANGGARAN SETELAH PERUBAHAN	REALISASI	(Rp)	(%)	
1	2	3	4	5 = 4 - 3	6	7
1.04 . 1-04.1-03.2-11.01 . 01.2.06.11 . 5.1.2	Belanja Barang dan Jasa	11.323.637,00	10.297.000,00	(1.026.637,00)	90,93	
1.04 . 1-04.1-03.2-11.01 . 01.2.06.11 . 5.2	BELANJA MODAL	73.636.363,00	73.562.000,00	(74.363,00)	99,90	
1.04 . 1-04.1-03.2-11.01 . 01.2.06.11 . 5.2.5	Belanja Modal Aset Tetap Lainnya	73.636.363,00	73.562.000,00	(74.363,00)	99,90	
1.04 . 1-04.1-03.2-11.01 . 01.2.08	Penyediaan Jasa Penunjang Urusan Pemerintahan Daerah	29.425.100.684,00	28.846.267.180,00	(578.833.504,00)	98,03	
1.04 . 1-04.1-03.2-11.01 . 01.2.08.02	Penyediaan Jasa Komunikasi, Sumber Daya Air dan Listrik	934.342.080,00	820.244.388,00	(114.097.692,00)	87,79	
1.04 . 1-04.1-03.2-11.01 . 01.2.08.02 . 5.1	BELANJA OPERASI	934.342.080,00	820.244.388,00	(114.097.692,00)	87,79	
1.04 . 1-04.1-03.2-11.01 . 01.2.08.02 . 5.1.1	Belanja Pegawai	12.240.000,00	12.240.000,00	0,00	100,00	
1.04 . 1-04.1-03.2-11.01 . 01.2.08.02 . 5.1.2	Belanja Barang dan Jasa	922.102.080,00	808.004.388,00	(114.097.692,00)	87,63	
1.04 . 1-04.1-03.2-11.01 . 01.2.08.04	Penyediaan Jasa Pelayanan Umum Kantor	28.490.758.604,00	28.026.022.792,00	(464.735.812,00)	98,37	
1.04 . 1-04.1-03.2-11.01 . 01.2.08.04 . 5.1	BELANJA OPERASI	28.490.758.604,00	28.026.022.792,00	(464.735.812,00)	98,37	
1.04 . 1-04.1-03.2-11.01 . 01.2.08.04 . 5.1.1	Belanja Pegawai	33.740.000,00	33.740.000,00	0,00	100,00	
1.04 . 1-04.1-03.2-11.01 . 01.2.08.04 . 5.1.2	Belanja Barang dan Jasa	28.457.018.604,00	27.992.282.792,00	(464.735.812,00)	98,37	
1.04 . 1-04.1-03.2-11.01 . 01.2.09	Pemeliharaan Barang Milik Daerah Penunjang Urusan Pemerintahan Daerah	2.912.440.314,00	2.412.833.624,00	(499.606.690,00)	82,85	
1.04 . 1-04.1-03.2-11.01 . 01.2.09.02	Penyediaan Jasa Pemeliharaan, Biaya Pemeliharaan, Pajak dan Perizinan Kendaraan Dinas Operasional atau Lapangan	2.575.856.828,00	2.080.694.624,00	(495.162.204,00)	80,78	
1.04 . 1-04.1-03.2-11.01 . 01.2.09.02 . 5.1	BELANJA OPERASI	2.575.856.828,00	2.080.694.624,00	(495.162.204,00)	80,78	
1.04 . 1-04.1-03.2-11.01 . 01.2.09.02 . 5.1.1	Belanja Pegawai	43.880.000,00	43.200.000,00	(680.000,00)	98,45	
1.04 . 1-04.1-03.2-11.01 . 01.2.09.02 . 5.1.2	Belanja Barang dan Jasa	2.531.976.828,00	2.037.494.624,00	(494.482.204,00)	80,47	
1.04 . 1-04.1-03.2-11.01 . 01.2.09.06	Pemeliharaan Peralatan dan Mesin Lainnya	150.000.000,00	146.068.000,00	(3.932.000,00)	97,38	
1.04 . 1-04.1-03.2-11.01 . 01.2.09.06 . 5.1	BELANJA OPERASI	150.000.000,00	146.068.000,00	(3.932.000,00)	97,38	
1.04 . 1-04.1-03.2-11.01 . 01.2.09.06 . 5.1.1	Belanja Pegawai	17.740.000,00	15.040.000,00	(2.700.000,00)	84,78	
1.04 . 1-04.1-03.2-11.01 . 01.2.09.06 . 5.1.2	Belanja Barang dan Jasa	132.260.000,00	131.028.000,00	(1.232.000,00)	99,07	
1.04 . 1-04.1-03.2-11.01 . 01.2.09.09	Pemeliharaan/Rehabilitasi Gedung Kantor dan Bangunan Lainnya	186.583.486,00	186.071.000,00	(512.486,00)	99,73	
1.04 . 1-04.1-03.2-11.01 . 01.2.09.09 . 5.1	BELANJA OPERASI	161.063.486,00	160.571.000,00	(492.486,00)	99,69	
1.04 . 1-04.1-03.2-11.01 . 01.2.09.09 . 5.1.1	Belanja Pegawai	9.550.000,00	9.550.000,00	0,00	100,00	
1.04 . 1-04.1-03.2-11.01 . 01.2.09.09 . 5.1.2	Belanja Barang dan Jasa	151.513.486,00	151.021.000,00	(492.486,00)	99,67	
1.04 . 1-04.1-03.2-11.01 . 01.2.09.09 . 5.2	BELANJA MODAL	25.520.000,00	25.500.000,00	(20.000,00)	99,92	
1.04 . 1-04.1-03.2-11.01 . 01.2.09.09 . 5.2.2	Belanja Modal Peralatan dan Mesin	25.520.000,00	25.500.000,00	(20.000,00)	99,92	
1.04 . 1-04.1-03.2-11.01 . 01.2.09.11	Pemeliharaan/Rehabilitasi Sarana dan Prasarana Pendukung Gedung Kantor atau Bangunan Lainnya	0,00	0,00	0,00	0,00	

KODE REKENING	URAIAN	JUMLAH (Rp)		BERTAMBAH / (BERKURANG)		DASAR HUKUM
		ANGGARAN SETELAH PERUBAHAN	REALISASI	(Rp)	(%)	
1	2	3	4	5 = 4 - 3	6	7
1.04 . 1-04.1-03.2-11.01 . 01.2.09.11 . 5.1	BELANJA OPERASI	0,00	0,00	0,00	0,00	
1.04 . 1-04.1-03.2-11.01 . 01.2.09.11 . 5.1.1	Belanja Pegawai	0,00	0,00	0,00	0,00	
1.04 . 1-04.1-03.2-11.01 . 02	Program Pengembangan Perumahan	2.260.581.842,00	1.739.733.200,00	(520.848.642,00)	76,96	
1.04 . 1-04.1-03.2-11.01 . 02.2.03	<i>Pembangunan dan Rehabilitasi Rumah Korban Bencana atau Relokasi Program Kabupaten/Kota</i>	2.260.581.842,00	1.739.733.200,00	(520.848.642,00)	76,96	
1.04 . 1-04.1-03.2-11.01 . 02.2.03.05	Pembangunan Rumah Khusus beserta PSU bagi Korban Bencana atau Relokasi Program Kabupaten/Kota	2.260.581.842,00	1.739.733.200,00	(520.848.642,00)	76,96	
1.04 . 1-04.1-03.2-11.01 . 02.2.03.05 . 5.1	BELANJA OPERASI	2.260.581.842,00	1.739.733.200,00	(520.848.642,00)	76,96	
1.04 . 1-04.1-03.2-11.01 . 02.2.03.05 . 5.1.1	Belanja Pegawai	24.100.000,00	24.100.000,00	0,00	100,00	
1.04 . 1-04.1-03.2-11.01 . 02.2.03.05 . 5.1.2	Belanja Barang dan Jasa	2.236.481.842,00	1.715.633.200,00	(520.848.642,00)	76,71	
1.04 . 1-04.1-03.2-11.01 . 02.2.03.05 . 5.2	BELANJA MODAL	0,00	0,00	0,00	0,00	
1.04 . 1-04.1-03.2-11.01 . 02.2.03.05 . 5.2.3	Belanja Modal Gedung dan Bangunan	0,00	0,00	0,00	0,00	
1.04 . 1-04.1-03.2-11.01 . 02.2.05	Pembinaan Pengelolaan Rumah Susun Umum dan/atau Rumah Khusus	0,00	0,00	0,00	0,00	
1.04 . 1-04.1-03.2-11.01 . 02.2.05.02	Penatausahaan Pemanfaatan Rumah Susun Umum dan/atau Rumah Khusus	0,00	0,00	0,00	0,00	
1.04 . 1-04.1-03.2-11.01 . 02.2.05.02 . 5.1	BELANJA OPERASI	0,00	0,00	0,00	0,00	
1.04 . 1-04.1-03.2-11.01 . 02.2.05.02 . 5.1.1	Belanja Pegawai	0,00	0,00	0,00	0,00	
1.04 . 1-04.1-03.2-11.01 . 02.2.05.02 . 5.1.2	Belanja Barang dan Jasa	0,00	0,00	0,00	0,00	
1.04 . 1-04.1-03.2-11.01 . 02.2.05.02 . 5.2	BELANJA MODAL	0,00	0,00	0,00	0,00	
1.04 . 1-04.1-03.2-11.01 . 02.2.05.02 . 5.2.3	Belanja Modal Gedung dan Bangunan	0,00	0,00	0,00	0,00	
1.03 . 1-04.1-03.2-11.01 . 03	Program Pengelolaan Dan Pengembangan Sistem Penyediaan Air Minum	120.423.397.677,00	113.087.784.826,00	(7.335.612.851,00)	93,91	
1.03 . 1-04.1-03.2-11.01 . 03.2.01	<i>Pengelolaan dan Pengembangan Sistem Penyediaan Air Minum (SPAM) di Daerah Kabupaten/Kota</i>	118.907.916.237,00	111.628.885.586,00	(7.279.030.651,00)	93,88	
1.03 . 1-04.1-03.2-11.01 . 03.2.01.01	Penyusunan Rencana, Kebijakan, Strategi dan Teknis SPAM	1.550.098.262,00	1.476.407.200,00	(73.691.062,00)	95,25	
1.03 . 1-04.1-03.2-11.01 . 03.2.01.01 . 5.1	BELANJA OPERASI	1.550.098.262,00	1.476.407.200,00	(73.691.062,00)	95,25	
1.03 . 1-04.1-03.2-11.01 . 03.2.01.01 . 5.1.1	Belanja Pegawai	79.710.000,00	62.970.000,00	(16.740.000,00)	79,00	
1.03 . 1-04.1-03.2-11.01 . 03.2.01.01 . 5.1.2	Belanja Barang dan Jasa	1.470.388.262,00	1.413.437.200,00	(56.951.062,00)	96,13	
1.03 . 1-04.1-03.2-11.01 . 03.2.01.03	Pembangunan SPAM Jaringan Perpipaan di Kawasan Perkotaan	19.856.227.200,00	19.282.062.600,00	(574.164.600,00)	97,11	
1.03 . 1-04.1-03.2-11.01 . 03.2.01.03 . 5.1	BELANJA OPERASI	90.203.000,00	42.456.000,00	(47.747.000,00)	47,07	
1.03 . 1-04.1-03.2-11.01 . 03.2.01.03 . 5.1.1	Belanja Pegawai	48.490.000,00	37.300.000,00	(11.190.000,00)	76,92	

KODE REKENING	URAIAN	JUMLAH (Rp)		BERTAMBAH / (BERKURANG)		DASAR HUKUM
		ANGGARAN SETELAH PERUBAHAN	REALISASI	(Rp)	(%)	
1	2	3	4	5 = 4 - 3	6	7
1.03 . 1-04.1-03.2-11.01 . 03.2.01.03 . 5.1.2	Belanja Barang dan Jasa	41.713.000,00	5.156.000,00	(36.557.000,00)	12,36	
1.03 . 1-04.1-03.2-11.01 . 03.2.01.03 . 5.2	BELANJA MODAL	19.766.024.200,00	19.239.606.600,00	(526.417.600,00)	97,34	
1.03 . 1-04.1-03.2-11.01 . 03.2.01.03 . 5.2.4	Belanja Modal Jalan, Jaringan, dan Irigasi	19.766.024.200,00	19.239.606.600,00	(526.417.600,00)	97,34	
1.03 . 1-04.1-03.2-11.01 . 03.2.01.04	Pembangunan SPAM Jaringan Perpipaan di Kawasan Perdesaan	2.699.346.878,00	1.544.660.000,00	(1.154.686.878,00)	57,22	
1.03 . 1-04.1-03.2-11.01 . 03.2.01.04 . 5.1	BELANJA OPERASI	978.049.720,00	800.490.000,00	(177.559.720,00)	81,85	
1.03 . 1-04.1-03.2-11.01 . 03.2.01.04 . 5.1.1	Belanja Pegawai	30.220.000,00	24.100.000,00	(6.120.000,00)	79,75	
1.03 . 1-04.1-03.2-11.01 . 03.2.01.04 . 5.1.2	Belanja Barang dan Jasa	947.829.720,00	776.390.000,00	(171.439.720,00)	81,91	
1.03 . 1-04.1-03.2-11.01 . 03.2.01.04 . 5.2	BELANJA MODAL	1.721.297.158,00	744.170.000,00	(977.127.158,00)	43,23	
1.03 . 1-04.1-03.2-11.01 . 03.2.01.04 . 5.2.4	Belanja Modal Jalan, Jaringan, dan Irigasi	1.721.297.158,00	744.170.000,00	(977.127.158,00)	43,23	
1.03 . 1-04.1-03.2-11.01 . 03.2.01.05	Peningkatan SPAM Jaringan Perpipaan di Kawasan Perkotaan	39.578.130.000,00	38.292.689.945,00	(1.285.440.055,00)	96,75	
1.03 . 1-04.1-03.2-11.01 . 03.2.01.05 . 5.1	BELANJA OPERASI	283.200.501,00	69.720.000,00	(213.480.501,00)	24,62	
1.03 . 1-04.1-03.2-11.01 . 03.2.01.05 . 5.1.1	Belanja Pegawai	48.490.000,00	48.490.000,00	0,00	100,00	
1.03 . 1-04.1-03.2-11.01 . 03.2.01.05 . 5.1.2	Belanja Barang dan Jasa	234.710.501,00	21.230.000,00	(213.480.501,00)	9,05	
1.03 . 1-04.1-03.2-11.01 . 03.2.01.05 . 5.2	BELANJA MODAL	39.294.929.499,00	38.222.969.945,00	(1.071.959.554,00)	97,27	
1.03 . 1-04.1-03.2-11.01 . 03.2.01.05 . 5.2.4	Belanja Modal Jalan, Jaringan, dan Irigasi	39.294.929.499,00	38.222.969.945,00	(1.071.959.554,00)	97,27	
1.03 . 1-04.1-03.2-11.01 . 03.2.01.06	Peningkatan SPAM Jaringan Perpipaan di Kawasan Perdesaan	7.066.637.844,00	6.688.896.431,00	(377.741.413,00)	94,65	
1.03 . 1-04.1-03.2-11.01 . 03.2.01.06 . 5.1	BELANJA OPERASI	1.973.351.413,00	1.612.539.000,00	(360.812.413,00)	81,72	
1.03 . 1-04.1-03.2-11.01 . 03.2.01.06 . 5.1.1	Belanja Pegawai	31.600.000,00	31.600.000,00	0,00	100,00	
1.03 . 1-04.1-03.2-11.01 . 03.2.01.06 . 5.1.2	Belanja Barang dan Jasa	1.941.751.413,00	1.580.939.000,00	(360.812.413,00)	81,42	
1.03 . 1-04.1-03.2-11.01 . 03.2.01.06 . 5.2	BELANJA MODAL	5.093.286.431,00	5.076.357.431,00	(16.929.000,00)	99,67	
1.03 . 1-04.1-03.2-11.01 . 03.2.01.06 . 5.2.4	Belanja Modal Jalan, Jaringan, dan Irigasi	5.093.286.431,00	5.076.357.431,00	(16.929.000,00)	99,67	
1.03 . 1-04.1-03.2-11.01 . 03.2.01.07	Perluasan SPAM Jaringan Perpipaan di Kawasan Perkotaan	35.408.651.919,00	32.589.531.077,00	(2.819.120.842,00)	92,04	
1.03 . 1-04.1-03.2-11.01 . 03.2.01.07 . 5.1	BELANJA OPERASI	341.288.032,00	75.568.300,00	(265.719.732,00)	22,14	
1.03 . 1-04.1-03.2-11.01 . 03.2.01.07 . 5.1.1	Belanja Pegawai	93.650.000,00	47.540.000,00	(46.110.000,00)	50,76	
1.03 . 1-04.1-03.2-11.01 . 03.2.01.07 . 5.1.2	Belanja Barang dan Jasa	247.638.032,00	28.028.300,00	(219.609.732,00)	11,32	
1.03 . 1-04.1-03.2-11.01 . 03.2.01.07 . 5.2	BELANJA MODAL	35.067.363.887,00	32.513.962.777,00	(2.553.401.110,00)	92,72	
1.03 . 1-04.1-03.2-11.01 . 03.2.01.07 . 5.2.4	Belanja Modal Jalan, Jaringan, dan Irigasi	35.067.363.887,00	32.513.962.777,00	(2.553.401.110,00)	92,72	
1.03 . 1-04.1-03.2-11.01 . 03.2.01.11	Pembinaan dan Pengawasan terhadap Penyelenggaraan SPAM oleh Pemerintah Desa dan Kelompok Masyarakat	150.045.000,00	36.122.200,00	(113.922.800,00)	24,07	
1.03 . 1-04.1-03.2-11.01 . 03.2.01.11 . 5.1	BELANJA OPERASI	150.045.000,00	36.122.200,00	(113.922.800,00)	24,07	

KODE REKENING	URAIAN	JUMLAH (Rp)		BERTAMBAH / (BERKURANG)		DASAR HUKUM
		ANGGARAN SETELAH PERUBAHAN	REALISASI	(Rp)	(%)	
1	2	3	4	5 = 4 - 3	6	7
1.03 . 1-04.1-03.2-11.01 . 03.2.01.11 . 5.1.1	Belanja Pegawai	4.560.000,00	4.560.000,00	0,00	100,00	
1.03 . 1-04.1-03.2-11.01 . 03.2.01.11 . 5.1.2	Belanja Barang dan Jasa	145.485.000,00	31.562.200,00	(113.922.800,00)	21,69	
1.03 . 1-04.1-03.2-11.01 . 03.2.01.17	Pembangunan Baru SPAM Bukan Jaringan Perpipaan di Kawasan Perdesaan	2.779.466.478,00	2.361.273.800,00	(418.192.678,00)	84,95	
1.03 . 1-04.1-03.2-11.01 . 03.2.01.17 . 5.1	BELANJA OPERASI	2.476.106.572,00	2.224.618.300,00	(251.488.272,00)	89,84	
1.03 . 1-04.1-03.2-11.01 . 03.2.01.17 . 5.1.1	Belanja Pegawai	43.320.000,00	28.860.000,00	(14.460.000,00)	66,62	
1.03 . 1-04.1-03.2-11.01 . 03.2.01.17 . 5.1.2	Belanja Barang dan Jasa	2.432.786.572,00	2.195.758.300,00	(237.028.272,00)	90,26	
1.03 . 1-04.1-03.2-11.01 . 03.2.01.17 . 5.2	BELANJA MODAL	303.359.906,00	136.655.500,00	(166.704.406,00)	45,05	
1.03 . 1-04.1-03.2-11.01 . 03.2.01.17 . 5.2.1	Belanja Modal Tanah	166.468.206,00	0,00	(166.468.206,00)	0,00	
1.03 . 1-04.1-03.2-11.01 . 03.2.01.17 . 5.2.4	Belanja Modal Jalan, Jaringan, dan Irigasi	136.891.700,00	136.655.500,00	(236.200,00)	99,83	
1.03 . 1-04.1-03.2-11.01 . 03.2.01.19	Perluasan SPAM Jaringan Perpipaan di Kawasan Perdesaan	9.819.312.656,00	9.357.242.333,00	(462.070.323,00)	95,29	
1.03 . 1-04.1-03.2-11.01 . 03.2.01.19 . 5.1	BELANJA OPERASI	2.042.285.000,00	1.676.015.200,00	(366.269.800,00)	82,07	
1.03 . 1-04.1-03.2-11.01 . 03.2.01.19 . 5.1.1	Belanja Pegawai	35.030.000,00	35.030.000,00	0,00	100,00	
1.03 . 1-04.1-03.2-11.01 . 03.2.01.19 . 5.1.2	Belanja Barang dan Jasa	2.007.255.000,00	1.640.985.200,00	(366.269.800,00)	81,75	
1.03 . 1-04.1-03.2-11.01 . 03.2.01.19 . 5.2	BELANJA MODAL	7.777.027.656,00	7.681.227.133,00	(95.800.523,00)	98,77	
1.03 . 1-04.1-03.2-11.01 . 03.2.01.19 . 5.2.4	Belanja Modal Jalan, Jaringan, dan Irigasi	7.777.027.656,00	7.681.227.133,00	(95.800.523,00)	98,77	
1.04 . 1-04.1-03.2-11.01 . 03.2.02	Penataan dan Peningkatan Kualitas Kawasan Permukiman Kumuh dengan Luas di Bawah 10 (sepuluh) Ha	0,00	0,00	0,00	0,00	
1.04 . 1-04.1-03.2-11.01 . 03.2.02.02	Penyusunan Rencana Pencegahan dan Peningkatan Kualitas Perumahan Kumuh dan Permukiman Kumuh	0,00	0,00	0,00	0,00	
1.04 . 1-04.1-03.2-11.01 . 03.2.02.02 . 5.1	BELANJA OPERASI	0,00	0,00	0,00	0,00	
1.04 . 1-04.1-03.2-11.01 . 03.2.02.02 . 5.1.1	Belanja Pegawai	0,00	0,00	0,00	0,00	
1.04 . 1-04.1-03.2-11.01 . 03.2.02.02 . 5.1.2	Belanja Barang dan Jasa	0,00	0,00	0,00	0,00	
1.04 . 1-04.1-03.2-11.01 . 03.2.03	Peningkatan Kualitas Kawasan Permukiman Kumuh dengan Luas di Bawah 10 (sepuluh) Ha	1.515.481.440,00	1.458.899.240,00	(56.582.200,00)	96,27	
1.04 . 1-04.1-03.2-11.01 . 03.2.03.02	Perbaikan Rumah Tidak Layak Huni	1.515.481.440,00	1.458.899.240,00	(56.582.200,00)	96,27	
1.04 . 1-04.1-03.2-11.01 . 03.2.03.02 . 5.1	BELANJA OPERASI	1.515.481.440,00	1.458.899.240,00	(56.582.200,00)	96,27	
1.04 . 1-04.1-03.2-11.01 . 03.2.03.02 . 5.1.1	Belanja Pegawai	43.200.000,00	43.200.000,00	0,00	100,00	
1.04 . 1-04.1-03.2-11.01 . 03.2.03.02 . 5.1.2	Belanja Barang dan Jasa	1.472.281.440,00	1.415.699.240,00	(56.582.200,00)	96,16	
1.04 . 1-04.1-03.2-11.01 . 04	Program Perumahan Dan Kawasan Permukiman Kumuh	2.941.454.606,00	2.741.873.860,00	(199.580.746,00)	93,21	
1.04 . 1-04.1-03.2-11.01 . 04.2.01	Pencegahan Perumahan dan Kawasan Permukiman Kumuh pada Daerah Kabupaten/Kota	2.941.454.606,00	2.741.873.860,00	(199.580.746,00)	93,21	

KODE REKENING	URAIAN	JUMLAH (Rp)		BERTAMBAH / (BERKURANG)		DASAR HUKUM
		ANGGARAN SETELAH PERUBAHAN	REALISASI	(Rp)	(%)	
1	2	3	4	5 = 4 - 3	6	7
1.04 . 1-04.1-03.2-11.01 . 04.2.01.01	Perbaikan Rumah Tidak Layak Huni untuk Pencegahan terhadap Tumbuh dan Berkembangnya Permukiman Kumuh diluar Kawasan Permukiman Kumuh dengan Luas di Bawah 10 (sepuluh) Ha	791.454.606,00	638.871.325,00	(152.583.281,00)	80,72	
1.04 . 1-04.1-03.2-11.01 . 04.2.01.01 . 5.1	BELANJA OPERASI	791.454.606,00	638.871.325,00	(152.583.281,00)	80,72	
1.04 . 1-04.1-03.2-11.01 . 04.2.01.01 . 5.1.1	Belanja Pegawai	29.160.000,00	20.700.000,00	(8.460.000,00)	70,99	
1.04 . 1-04.1-03.2-11.01 . 04.2.01.01 . 5.1.2	Belanja Barang dan Jasa	762.294.606,00	618.171.325,00	(144.123.281,00)	81,09	
1.04 . 1-04.1-03.2-11.01 . 04.2.01.01 . 5.2	BELANJA MODAL	0,00	0,00	0,00	0,00	
1.04 . 1-04.1-03.2-11.01 . 04.2.01.01 . 5.2.3	Belanja Modal Gedung dan Bangunan	0,00	0,00	0,00	0,00	
2.11 . 1-04.1-03.2-11.01 . 04.2.01.02	Pengelolaan Taman Keanekaragaman Hayati di Luar Kawasan Hutan	655.000.000,00	643.661.904,00	(11.338.096,00)	98,27	
2.11 . 1-04.1-03.2-11.01 . 04.2.01.02 . 5.1	BELANJA OPERASI	143.217.860,00	132.913.094,00	(10.304.766,00)	92,80	
2.11 . 1-04.1-03.2-11.01 . 04.2.01.02 . 5.1.1	Belanja Pegawai	12.240.000,00	12.240.000,00	0,00	100,00	
2.11 . 1-04.1-03.2-11.01 . 04.2.01.02 . 5.1.2	Belanja Barang dan Jasa	130.977.860,00	120.673.094,00	(10.304.766,00)	92,13	
2.11 . 1-04.1-03.2-11.01 . 04.2.01.02 . 5.2	BELANJA MODAL	511.782.140,00	510.748.810,00	(1.033.330,00)	99,80	
2.11 . 1-04.1-03.2-11.01 . 04.2.01.02 . 5.2.3	Belanja Modal Gedung dan Bangunan	511.782.140,00	510.748.810,00	(1.033.330,00)	99,80	
2.11 . 1-04.1-03.2-11.01 . 04.2.01.04	Pengelolaan Ruang Terbuka Hijau (RTH)	1.070.000.000,00	1.048.078.759,00	(21.921.241,00)	97,95	
2.11 . 1-04.1-03.2-11.01 . 04.2.01.04 . 5.1	BELANJA OPERASI	1.070.000.000,00	1.048.078.759,00	(21.921.241,00)	97,95	
2.11 . 1-04.1-03.2-11.01 . 04.2.01.04 . 5.1.1	Belanja Pegawai	41.470.000,00	41.470.000,00	0,00	100,00	
2.11 . 1-04.1-03.2-11.01 . 04.2.01.04 . 5.1.2	Belanja Barang dan Jasa	1.028.530.000,00	1.006.608.759,00	(21.921.241,00)	97,87	
2.11 . 1-04.1-03.2-11.01 . 04.2.01.05	Pengelolaan Taman Keanekaragaman Hayati Lainnya	150.000.000,00	143.515.000,00	(6.485.000,00)	95,68	
2.11 . 1-04.1-03.2-11.01 . 04.2.01.05 . 5.1	BELANJA OPERASI	150.000.000,00	143.515.000,00	(6.485.000,00)	95,68	
2.11 . 1-04.1-03.2-11.01 . 04.2.01.05 . 5.1.1	Belanja Pegawai	8.870.000,00	8.870.000,00	0,00	100,00	
2.11 . 1-04.1-03.2-11.01 . 04.2.01.05 . 5.1.2	Belanja Barang dan Jasa	141.130.000,00	134.645.000,00	(6.485.000,00)	95,40	
2.11 . 1-04.1-03.2-11.01 . 04.2.01.07	Pengelolaan Sarana dan Prasarana Keanekaragaman Hayati	275.000.000,00	267.746.872,00	(7.253.128,00)	97,36	
2.11 . 1-04.1-03.2-11.01 . 04.2.01.07 . 5.1	BELANJA OPERASI	171.858.277,00	167.921.630,00	(3.936.647,00)	97,71	
2.11 . 1-04.1-03.2-11.01 . 04.2.01.07 . 5.1.1	Belanja Pegawai	21.860.000,00	20.500.000,00	(1.360.000,00)	93,78	
2.11 . 1-04.1-03.2-11.01 . 04.2.01.07 . 5.1.2	Belanja Barang dan Jasa	149.998.277,00	147.421.630,00	(2.576.647,00)	98,28	
2.11 . 1-04.1-03.2-11.01 . 04.2.01.07 . 5.2	BELANJA MODAL	103.141.723,00	99.825.242,00	(3.316.481,00)	96,78	
2.11 . 1-04.1-03.2-11.01 . 04.2.01.07 . 5.2.2	Belanja Modal Peralatan dan Mesin	103.141.723,00	99.825.242,00	(3.316.481,00)	96,78	
1.03 . 1-04.1-03.2-11.01 . 05	Program Pengelolaan Dan Pengembangan Sistem Air Limbah	35.439.682.530,00	26.081.188.310,00	(9.358.494.220,00)	73,59	

KODE REKENING	URAIAN	JUMLAH (Rp)		BERTAMBAH / (BERKURANG)		DASAR HUKUM
		ANGGARAN SETELAH PERUBAHAN	REALISASI	(Rp)	(%)	
1	2	3	4	5 = 4 - 3	6	7
1.03 . 1-04.1-03.2-11.01 . 05.2.01	Pengelolaan dan Pengembangan Sistem Air Limbah Domestik dalam Daerah Kabupaten/Kota	35.439.682.530,00	26.081.188.310,00	(9.358.494.220,00)	73,59	
1.03 . 1-04.1-03.2-11.01 . 05.2.01.01	Penyusunan Rencana, Kebijakan, Strategi dan Teknis Sistem Pengelolaan Air Limbah Domestik dalam Daerah Kabupaten/Kota	1.406.902.805,00	1.318.829.200,00	(88.073.605,00)	93,74	
1.03 . 1-04.1-03.2-11.01 . 05.2.01.01 . 5.1	BELANJA OPERASI	1.406.902.805,00	1.318.829.200,00	(88.073.605,00)	93,74	
1.03 . 1-04.1-03.2-11.01 . 05.2.01.01 . 5.1.1	Belanja Pegawai	119.670.000,00	112.410.000,00	(7.260.000,00)	93,93	
1.04 . 1-04.1-03.2-11.01 . 05.2.01.01 . 5.1.2	Belanja Barang dan Jasa	1.287.232.805,00	1.206.419.200,00	(80.813.605,00)	93,72	
1.04 . 1-04.1-03.2-11.01 . 05.2.01.02	Penyediaan Prasarana, Sarana, dan Utilitas Umum di Perumahan untuk Menunjang Fungsi Hunian	24.410.208.857,00	15.845.951.030,00	(8.564.257.827,00)	64,92	
1.04 . 1-04.1-03.2-11.01 . 05.2.01.02 . 5.1	BELANJA OPERASI	469.003.020,00	196.429.100,00	(272.573.920,00)	41,88	
1.04 . 1-04.1-03.2-11.01 . 05.2.01.02 . 5.1.1	Belanja Pegawai	53.720.000,00	43.400.000,00	(10.320.000,00)	80,79	
1.04 . 1-04.1-03.2-11.01 . 05.2.01.02 . 5.1.2	Belanja Barang dan Jasa	415.283.020,00	153.029.100,00	(262.253.920,00)	36,85	
1.04 . 1-04.1-03.2-11.01 . 05.2.01.02 . 5.2	BELANJA MODAL	23.941.205.837,00	15.649.521.930,00	(8.291.683.907,00)	65,37	
1.04 . 1-04.1-03.2-11.01 . 05.2.01.02 . 5.2.4	Belanja Modal Jalan, Jaringan, dan Irigasi	23.941.205.837,00	15.649.521.930,00	(8.291.683.907,00)	65,37	
1.03 . 1-04.1-03.2-11.01 . 05.2.01.06	Pembangunan/Penyediaan Sub Sistem Pengolahan Setempat	3.901.212.988,00	3.483.597.800,00	(417.615.188,00)	89,30	
1.03 . 1-04.1-03.2-11.01 . 05.2.01.06 . 5.1	BELANJA OPERASI	3.901.212.988,00	3.483.597.800,00	(417.615.188,00)	89,30	
1.03 . 1-04.1-03.2-11.01 . 05.2.01.06 . 5.1.1	Belanja Pegawai	27.800.000,00	27.800.000,00	0,00	100,00	
1.03 . 1-04.1-03.2-11.01 . 05.2.01.06 . 5.1.2	Belanja Barang dan Jasa	3.873.412.988,00	3.455.797.800,00	(417.615.188,00)	89,22	
1.03 . 1-04.1-03.2-11.01 . 05.2.01.06 . 5.2	BELANJA MODAL	0,00	0,00	0,00	0,00	
1.03 . 1-04.1-03.2-11.01 . 05.2.01.06 . 5.2.4	Belanja Modal Jalan, Jaringan, dan Irigasi	0,00	0,00	0,00	0,00	
1.03 . 1-04.1-03.2-11.01 . 05.2.01.10	Operasi dan Pemeliharaan Sistem Pengelolaan Air Limbah Domestik	0,00	0,00	0,00	0,00	
1.03 . 1-04.1-03.2-11.01 . 05.2.01.10 . 5.1	BELANJA OPERASI	0,00	0,00	0,00	0,00	
1.03 . 1-04.1-03.2-11.01 . 05.2.01.10 . 5.1.1	Belanja Pegawai	0,00	0,00	0,00	0,00	
1.03 . 1-04.1-03.2-11.01 . 05.2.01.10 . 5.1.2	Belanja Barang dan Jasa	0,00	0,00	0,00	0,00	
1.03 . 1-04.1-03.2-11.01 . 05.2.01.12	Pembangunan/Penyediaan Sistem Pengelolaan Air Limbah Terpusat Skala Permukiman	122.482.400,00	56.611.800,00	(65.870.600,00)	46,22	
1.03 . 1-04.1-03.2-11.01 . 05.2.01.12 . 5.1	BELANJA OPERASI	122.482.400,00	56.611.800,00	(65.870.600,00)	46,22	
1.03 . 1-04.1-03.2-11.01 . 05.2.01.12 . 5.1.1	Belanja Pegawai	27.300.000,00	27.300.000,00	0,00	100,00	
1.03 . 1-04.1-03.2-11.01 . 05.2.01.12 . 5.1.2	Belanja Barang dan Jasa	95.182.400,00	29.311.800,00	(65.870.600,00)	30,80	
1.03 . 1-04.1-03.2-11.01 . 05.2.01.15	Pembangunan/Penyediaan Sarana dan Prasarana IPLT	5.598.875.480,00	5.376.198.480,00	(222.677.000,00)	96,02	
1.03 . 1-04.1-03.2-11.01 . 05.2.01.15 . 5.1	BELANJA OPERASI	5.598.875.480,00	5.376.198.480,00	(222.677.000,00)	96,02	

KODE REKENING	URAIAN	JUMLAH (Rp)		BERTAMBAH / (BERKURANG)		DASAR HUKUM
		ANGGARAN SETELAH PERUBAHAN	REALISASI	(Rp)	(%)	
1	2	3	4	5 = 4 - 3	6	7
1.03 . 1-04.1-03.2-11.01 . 05.2.01.15 . 5.1.1	Belanja Pegawai	225.200.000,00	225.200.000,00	0,00	100,00	
1.03 . 1-04.1-03.2-11.01 . 05.2.01.15 . 5.1.2	Belanja Barang dan Jasa	5.373.675.480,00	5.150.998.480,00	(222.677.000,00)	95,86	
2.11 . 1-04.1-03.2-11.01 . 11	Program Pengelolaan Persampahan	1.020.000.000,00	1.009.352.528,00	(10.647.472,00)	98,96	
2.11 . 1-04.1-03.2-11.01 . 11.2.01	Pengelolaan Sampah	1.020.000.000,00	1.009.352.528,00	(10.647.472,00)	98,96	
2.11 . 1-04.1-03.2-11.01 . 11.2.01.03	Penanganan Sampah dengan melakukan Pemilahan, Pengumpulan, Pengangkutan, Pengolahan, dan Pemrosesan Akhir Sampah di TPA/TPST/SPA Kabupaten/Kota	400.000.000,00	396.713.428,00	(3.286.572,00)	99,18	
2.11 . 1-04.1-03.2-11.01 . 11.2.01.03 . 5.1	BELANJA OPERASI	400.000.000,00	396.713.428,00	(3.286.572,00)	99,18	
2.11 . 1-04.1-03.2-11.01 . 11.2.01.03 . 5.1.1	Belanja Pegawai	25.930.000,00	25.930.000,00	0,00	100,00	
2.11 . 1-04.1-03.2-11.01 . 11.2.01.03 . 5.1.2	Belanja Barang dan Jasa	374.070.000,00	370.783.428,00	(3.286.572,00)	99,12	
2.11 . 1-04.1-03.2-11.01 . 11.2.01.07	Penyediaan Sarana dan Prasarana Pengelolaan Persampahan di TPA/TPST/SPA Kabupaten/Kota	620.000.000,00	612.639.100,00	(7.360.900,00)	98,81	
2.11 . 1-04.1-03.2-11.01 . 11.2.01.07 . 5.1	BELANJA OPERASI	495.770.562,00	493.061.100,00	(2.709.462,00)	99,45	
2.11 . 1-04.1-03.2-11.01 . 11.2.01.07 . 5.1.1	Belanja Pegawai	25.260.000,00	25.260.000,00	0,00	100,00	
2.11 . 1-04.1-03.2-11.01 . 11.2.01.07 . 5.1.2	Belanja Barang dan Jasa	470.510.562,00	467.801.100,00	(2.709.462,00)	99,42	
2.11 . 1-04.1-03.2-11.01 . 11.2.01.07 . 5.2	BELANJA MODAL	124.229.438,00	119.578.000,00	(4.651.438,00)	96,26	
2.11 . 1-04.1-03.2-11.01 . 11.2.01.07 . 5.2.3	Belanja Modal Gedung dan Bangunan	124.229.438,00	119.578.000,00	(4.651.438,00)	96,26	
	SURPLUS / (DEFISIT)	(264.085.216.004,00)	(243.955.925.639,00)	20.129.290.365,00	92,38	



Dokumen ini ditandatangani secara elektronik menggunakan Sertifikat Elektronik yang diterbitkan oleh Balai Sertifikasi Elektronik (BSrE), Badan Siber dan Sandi Negara (BSSN)



PEMERINTAH KABUPATEN KUTAI KARTANEGARA
RINCIAN APBD MENURUT URUSAN PEMERINTAHAN DAERAH, ORGANISASI, PROGRAM, KEGIATAN, SUB KEGIATAN,
KELOMPOK, DAN JENIS PENDAPATAN, BELANJA DAN PEMBIAYAAN
 TAHUN ANGGARAN 2021

Urusan Pemerintahan : 1.05 URUSAN PEMERINTAHAN WAJIB YANG BERKAITAN DENGAN PELAYANAN DASAR Ketentraman dan Ketertiban Umum serta Perlindungan Masyarakat
Organisasi : 1.05 . 1-05.0-00.0-00.01 Satuan Polisi Pamong Praja

KODE REKENING	URAIAN	JUMLAH (Rp)		BERTAMBAH / (BERKURANG)		DASAR HUKUM
		ANGGARAN SETELAH PERUBAHAN	REALISASI	(Rp)	(%)	
1	2	3	4	5 = 4 - 3	6	7
1.05 . 1-05.0-00.0-00.01 . 01.2.01.06 . 5	BELANJA DAERAH	25.341.667.032,00	23.273.403.817,00	(2.068.263.215,00)	91,84	
1.05 . 1-05.0-00.0-00.01 . 01	Program Penunjang Urusan Pemerintahan Daerah Kabupaten/Kota	24.189.210.518,00	22.648.189.126,00	(1.541.021.392,00)	93,63	
1.05 . 1-05.0-00.0-00.01 . 01.2.01	Perencanaan, Penganggaran, dan Evaluasi Kinerja Perangkat Daerah	452.456.724,00	406.206.200,00	(46.250.524,00)	89,78	
1.05 . 1-05.0-00.0-00.01 . 01.2.01.06	Koordinasi dan Penyusunan Laporan Capaian Kinerja dan Ikhtisar Realisasi Kinerja SKPD	452.456.724,00	406.206.200,00	(46.250.524,00)	89,78	
1.05 . 1-05.0-00.0-00.01 . 01.2.01.06 . 5.1	BELANJA OPERASI	452.456.724,00	406.206.200,00	(46.250.524,00)	89,78	
1.05 . 1-05.0-00.0-00.01 . 01.2.01.06 . 5.1.1	Belanja Pegawai	8.460.000,00	8.460.000,00	0,00	100,00	
1.05 . 1-05.0-00.0-00.01 . 01.2.01.06 . 5.1.2	Belanja Barang dan Jasa	443.996.724,00	397.746.200,00	(46.250.524,00)	89,58	
1.05 . 1-05.0-00.0-00.01 . 01.2.02	Administrasi Keuangan Perangkat Daerah	15.024.599.640,00	14.033.431.466,00	(991.168.174,00)	93,40	
1.05 . 1-05.0-00.0-00.01 . 01.2.02.01	Penyediaan Gaji dan Tunjangan ASN	14.894.252.640,00	13.904.698.466,00	(989.554.174,00)	93,36	
1.05 . 1-05.0-00.0-00.01 . 01.2.02.01 . 5.1	BELANJA OPERASI	14.894.252.640,00	13.904.698.466,00	(989.554.174,00)	93,36	
1.05 . 1-05.0-00.0-00.01 . 01.2.02.01 . 5.1.1	Belanja Pegawai	14.894.252.640,00	13.904.698.466,00	(989.554.174,00)	93,36	
1.05 . 1-05.0-00.0-00.01 . 01.2.02.07	Koordinasi dan Penyusunan Laporan Keuangan Bulanan/Triwulanan/Semesteran SKPD	130.347.000,00	128.733.000,00	(1.614.000,00)	98,76	
1.05 . 1-05.0-00.0-00.01 . 01.2.02.07 . 5.1	BELANJA OPERASI	130.347.000,00	128.733.000,00	(1.614.000,00)	98,76	
1.05 . 1-05.0-00.0-00.01 . 01.2.02.07 . 5.1.1	Belanja Pegawai	99.168.000,00	99.168.000,00	0,00	100,00	
1.05 . 1-05.0-00.0-00.01 . 01.2.02.07 . 5.1.2	Belanja Barang dan Jasa	31.179.000,00	29.565.000,00	(1.614.000,00)	94,82	
1.05 . 1-05.0-00.0-00.01 . 01.2.03	Administrasi Barang Milik Daerah pada Perangkat Daerah	60.020.000,00	47.750.000,00	(12.270.000,00)	79,56	
1.05 . 1-05.0-00.0-00.01 . 01.2.03.05	Rekonsiliasi dan Penyusunan Laporan Barang Milik Daerah pada SKPD	60.020.000,00	47.750.000,00	(12.270.000,00)	79,56	
1.05 . 1-05.0-00.0-00.01 . 01.2.03.05 . 5.1	BELANJA OPERASI	60.020.000,00	47.750.000,00	(12.270.000,00)	79,56	
1.05 . 1-05.0-00.0-00.01 . 01.2.03.05 . 5.1.1	Belanja Pegawai	60.020.000,00	47.750.000,00	(12.270.000,00)	79,56	
1.05 . 1-05.0-00.0-00.01 . 01.2.05	Administrasi Kepegawaian Perangkat Daerah	264.619.400,00	227.630.000,00	(36.989.400,00)	86,02	

KODE REKENING	URAIAN	JUMLAH (Rp)		BERTAMBAH / (BERKURANG)		DASAR HUKUM
		ANGGARAN SETELAH PERUBAHAN	REALISASI	(Rp)	(%)	
1	2	3	4	5 = 4 - 3	6	7
1.05 . 1-05.0-00.0-00.01 . 01.2.05.02	Pengadaan Pakaian Dinas Beserta Atribut Kelengkapannya	182.000.000,00	178.080.000,00	(3.920.000,00)	97,85	
1.05 . 1-05.0-00.0-00.01 . 01.2.05.02 . 5.1	BELANJA OPERASI	182.000.000,00	178.080.000,00	(3.920.000,00)	97,85	
1.05 . 1-05.0-00.0-00.01 . 01.2.05.02 . 5.1.1	Belanja Pegawai	6.510.000,00	6.510.000,00	0,00	100,00	
1.05 . 1-05.0-00.0-00.01 . 01.2.05.02 . 5.1.2	Belanja Barang dan Jasa	175.490.000,00	171.570.000,00	(3.920.000,00)	97,77	
1.05 . 1-05.0-00.0-00.01 . 01.2.05.03	Pendataan dan Pengolahan Administrasi Kepegawaian	82.619.400,00	49.550.000,00	(33.069.400,00)	59,97	
1.05 . 1-05.0-00.0-00.01 . 01.2.05.03 . 5.1	BELANJA OPERASI	82.619.400,00	49.550.000,00	(33.069.400,00)	59,97	
1.05 . 1-05.0-00.0-00.01 . 01.2.05.03 . 5.1.1	Belanja Pegawai	6.720.000,00	6.040.000,00	(680.000,00)	89,88	
1.05 . 1-05.0-00.0-00.01 . 01.2.05.03 . 5.1.2	Belanja Barang dan Jasa	75.899.400,00	43.510.000,00	(32.389.400,00)	57,33	
1.05 . 1-05.0-00.0-00.01 . 01.2.06	Administrasi Umum Perangkat Daerah	325.735.200,00	306.217.035,00	(19.518.165,00)	94,01	
1.05 . 1-05.0-00.0-00.01 . 01.2.06.02	Penyediaan Peralatan dan Perlengkapan Kantor	89.216.400,00	88.330.785,00	(885.615,00)	99,01	
1.05 . 1-05.0-00.0-00.01 . 01.2.06.02 . 5.1	BELANJA OPERASI	89.216.400,00	88.330.785,00	(885.615,00)	99,01	
1.05 . 1-05.0-00.0-00.01 . 01.2.06.02 . 5.1.1	Belanja Pegawai	3.030.000,00	3.030.000,00	0,00	100,00	
1.05 . 1-05.0-00.0-00.01 . 01.2.06.02 . 5.1.2	Belanja Barang dan Jasa	86.186.400,00	85.300.785,00	(885.615,00)	98,97	
1.05 . 1-05.0-00.0-00.01 . 01.2.06.04	Penyediaan Bahan Logistik Kantor	100.355.000,00	91.024.500,00	(9.330.500,00)	90,70	
1.05 . 1-05.0-00.0-00.01 . 01.2.06.04 . 5.1	BELANJA OPERASI	100.355.000,00	91.024.500,00	(9.330.500,00)	90,70	
1.05 . 1-05.0-00.0-00.01 . 01.2.06.04 . 5.1.1	Belanja Pegawai	6.060.000,00	6.060.000,00	0,00	100,00	
1.05 . 1-05.0-00.0-00.01 . 01.2.06.04 . 5.1.2	Belanja Barang dan Jasa	94.295.000,00	84.964.500,00	(9.330.500,00)	90,10	
1.05 . 1-05.0-00.0-00.01 . 01.2.06.05	Penyediaan Barang Cetak dan Penggandaan	7.830.000,00	7.820.750,00	(9.250,00)	99,88	
1.05 . 1-05.0-00.0-00.01 . 01.2.06.05 . 5.1	BELANJA OPERASI	7.830.000,00	7.820.750,00	(9.250,00)	99,88	
1.05 . 1-05.0-00.0-00.01 . 01.2.06.05 . 5.1.2	Belanja Barang dan Jasa	7.830.000,00	7.820.750,00	(9.250,00)	99,88	
1.05 . 1-05.0-00.0-00.01 . 01.2.06.09	Penyelenggaraan Rapat Koordinasi dan Konsultasi SKPD	113.355.000,00	108.561.000,00	(4.794.000,00)	95,77	
1.05 . 1-05.0-00.0-00.01 . 01.2.06.09 . 5.1	BELANJA OPERASI	113.355.000,00	108.561.000,00	(4.794.000,00)	95,77	
1.05 . 1-05.0-00.0-00.01 . 01.2.06.09 . 5.1.1	Belanja Pegawai	6.060.000,00	6.060.000,00	0,00	100,00	
1.05 . 1-05.0-00.0-00.01 . 01.2.06.09 . 5.1.2	Belanja Barang dan Jasa	107.295.000,00	102.501.000,00	(4.794.000,00)	95,53	
1.05 . 1-05.0-00.0-00.01 . 01.2.06.10	Penatausahaan Arsip Dinamis pada SKPD	14.978.800,00	10.480.000,00	(4.498.800,00)	69,97	
1.05 . 1-05.0-00.0-00.01 . 01.2.06.10 . 5.1	BELANJA OPERASI	14.978.800,00	10.480.000,00	(4.498.800,00)	69,97	
1.05 . 1-05.0-00.0-00.01 . 01.2.06.10 . 5.1.1	Belanja Pegawai	1.010.000,00	1.010.000,00	0,00	100,00	
1.05 . 1-05.0-00.0-00.01 . 01.2.06.10 . 5.1.2	Belanja Barang dan Jasa	13.968.800,00	9.470.000,00	(4.498.800,00)	67,79	
1.05 . 1-05.0-00.0-00.01 . 01.2.07	Pengadaan Barang Milik Daerah Penunjang Urusan Pemerintah Daerah	647.727.290,00	512.910.790,00	(134.816.500,00)	79,19	
1.05 . 1-05.0-00.0-00.01 . 01.2.07.02	Pengadaan Kendaraan Dinas Operasional atau Lapangan	351.678.430,00	286.229.930,00	(65.448.500,00)	81,39	
1.05 . 1-05.0-00.0-00.01 . 01.2.07.02 . 5.1	BELANJA OPERASI	4.340.000,00	4.326.000,00	(14.000,00)	99,68	

KODE REKENING	URAIAN	JUMLAH (Rp)		BERTAMBAH / (BERKURANG)		DASAR HUKUM
		ANGGARAN SETELAH PERUBAHAN	REALISASI	(Rp)	(%)	
1	2	3	4	5 = 4 - 3	6	7
1.05 . 1-05.0-00.0-00.01 . 01.2.07.02 . 5.1.1	Belanja Pegawai	4.230.000,00	4.230.000,00	0,00	100,00	
1.05 . 1-05.0-00.0-00.01 . 01.2.07.02 . 5.1.2	Belanja Barang dan Jasa	110.000,00	96.000,00	(14.000,00)	87,27	
1.05 . 1-05.0-00.0-00.01 . 01.2.07.02 . 5.2	BELANJA MODAL	347.338.430,00	281.903.930,00	(65.434.500,00)	81,16	
1.05 . 1-05.0-00.0-00.01 . 01.2.07.02 . 5.2.2	Belanja Modal Peralatan dan Mesin	347.338.430,00	281.903.930,00	(65.434.500,00)	81,16	
1.05 . 1-05.0-00.0-00.01 . 01.2.07.05	Pengadaan Mebel	39.807.000,00	35.401.000,00	(4.406.000,00)	88,93	
1.05 . 1-05.0-00.0-00.01 . 01.2.07.05 . 5.1	BELANJA OPERASI	2.141.000,00	2.116.000,00	(25.000,00)	98,83	
1.05 . 1-05.0-00.0-00.01 . 01.2.07.05 . 5.1.1	Belanja Pegawai	2.020.000,00	2.020.000,00	0,00	100,00	
1.05 . 1-05.0-00.0-00.01 . 01.2.07.05 . 5.1.2	Belanja Barang dan Jasa	121.000,00	96.000,00	(25.000,00)	79,34	
1.05 . 1-05.0-00.0-00.01 . 01.2.07.05 . 5.2	BELANJA MODAL	37.666.000,00	33.285.000,00	(4.381.000,00)	88,37	
1.05 . 1-05.0-00.0-00.01 . 01.2.07.05 . 5.2.2	Belanja Modal Peralatan dan Mesin	37.666.000,00	33.285.000,00	(4.381.000,00)	88,37	
1.05 . 1-05.0-00.0-00.01 . 01.2.07.10	Pengadaan Sarana dan Prasarana Gedung Kantor atau Bangunan Lainnya	256.241.860,00	191.279.860,00	(64.962.000,00)	74,65	
1.05 . 1-05.0-00.0-00.01 . 01.2.07.10 . 5.1	BELANJA OPERASI	4.159.000,00	4.157.000,00	(2.000,00)	99,95	
1.05 . 1-05.0-00.0-00.01 . 01.2.07.10 . 5.1.1	Belanja Pegawai	3.630.000,00	3.630.000,00	0,00	100,00	
1.05 . 1-05.0-00.0-00.01 . 01.2.07.10 . 5.1.2	Belanja Barang dan Jasa	529.000,00	527.000,00	(2.000,00)	99,62	
1.05 . 1-05.0-00.0-00.01 . 01.2.07.10 . 5.2	BELANJA MODAL	252.082.860,00	187.122.860,00	(64.960.000,00)	74,23	
1.05 . 1-05.0-00.0-00.01 . 01.2.07.10 . 5.2.2	Belanja Modal Peralatan dan Mesin	252.082.860,00	187.122.860,00	(64.960.000,00)	74,23	
1.05 . 1-05.0-00.0-00.01 . 01.2.08	Penyediaan Jasa Penunjang Urusan Pemerintahan Daerah	6.856.085.264,00	6.639.001.345,00	(217.083.919,00)	96,83	
1.05 . 1-05.0-00.0-00.01 . 01.2.08.01	Penyediaan Jasa Surat Menyurat	7.150.000,00	7.150.000,00	0,00	100,00	
1.05 . 1-05.0-00.0-00.01 . 01.2.08.01 . 5.1	BELANJA OPERASI	7.150.000,00	7.150.000,00	0,00	100,00	
1.05 . 1-05.0-00.0-00.01 . 01.2.08.01 . 5.1.2	Belanja Barang dan Jasa	7.150.000,00	7.150.000,00	0,00	100,00	
1.05 . 1-05.0-00.0-00.01 . 01.2.08.02	Penyediaan Jasa Komunikasi, Sumber Daya Air dan Listrik	117.536.994,00	96.183.545,00	(21.353.449,00)	81,83	
1.05 . 1-05.0-00.0-00.01 . 01.2.08.02 . 5.1	BELANJA OPERASI	117.536.994,00	96.183.545,00	(21.353.449,00)	81,83	
1.05 . 1-05.0-00.0-00.01 . 01.2.08.02 . 5.1.1	Belanja Pegawai	7.260.000,00	7.260.000,00	0,00	100,00	
1.05 . 1-05.0-00.0-00.01 . 01.2.08.02 . 5.1.2	Belanja Barang dan Jasa	110.276.994,00	88.923.545,00	(21.353.449,00)	80,64	
1.05 . 1-05.0-00.0-00.01 . 01.2.08.03	Penyediaan Jasa Peralatan dan Perlengkapan Kantor	34.090.000,00	33.485.000,00	(605.000,00)	98,23	
1.05 . 1-05.0-00.0-00.01 . 01.2.08.03 . 5.1	BELANJA OPERASI	34.090.000,00	33.485.000,00	(605.000,00)	98,23	
1.05 . 1-05.0-00.0-00.01 . 01.2.08.03 . 5.1.1	Belanja Pegawai	6.060.000,00	6.060.000,00	0,00	100,00	
1.05 . 1-05.0-00.0-00.01 . 01.2.08.03 . 5.1.2	Belanja Barang dan Jasa	28.030.000,00	27.425.000,00	(605.000,00)	97,84	
1.05 . 1-05.0-00.0-00.01 . 01.2.08.04	Penyediaan Jasa Pelayanan Umum Kantor	6.697.308.270,00	6.502.182.800,00	(195.125.470,00)	97,09	
1.05 . 1-05.0-00.0-00.01 . 01.2.08.04 . 5.1	BELANJA OPERASI	6.697.308.270,00	6.502.182.800,00	(195.125.470,00)	97,09	
1.05 . 1-05.0-00.0-00.01 . 01.2.08.04 . 5.1.1	Belanja Pegawai	15.120.000,00	15.120.000,00	0,00	100,00	

KODE REKENING	URAIAN	JUMLAH (Rp)		BERTAMBAH / (BERKURANG)		DASAR HUKUM
		ANGGARAN SETELAH PERUBAHAN	REALISASI	(Rp)	(%)	
1	2	3	4	5 = 4 - 3	6	7
1.05 . 1-05.0-00.0-00.01 . 01.2.08.04 . 5.1.2	Belanja Barang dan Jasa	6.682.188.270,00	6.487.062.800,00	(195.125.470,00)	97,08	
1.05 . 1-05.0-00.0-00.01 . 01.2.09	Pemeliharaan Barang Milik Daerah Penunjang Urusan Pemerintahan Daerah	557.967.000,00	475.042.290,00	(82.924.710,00)	85,14	
1.05 . 1-05.0-00.0-00.01 . 01.2.09.02	Penyediaan Jasa Pemeliharaan, Biaya Pemeliharaan, Pajak dan Perizinan Kendaraan Dinas Operasional atau Lapangan	486.318.000,00	445.615.290,00	(40.702.710,00)	91,63	
1.05 . 1-05.0-00.0-00.01 . 01.2.09.02 . 5.1	BELANJA OPERASI	486.318.000,00	445.615.290,00	(40.702.710,00)	91,63	
1.05 . 1-05.0-00.0-00.01 . 01.2.09.02 . 5.1.1	Belanja Pegawai	8.460.000,00	8.460.000,00	0,00	100,00	
1.05 . 1-05.0-00.0-00.01 . 01.2.09.02 . 5.1.2	Belanja Barang dan Jasa	477.858.000,00	437.155.290,00	(40.702.710,00)	91,48	
1.05 . 1-05.0-00.0-00.01 . 01.2.09.09	Pemeliharaan/Rehabilitasi Gedung Kantor dan Bangunan Lainnya	71.649.000,00	29.427.000,00	(42.222.000,00)	41,07	
1.05 . 1-05.0-00.0-00.01 . 01.2.09.09 . 5.1	BELANJA OPERASI	71.649.000,00	29.427.000,00	(42.222.000,00)	41,07	
1.05 . 1-05.0-00.0-00.01 . 01.2.09.09 . 5.1.1	Belanja Pegawai	6.060.000,00	6.060.000,00	0,00	100,00	
1.05 . 1-05.0-00.0-00.01 . 01.2.09.09 . 5.1.2	Belanja Barang dan Jasa	65.589.000,00	23.367.000,00	(42.222.000,00)	35,63	
1.05 . 1-05.0-00.0-00.01 . 02	Program Peningkatan Ketenteraman Dan Ketertiban Umum	1.152.456.514,00	625.214.691,00	(527.241.823,00)	54,25	
1.05 . 1-05.0-00.0-00.01 . 02.2.01	Penanganan Gangguan Ketenteraman dan Ketertiban Umum dalam 1 (satu) Daerah Kabupaten/Kota	712.186.614,00	625.214.691,00	(86.971.923,00)	87,79	
1.05 . 1-05.0-00.0-00.01 . 02.2.01.01	Pencegahan Gangguan Ketenteraman dan Ketertiban Umum melalui Deteksi Dini dan Cegah	495.697.814,00	490.489.891,00	(5.207.923,00)	98,95	
1.05 . 1-05.0-00.0-00.01 . 02.2.01.01 . 5.1	BELANJA OPERASI	495.697.814,00	490.489.891,00	(5.207.923,00)	98,95	
1.05 . 1-05.0-00.0-00.01 . 02.2.01.01 . 5.1.1	Belanja Pegawai	8.460.000,00	8.460.000,00	0,00	100,00	
1.05 . 1-05.0-00.0-00.01 . 02.2.01.01 . 5.1.2	Belanja Barang dan Jasa	487.237.814,00	482.029.891,00	(5.207.923,00)	98,93	
1.05 . 1-05.0-00.0-00.01 . 02.2.01.03	Koordinasi Penyelenggaraan Ketentraman dan Ketertiban Umum serta Perlindungan Masyarakat Tingkat Kabupaten/Kota	23.483.300,00	9.043.300,00	(14.440.000,00)	38,51	
1.05 . 1-05.0-00.0-00.01 . 02.2.01.03 . 5.1	BELANJA OPERASI	23.483.300,00	9.043.300,00	(14.440.000,00)	38,51	
1.05 . 1-05.0-00.0-00.01 . 02.2.01.03 . 5.1.1	Belanja Pegawai	1.010.000,00	1.010.000,00	0,00	100,00	
1.05 . 1-05.0-00.0-00.01 . 02.2.01.03 . 5.1.2	Belanja Barang dan Jasa	22.473.300,00	8.033.300,00	(14.440.000,00)	35,75	
1.05 . 1-05.0-00.0-00.01 . 02.2.01.04	Pemberdayaan Perlindungan Masyarakat dalam rangka Ketentraman dan Ketertiban Umum	75.527.500,00	73.647.500,00	(1.880.000,00)	97,51	
1.05 . 1-05.0-00.0-00.01 . 02.2.01.04 . 5.1	BELANJA OPERASI	75.527.500,00	73.647.500,00	(1.880.000,00)	97,51	
1.05 . 1-05.0-00.0-00.01 . 02.2.01.04 . 5.1.1	Belanja Pegawai	6.060.000,00	6.060.000,00	0,00	100,00	
1.05 . 1-05.0-00.0-00.01 . 02.2.01.04 . 5.1.2	Belanja Barang dan Jasa	69.467.500,00	67.587.500,00	(1.880.000,00)	97,29	

KODE REKENING	URAIAN	JUMLAH (Rp)		BERTAMBAH / (BERKURANG)		DASAR HUKUM
		ANGGARAN SETELAH PERUBAHAN	REALISASI	(Rp)	(%)	
1	2	3	4	5 = 4 - 3	6	7
1.05 . 1-05.0-00.0-00.01 . 02.2.01.05	Peningkatan Kapasitas SDM Satuan Polisi Pamongpraja dan Satuan Perlindungan Masyarakat termasuk dalam Pelaksanaan Tugas yang Bernuansa Hak Asasi Manusia	117.478.000,00	52.034.000,00	(65.444.000,00)	44,29	
1.05 . 1-05.0-00.0-00.01 . 02.2.01.05 . 5.1	BELANJA OPERASI	117.478.000,00	52.034.000,00	(65.444.000,00)	44,29	
1.05 . 1-05.0-00.0-00.01 . 02.2.01.05 . 5.1.1	Belanja Pegawai	7.260.000,00	7.260.000,00	0,00	100,00	
1.05 . 1-05.0-00.0-00.01 . 02.2.01.05 . 5.1.2	Belanja Barang dan Jasa	110.218.000,00	44.774.000,00	(65.444.000,00)	40,62	
1.05 . 1-05.0-00.0-00.01 . 02.2.02	Penegakan Peraturan Daerah Kabupaten/Kota dan Peraturan Bupati/Wali Kota	440.269.900,00	0,00	(440.269.900,00)	0,00	
1.05 . 1-05.0-00.0-00.01 . 02.2.02.02	Pengawasan atas Kepatuhan terhadap Pelaksanaan Peraturan Daerah dan Peraturan Bupati/Wali Kota	127.767.500,00	0,00	(127.767.500,00)	0,00	
1.05 . 1-05.0-00.0-00.01 . 02.2.02.02 . 5.1	BELANJA OPERASI	127.767.500,00	0,00	(127.767.500,00)	0,00	
1.05 . 1-05.0-00.0-00.01 . 02.2.02.02 . 5.1.1	Belanja Pegawai	7.260.000,00	0,00	(7.260.000,00)	0,00	
1.05 . 1-05.0-00.0-00.01 . 02.2.02.02 . 5.1.2	Belanja Barang dan Jasa	120.507.500,00	0,00	(120.507.500,00)	0,00	
1.05 . 1-05.0-00.0-00.01 . 02.2.02.03	Penanganan atas Pelanggaran Peraturan Daerah dan Peraturan Bupati/Wali Kota	312.502.400,00	0,00	(312.502.400,00)	0,00	
1.05 . 1-05.0-00.0-00.01 . 02.2.02.03 . 5.1	BELANJA OPERASI	312.502.400,00	0,00	(312.502.400,00)	0,00	
1.05 . 1-05.0-00.0-00.01 . 02.2.02.03 . 5.1.1	Belanja Pegawai	8.460.000,00	0,00	(8.460.000,00)	0,00	
1.05 . 1-05.0-00.0-00.01 . 02.2.02.03 . 5.1.2	Belanja Barang dan Jasa	304.042.400,00	0,00	(304.042.400,00)	0,00	
	SURPLUS / (DEFISIT)	(25.341.667.032,00)	(23.273.403.817,00)	2.068.263.215,00	91,84	



Dokumen ini ditandatangani secara elektronik menggunakan Sertifikat Elektronik yang diterbitkan oleh Balai Sertifikasi Elektronik (BSrE), Badan Siber dan Sandi Negara (BSSN)



PEMERINTAH KABUPATEN KUTAI KARTANEGARA
RINCIAN APBD MENURUT URUSAN PEMERINTAHAN DAERAH, ORGANISASI, PROGRAM, KEGIATAN, SUB KEGIATAN,
KELOMPOK, DAN JENIS PENDAPATAN, BELANJA DAN PEMBIAYAAN
 TAHUN ANGGARAN 2021

Urusan Pemerintahan : 1.05 URUSAN PEMERINTAHAN WAJIB YANG BERKAITAN DENGAN PELAYANAN DASAR Ketentraman dan Ketertiban Umum serta Perlindungan Masyarakat
Organisasi : 1.05 . 1-05.8-01.0-00.03 Badan Kesatuan Bangsa dan Politik

KODE REKENING	URAIAN	JUMLAH (Rp)		BERTAMBAH / (BERKURANG)		DASAR HUKUM
		ANGGARAN SETELAH PERUBAHAN	REALISASI	(Rp)	(%)	
1	2	3	4	5 = 4 - 3	6	7
1.05 . 1-05.8-01.0-00.03 . 01.2.01.01 . 5	BELANJA DAERAH	15.160.410.154,00	12.773.100.169,00	(2.387.309.985,00)	84,25	
1.05 . 1-05.8-01.0-00.03 . 01	Program Penunjang Urusan Pemerintahan Daerah Kabupaten/Kota	10.282.105.554,00	8.542.933.812,00	(1.739.171.742,00)	83,09	
1.05 . 1-05.8-01.0-00.03 . 01.2.01	Perencanaan, Penganggaran, dan Evaluasi Kinerja Perangkat Daerah	46.440.000,00	27.240.000,00	(19.200.000,00)	58,66	
1.05 . 1-05.8-01.0-00.03 . 01.2.01.01	Penyusunan Dokumen Perencanaan Perangkat Daerah	20.000.000,00	9.050.000,00	(10.950.000,00)	45,25	
1.05 . 1-05.8-01.0-00.03 . 01.2.01.01 . 5.1	BELANJA OPERASI	20.000.000,00	9.050.000,00	(10.950.000,00)	45,25	
1.05 . 1-05.8-01.0-00.03 . 01.2.01.01 . 5.1.1	Belanja Pegawai	0,00	0,00	0,00	0,00	
1.05 . 1-05.8-01.0-00.03 . 01.2.01.01 . 5.1.2	Belanja Barang dan Jasa	20.000.000,00	9.050.000,00	(10.950.000,00)	45,25	
1.05 . 1-05.8-01.0-00.03 . 01.2.01.06	Koordinasi dan Penyusunan Laporan Capaian Kinerja dan Ikhtisar Realisasi Kinerja SKPD	26.440.000,00	18.190.000,00	(8.250.000,00)	68,80	
1.05 . 1-05.8-01.0-00.03 . 01.2.01.06 . 5.1	BELANJA OPERASI	26.440.000,00	18.190.000,00	(8.250.000,00)	68,80	
1.05 . 1-05.8-01.0-00.03 . 01.2.01.06 . 5.1.1	Belanja Pegawai	0,00	0,00	0,00	0,00	
1.05 . 1-05.8-01.0-00.03 . 01.2.01.06 . 5.1.2	Belanja Barang dan Jasa	26.440.000,00	18.190.000,00	(8.250.000,00)	68,80	
1.05 . 1-05.8-01.0-00.03 . 01.2.02	Administrasi Keuangan Perangkat Daerah	8.906.509.770,00	7.266.707.330,00	(1.639.802.440,00)	81,59	
1.05 . 1-05.8-01.0-00.03 . 01.2.02.01	Penyediaan Gaji dan Tunjangan ASN	8.786.019.770,00	7.168.787.330,00	(1.617.232.440,00)	81,59	
1.05 . 1-05.8-01.0-00.03 . 01.2.02.01 . 5.1	BELANJA OPERASI	8.786.019.770,00	7.168.787.330,00	(1.617.232.440,00)	81,59	
1.05 . 1-05.8-01.0-00.03 . 01.2.02.01 . 5.1.1	Belanja Pegawai	8.786.019.770,00	7.168.787.330,00	(1.617.232.440,00)	81,59	
1.05 . 1-05.8-01.0-00.03 . 01.2.02.05	Koordinasi dan Penyusunan Laporan Keuangan Akhir Tahun SKPD	20.000.000,00	8.715.000,00	(11.285.000,00)	43,58	
1.05 . 1-05.8-01.0-00.03 . 01.2.02.05 . 5.1	BELANJA OPERASI	20.000.000,00	8.715.000,00	(11.285.000,00)	43,58	
1.05 . 1-05.8-01.0-00.03 . 01.2.02.05 . 5.1.1	Belanja Pegawai	0,00	0,00	0,00	0,00	
1.05 . 1-05.8-01.0-00.03 . 01.2.02.05 . 5.1.2	Belanja Barang dan Jasa	20.000.000,00	8.715.000,00	(11.285.000,00)	43,58	
1.05 . 1-05.8-01.0-00.03 . 01.2.02.07	Koordinasi dan Penyusunan Laporan Keuangan Bulanan/Triwulanan/Semesteran SKPD	100.490.000,00	89.205.000,00	(11.285.000,00)	88,77	

KODE REKENING	URAIAN	JUMLAH (Rp)		BERTAMBAH / (BERKURANG)		DASAR HUKUM
		ANGGARAN SETELAH PERUBAHAN	REALISASI	(Rp)	(%)	
1	2	3	4	5 = 4 - 3	6	7
1.05 . 1-05.8-01.0-00.03 . 01.2.02.07 . 5.1	BELANJA OPERASI	100.490.000,00	89.205.000,00	(11.285.000,00)	88,77	
1.05 . 1-05.8-01.0-00.03 . 01.2.02.07 . 5.1.1	Belanja Pegawai	83.520.000,00	83.520.000,00	0,00	100,00	
1.05 . 1-05.8-01.0-00.03 . 01.2.02.07 . 5.1.2	Belanja Barang dan Jasa	16.970.000,00	5.685.000,00	(11.285.000,00)	33,50	
1.05 . 1-05.8-01.0-00.03 . 01.2.03	Administrasi Barang Milik Daerah pada Perangkat Daerah	40.800.000,00	40.800.000,00	0,00	100,00	
1.05 . 1-05.8-01.0-00.03 . 01.2.03.05	Rekonsiliasi dan Penyusunan Laporan Barang Milik Daerah pada SKPD	40.800.000,00	40.800.000,00	0,00	100,00	
1.05 . 1-05.8-01.0-00.03 . 01.2.03.05 . 5.1	BELANJA OPERASI	40.800.000,00	40.800.000,00	0,00	100,00	
1.05 . 1-05.8-01.0-00.03 . 01.2.03.05 . 5.1.1	Belanja Pegawai	40.800.000,00	40.800.000,00	0,00	100,00	
1.05 . 1-05.8-01.0-00.03 . 01.2.06	Administrasi Umum Perangkat Daerah	287.753.300,00	273.980.000,00	(13.773.300,00)	95,21	
1.05 . 1-05.8-01.0-00.03 . 01.2.06.01	Penyediaan Komponen Instalasi Listrik/Penerangan Bangunan Kantor	3.750.000,00	3.750.000,00	0,00	100,00	
1.05 . 1-05.8-01.0-00.03 . 01.2.06.01 . 5.1	BELANJA OPERASI	3.750.000,00	3.750.000,00	0,00	100,00	
1.05 . 1-05.8-01.0-00.03 . 01.2.06.01 . 5.1.2	Belanja Barang dan Jasa	3.750.000,00	3.750.000,00	0,00	100,00	
1.05 . 1-05.8-01.0-00.03 . 01.2.06.02	Penyediaan Peralatan dan Perlengkapan Kantor	27.296.000,00	27.151.800,00	(144.200,00)	99,47	
1.05 . 1-05.8-01.0-00.03 . 01.2.06.02 . 5.1	BELANJA OPERASI	27.296.000,00	27.151.800,00	(144.200,00)	99,47	
1.05 . 1-05.8-01.0-00.03 . 01.2.06.02 . 5.1.2	Belanja Barang dan Jasa	27.296.000,00	27.151.800,00	(144.200,00)	99,47	
1.05 . 1-05.8-01.0-00.03 . 01.2.06.04	Penyediaan Bahan Logistik Kantor	8.344.000,00	8.344.000,00	0,00	100,00	
1.05 . 1-05.8-01.0-00.03 . 01.2.06.04 . 5.1	BELANJA OPERASI	8.344.000,00	8.344.000,00	0,00	100,00	
1.05 . 1-05.8-01.0-00.03 . 01.2.06.04 . 5.1.2	Belanja Barang dan Jasa	8.344.000,00	8.344.000,00	0,00	100,00	
1.05 . 1-05.8-01.0-00.03 . 01.2.06.05	Penyediaan Barang Cetak dan Penggandaan	18.120.300,00	18.069.200,00	(51.100,00)	99,72	
1.05 . 1-05.8-01.0-00.03 . 01.2.06.05 . 5.1	BELANJA OPERASI	18.120.300,00	18.069.200,00	(51.100,00)	99,72	
1.05 . 1-05.8-01.0-00.03 . 01.2.06.05 . 5.1.2	Belanja Barang dan Jasa	18.120.300,00	18.069.200,00	(51.100,00)	99,72	
1.05 . 1-05.8-01.0-00.03 . 01.2.06.09	Penyelenggaraan Rapat Koordinasi dan Konsultasi SKPD	230.243.000,00	216.665.000,00	(13.578.000,00)	94,10	
1.05 . 1-05.8-01.0-00.03 . 01.2.06.09 . 5.1	BELANJA OPERASI	230.243.000,00	216.665.000,00	(13.578.000,00)	94,10	
1.05 . 1-05.8-01.0-00.03 . 01.2.06.09 . 5.1.2	Belanja Barang dan Jasa	230.243.000,00	216.665.000,00	(13.578.000,00)	94,10	
1.05 . 1-05.8-01.0-00.03 . 01.2.07	Pengadaan Barang Milik Daerah Penunjang Urusan Pemerintah Daerah	182.432.000,00	181.059.100,00	(1.372.900,00)	99,25	
1.05 . 1-05.8-01.0-00.03 . 01.2.07.10	Pengadaan Sarana dan Prasarana Gedung Kantor atau Bangunan Lainnya	182.432.000,00	181.059.100,00	(1.372.900,00)	99,25	
1.05 . 1-05.8-01.0-00.03 . 01.2.07.10 . 5.1	BELANJA OPERASI	1.670.000,00	680.000,00	(990.000,00)	40,72	
1.05 . 1-05.8-01.0-00.03 . 01.2.07.10 . 5.1.1	Belanja Pegawai	1.670.000,00	680.000,00	(990.000,00)	40,72	
1.05 . 1-05.8-01.0-00.03 . 01.2.07.10 . 5.2	BELANJA MODAL	180.762.000,00	180.379.100,00	(382.900,00)	99,79	

KODE REKENING	URAIAN	JUMLAH (Rp)		BERTAMBAH / (BERKURANG)		DASAR HUKUM
		ANGGARAN SETELAH PERUBAHAN	REALISASI	(Rp)	(%)	
1	2	3	4	5 = 4 - 3	6	7
1.05 . 1-05.8-01.0-00.03 . 01.2.07.10 . 5.2.2	Belanja Modal Peralatan dan Mesin	180.762.000,00	180.379.100,00	(382.900,00)	99,79	
1.05 . 1-05.8-01.0-00.03 . 01.2.08	Penyediaan Jasa Penunjang Urusan Pemerintahan Daerah	507.382.484,00	471.772.042,00	(35.610.442,00)	92,98	
1.05 . 1-05.8-01.0-00.03 . 01.2.08.02	Penyediaan Jasa Komunikasi, Sumber Daya Air dan Listrik	126.599.076,00	90.988.634,00	(35.610.442,00)	71,87	
1.05 . 1-05.8-01.0-00.03 . 01.2.08.02 . 5.1	BELANJA OPERASI	126.599.076,00	90.988.634,00	(35.610.442,00)	71,87	
1.05 . 1-05.8-01.0-00.03 . 01.2.08.02 . 5.1.2	Belanja Barang dan Jasa	126.599.076,00	90.988.634,00	(35.610.442,00)	71,87	
1.05 . 1-05.8-01.0-00.03 . 01.2.08.04	Penyediaan Jasa Pelayanan Umum Kantor	380.783.408,00	380.783.408,00	0,00	100,00	
1.05 . 1-05.8-01.0-00.03 . 01.2.08.04 . 5.1	BELANJA OPERASI	380.783.408,00	380.783.408,00	0,00	100,00	
1.05 . 1-05.8-01.0-00.03 . 01.2.08.04 . 5.1.2	Belanja Barang dan Jasa	380.783.408,00	380.783.408,00	0,00	100,00	
1.05 . 1-05.8-01.0-00.03 . 01.2.09	Pemeliharaan Barang Milik Daerah Penunjang Urusan Pemerintahan Daerah	310.788.000,00	281.375.340,00	(29.412.660,00)	90,54	
1.05 . 1-05.8-01.0-00.03 . 01.2.09.01	Penyediaan Jasa Pemeliharaan, Biaya Pemeliharaan, dan Pajak Kendaraan Perorangan Dinas atau Kendaraan Dinas Jabatan	45.960.000,00	45.882.500,00	(77.500,00)	99,83	
1.05 . 1-05.8-01.0-00.03 . 01.2.09.01 . 5.1	BELANJA OPERASI	45.960.000,00	45.882.500,00	(77.500,00)	99,83	
1.05 . 1-05.8-01.0-00.03 . 01.2.09.01 . 5.1.1	Belanja Pegawai	0,00	0,00	0,00	0,00	
1.05 . 1-05.8-01.0-00.03 . 01.2.09.01 . 5.1.2	Belanja Barang dan Jasa	45.960.000,00	45.882.500,00	(77.500,00)	99,83	
1.05 . 1-05.8-01.0-00.03 . 01.2.09.02	Penyediaan Jasa Pemeliharaan, Biaya Pemeliharaan, Pajak dan Perizinan Kendaraan Dinas Operasional atau Lapangan	204.850.000,00	201.394.340,00	(3.455.660,00)	98,31	
1.05 . 1-05.8-01.0-00.03 . 01.2.09.02 . 5.1	BELANJA OPERASI	204.850.000,00	201.394.340,00	(3.455.660,00)	98,31	
1.05 . 1-05.8-01.0-00.03 . 01.2.09.02 . 5.1.2	Belanja Barang dan Jasa	204.850.000,00	201.394.340,00	(3.455.660,00)	98,31	
1.05 . 1-05.8-01.0-00.03 . 01.2.09.06	Pemeliharaan Peralatan dan Mesin Lainnya	13.030.000,00	12.990.000,00	(40.000,00)	99,69	
1.05 . 1-05.8-01.0-00.03 . 01.2.09.06 . 5.1	BELANJA OPERASI	13.030.000,00	12.990.000,00	(40.000,00)	99,69	
1.05 . 1-05.8-01.0-00.03 . 01.2.09.06 . 5.1.1	Belanja Pegawai	0,00	0,00	0,00	0,00	
1.05 . 1-05.8-01.0-00.03 . 01.2.09.06 . 5.1.2	Belanja Barang dan Jasa	13.030.000,00	12.990.000,00	(40.000,00)	99,69	
1.05 . 1-05.8-01.0-00.03 . 01.2.09.09	Pemeliharaan/Rehabilitasi Gedung Kantor dan Bangunan Lainnya	46.948.000,00	21.108.500,00	(25.839.500,00)	44,96	
1.05 . 1-05.8-01.0-00.03 . 01.2.09.09 . 5.1	BELANJA OPERASI	46.948.000,00	21.108.500,00	(25.839.500,00)	44,96	
1.05 . 1-05.8-01.0-00.03 . 01.2.09.09 . 5.1.1	Belanja Pegawai	0,00	0,00	0,00	0,00	
1.05 . 1-05.8-01.0-00.03 . 01.2.09.09 . 5.1.2	Belanja Barang dan Jasa	46.948.000,00	21.108.500,00	(25.839.500,00)	44,96	
8.01 . 1-05.8-01.0-00.03 . 02	Program Penguatan Ideologi Pancasila Dan Karakter Kebangsaan	750.000.000,00	660.028.000,00	(89.972.000,00)	88,00	

KODE REKENING	URAIAN	JUMLAH (Rp)		BERTAMBAH / (BERKURANG)		DASAR HUKUM
		ANGGARAN SETELAH PERUBAHAN	REALISASI	(Rp)	(%)	
1	2	3	4	5 = 4 - 3	6	7
8.01 . 1-05.8-01.0-00.03 . 02.2.01	Perumusan Kebijakan Teknis dan Pemanjapan Pelaksanaan Bidang Ideologi Pancasila dan Karakter Kebangsaan	750.000.000,00	660.028.000,00	(89.972.000,00)	88,00	
8.01 . 1-05.8-01.0-00.03 . 02.2.01.03	Pelaksanaan Kebijakan di Bidang Ideologi Wawasan Kebangsaan, Bela Negara, Karakter Bangsa, Pembauran Kebangsaan, Bineka Tunggal Ika dan Sejarah Kebangsaan	750.000.000,00	660.028.000,00	(89.972.000,00)	88,00	
8.01 . 1-05.8-01.0-00.03 . 02.2.01.03 . 5.1	BELANJA OPERASI	750.000.000,00	660.028.000,00	(89.972.000,00)	88,00	
8.01 . 1-05.8-01.0-00.03 . 02.2.01.03 . 5.1.1	Belanja Pegawai	9.660.000,00	9.660.000,00	0,00	100,00	
8.01 . 1-05.8-01.0-00.03 . 02.2.01.03 . 5.1.2	Belanja Barang dan Jasa	740.340.000,00	650.368.000,00	(89.972.000,00)	87,85	
8.01 . 1-05.8-01.0-00.03 . 03	Program Peningkatan Peran Partai Politik Dan Lembaga Pendidikan Melalui Pendidikan Politik Dan Pengembangan Etika Serta Budaya Politik	1.690.874.600,00	1.610.578.600,00	(80.296.000,00)	95,25	
8.01 . 1-05.8-01.0-00.03 . 03.2.01	Perumusan Kebijakan Teknis dan Pemanjapan Pelaksanaan Bidang Pendidikan Politik, Etika Budaya Politik, Peningkatan Demokrasi, Fasilitas Kelembagaan Pemerintahan, Perwakilan dan Partai Politik, Pemilihan Umum/Pemilihan Umum Kepala Daerah, serta Pemantauan Situasi Politik	1.690.874.600,00	1.610.578.600,00	(80.296.000,00)	95,25	
8.01 . 1-05.8-01.0-00.03 . 03.2.01.03	Pelaksanaan Kebijakan Di Bidang Pendidikan Politik, Etika Budaya Politik, Peningkatan Demokrasi, Fasilitas Kelembagaan Pemerintahan, Perwakilan dan Partai Politik, Pemilihan Umum/Pemilihan Umum Kepala Daerah, Serta Pemantauan Situasi Politik Di Daerah	166.840.000,00	141.973.000,00	(24.867.000,00)	85,10	
8.01 . 1-05.8-01.0-00.03 . 03.2.01.03 . 5.1	BELANJA OPERASI	166.840.000,00	141.973.000,00	(24.867.000,00)	85,10	
8.01 . 1-05.8-01.0-00.03 . 03.2.01.03 . 5.1.1	Belanja Pegawai	0,00	0,00	0,00	0,00	
8.01 . 1-05.8-01.0-00.03 . 03.2.01.03 . 5.1.2	Belanja Barang dan Jasa	166.840.000,00	141.973.000,00	(24.867.000,00)	85,10	
8.01 . 1-05.8-01.0-00.03 . 03.2.01.04	Pelaksanaan Koordinasi Di Bidang Pendidikan Politik, Etika Budaya Politik, Peningkatan Demokrasi, Fasilitas Kelembagaan Pemerintahan, Perwakilan dan Partai Politik, Pemilihan Umum/Pemilihan Umum Kepala Daerah, Serta Pemantauan Situasi Politik di Daerah	1.376.864.600,00	1.328.654.600,00	(48.210.000,00)	96,50	
8.01 . 1-05.8-01.0-00.03 . 03.2.01.04 . 5.1	BELANJA OPERASI	1.376.864.600,00	1.328.654.600,00	(48.210.000,00)	96,50	
8.01 . 1-05.8-01.0-00.03 . 03.2.01.04 . 5.1.1	Belanja Pegawai	0,00	0,00	0,00	0,00	
8.01 . 1-05.8-01.0-00.03 . 03.2.01.04 . 5.1.2	Belanja Barang dan Jasa	73.970.000,00	72.918.000,00	(1.052.000,00)	98,58	
8.01 . 1-05.8-01.0-00.03 . 03.2.01.04 . 5.1.5	Belanja Hibah	1.302.894.600,00	1.255.736.600,00	(47.158.000,00)	96,38	
8.01 . 1-05.8-01.0-00.03 . 03.2.01.05	Pelaksanaan Monitoring, Evaluasi dan Pelaporan di Bidang Pendidikan Politik, Etika Budaya Politik, Peningkatan	147.170.000,00	139.951.000,00	(7.219.000,00)	95,09	

KODE REKENING	URAIAN	JUMLAH (Rp)		BERTAMBAH / (BERKURANG)		DASAR HUKUM
		ANGGARAN SETELAH PERUBAHAN	REALISASI	(Rp)	(%)	
1	2	3	4	5 = 4 - 3	6	7
8.01 . 1-05.8-01.0-00.03 . 03.2.01.05 . 5.1	BELANJA OPERASI	147.170.000,00	139.951.000,00	(7.219.000,00)	95,09	
8.01 . 1-05.8-01.0-00.03 . 03.2.01.05 . 5.1.1	Belanja Pegawai	4.040.000,00	4.040.000,00	0,00	100,00	
8.01 . 1-05.8-01.0-00.03 . 03.2.01.05 . 5.1.2	Belanja Barang dan Jasa	143.130.000,00	135.911.000,00	(7.219.000,00)	94,96	
8.01 . 1-05.8-01.0-00.03 . 04	Program Pemberdayaan Dan Pengawasan Organisasi Kemasyarakatan	190.000.000,00	163.645.000,00	(26.355.000,00)	86,13	
8.01 . 1-05.8-01.0-00.03 . 04.2.01	<i>Perumusan Kebijakan Teknis dan Pemantapan Pelaksanaan Bidang Pemberdayaan dan Pengawasan Organisasi Kemasyarakatan</i>	190.000.000,00	163.645.000,00	(26.355.000,00)	86,13	
8.01 . 1-05.8-01.0-00.03 . 04.2.01.03	Pelaksanaan Kebijakan dibidang Pendaftaran Ormas, Pemberdayaan Ormas, Evaluasi dan Mediasi Sengketa Ormas, Pengawasan Ormas dan Ormas Asing di Daerah	190.000.000,00	163.645.000,00	(26.355.000,00)	86,13	
8.01 . 1-05.8-01.0-00.03 . 04.2.01.03 . 5.1	BELANJA OPERASI	190.000.000,00	163.645.000,00	(26.355.000,00)	86,13	
8.01 . 1-05.8-01.0-00.03 . 04.2.01.03 . 5.1.1	Belanja Pegawai	5.050.000,00	5.050.000,00	0,00	100,00	
8.01 . 1-05.8-01.0-00.03 . 04.2.01.03 . 5.1.2	Belanja Barang dan Jasa	184.950.000,00	158.595.000,00	(26.355.000,00)	85,75	
8.01 . 1-05.8-01.0-00.03 . 05	Program Pembinaan Dan Pengembangan Ketahanan Ekonomi, Sosial, Dan Budaya	1.151.300.000,00	986.741.697,00	(164.558.303,00)	85,71	
8.01 . 1-05.8-01.0-00.03 . 05.2.01	<i>Perumusan Kebijakan Teknis dan Pemantapan Pelaksanaan Bidang Ketahanan Ekonomi, Sosial dan Budaya</i>	1.151.300.000,00	986.741.697,00	(164.558.303,00)	85,71	
8.01 . 1-05.8-01.0-00.03 . 05.2.01.03	Pelaksanaan Kebijakan di Bidang Ketahanan Ekonomi, Sosial, Budaya dan Fasilitasi Pencegahan Penyalagunaan Narkotika, Fasilitasi Kerukunan Umat Beragama dan Penghayat Kepercayaan di Daerah	1.101.300.000,00	950.051.697,00	(151.248.303,00)	86,27	
8.01 . 1-05.8-01.0-00.03 . 05.2.01.03 . 5.1	BELANJA OPERASI	1.101.300.000,00	950.051.697,00	(151.248.303,00)	86,27	
8.01 . 1-05.8-01.0-00.03 . 05.2.01.03 . 5.1.1	Belanja Pegawai	8.460.000,00	8.460.000,00	0,00	100,00	
8.01 . 1-05.8-01.0-00.03 . 05.2.01.03 . 5.1.2	Belanja Barang dan Jasa	1.092.840.000,00	941.591.697,00	(151.248.303,00)	86,16	
8.01 . 1-05.8-01.0-00.03 . 05.2.01.05	Pelaksanaan Monitoring, Evaluasi dan Pelaporan di Bidang Ketahanan Ekonomi, Sosial, Budaya dan Fasilitasi Pencegahan Penyalagunaan Narkotika, Fasilitasi Kerukunan Umat Beragama dan Penghayat Kepercayaan di Daerah	50.000.000,00	36.690.000,00	(13.310.000,00)	73,38	
8.01 . 1-05.8-01.0-00.03 . 05.2.01.05 . 5.1	BELANJA OPERASI	50.000.000,00	36.690.000,00	(13.310.000,00)	73,38	
8.01 . 1-05.8-01.0-00.03 . 05.2.01.05 . 5.1.1	Belanja Pegawai	0,00	0,00	0,00	0,00	
8.01 . 1-05.8-01.0-00.03 . 05.2.01.05 . 5.1.2	Belanja Barang dan Jasa	50.000.000,00	36.690.000,00	(13.310.000,00)	73,38	
8.01 . 1-05.8-01.0-00.03 . 06	Program Peningkatan Kewaspadaan Nasional Dan Peningkatan Kualitas Dan Fasilitasi Penanganan Konflik Sosial	1.096.130.000,00	809.173.060,00	(286.956.940,00)	73,82	

KODE REKENING	URAIAN	JUMLAH (Rp)		BERTAMBAH / (BERKURANG)		DASAR HUKUM
		ANGGARAN SETELAH PERUBAHAN	REALISASI	(Rp)	(%)	
1	2	3	4	5 = 4 - 3	6	7
8.01 . 1-05.8-01.0-00.03 . 06.2.01	Perumusan Kebijakan Teknis dan Pelaksanaan Pemantapan Kewaspadaan Nasional dan Penanganan Konflik Sosial Pelaksanaan Koordinasi di Bidang Kewaspadaan Dini, Kerjasama Intelijen, Pemantauan Orang Asing, Tenaga Kerja Asing dan Lembaga Asing, Kewaspadaan Perbatasan Antar Negara, Fasilitasi Kelembagaan Bidang Kewaspadaan, serta Penanganan Konflik di Daerah BELANJA OPERASI Belanja Pegawai Belanja Barang dan Jasa Pelaksanaan Forum Koordinasi Pimpinan Daerah Kabupaten/Kota BELANJA OPERASI Belanja Pegawai Belanja Barang dan Jasa SURPLUS / (DEFISIT)	1.096.130.000,00	809.173.060,00	(286.956.940,00)	73,82	
8.01 . 1-05.8-01.0-00.03 . 06.2.01.04		449.040.000,00	409.537.600,00	(39.502.400,00)	91,20	
8.01 . 1-05.8-01.0-00.03 . 06.2.01.04 . 5.1		449.040.000,00	409.537.600,00	(39.502.400,00)	91,20	
8.01 . 1-05.8-01.0-00.03 . 06.2.01.04 . 5.1.1		0,00	0,00	0,00	0,00	
8.01 . 1-05.8-01.0-00.03 . 06.2.01.04 . 5.1.2		449.040.000,00	409.537.600,00	(39.502.400,00)	91,20	
8.01 . 1-05.8-01.0-00.03 . 06.2.01.06		647.090.000,00	399.635.460,00	(247.454.540,00)	61,76	
8.01 . 1-05.8-01.0-00.03 . 06.2.01.06 . 5.1		647.090.000,00	399.635.460,00	(247.454.540,00)	61,76	
8.01 . 1-05.8-01.0-00.03 . 06.2.01.06 . 5.1.1		11.460.000,00	11.460.000,00	0,00	100,00	
8.01 . 1-05.8-01.0-00.03 . 06.2.01.06 . 5.1.2		635.630.000,00	388.175.460,00	(247.454.540,00)	61,07	
		SURPLUS / (DEFISIT)	(15.160.410.154,00)	(12.773.100.169,00)	2.387.309.985,00	84,25



Dokumen ini ditandatangani secara elektronik menggunakan Sertifikat Elektronik yang diterbitkan oleh Balai Sertifikasi Elektronik (BSrE), Badan Siber dan Sandi Negara (BSSN)



PEMERINTAH KABUPATEN KUTAI KARTANEGARA
RINCIAN APBD MENURUT URUSAN PEMERINTAHAN DAERAH, ORGANISASI, PROGRAM, KEGIATAN, SUB KEGIATAN,
KELOMPOK, DAN JENIS PENDAPATAN, BELANJA DAN PEMBIAYAAN
 TAHUN ANGGARAN 2021

Urusan Pemerintahan : 1.05 URUSAN PEMERINTAHAN WAJIB YANG BERKAITAN DENGAN PELAYANAN DASAR Ketentraman dan Ketertiban Umum serta Perlindungan Masyarakat
Organisasi : 1.05 . 1-05.0-00.0-00.02 Badan Penanggulangan Bencana Daerah

KODE REKENING	URAIAN	JUMLAH (Rp)		BERTAMBAH / (BERKURANG)		DASAR HUKUM
		ANGGARAN SETELAH PERUBAHAN	REALISASI	(Rp)	(%)	
1	2	3	4	5 = 4 - 3	6	7
1.05 . 1-05.0-00.0-00.02 . 01.2.01.01 . 5	BELANJA DAERAH	25.446.154.594,00	23.089.541.350,00	(2.356.613.244,00)	90,74	
1.05 . 1-05.0-00.0-00.02 . 01	Program Penunjang Urusan Pemerintahan Daerah Kabupaten/Kota	19.587.212.616,00	18.685.688.040,00	(901.524.576,00)	95,40	
1.05 . 1-05.0-00.0-00.02 . 01.2.01	Perencanaan, Penganggaran, dan Evaluasi Kinerja Perangkat Daerah	450.000.000,00	447.058.800,00	(2.941.200,00)	99,35	
1.05 . 1-05.0-00.0-00.02 . 01.2.01.01	Penyusunan Dokumen Perencanaan Perangkat Daerah	200.000.000,00	199.105.000,00	(895.000,00)	99,55	
1.05 . 1-05.0-00.0-00.02 . 01.2.01.01 . 5.1	BELANJA OPERASI	200.000.000,00	199.105.000,00	(895.000,00)	99,55	
1.05 . 1-05.0-00.0-00.02 . 01.2.01.01 . 5.1.1	Belanja Pegawai	12.100.000,00	12.100.000,00	0,00	100,00	
1.05 . 1-05.0-00.0-00.02 . 01.2.01.01 . 5.1.2	Belanja Barang dan Jasa	187.900.000,00	187.005.000,00	(895.000,00)	99,52	
1.05 . 1-05.0-00.0-00.02 . 01.2.01.06	Koordinasi dan Penyusunan Laporan Capaian Kinerja dan Ikhtisar Realisasi Kinerja SKPD	100.000.000,00	99.244.300,00	(755.700,00)	99,24	
1.05 . 1-05.0-00.0-00.02 . 01.2.01.06 . 5.1	BELANJA OPERASI	100.000.000,00	99.244.300,00	(755.700,00)	99,24	
1.05 . 1-05.0-00.0-00.02 . 01.2.01.06 . 5.1.1	Belanja Pegawai	10.100.000,00	10.100.000,00	0,00	100,00	
1.05 . 1-05.0-00.0-00.02 . 01.2.01.06 . 5.1.2	Belanja Barang dan Jasa	89.900.000,00	89.144.300,00	(755.700,00)	99,16	
1.05 . 1-05.0-00.0-00.02 . 01.2.01.07	Evaluasi Kinerja Perangkat Daerah	150.000.000,00	148.709.500,00	(1.290.500,00)	99,14	
1.05 . 1-05.0-00.0-00.02 . 01.2.01.07 . 5.1	BELANJA OPERASI	150.000.000,00	148.709.500,00	(1.290.500,00)	99,14	
1.05 . 1-05.0-00.0-00.02 . 01.2.01.07 . 5.1.1	Belanja Pegawai	12.100.000,00	12.100.000,00	0,00	100,00	
1.05 . 1-05.0-00.0-00.02 . 01.2.01.07 . 5.1.2	Belanja Barang dan Jasa	137.900.000,00	136.609.500,00	(1.290.500,00)	99,06	
1.05 . 1-05.0-00.0-00.02 . 01.2.02	Administrasi Keuangan Perangkat Daerah	11.549.234.354,00	10.917.410.407,00	(631.823.947,00)	94,53	
1.05 . 1-05.0-00.0-00.02 . 01.2.02.01	Penyediaan Gaji dan Tunjangan ASN	10.041.131.484,00	9.418.557.407,00	(622.574.077,00)	93,80	
1.05 . 1-05.0-00.0-00.02 . 01.2.02.01 . 5.1	BELANJA OPERASI	10.041.131.484,00	9.418.557.407,00	(622.574.077,00)	93,80	
1.05 . 1-05.0-00.0-00.02 . 01.2.02.01 . 5.1.1	Belanja Pegawai	10.041.131.484,00	9.418.557.407,00	(622.574.077,00)	93,80	
1.05 . 1-05.0-00.0-00.02 . 01.2.02.03	Pelaksanaan Penatausahaan dan Pengujian/Verifikasi Keuangan SKPD	86.710.000,00	86.602.000,00	(108.000,00)	99,88	

KODE REKENING	URAIAN	JUMLAH (Rp)		BERTAMBAH / (BERKURANG)		DASAR HUKUM
		ANGGARAN SETELAH PERUBAHAN	REALISASI	(Rp)	(%)	
1	2	3	4	5 = 4 - 3	6	7
1.05 . 1-05.0-00.0-00.02 . 01.2.02.03 . 5.1	BELANJA OPERASI	86.710.000,00	86.602.000,00	(108.000,00)	99,88	
1.05 . 1-05.0-00.0-00.02 . 01.2.02.03 . 5.1.1	Belanja Pegawai	6.060.000,00	6.060.000,00	0,00	100,00	
1.05 . 1-05.0-00.0-00.02 . 01.2.02.03 . 5.1.2	Belanja Barang dan Jasa	80.650.000,00	80.542.000,00	(108.000,00)	99,87	
1.05 . 1-05.0-00.0-00.02 . 01.2.02.04	Koordinasi dan Pelaksanaan Akuntansi SKPD	1.086.443.000,00	1.086.443.000,00	0,00	100,00	
1.05 . 1-05.0-00.0-00.02 . 01.2.02.04 . 5.1	BELANJA OPERASI	98.808.000,00	98.808.000,00	0,00	100,00	
1.05 . 1-05.0-00.0-00.02 . 01.2.02.04 . 5.1.1	Belanja Pegawai	6.543.000,00	6.543.000,00	0,00	100,00	
1.05 . 1-05.0-00.0-00.02 . 01.2.02.04 . 5.1.2	Belanja Barang dan Jasa	92.265.000,00	92.265.000,00	0,00	100,00	
1.05 . 1-05.0-00.0-00.02 . 01.2.02.04 . 5.2	BELANJA MODAL	987.635.000,00	987.635.000,00	0,00	100,00	
1.05 . 1-05.0-00.0-00.02 . 01.2.02.04 . 5.2.2	Belanja Modal Peralatan dan Mesin	977.955.000,00	977.955.000,00	0,00	100,00	
1.05 . 1-05.0-00.0-00.02 . 01.2.02.04 . 5.2.3	Belanja Modal Gedung dan Bangunan	4.730.000,00	4.730.000,00	0,00	100,00	
1.05 . 1-05.0-00.0-00.02 . 01.2.02.04 . 5.2.4	Belanja Modal Jalan, Jaringan, dan Irigasi	4.950.000,00	4.950.000,00	0,00	100,00	
1.05 . 1-05.0-00.0-00.02 . 01.2.02.07	Koordinasi dan Penyusunan Laporan Keuangan Bulanan/Triwulanan/Semesteran SKPD	334.949.870,00	325.808.000,00	(9.141.870,00)	97,27	
1.05 . 1-05.0-00.0-00.02 . 01.2.02.07 . 5.1	BELANJA OPERASI	334.949.870,00	325.808.000,00	(9.141.870,00)	97,27	
1.05 . 1-05.0-00.0-00.02 . 01.2.02.07 . 5.1.1	Belanja Pegawai	260.025.620,00	251.110.000,00	(8.915.620,00)	96,57	
1.05 . 1-05.0-00.0-00.02 . 01.2.02.07 . 5.1.2	Belanja Barang dan Jasa	74.924.250,00	74.698.000,00	(226.250,00)	99,70	
1.05 . 1-05.0-00.0-00.02 . 01.2.05	Administrasi Kepegawaian Perangkat Daerah	75.000.000,00	74.981.000,00	(19.000,00)	99,97	
1.05 . 1-05.0-00.0-00.02 . 01.2.05.10	Sosialisasi Peraturan Perundang-Undangan	75.000.000,00	74.981.000,00	(19.000,00)	99,97	
1.05 . 1-05.0-00.0-00.02 . 01.2.05.10 . 5.1	BELANJA OPERASI	75.000.000,00	74.981.000,00	(19.000,00)	99,97	
1.05 . 1-05.0-00.0-00.02 . 01.2.05.10 . 5.1.1	Belanja Pegawai	6.060.000,00	6.060.000,00	0,00	100,00	
1.05 . 1-05.0-00.0-00.02 . 01.2.05.10 . 5.1.2	Belanja Barang dan Jasa	68.940.000,00	68.921.000,00	(19.000,00)	99,97	
1.05 . 1-05.0-00.0-00.02 . 01.2.06	Administrasi Umum Perangkat Daerah	682.612.300,00	653.352.696,00	(29.259.604,00)	95,71	
1.05 . 1-05.0-00.0-00.02 . 01.2.06.01	Penyediaan Komponen Instalasi Listrik/Penerangan Bangunan Kantor	10.495.000,00	10.477.000,00	(18.000,00)	99,83	
1.05 . 1-05.0-00.0-00.02 . 01.2.06.01 . 5.1	BELANJA OPERASI	10.495.000,00	10.477.000,00	(18.000,00)	99,83	
1.05 . 1-05.0-00.0-00.02 . 01.2.06.01 . 5.1.2	Belanja Barang dan Jasa	10.495.000,00	10.477.000,00	(18.000,00)	99,83	
1.05 . 1-05.0-00.0-00.02 . 01.2.06.02	Penyediaan Peralatan dan Perlengkapan Kantor	55.000.000,00	55.000.000,00	0,00	100,00	
1.05 . 1-05.0-00.0-00.02 . 01.2.06.02 . 5.1	BELANJA OPERASI	55.000.000,00	55.000.000,00	0,00	100,00	
1.05 . 1-05.0-00.0-00.02 . 01.2.06.02 . 5.1.2	Belanja Barang dan Jasa	55.000.000,00	55.000.000,00	0,00	100,00	
1.05 . 1-05.0-00.0-00.02 . 01.2.06.04	Penyediaan Bahan Logistik Kantor	100.000.000,00	89.464.000,00	(10.536.000,00)	89,46	
1.05 . 1-05.0-00.0-00.02 . 01.2.06.04 . 5.1	BELANJA OPERASI	100.000.000,00	89.464.000,00	(10.536.000,00)	89,46	
1.05 . 1-05.0-00.0-00.02 . 01.2.06.04 . 5.1.2	Belanja Barang dan Jasa	100.000.000,00	89.464.000,00	(10.536.000,00)	89,46	
1.05 . 1-05.0-00.0-00.02 . 01.2.06.05	Penyediaan Barang Cetak dan Penggandaan	34.999.900,00	34.928.000,00	(71.900,00)	99,79	

KODE REKENING	URAIAN	JUMLAH (Rp)		BERTAMBAH / (BERKURANG)		DASAR HUKUM
		ANGGARAN SETELAH PERUBAHAN	REALISASI	(Rp)	(%)	
1	2	3	4	5 = 4 - 3	6	7
1.05 . 1-05.0-00.0-00.02 . 01.2.06.05 . 5.1	BELANJA OPERASI	34.999.900,00	34.928.000,00	(71.900,00)	99,79	
1.05 . 1-05.0-00.0-00.02 . 01.2.06.05 . 5.1.2	Belanja Barang dan Jasa	34.999.900,00	34.928.000,00	(71.900,00)	99,79	
1.05 . 1-05.0-00.0-00.02 . 01.2.06.09	Penyelenggaraan Rapat Koordinasi dan Konsultasi SKPD	357.117.600,00	356.935.622,00	(181.978,00)	99,95	
1.05 . 1-05.0-00.0-00.02 . 01.2.06.09 . 5.1	BELANJA OPERASI	357.117.600,00	356.935.622,00	(181.978,00)	99,95	
1.05 . 1-05.0-00.0-00.02 . 01.2.06.09 . 5.1.2	Belanja Barang dan Jasa	357.117.600,00	356.935.622,00	(181.978,00)	99,95	
1.05 . 1-05.0-00.0-00.02 . 01.2.06.10	Penatausahaan Arsip Dinamis pada SKPD	74.999.800,00	66.988.074,00	(8.011.726,00)	89,32	
1.05 . 1-05.0-00.0-00.02 . 01.2.06.10 . 5.1	BELANJA OPERASI	74.999.800,00	66.988.074,00	(8.011.726,00)	89,32	
1.05 . 1-05.0-00.0-00.02 . 01.2.06.10 . 5.1.1	Belanja Pegawai	7.070.000,00	7.070.000,00	0,00	100,00	
1.05 . 1-05.0-00.0-00.02 . 01.2.06.10 . 5.1.2	Belanja Barang dan Jasa	67.929.800,00	59.918.074,00	(8.011.726,00)	88,21	
1.05 . 1-05.0-00.0-00.02 . 01.2.06.11	Dukungan Pelaksanaan Sistem Pemerintahan Berbasis Elektronik pada SKPD	50.000.000,00	39.560.000,00	(10.440.000,00)	79,12	
1.05 . 1-05.0-00.0-00.02 . 01.2.06.11 . 5.1	BELANJA OPERASI	50.000.000,00	39.560.000,00	(10.440.000,00)	79,12	
1.05 . 1-05.0-00.0-00.02 . 01.2.06.11 . 5.1.1	Belanja Pegawai	6.060.000,00	6.060.000,00	0,00	100,00	
1.05 . 1-05.0-00.0-00.02 . 01.2.06.11 . 5.1.2	Belanja Barang dan Jasa	43.940.000,00	33.500.000,00	(10.440.000,00)	76,24	
1.05 . 1-05.0-00.0-00.02 . 01.2.07	Pengadaan Barang Milik Daerah Penunjang Urusan Pemerintah Daerah	1.481.804.592,00	1.385.484.007,00	(96.320.585,00)	93,50	
1.05 . 1-05.0-00.0-00.02 . 01.2.07.09	Pengadaan Gedung Kantor atau Bangunan Lainnya	1.481.804.592,00	1.385.484.007,00	(96.320.585,00)	93,50	
1.05 . 1-05.0-00.0-00.02 . 01.2.07.09 . 5.1	BELANJA OPERASI	23.979.278,00	20.720.000,00	(3.259.278,00)	86,41	
1.05 . 1-05.0-00.0-00.02 . 01.2.07.09 . 5.1.1	Belanja Pegawai	22.932.240,00	20.720.000,00	(2.212.240,00)	90,35	
1.05 . 1-05.0-00.0-00.02 . 01.2.07.09 . 5.1.2	Belanja Barang dan Jasa	1.047.038,00	0,00	(1.047.038,00)	0,00	
1.05 . 1-05.0-00.0-00.02 . 01.2.07.09 . 5.2	BELANJA MODAL	1.457.825.314,00	1.364.764.007,00	(93.061.307,00)	93,62	
1.05 . 1-05.0-00.0-00.02 . 01.2.07.09 . 5.2.3	Belanja Modal Gedung dan Bangunan	1.457.825.314,00	1.364.764.007,00	(93.061.307,00)	93,62	
1.05 . 1-05.0-00.0-00.02 . 01.2.08	Penyediaan Jasa Penunjang Urusan Pemerintahan Daerah	4.158.561.370,00	4.043.783.668,00	(114.777.702,00)	97,24	
1.05 . 1-05.0-00.0-00.02 . 01.2.08.02	Penyediaan Jasa Komunikasi, Sumber Daya Air dan Listrik	297.326.416,00	219.862.803,00	(77.463.613,00)	73,95	
1.05 . 1-05.0-00.0-00.02 . 01.2.08.02 . 5.1	BELANJA OPERASI	297.326.416,00	219.862.803,00	(77.463.613,00)	73,95	
1.05 . 1-05.0-00.0-00.02 . 01.2.08.02 . 5.1.2	Belanja Barang dan Jasa	297.326.416,00	219.862.803,00	(77.463.613,00)	73,95	
1.05 . 1-05.0-00.0-00.02 . 01.2.08.04	Penyediaan Jasa Pelayanan Umum Kantor	3.861.234.954,00	3.823.920.865,00	(37.314.089,00)	99,03	
1.05 . 1-05.0-00.0-00.02 . 01.2.08.04 . 5.1	BELANJA OPERASI	3.861.234.954,00	3.823.920.865,00	(37.314.089,00)	99,03	
1.05 . 1-05.0-00.0-00.02 . 01.2.08.04 . 5.1.2	Belanja Barang dan Jasa	3.861.234.954,00	3.823.920.865,00	(37.314.089,00)	99,03	
1.05 . 1-05.0-00.0-00.02 . 01.2.09	Pemeliharaan Barang Milik Daerah Penunjang Urusan Pemerintahan Daerah	1.190.000.000,00	1.163.617.462,00	(26.382.538,00)	97,78	

KODE REKENING	URAIAN	JUMLAH (Rp)		BERTAMBAH / (BERKURANG)		DASAR HUKUM
		ANGGARAN SETELAH PERUBAHAN	REALISASI	(Rp)	(%)	
1	2	3	4	5 = 4 - 3	6	7
1.05 . 1-05.0-00.0-00.02 . 01.2.09.02	Penyediaan Jasa Pemeliharaan, Biaya Pemeliharaan, Pajak dan Perizinan Kendaraan Dinas Operasional atau Lapangan	1.000.000.000,00	979.699.462,00	(20.300.538,00)	97,97	
1.05 . 1-05.0-00.0-00.02 . 01.2.09.02 . 5.1	BELANJA OPERASI	1.000.000.000,00	979.699.462,00	(20.300.538,00)	97,97	
1.05 . 1-05.0-00.0-00.02 . 01.2.09.02 . 5.1.1	Belanja Pegawai	16.100.000,00	16.100.000,00	0,00	100,00	
1.05 . 1-05.0-00.0-00.02 . 01.2.09.02 . 5.1.2	Belanja Barang dan Jasa	983.900.000,00	963.599.462,00	(20.300.538,00)	97,94	
1.05 . 1-05.0-00.0-00.02 . 01.2.09.06	Pemeliharaan Peralatan dan Mesin Lainnya	105.000.000,00	105.000.000,00	0,00	100,00	
1.05 . 1-05.0-00.0-00.02 . 01.2.09.06 . 5.1	BELANJA OPERASI	105.000.000,00	105.000.000,00	0,00	100,00	
1.05 . 1-05.0-00.0-00.02 . 01.2.09.06 . 5.1.1	Belanja Pegawai	6.060.000,00	6.060.000,00	0,00	100,00	
1.05 . 1-05.0-00.0-00.02 . 01.2.09.06 . 5.1.2	Belanja Barang dan Jasa	98.940.000,00	98.940.000,00	0,00	100,00	
1.05 . 1-05.0-00.0-00.02 . 01.2.09.09	Pemeliharaan/Rehabilitasi Gedung Kantor dan Bangunan Lainnya	85.000.000,00	78.918.000,00	(6.082.000,00)	92,84	
1.05 . 1-05.0-00.0-00.02 . 01.2.09.09 . 5.1	BELANJA OPERASI	85.000.000,00	78.918.000,00	(6.082.000,00)	92,84	
1.05 . 1-05.0-00.0-00.02 . 01.2.09.09 . 5.1.1	Belanja Pegawai	5.050.000,00	0,00	(5.050.000,00)	0,00	
1.05 . 1-05.0-00.0-00.02 . 01.2.09.09 . 5.1.2	Belanja Barang dan Jasa	79.950.000,00	78.918.000,00	(1.032.000,00)	98,71	
1.05 . 1-05.0-00.0-00.02 . 03	Program Penanggulangan Bencana	1.774.458.840,00	1.641.890.580,00	(132.568.260,00)	92,53	
1.05 . 1-05.0-00.0-00.02 . 03.2.02	Pelayanan Pencegahan dan Kesiapsiagaan terhadap Bencana	582.178.840,00	579.040.026,00	(3.138.814,00)	99,46	
1.05 . 1-05.0-00.0-00.02 . 03.2.02.01	Penyusunan Rencana Penanggulangan Bencana Kabupaten/Kota	471.707.840,00	470.260.026,00	(1.447.814,00)	99,69	
1.05 . 1-05.0-00.0-00.02 . 03.2.02.01 . 5.1	BELANJA OPERASI	471.707.840,00	470.260.026,00	(1.447.814,00)	99,69	
1.05 . 1-05.0-00.0-00.02 . 03.2.02.01 . 5.1.1	Belanja Pegawai	0,00	0,00	0,00	0,00	
1.05 . 1-05.0-00.0-00.02 . 03.2.02.01 . 5.1.2	Belanja Barang dan Jasa	471.707.840,00	470.260.026,00	(1.447.814,00)	99,69	
1.05 . 1-05.0-00.0-00.02 . 03.2.02.07	Penanganan Pascabencana Kabupaten/Kota	110.471.000,00	108.780.000,00	(1.691.000,00)	98,47	
1.05 . 1-05.0-00.0-00.02 . 03.2.02.07 . 5.1	BELANJA OPERASI	110.471.000,00	108.780.000,00	(1.691.000,00)	98,47	
1.05 . 1-05.0-00.0-00.02 . 03.2.02.07 . 5.1.1	Belanja Pegawai	7.260.000,00	6.050.000,00	(1.210.000,00)	83,33	
1.05 . 1-05.0-00.0-00.02 . 03.2.02.07 . 5.1.2	Belanja Barang dan Jasa	103.211.000,00	102.730.000,00	(481.000,00)	99,53	
1.05 . 1-05.0-00.0-00.02 . 03.2.02.11	Penyusunan Rencana Penanggulangan Kedaruratan Bencana	0,00	0,00	0,00	0,00	
1.05 . 1-05.0-00.0-00.02 . 03.2.02.11 . 5.1	BELANJA OPERASI	0,00	0,00	0,00	0,00	
1.05 . 1-05.0-00.0-00.02 . 03.2.02.11 . 5.1.1	Belanja Pegawai	0,00	0,00	0,00	0,00	
1.05 . 1-05.0-00.0-00.02 . 03.2.02.11 . 5.1.2	Belanja Barang dan Jasa	0,00	0,00	0,00	0,00	
1.05 . 1-05.0-00.0-00.02 . 03.2.03	Pelayanan Penyelamatan dan Evakuasi Korban Bencana	1.001.034.000,00	928.346.554,00	(72.687.446,00)	92,74	

KODE REKENING	URAIAN	JUMLAH (Rp)		BERTAMBAH / (BERKURANG)		DASAR HUKUM
		ANGGARAN SETELAH PERUBAHAN	REALISASI	(Rp)	(%)	
1	2	3	4	5 = 4 - 3	6	7
1.05 . 1-05.0-00.0-00.02 . 03.2.03.03	Pencarian, Pertolongan dan Evakuasi Korban Bencana Kabupaten/Kota	437.748.100,00	414.548.200,00	(23.199.900,00)	94,70	
1.05 . 1-05.0-00.0-00.02 . 03.2.03.03 . 5.1	BELANJA OPERASI	437.748.100,00	414.548.200,00	(23.199.900,00)	94,70	
1.05 . 1-05.0-00.0-00.02 . 03.2.03.03 . 5.1.1	Belanja Pegawai	14.374.800,00	8.460.000,00	(5.914.800,00)	58,85	
1.05 . 1-05.0-00.0-00.02 . 03.2.03.03 . 5.1.2	Belanja Barang dan Jasa	423.373.300,00	406.088.200,00	(17.285.100,00)	95,92	
1.05 . 1-05.0-00.0-00.02 . 03.2.03.04	Penyediaan Logistik Penyelamatan dan Evakuasi Korban Bencana Kabupaten/Kota	563.285.900,00	513.798.354,00	(49.487.546,00)	91,21	
1.05 . 1-05.0-00.0-00.02 . 03.2.03.04 . 5.1	BELANJA OPERASI	220.904.450,00	187.593.354,00	(33.311.096,00)	84,92	
1.05 . 1-05.0-00.0-00.02 . 03.2.03.04 . 5.1.1	Belanja Pegawai	11.700.000,00	11.700.000,00	0,00	100,00	
1.05 . 1-05.0-00.0-00.02 . 03.2.03.04 . 5.1.2	Belanja Barang dan Jasa	209.204.450,00	175.893.354,00	(33.311.096,00)	84,08	
1.05 . 1-05.0-00.0-00.02 . 03.2.03.04 . 5.2	BELANJA MODAL	342.381.450,00	326.205.000,00	(16.176.450,00)	95,28	
1.05 . 1-05.0-00.0-00.02 . 03.2.03.04 . 5.2.2	Belanja Modal Peralatan dan Mesin	342.381.450,00	326.205.000,00	(16.176.450,00)	95,28	
1.05 . 1-05.0-00.0-00.02 . 03.2.04	Penataan Sistem Dasar Penanggulangan Bencana	191.246.000,00	134.504.000,00	(56.742.000,00)	70,33	
1.05 . 1-05.0-00.0-00.02 . 03.2.04.02	Penguatan Kelembagaan Bencana Kabupaten/Kota	191.246.000,00	134.504.000,00	(56.742.000,00)	70,33	
1.05 . 1-05.0-00.0-00.02 . 03.2.04.02 . 5.1	BELANJA OPERASI	191.246.000,00	134.504.000,00	(56.742.000,00)	70,33	
1.05 . 1-05.0-00.0-00.02 . 03.2.04.02 . 5.1.1	Belanja Pegawai	13.320.000,00	7.260.000,00	(6.060.000,00)	54,50	
1.05 . 1-05.0-00.0-00.02 . 03.2.04.02 . 5.1.2	Belanja Barang dan Jasa	177.926.000,00	127.244.000,00	(50.682.000,00)	71,52	
1.05 . 1-05.0-00.0-00.02 . 04	Program Pencegahan, Penanggulangan, Penyelamatan Kebakaran Dan Penyelamatan Non Kebakaran	4.084.483.138,00	2.761.962.730,00	(1.322.520.408,00)	67,62	
1.05 . 1-05.0-00.0-00.02 . 04.2.01	Pencegahan, Pengendalian, Pemadaman, Penyelamatan, dan Penanganan Bahan Berbahaya dan Beracun Kebakaran dalam Daerah Kabupaten/Kota	2.059.813.138,00	1.362.647.090,00	(697.166.048,00)	66,15	
1.05 . 1-05.0-00.0-00.02 . 04.2.01.01	Pencegahan Kebakaran dalam Daerah Kabupaten/Kota	400.000.000,00	42.364.000,00	(357.636.000,00)	10,59	
1.05 . 1-05.0-00.0-00.02 . 04.2.01.01 . 5.1	BELANJA OPERASI	400.000.000,00	42.364.000,00	(357.636.000,00)	10,59	
1.05 . 1-05.0-00.0-00.02 . 04.2.01.01 . 5.1.1	Belanja Pegawai	8.460.000,00	8.460.000,00	0,00	100,00	
1.05 . 1-05.0-00.0-00.02 . 04.2.01.01 . 5.1.2	Belanja Barang dan Jasa	391.540.000,00	33.904.000,00	(357.636.000,00)	8,66	
1.05 . 1-05.0-00.0-00.02 . 04.2.01.02	Pemadaman dan Pengendalian Kebakaran dalam Daerah Kabupaten/Kota	632.734.400,00	400.034.090,00	(232.700.310,00)	63,22	
1.05 . 1-05.0-00.0-00.02 . 04.2.01.02 . 5.1	BELANJA OPERASI	632.734.400,00	400.034.090,00	(232.700.310,00)	63,22	
1.05 . 1-05.0-00.0-00.02 . 04.2.01.02 . 5.1.1	Belanja Pegawai	9.660.000,00	9.660.000,00	0,00	100,00	
1.05 . 1-05.0-00.0-00.02 . 04.2.01.02 . 5.1.2	Belanja Barang dan Jasa	623.074.400,00	390.374.090,00	(232.700.310,00)	62,65	
1.05 . 1-05.0-00.0-00.02 . 04.2.01.03	Penyelamatan dan Evakuasi Korban Kebakaran dan Non Kebakaran	139.500.000,00	60.838.000,00	(78.662.000,00)	43,61	

KODE REKENING	URAIAN	JUMLAH (Rp)		BERTAMBAH / (BERKURANG)		DASAR HUKUM
		ANGGARAN SETELAH PERUBAHAN	REALISASI	(Rp)	(%)	
1	2	3	4	5 = 4 - 3	6	7
1.05 . 1-05.0-00.0-00.02 . 04.2.01.03 . 5.1	BELANJA OPERASI	139.500.000,00	60.838.000,00	(78.662.000,00)	43,61	
1.05 . 1-05.0-00.0-00.02 . 04.2.01.03 . 5.1.1	Belanja Pegawai	7.260.000,00	7.260.000,00	0,00	100,00	
1.05 . 1-05.0-00.0-00.02 . 04.2.01.03 . 5.1.2	Belanja Barang dan Jasa	132.240.000,00	53.578.000,00	(78.662.000,00)	40,52	
1.05 . 1-05.0-00.0-00.02 . 04.2.01.06	Pengadaan Sarana dan Prasarana Pencegahan, Penanggulangan Kebakaran dan Alat Pelindung Diri	671.948.338,00	650.828.700,00	(21.119.638,00)	96,86	
1.05 . 1-05.0-00.0-00.02 . 04.2.01.06 . 5.1	BELANJA OPERASI	32.224.338,00	31.720.000,00	(504.338,00)	98,43	
1.05 . 1-05.0-00.0-00.02 . 04.2.01.06 . 5.1.1	Belanja Pegawai	32.224.338,00	31.720.000,00	(504.338,00)	98,43	
1.05 . 1-05.0-00.0-00.02 . 04.2.01.06 . 5.2	BELANJA MODAL	639.724.000,00	619.108.700,00	(20.615.300,00)	96,78	
1.05 . 1-05.0-00.0-00.02 . 04.2.01.06 . 5.2.2	Belanja Modal Peralatan dan Mesin	639.724.000,00	619.108.700,00	(20.615.300,00)	96,78	
1.05 . 1-05.0-00.0-00.02 . 04.2.01.09	Penyelenggaraan Kerjasama dan Koordinasi antar Daerah Berbatasan, antar Lembaga, dan Kemitraan dalam Pencegahan, Penanggulangan, Penyelamatan Kebakaran dan Penyelamatan Non Kebakaran	215.630.400,00	208.582.300,00	(7.048.100,00)	96,73	
1.05 . 1-05.0-00.0-00.02 . 04.2.01.09 . 5.1	BELANJA OPERASI	215.630.400,00	208.582.300,00	(7.048.100,00)	96,73	
1.05 . 1-05.0-00.0-00.02 . 04.2.01.09 . 5.1.1	Belanja Pegawai	7.239.662,00	7.200.000,00	(39.662,00)	99,45	
1.05 . 1-05.0-00.0-00.02 . 04.2.01.09 . 5.1.2	Belanja Barang dan Jasa	208.390.738,00	201.382.300,00	(7.008.438,00)	96,64	
1.05 . 1-05.0-00.0-00.02 . 04.2.03	Investigasi Kejadian Kebakaran	12.895.000,00	12.895.000,00	0,00	100,00	
1.05 . 1-05.0-00.0-00.02 . 04.2.03.01	Investigasi Kejadian Kebakaran, meliputi Penelitian dan Pengujian Penyebab Kejadian Kebakaran	12.895.000,00	12.895.000,00	0,00	100,00	
1.05 . 1-05.0-00.0-00.02 . 04.2.03.01 . 5.1	BELANJA OPERASI	12.895.000,00	12.895.000,00	0,00	100,00	
1.05 . 1-05.0-00.0-00.02 . 04.2.03.01 . 5.1.1	Belanja Pegawai	0,00	0,00	0,00	0,00	
1.05 . 1-05.0-00.0-00.02 . 04.2.03.01 . 5.1.2	Belanja Barang dan Jasa	12.895.000,00	12.895.000,00	0,00	100,00	
1.05 . 1-05.0-00.0-00.02 . 04.2.04	Pemberdayaan Masyarakat dalam Pencegahan Kebakaran	2.011.775.000,00	1.386.420.640,00	(625.354.360,00)	68,92	
1.05 . 1-05.0-00.0-00.02 . 04.2.04.01	Pemberdayaan Masyarakat dalam Pencegahan dan Penanggulangan Kebakaran melalui Sosialisasi dan Edukasi Masyarakat	525.000.000,00	42.113.800,00	(482.886.200,00)	8,02	
1.05 . 1-05.0-00.0-00.02 . 04.2.04.01 . 5.1	BELANJA OPERASI	525.000.000,00	42.113.800,00	(482.886.200,00)	8,02	
1.05 . 1-05.0-00.0-00.02 . 04.2.04.01 . 5.1.1	Belanja Pegawai	26.953.440,00	4.830.000,00	(22.123.440,00)	17,92	
1.05 . 1-05.0-00.0-00.02 . 04.2.04.01 . 5.1.2	Belanja Barang dan Jasa	498.046.560,00	37.283.800,00	(460.762.760,00)	7,49	
1.05 . 1-05.0-00.0-00.02 . 04.2.04.02	Pembentukan dan Pembinaan Relawan Pemadam Kebakaran	200.000.000,00	119.660.500,00	(80.339.500,00)	59,83	
1.05 . 1-05.0-00.0-00.02 . 04.2.04.02 . 5.1	BELANJA OPERASI	200.000.000,00	119.660.500,00	(80.339.500,00)	59,83	
1.05 . 1-05.0-00.0-00.02 . 04.2.04.02 . 5.1.1	Belanja Pegawai	7.260.000,00	7.260.000,00	0,00	100,00	
1.05 . 1-05.0-00.0-00.02 . 04.2.04.02 . 5.1.2	Belanja Barang dan Jasa	192.740.000,00	112.400.500,00	(80.339.500,00)	58,32	

KODE REKENING	URAIAN	JUMLAH (Rp)		BERTAMBAH / (BERKURANG)		DASAR HUKUM
		ANGGARAN SETELAH PERUBAHAN	REALISASI	(Rp)	(%)	
1	2	3	4	5 = 4 - 3	6	7
1.05 . 1-05.0-00.0-00.02 . 04.2.04.03	Dukungan Pemberdayaan Masyarakat/Relawan Pemadam Kebakaran melalui Penyediaan Sarana dan Prasarana	1.286.775.000,00	1.224.646.340,00	(62.128.660,00)	95,17	
1.05 . 1-05.0-00.0-00.02 . 04.2.04.03 . 5.1	BELANJA OPERASI	42.804.000,00	42.754.000,00	(50.000,00)	99,88	
1.05 . 1-05.0-00.0-00.02 . 04.2.04.03 . 5.1.1	Belanja Pegawai	37.290.000,00	37.240.000,00	(50.000,00)	99,87	
1.05 . 1-05.0-00.0-00.02 . 04.2.04.03 . 5.1.2	Belanja Barang dan Jasa	5.514.000,00	5.514.000,00	0,00	100,00	
1.05 . 1-05.0-00.0-00.02 . 04.2.04.03 . 5.2	BELANJA MODAL	1.243.971.000,00	1.181.892.340,00	(62.078.660,00)	95,01	
1.05 . 1-05.0-00.0-00.02 . 04.2.04.03 . 5.2.2	Belanja Modal Peralatan dan Mesin	1.243.971.000,00	1.181.892.340,00	(62.078.660,00)	95,01	
	SURPLUS / (DEFISIT)	(25.446.154.594,00)	(23.089.541.350,00)	2.356.613.244,00	90,74	



Dokumen ini ditandatangani secara elektronik menggunakan Sertifikat Elektronik yang diterbitkan oleh Balai Sertifikasi Elektronik (BSrE), Badan Siber dan Sandi Negara (BSSN)



PEMERINTAH KABUPATEN KUTAI KARTANEGARA
RINCIAN APBD MENURUT URUSAN PEMERINTAHAN DAERAH, ORGANISASI, PROGRAM, KEGIATAN, SUB KEGIATAN,
KELOMPOK, DAN JENIS PENDAPATAN, BELANJA DAN PEMBIAYAAN
 TAHUN ANGGARAN 2021

Urusan Pemerintahan : 1.06 URUSAN PEMERINTAHAN WAJIB YANG BERKAITAN DENGAN PELAYANAN DASAR Sosial
Organisasi : 1.06 . 1-06.0-00.0-00.01 Dinas Sosial

KODE REKENING	URAIAN	JUMLAH (Rp)		BERTAMBAH / (BERKURANG)		DASAR HUKUM
		ANGGARAN SETELAH PERUBAHAN	REALISASI	(Rp)	(%)	
1	2	3	4	5 = 4 - 3	6	7
1.06 . 1-06.0-00.0-00.01 . 01.2.01.01 . 5	BELANJA DAERAH	20.204.377.843,00	17.060.361.738,00	(3.144.016.105,00)	84,44	
1.06 . 1-06.0-00.0-00.01 . 01	Program Penunjang Urusan Pemerintahan Daerah Kabupaten/Kota	10.875.718.854,00	10.050.975.652,00	(824.743.202,00)	92,42	
1.06 . 1-06.0-00.0-00.01 . 01.2.01	Perencanaan, Penganggaran, dan Evaluasi Kinerja Perangkat Daerah	127.245.000,00	101.876.885,00	(25.368.115,00)	80,06	
1.06 . 1-06.0-00.0-00.01 . 01.2.01.01	Penyusunan Dokumen Perencanaan Perangkat Daerah	127.245.000,00	101.876.885,00	(25.368.115,00)	80,06	
1.06 . 1-06.0-00.0-00.01 . 01.2.01.01 . 5.1	BELANJA OPERASI	127.245.000,00	101.876.885,00	(25.368.115,00)	80,06	
1.06 . 1-06.0-00.0-00.01 . 01.2.01.01 . 5.1.1	Belanja Pegawai	7.620.000,00	6.060.000,00	(1.560.000,00)	79,53	
1.06 . 1-06.0-00.0-00.01 . 01.2.01.01 . 5.1.2	Belanja Barang dan Jasa	119.625.000,00	95.816.885,00	(23.808.115,00)	80,10	
1.06 . 1-06.0-00.0-00.01 . 01.2.02	Administrasi Keuangan Perangkat Daerah	8.627.204.584,00	7.934.119.616,00	(693.084.968,00)	91,97	
1.06 . 1-06.0-00.0-00.01 . 01.2.02.01	Penyediaan Gaji dan Tunjangan ASN	8.506.544.584,00	7.817.149.616,00	(689.394.968,00)	91,90	
1.06 . 1-06.0-00.0-00.01 . 01.2.02.01 . 5.1	BELANJA OPERASI	8.506.544.584,00	7.817.149.616,00	(689.394.968,00)	91,90	
1.06 . 1-06.0-00.0-00.01 . 01.2.02.01 . 5.1.1	Belanja Pegawai	8.506.544.584,00	7.817.149.616,00	(689.394.968,00)	91,90	
1.06 . 1-06.0-00.0-00.01 . 01.2.02.07	Koordinasi dan Penyusunan Laporan Keuangan Bulanan/Triwulanan/Semesteran SKPD	120.660.000,00	116.970.000,00	(3.690.000,00)	96,94	
1.06 . 1-06.0-00.0-00.01 . 01.2.02.07 . 5.1	BELANJA OPERASI	120.660.000,00	116.970.000,00	(3.690.000,00)	96,94	
1.06 . 1-06.0-00.0-00.01 . 01.2.02.07 . 5.1.1	Belanja Pegawai	120.660.000,00	116.970.000,00	(3.690.000,00)	96,94	
1.06 . 1-06.0-00.0-00.01 . 01.2.03	Administrasi Barang Milik Daerah pada Perangkat Daerah	52.800.000,00	49.950.000,00	(2.850.000,00)	94,60	
1.06 . 1-06.0-00.0-00.01 . 01.2.03.05	Rekonsiliasi dan Penyusunan Laporan Barang Milik Daerah pada SKPD	52.800.000,00	49.950.000,00	(2.850.000,00)	94,60	
1.06 . 1-06.0-00.0-00.01 . 01.2.03.05 . 5.1	BELANJA OPERASI	52.800.000,00	49.950.000,00	(2.850.000,00)	94,60	
1.06 . 1-06.0-00.0-00.01 . 01.2.03.05 . 5.1.1	Belanja Pegawai	48.600.000,00	45.750.000,00	(2.850.000,00)	94,14	
1.06 . 1-06.0-00.0-00.01 . 01.2.03.05 . 5.1.2	Belanja Barang dan Jasa	4.200.000,00	4.200.000,00	0,00	100,00	
1.06 . 1-06.0-00.0-00.01 . 01.2.06	Administrasi Umum Perangkat Daerah	278.615.798,00	275.242.550,00	(3.373.248,00)	98,79	

KODE REKENING	URAIAN	JUMLAH (Rp)		BERTAMBAH / (BERKURANG)		DASAR HUKUM
		ANGGARAN SETELAH PERUBAHAN	REALISASI	(Rp)	(%)	
1	2	3	4	5 = 4 - 3	6	7
1.06 . 1-06.0-00.0-00.01 . 01.2.06.01	Penyediaan Komponen Instalasi Listrik/Penerangan Bangunan Kantor	5.110.200,00	5.110.200,00	0,00	100,00	
1.06 . 1-06.0-00.0-00.01 . 01.2.06.01 . 5.1	BELANJA OPERASI	5.110.200,00	5.110.200,00	0,00	100,00	
1.06 . 1-06.0-00.0-00.01 . 01.2.06.01 . 5.1.2	Belanja Barang dan Jasa	5.110.200,00	5.110.200,00	0,00	100,00	
1.06 . 1-06.0-00.0-00.01 . 01.2.06.02	Penyediaan Peralatan dan Perlengkapan Kantor	95.683.998,00	95.417.350,00	(266.648,00)	99,72	
1.06 . 1-06.0-00.0-00.01 . 01.2.06.02 . 5.1	BELANJA OPERASI	95.683.998,00	95.417.350,00	(266.648,00)	99,72	
1.06 . 1-06.0-00.0-00.01 . 01.2.06.02 . 5.1.2	Belanja Barang dan Jasa	95.683.998,00	95.417.350,00	(266.648,00)	99,72	
1.06 . 1-06.0-00.0-00.01 . 01.2.06.04	Penyediaan Bahan Logistik Kantor	50.000.000,00	49.092.000,00	(908.000,00)	98,18	
1.06 . 1-06.0-00.0-00.01 . 01.2.06.04 . 5.1	BELANJA OPERASI	50.000.000,00	49.092.000,00	(908.000,00)	98,18	
1.06 . 1-06.0-00.0-00.01 . 01.2.06.04 . 5.1.2	Belanja Barang dan Jasa	50.000.000,00	49.092.000,00	(908.000,00)	98,18	
1.06 . 1-06.0-00.0-00.01 . 01.2.06.05	Penyediaan Barang Cetak dan Penggandaan	19.986.600,00	19.986.600,00	0,00	100,00	
1.06 . 1-06.0-00.0-00.01 . 01.2.06.05 . 5.1	BELANJA OPERASI	19.986.600,00	19.986.600,00	0,00	100,00	
1.06 . 1-06.0-00.0-00.01 . 01.2.06.05 . 5.1.2	Belanja Barang dan Jasa	19.986.600,00	19.986.600,00	0,00	100,00	
1.06 . 1-06.0-00.0-00.01 . 01.2.06.07	Penyediaan Bahan/Material	29.998.000,00	29.604.000,00	(394.000,00)	98,69	
1.06 . 1-06.0-00.0-00.01 . 01.2.06.07 . 5.1	BELANJA OPERASI	29.998.000,00	29.604.000,00	(394.000,00)	98,69	
1.06 . 1-06.0-00.0-00.01 . 01.2.06.07 . 5.1.2	Belanja Barang dan Jasa	29.998.000,00	29.604.000,00	(394.000,00)	98,69	
1.06 . 1-06.0-00.0-00.01 . 01.2.06.09	Penyelenggaraan Rapat Koordinasi dan Konsultasi SKPD	59.887.000,00	59.212.400,00	(674.600,00)	98,87	
1.06 . 1-06.0-00.0-00.01 . 01.2.06.09 . 5.1	BELANJA OPERASI	59.887.000,00	59.212.400,00	(674.600,00)	98,87	
1.06 . 1-06.0-00.0-00.01 . 01.2.06.09 . 5.1.2	Belanja Barang dan Jasa	59.887.000,00	59.212.400,00	(674.600,00)	98,87	
1.06 . 1-06.0-00.0-00.01 . 01.2.06.10	Penatausahaan Arsip Dinamis pada SKPD	17.950.000,00	16.820.000,00	(1.130.000,00)	93,70	
1.06 . 1-06.0-00.0-00.01 . 01.2.06.10 . 5.1	BELANJA OPERASI	1.096.000,00	820.000,00	(276.000,00)	74,82	
1.06 . 1-06.0-00.0-00.01 . 01.2.06.10 . 5.1.2	Belanja Barang dan Jasa	1.096.000,00	820.000,00	(276.000,00)	74,82	
1.06 . 1-06.0-00.0-00.01 . 01.2.06.10 . 5.2	BELANJA MODAL	16.854.000,00	16.000.000,00	(854.000,00)	94,93	
1.06 . 1-06.0-00.0-00.01 . 01.2.06.10 . 5.2.2	Belanja Modal Peralatan dan Mesin	16.854.000,00	16.000.000,00	(854.000,00)	94,93	
1.06 . 1-06.0-00.0-00.01 . 01.2.07	Pengadaan Barang Milik Daerah Penunjang Urusan Pemerintah Daerah	512.350.000,00	497.856.100,00	(14.493.900,00)	97,17	
1.06 . 1-06.0-00.0-00.01 . 01.2.07.01	Pengadaan Kendaraan Perorangan Dinas atau Kendaraan Dinas Jabatan	292.755.000,00	281.980.100,00	(10.774.900,00)	96,32	
1.06 . 1-06.0-00.0-00.01 . 01.2.07.01 . 5.1	BELANJA OPERASI	12.200.000,00	10.793.800,00	(1.406.200,00)	88,47	
1.06 . 1-06.0-00.0-00.01 . 01.2.07.01 . 5.1.1	Belanja Pegawai	9.022.810,00	7.810.000,00	(1.212.810,00)	86,56	
1.06 . 1-06.0-00.0-00.01 . 01.2.07.01 . 5.1.2	Belanja Barang dan Jasa	3.177.190,00	2.983.800,00	(193.390,00)	93,91	
1.06 . 1-06.0-00.0-00.01 . 01.2.07.01 . 5.2	BELANJA MODAL	280.555.000,00	271.186.300,00	(9.368.700,00)	96,66	

KODE REKENING	URAIAN	JUMLAH (Rp)		BERTAMBAH / (BERKURANG)		DASAR HUKUM
		ANGGARAN SETELAH PERUBAHAN	REALISASI	(Rp)	(%)	
1	2	3	4	5 = 4 - 3	6	7
1.06 . 1-06.0-00.0-00.01 . 01.2.07.01 . 5.2.2	Belanja Modal Peralatan dan Mesin	280.555.000,00	271.186.300,00	(9.368.700,00)	96,66	
1.06 . 1-06.0-00.0-00.01 . 01.2.07.06	Pengadaan Peralatan dan Mesin Lainnya	219.595.000,00	215.876.000,00	(3.719.000,00)	98,31	
1.06 . 1-06.0-00.0-00.01 . 01.2.07.06 . 5.1	BELANJA OPERASI	12.662.000,00	11.340.000,00	(1.322.000,00)	89,56	
1.06 . 1-06.0-00.0-00.01 . 01.2.07.06 . 5.1.1	Belanja Pegawai	12.310.000,00	10.990.000,00	(1.320.000,00)	89,28	
1.06 . 1-06.0-00.0-00.01 . 01.2.07.06 . 5.1.2	Belanja Barang dan Jasa	352.000,00	350.000,00	(2.000,00)	99,43	
1.06 . 1-06.0-00.0-00.01 . 01.2.07.06 . 5.2	BELANJA MODAL	206.933.000,00	204.536.000,00	(2.397.000,00)	98,84	
1.06 . 1-06.0-00.0-00.01 . 01.2.07.06 . 5.2.2	Belanja Modal Peralatan dan Mesin	206.933.000,00	204.536.000,00	(2.397.000,00)	98,84	
1.06 . 1-06.0-00.0-00.01 . 01.2.08	Penyediaan Jasa Penunjang Urusan Pemerintahan Daerah	829.543.472,00	773.935.836,00	(55.607.636,00)	93,30	
1.06 . 1-06.0-00.0-00.01 . 01.2.08.01	Penyediaan Jasa Surat Menyurat	2.299.000,00	2.299.000,00	0,00	100,00	
1.06 . 1-06.0-00.0-00.01 . 01.2.08.01 . 5.1	BELANJA OPERASI	2.299.000,00	2.299.000,00	0,00	100,00	
1.06 . 1-06.0-00.0-00.01 . 01.2.08.01 . 5.1.2	Belanja Barang dan Jasa	2.299.000,00	2.299.000,00	0,00	100,00	
1.06 . 1-06.0-00.0-00.01 . 01.2.08.02	Penyediaan Jasa Komunikasi, Sumber Daya Air dan Listrik	232.012.929,00	194.751.944,00	(37.260.985,00)	83,94	
1.06 . 1-06.0-00.0-00.01 . 01.2.08.02 . 5.1	BELANJA OPERASI	232.012.929,00	194.751.944,00	(37.260.985,00)	83,94	
1.06 . 1-06.0-00.0-00.01 . 01.2.08.02 . 5.1.2	Belanja Barang dan Jasa	232.012.929,00	194.751.944,00	(37.260.985,00)	83,94	
1.06 . 1-06.0-00.0-00.01 . 01.2.08.04	Penyediaan Jasa Pelayanan Umum Kantor	595.231.543,00	576.884.892,00	(18.346.651,00)	96,92	
1.06 . 1-06.0-00.0-00.01 . 01.2.08.04 . 5.1	BELANJA OPERASI	595.231.543,00	576.884.892,00	(18.346.651,00)	96,92	
1.06 . 1-06.0-00.0-00.01 . 01.2.08.04 . 5.1.1	Belanja Pegawai	24.480.000,00	19.320.000,00	(5.160.000,00)	78,92	
1.06 . 1-06.0-00.0-00.01 . 01.2.08.04 . 5.1.2	Belanja Barang dan Jasa	570.751.543,00	557.564.892,00	(13.186.651,00)	97,69	
1.06 . 1-06.0-00.0-00.01 . 01.2.09	Pemeliharaan Barang Milik Daerah Penunjang Urusan Pemerintahan Daerah	447.960.000,00	417.994.665,00	(29.965.335,00)	93,31	
1.06 . 1-06.0-00.0-00.01 . 01.2.09.01	Penyediaan Jasa Pemeliharaan, Biaya Pemeliharaan, dan Pajak Kendaraan Perorangan Dinas atau Kendaraan Dinas Jabatan	106.830.000,00	98.861.415,00	(7.968.585,00)	92,54	
1.06 . 1-06.0-00.0-00.01 . 01.2.09.01 . 5.1	BELANJA OPERASI	106.830.000,00	98.861.415,00	(7.968.585,00)	92,54	
1.06 . 1-06.0-00.0-00.01 . 01.2.09.01 . 5.1.1	Belanja Pegawai	7.260.000,00	7.260.000,00	0,00	100,00	
1.06 . 1-06.0-00.0-00.01 . 01.2.09.01 . 5.1.2	Belanja Barang dan Jasa	99.570.000,00	91.601.415,00	(7.968.585,00)	92,00	
1.06 . 1-06.0-00.0-00.01 . 01.2.09.02	Penyediaan Jasa Pemeliharaan, Biaya Pemeliharaan, Pajak dan Perizinan Kendaraan Dinas Operasional atau Lapangan	119.010.000,00	99.842.750,00	(19.167.250,00)	83,89	
1.06 . 1-06.0-00.0-00.01 . 01.2.09.02 . 5.1	BELANJA OPERASI	119.010.000,00	99.842.750,00	(19.167.250,00)	83,89	
1.06 . 1-06.0-00.0-00.01 . 01.2.09.02 . 5.1.1	Belanja Pegawai	6.060.000,00	6.060.000,00	0,00	100,00	
1.06 . 1-06.0-00.0-00.01 . 01.2.09.02 . 5.1.2	Belanja Barang dan Jasa	112.950.000,00	93.782.750,00	(19.167.250,00)	83,03	
1.06 . 1-06.0-00.0-00.01 . 01.2.09.06	Pemeliharaan Peralatan dan Mesin Lainnya	53.820.000,00	53.315.000,00	(505.000,00)	99,06	

KODE REKENING	URAIAN	JUMLAH (Rp)		BERTAMBAH / (BERKURANG)		DASAR HUKUM
		ANGGARAN SETELAH PERUBAHAN	REALISASI	(Rp)	(%)	
1	2	3	4	5 = 4 - 3	6	7
1.06 . 1-06.0-00.0-00.01 . 01.2.09.06 . 5.1	BELANJA OPERASI	53.820.000,00	53.315.000,00	(505.000,00)	99,06	
1.06 . 1-06.0-00.0-00.01 . 01.2.09.06 . 5.1.2	Belanja Barang dan Jasa	53.820.000,00	53.315.000,00	(505.000,00)	99,06	
1.06 . 1-06.0-00.0-00.01 . 01.2.09.09	Pemeliharaan/Rehabilitasi Gedung Kantor dan Bangunan Lainnya	150.000.000,00	147.825.500,00	(2.174.500,00)	98,55	
1.06 . 1-06.0-00.0-00.01 . 01.2.09.09 . 5.1	BELANJA OPERASI	150.000.000,00	147.825.500,00	(2.174.500,00)	98,55	
1.06 . 1-06.0-00.0-00.01 . 01.2.09.09 . 5.1.1	Belanja Pegawai	10.070.000,00	8.090.000,00	(1.980.000,00)	80,34	
1.06 . 1-06.0-00.0-00.01 . 01.2.09.09 . 5.1.2	Belanja Barang dan Jasa	139.930.000,00	139.735.500,00	(194.500,00)	99,86	
1.06 . 1-06.0-00.0-00.01 . 01.2.09.10	Pemeliharaan/Rehabilitasi Sarana dan Prasarana Gedung Kantor atau Bangunan Lainnya	18.300.000,00	18.150.000,00	(150.000,00)	99,18	
1.06 . 1-06.0-00.0-00.01 . 01.2.09.10 . 5.1	BELANJA OPERASI	18.300.000,00	18.150.000,00	(150.000,00)	99,18	
1.06 . 1-06.0-00.0-00.01 . 01.2.09.10 . 5.1.2	Belanja Barang dan Jasa	18.300.000,00	18.150.000,00	(150.000,00)	99,18	
1.06 . 1-06.0-00.0-00.01 . 02	Program Pemberdayaan Sosial	1.586.600.000,00	828.751.400,00	(757.848.600,00)	52,23	
1.06 . 1-06.0-00.0-00.01 . 02.2.02	Pengumpulan Sumbangan dalam Daerah Kabupaten/Kota	50.000.000,00	10.431.000,00	(39.569.000,00)	20,86	
1.06 . 1-06.0-00.0-00.01 . 02.2.02.01	Koordinasi dan Sinkronisasi Penerbitan Izin Undian Gratis Berhadiah dan Pengumpulan Uang atau Barang	50.000.000,00	10.431.000,00	(39.569.000,00)	20,86	
1.06 . 1-06.0-00.0-00.01 . 02.2.02.01 . 5.1	BELANJA OPERASI	50.000.000,00	10.431.000,00	(39.569.000,00)	20,86	
1.06 . 1-06.0-00.0-00.01 . 02.2.02.01 . 5.1.1	Belanja Pegawai	9.310.000,00	6.060.000,00	(3.250.000,00)	65,09	
1.06 . 1-06.0-00.0-00.01 . 02.2.02.01 . 5.1.2	Belanja Barang dan Jasa	40.690.000,00	4.371.000,00	(36.319.000,00)	10,74	
1.06 . 1-06.0-00.0-00.01 . 02.2.03	Pengembangan Potensi Sumber Kesejahteraan Sosial Daerah Kabupaten/Kota	1.536.600.000,00	818.320.400,00	(718.279.600,00)	53,26	
1.06 . 1-06.0-00.0-00.01 . 02.2.03.01	Peningkatan Kemampuan Potensi Pekerja Sosial Masyarakat Kewenangan Kabupaten/Kota	100.000.000,00	44.408.000,00	(55.592.000,00)	44,41	
1.06 . 1-06.0-00.0-00.01 . 02.2.03.01 . 5.1	BELANJA OPERASI	100.000.000,00	44.408.000,00	(55.592.000,00)	44,41	
1.06 . 1-06.0-00.0-00.01 . 02.2.03.01 . 5.1.1	Belanja Pegawai	9.310.000,00	6.060.000,00	(3.250.000,00)	65,09	
1.06 . 1-06.0-00.0-00.01 . 02.2.03.01 . 5.1.2	Belanja Barang dan Jasa	90.690.000,00	38.348.000,00	(52.342.000,00)	42,28	
1.06 . 1-06.0-00.0-00.01 . 02.2.03.02	Peningkatan Kemampuan Potensi Tenaga Kesejahteraan Sosial Kecamatan Kewenangan Kabupaten/Kota	200.000.000,00	153.911.500,00	(46.088.500,00)	76,96	
1.06 . 1-06.0-00.0-00.01 . 02.2.03.02 . 5.1	BELANJA OPERASI	200.000.000,00	153.911.500,00	(46.088.500,00)	76,96	
1.06 . 1-06.0-00.0-00.01 . 02.2.03.02 . 5.1.1	Belanja Pegawai	11.010.000,00	7.260.000,00	(3.750.000,00)	65,94	
1.06 . 1-06.0-00.0-00.01 . 02.2.03.02 . 5.1.2	Belanja Barang dan Jasa	188.990.000,00	146.651.500,00	(42.338.500,00)	77,60	
1.06 . 1-06.0-00.0-00.01 . 02.2.03.04	Peningkatan Kemampuan Potensi Sumber Kesejahteraan Sosial Kelembagaan Masyarakat Kewenangan Kabupaten/Kota	1.186.600.000,00	588.474.900,00	(598.125.100,00)	49,59	
1.06 . 1-06.0-00.0-00.01 . 02.2.03.04 . 5.1	BELANJA OPERASI	1.186.600.000,00	588.474.900,00	(598.125.100,00)	49,59	

KODE REKENING	URAIAN	JUMLAH (Rp)		BERTAMBAH / (BERKURANG)		DASAR HUKUM
		ANGGARAN SETELAH PERUBAHAN	REALISASI	(Rp)	(%)	
1	2	3	4	5 = 4 - 3	6	7
1.06 . 1-06.0-00.0-00.01 . 02.2.03.04 . 5.1.1	Belanja Pegawai	18.720.000,00	9.660.000,00	(9.060.000,00)	51,60	
1.06 . 1-06.0-00.0-00.01 . 02.2.03.04 . 5.1.2	Belanja Barang dan Jasa	1.167.880.000,00	578.814.900,00	(589.065.100,00)	49,56	
1.06 . 1-06.0-00.0-00.01 . 02.2.03.04 . 5.1.5	Belanja Hibah	0,00	0,00	0,00	0,00	
1.06 . 1-06.0-00.0-00.01 . 02.2.03.05	Peningkatan Kemampuan Sumber Daya Manusia dan Penguatan Lembaga Konsultasi Kesejahteraan Keluarga (LK3)	50.000.000,00	31.526.000,00	(18.474.000,00)	63,05	
1.06 . 1-06.0-00.0-00.01 . 02.2.03.05 . 5.1	BELANJA OPERASI	50.000.000,00	31.526.000,00	(18.474.000,00)	63,05	
1.06 . 1-06.0-00.0-00.01 . 02.2.03.05 . 5.1.1	Belanja Pegawai	9.310.000,00	6.060.000,00	(3.250.000,00)	65,09	
1.06 . 1-06.0-00.0-00.01 . 02.2.03.05 . 5.1.2	Belanja Barang dan Jasa	40.690.000,00	25.466.000,00	(15.224.000,00)	62,59	
1.06 . 1-06.0-00.0-00.01 . 03	Program Penanganan Warga Negara Migran Korban Tindak Kekerasan	100.000.000,00	47.126.100,00	(52.873.900,00)	47,13	
1.06 . 1-06.0-00.0-00.01 . 03.2.01	Pemulangan Warga Negara Migran Korban Tindak Kekerasan dari Titik Debarkasi di Daerah Kabupaten/Kota untuk dipulangkan ke Desa/Kelurahan Asal	100.000.000,00	47.126.100,00	(52.873.900,00)	47,13	
1.06 . 1-06.0-00.0-00.01 . 03.2.01.01	Fasilitasi Pemulangan Warga Negara Migran Korban Tindak Kekerasan dari Titik Debarkasi di Daerah Kabupaten/Kota untuk dipulangkan ke Desa/Kelurahan Asal	100.000.000,00	47.126.100,00	(52.873.900,00)	47,13	
1.06 . 1-06.0-00.0-00.01 . 03.2.01.01 . 5.1	BELANJA OPERASI	100.000.000,00	47.126.100,00	(52.873.900,00)	47,13	
1.06 . 1-06.0-00.0-00.01 . 03.2.01.01 . 5.1.1	Belanja Pegawai	8.906.000,00	6.060.000,00	(2.846.000,00)	68,04	
1.06 . 1-06.0-00.0-00.01 . 03.2.01.01 . 5.1.2	Belanja Barang dan Jasa	91.094.000,00	41.066.100,00	(50.027.900,00)	45,08	
1.06 . 1-06.0-00.0-00.01 . 04	Program Rehabilitasi Sosial	2.215.000.000,00	1.614.187.000,00	(600.813.000,00)	72,88	
1.06 . 1-06.0-00.0-00.01 . 04.2.01	Rehabilitasi Sosial Dasar Penyandang Disabilitas Terlantar, Anak Terlantar, Lanjut Usia Terlantar, serta Gelandangan Pengemis di Luar Panti Sosial	1.600.000.000,00	1.299.256.650,00	(300.743.350,00)	81,20	
1.06 . 1-06.0-00.0-00.01 . 04.2.01.01	Penyediaan Perumahan	600.000.000,00	566.891.950,00	(33.108.050,00)	94,48	
1.06 . 1-06.0-00.0-00.01 . 04.2.01.01 . 5.1	BELANJA OPERASI	600.000.000,00	566.891.950,00	(33.108.050,00)	94,48	
1.06 . 1-06.0-00.0-00.01 . 04.2.01.01 . 5.1.1	Belanja Pegawai	14.530.000,00	11.950.000,00	(2.580.000,00)	82,24	
1.06 . 1-06.0-00.0-00.01 . 04.2.01.01 . 5.1.2	Belanja Barang dan Jasa	585.470.000,00	554.941.950,00	(30.528.050,00)	94,79	
1.06 . 1-06.0-00.0-00.01 . 04.2.01.02	Penyediaan Sandang	100.000.000,00	76.712.000,00	(23.288.000,00)	76,71	
1.06 . 1-06.0-00.0-00.01 . 04.2.01.02 . 5.1	BELANJA OPERASI	100.000.000,00	76.712.000,00	(23.288.000,00)	76,71	
1.06 . 1-06.0-00.0-00.01 . 04.2.01.02 . 5.1.1	Belanja Pegawai	10.300.000,00	7.750.000,00	(2.550.000,00)	75,24	
1.06 . 1-06.0-00.0-00.01 . 04.2.01.02 . 5.1.2	Belanja Barang dan Jasa	77.200.000,00	68.962.000,00	(8.238.000,00)	89,33	
1.06 . 1-06.0-00.0-00.01 . 04.2.01.02 . 5.1.6	Belanja Bantuan Sosial	12.500.000,00	0,00	(12.500.000,00)	0,00	
1.06 . 1-06.0-00.0-00.01 . 04.2.01.03	Penyediaan Alat Bantu	400.000.000,00	277.375.800,00	(122.624.200,00)	69,34	

KODE REKENING	URAIAN	JUMLAH (Rp)		BERTAMBAH / (BERKURANG)		DASAR HUKUM
		ANGGARAN SETELAH PERUBAHAN	REALISASI	(Rp)	(%)	
1	2	3	4	5 = 4 - 3	6	7
1.06 . 1-06.0-00.0-00.01 . 04.2.01.03 . 5.1	BELANJA OPERASI	400.000.000,00	277.375.800,00	(122.624.200,00)	69,34	
1.06 . 1-06.0-00.0-00.01 . 04.2.01.03 . 5.1.1	Belanja Pegawai	13.760.000,00	9.140.000,00	(4.620.000,00)	66,42	
1.06 . 1-06.0-00.0-00.01 . 04.2.01.03 . 5.1.2	Belanja Barang dan Jasa	386.240.000,00	268.235.800,00	(118.004.200,00)	69,45	
1.06 . 1-06.0-00.0-00.01 . 04.2.01.03 . 5.1.6	Belanja Bantuan Sosial	0,00	0,00	0,00	0,00	
1.06 . 1-06.0-00.0-00.01 . 04.2.01.04	Pemberian Pelayanan Reunifikasi Keluarga	300.000.000,00	242.641.900,00	(57.358.100,00)	80,88	
1.06 . 1-06.0-00.0-00.01 . 04.2.01.04 . 5.1	BELANJA OPERASI	300.000.000,00	242.641.900,00	(57.358.100,00)	80,88	
1.06 . 1-06.0-00.0-00.01 . 04.2.01.04 . 5.1.1	Belanja Pegawai	11.056.000,00	7.260.000,00	(3.796.000,00)	65,67	
1.06 . 1-06.0-00.0-00.01 . 04.2.01.04 . 5.1.2	Belanja Barang dan Jasa	288.944.000,00	235.381.900,00	(53.562.100,00)	81,46	
1.06 . 1-06.0-00.0-00.01 . 04.2.01.05	Pemberian Bimbingan Fisik, Mental, Spiritual, dan Sosial	100.000.000,00	86.750.000,00	(13.250.000,00)	86,75	
1.06 . 1-06.0-00.0-00.01 . 04.2.01.05 . 5.1	BELANJA OPERASI	100.000.000,00	86.750.000,00	(13.250.000,00)	86,75	
1.06 . 1-06.0-00.0-00.01 . 04.2.01.05 . 5.1.1	Belanja Pegawai	9.310.000,00	6.060.000,00	(3.250.000,00)	65,09	
1.06 . 1-06.0-00.0-00.01 . 04.2.01.05 . 5.1.2	Belanja Barang dan Jasa	90.690.000,00	80.690.000,00	(10.000.000,00)	88,97	
1.06 . 1-06.0-00.0-00.01 . 04.2.01.12	Pemberian Layanan Rujukan	100.000.000,00	48.885.000,00	(51.115.000,00)	48,89	
1.06 . 1-06.0-00.0-00.01 . 04.2.01.12 . 5.1	BELANJA OPERASI	100.000.000,00	48.885.000,00	(51.115.000,00)	48,89	
1.06 . 1-06.0-00.0-00.01 . 04.2.01.12 . 5.1.1	Belanja Pegawai	9.310.000,00	6.060.000,00	(3.250.000,00)	65,09	
1.06 . 1-06.0-00.0-00.01 . 04.2.01.12 . 5.1.2	Belanja Barang dan Jasa	90.690.000,00	42.825.000,00	(47.865.000,00)	47,22	
1.06 . 1-06.0-00.0-00.01 . 04.2.02	Rehabilitasi Sosial Penyandang Masalah Kesejahteraan Sosial (PMKS) Lainnya Bukan Korban HIV/AIDS dan NAPZA di Luar Panti Sosial	615.000.000,00	314.930.350,00	(300.069.650,00)	51,21	
1.06 . 1-06.0-00.0-00.01 . 04.2.02.02	Pemberian Layanan Kedaruratan	50.000.000,00	20.717.000,00	(29.283.000,00)	41,43	
1.06 . 1-06.0-00.0-00.01 . 04.2.02.02 . 5.1	BELANJA OPERASI	50.000.000,00	20.717.000,00	(29.283.000,00)	41,43	
1.06 . 1-06.0-00.0-00.01 . 04.2.02.02 . 5.1.1	Belanja Pegawai	3.030.000,00	3.030.000,00	0,00	100,00	
1.06 . 1-06.0-00.0-00.01 . 04.2.02.02 . 5.1.2	Belanja Barang dan Jasa	46.970.000,00	17.687.000,00	(29.283.000,00)	37,66	
1.06 . 1-06.0-00.0-00.01 . 04.2.02.03	Penyediaan Permakanan	75.000.000,00	25.490.000,00	(49.510.000,00)	33,99	
1.06 . 1-06.0-00.0-00.01 . 04.2.02.03 . 5.1	BELANJA OPERASI	75.000.000,00	25.490.000,00	(49.510.000,00)	33,99	
1.06 . 1-06.0-00.0-00.01 . 04.2.02.03 . 5.1.1	Belanja Pegawai	9.460.000,00	7.260.000,00	(2.200.000,00)	76,74	
1.06 . 1-06.0-00.0-00.01 . 04.2.02.03 . 5.1.2	Belanja Barang dan Jasa	65.540.000,00	18.230.000,00	(47.310.000,00)	27,82	
1.06 . 1-06.0-00.0-00.01 . 04.2.02.04	Penyediaan Sandang	80.000.000,00	15.507.000,00	(64.493.000,00)	19,38	
1.06 . 1-06.0-00.0-00.01 . 04.2.02.04 . 5.1	BELANJA OPERASI	80.000.000,00	15.507.000,00	(64.493.000,00)	19,38	
1.06 . 1-06.0-00.0-00.01 . 04.2.02.04 . 5.1.1	Belanja Pegawai	8.010.000,00	6.060.000,00	(1.950.000,00)	75,66	
1.06 . 1-06.0-00.0-00.01 . 04.2.02.04 . 5.1.2	Belanja Barang dan Jasa	9.490.000,00	9.447.000,00	(43.000,00)	99,55	
1.06 . 1-06.0-00.0-00.01 . 04.2.02.04 . 5.1.6	Belanja Bantuan Sosial	62.500.000,00	0,00	(62.500.000,00)	0,00	
1.06 . 1-06.0-00.0-00.01 . 04.2.02.05	Penyediaan Alat Bantu	60.000.000,00	3.369.000,00	(56.631.000,00)	5,62	

KODE REKENING	URAIAN	JUMLAH (Rp)		BERTAMBAH / (BERKURANG)		DASAR HUKUM
		ANGGARAN SETELAH PERUBAHAN	REALISASI	(Rp)	(%)	
1	2	3	4	5 = 4 - 3	6	7
1.06 . 1-06.0-00.0-00.01 . 04.2.02.05 . 5.1	BELANJA OPERASI	60.000.000,00	3.369.000,00	(56.631.000,00)	5,62	
1.06 . 1-06.0-00.0-00.01 . 04.2.02.05 . 5.1.1	Belanja Pegawai	8.010.000,00	0,00	(8.010.000,00)	0,00	
1.06 . 1-06.0-00.0-00.01 . 04.2.02.05 . 5.1.2	Belanja Barang dan Jasa	51.990.000,00	3.369.000,00	(48.621.000,00)	6,48	
1.06 . 1-06.0-00.0-00.01 . 04.2.02.05 . 5.1.6	Belanja Bantuan Sosial	0,00	0,00	0,00	0,00	
1.06 . 1-06.0-00.0-00.01 . 04.2.02.07	Pemberian Bimbingan Fisik, Mental, Spiritual, dan Sosial	100.000.000,00	86.362.500,00	(13.637.500,00)	86,36	
1.06 . 1-06.0-00.0-00.01 . 04.2.02.07 . 5.1	BELANJA OPERASI	100.000.000,00	86.362.500,00	(13.637.500,00)	86,36	
1.06 . 1-06.0-00.0-00.01 . 04.2.02.07 . 5.1.1	Belanja Pegawai	8.010.000,00	6.060.000,00	(1.950.000,00)	75,66	
1.06 . 1-06.0-00.0-00.01 . 04.2.02.07 . 5.1.2	Belanja Barang dan Jasa	91.990.000,00	80.302.500,00	(11.687.500,00)	87,29	
1.06 . 1-06.0-00.0-00.01 . 04.2.02.12	Pemberian Pelayanan Reunifikasi Keluarga	100.000.000,00	65.373.000,00	(34.627.000,00)	65,37	
1.06 . 1-06.0-00.0-00.01 . 04.2.02.12 . 5.1	BELANJA OPERASI	100.000.000,00	65.373.000,00	(34.627.000,00)	65,37	
1.06 . 1-06.0-00.0-00.01 . 04.2.02.12 . 5.1.1	Belanja Pegawai	7.788.000,00	6.060.000,00	(1.728.000,00)	77,81	
1.06 . 1-06.0-00.0-00.01 . 04.2.02.12 . 5.1.2	Belanja Barang dan Jasa	92.212.000,00	59.313.000,00	(32.899.000,00)	64,32	
1.06 . 1-06.0-00.0-00.01 . 04.2.02.14	Kerjasama antar Lembaga dan Kemitraan dalam Pelaksanaan Rehabilitasi Sosial Kabupaten/Kota	150.000.000,00	98.111.850,00	(51.888.150,00)	65,41	
1.06 . 1-06.0-00.0-00.01 . 04.2.02.14 . 5.1	BELANJA OPERASI	150.000.000,00	98.111.850,00	(51.888.150,00)	65,41	
1.06 . 1-06.0-00.0-00.01 . 04.2.02.14 . 5.1.1	Belanja Pegawai	3.630.000,00	3.630.000,00	0,00	100,00	
1.06 . 1-06.0-00.0-00.01 . 04.2.02.14 . 5.1.2	Belanja Barang dan Jasa	146.370.000,00	94.481.850,00	(51.888.150,00)	64,55	
1.06 . 1-06.0-00.0-00.01 . 05	Program Perlindungan Dan Jaminan Sosial	3.302.058.989,00	2.745.570.509,00	(556.488.480,00)	83,15	
1.06 . 1-06.0-00.0-00.01 . 05.2.01	Pemeliharaan Anak-Anak Terlantar	220.000.000,00	188.721.400,00	(31.278.600,00)	85,78	
1.06 . 1-06.0-00.0-00.01 . 05.2.01.01	Penjangkauan Anak-Anak Terlantar	220.000.000,00	188.721.400,00	(31.278.600,00)	85,78	
1.06 . 1-06.0-00.0-00.01 . 05.2.01.01 . 5.1	BELANJA OPERASI	220.000.000,00	188.721.400,00	(31.278.600,00)	85,78	
1.06 . 1-06.0-00.0-00.01 . 05.2.01.01 . 5.1.1	Belanja Pegawai	12.500.000,00	11.840.000,00	(660.000,00)	94,72	
1.06 . 1-06.0-00.0-00.01 . 05.2.01.01 . 5.1.2	Belanja Barang dan Jasa	207.500.000,00	176.881.400,00	(30.618.600,00)	85,24	
1.06 . 1-06.0-00.0-00.01 . 05.2.02	Pengelolaan Data Fakir Miskin Cakupan Daerah Kabupaten/Kota	3.082.058.989,00	2.556.849.109,00	(525.209.880,00)	82,96	
1.06 . 1-06.0-00.0-00.01 . 05.2.02.02	Pengelolaan Data Fakir Miskin Cakupan Daerah Kabupaten/Kota	420.000.000,00	204.060.000,00	(215.940.000,00)	48,59	
1.06 . 1-06.0-00.0-00.01 . 05.2.02.02 . 5.1	BELANJA OPERASI	420.000.000,00	204.060.000,00	(215.940.000,00)	48,59	
1.06 . 1-06.0-00.0-00.01 . 05.2.02.02 . 5.1.1	Belanja Pegawai	13.430.000,00	10.150.000,00	(3.280.000,00)	75,58	
1.06 . 1-06.0-00.0-00.01 . 05.2.02.02 . 5.1.2	Belanja Barang dan Jasa	406.570.000,00	193.910.000,00	(212.660.000,00)	47,69	
1.06 . 1-06.0-00.0-00.01 . 05.2.02.03	Fasilitasi Bantuan Sosial Kesejahteraan Keluarga	2.662.058.989,00	2.352.789.109,00	(309.269.880,00)	88,38	
1.06 . 1-06.0-00.0-00.01 . 05.2.02.03 . 5.1	BELANJA OPERASI	2.293.209.589,00	2.142.789.109,00	(150.420.480,00)	93,44	
1.06 . 1-06.0-00.0-00.01 . 05.2.02.03 . 5.1.1	Belanja Pegawai	14.790.000,00	11.460.000,00	(3.330.000,00)	77,48	

KODE REKENING	URAIAN	JUMLAH (Rp)		BERTAMBAH / (BERKURANG)		DASAR HUKUM
		ANGGARAN SETELAH PERUBAHAN	REALISASI	(Rp)	(%)	
1	2	3	4	5 = 4 - 3	6	7
1.06 . 1-06.0-00.0-00.01 . 05.2.02.03 . 5.1.2	Belanja Barang dan Jasa	1.162.419.589,00	1.097.829.109,00	(64.590.480,00)	94,44	
1.06 . 1-06.0-00.0-00.01 . 05.2.02.03 . 5.1.6	Belanja Bantuan Sosial	1.116.000.000,00	1.033.500.000,00	(82.500.000,00)	92,61	
1.06 . 1-06.0-00.0-00.01 . 05.2.02.03 . 5.2	BELANJA MODAL	368.849.400,00	210.000.000,00	(158.849.400,00)	56,93	
1.06 . 1-06.0-00.0-00.01 . 05.2.02.03 . 5.2.2	Belanja Modal Peralatan dan Mesin	368.849.400,00	210.000.000,00	(158.849.400,00)	56,93	
1.06 . 1-06.0-00.0-00.01 . 06	Program Penanganan Bencana	2.025.000.000,00	1.675.759.477,00	(349.240.523,00)	82,75	
1.06 . 1-06.0-00.0-00.01 . 06.2.01	Perlindungan Sosial Korban Bencana Alam dan Sosial Kabupaten/Kota	1.775.000.000,00	1.540.912.477,00	(234.087.523,00)	86,81	
1.06 . 1-06.0-00.0-00.01 . 06.2.01.01	Penyediaan Makanan	1.450.000.000,00	1.276.772.800,00	(173.227.200,00)	88,05	
1.06 . 1-06.0-00.0-00.01 . 06.2.01.01 . 5.1	BELANJA OPERASI	1.450.000.000,00	1.276.772.800,00	(173.227.200,00)	88,05	
1.06 . 1-06.0-00.0-00.01 . 06.2.01.01 . 5.1.1	Belanja Pegawai	13.590.000,00	7.940.000,00	(5.650.000,00)	58,43	
1.06 . 1-06.0-00.0-00.01 . 06.2.01.01 . 5.1.2	Belanja Barang dan Jasa	1.436.410.000,00	1.268.832.800,00	(167.577.200,00)	88,33	
1.06 . 1-06.0-00.0-00.01 . 06.2.01.01 . 5.2	BELANJA MODAL	0,00	0,00	0,00	0,00	
1.06 . 1-06.0-00.0-00.01 . 06.2.01.01 . 5.2.2	Belanja Modal Peralatan dan Mesin	0,00	0,00	0,00	0,00	
1.06 . 1-06.0-00.0-00.01 . 06.2.01.02	Penyediaan Sandang	325.000.000,00	264.139.677,00	(60.860.323,00)	81,27	
1.06 . 1-06.0-00.0-00.01 . 06.2.01.02 . 5.1	BELANJA OPERASI	325.000.000,00	264.139.677,00	(60.860.323,00)	81,27	
1.06 . 1-06.0-00.0-00.01 . 06.2.01.02 . 5.1.1	Belanja Pegawai	9.450.000,00	7.900.000,00	(1.550.000,00)	83,60	
1.06 . 1-06.0-00.0-00.01 . 06.2.01.02 . 5.1.2	Belanja Barang dan Jasa	315.550.000,00	256.239.677,00	(59.310.323,00)	81,20	
1.06 . 1-06.0-00.0-00.01 . 06.2.02	Penyelenggaraan Pemberdayaan Masyarakat terhadap Kesiapsiagaan Bencana Kabupaten/Kota	250.000.000,00	134.847.000,00	(115.153.000,00)	53,94	
1.06 . 1-06.0-00.0-00.01 . 06.2.02.01	Koordinasi, Sosialisasi dan Pelaksanaan Kampung Siaga Bencana	100.000.000,00	50.830.000,00	(49.170.000,00)	50,83	
1.06 . 1-06.0-00.0-00.01 . 06.2.02.01 . 5.1	BELANJA OPERASI	100.000.000,00	50.830.000,00	(49.170.000,00)	50,83	
1.06 . 1-06.0-00.0-00.01 . 06.2.02.01 . 5.1.1	Belanja Pegawai	8.930.000,00	6.060.000,00	(2.870.000,00)	67,86	
1.06 . 1-06.0-00.0-00.01 . 06.2.02.01 . 5.1.2	Belanja Barang dan Jasa	91.070.000,00	44.770.000,00	(46.300.000,00)	49,16	
1.06 . 1-06.0-00.0-00.01 . 06.2.02.02	Koordinasi, Sosialisasi dan Pelaksanaan Taruna Siaga Bencana	150.000.000,00	84.017.000,00	(65.983.000,00)	56,01	
1.06 . 1-06.0-00.0-00.01 . 06.2.02.02 . 5.1	BELANJA OPERASI	150.000.000,00	84.017.000,00	(65.983.000,00)	56,01	
1.06 . 1-06.0-00.0-00.01 . 06.2.02.02 . 5.1.1	Belanja Pegawai	10.130.000,00	6.660.000,00	(3.470.000,00)	65,75	
1.06 . 1-06.0-00.0-00.01 . 06.2.02.02 . 5.1.2	Belanja Barang dan Jasa	139.870.000,00	77.357.000,00	(62.513.000,00)	55,31	
1.06 . 1-06.0-00.0-00.01 . 07	Program Pengelolaan Taman Makam Pahlawan	100.000.000,00	97.991.600,00	(2.008.400,00)	97,99	
1.06 . 1-06.0-00.0-00.01 . 07.2.01	Pemeliharaan Taman Makam Pahlawan Nasional Kabupaten/Kota	100.000.000,00	97.991.600,00	(2.008.400,00)	97,99	
1.06 . 1-06.0-00.0-00.01 . 07.2.01.02	Pemeliharaan Taman Makam Pahlawan Nasional Kabupaten/Kota	100.000.000,00	97.991.600,00	(2.008.400,00)	97,99	

KODE REKENING	URAIAN	JUMLAH (Rp)		BERTAMBAH / (BERKURANG)		DASAR HUKUM
		ANGGARAN SETELAH PERUBAHAN	REALISASI	(Rp)	(%)	
1	2	3	4	5 = 4 - 3	6	7
1.06 . 1-06.0-00.0-00.01 . 07.2.01.02 . 5.1	BELANJA OPERASI	100.000.000,00	97.991.600,00	(2.008.400,00)	97,99	
1.06 . 1-06.0-00.0-00.01 . 07.2.01.02 . 5.1.1	Belanja Pegawai	7.620.000,00	6.060.000,00	(1.560.000,00)	79,53	
1.06 . 1-06.0-00.0-00.01 . 07.2.01.02 . 5.1.2	Belanja Barang dan Jasa	92.380.000,00	91.931.600,00	(448.400,00)	99,51	
	SURPLUS / (DEFISIT)	(20.204.377.843,00)	(17.060.361.738,00)	3.144.016.105,00	84,44	



Dokumen ini ditandatangani secara elektronik menggunakan Sertifikat Elektronik yang diterbitkan oleh Balai Sertifikasi Elektronik (BSrE), Badan Siber dan Sandi Negara (BSSN)



PEMERINTAH KABUPATEN KUTAI KARTANEGARA
RINCIAN APBD MENURUT URUSAN PEMERINTAHAN DAERAH, ORGANISASI, PROGRAM, KEGIATAN, SUB KEGIATAN,
KELOMPOK, DAN JENIS PENDAPATAN, BELANJA DAN PEMBIAYAAN

TAHUN ANGGARAN 2021

Urusan Pemerintahan : 2.07 URUSAN PEMERINTAHAN WAJIB YANG TIDAK BERKAITAN DENGAN PELAYANAN DASAR Tenaga Kerja
Organisasi : 2.07 . 2-07.3-32.0-00.01 Dinas Transmigrasi dan Tenaga Kerja

KODE REKENING	URAIAN	JUMLAH (Rp)		BERTAMBAH / (BERKURANG)		DASAR HUKUM
		ANGGARAN SETELAH PERUBAHAN	REALISASI	(Rp)	(%)	
1	2	3	4	5 = 4 - 3	6	7
2.07 . 2-07.3-32.0-00.01 . 01.2.01.01 . 5	BELANJA DAERAH	18.864.535.053,00	16.489.763.541,00	(2.374.771.512,00)	87,41	
2.07 . 2-07.3-32.0-00.01 . 01	Program Penunjang Urusan Pemerintahan Daerah Kabupaten/Kota	14.194.962.708,00	12.712.278.187,00	(1.482.684.521,00)	89,55	
2.07 . 2-07.3-32.0-00.01 . 01.2.01	Perencanaan, Penganggaran, dan Evaluasi Kinerja Perangkat Daerah	283.075.000,00	216.802.879,00	(66.272.121,00)	76,59	
2.07 . 2-07.3-32.0-00.01 . 01.2.01.01	Penyusunan Dokumen Perencanaan Perangkat Daerah	206.524.000,00	171.741.879,00	(34.782.121,00)	83,16	
2.07 . 2-07.3-32.0-00.01 . 01.2.01.01 . 5.1	BELANJA OPERASI	189.845.000,00	155.141.879,00	(34.703.121,00)	81,72	
2.07 . 2-07.3-32.0-00.01 . 01.2.01.01 . 5.1.1	Belanja Pegawai	7.260.000,00	7.260.000,00	0,00	100,00	
2.07 . 2-07.3-32.0-00.01 . 01.2.01.01 . 5.1.2	Belanja Barang dan Jasa	182.585.000,00	147.881.879,00	(34.703.121,00)	80,99	
2.07 . 2-07.3-32.0-00.01 . 01.2.01.01 . 5.2	BELANJA MODAL	16.679.000,00	16.600.000,00	(79.000,00)	99,53	
2.07 . 2-07.3-32.0-00.01 . 01.2.01.01 . 5.2.2	Belanja Modal Peralatan dan Mesin	16.679.000,00	16.600.000,00	(79.000,00)	99,53	
2.07 . 2-07.3-32.0-00.01 . 01.2.01.07	Evaluasi Kinerja Perangkat Daerah	76.551.000,00	45.061.000,00	(31.490.000,00)	58,86	
2.07 . 2-07.3-32.0-00.01 . 01.2.01.07 . 5.1	BELANJA OPERASI	76.551.000,00	45.061.000,00	(31.490.000,00)	58,86	
2.07 . 2-07.3-32.0-00.01 . 01.2.01.07 . 5.1.1	Belanja Pegawai	6.060.000,00	6.060.000,00	0,00	100,00	
2.07 . 2-07.3-32.0-00.01 . 01.2.01.07 . 5.1.2	Belanja Barang dan Jasa	70.491.000,00	39.001.000,00	(31.490.000,00)	55,33	
2.07 . 2-07.3-32.0-00.01 . 01.2.02	Administrasi Keuangan Perangkat Daerah	9.573.557.147,00	8.564.999.931,00	(1.008.557.216,00)	89,47	
2.07 . 2-07.3-32.0-00.01 . 01.2.02.01	Penyediaan Gaji dan Tunjangan ASN	9.447.603.747,00	8.452.862.931,00	(994.740.816,00)	89,47	
2.07 . 2-07.3-32.0-00.01 . 01.2.02.01 . 5.1	BELANJA OPERASI	9.447.603.747,00	8.452.862.931,00	(994.740.816,00)	89,47	
2.07 . 2-07.3-32.0-00.01 . 01.2.02.01 . 5.1.1	Belanja Pegawai	9.447.603.747,00	8.452.862.931,00	(994.740.816,00)	89,47	
2.07 . 2-07.3-32.0-00.01 . 01.2.02.07	Koordinasi dan Penyusunan Laporan Keuangan Bulanan/Triwulanan/Semesteran SKPD	125.953.400,00	112.137.000,00	(13.816.400,00)	89,03	
2.07 . 2-07.3-32.0-00.01 . 01.2.02.07 . 5.1	BELANJA OPERASI	107.859.400,00	98.937.000,00	(8.922.400,00)	91,73	
2.07 . 2-07.3-32.0-00.01 . 01.2.02.07 . 5.1.1	Belanja Pegawai	72.900.000,00	72.560.000,00	(340.000,00)	99,53	
2.07 . 2-07.3-32.0-00.01 . 01.2.02.07 . 5.1.2	Belanja Barang dan Jasa	34.959.400,00	26.377.000,00	(8.582.400,00)	75,45	
2.07 . 2-07.3-32.0-00.01 . 01.2.02.07 . 5.2	BELANJA MODAL	18.094.000,00	13.200.000,00	(4.894.000,00)	72,95	

KODE REKENING	URAIAN	JUMLAH (Rp)		BERTAMBAH / (BERKURANG)		DASAR HUKUM
		ANGGARAN SETELAH PERUBAHAN	REALISASI	(Rp)	(%)	
1	2	3	4	5 = 4 - 3	6	7
2.07 . 2-07.3-32.0-00.01 . 01.2.02.07 . 5.2.2	Belanja Modal Peralatan dan Mesin	18.094.000,00	13.200.000,00	(4.894.000,00)	72,95	
2.07 . 2-07.3-32.0-00.01 . 01.2.03	Administrasi Barang Milik Daerah pada Perangkat Daerah	73.984.000,00	60.860.000,00	(13.124.000,00)	82,26	
2.07 . 2-07.3-32.0-00.01 . 01.2.03.05	Rekonsiliasi dan Penyusunan Laporan Barang Milik Daerah pada SKPD	73.984.000,00	60.860.000,00	(13.124.000,00)	82,26	
2.07 . 2-07.3-32.0-00.01 . 01.2.03.05 . 5.1	BELANJA OPERASI	73.984.000,00	60.860.000,00	(13.124.000,00)	82,26	
2.07 . 2-07.3-32.0-00.01 . 01.2.03.05 . 5.1.1	Belanja Pegawai	63.660.000,00	60.860.000,00	(2.800.000,00)	95,60	
2.07 . 2-07.3-32.0-00.01 . 01.2.03.05 . 5.1.2	Belanja Barang dan Jasa	10.324.000,00	0,00	(10.324.000,00)	0,00	
2.07 . 2-07.3-32.0-00.01 . 01.2.05	Administrasi Kepegawaian Perangkat Daerah	148.921.000,00	90.902.500,00	(58.018.500,00)	61,04	
2.07 . 2-07.3-32.0-00.01 . 01.2.05.05	Monitoring, Evaluasi, dan Penilaian Kinerja Pegawai	78.921.000,00	51.267.500,00	(27.653.500,00)	64,96	
2.07 . 2-07.3-32.0-00.01 . 01.2.05.05 . 5.1	BELANJA OPERASI	71.793.000,00	44.147.500,00	(27.645.500,00)	61,49	
2.07 . 2-07.3-32.0-00.01 . 01.2.05.05 . 5.1.1	Belanja Pegawai	6.060.000,00	0,00	(6.060.000,00)	0,00	
2.07 . 2-07.3-32.0-00.01 . 01.2.05.05 . 5.1.2	Belanja Barang dan Jasa	65.733.000,00	44.147.500,00	(21.585.500,00)	67,16	
2.07 . 2-07.3-32.0-00.01 . 01.2.05.05 . 5.2	BELANJA MODAL	7.128.000,00	7.120.000,00	(8.000,00)	99,89	
2.07 . 2-07.3-32.0-00.01 . 01.2.05.05 . 5.2.2	Belanja Modal Peralatan dan Mesin	7.128.000,00	7.120.000,00	(8.000,00)	99,89	
2.07 . 2-07.3-32.0-00.01 . 01.2.05.10	Sosialisasi Peraturan Perundang-Undangan	70.000.000,00	39.635.000,00	(30.365.000,00)	56,62	
2.07 . 2-07.3-32.0-00.01 . 01.2.05.10 . 5.1	BELANJA OPERASI	70.000.000,00	39.635.000,00	(30.365.000,00)	56,62	
2.07 . 2-07.3-32.0-00.01 . 01.2.05.10 . 5.1.1	Belanja Pegawai	6.060.000,00	6.060.000,00	0,00	100,00	
2.07 . 2-07.3-32.0-00.01 . 01.2.05.10 . 5.1.2	Belanja Barang dan Jasa	63.940.000,00	33.575.000,00	(30.365.000,00)	52,51	
2.07 . 2-07.3-32.0-00.01 . 01.2.06	Administrasi Umum Perangkat Daerah	406.349.800,00	355.435.386,00	(50.914.414,00)	87,47	
2.07 . 2-07.3-32.0-00.01 . 01.2.06.01	Penyediaan Komponen Instalasi Listrik/Penerangan Bangunan Kantor	19.983.000,00	18.593.000,00	(1.390.000,00)	93,04	
2.07 . 2-07.3-32.0-00.01 . 01.2.06.01 . 5.1	BELANJA OPERASI	19.983.000,00	18.593.000,00	(1.390.000,00)	93,04	
2.07 . 2-07.3-32.0-00.01 . 01.2.06.01 . 5.1.2	Belanja Barang dan Jasa	19.983.000,00	18.593.000,00	(1.390.000,00)	93,04	
2.07 . 2-07.3-32.0-00.01 . 01.2.06.02	Penyediaan Peralatan dan Perlengkapan Kantor	54.980.500,00	54.309.750,00	(670.750,00)	98,78	
2.07 . 2-07.3-32.0-00.01 . 01.2.06.02 . 5.1	BELANJA OPERASI	54.980.500,00	54.309.750,00	(670.750,00)	98,78	
2.07 . 2-07.3-32.0-00.01 . 01.2.06.02 . 5.1.2	Belanja Barang dan Jasa	54.980.500,00	54.309.750,00	(670.750,00)	98,78	
2.07 . 2-07.3-32.0-00.01 . 01.2.06.04	Penyediaan Bahan Logistik Kantor	64.498.000,00	46.540.000,00	(17.958.000,00)	72,16	
2.07 . 2-07.3-32.0-00.01 . 01.2.06.04 . 5.1	BELANJA OPERASI	64.498.000,00	46.540.000,00	(17.958.000,00)	72,16	
2.07 . 2-07.3-32.0-00.01 . 01.2.06.04 . 5.1.2	Belanja Barang dan Jasa	64.498.000,00	46.540.000,00	(17.958.000,00)	72,16	
2.07 . 2-07.3-32.0-00.01 . 01.2.06.05	Penyediaan Barang Cetak dan Penggandaan	45.057.300,00	44.588.500,00	(468.800,00)	98,96	
2.07 . 2-07.3-32.0-00.01 . 01.2.06.05 . 5.1	BELANJA OPERASI	45.057.300,00	44.588.500,00	(468.800,00)	98,96	
2.07 . 2-07.3-32.0-00.01 . 01.2.06.05 . 5.1.2	Belanja Barang dan Jasa	45.057.300,00	44.588.500,00	(468.800,00)	98,96	

KODE REKENING	URAIAN	JUMLAH (Rp)		BERTAMBAH / (BERKURANG)		DASAR HUKUM
		ANGGARAN SETELAH PERUBAHAN	REALISASI	(Rp)	(%)	
1	2	3	4	5 = 4 - 3	6	7
2.07 . 2-07.3-32.0-00.01 . 01.2.06.09	Penyelenggaraan Rapat Koordinasi dan Konsultasi SKPD	221.831.000,00	191.404.136,00	(30.426.864,00)	86,28	
2.07 . 2-07.3-32.0-00.01 . 01.2.06.09 . 5.1	BELANJA OPERASI	221.831.000,00	191.404.136,00	(30.426.864,00)	86,28	
2.07 . 2-07.3-32.0-00.01 . 01.2.06.09 . 5.1.2	Belanja Barang dan Jasa	221.831.000,00	191.404.136,00	(30.426.864,00)	86,28	
2.07 . 2-07.3-32.0-00.01 . 01.2.07	Pengadaan Barang Milik Daerah Penunjang Urusan Pemerintah Daerah	2.228.943.190,00	2.133.914.000,00	(95.029.190,00)	95,74	
2.07 . 2-07.3-32.0-00.01 . 01.2.07.05	Pengadaan Mebel	148.326.000,00	144.840.500,00	(3.485.500,00)	97,65	
2.07 . 2-07.3-32.0-00.01 . 01.2.07.05 . 5.1	BELANJA OPERASI	1.890.000,00	680.000,00	(1.210.000,00)	35,98	
2.07 . 2-07.3-32.0-00.01 . 01.2.07.05 . 5.1.1	Belanja Pegawai	1.890.000,00	680.000,00	(1.210.000,00)	35,98	
2.07 . 2-07.3-32.0-00.01 . 01.2.07.05 . 5.2	BELANJA MODAL	146.436.000,00	144.160.500,00	(2.275.500,00)	98,45	
2.07 . 2-07.3-32.0-00.01 . 01.2.07.05 . 5.2.2	Belanja Modal Peralatan dan Mesin	146.436.000,00	144.160.500,00	(2.275.500,00)	98,45	
2.07 . 2-07.3-32.0-00.01 . 01.2.07.06	Pengadaan Peralatan dan Mesin Lainnya	337.543.000,00	321.399.500,00	(16.143.500,00)	95,22	
2.07 . 2-07.3-32.0-00.01 . 01.2.07.06 . 5.1	BELANJA OPERASI	12.640.000,00	3.780.000,00	(8.860.000,00)	29,91	
2.07 . 2-07.3-32.0-00.01 . 01.2.07.06 . 5.1.1	Belanja Pegawai	12.640.000,00	3.780.000,00	(8.860.000,00)	29,91	
2.07 . 2-07.3-32.0-00.01 . 01.2.07.06 . 5.2	BELANJA MODAL	324.903.000,00	317.619.500,00	(7.283.500,00)	97,76	
2.07 . 2-07.3-32.0-00.01 . 01.2.07.06 . 5.2.2	Belanja Modal Peralatan dan Mesin	324.903.000,00	317.619.500,00	(7.283.500,00)	97,76	
2.07 . 2-07.3-32.0-00.01 . 01.2.07.09	Pengadaan Gedung Kantor atau Bangunan Lainnya	1.743.074.190,00	1.667.674.000,00	(75.400.190,00)	95,67	
2.07 . 2-07.3-32.0-00.01 . 01.2.07.09 . 5.1	BELANJA OPERASI	57.507.000,00	44.652.500,00	(12.854.500,00)	77,65	
2.07 . 2-07.3-32.0-00.01 . 01.2.07.09 . 5.1.1	Belanja Pegawai	37.610.000,00	29.890.000,00	(7.720.000,00)	79,47	
2.07 . 2-07.3-32.0-00.01 . 01.2.07.09 . 5.1.2	Belanja Barang dan Jasa	19.897.000,00	14.762.500,00	(5.134.500,00)	74,19	
2.07 . 2-07.3-32.0-00.01 . 01.2.07.09 . 5.2	BELANJA MODAL	1.685.567.190,00	1.623.021.500,00	(62.545.690,00)	96,29	
2.07 . 2-07.3-32.0-00.01 . 01.2.07.09 . 5.2.3	Belanja Modal Gedung dan Bangunan	1.685.567.190,00	1.623.021.500,00	(62.545.690,00)	96,29	
2.07 . 2-07.3-32.0-00.01 . 01.2.08	Penyediaan Jasa Penunjang Urusan Pemerintahan Daerah	897.726.640,00	792.887.680,00	(104.838.960,00)	88,32	
2.07 . 2-07.3-32.0-00.01 . 01.2.08.01	Penyediaan Jasa Surat Menyurat	1.991.000,00	1.990.000,00	(1.000,00)	99,95	
2.07 . 2-07.3-32.0-00.01 . 01.2.08.01 . 5.1	BELANJA OPERASI	1.991.000,00	1.990.000,00	(1.000,00)	99,95	
2.07 . 2-07.3-32.0-00.01 . 01.2.08.01 . 5.1.2	Belanja Barang dan Jasa	1.991.000,00	1.990.000,00	(1.000,00)	99,95	
2.07 . 2-07.3-32.0-00.01 . 01.2.08.02	Penyediaan Jasa Komunikasi, Sumber Daya Air dan Listrik	197.664.000,00	117.794.711,00	(79.869.289,00)	59,59	
2.07 . 2-07.3-32.0-00.01 . 01.2.08.02 . 5.1	BELANJA OPERASI	197.664.000,00	117.794.711,00	(79.869.289,00)	59,59	
2.07 . 2-07.3-32.0-00.01 . 01.2.08.02 . 5.1.2	Belanja Barang dan Jasa	197.664.000,00	117.794.711,00	(79.869.289,00)	59,59	
2.07 . 2-07.3-32.0-00.01 . 01.2.08.03	Penyediaan Jasa Peralatan dan Perlengkapan Kantor	69.867.000,00	66.220.000,00	(3.647.000,00)	94,78	
2.07 . 2-07.3-32.0-00.01 . 01.2.08.03 . 5.1	BELANJA OPERASI	69.867.000,00	66.220.000,00	(3.647.000,00)	94,78	
2.07 . 2-07.3-32.0-00.01 . 01.2.08.03 . 5.1.2	Belanja Barang dan Jasa	69.867.000,00	66.220.000,00	(3.647.000,00)	94,78	

KODE REKENING	URAIAN	JUMLAH (Rp)		BERTAMBAH / (BERKURANG)		DASAR HUKUM
		ANGGARAN SETELAH PERUBAHAN	REALISASI	(Rp)	(%)	
1	2	3	4	5 = 4 - 3	6	7
2.07 . 2-07.3-32.0-00.01 . 01.2.08.04	Penyediaan Jasa Pelayanan Umum Kantor	628.204.640,00	606.882.969,00	(21.321.671,00)	96,61	
2.07 . 2-07.3-32.0-00.01 . 01.2.08.04 . 5.1	BELANJA OPERASI	628.204.640,00	606.882.969,00	(21.321.671,00)	96,61	
2.07 . 2-07.3-32.0-00.01 . 01.2.08.04 . 5.1.1	Belanja Pegawai	11.460.000,00	9.660.000,00	(1.800.000,00)	84,29	
2.07 . 2-07.3-32.0-00.01 . 01.2.08.04 . 5.1.2	Belanja Barang dan Jasa	616.744.640,00	597.222.969,00	(19.521.671,00)	96,83	
2.07 . 2-07.3-32.0-00.01 . 01.2.09	Pemeliharaan Barang Milik Daerah Penunjang Urusan Pemerintahan Daerah	582.405.931,00	496.475.811,00	(85.930.120,00)	85,25	
2.07 . 2-07.3-32.0-00.01 . 01.2.09.01	Penyediaan Jasa Pemeliharaan, Biaya Pemeliharaan, dan Pajak Kendaraan Perorangan Dinas atau Kendaraan Dinas Jabatan	283.441.931,00	203.477.611,00	(79.964.320,00)	71,79	
2.07 . 2-07.3-32.0-00.01 . 01.2.09.01 . 5.1	BELANJA OPERASI	283.441.931,00	203.477.611,00	(79.964.320,00)	71,79	
2.07 . 2-07.3-32.0-00.01 . 01.2.09.01 . 5.1.2	Belanja Barang dan Jasa	283.441.931,00	203.477.611,00	(79.964.320,00)	71,79	
2.07 . 2-07.3-32.0-00.01 . 01.2.09.08	Pemeliharaan Aset Tak Berwujud	4.000.000,00	0,00	(4.000.000,00)	0,00	
2.07 . 2-07.3-32.0-00.01 . 01.2.09.08 . 5.1	BELANJA OPERASI	0,00	0,00	0,00	0,00	
2.07 . 2-07.3-32.0-00.01 . 01.2.09.08 . 5.1.1	Belanja Pegawai	0,00	0,00	0,00	0,00	
2.07 . 2-07.3-32.0-00.01 . 01.2.09.08 . 5.1.2	Belanja Barang dan Jasa	0,00	0,00	0,00	0,00	
2.07 . 2-07.3-32.0-00.01 . 01.2.09.08 . 5.2	BELANJA MODAL	4.000.000,00	0,00	(4.000.000,00)	0,00	
2.07 . 2-07.3-32.0-00.01 . 01.2.09.08 . 5.2.5	Belanja Modal Aset Tetap Lainnya	4.000.000,00	0,00	(4.000.000,00)	0,00	
2.07 . 2-07.3-32.0-00.01 . 01.2.09.09	Pemeliharaan/Rehabilitasi Gedung Kantor dan Bangunan Lainnya	294.964.000,00	292.998.200,00	(1.965.800,00)	99,33	
2.07 . 2-07.3-32.0-00.01 . 01.2.09.09 . 5.1	BELANJA OPERASI	294.964.000,00	292.998.200,00	(1.965.800,00)	99,33	
2.07 . 2-07.3-32.0-00.01 . 01.2.09.09 . 5.1.1	Belanja Pegawai	17.880.000,00	17.680.000,00	(200.000,00)	98,88	
2.07 . 2-07.3-32.0-00.01 . 01.2.09.09 . 5.1.2	Belanja Barang dan Jasa	277.084.000,00	275.318.200,00	(1.765.800,00)	99,36	
3.32 . 2-07.3-32.0-00.01 . 02	Program Perencanaan Kawasan Transmigrasi	844.364.015,00	146.891.814,00	(697.472.201,00)	17,40	
3.32 . 2-07.3-32.0-00.01 . 02.2.01	Pencadangan Tanah untuk Kawasan Transmigrasi	844.364.015,00	146.891.814,00	(697.472.201,00)	17,40	
3.32 . 2-07.3-32.0-00.01 . 02.2.01.04	Penatausahaan Pencadangan Tanah untuk Kawasan Transmigrasi	844.364.015,00	146.891.814,00	(697.472.201,00)	17,40	
3.32 . 2-07.3-32.0-00.01 . 02.2.01.04 . 5.1	BELANJA OPERASI	844.364.015,00	146.891.814,00	(697.472.201,00)	17,40	
3.32 . 2-07.3-32.0-00.01 . 02.2.01.04 . 5.1.1	Belanja Pegawai	25.973.360,00	6.520.000,00	(19.453.360,00)	25,10	
3.32 . 2-07.3-32.0-00.01 . 02.2.01.04 . 5.1.2	Belanja Barang dan Jasa	818.390.655,00	140.371.814,00	(678.018.841,00)	17,15	
2.07 . 2-07.3-32.0-00.01 . 03	Program Pelatihan Kerja Dan Produktivitas Tenaga Kerja	890.080.000,00	786.966.200,00	(103.113.800,00)	88,42	
2.07 . 2-07.3-32.0-00.01 . 03.2.01	Pelaksanaan Pelatihan berdasarkan Unit Kompetensi	890.080.000,00	786.966.200,00	(103.113.800,00)	88,42	

KODE REKENING	URAIAN	JUMLAH (Rp)		BERTAMBAH / (BERKURANG)		DASAR HUKUM
		ANGGARAN SETELAH PERUBAHAN	REALISASI	(Rp)	(%)	
1	2	3	4	5 = 4 - 3	6	7
2.07 . 2-07.3-32.0-00.01 . 03.2.01.01	Proses Pelaksanaan Pendidikan dan Pelatihan Keterampilan bagi Pencari Kerja berdasarkan Klaster Kompetensi	890.080.000,00	786.966.200,00	(103.113.800,00)	88,42	
2.07 . 2-07.3-32.0-00.01 . 03.2.01.01 . 5.1	BELANJA OPERASI	890.080.000,00	786.966.200,00	(103.113.800,00)	88,42	
2.07 . 2-07.3-32.0-00.01 . 03.2.01.01 . 5.1.1	Belanja Pegawai	10.550.000,00	8.460.000,00	(2.090.000,00)	80,19	
2.07 . 2-07.3-32.0-00.01 . 03.2.01.01 . 5.1.2	Belanja Barang dan Jasa	879.530.000,00	778.506.200,00	(101.023.800,00)	88,51	
2.07 . 2-07.3-32.0-00.01 . 04	Program Penempatan Tenaga Kerja	689.479.430,00	651.436.440,00	(38.042.990,00)	94,48	
2.07 . 2-07.3-32.0-00.01 . 04.2.01	Pelayanan Antarkerja di Daerah Kabupaten/Kota	689.479.430,00	651.436.440,00	(38.042.990,00)	94,48	
2.07 . 2-07.3-32.0-00.01 . 04.2.01.05	Perluasan Kesempatan Kerja	689.479.430,00	651.436.440,00	(38.042.990,00)	94,48	
2.07 . 2-07.3-32.0-00.01 . 04.2.01.05 . 5.1	BELANJA OPERASI	689.479.430,00	651.436.440,00	(38.042.990,00)	94,48	
2.07 . 2-07.3-32.0-00.01 . 04.2.01.05 . 5.1.1	Belanja Pegawai	16.708.430,00	14.870.000,00	(1.838.430,00)	89,00	
2.07 . 2-07.3-32.0-00.01 . 04.2.01.05 . 5.1.2	Belanja Barang dan Jasa	672.771.000,00	636.566.440,00	(36.204.560,00)	94,62	
2.07 . 2-07.3-32.0-00.01 . 05	Program Hubungan Industrial	2.245.648.900,00	2.192.190.900,00	(53.458.000,00)	97,62	
2.07 . 2-07.3-32.0-00.01 . 05.2.01	Pengesahan Peraturan Perusahaan dan Pendaftaran Perjanjian Kerja Bersama untuk Perusahaan yang hanya Beroperasi dalam 1 (satu) Daerah Kabupaten/Kota	1.959.520.000,00	1.953.442.000,00	(6.078.000,00)	99,69	
2.07 . 2-07.3-32.0-00.01 . 05.2.01.03	Penyelenggaraan Pendataan dan Informasi Sarana Hubungan Industrial dan Jaminan Sosial Tenaga Kerja serta Pengupahan	1.959.520.000,00	1.953.442.000,00	(6.078.000,00)	99,69	
2.07 . 2-07.3-32.0-00.01 . 05.2.01.03 . 5.1	BELANJA OPERASI	1.955.742.000,00	1.949.742.000,00	(6.000.000,00)	99,69	
2.07 . 2-07.3-32.0-00.01 . 05.2.01.03 . 5.1.1	Belanja Pegawai	6.050.000,00	6.050.000,00	0,00	100,00	
2.07 . 2-07.3-32.0-00.01 . 05.2.01.03 . 5.1.2	Belanja Barang dan Jasa	1.949.692.000,00	1.943.692.000,00	(6.000.000,00)	99,69	
2.07 . 2-07.3-32.0-00.01 . 05.2.01.03 . 5.2	BELANJA MODAL	3.778.000,00	3.700.000,00	(78.000,00)	97,94	
2.07 . 2-07.3-32.0-00.01 . 05.2.01.03 . 5.2.2	Belanja Modal Peralatan dan Mesin	3.778.000,00	3.700.000,00	(78.000,00)	97,94	
2.07 . 2-07.3-32.0-00.01 . 05.2.02	Pencegahan dan Penyelesaian Perselisihan Hubungan Industrial, Mogok Kerja dan Penutupan Perusahaan di Daerah Kabupaten/Kota	286.128.900,00	238.748.900,00	(47.380.000,00)	83,44	
2.07 . 2-07.3-32.0-00.01 . 05.2.02.02	Penyelesaian Perselisihan Hubungan Industrial, Mogok Kerja, dan Penutupan Perusahaan yang Berakibat/Berdampak pada Kepentingan di 1 (satu) Daerah Kabupaten/Kota	112.929.000,00	88.385.000,00	(24.544.000,00)	78,27	
2.07 . 2-07.3-32.0-00.01 . 05.2.02.02 . 5.1	BELANJA OPERASI	91.440.000,00	66.985.000,00	(24.455.000,00)	73,26	
2.07 . 2-07.3-32.0-00.01 . 05.2.02.02 . 5.1.1	Belanja Pegawai	7.260.000,00	7.260.000,00	0,00	100,00	
2.07 . 2-07.3-32.0-00.01 . 05.2.02.02 . 5.1.2	Belanja Barang dan Jasa	84.180.000,00	59.725.000,00	(24.455.000,00)	70,95	
2.07 . 2-07.3-32.0-00.01 . 05.2.02.02 . 5.2	BELANJA MODAL	21.489.000,00	21.400.000,00	(89.000,00)	99,59	

KODE REKENING	URAIAN	JUMLAH (Rp)		BERTAMBAH / (BERKURANG)		DASAR HUKUM
		ANGGARAN SETELAH PERUBAHAN	REALISASI	(Rp)	(%)	
1	2	3	4	5 = 4 - 3	6	7
2.07 . 2-07.3-32.0-00.01 . 05.2.02.02 . 5.2.2	Belanja Modal Peralatan dan Mesin	21.489.000,00	21.400.000,00	(89.000,00)	99,59	
2.07 . 2-07.3-32.0-00.01 . 05.2.02.04	Pelaksanaan Operasional Lembaga Kerjasama Tripartit Daerah Kabupaten/Kota	173.199.900,00	150.363.900,00	(22.836.000,00)	86,82	
2.07 . 2-07.3-32.0-00.01 . 05.2.02.04 . 5.1	BELANJA OPERASI	173.199.900,00	150.363.900,00	(22.836.000,00)	86,82	
2.07 . 2-07.3-32.0-00.01 . 05.2.02.04 . 5.1.1	Belanja Pegawai	7.260.000,00	6.460.000,00	(800.000,00)	88,98	
2.07 . 2-07.3-32.0-00.01 . 05.2.02.04 . 5.1.2	Belanja Barang dan Jasa	165.939.900,00	143.903.900,00	(22.036.000,00)	86,72	
	SURPLUS / (DEFISIT)	(18.864.535.053,00)	(16.489.763.541,00)	2.374.771.512,00	87,41	



Dokumen ini ditandatangani secara elektronik menggunakan Sertifikat Elektronik yang diterbitkan oleh Balai Sertifikasi Elektronik (BSrE), Badan Siber dan Sandi Negara (BSSN)



PEMERINTAH KABUPATEN KUTAI KARTANEGARA
RINCIAN APBD MENURUT URUSAN PEMERINTAHAN DAERAH, ORGANISASI, PROGRAM, KEGIATAN, SUB KEGIATAN,
KELOMPOK, DAN JENIS PENDAPATAN, BELANJA DAN PEMBIAYAAN
 TAHUN ANGGARAN 2021

Urusan Pemerintahan : 2.08 URUSAN PEMERINTAHAN WAJIB YANG TIDAK BERKAITAN DENGAN PELAYANAN DASAR Pemberdayaan Perempuan dan Perlindungan Anak
Organisasi : 2.08 . 2-08.0-00.0-00.01 Dinas Pemberdayaan Perempuan dan Perlindungan Anak

KODE REKENING	URAIAN	JUMLAH (Rp)		BERTAMBAH / (BERKURANG)		DASAR HUKUM
		ANGGARAN SETELAH PERUBAHAN	REALISASI	(Rp)	(%)	
1	2	3	4	5 = 4 - 3	6	7
2.08 . 2-08.0-00.0-00.01 . 01.2.01.01 . 5	BELANJA DAERAH	9.196.362.680,00	8.117.071.935,00	(1.079.290.745,00)	88,26	
2.08 . 2-08.0-00.0-00.01 . 01	Program Penunjang Urusan Pemerintahan Daerah Kabupaten/Kota	7.884.497.280,00	7.122.161.655,00	(762.335.625,00)	90,33	
2.08 . 2-08.0-00.0-00.01 . 01.2.01	Perencanaan, Penganggaran, dan Evaluasi Kinerja Perangkat Daerah	155.000.000,00	125.794.500,00	(29.205.500,00)	81,16	
2.08 . 2-08.0-00.0-00.01 . 01.2.01.01	Penyusunan Dokumen Perencanaan Perangkat Daerah	80.000.000,00	75.048.000,00	(4.952.000,00)	93,81	
2.08 . 2-08.0-00.0-00.01 . 01.2.01.01 . 5.1	BELANJA OPERASI	80.000.000,00	75.048.000,00	(4.952.000,00)	93,81	
2.08 . 2-08.0-00.0-00.01 . 01.2.01.01 . 5.1.1	Belanja Pegawai	7.620.000,00	7.620.000,00	0,00	100,00	
2.08 . 2-08.0-00.0-00.01 . 01.2.01.01 . 5.1.2	Belanja Barang dan Jasa	72.380.000,00	67.428.000,00	(4.952.000,00)	93,16	
2.08 . 2-08.0-00.0-00.01 . 01.2.01.06	Koordinasi dan Penyusunan Laporan Capaian Kinerja dan Ikhtisar Realisasi Kinerja SKPD	75.000.000,00	50.746.500,00	(24.253.500,00)	67,66	
2.08 . 2-08.0-00.0-00.01 . 01.2.01.06 . 5.1	BELANJA OPERASI	75.000.000,00	50.746.500,00	(24.253.500,00)	67,66	
2.08 . 2-08.0-00.0-00.01 . 01.2.01.06 . 5.1.1	Belanja Pegawai	7.620.000,00	7.620.000,00	0,00	100,00	
2.08 . 2-08.0-00.0-00.01 . 01.2.01.06 . 5.1.2	Belanja Barang dan Jasa	67.380.000,00	43.126.500,00	(24.253.500,00)	64,00	
2.08 . 2-08.0-00.0-00.01 . 01.2.02	Administrasi Keuangan Perangkat Daerah	6.593.088.170,00	5.908.191.342,00	(684.896.828,00)	89,61	
2.08 . 2-08.0-00.0-00.01 . 01.2.02.01	Penyediaan Gaji dan Tunjangan ASN	6.454.818.970,00	5.773.732.342,00	(681.086.628,00)	89,45	
2.08 . 2-08.0-00.0-00.01 . 01.2.02.01 . 5.1	BELANJA OPERASI	6.454.818.970,00	5.773.732.342,00	(681.086.628,00)	89,45	
2.08 . 2-08.0-00.0-00.01 . 01.2.02.01 . 5.1.1	Belanja Pegawai	6.454.818.970,00	5.773.732.342,00	(681.086.628,00)	89,45	
2.08 . 2-08.0-00.0-00.01 . 01.2.02.04	Koordinasi dan Pelaksanaan Akuntansi SKPD	13.250.000,00	13.250.000,00	0,00	100,00	
2.08 . 2-08.0-00.0-00.01 . 01.2.02.04 . 5.1	BELANJA OPERASI	13.250.000,00	13.250.000,00	0,00	100,00	
2.08 . 2-08.0-00.0-00.01 . 01.2.02.04 . 5.1.2	Belanja Barang dan Jasa	13.250.000,00	13.250.000,00	0,00	100,00	
2.08 . 2-08.0-00.0-00.01 . 01.2.02.07	Koordinasi dan Penyusunan Laporan Keuangan Bulanan/Triwulanan/Semesteran SKPD	125.019.200,00	121.209.000,00	(3.810.200,00)	96,95	
2.08 . 2-08.0-00.0-00.01 . 01.2.02.07 . 5.1	BELANJA OPERASI	125.019.200,00	121.209.000,00	(3.810.200,00)	96,95	

KODE REKENING	URAIAN	JUMLAH (Rp)		BERTAMBAH / (BERKURANG)		DASAR HUKUM
		ANGGARAN SETELAH PERUBAHAN	REALISASI	(Rp)	(%)	
1	2	3	4	5 = 4 - 3	6	7
2.08 . 2-08.0-00.0-00.01 . 01.2.02.07 . 5.1.1	Belanja Pegawai	109.010.000,00	107.100.000,00	(1.910.000,00)	98,25	
2.08 . 2-08.0-00.0-00.01 . 01.2.02.07 . 5.1.2	Belanja Barang dan Jasa	16.009.200,00	14.109.000,00	(1.900.200,00)	88,13	
2.08 . 2-08.0-00.0-00.01 . 01.2.03	Administrasi Barang Milik Daerah pada Perangkat Daerah	40.344.800,00	40.344.800,00	0,00	100,00	
2.08 . 2-08.0-00.0-00.01 . 01.2.03.05	Rekonsiliasi dan Penyusunan Laporan Barang Milik Daerah pada SKPD	40.344.800,00	40.344.800,00	0,00	100,00	
2.08 . 2-08.0-00.0-00.01 . 01.2.03.05 . 5.1	BELANJA OPERASI	40.344.800,00	40.344.800,00	0,00	100,00	
2.08 . 2-08.0-00.0-00.01 . 01.2.03.05 . 5.1.1	Belanja Pegawai	40.210.000,00	40.210.000,00	0,00	100,00	
2.08 . 2-08.0-00.0-00.01 . 01.2.03.05 . 5.1.2	Belanja Barang dan Jasa	134.800,00	134.800,00	0,00	100,00	
2.08 . 2-08.0-00.0-00.01 . 01.2.05	Administrasi Kepegawaian Perangkat Daerah	45.000.000,00	41.699.800,00	(3.300.200,00)	92,67	
2.08 . 2-08.0-00.0-00.01 . 01.2.05.10	Sosialisasi Peraturan Perundang-Undangan	45.000.000,00	41.699.800,00	(3.300.200,00)	92,67	
2.08 . 2-08.0-00.0-00.01 . 01.2.05.10 . 5.1	BELANJA OPERASI	45.000.000,00	41.699.800,00	(3.300.200,00)	92,67	
2.08 . 2-08.0-00.0-00.01 . 01.2.05.10 . 5.1.1	Belanja Pegawai	6.060.000,00	6.060.000,00	0,00	100,00	
2.08 . 2-08.0-00.0-00.01 . 01.2.05.10 . 5.1.2	Belanja Barang dan Jasa	38.940.000,00	35.639.800,00	(3.300.200,00)	91,52	
2.08 . 2-08.0-00.0-00.01 . 01.2.06	Administrasi Umum Perangkat Daerah	285.000.000,00	264.870.978,00	(20.129.022,00)	92,94	
2.08 . 2-08.0-00.0-00.01 . 01.2.06.02	Penyediaan Peralatan dan Perlengkapan Kantor	60.000.000,00	59.496.990,00	(503.010,00)	99,16	
2.08 . 2-08.0-00.0-00.01 . 01.2.06.02 . 5.1	BELANJA OPERASI	60.000.000,00	59.496.990,00	(503.010,00)	99,16	
2.08 . 2-08.0-00.0-00.01 . 01.2.06.02 . 5.1.1	Belanja Pegawai	9.600.000,00	9.600.000,00	0,00	100,00	
2.08 . 2-08.0-00.0-00.01 . 01.2.06.02 . 5.1.2	Belanja Barang dan Jasa	50.400.000,00	49.896.990,00	(503.010,00)	99,00	
2.08 . 2-08.0-00.0-00.01 . 01.2.06.04	Penyediaan Bahan Logistik Kantor	5.000.000,00	4.999.988,00	(12,00)	100,00	
2.08 . 2-08.0-00.0-00.01 . 01.2.06.04 . 5.1	BELANJA OPERASI	5.000.000,00	4.999.988,00	(12,00)	100,00	
2.08 . 2-08.0-00.0-00.01 . 01.2.06.04 . 5.1.2	Belanja Barang dan Jasa	5.000.000,00	4.999.988,00	(12,00)	100,00	
2.08 . 2-08.0-00.0-00.01 . 01.2.06.05	Penyediaan Barang Cetak dan Penggandaan	16.000.000,00	16.000.000,00	0,00	100,00	
2.08 . 2-08.0-00.0-00.01 . 01.2.06.05 . 5.1	BELANJA OPERASI	16.000.000,00	16.000.000,00	0,00	100,00	
2.08 . 2-08.0-00.0-00.01 . 01.2.06.05 . 5.1.2	Belanja Barang dan Jasa	16.000.000,00	16.000.000,00	0,00	100,00	
2.08 . 2-08.0-00.0-00.01 . 01.2.06.06	Penyediaan Bahan Bacaan dan Peraturan Perundang-undangan	9.000.000,00	5.404.000,00	(3.596.000,00)	60,04	
2.08 . 2-08.0-00.0-00.01 . 01.2.06.06 . 5.1	BELANJA OPERASI	9.000.000,00	5.404.000,00	(3.596.000,00)	60,04	
2.08 . 2-08.0-00.0-00.01 . 01.2.06.06 . 5.1.2	Belanja Barang dan Jasa	9.000.000,00	5.404.000,00	(3.596.000,00)	60,04	
2.08 . 2-08.0-00.0-00.01 . 01.2.06.08	Fasilitas Kunjungan Tamu	50.000.000,00	50.000.000,00	0,00	100,00	
2.08 . 2-08.0-00.0-00.01 . 01.2.06.08 . 5.1	BELANJA OPERASI	50.000.000,00	50.000.000,00	0,00	100,00	
2.08 . 2-08.0-00.0-00.01 . 01.2.06.08 . 5.1.1	Belanja Pegawai	7.620.000,00	7.620.000,00	0,00	100,00	
2.08 . 2-08.0-00.0-00.01 . 01.2.06.08 . 5.1.2	Belanja Barang dan Jasa	42.380.000,00	42.380.000,00	0,00	100,00	
2.08 . 2-08.0-00.0-00.01 . 01.2.06.09	Penyelenggaraan Rapat Koordinasi dan Konsultasi SKPD	105.000.000,00	88.970.000,00	(16.030.000,00)	84,73	

KODE REKENING	URAIAN	JUMLAH (Rp)		BERTAMBAH / (BERKURANG)		DASAR HUKUM
		ANGGARAN SETELAH PERUBAHAN	REALISASI	(Rp)	(%)	
1	2	3	4	5 = 4 - 3	6	7
2.08.2-08.0-00.0-00.01.01.2.06.09.5.1	BELANJA OPERASI	105.000.000,00	88.970.000,00	(16.030.000,00)	84,73	
2.08.2-08.0-00.0-00.01.01.2.06.09.5.1.1	Belanja Pegawai	9.780.000,00	9.780.000,00	0,00	100,00	
2.08.2-08.0-00.0-00.01.01.2.06.09.5.1.2	Belanja Barang dan Jasa	95.220.000,00	79.190.000,00	(16.030.000,00)	83,17	
2.08.2-08.0-00.0-00.01.01.2.06.10	Penatausahaan Arsip Dinamis pada SKPD	40.000.000,00	40.000.000,00	0,00	100,00	
2.08.2-08.0-00.0-00.01.01.2.06.10.5.1	BELANJA OPERASI	8.944.000,00	8.944.000,00	0,00	100,00	
2.08.2-08.0-00.0-00.01.01.2.06.10.5.1.1	Belanja Pegawai	7.620.000,00	7.620.000,00	0,00	100,00	
2.08.2-08.0-00.0-00.01.01.2.06.10.5.1.2	Belanja Barang dan Jasa	1.324.000,00	1.324.000,00	0,00	100,00	
2.08.2-08.0-00.0-00.01.01.2.06.10.5.2	BELANJA MODAL	31.056.000,00	31.056.000,00	0,00	100,00	
2.08.2-08.0-00.0-00.01.01.2.06.10.5.2.2	Belanja Modal Peralatan dan Mesin	31.056.000,00	31.056.000,00	0,00	100,00	
2.08.2-08.0-00.0-00.01.01.2.07	Pengadaan Barang Milik Daerah Penunjang Urusan Pemerintah Daerah	79.674.000,00	79.201.100,00	(472.900,00)	99,41	
2.08.2-08.0-00.0-00.01.01.2.07.11	Pengadaan Sarana dan Prasarana Pendukung Gedung Kantor atau Bangunan Lainnya	79.674.000,00	79.201.100,00	(472.900,00)	99,41	
2.08.2-08.0-00.0-00.01.01.2.07.11.5.1	BELANJA OPERASI	465.200,00	0,00	(465.200,00)	0,00	
2.08.2-08.0-00.0-00.01.01.2.07.11.5.1.1	Belanja Pegawai	0,00	0,00	0,00	0,00	
2.08.2-08.0-00.0-00.01.01.2.07.11.5.1.2	Belanja Barang dan Jasa	465.200,00	0,00	(465.200,00)	0,00	
2.08.2-08.0-00.0-00.01.01.2.07.11.5.2	BELANJA MODAL	79.208.800,00	79.201.100,00	(7.700,00)	99,99	
2.08.2-08.0-00.0-00.01.01.2.07.11.5.2.2	Belanja Modal Peralatan dan Mesin	79.208.800,00	79.201.100,00	(7.700,00)	99,99	
2.08.2-08.0-00.0-00.01.01.2.08	Penyediaan Jasa Penunjang Urusan Pemerintahan Daerah	521.698.310,00	497.600.907,00	(24.097.403,00)	95,38	
2.08.2-08.0-00.0-00.01.01.2.08.02	Penyediaan Jasa Komunikasi, Sumber Daya Air dan Listrik	94.585.094,00	84.675.764,00	(9.909.330,00)	89,52	
2.08.2-08.0-00.0-00.01.01.2.08.02.5.1	BELANJA OPERASI	40.039.639,00	35.175.764,00	(4.863.875,00)	87,85	
2.08.2-08.0-00.0-00.01.01.2.08.02.5.1.1	Belanja Pegawai	6.060.000,00	6.060.000,00	0,00	100,00	
2.08.2-08.0-00.0-00.01.01.2.08.02.5.1.2	Belanja Barang dan Jasa	33.979.639,00	29.115.764,00	(4.863.875,00)	85,69	
2.08.2-08.0-00.0-00.01.01.2.08.02.5.2	BELANJA MODAL	54.545.455,00	49.500.000,00	(5.045.455,00)	90,75	
2.08.2-08.0-00.0-00.01.01.2.08.02.5.2.5	Belanja Modal Aset Tetap Lainnya	54.545.455,00	49.500.000,00	(5.045.455,00)	90,75	
2.08.2-08.0-00.0-00.01.01.2.08.03	Penyediaan Jasa Peralatan dan Perlengkapan Kantor	40.000.000,00	39.809.000,00	(191.000,00)	99,52	
2.08.2-08.0-00.0-00.01.01.2.08.03.5.1	BELANJA OPERASI	40.000.000,00	39.809.000,00	(191.000,00)	99,52	
2.08.2-08.0-00.0-00.01.01.2.08.03.5.1.2	Belanja Barang dan Jasa	40.000.000,00	39.809.000,00	(191.000,00)	99,52	
2.08.2-08.0-00.0-00.01.01.2.08.04	Penyediaan Jasa Pelayanan Umum Kantor	387.113.216,00	373.116.143,00	(13.997.073,00)	96,38	
2.08.2-08.0-00.0-00.01.01.2.08.04.5.1	BELANJA OPERASI	387.113.216,00	373.116.143,00	(13.997.073,00)	96,38	
2.08.2-08.0-00.0-00.01.01.2.08.04.5.1.1	Belanja Pegawai	21.360.000,00	10.680.000,00	(10.680.000,00)	50,00	
2.08.2-08.0-00.0-00.01.01.2.08.04.5.1.2	Belanja Barang dan Jasa	365.753.216,00	362.436.143,00	(3.317.073,00)	99,09	

KODE REKENING	URAIAN	JUMLAH (Rp)		BERTAMBAH / (BERKURANG)		DASAR HUKUM
		ANGGARAN SETELAH PERUBAHAN	REALISASI	(Rp)	(%)	
1	2	3	4	5 = 4 - 3	6	7
2.08 . 2-08.0-00.0-00.01 . 01.2.09	Pemeliharaan Barang Milik Daerah Penunjang Urusan Pemerintahan Daerah	164.692.000,00	164.458.228,00	(233.772,00)	99,86	
2.08 . 2-08.0-00.0-00.01 . 01.2.09.01	Penyediaan Jasa Pemeliharaan, Biaya Pemeliharaan, dan Pajak Kendaraan Perorangan Dinas atau Kendaraan Dinas Jabatan	142.656.000,00	142.622.228,00	(33.772,00)	99,98	
2.08 . 2-08.0-00.0-00.01 . 01.2.09.01 . 5.1	BELANJA OPERASI	142.656.000,00	142.622.228,00	(33.772,00)	99,98	
2.08 . 2-08.0-00.0-00.01 . 01.2.09.01 . 5.1.1	Belanja Pegawai	7.620.000,00	7.620.000,00	0,00	100,00	
2.08 . 2-08.0-00.0-00.01 . 01.2.09.01 . 5.1.2	Belanja Barang dan Jasa	135.036.000,00	135.002.228,00	(33.772,00)	99,97	
2.08 . 2-08.0-00.0-00.01 . 01.2.09.02	Penyediaan Jasa Pemeliharaan, Biaya Pemeliharaan, Pajak dan Perizinan Kendaraan Dinas Operasional atau Lapangan	22.036.000,00	21.836.000,00	(200.000,00)	99,09	
2.08 . 2-08.0-00.0-00.01 . 01.2.09.02 . 5.1	BELANJA OPERASI	22.036.000,00	21.836.000,00	(200.000,00)	99,09	
2.08 . 2-08.0-00.0-00.01 . 01.2.09.02 . 5.1.1	Belanja Pegawai	3.030.000,00	3.030.000,00	0,00	100,00	
2.08 . 2-08.0-00.0-00.01 . 01.2.09.02 . 5.1.2	Belanja Barang dan Jasa	19.006.000,00	18.806.000,00	(200.000,00)	98,95	
2.08 . 2-08.0-00.0-00.01 . 02	Program Pengarus Utamaan Gender Dan Pemberdayaan Perempuan	527.091.400,00	513.079.200,00	(14.012.200,00)	97,34	
2.08 . 2-08.0-00.0-00.01 . 02.2.01	Pelebagaan Pengarusutamaan Gender (PUG) pada Lembaga Pemerintah Kewenangan Kabupaten/Kota	200.000.000,00	195.760.000,00	(4.240.000,00)	97,88	
2.08 . 2-08.0-00.0-00.01 . 02.2.01.02	Koordinasi dan Sinkronisasi Pelaksanaan PUG Kewenangan Kabupaten/Kota	200.000.000,00	195.760.000,00	(4.240.000,00)	97,88	
2.08 . 2-08.0-00.0-00.01 . 02.2.01.02 . 5.1	BELANJA OPERASI	200.000.000,00	195.760.000,00	(4.240.000,00)	97,88	
2.08 . 2-08.0-00.0-00.01 . 02.2.01.02 . 5.1.1	Belanja Pegawai	13.200.000,00	9.120.000,00	(4.080.000,00)	69,09	
2.08 . 2-08.0-00.0-00.01 . 02.2.01.02 . 5.1.2	Belanja Barang dan Jasa	186.800.000,00	186.640.000,00	(160.000,00)	99,91	
2.08 . 2-08.0-00.0-00.01 . 02.2.02	Pemberdayaan Perempuan Bidang Politik, Hukum, Sosial, dan Ekonomi pada Organisasi Kemasyarakatan Kewenangan Kabupaten/Kota	327.091.400,00	317.319.200,00	(9.772.200,00)	97,01	
2.08 . 2-08.0-00.0-00.01 . 02.2.02.01	Sosialisasi Peningkatan Partisipasi Perempuan di Bidang Politik, Hukum, Sosial dan Ekonomi	163.570.200,00	158.239.200,00	(5.331.000,00)	96,74	
2.08 . 2-08.0-00.0-00.01 . 02.2.02.01 . 5.1	BELANJA OPERASI	163.570.200,00	158.239.200,00	(5.331.000,00)	96,74	
2.08 . 2-08.0-00.0-00.01 . 02.2.02.01 . 5.1.1	Belanja Pegawai	13.200.000,00	9.120.000,00	(4.080.000,00)	69,09	
2.08 . 2-08.0-00.0-00.01 . 02.2.02.01 . 5.1.2	Belanja Barang dan Jasa	150.370.200,00	149.119.200,00	(1.251.000,00)	99,17	
2.08 . 2-08.0-00.0-00.01 . 02.2.02.02	Advokasi Kebijakan dan Pendampingan Peningkatan Partisipasi Perempuan dan Politik, Hukum, Sosial dan Ekonomi	163.521.200,00	159.080.000,00	(4.441.200,00)	97,28	
2.08 . 2-08.0-00.0-00.01 . 02.2.02.02 . 5.1	BELANJA OPERASI	163.521.200,00	159.080.000,00	(4.441.200,00)	97,28	
2.08 . 2-08.0-00.0-00.01 . 02.2.02.02 . 5.1.1	Belanja Pegawai	13.200.000,00	9.120.000,00	(4.080.000,00)	69,09	

KODE REKENING	URAIAN	JUMLAH (Rp)		BERTAMBAH / (BERKURANG)		DASAR HUKUM
		ANGGARAN SETELAH PERUBAHAN	REALISASI	(Rp)	(%)	
1	2	3	4	5 = 4 - 3	6	7
2.08 . 2-08.0-00.0-00.01 . 02.2.02.02 . 5.1.2	Belanja Barang dan Jasa	150.321.200,00	149.960.000,00	(361.200,00)	99,76	
2.08 . 2-08.0-00.0-00.01 . 02.2.02.02 . 5.2	BELANJA MODAL	0,00	0,00	0,00	0,00	
2.08 . 2-08.0-00.0-00.01 . 02.2.02.02 . 5.2.2	Belanja Modal Peralatan dan Mesin	0,00	0,00	0,00	0,00	
2.08 . 2-08.0-00.0-00.01 . 03	Program Perlindungan Perempuan	136.226.250,00	126.500.872,00	(9.725.378,00)	92,86	
2.08 . 2-08.0-00.0-00.01 . 03.2.03	Penguatan dan Pengembangan Lembaga Penyedia Layanan Perlindungan Perempuan Tingkat Daerah Kabupaten/Kota	136.226.250,00	126.500.872,00	(9.725.378,00)	92,86	
2.08 . 2-08.0-00.0-00.01 . 03.2.03.02	Peningkatan Kapasitas Sumber Daya Lembaga Penyedia Layanan Penanganan bagi Perempuan Korban Kekerasan Kewenangan Kabupaten/Kota	136.226.250,00	126.500.872,00	(9.725.378,00)	92,86	
2.08 . 2-08.0-00.0-00.01 . 03.2.03.02 . 5.1	BELANJA OPERASI	136.226.250,00	126.500.872,00	(9.725.378,00)	92,86	
2.08 . 2-08.0-00.0-00.01 . 03.2.03.02 . 5.1.1	Belanja Pegawai	7.620.000,00	7.620.000,00	0,00	100,00	
2.08 . 2-08.0-00.0-00.01 . 03.2.03.02 . 5.1.2	Belanja Barang dan Jasa	128.606.250,00	118.880.872,00	(9.725.378,00)	92,44	
2.08 . 2-08.0-00.0-00.01 . 04	Program Peningkatan Kualitas Keluarga	40.000.000,00	39.998.000,00	(2.000,00)	100,00	
2.08 . 2-08.0-00.0-00.01 . 04.2.02	Penguatan dan Pengembangan Lembaga Penyedia Layanan Peningkatan Kualitas Keluarga dalam Mewujudkan KG dan Hak Anak yang Wilayah Kerjanya dalam Daerah Kabupaten/Kota	40.000.000,00	39.998.000,00	(2.000,00)	100,00	
2.08 . 2-08.0-00.0-00.01 . 04.2.02.03	Penguatan Jejaring antar Lembaga Penyedia Layanan Peningkatan Kualitas Keluarga Tingkat Daerah Kabupaten/Kota	40.000.000,00	39.998.000,00	(2.000,00)	100,00	
2.08 . 2-08.0-00.0-00.01 . 04.2.02.03 . 5.1	BELANJA OPERASI	40.000.000,00	39.998.000,00	(2.000,00)	100,00	
2.08 . 2-08.0-00.0-00.01 . 04.2.02.03 . 5.1.1	Belanja Pegawai	6.060.000,00	6.060.000,00	0,00	100,00	
2.08 . 2-08.0-00.0-00.01 . 04.2.02.03 . 5.1.2	Belanja Barang dan Jasa	33.940.000,00	33.938.000,00	(2.000,00)	99,99	
2.08 . 2-08.0-00.0-00.01 . 06	Program Pemenuhan Hak Anak (PHA)	108.666.000,00	93.490.000,00	(15.176.000,00)	86,03	
2.08 . 2-08.0-00.0-00.01 . 06.2.01	Pelebagaan PHA pada Lembaga Pemerintah, Nonpemerintah, dan Dunia Usaha Kewenangan Kabupaten/Kota	80.000.000,00	64.934.000,00	(15.066.000,00)	81,17	
2.08 . 2-08.0-00.0-00.01 . 06.2.01.02	Koordinasi dan Sinkronisasi Pelebagaan Pemenuhan Hak Anak Kewenangan Kabupaten/Kota	80.000.000,00	64.934.000,00	(15.066.000,00)	81,17	
2.08 . 2-08.0-00.0-00.01 . 06.2.01.02 . 5.1	BELANJA OPERASI	80.000.000,00	64.934.000,00	(15.066.000,00)	81,17	
2.08 . 2-08.0-00.0-00.01 . 06.2.01.02 . 5.1.1	Belanja Pegawai	7.620.000,00	7.620.000,00	0,00	100,00	
2.08 . 2-08.0-00.0-00.01 . 06.2.01.02 . 5.1.2	Belanja Barang dan Jasa	72.380.000,00	57.314.000,00	(15.066.000,00)	79,18	
2.08 . 2-08.0-00.0-00.01 . 06.2.02	Penguatan dan Pengembangan Lembaga Penyedia Layanan Peningkatan Kualitas Hidup Anak Kewenangan Kabupaten/Kota	28.666.000,00	28.556.000,00	(110.000,00)	99,62	

KODE REKENING	URAIAN	JUMLAH (Rp)		BERTAMBAH / (BERKURANG)		DASAR HUKUM
		ANGGARAN SETELAH PERUBAHAN	REALISASI	(Rp)	(%)	
1	2	3	4	5 = 4 - 3	6	7
2.08 . 2-08.0-00.0-00.01 . 06.2.02.03	Pengembangan Komunikasi, Informasi dan Edukasi Pemenuhan Hak Anak bagi Lembaga Penyedia Layanan Peningkatan Kualitas Hidup Anak Tingkat Daerah Kabupaten/Kota	28.666.000,00	28.556.000,00	(110.000,00)	99,62	
2.08 . 2-08.0-00.0-00.01 . 06.2.02.03 . 5.1	BELANJA OPERASI	28.666.000,00	28.556.000,00	(110.000,00)	99,62	
2.08 . 2-08.0-00.0-00.01 . 06.2.02.03 . 5.1.1	Belanja Pegawai	7.620.000,00	7.620.000,00	0,00	100,00	
2.08 . 2-08.0-00.0-00.01 . 06.2.02.03 . 5.1.2	Belanja Barang dan Jasa	21.046.000,00	20.936.000,00	(110.000,00)	99,48	
2.08 . 2-08.0-00.0-00.01 . 07	Program Perlindungan Khusus Anak	499.881.750,00	221.842.208,00	(278.039.542,00)	44,38	
2.08 . 2-08.0-00.0-00.01 . 07.2.01	Pencegahan Kekerasan terhadap Anak yang Melibatkan para Pihak Lingkup Daerah Kabupaten/Kota	57.025.500,00	52.920.200,00	(4.105.300,00)	92,80	
2.08 . 2-08.0-00.0-00.01 . 07.2.01.02	Koordinasi dan Sinkronisasi Pencegahan Kekerasan terhadap Anak Kewenangan Kabupaten/Kota	57.025.500,00	52.920.200,00	(4.105.300,00)	92,80	
2.08 . 2-08.0-00.0-00.01 . 07.2.01.02 . 5.1	BELANJA OPERASI	57.025.500,00	52.920.200,00	(4.105.300,00)	92,80	
2.08 . 2-08.0-00.0-00.01 . 07.2.01.02 . 5.1.1	Belanja Pegawai	2.020.000,00	2.020.000,00	0,00	100,00	
2.08 . 2-08.0-00.0-00.01 . 07.2.01.02 . 5.1.2	Belanja Barang dan Jasa	55.005.500,00	50.900.200,00	(4.105.300,00)	92,54	
2.08 . 2-08.0-00.0-00.01 . 07.2.02	Penyediaan Layanan bagi Anak yang Memerlukan Perlindungan Khusus yang Memerlukan	390.736.250,00	121.488.008,00	(269.248.242,00)	31,09	
2.08 . 2-08.0-00.0-00.01 . 07.2.02.02	Koordinasi dan Sinkronisasi Pelaksanaan Pendampingan Anak yang Memerlukan Perlindungan Khusus Kewenangan Kabupaten/Kota	390.736.250,00	121.488.008,00	(269.248.242,00)	31,09	
2.08 . 2-08.0-00.0-00.01 . 07.2.02.02 . 5.1	BELANJA OPERASI	390.736.250,00	121.488.008,00	(269.248.242,00)	31,09	
2.08 . 2-08.0-00.0-00.01 . 07.2.02.02 . 5.1.1	Belanja Pegawai	6.060.000,00	6.060.000,00	0,00	100,00	
2.08 . 2-08.0-00.0-00.01 . 07.2.02.02 . 5.1.2	Belanja Barang dan Jasa	384.676.250,00	115.428.008,00	(269.248.242,00)	30,01	
2.08 . 2-08.0-00.0-00.01 . 07.2.03	Penguatan dan Pengembangan Lembaga Penyedia Layanan bagi Anak yang Memerlukan Perlindungan Khusus Tingkat Daerah Kabupaten/Kota	52.120.000,00	47.434.000,00	(4.686.000,00)	91,01	
2.08 . 2-08.0-00.0-00.01 . 07.2.03.03	Koordinasi dan Sinkronisasi Penguatan Jejaring antar Lembaga Penyedia Layanan Anak yang Memerlukan Perlindungan Khusus Tingkat Daerah Kabupaten/Kota	52.120.000,00	47.434.000,00	(4.686.000,00)	91,01	
2.08 . 2-08.0-00.0-00.01 . 07.2.03.03 . 5.1	BELANJA OPERASI	52.120.000,00	47.434.000,00	(4.686.000,00)	91,01	
2.08 . 2-08.0-00.0-00.01 . 07.2.03.03 . 5.1.1	Belanja Pegawai	7.620.000,00	7.620.000,00	0,00	100,00	
2.08 . 2-08.0-00.0-00.01 . 07.2.03.03 . 5.1.2	Belanja Barang dan Jasa	44.500.000,00	39.814.000,00	(4.686.000,00)	89,47	
	SURPLUS / (DEFISIT)	(9.196.362.680,00)	(8.117.071.935,00)	1.079.290.745,00	88,26	



Dokumen ini ditandatangani secara elektronik menggunakan Sertifikat Elektronik yang diterbitkan oleh Balai Sertifikasi Elektronik (BSrE), Badan Siber dan Sandi Negara (BSSN)



PEMERINTAH KABUPATEN KUTAI KARTANEGARA
RINCIAN APBD MENURUT URUSAN PEMERINTAHAN DAERAH, ORGANISASI, PROGRAM, KEGIATAN, SUB KEGIATAN,
KELOMPOK, DAN JENIS PENDAPATAN, BELANJA DAN PEMBIAYAAN
 TAHUN ANGGARAN 2021

Urusan Pemerintahan : 2.09 URUSAN PEMERINTAHAN WAJIB YANG TIDAK BERKAITAN DENGAN PELAYANAN DASAR Pangan
Organisasi : 2.09 . 2-09.0-00.0-00.01 Dinas Ketahanan Pangan

KODE REKENING	URAIAN	JUMLAH (Rp)		BERTAMBAH / (BERKURANG)		DASAR HUKUM
		ANGGARAN SETELAH PERUBAHAN	REALISASI	(Rp)	(%)	
1	2	3	4	5 = 4 - 3	6	7
2.09 . 2-09.0-00.0-00.01 . 01.2.01.01 . 5	BELANJA DAERAH	10.396.482.445,00	9.601.359.094,00	(795.123.351,00)	92,35	
2.09 . 2-09.0-00.0-00.01 . 01	Program Penunjang Urusan Pemerintahan Daerah Kabupaten/Kota	8.163.486.445,00	7.406.970.123,00	(756.516.322,00)	90,73	
2.09 . 2-09.0-00.0-00.01 . 01.2.01	Perencanaan, Penganggaran, dan Evaluasi Kinerja Perangkat Daerah	413.768.220,00	408.575.400,00	(5.192.820,00)	98,74	
2.09 . 2-09.0-00.0-00.01 . 01.2.01.01	Penyusunan Dokumen Perencanaan Perangkat Daerah	276.768.220,00	276.397.500,00	(370.720,00)	99,87	
2.09 . 2-09.0-00.0-00.01 . 01.2.01.01 . 5.1	BELANJA OPERASI	276.768.220,00	276.397.500,00	(370.720,00)	99,87	
2.09 . 2-09.0-00.0-00.01 . 01.2.01.01 . 5.1.1	Belanja Pegawai	8.460.000,00	8.460.000,00	0,00	100,00	
2.09 . 2-09.0-00.0-00.01 . 01.2.01.01 . 5.1.2	Belanja Barang dan Jasa	268.308.220,00	267.937.500,00	(370.720,00)	99,86	
2.09 . 2-09.0-00.0-00.01 . 01.2.01.06	Koordinasi dan Penyusunan Laporan Capaian Kinerja dan Ikhtisar Realisasi Kinerja SKPD	50.000.000,00	45.177.900,00	(4.822.100,00)	90,36	
2.09 . 2-09.0-00.0-00.01 . 01.2.01.06 . 5.1	BELANJA OPERASI	50.000.000,00	45.177.900,00	(4.822.100,00)	90,36	
2.09 . 2-09.0-00.0-00.01 . 01.2.01.06 . 5.1.1	Belanja Pegawai	6.060.000,00	6.060.000,00	0,00	100,00	
2.09 . 2-09.0-00.0-00.01 . 01.2.01.06 . 5.1.2	Belanja Barang dan Jasa	43.940.000,00	39.117.900,00	(4.822.100,00)	89,03	
2.09 . 2-09.0-00.0-00.01 . 01.2.01.07	Evaluasi Kinerja Perangkat Daerah	87.000.000,00	87.000.000,00	0,00	100,00	
2.09 . 2-09.0-00.0-00.01 . 01.2.01.07 . 5.1	BELANJA OPERASI	87.000.000,00	87.000.000,00	0,00	100,00	
2.09 . 2-09.0-00.0-00.01 . 01.2.01.07 . 5.1.1	Belanja Pegawai	6.060.000,00	6.060.000,00	0,00	100,00	
2.09 . 2-09.0-00.0-00.01 . 01.2.01.07 . 5.1.2	Belanja Barang dan Jasa	80.940.000,00	80.940.000,00	0,00	100,00	
2.09 . 2-09.0-00.0-00.01 . 01.2.02	Administrasi Keuangan Perangkat Daerah	6.869.784.227,00	6.151.294.946,00	(718.489.281,00)	89,54	
2.09 . 2-09.0-00.0-00.01 . 01.2.02.01	Penyediaan Gaji dan Tunjangan ASN	6.793.944.227,00	6.077.196.546,00	(716.747.681,00)	89,45	
2.09 . 2-09.0-00.0-00.01 . 01.2.02.01 . 5.1	BELANJA OPERASI	6.793.944.227,00	6.077.196.546,00	(716.747.681,00)	89,45	
2.09 . 2-09.0-00.0-00.01 . 01.2.02.01 . 5.1.1	Belanja Pegawai	6.793.944.227,00	6.077.196.546,00	(716.747.681,00)	89,45	
2.09 . 2-09.0-00.0-00.01 . 01.2.02.07	Koordinasi dan Penyusunan Laporan Keuangan Bulanan/Triwulanan/Semesteran SKPD	75.840.000,00	74.098.400,00	(1.741.600,00)	97,70	

KODE REKENING	URAIAN	JUMLAH (Rp)		BERTAMBAH / (BERKURANG)		DASAR HUKUM
		ANGGARAN SETELAH PERUBAHAN	REALISASI	(Rp)	(%)	
1	2	3	4	5 = 4 - 3	6	7
2.09.2-09.0-00.0-00.01.01.2.02.07.5.1	BELANJA OPERASI	75.840.000,00	74.098.400,00	(1.741.600,00)	97,70	
2.09.2-09.0-00.0-00.01.01.2.02.07.5.1.1	Belanja Pegawai	66.610.000,00	66.610.000,00	0,00	100,00	
2.09.2-09.0-00.0-00.01.01.2.02.07.5.1.2	Belanja Barang dan Jasa	9.230.000,00	7.488.400,00	(1.741.600,00)	81,13	
2.09.2-09.0-00.0-00.01.01.2.03	Administrasi Barang Milik Daerah pada Perangkat Daerah	32.766.000,00	31.423.000,00	(1.343.000,00)	95,90	
2.09.2-09.0-00.0-00.01.01.2.03.05	Rekonsiliasi dan Penyusunan Laporan Barang Milik Daerah pada SKPD	32.766.000,00	31.423.000,00	(1.343.000,00)	95,90	
2.09.2-09.0-00.0-00.01.01.2.03.05.5.1	BELANJA OPERASI	32.766.000,00	31.423.000,00	(1.343.000,00)	95,90	
2.09.2-09.0-00.0-00.01.01.2.03.05.5.1.1	Belanja Pegawai	31.573.000,00	30.230.000,00	(1.343.000,00)	95,75	
2.09.2-09.0-00.0-00.01.01.2.03.05.5.1.2	Belanja Barang dan Jasa	1.193.000,00	1.193.000,00	0,00	100,00	
2.09.2-09.0-00.0-00.01.01.2.06	Administrasi Umum Perangkat Daerah	256.159.860,00	236.659.900,00	(19.499.960,00)	92,39	
2.09.2-09.0-00.0-00.01.01.2.06.02	Penyediaan Peralatan dan Perlengkapan Kantor	45.000.000,00	39.535.900,00	(5.464.100,00)	87,86	
2.09.2-09.0-00.0-00.01.01.2.06.02.5.1	BELANJA OPERASI	23.790.900,00	21.110.900,00	(2.680.000,00)	88,74	
2.09.2-09.0-00.0-00.01.01.2.06.02.5.1.1	Belanja Pegawai	2.680.000,00	0,00	(2.680.000,00)	0,00	
2.09.2-09.0-00.0-00.01.01.2.06.02.5.1.2	Belanja Barang dan Jasa	21.110.900,00	21.110.900,00	0,00	100,00	
2.09.2-09.0-00.0-00.01.01.2.06.02.5.2	BELANJA MODAL	21.209.100,00	18.425.000,00	(2.784.100,00)	86,87	
2.09.2-09.0-00.0-00.01.01.2.06.02.5.2.2	Belanja Modal Peralatan dan Mesin	21.209.100,00	18.425.000,00	(2.784.100,00)	86,87	
2.09.2-09.0-00.0-00.01.01.2.06.04	Penyediaan Bahan Logistik Kantor	0,00	0,00	0,00	0,00	
2.09.2-09.0-00.0-00.01.01.2.06.04.5.1	BELANJA OPERASI	0,00	0,00	0,00	0,00	
2.09.2-09.0-00.0-00.01.01.2.06.04.5.1.2	Belanja Barang dan Jasa	0,00	0,00	0,00	0,00	
2.09.2-09.0-00.0-00.01.01.2.06.05	Penyediaan Barang Cetak dan Penggandaan	10.980.000,00	10.980.000,00	0,00	100,00	
2.09.2-09.0-00.0-00.01.01.2.06.05.5.1	BELANJA OPERASI	10.980.000,00	10.980.000,00	0,00	100,00	
2.09.2-09.0-00.0-00.01.01.2.06.05.5.1.2	Belanja Barang dan Jasa	10.980.000,00	10.980.000,00	0,00	100,00	
2.09.2-09.0-00.0-00.01.01.2.06.09	Penyelenggaraan Rapat Koordinasi dan Konsultasi SKPD	65.180.000,00	65.082.000,00	(98.000,00)	99,85	
2.09.2-09.0-00.0-00.01.01.2.06.09.5.1	BELANJA OPERASI	65.180.000,00	65.082.000,00	(98.000,00)	99,85	
2.09.2-09.0-00.0-00.01.01.2.06.09.5.1.2	Belanja Barang dan Jasa	65.180.000,00	65.082.000,00	(98.000,00)	99,85	
2.09.2-09.0-00.0-00.01.01.2.06.10	Penatausahaan Arsip Dinamis pada SKPD	134.999.860,00	121.062.000,00	(13.937.860,00)	89,68	
2.09.2-09.0-00.0-00.01.01.2.06.10.5.1	BELANJA OPERASI	95.804.860,00	83.837.000,00	(11.967.860,00)	87,51	
2.09.2-09.0-00.0-00.01.01.2.06.10.5.1.1	Belanja Pegawai	10.747.860,00	7.260.000,00	(3.487.860,00)	67,55	
2.09.2-09.0-00.0-00.01.01.2.06.10.5.1.2	Belanja Barang dan Jasa	85.057.000,00	76.577.000,00	(8.480.000,00)	90,03	
2.09.2-09.0-00.0-00.01.01.2.06.10.5.2	BELANJA MODAL	39.195.000,00	37.225.000,00	(1.970.000,00)	94,97	
2.09.2-09.0-00.0-00.01.01.2.06.10.5.2.2	Belanja Modal Peralatan dan Mesin	39.195.000,00	37.225.000,00	(1.970.000,00)	94,97	

KODE REKENING	URAIAN	JUMLAH (Rp)		BERTAMBAH / (BERKURANG)		DASAR HUKUM
		ANGGARAN SETELAH PERUBAHAN	REALISASI	(Rp)	(%)	
1	2	3	4	5 = 4 - 3	6	7
2.09 . 2-09.0-00.0-00.01 . 01.2.08	Penyediaan Jasa Penunjang Urusan Pemerintahan Daerah	538.728.138,00	533.485.092,00	(5.243.046,00)	99,03	
2.09 . 2-09.0-00.0-00.01 . 01.2.08.02	Penyediaan Jasa Komunikasi, Sumber Daya Air dan Listrik	9.787.378,00	8.917.600,00	(869.778,00)	91,11	
2.09 . 2-09.0-00.0-00.01 . 01.2.08.02 . 5.1	BELANJA OPERASI	9.787.378,00	8.917.600,00	(869.778,00)	91,11	
2.09 . 2-09.0-00.0-00.01 . 01.2.08.02 . 5.1.2	Belanja Barang dan Jasa	9.787.378,00	8.917.600,00	(869.778,00)	91,11	
2.09 . 2-09.0-00.0-00.01 . 01.2.08.03	Penyediaan Jasa Peralatan dan Perlengkapan Kantor	14.892.000,00	14.850.000,00	(42.000,00)	99,72	
2.09 . 2-09.0-00.0-00.01 . 01.2.08.03 . 5.1	BELANJA OPERASI	14.892.000,00	14.850.000,00	(42.000,00)	99,72	
2.09 . 2-09.0-00.0-00.01 . 01.2.08.03 . 5.1.2	Belanja Barang dan Jasa	14.892.000,00	14.850.000,00	(42.000,00)	99,72	
2.09 . 2-09.0-00.0-00.01 . 01.2.08.04	Penyediaan Jasa Pelayanan Umum Kantor	514.048.760,00	509.717.492,00	(4.331.268,00)	99,16	
2.09 . 2-09.0-00.0-00.01 . 01.2.08.04 . 5.1	BELANJA OPERASI	514.048.760,00	509.717.492,00	(4.331.268,00)	99,16	
2.09 . 2-09.0-00.0-00.01 . 01.2.08.04 . 5.1.2	Belanja Barang dan Jasa	514.048.760,00	509.717.492,00	(4.331.268,00)	99,16	
2.09 . 2-09.0-00.0-00.01 . 01.2.09	Pemeliharaan Barang Milik Daerah Penunjang Urusan Pemerintahan Daerah	52.280.000,00	45.531.785,00	(6.748.215,00)	87,09	
2.09 . 2-09.0-00.0-00.01 . 01.2.09.01	Penyediaan Jasa Pemeliharaan, Biaya Pemeliharaan, dan Pajak Kendaraan Perorangan Dinas atau Kendaraan Dinas Jabatan	0,00	0,00	0,00	0,00	
2.09 . 2-09.0-00.0-00.01 . 01.2.09.01 . 5.1	BELANJA OPERASI	0,00	0,00	0,00	0,00	
2.09 . 2-09.0-00.0-00.01 . 01.2.09.01 . 5.1.1	Belanja Pegawai	0,00	0,00	0,00	0,00	
2.09 . 2-09.0-00.0-00.01 . 01.2.09.01 . 5.1.2	Belanja Barang dan Jasa	0,00	0,00	0,00	0,00	
2.09 . 2-09.0-00.0-00.01 . 01.2.09.02	Penyediaan Jasa Pemeliharaan, Biaya Pemeliharaan, Pajak dan Perizinan Kendaraan Dinas Operasional atau Lapangan	52.280.000,00	45.531.785,00	(6.748.215,00)	87,09	
2.09 . 2-09.0-00.0-00.01 . 01.2.09.02 . 5.1	BELANJA OPERASI	52.280.000,00	45.531.785,00	(6.748.215,00)	87,09	
2.09 . 2-09.0-00.0-00.01 . 01.2.09.02 . 5.1.1	Belanja Pegawai	3.030.000,00	3.030.000,00	0,00	100,00	
2.09 . 2-09.0-00.0-00.01 . 01.2.09.02 . 5.1.2	Belanja Barang dan Jasa	49.250.000,00	42.501.785,00	(6.748.215,00)	86,30	
2.09 . 2-09.0-00.0-00.01 . 02	Program Pengelolaan Sumber Daya Ekonomi Untuk Kedaulatan Dan Kemandirian Pangan	100.000.000,00	96.589.500,00	(3.410.500,00)	96,59	
2.09 . 2-09.0-00.0-00.01 . 02.2.01	Penyediaan Infrastruktur dan Seluruh Pendukung Kemandirian Pangan sesuai Kewenangan Daerah Kabupaten/Kota	100.000.000,00	96.589.500,00	(3.410.500,00)	96,59	
2.09 . 2-09.0-00.0-00.01 . 02.2.01.01	Penyediaan Infrastruktur Lumbung Pangan	100.000.000,00	96.589.500,00	(3.410.500,00)	96,59	
2.09 . 2-09.0-00.0-00.01 . 02.2.01.01 . 5.1	BELANJA OPERASI	100.000.000,00	96.589.500,00	(3.410.500,00)	96,59	
2.09 . 2-09.0-00.0-00.01 . 02.2.01.01 . 5.1.1	Belanja Pegawai	8.100.000,00	8.100.000,00	0,00	100,00	
2.09 . 2-09.0-00.0-00.01 . 02.2.01.01 . 5.1.2	Belanja Barang dan Jasa	91.900.000,00	88.489.500,00	(3.410.500,00)	96,29	
2.09 . 2-09.0-00.0-00.01 . 03	Program Peningkatan Diversifikasi Dan Ketahanan Pangan Masyarakat	1.867.996.000,00	1.847.457.471,00	(20.538.529,00)	98,90	

KODE REKENING	URAIAN	JUMLAH (Rp)		BERTAMBAH / (BERKURANG)		DASAR HUKUM
		ANGGARAN SETELAH PERUBAHAN	REALISASI	(Rp)	(%)	
1	2	3	4	5 = 4 - 3	6	7
2.09.2-09.0-00.0-00.01.03.2.01	Penyediaan dan Penyaluran Pangan Pokok atau Pangan Lainnya sesuai dengan Kebutuhan Daerah Kabupaten/Kota dalam rangka Stabilisasi Pasokan dan Harga Pangan	104.000.000,00	102.920.000,00	(1.080.000,00)	98,96	
2.09.2-09.0-00.0-00.01.03.2.01.01	Penyediaan Informasi Harga Pangan dan Neraca Bahan Makanan	60.500.000,00	60.420.000,00	(80.000,00)	99,87	
2.09.2-09.0-00.0-00.01.03.2.01.01.5.1	BELANJA OPERASI	60.500.000,00	60.420.000,00	(80.000,00)	99,87	
2.09.2-09.0-00.0-00.01.03.2.01.01.5.1.1	Belanja Pegawai	6.060.000,00	6.060.000,00	0,00	100,00	
2.09.2-09.0-00.0-00.01.03.2.01.01.5.1.2	Belanja Barang dan Jasa	54.440.000,00	54.360.000,00	(80.000,00)	99,85	
2.09.2-09.0-00.0-00.01.03.2.01.04	Pemantauan Stok, Pasokan dan Harga Pangan	43.500.000,00	42.500.000,00	(1.000.000,00)	97,70	
2.09.2-09.0-00.0-00.01.03.2.01.04.5.1	BELANJA OPERASI	43.500.000,00	42.500.000,00	(1.000.000,00)	97,70	
2.09.2-09.0-00.0-00.01.03.2.01.04.5.1.1	Belanja Pegawai	4.040.000,00	4.040.000,00	0,00	100,00	
2.09.2-09.0-00.0-00.01.03.2.01.04.5.1.2	Belanja Barang dan Jasa	39.460.000,00	38.460.000,00	(1.000.000,00)	97,47	
2.09.2-09.0-00.0-00.01.03.2.02	Pengelolaan dan Keseimbangan Cadangan Pangan Kabupaten/Kota	1.487.996.000,00	1.470.487.471,00	(17.508.529,00)	98,82	
2.09.2-09.0-00.0-00.01.03.2.02.03	Pengadaan Cadangan Pangan Pemerintah Kabupaten/Kota	1.487.996.000,00	1.470.487.471,00	(17.508.529,00)	98,82	
2.09.2-09.0-00.0-00.01.03.2.02.03.5.1	BELANJA OPERASI	1.487.996.000,00	1.470.487.471,00	(17.508.529,00)	98,82	
2.09.2-09.0-00.0-00.01.03.2.02.03.5.1.1	Belanja Pegawai	16.790.000,00	16.790.000,00	0,00	100,00	
2.09.2-09.0-00.0-00.01.03.2.02.03.5.1.2	Belanja Barang dan Jasa	1.471.206.000,00	1.453.697.471,00	(17.508.529,00)	98,81	
2.09.2-09.0-00.0-00.01.03.2.04	Pelaksanaan Pencapaian Target Konsumsi Pangan Perkapita/Tahun sesuai dengan Angka Kecukupan Gizi	276.000.000,00	274.050.000,00	(1.950.000,00)	99,29	
2.09.2-09.0-00.0-00.01.03.2.04.02	Pemberdayaan Masyarakat dalam Penganekaragaman Konsumsi Pangan Berbasis Sumber Daya Lokal	276.000.000,00	274.050.000,00	(1.950.000,00)	99,29	
2.09.2-09.0-00.0-00.01.03.2.04.02.5.1	BELANJA OPERASI	276.000.000,00	274.050.000,00	(1.950.000,00)	99,29	
2.09.2-09.0-00.0-00.01.03.2.04.02.5.1.1	Belanja Pegawai	7.260.000,00	7.260.000,00	0,00	100,00	
2.09.2-09.0-00.0-00.01.03.2.04.02.5.1.2	Belanja Barang dan Jasa	268.740.000,00	266.790.000,00	(1.950.000,00)	99,27	
2.09.2-09.0-00.0-00.01.04	Program Penanganan Kerawanan Pangan	91.000.000,00	89.592.500,00	(1.407.500,00)	98,45	
2.09.2-09.0-00.0-00.01.04.2.02	Penanganan Kerawanan Pangan Kewenangan Kabupaten/Kota	91.000.000,00	89.592.500,00	(1.407.500,00)	98,45	
2.09.2-09.0-00.0-00.01.04.2.02.01	Koordinasi dan Sinkronisasi Penanganan Kerawanan Pangan Kabupaten/Kota	91.000.000,00	89.592.500,00	(1.407.500,00)	98,45	
2.09.2-09.0-00.0-00.01.04.2.02.01.5.1	BELANJA OPERASI	91.000.000,00	89.592.500,00	(1.407.500,00)	98,45	
2.09.2-09.0-00.0-00.01.04.2.02.01.5.1.1	Belanja Pegawai	6.060.000,00	6.060.000,00	0,00	100,00	
2.09.2-09.0-00.0-00.01.04.2.02.01.5.1.2	Belanja Barang dan Jasa	84.940.000,00	83.532.500,00	(1.407.500,00)	98,34	
2.09.2-09.0-00.0-00.01.05	Program Pengawasan Keamanan Pangan	174.000.000,00	160.749.500,00	(13.250.500,00)	92,38	

KODE REKENING	URAIAN	JUMLAH (Rp)		BERTAMBAH / (BERKURANG)		DASAR HUKUM
		ANGGARAN SETELAH PERUBAHAN	REALISASI	(Rp)	(%)	
1	2	3	4	5 = 4 - 3	6	7
2.09 . 2-09.0-00.0-00.01 . 05.2.01	Pelaksanaan Pengawasan Keamanan Pangan Segar Daerah Kabupaten/Kota	174.000.000,00	160.749.500,00	(13.250.500,00)	92,38	
2.09 . 2-09.0-00.0-00.01 . 05.2.01.01	Penguatan Kelembagaan Keamanan Pangan Segar Daerah Kabupaten/Kota	42.500.000,00	34.900.000,00	(7.600.000,00)	82,12	
2.09 . 2-09.0-00.0-00.01 . 05.2.01.01 . 5.1	BELANJA OPERASI	42.500.000,00	34.900.000,00	(7.600.000,00)	82,12	
2.09 . 2-09.0-00.0-00.01 . 05.2.01.01 . 5.1.1	Belanja Pegawai	6.060.000,00	6.060.000,00	0,00	100,00	
2.09 . 2-09.0-00.0-00.01 . 05.2.01.01 . 5.1.2	Belanja Barang dan Jasa	36.440.000,00	28.840.000,00	(7.600.000,00)	79,14	
2.09 . 2-09.0-00.0-00.01 . 05.2.01.03	Registrasi Keamanan Pangan Segar Asal Tumbuhan Daerah Kabupaten/Kota	81.500.000,00	79.564.000,00	(1.936.000,00)	97,62	
2.09 . 2-09.0-00.0-00.01 . 05.2.01.03 . 5.1	BELANJA OPERASI	79.864.000,00	78.564.000,00	(1.300.000,00)	98,37	
2.09 . 2-09.0-00.0-00.01 . 05.2.01.03 . 5.1.1	Belanja Pegawai	6.060.000,00	6.060.000,00	0,00	100,00	
2.09 . 2-09.0-00.0-00.01 . 05.2.01.03 . 5.1.2	Belanja Barang dan Jasa	73.804.000,00	72.504.000,00	(1.300.000,00)	98,24	
2.09 . 2-09.0-00.0-00.01 . 05.2.01.03 . 5.2	BELANJA MODAL	1.636.000,00	1.000.000,00	(636.000,00)	61,12	
2.09 . 2-09.0-00.0-00.01 . 05.2.01.03 . 5.2.2	Belanja Modal Peralatan dan Mesin	1.636.000,00	1.000.000,00	(636.000,00)	61,12	
2.09 . 2-09.0-00.0-00.01 . 05.2.01.05	Penyediaan Sarana dan Prasarana Pengujian Mutu dan Keamanan Pangan Segar Asal Tumbuhan Daerah Kabupaten/Kota	50.000.000,00	46.285.500,00	(3.714.500,00)	92,57	
2.09 . 2-09.0-00.0-00.01 . 05.2.01.05 . 5.1	BELANJA OPERASI	50.000.000,00	46.285.500,00	(3.714.500,00)	92,57	
2.09 . 2-09.0-00.0-00.01 . 05.2.01.05 . 5.1.1	Belanja Pegawai	8.100.000,00	6.060.000,00	(2.040.000,00)	74,81	
2.09 . 2-09.0-00.0-00.01 . 05.2.01.05 . 5.1.2	Belanja Barang dan Jasa	41.900.000,00	40.225.500,00	(1.674.500,00)	96,00	
	SURPLUS / (DEFISIT)	(10.396.482.445,00)	(9.601.359.094,00)	795.123.351,00	92,35	



Dokumen ini ditandatangani secara elektronik menggunakan Sertifikat Elektronik yang diterbitkan oleh Balai Sertifikasi Elektronik (BSrE), Badan Siber dan Sandi Negara (BSSN)



PEMERINTAH KABUPATEN KUTAI KARTANEGARA
RINCIAN APBD MENURUT URUSAN PEMERINTAHAN DAERAH, ORGANISASI, PROGRAM, KEGIATAN, SUB KEGIATAN,
KELOMPOK, DAN JENIS PENDAPATAN, BELANJA DAN PEMBIAYAAN
 TAHUN ANGGARAN 2021

Urusan Pemerintahan : 2.10 URUSAN PEMERINTAHAN WAJIB YANG TIDAK BERKAITAN DENGAN PELAYANAN DASAR Pertanahan
Organisasi : 2.10 . 2-10.1-03.0-00.01 Dinas Pertanahan dan Penataan Ruang

KODE REKENING	URAIAN	JUMLAH (Rp)		BERTAMBAH / (BERKURANG)		DASAR HUKUM
		ANGGARAN SETELAH PERUBAHAN	REALISASI	(Rp)	(%)	
1	2	3	4	5 = 4 - 3	6	7
2.10 . 2-10.1-03.0-00.01 . 00.0.00.00 . 4	PENDAPATAN DAERAH	0,00	12.600.000,00	12.600.000,00	0,00	
2.10 . 2-10.1-03.0-00.01 . 00.0.00.00 . 4.1	PENDAPATAN ASLI DAERAH (PAD)	0,00	12.600.000,00	12.600.000,00	0,00	
2.10 . 2-10.1-03.0-00.01 . 00.0.00.00 . 4.1.2	Retribusi Daerah	0,00	12.600.000,00	12.600.000,00	0,00	
2.10 . 2-10.1-03.0-00.01 . 01.2.01.01 . 5	BELANJA DAERAH	16.444.693.814,00	14.138.530.897,00	(2.306.162.917,00)	85,98	
2.10 . 2-10.1-03.0-00.01 . 01	Program Penunjang Urusan Pemerintahan Daerah Kabupaten/Kota	12.612.218.056,00	11.563.070.531,00	(1.049.147.525,00)	91,68	
2.10 . 2-10.1-03.0-00.01 . 01.2.01	Perencanaan, Penganggaran, dan Evaluasi Kinerja Perangkat Daerah	113.205.200,00	70.750.600,00	(42.454.600,00)	62,50	
2.10 . 2-10.1-03.0-00.01 . 01.2.01.01	Penyusunan Dokumen Perencanaan Perangkat Daerah	70.253.200,00	38.528.100,00	(31.725.100,00)	54,84	
2.10 . 2-10.1-03.0-00.01 . 01.2.01.01 . 5.1	BELANJA OPERASI	70.253.200,00	38.528.100,00	(31.725.100,00)	54,84	
2.10 . 2-10.1-03.0-00.01 . 01.2.01.01 . 5.1.1	Belanja Pegawai	9.120.000,00	7.620.000,00	(1.500.000,00)	83,55	
2.10 . 2-10.1-03.0-00.01 . 01.2.01.01 . 5.1.2	Belanja Barang dan Jasa	61.133.200,00	30.908.100,00	(30.225.100,00)	50,56	
2.10 . 2-10.1-03.0-00.01 . 01.2.01.07	Evaluasi Kinerja Perangkat Daerah	42.952.000,00	32.222.500,00	(10.729.500,00)	75,02	
2.10 . 2-10.1-03.0-00.01 . 01.2.01.07 . 5.1	BELANJA OPERASI	42.952.000,00	32.222.500,00	(10.729.500,00)	75,02	
2.10 . 2-10.1-03.0-00.01 . 01.2.01.07 . 5.1.1	Belanja Pegawai	7.620.000,00	7.620.000,00	0,00	100,00	
2.10 . 2-10.1-03.0-00.01 . 01.2.01.07 . 5.1.2	Belanja Barang dan Jasa	35.332.000,00	24.602.500,00	(10.729.500,00)	69,63	
2.10 . 2-10.1-03.0-00.01 . 01.2.02	Administrasi Keuangan Perangkat Daerah	8.253.432.145,00	7.769.781.179,00	(483.650.966,00)	94,14	
2.10 . 2-10.1-03.0-00.01 . 01.2.02.01	Penyediaan Gaji dan Tunjangan ASN	7.885.052.145,00	7.452.571.179,00	(432.480.966,00)	94,52	
2.10 . 2-10.1-03.0-00.01 . 01.2.02.01 . 5.1	BELANJA OPERASI	7.885.052.145,00	7.452.571.179,00	(432.480.966,00)	94,52	
2.10 . 2-10.1-03.0-00.01 . 01.2.02.01 . 5.1.1	Belanja Pegawai	7.885.052.145,00	7.452.571.179,00	(432.480.966,00)	94,52	
2.10 . 2-10.1-03.0-00.01 . 01.2.02.04	Koordinasi dan Pelaksanaan Akuntansi SKPD	166.090.000,00	166.090.000,00	0,00	100,00	
2.10 . 2-10.1-03.0-00.01 . 01.2.02.04 . 5.2	BELANJA MODAL	166.090.000,00	166.090.000,00	0,00	100,00	
2.10 . 2-10.1-03.0-00.01 . 01.2.02.04 . 5.2.1	Belanja Modal Tanah	166.090.000,00	166.090.000,00	0,00	100,00	

KODE REKENING	URAIAN	JUMLAH (Rp)		BERTAMBAH / (BERKURANG)		DASAR HUKUM
		ANGGARAN SETELAH PERUBAHAN	REALISASI	(Rp)	(%)	
1	2	3	4	5 = 4 - 3	6	7
2.10 . 2-10.1-03.0-00.01 . 01.2.02.07	Koordinasi dan Penyusunan Laporan Keuangan Bulanan/Triwulanan/Semesteran SKPD	202.290.000,00	151.120.000,00	(51.170.000,00)	74,70	
2.10 . 2-10.1-03.0-00.01 . 01.2.02.07 . 5.1	BELANJA OPERASI	202.290.000,00	151.120.000,00	(51.170.000,00)	74,70	
2.10 . 2-10.1-03.0-00.01 . 01.2.02.07 . 5.1.1	Belanja Pegawai	167.640.000,00	131.820.000,00	(35.820.000,00)	78,63	
2.10 . 2-10.1-03.0-00.01 . 01.2.02.07 . 5.1.2	Belanja Barang dan Jasa	34.650.000,00	19.300.000,00	(15.350.000,00)	55,70	
2.10 . 2-10.1-03.0-00.01 . 01.2.03	Administrasi Barang Milik Daerah pada Perangkat Daerah	55.220.000,00	54.756.000,00	(464.000,00)	99,16	
2.10 . 2-10.1-03.0-00.01 . 01.2.03.01	Penyusunan Perencanaan Kebutuhan Barang Milik Daerah SKPD	55.220.000,00	54.756.000,00	(464.000,00)	99,16	
2.10 . 2-10.1-03.0-00.01 . 01.2.03.01 . 5.1	BELANJA OPERASI	55.220.000,00	54.756.000,00	(464.000,00)	99,16	
2.10 . 2-10.1-03.0-00.01 . 01.2.03.01 . 5.1.1	Belanja Pegawai	48.420.000,00	48.420.000,00	0,00	100,00	
2.10 . 2-10.1-03.0-00.01 . 01.2.03.01 . 5.1.2	Belanja Barang dan Jasa	6.800.000,00	6.336.000,00	(464.000,00)	93,18	
2.10 . 2-10.1-03.0-00.01 . 01.2.06	Administrasi Umum Perangkat Daerah	696.365.400,00	482.114.820,00	(214.250.580,00)	69,23	
2.10 . 2-10.1-03.0-00.01 . 01.2.06.01	Penyediaan Komponen Instalasi Listrik/Penerangan Bangunan Kantor	0,00	0,00	0,00	0,00	
2.10 . 2-10.1-03.0-00.01 . 01.2.06.01 . 5.1	BELANJA OPERASI	0,00	0,00	0,00	0,00	
2.10 . 2-10.1-03.0-00.01 . 01.2.06.01 . 5.1.1	Belanja Pegawai	0,00	0,00	0,00	0,00	
2.10 . 2-10.1-03.0-00.01 . 01.2.06.01 . 5.1.2	Belanja Barang dan Jasa	0,00	0,00	0,00	0,00	
2.10 . 2-10.1-03.0-00.01 . 01.2.06.02	Penyediaan Peralatan dan Perlengkapan Kantor	100.159.500,00	99.145.140,00	(1.014.360,00)	98,99	
2.10 . 2-10.1-03.0-00.01 . 01.2.06.02 . 5.1	BELANJA OPERASI	100.159.500,00	99.145.140,00	(1.014.360,00)	98,99	
2.10 . 2-10.1-03.0-00.01 . 01.2.06.02 . 5.1.1	Belanja Pegawai	9.800.000,00	9.800.000,00	0,00	100,00	
2.10 . 2-10.1-03.0-00.01 . 01.2.06.02 . 5.1.2	Belanja Barang dan Jasa	90.359.500,00	89.345.140,00	(1.014.360,00)	98,88	
2.10 . 2-10.1-03.0-00.01 . 01.2.06.04	Penyediaan Bahan Logistik Kantor	132.220.000,00	128.552.200,00	(3.667.800,00)	97,23	
2.10 . 2-10.1-03.0-00.01 . 01.2.06.04 . 5.1	BELANJA OPERASI	132.220.000,00	128.552.200,00	(3.667.800,00)	97,23	
2.10 . 2-10.1-03.0-00.01 . 01.2.06.04 . 5.1.1	Belanja Pegawai	9.800.000,00	9.800.000,00	0,00	100,00	
2.10 . 2-10.1-03.0-00.01 . 01.2.06.04 . 5.1.2	Belanja Barang dan Jasa	122.420.000,00	118.752.200,00	(3.667.800,00)	97,00	
2.10 . 2-10.1-03.0-00.01 . 01.2.06.05	Penyediaan Barang Cetak dan Penggandaan	52.852.900,00	52.687.300,00	(165.600,00)	99,69	
2.10 . 2-10.1-03.0-00.01 . 01.2.06.05 . 5.1	BELANJA OPERASI	52.852.900,00	52.687.300,00	(165.600,00)	99,69	
2.10 . 2-10.1-03.0-00.01 . 01.2.06.05 . 5.1.1	Belanja Pegawai	8.300.000,00	8.300.000,00	0,00	100,00	
2.10 . 2-10.1-03.0-00.01 . 01.2.06.05 . 5.1.2	Belanja Barang dan Jasa	44.552.900,00	44.387.300,00	(165.600,00)	99,63	
2.10 . 2-10.1-03.0-00.01 . 01.2.06.06	Penyediaan Bahan Bacaan dan Peraturan Perundang-undangan	14.610.000,00	13.380.000,00	(1.230.000,00)	91,58	
2.10 . 2-10.1-03.0-00.01 . 01.2.06.06 . 5.1	BELANJA OPERASI	14.610.000,00	13.380.000,00	(1.230.000,00)	91,58	
2.10 . 2-10.1-03.0-00.01 . 01.2.06.06 . 5.1.1	Belanja Pegawai	3.810.000,00	3.810.000,00	0,00	100,00	

KODE REKENING	URAIAN	JUMLAH (Rp)		BERTAMBAH / (BERKURANG)		DASAR HUKUM
		ANGGARAN SETELAH PERUBAHAN	REALISASI	(Rp)	(%)	
1	2	3	4	5 = 4 - 3	6	7
2.10 . 2-10.1-03.0-00.01 . 01.2.06.06 . 5.1.2	Belanja Barang dan Jasa	10.800.000,00	9.570.000,00	(1.230.000,00)	88,61	
2.10 . 2-10.1-03.0-00.01 . 01.2.06.09	Penyelenggaraan Rapat Koordinasi dan Konsultasi SKPD	298.079.000,00	92.929.180,00	(205.149.820,00)	31,18	
2.10 . 2-10.1-03.0-00.01 . 01.2.06.09 . 5.1	BELANJA OPERASI	298.079.000,00	92.929.180,00	(205.149.820,00)	31,18	
2.10 . 2-10.1-03.0-00.01 . 01.2.06.09 . 5.1.1	Belanja Pegawai	9.120.000,00	9.120.000,00	0,00	100,00	
2.10 . 2-10.1-03.0-00.01 . 01.2.06.09 . 5.1.2	Belanja Barang dan Jasa	288.959.000,00	83.809.180,00	(205.149.820,00)	29,00	
2.10 . 2-10.1-03.0-00.01 . 01.2.06.10	Penatausahaan Arsip Dinamis pada SKPD	98.444.000,00	95.421.000,00	(3.023.000,00)	96,93	
2.10 . 2-10.1-03.0-00.01 . 01.2.06.10 . 5.1	BELANJA OPERASI	12.589.000,00	9.940.000,00	(2.649.000,00)	78,96	
2.10 . 2-10.1-03.0-00.01 . 01.2.06.10 . 5.1.1	Belanja Pegawai	8.780.000,00	8.300.000,00	(480.000,00)	94,53	
2.10 . 2-10.1-03.0-00.01 . 01.2.06.10 . 5.1.2	Belanja Barang dan Jasa	3.809.000,00	1.640.000,00	(2.169.000,00)	43,06	
2.10 . 2-10.1-03.0-00.01 . 01.2.06.10 . 5.2	BELANJA MODAL	85.855.000,00	85.481.000,00	(374.000,00)	99,56	
2.10 . 2-10.1-03.0-00.01 . 01.2.06.10 . 5.2.2	Belanja Modal Peralatan dan Mesin	85.855.000,00	85.481.000,00	(374.000,00)	99,56	
2.10 . 2-10.1-03.0-00.01 . 01.2.07	Pengadaan Barang Milik Daerah Penunjang Urusan Pemerintah Daerah	592.657.820,00	591.087.800,00	(1.570.020,00)	99,74	
2.10 . 2-10.1-03.0-00.01 . 01.2.07.06	Pengadaan Peralatan dan Mesin Lainnya	592.657.820,00	591.087.800,00	(1.570.020,00)	99,74	
2.10 . 2-10.1-03.0-00.01 . 01.2.07.06 . 5.1	BELANJA OPERASI	8.392.000,00	8.060.000,00	(332.000,00)	96,04	
2.10 . 2-10.1-03.0-00.01 . 01.2.07.06 . 5.1.1	Belanja Pegawai	8.060.000,00	8.060.000,00	0,00	100,00	
2.10 . 2-10.1-03.0-00.01 . 01.2.07.06 . 5.1.2	Belanja Barang dan Jasa	332.000,00	0,00	(332.000,00)	0,00	
2.10 . 2-10.1-03.0-00.01 . 01.2.07.06 . 5.2	BELANJA MODAL	584.265.820,00	583.027.800,00	(1.238.020,00)	99,79	
2.10 . 2-10.1-03.0-00.01 . 01.2.07.06 . 5.2.2	Belanja Modal Peralatan dan Mesin	584.265.820,00	583.027.800,00	(1.238.020,00)	99,79	
2.10 . 2-10.1-03.0-00.01 . 01.2.08	Penyediaan Jasa Penunjang Urusan Pemerintahan Daerah	1.416.648.864,00	1.284.040.680,00	(132.608.184,00)	90,64	
2.10 . 2-10.1-03.0-00.01 . 01.2.08.02	Penyediaan Jasa Komunikasi, Sumber Daya Air dan Listrik	213.343.380,00	170.790.073,00	(42.553.307,00)	80,05	
2.10 . 2-10.1-03.0-00.01 . 01.2.08.02 . 5.1	BELANJA OPERASI	213.343.380,00	170.790.073,00	(42.553.307,00)	80,05	
2.10 . 2-10.1-03.0-00.01 . 01.2.08.02 . 5.1.1	Belanja Pegawai	9.120.000,00	9.120.000,00	0,00	100,00	
2.10 . 2-10.1-03.0-00.01 . 01.2.08.02 . 5.1.2	Belanja Barang dan Jasa	204.223.380,00	161.670.073,00	(42.553.307,00)	79,16	
2.10 . 2-10.1-03.0-00.01 . 01.2.08.04	Penyediaan Jasa Pelayanan Umum Kantor	1.203.305.484,00	1.113.250.607,00	(90.054.877,00)	92,52	
2.10 . 2-10.1-03.0-00.01 . 01.2.08.04 . 5.1	BELANJA OPERASI	1.203.305.484,00	1.113.250.607,00	(90.054.877,00)	92,52	
2.10 . 2-10.1-03.0-00.01 . 01.2.08.04 . 5.1.1	Belanja Pegawai	16.350.000,00	15.140.000,00	(1.210.000,00)	92,60	
2.10 . 2-10.1-03.0-00.01 . 01.2.08.04 . 5.1.2	Belanja Barang dan Jasa	1.186.955.484,00	1.098.110.607,00	(88.844.877,00)	92,51	
2.10 . 2-10.1-03.0-00.01 . 01.2.09	Pemeliharaan Barang Milik Daerah Penunjang Urusan Pemerintahan Daerah	1.484.688.627,00	1.310.539.452,00	(174.149.175,00)	88,27	
2.10 . 2-10.1-03.0-00.01 . 01.2.09.01	Penyediaan Jasa Pemeliharaan, Biaya Pemeliharaan, dan Pajak Kendaraan Perorangan Dinas atau Kendaraan Dinas Jabatan	67.500.000,00	18.610.276,00	(48.889.724,00)	27,57	

KODE REKENING	URAIAN	JUMLAH (Rp)		BERTAMBAH / (BERKURANG)		DASAR HUKUM
		ANGGARAN SETELAH PERUBAHAN	REALISASI	(Rp)	(%)	
1	2	3	4	5 = 4 - 3	6	7
2.10 . 2-10.1-03.0-00.01 . 01.2.09.01 . 5.1	BELANJA OPERASI	67.500.000,00	18.610.276,00	(48.889.724,00)	27,57	
2.10 . 2-10.1-03.0-00.01 . 01.2.09.01 . 5.1.1	Belanja Pegawai	8.100.000,00	7.620.000,00	(480.000,00)	94,07	
2.10 . 2-10.1-03.0-00.01 . 01.2.09.01 . 5.1.2	Belanja Barang dan Jasa	59.400.000,00	10.990.276,00	(48.409.724,00)	18,50	
2.10 . 2-10.1-03.0-00.01 . 01.2.09.02	Penyediaan Jasa Pemeliharaan, Biaya Pemeliharaan, Pajak dan Perizinan Kendaraan Dinas Operasional atau Lapangan	240.832.000,00	120.322.025,00	(120.509.975,00)	49,96	
2.10 . 2-10.1-03.0-00.01 . 01.2.09.02 . 5.1	BELANJA OPERASI	240.832.000,00	120.322.025,00	(120.509.975,00)	49,96	
2.10 . 2-10.1-03.0-00.01 . 01.2.09.02 . 5.1.1	Belanja Pegawai	11.460.000,00	9.120.000,00	(2.340.000,00)	79,58	
2.10 . 2-10.1-03.0-00.01 . 01.2.09.02 . 5.1.2	Belanja Barang dan Jasa	229.372.000,00	111.202.025,00	(118.169.975,00)	48,48	
2.10 . 2-10.1-03.0-00.01 . 01.2.09.09	Pemeliharaan/Rehabilitasi Gedung Kantor dan Bangunan Lainnya	1.176.356.627,00	1.171.607.151,00	(4.749.476,00)	99,60	
2.10 . 2-10.1-03.0-00.01 . 01.2.09.09 . 5.1	BELANJA OPERASI	1.176.356.627,00	1.171.607.151,00	(4.749.476,00)	99,60	
2.10 . 2-10.1-03.0-00.01 . 01.2.09.09 . 5.1.1	Belanja Pegawai	35.552.200,00	31.810.000,00	(3.742.200,00)	89,47	
2.10 . 2-10.1-03.0-00.01 . 01.2.09.09 . 5.1.2	Belanja Barang dan Jasa	1.140.804.427,00	1.139.797.151,00	(1.007.276,00)	99,91	
2.10 . 2-10.1-03.0-00.01 . 04	Program Penyelesaian Sengketa Tanah Garapan	149.999.800,00	126.977.000,00	(23.022.800,00)	84,65	
2.10 . 2-10.1-03.0-00.01 . 04.2.01	Penyelesaian Sengketa Tanah Garapan dalam Daerah Kabupaten/Kota	149.999.800,00	126.977.000,00	(23.022.800,00)	84,65	
2.10 . 2-10.1-03.0-00.01 . 04.2.01.02	Mediasi Penyelesaian Sengketa Tanah Garapan dalam 1 (satu) Daerah Kabupaten/Kota	149.999.800,00	126.977.000,00	(23.022.800,00)	84,65	
2.10 . 2-10.1-03.0-00.01 . 04.2.01.02 . 5.1	BELANJA OPERASI	149.999.800,00	126.977.000,00	(23.022.800,00)	84,65	
2.10 . 2-10.1-03.0-00.01 . 04.2.01.02 . 5.1.1	Belanja Pegawai	28.910.000,00	27.700.000,00	(1.210.000,00)	95,81	
2.10 . 2-10.1-03.0-00.01 . 04.2.01.02 . 5.1.2	Belanja Barang dan Jasa	121.089.800,00	99.277.000,00	(21.812.800,00)	81,99	
2.10 . 2-10.1-03.0-00.01 . 05	Program Penyelesaian Ganti Kerugian Dan Santunan Tanah Untuk Pembangunan	150.390.258,00	146.550.319,00	(3.839.939,00)	97,45	
2.10 . 2-10.1-03.0-00.01 . 05.2.01	Penyelesaian Masalah Ganti Kerugian dan Santunan Tanah untuk Pembangunan oleh Pemerintah Daerah Kabupaten/Kota	150.390.258,00	146.550.319,00	(3.839.939,00)	97,45	
2.10 . 2-10.1-03.0-00.01 . 05.2.01.02	Koordinasi dan Sinkronisasi Penyelesaian Masalah Ganti Kerugian dan Santunan Tanah untuk Pembangunan oleh Pemerintah Daerah Kabupaten/Kota	150.390.258,00	146.550.319,00	(3.839.939,00)	97,45	
2.10 . 2-10.1-03.0-00.01 . 05.2.01.02 . 5.1	BELANJA OPERASI	24.898.000,00	21.195.000,00	(3.703.000,00)	85,13	
2.10 . 2-10.1-03.0-00.01 . 05.2.01.02 . 5.1.1	Belanja Pegawai	11.400.000,00	8.310.000,00	(3.090.000,00)	72,89	
2.10 . 2-10.1-03.0-00.01 . 05.2.01.02 . 5.1.2	Belanja Barang dan Jasa	13.498.000,00	12.885.000,00	(613.000,00)	95,46	
2.10 . 2-10.1-03.0-00.01 . 05.2.01.02 . 5.2	BELANJA MODAL	125.492.258,00	125.355.319,00	(136.939,00)	99,89	
2.10 . 2-10.1-03.0-00.01 . 05.2.01.02 . 5.2.1	Belanja Modal Tanah	125.492.258,00	125.355.319,00	(136.939,00)	99,89	

KODE REKENING	URAIAN	JUMLAH (Rp)		BERTAMBAH / (BERKURANG)		DASAR HUKUM
		ANGGARAN SETELAH PERUBAHAN	REALISASI	(Rp)	(%)	
1	2	3	4	5 = 4 - 3	6	7
2.10 . 2-10.1-03.0-00.01 . 06	Program Redistribusi Tanah, Dan Ganti Kerugian Program Tanah Kelebihan Maksimum Dan Tanah Absentee	349.999.900,00	244.738.900,00	(105.261.000,00)	69,93	
2.10 . 2-10.1-03.0-00.01 . 06.2.01	Penetapan Subjek dan Objek Redistribusi Tanah serta Ganti Kerugian Tanah Kelebihan Maksimum dan Tanah Absentee dalam 1 (satu) Daerah Kabupaten/Kota	349.999.900,00	244.738.900,00	(105.261.000,00)	69,93	
2.10 . 2-10.1-03.0-00.01 . 06.2.01.01	Inventarisasi Subyek dan Obyek Redistribusi Tanah	150.000.000,00	96.795.000,00	(53.205.000,00)	64,53	
2.10 . 2-10.1-03.0-00.01 . 06.2.01.01 . 5.1	BELANJA OPERASI	150.000.000,00	96.795.000,00	(53.205.000,00)	64,53	
2.10 . 2-10.1-03.0-00.01 . 06.2.01.01 . 5.1.1	Belanja Pegawai	16.620.000,00	14.120.000,00	(2.500.000,00)	84,96	
2.10 . 2-10.1-03.0-00.01 . 06.2.01.01 . 5.1.2	Belanja Barang dan Jasa	133.380.000,00	82.675.000,00	(50.705.000,00)	61,98	
2.10 . 2-10.1-03.0-00.01 . 06.2.01.03	Koordinasi Penyelenggaraan Redistribusi Tanah Objek Reforma Agraria dalam 1 (satu) Kabupaten/Kota	199.999.900,00	147.943.900,00	(52.056.000,00)	73,97	
2.10 . 2-10.1-03.0-00.01 . 06.2.01.03 . 5.1	BELANJA OPERASI	199.999.900,00	147.943.900,00	(52.056.000,00)	73,97	
2.10 . 2-10.1-03.0-00.01 . 06.2.01.03 . 5.1.1	Belanja Pegawai	16.620.000,00	11.620.000,00	(5.000.000,00)	69,92	
2.10 . 2-10.1-03.0-00.01 . 06.2.01.03 . 5.1.2	Belanja Barang dan Jasa	183.379.900,00	136.323.900,00	(47.056.000,00)	74,34	
2.10 . 2-10.1-03.0-00.01 . 10	Program Penatagunaan Tanah	377.274.600,00	271.478.320,00	(105.796.280,00)	71,96	
2.10 . 2-10.1-03.0-00.01 . 10.2.01	Penggunaan Tanah yang Hamparannya dalam satu Daerah Kabupaten/Kota	377.274.600,00	271.478.320,00	(105.796.280,00)	71,96	
2.10 . 2-10.1-03.0-00.01 . 10.2.01.01	Koordinasi dan Sinkronisasi Perencanaan Penggunaan Tanah	377.274.600,00	271.478.320,00	(105.796.280,00)	71,96	
2.10 . 2-10.1-03.0-00.01 . 10.2.01.01 . 5.1	BELANJA OPERASI	377.274.600,00	271.478.320,00	(105.796.280,00)	71,96	
2.10 . 2-10.1-03.0-00.01 . 10.2.01.01 . 5.1.1	Belanja Pegawai	25.380.000,00	24.600.000,00	(780.000,00)	96,93	
2.10 . 2-10.1-03.0-00.01 . 10.2.01.01 . 5.1.2	Belanja Barang dan Jasa	351.894.600,00	246.878.320,00	(105.016.280,00)	70,16	
1.03 . 2-10.1-03.0-00.01 . 12	Program Penyelenggaraan Penataan Ruang	2.804.811.200,00	1.785.715.827,00	(1.019.095.373,00)	63,67	
1.03 . 2-10.1-03.0-00.01 . 12.2.01	Penetapan Rencana Tata Ruang Wilayah (RTRW) dan Rencana Rinci Tata Ruang (RRTR) Kabupaten/Kota	1.500.000.000,00	964.630.187,00	(535.369.813,00)	64,31	
1.03 . 2-10.1-03.0-00.01 . 12.2.01.01	Pelaksanaan Persetujuan Substansi, Evaluasi, Konsultasi Evaluasi dan Penetapan RTRW Kabupaten/Kota	600.000.000,00	296.702.500,00	(303.297.500,00)	49,45	
1.03 . 2-10.1-03.0-00.01 . 12.2.01.01 . 5.1	BELANJA OPERASI	600.000.000,00	296.702.500,00	(303.297.500,00)	49,45	
1.03 . 2-10.1-03.0-00.01 . 12.2.01.01 . 5.1.1	Belanja Pegawai	6.120.000,00	6.120.000,00	0,00	100,00	
1.03 . 2-10.1-03.0-00.01 . 12.2.01.01 . 5.1.2	Belanja Barang dan Jasa	593.880.000,00	290.582.500,00	(303.297.500,00)	48,93	
1.03 . 2-10.1-03.0-00.01 . 12.2.01.02	Pelaksanaan Persetujuan Substansi, Evaluasi, Konsultasi Evaluasi dan Penetapan RRTR Kabupaten/Kota	900.000.000,00	667.927.687,00	(232.072.313,00)	74,21	
1.03 . 2-10.1-03.0-00.01 . 12.2.01.02 . 5.1	BELANJA OPERASI	900.000.000,00	667.927.687,00	(232.072.313,00)	74,21	

KODE REKENING	URAIAN	JUMLAH (Rp)		BERTAMBAH / (BERKURANG)		DASAR HUKUM
		ANGGARAN SETELAH PERUBAHAN	REALISASI	(Rp)	(%)	
1	2	3	4	5 = 4 - 3	6	7
1.03 . 2-10.1-03.0-00.01 . 12.2.01.02 . 5.1.1	Belanja Pegawai	6.120.000,00	6.120.000,00	0,00	100,00	
1.03 . 2-10.1-03.0-00.01 . 12.2.01.02 . 5.1.2	Belanja Barang dan Jasa	893.880.000,00	661.807.687,00	(232.072.313,00)	74,04	
1.03 . 2-10.1-03.0-00.01 . 12.2.01.02 . 5.2	BELANJA MODAL	0,00	0,00	0,00	0,00	
1.03 . 2-10.1-03.0-00.01 . 12.2.01.02 . 5.2.2	Belanja Modal Peralatan dan Mesin	0,00	0,00	0,00	0,00	
1.03 . 2-10.1-03.0-00.01 . 12.2.03	Koordinasi dan Sinkronisasi Pemanfaatan Ruang Daerah Kabupaten/Kota	650.000.000,00	225.922.240,00	(424.077.760,00)	34,76	
1.03 . 2-10.1-03.0-00.01 . 12.2.03.01	Koordinasi dan Sinkronisasi Pemanfaatan Ruang untuk Investasi dan Pembangunan Daerah	650.000.000,00	225.922.240,00	(424.077.760,00)	34,76	
1.03 . 2-10.1-03.0-00.01 . 12.2.03.01 . 5.1	BELANJA OPERASI	650.000.000,00	225.922.240,00	(424.077.760,00)	34,76	
1.03 . 2-10.1-03.0-00.01 . 12.2.03.01 . 5.1.1	Belanja Pegawai	6.120.000,00	6.120.000,00	0,00	100,00	
1.03 . 2-10.1-03.0-00.01 . 12.2.03.01 . 5.1.2	Belanja Barang dan Jasa	643.880.000,00	219.802.240,00	(424.077.760,00)	34,14	
1.03 . 2-10.1-03.0-00.01 . 12.2.04	Koordinasi dan Sinkronisasi Pengendalian Pemanfaatan Ruang Daerah Kabupaten/Kota	654.811.200,00	595.163.400,00	(59.647.800,00)	90,89	
1.03 . 2-10.1-03.0-00.01 . 12.2.04.04	Koordinasi Pelaksanaan Penataan Ruang	654.811.200,00	595.163.400,00	(59.647.800,00)	90,89	
1.03 . 2-10.1-03.0-00.01 . 12.2.04.04 . 5.1	BELANJA OPERASI	654.811.200,00	595.163.400,00	(59.647.800,00)	90,89	
1.03 . 2-10.1-03.0-00.01 . 12.2.04.04 . 5.1.1	Belanja Pegawai	6.540.000,00	6.120.000,00	(420.000,00)	93,58	
1.03 . 2-10.1-03.0-00.01 . 12.2.04.04 . 5.1.2	Belanja Barang dan Jasa	648.271.200,00	589.043.400,00	(59.227.800,00)	90,86	
	SURPLUS / (DEFISIT)	(16.444.693.814,00)	(14.125.930.897,00)	2.318.762.917,00	85,90	



Dokumen ini ditandatangani secara elektronik menggunakan Sertifikat Elektronik yang diterbitkan oleh Balai Sertifikasi Elektronik (BSrE), Badan Siber dan Sandi Negara (BSSN)



PEMERINTAH KABUPATEN KUTAI KARTANEGARA
RINCIAN APBD MENURUT URUSAN PEMERINTAHAN DAERAH, ORGANISASI, PROGRAM, KEGIATAN, SUB KEGIATAN,
KELOMPOK, DAN JENIS PENDAPATAN, BELANJA DAN PEMBIAYAAN
 TAHUN ANGGARAN 2021

Urusan Pemerintahan : 2.11 URUSAN PEMERINTAHAN WAJIB YANG TIDAK BERKAITAN DENGAN PELAYANAN DASAR Lingkungan Hidup
Organisasi : 2.11 . 2-11.3-28.0-00.01 Dinas Lingkungan Hidup dan Kehutanan

KODE REKENING	URAIAN	JUMLAH (Rp)		BERTAMBAH / (BERKURANG)		DASAR HUKUM
		ANGGARAN SETELAH PERUBAHAN	REALISASI	(Rp)	(%)	
1	2	3	4	5 = 4 - 3	6	7
2.11 . 2-11.3-28.0-00.01 . 01.2.01.01 . 5	BELANJA DAERAH	22.423.126.160,00	19.959.163.424,00	(2.463.962.736,00)	89,01	
2.11 . 2-11.3-28.0-00.01 . 01	Program Penunjang Urusan Pemerintahan Daerah Kabupaten/Kota	13.338.570.611,00	12.562.450.966,00	(776.119.645,00)	94,18	
2.11 . 2-11.3-28.0-00.01 . 01.2.01	Perencanaan, Penganggaran, dan Evaluasi Kinerja Perangkat Daerah	291.406.429,00	288.745.964,00	(2.660.465,00)	99,09	
2.11 . 2-11.3-28.0-00.01 . 01.2.01.01	Penyusunan Dokumen Perencanaan Perangkat Daerah	75.000.000,00	74.909.464,00	(90.536,00)	99,88	
2.11 . 2-11.3-28.0-00.01 . 01.2.01.01 . 5.1	BELANJA OPERASI	75.000.000,00	74.909.464,00	(90.536,00)	99,88	
2.11 . 2-11.3-28.0-00.01 . 01.2.01.01 . 5.1.1	Belanja Pegawai	7.620.000,00	7.620.000,00	0,00	100,00	
2.11 . 2-11.3-28.0-00.01 . 01.2.01.01 . 5.1.2	Belanja Barang dan Jasa	67.380.000,00	67.289.464,00	(90.536,00)	99,87	
2.11 . 2-11.3-28.0-00.01 . 01.2.01.07	Evaluasi Kinerja Perangkat Daerah	216.406.429,00	213.836.500,00	(2.569.929,00)	98,81	
2.11 . 2-11.3-28.0-00.01 . 01.2.01.07 . 5.1	BELANJA OPERASI	216.406.429,00	213.836.500,00	(2.569.929,00)	98,81	
2.11 . 2-11.3-28.0-00.01 . 01.2.01.07 . 5.1.1	Belanja Pegawai	10.320.000,00	10.320.000,00	0,00	100,00	
2.11 . 2-11.3-28.0-00.01 . 01.2.01.07 . 5.1.2	Belanja Barang dan Jasa	206.086.429,00	203.516.500,00	(2.569.929,00)	98,75	
2.11 . 2-11.3-28.0-00.01 . 01.2.02	Administrasi Keuangan Perangkat Daerah	10.311.766.883,00	9.733.661.488,00	(578.105.395,00)	94,39	
2.11 . 2-11.3-28.0-00.01 . 01.2.02.01	Penyediaan Gaji dan Tunjangan ASN	10.173.086.883,00	9.618.201.488,00	(554.885.395,00)	94,55	
2.11 . 2-11.3-28.0-00.01 . 01.2.02.01 . 5.1	BELANJA OPERASI	10.173.086.883,00	9.618.201.488,00	(554.885.395,00)	94,55	
2.11 . 2-11.3-28.0-00.01 . 01.2.02.01 . 5.1.1	Belanja Pegawai	10.173.086.883,00	9.618.201.488,00	(554.885.395,00)	94,55	
2.11 . 2-11.3-28.0-00.01 . 01.2.02.07	Koordinasi dan Penyusunan Laporan Keuangan Bulanan/Triwulanan/Semesteran SKPD	138.680.000,00	115.460.000,00	(23.220.000,00)	83,26	
2.11 . 2-11.3-28.0-00.01 . 01.2.02.07 . 5.1	BELANJA OPERASI	138.680.000,00	115.460.000,00	(23.220.000,00)	83,26	
2.11 . 2-11.3-28.0-00.01 . 01.2.02.07 . 5.1.1	Belanja Pegawai	138.680.000,00	115.460.000,00	(23.220.000,00)	83,26	
2.11 . 2-11.3-28.0-00.01 . 01.2.02.07 . 5.1.2	Belanja Barang dan Jasa	0,00	0,00	0,00	0,00	
2.11 . 2-11.3-28.0-00.01 . 01.2.03	Administrasi Barang Milik Daerah pada Perangkat Daerah	47.200.000,00	46.470.000,00	(730.000,00)	98,45	

KODE REKENING	URAIAN	JUMLAH (Rp)		BERTAMBAH / (BERKURANG)		DASAR HUKUM
		ANGGARAN SETELAH PERUBAHAN	REALISASI	(Rp)	(%)	
1	2	3	4	5 = 4 - 3	6	7
2.11 . 2-11.3-28.0-00.01 . 01.2.03.05	Rekonsiliasi dan Penyusunan Laporan Barang Milik Daerah pada SKPD	47.200.000,00	46.470.000,00	(730.000,00)	98,45	
2.11 . 2-11.3-28.0-00.01 . 01.2.03.05 . 5.1	BELANJA OPERASI	47.200.000,00	46.470.000,00	(730.000,00)	98,45	
2.11 . 2-11.3-28.0-00.01 . 01.2.03.05 . 5.1.1	Belanja Pegawai	46.820.000,00	46.470.000,00	(350.000,00)	99,25	
2.11 . 2-11.3-28.0-00.01 . 01.2.03.05 . 5.1.2	Belanja Barang dan Jasa	380.000,00	0,00	(380.000,00)	0,00	
2.11 . 2-11.3-28.0-00.01 . 01.2.06	Administrasi Umum Perangkat Daerah	535.195.000,00	439.522.822,00	(95.672.178,00)	82,12	
2.11 . 2-11.3-28.0-00.01 . 01.2.06.01	Penyediaan Komponen Instalasi Listrik/Penerangan Bangunan Kantor	6.495.000,00	1.995.000,00	(4.500.000,00)	30,72	
2.11 . 2-11.3-28.0-00.01 . 01.2.06.01 . 5.1	BELANJA OPERASI	6.495.000,00	1.995.000,00	(4.500.000,00)	30,72	
2.11 . 2-11.3-28.0-00.01 . 01.2.06.01 . 5.1.2	Belanja Barang dan Jasa	6.495.000,00	1.995.000,00	(4.500.000,00)	30,72	
2.11 . 2-11.3-28.0-00.01 . 01.2.06.02	Penyediaan Peralatan dan Perlengkapan Kantor	50.050.000,00	48.413.670,00	(1.636.330,00)	96,73	
2.11 . 2-11.3-28.0-00.01 . 01.2.06.02 . 5.1	BELANJA OPERASI	50.050.000,00	48.413.670,00	(1.636.330,00)	96,73	
2.11 . 2-11.3-28.0-00.01 . 01.2.06.02 . 5.1.1	Belanja Pegawai	2.960.000,00	2.280.000,00	(680.000,00)	77,03	
2.11 . 2-11.3-28.0-00.01 . 01.2.06.02 . 5.1.2	Belanja Barang dan Jasa	47.090.000,00	46.133.670,00	(956.330,00)	97,97	
2.11 . 2-11.3-28.0-00.01 . 01.2.06.04	Penyediaan Bahan Logistik Kantor	28.050.000,00	26.575.600,00	(1.474.400,00)	94,74	
2.11 . 2-11.3-28.0-00.01 . 01.2.06.04 . 5.1	BELANJA OPERASI	28.050.000,00	26.575.600,00	(1.474.400,00)	94,74	
2.11 . 2-11.3-28.0-00.01 . 01.2.06.04 . 5.1.1	Belanja Pegawai	5.080.000,00	5.080.000,00	0,00	100,00	
2.11 . 2-11.3-28.0-00.01 . 01.2.06.04 . 5.1.2	Belanja Barang dan Jasa	22.970.000,00	21.495.600,00	(1.474.400,00)	93,58	
2.11 . 2-11.3-28.0-00.01 . 01.2.06.05	Penyediaan Barang Cetak dan Penggandaan	22.000.000,00	21.977.000,00	(23.000,00)	99,90	
2.11 . 2-11.3-28.0-00.01 . 01.2.06.05 . 5.1	BELANJA OPERASI	22.000.000,00	21.977.000,00	(23.000,00)	99,90	
2.11 . 2-11.3-28.0-00.01 . 01.2.06.05 . 5.1.2	Belanja Barang dan Jasa	22.000.000,00	21.977.000,00	(23.000,00)	99,90	
2.11 . 2-11.3-28.0-00.01 . 01.2.06.06	Penyediaan Bahan Bacaan dan Peraturan Perundang-undangan	3.600.000,00	3.500.000,00	(100.000,00)	97,22	
2.11 . 2-11.3-28.0-00.01 . 01.2.06.06 . 5.1	BELANJA OPERASI	3.600.000,00	3.500.000,00	(100.000,00)	97,22	
2.11 . 2-11.3-28.0-00.01 . 01.2.06.06 . 5.1.2	Belanja Barang dan Jasa	3.600.000,00	3.500.000,00	(100.000,00)	97,22	
2.11 . 2-11.3-28.0-00.01 . 01.2.06.09	Penyelenggaraan Rapat Koordinasi dan Konsultasi SKPD	425.000.000,00	337.061.552,00	(87.938.448,00)	79,31	
2.11 . 2-11.3-28.0-00.01 . 01.2.06.09 . 5.1	BELANJA OPERASI	425.000.000,00	337.061.552,00	(87.938.448,00)	79,31	
2.11 . 2-11.3-28.0-00.01 . 01.2.06.09 . 5.1.1	Belanja Pegawai	9.120.000,00	9.120.000,00	0,00	100,00	
2.11 . 2-11.3-28.0-00.01 . 01.2.06.09 . 5.1.2	Belanja Barang dan Jasa	415.880.000,00	327.941.552,00	(87.938.448,00)	78,85	
2.11 . 2-11.3-28.0-00.01 . 01.2.08	Penyediaan Jasa Penunjang Urusan Pemerintahan Daerah	1.685.099.768,00	1.643.344.781,00	(41.754.987,00)	97,52	
2.11 . 2-11.3-28.0-00.01 . 01.2.08.02	Penyediaan Jasa Komunikasi, Sumber Daya Air dan Listrik	223.260.096,00	214.216.517,00	(9.043.579,00)	95,95	
2.11 . 2-11.3-28.0-00.01 . 01.2.08.02 . 5.1	BELANJA OPERASI	223.260.096,00	214.216.517,00	(9.043.579,00)	95,95	

KODE REKENING	URAIAN	JUMLAH (Rp)		BERTAMBAH / (BERKURANG)		DASAR HUKUM
		ANGGARAN SETELAH PERUBAHAN	REALISASI	(Rp)	(%)	
1	2	3	4	5 = 4 - 3	6	7
2.11 . 2-11.3-28.0-00.01 . 01.2.08.02 . 5.1.1	Belanja Pegawai	7.120.000,00	7.120.000,00	0,00	100,00	
2.11 . 2-11.3-28.0-00.01 . 01.2.08.02 . 5.1.2	Belanja Barang dan Jasa	216.140.096,00	207.096.517,00	(9.043.579,00)	95,82	
2.11 . 2-11.3-28.0-00.01 . 01.2.08.04	Penyediaan Jasa Pelayanan Umum Kantor	1.461.839.672,00	1.429.128.264,00	(32.711.408,00)	97,76	
2.11 . 2-11.3-28.0-00.01 . 01.2.08.04 . 5.1	BELANJA OPERASI	1.461.839.672,00	1.429.128.264,00	(32.711.408,00)	97,76	
2.11 . 2-11.3-28.0-00.01 . 01.2.08.04 . 5.1.1	Belanja Pegawai	7.230.000,00	7.230.000,00	0,00	100,00	
2.11 . 2-11.3-28.0-00.01 . 01.2.08.04 . 5.1.2	Belanja Barang dan Jasa	1.454.609.672,00	1.421.898.264,00	(32.711.408,00)	97,75	
2.11 . 2-11.3-28.0-00.01 . 01.2.09	Pemeliharaan Barang Milik Daerah Penunjang Urusan Pemerintahan Daerah	467.902.531,00	410.705.911,00	(57.196.620,00)	87,78	
2.11 . 2-11.3-28.0-00.01 . 01.2.09.02	Penyediaan Jasa Pemeliharaan, Biaya Pemeliharaan, Pajak dan Perizinan Kendaraan Dinas Operasional atau Lapangan	113.945.570,00	73.361.000,00	(40.584.570,00)	64,38	
2.11 . 2-11.3-28.0-00.01 . 01.2.09.02 . 5.1	BELANJA OPERASI	113.945.570,00	73.361.000,00	(40.584.570,00)	64,38	
2.11 . 2-11.3-28.0-00.01 . 01.2.09.02 . 5.1.1	Belanja Pegawai	9.120.000,00	9.120.000,00	0,00	100,00	
2.11 . 2-11.3-28.0-00.01 . 01.2.09.02 . 5.1.2	Belanja Barang dan Jasa	104.825.570,00	64.241.000,00	(40.584.570,00)	61,28	
2.11 . 2-11.3-28.0-00.01 . 01.2.09.09	Pemeliharaan/Rehabilitasi Gedung Kantor dan Bangunan Lainnya	353.956.961,00	337.344.911,00	(16.612.050,00)	95,31	
2.11 . 2-11.3-28.0-00.01 . 01.2.09.09 . 5.1	BELANJA OPERASI	353.956.961,00	337.344.911,00	(16.612.050,00)	95,31	
2.11 . 2-11.3-28.0-00.01 . 01.2.09.09 . 5.1.1	Belanja Pegawai	33.940.000,00	33.940.000,00	0,00	100,00	
2.11 . 2-11.3-28.0-00.01 . 01.2.09.09 . 5.1.2	Belanja Barang dan Jasa	320.016.961,00	303.404.911,00	(16.612.050,00)	94,81	
2.11 . 2-11.3-28.0-00.01 . 03	Program Pengendalian Pencemaran Dan/Atau Kerusakan Lingkungan Hidup	1.775.000.000,00	1.712.440.000,00	(62.560.000,00)	96,48	
2.11 . 2-11.3-28.0-00.01 . 03.2.01	Pencegahan Pencemaran dan/atau Kerusakan Lingkungan Hidup Kabupaten/Kota	1.775.000.000,00	1.712.440.000,00	(62.560.000,00)	96,48	
2.11 . 2-11.3-28.0-00.01 . 03.2.01.01	Koordinasi, Sinkronisasi dan Pelaksanaan Pencegahan Pencemaran Lingkungan Hidup Dilaksanakan terhadap Media Tanah, Air, Udara, dan Laut	1.450.000.000,00	1.408.940.000,00	(41.060.000,00)	97,17	
2.11 . 2-11.3-28.0-00.01 . 03.2.01.01 . 5.1	BELANJA OPERASI	138.540.000,00	110.480.000,00	(28.060.000,00)	79,75	
2.11 . 2-11.3-28.0-00.01 . 03.2.01.01 . 5.1.1	Belanja Pegawai	18.560.000,00	17.880.000,00	(680.000,00)	96,34	
2.11 . 2-11.3-28.0-00.01 . 03.2.01.01 . 5.1.2	Belanja Barang dan Jasa	119.980.000,00	92.600.000,00	(27.380.000,00)	77,18	
2.11 . 2-11.3-28.0-00.01 . 03.2.01.01 . 5.2	BELANJA MODAL	1.311.460.000,00	1.298.460.000,00	(13.000.000,00)	99,01	
2.11 . 2-11.3-28.0-00.01 . 03.2.01.01 . 5.2.2	Belanja Modal Peralatan dan Mesin	1.311.460.000,00	1.298.460.000,00	(13.000.000,00)	99,01	
2.11 . 2-11.3-28.0-00.01 . 03.2.01.02	Koordinasi, Sinkronisasi dan Pelaksanaan Pengendalian Emisi Gas Rumah Kaca, Mitigasi dan Adaptasi Perubahan Iklim	250.000.000,00	231.500.000,00	(18.500.000,00)	92,60	
2.11 . 2-11.3-28.0-00.01 . 03.2.01.02 . 5.1	BELANJA OPERASI	250.000.000,00	231.500.000,00	(18.500.000,00)	92,60	

KODE REKENING	URAIAN	JUMLAH (Rp)		BERTAMBAH / (BERKURANG)		DASAR HUKUM
		ANGGARAN SETELAH PERUBAHAN	REALISASI	(Rp)	(%)	
1	2	3	4	5 = 4 - 3	6	7
2.11 . 2-11.3-28.0-00.01 . 03.2.01.02 . 5.1.1	Belanja Pegawai	4.560.000,00	4.560.000,00	0,00	100,00	
2.11 . 2-11.3-28.0-00.01 . 03.2.01.02 . 5.1.2	Belanja Barang dan Jasa	245.440.000,00	226.940.000,00	(18.500.000,00)	92,46	
2.11 . 2-11.3-28.0-00.01 . 03.2.01.03	Pengelolaan Laboratorium Lingkungan Hidup Kabupaten/Kota	75.000.000,00	72.000.000,00	(3.000.000,00)	96,00	
2.11 . 2-11.3-28.0-00.01 . 03.2.01.03 . 5.1	BELANJA OPERASI	75.000.000,00	72.000.000,00	(3.000.000,00)	96,00	
2.11 . 2-11.3-28.0-00.01 . 03.2.01.03 . 5.1.1	Belanja Pegawai	3.810.000,00	3.810.000,00	0,00	100,00	
2.11 . 2-11.3-28.0-00.01 . 03.2.01.03 . 5.1.2	Belanja Barang dan Jasa	71.190.000,00	68.190.000,00	(3.000.000,00)	95,79	
2.11 . 2-11.3-28.0-00.01 . 04	Program Pengelolaan Keanekaragaman Hayati (KEHATI)	790.450.685,00	417.204.650,00	(373.246.035,00)	52,78	
2.11 . 2-11.3-28.0-00.01 . 04.2.01	Pengelolaan Keanekaragaman Hayati Kabupaten/Kota	790.450.685,00	417.204.650,00	(373.246.035,00)	52,78	
2.11 . 2-11.3-28.0-00.01 . 04.2.01.02	Pengelolaan Taman Keanekaragaman Hayati di Luar Kawasan Hutan	350.070.000,00	264.107.250,00	(85.962.750,00)	75,44	
2.11 . 2-11.3-28.0-00.01 . 04.2.01.02 . 5.1	BELANJA OPERASI	276.425.000,00	209.767.250,00	(66.657.750,00)	75,89	
2.11 . 2-11.3-28.0-00.01 . 04.2.01.02 . 5.1.1	Belanja Pegawai	21.180.000,00	21.180.000,00	0,00	100,00	
2.11 . 2-11.3-28.0-00.01 . 04.2.01.02 . 5.1.2	Belanja Barang dan Jasa	255.245.000,00	188.587.250,00	(66.657.750,00)	73,88	
2.11 . 2-11.3-28.0-00.01 . 04.2.01.02 . 5.2	BELANJA MODAL	73.645.000,00	54.340.000,00	(19.305.000,00)	73,79	
2.11 . 2-11.3-28.0-00.01 . 04.2.01.02 . 5.2.2	Belanja Modal Peralatan dan Mesin	73.645.000,00	54.340.000,00	(19.305.000,00)	73,79	
3.28 . 2-11.3-28.0-00.01 . 04.2.01.11	Perencanaan Pengelolaan TAHURA	440.380.685,00	153.097.400,00	(287.283.285,00)	34,76	
3.28 . 2-11.3-28.0-00.01 . 04.2.01.11 . 5.1	BELANJA OPERASI	440.380.685,00	153.097.400,00	(287.283.285,00)	34,76	
3.28 . 2-11.3-28.0-00.01 . 04.2.01.11 . 5.1.1	Belanja Pegawai	10.680.000,00	10.680.000,00	0,00	100,00	
3.28 . 2-11.3-28.0-00.01 . 04.2.01.11 . 5.1.2	Belanja Barang dan Jasa	429.700.685,00	142.417.400,00	(287.283.285,00)	33,14	
2.11 . 2-11.3-28.0-00.01 . 05	Program Pengendalian Bahan Berbahaya Dan Beracun (B3) Dan Limbah Bahan Berbahaya Dan Beracun (Limbah B3)	1.744.609.864,00	1.444.929.148,00	(299.680.716,00)	82,82	
2.11 . 2-11.3-28.0-00.01 . 05.2.02	Pengumpulan Limbah B3 dalam 1 (satu) Daerah Kabupaten/Kota	1.744.609.864,00	1.444.929.148,00	(299.680.716,00)	82,82	
2.11 . 2-11.3-28.0-00.01 . 05.2.02.02	Koordinasi dan Sinkronisasi Pengelolaan Limbah B3 dengan Pemerintah Provinsi dalam rangka Pengangkutan, Pemanfaatan, Pengolahan, dan/atau Penimbunan	1.744.609.864,00	1.444.929.148,00	(299.680.716,00)	82,82	
2.11 . 2-11.3-28.0-00.01 . 05.2.02.02 . 5.1	BELANJA OPERASI	819.059.864,00	524.866.000,00	(294.193.864,00)	64,08	
2.11 . 2-11.3-28.0-00.01 . 05.2.02.02 . 5.1.1	Belanja Pegawai	33.570.000,00	16.410.000,00	(17.160.000,00)	48,88	
2.11 . 2-11.3-28.0-00.01 . 05.2.02.02 . 5.1.2	Belanja Barang dan Jasa	785.489.864,00	508.456.000,00	(277.033.864,00)	64,73	
2.11 . 2-11.3-28.0-00.01 . 05.2.02.02 . 5.2	BELANJA MODAL	925.550.000,00	920.063.148,00	(5.486.852,00)	99,41	
2.11 . 2-11.3-28.0-00.01 . 05.2.02.02 . 5.2.2	Belanja Modal Peralatan dan Mesin	620.140.000,00	616.589.100,00	(3.550.900,00)	99,43	

KODE REKENING	URAIAN	JUMLAH (Rp)		BERTAMBAH / (BERKURANG)		DASAR HUKUM
		ANGGARAN SETELAH PERUBAHAN	REALISASI	(Rp)	(%)	
1	2	3	4	5 = 4 - 3	6	7
2.11 . 2-11.3-28.0-00.01 . 05.2.02.02 . 5.2.3	Belanja Modal Gedung dan Bangunan	305.410.000,00	303.474.048,00	(1.935.952,00)	99,37	
2.11 . 2-11.3-28.0-00.01 . 06	Program Pembinaan Dan Pengawasan Terhadap Izin Lingkungan Dan Izin Perlindungan Dan Pengelolaan Lingkungan Hidup (PPLH)	100.000.000,00	99.950.000,00	(50.000,00)	99,95	
2.11 . 2-11.3-28.0-00.01 . 06.2.01	Pembinaan dan Pengawasan terhadap Usaha dan/atau Kegiatan yang Izin Lingkungan dan Izin PPLH diterbitkan oleh Pemerintah Daerah Kabupaten/Kota	100.000.000,00	99.950.000,00	(50.000,00)	99,95	
2.11 . 2-11.3-28.0-00.01 . 06.2.01.03	Pengawasan Usaha dan/atau Kegiatan yang Izin Lingkungan Hidup, Izin PPLH yang Diterbitkan oleh Pemerintah Daerah Kabupaten/Kota	100.000.000,00	99.950.000,00	(50.000,00)	99,95	
2.11 . 2-11.3-28.0-00.01 . 06.2.01.03 . 5.1	BELANJA OPERASI	100.000.000,00	99.950.000,00	(50.000,00)	99,95	
2.11 . 2-11.3-28.0-00.01 . 06.2.01.03 . 5.1.1	Belanja Pegawai	5.080.000,00	5.080.000,00	0,00	100,00	
2.11 . 2-11.3-28.0-00.01 . 06.2.01.03 . 5.1.2	Belanja Barang dan Jasa	94.920.000,00	94.870.000,00	(50.000,00)	99,95	
2.11 . 2-11.3-28.0-00.01 . 08	Program Peningkatan Pendidikan, Pelatihan Dan Penyuluhan Lingkungan Hidup Untuk Masyarakat	235.000.000,00	161.475.200,00	(73.524.800,00)	68,71	
2.11 . 2-11.3-28.0-00.01 . 08.2.01	Penyelenggaraan Pendidikan, Pelatihan, dan Penyuluhan Lingkungan Hidup untuk Lembaga Kemasyarakatan Tingkat Daerah Kabupaten/Kota	235.000.000,00	161.475.200,00	(73.524.800,00)	68,71	
2.11 . 2-11.3-28.0-00.01 . 08.2.01.02	Pendampingan Gerakan Peduli Lingkungan Hidup	75.000.000,00	58.033.200,00	(16.966.800,00)	77,38	
2.11 . 2-11.3-28.0-00.01 . 08.2.01.02 . 5.1	BELANJA OPERASI	75.000.000,00	58.033.200,00	(16.966.800,00)	77,38	
2.11 . 2-11.3-28.0-00.01 . 08.2.01.02 . 5.1.1	Belanja Pegawai	3.810.000,00	3.810.000,00	0,00	100,00	
2.11 . 2-11.3-28.0-00.01 . 08.2.01.02 . 5.1.2	Belanja Barang dan Jasa	71.190.000,00	54.223.200,00	(16.966.800,00)	76,17	
2.11 . 2-11.3-28.0-00.01 . 08.2.01.03	Penyelenggaraan Penyuluhan dan Kampanye Lingkungan Hidup	160.000.000,00	103.442.000,00	(56.558.000,00)	64,65	
2.11 . 2-11.3-28.0-00.01 . 08.2.01.03 . 5.1	BELANJA OPERASI	160.000.000,00	103.442.000,00	(56.558.000,00)	64,65	
2.11 . 2-11.3-28.0-00.01 . 08.2.01.03 . 5.1.1	Belanja Pegawai	4.560.000,00	4.560.000,00	0,00	100,00	
2.11 . 2-11.3-28.0-00.01 . 08.2.01.03 . 5.1.2	Belanja Barang dan Jasa	155.440.000,00	98.882.000,00	(56.558.000,00)	63,61	
2.11 . 2-11.3-28.0-00.01 . 09	Program Penghargaan Lingkungan Hidup Untuk Masyarakat	100.000.000,00	92.059.000,00	(7.941.000,00)	92,06	
2.11 . 2-11.3-28.0-00.01 . 09.2.01	Pemberian Penghargaan Lingkungan Hidup Tingkat Daerah Kabupaten/Kota	100.000.000,00	92.059.000,00	(7.941.000,00)	92,06	
2.11 . 2-11.3-28.0-00.01 . 09.2.01.01	Penilaian Kinerja Masyarakat/Lembaga Masyarakat/Dunia Usaha/Dunia Pendidikan/ Filantropi dalam Perlindungan dan Pengelolaan Lingkungan Hidup	100.000.000,00	92.059.000,00	(7.941.000,00)	92,06	
2.11 . 2-11.3-28.0-00.01 . 09.2.01.01 . 5.1	BELANJA OPERASI	100.000.000,00	92.059.000,00	(7.941.000,00)	92,06	
2.11 . 2-11.3-28.0-00.01 . 09.2.01.01 . 5.1.1	Belanja Pegawai	3.810.000,00	3.810.000,00	0,00	100,00	

KODE REKENING	URAIAN	JUMLAH (Rp)		BERTAMBAH / (BERKURANG)		DASAR HUKUM
		ANGGARAN SETELAH PERUBAHAN	REALISASI	(Rp)	(%)	
1	2	3	4	5 = 4 - 3	6	7
2.11 . 2-11.3-28.0-00.01 . 09.2.01.01 . 5.1.2	Belanja Barang dan Jasa	96.190.000,00	88.249.000,00	(7.941.000,00)	91,74	
2.11 . 2-11.3-28.0-00.01 . 10	Program Penanganan Pengaduan Lingkungan Hidup	100.000.000,00	91.025.000,00	(8.975.000,00)	91,03	
2.11 . 2-11.3-28.0-00.01 . 10.2.01	Penyelesaian Pengaduan Masyarakat di Bidang Perlindungan dan Pengelolaan Lingkungan Hidup (PPLH) Kabupaten/Kota	100.000.000,00	91.025.000,00	(8.975.000,00)	91,03	
2.11 . 2-11.3-28.0-00.01 . 10.2.01.02	Koordinasi dan Sinkronisasi Penerapan Sanksi Administrasi, Penyelesaian Sengketa, dan/atau Penyidikan Lingkungan Hidup di Luar Pengadilan atau melalui Pengadilan	100.000.000,00	91.025.000,00	(8.975.000,00)	91,03	
2.11 . 2-11.3-28.0-00.01 . 10.2.01.02 . 5.1	BELANJA OPERASI	100.000.000,00	91.025.000,00	(8.975.000,00)	91,03	
2.11 . 2-11.3-28.0-00.01 . 10.2.01.02 . 5.1.1	Belanja Pegawai	3.810.000,00	3.810.000,00	0,00	100,00	
2.11 . 2-11.3-28.0-00.01 . 10.2.01.02 . 5.1.2	Belanja Barang dan Jasa	96.190.000,00	87.215.000,00	(8.975.000,00)	90,67	
2.11 . 2-11.3-28.0-00.01 . 11	Program Pengelolaan Persampahan	4.239.495.000,00	3.377.629.460,00	(861.865.540,00)	79,67	
2.11 . 2-11.3-28.0-00.01 . 11.2.01	Pengelolaan Sampah	4.239.495.000,00	3.377.629.460,00	(861.865.540,00)	79,67	
2.11 . 2-11.3-28.0-00.01 . 11.2.01.01	Penyusunan Kebijakan dan Strategi Daerah Pengelolaan Sampah Kabupaten/Kota	900.000.000,00	868.227.000,00	(31.773.000,00)	96,47	
2.11 . 2-11.3-28.0-00.01 . 11.2.01.01 . 5.1	BELANJA OPERASI	900.000.000,00	868.227.000,00	(31.773.000,00)	96,47	
2.11 . 2-11.3-28.0-00.01 . 11.2.01.01 . 5.1.1	Belanja Pegawai	12.990.000,00	6.120.000,00	(6.870.000,00)	47,11	
2.11 . 2-11.3-28.0-00.01 . 11.2.01.01 . 5.1.2	Belanja Barang dan Jasa	887.010.000,00	862.107.000,00	(24.903.000,00)	97,19	
2.11 . 2-11.3-28.0-00.01 . 11.2.01.02	Pengurangan Sampah dengan melakukan Pembatasan, Pendaauran Ulang dan Pemanfaatan Kembali	1.469.495.000,00	1.407.455.260,00	(62.039.740,00)	95,78	
2.11 . 2-11.3-28.0-00.01 . 11.2.01.02 . 5.1	BELANJA OPERASI	1.469.495.000,00	1.407.455.260,00	(62.039.740,00)	95,78	
2.11 . 2-11.3-28.0-00.01 . 11.2.01.02 . 5.1.1	Belanja Pegawai	38.610.000,00	33.740.000,00	(4.870.000,00)	87,39	
2.11 . 2-11.3-28.0-00.01 . 11.2.01.02 . 5.1.2	Belanja Barang dan Jasa	1.430.885.000,00	1.373.715.260,00	(57.169.740,00)	96,00	
2.11 . 2-11.3-28.0-00.01 . 11.2.01.07	Penyediaan Sarana dan Prasarana Pengelolaan Persampahan di TPA/TPST/SPA Kabupaten/Kota	1.870.000.000,00	1.101.947.200,00	(768.052.800,00)	58,93	
2.11 . 2-11.3-28.0-00.01 . 11.2.01.07 . 5.1	BELANJA OPERASI	43.479.223,00	33.975.200,00	(9.504.023,00)	78,14	
2.11 . 2-11.3-28.0-00.01 . 11.2.01.07 . 5.1.1	Belanja Pegawai	18.384.000,00	17.060.000,00	(1.324.000,00)	92,80	
2.11 . 2-11.3-28.0-00.01 . 11.2.01.07 . 5.1.2	Belanja Barang dan Jasa	25.095.223,00	16.915.200,00	(8.180.023,00)	67,40	
2.11 . 2-11.3-28.0-00.01 . 11.2.01.07 . 5.2	BELANJA MODAL	1.826.520.777,00	1.067.972.000,00	(758.548.777,00)	58,47	
2.11 . 2-11.3-28.0-00.01 . 11.2.01.07 . 5.2.2	Belanja Modal Peralatan dan Mesin	1.826.520.777,00	1.067.972.000,00	(758.548.777,00)	58,47	
	SURPLUS / (DEFISIT)	(22.423.126.160,00)	(19.959.163.424,00)	2.463.962.736,00	89,01	



Dokumen ini ditandatangani secara elektronik menggunakan Sertifikat Elektronik yang diterbitkan oleh Balai Sertifikasi Elektronik (BSrE), Badan Siber dan Sandi Negara (BSSN)



PEMERINTAH KABUPATEN KUTAI KARTANEGARA
RINCIAN APBD MENURUT URUSAN PEMERINTAHAN DAERAH, ORGANISASI, PROGRAM, KEGIATAN, SUB KEGIATAN,
KELOMPOK, DAN JENIS PENDAPATAN, BELANJA DAN PEMBIAYAAN
 TAHUN ANGGARAN 2021

Urusan Pemerintahan : 2.12 URUSAN PEMERINTAHAN WAJIB YANG TIDAK BERKAITAN DENGAN PELAYANAN DASAR Administrasi Kependudukan dan Capil
Organisasi : 2.12 . 2-12.0-00.0-00.01 Dinas Kependudukan dan Catatan Sipil

KODE REKENING	URAIAN	JUMLAH (Rp)		BERTAMBAH / (BERKURANG)		DASAR HUKUM
		ANGGARAN SETELAH PERUBAHAN	REALISASI	(Rp)	(%)	
1	2	3	4	5 = 4 - 3	6	7
2.12 . 2-12.0-00.0-00.01 . 01.2.01.06 . 5	BELANJA DAERAH	17.516.347.995,00	14.212.793.681,00	(3.303.554.314,00)	81,14	
2.12 . 2-12.0-00.0-00.01 . 01	Program Penunjang Urusan Pemerintahan Daerah Kabupaten/Kota	14.701.636.995,00	11.728.901.381,00	(2.972.735.614,00)	79,78	
2.12 . 2-12.0-00.0-00.01 . 01.2.01	Perencanaan, Penganggaran, dan Evaluasi Kinerja Perangkat Daerah	42.060.000,00	42.060.000,00	0,00	100,00	
2.12 . 2-12.0-00.0-00.01 . 01.2.01.06	Koordinasi dan Penyusunan Laporan Capaian Kinerja dan Ikhtisar Realisasi Kinerja SKPD	42.060.000,00	42.060.000,00	0,00	100,00	
2.12 . 2-12.0-00.0-00.01 . 01.2.01.06 . 5.1	BELANJA OPERASI	42.060.000,00	42.060.000,00	0,00	100,00	
2.12 . 2-12.0-00.0-00.01 . 01.2.01.06 . 5.1.1	Belanja Pegawai	6.060.000,00	6.060.000,00	0,00	100,00	
2.12 . 2-12.0-00.0-00.01 . 01.2.01.06 . 5.1.2	Belanja Barang dan Jasa	36.000.000,00	36.000.000,00	0,00	100,00	
2.12 . 2-12.0-00.0-00.01 . 01.2.02	Administrasi Keuangan Perangkat Daerah	10.421.437.634,00	7.694.619.100,00	(2.726.818.534,00)	73,83	
2.12 . 2-12.0-00.0-00.01 . 01.2.02.01	Penyediaan Gaji dan Tunjangan ASN	10.204.437.634,00	7.502.849.100,00	(2.701.588.534,00)	73,53	
2.12 . 2-12.0-00.0-00.01 . 01.2.02.01 . 5.1	BELANJA OPERASI	10.204.437.634,00	7.502.849.100,00	(2.701.588.534,00)	73,53	
2.12 . 2-12.0-00.0-00.01 . 01.2.02.01 . 5.1.1	Belanja Pegawai	10.204.437.634,00	7.502.849.100,00	(2.701.588.534,00)	73,53	
2.12 . 2-12.0-00.0-00.01 . 01.2.02.07	Koordinasi dan Penyusunan Laporan Keuangan Bulanan/Triwulanan/Semesteran SKPD	217.000.000,00	191.770.000,00	(25.230.000,00)	88,37	
2.12 . 2-12.0-00.0-00.01 . 01.2.02.07 . 5.1	BELANJA OPERASI	217.000.000,00	191.770.000,00	(25.230.000,00)	88,37	
2.12 . 2-12.0-00.0-00.01 . 01.2.02.07 . 5.1.1	Belanja Pegawai	217.000.000,00	191.770.000,00	(25.230.000,00)	88,37	
2.12 . 2-12.0-00.0-00.01 . 01.2.02.07 . 5.1.2	Belanja Barang dan Jasa	0,00	0,00	0,00	0,00	
2.12 . 2-12.0-00.0-00.01 . 01.2.03	Administrasi Barang Milik Daerah pada Perangkat Daerah	25.000.000,00	24.255.000,00	(745.000,00)	97,02	
2.12 . 2-12.0-00.0-00.01 . 01.2.03.05	Rekonsiliasi dan Penyusunan Laporan Barang Milik Daerah pada SKPD	25.000.000,00	24.255.000,00	(745.000,00)	97,02	
2.12 . 2-12.0-00.0-00.01 . 01.2.03.05 . 5.1	BELANJA OPERASI	25.000.000,00	24.255.000,00	(745.000,00)	97,02	
2.12 . 2-12.0-00.0-00.01 . 01.2.03.05 . 5.1.1	Belanja Pegawai	6.060.000,00	6.060.000,00	0,00	100,00	

KODE REKENING	URAIAN	JUMLAH (Rp)		BERTAMBAH / (BERKURANG)		DASAR HUKUM
		ANGGARAN SETELAH PERUBAHAN	REALISASI	(Rp)	(%)	
1	2	3	4	5 = 4 - 3	6	7
2.12 . 2-12.0-00.0-00.01 . 01.2.03.05 . 5.1.2	Belanja Barang dan Jasa	18.940.000,00	18.195.000,00	(745.000,00)	96,07	
2.12 . 2-12.0-00.0-00.01 . 01.2.05	Administrasi Kepegawaian Perangkat Daerah	50.000.000,00	47.801.000,00	(2.199.000,00)	95,60	
2.12 . 2-12.0-00.0-00.01 . 01.2.05.10	Sosialisasi Peraturan Perundang-Undangan	50.000.000,00	47.801.000,00	(2.199.000,00)	95,60	
2.12 . 2-12.0-00.0-00.01 . 01.2.05.10 . 5.1	BELANJA OPERASI	50.000.000,00	47.801.000,00	(2.199.000,00)	95,60	
2.12 . 2-12.0-00.0-00.01 . 01.2.05.10 . 5.1.1	Belanja Pegawai	6.060.000,00	6.060.000,00	0,00	100,00	
2.12 . 2-12.0-00.0-00.01 . 01.2.05.10 . 5.1.2	Belanja Barang dan Jasa	43.940.000,00	41.741.000,00	(2.199.000,00)	95,00	
2.12 . 2-12.0-00.0-00.01 . 01.2.06	Administrasi Umum Perangkat Daerah	1.259.882.031,00	1.183.126.030,00	(76.756.001,00)	93,91	
2.12 . 2-12.0-00.0-00.01 . 01.2.06.02	Penyediaan Peralatan dan Perlengkapan Kantor	563.670.311,00	530.432.830,00	(33.237.481,00)	94,10	
2.12 . 2-12.0-00.0-00.01 . 01.2.06.02 . 5.1	BELANJA OPERASI	563.670.311,00	530.432.830,00	(33.237.481,00)	94,10	
2.12 . 2-12.0-00.0-00.01 . 01.2.06.02 . 5.1.1	Belanja Pegawai	9.253.580,00	6.833.580,00	(2.420.000,00)	73,85	
2.12 . 2-12.0-00.0-00.01 . 01.2.06.02 . 5.1.2	Belanja Barang dan Jasa	554.416.731,00	523.599.250,00	(30.817.481,00)	94,44	
2.12 . 2-12.0-00.0-00.01 . 01.2.06.04	Penyediaan Bahan Logistik Kantor	120.770.000,00	88.346.300,00	(32.423.700,00)	73,15	
2.12 . 2-12.0-00.0-00.01 . 01.2.06.04 . 5.1	BELANJA OPERASI	120.770.000,00	88.346.300,00	(32.423.700,00)	73,15	
2.12 . 2-12.0-00.0-00.01 . 01.2.06.04 . 5.1.2	Belanja Barang dan Jasa	120.770.000,00	88.346.300,00	(32.423.700,00)	73,15	
2.12 . 2-12.0-00.0-00.01 . 01.2.06.05	Penyediaan Barang Cetak dan Penggandaan	249.999.970,00	243.725.860,00	(6.274.110,00)	97,49	
2.12 . 2-12.0-00.0-00.01 . 01.2.06.05 . 5.1	BELANJA OPERASI	249.999.970,00	243.725.860,00	(6.274.110,00)	97,49	
2.12 . 2-12.0-00.0-00.01 . 01.2.06.05 . 5.1.1	Belanja Pegawai	6.975.720,00	2.277.860,00	(4.697.860,00)	32,65	
2.12 . 2-12.0-00.0-00.01 . 01.2.06.05 . 5.1.2	Belanja Barang dan Jasa	243.024.250,00	241.448.000,00	(1.576.250,00)	99,35	
2.12 . 2-12.0-00.0-00.01 . 01.2.06.09	Penyelenggaraan Rapat Koordinasi dan Konsultasi SKPD	173.593.000,00	173.511.040,00	(81.960,00)	99,95	
2.12 . 2-12.0-00.0-00.01 . 01.2.06.09 . 5.1	BELANJA OPERASI	173.593.000,00	173.511.040,00	(81.960,00)	99,95	
2.12 . 2-12.0-00.0-00.01 . 01.2.06.09 . 5.1.2	Belanja Barang dan Jasa	173.593.000,00	173.511.040,00	(81.960,00)	99,95	
2.12 . 2-12.0-00.0-00.01 . 01.2.06.10	Penatausahaan Arsip Dinamis pada SKPD	151.848.750,00	147.110.000,00	(4.738.750,00)	96,88	
2.12 . 2-12.0-00.0-00.01 . 01.2.06.10 . 5.1	BELANJA OPERASI	151.848.750,00	147.110.000,00	(4.738.750,00)	96,88	
2.12 . 2-12.0-00.0-00.01 . 01.2.06.10 . 5.1.1	Belanja Pegawai	7.260.000,00	7.260.000,00	0,00	100,00	
2.12 . 2-12.0-00.0-00.01 . 01.2.06.10 . 5.1.2	Belanja Barang dan Jasa	144.588.750,00	139.850.000,00	(4.738.750,00)	96,72	
2.12 . 2-12.0-00.0-00.01 . 01.2.07	Pengadaan Barang Milik Daerah Penunjang Urusan Pemerintah Daerah	1.514.669.092,00	1.426.747.590,00	(87.921.502,00)	94,20	
2.12 . 2-12.0-00.0-00.01 . 01.2.07.06	Pengadaan Peralatan dan Mesin Lainnya	1.514.669.092,00	1.426.747.590,00	(87.921.502,00)	94,20	
2.12 . 2-12.0-00.0-00.01 . 01.2.07.06 . 5.1	BELANJA OPERASI	26.697.510,00	19.450.120,00	(7.247.390,00)	72,85	
2.12 . 2-12.0-00.0-00.01 . 01.2.07.06 . 5.1.1	Belanja Pegawai	26.697.510,00	19.450.120,00	(7.247.390,00)	72,85	
2.12 . 2-12.0-00.0-00.01 . 01.2.07.06 . 5.1.2	Belanja Barang dan Jasa	0,00	0,00	0,00	0,00	
2.12 . 2-12.0-00.0-00.01 . 01.2.07.06 . 5.2	BELANJA MODAL	1.487.971.582,00	1.407.297.470,00	(80.674.112,00)	94,58	

KODE REKENING	URAIAN	JUMLAH (Rp)		BERTAMBAH / (BERKURANG)		DASAR HUKUM
		ANGGARAN SETELAH PERUBAHAN	REALISASI	(Rp)	(%)	
1	2	3	4	5 = 4 - 3	6	7
2.12 . 2-12.0-00.0-00.01 . 01.2.07.06 . 5.2.2	Belanja Modal Peralatan dan Mesin	1.487.971.582,00	1.407.297.470,00	(80.674.112,00)	94,58	
2.12 . 2-12.0-00.0-00.01 . 01.2.08	Penyediaan Jasa Penunjang Urusan Pemerintahan Daerah	1.079.958.238,00	1.033.121.486,00	(46.836.752,00)	95,66	
2.12 . 2-12.0-00.0-00.01 . 01.2.08.01	Penyediaan Jasa Surat Menyurat	37.400.000,00	28.427.000,00	(8.973.000,00)	76,01	
2.12 . 2-12.0-00.0-00.01 . 01.2.08.01 . 5.1	BELANJA OPERASI	37.400.000,00	28.427.000,00	(8.973.000,00)	76,01	
2.12 . 2-12.0-00.0-00.01 . 01.2.08.01 . 5.1.2	Belanja Barang dan Jasa	37.400.000,00	28.427.000,00	(8.973.000,00)	76,01	
2.12 . 2-12.0-00.0-00.01 . 01.2.08.02	Penyediaan Jasa Komunikasi, Sumber Daya Air dan Listrik	258.665.978,00	230.225.222,00	(28.440.756,00)	89,00	
2.12 . 2-12.0-00.0-00.01 . 01.2.08.02 . 5.1	BELANJA OPERASI	258.665.978,00	230.225.222,00	(28.440.756,00)	89,00	
2.12 . 2-12.0-00.0-00.01 . 01.2.08.02 . 5.1.2	Belanja Barang dan Jasa	258.665.978,00	230.225.222,00	(28.440.756,00)	89,00	
2.12 . 2-12.0-00.0-00.01 . 01.2.08.03	Penyediaan Jasa Peralatan dan Perlengkapan Kantor	31.210.000,00	29.750.000,00	(1.460.000,00)	95,32	
2.12 . 2-12.0-00.0-00.01 . 01.2.08.03 . 5.1	BELANJA OPERASI	31.210.000,00	29.750.000,00	(1.460.000,00)	95,32	
2.12 . 2-12.0-00.0-00.01 . 01.2.08.03 . 5.1.2	Belanja Barang dan Jasa	31.210.000,00	29.750.000,00	(1.460.000,00)	95,32	
2.12 . 2-12.0-00.0-00.01 . 01.2.08.04	Penyediaan Jasa Pelayanan Umum Kantor	752.682.260,00	744.719.264,00	(7.962.996,00)	98,94	
2.12 . 2-12.0-00.0-00.01 . 01.2.08.04 . 5.1	BELANJA OPERASI	752.682.260,00	744.719.264,00	(7.962.996,00)	98,94	
2.12 . 2-12.0-00.0-00.01 . 01.2.08.04 . 5.1.2	Belanja Barang dan Jasa	752.682.260,00	744.719.264,00	(7.962.996,00)	98,94	
2.12 . 2-12.0-00.0-00.01 . 01.2.09	Pemeliharaan Barang Milik Daerah Penunjang Urusan Pemerintahan Daerah	308.630.000,00	277.171.175,00	(31.458.825,00)	89,81	
2.12 . 2-12.0-00.0-00.01 . 01.2.09.01	Penyediaan Jasa Pemeliharaan, Biaya Pemeliharaan, dan Pajak Kendaraan Perorangan Dinas atau Kendaraan Dinas Jabatan	189.220.000,00	178.339.600,00	(10.880.400,00)	94,25	
2.12 . 2-12.0-00.0-00.01 . 01.2.09.01 . 5.1	BELANJA OPERASI	189.220.000,00	178.339.600,00	(10.880.400,00)	94,25	
2.12 . 2-12.0-00.0-00.01 . 01.2.09.01 . 5.1.1	Belanja Pegawai	12.620.000,00	3.340.000,00	(9.280.000,00)	26,47	
2.12 . 2-12.0-00.0-00.01 . 01.2.09.01 . 5.1.2	Belanja Barang dan Jasa	176.600.000,00	174.999.600,00	(1.600.400,00)	99,09	
2.12 . 2-12.0-00.0-00.01 . 01.2.09.02	Penyediaan Jasa Pemeliharaan, Biaya Pemeliharaan, Pajak dan Perizinan Kendaraan Dinas Operasional atau Lapangan	49.410.000,00	28.831.575,00	(20.578.425,00)	58,35	
2.12 . 2-12.0-00.0-00.01 . 01.2.09.02 . 5.1	BELANJA OPERASI	49.410.000,00	28.831.575,00	(20.578.425,00)	58,35	
2.12 . 2-12.0-00.0-00.01 . 01.2.09.02 . 5.1.2	Belanja Barang dan Jasa	49.410.000,00	28.831.575,00	(20.578.425,00)	58,35	
2.12 . 2-12.0-00.0-00.01 . 01.2.09.09	Pemeliharaan/Rehabilitasi Gedung Kantor dan Bangunan Lainnya	70.000.000,00	70.000.000,00	0,00	100,00	
2.12 . 2-12.0-00.0-00.01 . 01.2.09.09 . 5.1	BELANJA OPERASI	70.000.000,00	70.000.000,00	0,00	100,00	
2.12 . 2-12.0-00.0-00.01 . 01.2.09.09 . 5.1.2	Belanja Barang dan Jasa	70.000.000,00	70.000.000,00	0,00	100,00	
2.12 . 2-12.0-00.0-00.01 . 02	Program Pendaftaran Penduduk	2.294.711.000,00	2.150.720.900,00	(143.990.100,00)	93,73	
2.12 . 2-12.0-00.0-00.01 . 02.2.01	Pelayanan Pendaftaran Penduduk	2.189.711.000,00	2.053.271.900,00	(136.439.100,00)	93,77	

KODE REKENING	URAIAN	JUMLAH (Rp)		BERTAMBAH / (BERKURANG)		DASAR HUKUM
		ANGGARAN SETELAH PERUBAHAN	REALISASI	(Rp)	(%)	
1	2	3	4	5 = 4 - 3	6	7
2.12 . 2-12.0-00.0-00.01 . 02.2.01.01	Pendataan Penduduk Non Permanen dan Rentan Administrasi Kependudukan	50.000.000,00	47.820.000,00	(2.180.000,00)	95,64	
2.12 . 2-12.0-00.0-00.01 . 02.2.01.01 . 5.1	BELANJA OPERASI	50.000.000,00	47.820.000,00	(2.180.000,00)	95,64	
2.12 . 2-12.0-00.0-00.01 . 02.2.01.01 . 5.1.1	Belanja Pegawai	6.060.000,00	6.060.000,00	0,00	100,00	
2.12 . 2-12.0-00.0-00.01 . 02.2.01.01 . 5.1.2	Belanja Barang dan Jasa	43.940.000,00	41.760.000,00	(2.180.000,00)	95,04	
2.12 . 2-12.0-00.0-00.01 . 02.2.01.02	Pencatatan, Penatausahaan dan Penerbitan Dokumen atas Pendaftaran Penduduk	175.000.000,00	143.544.840,00	(31.455.160,00)	82,03	
2.12 . 2-12.0-00.0-00.01 . 02.2.01.02 . 5.1	BELANJA OPERASI	175.000.000,00	143.544.840,00	(31.455.160,00)	82,03	
2.12 . 2-12.0-00.0-00.01 . 02.2.01.02 . 5.1.1	Belanja Pegawai	7.260.000,00	7.260.000,00	0,00	100,00	
2.12 . 2-12.0-00.0-00.01 . 02.2.01.02 . 5.1.2	Belanja Barang dan Jasa	167.740.000,00	136.284.840,00	(31.455.160,00)	81,25	
2.12 . 2-12.0-00.0-00.01 . 02.2.01.04	Peningkatan Pelayanan Pendaftaran Penduduk	1.814.711.000,00	1.800.068.960,00	(14.642.040,00)	99,19	
2.12 . 2-12.0-00.0-00.01 . 02.2.01.04 . 5.1	BELANJA OPERASI	1.814.711.000,00	1.800.068.960,00	(14.642.040,00)	99,19	
2.12 . 2-12.0-00.0-00.01 . 02.2.01.04 . 5.1.1	Belanja Pegawai	19.110.040,00	12.064.580,00	(7.045.460,00)	63,13	
2.12 . 2-12.0-00.0-00.01 . 02.2.01.04 . 5.1.2	Belanja Barang dan Jasa	1.795.600.960,00	1.788.004.380,00	(7.596.580,00)	99,58	
2.12 . 2-12.0-00.0-00.01 . 02.2.01.07	Penerbitan Dokumen atas Hasil Pelaporan Peristiwa Kependudukan	150.000.000,00	61.838.100,00	(88.161.900,00)	41,23	
2.12 . 2-12.0-00.0-00.01 . 02.2.01.07 . 5.1	BELANJA OPERASI	150.000.000,00	61.838.100,00	(88.161.900,00)	41,23	
2.12 . 2-12.0-00.0-00.01 . 02.2.01.07 . 5.1.1	Belanja Pegawai	7.260.000,00	7.260.000,00	0,00	100,00	
2.12 . 2-12.0-00.0-00.01 . 02.2.01.07 . 5.1.2	Belanja Barang dan Jasa	142.740.000,00	54.578.100,00	(88.161.900,00)	38,24	
2.12 . 2-12.0-00.0-00.01 . 02.2.03	Penyelenggaraan Pendaftaran Penduduk	105.000.000,00	97.449.000,00	(7.551.000,00)	92,81	
2.12 . 2-12.0-00.0-00.01 . 02.2.03.04	Penyelenggaraan Pemanfaatan Data Kependudukan Terkait Pendaftaran Penduduk	35.000.000,00	35.000.000,00	0,00	100,00	
2.12 . 2-12.0-00.0-00.01 . 02.2.03.04 . 5.1	BELANJA OPERASI	35.000.000,00	35.000.000,00	0,00	100,00	
2.12 . 2-12.0-00.0-00.01 . 02.2.03.04 . 5.1.1	Belanja Pegawai	6.060.000,00	6.060.000,00	0,00	100,00	
2.12 . 2-12.0-00.0-00.01 . 02.2.03.04 . 5.1.2	Belanja Barang dan Jasa	28.940.000,00	28.940.000,00	0,00	100,00	
2.12 . 2-12.0-00.0-00.01 . 02.2.03.05	Sosialisasi Pendaftaran Penduduk	40.000.000,00	32.449.000,00	(7.551.000,00)	81,12	
2.12 . 2-12.0-00.0-00.01 . 02.2.03.05 . 5.1	BELANJA OPERASI	40.000.000,00	32.449.000,00	(7.551.000,00)	81,12	
2.12 . 2-12.0-00.0-00.01 . 02.2.03.05 . 5.1.1	Belanja Pegawai	6.060.000,00	6.060.000,00	0,00	100,00	
2.12 . 2-12.0-00.0-00.01 . 02.2.03.05 . 5.1.2	Belanja Barang dan Jasa	33.940.000,00	26.389.000,00	(7.551.000,00)	77,75	
2.12 . 2-12.0-00.0-00.01 . 02.2.03.08	Penyajian Data Kependudukan yang Akurat dan dapat Dipertanggungjawabkan Terkait Pendaftaran Penduduk	30.000.000,00	30.000.000,00	0,00	100,00	
2.12 . 2-12.0-00.0-00.01 . 02.2.03.08 . 5.1	BELANJA OPERASI	30.000.000,00	30.000.000,00	0,00	100,00	
2.12 . 2-12.0-00.0-00.01 . 02.2.03.08 . 5.1.1	Belanja Pegawai	6.060.000,00	6.060.000,00	0,00	100,00	
2.12 . 2-12.0-00.0-00.01 . 02.2.03.08 . 5.1.2	Belanja Barang dan Jasa	23.940.000,00	23.940.000,00	0,00	100,00	
2.12 . 2-12.0-00.0-00.01 . 03	Program Pencatatan Sipil	400.000.000,00	245.609.400,00	(154.390.600,00)	61,40	

KODE REKENING	URAIAN	JUMLAH (Rp)		BERTAMBAH / (BERKURANG)		DASAR HUKUM
		ANGGARAN SETELAH PERUBAHAN	REALISASI	(Rp)	(%)	
1	2	3	4	5 = 4 - 3	6	7
2.12 . 2-12.0-00.0-00.01 . 03.2.01	Pelayanan Pencatatan Sipil	100.000.000,00	69.675.000,00	(30.325.000,00)	69,68	
2.12 . 2-12.0-00.0-00.01 . 03.2.01.01	Pencatatan, Penatausahaan dan Penerbitan Dokumen atas Pelaporan Peristiwa Penting	100.000.000,00	69.675.000,00	(30.325.000,00)	69,68	
2.12 . 2-12.0-00.0-00.01 . 03.2.01.01 . 5.1	BELANJA OPERASI	100.000.000,00	69.675.000,00	(30.325.000,00)	69,68	
2.12 . 2-12.0-00.0-00.01 . 03.2.01.01 . 5.1.1	Belanja Pegawai	6.060.000,00	6.060.000,00	0,00	100,00	
2.12 . 2-12.0-00.0-00.01 . 03.2.01.01 . 5.1.2	Belanja Barang dan Jasa	93.940.000,00	63.615.000,00	(30.325.000,00)	67,72	
2.12 . 2-12.0-00.0-00.01 . 03.2.02	Penyelenggaraan Pencatatan Sipil	225.000.000,00	126.319.400,00	(98.680.600,00)	56,14	
2.12 . 2-12.0-00.0-00.01 . 03.2.02.04	Pelayanan Secara Aktif Pendaftaran Peristiwa Kependudukan dan Pencatatan Peristiwa Penting terkait Pencatatan Sipil	150.000.000,00	101.164.400,00	(48.835.600,00)	67,44	
2.12 . 2-12.0-00.0-00.01 . 03.2.02.04 . 5.1	BELANJA OPERASI	150.000.000,00	101.164.400,00	(48.835.600,00)	67,44	
2.12 . 2-12.0-00.0-00.01 . 03.2.02.04 . 5.1.1	Belanja Pegawai	7.260.000,00	7.260.000,00	0,00	100,00	
2.12 . 2-12.0-00.0-00.01 . 03.2.02.04 . 5.1.2	Belanja Barang dan Jasa	142.740.000,00	93.904.400,00	(48.835.600,00)	65,79	
2.12 . 2-12.0-00.0-00.01 . 03.2.02.10	Komunikasi, Informasi, dan Edukasi kepada Pemangku Kepentingan dan Masyarakat terkait Pencatatan Sipil	75.000.000,00	25.155.000,00	(49.845.000,00)	33,54	
2.12 . 2-12.0-00.0-00.01 . 03.2.02.10 . 5.1	BELANJA OPERASI	75.000.000,00	25.155.000,00	(49.845.000,00)	33,54	
2.12 . 2-12.0-00.0-00.01 . 03.2.02.10 . 5.1.1	Belanja Pegawai	6.060.000,00	6.060.000,00	0,00	100,00	
2.12 . 2-12.0-00.0-00.01 . 03.2.02.10 . 5.1.2	Belanja Barang dan Jasa	68.940.000,00	19.095.000,00	(49.845.000,00)	27,70	
2.12 . 2-12.0-00.0-00.01 . 03.2.03	Pembinaan dan Pengawasan Penyelenggaraan Pencatatan Sipil	75.000.000,00	49.615.000,00	(25.385.000,00)	66,15	
2.12 . 2-12.0-00.0-00.01 . 03.2.03.03	Supervisi Bersama dengan Kantor Kementerian yang Menyelenggarakan Urusan Pemerintahan di Bidang Agama Kabupaten/Kota dan Pengadilan Agama mengenai Pelaporan Pencatatan Nikah, Talak, Cerai, dan Rujuk bagi Penduduk yang Beragama Islam dalam rangka Pembangunan Basis Data Kependudukan terkait Pencatatan Sipil	75.000.000,00	49.615.000,00	(25.385.000,00)	66,15	
2.12 . 2-12.0-00.0-00.01 . 03.2.03.03 . 5.1	BELANJA OPERASI	75.000.000,00	49.615.000,00	(25.385.000,00)	66,15	
2.12 . 2-12.0-00.0-00.01 . 03.2.03.03 . 5.1.1	Belanja Pegawai	6.060.000,00	6.060.000,00	0,00	100,00	
2.12 . 2-12.0-00.0-00.01 . 03.2.03.03 . 5.1.2	Belanja Barang dan Jasa	68.940.000,00	43.555.000,00	(25.385.000,00)	63,18	
2.12 . 2-12.0-00.0-00.01 . 04	Program Pengelolaan Informasi Administrasi Kependudukan	60.000.000,00	30.000.000,00	(30.000.000,00)	50,00	
2.12 . 2-12.0-00.0-00.01 . 04.2.01	Pengumpulan Data Kependudukan dan Pemanfaatan dan Penyajian Database Kependudukan	30.000.000,00	30.000.000,00	0,00	100,00	
2.12 . 2-12.0-00.0-00.01 . 04.2.01.01	Pengolahan dan Penyajian Data Kependudukan	30.000.000,00	30.000.000,00	0,00	100,00	

KODE REKENING	URAIAN	JUMLAH (Rp)		BERTAMBAH / (BERKURANG)		DASAR HUKUM
		ANGGARAN SETELAH PERUBAHAN	REALISASI	(Rp)	(%)	
1	2	3	4	5 = 4 - 3	6	7
2.12 . 2-12.0-00.0-00.01 . 04.2.01.01 . 5.1	BELANJA OPERASI	30.000.000,00	30.000.000,00	0,00	100,00	
2.12 . 2-12.0-00.0-00.01 . 04.2.01.01 . 5.1.1	Belanja Pegawai	6.060.000,00	6.060.000,00	0,00	100,00	
2.12 . 2-12.0-00.0-00.01 . 04.2.01.01 . 5.1.2	Belanja Barang dan Jasa	23.940.000,00	23.940.000,00	0,00	100,00	
2.12 . 2-12.0-00.0-00.01 . 04.2.02	Penataan Pengelolaan Informasi Administrasi Kependudukan	30.000.000,00	0,00	(30.000.000,00)	0,00	
2.12 . 2-12.0-00.0-00.01 . 04.2.02.01	Penyusunan Tata Cara Perencanaan, Pelaksanaan, Pemantauan, Evaluasi, Pengendalian dan Pelaporan Penyelenggaraan Adminduk terkait Pengelolaan Informasi Administrasi Kependudukan	30.000.000,00	0,00	(30.000.000,00)	0,00	
2.12 . 2-12.0-00.0-00.01 . 04.2.02.01 . 5.1	BELANJA OPERASI	30.000.000,00	0,00	(30.000.000,00)	0,00	
2.12 . 2-12.0-00.0-00.01 . 04.2.02.01 . 5.1.1	Belanja Pegawai	6.060.000,00	0,00	(6.060.000,00)	0,00	
2.12 . 2-12.0-00.0-00.01 . 04.2.02.01 . 5.1.2	Belanja Barang dan Jasa	23.940.000,00	0,00	(23.940.000,00)	0,00	
2.12 . 2-12.0-00.0-00.01 . 05	Program Pengelolaan Profil Kependudukan	60.000.000,00	57.562.000,00	(2.438.000,00)	95,94	
2.12 . 2-12.0-00.0-00.01 . 05.2.01	Penyusunan Profil Kependudukan	60.000.000,00	57.562.000,00	(2.438.000,00)	95,94	
2.12 . 2-12.0-00.0-00.01 . 05.2.01.01	Penyediaan Data Kependudukan Kabupaten/Kota	30.000.000,00	29.992.000,00	(8.000,00)	99,97	
2.12 . 2-12.0-00.0-00.01 . 05.2.01.01 . 5.1	BELANJA OPERASI	30.000.000,00	29.992.000,00	(8.000,00)	99,97	
2.12 . 2-12.0-00.0-00.01 . 05.2.01.01 . 5.1.1	Belanja Pegawai	6.060.000,00	6.060.000,00	0,00	100,00	
2.12 . 2-12.0-00.0-00.01 . 05.2.01.01 . 5.1.2	Belanja Barang dan Jasa	23.940.000,00	23.932.000,00	(8.000,00)	99,97	
2.12 . 2-12.0-00.0-00.01 . 05.2.01.02	Penyusunan Profil Data Perkembangan dan Proyeksi Kependudukan serta Kebutuhan yang lain	30.000.000,00	27.570.000,00	(2.430.000,00)	91,90	
2.12 . 2-12.0-00.0-00.01 . 05.2.01.02 . 5.1	BELANJA OPERASI	30.000.000,00	27.570.000,00	(2.430.000,00)	91,90	
2.12 . 2-12.0-00.0-00.01 . 05.2.01.02 . 5.1.1	Belanja Pegawai	6.060.000,00	6.060.000,00	0,00	100,00	
2.12 . 2-12.0-00.0-00.01 . 05.2.01.02 . 5.1.2	Belanja Barang dan Jasa	23.940.000,00	21.510.000,00	(2.430.000,00)	89,85	
	SURPLUS / (DEFISIT)	(17.516.347.995,00)	(14.212.793.681,00)	3.303.554.314,00	81,14	



Dokumen ini ditandatangani secara elektronik menggunakan Sertifikat Elektronik yang diterbitkan oleh Balai Sertifikasi Elektronik (BSrE), Badan Siber dan Sandi Negara (BSSN)



PEMERINTAH KABUPATEN KUTAI KARTANEGARA
RINCIAN APBD MENURUT URUSAN PEMERINTAHAN DAERAH, ORGANISASI, PROGRAM, KEGIATAN, SUB KEGIATAN,
KELOMPOK, DAN JENIS PENDAPATAN, BELANJA DAN PEMBIAYAAN
 TAHUN ANGGARAN 2021

Urusan Pemerintahan : 2.13 URUSAN PEMERINTAHAN WAJIB YANG TIDAK BERKAITAN DENGAN PELAYANAN DASAR Pemberdayaan Masyarakat Desa
Organisasi : 2.13 . 2-13.0-00.0-00.01 Dinas Pemberdayaan Masyarakat dan Desa

KODE REKENING	URAIAN	JUMLAH (Rp)		BERTAMBAH / (BERKURANG)		DASAR HUKUM
		ANGGARAN SETELAH PERUBAHAN	REALISASI	(Rp)	(%)	
1	2	3	4	5 = 4 - 3	6	7
2.13 . 2-13.0-00.0-00.01 . 01.2.01.01 . 5	BELANJA DAERAH	30.819.184.082,00	21.349.698.008,00	(9.469.486.074,00)	69,27	
2.13 . 2-13.0-00.0-00.01 . 01	Program Penunjang Urusan Pemerintahan Daerah Kabupaten/Kota	16.969.114.090,00	13.319.574.801,00	(3.649.539.289,00)	78,49	
2.13 . 2-13.0-00.0-00.01 . 01.2.01	Perencanaan, Penganggaran, dan Evaluasi Kinerja Perangkat Daerah	368.091.337,00	187.618.880,00	(180.472.457,00)	50,97	
2.13 . 2-13.0-00.0-00.01 . 01.2.01.01	Penyusunan Dokumen Perencanaan Perangkat Daerah	168.629.569,00	77.713.380,00	(90.916.189,00)	46,09	
2.13 . 2-13.0-00.0-00.01 . 01.2.01.01 . 5.1	BELANJA OPERASI	168.629.569,00	77.713.380,00	(90.916.189,00)	46,09	
2.13 . 2-13.0-00.0-00.01 . 01.2.01.01 . 5.1.1	Belanja Pegawai	8.460.000,00	8.060.000,00	(400.000,00)	95,27	
2.13 . 2-13.0-00.0-00.01 . 01.2.01.01 . 5.1.2	Belanja Barang dan Jasa	160.169.569,00	69.653.380,00	(90.516.189,00)	43,49	
2.13 . 2-13.0-00.0-00.01 . 01.2.01.06	Koordinasi dan Penyusunan Laporan Capaian Kinerja dan Ikhtisar Realisasi Kinerja SKPD	199.461.768,00	109.905.500,00	(89.556.268,00)	55,10	
2.13 . 2-13.0-00.0-00.01 . 01.2.01.06 . 5.1	BELANJA OPERASI	199.461.768,00	109.905.500,00	(89.556.268,00)	55,10	
2.13 . 2-13.0-00.0-00.01 . 01.2.01.06 . 5.1.1	Belanja Pegawai	134.408.880,00	88.200.000,00	(46.208.880,00)	65,62	
2.13 . 2-13.0-00.0-00.01 . 01.2.01.06 . 5.1.2	Belanja Barang dan Jasa	65.052.888,00	21.705.500,00	(43.347.388,00)	33,37	
2.13 . 2-13.0-00.0-00.01 . 01.2.02	Administrasi Keuangan Perangkat Daerah	14.007.445.453,00	10.841.416.668,00	(3.166.028.785,00)	77,40	
2.13 . 2-13.0-00.0-00.01 . 01.2.02.01	Penyediaan Gaji dan Tunjangan ASN	13.971.445.453,00	10.807.936.668,00	(3.163.508.785,00)	77,36	
2.13 . 2-13.0-00.0-00.01 . 01.2.02.01 . 5.1	BELANJA OPERASI	13.971.445.453,00	10.807.936.668,00	(3.163.508.785,00)	77,36	
2.13 . 2-13.0-00.0-00.01 . 01.2.02.01 . 5.1.1	Belanja Pegawai	13.971.445.453,00	10.807.936.668,00	(3.163.508.785,00)	77,36	
2.13 . 2-13.0-00.0-00.01 . 01.2.02.04	Koordinasi dan Pelaksanaan Akuntansi SKPD	36.000.000,00	33.480.000,00	(2.520.000,00)	93,00	
2.13 . 2-13.0-00.0-00.01 . 01.2.02.04 . 5.1	BELANJA OPERASI	36.000.000,00	33.480.000,00	(2.520.000,00)	93,00	
2.13 . 2-13.0-00.0-00.01 . 01.2.02.04 . 5.1.2	Belanja Barang dan Jasa	36.000.000,00	33.480.000,00	(2.520.000,00)	93,00	
2.13 . 2-13.0-00.0-00.01 . 01.2.03	Administrasi Barang Milik Daerah pada Perangkat Daerah	40.800.000,00	38.000.000,00	(2.800.000,00)	93,14	
2.13 . 2-13.0-00.0-00.01 . 01.2.03.01	Penyusunan Perencanaan Kebutuhan Barang Milik Daerah SKPD	40.800.000,00	38.000.000,00	(2.800.000,00)	93,14	

KODE REKENING	URAIAN	JUMLAH (Rp)		BERTAMBAH / (BERKURANG)		DASAR HUKUM
		ANGGARAN SETELAH PERUBAHAN	REALISASI	(Rp)	(%)	
1	2	3	4	5 = 4 - 3	6	7
2.13 . 2-13.0-00.0-00.01 . 01.2.03.01 . 5.1	BELANJA OPERASI	40.800.000,00	38.000.000,00	(2.800.000,00)	93,14	
2.13 . 2-13.0-00.0-00.01 . 01.2.03.01 . 5.1.1	Belanja Pegawai	40.800.000,00	38.000.000,00	(2.800.000,00)	93,14	
2.13 . 2-13.0-00.0-00.01 . 01.2.05	Administrasi Kepegawaian Perangkat Daerah	25.000.000,00	16.292.500,00	(8.707.500,00)	65,17	
2.13 . 2-13.0-00.0-00.01 . 01.2.05.09	Pendidikan dan Pelatihan Pegawai Berdasarkan Tugas dan Fungsi	25.000.000,00	16.292.500,00	(8.707.500,00)	65,17	
2.13 . 2-13.0-00.0-00.01 . 01.2.05.09 . 5.1	BELANJA OPERASI	25.000.000,00	16.292.500,00	(8.707.500,00)	65,17	
2.13 . 2-13.0-00.0-00.01 . 01.2.05.09 . 5.1.1	Belanja Pegawai	6.666.000,00	3.030.000,00	(3.636.000,00)	45,45	
2.13 . 2-13.0-00.0-00.01 . 01.2.05.09 . 5.1.2	Belanja Barang dan Jasa	18.334.000,00	13.262.500,00	(5.071.500,00)	72,34	
2.13 . 2-13.0-00.0-00.01 . 01.2.06	Administrasi Umum Perangkat Daerah	571.975.186,00	470.554.882,00	(101.420.304,00)	82,27	
2.13 . 2-13.0-00.0-00.01 . 01.2.06.04	Penyediaan Bahan Logistik Kantor	251.153.040,00	234.451.040,00	(16.702.000,00)	93,35	
2.13 . 2-13.0-00.0-00.01 . 01.2.06.04 . 5.1	BELANJA OPERASI	251.153.040,00	234.451.040,00	(16.702.000,00)	93,35	
2.13 . 2-13.0-00.0-00.01 . 01.2.06.04 . 5.1.1	Belanja Pegawai	10.706.000,00	9.980.000,00	(726.000,00)	93,22	
2.13 . 2-13.0-00.0-00.01 . 01.2.06.04 . 5.1.2	Belanja Barang dan Jasa	240.447.040,00	224.471.040,00	(15.976.000,00)	93,36	
2.13 . 2-13.0-00.0-00.01 . 01.2.06.05	Penyediaan Barang Cetak dan Penggandaan	25.670.800,00	22.535.450,00	(3.135.350,00)	87,79	
2.13 . 2-13.0-00.0-00.01 . 01.2.06.05 . 5.1	BELANJA OPERASI	25.670.800,00	22.535.450,00	(3.135.350,00)	87,79	
2.13 . 2-13.0-00.0-00.01 . 01.2.06.05 . 5.1.1	Belanja Pegawai	2.020.000,00	2.020.000,00	0,00	100,00	
2.13 . 2-13.0-00.0-00.01 . 01.2.06.05 . 5.1.2	Belanja Barang dan Jasa	23.650.800,00	20.515.450,00	(3.135.350,00)	86,74	
2.13 . 2-13.0-00.0-00.01 . 01.2.06.09	Penyelenggaraan Rapat Koordinasi dan Konsultasi SKPD	241.330.000,00	213.568.392,00	(27.761.608,00)	88,50	
2.13 . 2-13.0-00.0-00.01 . 01.2.06.09 . 5.1	BELANJA OPERASI	241.330.000,00	213.568.392,00	(27.761.608,00)	88,50	
2.13 . 2-13.0-00.0-00.01 . 01.2.06.09 . 5.1.1	Belanja Pegawai	7.260.000,00	7.260.000,00	0,00	100,00	
2.13 . 2-13.0-00.0-00.01 . 01.2.06.09 . 5.1.2	Belanja Barang dan Jasa	234.070.000,00	206.308.392,00	(27.761.608,00)	88,14	
2.13 . 2-13.0-00.0-00.01 . 01.2.06.11	Dukungan Pelaksanaan Sistem Pemerintahan Berbasis Elektronik pada SKPD	53.821.346,00	0,00	(53.821.346,00)	0,00	
2.13 . 2-13.0-00.0-00.01 . 01.2.06.11 . 5.1	BELANJA OPERASI	53.821.346,00	0,00	(53.821.346,00)	0,00	
2.13 . 2-13.0-00.0-00.01 . 01.2.06.11 . 5.1.1	Belanja Pegawai	4.040.000,00	0,00	(4.040.000,00)	0,00	
2.13 . 2-13.0-00.0-00.01 . 01.2.06.11 . 5.1.2	Belanja Barang dan Jasa	49.781.346,00	0,00	(49.781.346,00)	0,00	
2.13 . 2-13.0-00.0-00.01 . 01.2.07	Pengadaan Barang Milik Daerah Penunjang Urusan Pemerintah Daerah	676.146.510,00	570.036.765,00	(106.109.745,00)	84,31	
2.13 . 2-13.0-00.0-00.01 . 01.2.07.06	Pengadaan Peralatan dan Mesin Lainnya	676.146.510,00	570.036.765,00	(106.109.745,00)	84,31	
2.13 . 2-13.0-00.0-00.01 . 01.2.07.06 . 5.1	BELANJA OPERASI	9.460.000,00	9.460.000,00	0,00	100,00	
2.13 . 2-13.0-00.0-00.01 . 01.2.07.06 . 5.1.1	Belanja Pegawai	9.460.000,00	9.460.000,00	0,00	100,00	
2.13 . 2-13.0-00.0-00.01 . 01.2.07.06 . 5.2	BELANJA MODAL	666.686.510,00	560.576.765,00	(106.109.745,00)	84,08	
2.13 . 2-13.0-00.0-00.01 . 01.2.07.06 . 5.2.2	Belanja Modal Peralatan dan Mesin	666.686.510,00	560.576.765,00	(106.109.745,00)	84,08	

KODE REKENING	URAIAN	JUMLAH (Rp)		BERTAMBAH / (BERKURANG)		DASAR HUKUM
		ANGGARAN SETELAH PERUBAHAN	REALISASI	(Rp)	(%)	
1	2	3	4	5 = 4 - 3	6	7
2.13 . 2-13.0-00.0-00.01 . 01.2.08	Penyediaan Jasa Penunjang Urusan Pemerintahan Daerah	1.152.691.604,00	1.115.523.012,00	(37.168.592,00)	96,78	
2.13 . 2-13.0-00.0-00.01 . 01.2.08.01	Penyediaan Jasa Surat Menyurat	7.403.000,00	6.730.000,00	(673.000,00)	90,91	
2.13 . 2-13.0-00.0-00.01 . 01.2.08.01 . 5.1	BELANJA OPERASI	7.403.000,00	6.730.000,00	(673.000,00)	90,91	
2.13 . 2-13.0-00.0-00.01 . 01.2.08.01 . 5.1.2	Belanja Barang dan Jasa	7.403.000,00	6.730.000,00	(673.000,00)	90,91	
2.13 . 2-13.0-00.0-00.01 . 01.2.08.02	Penyediaan Jasa Komunikasi, Sumber Daya Air dan Listrik	201.785.232,00	201.590.204,00	(195.028,00)	99,90	
2.13 . 2-13.0-00.0-00.01 . 01.2.08.02 . 5.1	BELANJA OPERASI	201.785.232,00	201.590.204,00	(195.028,00)	99,90	
2.13 . 2-13.0-00.0-00.01 . 01.2.08.02 . 5.1.1	Belanja Pegawai	7.260.000,00	7.260.000,00	0,00	100,00	
2.13 . 2-13.0-00.0-00.01 . 01.2.08.02 . 5.1.2	Belanja Barang dan Jasa	194.525.232,00	194.330.204,00	(195.028,00)	99,90	
2.13 . 2-13.0-00.0-00.01 . 01.2.08.03	Penyediaan Jasa Peralatan dan Perlengkapan Kantor	33.432.900,00	29.610.000,00	(3.822.900,00)	88,57	
2.13 . 2-13.0-00.0-00.01 . 01.2.08.03 . 5.1	BELANJA OPERASI	21.777.900,00	17.955.000,00	(3.822.900,00)	82,45	
2.13 . 2-13.0-00.0-00.01 . 01.2.08.03 . 5.1.1	Belanja Pegawai	3.380.000,00	3.380.000,00	0,00	100,00	
2.13 . 2-13.0-00.0-00.01 . 01.2.08.03 . 5.1.2	Belanja Barang dan Jasa	18.397.900,00	14.575.000,00	(3.822.900,00)	79,22	
2.13 . 2-13.0-00.0-00.01 . 01.2.08.03 . 5.2	BELANJA MODAL	11.655.000,00	11.655.000,00	0,00	100,00	
2.13 . 2-13.0-00.0-00.01 . 01.2.08.03 . 5.2.2	Belanja Modal Peralatan dan Mesin	11.655.000,00	11.655.000,00	0,00	100,00	
2.13 . 2-13.0-00.0-00.01 . 01.2.08.04	Penyediaan Jasa Pelayanan Umum Kantor	910.070.472,00	877.592.808,00	(32.477.664,00)	96,43	
2.13 . 2-13.0-00.0-00.01 . 01.2.08.04 . 5.1	BELANJA OPERASI	910.070.472,00	877.592.808,00	(32.477.664,00)	96,43	
2.13 . 2-13.0-00.0-00.01 . 01.2.08.04 . 5.1.1	Belanja Pegawai	9.660.000,00	9.660.000,00	0,00	100,00	
2.13 . 2-13.0-00.0-00.01 . 01.2.08.04 . 5.1.2	Belanja Barang dan Jasa	900.410.472,00	867.932.808,00	(32.477.664,00)	96,39	
2.13 . 2-13.0-00.0-00.01 . 01.2.09	Pemeliharaan Barang Milik Daerah Penunjang Urusan Pemerintahan Daerah	126.964.000,00	80.132.094,00	(46.831.906,00)	63,11	
2.13 . 2-13.0-00.0-00.01 . 01.2.09.01	Penyediaan Jasa Pemeliharaan, Biaya Pemeliharaan, dan Pajak Kendaraan Perorangan Dinas atau Kendaraan Dinas Jabatan	101.070.000,00	54.440.094,00	(46.629.906,00)	53,86	
2.13 . 2-13.0-00.0-00.01 . 01.2.09.01 . 5.1	BELANJA OPERASI	101.070.000,00	54.440.094,00	(46.629.906,00)	53,86	
2.13 . 2-13.0-00.0-00.01 . 01.2.09.01 . 5.1.1	Belanja Pegawai	5.050.000,00	5.050.000,00	0,00	100,00	
2.13 . 2-13.0-00.0-00.01 . 01.2.09.01 . 5.1.2	Belanja Barang dan Jasa	96.020.000,00	49.390.094,00	(46.629.906,00)	51,44	
2.13 . 2-13.0-00.0-00.01 . 01.2.09.06	Pemeliharaan Peralatan dan Mesin Lainnya	25.894.000,00	25.692.000,00	(202.000,00)	99,22	
2.13 . 2-13.0-00.0-00.01 . 01.2.09.06 . 5.1	BELANJA OPERASI	25.894.000,00	25.692.000,00	(202.000,00)	99,22	
2.13 . 2-13.0-00.0-00.01 . 01.2.09.06 . 5.1.1	Belanja Pegawai	2.222.000,00	2.020.000,00	(202.000,00)	90,91	
2.13 . 2-13.0-00.0-00.01 . 01.2.09.06 . 5.1.2	Belanja Barang dan Jasa	23.672.000,00	23.672.000,00	0,00	100,00	
2.13 . 2-13.0-00.0-00.01 . 02	Program Penataan Desa	1.981.596.600,00	1.925.461.900,00	(56.134.700,00)	97,17	
2.13 . 2-13.0-00.0-00.01 . 02.2.01	Penyelenggaraan Penataan Desa	1.981.596.600,00	1.925.461.900,00	(56.134.700,00)	97,17	

KODE REKENING	URAIAN	JUMLAH (Rp)		BERTAMBAH / (BERKURANG)		DASAR HUKUM
		ANGGARAN SETELAH PERUBAHAN	REALISASI	(Rp)	(%)	
1	2	3	4	5 = 4 - 3	6	7
2.13 . 2-13.0-00.0-00.01 . 02.2.01.01	Pembentukan, Penghapusan, Penggabungan, dan Perubahan Status Desa	106.596.600,00	65.661.600,00	(40.935.000,00)	61,60	
2.13 . 2-13.0-00.0-00.01 . 02.2.01.01 . 5.1	BELANJA OPERASI	106.596.600,00	65.661.600,00	(40.935.000,00)	61,60	
2.13 . 2-13.0-00.0-00.01 . 02.2.01.01 . 5.1.1	Belanja Pegawai	7.260.000,00	7.260.000,00	0,00	100,00	
2.13 . 2-13.0-00.0-00.01 . 02.2.01.01 . 5.1.2	Belanja Barang dan Jasa	99.336.600,00	58.401.600,00	(40.935.000,00)	58,79	
2.13 . 2-13.0-00.0-00.01 . 02.2.01.06	Fasilitas Sarana dan Prasarana Desa	1.875.000.000,00	1.859.800.300,00	(15.199.700,00)	99,19	
2.13 . 2-13.0-00.0-00.01 . 02.2.01.06 . 5.1	BELANJA OPERASI	1.875.000.000,00	1.859.800.300,00	(15.199.700,00)	99,19	
2.13 . 2-13.0-00.0-00.01 . 02.2.01.06 . 5.1.1	Belanja Pegawai	19.450.000,00	14.140.000,00	(5.310.000,00)	72,70	
2.13 . 2-13.0-00.0-00.01 . 02.2.01.06 . 5.1.2	Belanja Barang dan Jasa	1.855.550.000,00	1.845.660.300,00	(9.889.700,00)	99,47	
2.13 . 2-13.0-00.0-00.01 . 03	Program Peningkatan Kerjasama Desa	265.821.920,00	225.911.000,00	(39.910.920,00)	84,99	
2.13 . 2-13.0-00.0-00.01 . 03.2.01	Fasilitasi Kerja Sama Antar Desa	265.821.920,00	225.911.000,00	(39.910.920,00)	84,99	
2.13 . 2-13.0-00.0-00.01 . 03.2.01.01	Fasilitasi Kerja Sama antar Desa dalam Kabupaten/Kota	40.628.920,00	36.063.000,00	(4.565.920,00)	88,76	
2.13 . 2-13.0-00.0-00.01 . 03.2.01.01 . 5.1	BELANJA OPERASI	40.628.920,00	36.063.000,00	(4.565.920,00)	88,76	
2.13 . 2-13.0-00.0-00.01 . 03.2.01.01 . 5.1.1	Belanja Pegawai	6.060.000,00	6.060.000,00	0,00	100,00	
2.13 . 2-13.0-00.0-00.01 . 03.2.01.01 . 5.1.2	Belanja Barang dan Jasa	34.568.920,00	30.003.000,00	(4.565.920,00)	86,79	
2.13 . 2-13.0-00.0-00.01 . 03.2.01.03	Fasilitas Pembangunan Kawasan Perdesaan	225.193.000,00	189.848.000,00	(35.345.000,00)	84,30	
2.13 . 2-13.0-00.0-00.01 . 03.2.01.03 . 5.1	BELANJA OPERASI	225.193.000,00	189.848.000,00	(35.345.000,00)	84,30	
2.13 . 2-13.0-00.0-00.01 . 03.2.01.03 . 5.1.1	Belanja Pegawai	7.260.000,00	7.260.000,00	0,00	100,00	
2.13 . 2-13.0-00.0-00.01 . 03.2.01.03 . 5.1.2	Belanja Barang dan Jasa	217.933.000,00	182.588.000,00	(35.345.000,00)	83,78	
2.13 . 2-13.0-00.0-00.01 . 04	Program Administrasi Pemerintahan Desa	9.319.929.172,00	4.805.519.107,00	(4.514.410.065,00)	51,56	
2.13 . 2-13.0-00.0-00.01 . 04.2.01	Pembinaan dan Pengawasan Penyelenggaraan Administrasi Pemerintahan Desa	9.319.929.172,00	4.805.519.107,00	(4.514.410.065,00)	51,56	
2.13 . 2-13.0-00.0-00.01 . 04.2.01.01	Fasilitasi Penyelenggaraan Administrasi Pemerintahan Desa	229.538.700,00	126.545.700,00	(102.993.000,00)	55,13	
2.13 . 2-13.0-00.0-00.01 . 04.2.01.01 . 5.1	BELANJA OPERASI	229.538.700,00	126.545.700,00	(102.993.000,00)	55,13	
2.13 . 2-13.0-00.0-00.01 . 04.2.01.01 . 5.1.1	Belanja Pegawai	8.460.000,00	0,00	(8.460.000,00)	0,00	
2.13 . 2-13.0-00.0-00.01 . 04.2.01.01 . 5.1.2	Belanja Barang dan Jasa	221.078.700,00	126.545.700,00	(94.533.000,00)	57,24	
2.13 . 2-13.0-00.0-00.01 . 04.2.01.02	Fasilitasi Penyusunan Produk Hukum Desa	100.131.000,00	80.650.578,00	(19.480.422,00)	80,55	
2.13 . 2-13.0-00.0-00.01 . 04.2.01.02 . 5.1	BELANJA OPERASI	100.131.000,00	80.650.578,00	(19.480.422,00)	80,55	
2.13 . 2-13.0-00.0-00.01 . 04.2.01.02 . 5.1.1	Belanja Pegawai	6.060.000,00	6.060.000,00	0,00	100,00	
2.13 . 2-13.0-00.0-00.01 . 04.2.01.02 . 5.1.2	Belanja Barang dan Jasa	94.071.000,00	74.590.578,00	(19.480.422,00)	79,29	
2.13 . 2-13.0-00.0-00.01 . 04.2.01.03	Fasilitasi Penyusunan Perencanaan Pembangunan Desa	105.414.600,00	82.442.800,00	(22.971.800,00)	78,21	
2.13 . 2-13.0-00.0-00.01 . 04.2.01.03 . 5.1	BELANJA OPERASI	105.414.600,00	82.442.800,00	(22.971.800,00)	78,21	

KODE REKENING	URAIAN	JUMLAH (Rp)		BERTAMBAH / (BERKURANG)		DASAR HUKUM
		ANGGARAN SETELAH PERUBAHAN	REALISASI	(Rp)	(%)	
1	2	3	4	5 = 4 - 3	6	7
2.13 . 2-13.0-00.0-00.01 . 04.2.01.03 . 5.1.1	Belanja Pegawai	7.260.000,00	7.260.000,00	0,00	100,00	
2.13 . 2-13.0-00.0-00.01 . 04.2.01.03 . 5.1.2	Belanja Barang dan Jasa	98.154.600,00	75.182.800,00	(22.971.800,00)	76,60	
2.13 . 2-13.0-00.0-00.01 . 04.2.01.05	Pembinaan Peningkatan Kapasitas Aparatur Pemerintah Desa	2.990.798.424,00	2.077.766.132,00	(913.032.292,00)	69,47	
2.13 . 2-13.0-00.0-00.01 . 04.2.01.05 . 5.1	BELANJA OPERASI	2.990.798.424,00	2.077.766.132,00	(913.032.292,00)	69,47	
2.13 . 2-13.0-00.0-00.01 . 04.2.01.05 . 5.1.1	Belanja Pegawai	13.260.000,00	13.260.000,00	0,00	100,00	
2.13 . 2-13.0-00.0-00.01 . 04.2.01.05 . 5.1.2	Belanja Barang dan Jasa	2.977.538.424,00	2.064.506.132,00	(913.032.292,00)	69,34	
2.13 . 2-13.0-00.0-00.01 . 04.2.01.08	Pembinaan dan Pemberdayaan BUM Desa dan Lembaga Kerja sama antar Desa	625.727.188,00	592.037.000,00	(33.690.188,00)	94,62	
2.13 . 2-13.0-00.0-00.01 . 04.2.01.08 . 5.1	BELANJA OPERASI	625.727.188,00	592.037.000,00	(33.690.188,00)	94,62	
2.13 . 2-13.0-00.0-00.01 . 04.2.01.08 . 5.1.1	Belanja Pegawai	10.341.120,00	8.460.000,00	(1.881.120,00)	81,81	
2.13 . 2-13.0-00.0-00.01 . 04.2.01.08 . 5.1.2	Belanja Barang dan Jasa	615.386.068,00	583.577.000,00	(31.809.068,00)	94,83	
2.13 . 2-13.0-00.0-00.01 . 04.2.01.10	Fasilitasi Pengangkatan dan Pemberhentian Perangkat Desa	59.999.690,00	39.556.300,00	(20.443.390,00)	65,93	
2.13 . 2-13.0-00.0-00.01 . 04.2.01.10 . 5.1	BELANJA OPERASI	59.999.690,00	39.556.300,00	(20.443.390,00)	65,93	
2.13 . 2-13.0-00.0-00.01 . 04.2.01.10 . 5.1.1	Belanja Pegawai	7.260.000,00	6.060.000,00	(1.200.000,00)	83,47	
2.13 . 2-13.0-00.0-00.01 . 04.2.01.10 . 5.1.2	Belanja Barang dan Jasa	52.739.690,00	33.496.300,00	(19.243.390,00)	63,51	
2.13 . 2-13.0-00.0-00.01 . 04.2.01.11	Fasilitasi Penyusunan Profil Desa	94.273.770,00	91.355.000,00	(2.918.770,00)	96,90	
2.13 . 2-13.0-00.0-00.01 . 04.2.01.11 . 5.1	BELANJA OPERASI	94.273.770,00	91.355.000,00	(2.918.770,00)	96,90	
2.13 . 2-13.0-00.0-00.01 . 04.2.01.11 . 5.1.1	Belanja Pegawai	6.060.000,00	6.060.000,00	0,00	100,00	
2.13 . 2-13.0-00.0-00.01 . 04.2.01.11 . 5.1.2	Belanja Barang dan Jasa	88.213.770,00	85.295.000,00	(2.918.770,00)	96,69	
2.13 . 2-13.0-00.0-00.01 . 04.2.01.12	Fasilitasi Manajemen Pemerintahan Desa	5.068.536.000,00	1.677.812.797,00	(3.390.723.203,00)	33,10	
2.13 . 2-13.0-00.0-00.01 . 04.2.01.12 . 5.1	BELANJA OPERASI	5.068.536.000,00	1.677.812.797,00	(3.390.723.203,00)	33,10	
2.13 . 2-13.0-00.0-00.01 . 04.2.01.12 . 5.1.1	Belanja Pegawai	10.280.000,00	9.600.000,00	(680.000,00)	93,39	
2.13 . 2-13.0-00.0-00.01 . 04.2.01.12 . 5.1.2	Belanja Barang dan Jasa	5.058.256.000,00	1.668.212.797,00	(3.390.043.203,00)	32,98	
2.13 . 2-13.0-00.0-00.01 . 04.2.01.18	Fasilitasi Evaluasi Perkembangan Desa serta Lomba Desa dan Kelurahan	45.509.800,00	37.352.800,00	(8.157.000,00)	82,08	
2.13 . 2-13.0-00.0-00.01 . 04.2.01.18 . 5.1	BELANJA OPERASI	45.509.800,00	37.352.800,00	(8.157.000,00)	82,08	
2.13 . 2-13.0-00.0-00.01 . 04.2.01.18 . 5.1.1	Belanja Pegawai	6.060.000,00	6.060.000,00	0,00	100,00	
2.13 . 2-13.0-00.0-00.01 . 04.2.01.18 . 5.1.2	Belanja Barang dan Jasa	39.449.800,00	31.292.800,00	(8.157.000,00)	79,32	
2.13 . 2-13.0-00.0-00.01 . 05	Program Pemberdayaan Lembaga Kemasyarakatan, Lembaga Adat Dan Masyarakat Hukum Adat	2.282.722.300,00	1.073.231.200,00	(1.209.491.100,00)	47,02	

KODE REKENING	URAIAN	JUMLAH (Rp)		BERTAMBAH / (BERKURANG)		DASAR HUKUM
		ANGGARAN SETELAH PERUBAHAN	REALISASI	(Rp)	(%)	
1	2	3	4	5 = 4 - 3	6	7
2.13 . 2-13.0-00.0-00.01 . 05.2.01	Pemberdayaan Lembaga Kemasyarakatan yang Bergerak di Bidang Pemberdayaan Desa dan Lembaga Adat Tingkat Daerah Kabupaten/Kota serta Pemberdayaan Masyarakat Hukum Adat yang Masyarakat Pelakunya Hukum Adat yang Sama dalam Daerah Kabupaten/Kota	2.282.722.300,00	1.073.231.200,00	(1.209.491.100,00)	47,02	
2.13 . 2-13.0-00.0-00.01 . 05.2.01.02	Fasilitasi Penataan, Pemberdayaan dan Pendayagunaan Kelembagaan Lembaga Kemasyarakatan Desa/Kelurahan (RT, RW, PKK, Posyandu, LPM, dan Karang Taruna), Lembaga Adat Desa/Kelurahan dan Masyarakat Hukum Adat	492.079.000,00	294.674.600,00	(197.404.400,00)	59,88	
2.13 . 2-13.0-00.0-00.01 . 05.2.01.02 . 5.1	BELANJA OPERASI	492.079.000,00	294.674.600,00	(197.404.400,00)	59,88	
2.13 . 2-13.0-00.0-00.01 . 05.2.01.02 . 5.1.1	Belanja Pegawai	9.140.000,00	9.140.000,00	0,00	100,00	
2.13 . 2-13.0-00.0-00.01 . 05.2.01.02 . 5.1.2	Belanja Barang dan Jasa	482.939.000,00	285.534.600,00	(197.404.400,00)	59,12	
2.13 . 2-13.0-00.0-00.01 . 05.2.01.03	Peningkatan Kapasitas Kelembagaan Lembaga Kemasyarakatan Desa/Kelurahan (RT, RW, PKK, Posyandu, LPM, dan Karang Taruna), Lembaga Adat Desa/Kelurahan dan Masyarakat Hukum Adat	875.083.800,00	293.515.400,00	(581.568.400,00)	33,54	
2.13 . 2-13.0-00.0-00.01 . 05.2.01.03 . 5.1	BELANJA OPERASI	875.083.800,00	293.515.400,00	(581.568.400,00)	33,54	
2.13 . 2-13.0-00.0-00.01 . 05.2.01.03 . 5.1.1	Belanja Pegawai	9.660.000,00	9.060.000,00	(600.000,00)	93,79	
2.13 . 2-13.0-00.0-00.01 . 05.2.01.03 . 5.1.2	Belanja Barang dan Jasa	865.423.800,00	284.455.400,00	(580.968.400,00)	32,87	
2.13 . 2-13.0-00.0-00.01 . 05.2.01.04	Fasilitasi Penyediaan Sarana dan Prasarana Kelembagaan Lembaga Kemasyarakatan Desa/Kelurahan (RT, RW, PKK, Posyandu, LPM, dan Karang Taruna), Lembaga Adat Desa/Kelurahan dan Masyarakat Hukum Adat	85.843.000,00	80.925.000,00	(4.918.000,00)	94,27	
2.13 . 2-13.0-00.0-00.01 . 05.2.01.04 . 5.1	BELANJA OPERASI	85.843.000,00	80.925.000,00	(4.918.000,00)	94,27	
2.13 . 2-13.0-00.0-00.01 . 05.2.01.04 . 5.1.1	Belanja Pegawai	3.710.000,00	3.710.000,00	0,00	100,00	
2.13 . 2-13.0-00.0-00.01 . 05.2.01.04 . 5.1.2	Belanja Barang dan Jasa	82.133.000,00	77.215.000,00	(4.918.000,00)	94,01	
2.13 . 2-13.0-00.0-00.01 . 05.2.01.05	Fasilitasi Pengembangan Usaha Ekonomi Masyarakat dan Pemerintah Desa dalam Meningkatkan Pendapatan Asli Desa	261.198.500,00	138.338.500,00	(122.860.000,00)	52,96	
2.13 . 2-13.0-00.0-00.01 . 05.2.01.05 . 5.1	BELANJA OPERASI	261.198.500,00	138.338.500,00	(122.860.000,00)	52,96	
2.13 . 2-13.0-00.0-00.01 . 05.2.01.05 . 5.1.1	Belanja Pegawai	7.210.000,00	4.840.000,00	(2.370.000,00)	67,13	
2.13 . 2-13.0-00.0-00.01 . 05.2.01.05 . 5.1.2	Belanja Barang dan Jasa	253.988.500,00	133.498.500,00	(120.490.000,00)	52,56	
2.13 . 2-13.0-00.0-00.01 . 05.2.01.06	Fasilitasi Pemerintah Desa dalam Pemanfaatan Teknologi Tepat Guna	151.250.000,00	120.181.900,00	(31.068.100,00)	79,46	
2.13 . 2-13.0-00.0-00.01 . 05.2.01.06 . 5.1	BELANJA OPERASI	151.250.000,00	120.181.900,00	(31.068.100,00)	79,46	

KODE REKENING	URAIAN	JUMLAH (Rp)		BERTAMBAH / (BERKURANG)		DASAR HUKUM
		ANGGARAN SETELAH PERUBAHAN	REALISASI	(Rp)	(%)	
1	2	3	4	5 = 4 - 3	6	7
2.13 . 2-13.0-00.0-00.01 . 05.2.01.06 . 5.1.1	Belanja Pegawai	6.600.000,00	6.600.000,00	0,00	100,00	
2.13 . 2-13.0-00.0-00.01 . 05.2.01.06 . 5.1.2	Belanja Barang dan Jasa	144.650.000,00	113.581.900,00	(31.068.100,00)	78,52	
2.13 . 2-13.0-00.0-00.01 . 05.2.01.09	Fasilitasi Tim Penggerak PKK dalam Penyelenggaraan Gerakan Pemberdayaan Masyarakat dan Kesejahteraan Keluarga	417.268.000,00	145.595.800,00	(271.672.200,00)	34,89	
2.13 . 2-13.0-00.0-00.01 . 05.2.01.09 . 5.1	BELANJA OPERASI	417.268.000,00	145.595.800,00	(271.672.200,00)	34,89	
2.13 . 2-13.0-00.0-00.01 . 05.2.01.09 . 5.1.1	Belanja Pegawai	15.720.000,00	8.460.000,00	(7.260.000,00)	53,82	
2.13 . 2-13.0-00.0-00.01 . 05.2.01.09 . 5.1.2	Belanja Barang dan Jasa	401.548.000,00	137.135.800,00	(264.412.200,00)	34,15	
	SURPLUS / (DEFISIT)	(30.819.184.082,00)	(21.349.698.008,00)	9.469.486.074,00	69,27	



Dokumen ini ditandatangani secara elektronik menggunakan Sertifikat Elektronik yang diterbitkan oleh Balai Sertifikasi Elektronik (BSrE), Badan Siber dan Sandi Negara (BSSN)



PEMERINTAH KABUPATEN KUTAI KARTANEGARA
RINCIAN APBD MENURUT URUSAN PEMERINTAHAN DAERAH, ORGANISASI, PROGRAM, KEGIATAN, SUB KEGIATAN,
KELOMPOK, DAN JENIS PENDAPATAN, BELANJA DAN PEMBIAYAAN
 TAHUN ANGGARAN 2021

Urusan Pemerintahan : 2.14 URUSAN PEMERINTAHAN WAJIB YANG TIDAK BERKAITAN DENGAN PELAYANAN DASAR Pengendalian Penduduk dan Keluarga Berencana
Organisasi : 2.14 . 2-14.0-00.0-00.01 Dinas Pengendalian Penduduk dan Keluarga Berencana

KODE REKENING	URAIAN	JUMLAH (Rp)		BERTAMBAH / (BERKURANG)		DASAR HUKUM
		ANGGARAN SETELAH PERUBAHAN	REALISASI	(Rp)	(%)	
1	2	3	4	5 = 4 - 3	6	7
2.14 . 2-14.0-00.0-00.01 . 01.2.01.01 . 5	BELANJA DAERAH	17.953.277.801,00	15.005.156.177,00	(2.948.121.624,00)	83,58	
2.14 . 2-14.0-00.0-00.01 . 01	Program Penunjang Urusan Pemerintahan Daerah Kabupaten/Kota	11.217.514.051,00	10.088.302.375,00	(1.129.211.676,00)	89,93	
2.14 . 2-14.0-00.0-00.01 . 01.2.01	Perencanaan, Penganggaran, dan Evaluasi Kinerja Perangkat Daerah	269.420.000,00	238.879.130,00	(30.540.870,00)	88,66	
2.14 . 2-14.0-00.0-00.01 . 01.2.01.01	Penyusunan Dokumen Perencanaan Perangkat Daerah	172.790.000,00	165.394.330,00	(7.395.670,00)	95,72	
2.14 . 2-14.0-00.0-00.01 . 01.2.01.01 . 5.1	BELANJA OPERASI	172.790.000,00	165.394.330,00	(7.395.670,00)	95,72	
2.14 . 2-14.0-00.0-00.01 . 01.2.01.01 . 5.1.1	Belanja Pegawai	37.330.000,00	37.330.000,00	0,00	100,00	
2.14 . 2-14.0-00.0-00.01 . 01.2.01.01 . 5.1.2	Belanja Barang dan Jasa	135.460.000,00	128.064.330,00	(7.395.670,00)	94,54	
2.14 . 2-14.0-00.0-00.01 . 01.2.01.07	Evaluasi Kinerja Perangkat Daerah	96.630.000,00	73.484.800,00	(23.145.200,00)	76,05	
2.14 . 2-14.0-00.0-00.01 . 01.2.01.07 . 5.1	BELANJA OPERASI	96.630.000,00	73.484.800,00	(23.145.200,00)	76,05	
2.14 . 2-14.0-00.0-00.01 . 01.2.01.07 . 5.1.1	Belanja Pegawai	6.060.000,00	6.060.000,00	0,00	100,00	
2.14 . 2-14.0-00.0-00.01 . 01.2.01.07 . 5.1.2	Belanja Barang dan Jasa	90.570.000,00	67.424.800,00	(23.145.200,00)	74,44	
2.14 . 2-14.0-00.0-00.01 . 01.2.02	Administrasi Keuangan Perangkat Daerah	8.033.941.620,00	7.147.995.501,00	(885.946.119,00)	88,97	
2.14 . 2-14.0-00.0-00.01 . 01.2.02.01	Penyediaan Gaji dan Tunjangan ASN	7.289.996.032,00	6.426.592.501,00	(863.403.531,00)	88,16	
2.14 . 2-14.0-00.0-00.01 . 01.2.02.01 . 5.1	BELANJA OPERASI	7.289.996.032,00	6.426.592.501,00	(863.403.531,00)	88,16	
2.14 . 2-14.0-00.0-00.01 . 01.2.02.01 . 5.1.1	Belanja Pegawai	7.289.996.032,00	6.426.592.501,00	(863.403.531,00)	88,16	
2.14 . 2-14.0-00.0-00.01 . 01.2.02.04	Koordinasi dan Pelaksanaan Akuntansi SKPD	599.452.588,00	589.750.000,00	(9.702.588,00)	98,38	
2.14 . 2-14.0-00.0-00.01 . 01.2.02.04 . 5.1	BELANJA OPERASI	599.452.588,00	589.750.000,00	(9.702.588,00)	98,38	
2.14 . 2-14.0-00.0-00.01 . 01.2.02.04 . 5.1.2	Belanja Barang dan Jasa	599.452.588,00	589.750.000,00	(9.702.588,00)	98,38	
2.14 . 2-14.0-00.0-00.01 . 01.2.02.07	Koordinasi dan Penyusunan Laporan Keuangan Bulanan/Triwulanan/Semesteran SKPD	144.493.000,00	131.653.000,00	(12.840.000,00)	91,11	
2.14 . 2-14.0-00.0-00.01 . 01.2.02.07 . 5.1	BELANJA OPERASI	144.493.000,00	131.653.000,00	(12.840.000,00)	91,11	
2.14 . 2-14.0-00.0-00.01 . 01.2.02.07 . 5.1.1	Belanja Pegawai	124.740.000,00	122.220.000,00	(2.520.000,00)	97,98	

KODE REKENING	URAIAN	JUMLAH (Rp)		BERTAMBAH / (BERKURANG)		DASAR HUKUM
		ANGGARAN SETELAH PERUBAHAN	REALISASI	(Rp)	(%)	
1	2	3	4	5 = 4 - 3	6	7
2.14 . 2-14.0-00.0-00.01 . 01.2.02.07 . 5.1.2	Belanja Barang dan Jasa	19.753.000,00	9.433.000,00	(10.320.000,00)	47,75	
2.14 . 2-14.0-00.0-00.01 . 01.2.03	Administrasi Barang Milik Daerah pada Perangkat Daerah	97.734.000,00	97.594.000,00	(140.000,00)	99,86	
2.14 . 2-14.0-00.0-00.01 . 01.2.03.05	Rekonsiliasi dan Penyusunan Laporan Barang Milik Daerah pada SKPD	72.734.000,00	72.734.000,00	0,00	100,00	
2.14 . 2-14.0-00.0-00.01 . 01.2.03.05 . 5.1	BELANJA OPERASI	72.734.000,00	72.734.000,00	0,00	100,00	
2.14 . 2-14.0-00.0-00.01 . 01.2.03.05 . 5.1.1	Belanja Pegawai	72.060.000,00	72.060.000,00	0,00	100,00	
2.14 . 2-14.0-00.0-00.01 . 01.2.03.05 . 5.1.2	Belanja Barang dan Jasa	674.000,00	674.000,00	0,00	100,00	
2.14 . 2-14.0-00.0-00.01 . 01.2.03.06	Penatausahaan Barang Milik Daerah pada SKPD	25.000.000,00	24.860.000,00	(140.000,00)	99,44	
2.14 . 2-14.0-00.0-00.01 . 01.2.03.06 . 5.1	BELANJA OPERASI	25.000.000,00	24.860.000,00	(140.000,00)	99,44	
2.14 . 2-14.0-00.0-00.01 . 01.2.03.06 . 5.1.1	Belanja Pegawai	6.150.000,00	6.150.000,00	0,00	100,00	
2.14 . 2-14.0-00.0-00.01 . 01.2.03.06 . 5.1.2	Belanja Barang dan Jasa	18.850.000,00	18.710.000,00	(140.000,00)	99,26	
2.14 . 2-14.0-00.0-00.01 . 01.2.05	Administrasi Kepegawaian Perangkat Daerah	3.888.000,00	2.930.000,00	(958.000,00)	75,36	
2.14 . 2-14.0-00.0-00.01 . 01.2.05.11	Bimbingan Teknis Implementasi Peraturan Perundang-Undangan	3.888.000,00	2.930.000,00	(958.000,00)	75,36	
2.14 . 2-14.0-00.0-00.01 . 01.2.05.11 . 5.1	BELANJA OPERASI	3.888.000,00	2.930.000,00	(958.000,00)	75,36	
2.14 . 2-14.0-00.0-00.01 . 01.2.05.11 . 5.1.1	Belanja Pegawai	1.010.000,00	1.010.000,00	0,00	100,00	
2.14 . 2-14.0-00.0-00.01 . 01.2.05.11 . 5.1.2	Belanja Barang dan Jasa	2.878.000,00	1.920.000,00	(958.000,00)	66,71	
2.14 . 2-14.0-00.0-00.01 . 01.2.06	Administrasi Umum Perangkat Daerah	353.329.050,00	347.034.190,00	(6.294.860,00)	98,22	
2.14 . 2-14.0-00.0-00.01 . 01.2.06.02	Penyediaan Peralatan dan Perlengkapan Kantor	75.000.000,00	73.497.940,00	(1.502.060,00)	98,00	
2.14 . 2-14.0-00.0-00.01 . 01.2.06.02 . 5.1	BELANJA OPERASI	75.000.000,00	73.497.940,00	(1.502.060,00)	98,00	
2.14 . 2-14.0-00.0-00.01 . 01.2.06.02 . 5.1.1	Belanja Pegawai	5.050.000,00	4.720.000,00	(330.000,00)	93,47	
2.14 . 2-14.0-00.0-00.01 . 01.2.06.02 . 5.1.2	Belanja Barang dan Jasa	69.950.000,00	68.777.940,00	(1.172.060,00)	98,32	
2.14 . 2-14.0-00.0-00.01 . 01.2.06.04	Penyediaan Bahan Logistik Kantor	34.988.800,00	34.922.000,00	(66.800,00)	99,81	
2.14 . 2-14.0-00.0-00.01 . 01.2.06.04 . 5.1	BELANJA OPERASI	34.988.800,00	34.922.000,00	(66.800,00)	99,81	
2.14 . 2-14.0-00.0-00.01 . 01.2.06.04 . 5.1.1	Belanja Pegawai	3.030.000,00	3.030.000,00	0,00	100,00	
2.14 . 2-14.0-00.0-00.01 . 01.2.06.04 . 5.1.2	Belanja Barang dan Jasa	31.958.800,00	31.892.000,00	(66.800,00)	99,79	
2.14 . 2-14.0-00.0-00.01 . 01.2.06.05	Penyediaan Barang Cetak dan Penggandaan	19.999.800,00	19.999.800,00	0,00	100,00	
2.14 . 2-14.0-00.0-00.01 . 01.2.06.05 . 5.1	BELANJA OPERASI	19.999.800,00	19.999.800,00	0,00	100,00	
2.14 . 2-14.0-00.0-00.01 . 01.2.06.05 . 5.1.1	Belanja Pegawai	3.030.000,00	3.030.000,00	0,00	100,00	
2.14 . 2-14.0-00.0-00.01 . 01.2.06.05 . 5.1.2	Belanja Barang dan Jasa	16.969.800,00	16.969.800,00	0,00	100,00	
2.14 . 2-14.0-00.0-00.01 . 01.2.06.06	Penyediaan Bahan Bacaan dan Peraturan Perundang-undangan	9.630.000,00	6.330.000,00	(3.300.000,00)	65,73	

KODE REKENING	URAIAN	JUMLAH (Rp)		BERTAMBAH / (BERKURANG)		DASAR HUKUM
		ANGGARAN SETELAH PERUBAHAN	REALISASI	(Rp)	(%)	
1	2	3	4	5 = 4 - 3	6	7
2.14 . 2-14.0-00.0-00.01 . 01.2.06.06 . 5.1	BELANJA OPERASI	9.630.000,00	6.330.000,00	(3.300.000,00)	65,73	
2.14 . 2-14.0-00.0-00.01 . 01.2.06.06 . 5.1.1	Belanja Pegawai	3.030.000,00	3.030.000,00	0,00	100,00	
2.14 . 2-14.0-00.0-00.01 . 01.2.06.06 . 5.1.2	Belanja Barang dan Jasa	6.600.000,00	3.300.000,00	(3.300.000,00)	50,00	
2.14 . 2-14.0-00.0-00.01 . 01.2.06.09	Penyelenggaraan Rapat Koordinasi dan Konsultasi SKPD	130.410.000,00	129.530.000,00	(880.000,00)	99,33	
2.14 . 2-14.0-00.0-00.01 . 01.2.06.09 . 5.1	BELANJA OPERASI	130.410.000,00	129.530.000,00	(880.000,00)	99,33	
2.14 . 2-14.0-00.0-00.01 . 01.2.06.09 . 5.1.1	Belanja Pegawai	7.260.000,00	7.260.000,00	0,00	100,00	
2.14 . 2-14.0-00.0-00.01 . 01.2.06.09 . 5.1.2	Belanja Barang dan Jasa	123.150.000,00	122.270.000,00	(880.000,00)	99,29	
2.14 . 2-14.0-00.0-00.01 . 01.2.06.10	Penatausahaan Arsip Dinamis pada SKPD	83.300.450,00	82.754.450,00	(546.000,00)	99,34	
2.14 . 2-14.0-00.0-00.01 . 01.2.06.10 . 5.1	BELANJA OPERASI	23.024.450,00	23.024.450,00	0,00	100,00	
2.14 . 2-14.0-00.0-00.01 . 01.2.06.10 . 5.1.1	Belanja Pegawai	4.720.000,00	4.720.000,00	0,00	100,00	
2.14 . 2-14.0-00.0-00.01 . 01.2.06.10 . 5.1.2	Belanja Barang dan Jasa	18.304.450,00	18.304.450,00	0,00	100,00	
2.14 . 2-14.0-00.0-00.01 . 01.2.06.10 . 5.2	BELANJA MODAL	60.276.000,00	59.730.000,00	(546.000,00)	99,09	
2.14 . 2-14.0-00.0-00.01 . 01.2.06.10 . 5.2.2	Belanja Modal Peralatan dan Mesin	60.276.000,00	59.730.000,00	(546.000,00)	99,09	
2.14 . 2-14.0-00.0-00.01 . 01.2.07	Pengadaan Barang Milik Daerah Penunjang Urusan Pemerintah Daerah	368.692.355,00	343.172.769,00	(25.519.586,00)	93,08	
2.14 . 2-14.0-00.0-00.01 . 01.2.07.06	Pengadaan Peralatan dan Mesin Lainnya	70.694.000,00	49.844.000,00	(20.850.000,00)	70,51	
2.14 . 2-14.0-00.0-00.01 . 01.2.07.06 . 5.1	BELANJA OPERASI	5.840.000,00	4.040.000,00	(1.800.000,00)	69,18	
2.14 . 2-14.0-00.0-00.01 . 01.2.07.06 . 5.1.1	Belanja Pegawai	4.720.000,00	4.040.000,00	(680.000,00)	85,59	
2.14 . 2-14.0-00.0-00.01 . 01.2.07.06 . 5.1.2	Belanja Barang dan Jasa	1.120.000,00	0,00	(1.120.000,00)	0,00	
2.14 . 2-14.0-00.0-00.01 . 01.2.07.06 . 5.2	BELANJA MODAL	64.854.000,00	45.804.000,00	(19.050.000,00)	70,63	
2.14 . 2-14.0-00.0-00.01 . 01.2.07.06 . 5.2.2	Belanja Modal Peralatan dan Mesin	64.854.000,00	45.804.000,00	(19.050.000,00)	70,63	
2.14 . 2-14.0-00.0-00.01 . 01.2.07.09	Pengadaan Gedung Kantor atau Bangunan Lainnya	235.209.355,00	234.548.769,00	(660.586,00)	99,72	
2.14 . 2-14.0-00.0-00.01 . 01.2.07.09 . 5.1	BELANJA OPERASI	37.358.986,00	37.048.000,00	(310.986,00)	99,17	
2.14 . 2-14.0-00.0-00.01 . 01.2.07.09 . 5.1.1	Belanja Pegawai	14.670.000,00	14.670.000,00	0,00	100,00	
2.14 . 2-14.0-00.0-00.01 . 01.2.07.09 . 5.1.2	Belanja Barang dan Jasa	22.688.986,00	22.378.000,00	(310.986,00)	98,63	
2.14 . 2-14.0-00.0-00.01 . 01.2.07.09 . 5.2	BELANJA MODAL	197.850.369,00	197.500.769,00	(349.600,00)	99,82	
2.14 . 2-14.0-00.0-00.01 . 01.2.07.09 . 5.2.3	Belanja Modal Gedung dan Bangunan	197.850.369,00	197.500.769,00	(349.600,00)	99,82	
2.14 . 2-14.0-00.0-00.01 . 01.2.07.11	Pengadaan Sarana dan Prasarana Pendukung Gedung Kantor atau Bangunan Lainnya	62.789.000,00	58.780.000,00	(4.009.000,00)	93,62	
2.14 . 2-14.0-00.0-00.01 . 01.2.07.11 . 5.1	BELANJA OPERASI	6.850.000,00	5.730.000,00	(1.120.000,00)	83,65	
2.14 . 2-14.0-00.0-00.01 . 01.2.07.11 . 5.1.1	Belanja Pegawai	5.730.000,00	5.730.000,00	0,00	100,00	
2.14 . 2-14.0-00.0-00.01 . 01.2.07.11 . 5.1.2	Belanja Barang dan Jasa	1.120.000,00	0,00	(1.120.000,00)	0,00	
2.14 . 2-14.0-00.0-00.01 . 01.2.07.11 . 5.2	BELANJA MODAL	55.939.000,00	53.050.000,00	(2.889.000,00)	94,84	

KODE REKENING	URAIAN	JUMLAH (Rp)		BERTAMBAH / (BERKURANG)		DASAR HUKUM
		ANGGARAN SETELAH PERUBAHAN	REALISASI	(Rp)	(%)	
1	2	3	4	5 = 4 - 3	6	7
2.14 . 2-14.0-00.0-00.01 . 01.2.07.11 . 5.2.2	Belanja Modal Peralatan dan Mesin	55.939.000,00	53.050.000,00	(2.889.000,00)	94,84	
2.14 . 2-14.0-00.0-00.01 . 01.2.08	Penyediaan Jasa Penunjang Urusan Pemerintahan Daerah	1.969.825.448,00	1.803.044.039,00	(166.781.409,00)	91,53	
2.14 . 2-14.0-00.0-00.01 . 01.2.08.02	Penyediaan Jasa Komunikasi, Sumber Daya Air dan Listrik	148.753.140,00	120.598.215,00	(28.154.925,00)	81,07	
2.14 . 2-14.0-00.0-00.01 . 01.2.08.02 . 5.1	BELANJA OPERASI	148.753.140,00	120.598.215,00	(28.154.925,00)	81,07	
2.14 . 2-14.0-00.0-00.01 . 01.2.08.02 . 5.1.1	Belanja Pegawai	7.260.000,00	7.260.000,00	0,00	100,00	
2.14 . 2-14.0-00.0-00.01 . 01.2.08.02 . 5.1.2	Belanja Barang dan Jasa	141.493.140,00	113.338.215,00	(28.154.925,00)	80,10	
2.14 . 2-14.0-00.0-00.01 . 01.2.08.03	Penyediaan Jasa Peralatan dan Perlengkapan Kantor	30.040.000,00	30.020.000,00	(20.000,00)	99,93	
2.14 . 2-14.0-00.0-00.01 . 01.2.08.03 . 5.1	BELANJA OPERASI	30.040.000,00	30.020.000,00	(20.000,00)	99,93	
2.14 . 2-14.0-00.0-00.01 . 01.2.08.03 . 5.1.1	Belanja Pegawai	4.040.000,00	4.040.000,00	0,00	100,00	
2.14 . 2-14.0-00.0-00.01 . 01.2.08.03 . 5.1.2	Belanja Barang dan Jasa	26.000.000,00	25.980.000,00	(20.000,00)	99,92	
2.14 . 2-14.0-00.0-00.01 . 01.2.08.04	Penyediaan Jasa Pelayanan Umum Kantor	1.791.032.308,00	1.652.425.824,00	(138.606.484,00)	92,26	
2.14 . 2-14.0-00.0-00.01 . 01.2.08.04 . 5.1	BELANJA OPERASI	1.791.032.308,00	1.652.425.824,00	(138.606.484,00)	92,26	
2.14 . 2-14.0-00.0-00.01 . 01.2.08.04 . 5.1.2	Belanja Barang dan Jasa	1.791.032.308,00	1.652.425.824,00	(138.606.484,00)	92,26	
2.14 . 2-14.0-00.0-00.01 . 01.2.09	Pemeliharaan Barang Milik Daerah Penunjang Urusan Pemerintahan Daerah	120.683.578,00	107.652.746,00	(13.030.832,00)	89,20	
2.14 . 2-14.0-00.0-00.01 . 01.2.09.01	Penyediaan Jasa Pemeliharaan, Biaya Pemeliharaan, dan Pajak Kendaraan Perorangan Dinas atau Kendaraan Dinas Jabatan	44.830.000,00	44.830.000,00	0,00	100,00	
2.14 . 2-14.0-00.0-00.01 . 01.2.09.01 . 5.1	BELANJA OPERASI	44.830.000,00	44.830.000,00	0,00	100,00	
2.14 . 2-14.0-00.0-00.01 . 01.2.09.01 . 5.1.1	Belanja Pegawai	3.030.000,00	3.030.000,00	0,00	100,00	
2.14 . 2-14.0-00.0-00.01 . 01.2.09.01 . 5.1.2	Belanja Barang dan Jasa	41.800.000,00	41.800.000,00	0,00	100,00	
2.14 . 2-14.0-00.0-00.01 . 01.2.09.02	Penyediaan Jasa Pemeliharaan, Biaya Pemeliharaan, Pajak dan Perizinan Kendaraan Dinas Operasional atau Lapangan	75.853.578,00	62.822.746,00	(13.030.832,00)	82,82	
2.14 . 2-14.0-00.0-00.01 . 01.2.09.02 . 5.1	BELANJA OPERASI	75.853.578,00	62.822.746,00	(13.030.832,00)	82,82	
2.14 . 2-14.0-00.0-00.01 . 01.2.09.02 . 5.1.1	Belanja Pegawai	4.040.000,00	4.040.000,00	0,00	100,00	
2.14 . 2-14.0-00.0-00.01 . 01.2.09.02 . 5.1.2	Belanja Barang dan Jasa	71.813.578,00	58.782.746,00	(13.030.832,00)	81,85	
2.14 . 2-14.0-00.0-00.01 . 02	Program Pengendalian Penduduk	327.267.200,00	289.088.500,00	(38.178.700,00)	88,33	
2.14 . 2-14.0-00.0-00.01 . 02.2.01	Pemaduan dan Sinkronisasi Kebijakan Pemerintah Daerah Provinsi dengan Pemerintah Daerah Kabupaten/Kota dalam rangka Pengendalian Kuantitas Penduduk	116.451.400,00	102.697.500,00	(13.753.900,00)	88,19	

KODE REKENING	URAIAN	JUMLAH (Rp)		BERTAMBAH / (BERKURANG)		DASAR HUKUM
		ANGGARAN SETELAH PERUBAHAN	REALISASI	(Rp)	(%)	
1	2	3	4	5 = 4 - 3	6	7
2.14 . 2-14.0-00.0-00.01 . 02.2.01.02	Penyusunan dan Pemanfaatan Grand Design Pembangunan Kependudukan (GDPK) Tingkat Kabupaten/Kota	83.381.400,00	80.682.500,00	(2.698.900,00)	96,76	
2.14 . 2-14.0-00.0-00.01 . 02.2.01.02 . 5.1	BELANJA OPERASI	83.381.400,00	80.682.500,00	(2.698.900,00)	96,76	
2.14 . 2-14.0-00.0-00.01 . 02.2.01.02 . 5.1.1	Belanja Pegawai	6.060.000,00	6.060.000,00	0,00	100,00	
2.14 . 2-14.0-00.0-00.01 . 02.2.01.02 . 5.1.2	Belanja Barang dan Jasa	77.321.400,00	74.622.500,00	(2.698.900,00)	96,51	
2.14 . 2-14.0-00.0-00.01 . 02.2.01.15	Pelaksanaan Rapat Pengendalian Program KKBPK	33.070.000,00	22.015.000,00	(11.055.000,00)	66,57	
2.14 . 2-14.0-00.0-00.01 . 02.2.01.15 . 5.1	BELANJA OPERASI	33.070.000,00	22.015.000,00	(11.055.000,00)	66,57	
2.14 . 2-14.0-00.0-00.01 . 02.2.01.15 . 5.1.1	Belanja Pegawai	6.060.000,00	6.060.000,00	0,00	100,00	
2.14 . 2-14.0-00.0-00.01 . 02.2.01.15 . 5.1.2	Belanja Barang dan Jasa	27.010.000,00	15.955.000,00	(11.055.000,00)	59,07	
2.14 . 2-14.0-00.0-00.01 . 02.2.01.15 . 5.2	BELANJA MODAL	0,00	0,00	0,00	0,00	
2.14 . 2-14.0-00.0-00.01 . 02.2.01.15 . 5.2.5	Belanja Modal Aset Tetap Lainnya	0,00	0,00	0,00	0,00	
2.14 . 2-14.0-00.0-00.01 . 02.2.02	Pemetaan Perkiraan Pengendalian Penduduk Cakupan Daerah Kabupaten/Kota	210.815.800,00	186.391.000,00	(24.424.800,00)	88,41	
2.14 . 2-14.0-00.0-00.01 . 02.2.02.11	Penyediaan Data dan Informasi Keluarga	34.355.800,00	27.631.000,00	(6.724.800,00)	80,43	
2.14 . 2-14.0-00.0-00.01 . 02.2.02.11 . 5.1	BELANJA OPERASI	27.635.800,00	27.631.000,00	(4.800,00)	99,98	
2.14 . 2-14.0-00.0-00.01 . 02.2.02.11 . 5.1.1	Belanja Pegawai	7.260.000,00	7.260.000,00	0,00	100,00	
2.14 . 2-14.0-00.0-00.01 . 02.2.02.11 . 5.1.2	Belanja Barang dan Jasa	20.375.800,00	20.371.000,00	(4.800,00)	99,98	
2.14 . 2-14.0-00.0-00.01 . 02.2.02.11 . 5.2	BELANJA MODAL	6.720.000,00	0,00	(6.720.000,00)	0,00	
2.14 . 2-14.0-00.0-00.01 . 02.2.02.11 . 5.2.2	Belanja Modal Peralatan dan Mesin	6.720.000,00	0,00	(6.720.000,00)	0,00	
2.14 . 2-14.0-00.0-00.01 . 02.2.02.13	Pengolahan dan Pelaporan Data Pengendalian Lapangan dan Pelayanan KB	176.460.000,00	158.760.000,00	(17.700.000,00)	89,97	
2.14 . 2-14.0-00.0-00.01 . 02.2.02.13 . 5.1	BELANJA OPERASI	176.460.000,00	158.760.000,00	(17.700.000,00)	89,97	
2.14 . 2-14.0-00.0-00.01 . 02.2.02.13 . 5.1.1	Belanja Pegawai	7.260.000,00	7.260.000,00	0,00	100,00	
2.14 . 2-14.0-00.0-00.01 . 02.2.02.13 . 5.1.2	Belanja Barang dan Jasa	169.200.000,00	151.500.000,00	(17.700.000,00)	89,54	
2.14 . 2-14.0-00.0-00.01 . 03	Program Pembinaan Keluarga Berencana (KB)	4.907.869.000,00	3.568.639.602,00	(1.339.229.398,00)	72,71	
2.14 . 2-14.0-00.0-00.01 . 03.2.01	Pelaksanaan Advokasi, Komunikasi, Informasi dan Edukasi (KIE) Pengendalian Penduduk dan KB sesuai Kearifan Budaya Lokal	1.335.847.250,00	849.007.416,00	(486.839.834,00)	63,56	
2.14 . 2-14.0-00.0-00.01 . 03.2.01.01	Advokasi Program KKBPK kepada Stakeholders dan Mitra Kerja	49.988.000,00	38.572.000,00	(11.416.000,00)	77,16	
2.14 . 2-14.0-00.0-00.01 . 03.2.01.01 . 5.1	BELANJA OPERASI	49.988.000,00	38.572.000,00	(11.416.000,00)	77,16	
2.14 . 2-14.0-00.0-00.01 . 03.2.01.01 . 5.1.1	Belanja Pegawai	6.060.000,00	6.060.000,00	0,00	100,00	
2.14 . 2-14.0-00.0-00.01 . 03.2.01.01 . 5.1.2	Belanja Barang dan Jasa	43.928.000,00	32.512.000,00	(11.416.000,00)	74,01	
2.14 . 2-14.0-00.0-00.01 . 03.2.01.03	Penyediaan dan Distribusi Sarana KIE Program KKBPK	137.747.250,00	134.023.030,00	(3.724.220,00)	97,30	

KODE REKENING	URAIAN	JUMLAH (Rp)		BERTAMBAH / (BERKURANG)		DASAR HUKUM
		ANGGARAN SETELAH PERUBAHAN	REALISASI	(Rp)	(%)	
1	2	3	4	5 = 4 - 3	6	7
2.14 . 2-14.0-00.0-00.01 . 03.2.01.03 . 5.1	BELANJA OPERASI	137.747.250,00	134.023.030,00	(3.724.220,00)	97,30	
2.14 . 2-14.0-00.0-00.01 . 03.2.01.03 . 5.1.1	Belanja Pegawai	7.940.000,00	7.940.000,00	0,00	100,00	
2.14 . 2-14.0-00.0-00.01 . 03.2.01.03 . 5.1.2	Belanja Barang dan Jasa	129.807.250,00	126.083.030,00	(3.724.220,00)	97,13	
2.14 . 2-14.0-00.0-00.01 . 03.2.01.05	Penggunaan Media Massa Cetak, Elektronik dan Media Lainnya sesuai Kearifan Budaya Lokal Dalam Pencitraan Program KKBPK	0,00	0,00	0,00	0,00	
2.14 . 2-14.0-00.0-00.01 . 03.2.01.05 . 5.1	BELANJA OPERASI	0,00	0,00	0,00	0,00	
2.14 . 2-14.0-00.0-00.01 . 03.2.01.05 . 5.1.1	Belanja Pegawai	0,00	0,00	0,00	0,00	
2.14 . 2-14.0-00.0-00.01 . 03.2.01.05 . 5.1.2	Belanja Barang dan Jasa	0,00	0,00	0,00	0,00	
2.14 . 2-14.0-00.0-00.01 . 03.2.01.06	Pelaksanaan Mekanisme Operasional Program KKBPK melalui Rapat Koordinasi Kecamatan (Rakorcam), Rapat Koordinasi Desa (Rakordes), dan Mini Lokakarya (Minilok)	260.100.000,00	236.800.000,00	(23.300.000,00)	91,04	
2.14 . 2-14.0-00.0-00.01 . 03.2.01.06 . 5.1	BELANJA OPERASI	260.100.000,00	236.800.000,00	(23.300.000,00)	91,04	
2.14 . 2-14.0-00.0-00.01 . 03.2.01.06 . 5.1.1	Belanja Pegawai	8.460.000,00	8.460.000,00	0,00	100,00	
2.14 . 2-14.0-00.0-00.01 . 03.2.01.06 . 5.1.2	Belanja Barang dan Jasa	251.640.000,00	228.340.000,00	(23.300.000,00)	90,74	
2.14 . 2-14.0-00.0-00.01 . 03.2.01.07	Pengelolaan Operasional dan Sarana di Balai Penyuluhan KKBPK	888.012.000,00	439.612.386,00	(448.399.614,00)	49,51	
2.14 . 2-14.0-00.0-00.01 . 03.2.01.07 . 5.1	BELANJA OPERASI	888.012.000,00	439.612.386,00	(448.399.614,00)	49,51	
2.14 . 2-14.0-00.0-00.01 . 03.2.01.07 . 5.1.1	Belanja Pegawai	9.660.000,00	9.660.000,00	0,00	100,00	
2.14 . 2-14.0-00.0-00.01 . 03.2.01.07 . 5.1.2	Belanja Barang dan Jasa	878.352.000,00	429.952.386,00	(448.399.614,00)	48,95	
2.14 . 2-14.0-00.0-00.01 . 03.2.02	Pendayagunaan Tenaga Penyuluh KB/Petugas Lapangan KB (PKB/PLKB)	1.149.060.000,00	909.060.000,00	(240.000.000,00)	79,11	
2.14 . 2-14.0-00.0-00.01 . 03.2.02.04	Penggerakan Kader Institusi Masyarakat Pedesaan (IMP)	1.149.060.000,00	909.060.000,00	(240.000.000,00)	79,11	
2.14 . 2-14.0-00.0-00.01 . 03.2.02.04 . 5.1	BELANJA OPERASI	1.149.060.000,00	909.060.000,00	(240.000.000,00)	79,11	
2.14 . 2-14.0-00.0-00.01 . 03.2.02.04 . 5.1.1	Belanja Pegawai	11.460.000,00	11.460.000,00	0,00	100,00	
2.14 . 2-14.0-00.0-00.01 . 03.2.02.04 . 5.1.2	Belanja Barang dan Jasa	1.137.600.000,00	897.600.000,00	(240.000.000,00)	78,90	
2.14 . 2-14.0-00.0-00.01 . 03.2.03	Pengendalian dan Pendistribusian Kebutuhan Alat dan Obat Kontrasepsi serta Pelaksanaan Pelayanan KB di Daerah Kabupaten/Kota	2.162.357.750,00	1.788.104.186,00	(374.253.564,00)	82,69	
2.14 . 2-14.0-00.0-00.01 . 03.2.03.01	Pengendalian Pendistribusian Alat dan Obat Kontrasepsi dan Sarana Penunjang Pelayanan KB ke Fasilitas Kesehatan Termasuk Jaringan dan Jejaringnya	78.273.750,00	48.249.355,00	(30.024.395,00)	61,64	
2.14 . 2-14.0-00.0-00.01 . 03.2.03.01 . 5.1	BELANJA OPERASI	78.273.750,00	48.249.355,00	(30.024.395,00)	61,64	
2.14 . 2-14.0-00.0-00.01 . 03.2.03.01 . 5.1.1	Belanja Pegawai	6.060.000,00	6.060.000,00	0,00	100,00	
2.14 . 2-14.0-00.0-00.01 . 03.2.03.01 . 5.1.2	Belanja Barang dan Jasa	72.213.750,00	42.189.355,00	(30.024.395,00)	58,42	

KODE REKENING	URAIAN	JUMLAH (Rp)		BERTAMBAH / (BERKURANG)		DASAR HUKUM
		ANGGARAN SETELAH PERUBAHAN	REALISASI	(Rp)	(%)	
1	2	3	4	5 = 4 - 3	6	7
2.14 . 2-14.0-00.0-00.01 . 03.2.03.03	Peningkatan Kesertaan Penggunaan Metode Kontrasepsi Jangka Panjang (MKJP)	574.595.000,00	293.058.300,00	(281.536.700,00)	51,00	
2.14 . 2-14.0-00.0-00.01 . 03.2.03.03 . 5.1	BELANJA OPERASI	574.595.000,00	293.058.300,00	(281.536.700,00)	51,00	
2.14 . 2-14.0-00.0-00.01 . 03.2.03.03 . 5.1.1	Belanja Pegawai	11.350.000,00	11.350.000,00	0,00	100,00	
2.14 . 2-14.0-00.0-00.01 . 03.2.03.03 . 5.1.2	Belanja Barang dan Jasa	563.245.000,00	281.708.300,00	(281.536.700,00)	50,02	
2.14 . 2-14.0-00.0-00.01 . 03.2.03.06	Penyediaan Sarana Penunjang Pelayanan KB	1.509.489.000,00	1.446.796.531,00	(62.692.469,00)	95,85	
2.14 . 2-14.0-00.0-00.01 . 03.2.03.06 . 5.1	BELANJA OPERASI	9.560.000,00	3.440.000,00	(6.120.000,00)	35,98	
2.14 . 2-14.0-00.0-00.01 . 03.2.03.06 . 5.1.1	Belanja Pegawai	4.040.000,00	0,00	(4.040.000,00)	0,00	
2.14 . 2-14.0-00.0-00.01 . 03.2.03.06 . 5.1.2	Belanja Barang dan Jasa	5.520.000,00	3.440.000,00	(2.080.000,00)	62,32	
2.14 . 2-14.0-00.0-00.01 . 03.2.03.06 . 5.2	BELANJA MODAL	1.499.929.000,00	1.443.356.531,00	(56.572.469,00)	96,23	
2.14 . 2-14.0-00.0-00.01 . 03.2.03.06 . 5.2.2	Belanja Modal Peralatan dan Mesin	1.086.000.000,00	1.079.660.165,00	(6.339.835,00)	99,42	
2.14 . 2-14.0-00.0-00.01 . 03.2.03.06 . 5.2.3	Belanja Modal Gedung dan Bangunan	413.929.000,00	363.696.366,00	(50.232.634,00)	87,86	
2.14 . 2-14.0-00.0-00.01 . 03.2.03.11	Dukungan Operasional Pelayanan KB Bergerak	0,00	0,00	0,00	0,00	
2.14 . 2-14.0-00.0-00.01 . 03.2.03.11 . 5.1	BELANJA OPERASI	0,00	0,00	0,00	0,00	
2.14 . 2-14.0-00.0-00.01 . 03.2.03.11 . 5.1.1	Belanja Pegawai	0,00	0,00	0,00	0,00	
2.14 . 2-14.0-00.0-00.01 . 03.2.03.11 . 5.1.2	Belanja Barang dan Jasa	0,00	0,00	0,00	0,00	
2.14 . 2-14.0-00.0-00.01 . 03.2.04	Pemberdayaan dan Peningkatan Peran serta Organisasi Kemasyarakatan Tingkat Daerah Kabupaten/Kota dalam Pelaksanaan Pelayanan dan Pembinaan Kesertaan Ber-KB	260.604.000,00	22.468.000,00	(238.136.000,00)	8,62	
2.14 . 2-14.0-00.0-00.01 . 03.2.04.02	Integrasi Pembangunan Lintas Sektor di Kampung KB	0,00	0,00	0,00	0,00	
2.14 . 2-14.0-00.0-00.01 . 03.2.04.02 . 5.1	BELANJA OPERASI	0,00	0,00	0,00	0,00	
2.14 . 2-14.0-00.0-00.01 . 03.2.04.02 . 5.1.1	Belanja Pegawai	0,00	0,00	0,00	0,00	
2.14 . 2-14.0-00.0-00.01 . 03.2.04.02 . 5.1.2	Belanja Barang dan Jasa	0,00	0,00	0,00	0,00	
2.14 . 2-14.0-00.0-00.01 . 03.2.04.03	Pelaksanaan dan Pengelolaan Program KKBP di Kampung KB	260.604.000,00	22.468.000,00	(238.136.000,00)	8,62	
2.14 . 2-14.0-00.0-00.01 . 03.2.04.03 . 5.1	BELANJA OPERASI	260.604.000,00	22.468.000,00	(238.136.000,00)	8,62	
2.14 . 2-14.0-00.0-00.01 . 03.2.04.03 . 5.1.1	Belanja Pegawai	8.460.000,00	8.460.000,00	0,00	100,00	
2.14 . 2-14.0-00.0-00.01 . 03.2.04.03 . 5.1.2	Belanja Barang dan Jasa	252.144.000,00	14.008.000,00	(238.136.000,00)	5,56	
2.14 . 2-14.0-00.0-00.01 . 04	Program Pemberdayaan Dan Peningkatan Keluarga Sejahtera (KS)	1.500.627.550,00	1.059.125.700,00	(441.501.850,00)	70,58	
2.14 . 2-14.0-00.0-00.01 . 04.2.01	Pelaksanaan Pembangunan Keluarga melalui Pembinaan Ketahanan dan Kesejahteraan Keluarga	1.445.717.850,00	1.022.679.000,00	(423.038.850,00)	70,74	

KODE REKENING	URAIAN	JUMLAH (Rp)		BERTAMBAH / (BERKURANG)		DASAR HUKUM
		ANGGARAN SETELAH PERUBAHAN	REALISASI	(Rp)	(%)	
1	2	3	4	5 = 4 - 3	6	7
2.14 . 2-14.0-00.0-00.01 . 04.2.01.02	Pengadaan Sarana Kelompok Kegiatan Ketahanan dan Kesejahteraan Keluarga (BKB, BKR, BKL, PPPKS, PIK-R dan Pemberdayaan Ekonomi Keluarga/UPPKS)	334.950.000,00	308.510.000,00	(26.440.000,00)	92,11	
2.14 . 2-14.0-00.0-00.01 . 04.2.01.02 . 5.1	BELANJA OPERASI	19.950.000,00	15.910.000,00	(4.040.000,00)	79,75	
2.14 . 2-14.0-00.0-00.01 . 04.2.01.02 . 5.1.1	Belanja Pegawai	4.040.000,00	0,00	(4.040.000,00)	0,00	
2.14 . 2-14.0-00.0-00.01 . 04.2.01.02 . 5.1.2	Belanja Barang dan Jasa	15.910.000,00	15.910.000,00	0,00	100,00	
2.14 . 2-14.0-00.0-00.01 . 04.2.01.02 . 5.2	BELANJA MODAL	315.000.000,00	292.600.000,00	(22.400.000,00)	92,89	
2.14 . 2-14.0-00.0-00.01 . 04.2.01.02 . 5.2.2	Belanja Modal Peralatan dan Mesin	315.000.000,00	292.600.000,00	(22.400.000,00)	92,89	
2.14 . 2-14.0-00.0-00.01 . 04.2.01.04	Orientasi/Pelatihan Teknis Pelaksana/Kader Ketahanan dan Kesejahteraan Keluarga (BKB, BKR, BKL, PPPKS, PIK-R dan Pemberdayaan Ekonomi Keluarga/UPPKS)	0,00	0,00	0,00	0,00	
2.14 . 2-14.0-00.0-00.01 . 04.2.01.04 . 5.1	BELANJA OPERASI	0,00	0,00	0,00	0,00	
2.14 . 2-14.0-00.0-00.01 . 04.2.01.04 . 5.1.1	Belanja Pegawai	0,00	0,00	0,00	0,00	
2.14 . 2-14.0-00.0-00.01 . 04.2.01.04 . 5.1.2	Belanja Barang dan Jasa	0,00	0,00	0,00	0,00	
2.14 . 2-14.0-00.0-00.01 . 04.2.01.04 . 5.2	BELANJA MODAL	0,00	0,00	0,00	0,00	
2.14 . 2-14.0-00.0-00.01 . 04.2.01.04 . 5.2.2	Belanja Modal Peralatan dan Mesin	0,00	0,00	0,00	0,00	
2.14 . 2-14.0-00.0-00.01 . 04.2.01.06	Penyediaan Biaya Operasional bagi Kelompok Kegiatan Ketahanan dan Kesejahteraan Keluarga (BKB, BKR, BKL, PPPKS, PIK-R dan Pemberdayaan Ekonomi Keluarga/UPPKS)	1.021.760.000,00	685.135.000,00	(336.625.000,00)	67,05	
2.14 . 2-14.0-00.0-00.01 . 04.2.01.06 . 5.1	BELANJA OPERASI	1.021.760.000,00	685.135.000,00	(336.625.000,00)	67,05	
2.14 . 2-14.0-00.0-00.01 . 04.2.01.06 . 5.1.1	Belanja Pegawai	11.460.000,00	11.460.000,00	0,00	100,00	
2.14 . 2-14.0-00.0-00.01 . 04.2.01.06 . 5.1.2	Belanja Barang dan Jasa	1.010.300.000,00	673.675.000,00	(336.625.000,00)	66,68	
2.14 . 2-14.0-00.0-00.01 . 04.2.01.08	Promosi dan Sosialisasi Kelompok Kegiatan Ketahanan dan Kesejahteraan Keluarga (Menjadi Orang Tua Hebat, Generasi Berencana, Kelanjutan serta Pengelolaan Keuangan Keluarga)	89.007.850,00	29.034.000,00	(59.973.850,00)	32,62	
2.14 . 2-14.0-00.0-00.01 . 04.2.01.08 . 5.1	BELANJA OPERASI	89.007.850,00	29.034.000,00	(59.973.850,00)	32,62	
2.14 . 2-14.0-00.0-00.01 . 04.2.01.08 . 5.1.1	Belanja Pegawai	6.060.000,00	6.060.000,00	0,00	100,00	
2.14 . 2-14.0-00.0-00.01 . 04.2.01.08 . 5.1.2	Belanja Barang dan Jasa	82.947.850,00	22.974.000,00	(59.973.850,00)	27,70	
2.14 . 2-14.0-00.0-00.01 . 04.2.02	Pelaksanaan dan Peningkatan Peran Serta Organisasi Kemasyarakatan Tingkat Daerah Kabupaten/ Kota dalam Pembangunan Keluarga Melalui Pembinaan Ketahanan dan Kesejahteraan Keluarga	54.909.700,00	36.446.700,00	(18.463.000,00)	66,38	

KODE REKENING	URAIAN	JUMLAH (Rp)		BERTAMBAH / (BERKURANG)		DASAR HUKUM
		ANGGARAN SETELAH PERUBAHAN	REALISASI	(Rp)	(%)	
1	2	3	4	5 = 4 - 3	6	7
2.14 . 2-14.0-00.0-00.01 . 04.2.02.03	Pelaksanaan Peningkatan Kapasitas Mitra dan Organisasi Kemasyarakatan dalam Pengelolaan Program Ketahanan dan Kesejahteraan Keluarga (BKB, BKR, BKL, PPPKS, PIK-R dan Pemberdayaan Ekonomi Keluarga/UPPKS)	54.909.700,00	36.446.700,00	(18.463.000,00)	66,38	
2.14 . 2-14.0-00.0-00.01 . 04.2.02.03 . 5.1	BELANJA OPERASI	54.909.700,00	36.446.700,00	(18.463.000,00)	66,38	
2.14 . 2-14.0-00.0-00.01 . 04.2.02.03 . 5.1.1	Belanja Pegawai	6.060.000,00	6.060.000,00	0,00	100,00	
2.14 . 2-14.0-00.0-00.01 . 04.2.02.03 . 5.1.2	Belanja Barang dan Jasa	48.849.700,00	30.386.700,00	(18.463.000,00)	62,20	
	SURPLUS / (DEFISIT)	(17.953.277.801,00)	(15.005.156.177,00)	2.948.121.624,00	83,58	



Dokumen ini ditandatangani secara elektronik menggunakan Sertifikat Elektronik yang diterbitkan oleh Balai Sertifikasi Elektronik (BSrE), Badan Siber dan Sandi Negara (BSSN)



PEMERINTAH KABUPATEN KUTAI KARTANEGARA
RINCIAN APBD MENURUT URUSAN PEMERINTAHAN DAERAH, ORGANISASI, PROGRAM, KEGIATAN, SUB KEGIATAN,
KELOMPOK, DAN JENIS PENDAPATAN, BELANJA DAN PEMBIAYAAN
 TAHUN ANGGARAN 2021

Urusan Pemerintahan : 2.15 URUSAN PEMERINTAHAN WAJIB YANG TIDAK BERKAITAN DENGAN PELAYANAN DASAR Perhubungan
Organisasi : 2.15 . 2-15.0-00.0-00.01 Dinas Perhubungan

KODE REKENING	URAIAN	JUMLAH (Rp)		BERTAMBAH / (BERKURANG)		DASAR HUKUM
		ANGGARAN SETELAH PERUBAHAN	REALISASI	(Rp)	(%)	
1	2	3	4	5 = 4 - 3	6	7
2.15 . 2-15.0-00.0-00.01 . 00.0.00.00 . 4	PENDAPATAN DAERAH	890.647.300,00	936.109.203,00	45.461.903,00	105,10	
2.15 . 2-15.0-00.0-00.01 . 00.0.00.00 . 4.1	PENDAPATAN ASLI DAERAH (PAD)	890.647.300,00	936.109.203,00	45.461.903,00	105,10	
2.15 . 2-15.0-00.0-00.01 . 00.0.00.00 . 4.1.2	Retribusi Daerah	890.647.300,00	936.109.203,00	45.461.903,00	105,10	
2.15 . 2-15.0-00.0-00.01 . 01.2.01.01 . 5	BELANJA DAERAH	59.044.643.216,00	55.764.468.537,00	(3.280.174.679,00)	94,44	
2.15 . 2-15.0-00.0-00.01 . 01	Program Penunjang Urusan Pemerintahan Daerah Kabupaten/Kota	30.487.896.137,00	27.862.056.204,00	(2.625.839.933,00)	91,39	
2.15 . 2-15.0-00.0-00.01 . 01.2.01	Perencanaan, Penganggaran, dan Evaluasi Kinerja Perangkat Daerah	361.412.600,00	330.941.800,00	(30.470.800,00)	91,57	
2.15 . 2-15.0-00.0-00.01 . 01.2.01.01	Penyusunan Dokumen Perencanaan Perangkat Daerah	223.196.000,00	207.919.000,00	(15.277.000,00)	93,16	
2.15 . 2-15.0-00.0-00.01 . 01.2.01.01 . 5.1	BELANJA OPERASI	223.196.000,00	207.919.000,00	(15.277.000,00)	93,16	
2.15 . 2-15.0-00.0-00.01 . 01.2.01.01 . 5.1.1	Belanja Pegawai	9.120.000,00	9.120.000,00	0,00	100,00	
2.15 . 2-15.0-00.0-00.01 . 01.2.01.01 . 5.1.2	Belanja Barang dan Jasa	214.076.000,00	198.799.000,00	(15.277.000,00)	92,86	
2.15 . 2-15.0-00.0-00.01 . 01.2.01.06	Koordinasi dan Penyusunan Laporan Capaian Kinerja dan Ikhtisar Realisasi Kinerja SKPD	138.216.600,00	123.022.800,00	(15.193.800,00)	89,01	
2.15 . 2-15.0-00.0-00.01 . 01.2.01.06 . 5.1	BELANJA OPERASI	138.216.600,00	123.022.800,00	(15.193.800,00)	89,01	
2.15 . 2-15.0-00.0-00.01 . 01.2.01.06 . 5.1.1	Belanja Pegawai	9.120.000,00	9.120.000,00	0,00	100,00	
2.15 . 2-15.0-00.0-00.01 . 01.2.01.06 . 5.1.2	Belanja Barang dan Jasa	129.096.600,00	113.902.800,00	(15.193.800,00)	88,23	
2.15 . 2-15.0-00.0-00.01 . 01.2.02	Administrasi Keuangan Perangkat Daerah	14.161.316.029,00	13.160.581.703,00	(1.000.734.326,00)	92,93	
2.15 . 2-15.0-00.0-00.01 . 01.2.02.01	Penyediaan Gaji dan Tunjangan ASN	13.384.501.581,00	12.412.632.254,00	(971.869.327,00)	92,74	
2.15 . 2-15.0-00.0-00.01 . 01.2.02.01 . 5.1	BELANJA OPERASI	13.384.501.581,00	12.412.632.254,00	(971.869.327,00)	92,74	
2.15 . 2-15.0-00.0-00.01 . 01.2.02.01 . 5.1.1	Belanja Pegawai	13.384.501.581,00	12.412.632.254,00	(971.869.327,00)	92,74	
2.15 . 2-15.0-00.0-00.01 . 01.2.02.04	Koordinasi dan Pelaksanaan Akuntansi SKPD	479.894.448,00	479.894.448,00	0,00	100,00	
2.15 . 2-15.0-00.0-00.01 . 01.2.02.04 . 5.2	BELANJA MODAL	479.894.448,00	479.894.448,00	0,00	100,00	

KODE REKENING	URAIAN	JUMLAH (Rp)		BERTAMBAH / (BERKURANG)		DASAR HUKUM
		ANGGARAN SETELAH PERUBAHAN	REALISASI	(Rp)	(%)	
1	2	3	4	5 = 4 - 3	6	7
2.15 . 2-15.0-00.0-00.01 . 01.2.02.04 . 5.2.2	Belanja Modal Peralatan dan Mesin	479.894.448,00	479.894.448,00	0,00	100,00	
2.15 . 2-15.0-00.0-00.01 . 01.2.02.07	Koordinasi dan Penyusunan Laporan Keuangan Bulanan/Triwulanan/Semesteran SKPD	208.160.000,00	197.885.001,00	(10.274.999,00)	95,06	
2.15 . 2-15.0-00.0-00.01 . 01.2.02.07 . 5.1	BELANJA OPERASI	208.160.000,00	197.885.001,00	(10.274.999,00)	95,06	
2.15 . 2-15.0-00.0-00.01 . 01.2.02.07 . 5.1.1	Belanja Pegawai	208.160.000,00	197.885.001,00	(10.274.999,00)	95,06	
2.15 . 2-15.0-00.0-00.01 . 01.2.02.08	Penyusunan Pelaporan dan Analisis Prognosis Realisasi Anggaran	88.760.000,00	70.170.000,00	(18.590.000,00)	79,06	
2.15 . 2-15.0-00.0-00.01 . 01.2.02.08 . 5.1	BELANJA OPERASI	88.760.000,00	70.170.000,00	(18.590.000,00)	79,06	
2.15 . 2-15.0-00.0-00.01 . 01.2.02.08 . 5.1.1	Belanja Pegawai	7.620.000,00	7.620.000,00	0,00	100,00	
2.15 . 2-15.0-00.0-00.01 . 01.2.02.08 . 5.1.2	Belanja Barang dan Jasa	81.140.000,00	62.550.000,00	(18.590.000,00)	77,09	
2.15 . 2-15.0-00.0-00.01 . 01.2.03	Administrasi Barang Milik Daerah pada Perangkat Daerah	135.835.000,00	122.640.000,00	(13.195.000,00)	90,29	
2.15 . 2-15.0-00.0-00.01 . 01.2.03.02	Pengamanan Barang Milik Daerah SKPD	135.835.000,00	122.640.000,00	(13.195.000,00)	90,29	
2.15 . 2-15.0-00.0-00.01 . 01.2.03.02 . 5.1	BELANJA OPERASI	135.835.000,00	122.640.000,00	(13.195.000,00)	90,29	
2.15 . 2-15.0-00.0-00.01 . 01.2.03.02 . 5.1.1	Belanja Pegawai	89.520.000,00	89.520.000,00	0,00	100,00	
2.15 . 2-15.0-00.0-00.01 . 01.2.03.02 . 5.1.2	Belanja Barang dan Jasa	46.315.000,00	33.120.000,00	(13.195.000,00)	71,51	
2.15 . 2-15.0-00.0-00.01 . 01.2.05	Administrasi Kepegawaian Perangkat Daerah	336.223.000,00	321.563.700,00	(14.659.300,00)	95,64	
2.15 . 2-15.0-00.0-00.01 . 01.2.05.03	Pendataan dan Pengolahan Administrasi Kepegawaian	50.000.000,00	41.986.000,00	(8.014.000,00)	83,97	
2.15 . 2-15.0-00.0-00.01 . 01.2.05.03 . 5.1	BELANJA OPERASI	50.000.000,00	41.986.000,00	(8.014.000,00)	83,97	
2.15 . 2-15.0-00.0-00.01 . 01.2.05.03 . 5.1.1	Belanja Pegawai	14.286.000,00	8.890.000,00	(5.396.000,00)	62,23	
2.15 . 2-15.0-00.0-00.01 . 01.2.05.03 . 5.1.2	Belanja Barang dan Jasa	35.714.000,00	33.096.000,00	(2.618.000,00)	92,67	
2.15 . 2-15.0-00.0-00.01 . 01.2.05.05	Monitoring, Evaluasi, dan Penilaian Kinerja Pegawai	41.255.000,00	40.941.000,00	(314.000,00)	99,24	
2.15 . 2-15.0-00.0-00.01 . 01.2.05.05 . 5.1	BELANJA OPERASI	41.255.000,00	40.941.000,00	(314.000,00)	99,24	
2.15 . 2-15.0-00.0-00.01 . 01.2.05.05 . 5.1.1	Belanja Pegawai	7.620.000,00	7.360.000,00	(260.000,00)	96,59	
2.15 . 2-15.0-00.0-00.01 . 01.2.05.05 . 5.1.2	Belanja Barang dan Jasa	33.635.000,00	33.581.000,00	(54.000,00)	99,84	
2.15 . 2-15.0-00.0-00.01 . 01.2.05.09	Pendidikan dan Pelatihan Pegawai Berdasarkan Tugas dan Fungsi	109.352.000,00	103.046.900,00	(6.305.100,00)	94,23	
2.15 . 2-15.0-00.0-00.01 . 01.2.05.09 . 5.1	BELANJA OPERASI	109.352.000,00	103.046.900,00	(6.305.100,00)	94,23	
2.15 . 2-15.0-00.0-00.01 . 01.2.05.09 . 5.1.1	Belanja Pegawai	7.620.000,00	7.620.000,00	0,00	100,00	
2.15 . 2-15.0-00.0-00.01 . 01.2.05.09 . 5.1.2	Belanja Barang dan Jasa	101.732.000,00	95.426.900,00	(6.305.100,00)	93,80	
2.15 . 2-15.0-00.0-00.01 . 01.2.05.11	Bimbingan Teknis Implementasi Peraturan Perundang-Undangan	135.616.000,00	135.589.800,00	(26.200,00)	99,98	
2.15 . 2-15.0-00.0-00.01 . 01.2.05.11 . 5.1	BELANJA OPERASI	135.616.000,00	135.589.800,00	(26.200,00)	99,98	
2.15 . 2-15.0-00.0-00.01 . 01.2.05.11 . 5.1.1	Belanja Pegawai	9.120.000,00	9.120.000,00	0,00	100,00	

KODE REKENING	URAIAN	JUMLAH (Rp)		BERTAMBAH / (BERKURANG)		DASAR HUKUM
		ANGGARAN SETELAH PERUBAHAN	REALISASI	(Rp)	(%)	
1	2	3	4	5 = 4 - 3	6	7
2.15 . 2-15.0-00.0-00.01 . 01.2.05.11 . 5.1.2	Belanja Barang dan Jasa	126.496.000,00	126.469.800,00	(26.200,00)	99,98	
2.15 . 2-15.0-00.0-00.01 . 01.2.06	Administrasi Umum Perangkat Daerah	1.106.451.200,00	961.374.900,00	(145.076.300,00)	86,89	
2.15 . 2-15.0-00.0-00.01 . 01.2.06.01	Penyediaan Komponen Instalasi Listrik/Penerangan Bangunan Kantor	32.217.000,00	31.785.000,00	(432.000,00)	98,66	
2.15 . 2-15.0-00.0-00.01 . 01.2.06.01 . 5.1	BELANJA OPERASI	32.217.000,00	31.785.000,00	(432.000,00)	98,66	
2.15 . 2-15.0-00.0-00.01 . 01.2.06.01 . 5.1.1	Belanja Pegawai	7.620.000,00	7.620.000,00	0,00	100,00	
2.15 . 2-15.0-00.0-00.01 . 01.2.06.01 . 5.1.2	Belanja Barang dan Jasa	24.597.000,00	24.165.000,00	(432.000,00)	98,24	
2.15 . 2-15.0-00.0-00.01 . 01.2.06.02	Penyediaan Peralatan dan Perlengkapan Kantor	122.071.000,00	118.991.000,00	(3.080.000,00)	97,48	
2.15 . 2-15.0-00.0-00.01 . 01.2.06.02 . 5.1	BELANJA OPERASI	5.920.000,00	5.240.000,00	(680.000,00)	88,51	
2.15 . 2-15.0-00.0-00.01 . 01.2.06.02 . 5.1.1	Belanja Pegawai	5.920.000,00	5.240.000,00	(680.000,00)	88,51	
2.15 . 2-15.0-00.0-00.01 . 01.2.06.02 . 5.2	BELANJA MODAL	116.151.000,00	113.751.000,00	(2.400.000,00)	97,93	
2.15 . 2-15.0-00.0-00.01 . 01.2.06.02 . 5.2.2	Belanja Modal Peralatan dan Mesin	116.151.000,00	113.751.000,00	(2.400.000,00)	97,93	
2.15 . 2-15.0-00.0-00.01 . 01.2.06.04	Penyediaan Bahan Logistik Kantor	366.580.600,00	282.816.400,00	(83.764.200,00)	77,15	
2.15 . 2-15.0-00.0-00.01 . 01.2.06.04 . 5.1	BELANJA OPERASI	366.580.600,00	282.816.400,00	(83.764.200,00)	77,15	
2.15 . 2-15.0-00.0-00.01 . 01.2.06.04 . 5.1.1	Belanja Pegawai	19.820.000,00	19.820.000,00	0,00	100,00	
2.15 . 2-15.0-00.0-00.01 . 01.2.06.04 . 5.1.2	Belanja Barang dan Jasa	346.760.600,00	262.996.400,00	(83.764.200,00)	75,84	
2.15 . 2-15.0-00.0-00.01 . 01.2.06.05	Penyediaan Barang Cetak dan Penggandaan	93.431.600,00	70.251.500,00	(23.180.100,00)	75,19	
2.15 . 2-15.0-00.0-00.01 . 01.2.06.05 . 5.1	BELANJA OPERASI	93.431.600,00	70.251.500,00	(23.180.100,00)	75,19	
2.15 . 2-15.0-00.0-00.01 . 01.2.06.05 . 5.1.1	Belanja Pegawai	9.120.000,00	9.120.000,00	0,00	100,00	
2.15 . 2-15.0-00.0-00.01 . 01.2.06.05 . 5.1.2	Belanja Barang dan Jasa	84.311.600,00	61.131.500,00	(23.180.100,00)	72,51	
2.15 . 2-15.0-00.0-00.01 . 01.2.06.09	Penyelenggaraan Rapat Koordinasi dan Konsultasi SKPD	349.111.000,00	337.051.000,00	(12.060.000,00)	96,55	
2.15 . 2-15.0-00.0-00.01 . 01.2.06.09 . 5.1	BELANJA OPERASI	349.111.000,00	337.051.000,00	(12.060.000,00)	96,55	
2.15 . 2-15.0-00.0-00.01 . 01.2.06.09 . 5.1.1	Belanja Pegawai	12.240.000,00	12.240.000,00	0,00	100,00	
2.15 . 2-15.0-00.0-00.01 . 01.2.06.09 . 5.1.2	Belanja Barang dan Jasa	336.871.000,00	324.811.000,00	(12.060.000,00)	96,42	
2.15 . 2-15.0-00.0-00.01 . 01.2.06.10	Penatausahaan Arsip Dinamis pada SKPD	67.940.000,00	67.940.000,00	0,00	100,00	
2.15 . 2-15.0-00.0-00.01 . 01.2.06.10 . 5.1	BELANJA OPERASI	67.940.000,00	67.940.000,00	0,00	100,00	
2.15 . 2-15.0-00.0-00.01 . 01.2.06.10 . 5.1.1	Belanja Pegawai	7.620.000,00	7.620.000,00	0,00	100,00	
2.15 . 2-15.0-00.0-00.01 . 01.2.06.10 . 5.1.2	Belanja Barang dan Jasa	60.320.000,00	60.320.000,00	0,00	100,00	
2.15 . 2-15.0-00.0-00.01 . 01.2.06.11	Dukungan Pelaksanaan Sistem Pemerintahan Berbasis Elektronik pada SKPD	75.100.000,00	52.540.000,00	(22.560.000,00)	69,96	
2.15 . 2-15.0-00.0-00.01 . 01.2.06.11 . 5.1	BELANJA OPERASI	75.100.000,00	52.540.000,00	(22.560.000,00)	69,96	
2.15 . 2-15.0-00.0-00.01 . 01.2.06.11 . 5.1.1	Belanja Pegawai	12.700.000,00	12.700.000,00	0,00	100,00	
2.15 . 2-15.0-00.0-00.01 . 01.2.06.11 . 5.1.2	Belanja Barang dan Jasa	62.400.000,00	39.840.000,00	(22.560.000,00)	63,85	

KODE REKENING	URAIAN	JUMLAH (Rp)		BERTAMBAH / (BERKURANG)		DASAR HUKUM
		ANGGARAN SETELAH PERUBAHAN	REALISASI	(Rp)	(%)	
1	2	3	4	5 = 4 - 3	6	7
2.15 . 2-15.0-00.0-00.01 . 01.2.07	Pengadaan Barang Milik Daerah Penunjang Urusan Pemerintah Daerah	183.411.600,00	180.221.000,00	(3.190.600,00)	98,26	
2.15 . 2-15.0-00.0-00.01 . 01.2.07.02	Pengadaan Kendaraan Dinas Operasional atau Lapangan	183.411.600,00	180.221.000,00	(3.190.600,00)	98,26	
2.15 . 2-15.0-00.0-00.01 . 01.2.07.02 . 5.1	BELANJA OPERASI	11.801.150,00	11.801.000,00	(150,00)	100,00	
2.15 . 2-15.0-00.0-00.01 . 01.2.07.02 . 5.1.1	Belanja Pegawai	8.870.000,00	8.870.000,00	0,00	100,00	
2.15 . 2-15.0-00.0-00.01 . 01.2.07.02 . 5.1.2	Belanja Barang dan Jasa	2.931.150,00	2.931.000,00	(150,00)	99,99	
2.15 . 2-15.0-00.0-00.01 . 01.2.07.02 . 5.2	BELANJA MODAL	171.610.450,00	168.420.000,00	(3.190.450,00)	98,14	
2.15 . 2-15.0-00.0-00.01 . 01.2.07.02 . 5.2.2	Belanja Modal Peralatan dan Mesin	171.610.450,00	168.420.000,00	(3.190.450,00)	98,14	
2.15 . 2-15.0-00.0-00.01 . 01.2.08	Penyediaan Jasa Penunjang Urusan Pemerintahan Daerah	13.344.628.108,00	11.986.823.299,00	(1.357.804.809,00)	89,83	
2.15 . 2-15.0-00.0-00.01 . 01.2.08.02	Penyediaan Jasa Komunikasi, Sumber Daya Air dan Listrik	8.694.696.460,00	7.783.103.779,00	(911.592.681,00)	89,52	
2.15 . 2-15.0-00.0-00.01 . 01.2.08.02 . 5.1	BELANJA OPERASI	8.694.696.460,00	7.783.103.779,00	(911.592.681,00)	89,52	
2.15 . 2-15.0-00.0-00.01 . 01.2.08.02 . 5.1.1	Belanja Pegawai	31.600.000,00	31.600.000,00	0,00	100,00	
2.15 . 2-15.0-00.0-00.01 . 01.2.08.02 . 5.1.2	Belanja Barang dan Jasa	8.663.096.460,00	7.751.503.779,00	(911.592.681,00)	89,48	
2.15 . 2-15.0-00.0-00.01 . 01.2.08.04	Penyediaan Jasa Pelayanan Umum Kantor	4.649.931.648,00	4.203.719.520,00	(446.212.128,00)	90,40	
2.15 . 2-15.0-00.0-00.01 . 01.2.08.04 . 5.1	BELANJA OPERASI	4.649.931.648,00	4.203.719.520,00	(446.212.128,00)	90,40	
2.15 . 2-15.0-00.0-00.01 . 01.2.08.04 . 5.1.1	Belanja Pegawai	41.823.000,00	40.140.000,00	(1.683.000,00)	95,98	
2.15 . 2-15.0-00.0-00.01 . 01.2.08.04 . 5.1.2	Belanja Barang dan Jasa	4.608.108.648,00	4.163.579.520,00	(444.529.128,00)	90,35	
2.15 . 2-15.0-00.0-00.01 . 01.2.09	Pemeliharaan Barang Milik Daerah Penunjang Urusan Pemerintahan Daerah	858.618.600,00	797.909.802,00	(60.708.798,00)	92,93	
2.15 . 2-15.0-00.0-00.01 . 01.2.09.01	Penyediaan Jasa Pemeliharaan, Biaya Pemeliharaan, dan Pajak Kendaraan Perorangan Dinas atau Kendaraan Dinas Jabatan	174.667.300,00	153.623.707,00	(21.043.593,00)	87,95	
2.15 . 2-15.0-00.0-00.01 . 01.2.09.01 . 5.1	BELANJA OPERASI	174.667.300,00	153.623.707,00	(21.043.593,00)	87,95	
2.15 . 2-15.0-00.0-00.01 . 01.2.09.01 . 5.1.1	Belanja Pegawai	9.120.000,00	9.120.000,00	0,00	100,00	
2.15 . 2-15.0-00.0-00.01 . 01.2.09.01 . 5.1.2	Belanja Barang dan Jasa	165.547.300,00	144.503.707,00	(21.043.593,00)	87,29	
2.15 . 2-15.0-00.0-00.01 . 01.2.09.02	Penyediaan Jasa Pemeliharaan, Biaya Pemeliharaan, Pajak dan Perizinan Kendaraan Dinas Operasional atau Lapangan	288.932.300,00	288.189.550,00	(742.750,00)	99,74	
2.15 . 2-15.0-00.0-00.01 . 01.2.09.02 . 5.1	BELANJA OPERASI	288.932.300,00	288.189.550,00	(742.750,00)	99,74	
2.15 . 2-15.0-00.0-00.01 . 01.2.09.02 . 5.1.1	Belanja Pegawai	9.120.000,00	9.120.000,00	0,00	100,00	
2.15 . 2-15.0-00.0-00.01 . 01.2.09.02 . 5.1.2	Belanja Barang dan Jasa	279.812.300,00	279.069.550,00	(742.750,00)	99,73	
2.15 . 2-15.0-00.0-00.01 . 01.2.09.06	Pemeliharaan Peralatan dan Mesin Lainnya	129.970.000,00	94.645.000,00	(35.325.000,00)	72,82	
2.15 . 2-15.0-00.0-00.01 . 01.2.09.06 . 5.1	BELANJA OPERASI	129.970.000,00	94.645.000,00	(35.325.000,00)	72,82	

KODE REKENING	URAIAN	JUMLAH (Rp)		BERTAMBAH / (BERKURANG)		DASAR HUKUM
		ANGGARAN SETELAH PERUBAHAN	REALISASI	(Rp)	(%)	
1	2	3	4	5 = 4 - 3	6	7
2.15 . 2-15.0-00.0-00.01 . 01.2.09.06 . 5.1.1	Belanja Pegawai	9.120.000,00	9.120.000,00	0,00	100,00	
2.15 . 2-15.0-00.0-00.01 . 01.2.09.06 . 5.1.2	Belanja Barang dan Jasa	120.850.000,00	85.525.000,00	(35.325.000,00)	70,77	
2.15 . 2-15.0-00.0-00.01 . 01.2.09.09	Pemeliharaan/Rehabilitasi Gedung Kantor dan Bangunan Lainnya	244.550.000,00	243.175.000,00	(1.375.000,00)	99,44	
2.15 . 2-15.0-00.0-00.01 . 01.2.09.09 . 5.1	BELANJA OPERASI	244.550.000,00	243.175.000,00	(1.375.000,00)	99,44	
2.15 . 2-15.0-00.0-00.01 . 01.2.09.09 . 5.1.1	Belanja Pegawai	10.230.000,00	10.230.000,00	0,00	100,00	
2.15 . 2-15.0-00.0-00.01 . 01.2.09.09 . 5.1.2	Belanja Barang dan Jasa	234.320.000,00	232.945.000,00	(1.375.000,00)	99,41	
2.15 . 2-15.0-00.0-00.01 . 01.2.09.10	Pemeliharaan/Rehabilitasi Sarana dan Prasarana Gedung Kantor atau Bangunan Lainnya	20.499.000,00	18.276.545,00	(2.222.455,00)	89,16	
2.15 . 2-15.0-00.0-00.01 . 01.2.09.10 . 5.1	BELANJA OPERASI	20.499.000,00	18.276.545,00	(2.222.455,00)	89,16	
2.15 . 2-15.0-00.0-00.01 . 01.2.09.10 . 5.1.1	Belanja Pegawai	4.560.000,00	4.560.000,00	0,00	100,00	
2.15 . 2-15.0-00.0-00.01 . 01.2.09.10 . 5.1.2	Belanja Barang dan Jasa	15.939.000,00	13.716.545,00	(2.222.455,00)	86,06	
2.15 . 2-15.0-00.0-00.01 . 02	Program Penyelenggaraan Lalu Lintas Dan Angkutan Jalan (LLAJ)	9.600.811.555,00	9.401.118.147,00	(199.693.408,00)	97,92	
2.15 . 2-15.0-00.0-00.01 . 02.2.02	Penyediaan Perlengkapan Jalan di Jalan Kabupaten/Kota	5.263.397.174,00	5.138.903.935,00	(124.493.239,00)	97,63	
2.15 . 2-15.0-00.0-00.01 . 02.2.02.01	Pembangunan Prasarana Jalan di Jalan Kabupaten/Kota	3.331.160.538,00	3.269.595.935,00	(61.564.603,00)	98,15	
2.15 . 2-15.0-00.0-00.01 . 02.2.02.01 . 5.1	BELANJA OPERASI	672.216.000,00	640.121.642,00	(32.094.358,00)	95,23	
2.15 . 2-15.0-00.0-00.01 . 02.2.02.01 . 5.1.1	Belanja Pegawai	76.490.000,00	76.490.000,00	0,00	100,00	
2.15 . 2-15.0-00.0-00.01 . 02.2.02.01 . 5.1.2	Belanja Barang dan Jasa	595.726.000,00	563.631.642,00	(32.094.358,00)	94,61	
2.15 . 2-15.0-00.0-00.01 . 02.2.02.01 . 5.2	BELANJA MODAL	2.658.944.538,00	2.629.474.293,00	(29.470.245,00)	98,89	
2.15 . 2-15.0-00.0-00.01 . 02.2.02.01 . 5.2.3	Belanja Modal Gedung dan Bangunan	2.658.944.538,00	2.629.474.293,00	(29.470.245,00)	98,89	
2.15 . 2-15.0-00.0-00.01 . 02.2.02.03	Rehabilitasi dan Pemeliharaan Prasarana Jalan	1.466.729.800,00	1.448.932.000,00	(17.797.800,00)	98,79	
2.15 . 2-15.0-00.0-00.01 . 02.2.02.03 . 5.1	BELANJA OPERASI	1.466.729.800,00	1.448.932.000,00	(17.797.800,00)	98,79	
2.15 . 2-15.0-00.0-00.01 . 02.2.02.03 . 5.1.1	Belanja Pegawai	50.910.000,00	50.910.000,00	0,00	100,00	
2.15 . 2-15.0-00.0-00.01 . 02.2.02.03 . 5.1.2	Belanja Barang dan Jasa	1.415.819.800,00	1.398.022.000,00	(17.797.800,00)	98,74	
2.15 . 2-15.0-00.0-00.01 . 02.2.02.04	Rehabilitasi dan Pemeliharaan Perlengkapan Jalan	465.506.836,00	420.376.000,00	(45.130.836,00)	90,31	
2.15 . 2-15.0-00.0-00.01 . 02.2.02.04 . 5.1	BELANJA OPERASI	465.506.836,00	420.376.000,00	(45.130.836,00)	90,31	
2.15 . 2-15.0-00.0-00.01 . 02.2.02.04 . 5.1.1	Belanja Pegawai	28.550.000,00	27.560.000,00	(990.000,00)	96,53	
2.15 . 2-15.0-00.0-00.01 . 02.2.02.04 . 5.1.2	Belanja Barang dan Jasa	436.956.836,00	392.816.000,00	(44.140.836,00)	89,90	
2.15 . 2-15.0-00.0-00.01 . 02.2.03	Pengelolaan Terminal Penumpang Tipe C	49.999.000,00	47.403.000,00	(2.596.000,00)	94,81	
2.15 . 2-15.0-00.0-00.01 . 02.2.03.04	Rehabilitasi dan Pemeliharaan Terminal (Fasilitas Utama dan Pendukung)	49.999.000,00	47.403.000,00	(2.596.000,00)	94,81	
2.15 . 2-15.0-00.0-00.01 . 02.2.03.04 . 5.1	BELANJA OPERASI	49.999.000,00	47.403.000,00	(2.596.000,00)	94,81	

KODE REKENING	URAIAN	JUMLAH (Rp)		BERTAMBAH / (BERKURANG)		DASAR HUKUM
		ANGGARAN SETELAH PERUBAHAN	REALISASI	(Rp)	(%)	
1	2	3	4	5 = 4 - 3	6	7
2.15 . 2-15.0-00.0-00.01 . 02.2.03.04 . 5.1.1	Belanja Pegawai	6.060.000,00	6.060.000,00	0,00	100,00	
2.15 . 2-15.0-00.0-00.01 . 02.2.03.04 . 5.1.2	Belanja Barang dan Jasa	43.939.000,00	41.343.000,00	(2.596.000,00)	94,09	
2.15 . 2-15.0-00.0-00.01 . 02.2.04	Penerbitan Izin Penyelenggaraan dan Pembangunan Fasilitas Parkir	146.905.000,00	146.567.502,00	(337.498,00)	99,77	
2.15 . 2-15.0-00.0-00.01 . 02.2.04.02	Koordinasi dan Sinkronisasi Pengawasan Pelaksanaan Izin Penyelenggaraan dan Pembangunan Fasilitas Parkir Kewenangan Kabupaten/Kota	146.905.000,00	146.567.502,00	(337.498,00)	99,77	
2.15 . 2-15.0-00.0-00.01 . 02.2.04.02 . 5.1	BELANJA OPERASI	146.905.000,00	146.567.502,00	(337.498,00)	99,77	
2.15 . 2-15.0-00.0-00.01 . 02.2.04.02 . 5.1.1	Belanja Pegawai	8.982.502,00	8.982.502,00	0,00	100,00	
2.15 . 2-15.0-00.0-00.01 . 02.2.04.02 . 5.1.2	Belanja Barang dan Jasa	137.922.498,00	137.585.000,00	(337.498,00)	99,76	
2.15 . 2-15.0-00.0-00.01 . 02.2.05	Pengujian Berkala Kendaraan Bermotor	2.949.920.616,00	2.923.487.710,00	(26.432.906,00)	99,10	
2.15 . 2-15.0-00.0-00.01 . 02.2.05.01	Penyediaan Sarana dan Prasarana Pengujian Berkala Kendaraan Bermotor	2.382.679.216,00	2.360.404.300,00	(22.274.916,00)	99,07	
2.15 . 2-15.0-00.0-00.01 . 02.2.05.01 . 5.1	BELANJA OPERASI	43.529.216,00	42.374.300,00	(1.154.916,00)	97,35	
2.15 . 2-15.0-00.0-00.01 . 02.2.05.01 . 5.1.1	Belanja Pegawai	38.515.000,00	37.370.000,00	(1.145.000,00)	97,03	
2.15 . 2-15.0-00.0-00.01 . 02.2.05.01 . 5.1.2	Belanja Barang dan Jasa	5.014.216,00	5.004.300,00	(9.916,00)	99,80	
2.15 . 2-15.0-00.0-00.01 . 02.2.05.01 . 5.2	BELANJA MODAL	2.339.150.000,00	2.318.030.000,00	(21.120.000,00)	99,10	
2.15 . 2-15.0-00.0-00.01 . 02.2.05.01 . 5.2.2	Belanja Modal Peralatan dan Mesin	2.339.150.000,00	2.318.030.000,00	(21.120.000,00)	99,10	
2.15 . 2-15.0-00.0-00.01 . 02.2.05.03	Registrasi Kendaraan Wajib Uji Berkala Kendaraan Bermotor	35.817.000,00	34.871.000,00	(946.000,00)	97,36	
2.15 . 2-15.0-00.0-00.01 . 02.2.05.03 . 5.1	BELANJA OPERASI	35.817.000,00	34.871.000,00	(946.000,00)	97,36	
2.15 . 2-15.0-00.0-00.01 . 02.2.05.03 . 5.1.1	Belanja Pegawai	7.620.000,00	7.620.000,00	0,00	100,00	
2.15 . 2-15.0-00.0-00.01 . 02.2.05.03 . 5.1.2	Belanja Barang dan Jasa	28.197.000,00	27.251.000,00	(946.000,00)	96,65	
2.15 . 2-15.0-00.0-00.01 . 02.2.05.04	Penyediaan Bukti Lulus Uji Pengujian Berkala Kendaraan Bermotor	271.367.400,00	270.694.400,00	(673.000,00)	99,75	
2.15 . 2-15.0-00.0-00.01 . 02.2.05.04 . 5.1	BELANJA OPERASI	236.629.000,00	235.956.000,00	(673.000,00)	99,72	
2.15 . 2-15.0-00.0-00.01 . 02.2.05.04 . 5.1.1	Belanja Pegawai	16.320.000,00	16.320.000,00	0,00	100,00	
2.15 . 2-15.0-00.0-00.01 . 02.2.05.04 . 5.1.2	Belanja Barang dan Jasa	220.309.000,00	219.636.000,00	(673.000,00)	99,69	
2.15 . 2-15.0-00.0-00.01 . 02.2.05.04 . 5.2	BELANJA MODAL	34.738.400,00	34.738.400,00	0,00	100,00	
2.15 . 2-15.0-00.0-00.01 . 02.2.05.04 . 5.2.2	Belanja Modal Peralatan dan Mesin	34.738.400,00	34.738.400,00	0,00	100,00	
2.15 . 2-15.0-00.0-00.01 . 02.2.05.07	Pemeliharaan Sarana dan Prasarana Pengujian Berkala Kendaraan Bermotor	260.057.000,00	257.518.010,00	(2.538.990,00)	99,02	
2.15 . 2-15.0-00.0-00.01 . 02.2.05.07 . 5.1	BELANJA OPERASI	35.057.000,00	35.057.000,00	0,00	100,00	
2.15 . 2-15.0-00.0-00.01 . 02.2.05.07 . 5.1.1	Belanja Pegawai	17.740.000,00	17.740.000,00	0,00	100,00	
2.15 . 2-15.0-00.0-00.01 . 02.2.05.07 . 5.1.2	Belanja Barang dan Jasa	17.317.000,00	17.317.000,00	0,00	100,00	

KODE REKENING	URAIAN	JUMLAH (Rp)		BERTAMBAH / (BERKURANG)		DASAR HUKUM
		ANGGARAN SETELAH PERUBAHAN	REALISASI	(Rp)	(%)	
1	2	3	4	5 = 4 - 3	6	7
2.15 . 2-15.0-00.0-00.01 . 02.2.05.07 . 5.2	BELANJA MODAL	225.000.000,00	222.461.010,00	(2.538.990,00)	98,87	
2.15 . 2-15.0-00.0-00.01 . 02.2.05.07 . 5.2.2	Belanja Modal Peralatan dan Mesin	165.000.000,00	163.591.010,00	(1.408.990,00)	99,15	
2.15 . 2-15.0-00.0-00.01 . 02.2.05.07 . 5.2.5	Belanja Modal Aset Tetap Lainnya	60.000.000,00	58.870.000,00	(1.130.000,00)	98,12	
2.15 . 2-15.0-00.0-00.01 . 02.2.06	Pelaksanaan Manajemen dan Rekayasa Lalu Lintas untuk Jaringan Jalan Kabupaten/Kota	1.190.589.765,00	1.144.756.000,00	(45.833.765,00)	96,15	
2.15 . 2-15.0-00.0-00.01 . 02.2.06.01	Penataan Manajemen dan Rekayasa Lalu Lintas Untuk Jaringan Jalan Kabupaten/Kota	207.004.000,00	206.984.000,00	(20.000,00)	99,99	
2.15 . 2-15.0-00.0-00.01 . 02.2.06.01 . 5.1	BELANJA OPERASI	207.004.000,00	206.984.000,00	(20.000,00)	99,99	
2.15 . 2-15.0-00.0-00.01 . 02.2.06.01 . 5.1.1	Belanja Pegawai	9.120.000,00	9.120.000,00	0,00	100,00	
2.15 . 2-15.0-00.0-00.01 . 02.2.06.01 . 5.1.2	Belanja Barang dan Jasa	197.884.000,00	197.864.000,00	(20.000,00)	99,99	
2.15 . 2-15.0-00.0-00.01 . 02.2.06.02	Pengadaan, Pemasangan, Perbaikan dan Pemeliharaan Perengkapan Jalan dalam rangka Manajemen dan Rekayasa Lalu Lintas	570.602.765,00	546.892.000,00	(23.710.765,00)	95,84	
2.15 . 2-15.0-00.0-00.01 . 02.2.06.02 . 5.1	BELANJA OPERASI	370.602.766,00	347.892.000,00	(22.710.766,00)	93,87	
2.15 . 2-15.0-00.0-00.01 . 02.2.06.02 . 5.1.1	Belanja Pegawai	51.150.000,00	36.440.000,00	(14.710.000,00)	71,24	
2.15 . 2-15.0-00.0-00.01 . 02.2.06.02 . 5.1.2	Belanja Barang dan Jasa	319.452.766,00	311.452.000,00	(8.000.766,00)	97,50	
2.15 . 2-15.0-00.0-00.01 . 02.2.06.02 . 5.2	BELANJA MODAL	199.999.999,00	199.000.000,00	(999.999,00)	99,50	
2.15 . 2-15.0-00.0-00.01 . 02.2.06.02 . 5.2.2	Belanja Modal Peralatan dan Mesin	199.999.999,00	199.000.000,00	(999.999,00)	99,50	
2.15 . 2-15.0-00.0-00.01 . 02.2.06.04	Pengawasan dan Pengendalian Efektivitas Pelaksanaan Kebijakan untuk Jalan Kabupaten/Kota	152.617.000,00	148.565.000,00	(4.052.000,00)	97,34	
2.15 . 2-15.0-00.0-00.01 . 02.2.06.04 . 5.1	BELANJA OPERASI	152.617.000,00	148.565.000,00	(4.052.000,00)	97,34	
2.15 . 2-15.0-00.0-00.01 . 02.2.06.04 . 5.1.1	Belanja Pegawai	9.306.000,00	9.120.000,00	(186.000,00)	98,00	
2.15 . 2-15.0-00.0-00.01 . 02.2.06.04 . 5.1.2	Belanja Barang dan Jasa	143.311.000,00	139.445.000,00	(3.866.000,00)	97,30	
2.15 . 2-15.0-00.0-00.01 . 02.2.06.05	Forum Lalu Lintas dan Angkutan Jalan Kabupaten/Kota	260.366.000,00	242.315.000,00	(18.051.000,00)	93,07	
2.15 . 2-15.0-00.0-00.01 . 02.2.06.05 . 5.1	BELANJA OPERASI	260.366.000,00	242.315.000,00	(18.051.000,00)	93,07	
2.15 . 2-15.0-00.0-00.01 . 02.2.06.05 . 5.1.1	Belanja Pegawai	10.680.000,00	10.680.000,00	0,00	100,00	
2.15 . 2-15.0-00.0-00.01 . 02.2.06.05 . 5.1.2	Belanja Barang dan Jasa	249.686.000,00	231.635.000,00	(18.051.000,00)	92,77	
2.15 . 2-15.0-00.0-00.01 . 02.2.11	Penetapan Rencana Umum Jaringan Trayek Perkotaan dalam 1 (satu) Daerah Kabupaten/Kota	0,00	0,00	0,00	0,00	
2.15 . 2-15.0-00.0-00.01 . 02.2.11.01	Pelaksanaan Penyusunan Rencana Umum Jaringan Trayek Perkotaan dalam 1 (Satu) Daerah Kabupaten/Kota	0,00	0,00	0,00	0,00	
2.15 . 2-15.0-00.0-00.01 . 02.2.11.01 . 5.1	BELANJA OPERASI	0,00	0,00	0,00	0,00	
2.15 . 2-15.0-00.0-00.01 . 02.2.11.01 . 5.1.1	Belanja Pegawai	0,00	0,00	0,00	0,00	
2.15 . 2-15.0-00.0-00.01 . 02.2.11.01 . 5.1.2	Belanja Barang dan Jasa	0,00	0,00	0,00	0,00	
2.15 . 2-15.0-00.0-00.01 . 03	Program Pengelolaan Pelayaran	18.955.935.524,00	18.501.294.186,00	(454.641.338,00)	97,60	

KODE REKENING	URAIAN	JUMLAH (Rp)		BERTAMBAH / (BERKURANG)		DASAR HUKUM
		ANGGARAN SETELAH PERUBAHAN	REALISASI	(Rp)	(%)	
1	2	3	4	5 = 4 - 3	6	7
2.15 . 2-15.0-00.0-00.01 . 03.2.01	Penerbitan Izin Usaha Angkutan Laut bagi Badan Usaha yang Berdomisili dalam Daerah Kabupaten/Kota dan Beroperasi pada Lintas Pelabuhan di Daerah Kabupaten/Kota	200.000.000,00	196.640.000,00	(3.360.000,00)	98,32	
2.15 . 2-15.0-00.0-00.01 . 03.2.01.02	Koordinasi dan Sinkronisasi Pengawasan Pelaksanaan Izin Usaha Angkutan Laut Kewenangan Kabupaten/Kota	200.000.000,00	196.640.000,00	(3.360.000,00)	98,32	
2.15 . 2-15.0-00.0-00.01 . 03.2.01.02 . 5.1	BELANJA OPERASI	200.000.000,00	196.640.000,00	(3.360.000,00)	98,32	
2.15 . 2-15.0-00.0-00.01 . 03.2.01.02 . 5.1.1	Belanja Pegawai	9.120.000,00	9.120.000,00	0,00	100,00	
2.15 . 2-15.0-00.0-00.01 . 03.2.01.02 . 5.1.2	Belanja Barang dan Jasa	190.880.000,00	187.520.000,00	(3.360.000,00)	98,24	
2.15 . 2-15.0-00.0-00.01 . 03.2.12	Pembangunan, Penerbitan Izin Pembangunan dan Pengoperasian Pelabuhan Pengumpan Lokal	18.479.986.497,00	18.038.763.486,00	(441.223.011,00)	97,61	
2.15 . 2-15.0-00.0-00.01 . 03.2.12.02	Pembangunan Pelabuhan Pengumpan Lokal	18.479.986.497,00	18.038.763.486,00	(441.223.011,00)	97,61	
2.15 . 2-15.0-00.0-00.01 . 03.2.12.02 . 5.1	BELANJA OPERASI	317.190.727,00	256.640.300,00	(60.550.427,00)	80,91	
2.15 . 2-15.0-00.0-00.01 . 03.2.12.02 . 5.1.1	Belanja Pegawai	75.637.440,00	66.380.000,00	(9.257.440,00)	87,76	
2.15 . 2-15.0-00.0-00.01 . 03.2.12.02 . 5.1.2	Belanja Barang dan Jasa	241.553.287,00	190.260.300,00	(51.292.987,00)	78,77	
2.15 . 2-15.0-00.0-00.01 . 03.2.12.02 . 5.2	BELANJA MODAL	18.162.795.770,00	17.782.123.186,00	(380.672.584,00)	97,90	
2.15 . 2-15.0-00.0-00.01 . 03.2.12.02 . 5.2.3	Belanja Modal Gedung dan Bangunan	18.162.795.770,00	17.782.123.186,00	(380.672.584,00)	97,90	
2.15 . 2-15.0-00.0-00.01 . 03.2.13	Pembangunan dan Penerbitan Izin Pembangunan dan Pengoperasian Pelabuhan Sungai dan Danau	275.949.027,00	265.890.700,00	(10.058.327,00)	96,36	
2.15 . 2-15.0-00.0-00.01 . 03.2.13.03	Pengoperasian dan Pemeliharaan Pelabuhan Sungai dan Danau	199.359.027,00	190.860.400,00	(8.498.627,00)	95,74	
2.15 . 2-15.0-00.0-00.01 . 03.2.13.03 . 5.1	BELANJA OPERASI	81.254.845,00	74.748.400,00	(6.506.445,00)	91,99	
2.15 . 2-15.0-00.0-00.01 . 03.2.13.03 . 5.1.1	Belanja Pegawai	34.518.000,00	31.380.000,00	(3.138.000,00)	90,91	
2.15 . 2-15.0-00.0-00.01 . 03.2.13.03 . 5.1.2	Belanja Barang dan Jasa	46.736.845,00	43.368.400,00	(3.368.445,00)	92,79	
2.15 . 2-15.0-00.0-00.01 . 03.2.13.03 . 5.2	BELANJA MODAL	118.104.182,00	116.112.000,00	(1.992.182,00)	98,31	
2.15 . 2-15.0-00.0-00.01 . 03.2.13.03 . 5.2.3	Belanja Modal Gedung dan Bangunan	118.104.182,00	116.112.000,00	(1.992.182,00)	98,31	
2.15 . 2-15.0-00.0-00.01 . 03.2.13.04	Pengawasan Pengoperasian Pelabuhan Sungai dan Danau	76.590.000,00	75.030.300,00	(1.559.700,00)	97,96	
2.15 . 2-15.0-00.0-00.01 . 03.2.13.04 . 5.1	BELANJA OPERASI	76.590.000,00	75.030.300,00	(1.559.700,00)	97,96	
2.15 . 2-15.0-00.0-00.01 . 03.2.13.04 . 5.1.1	Belanja Pegawai	13.970.000,00	12.700.000,00	(1.270.000,00)	90,91	
2.15 . 2-15.0-00.0-00.01 . 03.2.13.04 . 5.1.2	Belanja Barang dan Jasa	62.620.000,00	62.330.300,00	(289.700,00)	99,54	
	SURPLUS / (DEFISIT)	(58.153.995.916,00)	(54.828.359.334,00)	3.325.636.582,00	94,28	



Dokumen ini ditandatangani secara elektronik menggunakan Sertifikat Elektronik yang diterbitkan oleh Balai Sertifikasi Elektronik (BSrE), Badan Siber dan Sandi Negara (BSSN)



PEMERINTAH KABUPATEN KUTAI KARTANEGARA
RINCIAN APBD MENURUT URUSAN PEMERINTAHAN DAERAH, ORGANISASI, PROGRAM, KEGIATAN, SUB KEGIATAN,
KELOMPOK, DAN JENIS PENDAPATAN, BELANJA DAN PEMBIAYAAN
 TAHUN ANGGARAN 2021

Urusan Pemerintahan : 2.16 URUSAN PEMERINTAHAN WAJIB YANG TIDAK BERKAITAN DENGAN PELAYANAN DASAR Komunikasi dan Informatika
Organisasi : 2.16 . 2-16.2-20.2-21.01 Dinas Komunikasi dan Informatika

KODE REKENING	URAIAN	JUMLAH (Rp)		BERTAMBAH / (BERKURANG)		DASAR HUKUM
		ANGGARAN SETELAH PERUBAHAN	REALISASI	(Rp)	(%)	
1	2	3	4	5 = 4 - 3	6	7
2.16 . 2-16.2-20.2-21.01 . 01.2.01.01 . 5	BELANJA DAERAH	30.211.871.449,00	24.373.491.023,00	(5.838.380.426,00)	80,68	
2.16 . 2-16.2-20.2-21.01 . 01	Program Penunjang Urusan Pemerintahan Daerah Kabupaten/Kota	18.756.334.449,00	14.821.217.712,00	(3.935.116.737,00)	79,02	
2.16 . 2-16.2-20.2-21.01 . 01.2.01	Perencanaan, Penganggaran, dan Evaluasi Kinerja Perangkat Daerah	180.851.000,00	107.847.956,00	(73.003.044,00)	59,63	
2.16 . 2-16.2-20.2-21.01 . 01.2.01.01	Penyusunan Dokumen Perencanaan Perangkat Daerah	90.745.400,00	46.147.838,00	(44.597.562,00)	50,85	
2.16 . 2-16.2-20.2-21.01 . 01.2.01.01 . 5.1	BELANJA OPERASI	90.745.400,00	46.147.838,00	(44.597.562,00)	50,85	
2.16 . 2-16.2-20.2-21.01 . 01.2.01.01 . 5.1.1	Belanja Pegawai	7.260.000,00	7.260.000,00	0,00	100,00	
2.16 . 2-16.2-20.2-21.01 . 01.2.01.01 . 5.1.2	Belanja Barang dan Jasa	83.485.400,00	38.887.838,00	(44.597.562,00)	46,58	
2.16 . 2-16.2-20.2-21.01 . 01.2.01.06	Koordinasi dan Penyusunan Laporan Capaian Kinerja dan Ikhtisar Realisasi Kinerja SKPD	90.105.600,00	61.700.118,00	(28.405.482,00)	68,48	
2.16 . 2-16.2-20.2-21.01 . 01.2.01.06 . 5.1	BELANJA OPERASI	90.105.600,00	61.700.118,00	(28.405.482,00)	68,48	
2.16 . 2-16.2-20.2-21.01 . 01.2.01.06 . 5.1.1	Belanja Pegawai	7.260.000,00	7.260.000,00	0,00	100,00	
2.16 . 2-16.2-20.2-21.01 . 01.2.01.06 . 5.1.2	Belanja Barang dan Jasa	82.845.600,00	54.440.118,00	(28.405.482,00)	65,71	
2.16 . 2-16.2-20.2-21.01 . 01.2.02	Administrasi Keuangan Perangkat Daerah	11.547.202.825,00	8.808.020.139,00	(2.739.182.686,00)	76,28	
2.16 . 2-16.2-20.2-21.01 . 01.2.02.01	Penyediaan Gaji dan Tunjangan ASN	11.284.028.661,00	8.655.161.339,00	(2.628.867.322,00)	76,70	
2.16 . 2-16.2-20.2-21.01 . 01.2.02.01 . 5.1	BELANJA OPERASI	11.284.028.661,00	8.655.161.339,00	(2.628.867.322,00)	76,70	
2.16 . 2-16.2-20.2-21.01 . 01.2.02.01 . 5.1.1	Belanja Pegawai	11.284.028.661,00	8.655.161.339,00	(2.628.867.322,00)	76,70	
2.16 . 2-16.2-20.2-21.01 . 01.2.02.07	Koordinasi dan Penyusunan Laporan Keuangan Bulanan/Triwulanan/Semesteran SKPD	263.174.164,00	152.858.800,00	(110.315.364,00)	58,08	
2.16 . 2-16.2-20.2-21.01 . 01.2.02.07 . 5.1	BELANJA OPERASI	263.174.164,00	152.858.800,00	(110.315.364,00)	58,08	
2.16 . 2-16.2-20.2-21.01 . 01.2.02.07 . 5.1.1	Belanja Pegawai	128.310.000,00	112.980.000,00	(15.330.000,00)	88,05	
2.16 . 2-16.2-20.2-21.01 . 01.2.02.07 . 5.1.2	Belanja Barang dan Jasa	134.864.164,00	39.878.800,00	(94.985.364,00)	29,57	
2.16 . 2-16.2-20.2-21.01 . 01.2.03	Administrasi Barang Milik Daerah pada Perangkat Daerah	152.998.800,00	135.945.400,00	(17.053.400,00)	88,85	

KODE REKENING	URAIAN	JUMLAH (Rp)		BERTAMBAH / (BERKURANG)		DASAR HUKUM
		ANGGARAN SETELAH PERUBAHAN	REALISASI	(Rp)	(%)	
1	2	3	4	5 = 4 - 3	6	7
2.16 . 2-16.2-20.2-21.01 . 01.2.03.05	Rekonsiliasi dan Penyusunan Laporan Barang Milik Daerah pada SKPD	152.998.800,00	135.945.400,00	(17.053.400,00)	88,85	
2.16 . 2-16.2-20.2-21.01 . 01.2.03.05 . 5.1	BELANJA OPERASI	152.998.800,00	135.945.400,00	(17.053.400,00)	88,85	
2.16 . 2-16.2-20.2-21.01 . 01.2.03.05 . 5.1.1	Belanja Pegawai	72.060.000,00	66.060.000,00	(6.000.000,00)	91,67	
2.16 . 2-16.2-20.2-21.01 . 01.2.03.05 . 5.1.2	Belanja Barang dan Jasa	80.938.800,00	69.885.400,00	(11.053.400,00)	86,34	
2.16 . 2-16.2-20.2-21.01 . 01.2.05	Administrasi Kepegawaian Perangkat Daerah	140.000.000,00	108.618.900,00	(31.381.100,00)	77,58	
2.16 . 2-16.2-20.2-21.01 . 01.2.05.09	Pendidikan dan Pelatihan Pegawai Berdasarkan Tugas dan Fungsi	140.000.000,00	108.618.900,00	(31.381.100,00)	77,58	
2.16 . 2-16.2-20.2-21.01 . 01.2.05.09 . 5.1	BELANJA OPERASI	140.000.000,00	108.618.900,00	(31.381.100,00)	77,58	
2.16 . 2-16.2-20.2-21.01 . 01.2.05.09 . 5.1.1	Belanja Pegawai	3.630.000,00	3.630.000,00	0,00	100,00	
2.16 . 2-16.2-20.2-21.01 . 01.2.05.09 . 5.1.2	Belanja Barang dan Jasa	136.370.000,00	104.988.900,00	(31.381.100,00)	76,99	
2.16 . 2-16.2-20.2-21.01 . 01.2.05.10	Sosialisasi Peraturan Perundang-Undangan	0,00	0,00	0,00	0,00	
2.16 . 2-16.2-20.2-21.01 . 01.2.05.10 . 5.1	BELANJA OPERASI	0,00	0,00	0,00	0,00	
2.16 . 2-16.2-20.2-21.01 . 01.2.05.10 . 5.1.1	Belanja Pegawai	0,00	0,00	0,00	0,00	
2.16 . 2-16.2-20.2-21.01 . 01.2.05.10 . 5.1.2	Belanja Barang dan Jasa	0,00	0,00	0,00	0,00	
2.16 . 2-16.2-20.2-21.01 . 01.2.06	Administrasi Umum Perangkat Daerah	430.000.000,00	335.017.720,00	(94.982.280,00)	77,91	
2.16 . 2-16.2-20.2-21.01 . 01.2.06.02	Penyediaan Peralatan dan Perlengkapan Kantor	100.000.000,00	92.409.305,00	(7.590.695,00)	92,41	
2.16 . 2-16.2-20.2-21.01 . 01.2.06.02 . 5.1	BELANJA OPERASI	100.000.000,00	92.409.305,00	(7.590.695,00)	92,41	
2.16 . 2-16.2-20.2-21.01 . 01.2.06.02 . 5.1.1	Belanja Pegawai	12.120.000,00	4.720.000,00	(7.400.000,00)	38,94	
2.16 . 2-16.2-20.2-21.01 . 01.2.06.02 . 5.1.2	Belanja Barang dan Jasa	87.880.000,00	87.689.305,00	(190.695,00)	99,78	
2.16 . 2-16.2-20.2-21.01 . 01.2.06.04	Penyediaan Bahan Logistik Kantor	50.000.000,00	46.559.300,00	(3.440.700,00)	93,12	
2.16 . 2-16.2-20.2-21.01 . 01.2.06.04 . 5.1	BELANJA OPERASI	50.000.000,00	46.559.300,00	(3.440.700,00)	93,12	
2.16 . 2-16.2-20.2-21.01 . 01.2.06.04 . 5.1.1	Belanja Pegawai	13.332.000,00	11.110.000,00	(2.222.000,00)	83,33	
2.16 . 2-16.2-20.2-21.01 . 01.2.06.04 . 5.1.2	Belanja Barang dan Jasa	36.668.000,00	35.449.300,00	(1.218.700,00)	96,68	
2.16 . 2-16.2-20.2-21.01 . 01.2.06.05	Penyediaan Barang Cetak dan Penggandaan	50.000.000,00	40.077.300,00	(9.922.700,00)	80,15	
2.16 . 2-16.2-20.2-21.01 . 01.2.06.05 . 5.1	BELANJA OPERASI	50.000.000,00	40.077.300,00	(9.922.700,00)	80,15	
2.16 . 2-16.2-20.2-21.01 . 01.2.06.05 . 5.1.1	Belanja Pegawai	12.120.000,00	11.110.000,00	(1.010.000,00)	91,67	
2.16 . 2-16.2-20.2-21.01 . 01.2.06.05 . 5.1.2	Belanja Barang dan Jasa	37.880.000,00	28.967.300,00	(8.912.700,00)	76,47	
2.16 . 2-16.2-20.2-21.01 . 01.2.06.09	Penyelenggaraan Rapat Koordinasi dan Konsultasi SKPD	160.000.000,00	93.631.815,00	(66.368.185,00)	58,52	
2.16 . 2-16.2-20.2-21.01 . 01.2.06.09 . 5.1	BELANJA OPERASI	160.000.000,00	93.631.815,00	(66.368.185,00)	58,52	
2.16 . 2-16.2-20.2-21.01 . 01.2.06.09 . 5.1.1	Belanja Pegawai	7.260.000,00	7.260.000,00	0,00	100,00	
2.16 . 2-16.2-20.2-21.01 . 01.2.06.09 . 5.1.2	Belanja Barang dan Jasa	152.740.000,00	86.371.815,00	(66.368.185,00)	56,55	
2.16 . 2-16.2-20.2-21.01 . 01.2.06.10	Penatausahaan Arsip Dinamis pada SKPD	70.000.000,00	62.340.000,00	(7.660.000,00)	89,06	

KODE REKENING	URAIAN	JUMLAH (Rp)		BERTAMBAH / (BERKURANG)		DASAR HUKUM
		ANGGARAN SETELAH PERUBAHAN	REALISASI	(Rp)	(%)	
1	2	3	4	5 = 4 - 3	6	7
2.16 . 2-16.2-20.2-21.01 . 01.2.06.10 . 5.1	BELANJA OPERASI	12.796.000,00	6.740.000,00	(6.056.000,00)	52,67	
2.16 . 2-16.2-20.2-21.01 . 01.2.06.10 . 5.1.1	Belanja Pegawai	9.440.000,00	6.740.000,00	(2.700.000,00)	71,40	
2.16 . 2-16.2-20.2-21.01 . 01.2.06.10 . 5.1.2	Belanja Barang dan Jasa	3.356.000,00	0,00	(3.356.000,00)	0,00	
2.16 . 2-16.2-20.2-21.01 . 01.2.06.10 . 5.2	BELANJA MODAL	57.204.000,00	55.600.000,00	(1.604.000,00)	97,20	
2.16 . 2-16.2-20.2-21.01 . 01.2.06.10 . 5.2.2	Belanja Modal Peralatan dan Mesin	57.204.000,00	55.600.000,00	(1.604.000,00)	97,20	
2.16 . 2-16.2-20.2-21.01 . 01.2.07	Pengadaan Barang Milik Daerah Penunjang Urusan Pemerintah Daerah	2.514.128.000,00	2.233.612.500,00	(280.515.500,00)	88,84	
2.16 . 2-16.2-20.2-21.01 . 01.2.07.10	Pengadaan Sarana dan Prasarana Gedung Kantor atau Bangunan Lainnya	597.528.000,00	481.944.900,00	(115.583.100,00)	80,66	
2.16 . 2-16.2-20.2-21.01 . 01.2.07.10 . 5.1	BELANJA OPERASI	56.292.050,00	25.882.000,00	(30.410.050,00)	45,98	
2.16 . 2-16.2-20.2-21.01 . 01.2.07.10 . 5.1.1	Belanja Pegawai	43.404.050,00	23.820.000,00	(19.584.050,00)	54,88	
2.16 . 2-16.2-20.2-21.01 . 01.2.07.10 . 5.1.2	Belanja Barang dan Jasa	12.888.000,00	2.062.000,00	(10.826.000,00)	16,00	
2.16 . 2-16.2-20.2-21.01 . 01.2.07.10 . 5.2	BELANJA MODAL	541.235.950,00	456.062.900,00	(85.173.050,00)	84,26	
2.16 . 2-16.2-20.2-21.01 . 01.2.07.10 . 5.2.3	Belanja Modal Gedung dan Bangunan	541.235.950,00	456.062.900,00	(85.173.050,00)	84,26	
2.16 . 2-16.2-20.2-21.01 . 01.2.07.11	Pengadaan Sarana dan Prasarana Pendukung Gedung Kantor atau Bangunan Lainnya	1.916.600.000,00	1.751.667.600,00	(164.932.400,00)	91,39	
2.16 . 2-16.2-20.2-21.01 . 01.2.07.11 . 5.1	BELANJA OPERASI	124.010.364,00	63.998.600,00	(60.011.764,00)	51,61	
2.16 . 2-16.2-20.2-21.01 . 01.2.07.11 . 5.1.1	Belanja Pegawai	48.300.000,00	23.730.000,00	(24.570.000,00)	49,13	
2.16 . 2-16.2-20.2-21.01 . 01.2.07.11 . 5.1.2	Belanja Barang dan Jasa	75.710.364,00	40.268.600,00	(35.441.764,00)	53,19	
2.16 . 2-16.2-20.2-21.01 . 01.2.07.11 . 5.2	BELANJA MODAL	1.792.589.636,00	1.687.669.000,00	(104.920.636,00)	94,15	
2.16 . 2-16.2-20.2-21.01 . 01.2.07.11 . 5.2.2	Belanja Modal Peralatan dan Mesin	1.792.589.636,00	1.687.669.000,00	(104.920.636,00)	94,15	
2.16 . 2-16.2-20.2-21.01 . 01.2.08	Penyediaan Jasa Penunjang Urusan Pemerintahan Daerah	3.001.463.824,00	2.471.214.918,00	(530.248.906,00)	82,33	
2.16 . 2-16.2-20.2-21.01 . 01.2.08.01	Penyediaan Jasa Surat Menyurat	5.100.000,00	5.000.000,00	(100.000,00)	98,04	
2.16 . 2-16.2-20.2-21.01 . 01.2.08.01 . 5.1	BELANJA OPERASI	5.100.000,00	5.000.000,00	(100.000,00)	98,04	
2.16 . 2-16.2-20.2-21.01 . 01.2.08.01 . 5.1.2	Belanja Barang dan Jasa	5.100.000,00	5.000.000,00	(100.000,00)	98,04	
2.16 . 2-16.2-20.2-21.01 . 01.2.08.02	Penyediaan Jasa Komunikasi, Sumber Daya Air dan Listrik	742.000.000,00	539.737.013,00	(202.262.987,00)	72,74	
2.16 . 2-16.2-20.2-21.01 . 01.2.08.02 . 5.1	BELANJA OPERASI	742.000.000,00	539.737.013,00	(202.262.987,00)	72,74	
2.16 . 2-16.2-20.2-21.01 . 01.2.08.02 . 5.1.1	Belanja Pegawai	19.320.104,00	17.710.000,00	(1.610.104,00)	91,67	
2.16 . 2-16.2-20.2-21.01 . 01.2.08.02 . 5.1.2	Belanja Barang dan Jasa	722.679.896,00	522.027.013,00	(200.652.883,00)	72,23	
2.16 . 2-16.2-20.2-21.01 . 01.2.08.04	Penyediaan Jasa Pelayanan Umum Kantor	2.254.363.824,00	1.926.477.905,00	(327.885.919,00)	85,46	
2.16 . 2-16.2-20.2-21.01 . 01.2.08.04 . 5.1	BELANJA OPERASI	2.254.363.824,00	1.926.477.905,00	(327.885.919,00)	85,46	
2.16 . 2-16.2-20.2-21.01 . 01.2.08.04 . 5.1.1	Belanja Pegawai	51.548.220,00	24.790.000,00	(26.758.220,00)	48,09	

KODE REKENING	URAIAN	JUMLAH (Rp)		BERTAMBAH / (BERKURANG)		DASAR HUKUM
		ANGGARAN SETELAH PERUBAHAN	REALISASI	(Rp)	(%)	
1	2	3	4	5 = 4 - 3	6	7
2.16 . 2-16.2-20.2-21.01 . 01.2.08.04 . 5.1.2	Belanja Barang dan Jasa	2.202.815.604,00	1.901.687.905,00	(301.127.699,00)	86,33	
2.16 . 2-16.2-20.2-21.01 . 01.2.09	Pemeliharaan Barang Milik Daerah Penunjang Urusan Pemerintahan Daerah	789.690.000,00	620.940.179,00	(168.749.821,00)	78,63	
2.16 . 2-16.2-20.2-21.01 . 01.2.09.02	Penyediaan Jasa Pemeliharaan, Biaya Pemeliharaan, Pajak dan Perizinan Kendaraan Dinas Operasional atau Lapangan	271.800.000,00	190.608.279,00	(81.191.721,00)	70,13	
2.16 . 2-16.2-20.2-21.01 . 01.2.09.02 . 5.1	BELANJA OPERASI	271.800.000,00	190.608.279,00	(81.191.721,00)	70,13	
2.16 . 2-16.2-20.2-21.01 . 01.2.09.02 . 5.1.1	Belanja Pegawai	14.520.000,00	13.310.000,00	(1.210.000,00)	91,67	
2.16 . 2-16.2-20.2-21.01 . 01.2.09.02 . 5.1.2	Belanja Barang dan Jasa	257.280.000,00	177.298.279,00	(79.981.721,00)	68,91	
2.16 . 2-16.2-20.2-21.01 . 01.2.09.09	Pemeliharaan/Rehabilitasi Gedung Kantor dan Bangunan Lainnya	167.890.000,00	162.594.100,00	(5.295.900,00)	96,85	
2.16 . 2-16.2-20.2-21.01 . 01.2.09.09 . 5.1	BELANJA OPERASI	167.890.000,00	162.594.100,00	(5.295.900,00)	96,85	
2.16 . 2-16.2-20.2-21.01 . 01.2.09.09 . 5.1.1	Belanja Pegawai	21.590.000,00	18.710.000,00	(2.880.000,00)	86,66	
2.16 . 2-16.2-20.2-21.01 . 01.2.09.09 . 5.1.2	Belanja Barang dan Jasa	146.300.000,00	143.884.100,00	(2.415.900,00)	98,35	
2.16 . 2-16.2-20.2-21.01 . 01.2.09.11	Pemeliharaan/Rehabilitasi Sarana dan Prasarana Pendukung Gedung Kantor atau Bangunan Lainnya	350.000.000,00	267.737.800,00	(82.262.200,00)	76,50	
2.16 . 2-16.2-20.2-21.01 . 01.2.09.11 . 5.1	BELANJA OPERASI	350.000.000,00	267.737.800,00	(82.262.200,00)	76,50	
2.16 . 2-16.2-20.2-21.01 . 01.2.09.11 . 5.1.1	Belanja Pegawai	30.385.240,00	16.870.000,00	(13.515.240,00)	55,52	
2.16 . 2-16.2-20.2-21.01 . 01.2.09.11 . 5.1.2	Belanja Barang dan Jasa	319.614.760,00	250.867.800,00	(68.746.960,00)	78,49	
2.20 . 2-16.2-20.2-21.01 . 02	Program Penyelenggaraan Statistik Sektoral	5.571.375.000,00	4.886.384.639,00	(684.990.361,00)	87,71	
2.20 . 2-16.2-20.2-21.01 . 02.2.01	Penyelenggaraan Statistik Sektoral di Lingkup Daerah Kabupaten/Kota	5.571.375.000,00	4.886.384.639,00	(684.990.361,00)	87,71	
2.20 . 2-16.2-20.2-21.01 . 02.2.01.01	Koordinasi dan Sinkronisasi Pengumpulan, Pengolahan, Analisis dan Diseminasi Data Statistik Sektoral	723.440.000,00	237.898.939,00	(485.541.061,00)	32,88	
2.20 . 2-16.2-20.2-21.01 . 02.2.01.01 . 5.1	BELANJA OPERASI	273.440.000,00	237.898.939,00	(35.541.061,00)	87,00	
2.20 . 2-16.2-20.2-21.01 . 02.2.01.01 . 5.1.1	Belanja Pegawai	18.720.000,00	14.490.000,00	(4.230.000,00)	77,40	
2.20 . 2-16.2-20.2-21.01 . 02.2.01.01 . 5.1.2	Belanja Barang dan Jasa	254.720.000,00	223.408.939,00	(31.311.061,00)	87,71	
2.20 . 2-16.2-20.2-21.01 . 02.2.01.01 . 5.2	BELANJA MODAL	450.000.000,00	0,00	(450.000.000,00)	0,00	
2.20 . 2-16.2-20.2-21.01 . 02.2.01.01 . 5.2.5	Belanja Modal Aset Tetap Lainnya	450.000.000,00	0,00	(450.000.000,00)	0,00	
2.16 . 2-16.2-20.2-21.01 . 02.2.01.05	Pengelolaan Media Komunikasi Publik	200.000.000,00	152.100.000,00	(47.900.000,00)	76,05	
2.16 . 2-16.2-20.2-21.01 . 02.2.01.05 . 5.1	BELANJA OPERASI	200.000.000,00	152.100.000,00	(47.900.000,00)	76,05	
2.16 . 2-16.2-20.2-21.01 . 02.2.01.05 . 5.1.1	Belanja Pegawai	3.630.000,00	3.630.000,00	0,00	100,00	
2.16 . 2-16.2-20.2-21.01 . 02.2.01.05 . 5.1.2	Belanja Barang dan Jasa	196.370.000,00	148.470.000,00	(47.900.000,00)	75,61	
2.16 . 2-16.2-20.2-21.01 . 02.2.01.06	Pelayanan Informasi Publik	180.000.000,00	159.866.000,00	(20.134.000,00)	88,81	

KODE REKENING	URAIAN	JUMLAH (Rp)		BERTAMBAH / (BERKURANG)		DASAR HUKUM
		ANGGARAN SETELAH PERUBAHAN	REALISASI	(Rp)	(%)	
1	2	3	4	5 = 4 - 3	6	7
2.16 . 2-16.2-20.2-21.01 . 02.2.01.06 . 5.1	BELANJA OPERASI	180.000.000,00	159.866.000,00	(20.134.000,00)	88,81	
2.16 . 2-16.2-20.2-21.01 . 02.2.01.06 . 5.1.1	Belanja Pegawai	7.260.000,00	7.260.000,00	0,00	100,00	
2.16 . 2-16.2-20.2-21.01 . 02.2.01.06 . 5.1.2	Belanja Barang dan Jasa	172.740.000,00	152.606.000,00	(20.134.000,00)	88,34	
2.16 . 2-16.2-20.2-21.01 . 02.2.01.07	Layanan Hubungan Media	4.467.935.000,00	4.336.519.700,00	(131.415.300,00)	97,06	
2.16 . 2-16.2-20.2-21.01 . 02.2.01.07 . 5.1	BELANJA OPERASI	4.467.935.000,00	4.336.519.700,00	(131.415.300,00)	97,06	
2.16 . 2-16.2-20.2-21.01 . 02.2.01.07 . 5.1.1	Belanja Pegawai	41.280.000,00	16.170.000,00	(25.110.000,00)	39,17	
2.16 . 2-16.2-20.2-21.01 . 02.2.01.07 . 5.1.2	Belanja Barang dan Jasa	4.426.655.000,00	4.320.349.700,00	(106.305.300,00)	97,60	
2.16 . 2-16.2-20.2-21.01 . 03	Program Pengelolaan Aplikasi Informatika	5.884.162.000,00	4.665.888.672,00	(1.218.273.328,00)	79,30	
2.16 . 2-16.2-20.2-21.01 . 03.2.02	<i>Pengelolaan e-government Di Lingkup Pemerintah Daerah Kabupaten/Kota</i>	5.884.162.000,00	4.665.888.672,00	(1.218.273.328,00)	79,30	
2.16 . 2-16.2-20.2-21.01 . 03.2.02.03	Pengelolaan Pusat Data Pemerintahan Daerah	4.409.087.000,00	4.109.398.033,00	(299.688.967,00)	93,20	
2.16 . 2-16.2-20.2-21.01 . 03.2.02.03 . 5.1	BELANJA OPERASI	2.939.644.000,00	2.727.596.033,00	(212.047.967,00)	92,79	
2.16 . 2-16.2-20.2-21.01 . 03.2.02.03 . 5.1.1	Belanja Pegawai	52.710.000,00	15.980.000,00	(36.730.000,00)	30,32	
2.16 . 2-16.2-20.2-21.01 . 03.2.02.03 . 5.1.2	Belanja Barang dan Jasa	2.886.934.000,00	2.711.616.033,00	(175.317.967,00)	93,93	
2.16 . 2-16.2-20.2-21.01 . 03.2.02.03 . 5.2	BELANJA MODAL	1.469.443.000,00	1.381.802.000,00	(87.641.000,00)	94,04	
2.16 . 2-16.2-20.2-21.01 . 03.2.02.03 . 5.2.2	Belanja Modal Peralatan dan Mesin	737.443.000,00	651.308.000,00	(86.135.000,00)	88,32	
2.16 . 2-16.2-20.2-21.01 . 03.2.02.03 . 5.2.5	Belanja Modal Aset Tetap Lainnya	732.000.000,00	730.494.000,00	(1.506.000,00)	99,79	
2.16 . 2-16.2-20.2-21.01 . 03.2.02.07	Pengembangan Aplikasi dan Proses Bisnis Pemerintahan Berbasis Elektronik	850.000.000,00	407.861.639,00	(442.138.361,00)	47,98	
2.16 . 2-16.2-20.2-21.01 . 03.2.02.07 . 5.1	BELANJA OPERASI	340.687.300,00	299.548.939,00	(41.138.361,00)	87,92	
2.16 . 2-16.2-20.2-21.01 . 03.2.02.07 . 5.1.1	Belanja Pegawai	27.748.100,00	18.570.000,00	(9.178.100,00)	66,92	
2.16 . 2-16.2-20.2-21.01 . 03.2.02.07 . 5.1.2	Belanja Barang dan Jasa	312.939.200,00	280.978.939,00	(31.960.261,00)	89,79	
2.16 . 2-16.2-20.2-21.01 . 03.2.02.07 . 5.2	BELANJA MODAL	509.312.700,00	108.312.700,00	(401.000.000,00)	21,27	
2.16 . 2-16.2-20.2-21.01 . 03.2.02.07 . 5.2.2	Belanja Modal Peralatan dan Mesin	9.312.700,00	9.312.700,00	0,00	100,00	
2.16 . 2-16.2-20.2-21.01 . 03.2.02.07 . 5.2.5	Belanja Modal Aset Tetap Lainnya	500.000.000,00	99.000.000,00	(401.000.000,00)	19,80	
2.16 . 2-16.2-20.2-21.01 . 03.2.02.09	Pengembangan dan Pengelolaan Ekosistem Kabupaten/Kota Cerdas dan Kota Cerdas	625.075.000,00	148.629.000,00	(476.446.000,00)	23,78	
2.16 . 2-16.2-20.2-21.01 . 03.2.02.09 . 5.1	BELANJA OPERASI	145.075.000,00	125.629.000,00	(19.446.000,00)	86,60	
2.16 . 2-16.2-20.2-21.01 . 03.2.02.09 . 5.1.1	Belanja Pegawai	22.194.050,00	12.760.000,00	(9.434.050,00)	57,49	
2.16 . 2-16.2-20.2-21.01 . 03.2.02.09 . 5.1.2	Belanja Barang dan Jasa	122.880.950,00	112.869.000,00	(10.011.950,00)	91,85	
2.16 . 2-16.2-20.2-21.01 . 03.2.02.09 . 5.2	BELANJA MODAL	480.000.000,00	23.000.000,00	(457.000.000,00)	4,79	
2.16 . 2-16.2-20.2-21.01 . 03.2.02.09 . 5.2.5	Belanja Modal Aset Tetap Lainnya	480.000.000,00	23.000.000,00	(457.000.000,00)	4,79	
	SURPLUS / (DEFISIT)	(30.211.871.449,00)	(24.373.491.023,00)	5.838.380.426,00	80,68	

KODE REKENING	URAIAN	JUMLAH (Rp)		BERTAMBAH / (BERKURANG)		DASAR HUKUM
		ANGGARAN SETELAH PERUBAHAN	REALISASI	(Rp)	(%)	
1	2	3	4	5 = 4 - 3	6	7



Dokumen ini ditandatangani secara elektronik menggunakan Sertifikat Elektronik yang diterbitkan oleh Balai Sertifikasi Elektronik (BSrE), Badan Siber dan Sandi Negara (BSSN)



PEMERINTAH KABUPATEN KUTAI KARTANEGARA
RINCIAN APBD MENURUT URUSAN PEMERINTAHAN DAERAH, ORGANISASI, PROGRAM, KEGIATAN, SUB KEGIATAN,
KELOMPOK, DAN JENIS PENDAPATAN, BELANJA DAN PEMBIAYAAN
 TAHUN ANGGARAN 2021

Urusan Pemerintahan : 2.17 URUSAN PEMERINTAHAN WAJIB YANG TIDAK BERKAITAN DENGAN PELAYANAN DASAR Koperasi, Usaha Kecil dan Menengah
Organisasi : 2.17 . 2-17.0-00.0-00.01 Dinas Koperasi dan Usaha Kecil Menengah

KODE REKENING	URAIAN	JUMLAH (Rp)		BERTAMBAH / (BERKURANG)		DASAR HUKUM
		ANGGARAN SETELAH PERUBAHAN	REALISASI	(Rp)	(%)	
1	2	3	4	5 = 4 - 3	6	7
2.17 . 2-17.0-00.0-00.01 . 01.2.01.01 . 5	BELANJA DAERAH	13.516.268.747,00	10.855.892.300,00	(2.660.376.447,00)	80,32	
2.17 . 2-17.0-00.0-00.01 . 01	Program Penunjang Urusan Pemerintahan Daerah Kabupaten/Kota	12.218.561.897,00	10.131.566.365,00	(2.086.995.532,00)	82,92	
2.17 . 2-17.0-00.0-00.01 . 01.2.01	Perencanaan, Penganggaran, dan Evaluasi Kinerja Perangkat Daerah	339.999.800,00	213.343.297,00	(126.656.503,00)	62,75	
2.17 . 2-17.0-00.0-00.01 . 01.2.01.01	Penyusunan Dokumen Perencanaan Perangkat Daerah	150.000.000,00	130.095.197,00	(19.904.803,00)	86,73	
2.17 . 2-17.0-00.0-00.01 . 01.2.01.01 . 5.1	BELANJA OPERASI	150.000.000,00	130.095.197,00	(19.904.803,00)	86,73	
2.17 . 2-17.0-00.0-00.01 . 01.2.01.01 . 5.1.1	Belanja Pegawai	9.780.000,00	7.260.000,00	(2.520.000,00)	74,23	
2.17 . 2-17.0-00.0-00.01 . 01.2.01.01 . 5.1.2	Belanja Barang dan Jasa	140.220.000,00	122.835.197,00	(17.384.803,00)	87,60	
2.17 . 2-17.0-00.0-00.01 . 01.2.01.06	Koordinasi dan Penyusunan Laporan Capaian Kinerja dan Ikhtisar Realisasi Kinerja SKPD	189.999.800,00	83.248.100,00	(106.751.700,00)	43,81	
2.17 . 2-17.0-00.0-00.01 . 01.2.01.06 . 5.1	BELANJA OPERASI	189.999.800,00	83.248.100,00	(106.751.700,00)	43,81	
2.17 . 2-17.0-00.0-00.01 . 01.2.01.06 . 5.1.1	Belanja Pegawai	9.780.000,00	7.260.000,00	(2.520.000,00)	74,23	
2.17 . 2-17.0-00.0-00.01 . 01.2.01.06 . 5.1.2	Belanja Barang dan Jasa	180.219.800,00	75.988.100,00	(104.231.700,00)	42,16	
2.17 . 2-17.0-00.0-00.01 . 01.2.02	Administrasi Keuangan Perangkat Daerah	9.327.832.737,00	7.730.970.750,00	(1.596.861.987,00)	82,88	
2.17 . 2-17.0-00.0-00.01 . 01.2.02.01	Penyediaan Gaji dan Tunjangan ASN	9.223.391.737,00	7.641.649.750,00	(1.581.741.987,00)	82,85	
2.17 . 2-17.0-00.0-00.01 . 01.2.02.01 . 5.1	BELANJA OPERASI	9.223.391.737,00	7.641.649.750,00	(1.581.741.987,00)	82,85	
2.17 . 2-17.0-00.0-00.01 . 01.2.02.01 . 5.1.1	Belanja Pegawai	9.223.391.737,00	7.641.649.750,00	(1.581.741.987,00)	82,85	
2.17 . 2-17.0-00.0-00.01 . 01.2.02.07	Koordinasi dan Penyusunan Laporan Keuangan Bulanan/Triwulanan/Semesteran SKPD	104.441.000,00	89.321.000,00	(15.120.000,00)	85,52	
2.17 . 2-17.0-00.0-00.01 . 01.2.02.07 . 5.1	BELANJA OPERASI	104.441.000,00	89.321.000,00	(15.120.000,00)	85,52	
2.17 . 2-17.0-00.0-00.01 . 01.2.02.07 . 5.1.1	Belanja Pegawai	101.700.000,00	86.580.000,00	(15.120.000,00)	85,13	
2.17 . 2-17.0-00.0-00.01 . 01.2.02.07 . 5.1.2	Belanja Barang dan Jasa	2.741.000,00	2.741.000,00	0,00	100,00	
2.17 . 2-17.0-00.0-00.01 . 01.2.03	Administrasi Barang Milik Daerah pada Perangkat Daerah	93.926.000,00	79.640.000,00	(14.286.000,00)	84,79	

KODE REKENING	URAIAN	JUMLAH (Rp)		BERTAMBAH / (BERKURANG)		DASAR HUKUM
		ANGGARAN SETELAH PERUBAHAN	REALISASI	(Rp)	(%)	
1	2	3	4	5 = 4 - 3	6	7
2.17 . 2-17.0-00.0-00.01 . 01.2.03.05	Rekonsiliasi dan Penyusunan Laporan Barang Milik Daerah pada SKPD	93.926.000,00	79.640.000,00	(14.286.000,00)	84,79	
2.17 . 2-17.0-00.0-00.01 . 01.2.03.05 . 5.1	BELANJA OPERASI	93.926.000,00	79.640.000,00	(14.286.000,00)	84,79	
2.17 . 2-17.0-00.0-00.01 . 01.2.03.05 . 5.1.1	Belanja Pegawai	87.840.000,00	78.660.000,00	(9.180.000,00)	89,55	
2.17 . 2-17.0-00.0-00.01 . 01.2.03.05 . 5.1.2	Belanja Barang dan Jasa	6.086.000,00	980.000,00	(5.106.000,00)	16,10	
2.17 . 2-17.0-00.0-00.01 . 01.2.05	Administrasi Kepegawaian Perangkat Daerah	100.000.000,00	11.680.000,00	(88.320.000,00)	11,68	
2.17 . 2-17.0-00.0-00.01 . 01.2.05.09	Pendidikan dan Pelatihan Pegawai Berdasarkan Tugas dan Fungsi	50.000.000,00	0,00	(50.000.000,00)	0,00	
2.17 . 2-17.0-00.0-00.01 . 01.2.05.09 . 5.1	BELANJA OPERASI	50.000.000,00	0,00	(50.000.000,00)	0,00	
2.17 . 2-17.0-00.0-00.01 . 01.2.05.09 . 5.1.1	Belanja Pegawai	6.060.000,00	0,00	(6.060.000,00)	0,00	
2.17 . 2-17.0-00.0-00.01 . 01.2.05.09 . 5.1.2	Belanja Barang dan Jasa	43.940.000,00	0,00	(43.940.000,00)	0,00	
2.17 . 2-17.0-00.0-00.01 . 01.2.05.11	Bimbingan Teknis Implementasi Peraturan Perundang-Undangan	50.000.000,00	11.680.000,00	(38.320.000,00)	23,36	
2.17 . 2-17.0-00.0-00.01 . 01.2.05.11 . 5.1	BELANJA OPERASI	50.000.000,00	11.680.000,00	(38.320.000,00)	23,36	
2.17 . 2-17.0-00.0-00.01 . 01.2.05.11 . 5.1.1	Belanja Pegawai	6.060.000,00	3.030.000,00	(3.030.000,00)	50,00	
2.17 . 2-17.0-00.0-00.01 . 01.2.05.11 . 5.1.2	Belanja Barang dan Jasa	43.940.000,00	8.650.000,00	(35.290.000,00)	19,69	
2.17 . 2-17.0-00.0-00.01 . 01.2.06	Administrasi Umum Perangkat Daerah	704.196.300,00	585.138.446,00	(119.057.854,00)	83,09	
2.17 . 2-17.0-00.0-00.01 . 01.2.06.02	Penyediaan Peralatan dan Perlengkapan Kantor	70.000.000,00	68.605.000,00	(1.395.000,00)	98,01	
2.17 . 2-17.0-00.0-00.01 . 01.2.06.02 . 5.1	BELANJA OPERASI	70.000.000,00	68.605.000,00	(1.395.000,00)	98,01	
2.17 . 2-17.0-00.0-00.01 . 01.2.06.02 . 5.1.1	Belanja Pegawai	3.290.000,00	2.020.000,00	(1.270.000,00)	61,40	
2.17 . 2-17.0-00.0-00.01 . 01.2.06.02 . 5.1.2	Belanja Barang dan Jasa	66.710.000,00	66.585.000,00	(125.000,00)	99,81	
2.17 . 2-17.0-00.0-00.01 . 01.2.06.04	Penyediaan Bahan Logistik Kantor	50.000.000,00	27.917.100,00	(22.082.900,00)	55,83	
2.17 . 2-17.0-00.0-00.01 . 01.2.06.04 . 5.1	BELANJA OPERASI	47.700.000,00	27.917.100,00	(19.782.900,00)	58,53	
2.17 . 2-17.0-00.0-00.01 . 01.2.06.04 . 5.1.1	Belanja Pegawai	7.920.000,00	6.060.000,00	(1.860.000,00)	76,52	
2.17 . 2-17.0-00.0-00.01 . 01.2.06.04 . 5.1.2	Belanja Barang dan Jasa	39.780.000,00	21.857.100,00	(17.922.900,00)	54,94	
2.17 . 2-17.0-00.0-00.01 . 01.2.06.04 . 5.2	BELANJA MODAL	2.300.000,00	0,00	(2.300.000,00)	0,00	
2.17 . 2-17.0-00.0-00.01 . 01.2.06.04 . 5.2.2	Belanja Modal Peralatan dan Mesin	2.300.000,00	0,00	(2.300.000,00)	0,00	
2.17 . 2-17.0-00.0-00.01 . 01.2.06.05	Penyediaan Barang Cetak dan Penggandaan	49.999.800,00	48.088.000,00	(1.911.800,00)	96,18	
2.17 . 2-17.0-00.0-00.01 . 01.2.06.05 . 5.1	BELANJA OPERASI	49.999.800,00	48.088.000,00	(1.911.800,00)	96,18	
2.17 . 2-17.0-00.0-00.01 . 01.2.06.05 . 5.1.1	Belanja Pegawai	7.620.000,00	6.060.000,00	(1.560.000,00)	79,53	
2.17 . 2-17.0-00.0-00.01 . 01.2.06.05 . 5.1.2	Belanja Barang dan Jasa	42.379.800,00	42.028.000,00	(351.800,00)	99,17	
2.17 . 2-17.0-00.0-00.01 . 01.2.06.06	Penyediaan Bahan Bacaan dan Peraturan Perundang-undangan	194.449.500,00	187.768.000,00	(6.681.500,00)	96,56	

KODE REKENING	URAIAN	JUMLAH (Rp)		BERTAMBAH / (BERKURANG)		DASAR HUKUM
		ANGGARAN SETELAH PERUBAHAN	REALISASI	(Rp)	(%)	
1	2	3	4	5 = 4 - 3	6	7
2.17 . 2-17.0-00.0-00.01 . 01.2.06.06 . 5.1	BELANJA OPERASI	194.449.500,00	187.768.000,00	(6.681.500,00)	96,56	
2.17 . 2-17.0-00.0-00.01 . 01.2.06.06 . 5.1.1	Belanja Pegawai	3.630.000,00	3.630.000,00	0,00	100,00	
2.17 . 2-17.0-00.0-00.01 . 01.2.06.06 . 5.1.2	Belanja Barang dan Jasa	190.819.500,00	184.138.000,00	(6.681.500,00)	96,50	
2.17 . 2-17.0-00.0-00.01 . 01.2.06.09	Penyelenggaraan Rapat Koordinasi dan Konsultasi SKPD	250.064.000,00	184.144.146,00	(65.919.854,00)	73,64	
2.17 . 2-17.0-00.0-00.01 . 01.2.06.09 . 5.1	BELANJA OPERASI	250.064.000,00	184.144.146,00	(65.919.854,00)	73,64	
2.17 . 2-17.0-00.0-00.01 . 01.2.06.09 . 5.1.1	Belanja Pegawai	10.680.000,00	8.460.000,00	(2.220.000,00)	79,21	
2.17 . 2-17.0-00.0-00.01 . 01.2.06.09 . 5.1.2	Belanja Barang dan Jasa	239.384.000,00	175.684.146,00	(63.699.854,00)	73,39	
2.17 . 2-17.0-00.0-00.01 . 01.2.06.10	Penatausahaan Arsip Dinamis pada SKPD	89.683.000,00	68.616.200,00	(21.066.800,00)	76,51	
2.17 . 2-17.0-00.0-00.01 . 01.2.06.10 . 5.1	BELANJA OPERASI	28.450.000,00	7.420.000,00	(21.030.000,00)	26,08	
2.17 . 2-17.0-00.0-00.01 . 01.2.06.10 . 5.1.1	Belanja Pegawai	14.140.000,00	7.420.000,00	(6.720.000,00)	52,48	
2.17 . 2-17.0-00.0-00.01 . 01.2.06.10 . 5.1.2	Belanja Barang dan Jasa	14.310.000,00	0,00	(14.310.000,00)	0,00	
2.17 . 2-17.0-00.0-00.01 . 01.2.06.10 . 5.2	BELANJA MODAL	61.233.000,00	61.196.200,00	(36.800,00)	99,94	
2.17 . 2-17.0-00.0-00.01 . 01.2.06.10 . 5.2.2	Belanja Modal Peralatan dan Mesin	61.233.000,00	61.196.200,00	(36.800,00)	99,94	
2.17 . 2-17.0-00.0-00.01 . 01.2.06.10 . 5.2.5	Belanja Modal Aset Tetap Lainnya	0,00	0,00	0,00	0,00	
2.17 . 2-17.0-00.0-00.01 . 01.2.06.11	Dukungan Pelaksanaan Sistem Pemerintahan Berbasis Elektronik pada SKPD	0,00	0,00	0,00	0,00	
2.17 . 2-17.0-00.0-00.01 . 01.2.06.11 . 5.1	BELANJA OPERASI	0,00	0,00	0,00	0,00	
2.17 . 2-17.0-00.0-00.01 . 01.2.06.11 . 5.1.1	Belanja Pegawai	0,00	0,00	0,00	0,00	
2.17 . 2-17.0-00.0-00.01 . 01.2.06.11 . 5.1.2	Belanja Barang dan Jasa	0,00	0,00	0,00	0,00	
2.17 . 2-17.0-00.0-00.01 . 01.2.07	Pengadaan Barang Milik Daerah Penunjang Urusan Pemerintah Daerah	256.729.400,00	236.818.600,00	(19.910.800,00)	92,24	
2.17 . 2-17.0-00.0-00.01 . 01.2.07.10	Pengadaan Sarana dan Prasarana Gedung Kantor atau Bangunan Lainnya	256.729.400,00	236.818.600,00	(19.910.800,00)	92,24	
2.17 . 2-17.0-00.0-00.01 . 01.2.07.10 . 5.1	BELANJA OPERASI	12.290.000,00	10.550.000,00	(1.740.000,00)	85,84	
2.17 . 2-17.0-00.0-00.01 . 01.2.07.10 . 5.1.1	Belanja Pegawai	8.080.000,00	6.410.000,00	(1.670.000,00)	79,33	
2.17 . 2-17.0-00.0-00.01 . 01.2.07.10 . 5.1.2	Belanja Barang dan Jasa	4.210.000,00	4.140.000,00	(70.000,00)	98,34	
2.17 . 2-17.0-00.0-00.01 . 01.2.07.10 . 5.2	BELANJA MODAL	244.439.400,00	226.268.600,00	(18.170.800,00)	92,57	
2.17 . 2-17.0-00.0-00.01 . 01.2.07.10 . 5.2.2	Belanja Modal Peralatan dan Mesin	244.439.400,00	226.268.600,00	(18.170.800,00)	92,57	
2.17 . 2-17.0-00.0-00.01 . 01.2.08	Penyediaan Jasa Penunjang Urusan Pemerintahan Daerah	915.155.800,00	815.435.864,00	(99.719.936,00)	89,10	
2.17 . 2-17.0-00.0-00.01 . 01.2.08.01	Penyediaan Jasa Surat Menyurat	1.199.000,00	1.199.000,00	0,00	100,00	
2.17 . 2-17.0-00.0-00.01 . 01.2.08.01 . 5.1	BELANJA OPERASI	1.199.000,00	1.199.000,00	0,00	100,00	
2.17 . 2-17.0-00.0-00.01 . 01.2.08.01 . 5.1.2	Belanja Barang dan Jasa	1.199.000,00	1.199.000,00	0,00	100,00	
2.17 . 2-17.0-00.0-00.01 . 01.2.08.02	Penyediaan Jasa Komunikasi, Sumber Daya Air dan Listrik	154.517.640,00	128.539.729,00	(25.977.911,00)	83,19	

KODE REKENING	URAIAN	JUMLAH (Rp)		BERTAMBAH / (BERKURANG)		DASAR HUKUM
		ANGGARAN SETELAH PERUBAHAN	REALISASI	(Rp)	(%)	
1	2	3	4	5 = 4 - 3	6	7
2.17 . 2-17.0-00.0-00.01 . 01.2.08.02 . 5.1	BELANJA OPERASI	154.517.640,00	128.539.729,00	(25.977.911,00)	83,19	
2.17 . 2-17.0-00.0-00.01 . 01.2.08.02 . 5.1.1	Belanja Pegawai	7.260.000,00	7.260.000,00	0,00	100,00	
2.17 . 2-17.0-00.0-00.01 . 01.2.08.02 . 5.1.2	Belanja Barang dan Jasa	147.257.640,00	121.279.729,00	(25.977.911,00)	82,36	
2.17 . 2-17.0-00.0-00.01 . 01.2.08.04	Penyediaan Jasa Pelayanan Umum Kantor	759.439.160,00	685.697.135,00	(73.742.025,00)	90,29	
2.17 . 2-17.0-00.0-00.01 . 01.2.08.04 . 5.1	BELANJA OPERASI	759.439.160,00	685.697.135,00	(73.742.025,00)	90,29	
2.17 . 2-17.0-00.0-00.01 . 01.2.08.04 . 5.1.1	Belanja Pegawai	12.240.000,00	9.660.000,00	(2.580.000,00)	78,92	
2.17 . 2-17.0-00.0-00.01 . 01.2.08.04 . 5.1.2	Belanja Barang dan Jasa	747.199.160,00	676.037.135,00	(71.162.025,00)	90,48	
2.17 . 2-17.0-00.0-00.01 . 01.2.09	Pemeliharaan Barang Milik Daerah Penunjang Urusan Pemerintahan Daerah	480.721.860,00	458.539.408,00	(22.182.452,00)	95,39	
2.17 . 2-17.0-00.0-00.01 . 01.2.09.01	Penyediaan Jasa Pemeliharaan, Biaya Pemeliharaan, dan Pajak Kendaraan Perorangan Dinas atau Kendaraan Dinas Jabatan	180.700.000,00	163.256.508,00	(17.443.492,00)	90,35	
2.17 . 2-17.0-00.0-00.01 . 01.2.09.01 . 5.1	BELANJA OPERASI	180.700.000,00	163.256.508,00	(17.443.492,00)	90,35	
2.17 . 2-17.0-00.0-00.01 . 01.2.09.01 . 5.1.1	Belanja Pegawai	3.960.000,00	3.030.000,00	(930.000,00)	76,52	
2.17 . 2-17.0-00.0-00.01 . 01.2.09.01 . 5.1.2	Belanja Barang dan Jasa	176.740.000,00	160.226.508,00	(16.513.492,00)	90,66	
2.17 . 2-17.0-00.0-00.01 . 01.2.09.06	Pemeliharaan Peralatan dan Mesin Lainnya	14.850.000,00	14.761.000,00	(89.000,00)	99,40	
2.17 . 2-17.0-00.0-00.01 . 01.2.09.06 . 5.1	BELANJA OPERASI	14.850.000,00	14.761.000,00	(89.000,00)	99,40	
2.17 . 2-17.0-00.0-00.01 . 01.2.09.06 . 5.1.1	Belanja Pegawai	1.010.000,00	1.010.000,00	0,00	100,00	
2.17 . 2-17.0-00.0-00.01 . 01.2.09.06 . 5.1.2	Belanja Barang dan Jasa	13.840.000,00	13.751.000,00	(89.000,00)	99,36	
2.17 . 2-17.0-00.0-00.01 . 01.2.09.11	Pemeliharaan/Rehabilitasi Sarana dan Prasarana Pendukung Gedung Kantor atau Bangunan Lainnya	285.171.860,00	280.521.900,00	(4.649.960,00)	98,37	
2.17 . 2-17.0-00.0-00.01 . 01.2.09.11 . 5.1	BELANJA OPERASI	285.171.860,00	280.521.900,00	(4.649.960,00)	98,37	
2.17 . 2-17.0-00.0-00.01 . 01.2.09.11 . 5.1.1	Belanja Pegawai	16.067.860,00	12.250.000,00	(3.817.860,00)	76,24	
2.17 . 2-17.0-00.0-00.01 . 01.2.09.11 . 5.1.2	Belanja Barang dan Jasa	269.104.000,00	268.271.900,00	(832.100,00)	99,69	
2.17 . 2-17.0-00.0-00.01 . 02	Program Pelayanan Izin Usaha Simpan Pinjam	83.786.250,00	51.116.700,00	(32.669.550,00)	61,01	
2.17 . 2-17.0-00.0-00.01 . 02.2.01	Penerbitan Izin Usaha Simpan Pinjam untuk Koperasi dengan Wilayah Keanggotaan dalam Daerah Kabupaten/Kota	83.786.250,00	51.116.700,00	(32.669.550,00)	61,01	
2.17 . 2-17.0-00.0-00.01 . 02.2.01.01	Fasilitasi Pemenuhan Izin Usaha Simpan Pinjam dan Pembukaan Kantor Cabang, Cabang Pembantu dan Kantor Kas Koperasi Simpan Pinjam untuk Koperasi dengan Wilayah Keanggotaan dalam Daerah Kabupaten/Kota	83.786.250,00	51.116.700,00	(32.669.550,00)	61,01	
2.17 . 2-17.0-00.0-00.01 . 02.2.01.01 . 5.1	BELANJA OPERASI	83.786.250,00	51.116.700,00	(32.669.550,00)	61,01	
2.17 . 2-17.0-00.0-00.01 . 02.2.01.01 . 5.1.1	Belanja Pegawai	3.030.000,00	3.030.000,00	0,00	100,00	
2.17 . 2-17.0-00.0-00.01 . 02.2.01.01 . 5.1.2	Belanja Barang dan Jasa	80.756.250,00	48.086.700,00	(32.669.550,00)	59,55	
2.17 . 2-17.0-00.0-00.01 . 03	Program Pengawasan Dan Pemeriksaan Koperasi	100.000.000,00	97.150.000,00	(2.850.000,00)	97,15	

KODE REKENING	URAIAN	JUMLAH (Rp)		BERTAMBAH / (BERKURANG)		DASAR HUKUM
		ANGGARAN SETELAH PERUBAHAN	REALISASI	(Rp)	(%)	
1	2	3	4	5 = 4 - 3	6	7
2.17 . 2-17.0-00.0-00.01 . 03.2.01	Pemeriksaan dan Pengawasan Koperasi, Koperasi Simpan Pinjam/Unit Simpan Pinjam Koperasi yang Wilayah Keanggotaannya dalam Daerah Kabupaten/ Kota	100.000.000,00	97.150.000,00	(2.850.000,00)	97,15	
2.17 . 2-17.0-00.0-00.01 . 03.2.01.01	Pengawasan Kekuatan, Kesehatan, Kemandirian, Ketangguhan, serta Akuntabilitas Koperasi Kewenangan Kabupaten/Kota	100.000.000,00	97.150.000,00	(2.850.000,00)	97,15	
2.17 . 2-17.0-00.0-00.01 . 03.2.01.01 . 5.1	BELANJA OPERASI	100.000.000,00	97.150.000,00	(2.850.000,00)	97,15	
2.17 . 2-17.0-00.0-00.01 . 03.2.01.01 . 5.1.1	Belanja Pegawai	6.060.000,00	6.060.000,00	0,00	100,00	
2.17 . 2-17.0-00.0-00.01 . 03.2.01.01 . 5.1.2	Belanja Barang dan Jasa	93.940.000,00	91.090.000,00	(2.850.000,00)	96,97	
2.17 . 2-17.0-00.0-00.01 . 05	Program Pendidikan Dan Latihan Perkoperasian	149.999.800,00	83.605.000,00	(66.394.800,00)	55,74	
2.17 . 2-17.0-00.0-00.01 . 05.2.01	Pendidikan dan Latihan Perkoperasian bagi Koperasi yang Wilayah Keanggotaan dalam Daerah Kabupaten/ Kota	149.999.800,00	83.605.000,00	(66.394.800,00)	55,74	
2.17 . 2-17.0-00.0-00.01 . 05.2.01.01	Peningkatan Pemahaman dan Pengetahuan Perkoperasian serta Kapasitas dan Kompetensi SDM Koperasi	149.999.800,00	83.605.000,00	(66.394.800,00)	55,74	
2.17 . 2-17.0-00.0-00.01 . 05.2.01.01 . 5.1	BELANJA OPERASI	149.999.800,00	83.605.000,00	(66.394.800,00)	55,74	
2.17 . 2-17.0-00.0-00.01 . 05.2.01.01 . 5.1.1	Belanja Pegawai	3.030.000,00	2.020.000,00	(1.010.000,00)	66,67	
2.17 . 2-17.0-00.0-00.01 . 05.2.01.01 . 5.1.2	Belanja Barang dan Jasa	146.969.800,00	81.585.000,00	(65.384.800,00)	55,51	
2.17 . 2-17.0-00.0-00.01 . 07	Program Pemberdayaan Usaha Menengah, Usaha Kecil, Dan Usaha Mikro (UMKM)	817.020.000,00	492.454.235,00	(324.565.765,00)	60,27	
2.17 . 2-17.0-00.0-00.01 . 07.2.01	Pemberdayaan Usaha Mikro yang Dilakukan melalui Pendataan, Kemitraan, Kemudahan Perizinan, Penguatan Kelembagaan dan Koordinasi dengan Para Pemangku Kepentingan	817.020.000,00	492.454.235,00	(324.565.765,00)	60,27	
2.17 . 2-17.0-00.0-00.01 . 07.2.01.01	Pendataan Potensi dan Pengembangan Usaha Mikro	200.000.000,00	183.535.635,00	(16.464.365,00)	91,77	
2.17 . 2-17.0-00.0-00.01 . 07.2.01.01 . 5.1	BELANJA OPERASI	200.000.000,00	183.535.635,00	(16.464.365,00)	91,77	
2.17 . 2-17.0-00.0-00.01 . 07.2.01.01 . 5.1.1	Belanja Pegawai	4.110.000,00	3.630.000,00	(480.000,00)	88,32	
2.17 . 2-17.0-00.0-00.01 . 07.2.01.01 . 5.1.2	Belanja Barang dan Jasa	195.890.000,00	179.905.635,00	(15.984.365,00)	91,84	
2.17 . 2-17.0-00.0-00.01 . 07.2.01.03	Fasilitasi Kemudahan Perizinan Usaha Mikro	190.000.000,00	119.825.000,00	(70.175.000,00)	63,07	
2.17 . 2-17.0-00.0-00.01 . 07.2.01.03 . 5.1	BELANJA OPERASI	190.000.000,00	119.825.000,00	(70.175.000,00)	63,07	
2.17 . 2-17.0-00.0-00.01 . 07.2.01.03 . 5.1.1	Belanja Pegawai	9.780.000,00	7.260.000,00	(2.520.000,00)	74,23	
2.17 . 2-17.0-00.0-00.01 . 07.2.01.03 . 5.1.2	Belanja Barang dan Jasa	180.220.000,00	112.565.000,00	(67.655.000,00)	62,46	
2.17 . 2-17.0-00.0-00.01 . 07.2.01.04	Pemberdayaan Kelembagaan Potensi dan Pengembangan Usaha Mikro	427.020.000,00	189.093.600,00	(237.926.400,00)	44,28	
2.17 . 2-17.0-00.0-00.01 . 07.2.01.04 . 5.1	BELANJA OPERASI	427.020.000,00	189.093.600,00	(237.926.400,00)	44,28	

KODE REKENING	URAIAN	JUMLAH (Rp)		BERTAMBAH / (BERKURANG)		DASAR HUKUM
		ANGGARAN SETELAH PERUBAHAN	REALISASI	(Rp)	(%)	
1	2	3	4	5 = 4 - 3	6	7
2.17 . 2-17.0-00.0-00.01 . 07.2.01.04 . 5.1.1	Belanja Pegawai	9.660.000,00	8.460.000,00	(1.200.000,00)	87,58	
2.17 . 2-17.0-00.0-00.01 . 07.2.01.04 . 5.1.2	Belanja Barang dan Jasa	417.360.000,00	180.633.600,00	(236.726.400,00)	43,28	
2.17 . 2-17.0-00.0-00.01 . 08	Program Pengembangan UMKM	146.900.800,00	0,00	(146.900.800,00)	0,00	
2.17 . 2-17.0-00.0-00.01 . 08.2.01	Pengembangan Usaha Mikro dengan Orientasi Peningkatan Skala Usaha menjadi Usaha Kecil	146.900.800,00	0,00	(146.900.800,00)	0,00	
2.17 . 2-17.0-00.0-00.01 . 08.2.01.01	Fasilitasi Usaha Mikro Menjadi Usaha Kecil dalam Pengembangan Produksi dan Pengolahan, Pemasaran, SDM, serta Desain dan Teknologi	146.900.800,00	0,00	(146.900.800,00)	0,00	
2.17 . 2-17.0-00.0-00.01 . 08.2.01.01 . 5.1	BELANJA OPERASI	146.900.800,00	0,00	(146.900.800,00)	0,00	
2.17 . 2-17.0-00.0-00.01 . 08.2.01.01 . 5.1.1	Belanja Pegawai	8.950.000,00	0,00	(8.950.000,00)	0,00	
2.17 . 2-17.0-00.0-00.01 . 08.2.01.01 . 5.1.2	Belanja Barang dan Jasa	137.950.800,00	0,00	(137.950.800,00)	0,00	
2.17 . 2-17.0-00.0-00.01 . 08.2.01.01 . 5.2	BELANJA MODAL	0,00	0,00	0,00	0,00	
2.17 . 2-17.0-00.0-00.01 . 08.2.01.01 . 5.2.2	Belanja Modal Peralatan dan Mesin	0,00	0,00	0,00	0,00	
	SURPLUS / (DEFISIT)	(13.516.268.747,00)	(10.855.892.300,00)	2.660.376.447,00	80,32	



Dokumen ini ditandatangani secara elektronik menggunakan Sertifikat Elektronik yang diterbitkan oleh Balai Sertifikasi Elektronik (BSrE), Badan Siber dan Sandi Negara (BSSN)



PEMERINTAH KABUPATEN KUTAI KARTANEGARA
RINCIAN APBD MENURUT URUSAN PEMERINTAHAN DAERAH, ORGANISASI, PROGRAM, KEGIATAN, SUB KEGIATAN,
KELOMPOK, DAN JENIS PENDAPATAN, BELANJA DAN PEMBIAYAAN
 TAHUN ANGGARAN 2021

Urusan Pemerintahan : 2.18 URUSAN PEMERINTAHAN WAJIB YANG TIDAK BERKAITAN DENGAN PELAYANAN DASAR Penanaman Modal
Organisasi : 2.18 . 2-18.0-00.0-00.01 Dinas Penanaman Modal dan Pelayanan Terpadu Satu Pintu

KODE REKENING	URAIAN	JUMLAH (Rp)		BERTAMBAH / (BERKURANG)		DASAR HUKUM
		ANGGARAN SETELAH PERUBAHAN	REALISASI	(Rp)	(%)	
1	2	3	4	5 = 4 - 3	6	7
2.18 . 2-18.0-00.0-00.01 . 00.0.00.00 . 4	PENDAPATAN DAERAH	1.766.000.000,00	1.676.465.003,00	(89.534.997,00)	94,93	
2.18 . 2-18.0-00.0-00.01 . 00.0.00.00 . 4.1	PENDAPATAN ASLI DAERAH (PAD)	1.766.000.000,00	1.676.465.003,00	(89.534.997,00)	94,93	
2.18 . 2-18.0-00.0-00.01 . 00.0.00.00 . 4.1.2	Retribusi Daerah	1.766.000.000,00	1.676.465.003,00	(89.534.997,00)	94,93	
2.18 . 2-18.0-00.0-00.01 . 01.2.01.01 . 5	BELANJA DAERAH	17.223.526.938,00	15.071.564.431,00	(2.151.962.507,00)	87,51	
2.18 . 2-18.0-00.0-00.01 . 01	Program Penunjang Urusan Pemerintahan Daerah Kabupaten/Kota	15.206.685.640,00	13.352.828.599,00	(1.853.857.041,00)	87,81	
2.18 . 2-18.0-00.0-00.01 . 01.2.01	Perencanaan, Penganggaran, dan Evaluasi Kinerja Perangkat Daerah	353.116.520,00	350.005.907,00	(3.110.613,00)	99,12	
2.18 . 2-18.0-00.0-00.01 . 01.2.01.01	Penyusunan Dokumen Perencanaan Perangkat Daerah	57.440.000,00	57.440.000,00	0,00	100,00	
2.18 . 2-18.0-00.0-00.01 . 01.2.01.01 . 5.1	BELANJA OPERASI	57.440.000,00	57.440.000,00	0,00	100,00	
2.18 . 2-18.0-00.0-00.01 . 01.2.01.01 . 5.1.1	Belanja Pegawai	6.060.000,00	6.060.000,00	0,00	100,00	
2.18 . 2-18.0-00.0-00.01 . 01.2.01.01 . 5.1.2	Belanja Barang dan Jasa	51.380.000,00	51.380.000,00	0,00	100,00	
2.18 . 2-18.0-00.0-00.01 . 01.2.01.02	Koordinasi dan Penyusunan Dokumen RKA-SKPD	24.219.800,00	24.219.800,00	0,00	100,00	
2.18 . 2-18.0-00.0-00.01 . 01.2.01.02 . 5.1	BELANJA OPERASI	24.219.800,00	24.219.800,00	0,00	100,00	
2.18 . 2-18.0-00.0-00.01 . 01.2.01.02 . 5.1.1	Belanja Pegawai	3.030.000,00	3.030.000,00	0,00	100,00	
2.18 . 2-18.0-00.0-00.01 . 01.2.01.02 . 5.1.2	Belanja Barang dan Jasa	21.189.800,00	21.189.800,00	0,00	100,00	
2.18 . 2-18.0-00.0-00.01 . 01.2.01.03	Koordinasi dan Penyusunan Dokumen Perubahan RKA-SKPD	19.220.000,00	19.220.000,00	0,00	100,00	
2.18 . 2-18.0-00.0-00.01 . 01.2.01.03 . 5.1	BELANJA OPERASI	19.220.000,00	19.220.000,00	0,00	100,00	
2.18 . 2-18.0-00.0-00.01 . 01.2.01.03 . 5.1.1	Belanja Pegawai	3.030.000,00	3.030.000,00	0,00	100,00	
2.18 . 2-18.0-00.0-00.01 . 01.2.01.03 . 5.1.2	Belanja Barang dan Jasa	16.190.000,00	16.190.000,00	0,00	100,00	
2.18 . 2-18.0-00.0-00.01 . 01.2.01.04	Koordinasi dan Penyusunan DPA-SKPD	19.220.000,00	19.220.000,00	0,00	100,00	
2.18 . 2-18.0-00.0-00.01 . 01.2.01.04 . 5.1	BELANJA OPERASI	19.220.000,00	19.220.000,00	0,00	100,00	
2.18 . 2-18.0-00.0-00.01 . 01.2.01.04 . 5.1.1	Belanja Pegawai	3.030.000,00	3.030.000,00	0,00	100,00	

KODE REKENING	URAIAN	JUMLAH (Rp)		BERTAMBAH / (BERKURANG)		DASAR HUKUM
		ANGGARAN SETELAH PERUBAHAN	REALISASI	(Rp)	(%)	
1	2	3	4	5 = 4 - 3	6	7
2.18 . 2-18.0-00.0-00.01 . 01.2.01.04 . 5.1.2	Belanja Barang dan Jasa	16.190.000,00	16.190.000,00	0,00	100,00	
2.18 . 2-18.0-00.0-00.01 . 01.2.01.05	Koordinasi dan Penyusunan Perubahan DPA- SKPD	19.220.000,00	19.220.000,00	0,00	100,00	
2.18 . 2-18.0-00.0-00.01 . 01.2.01.05 . 5.1	BELANJA OPERASI	19.220.000,00	19.220.000,00	0,00	100,00	
2.18 . 2-18.0-00.0-00.01 . 01.2.01.05 . 5.1.1	Belanja Pegawai	3.030.000,00	3.030.000,00	0,00	100,00	
2.18 . 2-18.0-00.0-00.01 . 01.2.01.05 . 5.1.2	Belanja Barang dan Jasa	16.190.000,00	16.190.000,00	0,00	100,00	
2.18 . 2-18.0-00.0-00.01 . 01.2.01.06	Koordinasi dan Penyusunan Laporan Capaian Kinerja dan Ikhtisar Realisasi Kinerja SKPD	213.796.720,00	210.686.107,00	(3.110.613,00)	98,55	
2.18 . 2-18.0-00.0-00.01 . 01.2.01.06 . 5.1	BELANJA OPERASI	213.796.720,00	210.686.107,00	(3.110.613,00)	98,55	
2.18 . 2-18.0-00.0-00.01 . 01.2.01.06 . 5.1.1	Belanja Pegawai	7.260.000,00	7.260.000,00	0,00	100,00	
2.18 . 2-18.0-00.0-00.01 . 01.2.01.06 . 5.1.2	Belanja Barang dan Jasa	206.536.720,00	203.426.107,00	(3.110.613,00)	98,49	
2.18 . 2-18.0-00.0-00.01 . 01.2.02	Administrasi Keuangan Perangkat Daerah	12.272.399.916,00	10.706.194.991,00	(1.566.204.925,00)	87,24	
2.18 . 2-18.0-00.0-00.01 . 01.2.02.01	Penyediaan Gaji dan Tunjangan ASN	10.987.298.352,00	9.480.579.648,00	(1.506.718.704,00)	86,29	
2.18 . 2-18.0-00.0-00.01 . 01.2.02.01 . 5.1	BELANJA OPERASI	10.987.298.352,00	9.480.579.648,00	(1.506.718.704,00)	86,29	
2.18 . 2-18.0-00.0-00.01 . 01.2.02.01 . 5.1.1	Belanja Pegawai	10.987.298.352,00	9.480.579.648,00	(1.506.718.704,00)	86,29	
2.18 . 2-18.0-00.0-00.01 . 01.2.02.02	Penyediaan Administrasi Pelaksanaan Tugas ASN	983.568.764,00	943.338.393,00	(40.230.371,00)	95,91	
2.18 . 2-18.0-00.0-00.01 . 01.2.02.02 . 5.1	BELANJA OPERASI	983.568.764,00	943.338.393,00	(40.230.371,00)	95,91	
2.18 . 2-18.0-00.0-00.01 . 01.2.02.02 . 5.1.2	Belanja Barang dan Jasa	983.568.764,00	943.338.393,00	(40.230.371,00)	95,91	
2.18 . 2-18.0-00.0-00.01 . 01.2.02.05	Koordinasi dan Penyusunan Laporan Keuangan Akhir Tahun SKPD	63.440.000,00	63.440.000,00	0,00	100,00	
2.18 . 2-18.0-00.0-00.01 . 01.2.02.05 . 5.1	BELANJA OPERASI	63.440.000,00	63.440.000,00	0,00	100,00	
2.18 . 2-18.0-00.0-00.01 . 01.2.02.05 . 5.1.1	Belanja Pegawai	6.060.000,00	6.060.000,00	0,00	100,00	
2.18 . 2-18.0-00.0-00.01 . 01.2.02.05 . 5.1.2	Belanja Barang dan Jasa	57.380.000,00	57.380.000,00	0,00	100,00	
2.18 . 2-18.0-00.0-00.01 . 01.2.02.06	Pengelolaan dan Penyiapan Bahan Tanggapan Pemeriksaan	18.439.800,00	17.939.600,00	(500.200,00)	97,29	
2.18 . 2-18.0-00.0-00.01 . 01.2.02.06 . 5.1	BELANJA OPERASI	18.439.800,00	17.939.600,00	(500.200,00)	97,29	
2.18 . 2-18.0-00.0-00.01 . 01.2.02.06 . 5.1.1	Belanja Pegawai	6.060.000,00	6.060.000,00	0,00	100,00	
2.18 . 2-18.0-00.0-00.01 . 01.2.02.06 . 5.1.2	Belanja Barang dan Jasa	12.379.800,00	11.879.600,00	(500.200,00)	95,96	
2.18 . 2-18.0-00.0-00.01 . 01.2.02.07	Koordinasi dan Penyusunan Laporan Keuangan Bulanan/Triwulanan/Semesteran SKPD	191.213.000,00	172.957.950,00	(18.255.050,00)	90,45	
2.18 . 2-18.0-00.0-00.01 . 01.2.02.07 . 5.1	BELANJA OPERASI	191.213.000,00	172.957.950,00	(18.255.050,00)	90,45	
2.18 . 2-18.0-00.0-00.01 . 01.2.02.07 . 5.1.1	Belanja Pegawai	161.700.000,00	154.500.000,00	(7.200.000,00)	95,55	
2.18 . 2-18.0-00.0-00.01 . 01.2.02.07 . 5.1.2	Belanja Barang dan Jasa	29.513.000,00	18.457.950,00	(11.055.050,00)	62,54	
2.18 . 2-18.0-00.0-00.01 . 01.2.02.08	Penyusunan Pelaporan dan Analisis Prognosis Realisasi Anggaran	28.440.000,00	27.939.400,00	(500.600,00)	98,24	

KODE REKENING	URAIAN	JUMLAH (Rp)		BERTAMBAH / (BERKURANG)		DASAR HUKUM
		ANGGARAN SETELAH PERUBAHAN	REALISASI	(Rp)	(%)	
1	2	3	4	5 = 4 - 3	6	7
2.18.2-18.0-00.0-00.01.01.2.02.08.5.1	BELANJA OPERASI	28.440.000,00	27.939.400,00	(500.600,00)	98,24	
2.18.2-18.0-00.0-00.01.01.2.02.08.5.1.1	Belanja Pegawai	6.060.000,00	6.060.000,00	0,00	100,00	
2.18.2-18.0-00.0-00.01.01.2.02.08.5.1.2	Belanja Barang dan Jasa	22.380.000,00	21.879.400,00	(500.600,00)	97,76	
2.18.2-18.0-00.0-00.01.01.2.03	Administrasi Barang Milik Daerah pada Perangkat Daerah	54.998.800,00	52.306.266,00	(2.692.534,00)	95,10	
2.18.2-18.0-00.0-00.01.01.2.03.01	Penyusunan Perencanaan Kebutuhan Barang Milik Daerah SKPD	14.999.000,00	13.984.266,00	(1.014.734,00)	93,23	
2.18.2-18.0-00.0-00.01.01.2.03.01.5.1	BELANJA OPERASI	14.999.000,00	13.984.266,00	(1.014.734,00)	93,23	
2.18.2-18.0-00.0-00.01.01.2.03.01.5.1.1	Belanja Pegawai	2.540.000,00	2.020.000,00	(520.000,00)	79,53	
2.18.2-18.0-00.0-00.01.01.2.03.01.5.1.2	Belanja Barang dan Jasa	12.459.000,00	11.964.266,00	(494.734,00)	96,03	
2.18.2-18.0-00.0-00.01.01.2.03.05	Rekonsiliasi dan Penyusunan Laporan Barang Milik Daerah pada SKPD	39.999.800,00	38.322.000,00	(1.677.800,00)	95,81	
2.18.2-18.0-00.0-00.01.01.2.03.05.5.1	BELANJA OPERASI	39.999.800,00	38.322.000,00	(1.677.800,00)	95,81	
2.18.2-18.0-00.0-00.01.01.2.03.05.5.1.1	Belanja Pegawai	7.620.000,00	6.060.000,00	(1.560.000,00)	79,53	
2.18.2-18.0-00.0-00.01.01.2.03.05.5.1.2	Belanja Barang dan Jasa	32.379.800,00	32.262.000,00	(117.800,00)	99,64	
2.18.2-18.0-00.0-00.01.01.2.05	Administrasi Kepegawaian Perangkat Daerah	250.000.000,00	186.306.000,00	(63.694.000,00)	74,52	
2.18.2-18.0-00.0-00.01.01.2.05.09	Pendidikan dan Pelatihan Pegawai Berdasarkan Tugas dan Fungsi	0,00	0,00	0,00	0,00	
2.18.2-18.0-00.0-00.01.01.2.05.09.5.1	BELANJA OPERASI	0,00	0,00	0,00	0,00	
2.18.2-18.0-00.0-00.01.01.2.05.09.5.1.1	Belanja Pegawai	0,00	0,00	0,00	0,00	
2.18.2-18.0-00.0-00.01.01.2.05.09.5.1.2	Belanja Barang dan Jasa	0,00	0,00	0,00	0,00	
2.18.2-18.0-00.0-00.01.01.2.05.11	Bimbingan Teknis Implementasi Peraturan Perundang-Undangan	250.000.000,00	186.306.000,00	(63.694.000,00)	74,52	
2.18.2-18.0-00.0-00.01.01.2.05.11.5.1	BELANJA OPERASI	250.000.000,00	186.306.000,00	(63.694.000,00)	74,52	
2.18.2-18.0-00.0-00.01.01.2.05.11.5.1.1	Belanja Pegawai	7.260.000,00	7.260.000,00	0,00	100,00	
2.18.2-18.0-00.0-00.01.01.2.05.11.5.1.2	Belanja Barang dan Jasa	242.740.000,00	179.046.000,00	(63.694.000,00)	73,76	
2.18.2-18.0-00.0-00.01.01.2.06	Administrasi Umum Perangkat Daerah	1.336.327.440,00	1.257.918.784,00	(78.408.656,00)	94,13	
2.18.2-18.0-00.0-00.01.01.2.06.02	Penyediaan Peralatan dan Perlengkapan Kantor	151.460.000,00	146.615.400,00	(4.844.600,00)	96,80	
2.18.2-18.0-00.0-00.01.01.2.06.02.5.1	BELANJA OPERASI	151.460.000,00	146.615.400,00	(4.844.600,00)	96,80	
2.18.2-18.0-00.0-00.01.01.2.06.02.5.1.1	Belanja Pegawai	12.780.000,00	7.940.000,00	(4.840.000,00)	62,13	
2.18.2-18.0-00.0-00.01.01.2.06.02.5.1.2	Belanja Barang dan Jasa	138.680.000,00	138.675.400,00	(4.600,00)	100,00	
2.18.2-18.0-00.0-00.01.01.2.06.04	Penyediaan Bahan Logistik Kantor	14.997.000,00	14.997.000,00	0,00	100,00	
2.18.2-18.0-00.0-00.01.01.2.06.04.5.1	BELANJA OPERASI	14.997.000,00	14.997.000,00	0,00	100,00	
2.18.2-18.0-00.0-00.01.01.2.06.04.5.1.2	Belanja Barang dan Jasa	14.997.000,00	14.997.000,00	0,00	100,00	
2.18.2-18.0-00.0-00.01.01.2.06.05	Penyediaan Barang Cetak dan Penggandaan	100.000.000,00	99.750.000,00	(250.000,00)	99,75	

KODE REKENING	URAIAN	JUMLAH (Rp)		BERTAMBAH / (BERKURANG)		DASAR HUKUM
		ANGGARAN SETELAH PERUBAHAN	REALISASI	(Rp)	(%)	
1	2	3	4	5 = 4 - 3	6	7
2.18.2-18.0-00.0-00.01.01.2.06.05.5.1	BELANJA OPERASI	100.000.000,00	99.750.000,00	(250.000,00)	99,75	
2.18.2-18.0-00.0-00.01.01.2.06.05.5.1.2	Belanja Barang dan Jasa	100.000.000,00	99.750.000,00	(250.000,00)	99,75	
2.18.2-18.0-00.0-00.01.01.2.06.06	Penyediaan Bahan Bacaan dan Peraturan Perundang-undangan	45.000.000,00	29.356.000,00	(15.644.000,00)	65,24	
2.18.2-18.0-00.0-00.01.01.2.06.06.5.1	BELANJA OPERASI	45.000.000,00	29.356.000,00	(15.644.000,00)	65,24	
2.18.2-18.0-00.0-00.01.01.2.06.06.5.1.2	Belanja Barang dan Jasa	45.000.000,00	29.356.000,00	(15.644.000,00)	65,24	
2.18.2-18.0-00.0-00.01.01.2.06.09	Penyelenggaraan Rapat Koordinasi dan Konsultasi SKPD	749.978.000,00	736.690.984,00	(13.287.016,00)	98,23	
2.18.2-18.0-00.0-00.01.01.2.06.09.5.1	BELANJA OPERASI	749.978.000,00	736.690.984,00	(13.287.016,00)	98,23	
2.18.2-18.0-00.0-00.01.01.2.06.09.5.1.2	Belanja Barang dan Jasa	749.978.000,00	736.690.984,00	(13.287.016,00)	98,23	
2.18.2-18.0-00.0-00.01.01.2.06.10	Penatausahaan Arsip Dinamis pada SKPD	203.952.400,00	159.669.600,00	(44.282.800,00)	78,29	
2.18.2-18.0-00.0-00.01.01.2.06.10.5.1	BELANJA OPERASI	174.790.400,00	130.605.600,00	(44.184.800,00)	74,72	
2.18.2-18.0-00.0-00.01.01.2.06.10.5.1.1	Belanja Pegawai	12.780.000,00	9.150.000,00	(3.630.000,00)	71,60	
2.18.2-18.0-00.0-00.01.01.2.06.10.5.1.2	Belanja Barang dan Jasa	162.010.400,00	121.455.600,00	(40.554.800,00)	74,97	
2.18.2-18.0-00.0-00.01.01.2.06.10.5.2	BELANJA MODAL	29.162.000,00	29.064.000,00	(98.000,00)	99,66	
2.18.2-18.0-00.0-00.01.01.2.06.10.5.2.2	Belanja Modal Peralatan dan Mesin	29.162.000,00	29.064.000,00	(98.000,00)	99,66	
2.18.2-18.0-00.0-00.01.01.2.06.11	Dukungan Pelaksanaan Sistem Pemerintahan Berbasis Elektronik pada SKPD	70.940.040,00	70.839.800,00	(100.240,00)	99,86	
2.18.2-18.0-00.0-00.01.01.2.06.11.5.1	BELANJA OPERASI	70.940.040,00	70.839.800,00	(100.240,00)	99,86	
2.18.2-18.0-00.0-00.01.01.2.06.11.5.1.1	Belanja Pegawai	6.060.000,00	6.060.000,00	0,00	100,00	
2.18.2-18.0-00.0-00.01.01.2.06.11.5.1.2	Belanja Barang dan Jasa	64.880.040,00	64.779.800,00	(100.240,00)	99,85	
2.18.2-18.0-00.0-00.01.01.2.07	Pengadaan Barang Milik Daerah Penunjang Urusan Pemerintah Daerah	293.051.692,00	237.650.000,00	(55.401.692,00)	81,09	
2.18.2-18.0-00.0-00.01.01.2.07.06	Pengadaan Peralatan dan Mesin Lainnya	293.051.692,00	237.650.000,00	(55.401.692,00)	81,09	
2.18.2-18.0-00.0-00.01.01.2.07.06.5.1	BELANJA OPERASI	11.292.810,00	7.050.000,00	(4.242.810,00)	62,43	
2.18.2-18.0-00.0-00.01.01.2.07.06.5.1.1	Belanja Pegawai	11.292.810,00	7.050.000,00	(4.242.810,00)	62,43	
2.18.2-18.0-00.0-00.01.01.2.07.06.5.2	BELANJA MODAL	281.758.882,00	230.600.000,00	(51.158.882,00)	81,84	
2.18.2-18.0-00.0-00.01.01.2.07.06.5.2.2	Belanja Modal Peralatan dan Mesin	281.758.882,00	230.600.000,00	(51.158.882,00)	81,84	
2.18.2-18.0-00.0-00.01.01.2.08	Penyediaan Jasa Penunjang Urusan Pemerintahan Daerah	323.941.272,00	245.404.291,00	(78.536.981,00)	75,76	
2.18.2-18.0-00.0-00.01.01.2.08.01	Penyediaan Jasa Surat Menyurat	5.995.000,00	5.450.000,00	(545.000,00)	90,91	
2.18.2-18.0-00.0-00.01.01.2.08.01.5.1	BELANJA OPERASI	5.995.000,00	5.450.000,00	(545.000,00)	90,91	
2.18.2-18.0-00.0-00.01.01.2.08.01.5.1.2	Belanja Barang dan Jasa	5.995.000,00	5.450.000,00	(545.000,00)	90,91	
2.18.2-18.0-00.0-00.01.01.2.08.02	Penyediaan Jasa Komunikasi, Sumber Daya Air dan Listrik	168.466.272,00	96.657.791,00	(71.808.481,00)	57,38	

KODE REKENING	URAIAN	JUMLAH (Rp)		BERTAMBAH / (BERKURANG)		DASAR HUKUM
		ANGGARAN SETELAH PERUBAHAN	REALISASI	(Rp)	(%)	
1	2	3	4	5 = 4 - 3	6	7
2.18.2-18.0-00.0-00.01.01.2.08.02.5.1	BELANJA OPERASI	168.466.272,00	96.657.791,00	(71.808.481,00)	57,38	
2.18.2-18.0-00.0-00.01.01.2.08.02.5.1.2	Belanja Barang dan Jasa	168.466.272,00	96.657.791,00	(71.808.481,00)	57,38	
2.18.2-18.0-00.0-00.01.01.2.08.03	Penyediaan Jasa Peralatan dan Perlengkapan Kantor	149.480.000,00	143.296.500,00	(6.183.500,00)	95,86	
2.18.2-18.0-00.0-00.01.01.2.08.03.5.1	BELANJA OPERASI	149.480.000,00	143.296.500,00	(6.183.500,00)	95,86	
2.18.2-18.0-00.0-00.01.01.2.08.03.5.1.1	Belanja Pegawai	12.840.000,00	7.260.000,00	(5.580.000,00)	56,54	
2.18.2-18.0-00.0-00.01.01.2.08.03.5.1.2	Belanja Barang dan Jasa	136.640.000,00	136.036.500,00	(603.500,00)	99,56	
2.18.2-18.0-00.0-00.01.01.2.09	Pemeliharaan Barang Milik Daerah Penunjang Urusan Pemerintahan Daerah	322.850.000,00	317.042.360,00	(5.807.640,00)	98,20	
2.18.2-18.0-00.0-00.01.01.2.09.01	Penyediaan Jasa Pemeliharaan, Biaya Pemeliharaan, dan Pajak Kendaraan Perorangan Dinas atau Kendaraan Dinas Jabatan	263.620.000,00	257.812.360,00	(5.807.640,00)	97,80	
2.18.2-18.0-00.0-00.01.01.2.09.01.5.1	BELANJA OPERASI	263.620.000,00	257.812.360,00	(5.807.640,00)	97,80	
2.18.2-18.0-00.0-00.01.01.2.09.01.5.1.1	Belanja Pegawai	12.900.000,00	8.460.000,00	(4.440.000,00)	65,58	
2.18.2-18.0-00.0-00.01.01.2.09.01.5.1.2	Belanja Barang dan Jasa	250.720.000,00	249.352.360,00	(1.367.640,00)	99,45	
2.18.2-18.0-00.0-00.01.01.2.09.06	Pemeliharaan Peralatan dan Mesin Lainnya	59.230.000,00	59.230.000,00	0,00	100,00	
2.18.2-18.0-00.0-00.01.01.2.09.06.5.1	BELANJA OPERASI	59.230.000,00	59.230.000,00	0,00	100,00	
2.18.2-18.0-00.0-00.01.01.2.09.06.5.1.2	Belanja Barang dan Jasa	59.230.000,00	59.230.000,00	0,00	100,00	
2.18.2-18.0-00.0-00.01.02	Program Pengembangan Iklim Penanaman Modal	76.758.800,00	75.977.432,00	(781.368,00)	98,98	
2.18.2-18.0-00.0-00.01.02.2.02	Pembuatan Peta Potensi Investasi Kabupaten/Kota	76.758.800,00	75.977.432,00	(781.368,00)	98,98	
2.18.2-18.0-00.0-00.01.02.2.02.02	Penyediaan Peta Potensi dan Peluang Usaha Kabupaten/Kota	76.758.800,00	75.977.432,00	(781.368,00)	98,98	
2.18.2-18.0-00.0-00.01.02.2.02.02.5.1	BELANJA OPERASI	76.758.800,00	75.977.432,00	(781.368,00)	98,98	
2.18.2-18.0-00.0-00.01.02.2.02.02.5.1.1	Belanja Pegawai	6.060.000,00	6.060.000,00	0,00	100,00	
2.18.2-18.0-00.0-00.01.02.2.02.02.5.1.2	Belanja Barang dan Jasa	70.698.800,00	69.917.432,00	(781.368,00)	98,89	
2.18.2-18.0-00.0-00.01.03	Program Promosi Penanaman Modal	671.632.953,00	647.449.900,00	(24.183.053,00)	96,40	
2.18.2-18.0-00.0-00.01.03.2.01	Penyelenggaraan Promosi Penanaman Modal yang menjadi Kewenangan Daerah Kabupaten/Kota	671.632.953,00	647.449.900,00	(24.183.053,00)	96,40	
2.18.2-18.0-00.0-00.01.03.2.01.02	Pelaksanaan Kegiatan Promosi Penanaman Modal Daerah Kabupaten/Kota	671.632.953,00	647.449.900,00	(24.183.053,00)	96,40	
2.18.2-18.0-00.0-00.01.03.2.01.02.5.1	BELANJA OPERASI	521.632.953,00	498.399.900,00	(23.233.053,00)	95,55	
2.18.2-18.0-00.0-00.01.03.2.01.02.5.1.1	Belanja Pegawai	21.880.000,00	7.260.000,00	(14.620.000,00)	33,18	
2.18.2-18.0-00.0-00.01.03.2.01.02.5.1.2	Belanja Barang dan Jasa	499.752.953,00	491.139.900,00	(8.613.053,00)	98,28	
2.18.2-18.0-00.0-00.01.03.2.01.02.5.2	BELANJA MODAL	150.000.000,00	149.050.000,00	(950.000,00)	99,37	
2.18.2-18.0-00.0-00.01.03.2.01.02.5.2.2	Belanja Modal Peralatan dan Mesin	150.000.000,00	149.050.000,00	(950.000,00)	99,37	

KODE REKENING	URAIAN	JUMLAH (Rp)		BERTAMBAH / (BERKURANG)		DASAR HUKUM
		ANGGARAN SETELAH PERUBAHAN	REALISASI	(Rp)	(%)	
1	2	3	4	5 = 4 - 3	6	7
2.18 . 2-18.0-00.0-00.01 . 04	Program Pelayanan Penanaman Modal	349.788.000,00	341.889.000,00	(7.899.000,00)	97,74	
2.18 . 2-18.0-00.0-00.01 . 04.2.01	Pelayanan Perizinan dan Non Perizinan secara Terpadu Satu Pintu dibidang Penanaman Modal yang menjadi Kewenangan Daerah Kabupaten/ Kota	349.788.000,00	341.889.000,00	(7.899.000,00)	97,74	
2.18 . 2-18.0-00.0-00.01 . 04.2.01.01	Penyediaan Pelayanan Terpadu Perizinan dan Nonperizinan Berbasis Sistem Pelayanan Perizinan Berusaha Terintegrasi secara Elektronik	50.000.000,00	43.871.000,00	(6.129.000,00)	87,74	
2.18 . 2-18.0-00.0-00.01 . 04.2.01.01 . 5.1	BELANJA OPERASI	50.000.000,00	43.871.000,00	(6.129.000,00)	87,74	
2.18 . 2-18.0-00.0-00.01 . 04.2.01.01 . 5.1.1	Belanja Pegawai	6.060.000,00	0,00	(6.060.000,00)	0,00	
2.18 . 2-18.0-00.0-00.01 . 04.2.01.01 . 5.1.2	Belanja Barang dan Jasa	43.940.000,00	43.871.000,00	(69.000,00)	99,84	
2.18 . 2-18.0-00.0-00.01 . 04.2.01.02	Pemantauan Pemenuhan Komitmen Perizinan dan Non Perizinan Penanaman Modal	100.000.000,00	98.704.000,00	(1.296.000,00)	98,70	
2.18 . 2-18.0-00.0-00.01 . 04.2.01.02 . 5.1	BELANJA OPERASI	100.000.000,00	98.704.000,00	(1.296.000,00)	98,70	
2.18 . 2-18.0-00.0-00.01 . 04.2.01.02 . 5.1.1	Belanja Pegawai	6.060.000,00	6.060.000,00	0,00	100,00	
2.18 . 2-18.0-00.0-00.01 . 04.2.01.02 . 5.1.2	Belanja Barang dan Jasa	93.940.000,00	92.644.000,00	(1.296.000,00)	98,62	
2.18 . 2-18.0-00.0-00.01 . 04.2.01.03	Penyediaan Layanan Konsultasi dan Pengelolaan Pengaduan Masyarakat terhadap Pelayanan Terpadu Perizinan dan Non Perizinan	99.788.000,00	99.788.000,00	0,00	100,00	
2.18 . 2-18.0-00.0-00.01 . 04.2.01.03 . 5.1	BELANJA OPERASI	99.788.000,00	99.788.000,00	0,00	100,00	
2.18 . 2-18.0-00.0-00.01 . 04.2.01.03 . 5.1.1	Belanja Pegawai	6.060.000,00	6.060.000,00	0,00	100,00	
2.18 . 2-18.0-00.0-00.01 . 04.2.01.03 . 5.1.2	Belanja Barang dan Jasa	93.728.000,00	93.728.000,00	0,00	100,00	
2.18 . 2-18.0-00.0-00.01 . 04.2.01.04	Koordinasi dan Sinkronisasi Penetapan pemberian Fasilitas/Insentif Daerah	100.000.000,00	99.526.000,00	(474.000,00)	99,53	
2.18 . 2-18.0-00.0-00.01 . 04.2.01.04 . 5.1	BELANJA OPERASI	100.000.000,00	99.526.000,00	(474.000,00)	99,53	
2.18 . 2-18.0-00.0-00.01 . 04.2.01.04 . 5.1.1	Belanja Pegawai	6.060.000,00	6.060.000,00	0,00	100,00	
2.18 . 2-18.0-00.0-00.01 . 04.2.01.04 . 5.1.2	Belanja Barang dan Jasa	93.940.000,00	93.466.000,00	(474.000,00)	99,50	
2.18 . 2-18.0-00.0-00.01 . 05	Program Pengendalian Pelaksanaan Penanaman Modal	635.173.000,00	385.784.400,00	(249.388.600,00)	60,74	
2.18 . 2-18.0-00.0-00.01 . 05.2.01	Pengendalian Pelaksanaan Penanaman Modal yang menjadi Kewenangan Daerah Kabupaten/Kota	635.173.000,00	385.784.400,00	(249.388.600,00)	60,74	
2.18 . 2-18.0-00.0-00.01 . 05.2.01.01	Koordinasi dan Sinkronisasi Pemantauan Pelaksanaan Penanaman Modal	210.000.000,00	146.696.300,00	(63.303.700,00)	69,86	
2.18 . 2-18.0-00.0-00.01 . 05.2.01.01 . 5.1	BELANJA OPERASI	210.000.000,00	146.696.300,00	(63.303.700,00)	69,86	
2.18 . 2-18.0-00.0-00.01 . 05.2.01.01 . 5.1.1	Belanja Pegawai	10.098.000,00	7.260.000,00	(2.838.000,00)	71,90	
2.18 . 2-18.0-00.0-00.01 . 05.2.01.01 . 5.1.2	Belanja Barang dan Jasa	199.902.000,00	139.436.300,00	(60.465.700,00)	69,75	

KODE REKENING	URAIAN	JUMLAH (Rp)		BERTAMBAH / (BERKURANG)		DASAR HUKUM
		ANGGARAN SETELAH PERUBAHAN	REALISASI	(Rp)	(%)	
1	2	3	4	5 = 4 - 3	6	7
2.18 . 2-18.0-00.0-00.01 . 05.2.01.02	Koordinasi dan Sinkronisasi Pembinaan Pelaksanaan Penanaman Modal	210.000.000,00	130.890.000,00	(79.110.000,00)	62,33	
2.18 . 2-18.0-00.0-00.01 . 05.2.01.02 . 5.1	BELANJA OPERASI	210.000.000,00	130.890.000,00	(79.110.000,00)	62,33	
2.18 . 2-18.0-00.0-00.01 . 05.2.01.02 . 5.1.1	Belanja Pegawai	10.098.000,00	6.060.000,00	(4.038.000,00)	60,01	
2.18 . 2-18.0-00.0-00.01 . 05.2.01.02 . 5.1.2	Belanja Barang dan Jasa	199.902.000,00	124.830.000,00	(75.072.000,00)	62,45	
2.18 . 2-18.0-00.0-00.01 . 05.2.01.03	Koordinasi dan Sinkronisasi Pengawasan Pelaksanaan Penanaman Modal	215.173.000,00	108.198.100,00	(106.974.900,00)	50,28	
2.18 . 2-18.0-00.0-00.01 . 05.2.01.03 . 5.1	BELANJA OPERASI	215.173.000,00	108.198.100,00	(106.974.900,00)	50,28	
2.18 . 2-18.0-00.0-00.01 . 05.2.01.03 . 5.1.1	Belanja Pegawai	13.530.000,00	6.060.000,00	(7.470.000,00)	44,79	
2.18 . 2-18.0-00.0-00.01 . 05.2.01.03 . 5.1.2	Belanja Barang dan Jasa	201.643.000,00	102.138.100,00	(99.504.900,00)	50,65	
2.18 . 2-18.0-00.0-00.01 . 06	Program Pengelolaan Data Dan Sistem Informasi Penanaman Modal	283.488.545,00	267.635.100,00	(15.853.445,00)	94,41	
2.18 . 2-18.0-00.0-00.01 . 06.2.01	Pengelolaan Data dan Informasi Perizinan dan Non Perizinan yang Terintegrasi pada Tingkat Daerah Kabupaten/Kota	283.488.545,00	267.635.100,00	(15.853.445,00)	94,41	
2.18 . 2-18.0-00.0-00.01 . 06.2.01.01	Pengolahan, Penyajian dan Pemanfaatan Data dan Informasi Perizinan dan Non Perizinan berbasis Sistem Pelayanan Perizinan Berusaha Terintegrasi Secara Elektronik	283.488.545,00	267.635.100,00	(15.853.445,00)	94,41	
2.18 . 2-18.0-00.0-00.01 . 06.2.01.01 . 5.1	BELANJA OPERASI	185.757.545,00	171.345.100,00	(14.412.445,00)	92,24	
2.18 . 2-18.0-00.0-00.01 . 06.2.01.01 . 5.1.1	Belanja Pegawai	7.260.000,00	7.260.000,00	0,00	100,00	
2.18 . 2-18.0-00.0-00.01 . 06.2.01.01 . 5.1.2	Belanja Barang dan Jasa	178.497.545,00	164.085.100,00	(14.412.445,00)	91,93	
2.18 . 2-18.0-00.0-00.01 . 06.2.01.01 . 5.2	BELANJA MODAL	97.731.000,00	96.290.000,00	(1.441.000,00)	98,53	
2.18 . 2-18.0-00.0-00.01 . 06.2.01.01 . 5.2.2	Belanja Modal Peralatan dan Mesin	97.731.000,00	96.290.000,00	(1.441.000,00)	98,53	
	SURPLUS / (DEFISIT)	(15.457.526.938,00)	(13.395.099.428,00)	2.062.427.510,00	86,66	



Dokumen ini ditandatangani secara elektronik menggunakan Sertifikat Elektronik yang diterbitkan oleh Balai Sertifikasi Elektronik (BSrE), Badan Siber dan Sandi Negara (BSSN)



PEMERINTAH KABUPATEN KUTAI KARTANEGARA
RINCIAN APBD MENURUT URUSAN PEMERINTAHAN DAERAH, ORGANISASI, PROGRAM, KEGIATAN, SUB KEGIATAN,
KELOMPOK, DAN JENIS PENDAPATAN, BELANJA DAN PEMBIAYAAN
 TAHUN ANGGARAN 2021

Urusan Pemerintahan : 2.19 URUSAN PEMERINTAHAN WAJIB YANG TIDAK BERKAITAN DENGAN PELAYANAN DASAR Kepemudaan dan Olah Raga
Organisasi : 2.19 . 2-19.0-00.0-00.01 Dinas Kepemudaan dan Olahraga

KODE REKENING	URAIAN	JUMLAH (Rp)		BERTAMBAH / (BERKURANG)		DASAR HUKUM
		ANGGARAN SETELAH PERUBAHAN	REALISASI	(Rp)	(%)	
1	2	3	4	5 = 4 - 3	6	7
2.19 . 2-19.0-00.0-00.01 . 00.0.00.00 . 4	PENDAPATAN DAERAH	60.000.000,00	59.630.000,00	(370.000,00)	99,38	
2.19 . 2-19.0-00.0-00.01 . 00.0.00.00 . 4.1	PENDAPATAN ASLI DAERAH (PAD)	60.000.000,00	59.630.000,00	(370.000,00)	99,38	
2.19 . 2-19.0-00.0-00.01 . 00.0.00.00 . 4.1.2	Retribusi Daerah	0,00	0,00	0,00	0,00	
2.19 . 2-19.0-00.0-00.01 . 00.0.00.00 . 4.1.4	Lain-lain PAD yang Sah	60.000.000,00	59.630.000,00	(370.000,00)	99,38	
2.19 . 2-19.0-00.0-00.01 . 01.2.01.01 . 5	BELANJA DAERAH	51.567.810.451,00	48.582.726.578,00	(2.985.083.873,00)	94,21	
2.19 . 2-19.0-00.0-00.01 . 01	Program Penunjang Urusan Pemerintahan Daerah Kabupaten/Kota	24.626.227.951,00	23.521.901.401,00	(1.104.326.550,00)	95,52	
2.19 . 2-19.0-00.0-00.01 . 01.2.01	Perencanaan, Penganggaran, dan Evaluasi Kinerja Perangkat Daerah	386.510.900,00	246.564.000,00	(139.946.900,00)	63,79	
2.19 . 2-19.0-00.0-00.01 . 01.2.01.01	Penyusunan Dokumen Perencanaan Perangkat Daerah	334.825.900,00	229.904.000,00	(104.921.900,00)	68,66	
2.19 . 2-19.0-00.0-00.01 . 01.2.01.01 . 5.1	BELANJA OPERASI	334.825.900,00	229.904.000,00	(104.921.900,00)	68,66	
2.19 . 2-19.0-00.0-00.01 . 01.2.01.01 . 5.1.1	Belanja Pegawai	8.460.000,00	8.460.000,00	0,00	100,00	
2.19 . 2-19.0-00.0-00.01 . 01.2.01.01 . 5.1.2	Belanja Barang dan Jasa	326.365.900,00	221.444.000,00	(104.921.900,00)	67,85	
2.19 . 2-19.0-00.0-00.01 . 01.2.01.06	Koordinasi dan Penyusunan Laporan Capaian Kinerja dan Ikhtisar Realisasi Kinerja SKPD	51.685.000,00	16.660.000,00	(35.025.000,00)	32,23	
2.19 . 2-19.0-00.0-00.01 . 01.2.01.06 . 5.1	BELANJA OPERASI	51.685.000,00	16.660.000,00	(35.025.000,00)	32,23	
2.19 . 2-19.0-00.0-00.01 . 01.2.01.06 . 5.1.1	Belanja Pegawai	6.060.000,00	6.060.000,00	0,00	100,00	
2.19 . 2-19.0-00.0-00.01 . 01.2.01.06 . 5.1.2	Belanja Barang dan Jasa	45.625.000,00	10.600.000,00	(35.025.000,00)	23,23	
2.19 . 2-19.0-00.0-00.01 . 01.2.02	Administrasi Keuangan Perangkat Daerah	17.853.863.803,00	17.365.856.271,00	(488.007.532,00)	97,27	
2.19 . 2-19.0-00.0-00.01 . 01.2.02.01	Penyediaan Gaji dan Tunjangan ASN	9.758.361.772,00	9.321.447.541,00	(436.914.231,00)	95,52	
2.19 . 2-19.0-00.0-00.01 . 01.2.02.01 . 5.1	BELANJA OPERASI	9.758.361.772,00	9.321.447.541,00	(436.914.231,00)	95,52	
2.19 . 2-19.0-00.0-00.01 . 01.2.02.01 . 5.1.1	Belanja Pegawai	9.758.361.772,00	9.321.447.541,00	(436.914.231,00)	95,52	
2.19 . 2-19.0-00.0-00.01 . 01.2.02.04	Koordinasi dan Pelaksanaan Akuntansi SKPD	7.950.038.730,00	7.942.478.730,00	(7.560.000,00)	99,90	

KODE REKENING	URAIAN	JUMLAH (Rp)		BERTAMBAH / (BERKURANG)		DASAR HUKUM
		ANGGARAN SETELAH PERUBAHAN	REALISASI	(Rp)	(%)	
1	2	3	4	5 = 4 - 3	6	7
2.19 . 2-19.0-00.0-00.01 . 01.2.02.04 . 5.1	BELANJA OPERASI	5.645.465.066,00	5.637.905.066,00	(7.560.000,00)	99,87	
2.19 . 2-19.0-00.0-00.01 . 01.2.02.04 . 5.1.1	Belanja Pegawai	180.847.160,00	173.287.160,00	(7.560.000,00)	95,82	
2.19 . 2-19.0-00.0-00.01 . 01.2.02.04 . 5.1.2	Belanja Barang dan Jasa	5.464.617.906,00	5.464.617.906,00	0,00	100,00	
2.19 . 2-19.0-00.0-00.01 . 01.2.02.04 . 5.2	BELANJA MODAL	2.304.573.664,00	2.304.573.664,00	0,00	100,00	
2.19 . 2-19.0-00.0-00.01 . 01.2.02.04 . 5.2.2	Belanja Modal Peralatan dan Mesin	1.628.194.207,00	1.628.194.207,00	0,00	100,00	
2.19 . 2-19.0-00.0-00.01 . 01.2.02.04 . 5.2.3	Belanja Modal Gedung dan Bangunan	30.498.620,00	30.498.620,00	0,00	100,00	
2.19 . 2-19.0-00.0-00.01 . 01.2.02.04 . 5.2.5	Belanja Modal Aset Tetap Lainnya	645.880.837,00	645.880.837,00	0,00	100,00	
2.19 . 2-19.0-00.0-00.01 . 01.2.02.07	Koordinasi dan Penyusunan Laporan Keuangan Bulanan/Triwulanan/Semesteran SKPD	145.463.301,00	101.930.000,00	(43.533.301,00)	70,07	
2.19 . 2-19.0-00.0-00.01 . 01.2.02.07 . 5.1	BELANJA OPERASI	145.463.301,00	101.930.000,00	(43.533.301,00)	70,07	
2.19 . 2-19.0-00.0-00.01 . 01.2.02.07 . 5.1.1	Belanja Pegawai	73.810.000,00	59.540.000,00	(14.270.000,00)	80,67	
2.19 . 2-19.0-00.0-00.01 . 01.2.02.07 . 5.1.2	Belanja Barang dan Jasa	71.653.301,00	42.390.000,00	(29.263.301,00)	59,16	
2.19 . 2-19.0-00.0-00.01 . 01.2.03	Administrasi Barang Milik Daerah pada Perangkat Daerah	97.250.000,00	97.250.000,00	0,00	100,00	
2.19 . 2-19.0-00.0-00.01 . 01.2.03.05	Rekonsiliasi dan Penyusunan Laporan Barang Milik Daerah pada SKPD	97.250.000,00	97.250.000,00	0,00	100,00	
2.19 . 2-19.0-00.0-00.01 . 01.2.03.05 . 5.1	BELANJA OPERASI	97.250.000,00	97.250.000,00	0,00	100,00	
2.19 . 2-19.0-00.0-00.01 . 01.2.03.05 . 5.1.1	Belanja Pegawai	47.400.000,00	47.400.000,00	0,00	100,00	
2.19 . 2-19.0-00.0-00.01 . 01.2.03.05 . 5.1.2	Belanja Barang dan Jasa	49.850.000,00	49.850.000,00	0,00	100,00	
2.19 . 2-19.0-00.0-00.01 . 01.2.05	Administrasi Kepegawaian Perangkat Daerah	112.500.000,00	42.970.000,00	(69.530.000,00)	38,20	
2.19 . 2-19.0-00.0-00.01 . 01.2.05.05	Monitoring, Evaluasi, dan Penilaian Kinerja Pegawai	67.500.000,00	16.360.000,00	(51.140.000,00)	24,24	
2.19 . 2-19.0-00.0-00.01 . 01.2.05.05 . 5.1	BELANJA OPERASI	67.500.000,00	16.360.000,00	(51.140.000,00)	24,24	
2.19 . 2-19.0-00.0-00.01 . 01.2.05.05 . 5.1.1	Belanja Pegawai	6.060.000,00	6.060.000,00	0,00	100,00	
2.19 . 2-19.0-00.0-00.01 . 01.2.05.05 . 5.1.2	Belanja Barang dan Jasa	61.440.000,00	10.300.000,00	(51.140.000,00)	16,76	
2.19 . 2-19.0-00.0-00.01 . 01.2.05.10	Sosialisasi Peraturan Perundang-Undangan	45.000.000,00	26.610.000,00	(18.390.000,00)	59,13	
2.19 . 2-19.0-00.0-00.01 . 01.2.05.10 . 5.1	BELANJA OPERASI	45.000.000,00	26.610.000,00	(18.390.000,00)	59,13	
2.19 . 2-19.0-00.0-00.01 . 01.2.05.10 . 5.1.1	Belanja Pegawai	6.060.000,00	6.060.000,00	0,00	100,00	
2.19 . 2-19.0-00.0-00.01 . 01.2.05.10 . 5.1.2	Belanja Barang dan Jasa	38.940.000,00	20.550.000,00	(18.390.000,00)	52,77	
2.19 . 2-19.0-00.0-00.01 . 01.2.06	Administrasi Umum Perangkat Daerah	456.313.191,00	441.314.495,00	(14.998.696,00)	96,71	
2.19 . 2-19.0-00.0-00.01 . 01.2.06.01	Penyediaan Komponen Instalasi Listrik/Penerangan Bangunan Kantor	33.750.000,00	32.620.000,00	(1.130.000,00)	96,65	
2.19 . 2-19.0-00.0-00.01 . 01.2.06.01 . 5.1	BELANJA OPERASI	33.750.000,00	32.620.000,00	(1.130.000,00)	96,65	
2.19 . 2-19.0-00.0-00.01 . 01.2.06.01 . 5.1.1	Belanja Pegawai	3.030.000,00	3.030.000,00	0,00	100,00	
2.19 . 2-19.0-00.0-00.01 . 01.2.06.01 . 5.1.2	Belanja Barang dan Jasa	30.720.000,00	29.590.000,00	(1.130.000,00)	96,32	
2.19 . 2-19.0-00.0-00.01 . 01.2.06.02	Penyediaan Peralatan dan Perlengkapan Kantor	100.000.000,00	98.799.000,00	(1.201.000,00)	98,80	

KODE REKENING	URAIAN	JUMLAH (Rp)		BERTAMBAH / (BERKURANG)		DASAR HUKUM
		ANGGARAN SETELAH PERUBAHAN	REALISASI	(Rp)	(%)	
1	2	3	4	5 = 4 - 3	6	7
2.19 . 2-19.0-00.0-00.01 . 01.2.06.02 . 5.1	BELANJA OPERASI	100.000.000,00	98.799.000,00	(1.201.000,00)	98,80	
2.19 . 2-19.0-00.0-00.01 . 01.2.06.02 . 5.1.1	Belanja Pegawai	4.350.000,00	3.360.000,00	(990.000,00)	77,24	
2.19 . 2-19.0-00.0-00.01 . 01.2.06.02 . 5.1.2	Belanja Barang dan Jasa	95.650.000,00	95.439.000,00	(211.000,00)	99,78	
2.19 . 2-19.0-00.0-00.01 . 01.2.06.04	Penyediaan Bahan Logistik Kantor	90.000.000,00	89.455.091,00	(544.909,00)	99,39	
2.19 . 2-19.0-00.0-00.01 . 01.2.06.04 . 5.1	BELANJA OPERASI	90.000.000,00	89.455.091,00	(544.909,00)	99,39	
2.19 . 2-19.0-00.0-00.01 . 01.2.06.04 . 5.1.1	Belanja Pegawai	3.630.000,00	3.630.000,00	0,00	100,00	
2.19 . 2-19.0-00.0-00.01 . 01.2.06.04 . 5.1.2	Belanja Barang dan Jasa	86.370.000,00	85.825.091,00	(544.909,00)	99,37	
2.19 . 2-19.0-00.0-00.01 . 01.2.06.05	Penyediaan Barang Cetak dan Penggandaan	22.500.000,00	22.500.000,00	0,00	100,00	
2.19 . 2-19.0-00.0-00.01 . 01.2.06.05 . 5.1	BELANJA OPERASI	22.500.000,00	22.500.000,00	0,00	100,00	
2.19 . 2-19.0-00.0-00.01 . 01.2.06.05 . 5.1.1	Belanja Pegawai	3.030.000,00	3.030.000,00	0,00	100,00	
2.19 . 2-19.0-00.0-00.01 . 01.2.06.05 . 5.1.2	Belanja Barang dan Jasa	19.470.000,00	19.470.000,00	0,00	100,00	
2.19 . 2-19.0-00.0-00.01 . 01.2.06.09	Penyelenggaraan Rapat Koordinasi dan Konsultasi SKPD	106.898.000,00	99.040.404,00	(7.857.596,00)	92,65	
2.19 . 2-19.0-00.0-00.01 . 01.2.06.09 . 5.1	BELANJA OPERASI	106.898.000,00	99.040.404,00	(7.857.596,00)	92,65	
2.19 . 2-19.0-00.0-00.01 . 01.2.06.09 . 5.1.1	Belanja Pegawai	14.520.000,00	7.260.000,00	(7.260.000,00)	50,00	
2.19 . 2-19.0-00.0-00.01 . 01.2.06.09 . 5.1.2	Belanja Barang dan Jasa	92.378.000,00	91.780.404,00	(597.596,00)	99,35	
2.19 . 2-19.0-00.0-00.01 . 01.2.06.10	Penatausahaan Arsip Dinamis pada SKPD	45.000.000,00	45.000.000,00	0,00	100,00	
2.19 . 2-19.0-00.0-00.01 . 01.2.06.10 . 5.1	BELANJA OPERASI	45.000.000,00	45.000.000,00	0,00	100,00	
2.19 . 2-19.0-00.0-00.01 . 01.2.06.10 . 5.1.1	Belanja Pegawai	6.060.000,00	6.060.000,00	0,00	100,00	
2.19 . 2-19.0-00.0-00.01 . 01.2.06.10 . 5.1.2	Belanja Barang dan Jasa	38.940.000,00	38.940.000,00	0,00	100,00	
2.19 . 2-19.0-00.0-00.01 . 01.2.06.11	Dukungan Pelaksanaan Sistem Pemerintahan Berbasis Elektronik pada SKPD	58.165.191,00	53.900.000,00	(4.265.191,00)	92,67	
2.19 . 2-19.0-00.0-00.01 . 01.2.06.11 . 5.1	BELANJA OPERASI	58.165.191,00	53.900.000,00	(4.265.191,00)	92,67	
2.19 . 2-19.0-00.0-00.01 . 01.2.06.11 . 5.1.1	Belanja Pegawai	6.060.000,00	6.060.000,00	0,00	100,00	
2.19 . 2-19.0-00.0-00.01 . 01.2.06.11 . 5.1.2	Belanja Barang dan Jasa	52.105.191,00	47.840.000,00	(4.265.191,00)	91,81	
2.19 . 2-19.0-00.0-00.01 . 01.2.07	Pengadaan Barang Milik Daerah Penunjang Urusan Pemerintah Daerah	350.000.000,00	348.011.295,00	(1.988.705,00)	99,43	
2.19 . 2-19.0-00.0-00.01 . 01.2.07.06	Pengadaan Peralatan dan Mesin Lainnya	200.000.000,00	198.775.550,00	(1.224.450,00)	99,39	
2.19 . 2-19.0-00.0-00.01 . 01.2.07.06 . 5.1	BELANJA OPERASI	7.433.390,00	6.693.390,00	(740.000,00)	90,04	
2.19 . 2-19.0-00.0-00.01 . 01.2.07.06 . 5.1.1	Belanja Pegawai	5.980.000,00	5.240.000,00	(740.000,00)	87,63	
2.19 . 2-19.0-00.0-00.01 . 01.2.07.06 . 5.1.2	Belanja Barang dan Jasa	1.453.390,00	1.453.390,00	0,00	100,00	
2.19 . 2-19.0-00.0-00.01 . 01.2.07.06 . 5.2	BELANJA MODAL	192.566.610,00	192.082.160,00	(484.450,00)	99,75	
2.19 . 2-19.0-00.0-00.01 . 01.2.07.06 . 5.2.2	Belanja Modal Peralatan dan Mesin	192.566.610,00	192.082.160,00	(484.450,00)	99,75	
2.19 . 2-19.0-00.0-00.01 . 01.2.07.07	Pengadaan Aset Tetap Lainnya	150.000.000,00	149.235.745,00	(764.255,00)	99,49	

KODE REKENING	URAIAN	JUMLAH (Rp)		BERTAMBAH / (BERKURANG)		DASAR HUKUM
		ANGGARAN SETELAH PERUBAHAN	REALISASI	(Rp)	(%)	
1	2	3	4	5 = 4 - 3	6	7
2.19 . 2-19.0-00.0-00.01 . 01.2.07.07 . 5.1	BELANJA OPERASI	51.050.000,00	50.290.745,00	(759.255,00)	98,51	
2.19 . 2-19.0-00.0-00.01 . 01.2.07.07 . 5.1.1	Belanja Pegawai	10.640.000,00	9.960.000,00	(680.000,00)	93,61	
2.19 . 2-19.0-00.0-00.01 . 01.2.07.07 . 5.1.2	Belanja Barang dan Jasa	40.410.000,00	40.330.745,00	(79.255,00)	99,80	
2.19 . 2-19.0-00.0-00.01 . 01.2.07.07 . 5.2	BELANJA MODAL	98.950.000,00	98.945.000,00	(5.000,00)	99,99	
2.19 . 2-19.0-00.0-00.01 . 01.2.07.07 . 5.2.2	Belanja Modal Peralatan dan Mesin	98.950.000,00	98.945.000,00	(5.000,00)	99,99	
2.19 . 2-19.0-00.0-00.01 . 01.2.08	Penyediaan Jasa Penunjang Urusan Pemerintahan Daerah	4.346.256.029,00	3.965.828.946,00	(380.427.083,00)	91,25	
2.19 . 2-19.0-00.0-00.01 . 01.2.08.02	Penyediaan Jasa Komunikasi, Sumber Daya Air dan Listrik	2.950.159.465,00	2.611.498.481,00	(338.660.984,00)	88,52	
2.19 . 2-19.0-00.0-00.01 . 01.2.08.02 . 5.1	BELANJA OPERASI	2.950.159.465,00	2.611.498.481,00	(338.660.984,00)	88,52	
2.19 . 2-19.0-00.0-00.01 . 01.2.08.02 . 5.1.1	Belanja Pegawai	13.260.000,00	13.260.000,00	0,00	100,00	
2.19 . 2-19.0-00.0-00.01 . 01.2.08.02 . 5.1.2	Belanja Barang dan Jasa	2.936.899.465,00	2.598.238.481,00	(338.660.984,00)	88,47	
2.19 . 2-19.0-00.0-00.01 . 01.2.08.04	Penyediaan Jasa Pelayanan Umum Kantor	1.396.096.564,00	1.354.330.465,00	(41.766.099,00)	97,01	
2.19 . 2-19.0-00.0-00.01 . 01.2.08.04 . 5.1	BELANJA OPERASI	1.396.096.564,00	1.354.330.465,00	(41.766.099,00)	97,01	
2.19 . 2-19.0-00.0-00.01 . 01.2.08.04 . 5.1.1	Belanja Pegawai	11.460.000,00	11.460.000,00	0,00	100,00	
2.19 . 2-19.0-00.0-00.01 . 01.2.08.04 . 5.1.2	Belanja Barang dan Jasa	1.384.636.564,00	1.342.870.465,00	(41.766.099,00)	96,98	
2.19 . 2-19.0-00.0-00.01 . 01.2.09	Pemeliharaan Barang Milik Daerah Penunjang Urusan Pemerintahan Daerah	1.023.534.028,00	1.014.106.394,00	(9.427.634,00)	99,08	
2.19 . 2-19.0-00.0-00.01 . 01.2.09.02	Penyediaan Jasa Pemeliharaan, Biaya Pemeliharaan, Pajak dan Perizinan Kendaraan Dinas Operasional atau Lapangan	242.500.000,00	240.551.681,00	(1.948.319,00)	99,20	
2.19 . 2-19.0-00.0-00.01 . 01.2.09.02 . 5.1	BELANJA OPERASI	242.500.000,00	240.551.681,00	(1.948.319,00)	99,20	
2.19 . 2-19.0-00.0-00.01 . 01.2.09.02 . 5.1.1	Belanja Pegawai	7.260.000,00	7.260.000,00	0,00	100,00	
2.19 . 2-19.0-00.0-00.01 . 01.2.09.02 . 5.1.2	Belanja Barang dan Jasa	235.240.000,00	233.291.681,00	(1.948.319,00)	99,17	
2.19 . 2-19.0-00.0-00.01 . 01.2.09.06	Pemeliharaan Peralatan dan Mesin Lainnya	22.500.000,00	22.476.910,00	(23.090,00)	99,90	
2.19 . 2-19.0-00.0-00.01 . 01.2.09.06 . 5.1	BELANJA OPERASI	22.500.000,00	22.476.910,00	(23.090,00)	99,90	
2.19 . 2-19.0-00.0-00.01 . 01.2.09.06 . 5.1.1	Belanja Pegawai	6.060.000,00	6.060.000,00	0,00	100,00	
2.19 . 2-19.0-00.0-00.01 . 01.2.09.06 . 5.1.2	Belanja Barang dan Jasa	16.440.000,00	16.416.910,00	(23.090,00)	99,86	
2.19 . 2-19.0-00.0-00.01 . 01.2.09.07	Pemeliharaan Aset Tetap Lainnya	658.534.028,00	652.092.828,00	(6.441.200,00)	99,02	
2.19 . 2-19.0-00.0-00.01 . 01.2.09.07 . 5.1	BELANJA OPERASI	658.534.028,00	652.092.828,00	(6.441.200,00)	99,02	
2.19 . 2-19.0-00.0-00.01 . 01.2.09.07 . 5.1.1	Belanja Pegawai	29.325.240,00	25.270.000,00	(4.055.240,00)	86,17	
2.19 . 2-19.0-00.0-00.01 . 01.2.09.07 . 5.1.2	Belanja Barang dan Jasa	629.208.788,00	626.822.828,00	(2.385.960,00)	99,62	
2.19 . 2-19.0-00.0-00.01 . 01.2.09.09	Pemeliharaan/Rehabilitasi Gedung Kantor dan Bangunan Lainnya	100.000.000,00	98.984.975,00	(1.015.025,00)	98,98	

KODE REKENING	URAIAN	JUMLAH (Rp)		BERTAMBAH / (BERKURANG)		DASAR HUKUM
		ANGGARAN SETELAH PERUBAHAN	REALISASI	(Rp)	(%)	
1	2	3	4	5 = 4 - 3	6	7
2.19 . 2-19.0-00.0-00.01 . 01.2.09.09 . 5.1	BELANJA OPERASI	100.000.000,00	98.984.975,00	(1.015.025,00)	98,98	
2.19 . 2-19.0-00.0-00.01 . 01.2.09.09 . 5.1.1	Belanja Pegawai	3.030.000,00	3.030.000,00	0,00	100,00	
2.19 . 2-19.0-00.0-00.01 . 01.2.09.09 . 5.1.2	Belanja Barang dan Jasa	96.970.000,00	95.954.975,00	(1.015.025,00)	98,95	
2.19 . 2-19.0-00.0-00.01 . 02	Program Pengembangan Kapasitas Daya Saing Kepemudaan	4.561.582.500,00	4.107.821.661,00	(453.760.839,00)	90,05	
2.19 . 2-19.0-00.0-00.01 . 02.2.01	Penyadaran, Pemberdayaan, dan Pengembangan Pemuda dan Kepemudaan terhadap Pemuda Pelopor Kabupaten/Kota, Wirausaha Muda Pemula, dan Pemuda Kader Kabupaten/Kota	2.561.582.500,00	2.233.984.360,00	(327.598.140,00)	87,21	
2.19 . 2-19.0-00.0-00.01 . 02.2.01.02	Koordinasi, Sinkronisasi dan Penyelenggaraan Peningkatan Kapasitas Daya Saing Wira Usaha Pemula	250.000.000,00	223.556.000,00	(26.444.000,00)	89,42	
2.19 . 2-19.0-00.0-00.01 . 02.2.01.02 . 5.1	BELANJA OPERASI	250.000.000,00	223.556.000,00	(26.444.000,00)	89,42	
2.19 . 2-19.0-00.0-00.01 . 02.2.01.02 . 5.1.1	Belanja Pegawai	3.630.000,00	3.630.000,00	0,00	100,00	
2.19 . 2-19.0-00.0-00.01 . 02.2.01.02 . 5.1.2	Belanja Barang dan Jasa	246.370.000,00	219.926.000,00	(26.444.000,00)	89,27	
2.19 . 2-19.0-00.0-00.01 . 02.2.01.03	Koordinasi, Sinkronisasi dan Penyelenggaraan Peningkatan Kapasitas Daya Saing Pemuda Kader Kabupaten/Kota	650.000.000,00	623.565.650,00	(26.434.350,00)	95,93	
2.19 . 2-19.0-00.0-00.01 . 02.2.01.03 . 5.1	BELANJA OPERASI	650.000.000,00	623.565.650,00	(26.434.350,00)	95,93	
2.19 . 2-19.0-00.0-00.01 . 02.2.01.03 . 5.1.1	Belanja Pegawai	14.400.000,00	13.200.000,00	(1.200.000,00)	91,67	
2.19 . 2-19.0-00.0-00.01 . 02.2.01.03 . 5.1.2	Belanja Barang dan Jasa	635.600.000,00	610.365.650,00	(25.234.350,00)	96,03	
2.19 . 2-19.0-00.0-00.01 . 02.2.01.05	Pelaksanaan Koordinasi Strategis Lintas Sektor Penyelenggaraan Pelayanan Kepemudaan melalui Implementasi Rencana Aksi Daerah/RAD Tingkat Kabupaten/Kota	400.000.000,00	237.445.000,00	(162.555.000,00)	59,36	
2.19 . 2-19.0-00.0-00.01 . 02.2.01.05 . 5.1	BELANJA OPERASI	400.000.000,00	237.445.000,00	(162.555.000,00)	59,36	
2.19 . 2-19.0-00.0-00.01 . 02.2.01.05 . 5.1.1	Belanja Pegawai	8.460.000,00	8.460.000,00	0,00	100,00	
2.19 . 2-19.0-00.0-00.01 . 02.2.01.05 . 5.1.2	Belanja Barang dan Jasa	391.540.000,00	228.985.000,00	(162.555.000,00)	58,48	
2.19 . 2-19.0-00.0-00.01 . 02.2.01.06	Perencanaan, Pengadaan, Pemanfaatan, Pemeliharaan, dan Pengawasan Prasarana dan Sarana Kepemudaan Kab/Kota	275.000.000,00	271.003.000,00	(3.997.000,00)	98,55	
2.19 . 2-19.0-00.0-00.01 . 02.2.01.06 . 5.1	BELANJA OPERASI	275.000.000,00	271.003.000,00	(3.997.000,00)	98,55	
2.19 . 2-19.0-00.0-00.01 . 02.2.01.06 . 5.1.1	Belanja Pegawai	12.040.000,00	12.040.000,00	0,00	100,00	
2.19 . 2-19.0-00.0-00.01 . 02.2.01.06 . 5.1.2	Belanja Barang dan Jasa	262.960.000,00	258.963.000,00	(3.997.000,00)	98,48	
2.19 . 2-19.0-00.0-00.01 . 02.2.01.09	Penyelenggaraan Seleksi dan Pelatihan Pasukan Pengibar Bendera	986.582.500,00	878.414.710,00	(108.167.790,00)	89,04	
2.19 . 2-19.0-00.0-00.01 . 02.2.01.09 . 5.1	BELANJA OPERASI	893.531.400,00	786.539.410,00	(106.991.990,00)	88,03	
2.19 . 2-19.0-00.0-00.01 . 02.2.01.09 . 5.1.1	Belanja Pegawai	23.420.000,00	23.420.000,00	0,00	100,00	

KODE REKENING	URAIAN	JUMLAH (Rp)		BERTAMBAH / (BERKURANG)		DASAR HUKUM
		ANGGARAN SETELAH PERUBAHAN	REALISASI	(Rp)	(%)	
1	2	3	4	5 = 4 - 3	6	7
2.19 . 2-19.0-00.0-00.01 . 02.2.01.09 . 5.1.2	Belanja Barang dan Jasa	870.111.400,00	763.119.410,00	(106.991.990,00)	87,70	
2.19 . 2-19.0-00.0-00.01 . 02.2.01.09 . 5.2	BELANJA MODAL	93.051.100,00	91.875.300,00	(1.175.800,00)	98,74	
2.19 . 2-19.0-00.0-00.01 . 02.2.01.09 . 5.2.2	Belanja Modal Peralatan dan Mesin	93.051.100,00	91.875.300,00	(1.175.800,00)	98,74	
2.19 . 2-19.0-00.0-00.01 . 02.2.02	Pemberdayaan dan Pengembangan Organisasi Kepemudaan Tingkat Daerah Kabupaten/Kota	2.000.000.000,00	1.873.837.301,00	(126.162.699,00)	93,69	
2.19 . 2-19.0-00.0-00.01 . 02.2.02.02	Peningkatan Kapasitas Pemuda dan Organisasi Kepemudaan Kabupaten/Kota	2.000.000.000,00	1.873.837.301,00	(126.162.699,00)	93,69	
2.19 . 2-19.0-00.0-00.01 . 02.2.02.02 . 5.1	BELANJA OPERASI	1.552.789.090,00	1.443.929.801,00	(108.859.289,00)	92,99	
2.19 . 2-19.0-00.0-00.01 . 02.2.02.02 . 5.1.1	Belanja Pegawai	29.213.580,00	27.713.580,00	(1.500.000,00)	94,87	
2.19 . 2-19.0-00.0-00.01 . 02.2.02.02 . 5.1.2	Belanja Barang dan Jasa	1.523.575.510,00	1.416.216.221,00	(107.359.289,00)	92,95	
2.19 . 2-19.0-00.0-00.01 . 02.2.02.02 . 5.2	BELANJA MODAL	447.210.910,00	429.907.500,00	(17.303.410,00)	96,13	
2.19 . 2-19.0-00.0-00.01 . 02.2.02.02 . 5.2.2	Belanja Modal Peralatan dan Mesin	447.210.910,00	429.907.500,00	(17.303.410,00)	96,13	
2.19 . 2-19.0-00.0-00.01 . 03	Program Pengembangan Kapasitas Daya Saing Keolahragaan	21.580.000.000,00	20.211.251.127,00	(1.368.748.873,00)	93,66	
2.19 . 2-19.0-00.0-00.01 . 03.2.01	Pembinaan dan Pengembangan Olahraga Pendidikan pada Jenjang Pendidikan yang menjadi Kewenangan Daerah Kabupaten/Kota	2.235.000.000,00	2.170.718.294,00	(64.281.706,00)	97,12	
2.19 . 2-19.0-00.0-00.01 . 03.2.01.03	Koordinasi, Sinkronisasi dan Pelaksanaan Penyediaan Sarana dan Prasarana Olahraga Kabupaten/Kota	2.235.000.000,00	2.170.718.294,00	(64.281.706,00)	97,12	
2.19 . 2-19.0-00.0-00.01 . 03.2.01.03 . 5.1	BELANJA OPERASI	2.235.000.000,00	2.170.718.294,00	(64.281.706,00)	97,12	
2.19 . 2-19.0-00.0-00.01 . 03.2.01.03 . 5.1.1	Belanja Pegawai	50.900.000,00	47.320.000,00	(3.580.000,00)	92,97	
2.19 . 2-19.0-00.0-00.01 . 03.2.01.03 . 5.1.2	Belanja Barang dan Jasa	2.184.100.000,00	2.123.398.294,00	(60.701.706,00)	97,22	
2.19 . 2-19.0-00.0-00.01 . 03.2.02	Penyelenggaraan Kejuaraan Olahraga Tingkat Daerah Kabupaten/Kota	1.250.000.000,00	206.878.203,00	(1.043.121.797,00)	16,55	
2.19 . 2-19.0-00.0-00.01 . 03.2.02.02	Penyelenggaraan Kejuaraan dan Pekan Olahraga Tingkat Kabupaten/Kota	0,00	0,00	0,00	0,00	
2.19 . 2-19.0-00.0-00.01 . 03.2.02.02 . 5.1	BELANJA OPERASI	0,00	0,00	0,00	0,00	
2.19 . 2-19.0-00.0-00.01 . 03.2.02.02 . 5.1.1	Belanja Pegawai	0,00	0,00	0,00	0,00	
2.19 . 2-19.0-00.0-00.01 . 03.2.02.02 . 5.1.2	Belanja Barang dan Jasa	0,00	0,00	0,00	0,00	
2.19 . 2-19.0-00.0-00.01 . 03.2.02.03	Partisipasi dan Keikutsertaan dalam Penyelenggaraan Kejuaraan	1.250.000.000,00	206.878.203,00	(1.043.121.797,00)	16,55	
2.19 . 2-19.0-00.0-00.01 . 03.2.02.03 . 5.1	BELANJA OPERASI	1.250.000.000,00	206.878.203,00	(1.043.121.797,00)	16,55	
2.19 . 2-19.0-00.0-00.01 . 03.2.02.03 . 5.1.1	Belanja Pegawai	17.510.000,00	6.940.000,00	(10.570.000,00)	39,63	
2.19 . 2-19.0-00.0-00.01 . 03.2.02.03 . 5.1.2	Belanja Barang dan Jasa	1.232.490.000,00	199.938.203,00	(1.032.551.797,00)	16,22	
2.19 . 2-19.0-00.0-00.01 . 03.2.03	Pembinaan dan Pengembangan Olahraga Prestasi Tingkat Daerah Provinsi	0,00	0,00	0,00	0,00	

KODE REKENING	URAIAN	JUMLAH (Rp)		BERTAMBAH / (BERKURANG)		DASAR HUKUM
		ANGGARAN SETELAH PERUBAHAN	REALISASI	(Rp)	(%)	
1	2	3	4	5 = 4 - 3	6	7
2.19 . 2-19.0-00.0-00.01 . 03.2.03.03	Pembinaan dan Pengembangan Atlet Berprestasi Kabupaten/Kota	0,00	0,00	0,00	0,00	
2.19 . 2-19.0-00.0-00.01 . 03.2.03.03 . 5.1	BELANJA OPERASI	0,00	0,00	0,00	0,00	
2.19 . 2-19.0-00.0-00.01 . 03.2.03.03 . 5.1.1	Belanja Pegawai	0,00	0,00	0,00	0,00	
2.19 . 2-19.0-00.0-00.01 . 03.2.03.03 . 5.1.2	Belanja Barang dan Jasa	0,00	0,00	0,00	0,00	
2.19 . 2-19.0-00.0-00.01 . 03.2.04	Pembinaan dan Pengembangan Organisasi Olahraga	16.945.000.000,00	16.699.060.180,00	(245.939.820,00)	98,55	
2.19 . 2-19.0-00.0-00.01 . 03.2.04.02	Pengembangan Organisasi Keolahragaan	2.525.000.000,00	2.308.832.500,00	(216.167.500,00)	91,44	
2.19 . 2-19.0-00.0-00.01 . 03.2.04.02 . 5.1	BELANJA OPERASI	2.340.963.500,00	2.125.210.000,00	(215.753.500,00)	90,78	
2.19 . 2-19.0-00.0-00.01 . 03.2.04.02 . 5.1.1	Belanja Pegawai	13.150.000,00	11.460.000,00	(1.690.000,00)	87,15	
2.19 . 2-19.0-00.0-00.01 . 03.2.04.02 . 5.1.2	Belanja Barang dan Jasa	2.327.813.500,00	2.113.750.000,00	(214.063.500,00)	90,80	
2.19 . 2-19.0-00.0-00.01 . 03.2.04.02 . 5.2	BELANJA MODAL	184.036.500,00	183.622.500,00	(414.000,00)	99,78	
2.19 . 2-19.0-00.0-00.01 . 03.2.04.02 . 5.2.2	Belanja Modal Peralatan dan Mesin	184.036.500,00	183.622.500,00	(414.000,00)	99,78	
2.19 . 2-19.0-00.0-00.01 . 03.2.04.03	Peningkatan Kerja Sama Organisasi Keolahragaan Kabupaten/Kota Dengan Lembaga Terkait	14.420.000.000,00	14.390.227.680,00	(29.772.320,00)	99,79	
2.19 . 2-19.0-00.0-00.01 . 03.2.04.03 . 5.1	BELANJA OPERASI	14.420.000.000,00	14.390.227.680,00	(29.772.320,00)	99,79	
2.19 . 2-19.0-00.0-00.01 . 03.2.04.03 . 5.1.1	Belanja Pegawai	27.880.000,00	21.240.000,00	(6.640.000,00)	76,18	
2.19 . 2-19.0-00.0-00.01 . 03.2.04.03 . 5.1.2	Belanja Barang dan Jasa	1.082.980.000,00	1.059.847.680,00	(23.132.320,00)	97,86	
2.19 . 2-19.0-00.0-00.01 . 03.2.04.03 . 5.1.5	Belanja Hibah	13.309.140.000,00	13.309.140.000,00	0,00	100,00	
2.19 . 2-19.0-00.0-00.01 . 03.2.05	Pembinaan dan Pengembangan Olahraga Rekreasi	1.150.000.000,00	1.134.594.450,00	(15.405.550,00)	98,66	
2.19 . 2-19.0-00.0-00.01 . 03.2.05.01	Penyelenggaraan, Pengembangan dan Pemasaran Festival dan Olahraga Rekreasi	1.150.000.000,00	1.134.594.450,00	(15.405.550,00)	98,66	
2.19 . 2-19.0-00.0-00.01 . 03.2.05.01 . 5.1	BELANJA OPERASI	1.150.000.000,00	1.134.594.450,00	(15.405.550,00)	98,66	
2.19 . 2-19.0-00.0-00.01 . 03.2.05.01 . 5.1.1	Belanja Pegawai	29.113.580,00	15.180.000,00	(13.933.580,00)	52,14	
2.19 . 2-19.0-00.0-00.01 . 03.2.05.01 . 5.1.2	Belanja Barang dan Jasa	1.120.886.420,00	1.119.414.450,00	(1.471.970,00)	99,87	
2.19 . 2-19.0-00.0-00.01 . 04	Program Pengembangan Kapasitas Kepramukaan	800.000.000,00	741.752.389,00	(58.247.611,00)	92,72	
2.19 . 2-19.0-00.0-00.01 . 04.2.01	Pembinaan dan Pengembangan Organisasi Kepramukaan	800.000.000,00	741.752.389,00	(58.247.611,00)	92,72	
2.19 . 2-19.0-00.0-00.01 . 04.2.01.03	Pengembangan Kapasitas SDM Kepramukaan Tingkat Daerah	197.085.545,00	191.822.400,00	(5.263.145,00)	97,33	
2.19 . 2-19.0-00.0-00.01 . 04.2.01.03 . 5.1	BELANJA OPERASI	197.085.545,00	191.822.400,00	(5.263.145,00)	97,33	
2.19 . 2-19.0-00.0-00.01 . 04.2.01.03 . 5.1.1	Belanja Pegawai	8.930.000,00	7.940.000,00	(990.000,00)	88,91	
2.19 . 2-19.0-00.0-00.01 . 04.2.01.03 . 5.1.2	Belanja Barang dan Jasa	188.155.545,00	183.882.400,00	(4.273.145,00)	97,73	
2.19 . 2-19.0-00.0-00.01 . 04.2.01.05	Penyelenggaraan Kegiatan Kepramukaan Tingkat Daerah	511.838.455,00	499.625.700,00	(12.212.755,00)	97,61	
2.19 . 2-19.0-00.0-00.01 . 04.2.01.05 . 5.1	BELANJA OPERASI	376.802.000,00	366.822.700,00	(9.979.300,00)	97,35	

KODE REKENING	URAIAN	JUMLAH (Rp)		BERTAMBAH / (BERKURANG)		DASAR HUKUM
		ANGGARAN SETELAH PERUBAHAN	REALISASI	(Rp)	(%)	
1	2	3	4	5 = 4 - 3	6	7
2.19 . 2-19.0-00.0-00.01 . 04.2.01.05 . 5.1.1	Belanja Pegawai	16.340.000,00	12.360.000,00	(3.980.000,00)	75,64	
2.19 . 2-19.0-00.0-00.01 . 04.2.01.05 . 5.1.2	Belanja Barang dan Jasa	360.462.000,00	354.462.700,00	(5.999.300,00)	98,34	
2.19 . 2-19.0-00.0-00.01 . 04.2.01.05 . 5.2	BELANJA MODAL	135.036.455,00	132.803.000,00	(2.233.455,00)	98,35	
2.19 . 2-19.0-00.0-00.01 . 04.2.01.05 . 5.2.2	Belanja Modal Peralatan dan Mesin	135.036.455,00	132.803.000,00	(2.233.455,00)	98,35	
2.19 . 2-19.0-00.0-00.01 . 04.2.01.08	Partisipasi dan Keikutsertaan dalam Kegiatan Kepramukaan	91.076.000,00	50.304.289,00	(40.771.711,00)	55,23	
2.19 . 2-19.0-00.0-00.01 . 04.2.01.08 . 5.1	BELANJA OPERASI	91.076.000,00	50.304.289,00	(40.771.711,00)	55,23	
2.19 . 2-19.0-00.0-00.01 . 04.2.01.08 . 5.1.1	Belanja Pegawai	6.060.000,00	6.060.000,00	0,00	100,00	
2.19 . 2-19.0-00.0-00.01 . 04.2.01.08 . 5.1.2	Belanja Barang dan Jasa	85.016.000,00	44.244.289,00	(40.771.711,00)	52,04	
	SURPLUS / (DEFISIT)	(51.507.810.451,00)	(48.523.096.578,00)	2.984.713.873,00	94,21	



Dokumen ini ditandatangani secara elektronik menggunakan Sertifikat Elektronik yang diterbitkan oleh Balai Sertifikasi Elektronik (BSrE), Badan Siber dan Sandi Negara (BSSN)



PEMERINTAH KABUPATEN KUTAI KARTANEGARA
RINCIAN APBD MENURUT URUSAN PEMERINTAHAN DAERAH, ORGANISASI, PROGRAM, KEGIATAN, SUB KEGIATAN,
KELOMPOK, DAN JENIS PENDAPATAN, BELANJA DAN PEMBIAYAAN
 TAHUN ANGGARAN 2021

Urusan Pemerintahan : 2.23 URUSAN PEMERINTAHAN WAJIB YANG TIDAK BERKAITAN DENGAN PELAYANAN DASAR Perpustakaan
Organisasi : 2.23 . 2-24.2-23.0-00.01 Dinas Kearsipan dan Perpustakaan

KODE REKENING	URAIAN	JUMLAH (Rp)		BERTAMBAH / (BERKURANG)		DASAR HUKUM
		ANGGARAN SETELAH PERUBAHAN	REALISASI	(Rp)	(%)	
1	2	3	4	5 = 4 - 3	6	7
2.23 . 2-24.2-23.0-00.01 . 01.2.01.01 . 5	BELANJA DAERAH	16.462.694.611,00	14.064.048.585,00	(2.398.646.026,00)	85,43	
2.23 . 2-24.2-23.0-00.01 . 01	Program Penunjang Urusan Pemerintahan Daerah Kabupaten/Kota	14.141.908.861,00	11.833.004.653,00	(2.308.904.208,00)	83,67	
2.23 . 2-24.2-23.0-00.01 . 01.2.01	Perencanaan, Penganggaran, dan Evaluasi Kinerja Perangkat Daerah	631.023.451,00	586.941.851,00	(44.081.600,00)	93,01	
2.23 . 2-24.2-23.0-00.01 . 01.2.01.01	Penyusunan Dokumen Perencanaan Perangkat Daerah	75.000.000,00	73.990.000,00	(1.010.000,00)	98,65	
2.23 . 2-24.2-23.0-00.01 . 01.2.01.01 . 5.1	BELANJA OPERASI	75.000.000,00	73.990.000,00	(1.010.000,00)	98,65	
2.23 . 2-24.2-23.0-00.01 . 01.2.01.01 . 5.1.1	Belanja Pegawai	5.050.000,00	5.050.000,00	0,00	100,00	
2.23 . 2-24.2-23.0-00.01 . 01.2.01.01 . 5.1.2	Belanja Barang dan Jasa	69.950.000,00	68.940.000,00	(1.010.000,00)	98,56	
2.23 . 2-24.2-23.0-00.01 . 01.2.01.02	Koordinasi dan Penyusunan Dokumen RKA-SKPD	50.000.000,00	48.000.000,00	(2.000.000,00)	96,00	
2.23 . 2-24.2-23.0-00.01 . 01.2.01.02 . 5.1	BELANJA OPERASI	50.000.000,00	48.000.000,00	(2.000.000,00)	96,00	
2.23 . 2-24.2-23.0-00.01 . 01.2.01.02 . 5.1.1	Belanja Pegawai	4.040.000,00	4.040.000,00	0,00	100,00	
2.23 . 2-24.2-23.0-00.01 . 01.2.01.02 . 5.1.2	Belanja Barang dan Jasa	45.960.000,00	43.960.000,00	(2.000.000,00)	95,65	
2.23 . 2-24.2-23.0-00.01 . 01.2.01.06	Koordinasi dan Penyusunan Laporan Capaian Kinerja dan Ikhtisar Realisasi Kinerja SKPD	258.250.131,00	231.800.251,00	(26.449.880,00)	89,76	
2.23 . 2-24.2-23.0-00.01 . 01.2.01.06 . 5.1	BELANJA OPERASI	258.250.131,00	231.800.251,00	(26.449.880,00)	89,76	
2.23 . 2-24.2-23.0-00.01 . 01.2.01.06 . 5.1.1	Belanja Pegawai	7.260.000,00	7.260.000,00	0,00	100,00	
2.23 . 2-24.2-23.0-00.01 . 01.2.01.06 . 5.1.2	Belanja Barang dan Jasa	250.990.131,00	224.540.251,00	(26.449.880,00)	89,46	
2.23 . 2-24.2-23.0-00.01 . 01.2.01.07	Evaluasi Kinerja Perangkat Daerah	247.773.320,00	233.151.600,00	(14.621.720,00)	94,10	
2.23 . 2-24.2-23.0-00.01 . 01.2.01.07 . 5.1	BELANJA OPERASI	247.773.320,00	233.151.600,00	(14.621.720,00)	94,10	
2.23 . 2-24.2-23.0-00.01 . 01.2.01.07 . 5.1.1	Belanja Pegawai	7.260.000,00	7.260.000,00	0,00	100,00	
2.23 . 2-24.2-23.0-00.01 . 01.2.01.07 . 5.1.2	Belanja Barang dan Jasa	240.513.320,00	225.891.600,00	(14.621.720,00)	93,92	
2.23 . 2-24.2-23.0-00.01 . 01.2.02	Administrasi Keuangan Perangkat Daerah	11.697.032.620,00	9.648.108.719,00	(2.048.923.901,00)	82,48	
2.23 . 2-24.2-23.0-00.01 . 01.2.02.01	Penyediaan Gaji dan Tunjangan ASN	11.598.986.630,00	9.553.871.119,00	(2.045.115.511,00)	82,37	

KODE REKENING	URAIAN	JUMLAH (Rp)		BERTAMBAH / (BERKURANG)		DASAR HUKUM
		ANGGARAN SETELAH PERUBAHAN	REALISASI	(Rp)	(%)	
1	2	3	4	5 = 4 - 3	6	7
2.23 . 2-24.2-23.0-00.01 . 01.2.02.01 . 5.1	BELANJA OPERASI	11.598.986.630,00	9.553.871.119,00	(2.045.115.511,00)	82,37	
2.23 . 2-24.2-23.0-00.01 . 01.2.02.01 . 5.1.1	Belanja Pegawai	11.598.986.630,00	9.553.871.119,00	(2.045.115.511,00)	82,37	
2.23 . 2-24.2-23.0-00.01 . 01.2.02.05	Koordinasi dan Penyusunan Laporan Keuangan Akhir Tahun SKPD	0,00	0,00	0,00	0,00	
2.23 . 2-24.2-23.0-00.01 . 01.2.02.05 . 5.1	BELANJA OPERASI	0,00	0,00	0,00	0,00	
2.23 . 2-24.2-23.0-00.01 . 01.2.02.05 . 5.1.1	Belanja Pegawai	0,00	0,00	0,00	0,00	
2.23 . 2-24.2-23.0-00.01 . 01.2.02.05 . 5.1.2	Belanja Barang dan Jasa	0,00	0,00	0,00	0,00	
2.23 . 2-24.2-23.0-00.01 . 01.2.02.07	Koordinasi dan Penyusunan Laporan Keuangan Bulanan/Triwulanan/Semesteran SKPD	83.688.000,00	82.380.000,00	(1.308.000,00)	98,44	
2.23 . 2-24.2-23.0-00.01 . 01.2.02.07 . 5.1	BELANJA OPERASI	83.688.000,00	82.380.000,00	(1.308.000,00)	98,44	
2.23 . 2-24.2-23.0-00.01 . 01.2.02.07 . 5.1.1	Belanja Pegawai	83.688.000,00	82.380.000,00	(1.308.000,00)	98,44	
2.23 . 2-24.2-23.0-00.01 . 01.2.02.07 . 5.1.2	Belanja Barang dan Jasa	0,00	0,00	0,00	0,00	
2.23 . 2-24.2-23.0-00.01 . 01.2.02.08	Penyusunan Pelaporan dan Analisis Prognosis Realisasi Anggaran	14.357.990,00	11.857.600,00	(2.500.390,00)	82,59	
2.23 . 2-24.2-23.0-00.01 . 01.2.02.08 . 5.1	BELANJA OPERASI	14.357.990,00	11.857.600,00	(2.500.390,00)	82,59	
2.23 . 2-24.2-23.0-00.01 . 01.2.02.08 . 5.1.1	Belanja Pegawai	1.010.000,00	1.010.000,00	0,00	100,00	
2.23 . 2-24.2-23.0-00.01 . 01.2.02.08 . 5.1.2	Belanja Barang dan Jasa	13.347.990,00	10.847.600,00	(2.500.390,00)	81,27	
2.23 . 2-24.2-23.0-00.01 . 01.2.03	Administrasi Barang Milik Daerah pada Perangkat Daerah	50.600.000,00	50.600.000,00	0,00	100,00	
2.23 . 2-24.2-23.0-00.01 . 01.2.03.05	Rekonsiliasi dan Penyusunan Laporan Barang Milik Daerah pada SKPD	50.600.000,00	50.600.000,00	0,00	100,00	
2.23 . 2-24.2-23.0-00.01 . 01.2.03.05 . 5.1	BELANJA OPERASI	50.600.000,00	50.600.000,00	0,00	100,00	
2.23 . 2-24.2-23.0-00.01 . 01.2.03.05 . 5.1.1	Belanja Pegawai	50.600.000,00	50.600.000,00	0,00	100,00	
2.23 . 2-24.2-23.0-00.01 . 01.2.03.05 . 5.1.2	Belanja Barang dan Jasa	0,00	0,00	0,00	0,00	
2.23 . 2-24.2-23.0-00.01 . 01.2.05	Administrasi Kepegawaian Perangkat Daerah	45.000.000,00	38.155.000,00	(6.845.000,00)	84,79	
2.23 . 2-24.2-23.0-00.01 . 01.2.05.10	Sosialisasi Peraturan Perundang-Undangan	45.000.000,00	38.155.000,00	(6.845.000,00)	84,79	
2.23 . 2-24.2-23.0-00.01 . 01.2.05.10 . 5.1	BELANJA OPERASI	45.000.000,00	38.155.000,00	(6.845.000,00)	84,79	
2.23 . 2-24.2-23.0-00.01 . 01.2.05.10 . 5.1.1	Belanja Pegawai	6.060.000,00	6.060.000,00	0,00	100,00	
2.23 . 2-24.2-23.0-00.01 . 01.2.05.10 . 5.1.2	Belanja Barang dan Jasa	38.940.000,00	32.095.000,00	(6.845.000,00)	82,42	
2.23 . 2-24.2-23.0-00.01 . 01.2.06	Administrasi Umum Perangkat Daerah	578.050.254,00	551.823.545,00	(26.226.709,00)	95,46	
2.23 . 2-24.2-23.0-00.01 . 01.2.06.01	Penyediaan Komponen Instalasi Listrik/Penerangan Bangunan Kantor	22.500.000,00	21.490.000,00	(1.010.000,00)	95,51	
2.23 . 2-24.2-23.0-00.01 . 01.2.06.01 . 5.1	BELANJA OPERASI	22.500.000,00	21.490.000,00	(1.010.000,00)	95,51	
2.23 . 2-24.2-23.0-00.01 . 01.2.06.01 . 5.1.1	Belanja Pegawai	2.020.000,00	1.010.000,00	(1.010.000,00)	50,00	

KODE REKENING	URAIAN	JUMLAH (Rp)		BERTAMBAH / (BERKURANG)		DASAR HUKUM
		ANGGARAN SETELAH PERUBAHAN	REALISASI	(Rp)	(%)	
1	2	3	4	5 = 4 - 3	6	7
2.23 . 2-24.2-23.0-00.01 . 01.2.06.01 . 5.1.2	Belanja Barang dan Jasa	20.480.000,00	20.480.000,00	0,00	100,00	
2.23 . 2-24.2-23.0-00.01 . 01.2.06.02	Penyediaan Peralatan dan Perlengkapan Kantor	214.057.054,00	202.223.920,00	(11.833.134,00)	94,47	
2.23 . 2-24.2-23.0-00.01 . 01.2.06.02 . 5.1	BELANJA OPERASI	73.139.484,00	62.360.920,00	(10.778.564,00)	85,26	
2.23 . 2-24.2-23.0-00.01 . 01.2.06.02 . 5.1.1	Belanja Pegawai	3.790.000,00	2.700.000,00	(1.090.000,00)	71,24	
2.23 . 2-24.2-23.0-00.01 . 01.2.06.02 . 5.1.2	Belanja Barang dan Jasa	69.349.484,00	59.660.920,00	(9.688.564,00)	86,03	
2.23 . 2-24.2-23.0-00.01 . 01.2.06.02 . 5.2	BELANJA MODAL	140.917.570,00	139.863.000,00	(1.054.570,00)	99,25	
2.23 . 2-24.2-23.0-00.01 . 01.2.06.02 . 5.2.2	Belanja Modal Peralatan dan Mesin	140.917.570,00	139.863.000,00	(1.054.570,00)	99,25	
2.23 . 2-24.2-23.0-00.01 . 01.2.06.04	Penyediaan Bahan Logistik Kantor	36.000.000,00	35.964.000,00	(36.000,00)	99,90	
2.23 . 2-24.2-23.0-00.01 . 01.2.06.04 . 5.1	BELANJA OPERASI	36.000.000,00	35.964.000,00	(36.000,00)	99,90	
2.23 . 2-24.2-23.0-00.01 . 01.2.06.04 . 5.1.2	Belanja Barang dan Jasa	36.000.000,00	35.964.000,00	(36.000,00)	99,90	
2.23 . 2-24.2-23.0-00.01 . 01.2.06.05	Penyediaan Barang Cetak dan Penggandaan	22.050.000,00	21.959.800,00	(90.200,00)	99,59	
2.23 . 2-24.2-23.0-00.01 . 01.2.06.05 . 5.1	BELANJA OPERASI	22.050.000,00	21.959.800,00	(90.200,00)	99,59	
2.23 . 2-24.2-23.0-00.01 . 01.2.06.05 . 5.1.2	Belanja Barang dan Jasa	22.050.000,00	21.959.800,00	(90.200,00)	99,59	
2.23 . 2-24.2-23.0-00.01 . 01.2.06.06	Penyediaan Bahan Bacaan dan Peraturan Perundang-undangan	63.152.000,00	53.710.000,00	(9.442.000,00)	85,05	
2.23 . 2-24.2-23.0-00.01 . 01.2.06.06 . 5.1	BELANJA OPERASI	63.152.000,00	53.710.000,00	(9.442.000,00)	85,05	
2.23 . 2-24.2-23.0-00.01 . 01.2.06.06 . 5.1.1	Belanja Pegawai	3.030.000,00	3.030.000,00	0,00	100,00	
2.23 . 2-24.2-23.0-00.01 . 01.2.06.06 . 5.1.2	Belanja Barang dan Jasa	60.122.000,00	50.680.000,00	(9.442.000,00)	84,30	
2.23 . 2-24.2-23.0-00.01 . 01.2.06.07	Penyediaan Bahan/Material	0,00	0,00	0,00	0,00	
2.23 . 2-24.2-23.0-00.01 . 01.2.06.07 . 5.1	BELANJA OPERASI	0,00	0,00	0,00	0,00	
2.23 . 2-24.2-23.0-00.01 . 01.2.06.07 . 5.1.2	Belanja Barang dan Jasa	0,00	0,00	0,00	0,00	
2.23 . 2-24.2-23.0-00.01 . 01.2.06.09	Penyelenggaraan Rapat Koordinasi dan Konsultasi SKPD	133.291.200,00	133.235.825,00	(55.375,00)	99,96	
2.23 . 2-24.2-23.0-00.01 . 01.2.06.09 . 5.1	BELANJA OPERASI	133.291.200,00	133.235.825,00	(55.375,00)	99,96	
2.23 . 2-24.2-23.0-00.01 . 01.2.06.09 . 5.1.2	Belanja Barang dan Jasa	133.291.200,00	133.235.825,00	(55.375,00)	99,96	
2.23 . 2-24.2-23.0-00.01 . 01.2.06.10	Penatausahaan Arsip Dinamis pada SKPD	87.000.000,00	83.240.000,00	(3.760.000,00)	95,68	
2.23 . 2-24.2-23.0-00.01 . 01.2.06.10 . 5.1	BELANJA OPERASI	87.000.000,00	83.240.000,00	(3.760.000,00)	95,68	
2.23 . 2-24.2-23.0-00.01 . 01.2.06.10 . 5.1.1	Belanja Pegawai	4.040.000,00	4.040.000,00	0,00	100,00	
2.23 . 2-24.2-23.0-00.01 . 01.2.06.10 . 5.1.2	Belanja Barang dan Jasa	82.960.000,00	79.200.000,00	(3.760.000,00)	95,47	
2.23 . 2-24.2-23.0-00.01 . 01.2.08	Penyediaan Jasa Penunjang Urusan Pemerintahan Daerah	967.521.836,00	800.688.719,00	(166.833.117,00)	82,76	
2.23 . 2-24.2-23.0-00.01 . 01.2.08.01	Penyediaan Jasa Surat Menyurat	1.320.000,00	1.320.000,00	0,00	100,00	
2.23 . 2-24.2-23.0-00.01 . 01.2.08.01 . 5.1	BELANJA OPERASI	1.320.000,00	1.320.000,00	0,00	100,00	

KODE REKENING	URAIAN	JUMLAH (Rp)		BERTAMBAH / (BERKURANG)		DASAR HUKUM
		ANGGARAN SETELAH PERUBAHAN	REALISASI	(Rp)	(%)	
1	2	3	4	5 = 4 - 3	6	7
2.23 . 2-24.2-23.0-00.01 . 01.2.08.01 . 5.1.2	Belanja Barang dan Jasa	1.320.000,00	1.320.000,00	0,00	100,00	
2.23 . 2-24.2-23.0-00.01 . 01.2.08.02	Penyediaan Jasa Komunikasi, Sumber Daya Air dan Listrik	291.600.000,00	142.849.580,00	(148.750.420,00)	48,99	
2.23 . 2-24.2-23.0-00.01 . 01.2.08.02 . 5.1	BELANJA OPERASI	291.600.000,00	142.849.580,00	(148.750.420,00)	48,99	
2.23 . 2-24.2-23.0-00.01 . 01.2.08.02 . 5.1.2	Belanja Barang dan Jasa	291.600.000,00	142.849.580,00	(148.750.420,00)	48,99	
2.23 . 2-24.2-23.0-00.01 . 01.2.08.04	Penyediaan Jasa Pelayanan Umum Kantor	674.601.836,00	656.519.139,00	(18.082.697,00)	97,32	
2.23 . 2-24.2-23.0-00.01 . 01.2.08.04 . 5.1	BELANJA OPERASI	674.601.836,00	656.519.139,00	(18.082.697,00)	97,32	
2.23 . 2-24.2-23.0-00.01 . 01.2.08.04 . 5.1.2	Belanja Barang dan Jasa	674.601.836,00	656.519.139,00	(18.082.697,00)	97,32	
2.23 . 2-24.2-23.0-00.01 . 01.2.09	Pemeliharaan Barang Milik Daerah Penunjang Urusan Pemerintahan Daerah	172.680.700,00	156.686.819,00	(15.993.881,00)	90,74	
2.23 . 2-24.2-23.0-00.01 . 01.2.09.01	Penyediaan Jasa Pemeliharaan, Biaya Pemeliharaan, dan Pajak Kendaraan Perorangan Dinas atau Kendaraan Dinas Jabatan	40.500.000,00	37.254.325,00	(3.245.675,00)	91,99	
2.23 . 2-24.2-23.0-00.01 . 01.2.09.01 . 5.1	BELANJA OPERASI	40.500.000,00	37.254.325,00	(3.245.675,00)	91,99	
2.23 . 2-24.2-23.0-00.01 . 01.2.09.01 . 5.1.1	Belanja Pegawai	2.020.000,00	2.020.000,00	0,00	100,00	
2.23 . 2-24.2-23.0-00.01 . 01.2.09.01 . 5.1.2	Belanja Barang dan Jasa	38.480.000,00	35.234.325,00	(3.245.675,00)	91,57	
2.23 . 2-24.2-23.0-00.01 . 01.2.09.02	Penyediaan Jasa Pemeliharaan, Biaya Pemeliharaan, Pajak dan Perizinan Kendaraan Dinas Operasional atau Lapangan	82.680.700,00	75.162.500,00	(7.518.200,00)	90,91	
2.23 . 2-24.2-23.0-00.01 . 01.2.09.02 . 5.1	BELANJA OPERASI	82.680.700,00	75.162.500,00	(7.518.200,00)	90,91	
2.23 . 2-24.2-23.0-00.01 . 01.2.09.02 . 5.1.1	Belanja Pegawai	2.020.000,00	2.020.000,00	0,00	100,00	
2.23 . 2-24.2-23.0-00.01 . 01.2.09.02 . 5.1.2	Belanja Barang dan Jasa	80.660.700,00	73.142.500,00	(7.518.200,00)	90,68	
2.23 . 2-24.2-23.0-00.01 . 01.2.09.06	Pemeliharaan Peralatan dan Mesin Lainnya	22.500.000,00	18.960.000,00	(3.540.000,00)	84,27	
2.23 . 2-24.2-23.0-00.01 . 01.2.09.06 . 5.1	BELANJA OPERASI	22.500.000,00	18.960.000,00	(3.540.000,00)	84,27	
2.23 . 2-24.2-23.0-00.01 . 01.2.09.06 . 5.1.1	Belanja Pegawai	3.790.000,00	2.020.000,00	(1.770.000,00)	53,30	
2.23 . 2-24.2-23.0-00.01 . 01.2.09.06 . 5.1.2	Belanja Barang dan Jasa	18.710.000,00	16.940.000,00	(1.770.000,00)	90,54	
2.23 . 2-24.2-23.0-00.01 . 01.2.09.09	Pemeliharaan/Rehabilitasi Gedung Kantor dan Bangunan Lainnya	27.000.000,00	25.309.994,00	(1.690.006,00)	93,74	
2.23 . 2-24.2-23.0-00.01 . 01.2.09.09 . 5.1	BELANJA OPERASI	27.000.000,00	25.309.994,00	(1.690.006,00)	93,74	
2.23 . 2-24.2-23.0-00.01 . 01.2.09.09 . 5.1.1	Belanja Pegawai	3.710.000,00	2.020.000,00	(1.690.000,00)	54,45	
2.23 . 2-24.2-23.0-00.01 . 01.2.09.09 . 5.1.2	Belanja Barang dan Jasa	23.290.000,00	23.289.994,00	(6,00)	100,00	
2.24 . 2-24.2-23.0-00.01 . 02	Program Pengelolaan Arsip	2.320.785.750,00	2.231.043.932,00	(89.741.818,00)	96,13	
2.24 . 2-24.2-23.0-00.01 . 02.2.01	Pengelolaan Arsip Dinamis Daerah Kabupaten/Kota	1.054.833.550,00	1.009.055.400,00	(45.778.150,00)	95,66	
2.24 . 2-24.2-23.0-00.01 . 02.2.01.01	Penciptaan dan Penggunaan Arsip Dinamis	156.289.200,00	154.359.200,00	(1.930.000,00)	98,77	
2.24 . 2-24.2-23.0-00.01 . 02.2.01.01 . 5.1	BELANJA OPERASI	156.289.200,00	154.359.200,00	(1.930.000,00)	98,77	

KODE REKENING	URAIAN	JUMLAH (Rp)		BERTAMBAH / (BERKURANG)		DASAR HUKUM
		ANGGARAN SETELAH PERUBAHAN	REALISASI	(Rp)	(%)	
1	2	3	4	5 = 4 - 3	6	7
2.24 . 2-24.2-23.0-00.01 . 02.2.01.01 . 5.1.1	Belanja Pegawai	3.630.000,00	3.630.000,00	0,00	100,00	
2.24 . 2-24.2-23.0-00.01 . 02.2.01.01 . 5.1.2	Belanja Barang dan Jasa	152.659.200,00	150.729.200,00	(1.930.000,00)	98,74	
2.23 . 2-24.2-23.0-00.01 . 02.2.01.02	Pengembangan Perpustakaan di Tingkat Daerah Kabupaten/Kota	213.501.000,00	198.378.900,00	(15.122.100,00)	92,92	
2.23 . 2-24.2-23.0-00.01 . 02.2.01.02 . 5.1	BELANJA OPERASI	209.151.000,00	198.378.900,00	(10.772.100,00)	94,85	
2.23 . 2-24.2-23.0-00.01 . 02.2.01.02 . 5.1.1	Belanja Pegawai	10.290.000,00	10.290.000,00	0,00	100,00	
2.24 . 2-24.2-23.0-00.01 . 02.2.01.02 . 5.1.2	Belanja Barang dan Jasa	198.861.000,00	188.088.900,00	(10.772.100,00)	94,58	
2.24 . 2-24.2-23.0-00.01 . 02.2.01.02 . 5.2	BELANJA MODAL	4.350.000,00	0,00	(4.350.000,00)	0,00	
2.24 . 2-24.2-23.0-00.01 . 02.2.01.02 . 5.2.2	Belanja Modal Peralatan dan Mesin	4.350.000,00	0,00	(4.350.000,00)	0,00	
2.24 . 2-24.2-23.0-00.01 . 02.2.01.03	Pengawasan Arsip Dinamis Kewenangan Kabupaten/Kota	465.847.000,00	459.496.600,00	(6.350.400,00)	98,64	
2.24 . 2-24.2-23.0-00.01 . 02.2.01.03 . 5.1	BELANJA OPERASI	465.847.000,00	459.496.600,00	(6.350.400,00)	98,64	
2.24 . 2-24.2-23.0-00.01 . 02.2.01.03 . 5.1.1	Belanja Pegawai	8.460.000,00	8.460.000,00	0,00	100,00	
2.24 . 2-24.2-23.0-00.01 . 02.2.01.03 . 5.1.2	Belanja Barang dan Jasa	457.387.000,00	451.036.600,00	(6.350.400,00)	98,61	
2.23 . 2-24.2-23.0-00.01 . 02.2.01.06	Peningkatan Kapasitas Tenaga Perpustakaan dan Pustakawan Tingkat Daerah Kabupaten/Kota	133.374.000,00	115.572.000,00	(17.802.000,00)	86,65	
2.23 . 2-24.2-23.0-00.01 . 02.2.01.06 . 5.1	BELANJA OPERASI	133.374.000,00	115.572.000,00	(17.802.000,00)	86,65	
2.23 . 2-24.2-23.0-00.01 . 02.2.01.06 . 5.1.1	Belanja Pegawai	7.260.000,00	7.260.000,00	0,00	100,00	
2.23 . 2-24.2-23.0-00.01 . 02.2.01.06 . 5.1.2	Belanja Barang dan Jasa	126.114.000,00	108.312.000,00	(17.802.000,00)	85,88	
2.23 . 2-24.2-23.0-00.01 . 02.2.01.07	Pengembangan Layanan Perpustakaan Rujukan Tingkat Kabupaten/Kota	85.822.350,00	81.248.700,00	(4.573.650,00)	94,67	
2.23 . 2-24.2-23.0-00.01 . 02.2.01.07 . 5.1	BELANJA OPERASI	85.822.350,00	81.248.700,00	(4.573.650,00)	94,67	
2.23 . 2-24.2-23.0-00.01 . 02.2.01.07 . 5.1.1	Belanja Pegawai	3.333.000,00	3.030.000,00	(303.000,00)	90,91	
2.23 . 2-24.2-23.0-00.01 . 02.2.01.07 . 5.1.2	Belanja Barang dan Jasa	82.489.350,00	78.218.700,00	(4.270.650,00)	94,82	
2.23 . 2-24.2-23.0-00.01 . 02.2.02	Pembudayaan Gemar Membaca Tingkat Daerah Kabupaten/Kota	1.074.319.300,00	1.030.555.632,00	(43.763.668,00)	95,93	
2.23 . 2-24.2-23.0-00.01 . 02.2.02.02	Pembangunan dan Pemeliharaan Sarana Perpustakaan di Tempat-Tempat Umum yang Menjadi Kewenangan Daerah Kabupaten/Kota	1.074.319.300,00	1.030.555.632,00	(43.763.668,00)	95,93	
2.23 . 2-24.2-23.0-00.01 . 02.2.02.02 . 5.1	BELANJA OPERASI	1.049.217.000,00	1.030.555.632,00	(18.661.368,00)	98,22	
2.23 . 2-24.2-23.0-00.01 . 02.2.02.02 . 5.1.1	Belanja Pegawai	47.470.000,00	40.670.000,00	(6.800.000,00)	85,68	
2.24 . 2-24.2-23.0-00.01 . 02.2.02.02 . 5.1.2	Belanja Barang dan Jasa	1.001.747.000,00	989.885.632,00	(11.861.368,00)	98,82	
2.24 . 2-24.2-23.0-00.01 . 02.2.02.02 . 5.2	BELANJA MODAL	25.102.300,00	0,00	(25.102.300,00)	0,00	
2.24 . 2-24.2-23.0-00.01 . 02.2.02.02 . 5.2.2	Belanja Modal Peralatan dan Mesin	783.000,00	0,00	(783.000,00)	0,00	
2.23 . 2-24.2-23.0-00.01 . 02.2.02.02 . 5.2.3	Belanja Modal Gedung dan Bangunan	24.319.300,00	0,00	(24.319.300,00)	0,00	
2.24 . 2-24.2-23.0-00.01 . 02.2.03	Pengelolaan Simpul Jaringan Informasi Kearsipan Nasional Tingkat Kabupaten/Kota	191.632.900,00	191.432.900,00	(200.000,00)	99,90	

KODE REKENING	URAIAN	JUMLAH (Rp)		BERTAMBAH / (BERKURANG)		DASAR HUKUM
		ANGGARAN SETELAH PERUBAHAN	REALISASI	(Rp)	(%)	
1	2	3	4	5 = 4 - 3	6	7
2.24 . 2-24.2-23.0-00.01 . 02.2.03.02	Pemberdayaan Kapasitas Unit Kearsipan dan Lembaga Kearsipan Daerah Kabupaten/Kota	191.632.900,00	191.432.900,00	(200.000,00)	99,90	
2.24 . 2-24.2-23.0-00.01 . 02.2.03.02 . 5.1	BELANJA OPERASI	191.632.900,00	191.432.900,00	(200.000,00)	99,90	
2.24 . 2-24.2-23.0-00.01 . 02.2.03.02 . 5.1.1	Belanja Pegawai	7.260.000,00	7.260.000,00	0,00	100,00	
2.24 . 2-24.2-23.0-00.01 . 02.2.03.02 . 5.1.2	Belanja Barang dan Jasa	184.372.900,00	184.172.900,00	(200.000,00)	99,89	
	SURPLUS / (DEFISIT)	(16.462.694.611,00)	(14.064.048.585,00)	2.398.646.026,00	85,43	



Dokumen ini ditandatangani secara elektronik menggunakan Sertifikat Elektronik yang diterbitkan oleh Balai Sertifikasi Elektronik (BSrE), Badan Siber dan Sandi Negara (BSSN)



PEMERINTAH KABUPATEN KUTAI KARTANEGARA
RINCIAN APBD MENURUT URUSAN PEMERINTAHAN DAERAH, ORGANISASI, PROGRAM, KEGIATAN, SUB KEGIATAN,
KELOMPOK, DAN JENIS PENDAPATAN, BELANJA DAN PEMBIAYAAN
 TAHUN ANGGARAN 2021

Urusan Pemerintahan : 3.25 URUSAN PEMERINTAHAN PILIHAN Kelautan dan Perikanan
Organisasi : 3.25 . 3-25.0-00.0-00.01 Dinas Kelautan dan Perikanan

KODE REKENING	URAIAN	JUMLAH (Rp)		BERTAMBAH / (BERKURANG)		DASAR HUKUM
		ANGGARAN SETELAH PERUBAHAN	REALISASI	(Rp)	(%)	
1	2	3	4	5 = 4 - 3	6	7
3.25 . 3-25.0-00.0-00.01 . 00.0.00.00 . 4	PENDAPATAN DAERAH	100.000.000,00	7.050.000,00	(92.950.000,00)	7,05	
3.25 . 3-25.0-00.0-00.01 . 00.0.00.00 . 4.1	PENDAPATAN ASLI DAERAH (PAD)	100.000.000,00	7.050.000,00	(92.950.000,00)	7,05	
3.25 . 3-25.0-00.0-00.01 . 00.0.00.00 . 4.1.2	Retribusi Daerah	100.000.000,00	7.050.000,00	(92.950.000,00)	7,05	
3.25 . 3-25.0-00.0-00.01 . 01.2.01.01 . 5	BELANJA DAERAH	57.302.391.645,00	45.272.244.627,00	(12.030.147.018,00)	79,01	
3.25 . 3-25.0-00.0-00.01 . 01	Program Penunjang Urusan Pemerintahan Daerah Kabupaten/Kota	19.442.576.591,00	16.689.049.338,00	(2.753.527.253,00)	85,84	
3.25 . 3-25.0-00.0-00.01 . 01.2.01	Perencanaan, Penganggaran, dan Evaluasi Kinerja Perangkat Daerah	729.747.599,00	712.507.000,00	(17.240.599,00)	97,64	
3.25 . 3-25.0-00.0-00.01 . 01.2.01.01	Penyusunan Dokumen Perencanaan Perangkat Daerah	398.491.900,00	383.825.000,00	(14.666.900,00)	96,32	
3.25 . 3-25.0-00.0-00.01 . 01.2.01.01 . 5.1	BELANJA OPERASI	398.491.900,00	383.825.000,00	(14.666.900,00)	96,32	
3.25 . 3-25.0-00.0-00.01 . 01.2.01.01 . 5.1.1	Belanja Pegawai	11.160.000,00	11.160.000,00	0,00	100,00	
3.25 . 3-25.0-00.0-00.01 . 01.2.01.01 . 5.1.2	Belanja Barang dan Jasa	387.331.900,00	372.665.000,00	(14.666.900,00)	96,21	
3.25 . 3-25.0-00.0-00.01 . 01.2.01.06	Koordinasi dan Penyusunan Laporan Capaian Kinerja dan Ikhtisar Realisasi Kinerja SKPD	20.120.000,00	20.120.000,00	0,00	100,00	
3.25 . 3-25.0-00.0-00.01 . 01.2.01.06 . 5.1	BELANJA OPERASI	20.120.000,00	20.120.000,00	0,00	100,00	
3.25 . 3-25.0-00.0-00.01 . 01.2.01.06 . 5.1.1	Belanja Pegawai	3.030.000,00	3.030.000,00	0,00	100,00	
3.25 . 3-25.0-00.0-00.01 . 01.2.01.06 . 5.1.2	Belanja Barang dan Jasa	17.090.000,00	17.090.000,00	0,00	100,00	
3.25 . 3-25.0-00.0-00.01 . 01.2.01.07	Evaluasi Kinerja Perangkat Daerah	311.135.699,00	308.562.000,00	(2.573.699,00)	99,17	
3.25 . 3-25.0-00.0-00.01 . 01.2.01.07 . 5.1	BELANJA OPERASI	311.135.699,00	308.562.000,00	(2.573.699,00)	99,17	
3.25 . 3-25.0-00.0-00.01 . 01.2.01.07 . 5.1.1	Belanja Pegawai	11.160.000,00	11.160.000,00	0,00	100,00	
3.25 . 3-25.0-00.0-00.01 . 01.2.01.07 . 5.1.2	Belanja Barang dan Jasa	299.975.699,00	297.402.000,00	(2.573.699,00)	99,14	
3.25 . 3-25.0-00.0-00.01 . 01.2.02	Administrasi Keuangan Perangkat Daerah	15.776.800.321,00	13.306.899.289,00	(2.469.901.032,00)	84,34	
3.25 . 3-25.0-00.0-00.01 . 01.2.02.01	Penyediaan Gaji dan Tunjangan ASN	13.723.558.571,00	11.253.657.539,00	(2.469.901.032,00)	82,00	

KODE REKENING	URAIAN	JUMLAH (Rp)		BERTAMBAH / (BERKURANG)		DASAR HUKUM
		ANGGARAN SETELAH PERUBAHAN	REALISASI	(Rp)	(%)	
1	2	3	4	5 = 4 - 3	6	7
3.25 . 3-25.0-00.0-00.01 . 01.2.02.01 . 5.1	BELANJA OPERASI	13.723.558.571,00	11.253.657.539,00	(2.469.901.032,00)	82,00	
3.25 . 3-25.0-00.0-00.01 . 01.2.02.01 . 5.1.1	Belanja Pegawai	13.723.558.571,00	11.253.657.539,00	(2.469.901.032,00)	82,00	
3.25 . 3-25.0-00.0-00.01 . 01.2.02.04	Koordinasi dan Pelaksanaan Akuntansi SKPD	1.995.601.750,00	1.995.601.750,00	0,00	100,00	
3.25 . 3-25.0-00.0-00.01 . 01.2.02.04 . 5.1	BELANJA OPERASI	1.908.976.750,00	1.908.976.750,00	0,00	100,00	
3.25 . 3-25.0-00.0-00.01 . 01.2.02.04 . 5.1.1	Belanja Pegawai	15.862.500,00	15.862.500,00	0,00	100,00	
3.25 . 3-25.0-00.0-00.01 . 01.2.02.04 . 5.1.2	Belanja Barang dan Jasa	1.893.114.250,00	1.893.114.250,00	0,00	100,00	
3.25 . 3-25.0-00.0-00.01 . 01.2.02.04 . 5.2	BELANJA MODAL	86.625.000,00	86.625.000,00	0,00	100,00	
3.25 . 3-25.0-00.0-00.01 . 01.2.02.04 . 5.2.3	Belanja Modal Gedung dan Bangunan	86.625.000,00	86.625.000,00	0,00	100,00	
3.25 . 3-25.0-00.0-00.01 . 01.2.02.07	Koordinasi dan Penyusunan Laporan Keuangan Bulanan/Triwulanan/Semesteran SKPD	57.640.000,00	57.640.000,00	0,00	100,00	
3.25 . 3-25.0-00.0-00.01 . 01.2.02.07 . 5.1	BELANJA OPERASI	57.640.000,00	57.640.000,00	0,00	100,00	
3.25 . 3-25.0-00.0-00.01 . 01.2.02.07 . 5.1.1	Belanja Pegawai	57.540.000,00	57.540.000,00	0,00	100,00	
3.25 . 3-25.0-00.0-00.01 . 01.2.02.07 . 5.1.2	Belanja Barang dan Jasa	100.000,00	100.000,00	0,00	100,00	
3.25 . 3-25.0-00.0-00.01 . 01.2.03	Administrasi Barang Milik Daerah pada Perangkat Daerah	66.060.000,00	66.060.000,00	0,00	100,00	
3.25 . 3-25.0-00.0-00.01 . 01.2.03.05	Rekonsiliasi dan Penyusunan Laporan Barang Milik Daerah pada SKPD	66.060.000,00	66.060.000,00	0,00	100,00	
3.25 . 3-25.0-00.0-00.01 . 01.2.03.05 . 5.1	BELANJA OPERASI	66.060.000,00	66.060.000,00	0,00	100,00	
3.25 . 3-25.0-00.0-00.01 . 01.2.03.05 . 5.1.1	Belanja Pegawai	66.060.000,00	66.060.000,00	0,00	100,00	
3.25 . 3-25.0-00.0-00.01 . 01.2.05	Administrasi Kepegawaian Perangkat Daerah	59.990.000,00	52.796.600,00	(7.193.400,00)	88,01	
3.25 . 3-25.0-00.0-00.01 . 01.2.05.11	Bimbingan Teknis Implementasi Peraturan Perundang-Undangan	59.990.000,00	52.796.600,00	(7.193.400,00)	88,01	
3.25 . 3-25.0-00.0-00.01 . 01.2.05.11 . 5.1	BELANJA OPERASI	59.990.000,00	52.796.600,00	(7.193.400,00)	88,01	
3.25 . 3-25.0-00.0-00.01 . 01.2.05.11 . 5.1.1	Belanja Pegawai	6.060.000,00	6.060.000,00	0,00	100,00	
3.25 . 3-25.0-00.0-00.01 . 01.2.05.11 . 5.1.2	Belanja Barang dan Jasa	53.930.000,00	46.736.600,00	(7.193.400,00)	86,66	
3.25 . 3-25.0-00.0-00.01 . 01.2.06	Administrasi Umum Perangkat Daerah	737.513.620,00	668.754.950,00	(68.758.670,00)	90,68	
3.25 . 3-25.0-00.0-00.01 . 01.2.06.01	Penyediaan Komponen Instalasi Listrik/Penerangan Bangunan Kantor	3.660.800,00	3.296.000,00	(364.800,00)	90,03	
3.25 . 3-25.0-00.0-00.01 . 01.2.06.01 . 5.1	BELANJA OPERASI	3.660.800,00	3.296.000,00	(364.800,00)	90,03	
3.25 . 3-25.0-00.0-00.01 . 01.2.06.01 . 5.1.2	Belanja Barang dan Jasa	3.660.800,00	3.296.000,00	(364.800,00)	90,03	
3.25 . 3-25.0-00.0-00.01 . 01.2.06.02	Penyediaan Peralatan dan Perlengkapan Kantor	114.987.820,00	102.610.400,00	(12.377.420,00)	89,24	
3.25 . 3-25.0-00.0-00.01 . 01.2.06.02 . 5.1	BELANJA OPERASI	102.738.220,00	90.360.800,00	(12.377.420,00)	87,95	
3.25 . 3-25.0-00.0-00.01 . 01.2.06.02 . 5.1.1	Belanja Pegawai	9.682.620,00	9.150.000,00	(532.620,00)	94,50	

KODE REKENING	URAIAN	JUMLAH (Rp)		BERTAMBAH / (BERKURANG)		DASAR HUKUM
		ANGGARAN SETELAH PERUBAHAN	REALISASI	(Rp)	(%)	
1	2	3	4	5 = 4 - 3	6	7
3.25 . 3-25.0-00.0-00.01 . 01.2.06.02 . 5.1.2	Belanja Barang dan Jasa	93.055.600,00	81.210.800,00	(11.844.800,00)	87,27	
3.25 . 3-25.0-00.0-00.01 . 01.2.06.02 . 5.2	BELANJA MODAL	12.249.600,00	12.249.600,00	0,00	100,00	
3.25 . 3-25.0-00.0-00.01 . 01.2.06.02 . 5.2.2	Belanja Modal Peralatan dan Mesin	12.249.600,00	12.249.600,00	0,00	100,00	
3.25 . 3-25.0-00.0-00.01 . 01.2.06.04	Penyediaan Bahan Logistik Kantor	69.990.000,00	52.466.600,00	(17.523.400,00)	74,96	
3.25 . 3-25.0-00.0-00.01 . 01.2.06.04 . 5.1	BELANJA OPERASI	69.990.000,00	52.466.600,00	(17.523.400,00)	74,96	
3.25 . 3-25.0-00.0-00.01 . 01.2.06.04 . 5.1.1	Belanja Pegawai	8.080.000,00	7.750.000,00	(330.000,00)	95,92	
3.25 . 3-25.0-00.0-00.01 . 01.2.06.04 . 5.1.2	Belanja Barang dan Jasa	61.910.000,00	44.716.600,00	(17.193.400,00)	72,23	
3.25 . 3-25.0-00.0-00.01 . 01.2.06.05	Penyediaan Barang Cetakan dan Penggandaan	74.999.800,00	46.298.600,00	(28.701.200,00)	61,73	
3.25 . 3-25.0-00.0-00.01 . 01.2.06.05 . 5.1	BELANJA OPERASI	74.999.800,00	46.298.600,00	(28.701.200,00)	61,73	
3.25 . 3-25.0-00.0-00.01 . 01.2.06.05 . 5.1.1	Belanja Pegawai	6.060.000,00	5.730.000,00	(330.000,00)	94,55	
3.25 . 3-25.0-00.0-00.01 . 01.2.06.05 . 5.1.2	Belanja Barang dan Jasa	68.939.800,00	40.568.600,00	(28.371.200,00)	58,85	
3.25 . 3-25.0-00.0-00.01 . 01.2.06.06	Penyediaan Bahan Bacaan dan Peraturan Perundang-undangan	48.250.000,00	39.824.750,00	(8.425.250,00)	82,54	
3.25 . 3-25.0-00.0-00.01 . 01.2.06.06 . 5.1	BELANJA OPERASI	48.250.000,00	39.824.750,00	(8.425.250,00)	82,54	
3.25 . 3-25.0-00.0-00.01 . 01.2.06.06 . 5.1.1	Belanja Pegawai	5.050.000,00	5.050.000,00	0,00	100,00	
3.25 . 3-25.0-00.0-00.01 . 01.2.06.06 . 5.1.2	Belanja Barang dan Jasa	43.200.000,00	34.774.750,00	(8.425.250,00)	80,50	
3.25 . 3-25.0-00.0-00.01 . 01.2.06.09	Penyelenggaraan Rapat Koordinasi dan Konsultasi SKPD	325.632.000,00	325.509.000,00	(123.000,00)	99,96	
3.25 . 3-25.0-00.0-00.01 . 01.2.06.09 . 5.1	BELANJA OPERASI	325.632.000,00	325.509.000,00	(123.000,00)	99,96	
3.25 . 3-25.0-00.0-00.01 . 01.2.06.09 . 5.1.1	Belanja Pegawai	9.660.000,00	9.660.000,00	0,00	100,00	
3.25 . 3-25.0-00.0-00.01 . 01.2.06.09 . 5.1.2	Belanja Barang dan Jasa	315.972.000,00	315.849.000,00	(123.000,00)	99,96	
3.25 . 3-25.0-00.0-00.01 . 01.2.06.10	Penatausahaan Arsip Dinamis pada SKPD	99.993.200,00	98.749.600,00	(1.243.600,00)	98,76	
3.25 . 3-25.0-00.0-00.01 . 01.2.06.10 . 5.1	BELANJA OPERASI	43.200.200,00	42.231.600,00	(968.600,00)	97,76	
3.25 . 3-25.0-00.0-00.01 . 01.2.06.10 . 5.1.1	Belanja Pegawai	16.160.000,00	15.500.000,00	(660.000,00)	95,92	
3.25 . 3-25.0-00.0-00.01 . 01.2.06.10 . 5.1.2	Belanja Barang dan Jasa	27.040.200,00	26.731.600,00	(308.600,00)	98,86	
3.25 . 3-25.0-00.0-00.01 . 01.2.06.10 . 5.2	BELANJA MODAL	56.793.000,00	56.518.000,00	(275.000,00)	99,52	
3.25 . 3-25.0-00.0-00.01 . 01.2.06.10 . 5.2.2	Belanja Modal Peralatan dan Mesin	56.793.000,00	56.518.000,00	(275.000,00)	99,52	
3.25 . 3-25.0-00.0-00.01 . 01.2.08	Penyediaan Jasa Penunjang Urusan Pemerintahan Daerah	1.465.610.748,00	1.308.116.561,00	(157.494.187,00)	89,25	
3.25 . 3-25.0-00.0-00.01 . 01.2.08.02	Penyediaan Jasa Komunikasi, Sumber Daya Air dan Listrik	220.432.624,00	189.349.933,00	(31.082.691,00)	85,90	
3.25 . 3-25.0-00.0-00.01 . 01.2.08.02 . 5.1	BELANJA OPERASI	220.432.624,00	189.349.933,00	(31.082.691,00)	85,90	
3.25 . 3-25.0-00.0-00.01 . 01.2.08.02 . 5.1.1	Belanja Pegawai	6.050.000,00	6.050.000,00	0,00	100,00	
3.25 . 3-25.0-00.0-00.01 . 01.2.08.02 . 5.1.2	Belanja Barang dan Jasa	214.382.624,00	183.299.933,00	(31.082.691,00)	85,50	
3.25 . 3-25.0-00.0-00.01 . 01.2.08.03	Penyediaan Jasa Peralatan dan Perlengkapan Kantor	34.280.000,00	33.960.000,00	(320.000,00)	99,07	

KODE REKENING	URAIAN	JUMLAH (Rp)		BERTAMBAH / (BERKURANG)		DASAR HUKUM
		ANGGARAN SETELAH PERUBAHAN	REALISASI	(Rp)	(%)	
1	2	3	4	5 = 4 - 3	6	7
3.25 . 3-25.0-00.0-00.01 . 01.2.08.03 . 5.1	BELANJA OPERASI	34.280.000,00	33.960.000,00	(320.000,00)	99,07	
3.25 . 3-25.0-00.0-00.01 . 01.2.08.03 . 5.1.1	Belanja Pegawai	3.030.000,00	3.030.000,00	0,00	100,00	
3.25 . 3-25.0-00.0-00.01 . 01.2.08.03 . 5.1.2	Belanja Barang dan Jasa	31.250.000,00	30.930.000,00	(320.000,00)	98,98	
3.25 . 3-25.0-00.0-00.01 . 01.2.08.04	Penyediaan Jasa Pelayanan Umum Kantor	1.210.898.124,00	1.084.806.628,00	(126.091.496,00)	89,59	
3.25 . 3-25.0-00.0-00.01 . 01.2.08.04 . 5.1	BELANJA OPERASI	1.210.898.124,00	1.084.806.628,00	(126.091.496,00)	89,59	
3.25 . 3-25.0-00.0-00.01 . 01.2.08.04 . 5.1.1	Belanja Pegawai	11.460.000,00	11.460.000,00	0,00	100,00	
3.25 . 3-25.0-00.0-00.01 . 01.2.08.04 . 5.1.2	Belanja Barang dan Jasa	1.199.438.124,00	1.073.346.628,00	(126.091.496,00)	89,49	
3.25 . 3-25.0-00.0-00.01 . 01.2.09	Pemeliharaan Barang Milik Daerah Penunjang Urusan Pemerintahan Daerah	606.854.303,00	573.914.938,00	(32.939.365,00)	94,57	
3.25 . 3-25.0-00.0-00.01 . 01.2.09.02	Penyediaan Jasa Pemeliharaan, Biaya Pemeliharaan, Pajak dan Perizinan Kendaraan Dinas Operasional atau Lapangan	207.570.000,00	180.630.438,00	(26.939.562,00)	87,02	
3.25 . 3-25.0-00.0-00.01 . 01.2.09.02 . 5.1	BELANJA OPERASI	207.570.000,00	180.630.438,00	(26.939.562,00)	87,02	
3.25 . 3-25.0-00.0-00.01 . 01.2.09.02 . 5.1.1	Belanja Pegawai	7.260.000,00	7.260.000,00	0,00	100,00	
3.25 . 3-25.0-00.0-00.01 . 01.2.09.02 . 5.1.2	Belanja Barang dan Jasa	200.310.000,00	173.370.438,00	(26.939.562,00)	86,55	
3.25 . 3-25.0-00.0-00.01 . 01.2.09.06	Pemeliharaan Peralatan dan Mesin Lainnya	55.984.000,00	55.930.000,00	(54.000,00)	99,90	
3.25 . 3-25.0-00.0-00.01 . 01.2.09.06 . 5.1	BELANJA OPERASI	55.984.000,00	55.930.000,00	(54.000,00)	99,90	
3.25 . 3-25.0-00.0-00.01 . 01.2.09.06 . 5.1.1	Belanja Pegawai	3.030.000,00	3.030.000,00	0,00	100,00	
3.25 . 3-25.0-00.0-00.01 . 01.2.09.06 . 5.1.2	Belanja Barang dan Jasa	52.954.000,00	52.900.000,00	(54.000,00)	99,90	
3.25 . 3-25.0-00.0-00.01 . 01.2.09.09	Pemeliharaan/Rehabilitasi Gedung Kantor dan Bangunan Lainnya	343.300.303,00	337.354.500,00	(5.945.803,00)	98,27	
3.25 . 3-25.0-00.0-00.01 . 01.2.09.09 . 5.1	BELANJA OPERASI	110.436.200,00	104.715.900,00	(5.720.300,00)	94,82	
3.25 . 3-25.0-00.0-00.01 . 01.2.09.09 . 5.1.1	Belanja Pegawai	15.350.000,00	15.350.000,00	0,00	100,00	
3.25 . 3-25.0-00.0-00.01 . 01.2.09.09 . 5.1.2	Belanja Barang dan Jasa	95.086.200,00	89.365.900,00	(5.720.300,00)	93,98	
3.25 . 3-25.0-00.0-00.01 . 01.2.09.09 . 5.2	BELANJA MODAL	232.864.103,00	232.638.600,00	(225.503,00)	99,90	
3.25 . 3-25.0-00.0-00.01 . 01.2.09.09 . 5.2.3	Belanja Modal Gedung dan Bangunan	232.864.103,00	232.638.600,00	(225.503,00)	99,90	
3.25 . 3-25.0-00.0-00.01 . 03	Program Pengelolaan Perikanan Tangkap	16.559.108.360,00	15.750.739.139,00	(808.369.221,00)	95,12	
3.25 . 3-25.0-00.0-00.01 . 03.2.01	Pengelolaan Penangkapan Ikan di Wilayah Sungai, Danau, Waduk, Rawa, dan Genangan Air Lainnya yang dapat Diusahakan dalam 1 (satu) Daerah Kabupaten/ Kota	14.341.676.560,00	13.906.796.700,00	(434.879.860,00)	96,97	
3.25 . 3-25.0-00.0-00.01 . 03.2.01.03	Penjaminan Ketersediaan Sarana Usaha Perikanan Tangkap	14.341.676.560,00	13.906.796.700,00	(434.879.860,00)	96,97	
3.25 . 3-25.0-00.0-00.01 . 03.2.01.03 . 5.1	BELANJA OPERASI	14.341.676.560,00	13.906.796.700,00	(434.879.860,00)	96,97	

KODE REKENING	URAIAN	JUMLAH (Rp)		BERTAMBAH / (BERKURANG)		DASAR HUKUM
		ANGGARAN SETELAH PERUBAHAN	REALISASI	(Rp)	(%)	
1	2	3	4	5 = 4 - 3	6	7
3.25 . 3-25.0-00.0-00.01 . 03.2.01.03 . 5.1.1	Belanja Pegawai	457.339.730,00	425.210.000,00	(32.129.730,00)	92,97	
3.25 . 3-25.0-00.0-00.01 . 03.2.01.03 . 5.1.2	Belanja Barang dan Jasa	13.884.336.830,00	13.481.586.700,00	(402.750.130,00)	97,10	
3.25 . 3-25.0-00.0-00.01 . 03.2.02	Pemberdayaan Nelayan Kecil dalam Daerah Kabupaten/Kota	174.999.800,00	147.406.200,00	(27.593.600,00)	84,23	
3.25 . 3-25.0-00.0-00.01 . 03.2.02.01	Pengembangan Kapasitas Nelayan Kecil	100.000.000,00	72.406.600,00	(27.593.400,00)	72,41	
3.25 . 3-25.0-00.0-00.01 . 03.2.02.01 . 5.1	BELANJA OPERASI	100.000.000,00	72.406.600,00	(27.593.400,00)	72,41	
3.25 . 3-25.0-00.0-00.01 . 03.2.02.01 . 5.1.1	Belanja Pegawai	13.860.000,00	6.060.000,00	(7.800.000,00)	43,72	
3.25 . 3-25.0-00.0-00.01 . 03.2.02.01 . 5.1.2	Belanja Barang dan Jasa	86.140.000,00	66.346.600,00	(19.793.400,00)	77,02	
3.25 . 3-25.0-00.0-00.01 . 03.2.02.02	Pelaksanaan Fasilitas Pembentukan dan Pengembangan Kelembagaan Nelayan Kecil	74.999.800,00	74.999.600,00	(200,00)	100,00	
3.25 . 3-25.0-00.0-00.01 . 03.2.02.02 . 5.1	BELANJA OPERASI	74.999.800,00	74.999.600,00	(200,00)	100,00	
3.25 . 3-25.0-00.0-00.01 . 03.2.02.02 . 5.1.1	Belanja Pegawai	6.060.000,00	6.060.000,00	0,00	100,00	
3.25 . 3-25.0-00.0-00.01 . 03.2.02.02 . 5.1.2	Belanja Barang dan Jasa	68.939.800,00	68.939.600,00	(200,00)	100,00	
3.25 . 3-25.0-00.0-00.01 . 03.2.03	Pengelolaan dan Penyelenggaraan Tempat Pelelangan Ikan (TPI)	1.990.312.000,00	1.648.224.239,00	(342.087.761,00)	82,81	
3.25 . 3-25.0-00.0-00.01 . 03.2.03.02	Pelayanan Penyelenggaraan Tempat Pelelangan Ikan (TPI)	1.990.312.000,00	1.648.224.239,00	(342.087.761,00)	82,81	
3.25 . 3-25.0-00.0-00.01 . 03.2.03.02 . 5.1	BELANJA OPERASI	297.658.000,00	283.494.000,00	(14.164.000,00)	95,24	
3.25 . 3-25.0-00.0-00.01 . 03.2.03.02 . 5.1.1	Belanja Pegawai	30.830.000,00	30.830.000,00	0,00	100,00	
3.25 . 3-25.0-00.0-00.01 . 03.2.03.02 . 5.1.2	Belanja Barang dan Jasa	266.828.000,00	252.664.000,00	(14.164.000,00)	94,69	
3.25 . 3-25.0-00.0-00.01 . 03.2.03.02 . 5.2	BELANJA MODAL	1.692.654.000,00	1.364.730.239,00	(327.923.761,00)	80,63	
3.25 . 3-25.0-00.0-00.01 . 03.2.03.02 . 5.2.1	Belanja Modal Tanah	1.500.000.000,00	1.172.277.950,00	(327.722.050,00)	78,15	
3.25 . 3-25.0-00.0-00.01 . 03.2.03.02 . 5.2.4	Belanja Modal Jalan, Jaringan, dan Irigasi	192.654.000,00	192.452.289,00	(201.711,00)	99,90	
3.25 . 3-25.0-00.0-00.01 . 03.2.04	Penerbitan Tanda Daftar Kapal Perikanan Berukuran sampai dengan 10 GT di Wilayah Sungai, Danau, Waduk, Rawa, dan Genangan Air Lainnya yang dapat Diusahakan dalam 1 (satu) Daerah Kabupaten/Kota	52.120.000,00	48.312.000,00	(3.808.000,00)	92,69	
3.25 . 3-25.0-00.0-00.01 . 03.2.04.02	Pelayanan Penerbitan Tanda Daftar Kapal Perikanan Berukuran sampai dengan 10 GT	52.120.000,00	48.312.000,00	(3.808.000,00)	92,69	
3.25 . 3-25.0-00.0-00.01 . 03.2.04.02 . 5.1	BELANJA OPERASI	52.120.000,00	48.312.000,00	(3.808.000,00)	92,69	
3.25 . 3-25.0-00.0-00.01 . 03.2.04.02 . 5.1.1	Belanja Pegawai	6.060.000,00	6.060.000,00	0,00	100,00	
3.25 . 3-25.0-00.0-00.01 . 03.2.04.02 . 5.1.2	Belanja Barang dan Jasa	46.060.000,00	42.252.000,00	(3.808.000,00)	91,73	
3.25 . 3-25.0-00.0-00.01 . 04	Program Pengelolaan Perikanan Budidaya	20.775.706.694,00	12.329.954.150,00	(8.445.752.544,00)	59,35	
3.25 . 3-25.0-00.0-00.01 . 04.2.02	Pemberdayaan Pembudi Daya Ikan Kecil	224.999.000,00	219.176.600,00	(5.822.400,00)	97,41	

KODE REKENING	URAIAN	JUMLAH (Rp)		BERTAMBAH / (BERKURANG)		DASAR HUKUM
		ANGGARAN SETELAH PERUBAHAN	REALISASI	(Rp)	(%)	
1	2	3	4	5 = 4 - 3	6	7
3.25 . 3-25.0-00.0-00.01 . 04.2.02.02	Pelaksanaan Fasilitas Pembentukan dan Pengembangan Kelembagaan Pembudi Daya Ikan Kecil	74.999.000,00	74.241.000,00	(758.000,00)	98,99	
3.25 . 3-25.0-00.0-00.01 . 04.2.02.02 . 5.1	BELANJA OPERASI	74.999.000,00	74.241.000,00	(758.000,00)	98,99	
3.25 . 3-25.0-00.0-00.01 . 04.2.02.02 . 5.1.1	Belanja Pegawai	6.060.000,00	6.060.000,00	0,00	100,00	
3.25 . 3-25.0-00.0-00.01 . 04.2.02.02 . 5.1.2	Belanja Barang dan Jasa	68.939.000,00	68.181.000,00	(758.000,00)	98,90	
3.25 . 3-25.0-00.0-00.01 . 04.2.02.04	Pemberian Pendampingan, Kemudahan Akses Ilmu Pengetahuan, Teknologi dan Informasi, Serta Penyelenggaraan Pendidikan dan Pelatihan	150.000.000,00	144.935.600,00	(5.064.400,00)	96,62	
3.25 . 3-25.0-00.0-00.01 . 04.2.02.04 . 5.1	BELANJA OPERASI	150.000.000,00	144.935.600,00	(5.064.400,00)	96,62	
3.25 . 3-25.0-00.0-00.01 . 04.2.02.04 . 5.1.1	Belanja Pegawai	9.090.000,00	8.760.000,00	(330.000,00)	96,37	
3.25 . 3-25.0-00.0-00.01 . 04.2.02.04 . 5.1.2	Belanja Barang dan Jasa	140.910.000,00	136.175.600,00	(4.734.400,00)	96,64	
3.25 . 3-25.0-00.0-00.01 . 04.2.02.04 . 5.2	BELANJA MODAL	0,00	0,00	0,00	0,00	
3.25 . 3-25.0-00.0-00.01 . 04.2.02.04 . 5.2.2	Belanja Modal Peralatan dan Mesin	0,00	0,00	0,00	0,00	
3.25 . 3-25.0-00.0-00.01 . 04.2.02.04 . 5.2.5	Belanja Modal Aset Tetap Lainnya	0,00	0,00	0,00	0,00	
3.25 . 3-25.0-00.0-00.01 . 04.2.04	Pengelolaan Pembudidayaan Ikan	20.550.707.694,00	12.110.777.550,00	(8.439.930.144,00)	58,93	
3.25 . 3-25.0-00.0-00.01 . 04.2.04.01	Penyediaan Data dan Informasi Pembudidayaan Ikan dalam 1 (satu) Daerah Kabupaten/Kota	99.999.800,00	87.570.000,00	(12.429.800,00)	87,57	
3.25 . 3-25.0-00.0-00.01 . 04.2.04.01 . 5.1	BELANJA OPERASI	99.999.800,00	87.570.000,00	(12.429.800,00)	87,57	
3.25 . 3-25.0-00.0-00.01 . 04.2.04.01 . 5.1.1	Belanja Pegawai	8.080.000,00	7.750.000,00	(330.000,00)	95,92	
3.25 . 3-25.0-00.0-00.01 . 04.2.04.01 . 5.1.2	Belanja Barang dan Jasa	91.919.800,00	79.820.000,00	(12.099.800,00)	86,84	
3.25 . 3-25.0-00.0-00.01 . 04.2.04.03	Penjaminan Ketersediaan Sarana Pembudidayaan Ikan dalam 1 (satu) Daerah Kabupaten/Kota	20.408.257.894,00	11.981.417.550,00	(8.426.840.344,00)	58,71	
3.25 . 3-25.0-00.0-00.01 . 04.2.04.03 . 5.1	BELANJA OPERASI	20.408.257.894,00	11.981.417.550,00	(8.426.840.344,00)	58,71	
3.25 . 3-25.0-00.0-00.01 . 04.2.04.03 . 5.1.1	Belanja Pegawai	466.650.000,00	374.280.000,00	(92.370.000,00)	80,21	
3.25 . 3-25.0-00.0-00.01 . 04.2.04.03 . 5.1.2	Belanja Barang dan Jasa	19.941.607.894,00	11.607.137.550,00	(8.334.470.344,00)	58,21	
3.25 . 3-25.0-00.0-00.01 . 04.2.04.04	Pengelolaan Kesehatan Ikan dan Lingkungan Budidaya dalam 1 (satu) Daerah Kabupaten/Kota	42.450.000,00	41.790.000,00	(660.000,00)	98,45	
3.25 . 3-25.0-00.0-00.01 . 04.2.04.04 . 5.1	BELANJA OPERASI	42.450.000,00	41.790.000,00	(660.000,00)	98,45	
3.25 . 3-25.0-00.0-00.01 . 04.2.04.04 . 5.1.1	Belanja Pegawai	6.060.000,00	6.000.000,00	(60.000,00)	99,01	
3.25 . 3-25.0-00.0-00.01 . 04.2.04.04 . 5.1.2	Belanja Barang dan Jasa	36.390.000,00	35.790.000,00	(600.000,00)	98,35	
3.25 . 3-25.0-00.0-00.01 . 05	Program Pengawasan Sumber Daya Kelautan Dan Perikanan	350.000.000,00	329.878.000,00	(20.122.000,00)	94,25	
3.25 . 3-25.0-00.0-00.01 . 05.2.01	Pengawasan Sumber Daya Perikanan di Wilayah Sungai, Danau, Waduk, Rawa, dan Genangan Air	350.000.000,00	329.878.000,00	(20.122.000,00)	94,25	

KODE REKENING	URAIAN	JUMLAH (Rp)		BERTAMBAH / (BERKURANG)		DASAR HUKUM
		ANGGARAN SETELAH PERUBAHAN	REALISASI	(Rp)	(%)	
1	2	3	4	5 = 4 - 3	6	7
3.25 . 3-25.0-00.0-00.01 . 05.2.01.01	Pengawasan Usaha Perikanan Tangkap di Wilayah Sungai, Danau, Waduk, Rawa, dan Genangan Air Lainnya yang dapat Diusahakan dalam Kabupaten/Kota	350.000.000,00	329.878.000,00	(20.122.000,00)	94,25	
3.25 . 3-25.0-00.0-00.01 . 05.2.01.01 . 5.1	BELANJA OPERASI	350.000.000,00	329.878.000,00	(20.122.000,00)	94,25	
3.25 . 3-25.0-00.0-00.01 . 05.2.01.01 . 5.1.1	Belanja Pegawai	14.680.000,00	14.680.000,00	0,00	100,00	
3.25 . 3-25.0-00.0-00.01 . 05.2.01.01 . 5.1.2	Belanja Barang dan Jasa	335.320.000,00	315.198.000,00	(20.122.000,00)	94,00	
3.25 . 3-25.0-00.0-00.01 . 06	Program Pengolahan Dan Pemasaran Hasil Perikanan	175.000.000,00	172.624.000,00	(2.376.000,00)	98,64	
3.25 . 3-25.0-00.0-00.01 . 06.2.03	Penyediaan dan Penyaluran Bahan Baku Industri Pengolahan Ikan dalam 1 (satu) Daerah Kabupaten/ Kota	175.000.000,00	172.624.000,00	(2.376.000,00)	98,64	
3.25 . 3-25.0-00.0-00.01 . 06.2.03.01	Peningkatan Ketersediaan Ikan untuk Konsumsi dan Usaha Pengolahan dalam 1 (satu) Daerah Kabupaten/Kota	75.000.000,00	74.845.000,00	(155.000,00)	99,79	
3.25 . 3-25.0-00.0-00.01 . 06.2.03.01 . 5.1	BELANJA OPERASI	75.000.000,00	74.845.000,00	(155.000,00)	99,79	
3.25 . 3-25.0-00.0-00.01 . 06.2.03.01 . 5.1.1	Belanja Pegawai	6.060.000,00	6.060.000,00	0,00	100,00	
3.25 . 3-25.0-00.0-00.01 . 06.2.03.01 . 5.1.2	Belanja Barang dan Jasa	68.940.000,00	68.785.000,00	(155.000,00)	99,78	
3.25 . 3-25.0-00.0-00.01 . 06.2.03.02	Pemberian Fasilitas bagi Pelaku Usaha Perikanan Skala Mikro dan Kecil dalam 1 (satu) Daerah Kabupaten/Kota	100.000.000,00	97.779.000,00	(2.221.000,00)	97,78	
3.25 . 3-25.0-00.0-00.01 . 06.2.03.02 . 5.1	BELANJA OPERASI	100.000.000,00	97.779.000,00	(2.221.000,00)	97,78	
3.25 . 3-25.0-00.0-00.01 . 06.2.03.02 . 5.1.1	Belanja Pegawai	6.060.000,00	5.730.000,00	(330.000,00)	94,55	
3.25 . 3-25.0-00.0-00.01 . 06.2.03.02 . 5.1.2	Belanja Barang dan Jasa	93.940.000,00	92.049.000,00	(1.891.000,00)	97,99	
	SURPLUS / (DEFISIT)	(57.202.391.645,00)	(45.265.194.627,00)	11.937.197.018,00	79,13	



Dokumen ini ditandatangani secara elektronik menggunakan Sertifikat Elektronik yang diterbitkan oleh Balai Sertifikasi Elektronik (BSrE), Badan Siber dan Sandi Negara (BSSN)



PEMERINTAH KABUPATEN KUTAI KARTANEGARA
RINCIAN APBD MENURUT URUSAN PEMERINTAHAN DAERAH, ORGANISASI, PROGRAM, KEGIATAN, SUB KEGIATAN,
KELOMPOK, DAN JENIS PENDAPATAN, BELANJA DAN PEMBIAYAAN
 TAHUN ANGGARAN 2021

Urusan Pemerintahan : 3.26 URUSAN PEMERINTAHAN PILIHAN Pariwisata
Organisasi : 3.26 . 3-26.0-00.0-00.01 Dinas Pariwisata

KODE REKENING	URAIAN	JUMLAH (Rp)		BERTAMBAH / (BERKURANG)		DASAR HUKUM
		ANGGARAN SETELAH PERUBAHAN	REALISASI	(Rp)	(%)	
1	2	3	4	5 = 4 - 3	6	7
3.26 . 3-26.0-00.0-00.01 . 00.0.00.00 . 4	PENDAPATAN DAERAH	2.333.288.400,00	211.280.000,00	(2.122.008.400,00)	9,06	
3.26 . 3-26.0-00.0-00.01 . 00.0.00.00 . 4.1	PENDAPATAN ASLI DAERAH (PAD)	2.333.288.400,00	211.280.000,00	(2.122.008.400,00)	9,06	
3.26 . 3-26.0-00.0-00.01 . 00.0.00.00 . 4.1.2	Retribusi Daerah	1.879.928.400,00	189.700.000,00	(1.690.228.400,00)	10,09	
3.26 . 3-26.0-00.0-00.01 . 00.0.00.00 . 4.1.4	Lain-lain PAD yang Sah	453.360.000,00	21.580.000,00	(431.780.000,00)	4,76	
3.26 . 3-26.0-00.0-00.01 . 01.2.01.01 . 5	BELANJA DAERAH	32.171.421.213,00	29.068.829.704,00	(3.102.591.509,00)	90,36	
3.26 . 3-26.0-00.0-00.01 . 01	Program Penunjang Urusan Pemerintahan Daerah Kabupaten/Kota	23.247.027.206,00	20.820.828.374,00	(2.426.198.832,00)	89,56	
3.26 . 3-26.0-00.0-00.01 . 01.2.01	Perencanaan, Penganggaran, dan Evaluasi Kinerja Perangkat Daerah	481.494.807,00	455.718.900,00	(25.775.907,00)	94,65	
3.26 . 3-26.0-00.0-00.01 . 01.2.01.01	Penyusunan Dokumen Perencanaan Perangkat Daerah	192.521.407,00	172.537.500,00	(19.983.907,00)	89,62	
3.26 . 3-26.0-00.0-00.01 . 01.2.01.01 . 5.1	BELANJA OPERASI	192.521.407,00	172.537.500,00	(19.983.907,00)	89,62	
3.26 . 3-26.0-00.0-00.01 . 01.2.01.01 . 5.1.1	Belanja Pegawai	10.880.000,00	10.880.000,00	0,00	100,00	
3.26 . 3-26.0-00.0-00.01 . 01.2.01.01 . 5.1.2	Belanja Barang dan Jasa	181.641.407,00	161.657.500,00	(19.983.907,00)	89,00	
3.26 . 3-26.0-00.0-00.01 . 01.2.01.06	Koordinasi dan Penyusunan Laporan Capaian Kinerja dan Ikhtisar Realisasi Kinerja SKPD	52.539.000,00	46.915.000,00	(5.624.000,00)	89,30	
3.26 . 3-26.0-00.0-00.01 . 01.2.01.06 . 5.1	BELANJA OPERASI	52.539.000,00	46.915.000,00	(5.624.000,00)	89,30	
3.26 . 3-26.0-00.0-00.01 . 01.2.01.06 . 5.1.1	Belanja Pegawai	6.060.000,00	6.060.000,00	0,00	100,00	
3.26 . 3-26.0-00.0-00.01 . 01.2.01.06 . 5.1.2	Belanja Barang dan Jasa	46.479.000,00	40.855.000,00	(5.624.000,00)	87,90	
3.26 . 3-26.0-00.0-00.01 . 01.2.01.07	Evaluasi Kinerja Perangkat Daerah	236.434.400,00	236.266.400,00	(168.000,00)	99,93	
3.26 . 3-26.0-00.0-00.01 . 01.2.01.07 . 5.1	BELANJA OPERASI	236.434.400,00	236.266.400,00	(168.000,00)	99,93	
3.26 . 3-26.0-00.0-00.01 . 01.2.01.07 . 5.1.1	Belanja Pegawai	8.470.000,00	8.470.000,00	0,00	100,00	
3.26 . 3-26.0-00.0-00.01 . 01.2.01.07 . 5.1.2	Belanja Barang dan Jasa	227.964.400,00	227.796.400,00	(168.000,00)	99,93	
3.26 . 3-26.0-00.0-00.01 . 01.2.02	Administrasi Keuangan Perangkat Daerah	18.516.915.808,00	16.468.615.847,00	(2.048.299.961,00)	88,94	
3.26 . 3-26.0-00.0-00.01 . 01.2.02.01	Penyediaan Gaji dan Tunjangan ASN	14.939.183.080,00	13.013.545.269,00	(1.925.637.811,00)	87,11	

KODE REKENING	URAIAN	JUMLAH (Rp)		BERTAMBAH / (BERKURANG)		DASAR HUKUM
		ANGGARAN SETELAH PERUBAHAN	REALISASI	(Rp)	(%)	
1	2	3	4	5 = 4 - 3	6	7
3.26 . 3-26.0-00.0-00.01 . 01.2.02.01 . 5.1	BELANJA OPERASI	14.939.183.080,00	13.013.545.269,00	(1.925.637.811,00)	87,11	
3.26 . 3-26.0-00.0-00.01 . 01.2.02.01 . 5.1.1	Belanja Pegawai	14.939.183.080,00	13.013.545.269,00	(1.925.637.811,00)	87,11	
3.26 . 3-26.0-00.0-00.01 . 01.2.02.04	Koordinasi dan Pelaksanaan Akuntansi SKPD	3.238.522.728,00	3.211.930.578,00	(26.592.150,00)	99,18	
3.26 . 3-26.0-00.0-00.01 . 01.2.02.04 . 5.1	BELANJA OPERASI	1.876.310.778,00	1.849.718.628,00	(26.592.150,00)	98,58	
3.26 . 3-26.0-00.0-00.01 . 01.2.02.04 . 5.1.1	Belanja Pegawai	26.274.220,00	26.274.220,00	0,00	100,00	
3.26 . 3-26.0-00.0-00.01 . 01.2.02.04 . 5.1.2	Belanja Barang dan Jasa	1.850.036.558,00	1.823.444.408,00	(26.592.150,00)	98,56	
3.26 . 3-26.0-00.0-00.01 . 01.2.02.04 . 5.2	BELANJA MODAL	1.362.211.950,00	1.362.211.950,00	0,00	100,00	
3.26 . 3-26.0-00.0-00.01 . 01.2.02.04 . 5.2.2	Belanja Modal Peralatan dan Mesin	23.258.360,00	23.258.360,00	0,00	100,00	
3.26 . 3-26.0-00.0-00.01 . 01.2.02.04 . 5.2.3	Belanja Modal Gedung dan Bangunan	658.642.570,00	658.642.570,00	0,00	100,00	
3.26 . 3-26.0-00.0-00.01 . 01.2.02.04 . 5.2.5	Belanja Modal Aset Tetap Lainnya	680.311.020,00	680.311.020,00	0,00	100,00	
3.26 . 3-26.0-00.0-00.01 . 01.2.02.07	Koordinasi dan Penyusunan Laporan Keuangan Bulanan/Triwulanan/Semesteran SKPD	339.210.000,00	243.140.000,00	(96.070.000,00)	71,68	
3.26 . 3-26.0-00.0-00.01 . 01.2.02.07 . 5.1	BELANJA OPERASI	339.210.000,00	243.140.000,00	(96.070.000,00)	71,68	
3.26 . 3-26.0-00.0-00.01 . 01.2.02.07 . 5.1.1	Belanja Pegawai	339.210.000,00	243.140.000,00	(96.070.000,00)	71,68	
3.26 . 3-26.0-00.0-00.01 . 01.2.03	Administrasi Barang Milik Daerah pada Perangkat Daerah	212.042.000,00	203.819.000,00	(8.223.000,00)	96,12	
3.26 . 3-26.0-00.0-00.01 . 01.2.03.03	Koordinasi dan Penilaian Barang Milik Daerah SKPD	141.382.000,00	135.359.000,00	(6.023.000,00)	95,74	
3.26 . 3-26.0-00.0-00.01 . 01.2.03.03 . 5.1	BELANJA OPERASI	141.382.000,00	135.359.000,00	(6.023.000,00)	95,74	
3.26 . 3-26.0-00.0-00.01 . 01.2.03.03 . 5.1.1	Belanja Pegawai	9.300.000,00	7.940.000,00	(1.360.000,00)	85,38	
3.26 . 3-26.0-00.0-00.01 . 01.2.03.03 . 5.1.2	Belanja Barang dan Jasa	132.082.000,00	127.419.000,00	(4.663.000,00)	96,47	
3.26 . 3-26.0-00.0-00.01 . 01.2.03.05	Rekonsiliasi dan Penyusunan Laporan Barang Milik Daerah pada SKPD	70.660.000,00	68.460.000,00	(2.200.000,00)	96,89	
3.26 . 3-26.0-00.0-00.01 . 01.2.03.05 . 5.1	BELANJA OPERASI	70.660.000,00	68.460.000,00	(2.200.000,00)	96,89	
3.26 . 3-26.0-00.0-00.01 . 01.2.03.05 . 5.1.1	Belanja Pegawai	70.620.000,00	68.460.000,00	(2.160.000,00)	96,94	
3.26 . 3-26.0-00.0-00.01 . 01.2.03.05 . 5.1.2	Belanja Barang dan Jasa	40.000,00	0,00	(40.000,00)	0,00	
3.26 . 3-26.0-00.0-00.01 . 01.2.05	Administrasi Kepegawaian Perangkat Daerah	126.833.500,00	123.643.500,00	(3.190.000,00)	97,48	
3.26 . 3-26.0-00.0-00.01 . 01.2.05.05	Monitoring, Evaluasi, dan Penilaian Kinerja Pegawai	40.821.000,00	38.821.000,00	(2.000.000,00)	95,10	
3.26 . 3-26.0-00.0-00.01 . 01.2.05.05 . 5.1	BELANJA OPERASI	40.821.000,00	38.821.000,00	(2.000.000,00)	95,10	
3.26 . 3-26.0-00.0-00.01 . 01.2.05.05 . 5.1.1	Belanja Pegawai	6.060.000,00	6.060.000,00	0,00	100,00	
3.26 . 3-26.0-00.0-00.01 . 01.2.05.05 . 5.1.2	Belanja Barang dan Jasa	34.761.000,00	32.761.000,00	(2.000.000,00)	94,25	
3.26 . 3-26.0-00.0-00.01 . 01.2.05.11	Bimbingan Teknis Implementasi Peraturan Perundang-Undangan	86.012.500,00	84.822.500,00	(1.190.000,00)	98,62	
3.26 . 3-26.0-00.0-00.01 . 01.2.05.11 . 5.1	BELANJA OPERASI	86.012.500,00	84.822.500,00	(1.190.000,00)	98,62	

KODE REKENING	URAIAN	JUMLAH (Rp)		BERTAMBAH / (BERKURANG)		DASAR HUKUM
		ANGGARAN SETELAH PERUBAHAN	REALISASI	(Rp)	(%)	
1	2	3	4	5 = 4 - 3	6	7
3.26 . 3-26.0-00.0-00.01 . 01.2.05.11 . 5.1.1	Belanja Pegawai	8.100.000,00	7.070.000,00	(1.030.000,00)	87,28	
3.26 . 3-26.0-00.0-00.01 . 01.2.05.11 . 5.1.2	Belanja Barang dan Jasa	77.912.500,00	77.752.500,00	(160.000,00)	99,79	
3.26 . 3-26.0-00.0-00.01 . 01.2.06	Administrasi Umum Perangkat Daerah	1.199.071.213,00	1.168.776.368,00	(30.294.845,00)	97,47	
3.26 . 3-26.0-00.0-00.01 . 01.2.06.02	Penyediaan Peralatan dan Perlengkapan Kantor	577.429.013,00	565.304.900,00	(12.124.113,00)	97,90	
3.26 . 3-26.0-00.0-00.01 . 01.2.06.02 . 5.1	BELANJA OPERASI	246.912.013,00	237.195.900,00	(9.716.113,00)	96,06	
3.26 . 3-26.0-00.0-00.01 . 01.2.06.02 . 5.1.1	Belanja Pegawai	11.860.000,00	11.180.000,00	(680.000,00)	94,27	
3.26 . 3-26.0-00.0-00.01 . 01.2.06.02 . 5.1.2	Belanja Barang dan Jasa	235.052.013,00	226.015.900,00	(9.036.113,00)	96,16	
3.26 . 3-26.0-00.0-00.01 . 01.2.06.02 . 5.2	BELANJA MODAL	330.517.000,00	328.109.000,00	(2.408.000,00)	99,27	
3.26 . 3-26.0-00.0-00.01 . 01.2.06.02 . 5.2.2	Belanja Modal Peralatan dan Mesin	318.517.000,00	316.130.000,00	(2.387.000,00)	99,25	
3.26 . 3-26.0-00.0-00.01 . 01.2.06.02 . 5.2.5	Belanja Modal Aset Tetap Lainnya	12.000.000,00	11.979.000,00	(21.000,00)	99,83	
3.26 . 3-26.0-00.0-00.01 . 01.2.06.04	Penyediaan Bahan Logistik Kantor	147.340.000,00	142.083.500,00	(5.256.500,00)	96,43	
3.26 . 3-26.0-00.0-00.01 . 01.2.06.04 . 5.1	BELANJA OPERASI	147.340.000,00	142.083.500,00	(5.256.500,00)	96,43	
3.26 . 3-26.0-00.0-00.01 . 01.2.06.04 . 5.1.1	Belanja Pegawai	6.060.000,00	6.060.000,00	0,00	100,00	
3.26 . 3-26.0-00.0-00.01 . 01.2.06.04 . 5.1.2	Belanja Barang dan Jasa	141.280.000,00	136.023.500,00	(5.256.500,00)	96,28	
3.26 . 3-26.0-00.0-00.01 . 01.2.06.05	Penyediaan Barang Cetak dan Penggandaan	100.000.000,00	87.695.500,00	(12.304.500,00)	87,70	
3.26 . 3-26.0-00.0-00.01 . 01.2.06.05 . 5.1	BELANJA OPERASI	100.000.000,00	87.695.500,00	(12.304.500,00)	87,70	
3.26 . 3-26.0-00.0-00.01 . 01.2.06.05 . 5.1.1	Belanja Pegawai	6.060.000,00	6.060.000,00	0,00	100,00	
3.26 . 3-26.0-00.0-00.01 . 01.2.06.05 . 5.1.2	Belanja Barang dan Jasa	93.940.000,00	81.635.500,00	(12.304.500,00)	86,90	
3.26 . 3-26.0-00.0-00.01 . 01.2.06.09	Penyelenggaraan Rapat Koordinasi dan Konsultasi SKPD	266.719.400,00	266.322.468,00	(396.932,00)	99,85	
3.26 . 3-26.0-00.0-00.01 . 01.2.06.09 . 5.1	BELANJA OPERASI	266.719.400,00	266.322.468,00	(396.932,00)	99,85	
3.26 . 3-26.0-00.0-00.01 . 01.2.06.09 . 5.1.1	Belanja Pegawai	8.460.000,00	8.460.000,00	0,00	100,00	
3.26 . 3-26.0-00.0-00.01 . 01.2.06.09 . 5.1.2	Belanja Barang dan Jasa	258.259.400,00	257.862.468,00	(396.932,00)	99,85	
3.26 . 3-26.0-00.0-00.01 . 01.2.06.10	Penatausahaan Arsip Dinamis pada SKPD	107.582.800,00	107.370.000,00	(212.800,00)	99,80	
3.26 . 3-26.0-00.0-00.01 . 01.2.06.10 . 5.1	BELANJA OPERASI	107.582.800,00	107.370.000,00	(212.800,00)	99,80	
3.26 . 3-26.0-00.0-00.01 . 01.2.06.10 . 5.1.1	Belanja Pegawai	7.260.000,00	7.260.000,00	0,00	100,00	
3.26 . 3-26.0-00.0-00.01 . 01.2.06.10 . 5.1.2	Belanja Barang dan Jasa	100.322.800,00	100.110.000,00	(212.800,00)	99,79	
3.26 . 3-26.0-00.0-00.01 . 01.2.08	Penyediaan Jasa Penunjang Urusan Pemerintahan Daerah	2.312.439.878,00	2.034.255.679,00	(278.184.199,00)	87,97	
3.26 . 3-26.0-00.0-00.01 . 01.2.08.02	Penyediaan Jasa Komunikasi, Sumber Daya Air dan Listrik	622.894.470,00	435.883.911,00	(187.010.559,00)	69,98	
3.26 . 3-26.0-00.0-00.01 . 01.2.08.02 . 5.1	BELANJA OPERASI	622.894.470,00	435.883.911,00	(187.010.559,00)	69,98	
3.26 . 3-26.0-00.0-00.01 . 01.2.08.02 . 5.1.1	Belanja Pegawai	9.660.000,00	9.660.000,00	0,00	100,00	
3.26 . 3-26.0-00.0-00.01 . 01.2.08.02 . 5.1.2	Belanja Barang dan Jasa	613.234.470,00	426.223.911,00	(187.010.559,00)	69,50	
3.26 . 3-26.0-00.0-00.01 . 01.2.08.04	Penyediaan Jasa Pelayanan Umum Kantor	1.689.545.408,00	1.598.371.768,00	(91.173.640,00)	94,60	

KODE REKENING	URAIAN	JUMLAH (Rp)		BERTAMBAH / (BERKURANG)		DASAR HUKUM
		ANGGARAN SETELAH PERUBAHAN	REALISASI	(Rp)	(%)	
1	2	3	4	5 = 4 - 3	6	7
3.26 . 3-26.0-00.0-00.01 . 01.2.08.04 . 5.1	BELANJA OPERASI	1.689.545.408,00	1.598.371.768,00	(91.173.640,00)	94,60	
3.26 . 3-26.0-00.0-00.01 . 01.2.08.04 . 5.1.1	Belanja Pegawai	11.460.000,00	11.460.000,00	0,00	100,00	
3.26 . 3-26.0-00.0-00.01 . 01.2.08.04 . 5.1.2	Belanja Barang dan Jasa	1.678.085.408,00	1.586.911.768,00	(91.173.640,00)	94,57	
3.26 . 3-26.0-00.0-00.01 . 01.2.09	Pemeliharaan Barang Milik Daerah Penunjang Urusan Pemerintahan Daerah	398.230.000,00	365.999.080,00	(32.230.920,00)	91,91	
3.26 . 3-26.0-00.0-00.01 . 01.2.09.01	Penyediaan Jasa Pemeliharaan, Biaya Pemeliharaan, dan Pajak Kendaraan Perorangan Dinas atau Kendaraan Dinas Jabatan	250.370.000,00	226.819.080,00	(23.550.920,00)	90,59	
3.26 . 3-26.0-00.0-00.01 . 01.2.09.01 . 5.1	BELANJA OPERASI	250.370.000,00	226.819.080,00	(23.550.920,00)	90,59	
3.26 . 3-26.0-00.0-00.01 . 01.2.09.01 . 5.1.1	Belanja Pegawai	8.460.000,00	8.460.000,00	0,00	100,00	
3.26 . 3-26.0-00.0-00.01 . 01.2.09.01 . 5.1.2	Belanja Barang dan Jasa	241.910.000,00	218.359.080,00	(23.550.920,00)	90,26	
3.26 . 3-26.0-00.0-00.01 . 01.2.09.02	Penyediaan Jasa Pemeliharaan, Biaya Pemeliharaan, Pajak dan Perizinan Kendaraan Dinas Operasional atau Lapangan	26.120.000,00	17.480.000,00	(8.640.000,00)	66,92	
3.26 . 3-26.0-00.0-00.01 . 01.2.09.02 . 5.1	BELANJA OPERASI	26.120.000,00	17.480.000,00	(8.640.000,00)	66,92	
3.26 . 3-26.0-00.0-00.01 . 01.2.09.02 . 5.1.1	Belanja Pegawai	7.620.000,00	6.060.000,00	(1.560.000,00)	79,53	
3.26 . 3-26.0-00.0-00.01 . 01.2.09.02 . 5.1.2	Belanja Barang dan Jasa	18.500.000,00	11.420.000,00	(7.080.000,00)	61,73	
3.26 . 3-26.0-00.0-00.01 . 01.2.09.06	Pemeliharaan Peralatan dan Mesin Lainnya	121.740.000,00	121.700.000,00	(40.000,00)	99,97	
3.26 . 3-26.0-00.0-00.01 . 01.2.09.06 . 5.1	BELANJA OPERASI	121.740.000,00	121.700.000,00	(40.000,00)	99,97	
3.26 . 3-26.0-00.0-00.01 . 01.2.09.06 . 5.1.1	Belanja Pegawai	7.260.000,00	7.260.000,00	0,00	100,00	
3.26 . 3-26.0-00.0-00.01 . 01.2.09.06 . 5.1.2	Belanja Barang dan Jasa	114.480.000,00	114.440.000,00	(40.000,00)	99,97	
3.26 . 3-26.0-00.0-00.01 . 02	Program Peningkatan Daya Tarik Destinasi Pariwisata	4.981.933.209,00	4.485.795.867,00	(496.137.342,00)	90,04	
3.26 . 3-26.0-00.0-00.01 . 02.2.01	Pengelolaan Daya Tarik Wisata Kabupaten/Kota	150.000.000,00	108.202.000,00	(41.798.000,00)	72,13	
3.26 . 3-26.0-00.0-00.01 . 02.2.01.02	Perencanaan Pengembangan Daya Tarik Wisata Kabupaten/Kota	150.000.000,00	108.202.000,00	(41.798.000,00)	72,13	
3.26 . 3-26.0-00.0-00.01 . 02.2.01.02 . 5.1	BELANJA OPERASI	150.000.000,00	108.202.000,00	(41.798.000,00)	72,13	
3.26 . 3-26.0-00.0-00.01 . 02.2.01.02 . 5.1.1	Belanja Pegawai	9.300.000,00	9.300.000,00	0,00	100,00	
3.26 . 3-26.0-00.0-00.01 . 02.2.01.02 . 5.1.2	Belanja Barang dan Jasa	140.700.000,00	98.902.000,00	(41.798.000,00)	70,29	
3.26 . 3-26.0-00.0-00.01 . 02.2.02	Pengelolaan Kawasan Strategis Pariwisata Kabupaten/Kota	3.659.083.204,00	3.286.364.279,00	(372.718.925,00)	89,81	
3.26 . 3-26.0-00.0-00.01 . 02.2.02.04	Pengadaan/Pemeliharaan/Rehabilitasi Sarana dan Prasarana dalam Pengelolaan Kawasan Wisata Strategis Pariwisata Kabupaten/Kota	3.279.491.904,00	3.208.420.979,00	(71.070.925,00)	97,83	
3.26 . 3-26.0-00.0-00.01 . 02.2.02.04 . 5.1	BELANJA OPERASI	3.279.491.904,00	3.208.420.979,00	(71.070.925,00)	97,83	
3.26 . 3-26.0-00.0-00.01 . 02.2.02.04 . 5.1.1	Belanja Pegawai	50.060.000,00	50.045.000,00	(15.000,00)	99,97	

KODE REKENING	URAIAN	JUMLAH (Rp)		BERTAMBAH / (BERKURANG)		DASAR HUKUM
		ANGGARAN SETELAH PERUBAHAN	REALISASI	(Rp)	(%)	
1	2	3	4	5 = 4 - 3	6	7
3.26 . 3-26.0-00.0-00.01 . 02.2.02.04 . 5.1.2	Belanja Barang dan Jasa	3.229.431.904,00	3.158.375.979,00	(71.055.925,00)	97,80	
3.26 . 3-26.0-00.0-00.01 . 02.2.02.04 . 5.2	BELANJA MODAL	0,00	0,00	0,00	0,00	
3.26 . 3-26.0-00.0-00.01 . 02.2.02.04 . 5.2.3	Belanja Modal Gedung dan Bangunan	0,00	0,00	0,00	0,00	
3.26 . 3-26.0-00.0-00.01 . 02.2.02.06	Pemberdayaan Masyarakat dalam Pengelolaan Kawasan Strategis Pariwisata Kabupaten/Kota	79.591.300,00	77.943.300,00	(1.648.000,00)	97,93	
3.26 . 3-26.0-00.0-00.01 . 02.2.02.06 . 5.1	BELANJA OPERASI	79.591.300,00	77.943.300,00	(1.648.000,00)	97,93	
3.26 . 3-26.0-00.0-00.01 . 02.2.02.06 . 5.1.1	Belanja Pegawai	7.620.000,00	6.060.000,00	(1.560.000,00)	79,53	
3.26 . 3-26.0-00.0-00.01 . 02.2.02.06 . 5.1.2	Belanja Barang dan Jasa	71.971.300,00	71.883.300,00	(88.000,00)	99,88	
3.26 . 3-26.0-00.0-00.01 . 02.2.02.07	Penerapan Destinasi Pariwisata Berkelanjutan dalam Pengelolaan Kawasan Strategis Pariwisata Kabupaten/Kota	300.000.000,00	0,00	(300.000.000,00)	0,00	
3.26 . 3-26.0-00.0-00.01 . 02.2.02.07 . 5.1	BELANJA OPERASI	300.000.000,00	0,00	(300.000.000,00)	0,00	
3.26 . 3-26.0-00.0-00.01 . 02.2.02.07 . 5.1.1	Belanja Pegawai	45.805.240,00	0,00	(45.805.240,00)	0,00	
3.26 . 3-26.0-00.0-00.01 . 02.2.02.07 . 5.1.2	Belanja Barang dan Jasa	9.155.000,00	0,00	(9.155.000,00)	0,00	
3.26 . 3-26.0-00.0-00.01 . 02.2.02.07 . 5.1.6	Belanja Bantuan Sosial	245.039.760,00	0,00	(245.039.760,00)	0,00	
3.26 . 3-26.0-00.0-00.01 . 02.2.03	Pengelolaan Destinasi Pariwisata Kabupaten/Kota	1.099.999.805,00	1.018.900.388,00	(81.099.417,00)	92,63	
3.26 . 3-26.0-00.0-00.01 . 02.2.03.03	Pengembangan Destinasi Pariwisata Kabupaten/Kota	1.099.999.805,00	1.018.900.388,00	(81.099.417,00)	92,63	
3.26 . 3-26.0-00.0-00.01 . 02.2.03.03 . 5.1	BELANJA OPERASI	61.626.000,00	40.160.000,00	(21.466.000,00)	65,17	
3.26 . 3-26.0-00.0-00.01 . 02.2.03.03 . 5.1.1	Belanja Pegawai	57.900.000,00	38.200.000,00	(19.700.000,00)	65,98	
3.26 . 3-26.0-00.0-00.01 . 02.2.03.03 . 5.1.2	Belanja Barang dan Jasa	3.726.000,00	1.960.000,00	(1.766.000,00)	52,60	
3.26 . 3-26.0-00.0-00.01 . 02.2.03.03 . 5.2	BELANJA MODAL	1.038.373.805,00	978.740.388,00	(59.633.417,00)	94,26	
3.26 . 3-26.0-00.0-00.01 . 02.2.03.03 . 5.2.3	Belanja Modal Gedung dan Bangunan	1.038.373.805,00	978.740.388,00	(59.633.417,00)	94,26	
3.26 . 3-26.0-00.0-00.01 . 02.2.04	Penetapan Tanda Daftar Usaha Pariwisata Daerah Kabupaten/Kota	72.850.200,00	72.329.200,00	(521.000,00)	99,28	
3.26 . 3-26.0-00.0-00.01 . 02.2.04.04	Pembinaan dan Pengawasan Usaha Pariwisata	72.850.200,00	72.329.200,00	(521.000,00)	99,28	
3.26 . 3-26.0-00.0-00.01 . 02.2.04.04 . 5.1	BELANJA OPERASI	72.850.200,00	72.329.200,00	(521.000,00)	99,28	
3.26 . 3-26.0-00.0-00.01 . 02.2.04.04 . 5.1.1	Belanja Pegawai	6.060.000,00	6.060.000,00	0,00	100,00	
3.26 . 3-26.0-00.0-00.01 . 02.2.04.04 . 5.1.2	Belanja Barang dan Jasa	66.790.200,00	66.269.200,00	(521.000,00)	99,22	
3.26 . 3-26.0-00.0-00.01 . 03	Program Pemasaran Pariwisata	2.343.317.798,00	2.220.157.967,00	(123.159.831,00)	94,74	
3.26 . 3-26.0-00.0-00.01 . 03.2.01	Pemasaran Pariwisata Dalam dan Luar Negeri Daya Tarik, Destinasi dan Kawasan Strategis Pariwisata Kabupaten/Kota	2.343.317.798,00	2.220.157.967,00	(123.159.831,00)	94,74	
3.26 . 3-26.0-00.0-00.01 . 03.2.01.01	Penguatan Promosi melalui Media Cetak, Elektronik, dan Media Lainnya Baik Dalam dan Luar Negeri	1.140.000.000,00	1.135.776.162,00	(4.223.838,00)	99,63	

KODE REKENING	URAIAN	JUMLAH (Rp)		BERTAMBAH / (BERKURANG)		DASAR HUKUM
		ANGGARAN SETELAH PERUBAHAN	REALISASI	(Rp)	(%)	
1	2	3	4	5 = 4 - 3	6	7
3.26 . 3-26.0-00.0-00.01 . 03.2.01.01 . 5.1	BELANJA OPERASI	1.140.000.000,00	1.135.776.162,00	(4.223.838,00)	99,63	
3.26 . 3-26.0-00.0-00.01 . 03.2.01.01 . 5.1.1	Belanja Pegawai	17.070.000,00	16.390.000,00	(680.000,00)	96,02	
3.26 . 3-26.0-00.0-00.01 . 03.2.01.01 . 5.1.2	Belanja Barang dan Jasa	1.122.930.000,00	1.119.386.162,00	(3.543.838,00)	99,68	
3.26 . 3-26.0-00.0-00.01 . 03.2.01.02	Fasilitasi Kegiatan Pemasaran Pariwisata Baik dalam dan Luar Negeri Pariwisata Kabupaten/Kota	398.862.180,00	361.554.364,00	(37.307.816,00)	90,65	
3.26 . 3-26.0-00.0-00.01 . 03.2.01.02 . 5.1	BELANJA OPERASI	398.862.180,00	361.554.364,00	(37.307.816,00)	90,65	
3.26 . 3-26.0-00.0-00.01 . 03.2.01.02 . 5.1.1	Belanja Pegawai	11.180.000,00	11.180.000,00	0,00	100,00	
3.26 . 3-26.0-00.0-00.01 . 03.2.01.02 . 5.1.2	Belanja Barang dan Jasa	387.682.180,00	350.374.364,00	(37.307.816,00)	90,38	
3.26 . 3-26.0-00.0-00.01 . 03.2.01.03	Penyediaan Data dan Penyebaran Informasi Pariwisata Kabupaten/Kota, Baik Dalam dan Luar Negeri	165.272.618,00	85.460.000,00	(79.812.618,00)	51,71	
3.26 . 3-26.0-00.0-00.01 . 03.2.01.03 . 5.1	BELANJA OPERASI	165.272.618,00	85.460.000,00	(79.812.618,00)	51,71	
3.26 . 3-26.0-00.0-00.01 . 03.2.01.03 . 5.1.1	Belanja Pegawai	7.260.000,00	7.260.000,00	0,00	100,00	
3.26 . 3-26.0-00.0-00.01 . 03.2.01.03 . 5.1.2	Belanja Barang dan Jasa	158.012.618,00	78.200.000,00	(79.812.618,00)	49,49	
3.26 . 3-26.0-00.0-00.01 . 03.2.01.04	Peningkatan Kerja Sama dan Kemitraan Pariwisata Dalam dan Luar Negeri	639.183.000,00	637.367.441,00	(1.815.559,00)	99,72	
3.26 . 3-26.0-00.0-00.01 . 03.2.01.04 . 5.1	BELANJA OPERASI	639.183.000,00	637.367.441,00	(1.815.559,00)	99,72	
3.26 . 3-26.0-00.0-00.01 . 03.2.01.04 . 5.1.1	Belanja Pegawai	14.310.000,00	13.100.000,00	(1.210.000,00)	91,54	
3.26 . 3-26.0-00.0-00.01 . 03.2.01.04 . 5.1.2	Belanja Barang dan Jasa	624.873.000,00	624.267.441,00	(605.559,00)	99,90	
3.26 . 3-26.0-00.0-00.01 . 04	Program Pengembangan Ekonomi Kreatif Melalui Pemanfaatan Dan Perlindungan Hak Kekayaan Intelektual	228.630.000,00	228.171.000,00	(459.000,00)	99,80	
3.26 . 3-26.0-00.0-00.01 . 04.2.02	<i>Pengembangan Ekosistem Ekonomi Kreatif</i>	228.630.000,00	228.171.000,00	(459.000,00)	99,80	
3.26 . 3-26.0-00.0-00.01 . 04.2.02.04	Penyediaan Infrastruktur	228.630.000,00	228.171.000,00	(459.000,00)	99,80	
3.26 . 3-26.0-00.0-00.01 . 04.2.02.04 . 5.1	BELANJA OPERASI	14.713.660,00	14.652.000,00	(61.660,00)	99,58	
3.26 . 3-26.0-00.0-00.01 . 04.2.02.04 . 5.1.1	Belanja Pegawai	13.310.000,00	13.310.000,00	0,00	100,00	
3.26 . 3-26.0-00.0-00.01 . 04.2.02.04 . 5.1.2	Belanja Barang dan Jasa	1.403.660,00	1.342.000,00	(61.660,00)	95,61	
3.26 . 3-26.0-00.0-00.01 . 04.2.02.04 . 5.2	BELANJA MODAL	213.916.340,00	213.519.000,00	(397.340,00)	99,81	
3.26 . 3-26.0-00.0-00.01 . 04.2.02.04 . 5.2.3	Belanja Modal Gedung dan Bangunan	213.916.340,00	213.519.000,00	(397.340,00)	99,81	
3.26 . 3-26.0-00.0-00.01 . 05	Program Pengembangan Sumber Daya Pariwisata Dan Ekonomi Kreatif	1.370.513.000,00	1.313.876.496,00	(56.636.504,00)	95,87	
3.26 . 3-26.0-00.0-00.01 . 05.2.01	<i>Pelaksanaan Peningkatan Kapasitas Sumber Daya Manusia Pariwisata dan Ekonomi Kreatif Tingkat Dasar</i>	1.370.513.000,00	1.313.876.496,00	(56.636.504,00)	95,87	
3.26 . 3-26.0-00.0-00.01 . 05.2.01.05	Fasilitasi Proses Kreasi, Produksi, Distribusi Konsumsi dan Konservasi Ekonomi Kreatif	1.088.452.900,00	1.033.818.400,00	(54.634.500,00)	94,98	

KODE REKENING	URAIAN	JUMLAH (Rp)		BERTAMBAH / (BERKURANG)		DASAR HUKUM
		ANGGARAN SETELAH PERUBAHAN	REALISASI	(Rp)	(%)	
1	2	3	4	5 = 4 - 3	6	7
3.26 . 3-26.0-00.0-00.01 . 05.2.01.05 . 5.1	BELANJA OPERASI	1.088.452.900,00	1.033.818.400,00	(54.634.500,00)	94,98	
3.26 . 3-26.0-00.0-00.01 . 05.2.01.05 . 5.1.1	Belanja Pegawai	17.190.000,00	17.190.000,00	0,00	100,00	
3.26 . 3-26.0-00.0-00.01 . 05.2.01.05 . 5.1.2	Belanja Barang dan Jasa	1.071.262.900,00	1.016.628.400,00	(54.634.500,00)	94,90	
3.26 . 3-26.0-00.0-00.01 . 05.2.01.06	Fasilitasi Pengembangan Kompetensi Sumber Daya Manusia Ekonomi Kreatif	282.060.100,00	280.058.096,00	(2.002.004,00)	99,29	
3.26 . 3-26.0-00.0-00.01 . 05.2.01.06 . 5.1	BELANJA OPERASI	282.060.100,00	280.058.096,00	(2.002.004,00)	99,29	
3.26 . 3-26.0-00.0-00.01 . 05.2.01.06 . 5.1.1	Belanja Pegawai	10.550.000,00	10.550.000,00	0,00	100,00	
3.26 . 3-26.0-00.0-00.01 . 05.2.01.06 . 5.1.2	Belanja Barang dan Jasa	271.510.100,00	269.508.096,00	(2.002.004,00)	99,26	
	SURPLUS / (DEFISIT)	(29.838.132.813,00)	(28.857.549.704,00)	980.583.109,00	96,71	



Dokumen ini ditandatangani secara elektronik menggunakan Sertifikat Elektronik yang diterbitkan oleh Balai Sertifikasi Elektronik (BSrE), Badan Siber dan Sandi Negara (BSSN)



PEMERINTAH KABUPATEN KUTAI KARTANEGARA
RINCIAN APBD MENURUT URUSAN PEMERINTAHAN DAERAH, ORGANISASI, PROGRAM, KEGIATAN, SUB KEGIATAN,
KELOMPOK, DAN JENIS PENDAPATAN, BELANJA DAN PEMBIAYAAN
 TAHUN ANGGARAN 2021

Urusan Pemerintahan : 3.27 URUSAN PEMERINTAHAN PILIHAN Pertanian
Organisasi : 3.27 . 3-27.0-00.0-00.02 Dinas Perkebunan

KODE REKENING	URAIAN	JUMLAH (Rp)		BERTAMBAH / (BERKURANG)		DASAR HUKUM
		ANGGARAN SETELAH PERUBAHAN	REALISASI	(Rp)	(%)	
1	2	3	4	5 = 4 - 3	6	7
3.27 . 3-27.0-00.0-00.02 . 00.0.00.00 . 4	PENDAPATAN DAERAH	1.062.149.500,00	542.820.000,00	(519.329.500,00)	51,11	
3.27 . 3-27.0-00.0-00.02 . 00.0.00.00 . 4.1	PENDAPATAN ASLI DAERAH (PAD)	1.062.149.500,00	542.820.000,00	(519.329.500,00)	51,11	
3.27 . 3-27.0-00.0-00.02 . 00.0.00.00 . 4.1.4	Lain-lain PAD yang Sah	1.062.149.500,00	542.820.000,00	(519.329.500,00)	51,11	
3.27 . 3-27.0-00.0-00.02 . 01.2.01.01 . 5	BELANJA DAERAH	28.920.696.809,00	24.400.726.782,00	(4.519.970.027,00)	84,37	
3.27 . 3-27.0-00.0-00.02 . 01	Program Penunjang Urusan Pemerintahan Daerah Kabupaten/Kota	26.727.207.508,00	22.393.456.326,00	(4.333.751.182,00)	83,79	
3.27 . 3-27.0-00.0-00.02 . 01.2.01	Perencanaan, Penganggaran, dan Evaluasi Kinerja Perangkat Daerah	543.768.400,00	458.876.800,00	(84.891.600,00)	84,39	
3.27 . 3-27.0-00.0-00.02 . 01.2.01.01	Penyusunan Dokumen Perencanaan Perangkat Daerah	276.480.000,00	227.743.400,00	(48.736.600,00)	82,37	
3.27 . 3-27.0-00.0-00.02 . 01.2.01.01 . 5.1	BELANJA OPERASI	276.480.000,00	227.743.400,00	(48.736.600,00)	82,37	
3.27 . 3-27.0-00.0-00.02 . 01.2.01.01 . 5.1.1	Belanja Pegawai	8.460.000,00	8.460.000,00	0,00	100,00	
3.27 . 3-27.0-00.0-00.02 . 01.2.01.01 . 5.1.2	Belanja Barang dan Jasa	268.020.000,00	219.283.400,00	(48.736.600,00)	81,82	
3.27 . 3-27.0-00.0-00.02 . 01.2.01.06	Koordinasi dan Penyusunan Laporan Capaian Kinerja dan Ikhtisar Realisasi Kinerja SKPD	84.000.000,00	62.900.000,00	(21.100.000,00)	74,88	
3.27 . 3-27.0-00.0-00.02 . 01.2.01.06 . 5.1	BELANJA OPERASI	84.000.000,00	62.900.000,00	(21.100.000,00)	74,88	
3.27 . 3-27.0-00.0-00.02 . 01.2.01.06 . 5.1.1	Belanja Pegawai	6.060.000,00	6.060.000,00	0,00	100,00	
3.27 . 3-27.0-00.0-00.02 . 01.2.01.06 . 5.1.2	Belanja Barang dan Jasa	77.940.000,00	56.840.000,00	(21.100.000,00)	72,93	
3.27 . 3-27.0-00.0-00.02 . 01.2.01.07	Evaluasi Kinerja Perangkat Daerah	183.288.400,00	168.233.400,00	(15.055.000,00)	91,79	
3.27 . 3-27.0-00.0-00.02 . 01.2.01.07 . 5.1	BELANJA OPERASI	183.288.400,00	168.233.400,00	(15.055.000,00)	91,79	
3.27 . 3-27.0-00.0-00.02 . 01.2.01.07 . 5.1.1	Belanja Pegawai	8.950.000,00	7.260.000,00	(1.690.000,00)	81,12	
3.27 . 3-27.0-00.0-00.02 . 01.2.01.07 . 5.1.2	Belanja Barang dan Jasa	174.338.400,00	160.973.400,00	(13.365.000,00)	92,33	
3.27 . 3-27.0-00.0-00.02 . 01.2.02	Administrasi Keuangan Perangkat Daerah	22.282.178.596,00	18.263.756.687,00	(4.018.421.909,00)	81,97	
3.27 . 3-27.0-00.0-00.02 . 01.2.02.01	Penyediaan Gaji dan Tunjangan ASN	22.186.838.596,00	18.168.416.687,00	(4.018.421.909,00)	81,89	

KODE REKENING	URAIAN	JUMLAH (Rp)		BERTAMBAH / (BERKURANG)		DASAR HUKUM
		ANGGARAN SETELAH PERUBAHAN	REALISASI	(Rp)	(%)	
1	2	3	4	5 = 4 - 3	6	7
3.27 . 3-27.0-00.0-00.02 . 01.2.02.01 . 5.1	BELANJA OPERASI	22.186.838.596,00	18.168.416.687,00	(4.018.421.909,00)	81,89	
3.27 . 3-27.0-00.0-00.02 . 01.2.02.01 . 5.1.1	Belanja Pegawai	22.186.838.596,00	18.168.416.687,00	(4.018.421.909,00)	81,89	
3.27 . 3-27.0-00.0-00.02 . 01.2.02.07	Koordinasi dan Penyusunan Laporan Keuangan Bulanan/Triwulanan/Semesteran SKPD	95.340.000,00	95.340.000,00	0,00	100,00	
3.27 . 3-27.0-00.0-00.02 . 01.2.02.07 . 5.1	BELANJA OPERASI	95.340.000,00	95.340.000,00	0,00	100,00	
3.27 . 3-27.0-00.0-00.02 . 01.2.02.07 . 5.1.1	Belanja Pegawai	95.340.000,00	95.340.000,00	0,00	100,00	
3.27 . 3-27.0-00.0-00.02 . 01.2.03	Administrasi Barang Milik Daerah pada Perangkat Daerah	121.400.000,00	120.700.000,00	(700.000,00)	99,42	
3.27 . 3-27.0-00.0-00.02 . 01.2.03.05	Rekonsiliasi dan Penyusunan Laporan Barang Milik Daerah pada SKPD	81.660.000,00	81.660.000,00	0,00	100,00	
3.27 . 3-27.0-00.0-00.02 . 01.2.03.05 . 5.1	BELANJA OPERASI	81.660.000,00	81.660.000,00	0,00	100,00	
3.27 . 3-27.0-00.0-00.02 . 01.2.03.05 . 5.1.1	Belanja Pegawai	81.660.000,00	81.660.000,00	0,00	100,00	
3.27 . 3-27.0-00.0-00.02 . 01.2.03.06	Penatausahaan Barang Milik Daerah pada SKPD	39.740.000,00	39.040.000,00	(700.000,00)	98,24	
3.27 . 3-27.0-00.0-00.02 . 01.2.03.06 . 5.1	BELANJA OPERASI	39.740.000,00	39.040.000,00	(700.000,00)	98,24	
3.27 . 3-27.0-00.0-00.02 . 01.2.03.06 . 5.1.1	Belanja Pegawai	6.060.000,00	6.060.000,00	0,00	100,00	
3.27 . 3-27.0-00.0-00.02 . 01.2.03.06 . 5.1.2	Belanja Barang dan Jasa	33.680.000,00	32.980.000,00	(700.000,00)	97,92	
3.27 . 3-27.0-00.0-00.02 . 01.2.05	Administrasi Kepegawaian Perangkat Daerah	232.458.200,00	229.848.200,00	(2.610.000,00)	98,88	
3.27 . 3-27.0-00.0-00.02 . 01.2.05.09	Pendidikan dan Pelatihan Pegawai Berdasarkan Tugas dan Fungsi	162.458.200,00	161.348.200,00	(1.110.000,00)	99,32	
3.27 . 3-27.0-00.0-00.02 . 01.2.05.09 . 5.1	BELANJA OPERASI	162.458.200,00	161.348.200,00	(1.110.000,00)	99,32	
3.27 . 3-27.0-00.0-00.02 . 01.2.05.09 . 5.1.1	Belanja Pegawai	7.260.000,00	7.260.000,00	0,00	100,00	
3.27 . 3-27.0-00.0-00.02 . 01.2.05.09 . 5.1.2	Belanja Barang dan Jasa	155.198.200,00	154.088.200,00	(1.110.000,00)	99,28	
3.27 . 3-27.0-00.0-00.02 . 01.2.05.11	Bimbingan Teknis Implementasi Peraturan Perundang-Undangan	70.000.000,00	68.500.000,00	(1.500.000,00)	97,86	
3.27 . 3-27.0-00.0-00.02 . 01.2.05.11 . 5.1	BELANJA OPERASI	70.000.000,00	68.500.000,00	(1.500.000,00)	97,86	
3.27 . 3-27.0-00.0-00.02 . 01.2.05.11 . 5.1.1	Belanja Pegawai	6.060.000,00	6.060.000,00	0,00	100,00	
3.27 . 3-27.0-00.0-00.02 . 01.2.05.11 . 5.1.2	Belanja Barang dan Jasa	63.940.000,00	62.440.000,00	(1.500.000,00)	97,65	
3.27 . 3-27.0-00.0-00.02 . 01.2.06	Administrasi Umum Perangkat Daerah	1.066.403.071,00	1.045.755.598,00	(20.647.473,00)	98,06	
3.27 . 3-27.0-00.0-00.02 . 01.2.06.01	Penyediaan Komponen Instalasi Listrik/Penerangan Bangunan Kantor	8.225.000,00	8.225.000,00	0,00	100,00	
3.27 . 3-27.0-00.0-00.02 . 01.2.06.01 . 5.1	BELANJA OPERASI	8.225.000,00	8.225.000,00	0,00	100,00	
3.27 . 3-27.0-00.0-00.02 . 01.2.06.01 . 5.1.2	Belanja Barang dan Jasa	8.225.000,00	8.225.000,00	0,00	100,00	
3.27 . 3-27.0-00.0-00.02 . 01.2.06.02	Penyediaan Peralatan dan Perlengkapan Kantor	347.385.071,00	331.789.290,00	(15.595.781,00)	95,51	

KODE REKENING	URAIAN	JUMLAH (Rp)		BERTAMBAH / (BERKURANG)		DASAR HUKUM
		ANGGARAN SETELAH PERUBAHAN	REALISASI	(Rp)	(%)	
1	2	3	4	5 = 4 - 3	6	7
3.27 . 3-27.0-00.0-00.02 . 01.2.06.02 . 5.1	BELANJA OPERASI	125.534.771,00	114.382.690,00	(11.152.081,00)	91,12	
3.27 . 3-27.0-00.0-00.02 . 01.2.06.02 . 5.1.1	Belanja Pegawai	13.285.240,00	11.745.240,00	(1.540.000,00)	88,41	
3.27 . 3-27.0-00.0-00.02 . 01.2.06.02 . 5.1.2	Belanja Barang dan Jasa	112.249.531,00	102.637.450,00	(9.612.081,00)	91,44	
3.27 . 3-27.0-00.0-00.02 . 01.2.06.02 . 5.2	BELANJA MODAL	221.850.300,00	217.406.600,00	(4.443.700,00)	98,00	
3.27 . 3-27.0-00.0-00.02 . 01.2.06.02 . 5.2.2	Belanja Modal Peralatan dan Mesin	221.850.300,00	217.406.600,00	(4.443.700,00)	98,00	
3.27 . 3-27.0-00.0-00.02 . 01.2.06.04	Penyediaan Bahan Logistik Kantor	8.420.000,00	8.420.000,00	0,00	100,00	
3.27 . 3-27.0-00.0-00.02 . 01.2.06.04 . 5.1	BELANJA OPERASI	8.420.000,00	8.420.000,00	0,00	100,00	
3.27 . 3-27.0-00.0-00.02 . 01.2.06.04 . 5.1.1	Belanja Pegawai	0,00	0,00	0,00	0,00	
3.27 . 3-27.0-00.0-00.02 . 01.2.06.04 . 5.1.2	Belanja Barang dan Jasa	8.420.000,00	8.420.000,00	0,00	100,00	
3.27 . 3-27.0-00.0-00.02 . 01.2.06.05	Penyediaan Barang Cetakan dan Penggandaan	55.020.000,00	55.020.000,00	0,00	100,00	
3.27 . 3-27.0-00.0-00.02 . 01.2.06.05 . 5.1	BELANJA OPERASI	55.020.000,00	55.020.000,00	0,00	100,00	
3.27 . 3-27.0-00.0-00.02 . 01.2.06.05 . 5.1.1	Belanja Pegawai	6.060.000,00	6.060.000,00	0,00	100,00	
3.27 . 3-27.0-00.0-00.02 . 01.2.06.05 . 5.1.2	Belanja Barang dan Jasa	48.960.000,00	48.960.000,00	0,00	100,00	
3.27 . 3-27.0-00.0-00.02 . 01.2.06.06	Penyediaan Bahan Bacaan dan Peraturan Perundang-undangan	25.860.000,00	25.860.000,00	0,00	100,00	
3.27 . 3-27.0-00.0-00.02 . 01.2.06.06 . 5.1	BELANJA OPERASI	25.860.000,00	25.860.000,00	0,00	100,00	
3.27 . 3-27.0-00.0-00.02 . 01.2.06.06 . 5.1.1	Belanja Pegawai	6.060.000,00	6.060.000,00	0,00	100,00	
3.27 . 3-27.0-00.0-00.02 . 01.2.06.06 . 5.1.2	Belanja Barang dan Jasa	19.800.000,00	19.800.000,00	0,00	100,00	
3.27 . 3-27.0-00.0-00.02 . 01.2.06.09	Penyelenggaraan Rapat Koordinasi dan Konsultasi SKPD	486.515.000,00	482.271.253,00	(4.243.747,00)	99,13	
3.27 . 3-27.0-00.0-00.02 . 01.2.06.09 . 5.1	BELANJA OPERASI	486.515.000,00	482.271.253,00	(4.243.747,00)	99,13	
3.27 . 3-27.0-00.0-00.02 . 01.2.06.09 . 5.1.1	Belanja Pegawai	11.350.000,00	9.660.000,00	(1.690.000,00)	85,11	
3.27 . 3-27.0-00.0-00.02 . 01.2.06.09 . 5.1.2	Belanja Barang dan Jasa	475.165.000,00	472.611.253,00	(2.553.747,00)	99,46	
3.27 . 3-27.0-00.0-00.02 . 01.2.06.10	Penatausahaan Arsip Dinamis pada SKPD	134.978.000,00	134.170.055,00	(807.945,00)	99,40	
3.27 . 3-27.0-00.0-00.02 . 01.2.06.10 . 5.1	BELANJA OPERASI	134.978.000,00	134.170.055,00	(807.945,00)	99,40	
3.27 . 3-27.0-00.0-00.02 . 01.2.06.10 . 5.1.1	Belanja Pegawai	7.260.000,00	7.260.000,00	0,00	100,00	
3.27 . 3-27.0-00.0-00.02 . 01.2.06.10 . 5.1.2	Belanja Barang dan Jasa	127.718.000,00	126.910.055,00	(807.945,00)	99,37	
3.27 . 3-27.0-00.0-00.02 . 01.2.06.10 . 5.2	BELANJA MODAL	0,00	0,00	0,00	0,00	
3.27 . 3-27.0-00.0-00.02 . 01.2.06.10 . 5.2.2	Belanja Modal Peralatan dan Mesin	0,00	0,00	0,00	0,00	
3.27 . 3-27.0-00.0-00.02 . 01.2.08	Penyediaan Jasa Penunjang Urusan Pemerintahan Daerah	1.910.796.100,00	1.714.201.372,00	(196.594.728,00)	89,71	
3.27 . 3-27.0-00.0-00.02 . 01.2.08.02	Penyediaan Jasa Komunikasi, Sumber Daya Air dan Listrik	339.481.092,00	249.398.008,00	(90.083.084,00)	73,46	
3.27 . 3-27.0-00.0-00.02 . 01.2.08.02 . 5.1	BELANJA OPERASI	339.481.092,00	249.398.008,00	(90.083.084,00)	73,46	
3.27 . 3-27.0-00.0-00.02 . 01.2.08.02 . 5.1.1	Belanja Pegawai	8.460.000,00	8.460.000,00	0,00	100,00	

KODE REKENING	URAIAN	JUMLAH (Rp)		BERTAMBAH / (BERKURANG)		DASAR HUKUM
		ANGGARAN SETELAH PERUBAHAN	REALISASI	(Rp)	(%)	
1	2	3	4	5 = 4 - 3	6	7
3.27 . 3-27.0-00.0-00.02 . 01.2.08.02 . 5.1.2	Belanja Barang dan Jasa	331.021.092,00	240.938.008,00	(90.083.084,00)	72,79	
3.27 . 3-27.0-00.0-00.02 . 01.2.08.03	Penyediaan Jasa Peralatan dan Perlengkapan Kantor	78.693.000,00	76.127.900,00	(2.565.100,00)	96,74	
3.27 . 3-27.0-00.0-00.02 . 01.2.08.03 . 5.1	BELANJA OPERASI	78.693.000,00	76.127.900,00	(2.565.100,00)	96,74	
3.27 . 3-27.0-00.0-00.02 . 01.2.08.03 . 5.1.1	Belanja Pegawai	6.060.000,00	6.060.000,00	0,00	100,00	
3.27 . 3-27.0-00.0-00.02 . 01.2.08.03 . 5.1.2	Belanja Barang dan Jasa	72.633.000,00	70.067.900,00	(2.565.100,00)	96,47	
3.27 . 3-27.0-00.0-00.02 . 01.2.08.04	Penyediaan Jasa Pelayanan Umum Kantor	1.492.622.008,00	1.388.675.464,00	(103.946.544,00)	93,04	
3.27 . 3-27.0-00.0-00.02 . 01.2.08.04 . 5.1	BELANJA OPERASI	1.492.622.008,00	1.388.675.464,00	(103.946.544,00)	93,04	
3.27 . 3-27.0-00.0-00.02 . 01.2.08.04 . 5.1.1	Belanja Pegawai	11.460.000,00	11.460.000,00	0,00	100,00	
3.27 . 3-27.0-00.0-00.02 . 01.2.08.04 . 5.1.2	Belanja Barang dan Jasa	1.481.162.008,00	1.377.215.464,00	(103.946.544,00)	92,98	
3.27 . 3-27.0-00.0-00.02 . 01.2.09	Pemeliharaan Barang Milik Daerah Penunjang Urusan Pemerintahan Daerah	570.203.141,00	560.317.669,00	(9.885.472,00)	98,27	
3.27 . 3-27.0-00.0-00.02 . 01.2.09.02	Penyediaan Jasa Pemeliharaan, Biaya Pemeliharaan, Pajak dan Perizinan Kendaraan Dinas Operasional atau Lapangan	399.598.000,00	392.180.703,00	(7.417.297,00)	98,14	
3.27 . 3-27.0-00.0-00.02 . 01.2.09.02 . 5.1	BELANJA OPERASI	399.598.000,00	392.180.703,00	(7.417.297,00)	98,14	
3.27 . 3-27.0-00.0-00.02 . 01.2.09.02 . 5.1.1	Belanja Pegawai	8.460.000,00	8.460.000,00	0,00	100,00	
3.27 . 3-27.0-00.0-00.02 . 01.2.09.02 . 5.1.2	Belanja Barang dan Jasa	391.138.000,00	383.720.703,00	(7.417.297,00)	98,10	
3.27 . 3-27.0-00.0-00.02 . 01.2.09.09	Pemeliharaan/Rehabilitasi Gedung Kantor dan Bangunan Lainnya	170.605.141,00	168.136.966,00	(2.468.175,00)	98,55	
3.27 . 3-27.0-00.0-00.02 . 01.2.09.09 . 5.1	BELANJA OPERASI	170.605.141,00	168.136.966,00	(2.468.175,00)	98,55	
3.27 . 3-27.0-00.0-00.02 . 01.2.09.09 . 5.1.1	Belanja Pegawai	15.737.860,00	14.140.000,00	(1.597.860,00)	89,85	
3.27 . 3-27.0-00.0-00.02 . 01.2.09.09 . 5.1.2	Belanja Barang dan Jasa	154.867.281,00	153.996.966,00	(870.315,00)	99,44	
3.27 . 3-27.0-00.0-00.02 . 02	Program Penyediaan Dan Pengembangan Sarana Pertanian	1.420.975.401,00	1.288.850.100,00	(132.125.301,00)	90,70	
3.27 . 3-27.0-00.0-00.02 . 02.2.01	Pengawasan Penggunaan Sarana Pertanian	1.324.355.401,00	1.210.180.100,00	(114.175.301,00)	91,38	
3.27 . 3-27.0-00.0-00.02 . 02.2.01.02	Pendampingan Penggunaan Sarana Pendukung Pertanian	1.324.355.401,00	1.210.180.100,00	(114.175.301,00)	91,38	
3.27 . 3-27.0-00.0-00.02 . 02.2.01.02 . 5.1	BELANJA OPERASI	1.324.355.401,00	1.210.180.100,00	(114.175.301,00)	91,38	
3.27 . 3-27.0-00.0-00.02 . 02.2.01.02 . 5.1.1	Belanja Pegawai	52.134.050,00	37.090.000,00	(15.044.050,00)	71,14	
3.27 . 3-27.0-00.0-00.02 . 02.2.01.02 . 5.1.2	Belanja Barang dan Jasa	1.272.221.351,00	1.173.090.100,00	(99.131.251,00)	92,21	
3.27 . 3-27.0-00.0-00.02 . 02.2.05	Pengendalian dan Pengawasan Penyediaan dan Peredaran Benih/Bibit Ternak, dan Hijauan Pakan Ternak dalam Daerah Kabupaten/Kota	96.620.000,00	78.670.000,00	(17.950.000,00)	81,42	
3.27 . 3-27.0-00.0-00.02 . 02.2.05.05	Pengendalian Penyediaan Benih/Bibit Ternak dan Hijauan Pakan Ternak	96.620.000,00	78.670.000,00	(17.950.000,00)	81,42	
3.27 . 3-27.0-00.0-00.02 . 02.2.05.05 . 5.1	BELANJA OPERASI	96.620.000,00	78.670.000,00	(17.950.000,00)	81,42	

KODE REKENING	URAIAN	JUMLAH (Rp)		BERTAMBAH / (BERKURANG)		DASAR HUKUM
		ANGGARAN SETELAH PERUBAHAN	REALISASI	(Rp)	(%)	
1	2	3	4	5 = 4 - 3	6	7
3.27 . 3-27.0-00.0-00.02 . 02.2.05.05 . 5.1.1	Belanja Pegawai	10.100.000,00	10.100.000,00	0,00	100,00	
3.27 . 3-27.0-00.0-00.02 . 02.2.05.05 . 5.1.2	Belanja Barang dan Jasa	86.520.000,00	68.570.000,00	(17.950.000,00)	79,25	
3.27 . 3-27.0-00.0-00.02 . 03	Program Penyediaan Dan Pengembangan Prasarana Pertanian	139.747.700,00	139.012.400,00	(735.300,00)	99,47	
3.27 . 3-27.0-00.0-00.02 . 03.2.01	Pengembangan Prasarana Pertanian	139.747.700,00	139.012.400,00	(735.300,00)	99,47	
3.27 . 3-27.0-00.0-00.02 . 03.2.01.02	Penyusunan Peta Lahan Pertanian Pangan Berkelanjutan/LP2B	69.009.000,00	68.944.000,00	(65.000,00)	99,91	
3.27 . 3-27.0-00.0-00.02 . 03.2.01.02 . 5.1	BELANJA OPERASI	69.009.000,00	68.944.000,00	(65.000,00)	99,91	
3.27 . 3-27.0-00.0-00.02 . 03.2.01.02 . 5.1.1	Belanja Pegawai	6.060.000,00	6.060.000,00	0,00	100,00	
3.27 . 3-27.0-00.0-00.02 . 03.2.01.02 . 5.1.2	Belanja Barang dan Jasa	62.949.000,00	62.884.000,00	(65.000,00)	99,90	
3.27 . 3-27.0-00.0-00.02 . 03.2.01.03	Koordinasi dan Sinkronisasi Prasarana Pendukung Pertanian lainnya	70.738.700,00	70.068.400,00	(670.300,00)	99,05	
3.27 . 3-27.0-00.0-00.02 . 03.2.01.03 . 5.1	BELANJA OPERASI	70.738.700,00	70.068.400,00	(670.300,00)	99,05	
3.27 . 3-27.0-00.0-00.02 . 03.2.01.03 . 5.1.1	Belanja Pegawai	4.720.000,00	4.720.000,00	0,00	100,00	
3.27 . 3-27.0-00.0-00.02 . 03.2.01.03 . 5.1.2	Belanja Barang dan Jasa	66.018.700,00	65.348.400,00	(670.300,00)	98,98	
3.27 . 3-27.0-00.0-00.02 . 05	Program Pengendalian Dan Penanggulangan Bencana Pertanian	256.633.200,00	255.605.000,00	(1.028.200,00)	99,60	
3.27 . 3-27.0-00.0-00.02 . 05.2.01	Pengendalian dan Penanggulangan Bencana Pertanian Kabupaten/Kota	256.633.200,00	255.605.000,00	(1.028.200,00)	99,60	
3.27 . 3-27.0-00.0-00.02 . 05.2.01.01	Pengendalian Organisme Pengganggu Tumbuhan (OPT) Tanaman Pangan, Hortikultura, dan Perkebunan	97.445.000,00	97.125.000,00	(320.000,00)	99,67	
3.27 . 3-27.0-00.0-00.02 . 05.2.01.01 . 5.1	BELANJA OPERASI	97.445.000,00	97.125.000,00	(320.000,00)	99,67	
3.27 . 3-27.0-00.0-00.02 . 05.2.01.01 . 5.1.1	Belanja Pegawai	6.060.000,00	6.060.000,00	0,00	100,00	
3.27 . 3-27.0-00.0-00.02 . 05.2.01.01 . 5.1.2	Belanja Barang dan Jasa	91.385.000,00	91.065.000,00	(320.000,00)	99,65	
3.27 . 3-27.0-00.0-00.02 . 05.2.01.02	Penanganan Dampak Perubahan Iklim (DPI) Tanaman Pangan, Hortikultura, dan Perkebunan	81.278.200,00	80.900.000,00	(378.200,00)	99,53	
3.27 . 3-27.0-00.0-00.02 . 05.2.01.02 . 5.1	BELANJA OPERASI	81.278.200,00	80.900.000,00	(378.200,00)	99,53	
3.27 . 3-27.0-00.0-00.02 . 05.2.01.02 . 5.1.1	Belanja Pegawai	6.060.000,00	6.060.000,00	0,00	100,00	
3.27 . 3-27.0-00.0-00.02 . 05.2.01.02 . 5.1.2	Belanja Barang dan Jasa	75.218.200,00	74.840.000,00	(378.200,00)	99,50	
3.27 . 3-27.0-00.0-00.02 . 05.2.01.03	Pencegahan, Penanganan Kebakaran Lahan, dan Gangguan Usaha Tanaman Pangan, Hortikultura, dan Perkebunan	77.910.000,00	77.580.000,00	(330.000,00)	99,58	
3.27 . 3-27.0-00.0-00.02 . 05.2.01.03 . 5.1	BELANJA OPERASI	77.910.000,00	77.580.000,00	(330.000,00)	99,58	
3.27 . 3-27.0-00.0-00.02 . 05.2.01.03 . 5.1.1	Belanja Pegawai	6.060.000,00	6.060.000,00	0,00	100,00	
3.27 . 3-27.0-00.0-00.02 . 05.2.01.03 . 5.1.2	Belanja Barang dan Jasa	71.850.000,00	71.520.000,00	(330.000,00)	99,54	
3.27 . 3-27.0-00.0-00.02 . 06	Program Perizinan Usaha Pertanian	87.115.000,00	82.437.956,00	(4.677.044,00)	94,63	

KODE REKENING	URAIAN	JUMLAH (Rp)		BERTAMBAH / (BERKURANG)		DASAR HUKUM
		ANGGARAN SETELAH PERUBAHAN	REALISASI	(Rp)	(%)	
1	2	3	4	5 = 4 - 3	6	7
3.27 . 3-27.0-00.0-00.02 . 06.2.01	Penerbitan Izin Usaha Pertanian yang Kegiatan Usahanya dalam Daerah Kabupaten/Kota	87.115.000,00	82.437.956,00	(4.677.044,00)	94,63	
3.27 . 3-27.0-00.0-00.02 . 06.2.01.03	Pembinaan dan Pengawasan Penerapan Izin Usaha Pertanian	87.115.000,00	82.437.956,00	(4.677.044,00)	94,63	
3.27 . 3-27.0-00.0-00.02 . 06.2.01.03 . 5.1	BELANJA OPERASI	87.115.000,00	82.437.956,00	(4.677.044,00)	94,63	
3.27 . 3-27.0-00.0-00.02 . 06.2.01.03 . 5.1.1	Belanja Pegawai	6.060.000,00	6.060.000,00	0,00	100,00	
3.27 . 3-27.0-00.0-00.02 . 06.2.01.03 . 5.1.2	Belanja Barang dan Jasa	81.055.000,00	76.377.956,00	(4.677.044,00)	94,23	
3.27 . 3-27.0-00.0-00.02 . 07	Program Penyuluhan Pertanian	289.018.000,00	241.365.000,00	(47.653.000,00)	83,51	
3.27 . 3-27.0-00.0-00.02 . 07.2.01	Pelaksanaan Penyuluhan Pertanian	289.018.000,00	241.365.000,00	(47.653.000,00)	83,51	
3.27 . 3-27.0-00.0-00.02 . 07.2.01.02	Pengembangan Kapasitas Kelembagaan Petani di Kecamatan dan Desa	203.538.000,00	156.059.000,00	(47.479.000,00)	76,67	
3.27 . 3-27.0-00.0-00.02 . 07.2.01.02 . 5.1	BELANJA OPERASI	203.538.000,00	156.059.000,00	(47.479.000,00)	76,67	
3.27 . 3-27.0-00.0-00.02 . 07.2.01.02 . 5.1.1	Belanja Pegawai	7.260.000,00	7.260.000,00	0,00	100,00	
3.27 . 3-27.0-00.0-00.02 . 07.2.01.02 . 5.1.2	Belanja Barang dan Jasa	196.278.000,00	148.799.000,00	(47.479.000,00)	75,81	
3.27 . 3-27.0-00.0-00.02 . 07.2.01.04	Pembentukan Badan Usaha Milik Petani	85.480.000,00	85.306.000,00	(174.000,00)	99,80	
3.27 . 3-27.0-00.0-00.02 . 07.2.01.04 . 5.1	BELANJA OPERASI	85.480.000,00	85.306.000,00	(174.000,00)	99,80	
3.27 . 3-27.0-00.0-00.02 . 07.2.01.04 . 5.1.1	Belanja Pegawai	6.060.000,00	6.060.000,00	0,00	100,00	
3.27 . 3-27.0-00.0-00.02 . 07.2.01.04 . 5.1.2	Belanja Barang dan Jasa	79.420.000,00	79.246.000,00	(174.000,00)	99,78	
	SURPLUS / (DEFISIT)	(27.858.547.309,00)	(23.857.906.782,00)	4.000.640.527,00	85,64	



Dokumen ini ditandatangani secara elektronik menggunakan Sertifikat Elektronik yang diterbitkan oleh Balai Sertifikasi Elektronik (BSrE), Badan Siber dan Sandi Negara (BSSN)



PEMERINTAH KABUPATEN KUTAI KARTANEGARA
RINCIAN APBD MENURUT URUSAN PEMERINTAHAN DAERAH, ORGANISASI, PROGRAM, KEGIATAN, SUB KEGIATAN,
KELOMPOK, DAN JENIS PENDAPATAN, BELANJA DAN PEMBIAYAAN

TAHUN ANGGARAN 2021

Urusan Pemerintahan : 3.27 URUSAN PEMERINTAHAN PILIHAN Pertanian
Organisasi : 3.27 . 3-27.0-00.0-00.01 Dinas Pertanian dan Peternakan

KODE REKENING	URAIAN	JUMLAH (Rp)		BERTAMBAH / (BERKURANG)		DASAR HUKUM
		ANGGARAN SETELAH PERUBAHAN	REALISASI	(Rp)	(%)	
1	2	3	4	5 = 4 - 3	6	7
3.27 . 3-27.0-00.0-00.01 . 00.0.00.00 . 4	PENDAPATAN DAERAH	100.000.000,00	80.475.000,00	(19.525.000,00)	80,48	
3.27 . 3-27.0-00.0-00.01 . 00.0.00.00 . 4.1	PENDAPATAN ASLI DAERAH (PAD)	100.000.000,00	80.475.000,00	(19.525.000,00)	80,48	
3.27 . 3-27.0-00.0-00.01 . 00.0.00.00 . 4.1.2	Retribusi Daerah	100.000.000,00	80.475.000,00	(19.525.000,00)	80,48	
3.27 . 3-27.0-00.0-00.01 . 01.2.01.01 . 5	BELANJA DAERAH	110.010.708.931,00	94.971.683.706,00	(15.039.025.225,00)	86,33	
3.27 . 3-27.0-00.0-00.01 . 01	Program Penunjang Urusan Pemerintahan Daerah Kabupaten/Kota	70.897.675.079,00	65.024.637.527,00	(5.873.037.552,00)	91,72	
3.27 . 3-27.0-00.0-00.01 . 01.2.01	Perencanaan, Penganggaran, dan Evaluasi Kinerja Perangkat Daerah	1.026.687.000,00	878.414.794,00	(148.272.206,00)	85,56	
3.27 . 3-27.0-00.0-00.01 . 01.2.01.01	Penyusunan Dokumen Perencanaan Perangkat Daerah	207.247.000,00	152.360.000,00	(54.887.000,00)	73,52	
3.27 . 3-27.0-00.0-00.01 . 01.2.01.01 . 5.1	BELANJA OPERASI	207.247.000,00	152.360.000,00	(54.887.000,00)	73,52	
3.27 . 3-27.0-00.0-00.01 . 01.2.01.01 . 5.1.1	Belanja Pegawai	14.520.000,00	14.520.000,00	0,00	100,00	
3.27 . 3-27.0-00.0-00.01 . 01.2.01.01 . 5.1.2	Belanja Barang dan Jasa	192.727.000,00	137.840.000,00	(54.887.000,00)	71,52	
3.27 . 3-27.0-00.0-00.01 . 01.2.01.02	Koordinasi dan Penyusunan Dokumen RKA-SKPD	200.000.000,00	184.820.000,00	(15.180.000,00)	92,41	
3.27 . 3-27.0-00.0-00.01 . 01.2.01.02 . 5.1	BELANJA OPERASI	200.000.000,00	184.820.000,00	(15.180.000,00)	92,41	
3.27 . 3-27.0-00.0-00.01 . 01.2.01.02 . 5.1.1	Belanja Pegawai	14.520.000,00	14.520.000,00	0,00	100,00	
3.27 . 3-27.0-00.0-00.01 . 01.2.01.02 . 5.1.2	Belanja Barang dan Jasa	185.480.000,00	170.300.000,00	(15.180.000,00)	91,82	
3.27 . 3-27.0-00.0-00.01 . 01.2.01.06	Koordinasi dan Penyusunan Laporan Capaian Kinerja dan Ikhtisar Realisasi Kinerja SKPD	199.622.000,00	191.764.000,00	(7.858.000,00)	96,06	
3.27 . 3-27.0-00.0-00.01 . 01.2.01.06 . 5.1	BELANJA OPERASI	46.477.000,00	40.305.000,00	(6.172.000,00)	86,72	
3.27 . 3-27.0-00.0-00.01 . 01.2.01.06 . 5.1.1	Belanja Pegawai	22.052.000,00	15.880.000,00	(6.172.000,00)	72,01	
3.27 . 3-27.0-00.0-00.01 . 01.2.01.06 . 5.1.2	Belanja Barang dan Jasa	24.425.000,00	24.425.000,00	0,00	100,00	
3.27 . 3-27.0-00.0-00.01 . 01.2.01.06 . 5.2	BELANJA MODAL	153.145.000,00	151.459.000,00	(1.686.000,00)	98,90	
3.27 . 3-27.0-00.0-00.01 . 01.2.01.06 . 5.2.2	Belanja Modal Peralatan dan Mesin	53.210.000,00	52.349.000,00	(861.000,00)	98,38	
3.27 . 3-27.0-00.0-00.01 . 01.2.01.06 . 5.2.5	Belanja Modal Aset Tetap Lainnya	99.935.000,00	99.110.000,00	(825.000,00)	99,17	
3.27 . 3-27.0-00.0-00.01 . 01.2.01.07	Evaluasi Kinerja Perangkat Daerah	419.818.000,00	349.470.794,00	(70.347.206,00)	83,24	

KODE REKENING	URAIAN	JUMLAH (Rp)		BERTAMBAH / (BERKURANG)		DASAR HUKUM
		ANGGARAN SETELAH PERUBAHAN	REALISASI	(Rp)	(%)	
1	2	3	4	5 = 4 - 3	6	7
3.27 . 3-27.0-00.0-00.01 . 01.2.01.07 . 5.1	BELANJA OPERASI	419.818.000,00	349.470.794,00	(70.347.206,00)	83,24	
3.27 . 3-27.0-00.0-00.01 . 01.2.01.07 . 5.1.1	Belanja Pegawai	23.958.000,00	20.570.000,00	(3.388.000,00)	85,86	
3.27 . 3-27.0-00.0-00.01 . 01.2.01.07 . 5.1.2	Belanja Barang dan Jasa	395.860.000,00	328.900.794,00	(66.959.206,00)	83,09	
3.27 . 3-27.0-00.0-00.01 . 01.2.02	Administrasi Keuangan Perangkat Daerah	61.755.655.590,00	56.792.940.828,00	(4.962.714.762,00)	91,96	
3.27 . 3-27.0-00.0-00.01 . 01.2.02.01	Penyediaan Gaji dan Tunjangan ASN	57.381.704.662,00	52.714.558.508,00	(4.667.146.154,00)	91,87	
3.27 . 3-27.0-00.0-00.01 . 01.2.02.01 . 5.1	BELANJA OPERASI	57.381.704.662,00	52.714.558.508,00	(4.667.146.154,00)	91,87	
3.27 . 3-27.0-00.0-00.01 . 01.2.02.01 . 5.1.1	Belanja Pegawai	57.381.704.662,00	52.714.558.508,00	(4.667.146.154,00)	91,87	
3.27 . 3-27.0-00.0-00.01 . 01.2.02.02	Penyediaan Administrasi Pelaksanaan Tugas ASN	4.072.807.428,00	3.935.158.820,00	(137.648.608,00)	96,62	
3.27 . 3-27.0-00.0-00.01 . 01.2.02.02 . 5.1	BELANJA OPERASI	4.072.807.428,00	3.935.158.820,00	(137.648.608,00)	96,62	
3.27 . 3-27.0-00.0-00.01 . 01.2.02.02 . 5.1.1	Belanja Pegawai	26.520.000,00	26.520.000,00	0,00	100,00	
3.27 . 3-27.0-00.0-00.01 . 01.2.02.02 . 5.1.2	Belanja Barang dan Jasa	4.046.287.428,00	3.908.638.820,00	(137.648.608,00)	96,60	
3.27 . 3-27.0-00.0-00.01 . 01.2.02.03	Pelaksanaan Penatausahaan dan Pengujian/Verifikasi Keuangan SKPD	263.520.000,00	105.600.000,00	(157.920.000,00)	40,07	
3.27 . 3-27.0-00.0-00.01 . 01.2.02.03 . 5.1	BELANJA OPERASI	263.520.000,00	105.600.000,00	(157.920.000,00)	40,07	
3.27 . 3-27.0-00.0-00.01 . 01.2.02.03 . 5.1.1	Belanja Pegawai	263.520.000,00	105.600.000,00	(157.920.000,00)	40,07	
3.27 . 3-27.0-00.0-00.01 . 01.2.02.04	Koordinasi dan Pelaksanaan Akuntansi SKPD	37.623.500,00	37.623.500,00	0,00	100,00	
3.27 . 3-27.0-00.0-00.01 . 01.2.02.04 . 5.1	BELANJA OPERASI	37.623.500,00	37.623.500,00	0,00	100,00	
3.27 . 3-27.0-00.0-00.01 . 01.2.02.04 . 5.1.1	Belanja Pegawai	18.498.500,00	18.498.500,00	0,00	100,00	
3.27 . 3-27.0-00.0-00.01 . 01.2.02.04 . 5.1.2	Belanja Barang dan Jasa	19.125.000,00	19.125.000,00	0,00	100,00	
3.27 . 3-27.0-00.0-00.01 . 01.2.02.05	Koordinasi dan Penyusunan Laporan Keuangan Akhir Tahun SKPD	0,00	0,00	0,00	0,00	
3.27 . 3-27.0-00.0-00.01 . 01.2.02.05 . 5.1	BELANJA OPERASI	0,00	0,00	0,00	0,00	
3.27 . 3-27.0-00.0-00.01 . 01.2.02.05 . 5.1.1	Belanja Pegawai	0,00	0,00	0,00	0,00	
3.27 . 3-27.0-00.0-00.01 . 01.2.02.05 . 5.1.2	Belanja Barang dan Jasa	0,00	0,00	0,00	0,00	
3.27 . 3-27.0-00.0-00.01 . 01.2.03	Administrasi Barang Milik Daerah pada Perangkat Daerah	138.865.000,00	126.005.000,00	(12.860.000,00)	90,74	
3.27 . 3-27.0-00.0-00.01 . 01.2.03.01	Penyusunan Perencanaan Kebutuhan Barang Milik Daerah SKPD	138.865.000,00	126.005.000,00	(12.860.000,00)	90,74	
3.27 . 3-27.0-00.0-00.01 . 01.2.03.01 . 5.1	BELANJA OPERASI	138.865.000,00	126.005.000,00	(12.860.000,00)	90,74	
3.27 . 3-27.0-00.0-00.01 . 01.2.03.01 . 5.1.1	Belanja Pegawai	94.920.000,00	94.920.000,00	0,00	100,00	
3.27 . 3-27.0-00.0-00.01 . 01.2.03.01 . 5.1.2	Belanja Barang dan Jasa	43.945.000,00	31.085.000,00	(12.860.000,00)	70,74	
3.27 . 3-27.0-00.0-00.01 . 01.2.05	Administrasi Kepegawaian Perangkat Daerah	211.367.000,00	148.862.600,00	(62.504.400,00)	70,43	
3.27 . 3-27.0-00.0-00.01 . 01.2.05.09	Pendidikan dan Pelatihan Pegawai Berdasarkan Tugas dan Fungsi	195.136.000,00	132.631.600,00	(62.504.400,00)	67,97	

KODE REKENING	URAIAN	JUMLAH (Rp)		BERTAMBAH / (BERKURANG)		DASAR HUKUM
		ANGGARAN SETELAH PERUBAHAN	REALISASI	(Rp)	(%)	
1	2	3	4	5 = 4 - 3	6	7
3.27 . 3-27.0-00.0-00.01 . 01.2.05.09 . 5.1	BELANJA OPERASI	195.136.000,00	132.631.600,00	(62.504.400,00)	67,97	
3.27 . 3-27.0-00.0-00.01 . 01.2.05.09 . 5.1.1	Belanja Pegawai	6.060.000,00	6.060.000,00	0,00	100,00	
3.27 . 3-27.0-00.0-00.01 . 01.2.05.09 . 5.1.2	Belanja Barang dan Jasa	189.076.000,00	126.571.600,00	(62.504.400,00)	66,94	
3.27 . 3-27.0-00.0-00.01 . 01.2.05.10	Sosialisasi Peraturan Perundang-Undangan	16.231.000,00	16.231.000,00	0,00	100,00	
3.27 . 3-27.0-00.0-00.01 . 01.2.05.10 . 5.1	BELANJA OPERASI	16.231.000,00	16.231.000,00	0,00	100,00	
3.27 . 3-27.0-00.0-00.01 . 01.2.05.10 . 5.1.1	Belanja Pegawai	6.060.000,00	6.060.000,00	0,00	100,00	
3.27 . 3-27.0-00.0-00.01 . 01.2.05.10 . 5.1.2	Belanja Barang dan Jasa	10.171.000,00	10.171.000,00	0,00	100,00	
3.27 . 3-27.0-00.0-00.01 . 01.2.06	Administrasi Umum Perangkat Daerah	2.403.996.234,00	2.141.029.980,00	(262.966.254,00)	89,06	
3.27 . 3-27.0-00.0-00.01 . 01.2.06.01	Penyediaan Komponen Instalasi Listrik/Penerangan Bangunan Kantor	47.076.700,00	45.916.400,00	(1.160.300,00)	97,54	
3.27 . 3-27.0-00.0-00.01 . 01.2.06.01 . 5.1	BELANJA OPERASI	47.076.700,00	45.916.400,00	(1.160.300,00)	97,54	
3.27 . 3-27.0-00.0-00.01 . 01.2.06.01 . 5.1.2	Belanja Barang dan Jasa	47.076.700,00	45.916.400,00	(1.160.300,00)	97,54	
3.27 . 3-27.0-00.0-00.01 . 01.2.06.02	Penyediaan Peralatan dan Perlengkapan Kantor	1.499.908.934,00	1.315.566.520,00	(184.342.414,00)	87,71	
3.27 . 3-27.0-00.0-00.01 . 01.2.06.02 . 5.1	BELANJA OPERASI	192.551.738,00	121.936.520,00	(70.615.218,00)	63,33	
3.27 . 3-27.0-00.0-00.01 . 01.2.06.02 . 5.1.1	Belanja Pegawai	95.592.000,00	25.859.000,00	(69.733.000,00)	27,05	
3.27 . 3-27.0-00.0-00.01 . 01.2.06.02 . 5.1.2	Belanja Barang dan Jasa	96.959.738,00	96.077.520,00	(882.218,00)	99,09	
3.27 . 3-27.0-00.0-00.01 . 01.2.06.02 . 5.2	BELANJA MODAL	1.307.357.196,00	1.193.630.000,00	(113.727.196,00)	91,30	
3.27 . 3-27.0-00.0-00.01 . 01.2.06.02 . 5.2.2	Belanja Modal Peralatan dan Mesin	1.307.357.196,00	1.193.630.000,00	(113.727.196,00)	91,30	
3.27 . 3-27.0-00.0-00.01 . 01.2.06.04	Penyediaan Bahan Logistik Kantor	231.024.000,00	211.558.480,00	(19.465.520,00)	91,57	
3.27 . 3-27.0-00.0-00.01 . 01.2.06.04 . 5.1	BELANJA OPERASI	228.015.300,00	211.558.480,00	(16.456.820,00)	92,78	
3.27 . 3-27.0-00.0-00.01 . 01.2.06.04 . 5.1.1	Belanja Pegawai	22.526.000,00	14.520.000,00	(8.006.000,00)	64,46	
3.27 . 3-27.0-00.0-00.01 . 01.2.06.04 . 5.1.2	Belanja Barang dan Jasa	205.489.300,00	197.038.480,00	(8.450.820,00)	95,89	
3.27 . 3-27.0-00.0-00.01 . 01.2.06.04 . 5.2	BELANJA MODAL	3.008.700,00	0,00	(3.008.700,00)	0,00	
3.27 . 3-27.0-00.0-00.01 . 01.2.06.04 . 5.2.2	Belanja Modal Peralatan dan Mesin	3.008.700,00	0,00	(3.008.700,00)	0,00	
3.27 . 3-27.0-00.0-00.01 . 01.2.06.05	Penyediaan Barang Cetak dan Penggandaan	49.475.000,00	48.110.000,00	(1.365.000,00)	97,24	
3.27 . 3-27.0-00.0-00.01 . 01.2.06.05 . 5.1	BELANJA OPERASI	49.475.000,00	48.110.000,00	(1.365.000,00)	97,24	
3.27 . 3-27.0-00.0-00.01 . 01.2.06.05 . 5.1.1	Belanja Pegawai	660.000,00	0,00	(660.000,00)	0,00	
3.27 . 3-27.0-00.0-00.01 . 01.2.06.05 . 5.1.2	Belanja Barang dan Jasa	48.815.000,00	48.110.000,00	(705.000,00)	98,56	
3.27 . 3-27.0-00.0-00.01 . 01.2.06.06	Penyediaan Bahan Bacaan dan Peraturan Perundang-undangan	48.000.000,00	46.680.000,00	(1.320.000,00)	97,25	
3.27 . 3-27.0-00.0-00.01 . 01.2.06.06 . 5.1	BELANJA OPERASI	48.000.000,00	46.680.000,00	(1.320.000,00)	97,25	
3.27 . 3-27.0-00.0-00.01 . 01.2.06.06 . 5.1.2	Belanja Barang dan Jasa	48.000.000,00	46.680.000,00	(1.320.000,00)	97,25	
3.27 . 3-27.0-00.0-00.01 . 01.2.06.09	Penyelenggaraan Rapat Koordinasi dan Konsultasi SKPD	463.087.600,00	416.598.580,00	(46.489.020,00)	89,96	

KODE REKENING	URAIAN	JUMLAH (Rp)		BERTAMBAH / (BERKURANG)		DASAR HUKUM
		ANGGARAN SETELAH PERUBAHAN	REALISASI	(Rp)	(%)	
1	2	3	4	5 = 4 - 3	6	7
3.27 . 3-27.0-00.0-00.01 . 01.2.06.09 . 5.1	BELANJA OPERASI	463.087.600,00	416.598.580,00	(46.489.020,00)	89,96	
3.27 . 3-27.0-00.0-00.01 . 01.2.06.09 . 5.1.1	Belanja Pegawai	16.920.000,00	16.920.000,00	0,00	100,00	
3.27 . 3-27.0-00.0-00.01 . 01.2.06.09 . 5.1.2	Belanja Barang dan Jasa	446.167.600,00	399.678.580,00	(46.489.020,00)	89,58	
3.27 . 3-27.0-00.0-00.01 . 01.2.06.10	Penatausahaan Arsip Dinamis pada SKPD	65.424.000,00	56.600.000,00	(8.824.000,00)	86,51	
3.27 . 3-27.0-00.0-00.01 . 01.2.06.10 . 5.1	BELANJA OPERASI	22.920.000,00	14.100.000,00	(8.820.000,00)	61,52	
3.27 . 3-27.0-00.0-00.01 . 01.2.06.10 . 5.1.1	Belanja Pegawai	22.920.000,00	14.100.000,00	(8.820.000,00)	61,52	
3.27 . 3-27.0-00.0-00.01 . 01.2.06.10 . 5.2	BELANJA MODAL	42.504.000,00	42.500.000,00	(4.000,00)	99,99	
3.27 . 3-27.0-00.0-00.01 . 01.2.06.10 . 5.2.2	Belanja Modal Peralatan dan Mesin	42.504.000,00	42.500.000,00	(4.000,00)	99,99	
3.27 . 3-27.0-00.0-00.01 . 01.2.07	Pengadaan Barang Milik Daerah Penunjang Urusan Pemerintah Daerah	2.671.129.320,00	2.570.447.158,00	(100.682.162,00)	96,23	
3.27 . 3-27.0-00.0-00.01 . 01.2.07.10	Pengadaan Sarana dan Prasarana Gedung Kantor atau Bangunan Lainnya	1.769.570.480,00	1.722.857.879,00	(46.712.601,00)	97,36	
3.27 . 3-27.0-00.0-00.01 . 01.2.07.10 . 5.1	BELANJA OPERASI	284.270.480,00	244.857.600,00	(39.412.880,00)	86,14	
3.27 . 3-27.0-00.0-00.01 . 01.2.07.10 . 5.1.1	Belanja Pegawai	34.590.480,00	33.120.000,00	(1.470.480,00)	95,75	
3.27 . 3-27.0-00.0-00.01 . 01.2.07.10 . 5.1.2	Belanja Barang dan Jasa	249.680.000,00	211.737.600,00	(37.942.400,00)	84,80	
3.27 . 3-27.0-00.0-00.01 . 01.2.07.10 . 5.2	BELANJA MODAL	1.485.300.000,00	1.478.000.279,00	(7.299.721,00)	99,51	
3.27 . 3-27.0-00.0-00.01 . 01.2.07.10 . 5.2.3	Belanja Modal Gedung dan Bangunan	1.485.300.000,00	1.478.000.279,00	(7.299.721,00)	99,51	
3.27 . 3-27.0-00.0-00.01 . 01.2.07.11	Pengadaan Sarana dan Prasarana Pendukung Gedung Kantor atau Bangunan Lainnya	901.558.840,00	847.589.279,00	(53.969.561,00)	94,01	
3.27 . 3-27.0-00.0-00.01 . 01.2.07.11 . 5.1	BELANJA OPERASI	901.558.840,00	847.589.279,00	(53.969.561,00)	94,01	
3.27 . 3-27.0-00.0-00.01 . 01.2.07.11 . 5.1.1	Belanja Pegawai	20.678.000,00	12.120.000,00	(8.558.000,00)	58,61	
3.27 . 3-27.0-00.0-00.01 . 01.2.07.11 . 5.1.2	Belanja Barang dan Jasa	880.880.840,00	835.469.279,00	(45.411.561,00)	94,84	
3.27 . 3-27.0-00.0-00.01 . 01.2.08	Penyediaan Jasa Penunjang Urusan Pemerintahan Daerah	1.320.496.151,00	1.137.785.783,00	(182.710.368,00)	86,16	
3.27 . 3-27.0-00.0-00.01 . 01.2.08.01	Penyediaan Jasa Surat Menyurat	1.991.000,00	1.991.000,00	0,00	100,00	
3.27 . 3-27.0-00.0-00.01 . 01.2.08.01 . 5.1	BELANJA OPERASI	1.991.000,00	1.991.000,00	0,00	100,00	
3.27 . 3-27.0-00.0-00.01 . 01.2.08.01 . 5.1.2	Belanja Barang dan Jasa	1.991.000,00	1.991.000,00	0,00	100,00	
3.27 . 3-27.0-00.0-00.01 . 01.2.08.02	Penyediaan Jasa Komunikasi, Sumber Daya Air dan Listrik	772.673.151,00	612.153.783,00	(160.519.368,00)	79,23	
3.27 . 3-27.0-00.0-00.01 . 01.2.08.02 . 5.1	BELANJA OPERASI	772.673.151,00	612.153.783,00	(160.519.368,00)	79,23	
3.27 . 3-27.0-00.0-00.01 . 01.2.08.02 . 5.1.1	Belanja Pegawai	19.320.000,00	19.320.000,00	0,00	100,00	
3.27 . 3-27.0-00.0-00.01 . 01.2.08.02 . 5.1.2	Belanja Barang dan Jasa	753.353.151,00	592.833.783,00	(160.519.368,00)	78,69	
3.27 . 3-27.0-00.0-00.01 . 01.2.08.03	Penyediaan Jasa Peralatan dan Perlengkapan Kantor	95.832.000,00	87.600.000,00	(8.232.000,00)	91,41	
3.27 . 3-27.0-00.0-00.01 . 01.2.08.03 . 5.1	BELANJA OPERASI	95.007.000,00	87.600.000,00	(7.407.000,00)	92,20	

KODE REKENING	URAIAN	JUMLAH (Rp)		BERTAMBAH / (BERKURANG)		DASAR HUKUM
		ANGGARAN SETELAH PERUBAHAN	REALISASI	(Rp)	(%)	
1	2	3	4	5 = 4 - 3	6	7
3.27 . 3-27.0-00.0-00.01 . 01.2.08.03 . 5.1.1	Belanja Pegawai	16.995.000,00	10.100.000,00	(6.895.000,00)	59,43	
3.27 . 3-27.0-00.0-00.01 . 01.2.08.03 . 5.1.2	Belanja Barang dan Jasa	78.012.000,00	77.500.000,00	(512.000,00)	99,34	
3.27 . 3-27.0-00.0-00.01 . 01.2.08.03 . 5.2	BELANJA MODAL	825.000,00	0,00	(825.000,00)	0,00	
3.27 . 3-27.0-00.0-00.01 . 01.2.08.03 . 5.2.5	Belanja Modal Aset Tetap Lainnya	825.000,00	0,00	(825.000,00)	0,00	
3.27 . 3-27.0-00.0-00.01 . 01.2.08.04	Penyediaan Jasa Pelayanan Umum Kantor	450.000.000,00	436.041.000,00	(13.959.000,00)	96,90	
3.27 . 3-27.0-00.0-00.01 . 01.2.08.04 . 5.1	BELANJA OPERASI	417.666.600,00	403.707.600,00	(13.959.000,00)	96,66	
3.27 . 3-27.0-00.0-00.01 . 01.2.08.04 . 5.1.1	Belanja Pegawai	4.230.000,00	4.230.000,00	0,00	100,00	
3.27 . 3-27.0-00.0-00.01 . 01.2.08.04 . 5.1.2	Belanja Barang dan Jasa	413.436.600,00	399.477.600,00	(13.959.000,00)	96,62	
3.27 . 3-27.0-00.0-00.01 . 01.2.08.04 . 5.2	BELANJA MODAL	32.333.400,00	32.333.400,00	0,00	100,00	
3.27 . 3-27.0-00.0-00.01 . 01.2.08.04 . 5.2.2	Belanja Modal Peralatan dan Mesin	32.333.400,00	32.333.400,00	0,00	100,00	
3.27 . 3-27.0-00.0-00.01 . 01.2.09	Pemeliharaan Barang Milik Daerah Penunjang Urusan Pemerintahan Daerah	1.369.478.784,00	1.229.151.384,00	(140.327.400,00)	89,75	
3.27 . 3-27.0-00.0-00.01 . 01.2.09.01	Penyediaan Jasa Pemeliharaan, Biaya Pemeliharaan, dan Pajak Kendaraan Perorangan Dinas atau Kendaraan Dinas Jabatan	139.106.000,00	118.770.406,00	(20.335.594,00)	85,38	
3.27 . 3-27.0-00.0-00.01 . 01.2.09.01 . 5.1	BELANJA OPERASI	139.106.000,00	118.770.406,00	(20.335.594,00)	85,38	
3.27 . 3-27.0-00.0-00.01 . 01.2.09.01 . 5.1.1	Belanja Pegawai	27.060.000,00	14.520.000,00	(12.540.000,00)	53,66	
3.27 . 3-27.0-00.0-00.01 . 01.2.09.01 . 5.1.2	Belanja Barang dan Jasa	112.046.000,00	104.250.406,00	(7.795.594,00)	93,04	
3.27 . 3-27.0-00.0-00.01 . 01.2.09.02	Penyediaan Jasa Pemeliharaan, Biaya Pemeliharaan, Pajak dan Perizinan Kendaraan Dinas Operasional atau Lapangan	698.570.000,00	643.621.788,00	(54.948.212,00)	92,13	
3.27 . 3-27.0-00.0-00.01 . 01.2.09.02 . 5.1	BELANJA OPERASI	698.570.000,00	643.621.788,00	(54.948.212,00)	92,13	
3.27 . 3-27.0-00.0-00.01 . 01.2.09.02 . 5.1.1	Belanja Pegawai	36.300.000,00	17.710.000,00	(18.590.000,00)	48,79	
3.27 . 3-27.0-00.0-00.01 . 01.2.09.02 . 5.1.2	Belanja Barang dan Jasa	662.270.000,00	625.911.788,00	(36.358.212,00)	94,51	
3.27 . 3-27.0-00.0-00.01 . 01.2.09.09	Pemeliharaan/Rehabilitasi Gedung Kantor dan Bangunan Lainnya	531.802.784,00	466.759.190,00	(65.043.594,00)	87,77	
3.27 . 3-27.0-00.0-00.01 . 01.2.09.09 . 5.1	BELANJA OPERASI	531.802.784,00	466.759.190,00	(65.043.594,00)	87,77	
3.27 . 3-27.0-00.0-00.01 . 01.2.09.09 . 5.1.1	Belanja Pegawai	44.882.784,00	35.820.000,00	(9.062.784,00)	79,81	
3.27 . 3-27.0-00.0-00.01 . 01.2.09.09 . 5.1.2	Belanja Barang dan Jasa	486.920.000,00	430.939.190,00	(55.980.810,00)	88,50	
3.27 . 3-27.0-00.0-00.01 . 02	Program Penyediaan Dan Pengembangan Sarana Pertanian	20.965.581.999,00	13.390.398.436,00	(7.575.183.563,00)	63,87	
3.27 . 3-27.0-00.0-00.01 . 02.2.01	Pengawasan Penggunaan Sarana Pertanian	16.934.770.000,00	12.545.152.950,00	(4.389.617.050,00)	74,08	
3.27 . 3-27.0-00.0-00.01 . 02.2.01.02	Pendampingan Penggunaan Sarana Pendukung Pertanian	16.934.770.000,00	12.545.152.950,00	(4.389.617.050,00)	74,08	
3.27 . 3-27.0-00.0-00.01 . 02.2.01.02 . 5.1	BELANJA OPERASI	13.169.363.000,00	12.328.544.950,00	(840.818.050,00)	93,62	

KODE REKENING	URAIAN	JUMLAH (Rp)		BERTAMBAH / (BERKURANG)		DASAR HUKUM
		ANGGARAN SETELAH PERUBAHAN	REALISASI	(Rp)	(%)	
1	2	3	4	5 = 4 - 3	6	7
3.27 . 3-27.0-00.0-00.01 . 02.2.01.02 . 5.1.1	Belanja Pegawai	104.847.852,00	85.740.000,00	(19.107.852,00)	81,78	
3.27 . 3-27.0-00.0-00.01 . 02.2.01.02 . 5.1.2	Belanja Barang dan Jasa	13.064.515.148,00	12.242.804.950,00	(821.710.198,00)	93,71	
3.27 . 3-27.0-00.0-00.01 . 02.2.01.02 . 5.2	BELANJA MODAL	3.765.407.000,00	216.608.000,00	(3.548.799.000,00)	5,75	
3.27 . 3-27.0-00.0-00.01 . 02.2.01.02 . 5.2.2	Belanja Modal Peralatan dan Mesin	3.765.407.000,00	216.608.000,00	(3.548.799.000,00)	5,75	
3.27 . 3-27.0-00.0-00.01 . 02.2.02	Pengelolaan Sumber Daya Genetik (SDG) Hewan, Tumbuhan, dan Mikro Organisme Kewenangan Kabupaten/Kota	225.000.000,00	208.776.000,00	(16.224.000,00)	92,79	
3.27 . 3-27.0-00.0-00.01 . 02.2.02.01	Penjaminan Kemurnian dan Kelestarian SDG Hewan/Tanaman	125.000.000,00	108.800.000,00	(16.200.000,00)	87,04	
3.27 . 3-27.0-00.0-00.01 . 02.2.02.01 . 5.1	BELANJA OPERASI	125.000.000,00	108.800.000,00	(16.200.000,00)	87,04	
3.27 . 3-27.0-00.0-00.01 . 02.2.02.01 . 5.1.1	Belanja Pegawai	3.630.000,00	3.630.000,00	0,00	100,00	
3.27 . 3-27.0-00.0-00.01 . 02.2.02.01 . 5.1.2	Belanja Barang dan Jasa	121.370.000,00	105.170.000,00	(16.200.000,00)	86,65	
3.27 . 3-27.0-00.0-00.01 . 02.2.02.02	Peningkatan Kualitas SDG Hewan/Tanaman	100.000.000,00	99.976.000,00	(24.000,00)	99,98	
3.27 . 3-27.0-00.0-00.01 . 02.2.02.02 . 5.1	BELANJA OPERASI	100.000.000,00	99.976.000,00	(24.000,00)	99,98	
3.27 . 3-27.0-00.0-00.01 . 02.2.02.02 . 5.1.1	Belanja Pegawai	3.630.000,00	3.630.000,00	0,00	100,00	
3.27 . 3-27.0-00.0-00.01 . 02.2.02.02 . 5.1.2	Belanja Barang dan Jasa	96.370.000,00	96.346.000,00	(24.000,00)	99,98	
3.27 . 3-27.0-00.0-00.01 . 02.2.06	Penyediaan Benih/Bibit Ternak dan Hijauan Pakan Ternak yang Sumbernya dalam 1 (satu) Daerah Kabupaten/Kota Lain	3.805.811.999,00	636.469.486,00	(3.169.342.513,00)	16,72	
3.27 . 3-27.0-00.0-00.01 . 02.2.06.01	Pengadaan Benih/Bibit Ternak yang Sumbernya dari Daerah Kabupaten/Kota Lain	3.805.811.999,00	636.469.486,00	(3.169.342.513,00)	16,72	
3.27 . 3-27.0-00.0-00.01 . 02.2.06.01 . 5.1	BELANJA OPERASI	3.805.811.999,00	636.469.486,00	(3.169.342.513,00)	16,72	
3.27 . 3-27.0-00.0-00.01 . 02.2.06.01 . 5.1.1	Belanja Pegawai	50.044.500,00	47.520.000,00	(2.524.500,00)	94,96	
3.27 . 3-27.0-00.0-00.01 . 02.2.06.01 . 5.1.2	Belanja Barang dan Jasa	3.755.767.499,00	588.949.486,00	(3.166.818.013,00)	15,68	
3.27 . 3-27.0-00.0-00.01 . 03	Program Penyediaan Dan Pengembangan Prasarana Pertanian	12.382.872.413,00	11.875.238.928,00	(507.633.485,00)	95,90	
3.27 . 3-27.0-00.0-00.01 . 03.2.01	Pengembangan Prasarana Pertanian	4.479.889.000,00	4.464.228.868,00	(15.660.132,00)	99,65	
3.27 . 3-27.0-00.0-00.01 . 03.2.01.02	Penyusunan Peta Lahan Pertanian Pangan Berkelanjutan/LP2B	4.479.889.000,00	4.464.228.868,00	(15.660.132,00)	99,65	
3.27 . 3-27.0-00.0-00.01 . 03.2.01.02 . 5.1	BELANJA OPERASI	4.479.889.000,00	4.464.228.868,00	(15.660.132,00)	99,65	
3.27 . 3-27.0-00.0-00.01 . 03.2.01.02 . 5.1.1	Belanja Pegawai	39.829.000,00	38.379.000,00	(1.450.000,00)	96,36	
3.27 . 3-27.0-00.0-00.01 . 03.2.01.02 . 5.1.2	Belanja Barang dan Jasa	4.440.060.000,00	4.425.849.868,00	(14.210.132,00)	99,68	
3.27 . 3-27.0-00.0-00.01 . 03.2.02	Pembangunan Prasarana Pertanian	7.902.983.413,00	7.411.010.060,00	(491.973.353,00)	93,77	
3.27 . 3-27.0-00.0-00.01 . 03.2.02.01	Pembangunan, Rehabilitasi dan Pemeliharaan Jaringan Irigasi Usaha Tani	3.001.905.309,00	2.967.571.519,00	(34.333.790,00)	98,86	

KODE REKENING	URAIAN	JUMLAH (Rp)		BERTAMBAH / (BERKURANG)		DASAR HUKUM
		ANGGARAN SETELAH PERUBAHAN	REALISASI	(Rp)	(%)	
1	2	3	4	5 = 4 - 3	6	7
3.27 . 3-27.0-00.0-00.01 . 03.2.02.01 . 5.1	BELANJA OPERASI	3.001.905.309,00	2.967.571.519,00	(34.333.790,00)	98,86	
3.27 . 3-27.0-00.0-00.01 . 03.2.02.01 . 5.1.1	Belanja Pegawai	34.510.000,00	34.510.000,00	0,00	100,00	
3.27 . 3-27.0-00.0-00.01 . 03.2.02.01 . 5.1.2	Belanja Barang dan Jasa	2.967.395.309,00	2.933.061.519,00	(34.333.790,00)	98,84	
3.27 . 3-27.0-00.0-00.01 . 03.2.02.02	Pembangunan, Rehabilitasi dan Pemeliharaan Embung Pertanian	252.000.000,00	236.864.545,00	(15.135.455,00)	93,99	
3.27 . 3-27.0-00.0-00.01 . 03.2.02.02 . 5.1	BELANJA OPERASI	252.000.000,00	236.864.545,00	(15.135.455,00)	93,99	
3.27 . 3-27.0-00.0-00.01 . 03.2.02.02 . 5.1.2	Belanja Barang dan Jasa	252.000.000,00	236.864.545,00	(15.135.455,00)	93,99	
3.27 . 3-27.0-00.0-00.01 . 03.2.02.03	Pembangunan, Rehabilitasi dan Pemeliharaan Jalan Usaha Tani	4.145.078.104,00	3.726.830.361,00	(418.247.743,00)	89,91	
3.27 . 3-27.0-00.0-00.01 . 03.2.02.03 . 5.1	BELANJA OPERASI	4.145.078.104,00	3.726.830.361,00	(418.247.743,00)	89,91	
3.27 . 3-27.0-00.0-00.01 . 03.2.02.03 . 5.1.1	Belanja Pegawai	119.610.000,00	96.690.000,00	(22.920.000,00)	80,84	
3.27 . 3-27.0-00.0-00.01 . 03.2.02.03 . 5.1.2	Belanja Barang dan Jasa	4.025.468.104,00	3.630.140.361,00	(395.327.743,00)	90,18	
3.27 . 3-27.0-00.0-00.01 . 03.2.02.04	Pembangunan, Rehabilitasi dan Pemeliharaan DAM Parit	504.000.000,00	479.743.635,00	(24.256.365,00)	95,19	
3.27 . 3-27.0-00.0-00.01 . 03.2.02.04 . 5.1	BELANJA OPERASI	504.000.000,00	479.743.635,00	(24.256.365,00)	95,19	
3.27 . 3-27.0-00.0-00.01 . 03.2.02.04 . 5.1.2	Belanja Barang dan Jasa	504.000.000,00	479.743.635,00	(24.256.365,00)	95,19	
3.27 . 3-27.0-00.0-00.01 . 04	Program Pengendalian Kesehatan Hewan Dan Kesehatan Masyarakat Veteriner	189.999.800,00	189.999.800,00	0,00	100,00	
3.27 . 3-27.0-00.0-00.01 . 04.2.01	<i>Penjaminan Kesehatan Hewan, Penutupan dan Pembukaan Daerah Wabah Penyakit Hewan Menular Dalam Daerah Kabupaten/Kota</i>	189.999.800,00	189.999.800,00	0,00	100,00	
3.27 . 3-27.0-00.0-00.01 . 04.2.01.01	Pengendalian dan Penanggulangan Penyakit Hewan dan Zoonosis	189.999.800,00	189.999.800,00	0,00	100,00	
3.27 . 3-27.0-00.0-00.01 . 04.2.01.01 . 5.1	BELANJA OPERASI	107.777.800,00	107.777.800,00	0,00	100,00	
3.27 . 3-27.0-00.0-00.01 . 04.2.01.01 . 5.1.1	Belanja Pegawai	3.088.000,00	3.088.000,00	0,00	100,00	
3.27 . 3-27.0-00.0-00.01 . 04.2.01.01 . 5.1.2	Belanja Barang dan Jasa	104.689.800,00	104.689.800,00	0,00	100,00	
3.27 . 3-27.0-00.0-00.01 . 04.2.01.01 . 5.2	BELANJA MODAL	82.222.000,00	82.222.000,00	0,00	100,00	
3.27 . 3-27.0-00.0-00.01 . 04.2.01.01 . 5.2.2	Belanja Modal Peralatan dan Mesin	82.222.000,00	82.222.000,00	0,00	100,00	
3.27 . 3-27.0-00.0-00.01 . 05	Program Pengendalian Dan Penanggulangan Bencana Pertanian	224.159.600,00	202.619.850,00	(21.539.750,00)	90,39	
3.27 . 3-27.0-00.0-00.01 . 05.2.01	<i>Pengendalian dan Penanggulangan Bencana Pertanian Kabupaten/Kota</i>	224.159.600,00	202.619.850,00	(21.539.750,00)	90,39	
3.27 . 3-27.0-00.0-00.01 . 05.2.01.01	Pengendalian Organisme Pengganggu Tumbuhan (OPT) Tanaman Pangan, Hortikultura, dan Perkebunan	224.159.600,00	202.619.850,00	(21.539.750,00)	90,39	
3.27 . 3-27.0-00.0-00.01 . 05.2.01.01 . 5.1	BELANJA OPERASI	224.159.600,00	202.619.850,00	(21.539.750,00)	90,39	
3.27 . 3-27.0-00.0-00.01 . 05.2.01.01 . 5.1.1	Belanja Pegawai	8.990.000,00	5.190.000,00	(3.800.000,00)	57,73	

KODE REKENING	URAIAN	JUMLAH (Rp)		BERTAMBAH / (BERKURANG)		DASAR HUKUM
		ANGGARAN SETELAH PERUBAHAN	REALISASI	(Rp)	(%)	
1	2	3	4	5 = 4 - 3	6	7
3.27 . 3-27.0-00.0-00.01 . 05.2.01.01 . 5.1.2	Belanja Barang dan Jasa	215.169.600,00	197.429.850,00	(17.739.750,00)	91,76	
3.27 . 3-27.0-00.0-00.01 . 07	Program Penyuluhan Pertanian	5.350.420.040,00	4.288.789.165,00	(1.061.630.875,00)	80,16	
3.27 . 3-27.0-00.0-00.01 . 07.2.01	Pelaksanaan Penyuluhan Pertanian	5.350.420.040,00	4.288.789.165,00	(1.061.630.875,00)	80,16	
3.27 . 3-27.0-00.0-00.01 . 07.2.01.01	Peningkatan Kapasitas Kelembagaan Penyuluhan Pertanian di Kecamatan dan Desa	981.000.100,00	896.720.000,00	(84.280.100,00)	91,41	
3.27 . 3-27.0-00.0-00.01 . 07.2.01.01 . 5.1	BELANJA OPERASI	981.000.100,00	896.720.000,00	(84.280.100,00)	91,41	
3.27 . 3-27.0-00.0-00.01 . 07.2.01.01 . 5.1.1	Belanja Pegawai	4.500.000,00	0,00	(4.500.000,00)	0,00	
3.27 . 3-27.0-00.0-00.01 . 07.2.01.01 . 5.1.2	Belanja Barang dan Jasa	976.500.100,00	896.720.000,00	(79.780.100,00)	91,83	
3.27 . 3-27.0-00.0-00.01 . 07.2.01.02	Pengembangan Kapasitas Kelembagaan Petani di Kecamatan dan Desa	2.199.990.760,00	1.663.135.065,00	(536.855.695,00)	75,60	
3.27 . 3-27.0-00.0-00.01 . 07.2.01.02 . 5.1	BELANJA OPERASI	2.199.990.760,00	1.663.135.065,00	(536.855.695,00)	75,60	
3.27 . 3-27.0-00.0-00.01 . 07.2.01.02 . 5.1.1	Belanja Pegawai	24.660.960,00	17.160.000,00	(7.500.960,00)	69,58	
3.27 . 3-27.0-00.0-00.01 . 07.2.01.02 . 5.1.2	Belanja Barang dan Jasa	2.175.329.800,00	1.645.975.065,00	(529.354.735,00)	75,67	
3.27 . 3-27.0-00.0-00.01 . 07.2.01.02 . 5.2	BELANJA MODAL	0,00	0,00	0,00	0,00	
3.27 . 3-27.0-00.0-00.01 . 07.2.01.02 . 5.2.2	Belanja Modal Peralatan dan Mesin	0,00	0,00	0,00	0,00	
3.27 . 3-27.0-00.0-00.01 . 07.2.01.03	Penyediaan dan Pemanfaatan Sarana dan Prasarana Penyuluhan Pertanian	2.169.429.180,00	1.728.934.100,00	(440.495.080,00)	79,70	
3.27 . 3-27.0-00.0-00.01 . 07.2.01.03 . 5.1	BELANJA OPERASI	888.433.180,00	756.001.100,00	(132.432.080,00)	85,09	
3.27 . 3-27.0-00.0-00.01 . 07.2.01.03 . 5.1.1	Belanja Pegawai	34.350.480,00	26.180.000,00	(8.170.480,00)	76,21	
3.27 . 3-27.0-00.0-00.01 . 07.2.01.03 . 5.1.2	Belanja Barang dan Jasa	854.082.700,00	729.821.100,00	(124.261.600,00)	85,45	
3.27 . 3-27.0-00.0-00.01 . 07.2.01.03 . 5.2	BELANJA MODAL	1.280.996.000,00	972.933.000,00	(308.063.000,00)	75,95	
3.27 . 3-27.0-00.0-00.01 . 07.2.01.03 . 5.2.2	Belanja Modal Peralatan dan Mesin	295.246.000,00	242.439.500,00	(52.806.500,00)	82,11	
3.27 . 3-27.0-00.0-00.01 . 07.2.01.03 . 5.2.3	Belanja Modal Gedung dan Bangunan	985.750.000,00	730.493.500,00	(255.256.500,00)	74,11	
	SURPLUS / (DEFISIT)	(109.910.708.931,00)	(94.891.208.706,00)	15.019.500.225,00	86,33	



Dokumen ini ditandatangani secara elektronik menggunakan Sertifikat Elektronik yang diterbitkan oleh Balai Sertifikasi Elektronik (BSrE), Badan Siber dan Sandi Negara (BSSN)



PEMERINTAH KABUPATEN KUTAI KARTANEGARA
RINCIAN APBD MENURUT URUSAN PEMERINTAHAN DAERAH, ORGANISASI, PROGRAM, KEGIATAN, SUB KEGIATAN,
KELOMPOK, DAN JENIS PENDAPATAN, BELANJA DAN PEMBIAYAAN
 TAHUN ANGGARAN 2021

Urusan Pemerintahan : 3.29 URUSAN PEMERINTAHAN PILIHAN Energi dan Sumberdaya Mineral
Organisasi : 3.29 . 3-29.0-00.0-00.01 Dinas Energi dan Sumber Daya Mineral

KODE REKENING	URAIAN	JUMLAH (Rp)		BERTAMBAH / (BERKURANG)		DASAR HUKUM
		ANGGARAN SETELAH PERUBAHAN	REALISASI	(Rp)	(%)	
1	2	3	4	5 = 4 - 3	6	7
3.29 . 3-29.0-00.0-00.01 . 01.2.01.01 . 5	BELANJA DAERAH	9.909.722.968,00	7.924.217.762,00	(1.985.505.206,00)	79,96	
3.29 . 3-29.0-00.0-00.01 . 01	Program Penunjang Urusan Pemerintahan Daerah Kabupaten/Kota	9.909.722.968,00	7.924.217.762,00	(1.985.505.206,00)	79,96	
3.29 . 3-29.0-00.0-00.01 . 01.2.01	Perencanaan, Penganggaran, dan Evaluasi Kinerja Perangkat Daerah	300.000.000,00	157.835.435,00	(142.164.565,00)	52,61	
3.29 . 3-29.0-00.0-00.01 . 01.2.01.01	Penyusunan Dokumen Perencanaan Perangkat Daerah	100.000.000,00	0,00	(100.000.000,00)	0,00	
3.29 . 3-29.0-00.0-00.01 . 01.2.01.01 . 5.1	BELANJA OPERASI	100.000.000,00	0,00	(100.000.000,00)	0,00	
3.29 . 3-29.0-00.0-00.01 . 01.2.01.01 . 5.1.1	Belanja Pegawai	12.120.000,00	0,00	(12.120.000,00)	0,00	
3.29 . 3-29.0-00.0-00.01 . 01.2.01.01 . 5.1.2	Belanja Barang dan Jasa	87.880.000,00	0,00	(87.880.000,00)	0,00	
3.29 . 3-29.0-00.0-00.01 . 01.2.01.07	Evaluasi Kinerja Perangkat Daerah	200.000.000,00	157.835.435,00	(42.164.565,00)	78,92	
3.29 . 3-29.0-00.0-00.01 . 01.2.01.07 . 5.1	BELANJA OPERASI	200.000.000,00	157.835.435,00	(42.164.565,00)	78,92	
3.29 . 3-29.0-00.0-00.01 . 01.2.01.07 . 5.1.1	Belanja Pegawai	7.260.000,00	7.260.000,00	0,00	100,00	
3.29 . 3-29.0-00.0-00.01 . 01.2.01.07 . 5.1.2	Belanja Barang dan Jasa	192.740.000,00	150.575.435,00	(42.164.565,00)	78,12	
3.29 . 3-29.0-00.0-00.01 . 01.2.02	Administrasi Keuangan Perangkat Daerah	8.076.201.118,00	7.127.148.584,00	(949.052.534,00)	88,25	
3.29 . 3-29.0-00.0-00.01 . 01.2.02.01	Penyediaan Gaji dan Tunjangan ASN	7.479.532.190,00	6.543.280.651,00	(936.251.539,00)	87,48	
3.29 . 3-29.0-00.0-00.01 . 01.2.02.01 . 5.1	BELANJA OPERASI	7.479.532.190,00	6.543.280.651,00	(936.251.539,00)	87,48	
3.29 . 3-29.0-00.0-00.01 . 01.2.02.01 . 5.1.1	Belanja Pegawai	7.479.532.190,00	6.543.280.651,00	(936.251.539,00)	87,48	
3.29 . 3-29.0-00.0-00.01 . 01.2.02.02	Penyediaan Administrasi Pelaksanaan Tugas ASN	492.628.928,00	488.507.933,00	(4.120.995,00)	99,16	
3.29 . 3-29.0-00.0-00.01 . 01.2.02.02 . 5.1	BELANJA OPERASI	492.628.928,00	488.507.933,00	(4.120.995,00)	99,16	
3.29 . 3-29.0-00.0-00.01 . 01.2.02.02 . 5.1.2	Belanja Barang dan Jasa	492.628.928,00	488.507.933,00	(4.120.995,00)	99,16	
3.29 . 3-29.0-00.0-00.01 . 01.2.02.04	Koordinasi dan Pelaksanaan Akuntansi SKPD	104.040.000,00	95.360.000,00	(8.680.000,00)	91,66	
3.29 . 3-29.0-00.0-00.01 . 01.2.02.04 . 5.1	BELANJA OPERASI	104.040.000,00	95.360.000,00	(8.680.000,00)	91,66	
3.29 . 3-29.0-00.0-00.01 . 01.2.02.04 . 5.1.1	Belanja Pegawai	104.040.000,00	95.360.000,00	(8.680.000,00)	91,66	
3.29 . 3-29.0-00.0-00.01 . 01.2.03	Administrasi Barang Milik Daerah pada Perangkat Daerah	48.600.000,00	48.600.000,00	0,00	100,00	

KODE REKENING	URAIAN	JUMLAH (Rp)		BERTAMBAH / (BERKURANG)		DASAR HUKUM
		ANGGARAN SETELAH PERUBAHAN	REALISASI	(Rp)	(%)	
1	2	3	4	5 = 4 - 3	6	7
3.29 . 3-29.0-00.0-00.01 . 01.2.03.05	Rekonsiliasi dan Penyusunan Laporan Barang Milik Daerah pada SKPD	48.600.000,00	48.600.000,00	0,00	100,00	
3.29 . 3-29.0-00.0-00.01 . 01.2.03.05 . 5.1	BELANJA OPERASI	48.600.000,00	48.600.000,00	0,00	100,00	
3.29 . 3-29.0-00.0-00.01 . 01.2.03.05 . 5.1.1	Belanja Pegawai	48.600.000,00	48.600.000,00	0,00	100,00	
3.29 . 3-29.0-00.0-00.01 . 01.2.05	Administrasi Kepegawaian Perangkat Daerah	212.325.500,00	58.306.500,00	(154.019.000,00)	27,46	
3.29 . 3-29.0-00.0-00.01 . 01.2.05.09	Pendidikan dan Pelatihan Pegawai Berdasarkan Tugas dan Fungsi	149.960.000,00	0,00	(149.960.000,00)	0,00	
3.29 . 3-29.0-00.0-00.01 . 01.2.05.09 . 5.1	BELANJA OPERASI	149.960.000,00	0,00	(149.960.000,00)	0,00	
3.29 . 3-29.0-00.0-00.01 . 01.2.05.09 . 5.1.2	Belanja Barang dan Jasa	149.960.000,00	0,00	(149.960.000,00)	0,00	
3.29 . 3-29.0-00.0-00.01 . 01.2.05.11	Bimbingan Teknis Implementasi Peraturan Perundang-Undangan	62.365.500,00	58.306.500,00	(4.059.000,00)	93,49	
3.29 . 3-29.0-00.0-00.01 . 01.2.05.11 . 5.1	BELANJA OPERASI	62.365.500,00	58.306.500,00	(4.059.000,00)	93,49	
3.29 . 3-29.0-00.0-00.01 . 01.2.05.11 . 5.1.1	Belanja Pegawai	3.030.000,00	3.030.000,00	0,00	100,00	
3.29 . 3-29.0-00.0-00.01 . 01.2.05.11 . 5.1.2	Belanja Barang dan Jasa	59.335.500,00	55.276.500,00	(4.059.000,00)	93,16	
3.29 . 3-29.0-00.0-00.01 . 01.2.06	Administrasi Umum Perangkat Daerah	926.686.350,00	318.126.999,00	(608.559.351,00)	34,33	
3.29 . 3-29.0-00.0-00.01 . 01.2.06.04	Penyediaan Bahan Logistik Kantor	149.999.800,00	73.044.000,00	(76.955.800,00)	48,70	
3.29 . 3-29.0-00.0-00.01 . 01.2.06.04 . 5.1	BELANJA OPERASI	149.999.800,00	73.044.000,00	(76.955.800,00)	48,70	
3.29 . 3-29.0-00.0-00.01 . 01.2.06.04 . 5.1.2	Belanja Barang dan Jasa	149.999.800,00	73.044.000,00	(76.955.800,00)	48,70	
3.29 . 3-29.0-00.0-00.01 . 01.2.06.05	Penyediaan Barang Cetak dan Penggandaan	31.167.550,00	9.956.000,00	(21.211.550,00)	31,94	
3.29 . 3-29.0-00.0-00.01 . 01.2.06.05 . 5.1	BELANJA OPERASI	31.167.550,00	9.956.000,00	(21.211.550,00)	31,94	
3.29 . 3-29.0-00.0-00.01 . 01.2.06.05 . 5.1.2	Belanja Barang dan Jasa	31.167.550,00	9.956.000,00	(21.211.550,00)	31,94	
3.29 . 3-29.0-00.0-00.01 . 01.2.06.09	Penyelenggaraan Rapat Koordinasi dan Konsultasi SKPD	649.999.000,00	197.086.999,00	(452.912.001,00)	30,32	
3.29 . 3-29.0-00.0-00.01 . 01.2.06.09 . 5.1	BELANJA OPERASI	649.999.000,00	197.086.999,00	(452.912.001,00)	30,32	
3.29 . 3-29.0-00.0-00.01 . 01.2.06.09 . 5.1.2	Belanja Barang dan Jasa	649.999.000,00	197.086.999,00	(452.912.001,00)	30,32	
3.29 . 3-29.0-00.0-00.01 . 01.2.06.10	Penatausahaan Arsip Dinamis pada SKPD	95.520.000,00	38.040.000,00	(57.480.000,00)	39,82	
3.29 . 3-29.0-00.0-00.01 . 01.2.06.10 . 5.1	BELANJA OPERASI	95.520.000,00	38.040.000,00	(57.480.000,00)	39,82	
3.29 . 3-29.0-00.0-00.01 . 01.2.06.10 . 5.1.1	Belanja Pegawai	6.060.000,00	3.030.000,00	(3.030.000,00)	50,00	
3.29 . 3-29.0-00.0-00.01 . 01.2.06.10 . 5.1.2	Belanja Barang dan Jasa	89.460.000,00	35.010.000,00	(54.450.000,00)	39,13	
3.29 . 3-29.0-00.0-00.01 . 01.2.08	Penyediaan Jasa Penunjang Urusan Pemerintahan Daerah	60.500.000,00	34.160.000,00	(26.340.000,00)	56,46	
3.29 . 3-29.0-00.0-00.01 . 01.2.08.01	Penyediaan Jasa Surat Menyurat	3.300.000,00	3.300.000,00	0,00	100,00	
3.29 . 3-29.0-00.0-00.01 . 01.2.08.01 . 5.1	BELANJA OPERASI	3.300.000,00	3.300.000,00	0,00	100,00	
3.29 . 3-29.0-00.0-00.01 . 01.2.08.01 . 5.1.2	Belanja Barang dan Jasa	3.300.000,00	3.300.000,00	0,00	100,00	

KODE REKENING	URAIAN	JUMLAH (Rp)		BERTAMBAH / (BERKURANG)		DASAR HUKUM
		ANGGARAN SETELAH PERUBAHAN	REALISASI	(Rp)	(%)	
1	2	3	4	5 = 4 - 3	6	7
3.29 . 3-29.0-00.0-00.01 . 01.2.08.02	Penyediaan Jasa Komunikasi, Sumber Daya Air dan Listrik	22.500.000,00	0,00	(22.500.000,00)	0,00	
3.29 . 3-29.0-00.0-00.01 . 01.2.08.02 . 5.1	BELANJA OPERASI	22.500.000,00	0,00	(22.500.000,00)	0,00	
3.29 . 3-29.0-00.0-00.01 . 01.2.08.02 . 5.1.2	Belanja Barang dan Jasa	22.500.000,00	0,00	(22.500.000,00)	0,00	
3.29 . 3-29.0-00.0-00.01 . 01.2.08.03	Penyediaan Jasa Peralatan dan Perlengkapan Kantor	34.700.000,00	30.860.000,00	(3.840.000,00)	88,93	
3.29 . 3-29.0-00.0-00.01 . 01.2.08.03 . 5.1	BELANJA OPERASI	34.700.000,00	30.860.000,00	(3.840.000,00)	88,93	
3.29 . 3-29.0-00.0-00.01 . 01.2.08.03 . 5.1.2	Belanja Barang dan Jasa	34.700.000,00	30.860.000,00	(3.840.000,00)	88,93	
3.29 . 3-29.0-00.0-00.01 . 01.2.09	Pemeliharaan Barang Milik Daerah Penunjang Urusan Pemerintahan Daerah	285.410.000,00	180.040.244,00	(105.369.756,00)	63,08	
3.29 . 3-29.0-00.0-00.01 . 01.2.09.02	Penyediaan Jasa Pemeliharaan, Biaya Pemeliharaan, Pajak dan Perizinan Kendaraan Dinas Operasional atau Lapangan	285.410.000,00	180.040.244,00	(105.369.756,00)	63,08	
3.29 . 3-29.0-00.0-00.01 . 01.2.09.02 . 5.1	BELANJA OPERASI	285.410.000,00	180.040.244,00	(105.369.756,00)	63,08	
3.29 . 3-29.0-00.0-00.01 . 01.2.09.02 . 5.1.2	Belanja Barang dan Jasa	285.410.000,00	180.040.244,00	(105.369.756,00)	63,08	
	SURPLUS / (DEFISIT)	(9.909.722.968,00)	(7.924.217.762,00)	1.985.505.206,00	79,96	



Dokumen ini ditandatangani secara elektronik menggunakan Sertifikat Elektronik yang diterbitkan oleh Balai Sertifikasi Elektronik (BSrE), Badan Siber dan Sandi Negara (BSSN)



PEMERINTAH KABUPATEN KUTAI KARTANEGARA
RINCIAN APBD MENURUT URUSAN PEMERINTAHAN DAERAH, ORGANISASI, PROGRAM, KEGIATAN, SUB KEGIATAN,
KELOMPOK, DAN JENIS PENDAPATAN, BELANJA DAN PEMBIAYAAN
 TAHUN ANGGARAN 2021

Urusan Pemerintahan : 3.31 URUSAN PEMERINTAHAN PILIHAN Perindustrian
Organisasi : 3.31 . 3-31.3-30.0-00.01 Dinas Perindustrian dan Perdagangan

KODE REKENING	URAIAN	JUMLAH (Rp)		BERTAMBAH / (BERKURANG)		DASAR HUKUM
		ANGGARAN SETELAH PERUBAHAN	REALISASI	(Rp)	(%)	
1	2	3	4	5 = 4 - 3	6	7
3.31 . 3-31.3-30.0-00.01 . 00.0.00.00 . 4	PENDAPATAN DAERAH	437.000.000,00	821.195.935,00	384.195.935,00	187,92	
3.31 . 3-31.3-30.0-00.01 . 00.0.00.00 . 4.1	PENDAPATAN ASLI DAERAH (PAD)	437.000.000,00	821.195.935,00	384.195.935,00	187,92	
3.31 . 3-31.3-30.0-00.01 . 00.0.00.00 . 4.1.2	Retribusi Daerah	437.000.000,00	821.195.935,00	384.195.935,00	187,92	
3.30 . 3-31.3-30.0-00.01 . 01.2.01.01 . 5	BELANJA DAERAH	32.269.438.150,00	26.522.040.374,00	(5.747.397.776,00)	82,19	
3.30 . 3-31.3-30.0-00.01 . 01	Program Penunjang Urusan Pemerintahan Daerah Kabupaten/Kota	23.449.289.984,00	20.822.644.994,00	(2.626.644.990,00)	88,80	
3.30 . 3-31.3-30.0-00.01 . 01.2.01	Perencanaan, Penganggaran, dan Evaluasi Kinerja Perangkat Daerah	491.865.555,00	438.976.734,00	(52.888.821,00)	89,25	
3.30 . 3-31.3-30.0-00.01 . 01.2.01.01	Penyusunan Dokumen Perencanaan Perangkat Daerah	307.856.000,00	255.016.534,00	(52.839.466,00)	82,84	
3.30 . 3-31.3-30.0-00.01 . 01.2.01.01 . 5.1	BELANJA OPERASI	307.856.000,00	255.016.534,00	(52.839.466,00)	82,84	
3.30 . 3-31.3-30.0-00.01 . 01.2.01.01 . 5.1.1	Belanja Pegawai	9.120.000,00	9.120.000,00	0,00	100,00	
3.30 . 3-31.3-30.0-00.01 . 01.2.01.01 . 5.1.2	Belanja Barang dan Jasa	298.736.000,00	245.896.534,00	(52.839.466,00)	82,31	
3.30 . 3-31.3-30.0-00.01 . 01.2.01.06	Koordinasi dan Penyusunan Laporan Capaian Kinerja dan Ikhtisar Realisasi Kinerja SKPD	184.009.555,00	183.960.200,00	(49.355,00)	99,97	
3.30 . 3-31.3-30.0-00.01 . 01.2.01.06 . 5.1	BELANJA OPERASI	184.009.555,00	183.960.200,00	(49.355,00)	99,97	
3.30 . 3-31.3-30.0-00.01 . 01.2.01.06 . 5.1.1	Belanja Pegawai	9.120.000,00	9.120.000,00	0,00	100,00	
3.30 . 3-31.3-30.0-00.01 . 01.2.01.06 . 5.1.2	Belanja Barang dan Jasa	174.889.555,00	174.840.200,00	(49.355,00)	99,97	
3.30 . 3-31.3-30.0-00.01 . 01.2.02	Administrasi Keuangan Perangkat Daerah	14.427.306.967,00	12.330.660.699,00	(2.096.646.268,00)	85,47	
3.30 . 3-31.3-30.0-00.01 . 01.2.02.01	Penyediaan Gaji dan Tunjangan ASN	13.798.222.692,00	11.701.576.424,00	(2.096.646.268,00)	84,80	
3.30 . 3-31.3-30.0-00.01 . 01.2.02.01 . 5.1	BELANJA OPERASI	13.798.222.692,00	11.701.576.424,00	(2.096.646.268,00)	84,80	
3.30 . 3-31.3-30.0-00.01 . 01.2.02.01 . 5.1.1	Belanja Pegawai	13.798.222.692,00	11.701.576.424,00	(2.096.646.268,00)	84,80	
3.30 . 3-31.3-30.0-00.01 . 01.2.02.04	Koordinasi dan Pelaksanaan Akuntansi SKPD	478.920.775,00	478.920.775,00	0,00	100,00	
3.30 . 3-31.3-30.0-00.01 . 01.2.02.04 . 5.1	BELANJA OPERASI	50.550.000,00	50.550.000,00	0,00	100,00	

KODE REKENING	URAIAN	JUMLAH (Rp)		BERTAMBAH / (BERKURANG)		DASAR HUKUM
		ANGGARAN SETELAH PERUBAHAN	REALISASI	(Rp)	(%)	
1	2	3	4	5 = 4 - 3	6	7
3.30 . 3-31.3-30.0-00.01 . 01.2.02.04 . 5.1.2	Belanja Barang dan Jasa	50.550.000,00	50.550.000,00	0,00	100,00	
3.30 . 3-31.3-30.0-00.01 . 01.2.02.04 . 5.2	BELANJA MODAL	428.370.775,00	428.370.775,00	0,00	100,00	
3.30 . 3-31.3-30.0-00.01 . 01.2.02.04 . 5.2.3	Belanja Modal Gedung dan Bangunan	428.370.775,00	428.370.775,00	0,00	100,00	
3.30 . 3-31.3-30.0-00.01 . 01.2.02.05	Koordinasi dan Penyusunan Laporan Keuangan Akhir Tahun SKPD	150.163.500,00	150.163.500,00	0,00	100,00	
3.30 . 3-31.3-30.0-00.01 . 01.2.02.05 . 5.1	BELANJA OPERASI	150.163.500,00	150.163.500,00	0,00	100,00	
3.30 . 3-31.3-30.0-00.01 . 01.2.02.05 . 5.1.1	Belanja Pegawai	148.800.000,00	148.800.000,00	0,00	100,00	
3.30 . 3-31.3-30.0-00.01 . 01.2.02.05 . 5.1.2	Belanja Barang dan Jasa	1.363.500,00	1.363.500,00	0,00	100,00	
3.30 . 3-31.3-30.0-00.01 . 01.2.03	Administrasi Barang Milik Daerah pada Perangkat Daerah	135.000.000,00	98.310.000,00	(36.690.000,00)	72,82	
3.30 . 3-31.3-30.0-00.01 . 01.2.03.05	Rekonsiliasi dan Penyusunan Laporan Barang Milik Daerah pada SKPD	135.000.000,00	98.310.000,00	(36.690.000,00)	72,82	
3.30 . 3-31.3-30.0-00.01 . 01.2.03.05 . 5.1	BELANJA OPERASI	135.000.000,00	98.310.000,00	(36.690.000,00)	72,82	
3.30 . 3-31.3-30.0-00.01 . 01.2.03.05 . 5.1.1	Belanja Pegawai	67.920.000,00	67.920.000,00	0,00	100,00	
3.30 . 3-31.3-30.0-00.01 . 01.2.03.05 . 5.1.2	Belanja Barang dan Jasa	67.080.000,00	30.390.000,00	(36.690.000,00)	45,30	
3.30 . 3-31.3-30.0-00.01 . 01.2.05	Administrasi Kepegawaian Perangkat Daerah	189.256.080,00	143.164.820,00	(46.091.260,00)	75,65	
3.30 . 3-31.3-30.0-00.01 . 01.2.05.02	Pengadaan Pakaian Dinas Beserta Atribut Kelengkapannya	169.999.880,00	143.164.820,00	(26.835.060,00)	84,21	
3.30 . 3-31.3-30.0-00.01 . 01.2.05.02 . 5.1	BELANJA OPERASI	169.999.880,00	143.164.820,00	(26.835.060,00)	84,21	
3.30 . 3-31.3-30.0-00.01 . 01.2.05.02 . 5.1.1	Belanja Pegawai	13.670.480,00	12.072.620,00	(1.597.860,00)	88,31	
3.30 . 3-31.3-30.0-00.01 . 01.2.05.02 . 5.1.2	Belanja Barang dan Jasa	156.329.400,00	131.092.200,00	(25.237.200,00)	83,86	
3.30 . 3-31.3-30.0-00.01 . 01.2.05.09	Pendidikan dan Pelatihan Pegawai Berdasarkan Tugas dan Fungsi	0,00	0,00	0,00	0,00	
3.30 . 3-31.3-30.0-00.01 . 01.2.05.09 . 5.1	BELANJA OPERASI	0,00	0,00	0,00	0,00	
3.30 . 3-31.3-30.0-00.01 . 01.2.05.09 . 5.1.1	Belanja Pegawai	0,00	0,00	0,00	0,00	
3.30 . 3-31.3-30.0-00.01 . 01.2.05.09 . 5.1.2	Belanja Barang dan Jasa	0,00	0,00	0,00	0,00	
3.30 . 3-31.3-30.0-00.01 . 01.2.05.11	Bimbingan Teknis Implementasi Peraturan Perundang-Undangan	19.256.200,00	0,00	(19.256.200,00)	0,00	
3.30 . 3-31.3-30.0-00.01 . 01.2.05.11 . 5.1	BELANJA OPERASI	19.256.200,00	0,00	(19.256.200,00)	0,00	
3.30 . 3-31.3-30.0-00.01 . 01.2.05.11 . 5.1.1	Belanja Pegawai	7.620.000,00	0,00	(7.620.000,00)	0,00	
3.30 . 3-31.3-30.0-00.01 . 01.2.05.11 . 5.1.2	Belanja Barang dan Jasa	11.636.200,00	0,00	(11.636.200,00)	0,00	
3.30 . 3-31.3-30.0-00.01 . 01.2.05.11 . 5.2	BELANJA MODAL	0,00	0,00	0,00	0,00	
3.30 . 3-31.3-30.0-00.01 . 01.2.05.11 . 5.2.5	Belanja Modal Aset Tetap Lainnya	0,00	0,00	0,00	0,00	
3.30 . 3-31.3-30.0-00.01 . 01.2.06	Administrasi Umum Perangkat Daerah	1.223.959.096,00	1.136.109.506,00	(87.849.590,00)	92,82	

KODE REKENING	URAIAN	JUMLAH (Rp)		BERTAMBAH / (BERKURANG)		DASAR HUKUM
		ANGGARAN SETELAH PERUBAHAN	REALISASI	(Rp)	(%)	
1	2	3	4	5 = 4 - 3	6	7
3.30 . 3-31.3-30.0-00.01 . 01.2.06.01	Penyediaan Komponen Instalasi Listrik/Penerangan Bangunan Kantor	75.000.000,00	74.665.500,00	(334.500,00)	99,55	
3.30 . 3-31.3-30.0-00.01 . 01.2.06.01 . 5.1	BELANJA OPERASI	75.000.000,00	74.665.500,00	(334.500,00)	99,55	
3.30 . 3-31.3-30.0-00.01 . 01.2.06.01 . 5.1.1	Belanja Pegawai	9.640.000,00	9.310.000,00	(330.000,00)	96,58	
3.30 . 3-31.3-30.0-00.01 . 01.2.06.01 . 5.1.2	Belanja Barang dan Jasa	65.360.000,00	65.355.500,00	(4.500,00)	99,99	
3.30 . 3-31.3-30.0-00.01 . 01.2.06.02	Penyediaan Peralatan dan Perlengkapan Kantor	140.000.000,00	136.436.500,00	(3.563.500,00)	97,45	
3.30 . 3-31.3-30.0-00.01 . 01.2.06.02 . 5.1	BELANJA OPERASI	140.000.000,00	136.436.500,00	(3.563.500,00)	97,45	
3.30 . 3-31.3-30.0-00.01 . 01.2.06.02 . 5.1.1	Belanja Pegawai	15.192.620,00	11.630.000,00	(3.562.620,00)	76,55	
3.30 . 3-31.3-30.0-00.01 . 01.2.06.02 . 5.1.2	Belanja Barang dan Jasa	124.807.380,00	124.806.500,00	(880,00)	100,00	
3.30 . 3-31.3-30.0-00.01 . 01.2.06.04	Penyediaan Bahan Logistik Kantor	236.999.900,00	211.206.000,00	(25.793.900,00)	89,12	
3.30 . 3-31.3-30.0-00.01 . 01.2.06.04 . 5.1	BELANJA OPERASI	236.999.900,00	211.206.000,00	(25.793.900,00)	89,12	
3.30 . 3-31.3-30.0-00.01 . 01.2.06.04 . 5.1.1	Belanja Pegawai	11.542.620,00	11.010.000,00	(532.620,00)	95,39	
3.30 . 3-31.3-30.0-00.01 . 01.2.06.04 . 5.1.2	Belanja Barang dan Jasa	225.457.280,00	200.196.000,00	(25.261.280,00)	88,80	
3.30 . 3-31.3-30.0-00.01 . 01.2.06.05	Penyediaan Barang Cetak dan Penggandaan	90.077.000,00	82.986.700,00	(7.090.300,00)	92,13	
3.30 . 3-31.3-30.0-00.01 . 01.2.06.05 . 5.1	BELANJA OPERASI	90.077.000,00	82.986.700,00	(7.090.300,00)	92,13	
3.30 . 3-31.3-30.0-00.01 . 01.2.06.05 . 5.1.1	Belanja Pegawai	18.420.000,00	11.330.000,00	(7.090.000,00)	61,51	
3.30 . 3-31.3-30.0-00.01 . 01.2.06.05 . 5.1.2	Belanja Barang dan Jasa	71.657.000,00	71.656.700,00	(300,00)	100,00	
3.30 . 3-31.3-30.0-00.01 . 01.2.06.06	Penyediaan Bahan Bacaan dan Peraturan Perundang-undangan	10.125.000,00	5.910.000,00	(4.215.000,00)	58,37	
3.30 . 3-31.3-30.0-00.01 . 01.2.06.06 . 5.1	BELANJA OPERASI	10.125.000,00	5.910.000,00	(4.215.000,00)	58,37	
3.30 . 3-31.3-30.0-00.01 . 01.2.06.06 . 5.1.1	Belanja Pegawai	3.810.000,00	3.810.000,00	0,00	100,00	
3.30 . 3-31.3-30.0-00.01 . 01.2.06.06 . 5.1.2	Belanja Barang dan Jasa	6.315.000,00	2.100.000,00	(4.215.000,00)	33,25	
3.30 . 3-31.3-30.0-00.01 . 01.2.06.09	Penyelenggaraan Rapat Koordinasi dan Konsultasi SKPD	484.257.500,00	452.366.006,00	(31.891.494,00)	93,41	
3.30 . 3-31.3-30.0-00.01 . 01.2.06.09 . 5.1	BELANJA OPERASI	484.257.500,00	452.366.006,00	(31.891.494,00)	93,41	
3.30 . 3-31.3-30.0-00.01 . 01.2.06.09 . 5.1.1	Belanja Pegawai	10.680.000,00	10.680.000,00	0,00	100,00	
3.30 . 3-31.3-30.0-00.01 . 01.2.06.09 . 5.1.2	Belanja Barang dan Jasa	473.577.500,00	441.686.006,00	(31.891.494,00)	93,27	
3.30 . 3-31.3-30.0-00.01 . 01.2.06.10	Penatausahaan Arsip Dinamis pada SKPD	112.499.760,00	105.752.500,00	(6.747.260,00)	94,00	
3.30 . 3-31.3-30.0-00.01 . 01.2.06.10 . 5.1	BELANJA OPERASI	83.779.760,00	77.032.500,00	(6.747.260,00)	91,95	
3.30 . 3-31.3-30.0-00.01 . 01.2.06.10 . 5.1.1	Belanja Pegawai	20.857.860,00	14.190.000,00	(6.667.860,00)	68,03	
3.30 . 3-31.3-30.0-00.01 . 01.2.06.10 . 5.1.2	Belanja Barang dan Jasa	62.921.900,00	62.842.500,00	(79.400,00)	99,87	
3.30 . 3-31.3-30.0-00.01 . 01.2.06.10 . 5.2	BELANJA MODAL	28.720.000,00	28.720.000,00	0,00	100,00	
3.30 . 3-31.3-30.0-00.01 . 01.2.06.10 . 5.2.2	Belanja Modal Peralatan dan Mesin	28.720.000,00	28.720.000,00	0,00	100,00	
3.30 . 3-31.3-30.0-00.01 . 01.2.06.11	Dukungan Pelaksanaan Sistem Pemerintahan Berbasis Elektronik pada SKPD	74.999.936,00	66.786.300,00	(8.213.636,00)	89,05	

KODE REKENING	URAIAN	JUMLAH (Rp)		BERTAMBAH / (BERKURANG)		DASAR HUKUM
		ANGGARAN SETELAH PERUBAHAN	REALISASI	(Rp)	(%)	
1	2	3	4	5 = 4 - 3	6	7
3.30 . 3-31.3-30.0-00.01 . 01.2.06.11 . 5.1	BELANJA OPERASI	38.636.300,00	30.486.300,00	(8.150.000,00)	78,91	
3.30 . 3-31.3-30.0-00.01 . 01.2.06.11 . 5.1.1	Belanja Pegawai	11.660.000,00	11.000.000,00	(660.000,00)	94,34	
3.30 . 3-31.3-30.0-00.01 . 01.2.06.11 . 5.1.2	Belanja Barang dan Jasa	26.976.300,00	19.486.300,00	(7.490.000,00)	72,23	
3.30 . 3-31.3-30.0-00.01 . 01.2.06.11 . 5.2	BELANJA MODAL	36.363.636,00	36.300.000,00	(63.636,00)	99,83	
3.30 . 3-31.3-30.0-00.01 . 01.2.06.11 . 5.2.5	Belanja Modal Aset Tetap Lainnya	36.363.636,00	36.300.000,00	(63.636,00)	99,83	
3.30 . 3-31.3-30.0-00.01 . 01.2.07	Pengadaan Barang Milik Daerah Penunjang Urusan Pemerintah Daerah	616.771.300,00	596.136.500,00	(20.634.800,00)	96,65	
3.30 . 3-31.3-30.0-00.01 . 01.2.07.02	Pengadaan Kendaraan Dinas Operasional atau Lapangan	503.340.000,00	488.018.000,00	(15.322.000,00)	96,96	
3.30 . 3-31.3-30.0-00.01 . 01.2.07.02 . 5.1	BELANJA OPERASI	5.520.000,00	5.520.000,00	0,00	100,00	
3.30 . 3-31.3-30.0-00.01 . 01.2.07.02 . 5.1.1	Belanja Pegawai	5.520.000,00	5.520.000,00	0,00	100,00	
3.30 . 3-31.3-30.0-00.01 . 01.2.07.02 . 5.1.2	Belanja Barang dan Jasa	0,00	0,00	0,00	0,00	
3.30 . 3-31.3-30.0-00.01 . 01.2.07.02 . 5.2	BELANJA MODAL	497.820.000,00	482.498.000,00	(15.322.000,00)	96,92	
3.30 . 3-31.3-30.0-00.01 . 01.2.07.02 . 5.2.2	Belanja Modal Peralatan dan Mesin	497.820.000,00	482.498.000,00	(15.322.000,00)	96,92	
3.30 . 3-31.3-30.0-00.01 . 01.2.07.10	Pengadaan Sarana dan Prasarana Gedung Kantor atau Bangunan Lainnya	89.999.800,00	88.796.000,00	(1.203.800,00)	98,66	
3.30 . 3-31.3-30.0-00.01 . 01.2.07.10 . 5.1	BELANJA OPERASI	13.854.800,00	12.690.000,00	(1.164.800,00)	91,59	
3.30 . 3-31.3-30.0-00.01 . 01.2.07.10 . 5.1.1	Belanja Pegawai	13.680.000,00	12.690.000,00	(990.000,00)	92,76	
3.30 . 3-31.3-30.0-00.01 . 01.2.07.10 . 5.1.2	Belanja Barang dan Jasa	174.800,00	0,00	(174.800,00)	0,00	
3.30 . 3-31.3-30.0-00.01 . 01.2.07.10 . 5.2	BELANJA MODAL	76.145.000,00	76.106.000,00	(39.000,00)	99,95	
3.30 . 3-31.3-30.0-00.01 . 01.2.07.10 . 5.2.2	Belanja Modal Peralatan dan Mesin	76.145.000,00	76.106.000,00	(39.000,00)	99,95	
3.30 . 3-31.3-30.0-00.01 . 01.2.07.11	Pengadaan Sarana dan Prasarana Pendukung Gedung Kantor atau Bangunan Lainnya	23.431.500,00	19.322.500,00	(4.109.000,00)	82,46	
3.30 . 3-31.3-30.0-00.01 . 01.2.07.11 . 5.1	BELANJA OPERASI	23.431.500,00	19.322.500,00	(4.109.000,00)	82,46	
3.30 . 3-31.3-30.0-00.01 . 01.2.07.11 . 5.1.1	Belanja Pegawai	12.690.000,00	9.310.000,00	(3.380.000,00)	73,36	
3.30 . 3-31.3-30.0-00.01 . 01.2.07.11 . 5.1.2	Belanja Barang dan Jasa	10.741.500,00	10.012.500,00	(729.000,00)	93,21	
3.30 . 3-31.3-30.0-00.01 . 01.2.07.11 . 5.2	BELANJA MODAL	0,00	0,00	0,00	0,00	
3.30 . 3-31.3-30.0-00.01 . 01.2.07.11 . 5.2.2	Belanja Modal Peralatan dan Mesin	0,00	0,00	0,00	0,00	
3.30 . 3-31.3-30.0-00.01 . 01.2.08	Penyediaan Jasa Penunjang Urusan Pemerintahan Daerah	4.897.737.479,00	4.746.241.859,00	(151.495.620,00)	96,91	
3.30 . 3-31.3-30.0-00.01 . 01.2.08.01	Penyediaan Jasa Surat Menyurat	4.048.000,00	4.040.000,00	(8.000,00)	99,80	
3.30 . 3-31.3-30.0-00.01 . 01.2.08.01 . 5.1	BELANJA OPERASI	4.048.000,00	4.040.000,00	(8.000,00)	99,80	
3.30 . 3-31.3-30.0-00.01 . 01.2.08.01 . 5.1.2	Belanja Barang dan Jasa	4.048.000,00	4.040.000,00	(8.000,00)	99,80	
3.30 . 3-31.3-30.0-00.01 . 01.2.08.02	Penyediaan Jasa Komunikasi, Sumber Daya Air dan Listrik	649.999.992,00	620.449.875,00	(29.550.117,00)	95,45	

KODE REKENING	URAIAN	JUMLAH (Rp)		BERTAMBAH / (BERKURANG)		DASAR HUKUM
		ANGGARAN SETELAH PERUBAHAN	REALISASI	(Rp)	(%)	
1	2	3	4	5 = 4 - 3	6	7
3.30 . 3-31.3-30.0-00.01 . 01.2.08.02 . 5.1	BELANJA OPERASI	649.999.992,00	620.449.875,00	(29.550.117,00)	95,45	
3.30 . 3-31.3-30.0-00.01 . 01.2.08.02 . 5.1.1	Belanja Pegawai	9.120.000,00	7.260.000,00	(1.860.000,00)	79,61	
3.30 . 3-31.3-30.0-00.01 . 01.2.08.02 . 5.1.2	Belanja Barang dan Jasa	640.879.992,00	613.189.875,00	(27.690.117,00)	95,68	
3.30 . 3-31.3-30.0-00.01 . 01.2.08.04	Penyediaan Jasa Pelayanan Umum Kantor	4.243.689.487,00	4.121.751.984,00	(121.937.503,00)	97,13	
3.30 . 3-31.3-30.0-00.01 . 01.2.08.04 . 5.1	BELANJA OPERASI	4.243.689.487,00	4.121.751.984,00	(121.937.503,00)	97,13	
3.30 . 3-31.3-30.0-00.01 . 01.2.08.04 . 5.1.1	Belanja Pegawai	19.100.000,00	19.100.000,00	0,00	100,00	
3.30 . 3-31.3-30.0-00.01 . 01.2.08.04 . 5.1.2	Belanja Barang dan Jasa	4.224.589.487,00	4.102.651.984,00	(121.937.503,00)	97,11	
3.30 . 3-31.3-30.0-00.01 . 01.2.09	Pemeliharaan Barang Milik Daerah Penunjang Urusan Pemerintahan Daerah	1.467.393.507,00	1.333.044.876,00	(134.348.631,00)	90,84	
3.30 . 3-31.3-30.0-00.01 . 01.2.09.01	Penyediaan Jasa Pemeliharaan, Biaya Pemeliharaan, dan Pajak Kendaraan Perorangan Dinas atau Kendaraan Dinas Jabatan	141.233.100,00	67.296.800,00	(73.936.300,00)	47,65	
3.30 . 3-31.3-30.0-00.01 . 01.2.09.01 . 5.1	BELANJA OPERASI	141.233.100,00	67.296.800,00	(73.936.300,00)	47,65	
3.30 . 3-31.3-30.0-00.01 . 01.2.09.01 . 5.1.1	Belanja Pegawai	7.620.000,00	7.620.000,00	0,00	100,00	
3.30 . 3-31.3-30.0-00.01 . 01.2.09.01 . 5.1.2	Belanja Barang dan Jasa	133.613.100,00	59.676.800,00	(73.936.300,00)	44,66	
3.30 . 3-31.3-30.0-00.01 . 01.2.09.02	Penyediaan Jasa Pemeliharaan, Biaya Pemeliharaan, Pajak dan Perizinan Kendaraan Dinas Operasional atau Lapangan	378.316.610,00	325.260.080,00	(53.056.530,00)	85,98	
3.30 . 3-31.3-30.0-00.01 . 01.2.09.02 . 5.1	BELANJA OPERASI	378.316.610,00	325.260.080,00	(53.056.530,00)	85,98	
3.30 . 3-31.3-30.0-00.01 . 01.2.09.02 . 5.1.1	Belanja Pegawai	13.382.810,00	12.770.000,00	(612.810,00)	95,42	
3.30 . 3-31.3-30.0-00.01 . 01.2.09.02 . 5.1.2	Belanja Barang dan Jasa	364.933.800,00	312.490.080,00	(52.443.720,00)	85,63	
3.30 . 3-31.3-30.0-00.01 . 01.2.09.09	Pemeliharaan/Rehabilitasi Gedung Kantor dan Bangunan Lainnya	739.843.897,00	733.148.096,00	(6.695.801,00)	99,09	
3.30 . 3-31.3-30.0-00.01 . 01.2.09.09 . 5.1	BELANJA OPERASI	11.035.526,00	10.680.000,00	(355.526,00)	96,78	
3.30 . 3-31.3-30.0-00.01 . 01.2.09.09 . 5.1.1	Belanja Pegawai	10.680.000,00	10.680.000,00	0,00	100,00	
3.30 . 3-31.3-30.0-00.01 . 01.2.09.09 . 5.1.2	Belanja Barang dan Jasa	355.526,00	0,00	(355.526,00)	0,00	
3.30 . 3-31.3-30.0-00.01 . 01.2.09.09 . 5.2	BELANJA MODAL	728.808.371,00	722.468.096,00	(6.340.275,00)	99,13	
3.30 . 3-31.3-30.0-00.01 . 01.2.09.09 . 5.2.3	Belanja Modal Gedung dan Bangunan	728.808.371,00	722.468.096,00	(6.340.275,00)	99,13	
3.30 . 3-31.3-30.0-00.01 . 01.2.09.10	Pemeliharaan/Rehabilitasi Sarana dan Prasarana Gedung Kantor atau Bangunan Lainnya	100.000.000,00	99.670.000,00	(330.000,00)	99,67	
3.30 . 3-31.3-30.0-00.01 . 01.2.09.10 . 5.1	BELANJA OPERASI	100.000.000,00	99.670.000,00	(330.000,00)	99,67	
3.30 . 3-31.3-30.0-00.01 . 01.2.09.10 . 5.1.1	Belanja Pegawai	11.330.000,00	11.000.000,00	(330.000,00)	97,09	
3.30 . 3-31.3-30.0-00.01 . 01.2.09.10 . 5.1.2	Belanja Barang dan Jasa	88.670.000,00	88.670.000,00	0,00	100,00	
3.30 . 3-31.3-30.0-00.01 . 01.2.09.11	Pemeliharaan/Rehabilitasi Sarana dan Prasarana Pendukung Gedung Kantor atau Bangunan Lainnya	107.999.900,00	107.669.900,00	(330.000,00)	99,69	

KODE REKENING	URAIAN	JUMLAH (Rp)		BERTAMBAH / (BERKURANG)		DASAR HUKUM
		ANGGARAN SETELAH PERUBAHAN	REALISASI	(Rp)	(%)	
1	2	3	4	5 = 4 - 3	6	7
3.30 . 3-31.3-30.0-00.01 . 01.2.09.11 . 5.1	BELANJA OPERASI	107.999.900,00	107.669.900,00	(330.000,00)	99,69	
3.30 . 3-31.3-30.0-00.01 . 01.2.09.11 . 5.1.1	Belanja Pegawai	11.660.000,00	11.330.000,00	(330.000,00)	97,17	
3.30 . 3-31.3-30.0-00.01 . 01.2.09.11 . 5.1.2	Belanja Barang dan Jasa	96.339.900,00	96.339.900,00	0,00	100,00	
3.31 . 3-31.3-30.0-00.01 . 02	Program Perencanaan Dan Pembangunan Industri	3.345.579.022,00	3.075.185.096,00	(270.393.926,00)	91,92	
3.31 . 3-31.3-30.0-00.01 . 02.2.01	<i>Penyusunan, Penerapan dan Evaluasi Rencana Pembangunan Industri Kabupaten/Kota</i>	3.345.579.022,00	3.075.185.096,00	(270.393.926,00)	91,92	
3.31 . 3-31.3-30.0-00.01 . 02.2.01.04	Koordinasi, Sinkronisasi, dan Pelaksanaan Pembangunan Sarana dan Prasarana Industri	3.196.768.922,00	3.026.628.996,00	(170.139.926,00)	94,68	
3.31 . 3-31.3-30.0-00.01 . 02.2.01.04 . 5.1	BELANJA OPERASI	377.488.922,00	213.059.996,00	(164.428.926,00)	56,44	
3.31 . 3-31.3-30.0-00.01 . 02.2.01.04 . 5.1.1	Belanja Pegawai	63.420.000,00	56.390.000,00	(7.030.000,00)	88,92	
3.31 . 3-31.3-30.0-00.01 . 02.2.01.04 . 5.1.2	Belanja Barang dan Jasa	314.068.922,00	156.669.996,00	(157.398.926,00)	49,88	
3.31 . 3-31.3-30.0-00.01 . 02.2.01.04 . 5.2	BELANJA MODAL	2.819.280.000,00	2.813.569.000,00	(5.711.000,00)	99,80	
3.31 . 3-31.3-30.0-00.01 . 02.2.01.04 . 5.2.3	Belanja Modal Gedung dan Bangunan	2.819.280.000,00	2.813.569.000,00	(5.711.000,00)	99,80	
3.31 . 3-31.3-30.0-00.01 . 02.2.01.05	Koordinasi, Sinkronisasi, dan Pelaksanaan Pemberdayaan Industri dan Peran Serta Masyarakat	148.810.100,00	48.556.100,00	(100.254.000,00)	32,63	
3.31 . 3-31.3-30.0-00.01 . 02.2.01.05 . 5.1	BELANJA OPERASI	148.810.100,00	48.556.100,00	(100.254.000,00)	32,63	
3.31 . 3-31.3-30.0-00.01 . 02.2.01.05 . 5.1.1	Belanja Pegawai	7.260.000,00	7.260.000,00	0,00	100,00	
3.31 . 3-31.3-30.0-00.01 . 02.2.01.05 . 5.1.2	Belanja Barang dan Jasa	141.550.100,00	41.296.100,00	(100.254.000,00)	29,17	
3.30 . 3-31.3-30.0-00.01 . 03	Program Peningkatan Sarana Distribusi Perdagangan	4.905.877.524,00	2.099.235.050,00	(2.806.642.474,00)	42,79	
3.30 . 3-31.3-30.0-00.01 . 03.2.01	<i>Pembangunan dan Pengelolaan Sarana Distribusi Perdagangan</i>	4.705.877.728,00	1.900.395.050,00	(2.805.482.678,00)	40,38	
3.30 . 3-31.3-30.0-00.01 . 03.2.01.01	Penyediaan Sarana Distribusi Perdagangan	4.674.498.728,00	1.877.511.050,00	(2.796.987.678,00)	40,16	
3.30 . 3-31.3-30.0-00.01 . 03.2.01.01 . 5.1	BELANJA OPERASI	147.655.522,00	71.311.500,00	(76.344.022,00)	48,30	
3.30 . 3-31.3-30.0-00.01 . 03.2.01.01 . 5.1.1	Belanja Pegawai	76.420.000,00	43.450.000,00	(32.970.000,00)	56,86	
3.30 . 3-31.3-30.0-00.01 . 03.2.01.01 . 5.1.2	Belanja Barang dan Jasa	71.235.522,00	27.861.500,00	(43.374.022,00)	39,11	
3.30 . 3-31.3-30.0-00.01 . 03.2.01.01 . 5.2	BELANJA MODAL	4.526.843.206,00	1.806.199.550,00	(2.720.643.656,00)	39,90	
3.30 . 3-31.3-30.0-00.01 . 03.2.01.01 . 5.2.3	Belanja Modal Gedung dan Bangunan	4.526.843.206,00	1.806.199.550,00	(2.720.643.656,00)	39,90	
3.31 . 3-31.3-30.0-00.01 . 03.2.01.02	Koordinasi dan Sinkronisasi Pengawasan Perizinan di Bidang Industri dalam Lingkup IUI, IPU, IUKI dan IPKI Kewenangan Kabupaten/Kota Berbasis Sistem Informasi Industri Nasional (SIINAS)	31.379.000,00	22.884.000,00	(8.495.000,00)	72,93	
3.31 . 3-31.3-30.0-00.01 . 03.2.01.02 . 5.1	BELANJA OPERASI	31.379.000,00	22.884.000,00	(8.495.000,00)	72,93	
3.31 . 3-31.3-30.0-00.01 . 03.2.01.02 . 5.1.1	Belanja Pegawai	3.030.000,00	3.030.000,00	0,00	100,00	
3.31 . 3-31.3-30.0-00.01 . 03.2.01.02 . 5.1.2	Belanja Barang dan Jasa	28.349.000,00	19.854.000,00	(8.495.000,00)	70,03	

KODE REKENING	URAIAN	JUMLAH (Rp)		BERTAMBAH / (BERKURANG)		DASAR HUKUM
		ANGGARAN SETELAH PERUBAHAN	REALISASI	(Rp)	(%)	
1	2	3	4	5 = 4 - 3	6	7
3.30 . 3-31.3-30.0-00.01 . 03.2.02	Pembinaan terhadap Pengelola Sarana Distribusi Perdagangan Masyarakat di Wilayah Kerjanya	199.999.796,00	198.840.000,00	(1.159.796,00)	99,42	
3.30 . 3-31.3-30.0-00.01 . 03.2.02.02	Pemberdayaan Pengelola Sarana Distribusi Perdagangan	199.999.796,00	198.840.000,00	(1.159.796,00)	99,42	
3.30 . 3-31.3-30.0-00.01 . 03.2.02.02 . 5.1	BELANJA OPERASI	199.999.796,00	198.840.000,00	(1.159.796,00)	99,42	
3.30 . 3-31.3-30.0-00.01 . 03.2.02.02 . 5.1.1	Belanja Pegawai	15.172.620,00	14.640.000,00	(532.620,00)	96,49	
3.30 . 3-31.3-30.0-00.01 . 03.2.02.02 . 5.1.2	Belanja Barang dan Jasa	184.827.176,00	184.200.000,00	(627.176,00)	99,66	
3.30 . 3-31.3-30.0-00.01 . 04	Program Stabilisasi Harga Barang Kebutuhan Pokok Dan Barang Penting	199.999.620,00	192.877.000,00	(7.122.620,00)	96,44	
3.30 . 3-31.3-30.0-00.01 . 04.2.02	Pengendalian Harga, dan Stok Barang Kebutuhan Pokok dan Barang Penting di Tingkat Pasar Kabupaten/Kota	199.999.620,00	192.877.000,00	(7.122.620,00)	96,44	
3.30 . 3-31.3-30.0-00.01 . 04.2.02.01	Pemantauan Harga dan Stok Barang Kebutuhan Pokok dan Barang Penting pada Pelaku Usaha Distribusi Barang dalam 1 (satu) Kabupaten/Kota	49.999.800,00	49.999.800,00	0,00	100,00	
3.30 . 3-31.3-30.0-00.01 . 04.2.02.01 . 5.1	BELANJA OPERASI	49.999.800,00	49.999.800,00	0,00	100,00	
3.30 . 3-31.3-30.0-00.01 . 04.2.02.01 . 5.1.1	Belanja Pegawai	6.060.000,00	6.060.000,00	0,00	100,00	
3.30 . 3-31.3-30.0-00.01 . 04.2.02.01 . 5.1.2	Belanja Barang dan Jasa	43.939.800,00	43.939.800,00	0,00	100,00	
3.30 . 3-31.3-30.0-00.01 . 04.2.02.03	Pelaksanaan Operasi Pasar Reguler dan Pasar Khusus yang Berdampak dalam 1 (satu) Kabupaten/Kota	149.999.820,00	142.877.200,00	(7.122.620,00)	95,25	
3.30 . 3-31.3-30.0-00.01 . 04.2.02.03 . 5.1	BELANJA OPERASI	149.999.820,00	142.877.200,00	(7.122.620,00)	95,25	
3.30 . 3-31.3-30.0-00.01 . 04.2.02.03 . 5.1.1	Belanja Pegawai	13.462.620,00	12.930.000,00	(532.620,00)	96,04	
3.30 . 3-31.3-30.0-00.01 . 04.2.02.03 . 5.1.2	Belanja Barang dan Jasa	136.537.200,00	129.947.200,00	(6.590.000,00)	95,17	
3.30 . 3-31.3-30.0-00.01 . 05	Program Pengembangan Ekspor	68.692.000,00	60.290.264,00	(8.401.736,00)	87,77	
3.30 . 3-31.3-30.0-00.01 . 05.2.01	Penyelenggaraan Promosi Dagang melalui Pameran Dagang dan Misi Dagang bagi Produk Ekspor Unggulan yang terdapat pada 1 (satu) Daerah Kabupaten/Kota	68.692.000,00	60.290.264,00	(8.401.736,00)	87,77	
3.30 . 3-31.3-30.0-00.01 . 05.2.01.02	Pameran Dagang Nasional	68.692.000,00	60.290.264,00	(8.401.736,00)	87,77	
3.30 . 3-31.3-30.0-00.01 . 05.2.01.02 . 5.1	BELANJA OPERASI	68.692.000,00	60.290.264,00	(8.401.736,00)	87,77	
3.30 . 3-31.3-30.0-00.01 . 05.2.01.02 . 5.1.1	Belanja Pegawai	9.150.000,00	3.100.000,00	(6.050.000,00)	33,88	
3.30 . 3-31.3-30.0-00.01 . 05.2.01.02 . 5.1.2	Belanja Barang dan Jasa	59.542.000,00	57.190.264,00	(2.351.736,00)	96,05	
3.30 . 3-31.3-30.0-00.01 . 06	Program Standardisasi Dan Perlindungan Konsumen	150.000.000,00	147.657.970,00	(2.342.030,00)	98,44	
3.30 . 3-31.3-30.0-00.01 . 06.2.01	Pelaksanaan Metrologi Legal berupa, Tera, Tera Ulang, dan Pengawasan	150.000.000,00	147.657.970,00	(2.342.030,00)	98,44	
3.30 . 3-31.3-30.0-00.01 . 06.2.01.01	Pelaksanaan Metrologi Legal berupa, Tera, Tera Ulang	150.000.000,00	147.657.970,00	(2.342.030,00)	98,44	

KODE REKENING	URAIAN	JUMLAH (Rp)		BERTAMBAH / (BERKURANG)		DASAR HUKUM
		ANGGARAN SETELAH PERUBAHAN	REALISASI	(Rp)	(%)	
1	2	3	4	5 = 4 - 3	6	7
3.30 . 3-31.3-30.0-00.01 . 06.2.01.01 . 5.1	BELANJA OPERASI	150.000.000,00	147.657.970,00	(2.342.030,00)	98,44	
3.30 . 3-31.3-30.0-00.01 . 06.2.01.01 . 5.1.1	Belanja Pegawai	8.930.000,00	8.270.000,00	(660.000,00)	92,61	
3.30 . 3-31.3-30.0-00.01 . 06.2.01.01 . 5.1.2	Belanja Barang dan Jasa	141.070.000,00	139.387.970,00	(1.682.030,00)	98,81	
3.30 . 3-31.3-30.0-00.01 . 07	Program Penggunaan Dan Pemasaran Produk Dalam Negeri	150.000.000,00	124.150.000,00	(25.850.000,00)	82,77	
3.30 . 3-31.3-30.0-00.01 . 07.2.01	Pelaksanaan Promosi, Pemasaran dan Peningkatan Penggunaan Produk Dalam Negeri	150.000.000,00	124.150.000,00	(25.850.000,00)	82,77	
3.30 . 3-31.3-30.0-00.01 . 07.2.01.03	Peningkatan Sistem dan Jaringan Informasi Perdagangan	150.000.000,00	124.150.000,00	(25.850.000,00)	82,77	
3.30 . 3-31.3-30.0-00.01 . 07.2.01.03 . 5.1	BELANJA OPERASI	150.000.000,00	124.150.000,00	(25.850.000,00)	82,77	
3.30 . 3-31.3-30.0-00.01 . 07.2.01.03 . 5.1.1	Belanja Pegawai	9.120.000,00	7.260.000,00	(1.860.000,00)	79,61	
3.30 . 3-31.3-30.0-00.01 . 07.2.01.03 . 5.1.2	Belanja Barang dan Jasa	140.880.000,00	116.890.000,00	(23.990.000,00)	82,97	
	SURPLUS / (DEFISIT)	(31.832.438.150,00)	(25.700.844.439,00)	6.131.593.711,00	80,74	



Dokumen ini ditandatangani secara elektronik menggunakan Sertifikat Elektronik yang diterbitkan oleh Balai Sertifikasi Elektronik (BSrE), Badan Siber dan Sandi Negara (BSSN)



PEMERINTAH KABUPATEN KUTAI KARTANEGARA
RINCIAN APBD MENURUT URUSAN PEMERINTAHAN DAERAH, ORGANISASI, PROGRAM, KEGIATAN, SUB KEGIATAN,
KELOMPOK, DAN JENIS PENDAPATAN, BELANJA DAN PEMBIAYAAN
 TAHUN ANGGARAN 2021

Urusan Pemerintahan : 4.01 UNSUR PENDUKUNG URUSAN PEMERINTAHAN Sekretariat Daerah
Organisasi : 4.01 . 4-01.0-00.0-00.01 Sekretariat Daerah

KODE REKENING	URAIAN	JUMLAH (Rp)		BERTAMBAH / (BERKURANG)		DASAR HUKUM
		ANGGARAN SETELAH PERUBAHAN	REALISASI	(Rp)	(%)	
1	2	3	4	5 = 4 - 3	6	7
4.01 . 4-01.0-00.0-00.01 . 01.2.01.01 . 5	BELANJA DAERAH	155.399.268.228,00	138.784.454.535,00	(16.614.813.693,00)	89,31	
4.01 . 4-01.0-00.0-00.01 . 01	Program Penunjang Urusan Pemerintahan Daerah Kabupaten/Kota	115.964.573.998,00	107.700.882.299,00	(8.263.691.699,00)	92,87	
4.01 . 4-01.0-00.0-00.01 . 01.2.01	Perencanaan, Penganggaran, dan Evaluasi Kinerja Perangkat Daerah	381.560.000,00	308.950.000,00	(72.610.000,00)	80,97	
4.01 . 4-01.0-00.0-00.01 . 01.2.01.01	Penyusunan Dokumen Perencanaan Perangkat Daerah	150.000.000,00	138.300.000,00	(11.700.000,00)	92,20	
4.01 . 4-01.0-00.0-00.01 . 01.2.01.01 . 5.1	BELANJA OPERASI	150.000.000,00	138.300.000,00	(11.700.000,00)	92,20	
4.01 . 4-01.0-00.0-00.01 . 01.2.01.01 . 5.1.1	Belanja Pegawai	9.120.000,00	9.120.000,00	0,00	100,00	
4.01 . 4-01.0-00.0-00.01 . 01.2.01.01 . 5.1.2	Belanja Barang dan Jasa	140.880.000,00	129.180.000,00	(11.700.000,00)	91,70	
4.01 . 4-01.0-00.0-00.01 . 01.2.01.06	Koordinasi dan Penyusunan Laporan Capaian Kinerja dan Ikhtisar Realisasi Kinerja SKPD	31.560.000,00	31.560.000,00	0,00	100,00	
4.01 . 4-01.0-00.0-00.01 . 01.2.01.06 . 5.1	BELANJA OPERASI	31.560.000,00	31.560.000,00	0,00	100,00	
4.01 . 4-01.0-00.0-00.01 . 01.2.01.06 . 5.1.1	Belanja Pegawai	7.620.000,00	7.620.000,00	0,00	100,00	
4.01 . 4-01.0-00.0-00.01 . 01.2.01.06 . 5.1.2	Belanja Barang dan Jasa	23.940.000,00	23.940.000,00	0,00	100,00	
4.01 . 4-01.0-00.0-00.01 . 01.2.01.07	Evaluasi Kinerja Perangkat Daerah	200.000.000,00	139.090.000,00	(60.910.000,00)	69,55	
4.01 . 4-01.0-00.0-00.01 . 01.2.01.07 . 5.1	BELANJA OPERASI	200.000.000,00	139.090.000,00	(60.910.000,00)	69,55	
4.01 . 4-01.0-00.0-00.01 . 01.2.01.07 . 5.1.1	Belanja Pegawai	9.120.000,00	9.120.000,00	0,00	100,00	
4.01 . 4-01.0-00.0-00.01 . 01.2.01.07 . 5.1.2	Belanja Barang dan Jasa	190.880.000,00	129.970.000,00	(60.910.000,00)	68,09	
4.01 . 4-01.0-00.0-00.01 . 01.2.02	Administrasi Keuangan Perangkat Daerah	62.194.029.829,00	58.456.989.295,00	(3.737.040.534,00)	93,99	
4.01 . 4-01.0-00.0-00.01 . 01.2.02.01	Penyediaan Gaji dan Tunjangan ASN	60.635.538.255,00	57.050.830.721,00	(3.584.707.534,00)	94,09	
4.01 . 4-01.0-00.0-00.01 . 01.2.02.01 . 5.1	BELANJA OPERASI	60.635.538.255,00	57.050.830.721,00	(3.584.707.534,00)	94,09	
4.01 . 4-01.0-00.0-00.01 . 01.2.02.01 . 5.1.1	Belanja Pegawai	60.635.538.255,00	57.050.830.721,00	(3.584.707.534,00)	94,09	
4.01 . 4-01.0-00.0-00.01 . 01.2.02.03	Pelaksanaan Penatausahaan dan Pengujian/Verifikasi Keuangan SKPD	185.884.400,00	167.726.000,00	(18.158.400,00)	90,23	

KODE REKENING	URAIAN	JUMLAH (Rp)		BERTAMBAH / (BERKURANG)		DASAR HUKUM
		ANGGARAN SETELAH PERUBAHAN	REALISASI	(Rp)	(%)	
1	2	3	4	5 = 4 - 3	6	7
4.01 . 4-01.0-00.0-00.01 . 01.2.02.03 . 5.1	BELANJA OPERASI	113.157.127,00	95.401.000,00	(17.756.127,00)	84,31	
4.01 . 4-01.0-00.0-00.01 . 01.2.02.03 . 5.1.1	Belanja Pegawai	9.120.000,00	9.120.000,00	0,00	100,00	
4.01 . 4-01.0-00.0-00.01 . 01.2.02.03 . 5.1.2	Belanja Barang dan Jasa	104.037.127,00	86.281.000,00	(17.756.127,00)	82,93	
4.01 . 4-01.0-00.0-00.01 . 01.2.02.03 . 5.2	BELANJA MODAL	72.727.273,00	72.325.000,00	(402.273,00)	99,45	
4.01 . 4-01.0-00.0-00.01 . 01.2.02.03 . 5.2.5	Belanja Modal Aset Tetap Lainnya	72.727.273,00	72.325.000,00	(402.273,00)	99,45	
4.01 . 4-01.0-00.0-00.01 . 01.2.02.04	Koordinasi dan Pelaksanaan Akuntansi SKPD	628.440.574,00	588.880.574,00	(39.560.000,00)	93,71	
4.01 . 4-01.0-00.0-00.01 . 01.2.02.04 . 5.1	BELANJA OPERASI	628.440.574,00	588.880.574,00	(39.560.000,00)	93,71	
4.01 . 4-01.0-00.0-00.01 . 01.2.02.04 . 5.1.1	Belanja Pegawai	44.927.020,00	44.927.020,00	0,00	100,00	
4.01 . 4-01.0-00.0-00.01 . 01.2.02.04 . 5.1.2	Belanja Barang dan Jasa	583.513.554,00	543.953.554,00	(39.560.000,00)	93,22	
4.01 . 4-01.0-00.0-00.01 . 01.2.02.05	Koordinasi dan Penyusunan Laporan Keuangan Akhir Tahun SKPD	85.000.000,00	74.400.000,00	(10.600.000,00)	87,53	
4.01 . 4-01.0-00.0-00.01 . 01.2.02.05 . 5.1	BELANJA OPERASI	85.000.000,00	74.400.000,00	(10.600.000,00)	87,53	
4.01 . 4-01.0-00.0-00.01 . 01.2.02.05 . 5.1.1	Belanja Pegawai	7.620.000,00	7.620.000,00	0,00	100,00	
4.01 . 4-01.0-00.0-00.01 . 01.2.02.05 . 5.1.2	Belanja Barang dan Jasa	77.380.000,00	66.780.000,00	(10.600.000,00)	86,30	
4.01 . 4-01.0-00.0-00.01 . 01.2.02.07	Koordinasi dan Penyusunan Laporan Keuangan Bulanan/Triwulanan/Semesteran SKPD	579.166.600,00	507.502.000,00	(71.664.600,00)	87,63	
4.01 . 4-01.0-00.0-00.01 . 01.2.02.07 . 5.1	BELANJA OPERASI	579.166.600,00	507.502.000,00	(71.664.600,00)	87,63	
4.01 . 4-01.0-00.0-00.01 . 01.2.02.07 . 5.1.1	Belanja Pegawai	412.800.000,00	361.120.000,00	(51.680.000,00)	87,48	
4.01 . 4-01.0-00.0-00.01 . 01.2.02.07 . 5.1.2	Belanja Barang dan Jasa	166.366.600,00	146.382.000,00	(19.984.600,00)	87,99	
4.01 . 4-01.0-00.0-00.01 . 01.2.02.08	Penyusunan Pelaporan dan Analisis Prognosis Realisasi Anggaran	80.000.000,00	67.650.000,00	(12.350.000,00)	84,56	
4.01 . 4-01.0-00.0-00.01 . 01.2.02.08 . 5.1	BELANJA OPERASI	80.000.000,00	67.650.000,00	(12.350.000,00)	84,56	
4.01 . 4-01.0-00.0-00.01 . 01.2.02.08 . 5.1.1	Belanja Pegawai	7.620.000,00	7.620.000,00	0,00	100,00	
4.01 . 4-01.0-00.0-00.01 . 01.2.02.08 . 5.1.2	Belanja Barang dan Jasa	72.380.000,00	60.030.000,00	(12.350.000,00)	82,94	
4.01 . 4-01.0-00.0-00.01 . 01.2.03	Administrasi Barang Milik Daerah pada Perangkat Daerah	804.076.000,00	711.497.800,00	(92.578.200,00)	88,49	
4.01 . 4-01.0-00.0-00.01 . 01.2.03.01	Penyusunan Perencanaan Kebutuhan Barang Milik Daerah SKPD	114.266.000,00	85.660.000,00	(28.606.000,00)	74,97	
4.01 . 4-01.0-00.0-00.01 . 01.2.03.01 . 5.1	BELANJA OPERASI	114.266.000,00	85.660.000,00	(28.606.000,00)	74,97	
4.01 . 4-01.0-00.0-00.01 . 01.2.03.01 . 5.1.1	Belanja Pegawai	9.120.000,00	9.120.000,00	0,00	100,00	
4.01 . 4-01.0-00.0-00.01 . 01.2.03.01 . 5.1.2	Belanja Barang dan Jasa	105.146.000,00	76.540.000,00	(28.606.000,00)	72,79	
4.01 . 4-01.0-00.0-00.01 . 01.2.03.02	Pengamanan Barang Milik Daerah SKPD	61.560.000,00	61.298.000,00	(262.000,00)	99,57	
4.01 . 4-01.0-00.0-00.01 . 01.2.03.02 . 5.1	BELANJA OPERASI	61.560.000,00	61.298.000,00	(262.000,00)	99,57	
4.01 . 4-01.0-00.0-00.01 . 01.2.03.02 . 5.1.1	Belanja Pegawai	4.040.000,00	4.040.000,00	0,00	100,00	

KODE REKENING	URAIAN	JUMLAH (Rp)		BERTAMBAH / (BERKURANG)		DASAR HUKUM
		ANGGARAN SETELAH PERUBAHAN	REALISASI	(Rp)	(%)	
1	2	3	4	5 = 4 - 3	6	7
4.01 . 4-01.0-00.0-00.01 . 01.2.03.02 . 5.1.2	Belanja Barang dan Jasa	57.520.000,00	57.258.000,00	(262.000,00)	99,54	
4.01 . 4-01.0-00.0-00.01 . 01.2.03.03	Koordinasi dan Penilaian Barang Milik Daerah SKPD	60.000.000,00	51.854.800,00	(8.145.200,00)	86,42	
4.01 . 4-01.0-00.0-00.01 . 01.2.03.03 . 5.1	BELANJA OPERASI	60.000.000,00	51.854.800,00	(8.145.200,00)	86,42	
4.01 . 4-01.0-00.0-00.01 . 01.2.03.03 . 5.1.1	Belanja Pegawai	5.080.000,00	5.080.000,00	0,00	100,00	
4.01 . 4-01.0-00.0-00.01 . 01.2.03.03 . 5.1.2	Belanja Barang dan Jasa	54.920.000,00	46.774.800,00	(8.145.200,00)	85,17	
4.01 . 4-01.0-00.0-00.01 . 01.2.03.05	Rekonsiliasi dan Penyusunan Laporan Barang Milik Daerah pada SKPD	150.000.000,00	134.370.000,00	(15.630.000,00)	89,58	
4.01 . 4-01.0-00.0-00.01 . 01.2.03.05 . 5.1	BELANJA OPERASI	150.000.000,00	134.370.000,00	(15.630.000,00)	89,58	
4.01 . 4-01.0-00.0-00.01 . 01.2.03.05 . 5.1.1	Belanja Pegawai	130.620.000,00	130.620.000,00	0,00	100,00	
4.01 . 4-01.0-00.0-00.01 . 01.2.03.05 . 5.1.2	Belanja Barang dan Jasa	19.380.000,00	3.750.000,00	(15.630.000,00)	19,35	
4.01 . 4-01.0-00.0-00.01 . 01.2.03.06	Penatausahaan Barang Milik Daerah pada SKPD	418.250.000,00	378.315.000,00	(39.935.000,00)	90,45	
4.01 . 4-01.0-00.0-00.01 . 01.2.03.06 . 5.1	BELANJA OPERASI	418.250.000,00	378.315.000,00	(39.935.000,00)	90,45	
4.01 . 4-01.0-00.0-00.01 . 01.2.03.06 . 5.1.1	Belanja Pegawai	17.800.000,00	17.800.000,00	0,00	100,00	
4.01 . 4-01.0-00.0-00.01 . 01.2.03.06 . 5.1.2	Belanja Barang dan Jasa	400.450.000,00	360.515.000,00	(39.935.000,00)	90,03	
4.01 . 4-01.0-00.0-00.01 . 01.2.05	Administrasi Kepegawaian Perangkat Daerah	244.500.000,00	234.038.620,00	(10.461.380,00)	95,72	
4.01 . 4-01.0-00.0-00.01 . 01.2.05.02	Pengadaan Pakaian Dinas Beserta Atribut Kelengkapannya	197.940.000,00	187.478.620,00	(10.461.380,00)	94,71	
4.01 . 4-01.0-00.0-00.01 . 01.2.05.02 . 5.1	BELANJA OPERASI	197.940.000,00	187.478.620,00	(10.461.380,00)	94,71	
4.01 . 4-01.0-00.0-00.01 . 01.2.05.02 . 5.1.1	Belanja Pegawai	9.800.000,00	9.120.000,00	(680.000,00)	93,06	
4.01 . 4-01.0-00.0-00.01 . 01.2.05.02 . 5.1.2	Belanja Barang dan Jasa	188.140.000,00	178.358.620,00	(9.781.380,00)	94,80	
4.01 . 4-01.0-00.0-00.01 . 01.2.05.03	Pendataan dan Pengolahan Administrasi Kepegawaian	46.560.000,00	46.560.000,00	0,00	100,00	
4.01 . 4-01.0-00.0-00.01 . 01.2.05.03 . 5.1	BELANJA OPERASI	46.560.000,00	46.560.000,00	0,00	100,00	
4.01 . 4-01.0-00.0-00.01 . 01.2.05.03 . 5.1.1	Belanja Pegawai	7.620.000,00	7.620.000,00	0,00	100,00	
4.01 . 4-01.0-00.0-00.01 . 01.2.05.03 . 5.1.2	Belanja Barang dan Jasa	38.940.000,00	38.940.000,00	0,00	100,00	
4.01 . 4-01.0-00.0-00.01 . 01.2.06	Administrasi Umum Perangkat Daerah	5.071.372.228,00	4.879.153.581,00	(192.218.647,00)	96,21	
4.01 . 4-01.0-00.0-00.01 . 01.2.06.02	Penyediaan Peralatan dan Perlengkapan Kantor	1.120.577.800,00	1.109.002.435,00	(11.575.365,00)	98,97	
4.01 . 4-01.0-00.0-00.01 . 01.2.06.02 . 5.1	BELANJA OPERASI	1.120.577.800,00	1.109.002.435,00	(11.575.365,00)	98,97	
4.01 . 4-01.0-00.0-00.01 . 01.2.06.02 . 5.1.1	Belanja Pegawai	21.260.000,00	18.980.000,00	(2.280.000,00)	89,28	
4.01 . 4-01.0-00.0-00.01 . 01.2.06.02 . 5.1.2	Belanja Barang dan Jasa	1.099.317.800,00	1.090.022.435,00	(9.295.365,00)	99,15	
4.01 . 4-01.0-00.0-00.01 . 01.2.06.04	Penyediaan Bahan Logistik Kantor	2.820.379.390,00	2.762.603.905,00	(57.775.485,00)	97,95	
4.01 . 4-01.0-00.0-00.01 . 01.2.06.04 . 5.1	BELANJA OPERASI	2.820.379.390,00	2.762.603.905,00	(57.775.485,00)	97,95	
4.01 . 4-01.0-00.0-00.01 . 01.2.06.04 . 5.1.1	Belanja Pegawai	28.970.000,00	28.730.000,00	(240.000,00)	99,17	
4.01 . 4-01.0-00.0-00.01 . 01.2.06.04 . 5.1.2	Belanja Barang dan Jasa	2.791.409.390,00	2.733.873.905,00	(57.535.485,00)	97,94	
4.01 . 4-01.0-00.0-00.01 . 01.2.06.05	Penyediaan Barang Cetak dan Penggandaan	307.336.900,00	293.349.550,00	(13.987.350,00)	95,45	

KODE REKENING	URAIAN	JUMLAH (Rp)		BERTAMBAH / (BERKURANG)		DASAR HUKUM
		ANGGARAN SETELAH PERUBAHAN	REALISASI	(Rp)	(%)	
1	2	3	4	5 = 4 - 3	6	7
4.01 . 4-01.0-00.0-00.01 . 01.2.06.05 . 5.1	BELANJA OPERASI	307.336.900,00	293.349.550,00	(13.987.350,00)	95,45	
4.01 . 4-01.0-00.0-00.01 . 01.2.06.05 . 5.1.1	Belanja Pegawai	12.390.000,00	7.910.000,00	(4.480.000,00)	63,84	
4.01 . 4-01.0-00.0-00.01 . 01.2.06.05 . 5.1.2	Belanja Barang dan Jasa	294.946.900,00	285.439.550,00	(9.507.350,00)	96,78	
4.01 . 4-01.0-00.0-00.01 . 01.2.06.06	Penyediaan Bahan Bacaan dan Peraturan Perundang-undangan	100.627.500,00	99.870.000,00	(757.500,00)	99,25	
4.01 . 4-01.0-00.0-00.01 . 01.2.06.06 . 5.1	BELANJA OPERASI	100.627.500,00	99.870.000,00	(757.500,00)	99,25	
4.01 . 4-01.0-00.0-00.01 . 01.2.06.06 . 5.1.1	Belanja Pegawai	7.620.000,00	7.620.000,00	0,00	100,00	
4.01 . 4-01.0-00.0-00.01 . 01.2.06.06 . 5.1.2	Belanja Barang dan Jasa	93.007.500,00	92.250.000,00	(757.500,00)	99,19	
4.01 . 4-01.0-00.0-00.01 . 01.2.06.09	Penyelenggaraan Rapat Koordinasi dan Konsultasi SKPD	461.480.638,00	440.629.791,00	(20.850.847,00)	95,48	
4.01 . 4-01.0-00.0-00.01 . 01.2.06.09 . 5.1	BELANJA OPERASI	461.480.638,00	440.629.791,00	(20.850.847,00)	95,48	
4.01 . 4-01.0-00.0-00.01 . 01.2.06.09 . 5.1.1	Belanja Pegawai	9.660.000,00	9.660.000,00	0,00	100,00	
4.01 . 4-01.0-00.0-00.01 . 01.2.06.09 . 5.1.2	Belanja Barang dan Jasa	451.820.638,00	430.969.791,00	(20.850.847,00)	95,39	
4.01 . 4-01.0-00.0-00.01 . 01.2.06.10	Penatausahaan Arsip Dinamis pada SKPD	260.970.000,00	173.697.900,00	(87.272.100,00)	66,56	
4.01 . 4-01.0-00.0-00.01 . 01.2.06.10 . 5.1	BELANJA OPERASI	212.466.000,00	125.377.900,00	(87.088.100,00)	59,01	
4.01 . 4-01.0-00.0-00.01 . 01.2.06.10 . 5.1.1	Belanja Pegawai	10.680.000,00	10.398.000,00	(282.000,00)	97,36	
4.01 . 4-01.0-00.0-00.01 . 01.2.06.10 . 5.1.2	Belanja Barang dan Jasa	201.786.000,00	114.979.900,00	(86.806.100,00)	56,98	
4.01 . 4-01.0-00.0-00.01 . 01.2.06.10 . 5.2	BELANJA MODAL	48.504.000,00	48.320.000,00	(184.000,00)	99,62	
4.01 . 4-01.0-00.0-00.01 . 01.2.06.10 . 5.2.2	Belanja Modal Peralatan dan Mesin	48.504.000,00	48.320.000,00	(184.000,00)	99,62	
4.01 . 4-01.0-00.0-00.01 . 01.2.07	Pengadaan Barang Milik Daerah Penunjang Urusan Pemerintah Daerah	3.914.540.760,00	3.776.470.729,00	(138.070.031,00)	96,47	
4.01 . 4-01.0-00.0-00.01 . 01.2.07.01	Pengadaan Kendaraan Perorangan Dinas atau Kendaraan Dinas Jabatan	367.202.600,00	297.042.200,00	(70.160.400,00)	80,89	
4.01 . 4-01.0-00.0-00.01 . 01.2.07.01 . 5.1	BELANJA OPERASI	367.202.600,00	297.042.200,00	(70.160.400,00)	80,89	
4.01 . 4-01.0-00.0-00.01 . 01.2.07.01 . 5.1.1	Belanja Pegawai	11.360.000,00	11.360.000,00	0,00	100,00	
4.01 . 4-01.0-00.0-00.01 . 01.2.07.01 . 5.1.2	Belanja Barang dan Jasa	355.842.600,00	285.682.200,00	(70.160.400,00)	80,28	
4.01 . 4-01.0-00.0-00.01 . 01.2.07.01 . 5.2	BELANJA MODAL	0,00	0,00	0,00	0,00	
4.01 . 4-01.0-00.0-00.01 . 01.2.07.01 . 5.2.2	Belanja Modal Peralatan dan Mesin	0,00	0,00	0,00	0,00	
4.01 . 4-01.0-00.0-00.01 . 01.2.07.11	Pengadaan Sarana dan Prasarana Pendukung Gedung Kantor atau Bangunan Lainnya	3.547.338.160,00	3.479.428.529,00	(67.909.631,00)	98,09	
4.01 . 4-01.0-00.0-00.01 . 01.2.07.11 . 5.1	BELANJA OPERASI	1.684.014.410,00	1.673.182.414,00	(10.831.996,00)	99,36	
4.01 . 4-01.0-00.0-00.01 . 01.2.07.11 . 5.1.1	Belanja Pegawai	31.120.000,00	26.520.000,00	(4.600.000,00)	85,22	
4.01 . 4-01.0-00.0-00.01 . 01.2.07.11 . 5.1.2	Belanja Barang dan Jasa	1.652.894.410,00	1.646.662.414,00	(6.231.996,00)	99,62	
4.01 . 4-01.0-00.0-00.01 . 01.2.07.11 . 5.2	BELANJA MODAL	1.863.323.750,00	1.806.246.115,00	(57.077.635,00)	96,94	

KODE REKENING	URAIAN	JUMLAH (Rp)		BERTAMBAH / (BERKURANG)		DASAR HUKUM
		ANGGARAN SETELAH PERUBAHAN	REALISASI	(Rp)	(%)	
1	2	3	4	5 = 4 - 3	6	7
4.01 . 4-01.0-00.0-00.01 . 01.2.07.11 . 5.2.2	Belanja Modal Peralatan dan Mesin	1.863.323.750,00	1.806.246.115,00	(57.077.635,00)	96,94	
4.01 . 4-01.0-00.0-00.01 . 01.2.08	Penyediaan Jasa Penunjang Urusan Pemerintahan Daerah	15.856.543.105,00	13.932.351.515,00	(1.924.191.590,00)	87,86	
4.01 . 4-01.0-00.0-00.01 . 01.2.08.01	Penyediaan Jasa Surat Menyurat	46.560.000,00	46.030.500,00	(529.500,00)	98,86	
4.01 . 4-01.0-00.0-00.01 . 01.2.08.01 . 5.1	BELANJA OPERASI	46.560.000,00	46.030.500,00	(529.500,00)	98,86	
4.01 . 4-01.0-00.0-00.01 . 01.2.08.01 . 5.1.1	Belanja Pegawai	7.620.000,00	7.620.000,00	0,00	100,00	
4.01 . 4-01.0-00.0-00.01 . 01.2.08.01 . 5.1.2	Belanja Barang dan Jasa	38.940.000,00	38.410.500,00	(529.500,00)	98,64	
4.01 . 4-01.0-00.0-00.01 . 01.2.08.02	Penyediaan Jasa Komunikasi, Sumber Daya Air dan Listrik	7.000.680.000,00	5.726.095.754,00	(1.274.584.246,00)	81,79	
4.01 . 4-01.0-00.0-00.01 . 01.2.08.02 . 5.1	BELANJA OPERASI	7.000.680.000,00	5.726.095.754,00	(1.274.584.246,00)	81,79	
4.01 . 4-01.0-00.0-00.01 . 01.2.08.02 . 5.1.1	Belanja Pegawai	19.640.000,00	18.960.000,00	(680.000,00)	96,54	
4.01 . 4-01.0-00.0-00.01 . 01.2.08.02 . 5.1.2	Belanja Barang dan Jasa	6.981.040.000,00	5.707.135.754,00	(1.273.904.246,00)	81,75	
4.01 . 4-01.0-00.0-00.01 . 01.2.08.03	Penyediaan Jasa Peralatan dan Perlengkapan Kantor	2.897.064.800,00	2.797.432.017,00	(99.632.783,00)	96,56	
4.01 . 4-01.0-00.0-00.01 . 01.2.08.03 . 5.1	BELANJA OPERASI	2.897.064.800,00	2.797.432.017,00	(99.632.783,00)	96,56	
4.01 . 4-01.0-00.0-00.01 . 01.2.08.03 . 5.1.1	Belanja Pegawai	31.700.000,00	30.360.000,00	(1.340.000,00)	95,77	
4.01 . 4-01.0-00.0-00.01 . 01.2.08.03 . 5.1.2	Belanja Barang dan Jasa	2.865.364.800,00	2.767.072.017,00	(98.292.783,00)	96,57	
4.01 . 4-01.0-00.0-00.01 . 01.2.08.04	Penyediaan Jasa Pelayanan Umum Kantor	5.912.238.305,00	5.362.793.244,00	(549.445.061,00)	90,71	
4.01 . 4-01.0-00.0-00.01 . 01.2.08.04 . 5.1	BELANJA OPERASI	5.912.238.305,00	5.362.793.244,00	(549.445.061,00)	90,71	
4.01 . 4-01.0-00.0-00.01 . 01.2.08.04 . 5.1.1	Belanja Pegawai	37.920.000,00	37.920.000,00	0,00	100,00	
4.01 . 4-01.0-00.0-00.01 . 01.2.08.04 . 5.1.2	Belanja Barang dan Jasa	5.874.318.305,00	5.324.873.244,00	(549.445.061,00)	90,65	
4.01 . 4-01.0-00.0-00.01 . 01.2.09	Pemeliharaan Barang Milik Daerah Penunjang Urusan Pemerintahan Daerah	9.644.010.161,00	9.516.481.231,00	(127.528.930,00)	98,68	
4.01 . 4-01.0-00.0-00.01 . 01.2.09.02	Penyediaan Jasa Pemeliharaan, Biaya Pemeliharaan, Pajak dan Perizinan Kendaraan Dinas Operasional atau Lapangan	990.364.488,00	943.434.700,00	(46.929.788,00)	95,26	
4.01 . 4-01.0-00.0-00.01 . 01.2.09.02 . 5.1	BELANJA OPERASI	990.364.488,00	943.434.700,00	(46.929.788,00)	95,26	
4.01 . 4-01.0-00.0-00.01 . 01.2.09.02 . 5.1.1	Belanja Pegawai	14.960.000,00	14.960.000,00	0,00	100,00	
4.01 . 4-01.0-00.0-00.01 . 01.2.09.02 . 5.1.2	Belanja Barang dan Jasa	975.404.488,00	928.474.700,00	(46.929.788,00)	95,19	
4.01 . 4-01.0-00.0-00.01 . 01.2.09.09	Pemeliharaan/Rehabilitasi Gedung Kantor dan Bangunan Lainnya	5.885.296.353,00	5.835.800.896,00	(49.495.457,00)	99,16	
4.01 . 4-01.0-00.0-00.01 . 01.2.09.09 . 5.1	BELANJA OPERASI	5.885.296.353,00	5.835.800.896,00	(49.495.457,00)	99,16	
4.01 . 4-01.0-00.0-00.01 . 01.2.09.09 . 5.1.1	Belanja Pegawai	43.540.000,00	43.540.000,00	0,00	100,00	
4.01 . 4-01.0-00.0-00.01 . 01.2.09.09 . 5.1.2	Belanja Barang dan Jasa	5.841.756.353,00	5.792.260.896,00	(49.495.457,00)	99,15	
4.01 . 4-01.0-00.0-00.01 . 01.2.09.10	Pemeliharaan/Rehabilitasi Sarana dan Prasarana Gedung Kantor atau Bangunan Lainnya	1.876.111.940,00	1.868.219.635,00	(7.892.305,00)	99,58	

KODE REKENING	URAIAN	JUMLAH (Rp)		BERTAMBAH / (BERKURANG)		DASAR HUKUM
		ANGGARAN SETELAH PERUBAHAN	REALISASI	(Rp)	(%)	
1	2	3	4	5 = 4 - 3	6	7
4.01 . 4-01.0-00.0-00.01 . 01.2.09.10 . 5.1	BELANJA OPERASI	1.806.121.690,00	1.798.278.885,00	(7.842.805,00)	99,57	
4.01 . 4-01.0-00.0-00.01 . 01.2.09.10 . 5.1.1	Belanja Pegawai	24.780.000,00	24.100.000,00	(680.000,00)	97,26	
4.01 . 4-01.0-00.0-00.01 . 01.2.09.10 . 5.1.2	Belanja Barang dan Jasa	1.781.341.690,00	1.774.178.885,00	(7.162.805,00)	99,60	
4.01 . 4-01.0-00.0-00.01 . 01.2.09.10 . 5.2	BELANJA MODAL	69.990.250,00	69.940.750,00	(49.500,00)	99,93	
4.01 . 4-01.0-00.0-00.01 . 01.2.09.10 . 5.2.2	Belanja Modal Peralatan dan Mesin	69.990.250,00	69.940.750,00	(49.500,00)	99,93	
4.01 . 4-01.0-00.0-00.01 . 01.2.09.11	Pemeliharaan/Rehabilitasi Sarana dan Prasarana Pendukung Gedung Kantor atau Bangunan Lainnya	892.237.380,00	869.026.000,00	(23.211.380,00)	97,40	
4.01 . 4-01.0-00.0-00.01 . 01.2.09.11 . 5.1	BELANJA OPERASI	892.237.380,00	869.026.000,00	(23.211.380,00)	97,40	
4.01 . 4-01.0-00.0-00.01 . 01.2.09.11 . 5.1.1	Belanja Pegawai	19.720.000,00	17.680.000,00	(2.040.000,00)	89,66	
4.01 . 4-01.0-00.0-00.01 . 01.2.09.11 . 5.1.2	Belanja Barang dan Jasa	872.517.380,00	851.346.000,00	(21.171.380,00)	97,57	
4.01 . 4-01.0-00.0-00.01 . 01.2.11	Administrasi Keuangan dan Operasional Kepala Daerah dan Wakil Kepala Daerah	1.918.153.965,00	976.199.930,00	(941.954.035,00)	50,89	
4.01 . 4-01.0-00.0-00.01 . 01.2.11.01	Penyediaan Gaji dan Tunjangan Kepala Daerah dan Wakil Kepala Daerah	918.153.965,00	758.078.940,00	(160.075.025,00)	82,57	
4.01 . 4-01.0-00.0-00.01 . 01.2.11.01 . 5.1	BELANJA OPERASI	918.153.965,00	758.078.940,00	(160.075.025,00)	82,57	
4.01 . 4-01.0-00.0-00.01 . 01.2.11.01 . 5.1.1	Belanja Pegawai	918.153.965,00	758.078.940,00	(160.075.025,00)	82,57	
4.01 . 4-01.0-00.0-00.01 . 01.2.11.03	Pelaksanaan Medical Check Up Kepala Daerah dan Wakil Kepala Daerah	1.000.000.000,00	218.120.990,00	(781.879.010,00)	21,81	
4.01 . 4-01.0-00.0-00.01 . 01.2.11.03 . 5.1	BELANJA OPERASI	1.000.000.000,00	218.120.990,00	(781.879.010,00)	21,81	
4.01 . 4-01.0-00.0-00.01 . 01.2.11.03 . 5.1.1	Belanja Pegawai	1.000.000.000,00	218.120.990,00	(781.879.010,00)	21,81	
4.01 . 4-01.0-00.0-00.01 . 01.2.13	Penataan Organisasi	2.158.087.500,00	1.548.572.765,00	(609.514.735,00)	71,76	
4.01 . 4-01.0-00.0-00.01 . 01.2.13.01	Pengelolaan Kelembagaan dan Analisis Jabatan	522.150.000,00	283.147.986,00	(239.002.014,00)	54,23	
4.01 . 4-01.0-00.0-00.01 . 01.2.13.01 . 5.1	BELANJA OPERASI	522.150.000,00	283.147.986,00	(239.002.014,00)	54,23	
4.01 . 4-01.0-00.0-00.01 . 01.2.13.01 . 5.1.1	Belanja Pegawai	12.240.000,00	12.240.000,00	0,00	100,00	
4.01 . 4-01.0-00.0-00.01 . 01.2.13.01 . 5.1.2	Belanja Barang dan Jasa	509.910.000,00	270.907.986,00	(239.002.014,00)	53,13	
4.01 . 4-01.0-00.0-00.01 . 01.2.13.02	Fasilitasi Pelayanan Publik dan Tata Laksana	385.566.500,00	334.964.600,00	(50.601.900,00)	86,88	
4.01 . 4-01.0-00.0-00.01 . 01.2.13.02 . 5.1	BELANJA OPERASI	385.566.500,00	334.964.600,00	(50.601.900,00)	86,88	
4.01 . 4-01.0-00.0-00.01 . 01.2.13.02 . 5.1.1	Belanja Pegawai	10.680.000,00	10.680.000,00	0,00	100,00	
4.01 . 4-01.0-00.0-00.01 . 01.2.13.02 . 5.1.2	Belanja Barang dan Jasa	374.886.500,00	324.284.600,00	(50.601.900,00)	86,50	
4.01 . 4-01.0-00.0-00.01 . 01.2.13.03	Peningkatan Kinerja dan Reformasi Birokrasi	936.458.000,00	666.240.179,00	(270.217.821,00)	71,14	
4.01 . 4-01.0-00.0-00.01 . 01.2.13.03 . 5.1	BELANJA OPERASI	936.458.000,00	666.240.179,00	(270.217.821,00)	71,14	
4.01 . 4-01.0-00.0-00.01 . 01.2.13.03 . 5.1.1	Belanja Pegawai	16.680.000,00	16.680.000,00	0,00	100,00	
4.01 . 4-01.0-00.0-00.01 . 01.2.13.03 . 5.1.2	Belanja Barang dan Jasa	919.778.000,00	649.560.179,00	(270.217.821,00)	70,62	
4.01 . 4-01.0-00.0-00.01 . 01.2.13.03 . 5.2	BELANJA MODAL	0,00	0,00	0,00	0,00	

KODE REKENING	URAIAN	JUMLAH (Rp)		BERTAMBAH / (BERKURANG)		DASAR HUKUM
		ANGGARAN SETELAH PERUBAHAN	REALISASI	(Rp)	(%)	
1	2	3	4	5 = 4 - 3	6	7
4.01 . 4-01.0-00.0-00.01 . 01.2.13.03 . 5.2.2	Belanja Modal Peralatan dan Mesin	0,00	0,00	0,00	0,00	
4.01 . 4-01.0-00.0-00.01 . 01.2.13.05	Koordinasi dan Penyusunan Laporan Kinerja Pemerintah Daerah	313.913.000,00	264.220.000,00	(49.693.000,00)	84,17	
4.01 . 4-01.0-00.0-00.01 . 01.2.13.05 . 5.1	BELANJA OPERASI	313.913.000,00	264.220.000,00	(49.693.000,00)	84,17	
4.01 . 4-01.0-00.0-00.01 . 01.2.13.05 . 5.1.1	Belanja Pegawai	9.120.000,00	9.120.000,00	0,00	100,00	
4.01 . 4-01.0-00.0-00.01 . 01.2.13.05 . 5.1.2	Belanja Barang dan Jasa	304.793.000,00	255.100.000,00	(49.693.000,00)	83,70	
4.01 . 4-01.0-00.0-00.01 . 01.2.14	Pelaksanaan Protokol dan Komunikasi Pimpinan	13.777.700.450,00	13.360.176.833,00	(417.523.617,00)	96,97	
4.01 . 4-01.0-00.0-00.01 . 01.2.14.01	Fasilitasi Keprotokolan	4.371.006.450,00	4.016.067.725,00	(354.938.725,00)	91,88	
4.01 . 4-01.0-00.0-00.01 . 01.2.14.01 . 5.1	BELANJA OPERASI	4.371.006.450,00	4.016.067.725,00	(354.938.725,00)	91,88	
4.01 . 4-01.0-00.0-00.01 . 01.2.14.01 . 5.1.1	Belanja Pegawai	45.200.000,00	39.080.000,00	(6.120.000,00)	86,46	
4.01 . 4-01.0-00.0-00.01 . 01.2.14.01 . 5.1.2	Belanja Barang dan Jasa	4.325.806.450,00	3.976.987.725,00	(348.818.725,00)	91,94	
4.01 . 4-01.0-00.0-00.01 . 01.2.14.02	Fasilitasi Komunikasi Pimpinan	8.097.794.000,00	8.036.074.519,00	(61.719.481,00)	99,24	
4.01 . 4-01.0-00.0-00.01 . 01.2.14.02 . 5.1	BELANJA OPERASI	8.097.794.000,00	8.036.074.519,00	(61.719.481,00)	99,24	
4.01 . 4-01.0-00.0-00.01 . 01.2.14.02 . 5.1.1	Belanja Pegawai	42.490.000,00	42.490.000,00	0,00	100,00	
4.01 . 4-01.0-00.0-00.01 . 01.2.14.02 . 5.1.2	Belanja Barang dan Jasa	8.055.304.000,00	7.993.584.519,00	(61.719.481,00)	99,23	
4.01 . 4-01.0-00.0-00.01 . 01.2.14.03	Pendokumentasian Tugas Pimpinan	1.308.900.000,00	1.308.034.589,00	(865.411,00)	99,93	
4.01 . 4-01.0-00.0-00.01 . 01.2.14.03 . 5.1	BELANJA OPERASI	1.272.536.364,00	1.271.734.589,00	(801.775,00)	99,94	
4.01 . 4-01.0-00.0-00.01 . 01.2.14.03 . 5.1.1	Belanja Pegawai	14.460.000,00	14.460.000,00	0,00	100,00	
4.01 . 4-01.0-00.0-00.01 . 01.2.14.03 . 5.1.2	Belanja Barang dan Jasa	1.258.076.364,00	1.257.274.589,00	(801.775,00)	99,94	
4.01 . 4-01.0-00.0-00.01 . 01.2.14.03 . 5.2	BELANJA MODAL	36.363.636,00	36.300.000,00	(63.636,00)	99,83	
4.01 . 4-01.0-00.0-00.01 . 01.2.14.03 . 5.2.5	Belanja Modal Aset Tetap Lainnya	36.363.636,00	36.300.000,00	(63.636,00)	99,83	
4.01 . 4-01.0-00.0-00.01 . 02	Program Pemerintahan Dan Kesejahteraan Rakyat	36.167.602.045,00	28.426.851.311,00	(7.740.750.734,00)	78,60	
4.01 . 4-01.0-00.0-00.01 . 02.2.01	Administrasi Tata Pemerintahan	1.061.422.045,00	1.010.952.598,00	(50.469.447,00)	95,25	
4.01 . 4-01.0-00.0-00.01 . 02.2.01.01	Penataan Administrasi Pemerintahan	242.578.000,00	241.046.395,00	(1.531.605,00)	99,37	
4.01 . 4-01.0-00.0-00.01 . 02.2.01.01 . 5.1	BELANJA OPERASI	242.578.000,00	241.046.395,00	(1.531.605,00)	99,37	
4.01 . 4-01.0-00.0-00.01 . 02.2.01.01 . 5.1.1	Belanja Pegawai	10.320.000,00	10.320.000,00	0,00	100,00	
4.01 . 4-01.0-00.0-00.01 . 02.2.01.01 . 5.1.2	Belanja Barang dan Jasa	232.258.000,00	230.726.395,00	(1.531.605,00)	99,34	
4.01 . 4-01.0-00.0-00.01 . 02.2.01.02	Pengelolaan Administrasi Kewilayahan	534.162.245,00	502.037.430,00	(32.124.815,00)	93,99	
4.01 . 4-01.0-00.0-00.01 . 02.2.01.02 . 5.1	BELANJA OPERASI	534.162.245,00	502.037.430,00	(32.124.815,00)	93,99	
4.01 . 4-01.0-00.0-00.01 . 02.2.01.02 . 5.1.1	Belanja Pegawai	11.040.000,00	11.040.000,00	0,00	100,00	
4.01 . 4-01.0-00.0-00.01 . 02.2.01.02 . 5.1.2	Belanja Barang dan Jasa	523.122.245,00	490.997.430,00	(32.124.815,00)	93,86	
4.01 . 4-01.0-00.0-00.01 . 02.2.01.03	Fasilitasi Pelaksanaan Otonomi Daerah	284.681.800,00	267.868.773,00	(16.813.027,00)	94,09	

KODE REKENING	URAIAN	JUMLAH (Rp)		BERTAMBAH / (BERKURANG)		DASAR HUKUM
		ANGGARAN SETELAH PERUBAHAN	REALISASI	(Rp)	(%)	
1	2	3	4	5 = 4 - 3	6	7
4.01 . 4-01.0-00.0-00.01 . 02.2.01.03 . 5.1	BELANJA OPERASI	284.681.800,00	267.868.773,00	(16.813.027,00)	94,09	
4.01 . 4-01.0-00.0-00.01 . 02.2.01.03 . 5.1.1	Belanja Pegawai	10.680.000,00	10.680.000,00	0,00	100,00	
4.01 . 4-01.0-00.0-00.01 . 02.2.01.03 . 5.1.2	Belanja Barang dan Jasa	274.001.800,00	257.188.773,00	(16.813.027,00)	93,86	
4.01 . 4-01.0-00.0-00.01 . 02.2.02	Pelaksanaan Kebijakan Kesejahteraan Rakyat	33.604.735.800,00	26.276.164.850,00	(7.328.570.950,00)	78,19	
4.01 . 4-01.0-00.0-00.01 . 02.2.02.01	Fasilitasi Pengelolaan Bina Mental Spiritual	24.289.959.390,00	19.670.278.750,00	(4.619.680.640,00)	80,98	
4.01 . 4-01.0-00.0-00.01 . 02.2.02.01 . 5.1	BELANJA OPERASI	24.115.429.490,00	19.496.896.750,00	(4.618.532.740,00)	80,85	
4.01 . 4-01.0-00.0-00.01 . 02.2.02.01 . 5.1.1	Belanja Pegawai	65.830.000,00	65.620.000,00	(210.000,00)	99,68	
4.01 . 4-01.0-00.0-00.01 . 02.2.02.01 . 5.1.2	Belanja Barang dan Jasa	4.474.494.090,00	3.301.171.350,00	(1.173.322.740,00)	73,78	
4.01 . 4-01.0-00.0-00.01 . 02.2.02.01 . 5.1.5	Belanja Hibah	19.575.105.400,00	16.130.105.400,00	(3.445.000.000,00)	82,40	
4.01 . 4-01.0-00.0-00.01 . 02.2.02.01 . 5.2	BELANJA MODAL	174.529.900,00	173.382.000,00	(1.147.900,00)	99,34	
4.01 . 4-01.0-00.0-00.01 . 02.2.02.01 . 5.2.2	Belanja Modal Peralatan dan Mesin	174.529.900,00	173.382.000,00	(1.147.900,00)	99,34	
4.01 . 4-01.0-00.0-00.01 . 02.2.02.01 . 5.4	BELANJA TRANSFER	0,00	0,00	0,00	0,00	
4.01 . 4-01.0-00.0-00.01 . 02.2.02.01 . 5.4.2	Belanja Bantuan Keuangan	0,00	0,00	0,00	0,00	
4.01 . 4-01.0-00.0-00.01 . 02.2.02.02	Pelaksanaan Kebijakan, Evaluasi, dan Capaian Kinerja terkait Kesejahteraan Sosial	332.892.000,00	313.800.800,00	(19.091.200,00)	94,27	
4.01 . 4-01.0-00.0-00.01 . 02.2.02.02 . 5.1	BELANJA OPERASI	332.892.000,00	313.800.800,00	(19.091.200,00)	94,27	
4.01 . 4-01.0-00.0-00.01 . 02.2.02.02 . 5.1.1	Belanja Pegawai	19.020.000,00	19.020.000,00	0,00	100,00	
4.01 . 4-01.0-00.0-00.01 . 02.2.02.02 . 5.1.2	Belanja Barang dan Jasa	313.872.000,00	294.780.800,00	(19.091.200,00)	93,92	
4.01 . 4-01.0-00.0-00.01 . 02.2.02.03	Pelaksanaan Kebijakan, Evaluasi, dan Capaian Kinerja terkait Kesejahteraan Masyarakat	8.981.884.410,00	6.292.085.300,00	(2.689.799.110,00)	70,05	
4.01 . 4-01.0-00.0-00.01 . 02.2.02.03 . 5.1	BELANJA OPERASI	8.927.338.955,00	6.237.690.300,00	(2.689.648.655,00)	69,87	
4.01 . 4-01.0-00.0-00.01 . 02.2.02.03 . 5.1.1	Belanja Pegawai	59.652.150,00	50.460.000,00	(9.192.150,00)	84,59	
4.01 . 4-01.0-00.0-00.01 . 02.2.02.03 . 5.1.2	Belanja Barang dan Jasa	8.867.686.805,00	6.187.230.300,00	(2.680.456.505,00)	69,77	
4.01 . 4-01.0-00.0-00.01 . 02.2.02.03 . 5.2	BELANJA MODAL	54.545.455,00	54.395.000,00	(150.455,00)	99,72	
4.01 . 4-01.0-00.0-00.01 . 02.2.02.03 . 5.2.5	Belanja Modal Aset Tetap Lainnya	54.545.455,00	54.395.000,00	(150.455,00)	99,72	
4.01 . 4-01.0-00.0-00.01 . 02.2.03	Fasilitasi dan Koordinasi Hukum	862.625.200,00	502.094.881,00	(360.530.319,00)	58,21	
4.01 . 4-01.0-00.0-00.01 . 02.2.03.01	Fasilitasi Penyusunan Produk Hukum Daerah	388.845.000,00	209.140.820,00	(179.704.180,00)	53,79	
4.01 . 4-01.0-00.0-00.01 . 02.2.03.01 . 5.1	BELANJA OPERASI	295.711.000,00	116.008.000,00	(179.703.000,00)	39,23	
4.01 . 4-01.0-00.0-00.01 . 02.2.03.01 . 5.1.1	Belanja Pegawai	11.040.000,00	11.040.000,00	0,00	100,00	
4.01 . 4-01.0-00.0-00.01 . 02.2.03.01 . 5.1.2	Belanja Barang dan Jasa	284.671.000,00	104.968.000,00	(179.703.000,00)	36,87	
4.01 . 4-01.0-00.0-00.01 . 02.2.03.01 . 5.2	BELANJA MODAL	93.134.000,00	93.132.820,00	(1.180,00)	100,00	
4.01 . 4-01.0-00.0-00.01 . 02.2.03.01 . 5.2.2	Belanja Modal Peralatan dan Mesin	93.134.000,00	93.132.820,00	(1.180,00)	100,00	
4.01 . 4-01.0-00.0-00.01 . 02.2.03.02	Fasilitasi Bantuan Hukum	328.183.000,00	238.589.780,00	(89.593.220,00)	72,70	

KODE REKENING	URAIAN	JUMLAH (Rp)		BERTAMBAH / (BERKURANG)		DASAR HUKUM
		ANGGARAN SETELAH PERUBAHAN	REALISASI	(Rp)	(%)	
1	2	3	4	5 = 4 - 3	6	7
4.01 . 4-01.0-00.0-00.01 . 02.2.03.02 . 5.1	BELANJA OPERASI	258.291.000,00	168.698.200,00	(89.592.800,00)	65,31	
4.01 . 4-01.0-00.0-00.01 . 02.2.03.02 . 5.1.1	Belanja Pegawai	10.680.000,00	10.680.000,00	0,00	100,00	
4.01 . 4-01.0-00.0-00.01 . 02.2.03.02 . 5.1.2	Belanja Barang dan Jasa	247.611.000,00	158.018.200,00	(89.592.800,00)	63,82	
4.01 . 4-01.0-00.0-00.01 . 02.2.03.02 . 5.2	BELANJA MODAL	69.892.000,00	69.891.580,00	(420,00)	100,00	
4.01 . 4-01.0-00.0-00.01 . 02.2.03.02 . 5.2.2	Belanja Modal Peralatan dan Mesin	69.892.000,00	69.891.580,00	(420,00)	100,00	
4.01 . 4-01.0-00.0-00.01 . 02.2.03.03	Pendokumentasian Produk Hukum dan Pengelolaan Informasi Hukum	145.597.200,00	54.364.281,00	(91.232.919,00)	37,34	
4.01 . 4-01.0-00.0-00.01 . 02.2.03.03 . 5.1	BELANJA OPERASI	120.173.200,00	28.941.081,00	(91.232.119,00)	24,08	
4.01 . 4-01.0-00.0-00.01 . 02.2.03.03 . 5.1.1	Belanja Pegawai	9.120.000,00	9.120.000,00	0,00	100,00	
4.01 . 4-01.0-00.0-00.01 . 02.2.03.03 . 5.1.2	Belanja Barang dan Jasa	111.053.200,00	19.821.081,00	(91.232.119,00)	17,85	
4.01 . 4-01.0-00.0-00.01 . 02.2.03.03 . 5.2	BELANJA MODAL	25.424.000,00	25.423.200,00	(800,00)	100,00	
4.01 . 4-01.0-00.0-00.01 . 02.2.03.03 . 5.2.2	Belanja Modal Peralatan dan Mesin	25.424.000,00	25.423.200,00	(800,00)	100,00	
4.01 . 4-01.0-00.0-00.01 . 02.2.04	Fasilitasi Kerjasama Daerah	638.819.000,00	637.638.982,00	(1.180.018,00)	99,82	
4.01 . 4-01.0-00.0-00.01 . 02.2.04.01	Fasilitasi Kerja Sama Dalam Negeri	193.435.000,00	193.273.400,00	(161.600,00)	99,92	
4.01 . 4-01.0-00.0-00.01 . 02.2.04.01 . 5.1	BELANJA OPERASI	193.435.000,00	193.273.400,00	(161.600,00)	99,92	
4.01 . 4-01.0-00.0-00.01 . 02.2.04.01 . 5.1.1	Belanja Pegawai	9.120.000,00	9.120.000,00	0,00	100,00	
4.01 . 4-01.0-00.0-00.01 . 02.2.04.01 . 5.1.2	Belanja Barang dan Jasa	184.315.000,00	184.153.400,00	(161.600,00)	99,91	
4.01 . 4-01.0-00.0-00.01 . 02.2.04.02	Fasilitasi Kerja Sama Luar Negeri	251.997.000,00	251.159.600,00	(837.400,00)	99,67	
4.01 . 4-01.0-00.0-00.01 . 02.2.04.02 . 5.1	BELANJA OPERASI	233.815.182,00	233.009.600,00	(805.582,00)	99,66	
4.01 . 4-01.0-00.0-00.01 . 02.2.04.02 . 5.1.1	Belanja Pegawai	11.460.000,00	11.460.000,00	0,00	100,00	
4.01 . 4-01.0-00.0-00.01 . 02.2.04.02 . 5.1.2	Belanja Barang dan Jasa	222.355.182,00	221.549.600,00	(805.582,00)	99,64	
4.01 . 4-01.0-00.0-00.01 . 02.2.04.02 . 5.2	BELANJA MODAL	18.181.818,00	18.150.000,00	(31.818,00)	99,83	
4.01 . 4-01.0-00.0-00.01 . 02.2.04.02 . 5.2.5	Belanja Modal Aset Tetap Lainnya	18.181.818,00	18.150.000,00	(31.818,00)	99,83	
4.01 . 4-01.0-00.0-00.01 . 02.2.04.03	Evaluasi Pelaksanaan Kerja Sama	193.387.000,00	193.205.982,00	(181.018,00)	99,91	
4.01 . 4-01.0-00.0-00.01 . 02.2.04.03 . 5.1	BELANJA OPERASI	175.205.182,00	175.055.982,00	(149.200,00)	99,91	
4.01 . 4-01.0-00.0-00.01 . 02.2.04.03 . 5.1.1	Belanja Pegawai	9.120.000,00	9.120.000,00	0,00	100,00	
4.01 . 4-01.0-00.0-00.01 . 02.2.04.03 . 5.1.2	Belanja Barang dan Jasa	166.085.182,00	165.935.982,00	(149.200,00)	99,91	
4.01 . 4-01.0-00.0-00.01 . 02.2.04.03 . 5.2	BELANJA MODAL	18.181.818,00	18.150.000,00	(31.818,00)	99,83	
4.01 . 4-01.0-00.0-00.01 . 02.2.04.03 . 5.2.5	Belanja Modal Aset Tetap Lainnya	18.181.818,00	18.150.000,00	(31.818,00)	99,83	
4.01 . 4-01.0-00.0-00.01 . 03	Program Perekonomian Dan Pembangunan	3.267.092.185,00	2.656.720.925,00	(610.371.260,00)	81,32	
4.01 . 4-01.0-00.0-00.01 . 03.2.01	Pelaksanaan Kebijakan Perekonomian	540.613.600,00	411.546.600,00	(129.067.000,00)	76,13	

KODE REKENING	URAIAN	JUMLAH (Rp)		BERTAMBAH / (BERKURANG)		DASAR HUKUM
		ANGGARAN SETELAH PERUBAHAN	REALISASI	(Rp)	(%)	
1	2	3	4	5 = 4 - 3	6	7
4.01 . 4-01.0-00.0-00.01 . 03.2.01.01	Koordinasi, Sinkronisasi, Monitoring dan Evaluasi Kebijakan Pengelolaan BUMD dan BLUD	222.600.000,00	129.620.000,00	(92.980.000,00)	58,23	
4.01 . 4-01.0-00.0-00.01 . 03.2.01.01 . 5.1	BELANJA OPERASI	222.600.000,00	129.620.000,00	(92.980.000,00)	58,23	
4.01 . 4-01.0-00.0-00.01 . 03.2.01.01 . 5.1.1	Belanja Pegawai	10.680.000,00	10.680.000,00	0,00	100,00	
4.01 . 4-01.0-00.0-00.01 . 03.2.01.01 . 5.1.2	Belanja Barang dan Jasa	211.920.000,00	118.940.000,00	(92.980.000,00)	56,12	
4.01 . 4-01.0-00.0-00.01 . 03.2.01.02	Pengendalian dan Distribusi Perekonomian	185.210.000,00	163.046.000,00	(22.164.000,00)	88,03	
4.01 . 4-01.0-00.0-00.01 . 03.2.01.02 . 5.1	BELANJA OPERASI	185.210.000,00	163.046.000,00	(22.164.000,00)	88,03	
4.01 . 4-01.0-00.0-00.01 . 03.2.01.02 . 5.1.1	Belanja Pegawai	9.120.000,00	9.120.000,00	0,00	100,00	
4.01 . 4-01.0-00.0-00.01 . 03.2.01.02 . 5.1.2	Belanja Barang dan Jasa	176.090.000,00	153.926.000,00	(22.164.000,00)	87,41	
4.01 . 4-01.0-00.0-00.01 . 03.2.01.03	Perencanaan dan Pengawasan Ekonomi Mikro kecil	132.803.600,00	118.880.600,00	(13.923.000,00)	89,52	
4.01 . 4-01.0-00.0-00.01 . 03.2.01.03 . 5.1	BELANJA OPERASI	132.803.600,00	118.880.600,00	(13.923.000,00)	89,52	
4.01 . 4-01.0-00.0-00.01 . 03.2.01.03 . 5.1.1	Belanja Pegawai	9.120.000,00	9.120.000,00	0,00	100,00	
4.01 . 4-01.0-00.0-00.01 . 03.2.01.03 . 5.1.2	Belanja Barang dan Jasa	123.683.600,00	109.760.600,00	(13.923.000,00)	88,74	
4.01 . 4-01.0-00.0-00.01 . 03.2.02	Pelaksanaan Administrasi Pembangunan	816.425.285,00	670.748.900,00	(145.676.385,00)	82,16	
4.01 . 4-01.0-00.0-00.01 . 03.2.02.01	Fasilitasi Penyusunan Program Pembangunan	146.638.900,00	137.968.900,00	(8.670.000,00)	94,09	
4.01 . 4-01.0-00.0-00.01 . 03.2.02.01 . 5.1	BELANJA OPERASI	146.638.900,00	137.968.900,00	(8.670.000,00)	94,09	
4.01 . 4-01.0-00.0-00.01 . 03.2.02.01 . 5.1.1	Belanja Pegawai	9.120.000,00	9.120.000,00	0,00	100,00	
4.01 . 4-01.0-00.0-00.01 . 03.2.02.01 . 5.1.2	Belanja Barang dan Jasa	137.518.900,00	128.848.900,00	(8.670.000,00)	93,70	
4.01 . 4-01.0-00.0-00.01 . 03.2.02.01 . 5.2	BELANJA MODAL	0,00	0,00	0,00	0,00	
4.01 . 4-01.0-00.0-00.01 . 03.2.02.01 . 5.2.2	Belanja Modal Peralatan dan Mesin	0,00	0,00	0,00	0,00	
4.01 . 4-01.0-00.0-00.01 . 03.2.02.02	Pengendalian dan Evaluasi Program Pembangunan	560.316.385,00	436.730.000,00	(123.586.385,00)	77,94	
4.01 . 4-01.0-00.0-00.01 . 03.2.02.02 . 5.1	BELANJA OPERASI	560.316.385,00	436.730.000,00	(123.586.385,00)	77,94	
4.01 . 4-01.0-00.0-00.01 . 03.2.02.02 . 5.1.1	Belanja Pegawai	9.120.000,00	9.120.000,00	0,00	100,00	
4.01 . 4-01.0-00.0-00.01 . 03.2.02.02 . 5.1.2	Belanja Barang dan Jasa	551.196.385,00	427.610.000,00	(123.586.385,00)	77,58	
4.01 . 4-01.0-00.0-00.01 . 03.2.02.02 . 5.2	BELANJA MODAL	0,00	0,00	0,00	0,00	
4.01 . 4-01.0-00.0-00.01 . 03.2.02.02 . 5.2.2	Belanja Modal Peralatan dan Mesin	0,00	0,00	0,00	0,00	
4.01 . 4-01.0-00.0-00.01 . 03.2.02.03	Pengelolaan Evaluasi dan Pelaporan Pelaksanaan Pembangunan	109.470.000,00	96.050.000,00	(13.420.000,00)	87,74	
4.01 . 4-01.0-00.0-00.01 . 03.2.02.03 . 5.1	BELANJA OPERASI	109.470.000,00	96.050.000,00	(13.420.000,00)	87,74	
4.01 . 4-01.0-00.0-00.01 . 03.2.02.03 . 5.1.1	Belanja Pegawai	9.780.000,00	8.940.000,00	(840.000,00)	91,41	
4.01 . 4-01.0-00.0-00.01 . 03.2.02.03 . 5.1.2	Belanja Barang dan Jasa	99.690.000,00	87.110.000,00	(12.580.000,00)	87,38	
4.01 . 4-01.0-00.0-00.01 . 03.2.03	Pengelolaan Pengadaan Barang dan Jasa	1.188.138.500,00	957.741.970,00	(230.396.530,00)	80,61	
4.01 . 4-01.0-00.0-00.01 . 03.2.03.01	Pengelolaan Pengadaan Barang dan Jasa	400.421.000,00	242.875.370,00	(157.545.630,00)	60,66	

KODE REKENING	URAIAN	JUMLAH (Rp)		BERTAMBAH / (BERKURANG)		DASAR HUKUM
		ANGGARAN SETELAH PERUBAHAN	REALISASI	(Rp)	(%)	
1	2	3	4	5 = 4 - 3	6	7
4.01 . 4-01.0-00.0-00.01 . 03.2.03.01 . 5.1	BELANJA OPERASI	400.421.000,00	242.875.370,00	(157.545.630,00)	60,66	
4.01 . 4-01.0-00.0-00.01 . 03.2.03.01 . 5.1.1	Belanja Pegawai	12.240.000,00	12.240.000,00	0,00	100,00	
4.01 . 4-01.0-00.0-00.01 . 03.2.03.01 . 5.1.2	Belanja Barang dan Jasa	388.181.000,00	230.635.370,00	(157.545.630,00)	59,41	
4.01 . 4-01.0-00.0-00.01 . 03.2.03.02	Pengelolaan Layanan Pengadaan secara Elektronik	164.400.000,00	129.378.000,00	(35.022.000,00)	78,70	
4.01 . 4-01.0-00.0-00.01 . 03.2.03.02 . 5.1	BELANJA OPERASI	164.400.000,00	129.378.000,00	(35.022.000,00)	78,70	
4.01 . 4-01.0-00.0-00.01 . 03.2.03.02 . 5.1.1	Belanja Pegawai	10.680.000,00	10.680.000,00	0,00	100,00	
4.01 . 4-01.0-00.0-00.01 . 03.2.03.02 . 5.1.2	Belanja Barang dan Jasa	153.720.000,00	118.698.000,00	(35.022.000,00)	77,22	
4.01 . 4-01.0-00.0-00.01 . 03.2.03.03	Pembinaan dan Advokasi Pengadaan Barang dan Jasa	623.317.500,00	585.488.600,00	(37.828.900,00)	93,93	
4.01 . 4-01.0-00.0-00.01 . 03.2.03.03 . 5.1	BELANJA OPERASI	290.989.500,00	258.238.600,00	(32.750.900,00)	88,74	
4.01 . 4-01.0-00.0-00.01 . 03.2.03.03 . 5.1.1	Belanja Pegawai	13.600.000,00	13.600.000,00	0,00	100,00	
4.01 . 4-01.0-00.0-00.01 . 03.2.03.03 . 5.1.2	Belanja Barang dan Jasa	277.389.500,00	244.638.600,00	(32.750.900,00)	88,19	
4.01 . 4-01.0-00.0-00.01 . 03.2.03.03 . 5.2	BELANJA MODAL	332.328.000,00	327.250.000,00	(5.078.000,00)	98,47	
4.01 . 4-01.0-00.0-00.01 . 03.2.03.03 . 5.2.2	Belanja Modal Peralatan dan Mesin	332.328.000,00	327.250.000,00	(5.078.000,00)	98,47	
4.01 . 4-01.0-00.0-00.01 . 03.2.04	Pemantauan Kebijakan Sumber Daya Alam	721.914.800,00	616.683.455,00	(105.231.345,00)	85,42	
4.01 . 4-01.0-00.0-00.01 . 03.2.04.01	Koordinasi, Sinkronisasi dan Evaluasi Kebijakan Pertanian, Kehutanan, Kelautan, dan Perikanan	381.539.000,00	299.647.455,00	(81.891.545,00)	78,54	
4.01 . 4-01.0-00.0-00.01 . 03.2.04.01 . 5.1	BELANJA OPERASI	381.539.000,00	299.647.455,00	(81.891.545,00)	78,54	
4.01 . 4-01.0-00.0-00.01 . 03.2.04.01 . 5.1.1	Belanja Pegawai	10.680.000,00	10.680.000,00	0,00	100,00	
4.01 . 4-01.0-00.0-00.01 . 03.2.04.01 . 5.1.2	Belanja Barang dan Jasa	370.859.000,00	288.967.455,00	(81.891.545,00)	77,92	
4.01 . 4-01.0-00.0-00.01 . 03.2.04.02	Koordinasi, Sinkronisasi dan Evaluasi Kebijakan Pertambangan dan Lingkungan Hidup	172.310.000,00	159.530.000,00	(12.780.000,00)	92,58	
4.01 . 4-01.0-00.0-00.01 . 03.2.04.02 . 5.1	BELANJA OPERASI	172.310.000,00	159.530.000,00	(12.780.000,00)	92,58	
4.01 . 4-01.0-00.0-00.01 . 03.2.04.02 . 5.1.1	Belanja Pegawai	9.120.000,00	9.120.000,00	0,00	100,00	
4.01 . 4-01.0-00.0-00.01 . 03.2.04.02 . 5.1.2	Belanja Barang dan Jasa	163.190.000,00	150.410.000,00	(12.780.000,00)	92,17	
4.01 . 4-01.0-00.0-00.01 . 03.2.04.03	Koordinasi, Sinkronisasi dan Evaluasi Kebijakan Energi dan Air	168.065.800,00	157.506.000,00	(10.559.800,00)	93,72	
4.01 . 4-01.0-00.0-00.01 . 03.2.04.03 . 5.1	BELANJA OPERASI	168.065.800,00	157.506.000,00	(10.559.800,00)	93,72	
4.01 . 4-01.0-00.0-00.01 . 03.2.04.03 . 5.1.1	Belanja Pegawai	9.120.000,00	9.120.000,00	0,00	100,00	
4.01 . 4-01.0-00.0-00.01 . 03.2.04.03 . 5.1.2	Belanja Barang dan Jasa	158.945.800,00	148.386.000,00	(10.559.800,00)	93,36	
	SURPLUS / (DEFISIT)	(155.399.268.228,00)	(138.784.454.535,00)	16.614.813.693,00	89,31	



Dokumen ini ditandatangani secara elektronik menggunakan Sertifikat Elektronik yang diterbitkan oleh Balai Sertifikasi Elektronik (BSrE), Badan Siber dan Sandi Negara (BSSN)



PEMERINTAH KABUPATEN KUTAI KARTANEGARA
RINCIAN APBD MENURUT URUSAN PEMERINTAHAN DAERAH, ORGANISASI, PROGRAM, KEGIATAN, SUB KEGIATAN,
KELOMPOK, DAN JENIS PENDAPATAN, BELANJA DAN PEMBIAYAAN
 TAHUN ANGGARAN 2021

Urusan Pemerintahan : 4.01 UNSUR PENDUKUNG URUSAN PEMERINTAHAN Sekretariat Daerah
Organisasi : 4.01 . 5-06.0-00.0-00.01 Sekretariat Dewan Pengurus KORPRI

KODE REKENING	URAIAN	JUMLAH (Rp)		BERTAMBAH / (BERKURANG)		DASAR HUKUM
		ANGGARAN SETELAH PERUBAHAN	REALISASI	(Rp)	(%)	
1	2	3	4	5 = 4 - 3	6	7
4.01 . 5-06.0-00.0-00.01 . 01.2.01.01 . 5	BELANJA DAERAH	3.820.748.895,00	3.346.042.927,00	(474.705.968,00)	87,58	
4.01 . 5-06.0-00.0-00.01 . 01	Program Penunjang Urusan Pemerintahan Daerah Kabupaten/Kota	3.820.748.895,00	3.346.042.927,00	(474.705.968,00)	87,58	
4.01 . 5-06.0-00.0-00.01 . 01.2.01	Perencanaan, Penganggaran, dan Evaluasi Kinerja Perangkat Daerah	45.070.000,00	45.070.000,00	0,00	100,00	
4.01 . 5-06.0-00.0-00.01 . 01.2.01.01	Penyusunan Dokumen Perencanaan Perangkat Daerah	15.600.000,00	15.600.000,00	0,00	100,00	
4.01 . 5-06.0-00.0-00.01 . 01.2.01.01 . 5.1	BELANJA OPERASI	15.600.000,00	15.600.000,00	0,00	100,00	
4.01 . 5-06.0-00.0-00.01 . 01.2.01.01 . 5.1.1	Belanja Pegawai	6.060.000,00	6.060.000,00	0,00	100,00	
4.01 . 5-06.0-00.0-00.01 . 01.2.01.01 . 5.1.2	Belanja Barang dan Jasa	9.540.000,00	9.540.000,00	0,00	100,00	
4.01 . 5-06.0-00.0-00.01 . 01.2.01.07	Evaluasi Kinerja Perangkat Daerah	29.470.000,00	29.470.000,00	0,00	100,00	
4.01 . 5-06.0-00.0-00.01 . 01.2.01.07 . 5.1	BELANJA OPERASI	29.470.000,00	29.470.000,00	0,00	100,00	
4.01 . 5-06.0-00.0-00.01 . 01.2.01.07 . 5.1.1	Belanja Pegawai	6.060.000,00	6.060.000,00	0,00	100,00	
4.01 . 5-06.0-00.0-00.01 . 01.2.01.07 . 5.1.2	Belanja Barang dan Jasa	23.410.000,00	23.410.000,00	0,00	100,00	
4.01 . 5-06.0-00.0-00.01 . 01.2.02	Administrasi Keuangan Perangkat Daerah	2.467.835.263,00	2.009.832.119,00	(458.003.144,00)	81,44	
4.01 . 5-06.0-00.0-00.01 . 01.2.02.01	Penyediaan Gaji dan Tunjangan ASN	2.363.227.263,00	1.905.224.119,00	(458.003.144,00)	80,62	
4.01 . 5-06.0-00.0-00.01 . 01.2.02.01 . 5.1	BELANJA OPERASI	2.363.227.263,00	1.905.224.119,00	(458.003.144,00)	80,62	
4.01 . 5-06.0-00.0-00.01 . 01.2.02.01 . 5.1.1	Belanja Pegawai	2.363.227.263,00	1.905.224.119,00	(458.003.144,00)	80,62	
4.01 . 5-06.0-00.0-00.01 . 01.2.02.05	Koordinasi dan Penyusunan Laporan Keuangan Akhir Tahun SKPD	10.990.000,00	10.990.000,00	0,00	100,00	
4.01 . 5-06.0-00.0-00.01 . 01.2.02.05 . 5.1	BELANJA OPERASI	10.990.000,00	10.990.000,00	0,00	100,00	
4.01 . 5-06.0-00.0-00.01 . 01.2.02.05 . 5.1.1	Belanja Pegawai	2.020.000,00	2.020.000,00	0,00	100,00	
4.01 . 5-06.0-00.0-00.01 . 01.2.02.05 . 5.1.2	Belanja Barang dan Jasa	8.970.000,00	8.970.000,00	0,00	100,00	
4.01 . 5-06.0-00.0-00.01 . 01.2.02.06	Pengelolaan dan Penyiapan Bahan Tanggapan Pemeriksaan	15.000.000,00	15.000.000,00	0,00	100,00	

KODE REKENING	URAIAN	JUMLAH (Rp)		BERTAMBAH / (BERKURANG)		DASAR HUKUM
		ANGGARAN SETELAH PERUBAHAN	REALISASI	(Rp)	(%)	
1	2	3	4	5 = 4 - 3	6	7
4.01 . 5-06.0-00.0-00.01 . 01.2.02.06 . 5.1	BELANJA OPERASI	15.000.000,00	15.000.000,00	0,00	100,00	
4.01 . 5-06.0-00.0-00.01 . 01.2.02.06 . 5.1.1	Belanja Pegawai	3.030.000,00	3.030.000,00	0,00	100,00	
4.01 . 5-06.0-00.0-00.01 . 01.2.02.06 . 5.1.2	Belanja Barang dan Jasa	11.970.000,00	11.970.000,00	0,00	100,00	
4.01 . 5-06.0-00.0-00.01 . 01.2.02.07	Koordinasi dan Penyusunan Laporan Keuangan Bulanan/Triwulanan/Semesteran SKPD	78.618.000,00	78.618.000,00	0,00	100,00	
4.01 . 5-06.0-00.0-00.01 . 01.2.02.07 . 5.1	BELANJA OPERASI	78.618.000,00	78.618.000,00	0,00	100,00	
4.01 . 5-06.0-00.0-00.01 . 01.2.02.07 . 5.1.1	Belanja Pegawai	50.520.000,00	50.520.000,00	0,00	100,00	
4.01 . 5-06.0-00.0-00.01 . 01.2.02.07 . 5.1.2	Belanja Barang dan Jasa	28.098.000,00	28.098.000,00	0,00	100,00	
4.01 . 5-06.0-00.0-00.01 . 01.2.03	Administrasi Barang Milik Daerah pada Perangkat Daerah	56.500.000,00	52.850.000,00	(3.650.000,00)	93,54	
4.01 . 5-06.0-00.0-00.01 . 01.2.03.05	Rekonsiliasi dan Penyusunan Laporan Barang Milik Daerah pada SKPD	56.500.000,00	52.850.000,00	(3.650.000,00)	93,54	
4.01 . 5-06.0-00.0-00.01 . 01.2.03.05 . 5.1	BELANJA OPERASI	56.500.000,00	52.850.000,00	(3.650.000,00)	93,54	
4.01 . 5-06.0-00.0-00.01 . 01.2.03.05 . 5.1.1	Belanja Pegawai	33.110.000,00	33.110.000,00	0,00	100,00	
4.01 . 5-06.0-00.0-00.01 . 01.2.03.05 . 5.1.2	Belanja Barang dan Jasa	23.390.000,00	19.740.000,00	(3.650.000,00)	84,40	
4.01 . 5-06.0-00.0-00.01 . 01.2.05	Administrasi Kepegawaian Perangkat Daerah	0,00	0,00	0,00	0,00	
4.01 . 5-06.0-00.0-00.01 . 01.2.05.10	Sosialisasi Peraturan Perundang-Undangan	0,00	0,00	0,00	0,00	
4.01 . 5-06.0-00.0-00.01 . 01.2.05.10 . 5.1	BELANJA OPERASI	0,00	0,00	0,00	0,00	
4.01 . 5-06.0-00.0-00.01 . 01.2.05.10 . 5.1.1	Belanja Pegawai	0,00	0,00	0,00	0,00	
4.01 . 5-06.0-00.0-00.01 . 01.2.05.10 . 5.1.2	Belanja Barang dan Jasa	0,00	0,00	0,00	0,00	
4.01 . 5-06.0-00.0-00.01 . 01.2.06	Administrasi Umum Perangkat Daerah	580.784.000,00	575.343.700,00	(5.440.300,00)	99,06	
4.01 . 5-06.0-00.0-00.01 . 01.2.06.02	Penyediaan Peralatan dan Perlengkapan Kantor	137.624.000,00	137.200.000,00	(424.000,00)	99,69	
4.01 . 5-06.0-00.0-00.01 . 01.2.06.02 . 5.1	BELANJA OPERASI	74.802.000,00	74.621.000,00	(181.000,00)	99,76	
4.01 . 5-06.0-00.0-00.01 . 01.2.06.02 . 5.1.2	Belanja Barang dan Jasa	74.802.000,00	74.621.000,00	(181.000,00)	99,76	
4.01 . 5-06.0-00.0-00.01 . 01.2.06.02 . 5.2	BELANJA MODAL	62.822.000,00	62.579.000,00	(243.000,00)	99,61	
4.01 . 5-06.0-00.0-00.01 . 01.2.06.02 . 5.2.2	Belanja Modal Peralatan dan Mesin	62.822.000,00	62.579.000,00	(243.000,00)	99,61	
4.01 . 5-06.0-00.0-00.01 . 01.2.06.04	Penyediaan Bahan Logistik Kantor	48.041.000,00	47.967.000,00	(74.000,00)	99,85	
4.01 . 5-06.0-00.0-00.01 . 01.2.06.04 . 5.1	BELANJA OPERASI	48.041.000,00	47.967.000,00	(74.000,00)	99,85	
4.01 . 5-06.0-00.0-00.01 . 01.2.06.04 . 5.1.2	Belanja Barang dan Jasa	48.041.000,00	47.967.000,00	(74.000,00)	99,85	
4.01 . 5-06.0-00.0-00.01 . 01.2.06.05	Penyediaan Barang Cetak dan Penggandaan	20.887.000,00	20.872.000,00	(15.000,00)	99,93	
4.01 . 5-06.0-00.0-00.01 . 01.2.06.05 . 5.1	BELANJA OPERASI	20.887.000,00	20.872.000,00	(15.000,00)	99,93	
4.01 . 5-06.0-00.0-00.01 . 01.2.06.05 . 5.1.2	Belanja Barang dan Jasa	20.887.000,00	20.872.000,00	(15.000,00)	99,93	
4.01 . 5-06.0-00.0-00.01 . 01.2.06.09	Penyelenggaraan Rapat Koordinasi dan Konsultasi SKPD	225.777.000,00	225.754.700,00	(22.300,00)	99,99	

KODE REKENING	URAIAN	JUMLAH (Rp)		BERTAMBAH / (BERKURANG)		DASAR HUKUM
		ANGGARAN SETELAH PERUBAHAN	REALISASI	(Rp)	(%)	
1	2	3	4	5 = 4 - 3	6	7
4.01 . 5-06.0-00.0-00.01 . 01.2.06.09 . 5.1	BELANJA OPERASI	225.777.000,00	225.754.700,00	(22.300,00)	99,99	
4.01 . 5-06.0-00.0-00.01 . 01.2.06.09 . 5.1.2	Belanja Barang dan Jasa	225.777.000,00	225.754.700,00	(22.300,00)	99,99	
4.01 . 5-06.0-00.0-00.01 . 01.2.06.10	Penatausahaan Arsip Dinamis pada SKPD	148.455.000,00	143.550.000,00	(4.905.000,00)	96,70	
4.01 . 5-06.0-00.0-00.01 . 01.2.06.10 . 5.1	BELANJA OPERASI	80.205.000,00	75.300.000,00	(4.905.000,00)	93,88	
4.01 . 5-06.0-00.0-00.01 . 01.2.06.10 . 5.1.1	Belanja Pegawai	4.700.000,00	4.700.000,00	0,00	100,00	
4.01 . 5-06.0-00.0-00.01 . 01.2.06.10 . 5.1.2	Belanja Barang dan Jasa	75.505.000,00	70.600.000,00	(4.905.000,00)	93,50	
4.01 . 5-06.0-00.0-00.01 . 01.2.06.10 . 5.2	BELANJA MODAL	68.250.000,00	68.250.000,00	0,00	100,00	
4.01 . 5-06.0-00.0-00.01 . 01.2.06.10 . 5.2.2	Belanja Modal Peralatan dan Mesin	68.250.000,00	68.250.000,00	0,00	100,00	
4.01 . 5-06.0-00.0-00.01 . 01.2.08	Penyediaan Jasa Penunjang Urusan Pemerintahan Daerah	636.549.632,00	628.992.987,00	(7.556.645,00)	98,81	
4.01 . 5-06.0-00.0-00.01 . 01.2.08.02	Penyediaan Jasa Komunikasi, Sumber Daya Air dan Listrik	38.555.736,00	31.055.107,00	(7.500.629,00)	80,55	
4.01 . 5-06.0-00.0-00.01 . 01.2.08.02 . 5.1	BELANJA OPERASI	38.555.736,00	31.055.107,00	(7.500.629,00)	80,55	
4.01 . 5-06.0-00.0-00.01 . 01.2.08.02 . 5.1.2	Belanja Barang dan Jasa	38.555.736,00	31.055.107,00	(7.500.629,00)	80,55	
4.01 . 5-06.0-00.0-00.01 . 01.2.08.03	Penyediaan Jasa Peralatan dan Perlengkapan Kantor	34.150.000,00	34.095.000,00	(55.000,00)	99,84	
4.01 . 5-06.0-00.0-00.01 . 01.2.08.03 . 5.1	BELANJA OPERASI	34.150.000,00	34.095.000,00	(55.000,00)	99,84	
4.01 . 5-06.0-00.0-00.01 . 01.2.08.03 . 5.1.2	Belanja Barang dan Jasa	34.150.000,00	34.095.000,00	(55.000,00)	99,84	
4.01 . 5-06.0-00.0-00.01 . 01.2.08.04	Penyediaan Jasa Pelayanan Umum Kantor	563.843.896,00	563.842.880,00	(1.016,00)	100,00	
4.01 . 5-06.0-00.0-00.01 . 01.2.08.04 . 5.1	BELANJA OPERASI	563.843.896,00	563.842.880,00	(1.016,00)	100,00	
4.01 . 5-06.0-00.0-00.01 . 01.2.08.04 . 5.1.2	Belanja Barang dan Jasa	563.843.896,00	563.842.880,00	(1.016,00)	100,00	
4.01 . 5-06.0-00.0-00.01 . 01.2.09	Pemeliharaan Barang Milik Daerah Penunjang Urusan Pemerintahan Daerah	34.010.000,00	33.954.121,00	(55.879,00)	99,84	
4.01 . 5-06.0-00.0-00.01 . 01.2.09.02	Penyediaan Jasa Pemeliharaan, Biaya Pemeliharaan, Pajak dan Perizinan Kendaraan Dinas Operasional atau Lapangan	34.010.000,00	33.954.121,00	(55.879,00)	99,84	
4.01 . 5-06.0-00.0-00.01 . 01.2.09.02 . 5.1	BELANJA OPERASI	34.010.000,00	33.954.121,00	(55.879,00)	99,84	
4.01 . 5-06.0-00.0-00.01 . 01.2.09.02 . 5.1.2	Belanja Barang dan Jasa	34.010.000,00	33.954.121,00	(55.879,00)	99,84	
	SURPLUS / (DEFISIT)	(3.820.748.895,00)	(3.346.042.927,00)	474.705.968,00	87,58	



Dokumen ini ditandatangani secara elektronik menggunakan Sertifikat Elektronik yang diterbitkan oleh Balai Sertifikasi Elektronik (BSrE), Badan Siber dan Sandi Negara (BSSN)



PEMERINTAH KABUPATEN KUTAI KARTANEGARA
RINCIAN APBD MENURUT URUSAN PEMERINTAHAN DAERAH, ORGANISASI, PROGRAM, KEGIATAN, SUB KEGIATAN,
KELOMPOK, DAN JENIS PENDAPATAN, BELANJA DAN PEMBIAYAAN
 TAHUN ANGGARAN 2021

Urusan Pemerintahan : 6.01 UNSUR PENGAWASAN URUSAN PEMERINTAHAN Inspektorat
Organisasi : 6.01 . 6-01.0-00.0-00.01 Inspektorat Kabupaten

KODE REKENING	URAIAN	JUMLAH (Rp)		BERTAMBAH / (BERKURANG)		DASAR HUKUM
		ANGGARAN SETELAH PERUBAHAN	REALISASI	(Rp)	(%)	
1	2	3	4	5 = 4 - 3	6	7
6.01 . 6-01.0-00.0-00.01 . 01.2.01.01 . 5	BELANJA DAERAH	23.463.627.552,00	18.429.600.011,00	(5.034.027.541,00)	78,55	
6.01 . 6-01.0-00.0-00.01 . 01	Program Penunjang Urusan Pemerintahan Daerah Kabupaten/Kota	16.829.069.216,00	14.173.950.568,00	(2.655.118.648,00)	84,22	
6.01 . 6-01.0-00.0-00.01 . 01.2.01	Perencanaan, Penganggaran, dan Evaluasi Kinerja Perangkat Daerah	150.000.000,00	131.634.000,00	(18.366.000,00)	87,76	
6.01 . 6-01.0-00.0-00.01 . 01.2.01.01	Penyusunan Dokumen Perencanaan Perangkat Daerah	75.000.000,00	63.473.600,00	(11.526.400,00)	84,63	
6.01 . 6-01.0-00.0-00.01 . 01.2.01.01 . 5.1	BELANJA OPERASI	75.000.000,00	63.473.600,00	(11.526.400,00)	84,63	
6.01 . 6-01.0-00.0-00.01 . 01.2.01.01 . 5.1.1	Belanja Pegawai	6.060.000,00	6.060.000,00	0,00	100,00	
6.01 . 6-01.0-00.0-00.01 . 01.2.01.01 . 5.1.2	Belanja Barang dan Jasa	68.940.000,00	57.413.600,00	(11.526.400,00)	83,28	
6.01 . 6-01.0-00.0-00.01 . 01.2.01.07	Evaluasi Kinerja Perangkat Daerah	75.000.000,00	68.160.400,00	(6.839.600,00)	90,88	
6.01 . 6-01.0-00.0-00.01 . 01.2.01.07 . 5.1	BELANJA OPERASI	75.000.000,00	68.160.400,00	(6.839.600,00)	90,88	
6.01 . 6-01.0-00.0-00.01 . 01.2.01.07 . 5.1.1	Belanja Pegawai	6.060.000,00	6.060.000,00	0,00	100,00	
6.01 . 6-01.0-00.0-00.01 . 01.2.01.07 . 5.1.2	Belanja Barang dan Jasa	68.940.000,00	62.100.400,00	(6.839.600,00)	90,08	
6.01 . 6-01.0-00.0-00.01 . 01.2.02	Administrasi Keuangan Perangkat Daerah	13.387.287.776,00	11.055.660.461,00	(2.331.627.315,00)	82,58	
6.01 . 6-01.0-00.0-00.01 . 01.2.02.01	Penyediaan Gaji dan Tunjangan ASN	13.002.907.376,00	10.843.328.561,00	(2.159.578.815,00)	83,39	
6.01 . 6-01.0-00.0-00.01 . 01.2.02.01 . 5.1	BELANJA OPERASI	13.002.907.376,00	10.843.328.561,00	(2.159.578.815,00)	83,39	
6.01 . 6-01.0-00.0-00.01 . 01.2.02.01 . 5.1.1	Belanja Pegawai	13.002.907.376,00	10.843.328.561,00	(2.159.578.815,00)	83,39	
6.01 . 6-01.0-00.0-00.01 . 01.2.02.05	Koordinasi dan Penyusunan Laporan Keuangan Akhir Tahun SKPD	75.000.000,00	74.201.500,00	(798.500,00)	98,94	
6.01 . 6-01.0-00.0-00.01 . 01.2.02.05 . 5.1	BELANJA OPERASI	75.000.000,00	74.201.500,00	(798.500,00)	98,94	
6.01 . 6-01.0-00.0-00.01 . 01.2.02.05 . 5.1.1	Belanja Pegawai	6.060.000,00	6.060.000,00	0,00	100,00	
6.01 . 6-01.0-00.0-00.01 . 01.2.02.05 . 5.1.2	Belanja Barang dan Jasa	68.940.000,00	68.141.500,00	(798.500,00)	98,84	
6.01 . 6-01.0-00.0-00.01 . 01.2.02.07	Koordinasi dan Penyusunan Laporan Keuangan Bulanan/Triwulanan/Semesteran SKPD	309.380.400,00	138.130.400,00	(171.250.000,00)	44,65	

KODE REKENING	URAIAN	JUMLAH (Rp)		BERTAMBAH / (BERKURANG)		DASAR HUKUM
		ANGGARAN SETELAH PERUBAHAN	REALISASI	(Rp)	(%)	
1	2	3	4	5 = 4 - 3	6	7
6.01 . 6-01.0-00.0-00.01 . 01.2.02.07 . 5.1	BELANJA OPERASI	309.380.400,00	138.130.400,00	(171.250.000,00)	44,65	
6.01 . 6-01.0-00.0-00.01 . 01.2.02.07 . 5.1.1	Belanja Pegawai	130.860.000,00	115.890.000,00	(14.970.000,00)	88,56	
6.01 . 6-01.0-00.0-00.01 . 01.2.02.07 . 5.1.2	Belanja Barang dan Jasa	178.520.400,00	22.240.400,00	(156.280.000,00)	12,46	
6.01 . 6-01.0-00.0-00.01 . 01.2.03	Administrasi Barang Milik Daerah pada Perangkat Daerah	40.800.000,00	40.800.000,00	0,00	100,00	
6.01 . 6-01.0-00.0-00.01 . 01.2.03.05	Rekonsiliasi dan Penyusunan Laporan Barang Milik Daerah pada SKPD	40.800.000,00	40.800.000,00	0,00	100,00	
6.01 . 6-01.0-00.0-00.01 . 01.2.03.05 . 5.1	BELANJA OPERASI	40.800.000,00	40.800.000,00	0,00	100,00	
6.01 . 6-01.0-00.0-00.01 . 01.2.03.05 . 5.1.1	Belanja Pegawai	40.800.000,00	40.800.000,00	0,00	100,00	
6.01 . 6-01.0-00.0-00.01 . 01.2.05	Administrasi Kepegawaian Perangkat Daerah	950.000.000,00	851.990.981,00	(98.009.019,00)	89,68	
6.01 . 6-01.0-00.0-00.01 . 01.2.05.09	Pendidikan dan Pelatihan Pegawai Berdasarkan Tugas dan Fungsi	500.000.000,00	498.245.100,00	(1.754.900,00)	99,65	
6.01 . 6-01.0-00.0-00.01 . 01.2.05.09 . 5.1	BELANJA OPERASI	500.000.000,00	498.245.100,00	(1.754.900,00)	99,65	
6.01 . 6-01.0-00.0-00.01 . 01.2.05.09 . 5.1.1	Belanja Pegawai	7.860.000,00	7.860.000,00	0,00	100,00	
6.01 . 6-01.0-00.0-00.01 . 01.2.05.09 . 5.1.2	Belanja Barang dan Jasa	492.140.000,00	490.385.100,00	(1.754.900,00)	99,64	
6.01 . 6-01.0-00.0-00.01 . 01.2.05.10	Sosialisasi Peraturan Perundang-Undangan	50.000.000,00	25.131.042,00	(24.868.958,00)	50,26	
6.01 . 6-01.0-00.0-00.01 . 01.2.05.10 . 5.1	BELANJA OPERASI	50.000.000,00	25.131.042,00	(24.868.958,00)	50,26	
6.01 . 6-01.0-00.0-00.01 . 01.2.05.10 . 5.1.1	Belanja Pegawai	6.060.000,00	6.060.000,00	0,00	100,00	
6.01 . 6-01.0-00.0-00.01 . 01.2.05.10 . 5.1.2	Belanja Barang dan Jasa	43.940.000,00	19.071.042,00	(24.868.958,00)	43,40	
6.01 . 6-01.0-00.0-00.01 . 01.2.05.11	Bimbingan Teknis Implementasi Peraturan Perundang-Undangan	400.000.000,00	328.614.839,00	(71.385.161,00)	82,15	
6.01 . 6-01.0-00.0-00.01 . 01.2.05.11 . 5.1	BELANJA OPERASI	400.000.000,00	328.614.839,00	(71.385.161,00)	82,15	
6.01 . 6-01.0-00.0-00.01 . 01.2.05.11 . 5.1.1	Belanja Pegawai	7.860.000,00	7.860.000,00	0,00	100,00	
6.01 . 6-01.0-00.0-00.01 . 01.2.05.11 . 5.1.2	Belanja Barang dan Jasa	392.140.000,00	320.754.839,00	(71.385.161,00)	81,80	
6.01 . 6-01.0-00.0-00.01 . 01.2.06	Administrasi Umum Perangkat Daerah	549.928.484,00	518.689.242,00	(31.239.242,00)	94,32	
6.01 . 6-01.0-00.0-00.01 . 01.2.06.01	Penyediaan Komponen Instalasi Listrik/Penerangan Bangunan Kantor	10.000.000,00	9.994.442,00	(5.558,00)	99,94	
6.01 . 6-01.0-00.0-00.01 . 01.2.06.01 . 5.1	BELANJA OPERASI	10.000.000,00	9.994.442,00	(5.558,00)	99,94	
6.01 . 6-01.0-00.0-00.01 . 01.2.06.01 . 5.1.2	Belanja Barang dan Jasa	10.000.000,00	9.994.442,00	(5.558,00)	99,94	
6.01 . 6-01.0-00.0-00.01 . 01.2.06.02	Penyediaan Peralatan dan Perlengkapan Kantor	89.928.484,00	89.913.000,00	(15.484,00)	99,98	
6.01 . 6-01.0-00.0-00.01 . 01.2.06.02 . 5.1	BELANJA OPERASI	89.928.484,00	89.913.000,00	(15.484,00)	99,98	
6.01 . 6-01.0-00.0-00.01 . 01.2.06.02 . 5.1.1	Belanja Pegawai	2.700.000,00	2.700.000,00	0,00	100,00	
6.01 . 6-01.0-00.0-00.01 . 01.2.06.02 . 5.1.2	Belanja Barang dan Jasa	87.228.484,00	87.213.000,00	(15.484,00)	99,98	
6.01 . 6-01.0-00.0-00.01 . 01.2.06.04	Penyediaan Bahan Logistik Kantor	100.000.000,00	99.463.800,00	(536.200,00)	99,46	

KODE REKENING	URAIAN	JUMLAH (Rp)		BERTAMBAH / (BERKURANG)		DASAR HUKUM
		ANGGARAN SETELAH PERUBAHAN	REALISASI	(Rp)	(%)	
1	2	3	4	5 = 4 - 3	6	7
6.01 . 6-01.0-00.0-00.01 . 01.2.06.04 . 5.1	BELANJA OPERASI	100.000.000,00	99.463.800,00	(536.200,00)	99,46	
6.01 . 6-01.0-00.0-00.01 . 01.2.06.04 . 5.1.2	Belanja Barang dan Jasa	100.000.000,00	99.463.800,00	(536.200,00)	99,46	
6.01 . 6-01.0-00.0-00.01 . 01.2.06.04 . 5.2	BELANJA MODAL	0,00	0,00	0,00	0,00	
6.01 . 6-01.0-00.0-00.01 . 01.2.06.04 . 5.2.2	Belanja Modal Peralatan dan Mesin	0,00	0,00	0,00	0,00	
6.01 . 6-01.0-00.0-00.01 . 01.2.06.05	Penyediaan Barang Cetak dan Penggandaan	25.000.000,00	25.000.000,00	0,00	100,00	
6.01 . 6-01.0-00.0-00.01 . 01.2.06.05 . 5.1	BELANJA OPERASI	25.000.000,00	25.000.000,00	0,00	100,00	
6.01 . 6-01.0-00.0-00.01 . 01.2.06.05 . 5.1.2	Belanja Barang dan Jasa	25.000.000,00	25.000.000,00	0,00	100,00	
6.01 . 6-01.0-00.0-00.01 . 01.2.06.09	Penyelenggaraan Rapat Koordinasi dan Konsultasi SKPD	250.000.000,00	220.091.000,00	(29.909.000,00)	88,04	
6.01 . 6-01.0-00.0-00.01 . 01.2.06.09 . 5.1	BELANJA OPERASI	250.000.000,00	220.091.000,00	(29.909.000,00)	88,04	
6.01 . 6-01.0-00.0-00.01 . 01.2.06.09 . 5.1.1	Belanja Pegawai	7.260.000,00	7.260.000,00	0,00	100,00	
6.01 . 6-01.0-00.0-00.01 . 01.2.06.09 . 5.1.2	Belanja Barang dan Jasa	242.740.000,00	212.831.000,00	(29.909.000,00)	87,68	
6.01 . 6-01.0-00.0-00.01 . 01.2.06.10	Penatausahaan Arsip Dinamis pada SKPD	75.000.000,00	74.227.000,00	(773.000,00)	98,97	
6.01 . 6-01.0-00.0-00.01 . 01.2.06.10 . 5.1	BELANJA OPERASI	18.037.000,00	17.357.000,00	(680.000,00)	96,23	
6.01 . 6-01.0-00.0-00.01 . 01.2.06.10 . 5.1.1	Belanja Pegawai	3.710.000,00	3.030.000,00	(680.000,00)	81,67	
6.01 . 6-01.0-00.0-00.01 . 01.2.06.10 . 5.1.2	Belanja Barang dan Jasa	14.327.000,00	14.327.000,00	0,00	100,00	
6.01 . 6-01.0-00.0-00.01 . 01.2.06.10 . 5.2	BELANJA MODAL	56.963.000,00	56.870.000,00	(93.000,00)	99,84	
6.01 . 6-01.0-00.0-00.01 . 01.2.06.10 . 5.2.2	Belanja Modal Peralatan dan Mesin	56.963.000,00	56.870.000,00	(93.000,00)	99,84	
6.01 . 6-01.0-00.0-00.01 . 01.2.07	Pengadaan Barang Milik Daerah Penunjang Urusan Pemerintah Daerah	160.000.000,00	157.590.500,00	(2.409.500,00)	98,49	
6.01 . 6-01.0-00.0-00.01 . 01.2.07.10	Pengadaan Sarana dan Prasarana Gedung Kantor atau Bangunan Lainnya	160.000.000,00	157.590.500,00	(2.409.500,00)	98,49	
6.01 . 6-01.0-00.0-00.01 . 01.2.07.10 . 5.1	BELANJA OPERASI	15.936.000,00	15.256.000,00	(680.000,00)	95,73	
6.01 . 6-01.0-00.0-00.01 . 01.2.07.10 . 5.1.1	Belanja Pegawai	14.160.000,00	13.480.000,00	(680.000,00)	95,20	
6.01 . 6-01.0-00.0-00.01 . 01.2.07.10 . 5.1.2	Belanja Barang dan Jasa	1.776.000,00	1.776.000,00	0,00	100,00	
6.01 . 6-01.0-00.0-00.01 . 01.2.07.10 . 5.2	BELANJA MODAL	144.064.000,00	142.334.500,00	(1.729.500,00)	98,80	
6.01 . 6-01.0-00.0-00.01 . 01.2.07.10 . 5.2.2	Belanja Modal Peralatan dan Mesin	144.064.000,00	142.334.500,00	(1.729.500,00)	98,80	
6.01 . 6-01.0-00.0-00.01 . 01.2.08	Penyediaan Jasa Penunjang Urusan Pemerintahan Daerah	1.041.052.956,00	883.480.081,00	(157.572.875,00)	84,86	
6.01 . 6-01.0-00.0-00.01 . 01.2.08.02	Penyediaan Jasa Komunikasi, Sumber Daya Air dan Listrik	270.000.000,00	177.383.181,00	(92.616.819,00)	65,70	
6.01 . 6-01.0-00.0-00.01 . 01.2.08.02 . 5.1	BELANJA OPERASI	270.000.000,00	177.383.181,00	(92.616.819,00)	65,70	
6.01 . 6-01.0-00.0-00.01 . 01.2.08.02 . 5.1.2	Belanja Barang dan Jasa	270.000.000,00	177.383.181,00	(92.616.819,00)	65,70	
6.01 . 6-01.0-00.0-00.01 . 01.2.08.03	Penyediaan Jasa Peralatan dan Perlengkapan Kantor	100.000.000,00	100.000.000,00	0,00	100,00	

KODE REKENING	URAIAN	JUMLAH (Rp)		BERTAMBAH / (BERKURANG)		DASAR HUKUM
		ANGGARAN SETELAH PERUBAHAN	REALISASI	(Rp)	(%)	
1	2	3	4	5 = 4 - 3	6	7
6.01 . 6-01.0-00.0-00.01 . 01.2.08.03 . 5.1	BELANJA OPERASI	100.000.000,00	100.000.000,00	0,00	100,00	
6.01 . 6-01.0-00.0-00.01 . 01.2.08.03 . 5.1.2	Belanja Barang dan Jasa	100.000.000,00	100.000.000,00	0,00	100,00	
6.01 . 6-01.0-00.0-00.01 . 01.2.08.04	Penyediaan Jasa Pelayanan Umum Kantor	671.052.956,00	606.096.900,00	(64.956.056,00)	90,32	
6.01 . 6-01.0-00.0-00.01 . 01.2.08.04 . 5.1	BELANJA OPERASI	671.052.956,00	606.096.900,00	(64.956.056,00)	90,32	
6.01 . 6-01.0-00.0-00.01 . 01.2.08.04 . 5.1.2	Belanja Barang dan Jasa	671.052.956,00	606.096.900,00	(64.956.056,00)	90,32	
6.01 . 6-01.0-00.0-00.01 . 01.2.09	Pemeliharaan Barang Milik Daerah Penunjang Urusan Pemerintahan Daerah	550.000.000,00	534.105.303,00	(15.894.697,00)	97,11	
6.01 . 6-01.0-00.0-00.01 . 01.2.09.01	Penyediaan Jasa Pemeliharaan, Biaya Pemeliharaan, dan Pajak Kendaraan Perorangan Dinas atau Kendaraan Dinas Jabatan	125.000.000,00	125.000.000,00	0,00	100,00	
6.01 . 6-01.0-00.0-00.01 . 01.2.09.01 . 5.1	BELANJA OPERASI	125.000.000,00	125.000.000,00	0,00	100,00	
6.01 . 6-01.0-00.0-00.01 . 01.2.09.01 . 5.1.1	Belanja Pegawai	6.660.000,00	6.660.000,00	0,00	100,00	
6.01 . 6-01.0-00.0-00.01 . 01.2.09.01 . 5.1.2	Belanja Barang dan Jasa	118.340.000,00	118.340.000,00	0,00	100,00	
6.01 . 6-01.0-00.0-00.01 . 01.2.09.02	Penyediaan Jasa Pemeliharaan, Biaya Pemeliharaan, Pajak dan Perizinan Kendaraan Dinas Operasional atau Lapangan	125.000.000,00	113.061.403,00	(11.938.597,00)	90,45	
6.01 . 6-01.0-00.0-00.01 . 01.2.09.02 . 5.1	BELANJA OPERASI	125.000.000,00	113.061.403,00	(11.938.597,00)	90,45	
6.01 . 6-01.0-00.0-00.01 . 01.2.09.02 . 5.1.1	Belanja Pegawai	6.660.000,00	6.660.000,00	0,00	100,00	
6.01 . 6-01.0-00.0-00.01 . 01.2.09.02 . 5.1.2	Belanja Barang dan Jasa	118.340.000,00	106.401.403,00	(11.938.597,00)	89,91	
6.01 . 6-01.0-00.0-00.01 . 01.2.09.09	Pemeliharaan/Rehabilitasi Gedung Kantor dan Bangunan Lainnya	200.000.000,00	199.907.900,00	(92.100,00)	99,95	
6.01 . 6-01.0-00.0-00.01 . 01.2.09.09 . 5.1	BELANJA OPERASI	200.000.000,00	199.907.900,00	(92.100,00)	99,95	
6.01 . 6-01.0-00.0-00.01 . 01.2.09.09 . 5.1.1	Belanja Pegawai	13.770.000,00	13.770.000,00	0,00	100,00	
6.01 . 6-01.0-00.0-00.01 . 01.2.09.09 . 5.1.2	Belanja Barang dan Jasa	186.230.000,00	186.137.900,00	(92.100,00)	99,95	
6.01 . 6-01.0-00.0-00.01 . 01.2.09.10	Pemeliharaan/Rehabilitasi Sarana dan Prasarana Gedung Kantor atau Bangunan Lainnya	100.000.000,00	96.136.000,00	(3.864.000,00)	96,14	
6.01 . 6-01.0-00.0-00.01 . 01.2.09.10 . 5.1	BELANJA OPERASI	100.000.000,00	96.136.000,00	(3.864.000,00)	96,14	
6.01 . 6-01.0-00.0-00.01 . 01.2.09.10 . 5.1.1	Belanja Pegawai	10.100.000,00	6.740.000,00	(3.360.000,00)	66,73	
6.01 . 6-01.0-00.0-00.01 . 01.2.09.10 . 5.1.2	Belanja Barang dan Jasa	89.900.000,00	89.396.000,00	(504.000,00)	99,44	
6.01 . 6-01.0-00.0-00.01 . 02	Program Penyelenggaraan Pengawasan	5.165.818.676,00	3.633.760.858,00	(1.532.057.818,00)	70,34	
6.01 . 6-01.0-00.0-00.01 . 02.2.01	Penyelenggaraan Pengawasan Internal	4.187.422.676,00	3.212.690.858,00	(974.731.818,00)	76,72	
6.01 . 6-01.0-00.0-00.01 . 02.2.01.01	Pengawasan Kinerja Pemerintah Daerah	498.680.000,00	261.758.900,00	(236.921.100,00)	52,49	
6.01 . 6-01.0-00.0-00.01 . 02.2.01.01 . 5.1	BELANJA OPERASI	498.680.000,00	261.758.900,00	(236.921.100,00)	52,49	
6.01 . 6-01.0-00.0-00.01 . 02.2.01.01 . 5.1.1	Belanja Pegawai	8.460.000,00	8.460.000,00	0,00	100,00	

KODE REKENING	URAIAN	JUMLAH (Rp)		BERTAMBAH / (BERKURANG)		DASAR HUKUM
		ANGGARAN SETELAH PERUBAHAN	REALISASI	(Rp)	(%)	
1	2	3	4	5 = 4 - 3	6	7
6.01 . 6-01.0-00.0-00.01 . 02.2.01.01 . 5.1.2	Belanja Barang dan Jasa	490.220.000,00	253.298.900,00	(236.921.100,00)	51,67	
6.01 . 6-01.0-00.0-00.01 . 02.2.01.02	Pengawasan Keuangan Pemerintah Daerah	295.636.000,00	272.853.000,00	(22.783.000,00)	92,29	
6.01 . 6-01.0-00.0-00.01 . 02.2.01.02 . 5.1	BELANJA OPERASI	295.636.000,00	272.853.000,00	(22.783.000,00)	92,29	
6.01 . 6-01.0-00.0-00.01 . 02.2.01.02 . 5.1.1	Belanja Pegawai	7.860.000,00	7.860.000,00	0,00	100,00	
6.01 . 6-01.0-00.0-00.01 . 02.2.01.02 . 5.1.2	Belanja Barang dan Jasa	287.776.000,00	264.993.000,00	(22.783.000,00)	92,08	
6.01 . 6-01.0-00.0-00.01 . 02.2.01.03	Reviu Laporan Kinerja	1.037.661.650,00	1.112.116.432,00	74.454.782,00	107,18	
6.01 . 6-01.0-00.0-00.01 . 02.2.01.03 . 5.1	BELANJA OPERASI	921.771.115,00	777.225.897,00	(144.545.218,00)	84,32	
6.01 . 6-01.0-00.0-00.01 . 02.2.01.03 . 5.1.1	Belanja Pegawai	13.290.000,00	15.710.000,00	2.420.000,00	118,21	
6.01 . 6-01.0-00.0-00.01 . 02.2.01.03 . 5.1.2	Belanja Barang dan Jasa	908.481.115,00	761.515.897,00	(146.965.218,00)	83,82	
6.01 . 6-01.0-00.0-00.01 . 02.2.01.03 . 5.2	BELANJA MODAL	115.890.535,00	334.890.535,00	219.000.000,00	288,97	
6.01 . 6-01.0-00.0-00.01 . 02.2.01.03 . 5.2.2	Belanja Modal Peralatan dan Mesin	115.890.535,00	225.890.535,00	110.000.000,00	194,92	
6.01 . 6-01.0-00.0-00.01 . 02.2.01.03 . 5.2.5	Belanja Modal Aset Tetap Lainnya	0,00	109.000.000,00	109.000.000,00	0,00	
6.01 . 6-01.0-00.0-00.01 . 02.2.01.04	Reviu Laporan Keuangan	1.000.000.000,00	796.412.000,00	(203.588.000,00)	79,64	
6.01 . 6-01.0-00.0-00.01 . 02.2.01.04 . 5.1	BELANJA OPERASI	1.000.000.000,00	796.412.000,00	(203.588.000,00)	79,64	
6.01 . 6-01.0-00.0-00.01 . 02.2.01.04 . 5.1.1	Belanja Pegawai	8.460.000,00	8.460.000,00	0,00	100,00	
6.01 . 6-01.0-00.0-00.01 . 02.2.01.04 . 5.1.2	Belanja Barang dan Jasa	991.540.000,00	787.952.000,00	(203.588.000,00)	79,47	
6.01 . 6-01.0-00.0-00.01 . 02.2.01.05	Pengawasan Desa	375.545.026,00	204.648.526,00	(170.896.500,00)	54,49	
6.01 . 6-01.0-00.0-00.01 . 02.2.01.05 . 5.1	BELANJA OPERASI	375.545.026,00	204.648.526,00	(170.896.500,00)	54,49	
6.01 . 6-01.0-00.0-00.01 . 02.2.01.05 . 5.1.1	Belanja Pegawai	7.860.000,00	7.860.000,00	0,00	100,00	
6.01 . 6-01.0-00.0-00.01 . 02.2.01.05 . 5.1.2	Belanja Barang dan Jasa	367.685.026,00	196.788.526,00	(170.896.500,00)	53,52	
6.01 . 6-01.0-00.0-00.01 . 02.2.01.07	Monitoring dan Evaluasi Tindak Lanjut Hasil Pemeriksaan BPK RI dan Tindak Lanjut Hasil Pemeriksaan APIP	979.900.000,00	564.902.000,00	(414.998.000,00)	57,65	
6.01 . 6-01.0-00.0-00.01 . 02.2.01.07 . 5.1	BELANJA OPERASI	979.900.000,00	564.902.000,00	(414.998.000,00)	57,65	
6.01 . 6-01.0-00.0-00.01 . 02.2.01.07 . 5.1.1	Belanja Pegawai	9.060.000,00	9.060.000,00	0,00	100,00	
6.01 . 6-01.0-00.0-00.01 . 02.2.01.07 . 5.1.2	Belanja Barang dan Jasa	970.840.000,00	555.842.000,00	(414.998.000,00)	57,25	
6.01 . 6-01.0-00.0-00.01 . 02.2.02	Penyelenggaraan Pengawasan dengan Tujuan Tertentu	978.396.000,00	421.070.000,00	(557.326.000,00)	43,04	
6.01 . 6-01.0-00.0-00.01 . 02.2.02.01	Penanganan Penyelesaian Kerugian Negara/Daerah	28.396.000,00	0,00	(28.396.000,00)	0,00	
6.01 . 6-01.0-00.0-00.01 . 02.2.02.01 . 5.1	BELANJA OPERASI	28.396.000,00	0,00	(28.396.000,00)	0,00	
6.01 . 6-01.0-00.0-00.01 . 02.2.02.01 . 5.1.1	Belanja Pegawai	6.060.000,00	0,00	(6.060.000,00)	0,00	
6.01 . 6-01.0-00.0-00.01 . 02.2.02.01 . 5.1.2	Belanja Barang dan Jasa	22.336.000,00	0,00	(22.336.000,00)	0,00	
6.01 . 6-01.0-00.0-00.01 . 02.2.02.02	Pengawasan Dengan Tujuan Tertentu	950.000.000,00	421.070.000,00	(528.930.000,00)	44,32	
6.01 . 6-01.0-00.0-00.01 . 02.2.02.02 . 5.1	BELANJA OPERASI	950.000.000,00	421.070.000,00	(528.930.000,00)	44,32	

KODE REKENING	URAIAN	JUMLAH (Rp)		BERTAMBAH / (BERKURANG)		DASAR HUKUM
		ANGGARAN SETELAH PERUBAHAN	REALISASI	(Rp)	(%)	
1	2	3	4	5 = 4 - 3	6	7
6.01 . 6-01.0-00.0-00.01 . 02.2.02.02 . 5.1.1	Belanja Pegawai	9.060.000,00	9.060.000,00	0,00	100,00	
6.01 . 6-01.0-00.0-00.01 . 02.2.02.02 . 5.1.2	Belanja Barang dan Jasa	940.940.000,00	412.010.000,00	(528.930.000,00)	43,79	
6.01 . 6-01.0-00.0-00.01 . 03	Program Perumusan Kebijakan, Pendampingan Dan Asistensi	1.468.739.660,00	621.888.585,00	(846.851.075,00)	42,34	
6.01 . 6-01.0-00.0-00.01 . 03.2.02	Pendampingan dan Asistensi	1.468.739.660,00	621.888.585,00	(846.851.075,00)	42,34	
6.01 . 6-01.0-00.0-00.01 . 03.2.02.01	Pendampingan dan Asistensi Urusan Pemerintahan Daerah	718.814.000,00	364.364.100,00	(354.449.900,00)	50,69	
6.01 . 6-01.0-00.0-00.01 . 03.2.02.01 . 5.1	BELANJA OPERASI	718.814.000,00	364.364.100,00	(354.449.900,00)	50,69	
6.01 . 6-01.0-00.0-00.01 . 03.2.02.01 . 5.1.1	Belanja Pegawai	9.060.000,00	9.060.000,00	0,00	100,00	
6.01 . 6-01.0-00.0-00.01 . 03.2.02.01 . 5.1.2	Belanja Barang dan Jasa	709.754.000,00	355.304.100,00	(354.449.900,00)	50,06	
6.01 . 6-01.0-00.0-00.01 . 03.2.02.02	Pendampingan, Asistensi, Verifikasi, dan Penilaian Reformasi Birokrasi	200.000.000,00	64.697.000,00	(135.303.000,00)	32,35	
6.01 . 6-01.0-00.0-00.01 . 03.2.02.02 . 5.1	BELANJA OPERASI	200.000.000,00	64.697.000,00	(135.303.000,00)	32,35	
6.01 . 6-01.0-00.0-00.01 . 03.2.02.02 . 5.1.1	Belanja Pegawai	6.660.000,00	6.660.000,00	0,00	100,00	
6.01 . 6-01.0-00.0-00.01 . 03.2.02.02 . 5.1.2	Belanja Barang dan Jasa	193.340.000,00	58.037.000,00	(135.303.000,00)	30,02	
6.01 . 6-01.0-00.0-00.01 . 03.2.02.03	Koordinasi, Monitoring dan Evaluasi serta Verifikasi Pencegahan dan Pemberantasan Korupsi	173.317.660,00	83.230.260,00	(90.087.400,00)	48,02	
6.01 . 6-01.0-00.0-00.01 . 03.2.02.03 . 5.1	BELANJA OPERASI	173.317.660,00	83.230.260,00	(90.087.400,00)	48,02	
6.01 . 6-01.0-00.0-00.01 . 03.2.02.03 . 5.1.1	Belanja Pegawai	6.660.000,00	6.660.000,00	0,00	100,00	
6.01 . 6-01.0-00.0-00.01 . 03.2.02.03 . 5.1.2	Belanja Barang dan Jasa	166.657.660,00	76.570.260,00	(90.087.400,00)	45,94	
6.01 . 6-01.0-00.0-00.01 . 03.2.02.04	Pendampingan, Asistensi dan Verifikasi Penegakan Integritas	376.608.000,00	109.597.225,00	(267.010.775,00)	29,10	
6.01 . 6-01.0-00.0-00.01 . 03.2.02.04 . 5.1	BELANJA OPERASI	376.608.000,00	109.597.225,00	(267.010.775,00)	29,10	
6.01 . 6-01.0-00.0-00.01 . 03.2.02.04 . 5.1.1	Belanja Pegawai	7.860.000,00	7.860.000,00	0,00	100,00	
6.01 . 6-01.0-00.0-00.01 . 03.2.02.04 . 5.1.2	Belanja Barang dan Jasa	368.748.000,00	101.737.225,00	(267.010.775,00)	27,59	
	SURPLUS / (DEFISIT)	(23.463.627.552,00)	(18.429.600.011,00)	5.034.027.541,00	78,55	



Dokumen ini ditandatangani secara elektronik menggunakan Sertifikat Elektronik yang diterbitkan oleh Balai Sertifikasi Elektronik (BSrE), Badan Siber dan Sandi Negara (BSSN)



PEMERINTAH KABUPATEN KUTAI KARTANEGARA
RINCIAN APBD MENURUT URUSAN PEMERINTAHAN DAERAH, ORGANISASI, PROGRAM, KEGIATAN, SUB KEGIATAN,
KELOMPOK, DAN JENIS PENDAPATAN, BELANJA DAN PEMBIAYAAN
 TAHUN ANGGARAN 2021

Urusan Pemerintahan : 5.01 UNSUR PENUNJANG URUSAN PEMERINTAHAN Perencanaan
Organisasi : 5.01 . 5-01.0-00.0-00.01 Badan Perencanaan Pembangunan Daerah

KODE REKENING	URAIAN	JUMLAH (Rp)		BERTAMBAH / (BERKURANG)		DASAR HUKUM
		ANGGARAN SETELAH PERUBAHAN	REALISASI	(Rp)	(%)	
1	2	3	4	5 = 4 - 3	6	7
5.01 . 5-01.0-00.0-00.01 . 01.2.01.01 . 5	BELANJA DAERAH	34.143.723.515,00	28.255.800.726,00	(5.887.922.789,00)	82,76	
5.01 . 5-01.0-00.0-00.01 . 01	Program Penunjang Urusan Pemerintahan Daerah Kabupaten/Kota	26.443.374.663,00	22.388.408.827,00	(4.054.965.836,00)	84,67	
5.01 . 5-01.0-00.0-00.01 . 01.2.01	Perencanaan, Penganggaran, dan Evaluasi Kinerja Perangkat Daerah	239.367.000,00	199.686.242,00	(39.680.758,00)	83,42	
5.01 . 5-01.0-00.0-00.01 . 01.2.01.01	Penyusunan Dokumen Perencanaan Perangkat Daerah	129.063.000,00	104.185.040,00	(24.877.960,00)	80,72	
5.01 . 5-01.0-00.0-00.01 . 01.2.01.01 . 5.1	BELANJA OPERASI	129.063.000,00	104.185.040,00	(24.877.960,00)	80,72	
5.01 . 5-01.0-00.0-00.01 . 01.2.01.01 . 5.1.1	Belanja Pegawai	18.200.000,00	11.360.000,00	(6.840.000,00)	62,42	
5.01 . 5-01.0-00.0-00.01 . 01.2.01.01 . 5.1.2	Belanja Barang dan Jasa	110.863.000,00	92.825.040,00	(18.037.960,00)	83,73	
5.01 . 5-01.0-00.0-00.01 . 01.2.01.02	Koordinasi dan Penyusunan Dokumen RKA-SKPD	30.180.000,00	28.760.000,00	(1.420.000,00)	95,29	
5.01 . 5-01.0-00.0-00.01 . 01.2.01.02 . 5.1	BELANJA OPERASI	30.180.000,00	28.760.000,00	(1.420.000,00)	95,29	
5.01 . 5-01.0-00.0-00.01 . 01.2.01.02 . 5.1.1	Belanja Pegawai	9.920.000,00	8.580.000,00	(1.340.000,00)	86,49	
5.01 . 5-01.0-00.0-00.01 . 01.2.01.02 . 5.1.2	Belanja Barang dan Jasa	20.260.000,00	20.180.000,00	(80.000,00)	99,61	
5.01 . 5-01.0-00.0-00.01 . 01.2.01.07	Evaluasi Kinerja Perangkat Daerah	80.124.000,00	66.741.202,00	(13.382.798,00)	83,30	
5.01 . 5-01.0-00.0-00.01 . 01.2.01.07 . 5.1	BELANJA OPERASI	80.124.000,00	66.741.202,00	(13.382.798,00)	83,30	
5.01 . 5-01.0-00.0-00.01 . 01.2.01.07 . 5.1.1	Belanja Pegawai	11.480.000,00	7.920.000,00	(3.560.000,00)	68,99	
5.01 . 5-01.0-00.0-00.01 . 01.2.01.07 . 5.1.2	Belanja Barang dan Jasa	68.644.000,00	58.821.202,00	(9.822.798,00)	85,69	
5.01 . 5-01.0-00.0-00.01 . 01.2.02	Administrasi Keuangan Perangkat Daerah	17.693.610.591,00	14.188.770.374,00	(3.504.840.217,00)	80,19	
5.01 . 5-01.0-00.0-00.01 . 01.2.02.01	Penyediaan Gaji dan Tunjangan ASN	17.424.513.591,00	13.940.917.774,00	(3.483.595.817,00)	80,01	
5.01 . 5-01.0-00.0-00.01 . 01.2.02.01 . 5.1	BELANJA OPERASI	17.424.513.591,00	13.940.917.774,00	(3.483.595.817,00)	80,01	
5.01 . 5-01.0-00.0-00.01 . 01.2.02.01 . 5.1.1	Belanja Pegawai	17.424.513.591,00	13.940.917.774,00	(3.483.595.817,00)	80,01	
5.01 . 5-01.0-00.0-00.01 . 01.2.02.07	Koordinasi dan Penyusunan Laporan Keuangan Bulanan/Triwulanan/Semesteran SKPD	269.097.000,00	247.852.600,00	(21.244.400,00)	92,11	
5.01 . 5-01.0-00.0-00.01 . 01.2.02.07 . 5.1	BELANJA OPERASI	269.097.000,00	247.852.600,00	(21.244.400,00)	92,11	

KODE REKENING	URAIAN	JUMLAH (Rp)		BERTAMBAH / (BERKURANG)		DASAR HUKUM
		ANGGARAN SETELAH PERUBAHAN	REALISASI	(Rp)	(%)	
1	2	3	4	5 = 4 - 3	6	7
5.01 . 5-01.0-00.0-00.01 . 01.2.02.07 . 5.1.1	Belanja Pegawai	179.340.000,00	172.740.000,00	(6.600.000,00)	96,32	
5.01 . 5-01.0-00.0-00.01 . 01.2.02.07 . 5.1.2	Belanja Barang dan Jasa	89.757.000,00	75.112.600,00	(14.644.400,00)	83,68	
5.01 . 5-01.0-00.0-00.01 . 01.2.03	Administrasi Barang Milik Daerah pada Perangkat Daerah	115.325.000,00	94.855.000,00	(20.470.000,00)	82,25	
5.01 . 5-01.0-00.0-00.01 . 01.2.03.06	Penatausahaan Barang Milik Daerah pada SKPD	115.325.000,00	94.855.000,00	(20.470.000,00)	82,25	
5.01 . 5-01.0-00.0-00.01 . 01.2.03.06 . 5.1	BELANJA OPERASI	115.325.000,00	94.855.000,00	(20.470.000,00)	82,25	
5.01 . 5-01.0-00.0-00.01 . 01.2.03.06 . 5.1.1	Belanja Pegawai	81.120.000,00	81.120.000,00	0,00	100,00	
5.01 . 5-01.0-00.0-00.01 . 01.2.03.06 . 5.1.2	Belanja Barang dan Jasa	34.205.000,00	13.735.000,00	(20.470.000,00)	40,15	
5.01 . 5-01.0-00.0-00.01 . 01.2.05	Administrasi Kepegawaian Perangkat Daerah	272.884.700,00	201.549.367,00	(71.335.333,00)	73,86	
5.01 . 5-01.0-00.0-00.01 . 01.2.05.05	Monitoring, Evaluasi, dan Penilaian Kinerja Pegawai	42.227.800,00	18.360.000,00	(23.867.800,00)	43,48	
5.01 . 5-01.0-00.0-00.01 . 01.2.05.05 . 5.1	BELANJA OPERASI	42.227.800,00	18.360.000,00	(23.867.800,00)	43,48	
5.01 . 5-01.0-00.0-00.01 . 01.2.05.05 . 5.1.1	Belanja Pegawai	10.300.000,00	7.620.000,00	(2.680.000,00)	73,98	
5.01 . 5-01.0-00.0-00.01 . 01.2.05.05 . 5.1.2	Belanja Barang dan Jasa	31.927.800,00	10.740.000,00	(21.187.800,00)	33,64	
5.01 . 5-01.0-00.0-00.01 . 01.2.05.11	Bimbingan Teknis Implementasi Peraturan Perundang-Undangan	230.656.900,00	183.189.367,00	(47.467.533,00)	79,42	
5.01 . 5-01.0-00.0-00.01 . 01.2.05.11 . 5.1	BELANJA OPERASI	230.656.900,00	183.189.367,00	(47.467.533,00)	79,42	
5.01 . 5-01.0-00.0-00.01 . 01.2.05.11 . 5.1.1	Belanja Pegawai	11.460.000,00	9.120.000,00	(2.340.000,00)	79,58	
5.01 . 5-01.0-00.0-00.01 . 01.2.05.11 . 5.1.2	Belanja Barang dan Jasa	219.196.900,00	174.069.367,00	(45.127.533,00)	79,41	
5.01 . 5-01.0-00.0-00.01 . 01.2.06	Administrasi Umum Perangkat Daerah	1.556.928.210,00	1.434.603.997,00	(122.324.213,00)	92,14	
5.01 . 5-01.0-00.0-00.01 . 01.2.06.02	Penyediaan Peralatan dan Perlengkapan Kantor	261.092.620,00	257.012.000,00	(4.080.620,00)	98,44	
5.01 . 5-01.0-00.0-00.01 . 01.2.06.02 . 5.1	BELANJA OPERASI	261.092.620,00	257.012.000,00	(4.080.620,00)	98,44	
5.01 . 5-01.0-00.0-00.01 . 01.2.06.02 . 5.1.1	Belanja Pegawai	9.550.000,00	9.550.000,00	0,00	100,00	
5.01 . 5-01.0-00.0-00.01 . 01.2.06.02 . 5.1.2	Belanja Barang dan Jasa	251.542.620,00	247.462.000,00	(4.080.620,00)	98,38	
5.01 . 5-01.0-00.0-00.01 . 01.2.06.04	Penyediaan Bahan Logistik Kantor	305.987.200,00	302.245.500,00	(3.741.700,00)	98,78	
5.01 . 5-01.0-00.0-00.01 . 01.2.06.04 . 5.1	BELANJA OPERASI	305.987.200,00	302.245.500,00	(3.741.700,00)	98,78	
5.01 . 5-01.0-00.0-00.01 . 01.2.06.04 . 5.1.1	Belanja Pegawai	19.100.000,00	19.100.000,00	0,00	100,00	
5.01 . 5-01.0-00.0-00.01 . 01.2.06.04 . 5.1.2	Belanja Barang dan Jasa	286.887.200,00	283.145.500,00	(3.741.700,00)	98,70	
5.01 . 5-01.0-00.0-00.01 . 01.2.06.05	Penyediaan Barang Cetak dan Penggandaan	41.570.000,00	40.867.750,00	(702.250,00)	98,31	
5.01 . 5-01.0-00.0-00.01 . 01.2.06.05 . 5.1	BELANJA OPERASI	41.570.000,00	40.867.750,00	(702.250,00)	98,31	
5.01 . 5-01.0-00.0-00.01 . 01.2.06.05 . 5.1.1	Belanja Pegawai	8.090.000,00	7.760.000,00	(330.000,00)	95,92	
5.01 . 5-01.0-00.0-00.01 . 01.2.06.05 . 5.1.2	Belanja Barang dan Jasa	33.480.000,00	33.107.750,00	(372.250,00)	98,89	
5.01 . 5-01.0-00.0-00.01 . 01.2.06.06	Penyediaan Bahan Bacaan dan Peraturan Perundang-undangan	200.389.640,00	198.836.320,00	(1.553.320,00)	99,22	

KODE REKENING	URAIAN	JUMLAH (Rp)		BERTAMBAH / (BERKURANG)		DASAR HUKUM
		ANGGARAN SETELAH PERUBAHAN	REALISASI	(Rp)	(%)	
1	2	3	4	5 = 4 - 3	6	7
5.01 . 5-01.0-00.0-00.01 . 01.2.06.06 . 5.1	BELANJA OPERASI	200.389.640,00	198.836.320,00	(1.553.320,00)	99,22	
5.01 . 5-01.0-00.0-00.01 . 01.2.06.06 . 5.1.1	Belanja Pegawai	7.850.000,00	7.520.000,00	(330.000,00)	95,80	
5.01 . 5-01.0-00.0-00.01 . 01.2.06.06 . 5.1.2	Belanja Barang dan Jasa	192.539.640,00	191.316.320,00	(1.223.320,00)	99,36	
5.01 . 5-01.0-00.0-00.01 . 01.2.06.07	Penyediaan Bahan/Material	0,00	0,00	0,00	0,00	
5.01 . 5-01.0-00.0-00.01 . 01.2.06.07 . 5.1	BELANJA OPERASI	0,00	0,00	0,00	0,00	
5.01 . 5-01.0-00.0-00.01 . 01.2.06.07 . 5.1.1	Belanja Pegawai	0,00	0,00	0,00	0,00	
5.01 . 5-01.0-00.0-00.01 . 01.2.06.07 . 5.1.2	Belanja Barang dan Jasa	0,00	0,00	0,00	0,00	
5.01 . 5-01.0-00.0-00.01 . 01.2.06.09	Penyelenggaraan Rapat Koordinasi dan Konsultasi SKPD	524.498.750,00	418.466.427,00	(106.032.323,00)	79,78	
5.01 . 5-01.0-00.0-00.01 . 01.2.06.09 . 5.1	BELANJA OPERASI	524.498.750,00	418.466.427,00	(106.032.323,00)	79,78	
5.01 . 5-01.0-00.0-00.01 . 01.2.06.09 . 5.1.1	Belanja Pegawai	13.080.000,00	13.080.000,00	0,00	100,00	
5.01 . 5-01.0-00.0-00.01 . 01.2.06.09 . 5.1.2	Belanja Barang dan Jasa	511.418.750,00	405.386.427,00	(106.032.323,00)	79,27	
5.01 . 5-01.0-00.0-00.01 . 01.2.06.10	Penatausahaan Arsip Dinamis pada SKPD	127.690.000,00	127.046.000,00	(644.000,00)	99,50	
5.01 . 5-01.0-00.0-00.01 . 01.2.06.10 . 5.1	BELANJA OPERASI	127.690.000,00	127.046.000,00	(644.000,00)	99,50	
5.01 . 5-01.0-00.0-00.01 . 01.2.06.10 . 5.1.1	Belanja Pegawai	15.560.000,00	15.560.000,00	0,00	100,00	
5.01 . 5-01.0-00.0-00.01 . 01.2.06.10 . 5.1.2	Belanja Barang dan Jasa	112.130.000,00	111.486.000,00	(644.000,00)	99,43	
5.01 . 5-01.0-00.0-00.01 . 01.2.06.11	Dukungan Pelaksanaan Sistem Pemerintahan Berbasis Elektronik pada SKPD	95.700.000,00	90.130.000,00	(5.570.000,00)	94,18	
5.01 . 5-01.0-00.0-00.01 . 01.2.06.11 . 5.1	BELANJA OPERASI	22.972.727,00	17.630.000,00	(5.342.727,00)	76,74	
5.01 . 5-01.0-00.0-00.01 . 01.2.06.11 . 5.1.1	Belanja Pegawai	15.700.000,00	14.360.000,00	(1.340.000,00)	91,46	
5.01 . 5-01.0-00.0-00.01 . 01.2.06.11 . 5.1.2	Belanja Barang dan Jasa	7.272.727,00	3.270.000,00	(4.002.727,00)	44,96	
5.01 . 5-01.0-00.0-00.01 . 01.2.06.11 . 5.2	BELANJA MODAL	72.727.273,00	72.500.000,00	(227.273,00)	99,69	
5.01 . 5-01.0-00.0-00.01 . 01.2.06.11 . 5.2.5	Belanja Modal Aset Tetap Lainnya	72.727.273,00	72.500.000,00	(227.273,00)	99,69	
5.01 . 5-01.0-00.0-00.01 . 01.2.07	Pengadaan Barang Milik Daerah Penunjang Urusan Pemerintah Daerah	2.128.741.082,00	2.058.655.340,00	(70.085.742,00)	96,71	
5.01 . 5-01.0-00.0-00.01 . 01.2.07.05	Pengadaan Mebel	522.531.600,00	511.601.340,00	(10.930.260,00)	97,91	
5.01 . 5-01.0-00.0-00.01 . 01.2.07.05 . 5.1	BELANJA OPERASI	32.667.760,00	21.860.000,00	(10.807.760,00)	66,92	
5.01 . 5-01.0-00.0-00.01 . 01.2.07.05 . 5.1.1	Belanja Pegawai	22.190.000,00	21.860.000,00	(330.000,00)	98,51	
5.01 . 5-01.0-00.0-00.01 . 01.2.07.05 . 5.1.2	Belanja Barang dan Jasa	10.477.760,00	0,00	(10.477.760,00)	0,00	
5.01 . 5-01.0-00.0-00.01 . 01.2.07.05 . 5.2	BELANJA MODAL	489.863.840,00	489.741.340,00	(122.500,00)	99,97	
5.01 . 5-01.0-00.0-00.01 . 01.2.07.05 . 5.2.2	Belanja Modal Peralatan dan Mesin	489.863.840,00	489.741.340,00	(122.500,00)	99,97	
5.01 . 5-01.0-00.0-00.01 . 01.2.07.06	Pengadaan Peralatan dan Mesin Lainnya	1.573.359.482,00	1.547.054.000,00	(26.305.482,00)	98,33	
5.01 . 5-01.0-00.0-00.01 . 01.2.07.06 . 5.1	BELANJA OPERASI	32.300.536,00	32.270.000,00	(30.536,00)	99,91	
5.01 . 5-01.0-00.0-00.01 . 01.2.07.06 . 5.1.1	Belanja Pegawai	32.270.000,00	32.270.000,00	0,00	100,00	

KODE REKENING	URAIAN	JUMLAH (Rp)		BERTAMBAH / (BERKURANG)		DASAR HUKUM
		ANGGARAN SETELAH PERUBAHAN	REALISASI	(Rp)	(%)	
1	2	3	4	5 = 4 - 3	6	7
5.01 . 5-01.0-00.0-00.01 . 01.2.07.06 . 5.1.2	Belanja Barang dan Jasa	30.536,00	0,00	(30.536,00)	0,00	
5.01 . 5-01.0-00.0-00.01 . 01.2.07.06 . 5.2	BELANJA MODAL	1.541.058.946,00	1.514.784.000,00	(26.274.946,00)	98,30	
5.01 . 5-01.0-00.0-00.01 . 01.2.07.06 . 5.2.2	Belanja Modal Peralatan dan Mesin	1.341.058.946,00	1.315.274.000,00	(25.784.946,00)	98,08	
5.01 . 5-01.0-00.0-00.01 . 01.2.07.06 . 5.2.3	Belanja Modal Gedung dan Bangunan	200.000.000,00	199.510.000,00	(490.000,00)	99,76	
5.01 . 5-01.0-00.0-00.01 . 01.2.07.11	Pengadaan Sarana dan Prasarana Pendukung Gedung Kantor atau Bangunan Lainnya	32.850.000,00	0,00	(32.850.000,00)	0,00	
5.01 . 5-01.0-00.0-00.01 . 01.2.07.11 . 5.1	BELANJA OPERASI	7.850.000,00	0,00	(7.850.000,00)	0,00	
5.01 . 5-01.0-00.0-00.01 . 01.2.07.11 . 5.1.1	Belanja Pegawai	7.520.000,00	0,00	(7.520.000,00)	0,00	
5.01 . 5-01.0-00.0-00.01 . 01.2.07.11 . 5.1.2	Belanja Barang dan Jasa	330.000,00	0,00	(330.000,00)	0,00	
5.01 . 5-01.0-00.0-00.01 . 01.2.07.11 . 5.2	BELANJA MODAL	25.000.000,00	0,00	(25.000.000,00)	0,00	
5.01 . 5-01.0-00.0-00.01 . 01.2.07.11 . 5.2.4	Belanja Modal Jalan, Jaringan, dan Irigasi	25.000.000,00	0,00	(25.000.000,00)	0,00	
5.01 . 5-01.0-00.0-00.01 . 01.2.08	Penyediaan Jasa Penunjang Urusan Pemerintahan Daerah	2.153.107.880,00	2.029.430.874,00	(123.677.006,00)	94,26	
5.01 . 5-01.0-00.0-00.01 . 01.2.08.02	Penyediaan Jasa Komunikasi, Sumber Daya Air dan Listrik	1.418.223.920,00	1.325.437.155,00	(92.786.765,00)	93,46	
5.01 . 5-01.0-00.0-00.01 . 01.2.08.02 . 5.1	BELANJA OPERASI	1.418.223.920,00	1.325.437.155,00	(92.786.765,00)	93,46	
5.01 . 5-01.0-00.0-00.01 . 01.2.08.02 . 5.1.1	Belanja Pegawai	17.880.000,00	17.880.000,00	0,00	100,00	
5.01 . 5-01.0-00.0-00.01 . 01.2.08.02 . 5.1.2	Belanja Barang dan Jasa	1.400.343.920,00	1.307.557.155,00	(92.786.765,00)	93,37	
5.01 . 5-01.0-00.0-00.01 . 01.2.08.04	Penyediaan Jasa Pelayanan Umum Kantor	734.883.960,00	703.993.719,00	(30.890.241,00)	95,80	
5.01 . 5-01.0-00.0-00.01 . 01.2.08.04 . 5.1	BELANJA OPERASI	734.883.960,00	703.993.719,00	(30.890.241,00)	95,80	
5.01 . 5-01.0-00.0-00.01 . 01.2.08.04 . 5.1.1	Belanja Pegawai	27.538.430,00	25.700.000,00	(1.838.430,00)	93,32	
5.01 . 5-01.0-00.0-00.01 . 01.2.08.04 . 5.1.2	Belanja Barang dan Jasa	707.345.530,00	678.293.719,00	(29.051.811,00)	95,89	
5.01 . 5-01.0-00.0-00.01 . 01.2.09	Pemeliharaan Barang Milik Daerah Penunjang Urusan Pemerintahan Daerah	2.283.410.200,00	2.180.857.633,00	(102.552.567,00)	95,51	
5.01 . 5-01.0-00.0-00.01 . 01.2.09.01	Penyediaan Jasa Pemeliharaan, Biaya Pemeliharaan, dan Pajak Kendaraan Perorangan Dinas atau Kendaraan Dinas Jabatan	328.092.820,00	278.530.741,00	(49.562.079,00)	84,89	
5.01 . 5-01.0-00.0-00.01 . 01.2.09.01 . 5.1	BELANJA OPERASI	328.092.820,00	278.530.741,00	(49.562.079,00)	84,89	
5.01 . 5-01.0-00.0-00.01 . 01.2.09.01 . 5.1.1	Belanja Pegawai	22.552.620,00	22.020.000,00	(532.620,00)	97,64	
5.01 . 5-01.0-00.0-00.01 . 01.2.09.01 . 5.1.2	Belanja Barang dan Jasa	305.540.200,00	256.510.741,00	(49.029.459,00)	83,95	
5.01 . 5-01.0-00.0-00.01 . 01.2.09.02	Penyediaan Jasa Pemeliharaan, Biaya Pemeliharaan, Pajak dan Perizinan Kendaraan Dinas Operasional atau Lapangan	230.072.620,00	188.108.023,00	(41.964.597,00)	81,76	
5.01 . 5-01.0-00.0-00.01 . 01.2.09.02 . 5.1	BELANJA OPERASI	230.072.620,00	188.108.023,00	(41.964.597,00)	81,76	
5.01 . 5-01.0-00.0-00.01 . 01.2.09.02 . 5.1.1	Belanja Pegawai	18.252.620,00	17.720.000,00	(532.620,00)	97,08	
5.01 . 5-01.0-00.0-00.01 . 01.2.09.02 . 5.1.2	Belanja Barang dan Jasa	211.820.000,00	170.388.023,00	(41.431.977,00)	80,44	

KODE REKENING	URAIAN	JUMLAH (Rp)		BERTAMBAH / (BERKURANG)		DASAR HUKUM
		ANGGARAN SETELAH PERUBAHAN	REALISASI	(Rp)	(%)	
1	2	3	4	5 = 4 - 3	6	7
5.01 . 5-01.0-00.0-00.01 . 01.2.09.09	Pemeliharaan/Rehabilitasi Gedung Kantor dan Bangunan Lainnya	910.304.800,00	905.186.769,00	(5.118.031,00)	99,44	
5.01 . 5-01.0-00.0-00.01 . 01.2.09.09 . 5.1	BELANJA OPERASI	910.304.800,00	905.186.769,00	(5.118.031,00)	99,44	
5.01 . 5-01.0-00.0-00.01 . 01.2.09.09 . 5.1.1	Belanja Pegawai	23.940.000,00	23.940.000,00	0,00	100,00	
5.01 . 5-01.0-00.0-00.01 . 01.2.09.09 . 5.1.2	Belanja Barang dan Jasa	886.364.800,00	881.246.769,00	(5.118.031,00)	99,42	
5.01 . 5-01.0-00.0-00.01 . 01.2.09.10	Pemeliharaan/Rehabilitasi Sarana dan Prasarana Gedung Kantor atau Bangunan Lainnya	814.939.960,00	809.032.100,00	(5.907.860,00)	99,28	
5.01 . 5-01.0-00.0-00.01 . 01.2.09.10 . 5.1	BELANJA OPERASI	814.939.960,00	809.032.100,00	(5.907.860,00)	99,28	
5.01 . 5-01.0-00.0-00.01 . 01.2.09.10 . 5.1.1	Belanja Pegawai	29.380.000,00	28.700.000,00	(680.000,00)	97,69	
5.01 . 5-01.0-00.0-00.01 . 01.2.09.10 . 5.1.2	Belanja Barang dan Jasa	785.559.960,00	780.332.100,00	(5.227.860,00)	99,33	
5.01 . 5-01.0-00.0-00.01 . 02	Program Perencanaan, Pengendalian Dan Evaluasi Pembangunan Daerah	3.811.935.432,00	2.547.009.994,00	(1.264.925.438,00)	66,82	
5.01 . 5-01.0-00.0-00.01 . 02.2.01	Penyusunan Perencanaan dan Pendanaan	2.223.768.000,00	1.622.678.254,00	(601.089.746,00)	72,97	
5.01 . 5-01.0-00.0-00.01 . 02.2.01.01	Analisis Kondisi Daerah, Permasalahan, dan Isu Strategis Pembangunan Daerah	420.000.000,00	241.742.150,00	(178.257.850,00)	57,56	
5.01 . 5-01.0-00.0-00.01 . 02.2.01.01 . 5.1	BELANJA OPERASI	420.000.000,00	241.742.150,00	(178.257.850,00)	57,56	
5.01 . 5-01.0-00.0-00.01 . 02.2.01.01 . 5.1.1	Belanja Pegawai	10.680.000,00	10.680.000,00	0,00	100,00	
5.01 . 5-01.0-00.0-00.01 . 02.2.01.01 . 5.1.2	Belanja Barang dan Jasa	409.320.000,00	231.062.150,00	(178.257.850,00)	56,45	
5.01 . 5-01.0-00.0-00.01 . 02.2.01.02	Koordinasi Penelaahan Dokumen Perencanaan Pembangunan Daerah dengan Dokumen Kebijakan Lainnya	587.634.000,00	474.369.464,00	(113.264.536,00)	80,73	
5.01 . 5-01.0-00.0-00.01 . 02.2.01.02 . 5.1	BELANJA OPERASI	587.634.000,00	474.369.464,00	(113.264.536,00)	80,73	
5.01 . 5-01.0-00.0-00.01 . 02.2.01.02 . 5.1.1	Belanja Pegawai	10.680.000,00	10.680.000,00	0,00	100,00	
5.01 . 5-01.0-00.0-00.01 . 02.2.01.02 . 5.1.2	Belanja Barang dan Jasa	576.954.000,00	463.689.464,00	(113.264.536,00)	80,37	
5.01 . 5-01.0-00.0-00.01 . 02.2.01.03	Pelaksanaan Konsultasi Publik	59.396.000,00	42.182.000,00	(17.214.000,00)	71,02	
5.01 . 5-01.0-00.0-00.01 . 02.2.01.03 . 5.1	BELANJA OPERASI	59.396.000,00	42.182.000,00	(17.214.000,00)	71,02	
5.01 . 5-01.0-00.0-00.01 . 02.2.01.03 . 5.1.1	Belanja Pegawai	7.620.000,00	7.620.000,00	0,00	100,00	
5.01 . 5-01.0-00.0-00.01 . 02.2.01.03 . 5.1.2	Belanja Barang dan Jasa	51.776.000,00	34.562.000,00	(17.214.000,00)	66,75	
5.01 . 5-01.0-00.0-00.01 . 02.2.01.04	Koordinasi Pelaksanaan Forum SKPD/Lintas SKPD	45.000.000,00	15.300.000,00	(29.700.000,00)	34,00	
5.01 . 5-01.0-00.0-00.01 . 02.2.01.04 . 5.1	BELANJA OPERASI	45.000.000,00	15.300.000,00	(29.700.000,00)	34,00	
5.01 . 5-01.0-00.0-00.01 . 02.2.01.04 . 5.1.1	Belanja Pegawai	7.620.000,00	7.620.000,00	0,00	100,00	
5.01 . 5-01.0-00.0-00.01 . 02.2.01.04 . 5.1.2	Belanja Barang dan Jasa	37.380.000,00	7.680.000,00	(29.700.000,00)	20,55	
5.01 . 5-01.0-00.0-00.01 . 02.2.01.05	Pelaksanaan Musrenbang Kabupaten/Kota	90.000.000,00	61.509.000,00	(28.491.000,00)	68,34	
5.01 . 5-01.0-00.0-00.01 . 02.2.01.05 . 5.1	BELANJA OPERASI	90.000.000,00	61.509.000,00	(28.491.000,00)	68,34	

KODE REKENING	URAIAN	JUMLAH (Rp)		BERTAMBAH / (BERKURANG)		DASAR HUKUM
		ANGGARAN SETELAH PERUBAHAN	REALISASI	(Rp)	(%)	
1	2	3	4	5 = 4 - 3	6	7
5.01 . 5-01.0-00.0-00.01 . 02.2.01.05 . 5.1.1	Belanja Pegawai	7.620.000,00	7.620.000,00	0,00	100,00	
5.01 . 5-01.0-00.0-00.01 . 02.2.01.05 . 5.1.2	Belanja Barang dan Jasa	82.380.000,00	53.889.000,00	(28.491.000,00)	65,42	
5.01 . 5-01.0-00.0-00.01 . 02.2.01.06	Penyiapan Bahan Koordinasi Musrenbang Kecamatan	121.738.000,00	52.020.000,00	(69.718.000,00)	42,73	
5.01 . 5-01.0-00.0-00.01 . 02.2.01.06 . 5.1	BELANJA OPERASI	121.738.000,00	52.020.000,00	(69.718.000,00)	42,73	
5.01 . 5-01.0-00.0-00.01 . 02.2.01.06 . 5.1.1	Belanja Pegawai	9.120.000,00	9.120.000,00	0,00	100,00	
5.01 . 5-01.0-00.0-00.01 . 02.2.01.06 . 5.1.2	Belanja Barang dan Jasa	112.618.000,00	42.900.000,00	(69.718.000,00)	38,09	
5.01 . 5-01.0-00.0-00.01 . 02.2.01.07	Koordinasi Penyusunan dan Penetapan Dokumen Perencanaan Pembangunan Daerah Kabupaten/Kota	900.000.000,00	735.555.640,00	(164.444.360,00)	81,73	
5.01 . 5-01.0-00.0-00.01 . 02.2.01.07 . 5.1	BELANJA OPERASI	900.000.000,00	735.555.640,00	(164.444.360,00)	81,73	
5.01 . 5-01.0-00.0-00.01 . 02.2.01.07 . 5.1.1	Belanja Pegawai	12.240.000,00	12.240.000,00	0,00	100,00	
5.01 . 5-01.0-00.0-00.01 . 02.2.01.07 . 5.1.2	Belanja Barang dan Jasa	887.760.000,00	723.315.640,00	(164.444.360,00)	81,48	
5.01 . 5-01.0-00.0-00.01 . 02.2.02	Analisis Data dan Informasi Pemerintahan Daerah Bidang Perencanaan Pembangunan Daerah	828.163.932,00	517.920.700,00	(310.243.232,00)	62,54	
5.01 . 5-01.0-00.0-00.01 . 02.2.02.01	Analisis Data dan Informasi Perencanaan Pembangunan Daerah	281.450.000,00	129.605.000,00	(151.845.000,00)	46,05	
5.01 . 5-01.0-00.0-00.01 . 02.2.02.01 . 5.1	BELANJA OPERASI	281.450.000,00	129.605.000,00	(151.845.000,00)	46,05	
5.01 . 5-01.0-00.0-00.01 . 02.2.02.01 . 5.1.1	Belanja Pegawai	10.680.000,00	10.680.000,00	0,00	100,00	
5.01 . 5-01.0-00.0-00.01 . 02.2.02.01 . 5.1.2	Belanja Barang dan Jasa	270.770.000,00	118.925.000,00	(151.845.000,00)	43,92	
5.01 . 5-01.0-00.0-00.01 . 02.2.02.02	Pembinaan dan Pemanfaatan Data dan Informasi Perencanaan Pembangunan SKPD	459.873.500,00	339.278.668,00	(120.594.832,00)	73,78	
5.01 . 5-01.0-00.0-00.01 . 02.2.02.02 . 5.1	BELANJA OPERASI	459.873.500,00	339.278.668,00	(120.594.832,00)	73,78	
5.01 . 5-01.0-00.0-00.01 . 02.2.02.02 . 5.1.1	Belanja Pegawai	10.680.000,00	9.120.000,00	(1.560.000,00)	85,39	
5.01 . 5-01.0-00.0-00.01 . 02.2.02.02 . 5.1.2	Belanja Barang dan Jasa	449.193.500,00	330.158.668,00	(119.034.832,00)	73,50	
5.01 . 5-01.0-00.0-00.01 . 02.2.02.03	Penyusunan Profil Pembangunan Daerah Kabupaten/Kota	86.840.432,00	49.037.032,00	(37.803.400,00)	56,47	
5.01 . 5-01.0-00.0-00.01 . 02.2.02.03 . 5.1	BELANJA OPERASI	86.840.432,00	49.037.032,00	(37.803.400,00)	56,47	
5.01 . 5-01.0-00.0-00.01 . 02.2.02.03 . 5.1.1	Belanja Pegawai	9.120.000,00	9.120.000,00	0,00	100,00	
5.01 . 5-01.0-00.0-00.01 . 02.2.02.03 . 5.1.2	Belanja Barang dan Jasa	77.720.432,00	39.917.032,00	(37.803.400,00)	51,36	
5.01 . 5-01.0-00.0-00.01 . 02.2.03	Pengendalian, Evaluasi dan Pelaporan Bidang Perencanaan Pembangunan Daerah	760.003.500,00	406.411.040,00	(353.592.460,00)	53,47	
5.01 . 5-01.0-00.0-00.01 . 02.2.03.01	Koordinasi Pengendalian Perencanaan dan Pelaksanaan Pembangunan Daerah di Kabupaten/Kota	128.248.000,00	17.520.000,00	(110.728.000,00)	13,66	
5.01 . 5-01.0-00.0-00.01 . 02.2.03.01 . 5.1	BELANJA OPERASI	128.248.000,00	17.520.000,00	(110.728.000,00)	13,66	
5.01 . 5-01.0-00.0-00.01 . 02.2.03.01 . 5.1.1	Belanja Pegawai	9.120.000,00	9.120.000,00	0,00	100,00	
5.01 . 5-01.0-00.0-00.01 . 02.2.03.01 . 5.1.2	Belanja Barang dan Jasa	119.128.000,00	8.400.000,00	(110.728.000,00)	7,05	
5.01 . 5-01.0-00.0-00.01 . 02.2.03.03	Monitoring, Evaluasi dan Penyusunan Laporan Berkala Pelaksanaan Pembangunan Daerah	631.755.500,00	388.891.040,00	(242.864.460,00)	61,56	

KODE REKENING	URAIAN	JUMLAH (Rp)		BERTAMBAH / (BERKURANG)		DASAR HUKUM
		ANGGARAN SETELAH PERUBAHAN	REALISASI	(Rp)	(%)	
1	2	3	4	5 = 4 - 3	6	7
5.01 . 5-01.0-00.0-00.01 . 02.2.03.03 . 5.1	BELANJA OPERASI	631.755.500,00	388.891.040,00	(242.864.460,00)	61,56	
5.01 . 5-01.0-00.0-00.01 . 02.2.03.03 . 5.1.1	Belanja Pegawai	12.240.000,00	12.240.000,00	0,00	100,00	
5.01 . 5-01.0-00.0-00.01 . 02.2.03.03 . 5.1.2	Belanja Barang dan Jasa	619.515.500,00	376.651.040,00	(242.864.460,00)	60,80	
5.01 . 5-01.0-00.0-00.01 . 03	Program Koordinasi Dan Sinkronisasi Perencanaan Pembangunan Daerah	3.888.413.420,00	3.320.381.905,00	(568.031.515,00)	85,39	
5.01 . 5-01.0-00.0-00.01 . 03.2.01	Koordinasi Perencanaan Bidang Pemerintahan dan Pembangunan Manusia	1.033.430.800,00	890.449.289,00	(142.981.511,00)	86,16	
5.01 . 5-01.0-00.0-00.01 . 03.2.01.01	Koordinasi Penyusunan Dokumen Perencanaan Pembangunan Daerah Bidang Pemerintahan (RPJPD, RPJMD dan RKPD)	91.668.000,00	85.223.652,00	(6.444.348,00)	92,97	
5.01 . 5-01.0-00.0-00.01 . 03.2.01.01 . 5.1	BELANJA OPERASI	91.668.000,00	85.223.652,00	(6.444.348,00)	92,97	
5.01 . 5-01.0-00.0-00.01 . 03.2.01.01 . 5.1.1	Belanja Pegawai	9.120.000,00	9.120.000,00	0,00	100,00	
5.01 . 5-01.0-00.0-00.01 . 03.2.01.01 . 5.1.2	Belanja Barang dan Jasa	82.548.000,00	76.103.652,00	(6.444.348,00)	92,19	
5.01 . 5-01.0-00.0-00.01 . 03.2.01.03	Pelaksanaan Monitoring dan Evaluasi Penyusunan Dokumen Perencanaan Pembangunan Perangkat Daerah Bidang Pemerintahan	44.084.000,00	35.011.171,00	(9.072.829,00)	79,42	
5.01 . 5-01.0-00.0-00.01 . 03.2.01.03 . 5.1	BELANJA OPERASI	44.084.000,00	35.011.171,00	(9.072.829,00)	79,42	
5.01 . 5-01.0-00.0-00.01 . 03.2.01.03 . 5.1.1	Belanja Pegawai	6.080.000,00	6.080.000,00	0,00	100,00	
5.01 . 5-01.0-00.0-00.01 . 03.2.01.03 . 5.1.2	Belanja Barang dan Jasa	38.004.000,00	28.931.171,00	(9.072.829,00)	76,13	
5.01 . 5-01.0-00.0-00.01 . 03.2.01.04	Koordinasi Pelaksanaan Sinergitas dan Harmonisasi Perencanaan Pembangunan Daerah Bidang Pemerintahan	244.602.900,00	244.511.900,00	(91.000,00)	99,96	
5.01 . 5-01.0-00.0-00.01 . 03.2.01.04 . 5.1	BELANJA OPERASI	244.602.900,00	244.511.900,00	(91.000,00)	99,96	
5.01 . 5-01.0-00.0-00.01 . 03.2.01.04 . 5.1.1	Belanja Pegawai	9.120.000,00	9.120.000,00	0,00	100,00	
5.01 . 5-01.0-00.0-00.01 . 03.2.01.04 . 5.1.2	Belanja Barang dan Jasa	235.482.900,00	235.391.900,00	(91.000,00)	99,96	
5.01 . 5-01.0-00.0-00.01 . 03.2.01.05	Koordinasi Penyusunan Dokumen Perencanaan Pembangunan Daerah Bidang Pembangunan Manusia (RPJPD, RPJMD dan RKPD)	136.788.000,00	84.355.380,00	(52.432.620,00)	61,67	
5.01 . 5-01.0-00.0-00.01 . 03.2.01.05 . 5.1	BELANJA OPERASI	136.788.000,00	84.355.380,00	(52.432.620,00)	61,67	
5.01 . 5-01.0-00.0-00.01 . 03.2.01.05 . 5.1.1	Belanja Pegawai	9.120.000,00	9.120.000,00	0,00	100,00	
5.01 . 5-01.0-00.0-00.01 . 03.2.01.05 . 5.1.2	Belanja Barang dan Jasa	127.668.000,00	75.235.380,00	(52.432.620,00)	58,93	
5.01 . 5-01.0-00.0-00.01 . 03.2.01.07	Pelaksanaan Monitoring dan Evaluasi Penyusunan Dokumen Perencanaan Pembangunan Perangkat Daerah Bidang Pembangunan Manusia	97.490.000,00	43.927.600,00	(53.562.400,00)	45,06	
5.01 . 5-01.0-00.0-00.01 . 03.2.01.07 . 5.1	BELANJA OPERASI	97.490.000,00	43.927.600,00	(53.562.400,00)	45,06	
5.01 . 5-01.0-00.0-00.01 . 03.2.01.07 . 5.1.1	Belanja Pegawai	9.120.000,00	9.120.000,00	0,00	100,00	
5.01 . 5-01.0-00.0-00.01 . 03.2.01.07 . 5.1.2	Belanja Barang dan Jasa	88.370.000,00	34.807.600,00	(53.562.400,00)	39,39	

KODE REKENING	URAIAN	JUMLAH (Rp)		BERTAMBAH / (BERKURANG)		DASAR HUKUM
		ANGGARAN SETELAH PERUBAHAN	REALISASI	(Rp)	(%)	
1	2	3	4	5 = 4 - 3	6	7
5.01 . 5-01.0-00.0-00.01 . 03.2.01.08	Koordinasi Pelaksanaan Sinergitas dan Harmonisasi Perencanaan Pembangunan Daerah Bidang Pembangunan Manusia	418.797.900,00	397.419.586,00	(21.378.314,00)	94,90	
5.01 . 5-01.0-00.0-00.01 . 03.2.01.08 . 5.1	BELANJA OPERASI	418.797.900,00	397.419.586,00	(21.378.314,00)	94,90	
5.01 . 5-01.0-00.0-00.01 . 03.2.01.08 . 5.1.1	Belanja Pegawai	9.900.000,00	9.900.000,00	0,00	100,00	
5.01 . 5-01.0-00.0-00.01 . 03.2.01.08 . 5.1.2	Belanja Barang dan Jasa	408.897.900,00	387.519.586,00	(21.378.314,00)	94,77	
5.01 . 5-01.0-00.0-00.01 . 03.2.02	Koordinasi Perencanaan Bidang Perekonomian dan SDA (Sumber Daya Alam)	1.449.174.300,00	1.201.975.282,00	(247.199.018,00)	82,94	
5.01 . 5-01.0-00.0-00.01 . 03.2.02.01	Koordinasi Penyusunan Dokumen Perencanaan Pembangunan Daerah Bidang Perekonomian (RPJPD, RPJMD dan RKPD)	101.366.900,00	71.436.000,00	(29.930.900,00)	70,47	
5.01 . 5-01.0-00.0-00.01 . 03.2.02.01 . 5.1	BELANJA OPERASI	101.366.900,00	71.436.000,00	(29.930.900,00)	70,47	
5.01 . 5-01.0-00.0-00.01 . 03.2.02.01 . 5.1.1	Belanja Pegawai	7.620.000,00	7.620.000,00	0,00	100,00	
5.01 . 5-01.0-00.0-00.01 . 03.2.02.01 . 5.1.2	Belanja Barang dan Jasa	93.746.900,00	63.816.000,00	(29.930.900,00)	68,07	
5.01 . 5-01.0-00.0-00.01 . 03.2.02.02	Asistensi Penyusunan Dokumen Perencanaan Pembangunan Perangkat Daerah Bidang Perekonomian	22.500.000,00	22.500.000,00	0,00	100,00	
5.01 . 5-01.0-00.0-00.01 . 03.2.02.02 . 5.1	BELANJA OPERASI	22.500.000,00	22.500.000,00	0,00	100,00	
5.01 . 5-01.0-00.0-00.01 . 03.2.02.02 . 5.1.1	Belanja Pegawai	7.620.000,00	7.620.000,00	0,00	100,00	
5.01 . 5-01.0-00.0-00.01 . 03.2.02.02 . 5.1.2	Belanja Barang dan Jasa	14.880.000,00	14.880.000,00	0,00	100,00	
5.01 . 5-01.0-00.0-00.01 . 03.2.02.03	Pelaksanaan Monitoring dan Evaluasi Penyusunan Dokumen Perencanaan Pembangunan Perangkat Daerah Bidang Perekonomian	146.945.000,00	127.833.000,00	(19.112.000,00)	86,99	
5.01 . 5-01.0-00.0-00.01 . 03.2.02.03 . 5.1	BELANJA OPERASI	146.945.000,00	127.833.000,00	(19.112.000,00)	86,99	
5.01 . 5-01.0-00.0-00.01 . 03.2.02.03 . 5.1.1	Belanja Pegawai	9.120.000,00	9.120.000,00	0,00	100,00	
5.01 . 5-01.0-00.0-00.01 . 03.2.02.03 . 5.1.2	Belanja Barang dan Jasa	137.825.000,00	118.713.000,00	(19.112.000,00)	86,13	
5.01 . 5-01.0-00.0-00.01 . 03.2.02.04	Koordinasi Pelaksanaan Sinergitas dan Harmonisasi Perencanaan Pembangunan Daerah Bidang Perekonomian	533.750.000,00	484.094.276,00	(49.655.724,00)	90,70	
5.01 . 5-01.0-00.0-00.01 . 03.2.02.04 . 5.1	BELANJA OPERASI	533.750.000,00	484.094.276,00	(49.655.724,00)	90,70	
5.01 . 5-01.0-00.0-00.01 . 03.2.02.04 . 5.1.1	Belanja Pegawai	7.620.000,00	7.620.000,00	0,00	100,00	
5.01 . 5-01.0-00.0-00.01 . 03.2.02.04 . 5.1.2	Belanja Barang dan Jasa	526.130.000,00	476.474.276,00	(49.655.724,00)	90,56	
5.01 . 5-01.0-00.0-00.01 . 03.2.02.05	Koordinasi Penyusunan Dokumen Perencanaan Pembangunan Daerah Bidang SDA (RPJPD, RPJMD dan RKPD)	67.482.000,00	53.381.100,00	(14.100.900,00)	79,10	
5.01 . 5-01.0-00.0-00.01 . 03.2.02.05 . 5.1	BELANJA OPERASI	67.482.000,00	53.381.100,00	(14.100.900,00)	79,10	
5.01 . 5-01.0-00.0-00.01 . 03.2.02.05 . 5.1.1	Belanja Pegawai	7.620.000,00	7.620.000,00	0,00	100,00	
5.01 . 5-01.0-00.0-00.01 . 03.2.02.05 . 5.1.2	Belanja Barang dan Jasa	59.862.000,00	45.761.100,00	(14.100.900,00)	76,44	

KODE REKENING	URAIAN	JUMLAH (Rp)		BERTAMBAH / (BERKURANG)		DASAR HUKUM
		ANGGARAN SETELAH PERUBAHAN	REALISASI	(Rp)	(%)	
1	2	3	4	5 = 4 - 3	6	7
5.01 . 5-01.0-00.0-00.01 . 03.2.02.06	Asistensi Penyusunan Dokumen Perencanaan Pembangunan Perangkat Daerah Bidang SDA	19.298.900,00	11.419.500,00	(7.879.400,00)	59,17	
5.01 . 5-01.0-00.0-00.01 . 03.2.02.06 . 5.1	BELANJA OPERASI	19.298.900,00	11.419.500,00	(7.879.400,00)	59,17	
5.01 . 5-01.0-00.0-00.01 . 03.2.02.06 . 5.1.1	Belanja Pegawai	1.270.000,00	1.270.000,00	0,00	100,00	
5.01 . 5-01.0-00.0-00.01 . 03.2.02.06 . 5.1.2	Belanja Barang dan Jasa	18.028.900,00	10.149.500,00	(7.879.400,00)	56,30	
5.01 . 5-01.0-00.0-00.01 . 03.2.02.07	Pelaksanaan Monitoring dan Evaluasi Penyusunan Dokumen Perencanaan Pembangunan Perangkat Daerah Bidang SDA	189.412.500,00	101.205.406,00	(88.207.094,00)	53,43	
5.01 . 5-01.0-00.0-00.01 . 03.2.02.07 . 5.1	BELANJA OPERASI	189.412.500,00	101.205.406,00	(88.207.094,00)	53,43	
5.01 . 5-01.0-00.0-00.01 . 03.2.02.07 . 5.1.1	Belanja Pegawai	10.680.000,00	10.680.000,00	0,00	100,00	
5.01 . 5-01.0-00.0-00.01 . 03.2.02.07 . 5.1.2	Belanja Barang dan Jasa	178.732.500,00	90.525.406,00	(88.207.094,00)	50,65	
5.01 . 5-01.0-00.0-00.01 . 03.2.02.08	Koordinasi Pelaksanaan Sinergitas dan Harmonisasi Perencanaan Pembangunan Daerah Bidang SDA	368.419.000,00	330.106.000,00	(38.313.000,00)	89,60	
5.01 . 5-01.0-00.0-00.01 . 03.2.02.08 . 5.1	BELANJA OPERASI	368.419.000,00	330.106.000,00	(38.313.000,00)	89,60	
5.01 . 5-01.0-00.0-00.01 . 03.2.02.08 . 5.1.1	Belanja Pegawai	10.680.000,00	9.150.000,00	(1.530.000,00)	85,67	
5.01 . 5-01.0-00.0-00.01 . 03.2.02.08 . 5.1.2	Belanja Barang dan Jasa	357.739.000,00	320.956.000,00	(36.783.000,00)	89,72	
5.01 . 5-01.0-00.0-00.01 . 03.2.03	Koordinasi Perencanaan Bidang Infrastruktur dan Kewilayahan	1.405.808.320,00	1.227.957.334,00	(177.850.986,00)	87,35	
5.01 . 5-01.0-00.0-00.01 . 03.2.03.01	Koordinasi Penyusunan Dokumen Perencanaan Pembangunan Daerah Bidang Infrastruktur (RPJPD, RPJMD dan RKPD)	45.000.000,00	28.660.000,00	(16.340.000,00)	63,69	
5.01 . 5-01.0-00.0-00.01 . 03.2.03.01 . 5.1	BELANJA OPERASI	45.000.000,00	28.660.000,00	(16.340.000,00)	63,69	
5.01 . 5-01.0-00.0-00.01 . 03.2.03.01 . 5.1.1	Belanja Pegawai	10.650.000,00	7.620.000,00	(3.030.000,00)	71,55	
5.01 . 5-01.0-00.0-00.01 . 03.2.03.01 . 5.1.2	Belanja Barang dan Jasa	34.350.000,00	21.040.000,00	(13.310.000,00)	61,25	
5.01 . 5-01.0-00.0-00.01 . 03.2.03.02	Asistensi Penyusunan Dokumen Perencanaan Pembangunan Perangkat Daerah Bidang Infrastruktur	11.780.000,00	11.620.000,00	(160.000,00)	98,64	
5.01 . 5-01.0-00.0-00.01 . 03.2.03.02 . 5.1	BELANJA OPERASI	11.780.000,00	11.620.000,00	(160.000,00)	98,64	
5.01 . 5-01.0-00.0-00.01 . 03.2.03.02 . 5.1.1	Belanja Pegawai	7.620.000,00	7.620.000,00	0,00	100,00	
5.01 . 5-01.0-00.0-00.01 . 03.2.03.02 . 5.1.2	Belanja Barang dan Jasa	4.160.000,00	4.000.000,00	(160.000,00)	96,15	
5.01 . 5-01.0-00.0-00.01 . 03.2.03.03	Pelaksanaan Monitoring dan Evaluasi Penyusunan Dokumen Perencanaan Pembangunan Perangkat Daerah Bidang Infrastruktur	149.901.000,00	99.389.000,00	(50.512.000,00)	66,30	
5.01 . 5-01.0-00.0-00.01 . 03.2.03.03 . 5.1	BELANJA OPERASI	149.901.000,00	99.389.000,00	(50.512.000,00)	66,30	
5.01 . 5-01.0-00.0-00.01 . 03.2.03.03 . 5.1.1	Belanja Pegawai	13.960.000,00	9.120.000,00	(4.840.000,00)	65,33	
5.01 . 5-01.0-00.0-00.01 . 03.2.03.03 . 5.1.2	Belanja Barang dan Jasa	135.941.000,00	90.269.000,00	(45.672.000,00)	66,40	
5.01 . 5-01.0-00.0-00.01 . 03.2.03.04	Koordinasi Pelaksanaan Sinergitas dan Harmonisasi Perencanaan Pembangunan Daerah Bidang Infrastruktur	429.000.000,00	406.160.000,00	(22.840.000,00)	94,68	

KODE REKENING	URAIAN	JUMLAH (Rp)		BERTAMBAH / (BERKURANG)		DASAR HUKUM
		ANGGARAN SETELAH PERUBAHAN	REALISASI	(Rp)	(%)	
1	2	3	4	5 = 4 - 3	6	7
5.01 . 5-01.0-00.0-00.01 . 03.2.03.04 . 5.1	BELANJA OPERASI	429.000.000,00	406.160.000,00	(22.840.000,00)	94,68	
5.01 . 5-01.0-00.0-00.01 . 03.2.03.04 . 5.1.1	Belanja Pegawai	12.090.000,00	10.680.000,00	(1.410.000,00)	88,34	
5.01 . 5-01.0-00.0-00.01 . 03.2.03.04 . 5.1.2	Belanja Barang dan Jasa	416.910.000,00	395.480.000,00	(21.430.000,00)	94,86	
5.01 . 5-01.0-00.0-00.01 . 03.2.03.05	Koordinasi Penyusunan Dokumen Perencanaan Pembangunan Daerah Bidang Kewilayahan (RPJPD, RPJMD dan RKPD)	24.908.000,00	20.688.000,00	(4.220.000,00)	83,06	
5.01 . 5-01.0-00.0-00.01 . 03.2.03.05 . 5.1	BELANJA OPERASI	24.908.000,00	20.688.000,00	(4.220.000,00)	83,06	
5.01 . 5-01.0-00.0-00.01 . 03.2.03.05 . 5.1.1	Belanja Pegawai	10.650.000,00	7.620.000,00	(3.030.000,00)	71,55	
5.01 . 5-01.0-00.0-00.01 . 03.2.03.05 . 5.1.2	Belanja Barang dan Jasa	14.258.000,00	13.068.000,00	(1.190.000,00)	91,65	
5.01 . 5-01.0-00.0-00.01 . 03.2.03.06	Asistensi Penyusunan Dokumen Perencanaan Pembangunan Perangkat Daerah Bidang Kewilayahan	16.500.000,00	13.450.000,00	(3.050.000,00)	81,52	
5.01 . 5-01.0-00.0-00.01 . 03.2.03.06 . 5.1	BELANJA OPERASI	16.500.000,00	13.450.000,00	(3.050.000,00)	81,52	
5.01 . 5-01.0-00.0-00.01 . 03.2.03.06 . 5.1.1	Belanja Pegawai	9.640.000,00	7.620.000,00	(2.020.000,00)	79,05	
5.01 . 5-01.0-00.0-00.01 . 03.2.03.06 . 5.1.2	Belanja Barang dan Jasa	6.860.000,00	5.830.000,00	(1.030.000,00)	84,99	
5.01 . 5-01.0-00.0-00.01 . 03.2.03.07	Pelaksanaan Monitoring dan Evaluasi Penyusunan Dokumen Perencanaan Pembangunan Perangkat Daerah Bidang Kewilayahan	183.719.320,00	163.619.084,00	(20.100.236,00)	89,06	
5.01 . 5-01.0-00.0-00.01 . 03.2.03.07 . 5.1	BELANJA OPERASI	183.719.320,00	163.619.084,00	(20.100.236,00)	89,06	
5.01 . 5-01.0-00.0-00.01 . 03.2.03.07 . 5.1.1	Belanja Pegawai	12.750.000,00	9.120.000,00	(3.630.000,00)	71,53	
5.01 . 5-01.0-00.0-00.01 . 03.2.03.07 . 5.1.2	Belanja Barang dan Jasa	170.969.320,00	154.499.084,00	(16.470.236,00)	90,37	
5.01 . 5-01.0-00.0-00.01 . 03.2.03.08	Koordinasi Pelaksanaan Sinergitas dan Harmonisasi Perencanaan Pembangunan Daerah Bidang Kewilayahan	545.000.000,00	484.371.250,00	(60.628.750,00)	88,88	
5.01 . 5-01.0-00.0-00.01 . 03.2.03.08 . 5.1	BELANJA OPERASI	545.000.000,00	484.371.250,00	(60.628.750,00)	88,88	
5.01 . 5-01.0-00.0-00.01 . 03.2.03.08 . 5.1.1	Belanja Pegawai	17.070.000,00	12.240.000,00	(4.830.000,00)	71,70	
5.01 . 5-01.0-00.0-00.01 . 03.2.03.08 . 5.1.2	Belanja Barang dan Jasa	527.930.000,00	472.131.250,00	(55.798.750,00)	89,43	
	SURPLUS / (DEFISIT)	(34.143.723.515,00)	(28.255.800.726,00)	5.887.922.789,00	82,76	



Dokumen ini ditandatangani secara elektronik menggunakan Sertifikat Elektronik yang diterbitkan oleh Balai Sertifikasi Elektronik (BSrE), Badan Siber dan Sandi Negara (BSSN)



PEMERINTAH KABUPATEN KUTAI KARTANEGARA
RINCIAN APBD MENURUT URUSAN PEMERINTAHAN DAERAH, ORGANISASI, PROGRAM, KEGIATAN, SUB KEGIATAN,
KELOMPOK, DAN JENIS PENDAPATAN, BELANJA DAN PEMBIAYAAN
 TAHUN ANGGARAN 2021

Urusan Pemerintahan : 5.02 UNSUR PENUNJANG URUSAN PEMERINTAHAN Keuangan
Organisasi : 5.02.5-02.0-00.0-00.01 Badan Pendapatan Daerah

KODE REKENING	URAIAN	JUMLAH (Rp)		BERTAMBAH / (BERKURANG)		DASAR HUKUM
		ANGGARAN SETELAH PERUBAHAN	REALISASI	(Rp)	(%)	
1	2	3	4	5 = 4 - 3	6	7
5.02.5-02.0-00.0-00.01.00.0.00.00.4	PENDAPATAN DAERAH	87.647.711.786,00	115.699.653.598,00	28.051.941.812,00	132,01	
5.02.5-02.0-00.0-00.01.00.0.00.00.4.1	PENDAPATAN ASLI DAERAH (PAD)	87.647.711.786,00	115.699.653.598,00	28.051.941.812,00	132,01	
5.02.5-02.0-00.0-00.01.00.0.00.00.4.1.1	Pajak Daerah	87.647.711.786,00	114.967.277.995,00	27.319.566.209,00	131,17	
5.02.5-02.0-00.0-00.01.00.0.00.00.4.1.4	Lain-lain PAD yang Sah	0,00	732.375.603,00	732.375.603,00	0,00	
5.02.5-02.0-00.0-00.01.01.2.01.01.5	BELANJA DAERAH	46.529.059.151,00	39.032.924.647,00	(7.496.134.504,00)	83,89	
5.02.5-02.0-00.0-00.01.01	Program Penunjang Urusan Pemerintahan Daerah Kabupaten/Kota	43.283.426.485,00	36.599.581.069,00	(6.683.845.416,00)	84,56	
5.02.5-02.0-00.0-00.01.01.2.01	Perencanaan, Penganggaran, dan Evaluasi Kinerja Perangkat Daerah	361.046.162,00	176.437.300,00	(184.608.862,00)	48,87	
5.02.5-02.0-00.0-00.01.01.2.01.01	Penyusunan Dokumen Perencanaan Perangkat Daerah	171.192.150,00	138.663.700,00	(32.528.450,00)	81,00	
5.02.5-02.0-00.0-00.01.01.2.01.01.5.1	BELANJA OPERASI	171.192.150,00	138.663.700,00	(32.528.450,00)	81,00	
5.02.5-02.0-00.0-00.01.01.2.01.01.5.1.1	Belanja Pegawai	9.120.000,00	9.120.000,00	0,00	100,00	
5.02.5-02.0-00.0-00.01.01.2.01.01.5.1.2	Belanja Barang dan Jasa	162.072.150,00	129.543.700,00	(32.528.450,00)	79,93	
5.02.5-02.0-00.0-00.01.01.2.01.02	Koordinasi dan Penyusunan Dokumen RKA-SKPD	33.939.012,00	4.725.600,00	(29.213.412,00)	13,92	
5.02.5-02.0-00.0-00.01.01.2.01.02.5.1	BELANJA OPERASI	33.939.012,00	4.725.600,00	(29.213.412,00)	13,92	
5.02.5-02.0-00.0-00.01.01.2.01.02.5.1.1	Belanja Pegawai	7.620.000,00	3.810.000,00	(3.810.000,00)	50,00	
5.02.5-02.0-00.0-00.01.01.2.01.02.5.1.2	Belanja Barang dan Jasa	26.319.012,00	915.600,00	(25.403.412,00)	3,48	
5.02.5-02.0-00.0-00.01.01.2.01.03	Koordinasi dan Penyusunan Dokumen Perubahan RKA-SKPD	28.948.000,00	8.840.000,00	(20.108.000,00)	30,54	
5.02.5-02.0-00.0-00.01.01.2.01.03.5.1	BELANJA OPERASI	28.948.000,00	8.840.000,00	(20.108.000,00)	30,54	
5.02.5-02.0-00.0-00.01.01.2.01.03.5.1.1	Belanja Pegawai	3.810.000,00	3.810.000,00	0,00	100,00	
5.02.5-02.0-00.0-00.01.01.2.01.03.5.1.2	Belanja Barang dan Jasa	25.138.000,00	5.030.000,00	(20.108.000,00)	20,01	
5.02.5-02.0-00.0-00.01.01.2.01.04	Koordinasi dan Penyusunan DPA-SKPD	29.861.000,00	6.030.000,00	(23.831.000,00)	20,19	
5.02.5-02.0-00.0-00.01.01.2.01.04.5.1	BELANJA OPERASI	29.861.000,00	6.030.000,00	(23.831.000,00)	20,19	

KODE REKENING	URAIAN	JUMLAH (Rp)		BERTAMBAH / (BERKURANG)		DASAR HUKUM
		ANGGARAN SETELAH PERUBAHAN	REALISASI	(Rp)	(%)	
1	2	3	4	5 = 4 - 3	6	7
5.02 . 5-02.0-00.0-00.01 . 01.2.01.04 . 5.1.1	Belanja Pegawai	3.810.000,00	3.810.000,00	0,00	100,00	
5.02 . 5-02.0-00.0-00.01 . 01.2.01.04 . 5.1.2	Belanja Barang dan Jasa	26.051.000,00	2.220.000,00	(23.831.000,00)	8,52	
5.02 . 5-02.0-00.0-00.01 . 01.2.01.05	Koordinasi dan Penyusunan Perubahan DPA- SKPD	30.958.000,00	6.030.000,00	(24.928.000,00)	19,48	
5.02 . 5-02.0-00.0-00.01 . 01.2.01.05 . 5.1	BELANJA OPERASI	30.958.000,00	6.030.000,00	(24.928.000,00)	19,48	
5.02 . 5-02.0-00.0-00.01 . 01.2.01.05 . 5.1.1	Belanja Pegawai	3.810.000,00	3.810.000,00	0,00	100,00	
5.02 . 5-02.0-00.0-00.01 . 01.2.01.05 . 5.1.2	Belanja Barang dan Jasa	27.148.000,00	2.220.000,00	(24.928.000,00)	8,18	
5.02 . 5-02.0-00.0-00.01 . 01.2.01.06	Koordinasi dan Penyusunan Laporan Capaian Kinerja dan Ikhtisar Realisasi Kinerja SKPD	0,00	0,00	0,00	0,00	
5.02 . 5-02.0-00.0-00.01 . 01.2.01.06 . 5.1	BELANJA OPERASI	0,00	0,00	0,00	0,00	
5.02 . 5-02.0-00.0-00.01 . 01.2.01.06 . 5.1.1	Belanja Pegawai	0,00	0,00	0,00	0,00	
5.02 . 5-02.0-00.0-00.01 . 01.2.01.06 . 5.1.2	Belanja Barang dan Jasa	0,00	0,00	0,00	0,00	
5.02 . 5-02.0-00.0-00.01 . 01.2.01.07	Evaluasi Kinerja Perangkat Daerah	66.148.000,00	12.148.000,00	(54.000.000,00)	18,36	
5.02 . 5-02.0-00.0-00.01 . 01.2.01.07 . 5.1	BELANJA OPERASI	66.148.000,00	12.148.000,00	(54.000.000,00)	18,36	
5.02 . 5-02.0-00.0-00.01 . 01.2.01.07 . 5.1.1	Belanja Pegawai	3.810.000,00	3.810.000,00	0,00	100,00	
5.02 . 5-02.0-00.0-00.01 . 01.2.01.07 . 5.1.2	Belanja Barang dan Jasa	62.338.000,00	8.338.000,00	(54.000.000,00)	13,38	
5.02 . 5-02.0-00.0-00.01 . 01.2.02	Administrasi Keuangan Perangkat Daerah	33.724.369.547,00	28.250.416.311,00	(5.473.953.236,00)	83,77	
5.02 . 5-02.0-00.0-00.01 . 01.2.02.01	Penyediaan Gaji dan Tunjangan ASN	33.233.834.807,00	27.848.290.111,00	(5.385.544.696,00)	83,79	
5.02 . 5-02.0-00.0-00.01 . 01.2.02.01 . 5.1	BELANJA OPERASI	33.233.834.807,00	27.848.290.111,00	(5.385.544.696,00)	83,79	
5.02 . 5-02.0-00.0-00.01 . 01.2.02.01 . 5.1.1	Belanja Pegawai	33.233.834.807,00	27.848.290.111,00	(5.385.544.696,00)	83,79	
5.02 . 5-02.0-00.0-00.01 . 01.2.02.04	Koordinasi dan Pelaksanaan Akuntansi SKPD	138.455.000,00	138.455.000,00	0,00	100,00	
5.02 . 5-02.0-00.0-00.01 . 01.2.02.04 . 5.1	BELANJA OPERASI	24.000.000,00	24.000.000,00	0,00	100,00	
5.02 . 5-02.0-00.0-00.01 . 01.2.02.04 . 5.1.2	Belanja Barang dan Jasa	24.000.000,00	24.000.000,00	0,00	100,00	
5.02 . 5-02.0-00.0-00.01 . 01.2.02.04 . 5.2	BELANJA MODAL	114.455.000,00	114.455.000,00	0,00	100,00	
5.02 . 5-02.0-00.0-00.01 . 01.2.02.04 . 5.2.5	Belanja Modal Aset Tetap Lainnya	114.455.000,00	114.455.000,00	0,00	100,00	
5.02 . 5-02.0-00.0-00.01 . 01.2.02.05	Koordinasi dan Penyusunan Laporan Keuangan Akhir Tahun SKPD	11.190.440,00	8.361.200,00	(2.829.240,00)	74,72	
5.02 . 5-02.0-00.0-00.01 . 01.2.02.05 . 5.1	BELANJA OPERASI	11.190.440,00	8.361.200,00	(2.829.240,00)	74,72	
5.02 . 5-02.0-00.0-00.01 . 01.2.02.05 . 5.1.1	Belanja Pegawai	3.290.000,00	3.290.000,00	0,00	100,00	
5.02 . 5-02.0-00.0-00.01 . 01.2.02.05 . 5.1.2	Belanja Barang dan Jasa	7.900.440,00	5.071.200,00	(2.829.240,00)	64,19	
5.02 . 5-02.0-00.0-00.01 . 01.2.02.07	Koordinasi dan Penyusunan Laporan Keuangan Bulanan/Triwulanan/Semesteran SKPD	309.019.300,00	246.090.000,00	(62.929.300,00)	79,64	
5.02 . 5-02.0-00.0-00.01 . 01.2.02.07 . 5.1	BELANJA OPERASI	309.019.300,00	246.090.000,00	(62.929.300,00)	79,64	
5.02 . 5-02.0-00.0-00.01 . 01.2.02.07 . 5.1.1	Belanja Pegawai	309.019.300,00	246.090.000,00	(62.929.300,00)	79,64	

KODE REKENING	URAIAN	JUMLAH (Rp)		BERTAMBAH / (BERKURANG)		DASAR HUKUM
		ANGGARAN SETELAH PERUBAHAN	REALISASI	(Rp)	(%)	
1	2	3	4	5 = 4 - 3	6	7
5.02 . 5-02.0-00.0-00.01 . 01.2.02.08	Penyusunan Pelaporan dan Analisis Prognosis Realisasi Anggaran	31.870.000,00	9.220.000,00	(22.650.000,00)	28,93	
5.02 . 5-02.0-00.0-00.01 . 01.2.02.08 . 5.1	BELANJA OPERASI	31.870.000,00	9.220.000,00	(22.650.000,00)	28,93	
5.02 . 5-02.0-00.0-00.01 . 01.2.02.08 . 5.1.1	Belanja Pegawai	3.810.000,00	3.810.000,00	0,00	100,00	
5.02 . 5-02.0-00.0-00.01 . 01.2.02.08 . 5.1.2	Belanja Barang dan Jasa	28.060.000,00	5.410.000,00	(22.650.000,00)	19,28	
5.02 . 5-02.0-00.0-00.01 . 01.2.03	Administrasi Barang Milik Daerah pada Perangkat Daerah	51.466.000,00	44.094.000,00	(7.372.000,00)	85,68	
5.02 . 5-02.0-00.0-00.01 . 01.2.03.05	Rekonsiliasi dan Penyusunan Laporan Barang Milik Daerah pada SKPD	51.466.000,00	44.094.000,00	(7.372.000,00)	85,68	
5.02 . 5-02.0-00.0-00.01 . 01.2.03.05 . 5.1	BELANJA OPERASI	51.466.000,00	44.094.000,00	(7.372.000,00)	85,68	
5.02 . 5-02.0-00.0-00.01 . 01.2.03.05 . 5.1.1	Belanja Pegawai	9.120.000,00	9.120.000,00	0,00	100,00	
5.02 . 5-02.0-00.0-00.01 . 01.2.03.05 . 5.1.2	Belanja Barang dan Jasa	42.346.000,00	34.974.000,00	(7.372.000,00)	82,59	
5.02 . 5-02.0-00.0-00.01 . 01.2.04	Administrasi Pendapatan Daerah Kewenangan Perangkat Daerah	0,00	0,00	0,00	0,00	
5.02 . 5-02.0-00.0-00.01 . 01.2.04.02	Analisa dan Pengembangan Retribusi Daerah, serta Penyusunan Kebijakan Retribusi Daerah	0,00	0,00	0,00	0,00	
5.02 . 5-02.0-00.0-00.01 . 01.2.04.02 . 5.1	BELANJA OPERASI	0,00	0,00	0,00	0,00	
5.02 . 5-02.0-00.0-00.01 . 01.2.04.02 . 5.1.1	Belanja Pegawai	0,00	0,00	0,00	0,00	
5.02 . 5-02.0-00.0-00.01 . 01.2.04.02 . 5.1.2	Belanja Barang dan Jasa	0,00	0,00	0,00	0,00	
5.02 . 5-02.0-00.0-00.01 . 01.2.05	Administrasi Kepegawaian Perangkat Daerah	131.520.000,00	44.520.000,00	(87.000.000,00)	33,85	
5.02 . 5-02.0-00.0-00.01 . 01.2.05.03	Pendataan dan Pengolahan Administrasi Kepegawaian	99.200.000,00	36.900.000,00	(62.300.000,00)	37,20	
5.02 . 5-02.0-00.0-00.01 . 01.2.05.03 . 5.1	BELANJA OPERASI	99.200.000,00	36.900.000,00	(62.300.000,00)	37,20	
5.02 . 5-02.0-00.0-00.01 . 01.2.05.03 . 5.1.1	Belanja Pegawai	7.620.000,00	7.620.000,00	0,00	100,00	
5.02 . 5-02.0-00.0-00.01 . 01.2.05.03 . 5.1.2	Belanja Barang dan Jasa	91.580.000,00	29.280.000,00	(62.300.000,00)	31,97	
5.02 . 5-02.0-00.0-00.01 . 01.2.05.09	Pendidikan dan Pelatihan Pegawai Berdasarkan Tugas dan Fungsi	32.320.000,00	7.620.000,00	(24.700.000,00)	23,58	
5.02 . 5-02.0-00.0-00.01 . 01.2.05.09 . 5.1	BELANJA OPERASI	32.320.000,00	7.620.000,00	(24.700.000,00)	23,58	
5.02 . 5-02.0-00.0-00.01 . 01.2.05.09 . 5.1.1	Belanja Pegawai	7.620.000,00	7.620.000,00	0,00	100,00	
5.02 . 5-02.0-00.0-00.01 . 01.2.05.09 . 5.1.2	Belanja Barang dan Jasa	24.700.000,00	0,00	(24.700.000,00)	0,00	
5.02 . 5-02.0-00.0-00.01 . 01.2.06	Administrasi Umum Perangkat Daerah	3.016.496.600,00	2.869.148.527,00	(147.348.073,00)	95,12	
5.02 . 5-02.0-00.0-00.01 . 01.2.06.02	Penyediaan Peralatan dan Perlengkapan Kantor	199.995.800,00	150.844.539,00	(49.151.261,00)	75,42	
5.02 . 5-02.0-00.0-00.01 . 01.2.06.02 . 5.1	BELANJA OPERASI	199.995.800,00	150.844.539,00	(49.151.261,00)	75,42	
5.02 . 5-02.0-00.0-00.01 . 01.2.06.02 . 5.1.1	Belanja Pegawai	9.120.000,00	9.120.000,00	0,00	100,00	
5.02 . 5-02.0-00.0-00.01 . 01.2.06.02 . 5.1.2	Belanja Barang dan Jasa	190.875.800,00	141.724.539,00	(49.151.261,00)	74,25	
5.02 . 5-02.0-00.0-00.01 . 01.2.06.04	Penyediaan Bahan Logistik Kantor	374.945.800,00	374.256.000,00	(689.800,00)	99,82	

KODE REKENING	URAIAN	JUMLAH (Rp)		BERTAMBAH / (BERKURANG)		DASAR HUKUM
		ANGGARAN SETELAH PERUBAHAN	REALISASI	(Rp)	(%)	
1	2	3	4	5 = 4 - 3	6	7
5.02 . 5-02.0-00.0-00.01 . 01.2.06.04 . 5.1	BELANJA OPERASI	374.945.800,00	374.256.000,00	(689.800,00)	99,82	
5.02 . 5-02.0-00.0-00.01 . 01.2.06.04 . 5.1.1	Belanja Pegawai	21.360.000,00	21.360.000,00	0,00	100,00	
5.02 . 5-02.0-00.0-00.01 . 01.2.06.04 . 5.1.2	Belanja Barang dan Jasa	353.585.800,00	352.896.000,00	(689.800,00)	99,80	
5.02 . 5-02.0-00.0-00.01 . 01.2.06.05	Penyediaan Barang Cetak dan Penggandaan	199.948.000,00	165.596.000,00	(34.352.000,00)	82,82	
5.02 . 5-02.0-00.0-00.01 . 01.2.06.05 . 5.1	BELANJA OPERASI	199.948.000,00	165.596.000,00	(34.352.000,00)	82,82	
5.02 . 5-02.0-00.0-00.01 . 01.2.06.05 . 5.1.1	Belanja Pegawai	10.980.000,00	9.120.000,00	(1.860.000,00)	83,06	
5.02 . 5-02.0-00.0-00.01 . 01.2.06.05 . 5.1.2	Belanja Barang dan Jasa	188.968.000,00	156.476.000,00	(32.492.000,00)	82,81	
5.02 . 5-02.0-00.0-00.01 . 01.2.06.06	Penyediaan Bahan Bacaan dan Peraturan Perundang-undangan	150.040.000,00	148.560.000,00	(1.480.000,00)	99,01	
5.02 . 5-02.0-00.0-00.01 . 01.2.06.06 . 5.1	BELANJA OPERASI	150.040.000,00	148.560.000,00	(1.480.000,00)	99,01	
5.02 . 5-02.0-00.0-00.01 . 01.2.06.06 . 5.1.1	Belanja Pegawai	4.560.000,00	4.560.000,00	0,00	100,00	
5.02 . 5-02.0-00.0-00.01 . 01.2.06.06 . 5.1.2	Belanja Barang dan Jasa	145.480.000,00	144.000.000,00	(1.480.000,00)	98,98	
5.02 . 5-02.0-00.0-00.01 . 01.2.06.09	Penyelenggaraan Rapat Koordinasi dan Konsultasi SKPD	2.004.715.000,00	1.945.591.988,00	(59.123.012,00)	97,05	
5.02 . 5-02.0-00.0-00.01 . 01.2.06.09 . 5.1	BELANJA OPERASI	2.004.715.000,00	1.945.591.988,00	(59.123.012,00)	97,05	
5.02 . 5-02.0-00.0-00.01 . 01.2.06.09 . 5.1.1	Belanja Pegawai	33.360.000,00	28.920.000,00	(4.440.000,00)	86,69	
5.02 . 5-02.0-00.0-00.01 . 01.2.06.09 . 5.1.2	Belanja Barang dan Jasa	1.971.355.000,00	1.916.671.988,00	(54.683.012,00)	97,23	
5.02 . 5-02.0-00.0-00.01 . 01.2.06.10	Penatausahaan Arsip Dinamis pada SKPD	86.852.000,00	84.300.000,00	(2.552.000,00)	97,06	
5.02 . 5-02.0-00.0-00.01 . 01.2.06.10 . 5.1	BELANJA OPERASI	86.852.000,00	84.300.000,00	(2.552.000,00)	97,06	
5.02 . 5-02.0-00.0-00.01 . 01.2.06.10 . 5.1.1	Belanja Pegawai	7.620.000,00	7.620.000,00	0,00	100,00	
5.02 . 5-02.0-00.0-00.01 . 01.2.06.10 . 5.1.2	Belanja Barang dan Jasa	79.232.000,00	76.680.000,00	(2.552.000,00)	96,78	
5.02 . 5-02.0-00.0-00.01 . 01.2.07	Pengadaan Barang Milik Daerah Penunjang Urusan Pemerintah Daerah	1.776.393.790,00	1.654.055.100,00	(122.338.690,00)	93,11	
5.02 . 5-02.0-00.0-00.01 . 01.2.07.10	Pengadaan Sarana dan Prasarana Gedung Kantor atau Bangunan Lainnya	1.776.393.790,00	1.654.055.100,00	(122.338.690,00)	93,11	
5.02 . 5-02.0-00.0-00.01 . 01.2.07.10 . 5.1	BELANJA OPERASI	287.151.972,00	223.200.000,00	(63.951.972,00)	77,73	
5.02 . 5-02.0-00.0-00.01 . 01.2.07.10 . 5.1.1	Belanja Pegawai	43.200.000,00	43.200.000,00	0,00	100,00	
5.02 . 5-02.0-00.0-00.01 . 01.2.07.10 . 5.1.2	Belanja Barang dan Jasa	243.951.972,00	180.000.000,00	(63.951.972,00)	73,79	
5.02 . 5-02.0-00.0-00.01 . 01.2.07.10 . 5.2	BELANJA MODAL	1.489.241.818,00	1.430.855.100,00	(58.386.718,00)	96,08	
5.02 . 5-02.0-00.0-00.01 . 01.2.07.10 . 5.2.2	Belanja Modal Peralatan dan Mesin	1.271.060.000,00	1.249.852.100,00	(21.207.900,00)	98,33	
5.02 . 5-02.0-00.0-00.01 . 01.2.07.10 . 5.2.3	Belanja Modal Gedung dan Bangunan	0,00	0,00	0,00	0,00	
5.02 . 5-02.0-00.0-00.01 . 01.2.07.10 . 5.2.5	Belanja Modal Aset Tetap Lainnya	218.181.818,00	181.003.000,00	(37.178.818,00)	82,96	
5.02 . 5-02.0-00.0-00.01 . 01.2.08	Penyediaan Jasa Penunjang Urusan Pemerintahan Daerah	2.743.744.936,00	2.266.337.558,00	(477.407.378,00)	82,60	
5.02 . 5-02.0-00.0-00.01 . 01.2.08.01	Penyediaan Jasa Surat Menyurat	5.500.000,00	3.300.000,00	(2.200.000,00)	60,00	

KODE REKENING	URAIAN	JUMLAH (Rp)		BERTAMBAH / (BERKURANG)		DASAR HUKUM
		ANGGARAN SETELAH PERUBAHAN	REALISASI	(Rp)	(%)	
1	2	3	4	5 = 4 - 3	6	7
5.02 . 5-02.0-00.0-00.01 . 01.2.08.01 . 5.1	BELANJA OPERASI	5.500.000,00	3.300.000,00	(2.200.000,00)	60,00	
5.02 . 5-02.0-00.0-00.01 . 01.2.08.01 . 5.1.2	Belanja Barang dan Jasa	5.500.000,00	3.300.000,00	(2.200.000,00)	60,00	
5.02 . 5-02.0-00.0-00.01 . 01.2.08.02	Penyediaan Jasa Komunikasi, Sumber Daya Air dan Listrik	1.113.591.852,00	812.657.766,00	(300.934.086,00)	72,98	
5.02 . 5-02.0-00.0-00.01 . 01.2.08.02 . 5.1	BELANJA OPERASI	1.113.591.852,00	812.657.766,00	(300.934.086,00)	72,98	
5.02 . 5-02.0-00.0-00.01 . 01.2.08.02 . 5.1.1	Belanja Pegawai	28.920.000,00	28.920.000,00	0,00	100,00	
5.02 . 5-02.0-00.0-00.01 . 01.2.08.02 . 5.1.2	Belanja Barang dan Jasa	1.084.671.852,00	783.737.766,00	(300.934.086,00)	72,26	
5.02 . 5-02.0-00.0-00.01 . 01.2.08.03	Penyediaan Jasa Peralatan dan Perlengkapan Kantor	248.570.000,00	144.440.000,00	(104.130.000,00)	58,11	
5.02 . 5-02.0-00.0-00.01 . 01.2.08.03 . 5.1	BELANJA OPERASI	248.570.000,00	144.440.000,00	(104.130.000,00)	58,11	
5.02 . 5-02.0-00.0-00.01 . 01.2.08.03 . 5.1.1	Belanja Pegawai	9.120.000,00	9.120.000,00	0,00	100,00	
5.02 . 5-02.0-00.0-00.01 . 01.2.08.03 . 5.1.2	Belanja Barang dan Jasa	239.450.000,00	135.320.000,00	(104.130.000,00)	56,51	
5.02 . 5-02.0-00.0-00.01 . 01.2.08.04	Penyediaan Jasa Pelayanan Umum Kantor	1.376.083.084,00	1.305.939.792,00	(70.143.292,00)	94,90	
5.02 . 5-02.0-00.0-00.01 . 01.2.08.04 . 5.1	BELANJA OPERASI	1.376.083.084,00	1.305.939.792,00	(70.143.292,00)	94,90	
5.02 . 5-02.0-00.0-00.01 . 01.2.08.04 . 5.1.1	Belanja Pegawai	28.920.000,00	28.920.000,00	0,00	100,00	
5.02 . 5-02.0-00.0-00.01 . 01.2.08.04 . 5.1.2	Belanja Barang dan Jasa	1.347.163.084,00	1.277.019.792,00	(70.143.292,00)	94,79	
5.02 . 5-02.0-00.0-00.01 . 01.2.09	Pemeliharaan Barang Milik Daerah Penunjang Urusan Pemerintahan Daerah	1.478.389.450,00	1.294.572.273,00	(183.817.177,00)	87,57	
5.02 . 5-02.0-00.0-00.01 . 01.2.09.02	Penyediaan Jasa Pemeliharaan, Biaya Pemeliharaan, Pajak dan Perizinan Kendaraan Dinas Operasional atau Lapangan	351.868.250,00	338.632.903,00	(13.235.347,00)	96,24	
5.02 . 5-02.0-00.0-00.01 . 01.2.09.02 . 5.1	BELANJA OPERASI	351.868.250,00	338.632.903,00	(13.235.347,00)	96,24	
5.02 . 5-02.0-00.0-00.01 . 01.2.09.02 . 5.1.1	Belanja Pegawai	9.120.000,00	7.260.000,00	(1.860.000,00)	79,61	
5.02 . 5-02.0-00.0-00.01 . 01.2.09.02 . 5.1.2	Belanja Barang dan Jasa	342.748.250,00	331.372.903,00	(11.375.347,00)	96,68	
5.02 . 5-02.0-00.0-00.01 . 01.2.09.06	Pemeliharaan Peralatan dan Mesin Lainnya	179.430.000,00	168.390.000,00	(11.040.000,00)	93,85	
5.02 . 5-02.0-00.0-00.01 . 01.2.09.06 . 5.1	BELANJA OPERASI	179.430.000,00	168.390.000,00	(11.040.000,00)	93,85	
5.02 . 5-02.0-00.0-00.01 . 01.2.09.06 . 5.1.1	Belanja Pegawai	9.120.000,00	7.260.000,00	(1.860.000,00)	79,61	
5.02 . 5-02.0-00.0-00.01 . 01.2.09.06 . 5.1.2	Belanja Barang dan Jasa	170.310.000,00	161.130.000,00	(9.180.000,00)	94,61	
5.02 . 5-02.0-00.0-00.01 . 01.2.09.10	Pemeliharaan/Rehabilitasi Sarana dan Prasarana Gedung Kantor atau Bangunan Lainnya	947.091.200,00	787.549.370,00	(159.541.830,00)	83,15	
5.02 . 5-02.0-00.0-00.01 . 01.2.09.10 . 5.1	BELANJA OPERASI	597.091.200,00	438.138.450,00	(158.952.750,00)	73,38	
5.02 . 5-02.0-00.0-00.01 . 01.2.09.10 . 5.1.1	Belanja Pegawai	9.120.000,00	9.120.000,00	0,00	100,00	
5.02 . 5-02.0-00.0-00.01 . 01.2.09.10 . 5.1.2	Belanja Barang dan Jasa	587.971.200,00	429.018.450,00	(158.952.750,00)	72,97	
5.02 . 5-02.0-00.0-00.01 . 01.2.09.10 . 5.2	BELANJA MODAL	350.000.000,00	349.410.920,00	(589.080,00)	99,83	
5.02 . 5-02.0-00.0-00.01 . 01.2.09.10 . 5.2.5	Belanja Modal Aset Tetap Lainnya	350.000.000,00	349.410.920,00	(589.080,00)	99,83	
5.02 . 5-02.0-00.0-00.01 . 04	Program Pengelolaan Pendapatan Daerah	3.245.632.666,00	2.433.343.578,00	(812.289.088,00)	74,97	

KODE REKENING	URAIAN	JUMLAH (Rp)		BERTAMBAH / (BERKURANG)		DASAR HUKUM
		ANGGARAN SETELAH PERUBAHAN	REALISASI	(Rp)	(%)	
1	2	3	4	5 = 4 - 3	6	7
5.02 . 5-02.0-00.0-00.01 . 04.2.01	Kegiatan Pengelolaan pendapatan Daerah	3.245.632.666,00	2.433.343.578,00	(812.289.088,00)	74,97	
5.02 . 5-02.0-00.0-00.01 . 04.2.01.01	Perencanaan pengelolaan pajak daerah	205.257.277,00	140.355.000,00	(64.902.277,00)	68,38	
5.02 . 5-02.0-00.0-00.01 . 04.2.01.01 . 5.1	BELANJA OPERASI	205.257.277,00	140.355.000,00	(64.902.277,00)	68,38	
5.02 . 5-02.0-00.0-00.01 . 04.2.01.01 . 5.1.1	Belanja Pegawai	9.120.000,00	9.120.000,00	0,00	100,00	
5.02 . 5-02.0-00.0-00.01 . 04.2.01.01 . 5.1.2	Belanja Barang dan Jasa	196.137.277,00	131.235.000,00	(64.902.277,00)	66,91	
5.02 . 5-02.0-00.0-00.01 . 04.2.01.02	Analisa dan Pengembangan Pajak Daerah, serta Penyusunan Kebijakan Pajak Daerah.	324.396.900,00	264.091.000,00	(60.305.900,00)	81,41	
5.02 . 5-02.0-00.0-00.01 . 04.2.01.02 . 5.1	BELANJA OPERASI	324.396.900,00	264.091.000,00	(60.305.900,00)	81,41	
5.02 . 5-02.0-00.0-00.01 . 04.2.01.02 . 5.1.1	Belanja Pegawai	9.120.000,00	9.120.000,00	0,00	100,00	
5.02 . 5-02.0-00.0-00.01 . 04.2.01.02 . 5.1.2	Belanja Barang dan Jasa	315.276.900,00	254.971.000,00	(60.305.900,00)	80,87	
5.02 . 5-02.0-00.0-00.01 . 04.2.01.03	Penyuluhan dan Penyebarluasan Kebijakan Pajak Daerah	525.703.839,00	184.894.070,00	(340.809.769,00)	35,17	
5.02 . 5-02.0-00.0-00.01 . 04.2.01.03 . 5.1	BELANJA OPERASI	525.703.839,00	184.894.070,00	(340.809.769,00)	35,17	
5.02 . 5-02.0-00.0-00.01 . 04.2.01.03 . 5.1.1	Belanja Pegawai	12.240.000,00	12.240.000,00	0,00	100,00	
5.02 . 5-02.0-00.0-00.01 . 04.2.01.03 . 5.1.2	Belanja Barang dan Jasa	513.463.839,00	172.654.070,00	(340.809.769,00)	33,63	
5.02 . 5-02.0-00.0-00.01 . 04.2.01.05	Pendataan dan Pendaftaran Objek Pajak Daerah	387.132.000,00	301.092.800,00	(86.039.200,00)	77,78	
5.02 . 5-02.0-00.0-00.01 . 04.2.01.05 . 5.1	BELANJA OPERASI	387.132.000,00	301.092.800,00	(86.039.200,00)	77,78	
5.02 . 5-02.0-00.0-00.01 . 04.2.01.05 . 5.1.1	Belanja Pegawai	9.120.000,00	9.120.000,00	0,00	100,00	
5.02 . 5-02.0-00.0-00.01 . 04.2.01.05 . 5.1.2	Belanja Barang dan Jasa	378.012.000,00	291.972.800,00	(86.039.200,00)	77,24	
5.02 . 5-02.0-00.0-00.01 . 04.2.01.06	Pengolahan, Pemeliharaan, dan Pelaporan Basis Data Pajak Daerah	234.773.000,00	233.938.248,00	(834.752,00)	99,64	
5.02 . 5-02.0-00.0-00.01 . 04.2.01.06 . 5.1	BELANJA OPERASI	234.773.000,00	233.938.248,00	(834.752,00)	99,64	
5.02 . 5-02.0-00.0-00.01 . 04.2.01.06 . 5.1.1	Belanja Pegawai	10.680.000,00	10.680.000,00	0,00	100,00	
5.02 . 5-02.0-00.0-00.01 . 04.2.01.06 . 5.1.2	Belanja Barang dan Jasa	224.093.000,00	223.258.248,00	(834.752,00)	99,63	
5.02 . 5-02.0-00.0-00.01 . 04.2.01.07	Penilaian Pajak Bumi dan Bangunan Perdesaan dan Perkotaan (PBBP2) serta Bea Perolehan Hak atas Tanah dan Bangunan (BPHTB)	439.837.800,00	406.907.460,00	(32.930.340,00)	92,51	
5.02 . 5-02.0-00.0-00.01 . 04.2.01.07 . 5.1	BELANJA OPERASI	439.837.800,00	406.907.460,00	(32.930.340,00)	92,51	
5.02 . 5-02.0-00.0-00.01 . 04.2.01.07 . 5.1.1	Belanja Pegawai	13.360.000,00	10.680.000,00	(2.680.000,00)	79,94	
5.02 . 5-02.0-00.0-00.01 . 04.2.01.07 . 5.1.2	Belanja Barang dan Jasa	426.477.800,00	396.227.460,00	(30.250.340,00)	92,91	
5.02 . 5-02.0-00.0-00.01 . 04.2.01.08	Penetapan Wajib Pajak Daerah	154.300.000,00	151.478.000,00	(2.822.000,00)	98,17	
5.02 . 5-02.0-00.0-00.01 . 04.2.01.08 . 5.1	BELANJA OPERASI	154.300.000,00	151.478.000,00	(2.822.000,00)	98,17	
5.02 . 5-02.0-00.0-00.01 . 04.2.01.08 . 5.1.1	Belanja Pegawai	9.120.000,00	9.120.000,00	0,00	100,00	
5.02 . 5-02.0-00.0-00.01 . 04.2.01.08 . 5.1.2	Belanja Barang dan Jasa	145.180.000,00	142.358.000,00	(2.822.000,00)	98,06	
5.02 . 5-02.0-00.0-00.01 . 04.2.01.09	Pelayanan dan Konsultasi Pajak Daerah	160.412.000,00	59.053.200,00	(101.358.800,00)	36,81	

KODE REKENING	URAIAN	JUMLAH (Rp)		BERTAMBAH / (BERKURANG)		DASAR HUKUM
		ANGGARAN SETELAH PERUBAHAN	REALISASI	(Rp)	(%)	
1	2	3	4	5 = 4 - 3	6	7
5.02 . 5-02.0-00.0-00.01 . 04.2.01.09 . 5.1	BELANJA OPERASI	160.412.000,00	59.053.200,00	(101.358.800,00)	36,81	
5.02 . 5-02.0-00.0-00.01 . 04.2.01.09 . 5.1.1	Belanja Pegawai	9.120.000,00	9.120.000,00	0,00	100,00	
5.02 . 5-02.0-00.0-00.01 . 04.2.01.09 . 5.1.2	Belanja Barang dan Jasa	151.292.000,00	49.933.200,00	(101.358.800,00)	33,00	
5.02 . 5-02.0-00.0-00.01 . 04.2.01.10	Penelitian dan Verifikasi Data Pelaporan Pajak Daerah	112.006.100,00	111.581.800,00	(424.300,00)	99,62	
5.02 . 5-02.0-00.0-00.01 . 04.2.01.10 . 5.1	BELANJA OPERASI	112.006.100,00	111.581.800,00	(424.300,00)	99,62	
5.02 . 5-02.0-00.0-00.01 . 04.2.01.10 . 5.1.1	Belanja Pegawai	9.120.000,00	9.120.000,00	0,00	100,00	
5.02 . 5-02.0-00.0-00.01 . 04.2.01.10 . 5.1.2	Belanja Barang dan Jasa	102.886.100,00	102.461.800,00	(424.300,00)	99,59	
5.02 . 5-02.0-00.0-00.01 . 04.2.01.11	Penagihan Pajak Daerah	268.048.000,00	232.433.900,00	(35.614.100,00)	86,71	
5.02 . 5-02.0-00.0-00.01 . 04.2.01.11 . 5.1	BELANJA OPERASI	268.048.000,00	232.433.900,00	(35.614.100,00)	86,71	
5.02 . 5-02.0-00.0-00.01 . 04.2.01.11 . 5.1.1	Belanja Pegawai	10.680.000,00	10.680.000,00	0,00	100,00	
5.02 . 5-02.0-00.0-00.01 . 04.2.01.11 . 5.1.2	Belanja Barang dan Jasa	257.368.000,00	221.753.900,00	(35.614.100,00)	86,16	
5.02 . 5-02.0-00.0-00.01 . 04.2.01.12	Penyelesaian Keberatan Pajak Daerah	150.310.750,00	106.951.400,00	(43.359.350,00)	71,15	
5.02 . 5-02.0-00.0-00.01 . 04.2.01.12 . 5.1	BELANJA OPERASI	150.310.750,00	106.951.400,00	(43.359.350,00)	71,15	
5.02 . 5-02.0-00.0-00.01 . 04.2.01.12 . 5.1.1	Belanja Pegawai	9.120.000,00	9.120.000,00	0,00	100,00	
5.02 . 5-02.0-00.0-00.01 . 04.2.01.12 . 5.1.2	Belanja Barang dan Jasa	141.190.750,00	97.831.400,00	(43.359.350,00)	69,29	
5.02 . 5-02.0-00.0-00.01 . 04.2.01.13	Pengendalian, Pemeriksaan dan Pengawasan Pajak Daerah	147.248.000,00	114.727.700,00	(32.520.300,00)	77,91	
5.02 . 5-02.0-00.0-00.01 . 04.2.01.13 . 5.1	BELANJA OPERASI	147.248.000,00	114.727.700,00	(32.520.300,00)	77,91	
5.02 . 5-02.0-00.0-00.01 . 04.2.01.13 . 5.1.1	Belanja Pegawai	9.120.000,00	9.120.000,00	0,00	100,00	
5.02 . 5-02.0-00.0-00.01 . 04.2.01.13 . 5.1.2	Belanja Barang dan Jasa	138.128.000,00	105.607.700,00	(32.520.300,00)	76,46	
5.02 . 5-02.0-00.0-00.01 . 04.2.01.14	Pembinaan dan Pengawasan Pengelolaan Pajak Daerah dan Retribusi Daerah	136.207.000,00	125.839.000,00	(10.368.000,00)	92,39	
5.02 . 5-02.0-00.0-00.01 . 04.2.01.14 . 5.1	BELANJA OPERASI	136.207.000,00	125.839.000,00	(10.368.000,00)	92,39	
5.02 . 5-02.0-00.0-00.01 . 04.2.01.14 . 5.1.1	Belanja Pegawai	9.120.000,00	9.120.000,00	0,00	100,00	
5.02 . 5-02.0-00.0-00.01 . 04.2.01.14 . 5.1.2	Belanja Barang dan Jasa	127.087.000,00	116.719.000,00	(10.368.000,00)	91,84	
	SURPLUS / (DEFISIT)	41.118.652.635,00	76.666.728.951,00	35.548.076.316,00	186,45	



Dokumen ini ditandatangani secara elektronik menggunakan Sertifikat Elektronik yang diterbitkan oleh Balai Sertifikasi Elektronik (BSrE), Badan Siber dan Sandi Negara (BSSN)



PEMERINTAH KABUPATEN KUTAI KARTANEGARA
RINCIAN APBD MENURUT URUSAN PEMERINTAHAN DAERAH, ORGANISASI, PROGRAM, KEGIATAN, SUB KEGIATAN,
KELOMPOK, DAN JENIS PENDAPATAN, BELANJA DAN PEMBIAYAAN
 TAHUN ANGGARAN 2021

Urusan Pemerintahan : 5.02 UNSUR PENUNJANG URUSAN PEMERINTAHAN Keuangan
Organisasi : 5.02 . 5-02.0-00.0-00.02 Badan Pengelola Keuangan dan Aset Daerah

KODE REKENING	URAIAN	JUMLAH (Rp)		BERTAMBAH / (BERKURANG)		DASAR HUKUM
		ANGGARAN SETELAH PERUBAHAN	REALISASI	(Rp)	(%)	
1	2	3	4	5 = 4 - 3	6	7
5.02 . 5-02.0-00.0-00.02 . 00.0.00.00 . 4	PENDAPATAN DAERAH	3.881.805.153.758,00	3.675.266.470.259,19	(206.538.683.498,81)	94,68	
5.02 . 5-02.0-00.0-00.02 . 00.0.00.00 . 4.1	PENDAPATAN ASLI DAERAH (PAD)	40.306.975.047,00	55.263.840.589,19	14.956.865.542,19	137,11	
5.02 . 5-02.0-00.0-00.02 . 00.0.00.00 . 4.1.1	Pajak Daerah	0,00	0,00	0,00	0,00	
5.02 . 5-02.0-00.0-00.02 . 00.0.00.00 . 4.1.3	Hasil Pengelolaan Kekayaan Daerah yang Dipisahkan	19.593.267.856,00	19.768.619.228,31	175.351.372,31	100,89	
5.02 . 5-02.0-00.0-00.02 . 00.0.00.00 . 4.1.4	Lain-lain PAD yang Sah	20.713.707.191,00	35.495.221.360,88	14.781.514.169,88	171,36	
5.02 . 5-02.0-00.0-00.02 . 00.0.00.00 . 4.2	PENDAPATAN TRANSFER	3.836.098.178.711,00	3.615.376.629.670,00	(220.721.549.041,00)	94,25	
5.02 . 5-02.0-00.0-00.02 . 00.0.00.00 . 4.2.1	Pendapatan Transfer Pemerintah Pusat	3.431.037.306.711,00	3.215.256.827.670,00	(215.780.479.041,00)	93,71	
5.02 . 5-02.0-00.0-00.02 . 00.0.00.00 . 4.2.2	Pendapatan Transfer Antar Daerah	405.060.872.000,00	400.119.802.000,00	(4.941.070.000,00)	98,78	
5.02 . 5-02.0-00.0-00.02 . 00.0.00.00 . 4.3	LAIN-LAIN PENDAPATAN DAERAH YANG SAH	5.400.000.000,00	4.626.000.000,00	(774.000.000,00)	85,67	
5.02 . 5-02.0-00.0-00.02 . 00.0.00.00 . 4.3.1	Pendapatan Hibah	5.400.000.000,00	4.626.000.000,00	(774.000.000,00)	85,67	
5.02 . 5-02.0-00.0-00.02 . 01.2.01.01 . 5	BELANJA DAERAH	683.596.295.637,00	438.163.128.308,00	(245.433.167.329,00)	64,10	
5.02 . 5-02.0-00.0-00.02 . 01	Program Penunjang Urusan Pemerintahan Daerah Kabupaten/Kota	39.810.791.459,00	24.724.328.847,00	(15.086.462.612,00)	62,10	
5.02 . 5-02.0-00.0-00.02 . 01.2.01	Perencanaan, Penganggaran, dan Evaluasi Kinerja Perangkat Daerah	294.654.000,00	222.769.000,00	(71.885.000,00)	75,60	
5.02 . 5-02.0-00.0-00.02 . 01.2.01.01	Penyusunan Dokumen Perencanaan Perangkat Daerah	92.046.000,00	50.234.000,00	(41.812.000,00)	54,57	
5.02 . 5-02.0-00.0-00.02 . 01.2.01.01 . 5.1	BELANJA OPERASI	92.046.000,00	50.234.000,00	(41.812.000,00)	54,57	
5.02 . 5-02.0-00.0-00.02 . 01.2.01.01 . 5.1.1	Belanja Pegawai	12.930.000,00	9.120.000,00	(3.810.000,00)	70,53	
5.02 . 5-02.0-00.0-00.02 . 01.2.01.01 . 5.1.2	Belanja Barang dan Jasa	79.116.000,00	41.114.000,00	(38.002.000,00)	51,97	
5.02 . 5-02.0-00.0-00.02 . 01.2.01.02	Koordinasi dan Penyusunan Dokumen RKA-SKPD	24.360.000,00	22.245.000,00	(2.115.000,00)	91,32	
5.02 . 5-02.0-00.0-00.02 . 01.2.01.02 . 5.1	BELANJA OPERASI	24.360.000,00	22.245.000,00	(2.115.000,00)	91,32	
5.02 . 5-02.0-00.0-00.02 . 01.2.01.02 . 5.1.1	Belanja Pegawai	7.620.000,00	7.620.000,00	0,00	100,00	
5.02 . 5-02.0-00.0-00.02 . 01.2.01.02 . 5.1.2	Belanja Barang dan Jasa	16.740.000,00	14.625.000,00	(2.115.000,00)	87,37	
5.02 . 5-02.0-00.0-00.02 . 01.2.01.03	Koordinasi dan Penyusunan Dokumen Perubahan RKA-SKPD	26.130.000,00	26.130.000,00	0,00	100,00	

KODE REKENING	URAIAN	JUMLAH (Rp)		BERTAMBAH / (BERKURANG)		DASAR HUKUM
		ANGGARAN SETELAH PERUBAHAN	REALISASI	(Rp)	(%)	
1	2	3	4	5 = 4 - 3	6	7
5.02.5-02.0-00.0-00.02.01.2.01.03.5.1	BELANJA OPERASI	26.130.000,00	26.130.000,00	0,00	100,00	
5.02.5-02.0-00.0-00.02.01.2.01.03.5.1.1	Belanja Pegawai	3.810.000,00	3.810.000,00	0,00	100,00	
5.02.5-02.0-00.0-00.02.01.2.01.03.5.1.2	Belanja Barang dan Jasa	22.320.000,00	22.320.000,00	0,00	100,00	
5.02.5-02.0-00.0-00.02.01.2.01.04	Koordinasi dan Penyusunan DPA-SKPD	24.360.000,00	22.245.000,00	(2.115.000,00)	91,32	
5.02.5-02.0-00.0-00.02.01.2.01.04.5.1	BELANJA OPERASI	24.360.000,00	22.245.000,00	(2.115.000,00)	91,32	
5.02.5-02.0-00.0-00.02.01.2.01.04.5.1.1	Belanja Pegawai	7.620.000,00	7.620.000,00	0,00	100,00	
5.02.5-02.0-00.0-00.02.01.2.01.04.5.1.2	Belanja Barang dan Jasa	16.740.000,00	14.625.000,00	(2.115.000,00)	87,37	
5.02.5-02.0-00.0-00.02.01.2.01.05	Koordinasi dan Penyusunan Perubahan DPA- SKPD	26.130.000,00	26.130.000,00	0,00	100,00	
5.02.5-02.0-00.0-00.02.01.2.01.05.5.1	BELANJA OPERASI	26.130.000,00	26.130.000,00	0,00	100,00	
5.02.5-02.0-00.0-00.02.01.2.01.05.5.1.1	Belanja Pegawai	3.810.000,00	3.810.000,00	0,00	100,00	
5.02.5-02.0-00.0-00.02.01.2.01.05.5.1.2	Belanja Barang dan Jasa	22.320.000,00	22.320.000,00	0,00	100,00	
5.02.5-02.0-00.0-00.02.01.2.01.06	Koordinasi dan Penyusunan Laporan Capaian Kinerja dan Ikhtisar Realisasi Kinerja SKPD	35.260.000,00	35.260.000,00	0,00	100,00	
5.02.5-02.0-00.0-00.02.01.2.01.06.5.1	BELANJA OPERASI	35.260.000,00	35.260.000,00	0,00	100,00	
5.02.5-02.0-00.0-00.02.01.2.01.06.5.1.1	Belanja Pegawai	7.620.000,00	7.620.000,00	0,00	100,00	
5.02.5-02.0-00.0-00.02.01.2.01.06.5.1.2	Belanja Barang dan Jasa	27.640.000,00	27.640.000,00	0,00	100,00	
5.02.5-02.0-00.0-00.02.01.2.01.07	Evaluasi Kinerja Perangkat Daerah	66.368.000,00	40.525.000,00	(25.843.000,00)	61,06	
5.02.5-02.0-00.0-00.02.01.2.01.07.5.1	BELANJA OPERASI	66.368.000,00	40.525.000,00	(25.843.000,00)	61,06	
5.02.5-02.0-00.0-00.02.01.2.01.07.5.1.1	Belanja Pegawai	15.240.000,00	15.240.000,00	0,00	100,00	
5.02.5-02.0-00.0-00.02.01.2.01.07.5.1.2	Belanja Barang dan Jasa	51.128.000,00	25.285.000,00	(25.843.000,00)	49,45	
5.02.5-02.0-00.0-00.02.01.2.02	Administrasi Keuangan Perangkat Daerah	20.219.999.329,00	17.698.772.462,00	(2.521.226.867,00)	87,53	
5.02.5-02.0-00.0-00.02.01.2.02.01	Penyediaan Gaji dan Tunjangan ASN	19.064.862.329,00	16.613.547.087,00	(2.451.315.242,00)	87,14	
5.02.5-02.0-00.0-00.02.01.2.02.01.5.1	BELANJA OPERASI	19.064.862.329,00	16.613.547.087,00	(2.451.315.242,00)	87,14	
5.02.5-02.0-00.0-00.02.01.2.02.01.5.1.1	Belanja Pegawai	19.064.862.329,00	16.613.547.087,00	(2.451.315.242,00)	87,14	
5.02.5-02.0-00.0-00.02.01.2.02.02	Penyediaan Administrasi Pelaksanaan Tugas ASN	301.020.000,00	295.809.910,00	(5.210.090,00)	98,27	
5.02.5-02.0-00.0-00.02.01.2.02.02.5.1	BELANJA OPERASI	301.020.000,00	295.809.910,00	(5.210.090,00)	98,27	
5.02.5-02.0-00.0-00.02.01.2.02.02.5.1.1	Belanja Pegawai	9.120.000,00	9.120.000,00	0,00	100,00	
5.02.5-02.0-00.0-00.02.01.2.02.02.5.1.2	Belanja Barang dan Jasa	291.900.000,00	286.689.910,00	(5.210.090,00)	98,22	
5.02.5-02.0-00.0-00.02.01.2.02.03	Pelaksanaan Penatausahaan dan Pengujian/Verifikasi Keuangan SKPD	13.170.000,00	13.060.000,00	(110.000,00)	99,16	
5.02.5-02.0-00.0-00.02.01.2.02.03.5.1	BELANJA OPERASI	13.170.000,00	13.060.000,00	(110.000,00)	99,16	
5.02.5-02.0-00.0-00.02.01.2.02.03.5.1.1	Belanja Pegawai	7.620.000,00	7.620.000,00	0,00	100,00	
5.02.5-02.0-00.0-00.02.01.2.02.03.5.1.2	Belanja Barang dan Jasa	5.550.000,00	5.440.000,00	(110.000,00)	98,02	
5.02.5-02.0-00.0-00.02.01.2.02.04	Koordinasi dan Pelaksanaan Akuntansi SKPD	21.237.000,00	21.237.000,00	0,00	100,00	

KODE REKENING	URAIAN	JUMLAH (Rp)		BERTAMBAH / (BERKURANG)		DASAR HUKUM
		ANGGARAN SETELAH PERUBAHAN	REALISASI	(Rp)	(%)	
1	2	3	4	5 = 4 - 3	6	7
5.02 . 5-02.0-00.0-00.02 . 01.2.02.04 . 5.1	BELANJA OPERASI	21.237.000,00	21.237.000,00	0,00	100,00	
5.02 . 5-02.0-00.0-00.02 . 01.2.02.04 . 5.1.1	Belanja Pegawai	7.620.000,00	7.620.000,00	0,00	100,00	
5.02 . 5-02.0-00.0-00.02 . 01.2.02.04 . 5.1.2	Belanja Barang dan Jasa	13.617.000,00	13.617.000,00	0,00	100,00	
5.02 . 5-02.0-00.0-00.02 . 01.2.02.05	Koordinasi dan Penyusunan Laporan Keuangan Akhir Tahun SKPD	32.350.000,00	32.350.000,00	0,00	100,00	
5.02 . 5-02.0-00.0-00.02 . 01.2.02.05 . 5.1	BELANJA OPERASI	32.350.000,00	32.350.000,00	0,00	100,00	
5.02 . 5-02.0-00.0-00.02 . 01.2.02.05 . 5.1.1	Belanja Pegawai	7.620.000,00	7.620.000,00	0,00	100,00	
5.02 . 5-02.0-00.0-00.02 . 01.2.02.05 . 5.1.2	Belanja Barang dan Jasa	24.730.000,00	24.730.000,00	0,00	100,00	
5.02 . 5-02.0-00.0-00.02 . 01.2.02.06	Pengelolaan dan Penyediaan Bahan Tanggapan Pemeriksaan	21.330.000,00	21.330.000,00	0,00	100,00	
5.02 . 5-02.0-00.0-00.02 . 01.2.02.06 . 5.1	BELANJA OPERASI	21.330.000,00	21.330.000,00	0,00	100,00	
5.02 . 5-02.0-00.0-00.02 . 01.2.02.06 . 5.1.1	Belanja Pegawai	7.620.000,00	7.620.000,00	0,00	100,00	
5.02 . 5-02.0-00.0-00.02 . 01.2.02.06 . 5.1.2	Belanja Barang dan Jasa	13.710.000,00	13.710.000,00	0,00	100,00	
5.02 . 5-02.0-00.0-00.02 . 01.2.02.07	Koordinasi dan Penyusunan Laporan Keuangan Bulanan/Triwulanan/Semesteran SKPD	685.064.000,00	625.315.000,00	(59.749.000,00)	91,28	
5.02 . 5-02.0-00.0-00.02 . 01.2.02.07 . 5.1	BELANJA OPERASI	685.064.000,00	625.315.000,00	(59.749.000,00)	91,28	
5.02 . 5-02.0-00.0-00.02 . 01.2.02.07 . 5.1.1	Belanja Pegawai	672.660.000,00	615.740.000,00	(56.920.000,00)	91,54	
5.02 . 5-02.0-00.0-00.02 . 01.2.02.07 . 5.1.2	Belanja Barang dan Jasa	12.404.000,00	9.575.000,00	(2.829.000,00)	77,19	
5.02 . 5-02.0-00.0-00.02 . 01.2.02.08	Penyusunan Pelaporan dan Analisis Prognosis Realisasi Anggaran	80.966.000,00	76.123.465,00	(4.842.535,00)	94,02	
5.02 . 5-02.0-00.0-00.02 . 01.2.02.08 . 5.1	BELANJA OPERASI	80.966.000,00	76.123.465,00	(4.842.535,00)	94,02	
5.02 . 5-02.0-00.0-00.02 . 01.2.02.08 . 5.1.1	Belanja Pegawai	7.620.000,00	7.620.000,00	0,00	100,00	
5.02 . 5-02.0-00.0-00.02 . 01.2.02.08 . 5.1.2	Belanja Barang dan Jasa	73.346.000,00	68.503.465,00	(4.842.535,00)	93,40	
5.02 . 5-02.0-00.0-00.02 . 01.2.03	Administrasi Barang Milik Daerah pada Perangkat Daerah	235.810.830,00	0,00	(235.810.830,00)	0,00	
5.02 . 5-02.0-00.0-00.02 . 01.2.03.01	Penyusunan Perencanaan Kebutuhan Barang Milik Daerah SKPD	235.810.830,00	0,00	(235.810.830,00)	0,00	
5.02 . 5-02.0-00.0-00.02 . 01.2.03.01 . 5.1	BELANJA OPERASI	54.588.530,00	0,00	(54.588.530,00)	0,00	
5.02 . 5-02.0-00.0-00.02 . 01.2.03.01 . 5.1.1	Belanja Pegawai	29.796.530,00	0,00	(29.796.530,00)	0,00	
5.02 . 5-02.0-00.0-00.02 . 01.2.03.01 . 5.1.2	Belanja Barang dan Jasa	24.792.000,00	0,00	(24.792.000,00)	0,00	
5.02 . 5-02.0-00.0-00.02 . 01.2.03.01 . 5.2	BELANJA MODAL	181.222.300,00	0,00	(181.222.300,00)	0,00	
5.02 . 5-02.0-00.0-00.02 . 01.2.03.01 . 5.2.2	Belanja Modal Peralatan dan Mesin	181.222.300,00	0,00	(181.222.300,00)	0,00	
5.02 . 5-02.0-00.0-00.02 . 01.2.05	Administrasi Kepegawaian Perangkat Daerah	478.050.909,00	364.515.400,00	(113.535.509,00)	76,25	
5.02 . 5-02.0-00.0-00.02 . 01.2.05.01	Peningkatan Sarana dan Prasarana Disiplin Pegawai	40.000.000,00	40.000.000,00	0,00	100,00	

KODE REKENING	URAIAN	JUMLAH (Rp)		BERTAMBAH / (BERKURANG)		DASAR HUKUM
		ANGGARAN SETELAH PERUBAHAN	REALISASI	(Rp)	(%)	
1	2	3	4	5 = 4 - 3	6	7
5.02 . 5-02.0-00.0-00.02 . 01.2.05.01 . 5.1	BELANJA OPERASI	40.000.000,00	40.000.000,00	0,00	100,00	
5.02 . 5-02.0-00.0-00.02 . 01.2.05.01 . 5.1.1	Belanja Pegawai	7.620.000,00	7.620.000,00	0,00	100,00	
5.02 . 5-02.0-00.0-00.02 . 01.2.05.01 . 5.1.2	Belanja Barang dan Jasa	32.380.000,00	32.380.000,00	0,00	100,00	
5.02 . 5-02.0-00.0-00.02 . 01.2.05.03	Pendataan dan Pengolahan Administrasi Kepegawaian	80.000.000,00	72.757.000,00	(7.243.000,00)	90,95	
5.02 . 5-02.0-00.0-00.02 . 01.2.05.03 . 5.1	BELANJA OPERASI	80.000.000,00	72.757.000,00	(7.243.000,00)	90,95	
5.02 . 5-02.0-00.0-00.02 . 01.2.05.03 . 5.1.1	Belanja Pegawai	7.620.000,00	7.620.000,00	0,00	100,00	
5.02 . 5-02.0-00.0-00.02 . 01.2.05.03 . 5.1.2	Belanja Barang dan Jasa	72.380.000,00	65.137.000,00	(7.243.000,00)	89,99	
5.02 . 5-02.0-00.0-00.02 . 01.2.05.05	Monitoring, Evaluasi, dan Penilaian Kinerja Pegawai	183.050.909,00	131.872.000,00	(51.178.909,00)	72,04	
5.02 . 5-02.0-00.0-00.02 . 01.2.05.05 . 5.1	BELANJA OPERASI	73.960.000,00	31.952.000,00	(42.008.000,00)	43,20	
5.02 . 5-02.0-00.0-00.02 . 01.2.05.05 . 5.1.1	Belanja Pegawai	6.580.000,00	4.400.000,00	(2.180.000,00)	66,87	
5.02 . 5-02.0-00.0-00.02 . 01.2.05.05 . 5.1.2	Belanja Barang dan Jasa	67.380.000,00	27.552.000,00	(39.828.000,00)	40,89	
5.02 . 5-02.0-00.0-00.02 . 01.2.05.05 . 5.2	BELANJA MODAL	109.090.909,00	99.920.000,00	(9.170.909,00)	91,59	
5.02 . 5-02.0-00.0-00.02 . 01.2.05.05 . 5.2.5	Belanja Modal Aset Tetap Lainnya	109.090.909,00	99.920.000,00	(9.170.909,00)	91,59	
5.02 . 5-02.0-00.0-00.02 . 01.2.05.11	Bimbingan Teknis Implementasi Peraturan Perundang-Undangan	175.000.000,00	119.886.400,00	(55.113.600,00)	68,51	
5.02 . 5-02.0-00.0-00.02 . 01.2.05.11 . 5.1	BELANJA OPERASI	175.000.000,00	119.886.400,00	(55.113.600,00)	68,51	
5.02 . 5-02.0-00.0-00.02 . 01.2.05.11 . 5.1.1	Belanja Pegawai	9.120.000,00	9.120.000,00	0,00	100,00	
5.02 . 5-02.0-00.0-00.02 . 01.2.05.11 . 5.1.2	Belanja Barang dan Jasa	165.880.000,00	110.766.400,00	(55.113.600,00)	66,78	
5.02 . 5-02.0-00.0-00.02 . 01.2.06	Administrasi Umum Perangkat Daerah	4.003.630.620,00	2.909.041.540,00	(1.094.589.080,00)	72,66	
5.02 . 5-02.0-00.0-00.02 . 01.2.06.02	Penyediaan Peralatan dan Perlengkapan Kantor	885.883.720,00	741.412.800,00	(144.470.920,00)	83,69	
5.02 . 5-02.0-00.0-00.02 . 01.2.06.02 . 5.1	BELANJA OPERASI	516.893.520,00	447.132.800,00	(69.760.720,00)	86,50	
5.02 . 5-02.0-00.0-00.02 . 01.2.06.02 . 5.1.1	Belanja Pegawai	24.475.620,00	16.420.000,00	(8.055.620,00)	67,09	
5.02 . 5-02.0-00.0-00.02 . 01.2.06.02 . 5.1.2	Belanja Barang dan Jasa	492.417.900,00	430.712.800,00	(61.705.100,00)	87,47	
5.02 . 5-02.0-00.0-00.02 . 01.2.06.02 . 5.2	BELANJA MODAL	368.990.200,00	294.280.000,00	(74.710.200,00)	79,75	
5.02 . 5-02.0-00.0-00.02 . 01.2.06.02 . 5.2.2	Belanja Modal Peralatan dan Mesin	368.990.200,00	294.280.000,00	(74.710.200,00)	79,75	
5.02 . 5-02.0-00.0-00.02 . 01.2.06.04	Penyediaan Bahan Logistik Kantor	245.499.840,00	226.362.460,00	(19.137.380,00)	92,20	
5.02 . 5-02.0-00.0-00.02 . 01.2.06.04 . 5.1	BELANJA OPERASI	245.499.840,00	226.362.460,00	(19.137.380,00)	92,20	
5.02 . 5-02.0-00.0-00.02 . 01.2.06.04 . 5.1.1	Belanja Pegawai	9.120.000,00	9.120.000,00	0,00	100,00	
5.02 . 5-02.0-00.0-00.02 . 01.2.06.04 . 5.1.2	Belanja Barang dan Jasa	236.379.840,00	217.242.460,00	(19.137.380,00)	91,90	
5.02 . 5-02.0-00.0-00.02 . 01.2.06.05	Penyediaan Barang Cetak dan Penggandaan	310.082.200,00	304.114.000,00	(5.968.200,00)	98,08	
5.02 . 5-02.0-00.0-00.02 . 01.2.06.05 . 5.1	BELANJA OPERASI	310.082.200,00	304.114.000,00	(5.968.200,00)	98,08	
5.02 . 5-02.0-00.0-00.02 . 01.2.06.05 . 5.1.1	Belanja Pegawai	12.390.000,00	10.390.000,00	(2.000.000,00)	83,86	

KODE REKENING	URAIAN	JUMLAH (Rp)		BERTAMBAH / (BERKURANG)		DASAR HUKUM
		ANGGARAN SETELAH PERUBAHAN	REALISASI	(Rp)	(%)	
1	2	3	4	5 = 4 - 3	6	7
5.02 . 5-02.0-00.0-00.02 . 01.2.06.05 . 5.1.2	Belanja Barang dan Jasa	297.692.200,00	293.724.000,00	(3.968.200,00)	98,67	
5.02 . 5-02.0-00.0-00.02 . 01.2.06.09	Penyelenggaraan Rapat Koordinasi dan Konsultasi SKPD	1.406.199.600,00	1.225.673.480,00	(180.526.120,00)	87,16	
5.02 . 5-02.0-00.0-00.02 . 01.2.06.09 . 5.1	BELANJA OPERASI	1.406.199.600,00	1.225.673.480,00	(180.526.120,00)	87,16	
5.02 . 5-02.0-00.0-00.02 . 01.2.06.09 . 5.1.1	Belanja Pegawai	24.480.000,00	21.900.000,00	(2.580.000,00)	89,46	
5.02 . 5-02.0-00.0-00.02 . 01.2.06.09 . 5.1.2	Belanja Barang dan Jasa	1.381.719.600,00	1.203.773.480,00	(177.946.120,00)	87,12	
5.02 . 5-02.0-00.0-00.02 . 01.2.06.10	Penatausahaan Arsip Dinamis pada SKPD	538.610.020,00	324.714.800,00	(213.895.220,00)	60,29	
5.02 . 5-02.0-00.0-00.02 . 01.2.06.10 . 5.1	BELANJA OPERASI	338.856.320,00	324.714.800,00	(14.141.520,00)	95,83	
5.02 . 5-02.0-00.0-00.02 . 01.2.06.10 . 5.1.1	Belanja Pegawai	21.352.620,00	13.380.000,00	(7.972.620,00)	62,66	
5.02 . 5-02.0-00.0-00.02 . 01.2.06.10 . 5.1.2	Belanja Barang dan Jasa	317.503.700,00	311.334.800,00	(6.168.900,00)	98,06	
5.02 . 5-02.0-00.0-00.02 . 01.2.06.10 . 5.2	BELANJA MODAL	199.753.700,00	0,00	(199.753.700,00)	0,00	
5.02 . 5-02.0-00.0-00.02 . 01.2.06.10 . 5.2.2	Belanja Modal Peralatan dan Mesin	199.753.700,00	0,00	(199.753.700,00)	0,00	
5.02 . 5-02.0-00.0-00.02 . 01.2.06.11	Dukungan Pelaksanaan Sistem Pemerintahan Berbasis Elektronik pada SKPD	617.355.240,00	86.764.000,00	(530.591.240,00)	14,05	
5.02 . 5-02.0-00.0-00.02 . 01.2.06.11 . 5.1	BELANJA OPERASI	37.355.240,00	24.764.000,00	(12.591.240,00)	66,29	
5.02 . 5-02.0-00.0-00.02 . 01.2.06.11 . 5.1.1	Belanja Pegawai	31.825.240,00	19.800.000,00	(12.025.240,00)	62,21	
5.02 . 5-02.0-00.0-00.02 . 01.2.06.11 . 5.1.2	Belanja Barang dan Jasa	5.530.000,00	4.964.000,00	(566.000,00)	89,76	
5.02 . 5-02.0-00.0-00.02 . 01.2.06.11 . 5.2	BELANJA MODAL	580.000.000,00	62.000.000,00	(518.000.000,00)	10,69	
5.02 . 5-02.0-00.0-00.02 . 01.2.06.11 . 5.2.2	Belanja Modal Peralatan dan Mesin	355.000.000,00	0,00	(355.000.000,00)	0,00	
5.02 . 5-02.0-00.0-00.02 . 01.2.06.11 . 5.2.5	Belanja Modal Aset Tetap Lainnya	225.000.000,00	62.000.000,00	(163.000.000,00)	27,56	
5.02 . 5-02.0-00.0-00.02 . 01.2.08	Penyediaan Jasa Penunjang Urusan Pemerintahan Daerah	12.675.487.723,00	2.063.833.649,00	(10.611.654.074,00)	16,28	
5.02 . 5-02.0-00.0-00.02 . 01.2.08.02	Penyediaan Jasa Komunikasi, Sumber Daya Air dan Listrik	1.119.640.000,00	828.352.719,00	(291.287.281,00)	73,98	
5.02 . 5-02.0-00.0-00.02 . 01.2.08.02 . 5.1	BELANJA OPERASI	1.119.640.000,00	828.352.719,00	(291.287.281,00)	73,98	
5.02 . 5-02.0-00.0-00.02 . 01.2.08.02 . 5.1.1	Belanja Pegawai	25.320.000,00	25.320.000,00	0,00	100,00	
5.02 . 5-02.0-00.0-00.02 . 01.2.08.02 . 5.1.2	Belanja Barang dan Jasa	1.094.320.000,00	803.032.719,00	(291.287.281,00)	73,38	
5.02 . 5-02.0-00.0-00.02 . 01.2.08.04	Penyediaan Jasa Pelayanan Umum Kantor	11.555.847.723,00	1.235.480.930,00	(10.320.366.793,00)	10,69	
5.02 . 5-02.0-00.0-00.02 . 01.2.08.04 . 5.1	BELANJA OPERASI	11.555.847.723,00	1.235.480.930,00	(10.320.366.793,00)	10,69	
5.02 . 5-02.0-00.0-00.02 . 01.2.08.04 . 5.1.1	Belanja Pegawai	28.920.000,00	28.920.000,00	0,00	100,00	
5.02 . 5-02.0-00.0-00.02 . 01.2.08.04 . 5.1.2	Belanja Barang dan Jasa	11.526.927.723,00	1.206.560.930,00	(10.320.366.793,00)	10,47	
5.02 . 5-02.0-00.0-00.02 . 01.2.09	Pemeliharaan Barang Milik Daerah Penunjang Urusan Pemerintahan Daerah	1.903.158.048,00	1.465.396.796,00	(437.761.252,00)	77,00	
5.02 . 5-02.0-00.0-00.02 . 01.2.09.01	Penyediaan Jasa Pemeliharaan, Biaya Pemeliharaan, dan Pajak Kendaraan Perorangan Dinas atau Kendaraan Dinas Jabatan	299.881.400,00	131.383.462,00	(168.497.938,00)	43,81	

KODE REKENING	URAIAN	JUMLAH (Rp)		BERTAMBAH / (BERKURANG)		DASAR HUKUM
		ANGGARAN SETELAH PERUBAHAN	REALISASI	(Rp)	(%)	
1	2	3	4	5 = 4 - 3	6	7
5.02 . 5-02.0-00.0-00.02 . 01.2.09.01 . 5.1	BELANJA OPERASI	299.881.400,00	131.383.462,00	(168.497.938,00)	43,81	
5.02 . 5-02.0-00.0-00.02 . 01.2.09.01 . 5.1.1	Belanja Pegawai	7.920.000,00	7.920.000,00	0,00	100,00	
5.02 . 5-02.0-00.0-00.02 . 01.2.09.01 . 5.1.2	Belanja Barang dan Jasa	291.961.400,00	123.463.462,00	(168.497.938,00)	42,29	
5.02 . 5-02.0-00.0-00.02 . 01.2.09.02	Penyediaan Jasa Pemeliharaan, Biaya Pemeliharaan, Pajak dan Perizinan Kendaraan Dinas Operasional atau Lapangan	283.588.400,00	148.072.914,00	(135.515.486,00)	52,21	
5.02 . 5-02.0-00.0-00.02 . 01.2.09.02 . 5.1	BELANJA OPERASI	283.588.400,00	148.072.914,00	(135.515.486,00)	52,21	
5.02 . 5-02.0-00.0-00.02 . 01.2.09.02 . 5.1.1	Belanja Pegawai	7.620.000,00	7.620.000,00	0,00	100,00	
5.02 . 5-02.0-00.0-00.02 . 01.2.09.02 . 5.1.2	Belanja Barang dan Jasa	275.968.400,00	140.452.914,00	(135.515.486,00)	50,89	
5.02 . 5-02.0-00.0-00.02 . 01.2.09.06	Pemeliharaan Peralatan dan Mesin Lainnya	225.145.448,00	191.135.000,00	(34.010.448,00)	84,89	
5.02 . 5-02.0-00.0-00.02 . 01.2.09.06 . 5.1	BELANJA OPERASI	225.145.448,00	191.135.000,00	(34.010.448,00)	84,89	
5.02 . 5-02.0-00.0-00.02 . 01.2.09.06 . 5.1.1	Belanja Pegawai	18.080.000,00	10.950.000,00	(7.130.000,00)	60,56	
5.02 . 5-02.0-00.0-00.02 . 01.2.09.06 . 5.1.2	Belanja Barang dan Jasa	207.065.448,00	180.185.000,00	(26.880.448,00)	87,02	
5.02 . 5-02.0-00.0-00.02 . 01.2.09.09	Pemeliharaan/Rehabilitasi Gedung Kantor dan Bangunan Lainnya	1.094.542.800,00	994.805.420,00	(99.737.380,00)	90,89	
5.02 . 5-02.0-00.0-00.02 . 01.2.09.09 . 5.1	BELANJA OPERASI	1.094.542.800,00	994.805.420,00	(99.737.380,00)	90,89	
5.02 . 5-02.0-00.0-00.02 . 01.2.09.09 . 5.1.1	Belanja Pegawai	24.620.000,00	24.620.000,00	0,00	100,00	
5.02 . 5-02.0-00.0-00.02 . 01.2.09.09 . 5.1.2	Belanja Barang dan Jasa	1.069.922.800,00	970.185.420,00	(99.737.380,00)	90,68	
5.02 . 5-02.0-00.0-00.02 . 02	Program Pengelolaan Keuangan Daerah	639.521.848.175,00	410.409.674.231,00	(229.112.173.944,00)	64,17	
5.02 . 5-02.0-00.0-00.02 . 02.2.01	Koordinasi dan Penyusunan Rencana Anggaran Daerah	5.778.281.200,00	3.773.961.854,00	(2.004.319.346,00)	65,31	
5.02 . 5-02.0-00.0-00.02 . 02.2.01.01	Koordinasi dan Penyusunan KUA dan PPAS	250.000.000,00	200.200.000,00	(49.800.000,00)	80,08	
5.02 . 5-02.0-00.0-00.02 . 02.2.01.01 . 5.1	BELANJA OPERASI	250.000.000,00	200.200.000,00	(49.800.000,00)	80,08	
5.02 . 5-02.0-00.0-00.02 . 02.2.01.01 . 5.1.1	Belanja Pegawai	9.120.000,00	0,00	(9.120.000,00)	0,00	
5.02 . 5-02.0-00.0-00.02 . 02.2.01.01 . 5.1.2	Belanja Barang dan Jasa	240.880.000,00	200.200.000,00	(40.680.000,00)	83,11	
5.02 . 5-02.0-00.0-00.02 . 02.2.01.02	Koordinasi dan Penyusunan Perubahan KUA dan Perubahan PPAS	250.000.000,00	235.090.000,00	(14.910.000,00)	94,04	
5.02 . 5-02.0-00.0-00.02 . 02.2.01.02 . 5.1	BELANJA OPERASI	250.000.000,00	235.090.000,00	(14.910.000,00)	94,04	
5.02 . 5-02.0-00.0-00.02 . 02.2.01.02 . 5.1.1	Belanja Pegawai	9.120.000,00	7.880.000,00	(1.240.000,00)	86,40	
5.02 . 5-02.0-00.0-00.02 . 02.2.01.02 . 5.1.2	Belanja Barang dan Jasa	240.880.000,00	227.210.000,00	(13.670.000,00)	94,32	
5.02 . 5-02.0-00.0-00.02 . 02.2.01.03	Koordinasi, Penyusunan dan Verifikasi RKA-SKPD	296.200.000,00	160.580.000,00	(135.620.000,00)	54,21	
5.02 . 5-02.0-00.0-00.02 . 02.2.01.03 . 5.1	BELANJA OPERASI	296.200.000,00	160.580.000,00	(135.620.000,00)	54,21	
5.02 . 5-02.0-00.0-00.02 . 02.2.01.03 . 5.1.1	Belanja Pegawai	9.120.000,00	7.260.000,00	(1.860.000,00)	79,61	
5.02 . 5-02.0-00.0-00.02 . 02.2.01.03 . 5.1.2	Belanja Barang dan Jasa	287.080.000,00	153.320.000,00	(133.760.000,00)	53,41	

KODE REKENING	URAIAN	JUMLAH (Rp)		BERTAMBAH / (BERKURANG)		DASAR HUKUM
		ANGGARAN SETELAH PERUBAHAN	REALISASI	(Rp)	(%)	
1	2	3	4	5 = 4 - 3	6	7
5.02 . 5-02.0-00.0-00.02 . 02.2.01.04	Koordinasi, Penyusunan dan Verifikasi Perubahan RKA-SKPD	296.200.000,00	242.364.200,00	(53.835.800,00)	81,82	
5.02 . 5-02.0-00.0-00.02 . 02.2.01.04 . 5.1	BELANJA OPERASI	296.200.000,00	242.364.200,00	(53.835.800,00)	81,82	
5.02 . 5-02.0-00.0-00.02 . 02.2.01.04 . 5.1.1	Belanja Pegawai	9.120.000,00	7.260.000,00	(1.860.000,00)	79,61	
5.02 . 5-02.0-00.0-00.02 . 02.2.01.04 . 5.1.2	Belanja Barang dan Jasa	287.080.000,00	235.104.200,00	(51.975.800,00)	81,90	
5.02 . 5-02.0-00.0-00.02 . 02.2.01.05	Koordinasi, Penyusunan dan Verifikasi DPA-SKPD	283.451.000,00	181.271.000,00	(102.180.000,00)	63,95	
5.02 . 5-02.0-00.0-00.02 . 02.2.01.05 . 5.1	BELANJA OPERASI	283.451.000,00	181.271.000,00	(102.180.000,00)	63,95	
5.02 . 5-02.0-00.0-00.02 . 02.2.01.05 . 5.1.1	Belanja Pegawai	9.120.000,00	7.260.000,00	(1.860.000,00)	79,61	
5.02 . 5-02.0-00.0-00.02 . 02.2.01.05 . 5.1.2	Belanja Barang dan Jasa	274.331.000,00	174.011.000,00	(100.320.000,00)	63,43	
5.02 . 5-02.0-00.0-00.02 . 02.2.01.06	Koordinasi, Penyusunan dan Verifikasi Perubahan DPA-SKPD	192.430.000,00	184.592.000,00	(7.838.000,00)	95,93	
5.02 . 5-02.0-00.0-00.02 . 02.2.01.06 . 5.1	BELANJA OPERASI	192.430.000,00	184.592.000,00	(7.838.000,00)	95,93	
5.02 . 5-02.0-00.0-00.02 . 02.2.01.06 . 5.1.1	Belanja Pegawai	9.120.000,00	7.880.000,00	(1.240.000,00)	86,40	
5.02 . 5-02.0-00.0-00.02 . 02.2.01.06 . 5.1.2	Belanja Barang dan Jasa	183.310.000,00	176.712.000,00	(6.598.000,00)	96,40	
5.02 . 5-02.0-00.0-00.02 . 02.2.01.07	Koordinasi dan Penyusunan Peraturan Daerah tentang APBD dan Peraturan Kepala Daerah tentang Penjabaran APBD	850.000.000,00	691.867.000,00	(158.133.000,00)	81,40	
5.02 . 5-02.0-00.0-00.02 . 02.2.01.07 . 5.1	BELANJA OPERASI	850.000.000,00	691.867.000,00	(158.133.000,00)	81,40	
5.02 . 5-02.0-00.0-00.02 . 02.2.01.07 . 5.1.1	Belanja Pegawai	13.080.000,00	10.800.000,00	(2.280.000,00)	82,57	
5.02 . 5-02.0-00.0-00.02 . 02.2.01.07 . 5.1.2	Belanja Barang dan Jasa	836.920.000,00	681.067.000,00	(155.853.000,00)	81,38	
5.02 . 5-02.0-00.0-00.02 . 02.2.01.08	Koordinasi dan Penyusunan Peraturan Daerah tentang Perubahan APBD dan Peraturan Kepala Daerah tentang Penjabaran Perubahan APBD	1.180.000.200,00	835.665.500,00	(344.334.700,00)	70,82	
5.02 . 5-02.0-00.0-00.02 . 02.2.01.08 . 5.1	BELANJA OPERASI	1.180.000.200,00	835.665.500,00	(344.334.700,00)	70,82	
5.02 . 5-02.0-00.0-00.02 . 02.2.01.08 . 5.1.1	Belanja Pegawai	21.800.000,00	14.020.000,00	(7.780.000,00)	64,31	
5.02 . 5-02.0-00.0-00.02 . 02.2.01.08 . 5.1.2	Belanja Barang dan Jasa	1.158.200.200,00	821.645.500,00	(336.554.700,00)	70,94	
5.02 . 5-02.0-00.0-00.02 . 02.2.01.09	Koordinasi dan Penyusunan Regulasi serta Kebijakan Bidang Anggaran	380.000.000,00	214.921.000,00	(165.079.000,00)	56,56	
5.02 . 5-02.0-00.0-00.02 . 02.2.01.09 . 5.1	BELANJA OPERASI	380.000.000,00	214.921.000,00	(165.079.000,00)	56,56	
5.02 . 5-02.0-00.0-00.02 . 02.2.01.09 . 5.1.1	Belanja Pegawai	8.820.000,00	7.260.000,00	(1.560.000,00)	82,31	
5.02 . 5-02.0-00.0-00.02 . 02.2.01.09 . 5.1.2	Belanja Barang dan Jasa	371.180.000,00	207.661.000,00	(163.519.000,00)	55,95	
5.02 . 5-02.0-00.0-00.02 . 02.2.01.11	Koordinasi Perencanaan Anggaran Belanja Daerah	1.500.000.000,00	675.780.454,00	(824.219.546,00)	45,05	
5.02 . 5-02.0-00.0-00.02 . 02.2.01.11 . 5.1	BELANJA OPERASI	1.500.000.000,00	675.780.454,00	(824.219.546,00)	45,05	
5.02 . 5-02.0-00.0-00.02 . 02.2.01.11 . 5.1.1	Belanja Pegawai	8.820.000,00	7.780.000,00	(1.040.000,00)	88,21	
5.02 . 5-02.0-00.0-00.02 . 02.2.01.11 . 5.1.2	Belanja Barang dan Jasa	1.491.180.000,00	668.000.454,00	(823.179.546,00)	44,80	
5.02 . 5-02.0-00.0-00.02 . 02.2.01.12	Koordinasi Perencanaan Anggaran Pembiayaan	300.000.000,00	151.630.700,00	(148.369.300,00)	50,54	

KODE REKENING	URAIAN	JUMLAH (Rp)		BERTAMBAH / (BERKURANG)		DASAR HUKUM
		ANGGARAN SETELAH PERUBAHAN	REALISASI	(Rp)	(%)	
1	2	3	4	5 = 4 - 3	6	7
5.02 . 5-02.0-00.0-00.02 . 02.2.01.12 . 5.1	BELANJA OPERASI	300.000.000,00	151.630.700,00	(148.369.300,00)	50,54	
5.02 . 5-02.0-00.0-00.02 . 02.2.01.12 . 5.1.1	Belanja Pegawai	7.620.000,00	6.580.000,00	(1.040.000,00)	86,35	
5.02 . 5-02.0-00.0-00.02 . 02.2.01.12 . 5.1.2	Belanja Barang dan Jasa	292.380.000,00	145.050.700,00	(147.329.300,00)	49,61	
5.02 . 5-02.0-00.0-00.02 . 02.2.02	Koordinasi dan Pengelolaan Perbendaharaan Daerah	1.080.902.910,00	846.724.985,00	(234.177.925,00)	78,33	
5.02 . 5-02.0-00.0-00.02 . 02.2.02.01	Koordinasi dan Pengelolaan Kas Daerah	79.545.455,00	60.520.000,00	(19.025.455,00)	76,08	
5.02 . 5-02.0-00.0-00.02 . 02.2.02.01 . 5.1	BELANJA OPERASI	25.000.000,00	14.860.000,00	(10.140.000,00)	59,44	
5.02 . 5-02.0-00.0-00.02 . 02.2.02.01 . 5.1.1	Belanja Pegawai	7.620.000,00	7.620.000,00	0,00	100,00	
5.02 . 5-02.0-00.0-00.02 . 02.2.02.01 . 5.1.2	Belanja Barang dan Jasa	17.380.000,00	7.240.000,00	(10.140.000,00)	41,66	
5.02 . 5-02.0-00.0-00.02 . 02.2.02.01 . 5.2	BELANJA MODAL	54.545.455,00	45.660.000,00	(8.885.455,00)	83,71	
5.02 . 5-02.0-00.0-00.02 . 02.2.02.01 . 5.2.5	Belanja Modal Aset Tetap Lainnya	54.545.455,00	45.660.000,00	(8.885.455,00)	83,71	
5.02 . 5-02.0-00.0-00.02 . 02.2.02.03	Penyiapan, Pelaksanaan Pengendalian dan Penerbitan Anggaran Kas dan SPD	60.000.000,00	31.390.000,00	(28.610.000,00)	52,32	
5.02 . 5-02.0-00.0-00.02 . 02.2.02.03 . 5.1	BELANJA OPERASI	60.000.000,00	31.390.000,00	(28.610.000,00)	52,32	
5.02 . 5-02.0-00.0-00.02 . 02.2.02.03 . 5.1.1	Belanja Pegawai	7.620.000,00	7.620.000,00	0,00	100,00	
5.02 . 5-02.0-00.0-00.02 . 02.2.02.03 . 5.1.2	Belanja Barang dan Jasa	52.380.000,00	23.770.000,00	(28.610.000,00)	45,38	
5.02 . 5-02.0-00.0-00.02 . 02.2.02.05	Koordinasi, Fasilitasi, Asistensi, Sinkronisasi, Supervisi, Monitoring dan Evaluasi Pengelolaan Dana Perimbangan dan Dana Transfer Lainnya	213.075.000,00	96.421.585,00	(116.653.415,00)	45,25	
5.02 . 5-02.0-00.0-00.02 . 02.2.02.05 . 5.1	BELANJA OPERASI	213.075.000,00	96.421.585,00	(116.653.415,00)	45,25	
5.02 . 5-02.0-00.0-00.02 . 02.2.02.05 . 5.1.1	Belanja Pegawai	9.120.000,00	9.120.000,00	0,00	100,00	
5.02 . 5-02.0-00.0-00.02 . 02.2.02.05 . 5.1.2	Belanja Barang dan Jasa	203.955.000,00	87.301.585,00	(116.653.415,00)	42,80	
5.02 . 5-02.0-00.0-00.02 . 02.2.02.06	Koordinasi, Pelaksanaan Kerjasama dan Pemantauan Transaksi Non Tunai dengan Lembaga Keuangan Bank dan Lembaga Keuangan Bukan Bank	85.700.000,00	74.104.000,00	(11.596.000,00)	86,47	
5.02 . 5-02.0-00.0-00.02 . 02.2.02.06 . 5.1	BELANJA OPERASI	85.700.000,00	74.104.000,00	(11.596.000,00)	86,47	
5.02 . 5-02.0-00.0-00.02 . 02.2.02.06 . 5.1.1	Belanja Pegawai	7.620.000,00	7.620.000,00	0,00	100,00	
5.02 . 5-02.0-00.0-00.02 . 02.2.02.06 . 5.1.2	Belanja Barang dan Jasa	78.080.000,00	66.484.000,00	(11.596.000,00)	85,15	
5.02 . 5-02.0-00.0-00.02 . 02.2.02.09	Rekonsiliasi Data Penerimaan dan Pengeluaran Kas serta Pemungutan dan Pematangan Atas SP2D dengan Instansi Terkait	49.982.000,00	17.982.400,00	(31.999.600,00)	35,98	
5.02 . 5-02.0-00.0-00.02 . 02.2.02.09 . 5.1	BELANJA OPERASI	49.982.000,00	17.982.400,00	(31.999.600,00)	35,98	
5.02 . 5-02.0-00.0-00.02 . 02.2.02.09 . 5.1.1	Belanja Pegawai	8.382.000,00	7.620.000,00	(762.000,00)	90,91	
5.02 . 5-02.0-00.0-00.02 . 02.2.02.09 . 5.1.2	Belanja Barang dan Jasa	41.600.000,00	10.362.400,00	(31.237.600,00)	24,91	
5.02 . 5-02.0-00.0-00.02 . 02.2.02.11	Pembinaan Penatausahaan Keuangan Pemerintah Kabupaten/Kota	592.600.455,00	566.307.000,00	(26.293.455,00)	95,56	

KODE REKENING	URAIAN	JUMLAH (Rp)		BERTAMBAH / (BERKURANG)		DASAR HUKUM
		ANGGARAN SETELAH PERUBAHAN	REALISASI	(Rp)	(%)	
1	2	3	4	5 = 4 - 3	6	7
5.02 . 5-02.0-00.0-00.02 . 02.2.02.11 . 5.1	BELANJA OPERASI	592.600.455,00	566.307.000,00	(26.293.455,00)	95,56	
5.02 . 5-02.0-00.0-00.02 . 02.2.02.11 . 5.1.1	Belanja Pegawai	10.680.000,00	10.680.000,00	0,00	100,00	
5.02 . 5-02.0-00.0-00.02 . 02.2.02.11 . 5.1.2	Belanja Barang dan Jasa	581.920.455,00	555.627.000,00	(26.293.455,00)	95,48	
5.02 . 5-02.0-00.0-00.02 . 02.2.02.11 . 5.2	BELANJA MODAL	0,00	0,00	0,00	0,00	
5.02 . 5-02.0-00.0-00.02 . 02.2.02.11 . 5.2.5	Belanja Modal Aset Tetap Lainnya	0,00	0,00	0,00	0,00	
5.02 . 5-02.0-00.0-00.02 . 02.2.03	Koordinasi dan Pelaksanaan Akuntansi dan Pelaporan Keuangan Daerah	1.365.513.126,00	1.167.082.767,00	(198.430.359,00)	85,47	
5.02 . 5-02.0-00.0-00.02 . 02.2.03.01	Koordinasi Pelaksanaan Akuntansi Penerimaan dan Pengeluaran Kas Daerah	162.712.000,00	134.016.000,00	(28.696.000,00)	82,36	
5.02 . 5-02.0-00.0-00.02 . 02.2.03.01 . 5.1	BELANJA OPERASI	162.712.000,00	134.016.000,00	(28.696.000,00)	82,36	
5.02 . 5-02.0-00.0-00.02 . 02.2.03.01 . 5.1.1	Belanja Pegawai	9.120.000,00	9.120.000,00	0,00	100,00	
5.02 . 5-02.0-00.0-00.02 . 02.2.03.01 . 5.1.2	Belanja Barang dan Jasa	153.592.000,00	124.896.000,00	(28.696.000,00)	81,32	
5.02 . 5-02.0-00.0-00.02 . 02.2.03.02	Rekonsiliasi dan Verifikasi Aset, Kewajiban, Ekuitas, Pendapatan, Belanja, Pembiayaan, Pendapatan-LO dan Beban	50.780.000,00	46.985.000,00	(3.795.000,00)	92,53	
5.02 . 5-02.0-00.0-00.02 . 02.2.03.02 . 5.1	BELANJA OPERASI	50.780.000,00	46.985.000,00	(3.795.000,00)	92,53	
5.02 . 5-02.0-00.0-00.02 . 02.2.03.02 . 5.1.1	Belanja Pegawai	3.810.000,00	3.810.000,00	0,00	100,00	
5.02 . 5-02.0-00.0-00.02 . 02.2.03.02 . 5.1.2	Belanja Barang dan Jasa	46.970.000,00	43.175.000,00	(3.795.000,00)	91,92	
5.02 . 5-02.0-00.0-00.02 . 02.2.03.03	Koordinasi Penyusunan Laporan Pertanggungjawaban Pelaksanaan APBD Bulanan, Triwulanan dan Semesteran	61.560.000,00	43.392.455,00	(18.167.545,00)	70,49	
5.02 . 5-02.0-00.0-00.02 . 02.2.03.03 . 5.1	BELANJA OPERASI	61.560.000,00	43.392.455,00	(18.167.545,00)	70,49	
5.02 . 5-02.0-00.0-00.02 . 02.2.03.03 . 5.1.1	Belanja Pegawai	7.620.000,00	7.620.000,00	0,00	100,00	
5.02 . 5-02.0-00.0-00.02 . 02.2.03.03 . 5.1.2	Belanja Barang dan Jasa	53.940.000,00	35.772.455,00	(18.167.545,00)	66,32	
5.02 . 5-02.0-00.0-00.02 . 02.2.03.04	Konsolidasi Laporan Keuangan SKPD, BLUD dan Laporan Keuangan Pemerintah Daerah	652.579.800,00	629.037.812,00	(23.541.988,00)	96,39	
5.02 . 5-02.0-00.0-00.02 . 02.2.03.04 . 5.1	BELANJA OPERASI	652.579.800,00	629.037.812,00	(23.541.988,00)	96,39	
5.02 . 5-02.0-00.0-00.02 . 02.2.03.04 . 5.1.1	Belanja Pegawai	12.050.000,00	12.050.000,00	0,00	100,00	
5.02 . 5-02.0-00.0-00.02 . 02.2.03.04 . 5.1.2	Belanja Barang dan Jasa	640.529.800,00	616.987.812,00	(23.541.988,00)	96,32	
5.02 . 5-02.0-00.0-00.02 . 02.2.03.05	Koordinasi dan Penyusunan Rancangan Peraturan Daerah tentang Pertanggungjawaban Pelaksanaan APBD Kabupaten/Kota dan Rancangan Peraturan Kepala Daerah tentang Penjabaran	201.859.800,00	165.996.500,00	(35.863.300,00)	82,23	
5.02 . 5-02.0-00.0-00.02 . 02.2.03.05 . 5.1	BELANJA OPERASI	201.859.800,00	165.996.500,00	(35.863.300,00)	82,23	
5.02 . 5-02.0-00.0-00.02 . 02.2.03.05 . 5.1.1	Belanja Pegawai	9.120.000,00	9.120.000,00	0,00	100,00	
5.02 . 5-02.0-00.0-00.02 . 02.2.03.05 . 5.1.2	Belanja Barang dan Jasa	192.739.800,00	156.876.500,00	(35.863.300,00)	81,39	

KODE REKENING	URAIAN	JUMLAH (Rp)		BERTAMBAH / (BERKURANG)		DASAR HUKUM
		ANGGARAN SETELAH PERUBAHAN	REALISASI	(Rp)	(%)	
1	2	3	4	5 = 4 - 3	6	7
5.02 . 5-02.0-00.0-00.02 . 02.2.03.11	Pembinaan Akuntansi, Pelaporan dan Pertanggungjawaban Pemerintah Kabupaten/Kota	236.021.526,00	147.655.000,00	(88.366.526,00)	62,56	
5.02 . 5-02.0-00.0-00.02 . 02.2.03.11 . 5.1	BELANJA OPERASI	236.021.526,00	147.655.000,00	(88.366.526,00)	62,56	
5.02 . 5-02.0-00.0-00.02 . 02.2.03.11 . 5.1.1	Belanja Pegawai	9.120.000,00	9.120.000,00	0,00	100,00	
5.02 . 5-02.0-00.0-00.02 . 02.2.03.11 . 5.1.2	Belanja Barang dan Jasa	226.901.526,00	138.535.000,00	(88.366.526,00)	61,06	
5.02 . 5-02.0-00.0-00.02 . 02.2.04	Penunjang Urusan Kewenangan Pengelolaan Keuangan Daerah	631.297.150.939,00	404.621.904.625,00	(226.675.246.314,00)	64,09	
5.02 . 5-02.0-00.0-00.02 . 02.2.04.08	Analisis Perencanaan dan Penyaluran Bantuan Keuangan	9.650.000.000,00	9.600.000.000,00	(50.000.000,00)	99,48	
5.02 . 5-02.0-00.0-00.02 . 02.2.04.08 . 5.4	BELANJA TRANSFER	9.650.000.000,00	9.600.000.000,00	(50.000.000,00)	99,48	
5.02 . 5-02.0-00.0-00.02 . 02.2.04.08 . 5.4.2	Belanja Bantuan Keuangan	9.650.000.000,00	9.600.000.000,00	(50.000.000,00)	99,48	
5.02 . 5-02.0-00.0-00.02 . 02.2.04.09	Pengelolaan Dana Darurat dan Mendesak	117.774.350.000,00	84.770.404.822,00	(33.003.945.178,00)	71,98	
5.02 . 5-02.0-00.0-00.02 . 02.2.04.09 . 5.1	BELANJA OPERASI	65.350.000,00	55.592.000,00	(9.758.000,00)	85,07	
5.02 . 5-02.0-00.0-00.02 . 02.2.04.09 . 5.1.1	Belanja Pegawai	15.840.000,00	12.900.000,00	(2.940.000,00)	81,44	
5.02 . 5-02.0-00.0-00.02 . 02.2.04.09 . 5.1.2	Belanja Barang dan Jasa	49.510.000,00	42.692.000,00	(6.818.000,00)	86,23	
5.02 . 5-02.0-00.0-00.02 . 02.2.04.09 . 5.3	BELANJA TIDAK TERDUGA	117.709.000.000,00	84.714.812.822,00	(32.994.187.178,00)	71,97	
5.02 . 5-02.0-00.0-00.02 . 02.2.04.09 . 5.3.1	Belanja Tidak Terduga	117.709.000.000,00	84.714.812.822,00	(32.994.187.178,00)	71,97	
5.02 . 5-02.0-00.0-00.02 . 02.2.04.10	Pengelolaan Dana Bagi Hasil Kabupaten/Kota	503.872.800.939,00	310.251.499.803,00	(193.621.301.136,00)	61,57	
5.02 . 5-02.0-00.0-00.02 . 02.2.04.10 . 5.1	BELANJA OPERASI	154.396.000,00	90.679.900,00	(63.716.100,00)	58,73	
5.02 . 5-02.0-00.0-00.02 . 02.2.04.10 . 5.1.1	Belanja Pegawai	12.120.000,00	12.120.000,00	0,00	100,00	
5.02 . 5-02.0-00.0-00.02 . 02.2.04.10 . 5.1.2	Belanja Barang dan Jasa	142.276.000,00	78.559.900,00	(63.716.100,00)	55,22	
5.02 . 5-02.0-00.0-00.02 . 02.2.04.10 . 5.4	BELANJA TRANSFER	503.718.404.939,00	310.160.819.903,00	(193.557.585.036,00)	61,57	
5.02 . 5-02.0-00.0-00.02 . 02.2.04.10 . 5.4.2	Belanja Bantuan Keuangan	503.718.404.939,00	310.160.819.903,00	(193.557.585.036,00)	61,57	
5.02 . 5-02.0-00.0-00.02 . 03	Program Pengelolaan Barang Milik Daerah	4.263.656.003,00	3.029.125.230,00	(1.234.530.773,00)	71,05	
5.02 . 5-02.0-00.0-00.02 . 03.2.01	Pengelolaan Barang Milik Daerah	4.263.656.003,00	3.029.125.230,00	(1.234.530.773,00)	71,05	
5.02 . 5-02.0-00.0-00.02 . 03.2.01.01	Penyusunan Standar Harga	597.864.995,00	494.363.000,00	(103.501.995,00)	82,69	
5.02 . 5-02.0-00.0-00.02 . 03.2.01.01 . 5.1	BELANJA OPERASI	493.464.995,00	404.713.000,00	(88.751.995,00)	82,01	
5.02 . 5-02.0-00.0-00.02 . 03.2.01.01 . 5.1.1	Belanja Pegawai	11.460.000,00	11.460.000,00	0,00	100,00	
5.02 . 5-02.0-00.0-00.02 . 03.2.01.01 . 5.1.2	Belanja Barang dan Jasa	482.004.995,00	393.253.000,00	(88.751.995,00)	81,59	
5.02 . 5-02.0-00.0-00.02 . 03.2.01.01 . 5.2	BELANJA MODAL	104.400.000,00	89.650.000,00	(14.750.000,00)	85,87	
5.02 . 5-02.0-00.0-00.02 . 03.2.01.01 . 5.2.5	Belanja Modal Aset Tetap Lainnya	104.400.000,00	89.650.000,00	(14.750.000,00)	85,87	
5.02 . 5-02.0-00.0-00.02 . 03.2.01.03	Penyusunan Perencanaan Kebutuhan Barang Milik Daerah	136.838.000,00	98.551.274,00	(38.286.726,00)	72,02	
5.02 . 5-02.0-00.0-00.02 . 03.2.01.03 . 5.1	BELANJA OPERASI	136.838.000,00	98.551.274,00	(38.286.726,00)	72,02	

KODE REKENING	URAIAN	JUMLAH (Rp)		BERTAMBAH / (BERKURANG)		DASAR HUKUM
		ANGGARAN SETELAH PERUBAHAN	REALISASI	(Rp)	(%)	
1	2	3	4	5 = 4 - 3	6	7
5.02 . 5-02.0-00.0-00.02 . 03.2.01.03 . 5.1.1	Belanja Pegawai	7.620.000,00	7.620.000,00	0,00	100,00	
5.02 . 5-02.0-00.0-00.02 . 03.2.01.03 . 5.1.2	Belanja Barang dan Jasa	129.218.000,00	90.931.274,00	(38.286.726,00)	70,37	
5.02 . 5-02.0-00.0-00.02 . 03.2.01.06	Inventarisasi Barang Milik Daerah	382.540.000,00	270.666.000,00	(111.874.000,00)	70,75	
5.02 . 5-02.0-00.0-00.02 . 03.2.01.06 . 5.1	BELANJA OPERASI	322.540.000,00	210.666.000,00	(111.874.000,00)	65,31	
5.02 . 5-02.0-00.0-00.02 . 03.2.01.06 . 5.1.1	Belanja Pegawai	17.260.000,00	15.570.000,00	(1.690.000,00)	90,21	
5.02 . 5-02.0-00.0-00.02 . 03.2.01.06 . 5.1.2	Belanja Barang dan Jasa	305.280.000,00	195.096.000,00	(110.184.000,00)	63,91	
5.02 . 5-02.0-00.0-00.02 . 03.2.01.06 . 5.2	BELANJA MODAL	60.000.000,00	60.000.000,00	0,00	100,00	
5.02 . 5-02.0-00.0-00.02 . 03.2.01.06 . 5.2.5	Belanja Modal Aset Tetap Lainnya	60.000.000,00	60.000.000,00	0,00	100,00	
5.02 . 5-02.0-00.0-00.02 . 03.2.01.07	Pengamanan Barang Milik Daerah	473.739.660,00	304.400.222,00	(169.339.438,00)	64,25	
5.02 . 5-02.0-00.0-00.02 . 03.2.01.07 . 5.1	BELANJA OPERASI	298.108.860,00	129.544.600,00	(168.564.260,00)	43,46	
5.02 . 5-02.0-00.0-00.02 . 03.2.01.07 . 5.1.1	Belanja Pegawai	17.987.860,00	14.260.000,00	(3.727.860,00)	79,28	
5.02 . 5-02.0-00.0-00.02 . 03.2.01.07 . 5.1.2	Belanja Barang dan Jasa	280.121.000,00	115.284.600,00	(164.836.400,00)	41,16	
5.02 . 5-02.0-00.0-00.02 . 03.2.01.07 . 5.2	BELANJA MODAL	175.630.800,00	174.855.622,00	(775.178,00)	99,56	
5.02 . 5-02.0-00.0-00.02 . 03.2.01.07 . 5.2.2	Belanja Modal Peralatan dan Mesin	175.630.800,00	174.855.622,00	(775.178,00)	99,56	
5.02 . 5-02.0-00.0-00.02 . 03.2.01.08	Penilaian Barang Milik Daerah	674.187.090,00	403.314.450,00	(270.872.640,00)	59,82	
5.02 . 5-02.0-00.0-00.02 . 03.2.01.08 . 5.1	BELANJA OPERASI	674.187.090,00	403.314.450,00	(270.872.640,00)	59,82	
5.02 . 5-02.0-00.0-00.02 . 03.2.01.08 . 5.1.1	Belanja Pegawai	19.525.240,00	12.760.000,00	(6.765.240,00)	65,35	
5.02 . 5-02.0-00.0-00.02 . 03.2.01.08 . 5.1.2	Belanja Barang dan Jasa	654.661.850,00	390.554.450,00	(264.107.400,00)	59,66	
5.02 . 5-02.0-00.0-00.02 . 03.2.01.10	Optimalisasi Penggunaan, Pemanfaatan, Pemindahtanganan, Pemusnahan, dan Penghapusan Barang Milik Daerah	1.803.486.458,00	1.332.882.484,00	(470.603.974,00)	73,91	
5.02 . 5-02.0-00.0-00.02 . 03.2.01.10 . 5.1	BELANJA OPERASI	1.288.395.550,00	879.142.691,00	(409.252.859,00)	68,24	
5.02 . 5-02.0-00.0-00.02 . 03.2.01.10 . 5.1.1	Belanja Pegawai	39.940.000,00	32.620.000,00	(7.320.000,00)	81,67	
5.02 . 5-02.0-00.0-00.02 . 03.2.01.10 . 5.1.2	Belanja Barang dan Jasa	1.248.455.550,00	846.522.691,00	(401.932.859,00)	67,81	
5.02 . 5-02.0-00.0-00.02 . 03.2.01.10 . 5.2	BELANJA MODAL	515.090.908,00	453.739.793,00	(61.351.115,00)	88,09	
5.02 . 5-02.0-00.0-00.02 . 03.2.01.10 . 5.2.2	Belanja Modal Peralatan dan Mesin	42.570.000,00	0,00	(42.570.000,00)	0,00	
5.02 . 5-02.0-00.0-00.02 . 03.2.01.10 . 5.2.3	Belanja Modal Gedung dan Bangunan	363.429.999,00	359.689.793,00	(3.740.206,00)	98,97	
5.02 . 5-02.0-00.0-00.02 . 03.2.01.10 . 5.2.5	Belanja Modal Aset Tetap Lainnya	109.090.909,00	94.050.000,00	(15.040.909,00)	86,21	
5.02 . 5-02.0-00.0-00.02 . 03.2.01.11	Rekonsiliasi dalam rangka Penyusunan Laporan Barang Milik Daerah	75.000.000,00	53.223.000,00	(21.777.000,00)	70,96	
5.02 . 5-02.0-00.0-00.02 . 03.2.01.11 . 5.1	BELANJA OPERASI	75.000.000,00	53.223.000,00	(21.777.000,00)	70,96	
5.02 . 5-02.0-00.0-00.02 . 03.2.01.11 . 5.1.1	Belanja Pegawai	7.620.000,00	7.620.000,00	0,00	100,00	
5.02 . 5-02.0-00.0-00.02 . 03.2.01.11 . 5.1.2	Belanja Barang dan Jasa	67.380.000,00	45.603.000,00	(21.777.000,00)	67,68	
5.02 . 5-02.0-00.0-00.02 . 03.2.01.12	Penyusunan Laporan Barang Milik Daerah	119.999.800,00	71.724.800,00	(48.275.000,00)	59,77	

KODE REKENING	URAIAN	JUMLAH (Rp)		BERTAMBAH / (BERKURANG)		DASAR HUKUM
		ANGGARAN SETELAH PERUBAHAN	REALISASI	(Rp)	(%)	
1	2	3	4	5 = 4 - 3	6	7
5.02 . 5-02.0-00.0-00.02 . 03.2.01.12 . 5.1	BELANJA OPERASI	119.999.800,00	71.724.800,00	(48.275.000,00)	59,77	
5.02 . 5-02.0-00.0-00.02 . 03.2.01.12 . 5.1.1	Belanja Pegawai	7.620.000,00	7.620.000,00	0,00	100,00	
5.02 . 5-02.0-00.0-00.02 . 03.2.01.12 . 5.1.2	Belanja Barang dan Jasa	112.379.800,00	64.104.800,00	(48.275.000,00)	57,04	
	SURPLUS / (DEFISIT)	3.198.208.858.121,00	3.237.103.341.951,19	38.894.483.830,19	101,22	
5.02 . 5-02.0-00.0-00.02 . 00.0.00.00 . 6	PEMBIAYAAN DAERAH					
5.02 . 5-02.0-00.0-00.02 . 00.0.00.00 . 6.1	PENERIMAAN PEMBIAYAAN	1.137.649.704.119,00	1.137.649.704.118,87	(0,13)	100,00	
5.02 . 5-02.0-00.0-00.02 . 00.0.00.00 . 6.1.1	Sisa Lebih Perhitungan Anggaran Tahun Sebelumnya	1.137.649.704.119,00	1.137.649.704.118,87	(0,13)	100,00	
5.02 . 5-02.0-00.0-00.02 . 00.0.00.00 . 6.2	PENGELUARAN PEMBIAYAAN	24.400.000.000,00	24.400.000.000,00	0,00	100,00	
5.02 . 5-02.0-00.0-00.02 . 00.0.00.00 . 6.2.2	Penyertaan Modal Daerah	24.400.000.000,00	24.400.000.000,00	0,00	100,00	
	PEMBIAYAAN NETTO	1.113.249.704.119,00	1.113.249.704.118,87	(0,13)	100,00	



Dokumen ini ditandatangani secara elektronik menggunakan Sertifikat Elektronik yang diterbitkan oleh Balai Sertifikasi Elektronik (BSrE), Badan Siber dan Sandi Negara (BSSN)



PEMERINTAH KABUPATEN KUTAI KARTANEGARA
RINCIAN APBD MENURUT URUSAN PEMERINTAHAN DAERAH, ORGANISASI, PROGRAM, KEGIATAN, SUB KEGIATAN,
KELOMPOK, DAN JENIS PENDAPATAN, BELANJA DAN PEMBIAYAAN
 TAHUN ANGGARAN 2021

Urusan Pemerintahan : 5.03 UNSUR PENUNJANG URUSAN PEMERINTAHAN Kepegawaian
Organisasi : 5.03 . 5-03.5-04.0-00.01 Badan Kepegawaian dan Pengembangan Sumber Daya Manusia

KODE REKENING	URAIAN	JUMLAH (Rp)		BERTAMBAH / (BERKURANG)		DASAR HUKUM
		ANGGARAN SETELAH PERUBAHAN	REALISASI	(Rp)	(%)	
1	2	3	4	5 = 4 - 3	6	7
5.03 . 5-03.5-04.0-00.01 . 01.2.01.01 . 5	BELANJA DAERAH	18.699.852.264,00	16.347.709.486,00	(2.352.142.778,00)	87,42	
5.03 . 5-03.5-04.0-00.01 . 01	Program Penunjang Urusan Pemerintahan Daerah Kabupaten/Kota	13.263.312.404,00	11.759.281.653,00	(1.504.030.751,00)	88,66	
5.03 . 5-03.5-04.0-00.01 . 01.2.01	Perencanaan, Penganggaran, dan Evaluasi Kinerja Perangkat Daerah	100.845.000,00	59.500.900,00	(41.344.100,00)	59,00	
5.03 . 5-03.5-04.0-00.01 . 01.2.01.01	Penyusunan Dokumen Perencanaan Perangkat Daerah	35.345.000,00	23.860.900,00	(11.484.100,00)	67,51	
5.03 . 5-03.5-04.0-00.01 . 01.2.01.01 . 5.1	BELANJA OPERASI	35.345.000,00	23.860.900,00	(11.484.100,00)	67,51	
5.03 . 5-03.5-04.0-00.01 . 01.2.01.01 . 5.1.1	Belanja Pegawai	3.030.000,00	3.030.000,00	0,00	100,00	
5.03 . 5-03.5-04.0-00.01 . 01.2.01.01 . 5.1.2	Belanja Barang dan Jasa	32.315.000,00	20.830.900,00	(11.484.100,00)	64,46	
5.03 . 5-03.5-04.0-00.01 . 01.2.01.06	Koordinasi dan Penyusunan Laporan Capaian Kinerja dan Ikhtisar Realisasi Kinerja SKPD	65.500.000,00	35.640.000,00	(29.860.000,00)	54,41	
5.03 . 5-03.5-04.0-00.01 . 01.2.01.06 . 5.1	BELANJA OPERASI	65.500.000,00	35.640.000,00	(29.860.000,00)	54,41	
5.03 . 5-03.5-04.0-00.01 . 01.2.01.06 . 5.1.1	Belanja Pegawai	4.040.000,00	4.040.000,00	0,00	100,00	
5.03 . 5-03.5-04.0-00.01 . 01.2.01.06 . 5.1.2	Belanja Barang dan Jasa	61.460.000,00	31.600.000,00	(29.860.000,00)	51,42	
5.03 . 5-03.5-04.0-00.01 . 01.2.02	Administrasi Keuangan Perangkat Daerah	10.285.122.791,00	9.161.429.694,00	(1.123.693.097,00)	89,07	
5.03 . 5-03.5-04.0-00.01 . 01.2.02.01	Penyediaan Gaji dan Tunjangan ASN	10.080.242.791,00	8.960.429.894,00	(1.119.812.897,00)	88,89	
5.03 . 5-03.5-04.0-00.01 . 01.2.02.01 . 5.1	BELANJA OPERASI	10.080.242.791,00	8.960.429.894,00	(1.119.812.897,00)	88,89	
5.03 . 5-03.5-04.0-00.01 . 01.2.02.01 . 5.1.1	Belanja Pegawai	10.080.242.791,00	8.960.429.894,00	(1.119.812.897,00)	88,89	
5.03 . 5-03.5-04.0-00.01 . 01.2.02.05	Koordinasi dan Penyusunan Laporan Keuangan Akhir Tahun SKPD	41.130.000,00	37.559.800,00	(3.570.200,00)	91,32	
5.03 . 5-03.5-04.0-00.01 . 01.2.02.05 . 5.1	BELANJA OPERASI	41.130.000,00	37.559.800,00	(3.570.200,00)	91,32	
5.03 . 5-03.5-04.0-00.01 . 01.2.02.05 . 5.1.1	Belanja Pegawai	3.030.000,00	3.030.000,00	0,00	100,00	
5.03 . 5-03.5-04.0-00.01 . 01.2.02.05 . 5.1.2	Belanja Barang dan Jasa	38.100.000,00	34.529.800,00	(3.570.200,00)	90,63	
5.03 . 5-03.5-04.0-00.01 . 01.2.02.07	Koordinasi dan Penyusunan Laporan Keuangan Bulanan/Triwulan/Semesteran SKPD	163.750.000,00	163.440.000,00	(310.000,00)	99,81	

KODE REKENING	URAIAN	JUMLAH (Rp)		BERTAMBAH / (BERKURANG)		DASAR HUKUM
		ANGGARAN SETELAH PERUBAHAN	REALISASI	(Rp)	(%)	
1	2	3	4	5 = 4 - 3	6	7
5.03 . 5-03.5-04.0-00.01 . 01.2.02.07 . 5.1	BELANJA OPERASI	163.750.000,00	163.440.000,00	(310.000,00)	99,81	
5.03 . 5-03.5-04.0-00.01 . 01.2.02.07 . 5.1.1	Belanja Pegawai	163.750.000,00	163.440.000,00	(310.000,00)	99,81	
5.03 . 5-03.5-04.0-00.01 . 01.2.03	Administrasi Barang Milik Daerah pada Perangkat Daerah	44.840.000,00	40.840.000,00	(4.000.000,00)	91,08	
5.03 . 5-03.5-04.0-00.01 . 01.2.03.05	Rekonsiliasi dan Penyusunan Laporan Barang Milik Daerah pada SKPD	44.840.000,00	40.840.000,00	(4.000.000,00)	91,08	
5.03 . 5-03.5-04.0-00.01 . 01.2.03.05 . 5.1	BELANJA OPERASI	44.840.000,00	40.840.000,00	(4.000.000,00)	91,08	
5.03 . 5-03.5-04.0-00.01 . 01.2.03.05 . 5.1.1	Belanja Pegawai	44.840.000,00	40.840.000,00	(4.000.000,00)	91,08	
5.03 . 5-03.5-04.0-00.01 . 01.2.05	Administrasi Kepegawaian Perangkat Daerah	151.319.000,00	106.674.000,00	(44.645.000,00)	70,50	
5.03 . 5-03.5-04.0-00.01 . 01.2.05.10	Sosialisasi Peraturan Perundang-Undangan	151.319.000,00	106.674.000,00	(44.645.000,00)	70,50	
5.03 . 5-03.5-04.0-00.01 . 01.2.05.10 . 5.1	BELANJA OPERASI	151.319.000,00	106.674.000,00	(44.645.000,00)	70,50	
5.03 . 5-03.5-04.0-00.01 . 01.2.05.10 . 5.1.1	Belanja Pegawai	6.060.000,00	6.060.000,00	0,00	100,00	
5.03 . 5-03.5-04.0-00.01 . 01.2.05.10 . 5.1.2	Belanja Barang dan Jasa	145.259.000,00	100.614.000,00	(44.645.000,00)	69,27	
5.03 . 5-03.5-04.0-00.01 . 01.2.06	Administrasi Umum Perangkat Daerah	1.077.973.220,00	918.973.178,00	(159.000.042,00)	85,25	
5.03 . 5-03.5-04.0-00.01 . 01.2.06.02	Penyediaan Peralatan dan Perlengkapan Kantor	149.058.620,00	143.283.450,00	(5.775.170,00)	96,13	
5.03 . 5-03.5-04.0-00.01 . 01.2.06.02 . 5.1	BELANJA OPERASI	149.058.620,00	143.283.450,00	(5.775.170,00)	96,13	
5.03 . 5-03.5-04.0-00.01 . 01.2.06.02 . 5.1.1	Belanja Pegawai	8.472.620,00	4.310.000,00	(4.162.620,00)	50,87	
5.03 . 5-03.5-04.0-00.01 . 01.2.06.02 . 5.1.2	Belanja Barang dan Jasa	140.586.000,00	138.973.450,00	(1.612.550,00)	98,85	
5.03 . 5-03.5-04.0-00.01 . 01.2.06.04	Penyediaan Bahan Logistik Kantor	159.120.600,00	145.291.920,00	(13.828.680,00)	91,31	
5.03 . 5-03.5-04.0-00.01 . 01.2.06.04 . 5.1	BELANJA OPERASI	159.120.600,00	145.291.920,00	(13.828.680,00)	91,31	
5.03 . 5-03.5-04.0-00.01 . 01.2.06.04 . 5.1.1	Belanja Pegawai	8.620.000,00	8.620.000,00	0,00	100,00	
5.03 . 5-03.5-04.0-00.01 . 01.2.06.04 . 5.1.2	Belanja Barang dan Jasa	150.500.600,00	136.671.920,00	(13.828.680,00)	90,81	
5.03 . 5-03.5-04.0-00.01 . 01.2.06.05	Penyediaan Barang Cetak dan Penggandaan	223.064.300,00	215.881.330,00	(7.182.970,00)	96,78	
5.03 . 5-03.5-04.0-00.01 . 01.2.06.05 . 5.1	BELANJA OPERASI	223.064.300,00	215.881.330,00	(7.182.970,00)	96,78	
5.03 . 5-03.5-04.0-00.01 . 01.2.06.05 . 5.1.1	Belanja Pegawai	7.940.000,00	4.310.000,00	(3.630.000,00)	54,28	
5.03 . 5-03.5-04.0-00.01 . 01.2.06.05 . 5.1.2	Belanja Barang dan Jasa	215.124.300,00	211.571.330,00	(3.552.970,00)	98,35	
5.03 . 5-03.5-04.0-00.01 . 01.2.06.06	Penyediaan Bahan Bacaan dan Peraturan Perundang-undangan	19.789.900,00	18.448.000,00	(1.341.900,00)	93,22	
5.03 . 5-03.5-04.0-00.01 . 01.2.06.06 . 5.1	BELANJA OPERASI	19.789.900,00	18.448.000,00	(1.341.900,00)	93,22	
5.03 . 5-03.5-04.0-00.01 . 01.2.06.06 . 5.1.1	Belanja Pegawai	6.060.000,00	6.060.000,00	0,00	100,00	
5.03 . 5-03.5-04.0-00.01 . 01.2.06.06 . 5.1.2	Belanja Barang dan Jasa	13.729.900,00	12.388.000,00	(1.341.900,00)	90,23	
5.03 . 5-03.5-04.0-00.01 . 01.2.06.08	Fasilitasi Kunjungan Tamu	113.052.800,00	82.382.998,00	(30.669.802,00)	72,87	
5.03 . 5-03.5-04.0-00.01 . 01.2.06.08 . 5.1	BELANJA OPERASI	113.052.800,00	82.382.998,00	(30.669.802,00)	72,87	

KODE REKENING	URAIAN	JUMLAH (Rp)		BERTAMBAH / (BERKURANG)		DASAR HUKUM
		ANGGARAN SETELAH PERUBAHAN	REALISASI	(Rp)	(%)	
1	2	3	4	5 = 4 - 3	6	7
5.03 . 5-03.5-04.0-00.01 . 01.2.06.08 . 5.1.1	Belanja Pegawai	7.260.000,00	7.260.000,00	0,00	100,00	
5.03 . 5-03.5-04.0-00.01 . 01.2.06.08 . 5.1.2	Belanja Barang dan Jasa	105.792.800,00	75.122.998,00	(30.669.802,00)	71,01	
5.03 . 5-03.5-04.0-00.01 . 01.2.06.09	Penyelenggaraan Rapat Koordinasi dan Konsultasi SKPD	314.960.000,00	279.669.480,00	(35.290.520,00)	88,80	
5.03 . 5-03.5-04.0-00.01 . 01.2.06.09 . 5.1	BELANJA OPERASI	314.960.000,00	279.669.480,00	(35.290.520,00)	88,80	
5.03 . 5-03.5-04.0-00.01 . 01.2.06.09 . 5.1.1	Belanja Pegawai	12.240.000,00	9.660.000,00	(2.580.000,00)	78,92	
5.03 . 5-03.5-04.0-00.01 . 01.2.06.09 . 5.1.2	Belanja Barang dan Jasa	302.720.000,00	270.009.480,00	(32.710.520,00)	89,19	
5.03 . 5-03.5-04.0-00.01 . 01.2.06.10	Penatausahaan Arsip Dinamis pada SKPD	98.927.000,00	34.016.000,00	(64.911.000,00)	34,38	
5.03 . 5-03.5-04.0-00.01 . 01.2.06.10 . 5.1	BELANJA OPERASI	87.496.000,00	34.016.000,00	(53.480.000,00)	38,88	
5.03 . 5-03.5-04.0-00.01 . 01.2.06.10 . 5.1.1	Belanja Pegawai	9.090.000,00	4.040.000,00	(5.050.000,00)	44,44	
5.03 . 5-03.5-04.0-00.01 . 01.2.06.10 . 5.1.2	Belanja Barang dan Jasa	78.406.000,00	29.976.000,00	(48.430.000,00)	38,23	
5.03 . 5-03.5-04.0-00.01 . 01.2.06.10 . 5.2	BELANJA MODAL	11.431.000,00	0,00	(11.431.000,00)	0,00	
5.03 . 5-03.5-04.0-00.01 . 01.2.06.10 . 5.2.2	Belanja Modal Peralatan dan Mesin	11.431.000,00	0,00	(11.431.000,00)	0,00	
5.03 . 5-03.5-04.0-00.01 . 01.2.07	Pengadaan Barang Milik Daerah Penunjang Urusan Pemerintah Daerah	573.677.408,00	527.542.431,00	(46.134.977,00)	91,96	
5.03 . 5-03.5-04.0-00.01 . 01.2.07.10	Pengadaan Sarana dan Prasarana Gedung Kantor atau Bangunan Lainnya	403.688.408,00	374.507.100,00	(29.181.308,00)	92,77	
5.03 . 5-03.5-04.0-00.01 . 01.2.07.10 . 5.1	BELANJA OPERASI	14.300.000,00	10.500.000,00	(3.800.000,00)	73,43	
5.03 . 5-03.5-04.0-00.01 . 01.2.07.10 . 5.1.1	Belanja Pegawai	14.300.000,00	10.500.000,00	(3.800.000,00)	73,43	
5.03 . 5-03.5-04.0-00.01 . 01.2.07.10 . 5.2	BELANJA MODAL	389.388.408,00	364.007.100,00	(25.381.308,00)	93,48	
5.03 . 5-03.5-04.0-00.01 . 01.2.07.10 . 5.2.2	Belanja Modal Peralatan dan Mesin	389.388.408,00	364.007.100,00	(25.381.308,00)	93,48	
5.03 . 5-03.5-04.0-00.01 . 01.2.07.11	Pengadaan Sarana dan Prasarana Pendukung Gedung Kantor atau Bangunan Lainnya	169.989.000,00	153.035.331,00	(16.953.669,00)	90,03	
5.03 . 5-03.5-04.0-00.01 . 01.2.07.11 . 5.1	BELANJA OPERASI	7.506.000,00	7.420.000,00	(86.000,00)	98,85	
5.03 . 5-03.5-04.0-00.01 . 01.2.07.11 . 5.1.1	Belanja Pegawai	7.420.000,00	7.420.000,00	0,00	100,00	
5.03 . 5-03.5-04.0-00.01 . 01.2.07.11 . 5.1.2	Belanja Barang dan Jasa	86.000,00	0,00	(86.000,00)	0,00	
5.03 . 5-03.5-04.0-00.01 . 01.2.07.11 . 5.2	BELANJA MODAL	162.483.000,00	145.615.331,00	(16.867.669,00)	89,62	
5.03 . 5-03.5-04.0-00.01 . 01.2.07.11 . 5.2.2	Belanja Modal Peralatan dan Mesin	162.483.000,00	145.615.331,00	(16.867.669,00)	89,62	
5.03 . 5-03.5-04.0-00.01 . 01.2.08	Penyediaan Jasa Penunjang Urusan Pemerintahan Daerah	707.656.555,00	680.183.190,00	(27.473.365,00)	96,12	
5.03 . 5-03.5-04.0-00.01 . 01.2.08.01	Penyediaan Jasa Surat Menyurat	21.657.000,00	14.036.550,00	(7.620.450,00)	64,81	
5.03 . 5-03.5-04.0-00.01 . 01.2.08.01 . 5.1	BELANJA OPERASI	21.657.000,00	14.036.550,00	(7.620.450,00)	64,81	
5.03 . 5-03.5-04.0-00.01 . 01.2.08.01 . 5.1.1	Belanja Pegawai	1.010.000,00	1.010.000,00	0,00	100,00	
5.03 . 5-03.5-04.0-00.01 . 01.2.08.01 . 5.1.2	Belanja Barang dan Jasa	20.647.000,00	13.026.550,00	(7.620.450,00)	63,09	
5.03 . 5-03.5-04.0-00.01 . 01.2.08.02	Penyediaan Jasa Komunikasi, Sumber Daya Air dan Listrik	143.744.802,00	140.415.078,00	(3.329.724,00)	97,68	

KODE REKENING	URAIAN	JUMLAH (Rp)		BERTAMBAH / (BERKURANG)		DASAR HUKUM
		ANGGARAN SETELAH PERUBAHAN	REALISASI	(Rp)	(%)	
1	2	3	4	5 = 4 - 3	6	7
5.03 . 5-03.5-04.0-00.01 . 01.2.08.02 . 5.1	BELANJA OPERASI	143.744.802,00	140.415.078,00	(3.329.724,00)	97,68	
5.03 . 5-03.5-04.0-00.01 . 01.2.08.02 . 5.1.1	Belanja Pegawai	7.260.000,00	7.260.000,00	0,00	100,00	
5.03 . 5-03.5-04.0-00.01 . 01.2.08.02 . 5.1.2	Belanja Barang dan Jasa	136.484.802,00	133.155.078,00	(3.329.724,00)	97,56	
5.03 . 5-03.5-04.0-00.01 . 01.2.08.03	Penyediaan Jasa Peralatan dan Perlengkapan Kantor	110.560.000,00	105.897.600,00	(4.662.400,00)	95,78	
5.03 . 5-03.5-04.0-00.01 . 01.2.08.03 . 5.1	BELANJA OPERASI	110.560.000,00	105.897.600,00	(4.662.400,00)	95,78	
5.03 . 5-03.5-04.0-00.01 . 01.2.08.03 . 5.1.1	Belanja Pegawai	8.100.000,00	8.100.000,00	0,00	100,00	
5.03 . 5-03.5-04.0-00.01 . 01.2.08.03 . 5.1.2	Belanja Barang dan Jasa	102.460.000,00	97.797.600,00	(4.662.400,00)	95,45	
5.03 . 5-03.5-04.0-00.01 . 01.2.08.04	Penyediaan Jasa Pelayanan Umum Kantor	431.694.753,00	419.833.962,00	(11.860.791,00)	97,25	
5.03 . 5-03.5-04.0-00.01 . 01.2.08.04 . 5.1	BELANJA OPERASI	431.694.753,00	419.833.962,00	(11.860.791,00)	97,25	
5.03 . 5-03.5-04.0-00.01 . 01.2.08.04 . 5.1.1	Belanja Pegawai	5.640.000,00	5.640.000,00	0,00	100,00	
5.03 . 5-03.5-04.0-00.01 . 01.2.08.04 . 5.1.2	Belanja Barang dan Jasa	426.054.753,00	414.193.962,00	(11.860.791,00)	97,22	
5.03 . 5-03.5-04.0-00.01 . 01.2.09	Pemeliharaan Barang Milik Daerah Penunjang Urusan Pemerintahan Daerah	321.878.430,00	264.138.260,00	(57.740.170,00)	82,06	
5.03 . 5-03.5-04.0-00.01 . 01.2.09.01	Penyediaan Jasa Pemeliharaan, Biaya Pemeliharaan, dan Pajak Kendaraan Perorangan Dinas atau Kendaraan Dinas Jabatan	321.878.430,00	264.138.260,00	(57.740.170,00)	82,06	
5.03 . 5-03.5-04.0-00.01 . 01.2.09.01 . 5.1	BELANJA OPERASI	321.878.430,00	264.138.260,00	(57.740.170,00)	82,06	
5.03 . 5-03.5-04.0-00.01 . 01.2.09.01 . 5.1.1	Belanja Pegawai	20.198.430,00	9.140.000,00	(11.058.430,00)	45,25	
5.03 . 5-03.5-04.0-00.01 . 01.2.09.01 . 5.1.2	Belanja Barang dan Jasa	301.680.000,00	254.998.260,00	(46.681.740,00)	84,53	
5.03 . 5-03.5-04.0-00.01 . 02	Program Kepegawaian Daerah	5.436.539.860,00	4.588.427.833,00	(848.112.027,00)	84,40	
5.03 . 5-03.5-04.0-00.01 . 02.2.01	Pengadaan, Pemberhentian dan Informasi Kepegawaian ASN	1.275.581.150,00	911.418.409,00	(364.162.741,00)	71,45	
5.03 . 5-03.5-04.0-00.01 . 02.2.01.02	Penyusunan Rencana Kebutuhan, Jenis dan Jumlah Jabatan untuk Pelaksanaan Pengadaan ASN	79.872.050,00	12.980.000,00	(66.892.050,00)	16,25	
5.03 . 5-03.5-04.0-00.01 . 02.2.01.02 . 5.1	BELANJA OPERASI	79.872.050,00	12.980.000,00	(66.892.050,00)	16,25	
5.03 . 5-03.5-04.0-00.01 . 02.2.01.02 . 5.1.1	Belanja Pegawai	8.382.000,00	7.620.000,00	(762.000,00)	90,91	
5.03 . 5-03.5-04.0-00.01 . 02.2.01.02 . 5.1.2	Belanja Barang dan Jasa	71.490.050,00	5.360.000,00	(66.130.050,00)	7,50	
5.03 . 5-03.5-04.0-00.01 . 02.2.01.03	Koordinasi dan Fasilitasi Pengadaan PNS dan PPPK	880.445.700,00	636.512.409,00	(243.933.291,00)	72,29	
5.03 . 5-03.5-04.0-00.01 . 02.2.01.03 . 5.1	BELANJA OPERASI	880.445.700,00	636.512.409,00	(243.933.291,00)	72,29	
5.03 . 5-03.5-04.0-00.01 . 02.2.01.03 . 5.1.1	Belanja Pegawai	24.720.000,00	21.360.000,00	(3.360.000,00)	86,41	
5.04 . 5-03.5-04.0-00.01 . 02.2.01.03 . 5.1.2	Belanja Barang dan Jasa	855.725.700,00	615.152.409,00	(240.573.291,00)	71,89	
5.04 . 5-03.5-04.0-00.01 . 02.2.01.03 . 5.2	BELANJA MODAL	0,00	0,00	0,00	0,00	
5.04 . 5-03.5-04.0-00.01 . 02.2.01.03 . 5.2.2	Belanja Modal Peralatan dan Mesin	0,00	0,00	0,00	0,00	
5.03 . 5-03.5-04.0-00.01 . 02.2.01.06	Koordinasi Pelaksanaan Administrasi Pemberhentian	68.183.500,00	67.229.000,00	(954.500,00)	98,60	

KODE REKENING	URAIAN	JUMLAH (Rp)		BERTAMBAH / (BERKURANG)		DASAR HUKUM
		ANGGARAN SETELAH PERUBAHAN	REALISASI	(Rp)	(%)	
1	2	3	4	5 = 4 - 3	6	7
5.03 . 5-03.5-04.0-00.01 . 02.2.01.06 . 5.1	BELANJA OPERASI	68.183.500,00	67.229.000,00	(954.500,00)	98,60	
5.03 . 5-03.5-04.0-00.01 . 02.2.01.06 . 5.1.1	Belanja Pegawai	7.620.000,00	7.620.000,00	0,00	100,00	
5.03 . 5-03.5-04.0-00.01 . 02.2.01.06 . 5.1.2	Belanja Barang dan Jasa	60.563.500,00	59.609.000,00	(954.500,00)	98,42	
5.03 . 5-03.5-04.0-00.01 . 02.2.01.08	Fasilitasi Lembaga Profesi ASN	54.780.000,00	26.770.000,00	(28.010.000,00)	48,87	
5.03 . 5-03.5-04.0-00.01 . 02.2.01.08 . 5.1	BELANJA OPERASI	54.780.000,00	26.770.000,00	(28.010.000,00)	48,87	
5.03 . 5-03.5-04.0-00.01 . 02.2.01.08 . 5.1.1	Belanja Pegawai	7.620.000,00	7.620.000,00	0,00	100,00	
5.03 . 5-03.5-04.0-00.01 . 02.2.01.08 . 5.1.2	Belanja Barang dan Jasa	47.160.000,00	19.150.000,00	(28.010.000,00)	40,61	
5.03 . 5-03.5-04.0-00.01 . 02.2.01.10	Pengelolaan Sistem Informasi Kepegawaian	99.999.900,00	90.492.000,00	(9.507.900,00)	90,49	
5.03 . 5-03.5-04.0-00.01 . 02.2.01.10 . 5.1	BELANJA OPERASI	99.999.900,00	90.492.000,00	(9.507.900,00)	90,49	
5.03 . 5-03.5-04.0-00.01 . 02.2.01.10 . 5.1.1	Belanja Pegawai	7.620.000,00	7.620.000,00	0,00	100,00	
5.03 . 5-03.5-04.0-00.01 . 02.2.01.10 . 5.1.2	Belanja Barang dan Jasa	92.379.900,00	82.872.000,00	(9.507.900,00)	89,71	
5.03 . 5-03.5-04.0-00.01 . 02.2.01.11	Pengelolaan Data Kepegawaian	92.300.000,00	77.435.000,00	(14.865.000,00)	83,89	
5.03 . 5-03.5-04.0-00.01 . 02.2.01.11 . 5.1	BELANJA OPERASI	92.300.000,00	77.435.000,00	(14.865.000,00)	83,89	
5.03 . 5-03.5-04.0-00.01 . 02.2.01.11 . 5.1.1	Belanja Pegawai	7.620.000,00	7.620.000,00	0,00	100,00	
5.03 . 5-03.5-04.0-00.01 . 02.2.01.11 . 5.1.2	Belanja Barang dan Jasa	84.680.000,00	69.815.000,00	(14.865.000,00)	82,45	
5.03 . 5-03.5-04.0-00.01 . 02.2.02	Mutasi dan Promosi ASN	2.255.158.700,00	2.047.612.940,00	(207.545.760,00)	90,80	
5.03 . 5-03.5-04.0-00.01 . 02.2.02.01	Pengelolaan Mutasi ASN	125.205.000,00	125.205.000,00	0,00	100,00	
5.03 . 5-03.5-04.0-00.01 . 02.2.02.01 . 5.1	BELANJA OPERASI	125.205.000,00	125.205.000,00	0,00	100,00	
5.03 . 5-03.5-04.0-00.01 . 02.2.02.01 . 5.1.1	Belanja Pegawai	9.120.000,00	9.120.000,00	0,00	100,00	
5.03 . 5-03.5-04.0-00.01 . 02.2.02.01 . 5.1.2	Belanja Barang dan Jasa	116.085.000,00	116.085.000,00	0,00	100,00	
5.03 . 5-03.5-04.0-00.01 . 02.2.02.02	Pengelolaan Kenaikan Pangkat ASN	176.594.000,00	176.374.700,00	(219.300,00)	99,88	
5.03 . 5-03.5-04.0-00.01 . 02.2.02.02 . 5.1	BELANJA OPERASI	176.594.000,00	176.374.700,00	(219.300,00)	99,88	
5.03 . 5-03.5-04.0-00.01 . 02.2.02.02 . 5.1.1	Belanja Pegawai	9.120.000,00	9.120.000,00	0,00	100,00	
5.03 . 5-03.5-04.0-00.01 . 02.2.02.02 . 5.1.2	Belanja Barang dan Jasa	167.474.000,00	167.254.700,00	(219.300,00)	99,87	
5.03 . 5-03.5-04.0-00.01 . 02.2.02.03	Pengelolaan Promosi ASN	199.999.800,00	101.169.740,00	(98.830.060,00)	50,58	
5.03 . 5-03.5-04.0-00.01 . 02.2.02.03 . 5.1	BELANJA OPERASI	199.999.800,00	101.169.740,00	(98.830.060,00)	50,58	
5.03 . 5-03.5-04.0-00.01 . 02.2.02.03 . 5.1.1	Belanja Pegawai	9.120.000,00	9.120.000,00	0,00	100,00	
5.03 . 5-03.5-04.0-00.01 . 02.2.02.03 . 5.1.2	Belanja Barang dan Jasa	190.879.800,00	92.049.740,00	(98.830.060,00)	48,22	
5.04 . 5-03.5-04.0-00.01 . 02.2.02.07	Penyelenggaraan Pengembangan Kompetensi bagi Pimpinan Daerah, Jabatan Pimpinan Tinggi, Jabatan Fungsional, Kepemimpinan, dan Prajabatan	1.753.359.900,00	1.644.863.500,00	(108.496.400,00)	93,81	
5.04 . 5-03.5-04.0-00.01 . 02.2.02.07 . 5.1	BELANJA OPERASI	1.753.359.900,00	1.644.863.500,00	(108.496.400,00)	93,81	
5.04 . 5-03.5-04.0-00.01 . 02.2.02.07 . 5.1.1	Belanja Pegawai	17.140.000,00	16.070.000,00	(1.070.000,00)	93,76	

KODE REKENING	URAIAN	JUMLAH (Rp)		BERTAMBAH / (BERKURANG)		DASAR HUKUM
		ANGGARAN SETELAH PERUBAHAN	REALISASI	(Rp)	(%)	
1	2	3	4	5 = 4 - 3	6	7
5.04 . 5-03.5-04.0-00.01 . 02.2.02.07 . 5.1.2	Belanja Barang dan Jasa	1.736.219.900,00	1.628.793.500,00	(107.426.400,00)	93,81	
5.03 . 5-03.5-04.0-00.01 . 02.2.03	Pengembangan Kompetensi ASN	1.385.837.010,00	1.210.800.172,00	(175.036.838,00)	87,37	
5.03 . 5-03.5-04.0-00.01 . 02.2.03.01	Peningkatan Kapasitas Kinerja ASN	130.161.310,00	24.539.900,00	(105.621.410,00)	18,85	
5.03 . 5-03.5-04.0-00.01 . 02.2.03.01 . 5.1	BELANJA OPERASI	130.161.310,00	24.539.900,00	(105.621.410,00)	18,85	
5.03 . 5-03.5-04.0-00.01 . 02.2.03.01 . 5.1.1	Belanja Pegawai	13.220.000,00	2.540.000,00	(10.680.000,00)	19,21	
5.03 . 5-03.5-04.0-00.01 . 02.2.03.01 . 5.1.2	Belanja Barang dan Jasa	116.941.310,00	21.999.900,00	(94.941.410,00)	18,81	
5.03 . 5-03.5-04.0-00.01 . 02.2.03.02	Pengelolaan Assessment Center	722.246.000,00	664.159.072,00	(58.086.928,00)	91,96	
5.03 . 5-03.5-04.0-00.01 . 02.2.03.02 . 5.1	BELANJA OPERASI	722.246.000,00	664.159.072,00	(58.086.928,00)	91,96	
5.03 . 5-03.5-04.0-00.01 . 02.2.03.02 . 5.1.1	Belanja Pegawai	81.140.000,00	33.030.000,00	(48.110.000,00)	40,71	
5.03 . 5-03.5-04.0-00.01 . 02.2.03.02 . 5.1.2	Belanja Barang dan Jasa	641.106.000,00	631.129.072,00	(9.976.928,00)	98,44	
5.03 . 5-03.5-04.0-00.01 . 02.2.03.04	Pengelolaan Pendidikan Lanjutan ASN	352.249.900,00	351.313.200,00	(936.700,00)	99,73	
5.03 . 5-03.5-04.0-00.01 . 02.2.03.04 . 5.1	BELANJA OPERASI	352.249.900,00	351.313.200,00	(936.700,00)	99,73	
5.03 . 5-03.5-04.0-00.01 . 02.2.03.04 . 5.1.1	Belanja Pegawai	10.680.000,00	10.680.000,00	0,00	100,00	
5.03 . 5-03.5-04.0-00.01 . 02.2.03.04 . 5.1.2	Belanja Barang dan Jasa	341.569.900,00	340.633.200,00	(936.700,00)	99,73	
5.03 . 5-03.5-04.0-00.01 . 02.2.03.06	Fasilitasi Sertifikasi Jabatan ASN	181.179.800,00	170.788.000,00	(10.391.800,00)	94,26	
5.03 . 5-03.5-04.0-00.01 . 02.2.03.06 . 5.1	BELANJA OPERASI	181.179.800,00	170.788.000,00	(10.391.800,00)	94,26	
5.03 . 5-03.5-04.0-00.01 . 02.2.03.06 . 5.1.1	Belanja Pegawai	7.620.000,00	7.620.000,00	0,00	100,00	
5.03 . 5-03.5-04.0-00.01 . 02.2.03.06 . 5.1.2	Belanja Barang dan Jasa	173.559.800,00	163.168.000,00	(10.391.800,00)	94,01	
5.03 . 5-03.5-04.0-00.01 . 02.2.04	Penilaian dan Evaluasi Kinerja Aparatur	519.963.000,00	418.596.312,00	(101.366.688,00)	80,51	
5.03 . 5-03.5-04.0-00.01 . 02.2.04.01	Penyusunan Kebijakan Penilaian dan Evaluasi Kinerja Aparatur	135.403.000,00	113.800.261,00	(21.602.739,00)	84,05	
5.03 . 5-03.5-04.0-00.01 . 02.2.04.01 . 5.1	BELANJA OPERASI	135.403.000,00	113.800.261,00	(21.602.739,00)	84,05	
5.03 . 5-03.5-04.0-00.01 . 02.2.04.01 . 5.1.1	Belanja Pegawai	9.120.000,00	9.120.000,00	0,00	100,00	
5.03 . 5-03.5-04.0-00.01 . 02.2.04.01 . 5.1.2	Belanja Barang dan Jasa	126.283.000,00	104.680.261,00	(21.602.739,00)	82,89	
5.03 . 5-03.5-04.0-00.01 . 02.2.04.02	Pelaksanaan Penilaian dan Evaluasi Kinerja Aparatur	150.000.000,00	146.975.000,00	(3.025.000,00)	97,98	
5.03 . 5-03.5-04.0-00.01 . 02.2.04.02 . 5.1	BELANJA OPERASI	150.000.000,00	146.975.000,00	(3.025.000,00)	97,98	
5.03 . 5-03.5-04.0-00.01 . 02.2.04.02 . 5.1.1	Belanja Pegawai	9.120.000,00	9.120.000,00	0,00	100,00	
5.03 . 5-03.5-04.0-00.01 . 02.2.04.02 . 5.1.2	Belanja Barang dan Jasa	140.880.000,00	137.855.000,00	(3.025.000,00)	97,85	
5.03 . 5-03.5-04.0-00.01 . 02.2.04.03	Evaluasi Hasil Penilaian dan Evaluasi Kinerja Aparatur	60.100.000,00	59.840.000,00	(260.000,00)	99,57	
5.03 . 5-03.5-04.0-00.01 . 02.2.04.03 . 5.1	BELANJA OPERASI	60.100.000,00	59.840.000,00	(260.000,00)	99,57	
5.03 . 5-03.5-04.0-00.01 . 02.2.04.03 . 5.1.1	Belanja Pegawai	7.620.000,00	7.620.000,00	0,00	100,00	
5.03 . 5-03.5-04.0-00.01 . 02.2.04.03 . 5.1.2	Belanja Barang dan Jasa	52.480.000,00	52.220.000,00	(260.000,00)	99,50	
5.03 . 5-03.5-04.0-00.01 . 02.2.04.07	Pembinaan Disiplin ASN	56.110.000,00	30.010.000,00	(26.100.000,00)	53,48	

KODE REKENING	URAIAN	JUMLAH (Rp)		BERTAMBAH / (BERKURANG)		DASAR HUKUM
		ANGGARAN SETELAH PERUBAHAN	REALISASI	(Rp)	(%)	
1	2	3	4	5 = 4 - 3	6	7
5.03 . 5-03.5-04.0-00.01 . 02.2.04.07 . 5.1	BELANJA OPERASI	56.110.000,00	30.010.000,00	(26.100.000,00)	53,48	
5.03 . 5-03.5-04.0-00.01 . 02.2.04.07 . 5.1.1	Belanja Pegawai	7.100.000,00	7.100.000,00	0,00	100,00	
5.03 . 5-03.5-04.0-00.01 . 02.2.04.07 . 5.1.2	Belanja Barang dan Jasa	49.010.000,00	22.910.000,00	(26.100.000,00)	46,75	
5.03 . 5-03.5-04.0-00.01 . 02.2.04.08	Pengelolaan Penyelesaian Pelanggaran Disiplin ASN	118.350.000,00	67.971.051,00	(50.378.949,00)	57,43	
5.03 . 5-03.5-04.0-00.01 . 02.2.04.08 . 5.1	BELANJA OPERASI	118.350.000,00	67.971.051,00	(50.378.949,00)	57,43	
5.03 . 5-03.5-04.0-00.01 . 02.2.04.08 . 5.1.1	Belanja Pegawai	8.500.000,00	8.500.000,00	0,00	100,00	
5.03 . 5-03.5-04.0-00.01 . 02.2.04.08 . 5.1.2	Belanja Barang dan Jasa	109.850.000,00	59.471.051,00	(50.378.949,00)	54,14	
	SURPLUS / (DEFISIT)	(18.699.852.264,00)	(16.347.709.486,00)	2.352.142.778,00	87,42	



Dokumen ini ditandatangani secara elektronik menggunakan Sertifikat Elektronik yang diterbitkan oleh Balai Sertifikasi Elektronik (BSrE), Badan Siber dan Sandi Negara (BSSN)



PEMERINTAH KABUPATEN KUTAI KARTANEGARA
RINCIAN APBD MENURUT URUSAN PEMERINTAHAN DAERAH, ORGANISASI, PROGRAM, KEGIATAN, SUB KEGIATAN,
KELOMPOK, DAN JENIS PENDAPATAN, BELANJA DAN PEMBIAYAAN
 TAHUN ANGGARAN 2021

Urusan Pemerintahan : 5.05 UNSUR PENUNJANG URUSAN PEMERINTAHAN Penelitian dan Pengembangan
Organisasi : 5.05 . 5-05.0-00.0-00.01 Badan Penelitian dan Pengembangan Daerah

KODE REKENING	URAIAN	JUMLAH (Rp)		BERTAMBAH / (BERKURANG)		DASAR HUKUM
		ANGGARAN SETELAH PERUBAHAN	REALISASI	(Rp)	(%)	
1	2	3	4	5 = 4 - 3	6	7
5.05 . 5-05.0-00.0-00.01 . 01.2.01.01 . 5	BELANJA DAERAH	14.244.042.429,00	11.282.936.034,00	(2.961.106.395,00)	79,21	
5.05 . 5-05.0-00.0-00.01 . 01	Program Penunjang Urusan Pemerintahan Daerah Kabupaten/Kota	12.611.088.502,00	10.181.096.689,00	(2.429.991.813,00)	80,73	
5.05 . 5-05.0-00.0-00.01 . 01.2.01	Perencanaan, Penganggaran, dan Evaluasi Kinerja Perangkat Daerah	230.596.000,00	195.617.954,00	(34.978.046,00)	84,83	
5.05 . 5-05.0-00.0-00.01 . 01.2.01.01	Penyusunan Dokumen Perencanaan Perangkat Daerah	68.886.000,00	58.904.154,00	(9.981.846,00)	85,51	
5.05 . 5-05.0-00.0-00.01 . 01.2.01.01 . 5.1	BELANJA OPERASI	68.886.000,00	58.904.154,00	(9.981.846,00)	85,51	
5.05 . 5-05.0-00.0-00.01 . 01.2.01.01 . 5.1.1	Belanja Pegawai	0,00	0,00	0,00	0,00	
5.05 . 5-05.0-00.0-00.01 . 01.2.01.01 . 5.1.2	Belanja Barang dan Jasa	68.886.000,00	58.904.154,00	(9.981.846,00)	85,51	
5.05 . 5-05.0-00.0-00.01 . 01.2.01.06	Koordinasi dan Penyusunan Laporan Capaian Kinerja dan Ikhtisar Realisasi Kinerja SKPD	101.800.000,00	77.081.600,00	(24.718.400,00)	75,72	
5.05 . 5-05.0-00.0-00.01 . 01.2.01.06 . 5.1	BELANJA OPERASI	101.800.000,00	77.081.600,00	(24.718.400,00)	75,72	
5.05 . 5-05.0-00.0-00.01 . 01.2.01.06 . 5.1.1	Belanja Pegawai	0,00	0,00	0,00	0,00	
5.05 . 5-05.0-00.0-00.01 . 01.2.01.06 . 5.1.2	Belanja Barang dan Jasa	101.800.000,00	77.081.600,00	(24.718.400,00)	75,72	
5.05 . 5-05.0-00.0-00.01 . 01.2.01.07	Evaluasi Kinerja Perangkat Daerah	59.910.000,00	59.632.200,00	(277.800,00)	99,54	
5.05 . 5-05.0-00.0-00.01 . 01.2.01.07 . 5.1	BELANJA OPERASI	59.910.000,00	59.632.200,00	(277.800,00)	99,54	
5.05 . 5-05.0-00.0-00.01 . 01.2.01.07 . 5.1.1	Belanja Pegawai	0,00	0,00	0,00	0,00	
5.05 . 5-05.0-00.0-00.01 . 01.2.01.07 . 5.1.2	Belanja Barang dan Jasa	59.910.000,00	59.632.200,00	(277.800,00)	99,54	
5.05 . 5-05.0-00.0-00.01 . 01.2.02	Administrasi Keuangan Perangkat Daerah	10.236.655.036,00	8.070.021.681,00	(2.166.633.355,00)	78,83	
5.05 . 5-05.0-00.0-00.01 . 01.2.02.01	Penyediaan Gaji dan Tunjangan ASN	10.140.385.036,00	7.995.381.681,00	(2.145.003.355,00)	78,85	
5.05 . 5-05.0-00.0-00.01 . 01.2.02.01 . 5.1	BELANJA OPERASI	10.140.385.036,00	7.995.381.681,00	(2.145.003.355,00)	78,85	
5.05 . 5-05.0-00.0-00.01 . 01.2.02.01 . 5.1.1	Belanja Pegawai	10.140.385.036,00	7.995.381.681,00	(2.145.003.355,00)	78,85	
5.05 . 5-05.0-00.0-00.01 . 01.2.02.07	Koordinasi dan Penyusunan Laporan Keuangan Bulanan/Triwulanan/Semesteran SKPD	96.270.000,00	74.640.000,00	(21.630.000,00)	77,53	

KODE REKENING	URAIAN	JUMLAH (Rp)		BERTAMBAH / (BERKURANG)		DASAR HUKUM
		ANGGARAN SETELAH PERUBAHAN	REALISASI	(Rp)	(%)	
1	2	3	4	5 = 4 - 3	6	7
5.05 . 5-05.0-00.0-00.01 . 01.2.02.07 . 5.1	BELANJA OPERASI	96.270.000,00	74.640.000,00	(21.630.000,00)	77,53	
5.05 . 5-05.0-00.0-00.01 . 01.2.02.07 . 5.1.1	Belanja Pegawai	96.270.000,00	74.640.000,00	(21.630.000,00)	77,53	
5.05 . 5-05.0-00.0-00.01 . 01.2.02.07 . 5.1.2	Belanja Barang dan Jasa	0,00	0,00	0,00	0,00	
5.05 . 5-05.0-00.0-00.01 . 01.2.03	Administrasi Barang Milik Daerah pada Perangkat Daerah	88.200.000,00	80.045.000,00	(8.155.000,00)	90,75	
5.05 . 5-05.0-00.0-00.01 . 01.2.03.05	Rekonsiliasi dan Penyusunan Laporan Barang Milik Daerah pada SKPD	44.750.000,00	40.195.000,00	(4.555.000,00)	89,82	
5.05 . 5-05.0-00.0-00.01 . 01.2.03.05 . 5.1	BELANJA OPERASI	44.750.000,00	40.195.000,00	(4.555.000,00)	89,82	
5.05 . 5-05.0-00.0-00.01 . 01.2.03.05 . 5.1.1	Belanja Pegawai	12.120.000,00	12.120.000,00	0,00	100,00	
5.05 . 5-05.0-00.0-00.01 . 01.2.03.05 . 5.1.2	Belanja Barang dan Jasa	32.630.000,00	28.075.000,00	(4.555.000,00)	86,04	
5.05 . 5-05.0-00.0-00.01 . 01.2.03.06	Penatausahaan Barang Milik Daerah pada SKPD	43.450.000,00	39.850.000,00	(3.600.000,00)	91,71	
5.05 . 5-05.0-00.0-00.01 . 01.2.03.06 . 5.1	BELANJA OPERASI	43.450.000,00	39.850.000,00	(3.600.000,00)	91,71	
5.05 . 5-05.0-00.0-00.01 . 01.2.03.06 . 5.1.1	Belanja Pegawai	42.410.000,00	38.810.000,00	(3.600.000,00)	91,51	
5.05 . 5-05.0-00.0-00.01 . 01.2.03.06 . 5.1.2	Belanja Barang dan Jasa	1.040.000,00	1.040.000,00	0,00	100,00	
5.05 . 5-05.0-00.0-00.01 . 01.2.05	Administrasi Kepegawaian Perangkat Daerah	522.834.714,00	469.262.400,00	(53.572.314,00)	89,75	
5.05 . 5-05.0-00.0-00.01 . 01.2.05.09	Pendidikan dan Pelatihan Pegawai Berdasarkan Tugas dan Fungsi	338.940.000,00	338.617.900,00	(322.100,00)	99,90	
5.05 . 5-05.0-00.0-00.01 . 01.2.05.09 . 5.1	BELANJA OPERASI	338.940.000,00	338.617.900,00	(322.100,00)	99,90	
5.05 . 5-05.0-00.0-00.01 . 01.2.05.09 . 5.1.1	Belanja Pegawai	0,00	0,00	0,00	0,00	
5.05 . 5-05.0-00.0-00.01 . 01.2.05.09 . 5.1.2	Belanja Barang dan Jasa	338.940.000,00	338.617.900,00	(322.100,00)	99,90	
5.05 . 5-05.0-00.0-00.01 . 01.2.05.10	Sosialisasi Peraturan Perundang-Undangan	183.894.714,00	130.644.500,00	(53.250.214,00)	71,04	
5.05 . 5-05.0-00.0-00.01 . 01.2.05.10 . 5.1	BELANJA OPERASI	183.894.714,00	130.644.500,00	(53.250.214,00)	71,04	
5.05 . 5-05.0-00.0-00.01 . 01.2.05.10 . 5.1.1	Belanja Pegawai	6.060.000,00	6.060.000,00	0,00	100,00	
5.05 . 5-05.0-00.0-00.01 . 01.2.05.10 . 5.1.2	Belanja Barang dan Jasa	177.834.714,00	124.584.500,00	(53.250.214,00)	70,06	
5.05 . 5-05.0-00.0-00.01 . 01.2.06	Administrasi Umum Perangkat Daerah	728.388.325,00	623.450.600,00	(104.937.725,00)	85,59	
5.05 . 5-05.0-00.0-00.01 . 01.2.06.02	Penyediaan Peralatan dan Perlengkapan Kantor	235.000.000,00	147.500.000,00	(87.500.000,00)	62,77	
5.05 . 5-05.0-00.0-00.01 . 01.2.06.02 . 5.1	BELANJA OPERASI	62.570.000,00	62.570.000,00	0,00	100,00	
5.05 . 5-05.0-00.0-00.01 . 01.2.06.02 . 5.1.2	Belanja Barang dan Jasa	62.570.000,00	62.570.000,00	0,00	100,00	
5.05 . 5-05.0-00.0-00.01 . 01.2.06.02 . 5.2	BELANJA MODAL	172.430.000,00	84.930.000,00	(87.500.000,00)	49,25	
5.05 . 5-05.0-00.0-00.01 . 01.2.06.02 . 5.2.2	Belanja Modal Peralatan dan Mesin	172.430.000,00	84.930.000,00	(87.500.000,00)	49,25	
5.05 . 5-05.0-00.0-00.01 . 01.2.06.04	Penyediaan Bahan Logistik Kantor	124.450.000,00	124.373.000,00	(77.000,00)	99,94	
5.05 . 5-05.0-00.0-00.01 . 01.2.06.04 . 5.1	BELANJA OPERASI	116.103.000,00	116.026.000,00	(77.000,00)	99,93	
5.05 . 5-05.0-00.0-00.01 . 01.2.06.04 . 5.1.2	Belanja Barang dan Jasa	116.103.000,00	116.026.000,00	(77.000,00)	99,93	

KODE REKENING	URAIAN	JUMLAH (Rp)		BERTAMBAH / (BERKURANG)		DASAR HUKUM
		ANGGARAN SETELAH PERUBAHAN	REALISASI	(Rp)	(%)	
1	2	3	4	5 = 4 - 3	6	7
5.05 . 5-05.0-00.0-00.01 . 01.2.06.04 . 5.2	BELANJA MODAL	8.347.000,00	8.347.000,00	0,00	100,00	
5.05 . 5-05.0-00.0-00.01 . 01.2.06.04 . 5.2.2	Belanja Modal Peralatan dan Mesin	8.347.000,00	8.347.000,00	0,00	100,00	
5.05 . 5-05.0-00.0-00.01 . 01.2.06.05	Penyediaan Barang Cetak dan Penggandaan	30.002.325,00	30.002.250,00	(75,00)	100,00	
5.05 . 5-05.0-00.0-00.01 . 01.2.06.05 . 5.1	BELANJA OPERASI	30.002.325,00	30.002.250,00	(75,00)	100,00	
5.05 . 5-05.0-00.0-00.01 . 01.2.06.05 . 5.1.2	Belanja Barang dan Jasa	30.002.325,00	30.002.250,00	(75,00)	100,00	
5.05 . 5-05.0-00.0-00.01 . 01.2.06.07	Penyediaan Bahan/Material	0,00	0,00	0,00	0,00	
5.05 . 5-05.0-00.0-00.01 . 01.2.06.07 . 5.1	BELANJA OPERASI	0,00	0,00	0,00	0,00	
5.05 . 5-05.0-00.0-00.01 . 01.2.06.07 . 5.1.1	Belanja Pegawai	0,00	0,00	0,00	0,00	
5.05 . 5-05.0-00.0-00.01 . 01.2.06.07 . 5.1.2	Belanja Barang dan Jasa	0,00	0,00	0,00	0,00	
5.05 . 5-05.0-00.0-00.01 . 01.2.06.07 . 5.2	BELANJA MODAL	0,00	0,00	0,00	0,00	
5.05 . 5-05.0-00.0-00.01 . 01.2.06.07 . 5.2.2	Belanja Modal Peralatan dan Mesin	0,00	0,00	0,00	0,00	
5.05 . 5-05.0-00.0-00.01 . 01.2.06.09	Penyelenggaraan Rapat Koordinasi dan Konsultasi SKPD	239.736.000,00	226.002.530,00	(13.733.470,00)	94,27	
5.05 . 5-05.0-00.0-00.01 . 01.2.06.09 . 5.1	BELANJA OPERASI	239.736.000,00	226.002.530,00	(13.733.470,00)	94,27	
5.05 . 5-05.0-00.0-00.01 . 01.2.06.09 . 5.1.2	Belanja Barang dan Jasa	239.736.000,00	226.002.530,00	(13.733.470,00)	94,27	
5.05 . 5-05.0-00.0-00.01 . 01.2.06.10	Penatausahaan Arsip Dinamis pada SKPD	75.260.000,00	71.632.820,00	(3.627.180,00)	95,18	
5.05 . 5-05.0-00.0-00.01 . 01.2.06.10 . 5.1	BELANJA OPERASI	29.863.000,00	29.863.000,00	0,00	100,00	
5.05 . 5-05.0-00.0-00.01 . 01.2.06.10 . 5.1.1	Belanja Pegawai	0,00	0,00	0,00	0,00	
5.05 . 5-05.0-00.0-00.01 . 01.2.06.10 . 5.1.2	Belanja Barang dan Jasa	29.863.000,00	29.863.000,00	0,00	100,00	
5.05 . 5-05.0-00.0-00.01 . 01.2.06.10 . 5.2	BELANJA MODAL	45.397.000,00	41.769.820,00	(3.627.180,00)	92,01	
5.05 . 5-05.0-00.0-00.01 . 01.2.06.10 . 5.2.2	Belanja Modal Peralatan dan Mesin	45.397.000,00	41.769.820,00	(3.627.180,00)	92,01	
5.05 . 5-05.0-00.0-00.01 . 01.2.06.11	Dukungan Pelaksanaan Sistem Pemerintahan Berbasis Elektronik pada SKPD	23.940.000,00	23.940.000,00	0,00	100,00	
5.05 . 5-05.0-00.0-00.01 . 01.2.06.11 . 5.1	BELANJA OPERASI	7.940.000,00	7.940.000,00	0,00	100,00	
5.05 . 5-05.0-00.0-00.01 . 01.2.06.11 . 5.1.1	Belanja Pegawai	0,00	0,00	0,00	0,00	
5.05 . 5-05.0-00.0-00.01 . 01.2.06.11 . 5.1.2	Belanja Barang dan Jasa	7.940.000,00	7.940.000,00	0,00	100,00	
5.05 . 5-05.0-00.0-00.01 . 01.2.06.11 . 5.2	BELANJA MODAL	16.000.000,00	16.000.000,00	0,00	100,00	
5.05 . 5-05.0-00.0-00.01 . 01.2.06.11 . 5.2.5	Belanja Modal Aset Tetap Lainnya	16.000.000,00	16.000.000,00	0,00	100,00	
5.05 . 5-05.0-00.0-00.01 . 01.2.08	Penyediaan Jasa Penunjang Urusan Pemerintahan Daerah	669.534.427,00	617.727.145,00	(51.807.282,00)	92,26	
5.05 . 5-05.0-00.0-00.01 . 01.2.08.02	Penyediaan Jasa Komunikasi, Sumber Daya Air dan Listrik	43.641.280,00	41.833.622,00	(1.807.658,00)	95,86	
5.05 . 5-05.0-00.0-00.01 . 01.2.08.02 . 5.1	BELANJA OPERASI	43.641.280,00	41.833.622,00	(1.807.658,00)	95,86	
5.05 . 5-05.0-00.0-00.01 . 01.2.08.02 . 5.1.2	Belanja Barang dan Jasa	43.641.280,00	41.833.622,00	(1.807.658,00)	95,86	
5.05 . 5-05.0-00.0-00.01 . 01.2.08.04	Penyediaan Jasa Pelayanan Umum Kantor	625.893.147,00	575.893.523,00	(49.999.624,00)	92,01	

KODE REKENING	URAIAN	JUMLAH (Rp)		BERTAMBAH / (BERKURANG)		DASAR HUKUM
		ANGGARAN SETELAH PERUBAHAN	REALISASI	(Rp)	(%)	
1	2	3	4	5 = 4 - 3	6	7
5.05 . 5-05.0-00.0-00.01 . 01.2.08.04 . 5.1	BELANJA OPERASI	625.893.147,00	575.893.523,00	(49.999.624,00)	92,01	
5.05 . 5-05.0-00.0-00.01 . 01.2.08.04 . 5.1.2	Belanja Barang dan Jasa	625.893.147,00	575.893.523,00	(49.999.624,00)	92,01	
5.05 . 5-05.0-00.0-00.01 . 01.2.09	Pemeliharaan Barang Milik Daerah Penunjang Urusan Pemerintahan Daerah	134.880.000,00	124.971.909,00	(9.908.091,00)	92,65	
5.05 . 5-05.0-00.0-00.01 . 01.2.09.02	Penyediaan Jasa Pemeliharaan, Biaya Pemeliharaan, Pajak dan Perizinan Kendaraan Dinas Operasional atau Lapangan	64.880.000,00	54.971.909,00	(9.908.091,00)	84,73	
5.05 . 5-05.0-00.0-00.01 . 01.2.09.02 . 5.1	BELANJA OPERASI	64.880.000,00	54.971.909,00	(9.908.091,00)	84,73	
5.05 . 5-05.0-00.0-00.01 . 01.2.09.02 . 5.1.2	Belanja Barang dan Jasa	64.880.000,00	54.971.909,00	(9.908.091,00)	84,73	
5.05 . 5-05.0-00.0-00.01 . 01.2.09.10	Pemeliharaan/Rehabilitasi Sarana dan Prasarana Gedung Kantor atau Bangunan Lainnya	70.000.000,00	70.000.000,00	0,00	100,00	
5.05 . 5-05.0-00.0-00.01 . 01.2.09.10 . 5.1	BELANJA OPERASI	70.000.000,00	70.000.000,00	0,00	100,00	
5.05 . 5-05.0-00.0-00.01 . 01.2.09.10 . 5.1.2	Belanja Barang dan Jasa	70.000.000,00	70.000.000,00	0,00	100,00	
5.05 . 5-05.0-00.0-00.01 . 02	Program Penelitian Dan Pengembangan Daerah	1.632.953.927,00	1.101.839.345,00	(531.114.582,00)	67,48	
5.05 . 5-05.0-00.0-00.01 . 02.2.01	Penelitian dan Pengembangan Bidang Penyelenggaraan Pemerintahan dan Pengkajian Peraturan	1.165.919.927,00	647.344.815,00	(518.575.112,00)	55,52	
5.05 . 5-05.0-00.0-00.01 . 02.2.01.04	Fasilitasi, Pelaksanaan dan Evaluasi Penelitian dan Pengembangan Bidang Aparatur dan Reformasi Birokrasi	1.025.609.927,00	512.980.900,00	(512.629.027,00)	50,02	
5.05 . 5-05.0-00.0-00.01 . 02.2.01.04 . 5.1	BELANJA OPERASI	1.025.609.927,00	512.980.900,00	(512.629.027,00)	50,02	
5.05 . 5-05.0-00.0-00.01 . 02.2.01.04 . 5.1.1	Belanja Pegawai	5.730.000,00	5.730.000,00	0,00	100,00	
5.05 . 5-05.0-00.0-00.01 . 02.2.01.04 . 5.1.2	Belanja Barang dan Jasa	1.019.879.927,00	507.250.900,00	(512.629.027,00)	49,74	
5.05 . 5-05.0-00.0-00.01 . 02.2.01.11	Fasilitasi, Pelaksanaan dan Evaluasi Penelitian dan Pengembangan Bidang Badan Usaha Milik Desa	140.310.000,00	134.363.915,00	(5.946.085,00)	95,76	
5.05 . 5-05.0-00.0-00.01 . 02.2.01.11 . 5.1	BELANJA OPERASI	140.310.000,00	134.363.915,00	(5.946.085,00)	95,76	
5.05 . 5-05.0-00.0-00.01 . 02.2.01.11 . 5.1.1	Belanja Pegawai	7.260.000,00	7.260.000,00	0,00	100,00	
5.05 . 5-05.0-00.0-00.01 . 02.2.01.11 . 5.1.2	Belanja Barang dan Jasa	133.050.000,00	127.103.915,00	(5.946.085,00)	95,53	
5.05 . 5-05.0-00.0-00.01 . 02.2.02	Penelitian dan Pengembangan Bidang Sosial dan Kependudukan	131.480.000,00	122.827.560,00	(8.652.440,00)	93,42	
5.05 . 5-05.0-00.0-00.01 . 02.2.02.03	Penelitian dan Pengembangan Pendidikan dan Kebudayaan	131.480.000,00	122.827.560,00	(8.652.440,00)	93,42	
5.05 . 5-05.0-00.0-00.01 . 02.2.02.03 . 5.1	BELANJA OPERASI	131.480.000,00	122.827.560,00	(8.652.440,00)	93,42	
5.05 . 5-05.0-00.0-00.01 . 02.2.02.03 . 5.1.1	Belanja Pegawai	7.260.000,00	7.260.000,00	0,00	100,00	
5.05 . 5-05.0-00.0-00.01 . 02.2.02.03 . 5.1.2	Belanja Barang dan Jasa	124.220.000,00	115.567.560,00	(8.652.440,00)	93,03	
5.05 . 5-05.0-00.0-00.01 . 02.2.03	Penelitian dan Pengembangan Bidang Ekonomi dan Pembangunan	131.960.000,00	129.872.200,00	(2.087.800,00)	98,42	

KODE REKENING	URAIAN	JUMLAH (Rp)		BERTAMBAH / (BERKURANG)		DASAR HUKUM
		ANGGARAN SETELAH PERUBAHAN	REALISASI	(Rp)	(%)	
1	2	3	4	5 = 4 - 3	6	7
5.05 . 5-05.0-00.0-00.01 . 02.2.03.04	Penelitian dan Pengembangan Pertanian, Perkebunan dan Pangan	131.960.000,00	129.872.200,00	(2.087.800,00)	98,42	
5.05 . 5-05.0-00.0-00.01 . 02.2.03.04 . 5.1	BELANJA OPERASI	131.960.000,00	129.872.200,00	(2.087.800,00)	98,42	
5.05 . 5-05.0-00.0-00.01 . 02.2.03.04 . 5.1.1	Belanja Pegawai	7.260.000,00	7.260.000,00	0,00	100,00	
5.05 . 5-05.0-00.0-00.01 . 02.2.03.04 . 5.1.2	Belanja Barang dan Jasa	124.700.000,00	122.612.200,00	(2.087.800,00)	98,33	
5.05 . 5-05.0-00.0-00.01 . 02.2.04	Pengembangan Inovasi dan Teknologi	203.594.000,00	201.794.770,00	(1.799.230,00)	99,12	
5.05 . 5-05.0-00.0-00.01 . 02.2.04.03	Diseminasi Jenis, Prosedur dan Metode Penyelenggaraan Pemerintahan Daerah Yang Bersifat Inovatif	121.400.000,00	120.605.770,00	(794.230,00)	99,35	
5.05 . 5-05.0-00.0-00.01 . 02.2.04.03 . 5.1	BELANJA OPERASI	121.400.000,00	120.605.770,00	(794.230,00)	99,35	
5.05 . 5-05.0-00.0-00.01 . 02.2.04.03 . 5.1.1	Belanja Pegawai	7.260.000,00	7.260.000,00	0,00	100,00	
5.05 . 5-05.0-00.0-00.01 . 02.2.04.03 . 5.1.2	Belanja Barang dan Jasa	114.140.000,00	113.345.770,00	(794.230,00)	99,30	
5.05 . 5-05.0-00.0-00.01 . 02.2.04.04	Sosialisasi dan Diseminasi Hasil-Hasil Kelitbangan	82.194.000,00	81.189.000,00	(1.005.000,00)	98,78	
5.05 . 5-05.0-00.0-00.01 . 02.2.04.04 . 5.1	BELANJA OPERASI	82.194.000,00	81.189.000,00	(1.005.000,00)	98,78	
5.05 . 5-05.0-00.0-00.01 . 02.2.04.04 . 5.1.1	Belanja Pegawai	3.030.000,00	3.030.000,00	0,00	100,00	
5.05 . 5-05.0-00.0-00.01 . 02.2.04.04 . 5.1.2	Belanja Barang dan Jasa	79.164.000,00	78.159.000,00	(1.005.000,00)	98,73	
	SURPLUS / (DEFISIT)	(14.244.042.429,00)	(11.282.936.034,00)	2.961.106.395,00	79,21	



Dokumen ini ditandatangani secara elektronik menggunakan Sertifikat Elektronik yang diterbitkan oleh Balai Sertifikasi Elektronik (BSrE), Badan Siber dan Sandi Negara (BSSN)



PEMERINTAH KABUPATEN KUTAI KARTANEGARA
RINCIAN APBD MENURUT URUSAN PEMERINTAHAN DAERAH, ORGANISASI, PROGRAM, KEGIATAN, SUB KEGIATAN,
KELOMPOK, DAN JENIS PENDAPATAN, BELANJA DAN PEMBIAYAAN
 TAHUN ANGGARAN 2021

Urusan Pemerintahan : 4.02 UNSUR PENDUKUNG URUSAN PEMERINTAHAN Sekretariat DPRD
Organisasi : 4.02 . 4-02.0-00.0-00.01 Sekretariat Dewan Perwakilan Rakyat Daerah

KODE REKENING	URAIAN	JUMLAH (Rp)		BERTAMBAH / (BERKURANG)		DASAR HUKUM
		ANGGARAN SETELAH PERUBAHAN	REALISASI	(Rp)	(%)	
1	2	3	4	5 = 4 - 3	6	7
4.02 . 4-02.0-00.0-00.01 . 01.2.01.01 . 5	BELANJA DAERAH	139.274.841.847,00	121.318.864.116,00	(17.955.977.731,00)	87,11	
4.02 . 4-02.0-00.0-00.01 . 01	Program Penunjang Urusan Pemerintahan Daerah Kabupaten/Kota	50.633.775.348,00	45.817.320.129,00	(4.816.455.219,00)	90,49	
4.02 . 4-02.0-00.0-00.01 . 01.2.01	Perencanaan, Penganggaran, dan Evaluasi Kinerja Perangkat Daerah	1.962.867.084,00	1.830.703.000,00	(132.164.084,00)	93,27	
4.02 . 4-02.0-00.0-00.01 . 01.2.01.01	Penyusunan Dokumen Perencanaan Perangkat Daerah	234.538.000,00	234.372.000,00	(166.000,00)	99,93	
4.02 . 4-02.0-00.0-00.01 . 01.2.01.01 . 5.1	BELANJA OPERASI	234.538.000,00	234.372.000,00	(166.000,00)	99,93	
4.02 . 4-02.0-00.0-00.01 . 01.2.01.01 . 5.1.1	Belanja Pegawai	9.120.000,00	9.120.000,00	0,00	100,00	
4.02 . 4-02.0-00.0-00.01 . 01.2.01.01 . 5.1.2	Belanja Barang dan Jasa	225.418.000,00	225.252.000,00	(166.000,00)	99,93	
4.02 . 4-02.0-00.0-00.01 . 01.2.01.02	Koordinasi dan Penyusunan Dokumen RKA-SKPD	315.786.000,00	312.917.500,00	(2.868.500,00)	99,09	
4.02 . 4-02.0-00.0-00.01 . 01.2.01.02 . 5.1	BELANJA OPERASI	315.786.000,00	312.917.500,00	(2.868.500,00)	99,09	
4.02 . 4-02.0-00.0-00.01 . 01.2.01.02 . 5.1.1	Belanja Pegawai	9.120.000,00	9.120.000,00	0,00	100,00	
4.02 . 4-02.0-00.0-00.01 . 01.2.01.02 . 5.1.2	Belanja Barang dan Jasa	306.666.000,00	303.797.500,00	(2.868.500,00)	99,06	
4.02 . 4-02.0-00.0-00.01 . 01.2.01.03	Koordinasi dan Penyusunan Dokumen Perubahan RKA-SKPD	214.234.000,00	169.058.000,00	(45.176.000,00)	78,91	
4.02 . 4-02.0-00.0-00.01 . 01.2.01.03 . 5.1	BELANJA OPERASI	214.234.000,00	169.058.000,00	(45.176.000,00)	78,91	
4.02 . 4-02.0-00.0-00.01 . 01.2.01.03 . 5.1.1	Belanja Pegawai	9.120.000,00	9.120.000,00	0,00	100,00	
4.02 . 4-02.0-00.0-00.01 . 01.2.01.03 . 5.1.2	Belanja Barang dan Jasa	205.114.000,00	159.938.000,00	(45.176.000,00)	77,98	
4.02 . 4-02.0-00.0-00.01 . 01.2.01.04	Koordinasi dan Penyusunan DPA-SKPD	293.557.800,00	252.709.000,00	(40.848.800,00)	86,08	
4.02 . 4-02.0-00.0-00.01 . 01.2.01.04 . 5.1	BELANJA OPERASI	293.557.800,00	252.709.000,00	(40.848.800,00)	86,08	
4.02 . 4-02.0-00.0-00.01 . 01.2.01.04 . 5.1.1	Belanja Pegawai	9.120.000,00	9.120.000,00	0,00	100,00	
4.02 . 4-02.0-00.0-00.01 . 01.2.01.04 . 5.1.2	Belanja Barang dan Jasa	284.437.800,00	243.589.000,00	(40.848.800,00)	85,64	
4.02 . 4-02.0-00.0-00.01 . 01.2.01.05	Koordinasi dan Penyusunan Perubahan DPA- SKPD	279.691.000,00	244.079.500,00	(35.611.500,00)	87,27	
4.02 . 4-02.0-00.0-00.01 . 01.2.01.05 . 5.1	BELANJA OPERASI	279.691.000,00	244.079.500,00	(35.611.500,00)	87,27	

KODE REKENING	URAIAN	JUMLAH (Rp)		BERTAMBAH / (BERKURANG)		DASAR HUKUM
		ANGGARAN SETELAH PERUBAHAN	REALISASI	(Rp)	(%)	
1	2	3	4	5 = 4 - 3	6	7
4.02 . 4-02.0-00.0-00.01 . 01.2.01.05 . 5.1.1	Belanja Pegawai	9.120.000,00	9.120.000,00	0,00	100,00	
4.02 . 4-02.0-00.0-00.01 . 01.2.01.05 . 5.1.2	Belanja Barang dan Jasa	270.571.000,00	234.959.500,00	(35.611.500,00)	86,84	
4.02 . 4-02.0-00.0-00.01 . 01.2.01.06	Koordinasi dan Penyusunan Laporan Capaian Kinerja dan Ikhtisar Realisasi Kinerja SKPD	362.054.000,00	359.330.000,00	(2.724.000,00)	99,25	
4.02 . 4-02.0-00.0-00.01 . 01.2.01.06 . 5.1	BELANJA OPERASI	362.054.000,00	359.330.000,00	(2.724.000,00)	99,25	
4.02 . 4-02.0-00.0-00.01 . 01.2.01.06 . 5.1.1	Belanja Pegawai	9.120.000,00	9.120.000,00	0,00	100,00	
4.02 . 4-02.0-00.0-00.01 . 01.2.01.06 . 5.1.2	Belanja Barang dan Jasa	352.934.000,00	350.210.000,00	(2.724.000,00)	99,23	
4.02 . 4-02.0-00.0-00.01 . 01.2.01.07	Evaluasi Kinerja Perangkat Daerah	263.006.284,00	258.237.000,00	(4.769.284,00)	98,19	
4.02 . 4-02.0-00.0-00.01 . 01.2.01.07 . 5.1	BELANJA OPERASI	263.006.284,00	258.237.000,00	(4.769.284,00)	98,19	
4.02 . 4-02.0-00.0-00.01 . 01.2.01.07 . 5.1.1	Belanja Pegawai	9.120.000,00	9.120.000,00	0,00	100,00	
4.02 . 4-02.0-00.0-00.01 . 01.2.01.07 . 5.1.2	Belanja Barang dan Jasa	253.886.284,00	249.117.000,00	(4.769.284,00)	98,12	
4.02 . 4-02.0-00.0-00.01 . 01.2.02	Administrasi Keuangan Perangkat Daerah	19.298.864.760,00	18.009.744.512,00	(1.289.120.248,00)	93,32	
4.02 . 4-02.0-00.0-00.01 . 01.2.02.01	Penyediaan Gaji dan Tunjangan ASN	17.349.047.760,00	16.216.280.076,00	(1.132.767.684,00)	93,47	
4.02 . 4-02.0-00.0-00.01 . 01.2.02.01 . 5.1	BELANJA OPERASI	17.349.047.760,00	16.216.280.076,00	(1.132.767.684,00)	93,47	
4.02 . 4-02.0-00.0-00.01 . 01.2.02.01 . 5.1.1	Belanja Pegawai	17.349.047.760,00	16.216.280.076,00	(1.132.767.684,00)	93,47	
4.02 . 4-02.0-00.0-00.01 . 01.2.02.02	Penyediaan Administrasi Pelaksanaan Tugas ASN	143.352.000,00	132.682.900,00	(10.669.100,00)	92,56	
4.02 . 4-02.0-00.0-00.01 . 01.2.02.02 . 5.1	BELANJA OPERASI	143.352.000,00	132.682.900,00	(10.669.100,00)	92,56	
4.02 . 4-02.0-00.0-00.01 . 01.2.02.02 . 5.1.1	Belanja Pegawai	29.040.000,00	24.240.000,00	(4.800.000,00)	83,47	
4.02 . 4-02.0-00.0-00.01 . 01.2.02.02 . 5.1.2	Belanja Barang dan Jasa	114.312.000,00	108.442.900,00	(5.869.100,00)	94,87	
4.02 . 4-02.0-00.0-00.01 . 01.2.02.03	Pelaksanaan Penatausahaan dan Pengujian/Verifikasi Keuangan SKPD	343.604.000,00	307.602.000,00	(36.002.000,00)	89,52	
4.02 . 4-02.0-00.0-00.01 . 01.2.02.03 . 5.1	BELANJA OPERASI	343.604.000,00	307.602.000,00	(36.002.000,00)	89,52	
4.02 . 4-02.0-00.0-00.01 . 01.2.02.03 . 5.1.1	Belanja Pegawai	8.700.000,00	8.700.000,00	0,00	100,00	
4.02 . 4-02.0-00.0-00.01 . 01.2.02.03 . 5.1.2	Belanja Barang dan Jasa	334.904.000,00	298.902.000,00	(36.002.000,00)	89,25	
4.02 . 4-02.0-00.0-00.01 . 01.2.02.04	Koordinasi dan Pelaksanaan Akuntansi SKPD	121.281.000,00	121.281.000,00	0,00	100,00	
4.02 . 4-02.0-00.0-00.01 . 01.2.02.04 . 5.1	BELANJA OPERASI	121.281.000,00	121.281.000,00	0,00	100,00	
4.02 . 4-02.0-00.0-00.01 . 01.2.02.04 . 5.1.2	Belanja Barang dan Jasa	121.281.000,00	121.281.000,00	0,00	100,00	
4.02 . 4-02.0-00.0-00.01 . 01.2.02.05	Koordinasi dan Penyusunan Laporan Keuangan Akhir Tahun SKPD	145.256.000,00	124.746.000,00	(20.510.000,00)	85,88	
4.02 . 4-02.0-00.0-00.01 . 01.2.02.05 . 5.1	BELANJA OPERASI	145.256.000,00	124.746.000,00	(20.510.000,00)	85,88	
4.02 . 4-02.0-00.0-00.01 . 01.2.02.05 . 5.1.1	Belanja Pegawai	7.260.000,00	7.260.000,00	0,00	100,00	
4.02 . 4-02.0-00.0-00.01 . 01.2.02.05 . 5.1.2	Belanja Barang dan Jasa	137.996.000,00	117.486.000,00	(20.510.000,00)	85,14	
4.02 . 4-02.0-00.0-00.01 . 01.2.02.06	Pengelolaan dan Penyiapan Bahan Tanggapan Pemeriksaan	138.926.000,00	94.340.000,00	(44.586.000,00)	67,91	

KODE REKENING	URAIAN	JUMLAH (Rp)		BERTAMBAH / (BERKURANG)		DASAR HUKUM
		ANGGARAN SETELAH PERUBAHAN	REALISASI	(Rp)	(%)	
1	2	3	4	5 = 4 - 3	6	7
4.02 . 4-02.0-00.0-00.01 . 01.2.02.06 . 5.1	BELANJA OPERASI	138.926.000,00	94.340.000,00	(44.586.000,00)	67,91	
4.02 . 4-02.0-00.0-00.01 . 01.2.02.06 . 5.1.1	Belanja Pegawai	7.500.000,00	7.500.000,00	0,00	100,00	
4.02 . 4-02.0-00.0-00.01 . 01.2.02.06 . 5.1.2	Belanja Barang dan Jasa	131.426.000,00	86.840.000,00	(44.586.000,00)	66,08	
4.02 . 4-02.0-00.0-00.01 . 01.2.02.07	Koordinasi dan Penyusunan Laporan Keuangan Bulanan/Triwulanan/Semesteran SKPD	1.057.398.000,00	1.012.812.536,00	(44.585.464,00)	95,78	
4.02 . 4-02.0-00.0-00.01 . 01.2.02.07 . 5.1	BELANJA OPERASI	1.057.398.000,00	1.012.812.536,00	(44.585.464,00)	95,78	
4.02 . 4-02.0-00.0-00.01 . 01.2.02.07 . 5.1.1	Belanja Pegawai	273.320.000,00	270.370.000,00	(2.950.000,00)	98,92	
4.02 . 4-02.0-00.0-00.01 . 01.2.02.07 . 5.1.2	Belanja Barang dan Jasa	784.078.000,00	742.442.536,00	(41.635.464,00)	94,69	
4.02 . 4-02.0-00.0-00.01 . 01.2.03	Administrasi Barang Milik Daerah pada Perangkat Daerah	392.560.000,00	345.430.000,00	(47.130.000,00)	87,99	
4.02 . 4-02.0-00.0-00.01 . 01.2.03.05	Rekonsiliasi dan Penyusunan Laporan Barang Milik Daerah pada SKPD	392.560.000,00	345.430.000,00	(47.130.000,00)	87,99	
4.02 . 4-02.0-00.0-00.01 . 01.2.03.05 . 5.1	BELANJA OPERASI	392.560.000,00	345.430.000,00	(47.130.000,00)	87,99	
4.02 . 4-02.0-00.0-00.01 . 01.2.03.05 . 5.1.1	Belanja Pegawai	62.460.000,00	62.460.000,00	0,00	100,00	
4.02 . 4-02.0-00.0-00.01 . 01.2.03.05 . 5.1.2	Belanja Barang dan Jasa	330.100.000,00	282.970.000,00	(47.130.000,00)	85,72	
4.02 . 4-02.0-00.0-00.01 . 01.2.05	Administrasi Kepegawaian Perangkat Daerah	2.566.009.500,00	407.365.900,00	(2.158.643.600,00)	15,88	
4.02 . 4-02.0-00.0-00.01 . 01.2.05.09	Pendidikan dan Pelatihan Pegawai Berdasarkan Tugas dan Fungsi	448.301.000,00	407.365.900,00	(40.935.100,00)	90,87	
4.02 . 4-02.0-00.0-00.01 . 01.2.05.09 . 5.1	BELANJA OPERASI	425.101.000,00	386.135.900,00	(38.965.100,00)	90,83	
4.02 . 4-02.0-00.0-00.01 . 01.2.05.09 . 5.1.1	Belanja Pegawai	7.260.000,00	7.260.000,00	0,00	100,00	
4.02 . 4-02.0-00.0-00.01 . 01.2.05.09 . 5.1.2	Belanja Barang dan Jasa	417.841.000,00	378.875.900,00	(38.965.100,00)	90,67	
4.02 . 4-02.0-00.0-00.01 . 01.2.05.09 . 5.2	BELANJA MODAL	23.200.000,00	21.230.000,00	(1.970.000,00)	91,51	
4.02 . 4-02.0-00.0-00.01 . 01.2.05.09 . 5.2.5	Belanja Modal Aset Tetap Lainnya	23.200.000,00	21.230.000,00	(1.970.000,00)	91,51	
4.02 . 4-02.0-00.0-00.01 . 01.2.05.10	Sosialisasi Peraturan Perundang-Undangan	2.117.708.500,00	0,00	(2.117.708.500,00)	0,00	
4.02 . 4-02.0-00.0-00.01 . 01.2.05.10 . 5.1	BELANJA OPERASI	2.117.708.500,00	0,00	(2.117.708.500,00)	0,00	
4.02 . 4-02.0-00.0-00.01 . 01.2.05.10 . 5.1.1	Belanja Pegawai	13.140.000,00	0,00	(13.140.000,00)	0,00	
4.02 . 4-02.0-00.0-00.01 . 01.2.05.10 . 5.1.2	Belanja Barang dan Jasa	2.104.568.500,00	0,00	(2.104.568.500,00)	0,00	
4.02 . 4-02.0-00.0-00.01 . 01.2.06	Administrasi Umum Perangkat Daerah	3.527.537.107,00	3.436.818.452,00	(90.718.655,00)	97,43	
4.02 . 4-02.0-00.0-00.01 . 01.2.06.02	Penyediaan Peralatan dan Perlengkapan Kantor	707.703.000,00	702.938.200,00	(4.764.800,00)	99,33	
4.02 . 4-02.0-00.0-00.01 . 01.2.06.02 . 5.1	BELANJA OPERASI	707.703.000,00	702.938.200,00	(4.764.800,00)	99,33	
4.02 . 4-02.0-00.0-00.01 . 01.2.06.02 . 5.1.1	Belanja Pegawai	18.060.000,00	13.460.000,00	(4.600.000,00)	74,53	
4.02 . 4-02.0-00.0-00.01 . 01.2.06.02 . 5.1.2	Belanja Barang dan Jasa	689.643.000,00	689.478.200,00	(164.800,00)	99,98	
4.02 . 4-02.0-00.0-00.01 . 01.2.06.04	Penyediaan Bahan Logistik Kantor	1.464.421.600,00	1.454.693.600,00	(9.728.000,00)	99,34	

KODE REKENING	URAIAN	JUMLAH (Rp)		BERTAMBAH / (BERKURANG)		DASAR HUKUM
		ANGGARAN SETELAH PERUBAHAN	REALISASI	(Rp)	(%)	
1	2	3	4	5 = 4 - 3	6	7
4.02 . 4-02.0-00.0-00.01 . 01.2.06.04 . 5.1	BELANJA OPERASI	1.464.421.600,00	1.454.693.600,00	(9.728.000,00)	99,34	
4.02 . 4-02.0-00.0-00.01 . 01.2.06.04 . 5.1.1	Belanja Pegawai	21.825.600,00	12.850.000,00	(8.975.600,00)	58,88	
4.02 . 4-02.0-00.0-00.01 . 01.2.06.04 . 5.1.2	Belanja Barang dan Jasa	1.442.596.000,00	1.441.843.600,00	(752.400,00)	99,95	
4.02 . 4-02.0-00.0-00.01 . 01.2.06.05	Penyediaan Barang Cetak dan Penggandaan	619.930.000,00	619.929.000,00	(1.000,00)	100,00	
4.02 . 4-02.0-00.0-00.01 . 01.2.06.05 . 5.1	BELANJA OPERASI	619.930.000,00	619.929.000,00	(1.000,00)	100,00	
4.02 . 4-02.0-00.0-00.01 . 01.2.06.05 . 5.1.1	Belanja Pegawai	15.420.000,00	15.420.000,00	0,00	100,00	
4.02 . 4-02.0-00.0-00.01 . 01.2.06.05 . 5.1.2	Belanja Barang dan Jasa	604.510.000,00	604.509.000,00	(1.000,00)	100,00	
4.02 . 4-02.0-00.0-00.01 . 01.2.06.06	Penyediaan Bahan Bacaan dan Peraturan Perundang-undangan	385.482.507,00	383.760.750,00	(1.721.757,00)	99,55	
4.02 . 4-02.0-00.0-00.01 . 01.2.06.06 . 5.1	BELANJA OPERASI	385.482.507,00	383.760.750,00	(1.721.757,00)	99,55	
4.02 . 4-02.0-00.0-00.01 . 01.2.06.06 . 5.1.1	Belanja Pegawai	10.080.000,00	10.080.000,00	0,00	100,00	
4.02 . 4-02.0-00.0-00.01 . 01.2.06.06 . 5.1.2	Belanja Barang dan Jasa	375.402.507,00	373.680.750,00	(1.721.757,00)	99,54	
4.02 . 4-02.0-00.0-00.01 . 01.2.06.09	Penyelenggaraan Rapat Koordinasi dan Konsultasi SKPD	250.000.000,00	213.414.902,00	(36.585.098,00)	85,37	
4.02 . 4-02.0-00.0-00.01 . 01.2.06.09 . 5.1	BELANJA OPERASI	250.000.000,00	213.414.902,00	(36.585.098,00)	85,37	
4.02 . 4-02.0-00.0-00.01 . 01.2.06.09 . 5.1.1	Belanja Pegawai	4.560.000,00	4.560.000,00	0,00	100,00	
4.02 . 4-02.0-00.0-00.01 . 01.2.06.09 . 5.1.2	Belanja Barang dan Jasa	245.440.000,00	208.854.902,00	(36.585.098,00)	85,09	
4.02 . 4-02.0-00.0-00.01 . 01.2.06.10	Penatausahaan Arsip Dinamis pada SKPD	100.000.000,00	62.082.000,00	(37.918.000,00)	62,08	
4.02 . 4-02.0-00.0-00.01 . 01.2.06.10 . 5.1	BELANJA OPERASI	100.000.000,00	62.082.000,00	(37.918.000,00)	62,08	
4.02 . 4-02.0-00.0-00.01 . 01.2.06.10 . 5.1.1	Belanja Pegawai	6.060.000,00	6.060.000,00	0,00	100,00	
4.02 . 4-02.0-00.0-00.01 . 01.2.06.10 . 5.1.2	Belanja Barang dan Jasa	93.940.000,00	56.022.000,00	(37.918.000,00)	59,64	
4.02 . 4-02.0-00.0-00.01 . 01.2.07	Pengadaan Barang Milik Daerah Penunjang Urusan Pemerintah Daerah	10.098.301.312,00	10.087.304.285,00	(10.997.027,00)	99,89	
4.02 . 4-02.0-00.0-00.01 . 01.2.07.10	Pengadaan Sarana dan Prasarana Gedung Kantor atau Bangunan Lainnya	4.339.003.801,00	4.332.107.860,00	(6.895.941,00)	99,84	
4.02 . 4-02.0-00.0-00.01 . 01.2.07.10 . 5.1	BELANJA OPERASI	676.824.890,00	673.354.000,00	(3.470.890,00)	99,49	
4.02 . 4-02.0-00.0-00.01 . 01.2.07.10 . 5.1.1	Belanja Pegawai	26.720.000,00	26.720.000,00	0,00	100,00	
4.02 . 4-02.0-00.0-00.01 . 01.2.07.10 . 5.1.2	Belanja Barang dan Jasa	650.104.890,00	646.634.000,00	(3.470.890,00)	99,47	
4.02 . 4-02.0-00.0-00.01 . 01.2.07.10 . 5.2	BELANJA MODAL	3.662.178.911,00	3.658.753.860,00	(3.425.051,00)	99,91	
4.02 . 4-02.0-00.0-00.01 . 01.2.07.10 . 5.2.2	Belanja Modal Peralatan dan Mesin	3.662.178.911,00	3.658.753.860,00	(3.425.051,00)	99,91	
4.02 . 4-02.0-00.0-00.01 . 01.2.07.11	Pengadaan Sarana dan Prasarana Pendukung Gedung Kantor atau Bangunan Lainnya	5.759.297.511,00	5.755.196.425,00	(4.101.086,00)	99,93	
4.02 . 4-02.0-00.0-00.01 . 01.2.07.11 . 5.1	BELANJA OPERASI	1.083.601.739,00	1.080.288.750,00	(3.312.989,00)	99,69	
4.02 . 4-02.0-00.0-00.01 . 01.2.07.11 . 5.1.1	Belanja Pegawai	30.080.000,00	30.080.000,00	0,00	100,00	
4.02 . 4-02.0-00.0-00.01 . 01.2.07.11 . 5.1.2	Belanja Barang dan Jasa	1.053.521.739,00	1.050.208.750,00	(3.312.989,00)	99,69	

KODE REKENING	URAIAN	JUMLAH (Rp)		BERTAMBAH / (BERKURANG)		DASAR HUKUM
		ANGGARAN SETELAH PERUBAHAN	REALISASI	(Rp)	(%)	
1	2	3	4	5 = 4 - 3	6	7
4.02 . 4-02.0-00.0-00.01 . 01.2.07.11 . 5.2	BELANJA MODAL	4.675.695.772,00	4.674.907.675,00	(788.097,00)	99,98	
4.02 . 4-02.0-00.0-00.01 . 01.2.07.11 . 5.2.2	Belanja Modal Peralatan dan Mesin	4.675.695.772,00	4.674.907.675,00	(788.097,00)	99,98	
4.02 . 4-02.0-00.0-00.01 . 01.2.08	Penyediaan Jasa Penunjang Urusan Pemerintahan Daerah	7.504.551.280,00	6.548.356.156,00	(956.195.124,00)	87,26	
4.02 . 4-02.0-00.0-00.01 . 01.2.08.01	Penyediaan Jasa Surat Menyurat	4.250.000,00	4.250.000,00	0,00	100,00	
4.02 . 4-02.0-00.0-00.01 . 01.2.08.01 . 5.1	BELANJA OPERASI	4.250.000,00	4.250.000,00	0,00	100,00	
4.02 . 4-02.0-00.0-00.01 . 01.2.08.01 . 5.1.2	Belanja Barang dan Jasa	4.250.000,00	4.250.000,00	0,00	100,00	
4.02 . 4-02.0-00.0-00.01 . 01.2.08.02	Penyediaan Jasa Komunikasi, Sumber Daya Air dan Listrik	2.148.420.000,00	1.728.745.130,00	(419.674.870,00)	80,47	
4.02 . 4-02.0-00.0-00.01 . 01.2.08.02 . 5.1	BELANJA OPERASI	2.148.420.000,00	1.728.745.130,00	(419.674.870,00)	80,47	
4.02 . 4-02.0-00.0-00.01 . 01.2.08.02 . 5.1.1	Belanja Pegawai	20.120.000,00	19.620.000,00	(500.000,00)	97,51	
4.02 . 4-02.0-00.0-00.01 . 01.2.08.02 . 5.1.2	Belanja Barang dan Jasa	2.128.300.000,00	1.709.125.130,00	(419.174.870,00)	80,30	
4.02 . 4-02.0-00.0-00.01 . 01.2.08.04	Penyediaan Jasa Pelayanan Umum Kantor	5.351.881.280,00	4.815.361.026,00	(536.520.254,00)	89,98	
4.02 . 4-02.0-00.0-00.01 . 01.2.08.04 . 5.1	BELANJA OPERASI	5.351.881.280,00	4.815.361.026,00	(536.520.254,00)	89,98	
4.02 . 4-02.0-00.0-00.01 . 01.2.08.04 . 5.1.1	Belanja Pegawai	84.940.000,00	33.800.000,00	(51.140.000,00)	39,79	
4.02 . 4-02.0-00.0-00.01 . 01.2.08.04 . 5.1.2	Belanja Barang dan Jasa	5.266.941.280,00	4.781.561.026,00	(485.380.254,00)	90,78	
4.02 . 4-02.0-00.0-00.01 . 01.2.09	Pemeliharaan Barang Milik Daerah Penunjang Urusan Pemerintahan Daerah	5.283.084.305,00	5.151.597.824,00	(131.486.481,00)	97,51	
4.02 . 4-02.0-00.0-00.01 . 01.2.09.01	Penyediaan Jasa Pemeliharaan, Biaya Pemeliharaan, dan Pajak Kendaraan Perorangan Dinas atau Kendaraan Dinas Jabatan	341.810.250,00	289.756.308,00	(52.053.942,00)	84,77	
4.02 . 4-02.0-00.0-00.01 . 01.2.09.01 . 5.1	BELANJA OPERASI	341.810.250,00	289.756.308,00	(52.053.942,00)	84,77	
4.02 . 4-02.0-00.0-00.01 . 01.2.09.01 . 5.1.1	Belanja Pegawai	25.770.250,00	4.230.000,00	(21.540.250,00)	16,41	
4.02 . 4-02.0-00.0-00.01 . 01.2.09.01 . 5.1.2	Belanja Barang dan Jasa	316.040.000,00	285.526.308,00	(30.513.692,00)	90,34	
4.02 . 4-02.0-00.0-00.01 . 01.2.09.02	Penyediaan Jasa Pemeliharaan, Biaya Pemeliharaan, Pajak dan Perizinan Kendaraan Dinas Operasional atau Lapangan	505.190.000,00	476.482.366,00	(28.707.634,00)	94,32	
4.02 . 4-02.0-00.0-00.01 . 01.2.09.02 . 5.1	BELANJA OPERASI	505.190.000,00	476.482.366,00	(28.707.634,00)	94,32	
4.02 . 4-02.0-00.0-00.01 . 01.2.09.02 . 5.1.1	Belanja Pegawai	14.540.000,00	14.540.000,00	0,00	100,00	
4.02 . 4-02.0-00.0-00.01 . 01.2.09.02 . 5.1.2	Belanja Barang dan Jasa	490.650.000,00	461.942.366,00	(28.707.634,00)	94,15	
4.02 . 4-02.0-00.0-00.01 . 01.2.09.09	Pemeliharaan/Rehabilitasi Gedung Kantor dan Bangunan Lainnya	2.932.086.400,00	2.885.332.100,00	(46.754.300,00)	98,41	
4.02 . 4-02.0-00.0-00.01 . 01.2.09.09 . 5.1	BELANJA OPERASI	2.335.436.400,00	2.296.450.050,00	(38.986.350,00)	98,33	
4.02 . 4-02.0-00.0-00.01 . 01.2.09.09 . 5.1.1	Belanja Pegawai	20.940.000,00	20.120.000,00	(820.000,00)	96,08	
4.02 . 4-02.0-00.0-00.01 . 01.2.09.09 . 5.1.2	Belanja Barang dan Jasa	2.314.496.400,00	2.276.330.050,00	(38.166.350,00)	98,35	
4.02 . 4-02.0-00.0-00.01 . 01.2.09.09 . 5.2	BELANJA MODAL	596.650.000,00	588.882.050,00	(7.767.950,00)	98,70	

KODE REKENING	URAIAN	JUMLAH (Rp)		BERTAMBAH / (BERKURANG)		DASAR HUKUM
		ANGGARAN SETELAH PERUBAHAN	REALISASI	(Rp)	(%)	
1	2	3	4	5 = 4 - 3	6	7
4.02 . 4-02.0-00.0-00.01 . 01.2.09.09 . 5.2.3	Belanja Modal Gedung dan Bangunan	196.650.000,00	189.603.000,00	(7.047.000,00)	96,42	
4.02 . 4-02.0-00.0-00.01 . 01.2.09.09 . 5.2.5	Belanja Modal Aset Tetap Lainnya	400.000.000,00	399.279.050,00	(720.950,00)	99,82	
4.02 . 4-02.0-00.0-00.01 . 01.2.09.11	Pemeliharaan/Rehabilitasi Sarana dan Prasarana Pendukung Gedung Kantor atau Bangunan Lainnya	1.503.997.655,00	1.500.027.050,00	(3.970.605,00)	99,74	
4.02 . 4-02.0-00.0-00.01 . 01.2.09.11 . 5.1	BELANJA OPERASI	1.503.997.655,00	1.500.027.050,00	(3.970.605,00)	99,74	
4.02 . 4-02.0-00.0-00.01 . 01.2.09.11 . 5.1.1	Belanja Pegawai	19.390.000,00	19.390.000,00	0,00	100,00	
4.02 . 4-02.0-00.0-00.01 . 01.2.09.11 . 5.1.2	Belanja Barang dan Jasa	1.484.607.655,00	1.480.637.050,00	(3.970.605,00)	99,73	
4.02 . 4-02.0-00.0-00.01 . 02	Program Dukungan Pelaksanaan Tugas Dan Fungsi DPRD	88.641.066.499,00	75.501.543.987,00	(13.139.522.512,00)	85,18	
4.02 . 4-02.0-00.0-00.01 . 02.2.01	Pembentukan Peraturan Daerah dan Peraturan DPRD	11.211.212.000,00	9.916.789.527,00	(1.294.422.473,00)	88,45	
4.02 . 4-02.0-00.0-00.01 . 02.2.01.01	Penyusunan dan Pembahasan Program Pembentukan Peraturan Daerah	617.208.000,00	496.080.477,00	(121.127.523,00)	80,37	
4.02 . 4-02.0-00.0-00.01 . 02.2.01.01 . 5.1	BELANJA OPERASI	617.208.000,00	496.080.477,00	(121.127.523,00)	80,37	
4.02 . 4-02.0-00.0-00.01 . 02.2.01.01 . 5.1.1	Belanja Pegawai	14.730.000,00	14.730.000,00	0,00	100,00	
4.02 . 4-02.0-00.0-00.01 . 02.2.01.01 . 5.1.2	Belanja Barang dan Jasa	602.478.000,00	481.350.477,00	(121.127.523,00)	79,90	
4.02 . 4-02.0-00.0-00.01 . 02.2.01.02	Pembahasan Rancangan Perda	934.804.000,00	602.467.467,00	(332.336.533,00)	64,45	
4.02 . 4-02.0-00.0-00.01 . 02.2.01.02 . 5.1	BELANJA OPERASI	934.804.000,00	602.467.467,00	(332.336.533,00)	64,45	
4.02 . 4-02.0-00.0-00.01 . 02.2.01.02 . 5.1.1	Belanja Pegawai	14.730.000,00	14.730.000,00	0,00	100,00	
4.02 . 4-02.0-00.0-00.01 . 02.2.01.02 . 5.1.2	Belanja Barang dan Jasa	920.074.000,00	587.737.467,00	(332.336.533,00)	63,88	
4.02 . 4-02.0-00.0-00.01 . 02.2.01.03	Penyelenggaraan Kajian Perundang-Undangan	7.957.110.000,00	7.407.303.583,00	(549.806.417,00)	93,09	
4.02 . 4-02.0-00.0-00.01 . 02.2.01.03 . 5.1	BELANJA OPERASI	7.957.110.000,00	7.407.303.583,00	(549.806.417,00)	93,09	
4.02 . 4-02.0-00.0-00.01 . 02.2.01.03 . 5.1.1	Belanja Pegawai	22.950.000,00	22.950.000,00	0,00	100,00	
4.02 . 4-02.0-00.0-00.01 . 02.2.01.03 . 5.1.2	Belanja Barang dan Jasa	7.934.160.000,00	7.384.353.583,00	(549.806.417,00)	93,07	
4.02 . 4-02.0-00.0-00.01 . 02.2.01.04	Fasilitasi Penyusunan Penjelasan/Keterangan Naskah Akademik	1.702.090.000,00	1.410.938.000,00	(291.152.000,00)	82,89	
4.02 . 4-02.0-00.0-00.01 . 02.2.01.04 . 5.1	BELANJA OPERASI	1.702.090.000,00	1.410.938.000,00	(291.152.000,00)	82,89	
4.02 . 4-02.0-00.0-00.01 . 02.2.01.04 . 5.1.1	Belanja Pegawai	17.070.000,00	17.070.000,00	0,00	100,00	
4.02 . 4-02.0-00.0-00.01 . 02.2.01.04 . 5.1.2	Belanja Barang dan Jasa	1.685.020.000,00	1.393.868.000,00	(291.152.000,00)	82,72	
4.02 . 4-02.0-00.0-00.01 . 02.2.02	Pembahasan Kebijakan Anggaran	1.527.818.000,00	684.908.845,00	(842.909.155,00)	44,83	
4.02 . 4-02.0-00.0-00.01 . 02.2.02.01	Pembahasan KUA dan PPAS	763.909.000,00	431.397.800,00	(332.511.200,00)	56,47	
4.02 . 4-02.0-00.0-00.01 . 02.2.02.01 . 5.1	BELANJA OPERASI	763.909.000,00	431.397.800,00	(332.511.200,00)	56,47	
4.02 . 4-02.0-00.0-00.01 . 02.2.02.01 . 5.1.1	Belanja Pegawai	20.640.000,00	20.640.000,00	0,00	100,00	
4.02 . 4-02.0-00.0-00.01 . 02.2.02.01 . 5.1.2	Belanja Barang dan Jasa	743.269.000,00	410.757.800,00	(332.511.200,00)	55,26	
4.02 . 4-02.0-00.0-00.01 . 02.2.02.02	Pembahasan Perubahan KUA dan Perubahan PPAS	0,00	0,00	0,00	0,00	

KODE REKENING	URAIAN	JUMLAH (Rp)		BERTAMBAH / (BERKURANG)		DASAR HUKUM
		ANGGARAN SETELAH PERUBAHAN	REALISASI	(Rp)	(%)	
1	2	3	4	5 = 4 - 3	6	7
4.02 . 4-02.0-00.0-00.01 . 02.2.02.02 . 5.1	BELANJA OPERASI	0,00	0,00	0,00	0,00	
4.02 . 4-02.0-00.0-00.01 . 02.2.02.02 . 5.1.1	Belanja Pegawai	0,00	0,00	0,00	0,00	
4.02 . 4-02.0-00.0-00.01 . 02.2.02.02 . 5.1.2	Belanja Barang dan Jasa	0,00	0,00	0,00	0,00	
4.02 . 4-02.0-00.0-00.01 . 02.2.02.03	Pembahasan APBD	763.909.000,00	253.511.045,00	(510.397.955,00)	33,19	
4.02 . 4-02.0-00.0-00.01 . 02.2.02.03 . 5.1	BELANJA OPERASI	763.909.000,00	253.511.045,00	(510.397.955,00)	33,19	
4.02 . 4-02.0-00.0-00.01 . 02.2.02.03 . 5.1.1	Belanja Pegawai	20.640.000,00	20.640.000,00	0,00	100,00	
4.02 . 4-02.0-00.0-00.01 . 02.2.02.03 . 5.1.2	Belanja Barang dan Jasa	743.269.000,00	232.871.045,00	(510.397.955,00)	31,33	
4.02 . 4-02.0-00.0-00.01 . 02.2.02.04	Pembahasan APBD Perubahan	0,00	0,00	0,00	0,00	
4.02 . 4-02.0-00.0-00.01 . 02.2.02.04 . 5.1	BELANJA OPERASI	0,00	0,00	0,00	0,00	
4.02 . 4-02.0-00.0-00.01 . 02.2.02.04 . 5.1.1	Belanja Pegawai	0,00	0,00	0,00	0,00	
4.02 . 4-02.0-00.0-00.01 . 02.2.02.04 . 5.1.2	Belanja Barang dan Jasa	0,00	0,00	0,00	0,00	
4.02 . 4-02.0-00.0-00.01 . 02.2.02.05	Pembahasan Laporan Semester	0,00	0,00	0,00	0,00	
4.02 . 4-02.0-00.0-00.01 . 02.2.02.05 . 5.1	BELANJA OPERASI	0,00	0,00	0,00	0,00	
4.02 . 4-02.0-00.0-00.01 . 02.2.02.05 . 5.1.1	Belanja Pegawai	0,00	0,00	0,00	0,00	
4.02 . 4-02.0-00.0-00.01 . 02.2.02.05 . 5.1.2	Belanja Barang dan Jasa	0,00	0,00	0,00	0,00	
4.02 . 4-02.0-00.0-00.01 . 02.2.02.06	Pembahasan Pertanggungjawaban APBD	0,00	0,00	0,00	0,00	
4.02 . 4-02.0-00.0-00.01 . 02.2.02.06 . 5.1	BELANJA OPERASI	0,00	0,00	0,00	0,00	
4.02 . 4-02.0-00.0-00.01 . 02.2.02.06 . 5.1.1	Belanja Pegawai	0,00	0,00	0,00	0,00	
4.02 . 4-02.0-00.0-00.01 . 02.2.02.06 . 5.1.2	Belanja Barang dan Jasa	0,00	0,00	0,00	0,00	
4.02 . 4-02.0-00.0-00.01 . 02.2.03	Pengawasan Penyelenggaraan Pemerintahan	5.019.450.000,00	3.144.452.000,00	(1.874.998.000,00)	62,65	
4.02 . 4-02.0-00.0-00.01 . 02.2.03.01	Pengawasan Urusan Pemerintahan bidang Pemerintahan dan Hukum	1.254.180.000,00	664.187.500,00	(589.992.500,00)	52,96	
4.02 . 4-02.0-00.0-00.01 . 02.2.03.01 . 5.1	BELANJA OPERASI	1.254.180.000,00	664.187.500,00	(589.992.500,00)	52,96	
4.02 . 4-02.0-00.0-00.01 . 02.2.03.01 . 5.1.1	Belanja Pegawai	26.280.000,00	26.280.000,00	0,00	100,00	
4.02 . 4-02.0-00.0-00.01 . 02.2.03.01 . 5.1.2	Belanja Barang dan Jasa	1.227.900.000,00	637.907.500,00	(589.992.500,00)	51,95	
4.02 . 4-02.0-00.0-00.01 . 02.2.03.02	Pengawasan Urusan Pemerintahan Bidang Infrastruktur	1.254.180.000,00	782.310.000,00	(471.870.000,00)	62,38	
4.02 . 4-02.0-00.0-00.01 . 02.2.03.02 . 5.1	BELANJA OPERASI	1.254.180.000,00	782.310.000,00	(471.870.000,00)	62,38	
4.02 . 4-02.0-00.0-00.01 . 02.2.03.02 . 5.1.1	Belanja Pegawai	26.280.000,00	26.280.000,00	0,00	100,00	
4.02 . 4-02.0-00.0-00.01 . 02.2.03.02 . 5.1.2	Belanja Barang dan Jasa	1.227.900.000,00	756.030.000,00	(471.870.000,00)	61,57	
4.02 . 4-02.0-00.0-00.01 . 02.2.03.03	Pengawasan Urusan Pemerintahan Bidang Kesejahteraan Rakyat	1.256.910.000,00	780.919.500,00	(475.990.500,00)	62,13	
4.02 . 4-02.0-00.0-00.01 . 02.2.03.03 . 5.1	BELANJA OPERASI	1.256.910.000,00	780.919.500,00	(475.990.500,00)	62,13	
4.02 . 4-02.0-00.0-00.01 . 02.2.03.03 . 5.1.1	Belanja Pegawai	26.280.000,00	26.280.000,00	0,00	100,00	

KODE REKENING	URAIAN	JUMLAH (Rp)		BERTAMBAH / (BERKURANG)		DASAR HUKUM
		ANGGARAN SETELAH PERUBAHAN	REALISASI	(Rp)	(%)	
1	2	3	4	5 = 4 - 3	6	7
4.02 . 4-02.0-00.0-00.01 . 02.2.03.03 . 5.1.2	Belanja Barang dan Jasa	1.230.630.000,00	754.639.500,00	(475.990.500,00)	61,32	
4.02 . 4-02.0-00.0-00.01 . 02.2.03.04	Pengawasan Urusan Pemerintahan Bidang Perekonomian	1.254.180.000,00	917.035.000,00	(337.145.000,00)	73,12	
4.02 . 4-02.0-00.0-00.01 . 02.2.03.04 . 5.1	BELANJA OPERASI	1.254.180.000,00	917.035.000,00	(337.145.000,00)	73,12	
4.02 . 4-02.0-00.0-00.01 . 02.2.03.04 . 5.1.1	Belanja Pegawai	26.280.000,00	26.280.000,00	0,00	100,00	
4.02 . 4-02.0-00.0-00.01 . 02.2.03.04 . 5.1.2	Belanja Barang dan Jasa	1.227.900.000,00	890.755.000,00	(337.145.000,00)	72,54	
4.02 . 4-02.0-00.0-00.01 . 02.2.04	Peningkatan Kapasitas DPRD	7.550.602.600,00	5.811.462.698,00	(1.739.139.902,00)	76,97	
4.02 . 4-02.0-00.0-00.01 . 02.2.04.02	Pendalaman Tugas DPRD	1.850.000.000,00	948.251.559,00	(901.748.441,00)	51,26	
4.02 . 4-02.0-00.0-00.01 . 02.2.04.02 . 5.1	BELANJA OPERASI	1.850.000.000,00	948.251.559,00	(901.748.441,00)	51,26	
4.02 . 4-02.0-00.0-00.01 . 02.2.04.02 . 5.1.1	Belanja Pegawai	13.140.000,00	13.140.000,00	0,00	100,00	
4.02 . 4-02.0-00.0-00.01 . 02.2.04.02 . 5.1.2	Belanja Barang dan Jasa	1.836.860.000,00	935.111.559,00	(901.748.441,00)	50,91	
4.02 . 4-02.0-00.0-00.01 . 02.2.04.03	Publikasi dan Dokumentasi Dewan	4.061.459.600,00	3.760.753.750,00	(300.705.850,00)	92,60	
4.02 . 4-02.0-00.0-00.01 . 02.2.04.03 . 5.1	BELANJA OPERASI	4.061.459.600,00	3.760.753.750,00	(300.705.850,00)	92,60	
4.02 . 4-02.0-00.0-00.01 . 02.2.04.03 . 5.1.1	Belanja Pegawai	43.620.000,00	30.360.000,00	(13.260.000,00)	69,60	
4.02 . 4-02.0-00.0-00.01 . 02.2.04.03 . 5.1.2	Belanja Barang dan Jasa	4.017.839.600,00	3.730.393.750,00	(287.445.850,00)	92,85	
4.02 . 4-02.0-00.0-00.01 . 02.2.04.04	Penyediaan Kelompok Pakar dan Tim Ahli	446.817.000,00	188.417.842,00	(258.399.158,00)	42,17	
4.02 . 4-02.0-00.0-00.01 . 02.2.04.04 . 5.1	BELANJA OPERASI	446.817.000,00	188.417.842,00	(258.399.158,00)	42,17	
4.02 . 4-02.0-00.0-00.01 . 02.2.04.04 . 5.1.1	Belanja Pegawai	10.680.000,00	10.680.000,00	0,00	100,00	
4.02 . 4-02.0-00.0-00.01 . 02.2.04.04 . 5.1.2	Belanja Barang dan Jasa	436.137.000,00	177.737.842,00	(258.399.158,00)	40,75	
4.02 . 4-02.0-00.0-00.01 . 02.2.04.05	Penyediaan Tenaga Ahli Fraksi	468.648.000,00	325.680.000,00	(142.968.000,00)	69,49	
4.02 . 4-02.0-00.0-00.01 . 02.2.04.05 . 5.1	BELANJA OPERASI	468.648.000,00	325.680.000,00	(142.968.000,00)	69,49	
4.02 . 4-02.0-00.0-00.01 . 02.2.04.05 . 5.1.1	Belanja Pegawai	10.680.000,00	10.680.000,00	0,00	100,00	
4.02 . 4-02.0-00.0-00.01 . 02.2.04.05 . 5.1.2	Belanja Barang dan Jasa	457.968.000,00	315.000.000,00	(142.968.000,00)	68,78	
4.02 . 4-02.0-00.0-00.01 . 02.2.04.06	Penyelenggaraan Hubungan Masyarakat	450.000.000,00	348.355.547,00	(101.644.453,00)	77,41	
4.02 . 4-02.0-00.0-00.01 . 02.2.04.06 . 5.1	BELANJA OPERASI	450.000.000,00	348.355.547,00	(101.644.453,00)	77,41	
4.02 . 4-02.0-00.0-00.01 . 02.2.04.06 . 5.1.1	Belanja Pegawai	9.690.000,00	9.690.000,00	0,00	100,00	
4.02 . 4-02.0-00.0-00.01 . 02.2.04.06 . 5.1.2	Belanja Barang dan Jasa	440.310.000,00	338.665.547,00	(101.644.453,00)	76,92	
4.02 . 4-02.0-00.0-00.01 . 02.2.04.07	Penyusunan Program Kerja DPRD	273.678.000,00	240.004.000,00	(33.674.000,00)	87,70	
4.02 . 4-02.0-00.0-00.01 . 02.2.04.07 . 5.1	BELANJA OPERASI	273.678.000,00	240.004.000,00	(33.674.000,00)	87,70	
4.02 . 4-02.0-00.0-00.01 . 02.2.04.07 . 5.1.1	Belanja Pegawai	12.540.000,00	12.540.000,00	0,00	100,00	
4.02 . 4-02.0-00.0-00.01 . 02.2.04.07 . 5.1.2	Belanja Barang dan Jasa	261.138.000,00	227.464.000,00	(33.674.000,00)	87,10	
4.02 . 4-02.0-00.0-00.01 . 02.2.05	Penyerapan dan Penghimpunan Aspirasi Masyarakat	5.095.321.000,00	4.336.358.000,00	(758.963.000,00)	85,10	
4.02 . 4-02.0-00.0-00.01 . 02.2.05.02	Penyusunan Pokok-Pokok Pikiran DPRD	155.545.000,00	147.109.000,00	(8.436.000,00)	94,58	

KODE REKENING	URAIAN	JUMLAH (Rp)		BERTAMBAH / (BERKURANG)		DASAR HUKUM
		ANGGARAN SETELAH PERUBAHAN	REALISASI	(Rp)	(%)	
1	2	3	4	5 = 4 - 3	6	7
4.02 . 4-02.0-00.0-00.01 . 02.2.05.02 . 5.1	BELANJA OPERASI	155.545.000,00	147.109.000,00	(8.436.000,00)	94,58	
4.02 . 4-02.0-00.0-00.01 . 02.2.05.02 . 5.1.1	Belanja Pegawai	16.620.000,00	16.620.000,00	0,00	100,00	
4.02 . 4-02.0-00.0-00.01 . 02.2.05.02 . 5.1.2	Belanja Barang dan Jasa	138.925.000,00	130.489.000,00	(8.436.000,00)	93,93	
4.02 . 4-02.0-00.0-00.01 . 02.2.05.03	Pelaksanaan Reses	4.939.776.000,00	4.189.249.000,00	(750.527.000,00)	84,81	
4.02 . 4-02.0-00.0-00.01 . 02.2.05.03 . 5.1	BELANJA OPERASI	4.939.776.000,00	4.189.249.000,00	(750.527.000,00)	84,81	
4.02 . 4-02.0-00.0-00.01 . 02.2.05.03 . 5.1.1	Belanja Pegawai	16.680.000,00	16.680.000,00	0,00	100,00	
4.02 . 4-02.0-00.0-00.01 . 02.2.05.03 . 5.1.2	Belanja Barang dan Jasa	4.923.096.000,00	4.172.569.000,00	(750.527.000,00)	84,75	
4.02 . 4-02.0-00.0-00.01 . 02.2.06	Pelaksanaan dan Pengawasan Kode Etik DPRD	316.798.000,00	245.916.750,00	(70.881.250,00)	77,63	
4.02 . 4-02.0-00.0-00.01 . 02.2.06.02	Pengawasan Kode Etik DPRD	316.798.000,00	245.916.750,00	(70.881.250,00)	77,63	
4.02 . 4-02.0-00.0-00.01 . 02.2.06.02 . 5.1	BELANJA OPERASI	316.798.000,00	245.916.750,00	(70.881.250,00)	77,63	
4.02 . 4-02.0-00.0-00.01 . 02.2.06.02 . 5.1.1	Belanja Pegawai	15.030.000,00	15.030.000,00	0,00	100,00	
4.02 . 4-02.0-00.0-00.01 . 02.2.06.02 . 5.1.2	Belanja Barang dan Jasa	301.768.000,00	230.886.750,00	(70.881.250,00)	76,51	
4.02 . 4-02.0-00.0-00.01 . 02.2.08	Fasilitasi Tugas DPRD	23.498.585.000,00	18.890.198.342,00	(4.608.386.658,00)	80,39	
4.02 . 4-02.0-00.0-00.01 . 02.2.08.01	Koordinasi dan Konsultasi Pelaksanaan Tugas DPRD	16.717.352.000,00	13.574.316.959,00	(3.143.035.041,00)	81,20	
4.02 . 4-02.0-00.0-00.01 . 02.2.08.01 . 5.1	BELANJA OPERASI	16.717.352.000,00	13.574.316.959,00	(3.143.035.041,00)	81,20	
4.02 . 4-02.0-00.0-00.01 . 02.2.08.01 . 5.1.1	Belanja Pegawai	26.010.000,00	24.770.000,00	(1.240.000,00)	95,23	
4.02 . 4-02.0-00.0-00.01 . 02.2.08.01 . 5.1.2	Belanja Barang dan Jasa	16.691.342.000,00	13.549.546.959,00	(3.141.795.041,00)	81,18	
4.02 . 4-02.0-00.0-00.01 . 02.2.08.04	Fasilitasi Tugas Pimpinan DPRD	6.781.233.000,00	5.315.881.383,00	(1.465.351.617,00)	78,39	
4.02 . 4-02.0-00.0-00.01 . 02.2.08.04 . 5.1	BELANJA OPERASI	6.781.233.000,00	5.315.881.383,00	(1.465.351.617,00)	78,39	
4.02 . 4-02.0-00.0-00.01 . 02.2.08.04 . 5.1.1	Belanja Pegawai	24.450.000,00	24.450.000,00	0,00	100,00	
4.02 . 4-02.0-00.0-00.01 . 02.2.08.04 . 5.1.2	Belanja Barang dan Jasa	6.756.783.000,00	5.291.431.383,00	(1.465.351.617,00)	78,31	
4.02 . 4-02.0-00.0-00.01 . 02.2.15	Layanan Keuangan dan Kesejahteraan DPRD	28.615.043.363,00	26.763.845.061,00	(1.851.198.302,00)	93,53	
4.02 . 4-02.0-00.0-00.01 . 02.2.15.01	Penyelenggaraan Administrasi Keuangan DPRD	28.207.967.163,00	26.369.028.111,00	(1.838.939.052,00)	93,48	
4.02 . 4-02.0-00.0-00.01 . 02.2.15.01 . 5.1	BELANJA OPERASI	28.207.967.163,00	26.369.028.111,00	(1.838.939.052,00)	93,48	
4.02 . 4-02.0-00.0-00.01 . 02.2.15.01 . 5.1.1	Belanja Pegawai	28.207.967.163,00	26.369.028.111,00	(1.838.939.052,00)	93,48	
4.02 . 4-02.0-00.0-00.01 . 02.2.15.02	Penyediaan Pakaian Dinas dan Atribut DPRD	407.076.200,00	394.816.950,00	(12.259.250,00)	96,99	
4.02 . 4-02.0-00.0-00.01 . 02.2.15.02 . 5.1	BELANJA OPERASI	407.076.200,00	394.816.950,00	(12.259.250,00)	96,99	
4.02 . 4-02.0-00.0-00.01 . 02.2.15.02 . 5.1.1	Belanja Pegawai	29.076.200,00	16.820.000,00	(12.256.200,00)	57,85	
4.02 . 4-02.0-00.0-00.01 . 02.2.15.02 . 5.1.2	Belanja Barang dan Jasa	378.000.000,00	377.996.950,00	(3.050,00)	100,00	
4.02 . 4-02.0-00.0-00.01 . 02.2.16	Layanan Administrasi DPRD	5.806.236.536,00	5.707.612.764,00	(98.623.772,00)	98,30	
4.02 . 4-02.0-00.0-00.01 . 02.2.16.03	Fasilitasi Rapat Koordinasi dan Konsultasi DPRD	3.958.774.600,00	3.950.372.000,00	(8.402.600,00)	99,79	
4.02 . 4-02.0-00.0-00.01 . 02.2.16.03 . 5.1	BELANJA OPERASI	3.958.774.600,00	3.950.372.000,00	(8.402.600,00)	99,79	

KODE REKENING	URAIAN	JUMLAH (Rp)		BERTAMBAH / (BERKURANG)		DASAR HUKUM
		ANGGARAN SETELAH PERUBAHAN	REALISASI	(Rp)	(%)	
1	2	3	4	5 = 4 - 3	6	7
4.02 . 4-02.0-00.0-00.01 . 02.2.16.03 . 5.1.1	Belanja Pegawai	33.796.600,00	32.376.000,00	(1.420.600,00)	95,80	
4.02 . 4-02.0-00.0-00.01 . 02.2.16.03 . 5.1.2	Belanja Barang dan Jasa	3.924.978.000,00	3.917.996.000,00	(6.982.000,00)	99,82	
4.02 . 4-02.0-00.0-00.01 . 02.2.16.04	Penyediaan Kebutuhan Rumah Tangga DPRD	1.847.461.936,00	1.757.240.764,00	(90.221.172,00)	95,12	
4.02 . 4-02.0-00.0-00.01 . 02.2.16.04 . 5.1	BELANJA OPERASI	1.805.548.936,00	1.715.425.764,00	(90.123.172,00)	95,01	
4.02 . 4-02.0-00.0-00.01 . 02.2.16.04 . 5.1.1	Belanja Pegawai	23.320.000,00	23.320.000,00	0,00	100,00	
4.02 . 4-02.0-00.0-00.01 . 02.2.16.04 . 5.1.2	Belanja Barang dan Jasa	1.782.228.936,00	1.692.105.764,00	(90.123.172,00)	94,94	
4.02 . 4-02.0-00.0-00.01 . 02.2.16.04 . 5.2	BELANJA MODAL	41.913.000,00	41.815.000,00	(98.000,00)	99,77	
4.02 . 4-02.0-00.0-00.01 . 02.2.16.04 . 5.2.2	Belanja Modal Peralatan dan Mesin	41.913.000,00	41.815.000,00	(98.000,00)	99,77	
	SURPLUS / (DEFISIT)	(139.274.841.847,00)	(121.318.864.116,00)	17.955.977.731,00	87,11	



Dokumen ini ditandatangani secara elektronik menggunakan Sertifikat Elektronik yang diterbitkan oleh Balai Sertifikasi Elektronik (BSrE), Badan Siber dan Sandi Negara (BSSN)



PEMERINTAH KABUPATEN KUTAI KARTANEGARA
RINCIAN APBD MENURUT URUSAN PEMERINTAHAN DAERAH, ORGANISASI, PROGRAM, KEGIATAN, SUB KEGIATAN,
KELOMPOK, DAN JENIS PENDAPATAN, BELANJA DAN PEMBIAYAAN
 TAHUN ANGGARAN 2021

Urusan Pemerintahan : 7.01 UNSUR KEWILAYAHAN Administrasi Pemerintahan (Kecamatan)
Organisasi : 7.01 . 7-01.1-03.0-00.01 Kecamatan Tenggarong

KODE REKENING	URAIAN	JUMLAH (Rp)		BERTAMBAH / (BERKURANG)		DASAR HUKUM
		ANGGARAN SETELAH PERUBAHAN	REALISASI	(Rp)	(%)	
1	2	3	4	5 = 4 - 3	6	7
7.01 . 7-01.1-03.0-00.01 . 00.0.00.00 . 4	PENDAPATAN DAERAH	65.000.000,00	41.887.488,00	(23.112.512,00)	64,44	
7.01 . 7-01.1-03.0-00.01 . 00.0.00.00 . 4.1	PENDAPATAN ASLI DAERAH (PAD)	65.000.000,00	41.887.488,00	(23.112.512,00)	64,44	
7.01 . 7-01.1-03.0-00.01 . 00.0.00.00 . 4.1.2	Retribusi Daerah	65.000.000,00	41.887.488,00	(23.112.512,00)	64,44	
7.01 . 7-01.1-03.0-00.01 . 01.2.01.01 . 5	BELANJA DAERAH	121.221.593.379,00	111.652.766.805,00	(9.568.826.574,00)	92,11	
7.01 . 7-01.1-03.0-00.01 . 01	Program Penunjang Urusan Pemerintahan Daerah Kabupaten/Kota	61.944.143.403,00	54.655.904.692,00	(7.288.238.711,00)	88,23	
7.01 . 7-01.1-03.0-00.01 . 01.2.01	Perencanaan, Penganggaran, dan Evaluasi Kinerja Perangkat Daerah	81.790.000,00	49.990.000,00	(31.800.000,00)	61,12	
7.01 . 7-01.1-03.0-00.01 . 01.2.01.01	Penyusunan Dokumen Perencanaan Perangkat Daerah	49.990.000,00	49.990.000,00	0,00	100,00	
7.01 . 7-01.1-03.0-00.01 . 01.2.01.01 . 5.1	BELANJA OPERASI	49.990.000,00	49.990.000,00	0,00	100,00	
7.01 . 7-01.1-03.0-00.01 . 01.2.01.01 . 5.1.1	Belanja Pegawai	6.060.000,00	6.060.000,00	0,00	100,00	
7.01 . 7-01.1-03.0-00.01 . 01.2.01.01 . 5.1.2	Belanja Barang dan Jasa	43.930.000,00	43.930.000,00	0,00	100,00	
7.01 . 7-01.1-03.0-00.01 . 01.2.01.06	Koordinasi dan Penyusunan Laporan Capaian Kinerja dan Ikhtisar Realisasi Kinerja SKPD	31.800.000,00	0,00	(31.800.000,00)	0,00	
7.01 . 7-01.1-03.0-00.01 . 01.2.01.06 . 5.1	BELANJA OPERASI	31.800.000,00	0,00	(31.800.000,00)	0,00	
7.01 . 7-01.1-03.0-00.01 . 01.2.01.06 . 5.1.2	Belanja Barang dan Jasa	31.800.000,00	0,00	(31.800.000,00)	0,00	
7.01 . 7-01.1-03.0-00.01 . 01.2.02	Administrasi Keuangan Perangkat Daerah	54.768.252.742,00	48.044.691.813,00	(6.723.560.929,00)	87,72	
7.01 . 7-01.1-03.0-00.01 . 01.2.02.01	Penyediaan Gaji dan Tunjangan ASN	37.370.888.849,00	31.602.563.706,00	(5.768.325.143,00)	84,56	
7.01 . 7-01.1-03.0-00.01 . 01.2.02.01 . 5.1	BELANJA OPERASI	37.370.888.849,00	31.602.563.706,00	(5.768.325.143,00)	84,56	
7.01 . 7-01.1-03.0-00.01 . 01.2.02.01 . 5.1.1	Belanja Pegawai	37.370.888.849,00	31.602.563.706,00	(5.768.325.143,00)	84,56	
7.01 . 7-01.1-03.0-00.01 . 01.2.02.04	Koordinasi dan Pelaksanaan Akuntansi SKPD	16.509.436.393,00	16.064.776.107,00	(444.660.286,00)	97,31	
7.01 . 7-01.1-03.0-00.01 . 01.2.02.04 . 5.1	BELANJA OPERASI	5.448.295.033,00	5.031.986.747,00	(416.308.286,00)	92,36	
7.01 . 7-01.1-03.0-00.01 . 01.2.02.04 . 5.1.1	Belanja Pegawai	1.014.171.170,00	972.663.270,00	(41.507.900,00)	95,91	

KODE REKENING	URAIAN	JUMLAH (Rp)		BERTAMBAH / (BERKURANG)		DASAR HUKUM
		ANGGARAN SETELAH PERUBAHAN	REALISASI	(Rp)	(%)	
1	2	3	4	5 = 4 - 3	6	7
7.01 . 7-01.1-03.0-00.01 . 01.2.02.04 . 5.1.2	Belanja Barang dan Jasa	4.434.123.863,00	4.059.323.477,00	(374.800.386,00)	91,55	
7.01 . 7-01.1-03.0-00.01 . 01.2.02.04 . 5.2	BELANJA MODAL	11.061.141.360,00	11.032.789.360,00	(28.352.000,00)	99,74	
7.01 . 7-01.1-03.0-00.01 . 01.2.02.04 . 5.2.2	Belanja Modal Peralatan dan Mesin	595.606.000,00	580.813.500,00	(14.792.500,00)	97,52	
7.01 . 7-01.1-03.0-00.01 . 01.2.02.04 . 5.2.3	Belanja Modal Gedung dan Bangunan	1.250.972.000,00	1.247.154.200,00	(3.817.800,00)	99,69	
7.01 . 7-01.1-03.0-00.01 . 01.2.02.04 . 5.2.4	Belanja Modal Jalan, Jaringan, dan Irigasi	9.214.563.360,00	9.204.821.660,00	(9.741.700,00)	99,89	
7.01 . 7-01.1-03.0-00.01 . 01.2.02.07	Koordinasi dan Penyusunan Laporan Keuangan Bulanan/Triwulanan/Semesteran SKPD	887.927.500,00	377.352.000,00	(510.575.500,00)	42,50	
7.01 . 7-01.1-03.0-00.01 . 01.2.02.07 . 5.1	BELANJA OPERASI	887.927.500,00	377.352.000,00	(510.575.500,00)	42,50	
7.01 . 7-01.1-03.0-00.01 . 01.2.02.07 . 5.1.1	Belanja Pegawai	865.425.500,00	368.250.000,00	(497.175.500,00)	42,55	
7.01 . 7-01.1-03.0-00.01 . 01.2.02.07 . 5.1.2	Belanja Barang dan Jasa	22.502.000,00	9.102.000,00	(13.400.000,00)	40,45	
7.01 . 7-01.1-03.0-00.01 . 01.2.03	Administrasi Barang Milik Daerah pada Perangkat Daerah	60.120.000,00	57.320.000,00	(2.800.000,00)	95,34	
7.01 . 7-01.1-03.0-00.01 . 01.2.03.05	Rekonsiliasi dan Penyusunan Laporan Barang Milik Daerah pada SKPD	60.120.000,00	57.320.000,00	(2.800.000,00)	95,34	
7.01 . 7-01.1-03.0-00.01 . 01.2.03.05 . 5.1	BELANJA OPERASI	60.120.000,00	57.320.000,00	(2.800.000,00)	95,34	
7.01 . 7-01.1-03.0-00.01 . 01.2.03.05 . 5.1.1	Belanja Pegawai	60.120.000,00	57.320.000,00	(2.800.000,00)	95,34	
7.01 . 7-01.1-03.0-00.01 . 01.2.06	Administrasi Umum Perangkat Daerah	1.751.696.851,00	1.674.343.640,00	(77.353.211,00)	95,58	
7.01 . 7-01.1-03.0-00.01 . 01.2.06.01	Penyediaan Komponen Instalasi Listrik/Penerangan Bangunan Kantor	14.216.800,00	14.026.800,00	(190.000,00)	98,66	
7.01 . 7-01.1-03.0-00.01 . 01.2.06.01 . 5.1	BELANJA OPERASI	14.216.800,00	14.026.800,00	(190.000,00)	98,66	
7.01 . 7-01.1-03.0-00.01 . 01.2.06.01 . 5.1.1	Belanja Pegawai	3.030.000,00	3.030.000,00	0,00	100,00	
7.01 . 7-01.1-03.0-00.01 . 01.2.06.01 . 5.1.2	Belanja Barang dan Jasa	11.186.800,00	10.996.800,00	(190.000,00)	98,30	
7.01 . 7-01.1-03.0-00.01 . 01.2.06.02	Penyediaan Peralatan dan Perlengkapan Kantor	1.513.555.051,00	1.474.704.840,00	(38.850.211,00)	97,43	
7.01 . 7-01.1-03.0-00.01 . 01.2.06.02 . 5.1	BELANJA OPERASI	1.128.957.336,00	1.096.380.040,00	(32.577.296,00)	97,11	
7.01 . 7-01.1-03.0-00.01 . 01.2.06.02 . 5.1.1	Belanja Pegawai	184.605.000,00	175.120.000,00	(9.485.000,00)	94,86	
7.01 . 7-01.1-03.0-00.01 . 01.2.06.02 . 5.1.2	Belanja Barang dan Jasa	944.352.336,00	921.260.040,00	(23.092.296,00)	97,55	
7.01 . 7-01.1-03.0-00.01 . 01.2.06.02 . 5.2	BELANJA MODAL	384.597.715,00	378.324.800,00	(6.272.915,00)	98,37	
7.01 . 7-01.1-03.0-00.01 . 01.2.06.02 . 5.2.2	Belanja Modal Peralatan dan Mesin	384.597.715,00	378.324.800,00	(6.272.915,00)	98,37	
7.01 . 7-01.1-03.0-00.01 . 01.2.06.04	Penyediaan Bahan Logistik Kantor	107.216.000,00	81.178.000,00	(26.038.000,00)	75,71	
7.01 . 7-01.1-03.0-00.01 . 01.2.06.04 . 5.1	BELANJA OPERASI	107.216.000,00	81.178.000,00	(26.038.000,00)	75,71	
7.01 . 7-01.1-03.0-00.01 . 01.2.06.04 . 5.1.1	Belanja Pegawai	3.030.000,00	3.030.000,00	0,00	100,00	
7.01 . 7-01.1-03.0-00.01 . 01.2.06.04 . 5.1.2	Belanja Barang dan Jasa	104.186.000,00	78.148.000,00	(26.038.000,00)	75,01	
7.01 . 7-01.1-03.0-00.01 . 01.2.06.05	Penyediaan Barang Cetak dan Penggandaan	53.409.000,00	52.734.000,00	(675.000,00)	98,74	

KODE REKENING	URAIAN	JUMLAH (Rp)		BERTAMBAH / (BERKURANG)		DASAR HUKUM
		ANGGARAN SETELAH PERUBAHAN	REALISASI	(Rp)	(%)	
1	2	3	4	5 = 4 - 3	6	7
7.01 . 7-01.1-03.0-00.01 . 01.2.06.05 . 5.1	BELANJA OPERASI	53.409.000,00	52.734.000,00	(675.000,00)	98,74	
7.01 . 7-01.1-03.0-00.01 . 01.2.06.05 . 5.1.1	Belanja Pegawai	3.030.000,00	3.030.000,00	0,00	100,00	
7.01 . 7-01.1-03.0-00.01 . 01.2.06.05 . 5.1.2	Belanja Barang dan Jasa	50.379.000,00	49.704.000,00	(675.000,00)	98,66	
7.01 . 7-01.1-03.0-00.01 . 01.2.06.09	Penyelenggaraan Rapat Koordinasi dan Konsultasi SKPD	63.300.000,00	51.700.000,00	(11.600.000,00)	81,67	
7.01 . 7-01.1-03.0-00.01 . 01.2.06.09 . 5.1	BELANJA OPERASI	63.300.000,00	51.700.000,00	(11.600.000,00)	81,67	
7.01 . 7-01.1-03.0-00.01 . 01.2.06.09 . 5.1.1	Belanja Pegawai	12.120.000,00	6.060.000,00	(6.060.000,00)	50,00	
7.01 . 7-01.1-03.0-00.01 . 01.2.06.09 . 5.1.2	Belanja Barang dan Jasa	51.180.000,00	45.640.000,00	(5.540.000,00)	89,18	
7.01 . 7-01.1-03.0-00.01 . 01.2.06.10	Penatausahaan Arsip Dinamis pada SKPD	0,00	0,00	0,00	0,00	
7.01 . 7-01.1-03.0-00.01 . 01.2.06.10 . 5.1	BELANJA OPERASI	0,00	0,00	0,00	0,00	
7.01 . 7-01.1-03.0-00.01 . 01.2.06.10 . 5.1.1	Belanja Pegawai	0,00	0,00	0,00	0,00	
7.01 . 7-01.1-03.0-00.01 . 01.2.07	Pengadaan Barang Milik Daerah Penunjang Urusan Pemerintah Daerah	638.280.000,00	635.967.000,00	(2.313.000,00)	99,64	
7.01 . 7-01.1-03.0-00.01 . 01.2.07.06	Pengadaan Peralatan dan Mesin Lainnya	254.280.000,00	253.206.000,00	(1.074.000,00)	99,58	
7.01 . 7-01.1-03.0-00.01 . 01.2.07.06 . 5.1	BELANJA OPERASI	203.799.000,00	203.057.000,00	(742.000,00)	99,64	
7.01 . 7-01.1-03.0-00.01 . 01.2.07.06 . 5.1.1	Belanja Pegawai	13.450.000,00	13.450.000,00	0,00	100,00	
7.01 . 7-01.1-03.0-00.01 . 01.2.07.06 . 5.1.2	Belanja Barang dan Jasa	190.349.000,00	189.607.000,00	(742.000,00)	99,61	
7.01 . 7-01.1-03.0-00.01 . 01.2.07.06 . 5.2	BELANJA MODAL	50.481.000,00	50.149.000,00	(332.000,00)	99,34	
7.01 . 7-01.1-03.0-00.01 . 01.2.07.06 . 5.2.2	Belanja Modal Peralatan dan Mesin	50.481.000,00	50.149.000,00	(332.000,00)	99,34	
7.01 . 7-01.1-03.0-00.01 . 01.2.07.09	Pengadaan Gedung Kantor atau Bangunan Lainnya	354.000.000,00	352.951.000,00	(1.049.000,00)	99,70	
7.01 . 7-01.1-03.0-00.01 . 01.2.07.09 . 5.1	BELANJA OPERASI	22.530.161,00	22.530.000,00	(161,00)	100,00	
7.01 . 7-01.1-03.0-00.01 . 01.2.07.09 . 5.1.1	Belanja Pegawai	22.530.000,00	22.530.000,00	0,00	100,00	
7.01 . 7-01.1-03.0-00.01 . 01.2.07.09 . 5.1.2	Belanja Barang dan Jasa	161,00	0,00	(161,00)	0,00	
7.01 . 7-01.1-03.0-00.01 . 01.2.07.09 . 5.2	BELANJA MODAL	331.469.839,00	330.421.000,00	(1.048.839,00)	99,68	
7.01 . 7-01.1-03.0-00.01 . 01.2.07.09 . 5.2.3	Belanja Modal Gedung dan Bangunan	331.469.839,00	330.421.000,00	(1.048.839,00)	99,68	
7.01 . 7-01.1-03.0-00.01 . 01.2.07.11	Pengadaan Sarana dan Prasarana Pendukung Gedung Kantor atau Bangunan Lainnya	30.000.000,00	29.810.000,00	(190.000,00)	99,37	
7.01 . 7-01.1-03.0-00.01 . 01.2.07.11 . 5.1	BELANJA OPERASI	30.000.000,00	29.810.000,00	(190.000,00)	99,37	
7.01 . 7-01.1-03.0-00.01 . 01.2.07.11 . 5.1.1	Belanja Pegawai	6.710.000,00	6.710.000,00	0,00	100,00	
7.01 . 7-01.1-03.0-00.01 . 01.2.07.11 . 5.1.2	Belanja Barang dan Jasa	23.290.000,00	23.100.000,00	(190.000,00)	99,18	
7.01 . 7-01.1-03.0-00.01 . 01.2.07.11 . 5.2	BELANJA MODAL	0,00	0,00	0,00	0,00	
7.01 . 7-01.1-03.0-00.01 . 01.2.07.11 . 5.2.2	Belanja Modal Peralatan dan Mesin	0,00	0,00	0,00	0,00	
7.01 . 7-01.1-03.0-00.01 . 01.2.08	Penyediaan Jasa Penunjang Urusan Pemerintahan Daerah	4.293.420.584,00	3.890.985.906,00	(402.434.678,00)	90,63	

KODE REKENING	URAIAN	JUMLAH (Rp)		BERTAMBAH / (BERKURANG)		DASAR HUKUM
		ANGGARAN SETELAH PERUBAHAN	REALISASI	(Rp)	(%)	
1	2	3	4	5 = 4 - 3	6	7
7.01 . 7-01.1-03.0-00.01 . 01.2.08.02	Penyediaan Jasa Komunikasi, Sumber Daya Air dan Listrik	712.686.948,00	451.267.691,00	(261.419.257,00)	63,32	
7.01 . 7-01.1-03.0-00.01 . 01.2.08.02 . 5.1	BELANJA OPERASI	712.686.948,00	451.267.691,00	(261.419.257,00)	63,32	
7.01 . 7-01.1-03.0-00.01 . 01.2.08.02 . 5.1.1	Belanja Pegawai	19.320.000,00	19.320.000,00	0,00	100,00	
7.01 . 7-01.1-03.0-00.01 . 01.2.08.02 . 5.1.2	Belanja Barang dan Jasa	693.366.948,00	431.947.691,00	(261.419.257,00)	62,30	
7.01 . 7-01.1-03.0-00.01 . 01.2.08.03	Penyediaan Jasa Peralatan dan Perlengkapan Kantor	46.830.000,00	46.230.000,00	(600.000,00)	98,72	
7.01 . 7-01.1-03.0-00.01 . 01.2.08.03 . 5.1	BELANJA OPERASI	46.830.000,00	46.230.000,00	(600.000,00)	98,72	
7.01 . 7-01.1-03.0-00.01 . 01.2.08.03 . 5.1.1	Belanja Pegawai	3.030.000,00	3.030.000,00	0,00	100,00	
7.01 . 7-01.1-03.0-00.01 . 01.2.08.03 . 5.1.2	Belanja Barang dan Jasa	43.800.000,00	43.200.000,00	(600.000,00)	98,63	
7.01 . 7-01.1-03.0-00.01 . 01.2.08.04	Penyediaan Jasa Pelayanan Umum Kantor	3.533.903.636,00	3.393.488.215,00	(140.415.421,00)	96,03	
7.01 . 7-01.1-03.0-00.01 . 01.2.08.04 . 5.1	BELANJA OPERASI	3.533.903.636,00	3.393.488.215,00	(140.415.421,00)	96,03	
7.01 . 7-01.1-03.0-00.01 . 01.2.08.04 . 5.1.1	Belanja Pegawai	26.520.000,00	26.520.000,00	0,00	100,00	
7.01 . 7-01.1-03.0-00.01 . 01.2.08.04 . 5.1.2	Belanja Barang dan Jasa	3.507.383.636,00	3.366.968.215,00	(140.415.421,00)	96,00	
7.01 . 7-01.1-03.0-00.01 . 01.2.09	Pemeliharaan Barang Milik Daerah Penunjang Urusan Pemerintahan Daerah	285.881.226,00	237.926.333,00	(47.954.893,00)	83,23	
7.01 . 7-01.1-03.0-00.01 . 01.2.09.02	Penyediaan Jasa Pemeliharaan, Biaya Pemeliharaan, Pajak dan Perizinan Kendaraan Dinas Operasional atau Lapangan	185.881.226,00	142.777.333,00	(43.103.893,00)	76,81	
7.01 . 7-01.1-03.0-00.01 . 01.2.09.02 . 5.1	BELANJA OPERASI	185.881.226,00	142.777.333,00	(43.103.893,00)	76,81	
7.01 . 7-01.1-03.0-00.01 . 01.2.09.02 . 5.1.1	Belanja Pegawai	13.650.000,00	7.590.000,00	(6.060.000,00)	55,60	
7.01 . 7-01.1-03.0-00.01 . 01.2.09.02 . 5.1.2	Belanja Barang dan Jasa	172.231.226,00	135.187.333,00	(37.043.893,00)	78,49	
7.01 . 7-01.1-03.0-00.01 . 01.2.09.09	Pemeliharaan/Rehabilitasi Gedung Kantor dan Bangunan Lainnya	100.000.000,00	95.149.000,00	(4.851.000,00)	95,15	
7.01 . 7-01.1-03.0-00.01 . 01.2.09.09 . 5.1	BELANJA OPERASI	100.000.000,00	95.149.000,00	(4.851.000,00)	95,15	
7.01 . 7-01.1-03.0-00.01 . 01.2.09.09 . 5.1.1	Belanja Pegawai	8.100.000,00	8.100.000,00	0,00	100,00	
7.01 . 7-01.1-03.0-00.01 . 01.2.09.09 . 5.1.2	Belanja Barang dan Jasa	91.900.000,00	87.049.000,00	(4.851.000,00)	94,72	
4.01 . 7-01.1-03.0-00.01 . 01.2.13	Penataan Organisasi	64.702.000,00	64.680.000,00	(22.000,00)	99,97	
4.01 . 7-01.1-03.0-00.01 . 01.2.13.02	Fasilitasi Pelayanan Publik dan Tata Laksana	64.702.000,00	64.680.000,00	(22.000,00)	99,97	
4.01 . 7-01.1-03.0-00.01 . 01.2.13.02 . 5.1	BELANJA OPERASI	64.702.000,00	64.680.000,00	(22.000,00)	99,97	
4.01 . 7-01.1-03.0-00.01 . 01.2.13.02 . 5.1.2	Belanja Barang dan Jasa	64.702.000,00	64.680.000,00	(22.000,00)	99,97	
1.03 . 7-01.1-03.0-00.01 . 02	Program Pengelolaan Sumber Daya Air (SDA)	2.826.293.660,00	2.514.181.432,00	(312.112.228,00)	88,96	
1.03 . 7-01.1-03.0-00.01 . 02.2.01	Pengelolaan SDA dan Bangunan Pengaman Pantai pada Wilayah Sungai (WS) dalam 1 (satu) Daerah Kabupaten/Kota	242.385.660,00	237.774.000,00	(4.611.660,00)	98,10	
1.03 . 7-01.1-03.0-00.01 . 02.2.01.10	Pembangunan Bangunan Perkuatan Tebing	242.385.660,00	237.774.000,00	(4.611.660,00)	98,10	

KODE REKENING	URAIAN	JUMLAH (Rp)		BERTAMBAH / (BERKURANG)		DASAR HUKUM
		ANGGARAN SETELAH PERUBAHAN	REALISASI	(Rp)	(%)	
1	2	3	4	5 = 4 - 3	6	7
1.03 . 7-01.1-03.0-00.01 . 02.2.01.10 . 5.1	BELANJA OPERASI	130.338.208,00	125.834.000,00	(4.504.208,00)	96,54	
1.03 . 7-01.1-03.0-00.01 . 02.2.01.10 . 5.1.1	Belanja Pegawai	9.732.620,00	5.570.000,00	(4.162.620,00)	57,23	
1.03 . 7-01.1-03.0-00.01 . 02.2.01.10 . 5.1.2	Belanja Barang dan Jasa	120.605.588,00	120.264.000,00	(341.588,00)	99,72	
1.03 . 7-01.1-03.0-00.01 . 02.2.01.10 . 5.2	BELANJA MODAL	112.047.452,00	111.940.000,00	(107.452,00)	99,90	
1.03 . 7-01.1-03.0-00.01 . 02.2.01.10 . 5.2.4	Belanja Modal Jalan, Jaringan, dan Irigasi	112.047.452,00	111.940.000,00	(107.452,00)	99,90	
7.01 . 7-01.1-03.0-00.01 . 02.2.04	Pelaksanaan Urusan Pemerintahan yang Dilimpahkan kepada Camat	2.583.908.000,00	2.276.407.432,00	(307.500.568,00)	88,10	
7.01 . 7-01.1-03.0-00.01 . 02.2.04.02	Pelaksanaan Urusan Pemerintahan yang terkait dengan Nonperizinan	43.908.000,00	0,00	(43.908.000,00)	0,00	
7.01 . 7-01.1-03.0-00.01 . 02.2.04.02 . 5.1	BELANJA OPERASI	43.908.000,00	0,00	(43.908.000,00)	0,00	
7.01 . 7-01.1-03.0-00.01 . 02.2.04.02 . 5.1.1	Belanja Pegawai	1.260.000,00	0,00	(1.260.000,00)	0,00	
7.01 . 7-01.1-03.0-00.01 . 02.2.04.02 . 5.1.2	Belanja Barang dan Jasa	42.648.000,00	0,00	(42.648.000,00)	0,00	
7.01 . 7-01.1-03.0-00.01 . 02.2.04.03	Pelaksanaan Urusan Pemerintahan yang terkait dengan Kewenangan Lain yang Dilimpahkan	2.540.000.000,00	2.276.407.432,00	(263.592.568,00)	89,62	
7.01 . 7-01.1-03.0-00.01 . 02.2.04.03 . 5.1	BELANJA OPERASI	236.500.000,00	164.930.000,00	(71.570.000,00)	69,74	
7.01 . 7-01.1-03.0-00.01 . 02.2.04.03 . 5.1.1	Belanja Pegawai	95.980.000,00	95.980.000,00	0,00	100,00	
7.01 . 7-01.1-03.0-00.01 . 02.2.04.03 . 5.1.2	Belanja Barang dan Jasa	140.520.000,00	68.950.000,00	(71.570.000,00)	49,07	
7.01 . 7-01.1-03.0-00.01 . 02.2.04.03 . 5.2	BELANJA MODAL	2.303.500.000,00	2.111.477.432,00	(192.022.568,00)	91,66	
7.01 . 7-01.1-03.0-00.01 . 02.2.04.03 . 5.2.4	Belanja Modal Jalan, Jaringan, dan Irigasi	2.303.500.000,00	2.111.477.432,00	(192.022.568,00)	91,66	
7.01 . 7-01.1-03.0-00.01 . 03	Program Pemberdayaan Masyarakat Desa Dan Kelurahan	17.333.302.398,00	16.255.507.082,00	(1.077.795.316,00)	93,78	
7.01 . 7-01.1-03.0-00.01 . 03.2.01	Koordinasi Kegiatan Pemberdayaan Desa	537.885.017,00	353.292.000,00	(184.593.017,00)	65,68	
7.01 . 7-01.1-03.0-00.01 . 03.2.01.01	Peningkatan Partisipasi Masyarakat dalam Forum Musyawarah Perencanaan Pembangunan di Desa	49.219.800,00	46.802.000,00	(2.417.800,00)	95,09	
7.01 . 7-01.1-03.0-00.01 . 03.2.01.01 . 5.1	BELANJA OPERASI	49.219.800,00	46.802.000,00	(2.417.800,00)	95,09	
7.01 . 7-01.1-03.0-00.01 . 03.2.01.01 . 5.1.1	Belanja Pegawai	3.030.000,00	3.030.000,00	0,00	100,00	
7.01 . 7-01.1-03.0-00.01 . 03.2.01.01 . 5.1.2	Belanja Barang dan Jasa	46.189.800,00	43.772.000,00	(2.417.800,00)	94,77	
7.01 . 7-01.1-03.0-00.01 . 03.2.01.03	Peningkatan Efektifitas Kegiatan Pemberdayaan Masyarakat di Wilayah Kecamatan	488.665.217,00	306.490.000,00	(182.175.217,00)	62,72	
7.01 . 7-01.1-03.0-00.01 . 03.2.01.03 . 5.1	BELANJA OPERASI	483.950.217,00	303.390.000,00	(180.560.217,00)	62,69	
7.01 . 7-01.1-03.0-00.01 . 03.2.01.03 . 5.1.1	Belanja Pegawai	14.900.000,00	10.070.000,00	(4.830.000,00)	67,58	
7.01 . 7-01.1-03.0-00.01 . 03.2.01.03 . 5.1.2	Belanja Barang dan Jasa	469.050.217,00	293.320.000,00	(175.730.217,00)	62,53	
7.01 . 7-01.1-03.0-00.01 . 03.2.01.03 . 5.2	BELANJA MODAL	4.715.000,00	3.100.000,00	(1.615.000,00)	65,75	
7.01 . 7-01.1-03.0-00.01 . 03.2.01.03 . 5.2.2	Belanja Modal Peralatan dan Mesin	4.715.000,00	3.100.000,00	(1.615.000,00)	65,75	
7.01 . 7-01.1-03.0-00.01 . 03.2.02	Kegiatan Pemberdayaan Kelurahan	7.571.653.541,00	7.443.338.882,00	(128.314.659,00)	98,31	

KODE REKENING	URAIAN	JUMLAH (Rp)		BERTAMBAH / (BERKURANG)		DASAR HUKUM
		ANGGARAN SETELAH PERUBAHAN	REALISASI	(Rp)	(%)	
1	2	3	4	5 = 4 - 3	6	7
7.01 . 7-01.1-03.0-00.01 . 03.2.02.01	Peningkatan Partisipasi Masyarakat dalam Forum Musyawarah Perencanaan Pembangunan di Kelurahan	66.645.000,00	66.362.700,00	(282.300,00)	99,58	
7.01 . 7-01.1-03.0-00.01 . 03.2.02.01 . 5.1	BELANJA OPERASI	66.645.000,00	66.362.700,00	(282.300,00)	99,58	
7.01 . 7-01.1-03.0-00.01 . 03.2.02.01 . 5.1.1	Belanja Pegawai	10.130.000,00	9.890.000,00	(240.000,00)	97,63	
7.01 . 7-01.1-03.0-00.01 . 03.2.02.01 . 5.1.2	Belanja Barang dan Jasa	56.515.000,00	56.472.700,00	(42.300,00)	99,93	
7.01 . 7-01.1-03.0-00.01 . 03.2.02.02	Pembangunan Sarana dan Prasarana Kelurahan	6.802.102.988,00	6.702.287.637,00	(99.815.351,00)	98,53	
7.01 . 7-01.1-03.0-00.01 . 03.2.02.02 . 5.1	BELANJA OPERASI	1.236.578.428,00	1.185.485.515,00	(51.092.913,00)	95,87	
7.01 . 7-01.1-03.0-00.01 . 03.2.02.02 . 5.1.1	Belanja Pegawai	312.552.169,00	270.560.000,00	(41.992.169,00)	86,56	
7.01 . 7-01.1-03.0-00.01 . 03.2.02.02 . 5.1.2	Belanja Barang dan Jasa	924.026.259,00	914.925.515,00	(9.100.744,00)	99,02	
7.01 . 7-01.1-03.0-00.01 . 03.2.02.02 . 5.2	BELANJA MODAL	5.565.524.560,00	5.516.802.122,00	(48.722.438,00)	99,12	
7.01 . 7-01.1-03.0-00.01 . 03.2.02.02 . 5.2.2	Belanja Modal Peralatan dan Mesin	53.561.063,00	52.980.900,00	(580.163,00)	98,92	
7.01 . 7-01.1-03.0-00.01 . 03.2.02.02 . 5.2.3	Belanja Modal Gedung dan Bangunan	448.855.198,00	444.275.810,00	(4.579.388,00)	98,98	
7.01 . 7-01.1-03.0-00.01 . 03.2.02.02 . 5.2.4	Belanja Modal Jalan, Jaringan, dan Irigasi	5.063.108.299,00	5.019.545.412,00	(43.562.887,00)	99,14	
7.01 . 7-01.1-03.0-00.01 . 03.2.02.03	Pemberdayaan Masyarakat di Kelurahan	702.905.553,00	674.688.545,00	(28.217.008,00)	95,99	
7.01 . 7-01.1-03.0-00.01 . 03.2.02.03 . 5.1	BELANJA OPERASI	526.630.789,00	499.061.545,00	(27.569.244,00)	94,76	
7.01 . 7-01.1-03.0-00.01 . 03.2.02.03 . 5.1.1	Belanja Pegawai	71.246.000,00	60.100.000,00	(11.146.000,00)	84,36	
7.01 . 7-01.1-03.0-00.01 . 03.2.02.03 . 5.1.2	Belanja Barang dan Jasa	455.384.789,00	438.961.545,00	(16.423.244,00)	96,39	
7.01 . 7-01.1-03.0-00.01 . 03.2.02.03 . 5.2	BELANJA MODAL	176.274.764,00	175.627.000,00	(647.764,00)	99,63	
7.01 . 7-01.1-03.0-00.01 . 03.2.02.03 . 5.2.2	Belanja Modal Peralatan dan Mesin	176.274.764,00	175.627.000,00	(647.764,00)	99,63	
7.01 . 7-01.1-03.0-00.01 . 03.2.02.03 . 5.2.3	Belanja Modal Gedung dan Bangunan	0,00	0,00	0,00	0,00	
7.01 . 7-01.1-03.0-00.01 . 03.2.03	Pemberdayaan Lembaga Kemasyarakatan Tingkat Kecamatan	9.223.763.840,00	8.458.876.200,00	(764.887.640,00)	91,71	
7.01 . 7-01.1-03.0-00.01 . 03.2.03.02	Peningkatan Kapasitas Lembaga Kemasyarakatan	9.198.763.840,00	8.434.016.200,00	(764.747.640,00)	91,69	
7.01 . 7-01.1-03.0-00.01 . 03.2.03.02 . 5.1	BELANJA OPERASI	9.198.763.840,00	8.434.016.200,00	(764.747.640,00)	91,69	
7.01 . 7-01.1-03.0-00.01 . 03.2.03.02 . 5.1.1	Belanja Pegawai	30.240.000,00	30.240.000,00	0,00	100,00	
7.01 . 7-01.1-03.0-00.01 . 03.2.03.02 . 5.1.2	Belanja Barang dan Jasa	9.168.523.840,00	8.403.776.200,00	(764.747.640,00)	91,66	
7.01 . 7-01.1-03.0-00.01 . 03.2.03.03	Penyediaan Sarana dan Prasarana Lembaga Kemasyarakatan	25.000.000,00	24.860.000,00	(140.000,00)	99,44	
7.01 . 7-01.1-03.0-00.01 . 03.2.03.03 . 5.1	BELANJA OPERASI	25.000.000,00	24.860.000,00	(140.000,00)	99,44	
7.01 . 7-01.1-03.0-00.01 . 03.2.03.03 . 5.1.1	Belanja Pegawai	6.710.000,00	6.710.000,00	0,00	100,00	
7.01 . 7-01.1-03.0-00.01 . 03.2.03.03 . 5.1.2	Belanja Barang dan Jasa	18.290.000,00	18.150.000,00	(140.000,00)	99,23	
7.01 . 7-01.1-03.0-00.01 . 03.2.03.03 . 5.2	BELANJA MODAL	0,00	0,00	0,00	0,00	
7.01 . 7-01.1-03.0-00.01 . 03.2.03.03 . 5.2.2	Belanja Modal Peralatan dan Mesin	0,00	0,00	0,00	0,00	
7.01 . 7-01.1-03.0-00.01 . 03.2.03.04	Fasilitasi Pengembangan Usaha Ekonomi Masyarakat	0,00	0,00	0,00	0,00	

KODE REKENING	URAIAN	JUMLAH (Rp)		BERTAMBAH / (BERKURANG)		DASAR HUKUM
		ANGGARAN SETELAH PERUBAHAN	REALISASI	(Rp)	(%)	
1	2	3	4	5 = 4 - 3	6	7
7.01 . 7-01.1-03.0-00.01 . 03.2.03.04 . 5.1	BELANJA OPERASI	0,00	0,00	0,00	0,00	
7.01 . 7-01.1-03.0-00.01 . 03.2.03.04 . 5.1.1	Belanja Pegawai	0,00	0,00	0,00	0,00	
7.01 . 7-01.1-03.0-00.01 . 03.2.03.04 . 5.1.2	Belanja Barang dan Jasa	0,00	0,00	0,00	0,00	
7.01 . 7-01.1-03.0-00.01 . 03.2.03.04 . 5.2	BELANJA MODAL	0,00	0,00	0,00	0,00	
7.01 . 7-01.1-03.0-00.01 . 03.2.03.04 . 5.2.2	Belanja Modal Peralatan dan Mesin	0,00	0,00	0,00	0,00	
1.03 . 7-01.1-03.0-00.01 . 06	Program Pengelolaan Dan Pengembangan Sistem Drainase	16.448.424.298,00	15.891.658.000,00	(556.766.298,00)	96,62	
1.03 . 7-01.1-03.0-00.01 . 06.2.01	<i>Pengelolaan dan Pengembangan Sistem Drainase yang Terhubung Langsung dengan Sungai dalam Daerah Kabupaten/Kota</i>	16.448.424.298,00	15.891.658.000,00	(556.766.298,00)	96,62	
1.03 . 7-01.1-03.0-00.01 . 06.2.01.12	Pembangunan Sistem Drainase Lingkungan	16.448.424.298,00	15.891.658.000,00	(556.766.298,00)	96,62	
1.03 . 7-01.1-03.0-00.01 . 06.2.01.12 . 5.1	BELANJA OPERASI	3.965.196.626,00	3.778.851.100,00	(186.345.526,00)	95,30	
1.03 . 7-01.1-03.0-00.01 . 06.2.01.12 . 5.1.1	Belanja Pegawai	942.730.000,00	873.100.000,00	(69.630.000,00)	92,61	
7.01 . 7-01.1-03.0-00.01 . 06.2.01.12 . 5.1.2	Belanja Barang dan Jasa	3.022.466.626,00	2.905.751.100,00	(116.715.526,00)	96,14	
1.03 . 7-01.1-03.0-00.01 . 06.2.01.12 . 5.2	BELANJA MODAL	12.483.227.672,00	12.112.806.900,00	(370.420.772,00)	97,03	
1.03 . 7-01.1-03.0-00.01 . 06.2.01.12 . 5.2.4	Belanja Modal Jalan, Jaringan, dan Irigasi	12.483.227.672,00	12.112.806.900,00	(370.420.772,00)	97,03	
1.03 . 7-01.1-03.0-00.01 . 07	Program Pengembangan Permukiman	100.000.000,00	99.665.000,00	(335.000,00)	99,67	
1.03 . 7-01.1-03.0-00.01 . 07.2.01	<i>Penyelenggaraan Infrastruktur pada Permukiman di Kawasan Strategis Daerah Kabupaten/Kota</i>	100.000.000,00	99.665.000,00	(335.000,00)	99,67	
1.03 . 7-01.1-03.0-00.01 . 07.2.01.01	Pembangunan dan Pengembangan Infrastruktur Kawasan Permukiman di Kawasan Strategis Daerah Kabupaten/Kota	100.000.000,00	99.665.000,00	(335.000,00)	99,67	
1.03 . 7-01.1-03.0-00.01 . 07.2.01.01 . 5.1	BELANJA OPERASI	7.123.400,00	7.026.000,00	(97.400,00)	98,63	
1.03 . 7-01.1-03.0-00.01 . 07.2.01.01 . 5.1.1	Belanja Pegawai	6.710.000,00	6.710.000,00	0,00	100,00	
1.03 . 7-01.1-03.0-00.01 . 07.2.01.01 . 5.1.2	Belanja Barang dan Jasa	413.400,00	316.000,00	(97.400,00)	76,44	
1.03 . 7-01.1-03.0-00.01 . 07.2.01.01 . 5.2	BELANJA MODAL	92.876.600,00	92.639.000,00	(237.600,00)	99,74	
1.03 . 7-01.1-03.0-00.01 . 07.2.01.01 . 5.2.3	Belanja Modal Gedung dan Bangunan	92.876.600,00	92.639.000,00	(237.600,00)	99,74	
1.03 . 7-01.1-03.0-00.01 . 09	Program Penataan Bangunan Dan Lingkungannya	225.027.391,00	224.311.400,00	(715.991,00)	99,68	
1.03 . 7-01.1-03.0-00.01 . 09.2.01	<i>Penyelenggaraan Penataan Bangunan dan Lingkungannya di Daerah Kabupaten/Kota</i>	225.027.391,00	224.311.400,00	(715.991,00)	99,68	
1.03 . 7-01.1-03.0-00.01 . 09.2.01.03	Penataan Bangunan dan Lingkungan	165.027.391,00	164.704.400,00	(322.991,00)	99,80	
1.03 . 7-01.1-03.0-00.01 . 09.2.01.03 . 5.1	BELANJA OPERASI	11.499.000,00	11.421.000,00	(78.000,00)	99,32	
1.03 . 7-01.1-03.0-00.01 . 09.2.01.03 . 5.1.1	Belanja Pegawai	10.360.000,00	10.360.000,00	0,00	100,00	
1.03 . 7-01.1-03.0-00.01 . 09.2.01.03 . 5.1.2	Belanja Barang dan Jasa	1.139.000,00	1.061.000,00	(78.000,00)	93,15	
1.03 . 7-01.1-03.0-00.01 . 09.2.01.03 . 5.2	BELANJA MODAL	153.528.391,00	153.283.400,00	(244.991,00)	99,84	

KODE REKENING	URAIAN	JUMLAH (Rp)		BERTAMBAH / (BERKURANG)		DASAR HUKUM
		ANGGARAN SETELAH PERUBAHAN	REALISASI	(Rp)	(%)	
1	2	3	4	5 = 4 - 3	6	7
1.03 . 7-01.1-03.0-00.01 . 09.2.01.03 . 5.2.3	Belanja Modal Gedung dan Bangunan	153.528.391,00	153.283.400,00	(244.991,00)	99,84	
1.03 . 7-01.1-03.0-00.01 . 09.2.01.04	Pemeliharaan Bangunan dan Lingkungan	60.000.000,00	59.607.000,00	(393.000,00)	99,35	
1.03 . 7-01.1-03.0-00.01 . 09.2.01.04 . 5.1	BELANJA OPERASI	39.184.000,00	38.937.000,00	(247.000,00)	99,37	
1.03 . 7-01.1-03.0-00.01 . 09.2.01.04 . 5.1.1	Belanja Pegawai	4.890.000,00	4.890.000,00	0,00	100,00	
1.03 . 7-01.1-03.0-00.01 . 09.2.01.04 . 5.1.2	Belanja Barang dan Jasa	34.294.000,00	34.047.000,00	(247.000,00)	99,28	
1.03 . 7-01.1-03.0-00.01 . 09.2.01.04 . 5.2	BELANJA MODAL	20.816.000,00	20.670.000,00	(146.000,00)	99,30	
1.03 . 7-01.1-03.0-00.01 . 09.2.01.04 . 5.2.2	Belanja Modal Peralatan dan Mesin	20.816.000,00	20.670.000,00	(146.000,00)	99,30	
1.03 . 7-01.1-03.0-00.01 . 10	Program Penyelenggaraan Jalan	22.344.402.229,00	22.011.539.199,00	(332.863.030,00)	98,51	
1.03 . 7-01.1-03.0-00.01 . 10.2.01	Penyelenggaraan Jalan Kabupaten/Kota	22.344.402.229,00	22.011.539.199,00	(332.863.030,00)	98,51	
1.03 . 7-01.1-03.0-00.01 . 10.2.01.05	Pembangunan Jalan	22.207.221.539,00	21.875.464.300,00	(331.757.239,00)	98,51	
1.03 . 7-01.1-03.0-00.01 . 10.2.01.05 . 5.1	BELANJA OPERASI	3.695.416.101,00	3.610.662.300,00	(84.753.801,00)	97,71	
1.03 . 7-01.1-03.0-00.01 . 10.2.01.05 . 5.1.1	Belanja Pegawai	1.056.200.000,00	1.025.510.000,00	(30.690.000,00)	97,09	
1.03 . 7-01.1-03.0-00.01 . 10.2.01.05 . 5.1.2	Belanja Barang dan Jasa	2.639.216.101,00	2.585.152.300,00	(54.063.801,00)	97,95	
1.03 . 7-01.1-03.0-00.01 . 10.2.01.05 . 5.2	BELANJA MODAL	18.511.805.438,00	18.264.802.000,00	(247.003.438,00)	98,67	
1.03 . 7-01.1-03.0-00.01 . 10.2.01.05 . 5.2.3	Belanja Modal Gedung dan Bangunan	592.607.834,00	518.772.000,00	(73.835.834,00)	87,54	
1.03 . 7-01.1-03.0-00.01 . 10.2.01.05 . 5.2.4	Belanja Modal Jalan, Jaringan, dan Irigasi	17.919.197.604,00	17.746.030.000,00	(173.167.604,00)	99,03	
1.03 . 7-01.1-03.0-00.01 . 10.2.01.11	Pemeliharaan Rutin Jalan	0,00	0,00	0,00	0,00	
1.03 . 7-01.1-03.0-00.01 . 10.2.01.11 . 5.1	BELANJA OPERASI	0,00	0,00	0,00	0,00	
1.03 . 7-01.1-03.0-00.01 . 10.2.01.11 . 5.1.1	Belanja Pegawai	0,00	0,00	0,00	0,00	
1.03 . 7-01.1-03.0-00.01 . 10.2.01.16	Penggantian Jembatan	137.180.690,00	136.074.899,00	(1.105.791,00)	99,19	
1.03 . 7-01.1-03.0-00.01 . 10.2.01.16 . 5.1	BELANJA OPERASI	9.604.860,00	8.808.899,00	(795.961,00)	91,71	
1.03 . 7-01.1-03.0-00.01 . 10.2.01.16 . 5.1.1	Belanja Pegawai	4.890.000,00	4.890.000,00	0,00	100,00	
1.03 . 7-01.1-03.0-00.01 . 10.2.01.16 . 5.1.2	Belanja Barang dan Jasa	4.714.860,00	3.918.899,00	(795.961,00)	83,12	
1.03 . 7-01.1-03.0-00.01 . 10.2.01.16 . 5.2	BELANJA MODAL	127.575.830,00	127.266.000,00	(309.830,00)	99,76	
1.03 . 7-01.1-03.0-00.01 . 10.2.01.16 . 5.2.4	Belanja Modal Jalan, Jaringan, dan Irigasi	127.575.830,00	127.266.000,00	(309.830,00)	99,76	
	SURPLUS / (DEFISIT)	(121.156.593.379,00)	(111.610.879.317,00)	9.545.714.062,00	92,12	



Dokumen ini ditandatangani secara elektronik menggunakan Sertifikat Elektronik yang diterbitkan oleh Balai Sertifikasi Elektronik (BSrE), Badan Siber dan Sandi Negara (BSSN)



PEMERINTAH KABUPATEN KUTAI KARTANEGARA
RINCIAN APBD MENURUT URUSAN PEMERINTAHAN DAERAH, ORGANISASI, PROGRAM, KEGIATAN, SUB KEGIATAN,
KELOMPOK, DAN JENIS PENDAPATAN, BELANJA DAN PEMBIAYAAN
 TAHUN ANGGARAN 2021

Urusan Pemerintahan : 7.01 UNSUR KEWILAYAHAN Administrasi Pemerintahan (Kecamatan)
Organisasi : 7.01 . 7-01.1-03.0-00.02 Kecamatan Tenggarong Seberang

KODE REKENING	URAIAN	JUMLAH (Rp)		BERTAMBAH / (BERKURANG)		DASAR HUKUM
		ANGGARAN SETELAH PERUBAHAN	REALISASI	(Rp)	(%)	
1	2	3	4	5 = 4 - 3	6	7
7.01 . 7-01.1-03.0-00.02 . 00.0.00.00 . 4	PENDAPATAN DAERAH	35.000.000,00	0,00	(35.000.000,00)	0,00	
7.01 . 7-01.1-03.0-00.02 . 00.0.00.00 . 4.1	PENDAPATAN ASLI DAERAH (PAD)	35.000.000,00	0,00	(35.000.000,00)	0,00	
7.01 . 7-01.1-03.0-00.02 . 00.0.00.00 . 4.1.2	Retribusi Daerah	35.000.000,00	0,00	(35.000.000,00)	0,00	
7.01 . 7-01.1-03.0-00.02 . 01.2.01.04 . 5	BELANJA DAERAH	48.029.307.810,00	40.622.104.226,00	(7.407.203.584,00)	84,58	
7.01 . 7-01.1-03.0-00.02 . 01	Program Penunjang Urusan Pemerintahan Daerah Kabupaten/Kota	10.275.283.049,00	7.724.439.643,00	(2.550.843.406,00)	75,17	
7.01 . 7-01.1-03.0-00.02 . 01.2.01	Perencanaan, Penganggaran, dan Evaluasi Kinerja Perangkat Daerah	316.408.400,00	162.708.696,00	(153.699.704,00)	51,42	
7.01 . 7-01.1-03.0-00.02 . 01.2.01.04	Koordinasi dan Penyusunan DPA-SKPD	24.999.000,00	12.022.400,00	(12.976.600,00)	48,09	
7.01 . 7-01.1-03.0-00.02 . 01.2.01.04 . 5.1	BELANJA OPERASI	24.999.000,00	12.022.400,00	(12.976.600,00)	48,09	
7.01 . 7-01.1-03.0-00.02 . 01.2.01.04 . 5.1.2	Belanja Barang dan Jasa	24.999.000,00	12.022.400,00	(12.976.600,00)	48,09	
7.01 . 7-01.1-03.0-00.02 . 01.2.01.06	Koordinasi dan Penyusunan Laporan Capaian Kinerja dan Ikhtisar Realisasi Kinerja SKPD	291.409.400,00	150.686.296,00	(140.723.104,00)	51,71	
7.01 . 7-01.1-03.0-00.02 . 01.2.01.06 . 5.1	BELANJA OPERASI	174.288.000,00	39.476.296,00	(134.811.704,00)	22,65	
7.01 . 7-01.1-03.0-00.02 . 01.2.01.06 . 5.1.1	Belanja Pegawai	5.450.000,00	5.120.000,00	(330.000,00)	93,94	
7.01 . 7-01.1-03.0-00.02 . 01.2.01.06 . 5.1.2	Belanja Barang dan Jasa	168.838.000,00	34.356.296,00	(134.481.704,00)	20,35	
7.01 . 7-01.1-03.0-00.02 . 01.2.01.06 . 5.2	BELANJA MODAL	117.121.400,00	111.210.000,00	(5.911.400,00)	94,95	
7.01 . 7-01.1-03.0-00.02 . 01.2.01.06 . 5.2.2	Belanja Modal Peralatan dan Mesin	117.121.400,00	111.210.000,00	(5.911.400,00)	94,95	
7.01 . 7-01.1-03.0-00.02 . 01.2.02	Administrasi Keuangan Perangkat Daerah	7.383.741.370,00	5.846.064.351,00	(1.537.677.019,00)	79,17	
7.01 . 7-01.1-03.0-00.02 . 01.2.02.01	Penyediaan Gaji dan Tunjangan ASN	7.244.114.370,00	5.721.713.351,00	(1.522.401.019,00)	78,98	
7.01 . 7-01.1-03.0-00.02 . 01.2.02.01 . 5.1	BELANJA OPERASI	7.244.114.370,00	5.721.713.351,00	(1.522.401.019,00)	78,98	
7.01 . 7-01.1-03.0-00.02 . 01.2.02.01 . 5.1.1	Belanja Pegawai	7.244.114.370,00	5.721.713.351,00	(1.522.401.019,00)	78,98	
7.01 . 7-01.1-03.0-00.02 . 01.2.02.04	Koordinasi dan Pelaksanaan Akuntansi SKPD	139.627.000,00	124.351.000,00	(15.276.000,00)	89,06	

KODE REKENING	URAIAN	JUMLAH (Rp)		BERTAMBAH / (BERKURANG)		DASAR HUKUM
		ANGGARAN SETELAH PERUBAHAN	REALISASI	(Rp)	(%)	
1	2	3	4	5 = 4 - 3	6	7
7.01 . 7-01.1-03.0-00.02 . 01.2.02.04 . 5.1	BELANJA OPERASI	139.627.000,00	124.351.000,00	(15.276.000,00)	89,06	
7.01 . 7-01.1-03.0-00.02 . 01.2.02.04 . 5.1.2	Belanja Barang dan Jasa	139.627.000,00	124.351.000,00	(15.276.000,00)	89,06	
7.01 . 7-01.1-03.0-00.02 . 01.2.03	Administrasi Barang Milik Daerah pada Perangkat Daerah	40.800.000,00	38.170.000,00	(2.630.000,00)	93,55	
7.01 . 7-01.1-03.0-00.02 . 01.2.03.05	Rekonsiliasi dan Penyusunan Laporan Barang Milik Daerah pada SKPD	40.800.000,00	38.170.000,00	(2.630.000,00)	93,55	
7.01 . 7-01.1-03.0-00.02 . 01.2.03.05 . 5.1	BELANJA OPERASI	40.800.000,00	38.170.000,00	(2.630.000,00)	93,55	
7.01 . 7-01.1-03.0-00.02 . 01.2.03.05 . 5.1.1	Belanja Pegawai	40.800.000,00	38.170.000,00	(2.630.000,00)	93,55	
7.01 . 7-01.1-03.0-00.02 . 01.2.05	Administrasi Kepegawaian Perangkat Daerah	127.196.000,00	118.322.000,00	(8.874.000,00)	93,02	
7.01 . 7-01.1-03.0-00.02 . 01.2.05.02	Pengadaan Pakaian Dinas Beserta Atribut Kelengkapannya	115.020.000,00	110.702.000,00	(4.318.000,00)	96,25	
7.01 . 7-01.1-03.0-00.02 . 01.2.05.02 . 5.1	BELANJA OPERASI	115.020.000,00	110.702.000,00	(4.318.000,00)	96,25	
7.01 . 7-01.1-03.0-00.02 . 01.2.05.02 . 5.1.1	Belanja Pegawai	5.520.000,00	3.100.000,00	(2.420.000,00)	56,16	
7.01 . 7-01.1-03.0-00.02 . 01.2.05.02 . 5.1.2	Belanja Barang dan Jasa	109.500.000,00	107.602.000,00	(1.898.000,00)	98,27	
7.01 . 7-01.1-03.0-00.02 . 01.2.05.09	Pendidikan dan Pelatihan Pegawai Berdasarkan Tugas dan Fungsi	12.176.000,00	7.620.000,00	(4.556.000,00)	62,58	
7.01 . 7-01.1-03.0-00.02 . 01.2.05.09 . 5.1	BELANJA OPERASI	12.176.000,00	7.620.000,00	(4.556.000,00)	62,58	
7.01 . 7-01.1-03.0-00.02 . 01.2.05.09 . 5.1.2	Belanja Barang dan Jasa	12.176.000,00	7.620.000,00	(4.556.000,00)	62,58	
7.01 . 7-01.1-03.0-00.02 . 01.2.06	Administrasi Umum Perangkat Daerah	584.323.500,00	280.528.652,00	(303.794.848,00)	48,01	
7.01 . 7-01.1-03.0-00.02 . 01.2.06.01	Penyediaan Komponen Instalasi Listrik/Penerangan Bangunan Kantor	17.621.000,00	16.380.736,00	(1.240.264,00)	92,96	
7.01 . 7-01.1-03.0-00.02 . 01.2.06.01 . 5.1	BELANJA OPERASI	17.621.000,00	16.380.736,00	(1.240.264,00)	92,96	
7.01 . 7-01.1-03.0-00.02 . 01.2.06.01 . 5.1.2	Belanja Barang dan Jasa	17.621.000,00	16.380.736,00	(1.240.264,00)	92,96	
7.01 . 7-01.1-03.0-00.02 . 01.2.06.02	Penyediaan Peralatan dan Perlengkapan Kantor	82.152.400,00	76.553.415,00	(5.598.985,00)	93,18	
7.01 . 7-01.1-03.0-00.02 . 01.2.06.02 . 5.1	BELANJA OPERASI	82.152.400,00	76.553.415,00	(5.598.985,00)	93,18	
7.01 . 7-01.1-03.0-00.02 . 01.2.06.02 . 5.1.2	Belanja Barang dan Jasa	82.152.400,00	76.553.415,00	(5.598.985,00)	93,18	
7.01 . 7-01.1-03.0-00.02 . 01.2.06.04	Penyediaan Bahan Logistik Kantor	79.641.100,00	74.264.399,00	(5.376.701,00)	93,25	
7.01 . 7-01.1-03.0-00.02 . 01.2.06.04 . 5.1	BELANJA OPERASI	79.641.100,00	74.264.399,00	(5.376.701,00)	93,25	
7.01 . 7-01.1-03.0-00.02 . 01.2.06.04 . 5.1.2	Belanja Barang dan Jasa	79.641.100,00	74.264.399,00	(5.376.701,00)	93,25	
7.01 . 7-01.1-03.0-00.02 . 01.2.06.05	Penyediaan Barang Cetak dan Penggandaan	70.125.000,00	63.410.102,00	(6.714.898,00)	90,42	
7.01 . 7-01.1-03.0-00.02 . 01.2.06.05 . 5.1	BELANJA OPERASI	70.125.000,00	63.410.102,00	(6.714.898,00)	90,42	
7.01 . 7-01.1-03.0-00.02 . 01.2.06.05 . 5.1.2	Belanja Barang dan Jasa	70.125.000,00	63.410.102,00	(6.714.898,00)	90,42	
7.01 . 7-01.1-03.0-00.02 . 01.2.06.09	Penyelenggaraan Rapat Koordinasi dan Konsultasi SKPD	192.284.000,00	48.938.000,00	(143.346.000,00)	25,45	

KODE REKENING	URAIAN	JUMLAH (Rp)		BERTAMBAH / (BERKURANG)		DASAR HUKUM
		ANGGARAN SETELAH PERUBAHAN	REALISASI	(Rp)	(%)	
1	2	3	4	5 = 4 - 3	6	7
7.01 . 7-01.1-03.0-00.02 . 01.2.06.09 . 5.1	BELANJA OPERASI	192.284.000,00	48.938.000,00	(143.346.000,00)	25,45	
7.01 . 7-01.1-03.0-00.02 . 01.2.06.09 . 5.1.2	Belanja Barang dan Jasa	192.284.000,00	48.938.000,00	(143.346.000,00)	25,45	
7.01 . 7-01.1-03.0-00.02 . 01.2.06.10	Penatausahaan Arsip Dinamis pada SKPD	142.500.000,00	982.000,00	(141.518.000,00)	0,69	
7.01 . 7-01.1-03.0-00.02 . 01.2.06.10 . 5.1	BELANJA OPERASI	142.500.000,00	982.000,00	(141.518.000,00)	0,69	
7.01 . 7-01.1-03.0-00.02 . 01.2.06.10 . 5.1.2	Belanja Barang dan Jasa	142.500.000,00	982.000,00	(141.518.000,00)	0,69	
7.01 . 7-01.1-03.0-00.02 . 01.2.07	Pengadaan Barang Milik Daerah Penunjang Urusan Pemerintah Daerah	783.722.407,00	295.830.000,00	(487.892.407,00)	37,75	
7.01 . 7-01.1-03.0-00.02 . 01.2.07.06	Pengadaan Peralatan dan Mesin Lainnya	204.542.000,00	200.086.000,00	(4.456.000,00)	97,82	
7.01 . 7-01.1-03.0-00.02 . 01.2.07.06 . 5.1	BELANJA OPERASI	5.067.300,00	2.420.000,00	(2.647.300,00)	47,76	
7.01 . 7-01.1-03.0-00.02 . 01.2.07.06 . 5.1.1	Belanja Pegawai	4.840.000,00	2.420.000,00	(2.420.000,00)	50,00	
7.01 . 7-01.1-03.0-00.02 . 01.2.07.06 . 5.1.2	Belanja Barang dan Jasa	227.300,00	0,00	(227.300,00)	0,00	
7.01 . 7-01.1-03.0-00.02 . 01.2.07.06 . 5.2	BELANJA MODAL	199.474.700,00	197.666.000,00	(1.808.700,00)	99,09	
7.01 . 7-01.1-03.0-00.02 . 01.2.07.06 . 5.2.2	Belanja Modal Peralatan dan Mesin	199.474.700,00	197.666.000,00	(1.808.700,00)	99,09	
7.01 . 7-01.1-03.0-00.02 . 01.2.07.09	Pengadaan Gedung Kantor atau Bangunan Lainnya	480.781.687,00	0,00	(480.781.687,00)	0,00	
7.01 . 7-01.1-03.0-00.02 . 01.2.07.09 . 5.1	BELANJA OPERASI	8.460.000,00	0,00	(8.460.000,00)	0,00	
7.01 . 7-01.1-03.0-00.02 . 01.2.07.09 . 5.1.1	Belanja Pegawai	8.460.000,00	0,00	(8.460.000,00)	0,00	
7.01 . 7-01.1-03.0-00.02 . 01.2.07.09 . 5.2	BELANJA MODAL	472.321.687,00	0,00	(472.321.687,00)	0,00	
7.01 . 7-01.1-03.0-00.02 . 01.2.07.09 . 5.2.3	Belanja Modal Gedung dan Bangunan	472.321.687,00	0,00	(472.321.687,00)	0,00	
7.01 . 7-01.1-03.0-00.02 . 01.2.07.10	Pengadaan Sarana dan Prasarana Gedung Kantor atau Bangunan Lainnya	98.398.720,00	95.744.000,00	(2.654.720,00)	97,30	
7.01 . 7-01.1-03.0-00.02 . 01.2.07.10 . 5.1	BELANJA OPERASI	5.050.000,00	2.700.000,00	(2.350.000,00)	53,47	
7.01 . 7-01.1-03.0-00.02 . 01.2.07.10 . 5.1.1	Belanja Pegawai	5.050.000,00	2.700.000,00	(2.350.000,00)	53,47	
7.01 . 7-01.1-03.0-00.02 . 01.2.07.10 . 5.2	BELANJA MODAL	93.348.720,00	93.044.000,00	(304.720,00)	99,67	
7.01 . 7-01.1-03.0-00.02 . 01.2.07.10 . 5.2.3	Belanja Modal Gedung dan Bangunan	93.348.720,00	93.044.000,00	(304.720,00)	99,67	
7.01 . 7-01.1-03.0-00.02 . 01.2.08	Penyediaan Jasa Penunjang Urusan Pemerintahan Daerah	444.149.372,00	409.989.563,00	(34.159.809,00)	92,31	
7.01 . 7-01.1-03.0-00.02 . 01.2.08.01	Penyediaan Jasa Surat Menyurat	5.093.000,00	3.490.000,00	(1.603.000,00)	68,53	
7.01 . 7-01.1-03.0-00.02 . 01.2.08.01 . 5.1	BELANJA OPERASI	5.093.000,00	3.490.000,00	(1.603.000,00)	68,53	
7.01 . 7-01.1-03.0-00.02 . 01.2.08.01 . 5.1.2	Belanja Barang dan Jasa	5.093.000,00	3.490.000,00	(1.603.000,00)	68,53	
7.01 . 7-01.1-03.0-00.02 . 01.2.08.02	Penyediaan Jasa Komunikasi, Sumber Daya Air dan Listrik	48.987.060,00	41.674.025,00	(7.313.035,00)	85,07	
7.01 . 7-01.1-03.0-00.02 . 01.2.08.02 . 5.1	BELANJA OPERASI	48.987.060,00	41.674.025,00	(7.313.035,00)	85,07	
7.01 . 7-01.1-03.0-00.02 . 01.2.08.02 . 5.1.2	Belanja Barang dan Jasa	48.987.060,00	41.674.025,00	(7.313.035,00)	85,07	
7.01 . 7-01.1-03.0-00.02 . 01.2.08.04	Penyediaan Jasa Pelayanan Umum Kantor	390.069.312,00	364.825.538,00	(25.243.774,00)	93,53	

KODE REKENING	URAIAN	JUMLAH (Rp)		BERTAMBAH / (BERKURANG)		DASAR HUKUM
		ANGGARAN SETELAH PERUBAHAN	REALISASI	(Rp)	(%)	
1	2	3	4	5 = 4 - 3	6	7
7.01 . 7-01.1-03.0-00.02 . 01.2.08.04 . 5.1	BELANJA OPERASI	390.069.312,00	364.825.538,00	(25.243.774,00)	93,53	
7.01 . 7-01.1-03.0-00.02 . 01.2.08.04 . 5.1.1	Belanja Pegawai	57.480.000,00	56.612.500,00	(867.500,00)	98,49	
7.01 . 7-01.1-03.0-00.02 . 01.2.08.04 . 5.1.2	Belanja Barang dan Jasa	332.589.312,00	308.213.038,00	(24.376.274,00)	92,67	
7.01 . 7-01.1-03.0-00.02 . 01.2.09	Pemeliharaan Barang Milik Daerah Penunjang Urusan Pemerintahan Daerah	594.942.000,00	572.826.381,00	(22.115.619,00)	96,28	
7.01 . 7-01.1-03.0-00.02 . 01.2.09.02	Penyediaan Jasa Pemeliharaan, Biaya Pemeliharaan, Pajak dan Perizinan Kendaraan Dinas Operasional atau Lapangan	471.146.000,00	454.267.381,00	(16.878.619,00)	96,42	
7.01 . 7-01.1-03.0-00.02 . 01.2.09.02 . 5.1	BELANJA OPERASI	471.146.000,00	454.267.381,00	(16.878.619,00)	96,42	
7.01 . 7-01.1-03.0-00.02 . 01.2.09.02 . 5.1.2	Belanja Barang dan Jasa	471.146.000,00	454.267.381,00	(16.878.619,00)	96,42	
7.01 . 7-01.1-03.0-00.02 . 01.2.09.09	Pemeliharaan/Rehabilitasi Gedung Kantor dan Bangunan Lainnya	123.796.000,00	118.559.000,00	(5.237.000,00)	95,77	
7.01 . 7-01.1-03.0-00.02 . 01.2.09.09 . 5.1	BELANJA OPERASI	116.570.000,00	111.333.000,00	(5.237.000,00)	95,51	
7.01 . 7-01.1-03.0-00.02 . 01.2.09.09 . 5.1.1	Belanja Pegawai	4.370.000,00	2.350.000,00	(2.020.000,00)	53,78	
7.01 . 7-01.1-03.0-00.02 . 01.2.09.09 . 5.1.2	Belanja Barang dan Jasa	112.200.000,00	108.983.000,00	(3.217.000,00)	97,13	
7.01 . 7-01.1-03.0-00.02 . 01.2.09.09 . 5.2	BELANJA MODAL	7.226.000,00	7.226.000,00	0,00	100,00	
7.01 . 7-01.1-03.0-00.02 . 01.2.09.09 . 5.2.2	Belanja Modal Peralatan dan Mesin	7.226.000,00	7.226.000,00	0,00	100,00	
7.01 . 7-01.1-03.0-00.02 . 02	Program Penyelenggaraan Pemerintahan Dan Pelayanan Publik	2.130.000.000,00	1.786.599.900,00	(343.400.100,00)	83,88	
7.01 . 7-01.1-03.0-00.02 . 02.2.04	Pelaksanaan Urusan Pemerintahan yang Dilimpahkan kepada Camat	2.130.000.000,00	1.786.599.900,00	(343.400.100,00)	83,88	
7.01 . 7-01.1-03.0-00.02 . 02.2.04.03	Pelaksanaan Urusan Pemerintahan yang terkait dengan Kewenangan Lain yang Dilimpahkan	2.130.000.000,00	1.786.599.900,00	(343.400.100,00)	83,88	
7.01 . 7-01.1-03.0-00.02 . 02.2.04.03 . 5.1	BELANJA OPERASI	2.130.000.000,00	1.786.599.900,00	(343.400.100,00)	83,88	
7.01 . 7-01.1-03.0-00.02 . 02.2.04.03 . 5.1.1	Belanja Pegawai	23.740.000,00	20.370.000,00	(3.370.000,00)	85,80	
7.01 . 7-01.1-03.0-00.02 . 02.2.04.03 . 5.1.2	Belanja Barang dan Jasa	2.106.260.000,00	1.766.229.900,00	(340.030.100,00)	83,86	
7.01 . 7-01.1-03.0-00.02 . 03	Program Pemberdayaan Masyarakat Desa Dan Kelurahan	594.166.000,00	478.528.045,00	(115.637.955,00)	80,54	
7.01 . 7-01.1-03.0-00.02 . 03.2.01	Koordinasi Kegiatan Pemberdayaan Desa	594.166.000,00	478.528.045,00	(115.637.955,00)	80,54	
7.01 . 7-01.1-03.0-00.02 . 03.2.01.01	Peningkatan Partisipasi Masyarakat dalam Forum Musyawarah Perencanaan Pembangunan di Desa	49.918.000,00	41.106.363,00	(8.811.637,00)	82,35	
7.01 . 7-01.1-03.0-00.02 . 03.2.01.01 . 5.1	BELANJA OPERASI	49.918.000,00	41.106.363,00	(8.811.637,00)	82,35	
7.01 . 7-01.1-03.0-00.02 . 03.2.01.01 . 5.1.1	Belanja Pegawai	1.010.000,00	0,00	(1.010.000,00)	0,00	
7.01 . 7-01.1-03.0-00.02 . 03.2.01.01 . 5.1.2	Belanja Barang dan Jasa	48.908.000,00	41.106.363,00	(7.801.637,00)	84,05	
7.01 . 7-01.1-03.0-00.02 . 03.2.01.03	Peningkatan Efektifitas Kegiatan Pemberdayaan Masyarakat di Wilayah Kecamatan	544.248.000,00	437.421.682,00	(106.826.318,00)	80,37	

KODE REKENING	URAIAN	JUMLAH (Rp)		BERTAMBAH / (BERKURANG)		DASAR HUKUM
		ANGGARAN SETELAH PERUBAHAN	REALISASI	(Rp)	(%)	
1	2	3	4	5 = 4 - 3	6	7
7.01 . 7-01.1-03.0-00.02 . 03.2.01.03 . 5.1	BELANJA OPERASI	544.248.000,00	437.421.682,00	(106.826.318,00)	80,37	
7.01 . 7-01.1-03.0-00.02 . 03.2.01.03 . 5.1.1	Belanja Pegawai	3.030.000,00	2.020.000,00	(1.010.000,00)	66,67	
7.01 . 7-01.1-03.0-00.02 . 03.2.01.03 . 5.1.2	Belanja Barang dan Jasa	541.218.000,00	435.401.682,00	(105.816.318,00)	80,45	
1.03 . 7-01.1-03.0-00.02 . 06	Program Pengelolaan Dan Pengembangan Sistem Drainase	16.654.143.782,00	14.656.231.929,00	(1.997.911.853,00)	88,00	
1.03 . 7-01.1-03.0-00.02 . 06.2.01	Pengelolaan dan Pengembangan Sistem Drainase yang Terhubung Langsung dengan Sungai dalam Daerah Kabupaten/Kota	16.654.143.782,00	14.656.231.929,00	(1.997.911.853,00)	88,00	
1.03 . 7-01.1-03.0-00.02 . 06.2.01.13	Peningkatan Saluran Drainase Lingkungan	16.654.143.782,00	14.656.231.929,00	(1.997.911.853,00)	88,00	
1.03 . 7-01.1-03.0-00.02 . 06.2.01.13 . 5.1	BELANJA OPERASI	16.654.143.782,00	14.656.231.929,00	(1.997.911.853,00)	88,00	
1.03 . 7-01.1-03.0-00.02 . 06.2.01.13 . 5.1.1	Belanja Pegawai	121.680.000,00	83.766.000,00	(37.914.000,00)	68,84	
1.03 . 7-01.1-03.0-00.02 . 06.2.01.13 . 5.1.2	Belanja Barang dan Jasa	16.532.463.782,00	14.572.465.929,00	(1.959.997.853,00)	88,14	
1.03 . 7-01.1-03.0-00.02 . 09	Program Penataan Bangunan Dan Lingkungannya	1.633.064.421,00	1.503.393.800,00	(129.670.621,00)	92,06	
1.03 . 7-01.1-03.0-00.02 . 09.2.01	Penyelenggaraan Penataan Bangunan dan Lingkungannya di Daerah Kabupaten/Kota	1.633.064.421,00	1.503.393.800,00	(129.670.621,00)	92,06	
1.03 . 7-01.1-03.0-00.02 . 09.2.01.03	Penataan Bangunan dan Lingkungan	1.633.064.421,00	1.503.393.800,00	(129.670.621,00)	92,06	
1.03 . 7-01.1-03.0-00.02 . 09.2.01.03 . 5.1	BELANJA OPERASI	1.633.064.421,00	1.503.393.800,00	(129.670.621,00)	92,06	
1.03 . 7-01.1-03.0-00.02 . 09.2.01.03 . 5.1.1	Belanja Pegawai	14.770.000,00	6.540.000,00	(8.230.000,00)	44,28	
1.03 . 7-01.1-03.0-00.02 . 09.2.01.03 . 5.1.2	Belanja Barang dan Jasa	1.618.294.421,00	1.496.853.800,00	(121.440.621,00)	92,50	
1.03 . 7-01.1-03.0-00.02 . 09.2.01.03 . 5.2	BELANJA MODAL	0,00	0,00	0,00	0,00	
1.03 . 7-01.1-03.0-00.02 . 09.2.01.03 . 5.2.3	Belanja Modal Gedung dan Bangunan	0,00	0,00	0,00	0,00	
1.03 . 7-01.1-03.0-00.02 . 09.2.01.03 . 5.2.4	Belanja Modal Jalan, Jaringan, dan Irigasi	0,00	0,00	0,00	0,00	
1.03 . 7-01.1-03.0-00.02 . 10	Program Penyelenggaraan Jalan	16.742.650.558,00	14.472.910.909,00	(2.269.739.649,00)	86,44	
1.03 . 7-01.1-03.0-00.02 . 10.2.01	Penyelenggaraan Jalan Kabupaten/Kota	16.742.650.558,00	14.472.910.909,00	(2.269.739.649,00)	86,44	
1.03 . 7-01.1-03.0-00.02 . 10.2.01.05	Pembangunan Jalan	16.742.650.558,00	14.472.910.909,00	(2.269.739.649,00)	86,44	
1.03 . 7-01.1-03.0-00.02 . 10.2.01.05 . 5.1	BELANJA OPERASI	16.742.650.558,00	14.472.910.909,00	(2.269.739.649,00)	86,44	
1.03 . 7-01.1-03.0-00.02 . 10.2.01.05 . 5.1.1	Belanja Pegawai	125.780.000,00	101.568.000,00	(24.212.000,00)	80,75	
1.03 . 7-01.1-03.0-00.02 . 10.2.01.05 . 5.1.2	Belanja Barang dan Jasa	16.616.870.558,00	14.371.342.909,00	(2.245.527.649,00)	86,49	
1.03 . 7-01.1-03.0-00.02 . 10.2.01.05 . 5.2	BELANJA MODAL	0,00	0,00	0,00	0,00	
1.03 . 7-01.1-03.0-00.02 . 10.2.01.05 . 5.2.4	Belanja Modal Jalan, Jaringan, dan Irigasi	0,00	0,00	0,00	0,00	
	SURPLUS / (DEFISIT)	(47.994.307.810,00)	(40.622.104.226,00)	7.372.203.584,00	84,64	



Dokumen ini ditandatangani secara elektronik menggunakan Sertifikat Elektronik yang diterbitkan oleh Balai Sertifikasi Elektronik (BSrE), Badan Siber dan Sandi Negara (BSSN)



PEMERINTAH KABUPATEN KUTAI KARTANEGARA
RINCIAN APBD MENURUT URUSAN PEMERINTAHAN DAERAH, ORGANISASI, PROGRAM, KEGIATAN, SUB KEGIATAN,
KELOMPOK, DAN JENIS PENDAPATAN, BELANJA DAN PEMBIAYAAN
 TAHUN ANGGARAN 2021

Urusan Pemerintahan : 7.01 UNSUR KEWILAYAHAN Administrasi Pemerintahan (Kecamatan)
Organisasi : 7.01 . 7-01.1-03.0-00.03 Kecamatan Loa Kulu

KODE REKENING	URAIAN	JUMLAH (Rp)		BERTAMBAH / (BERKURANG)		DASAR HUKUM
		ANGGARAN SETELAH PERUBAHAN	REALISASI	(Rp)	(%)	
1	2	3	4	5 = 4 - 3	6	7
7.01 . 7-01.1-03.0-00.03 . 00.0.00.00 . 4	PENDAPATAN DAERAH	15.000.000,00	0,00	(15.000.000,00)	0,00	
7.01 . 7-01.1-03.0-00.03 . 00.0.00.00 . 4.1	PENDAPATAN ASLI DAERAH (PAD)	15.000.000,00	0,00	(15.000.000,00)	0,00	
7.01 . 7-01.1-03.0-00.03 . 00.0.00.00 . 4.1.2	Retribusi Daerah	15.000.000,00	0,00	(15.000.000,00)	0,00	
7.01 . 7-01.1-03.0-00.03 . 01.2.02.01 . 5	BELANJA DAERAH	49.236.085.326,00	46.042.700.730,00	(3.193.384.596,00)	93,51	
7.01 . 7-01.1-03.0-00.03 . 01	Program Penunjang Urusan Pemerintahan Daerah Kabupaten/Kota	9.318.457.417,00	8.320.416.236,00	(998.041.181,00)	89,29	
7.01 . 7-01.1-03.0-00.03 . 01.2.02	Administrasi Keuangan Perangkat Daerah	6.931.669.037,00	6.099.490.037,00	(832.179.000,00)	87,99	
7.01 . 7-01.1-03.0-00.03 . 01.2.02.01	Penyediaan Gaji dan Tunjangan ASN	6.567.311.417,00	5.762.462.417,00	(804.849.000,00)	87,74	
7.01 . 7-01.1-03.0-00.03 . 01.2.02.01 . 5.1	BELANJA OPERASI	6.567.311.417,00	5.762.462.417,00	(804.849.000,00)	87,74	
7.01 . 7-01.1-03.0-00.03 . 01.2.02.01 . 5.1.1	Belanja Pegawai	6.567.311.417,00	5.762.462.417,00	(804.849.000,00)	87,74	
7.01 . 7-01.1-03.0-00.03 . 01.2.02.05	Koordinasi dan Penyusunan Laporan Keuangan Akhir Tahun SKPD	239.067.620,00	228.107.620,00	(10.960.000,00)	95,42	
7.01 . 7-01.1-03.0-00.03 . 01.2.02.05 . 5.1	BELANJA OPERASI	117.492.620,00	106.822.620,00	(10.670.000,00)	90,92	
7.01 . 7-01.1-03.0-00.03 . 01.2.02.05 . 5.1.1	Belanja Pegawai	8.992.620,00	1.742.620,00	(7.250.000,00)	19,38	
7.01 . 7-01.1-03.0-00.03 . 01.2.02.05 . 5.1.2	Belanja Barang dan Jasa	108.500.000,00	105.080.000,00	(3.420.000,00)	96,85	
7.01 . 7-01.1-03.0-00.03 . 01.2.02.05 . 5.2	BELANJA MODAL	121.575.000,00	121.285.000,00	(290.000,00)	99,76	
7.01 . 7-01.1-03.0-00.03 . 01.2.02.05 . 5.2.2	Belanja Modal Peralatan dan Mesin	121.575.000,00	121.285.000,00	(290.000,00)	99,76	
7.01 . 7-01.1-03.0-00.03 . 01.2.02.08	Penyusunan Pelaporan dan Analisis Prognosis Realisasi Anggaran	125.290.000,00	108.920.000,00	(16.370.000,00)	86,93	
7.01 . 7-01.1-03.0-00.03 . 01.2.02.08 . 5.1	BELANJA OPERASI	125.290.000,00	108.920.000,00	(16.370.000,00)	86,93	
7.01 . 7-01.1-03.0-00.03 . 01.2.02.08 . 5.1.1	Belanja Pegawai	125.290.000,00	108.920.000,00	(16.370.000,00)	86,93	
7.01 . 7-01.1-03.0-00.03 . 01.2.03	Administrasi Barang Milik Daerah pada Perangkat Daerah	40.800.000,00	40.800.000,00	0,00	100,00	

KODE REKENING	URAIAN	JUMLAH (Rp)		BERTAMBAH / (BERKURANG)		DASAR HUKUM
		ANGGARAN SETELAH PERUBAHAN	REALISASI	(Rp)	(%)	
1	2	3	4	5 = 4 - 3	6	7
7.01 . 7-01.1-03.0-00.03 . 01.2.03.05	Rekonsiliasi dan Penyusunan Laporan Barang Milik Daerah pada SKPD	40.800.000,00	40.800.000,00	0,00	100,00	
7.01 . 7-01.1-03.0-00.03 . 01.2.03.05 . 5.1	BELANJA OPERASI	40.800.000,00	40.800.000,00	0,00	100,00	
7.01 . 7-01.1-03.0-00.03 . 01.2.03.05 . 5.1.1	Belanja Pegawai	40.800.000,00	40.800.000,00	0,00	100,00	
7.01 . 7-01.1-03.0-00.03 . 01.2.05	Administrasi Kepegawaian Perangkat Daerah	139.500.000,00	135.540.000,00	(3.960.000,00)	97,16	
7.01 . 7-01.1-03.0-00.03 . 01.2.05.02	Pengadaan Pakaian Dinas Beserta Atribut Kelengkapannya	139.500.000,00	135.540.000,00	(3.960.000,00)	97,16	
7.01 . 7-01.1-03.0-00.03 . 01.2.05.02 . 5.1	BELANJA OPERASI	139.500.000,00	135.540.000,00	(3.960.000,00)	97,16	
7.01 . 7-01.1-03.0-00.03 . 01.2.05.02 . 5.1.1	Belanja Pegawai	4.310.000,00	1.890.000,00	(2.420.000,00)	43,85	
7.01 . 7-01.1-03.0-00.03 . 01.2.05.02 . 5.1.2	Belanja Barang dan Jasa	135.190.000,00	133.650.000,00	(1.540.000,00)	98,86	
7.01 . 7-01.1-03.0-00.03 . 01.2.06	Administrasi Umum Perangkat Daerah	240.190.200,00	237.072.100,00	(3.118.100,00)	98,70	
7.01 . 7-01.1-03.0-00.03 . 01.2.06.02	Penyediaan Peralatan dan Perlengkapan Kantor	143.752.000,00	141.524.000,00	(2.228.000,00)	98,45	
7.01 . 7-01.1-03.0-00.03 . 01.2.06.02 . 5.1	BELANJA OPERASI	42.225.000,00	40.374.000,00	(1.851.000,00)	95,62	
7.01 . 7-01.1-03.0-00.03 . 01.2.06.02 . 5.1.1	Belanja Pegawai	680.000,00	680.000,00	0,00	100,00	
7.01 . 7-01.1-03.0-00.03 . 01.2.06.02 . 5.1.2	Belanja Barang dan Jasa	41.545.000,00	39.694.000,00	(1.851.000,00)	95,54	
7.01 . 7-01.1-03.0-00.03 . 01.2.06.02 . 5.2	BELANJA MODAL	101.527.000,00	101.150.000,00	(377.000,00)	99,63	
7.01 . 7-01.1-03.0-00.03 . 01.2.06.02 . 5.2.2	Belanja Modal Peralatan dan Mesin	101.527.000,00	101.150.000,00	(377.000,00)	99,63	
7.01 . 7-01.1-03.0-00.03 . 01.2.06.04	Penyediaan Bahan Logistik Kantor	79.475.900,00	78.586.800,00	(889.100,00)	98,88	
7.01 . 7-01.1-03.0-00.03 . 01.2.06.04 . 5.1	BELANJA OPERASI	64.661.900,00	63.772.800,00	(889.100,00)	98,63	
7.01 . 7-01.1-03.0-00.03 . 01.2.06.04 . 5.1.1	Belanja Pegawai	680.000,00	0,00	(680.000,00)	0,00	
7.01 . 7-01.1-03.0-00.03 . 01.2.06.04 . 5.1.2	Belanja Barang dan Jasa	63.981.900,00	63.772.800,00	(209.100,00)	99,67	
7.01 . 7-01.1-03.0-00.03 . 01.2.06.04 . 5.2	BELANJA MODAL	14.814.000,00	14.814.000,00	0,00	100,00	
7.01 . 7-01.1-03.0-00.03 . 01.2.06.04 . 5.2.2	Belanja Modal Peralatan dan Mesin	14.814.000,00	14.814.000,00	0,00	100,00	
7.01 . 7-01.1-03.0-00.03 . 01.2.06.05	Penyediaan Barang Cetak dan Penggandaan	16.962.300,00	16.961.300,00	(1.000,00)	99,99	
7.01 . 7-01.1-03.0-00.03 . 01.2.06.05 . 5.1	BELANJA OPERASI	16.962.300,00	16.961.300,00	(1.000,00)	99,99	
7.01 . 7-01.1-03.0-00.03 . 01.2.06.05 . 5.1.2	Belanja Barang dan Jasa	16.962.300,00	16.961.300,00	(1.000,00)	99,99	
7.01 . 7-01.1-03.0-00.03 . 01.2.08	Penyediaan Jasa Penunjang Urusan Pemerintahan Daerah	891.596.180,00	842.719.099,00	(48.877.081,00)	94,52	
7.01 . 7-01.1-03.0-00.03 . 01.2.08.02	Penyediaan Jasa Komunikasi, Sumber Daya Air dan Listrik	133.506.564,00	114.116.419,00	(19.390.145,00)	85,48	
7.01 . 7-01.1-03.0-00.03 . 01.2.08.02 . 5.1	BELANJA OPERASI	133.506.564,00	114.116.419,00	(19.390.145,00)	85,48	
7.01 . 7-01.1-03.0-00.03 . 01.2.08.02 . 5.1.2	Belanja Barang dan Jasa	133.506.564,00	114.116.419,00	(19.390.145,00)	85,48	
7.01 . 7-01.1-03.0-00.03 . 01.2.08.03	Penyediaan Jasa Peralatan dan Perlengkapan Kantor	13.430.000,00	13.430.000,00	0,00	100,00	
7.01 . 7-01.1-03.0-00.03 . 01.2.08.03 . 5.1	BELANJA OPERASI	13.430.000,00	13.430.000,00	0,00	100,00	

KODE REKENING	URAIAN	JUMLAH (Rp)		BERTAMBAH / (BERKURANG)		DASAR HUKUM
		ANGGARAN SETELAH PERUBAHAN	REALISASI	(Rp)	(%)	
1	2	3	4	5 = 4 - 3	6	7
7.01 . 7-01.1-03.0-00.03 . 01.2.08.03 . 5.1.2	Belanja Barang dan Jasa	13.430.000,00	13.430.000,00	0,00	100,00	
7.01 . 7-01.1-03.0-00.03 . 01.2.08.04	Penyediaan Jasa Pelayanan Umum Kantor	744.659.616,00	715.172.680,00	(29.486.936,00)	96,04	
7.01 . 7-01.1-03.0-00.03 . 01.2.08.04 . 5.1	BELANJA OPERASI	744.659.616,00	715.172.680,00	(29.486.936,00)	96,04	
7.01 . 7-01.1-03.0-00.03 . 01.2.08.04 . 5.1.2	Belanja Barang dan Jasa	744.659.616,00	715.172.680,00	(29.486.936,00)	96,04	
7.01 . 7-01.1-03.0-00.03 . 01.2.09	Pemeliharaan Barang Milik Daerah Penunjang Urusan Pemerintahan Daerah	1.074.702.000,00	964.795.000,00	(109.907.000,00)	89,77	
7.01 . 7-01.1-03.0-00.03 . 01.2.09.01	Penyediaan Jasa Pemeliharaan, Biaya Pemeliharaan, dan Pajak Kendaraan Perorangan Dinas atau Kendaraan Dinas Jabatan	239.702.000,00	236.687.000,00	(3.015.000,00)	98,74	
7.01 . 7-01.1-03.0-00.03 . 01.2.09.01 . 5.1	BELANJA OPERASI	239.702.000,00	236.687.000,00	(3.015.000,00)	98,74	
7.01 . 7-01.1-03.0-00.03 . 01.2.09.01 . 5.1.2	Belanja Barang dan Jasa	239.702.000,00	236.687.000,00	(3.015.000,00)	98,74	
7.01 . 7-01.1-03.0-00.03 . 01.2.09.09	Pemeliharaan/Rehabilitasi Gedung Kantor dan Bangunan Lainnya	200.000.000,00	199.727.000,00	(273.000,00)	99,86	
7.01 . 7-01.1-03.0-00.03 . 01.2.09.09 . 5.1	BELANJA OPERASI	200.000.000,00	199.727.000,00	(273.000,00)	99,86	
7.01 . 7-01.1-03.0-00.03 . 01.2.09.09 . 5.1.1	Belanja Pegawai	3.630.000,00	3.630.000,00	0,00	100,00	
7.01 . 7-01.1-03.0-00.03 . 01.2.09.09 . 5.1.2	Belanja Barang dan Jasa	196.370.000,00	196.097.000,00	(273.000,00)	99,86	
7.01 . 7-01.1-03.0-00.03 . 01.2.09.10	Pemeliharaan/Rehabilitasi Sarana dan Prasarana Gedung Kantor atau Bangunan Lainnya	200.000.000,00	199.727.000,00	(273.000,00)	99,86	
7.01 . 7-01.1-03.0-00.03 . 01.2.09.10 . 5.1	BELANJA OPERASI	200.000.000,00	199.727.000,00	(273.000,00)	99,86	
7.01 . 7-01.1-03.0-00.03 . 01.2.09.10 . 5.1.1	Belanja Pegawai	3.630.000,00	3.630.000,00	0,00	100,00	
7.01 . 7-01.1-03.0-00.03 . 01.2.09.10 . 5.1.2	Belanja Barang dan Jasa	196.370.000,00	196.097.000,00	(273.000,00)	99,86	
7.01 . 7-01.1-03.0-00.03 . 01.2.09.11	Pemeliharaan/Rehabilitasi Sarana dan Prasarana Pendukung Gedung Kantor atau Bangunan Lainnya	435.000.000,00	328.654.000,00	(106.346.000,00)	75,55	
7.01 . 7-01.1-03.0-00.03 . 01.2.09.11 . 5.1	BELANJA OPERASI	160.425.284,00	140.278.000,00	(20.147.284,00)	87,44	
7.01 . 7-01.1-03.0-00.03 . 01.2.09.11 . 5.1.1	Belanja Pegawai	12.120.000,00	3.630.000,00	(8.490.000,00)	29,95	
7.01 . 7-01.1-03.0-00.03 . 01.2.09.11 . 5.1.2	Belanja Barang dan Jasa	148.305.284,00	136.648.000,00	(11.657.284,00)	92,14	
7.01 . 7-01.1-03.0-00.03 . 01.2.09.11 . 5.2	BELANJA MODAL	274.574.716,00	188.376.000,00	(86.198.716,00)	68,61	
7.01 . 7-01.1-03.0-00.03 . 01.2.09.11 . 5.2.2	Belanja Modal Peralatan dan Mesin	17.488.600,00	0,00	(17.488.600,00)	0,00	
7.01 . 7-01.1-03.0-00.03 . 01.2.09.11 . 5.2.3	Belanja Modal Gedung dan Bangunan	96.966.915,00	96.652.000,00	(314.915,00)	99,68	
7.01 . 7-01.1-03.0-00.03 . 01.2.09.11 . 5.2.4	Belanja Modal Jalan, Jaringan, dan Irigasi	160.119.201,00	91.724.000,00	(68.395.201,00)	57,28	
7.01 . 7-01.1-03.0-00.03 . 02	Program Penyelenggaraan Pemerintahan Dan Pelayanan Publik	2.905.135.866,00	1.954.045.000,00	(951.090.866,00)	67,26	
7.01 . 7-01.1-03.0-00.03 . 02.2.04	Pelaksanaan Urusan Pemerintahan yang Dilimpahkan kepada Camat	2.905.135.866,00	1.954.045.000,00	(951.090.866,00)	67,26	

KODE REKENING	URAIAN	JUMLAH (Rp)		BERTAMBAH / (BERKURANG)		DASAR HUKUM
		ANGGARAN SETELAH PERUBAHAN	REALISASI	(Rp)	(%)	
1	2	3	4	5 = 4 - 3	6	7
7.01 . 7-01.1-03.0-00.03 . 02.2.04.03	Pelaksanaan Urusan Pemerintahan yang terkait dengan Kewenangan Lain yang Dilimpahkan	2.905.135.866,00	1.954.045.000,00	(951.090.866,00)	67,26	
7.01 . 7-01.1-03.0-00.03 . 02.2.04.03 . 5.1	BELANJA OPERASI	1.534.072.681,00	1.312.520.000,00	(221.552.681,00)	85,56	
7.01 . 7-01.1-03.0-00.03 . 02.2.04.03 . 5.1.1	Belanja Pegawai	108.628.800,00	12.530.000,00	(96.098.800,00)	11,53	
7.01 . 7-01.1-03.0-00.03 . 02.2.04.03 . 5.1.2	Belanja Barang dan Jasa	1.425.443.881,00	1.299.990.000,00	(125.453.881,00)	91,20	
7.01 . 7-01.1-03.0-00.03 . 02.2.04.03 . 5.2	BELANJA MODAL	1.371.063.185,00	641.525.000,00	(729.538.185,00)	46,79	
7.01 . 7-01.1-03.0-00.03 . 02.2.04.03 . 5.2.3	Belanja Modal Gedung dan Bangunan	1.271.064.194,00	541.791.000,00	(729.273.194,00)	42,62	
7.01 . 7-01.1-03.0-00.03 . 02.2.04.03 . 5.2.4	Belanja Modal Jalan, Jaringan, dan Irigasi	99.998.991,00	99.734.000,00	(264.991,00)	99,74	
7.01 . 7-01.1-03.0-00.03 . 03	Program Pemberdayaan Masyarakat Desa Dan Kelurahan	1.023.775.468,00	600.664.140,00	(423.111.328,00)	58,67	
7.01 . 7-01.1-03.0-00.03 . 03.2.01	Koordinasi Kegiatan Pemberdayaan Desa	1.023.775.468,00	600.664.140,00	(423.111.328,00)	58,67	
7.01 . 7-01.1-03.0-00.03 . 03.2.01.01	Peningkatan Partisipasi Masyarakat dalam Forum Musyawarah Perencanaan Pembangunan di Desa	88.400.600,00	66.218.000,00	(22.182.600,00)	74,91	
7.01 . 7-01.1-03.0-00.03 . 03.2.01.01 . 5.1	BELANJA OPERASI	88.400.600,00	66.218.000,00	(22.182.600,00)	74,91	
7.01 . 7-01.1-03.0-00.03 . 03.2.01.01 . 5.1.1	Belanja Pegawai	1.010.000,00	1.010.000,00	0,00	100,00	
7.01 . 7-01.1-03.0-00.03 . 03.2.01.01 . 5.1.2	Belanja Barang dan Jasa	87.390.600,00	65.208.000,00	(22.182.600,00)	74,62	
7.01 . 7-01.1-03.0-00.03 . 03.2.01.03	Peningkatan Efektifitas Kegiatan Pemberdayaan Masyarakat di Wilayah Kecamatan	935.374.868,00	534.446.140,00	(400.928.728,00)	57,14	
7.01 . 7-01.1-03.0-00.03 . 03.2.01.03 . 5.1	BELANJA OPERASI	921.019.868,00	520.266.140,00	(400.753.728,00)	56,49	
7.01 . 7-01.1-03.0-00.03 . 03.2.01.03 . 5.1.1	Belanja Pegawai	12.091.000,00	8.150.000,00	(3.941.000,00)	67,41	
7.01 . 7-01.1-03.0-00.03 . 03.2.01.03 . 5.1.2	Belanja Barang dan Jasa	908.928.868,00	512.116.140,00	(396.812.728,00)	56,34	
7.01 . 7-01.1-03.0-00.03 . 03.2.01.03 . 5.2	BELANJA MODAL	14.355.000,00	14.180.000,00	(175.000,00)	98,78	
7.01 . 7-01.1-03.0-00.03 . 03.2.01.03 . 5.2.2	Belanja Modal Peralatan dan Mesin	14.355.000,00	14.180.000,00	(175.000,00)	98,78	
1.03 . 7-01.1-03.0-00.03 . 06	Program Pengelolaan Dan Pengembangan Sistem Drainase	16.377.100.443,00	16.107.179.829,00	(269.920.614,00)	98,35	
1.03 . 7-01.1-03.0-00.03 . 06.2.01	Pengelolaan dan Pengembangan Sistem Drainase yang Terhubung Langsung dengan Sungai dalam Daerah Kabupaten/Kota	16.377.100.443,00	16.107.179.829,00	(269.920.614,00)	98,35	
1.03 . 7-01.1-03.0-00.03 . 06.2.01.12	Pembangunan Sistem Drainase Lingkungan	16.377.100.443,00	16.107.179.829,00	(269.920.614,00)	98,35	
1.03 . 7-01.1-03.0-00.03 . 06.2.01.12 . 5.1	BELANJA OPERASI	16.377.100.443,00	16.107.179.829,00	(269.920.614,00)	98,35	
1.03 . 7-01.1-03.0-00.03 . 06.2.01.12 . 5.1.1	Belanja Pegawai	339.020.000,00	257.970.000,00	(81.050.000,00)	76,09	
1.03 . 7-01.1-03.0-00.03 . 06.2.01.12 . 5.1.2	Belanja Barang dan Jasa	16.038.080.443,00	15.849.209.829,00	(188.870.614,00)	98,82	
7.01 . 7-01.1-03.0-00.03 . 06.2.01.17	Koordinasi Pendampingan Desa di Wilayahnya	0,00	0,00	0,00	0,00	
7.01 . 7-01.1-03.0-00.03 . 06.2.01.17 . 5.1	BELANJA OPERASI	0,00	0,00	0,00	0,00	

KODE REKENING	URAIAN	JUMLAH (Rp)		BERTAMBAH / (BERKURANG)		DASAR HUKUM
		ANGGARAN SETELAH PERUBAHAN	REALISASI	(Rp)	(%)	
1	2	3	4	5 = 4 - 3	6	7
7.01 . 7-01.1-03.0-00.03 . 06.2.01.17 . 5.1.1	Belanja Pegawai	0,00	0,00	0,00	0,00	
7.01 . 7-01.1-03.0-00.03 . 06.2.01.17 . 5.1.2	Belanja Barang dan Jasa	0,00	0,00	0,00	0,00	
7.01 . 7-01.1-03.0-00.03 . 06.2.01.17 . 5.2	BELANJA MODAL	0,00	0,00	0,00	0,00	
7.01 . 7-01.1-03.0-00.03 . 06.2.01.17 . 5.2.2	Belanja Modal Peralatan dan Mesin	0,00	0,00	0,00	0,00	
1.03 . 7-01.1-03.0-00.03 . 10	Program Penyelenggaraan Jalan	19.611.616.132,00	19.060.395.525,00	(551.220.607,00)	97,19	
1.03 . 7-01.1-03.0-00.03 . 10.2.01	Penyelenggaraan Jalan Kabupaten/Kota	19.611.616.132,00	19.060.395.525,00	(551.220.607,00)	97,19	
1.03 . 7-01.1-03.0-00.03 . 10.2.01.05	Pembangunan Jalan	19.611.616.132,00	19.060.395.525,00	(551.220.607,00)	97,19	
1.03 . 7-01.1-03.0-00.03 . 10.2.01.05 . 5.1	BELANJA OPERASI	19.518.688.071,00	18.967.980.525,00	(550.707.546,00)	97,18	
1.03 . 7-01.1-03.0-00.03 . 10.2.01.05 . 5.1.1	Belanja Pegawai	444.010.000,00	114.500.000,00	(329.510.000,00)	25,79	
1.03 . 7-01.1-03.0-00.03 . 10.2.01.05 . 5.1.2	Belanja Barang dan Jasa	19.074.678.071,00	18.853.480.525,00	(221.197.546,00)	98,84	
1.03 . 7-01.1-03.0-00.03 . 10.2.01.05 . 5.2	BELANJA MODAL	92.928.061,00	92.415.000,00	(513.061,00)	99,45	
1.03 . 7-01.1-03.0-00.03 . 10.2.01.05 . 5.2.3	Belanja Modal Gedung dan Bangunan	92.928.061,00	92.415.000,00	(513.061,00)	99,45	
	SURPLUS / (DEFISIT)	(49.221.085.326,00)	(46.042.700.730,00)	3.178.384.596,00	93,54	



Dokumen ini ditandatangani secara elektronik menggunakan Sertifikat Elektronik yang diterbitkan oleh Balai Sertifikasi Elektronik (BSrE), Badan Siber dan Sandi Negara (BSSN)



PEMERINTAH KABUPATEN KUTAI KARTANEGARA
RINCIAN APBD MENURUT URUSAN PEMERINTAHAN DAERAH, ORGANISASI, PROGRAM, KEGIATAN, SUB KEGIATAN,
KELOMPOK, DAN JENIS PENDAPATAN, BELANJA DAN PEMBIAYAAN

TAHUN ANGGARAN 2021

Urusan Pemerintahan : 7.01 UNSUR KEWILAYAHAN Administrasi Pemerintahan (Kecamatan)
Organisasi : 7.01 . 7-01.1-03.0-00.04 Kecamatan Loa Janan

KODE REKENING	URAIAN	JUMLAH (Rp)		BERTAMBAH / (BERKURANG)		DASAR HUKUM
		ANGGARAN SETELAH PERUBAHAN	REALISASI	(Rp)	(%)	
1	2	3	4	5 = 4 - 3	6	7
7.01 . 7-01.1-03.0-00.04 . 00.0.00.00 . 4	PENDAPATAN DAERAH	12.290.868,00	2.640.000,00	(9.650.868,00)	21,48	
7.01 . 7-01.1-03.0-00.04 . 00.0.00.00 . 4.1	PENDAPATAN ASLI DAERAH (PAD)	12.290.868,00	2.640.000,00	(9.650.868,00)	21,48	
7.01 . 7-01.1-03.0-00.04 . 00.0.00.00 . 4.1.2	Retribusi Daerah	12.290.868,00	2.640.000,00	(9.650.868,00)	21,48	
7.01 . 7-01.1-03.0-00.04 . 01.2.01.01 . 5	BELANJA DAERAH	26.108.595.866,00	24.181.527.028,00	(1.927.068.838,00)	92,62	
7.01 . 7-01.1-03.0-00.04 . 01	Program Penunjang Urusan Pemerintahan Daerah Kabupaten/Kota	7.481.044.430,00	5.893.446.466,00	(1.587.597.964,00)	78,78	
7.01 . 7-01.1-03.0-00.04 . 01.2.01	Perencanaan, Penganggaran, dan Evaluasi Kinerja Perangkat Daerah	242.492.700,00	227.928.950,00	(14.563.750,00)	93,99	
7.01 . 7-01.1-03.0-00.04 . 01.2.01.01	Penyusunan Dokumen Perencanaan Perangkat Daerah	24.999.850,00	16.649.850,00	(8.350.000,00)	66,60	
7.01 . 7-01.1-03.0-00.04 . 01.2.01.01 . 5.1	BELANJA OPERASI	24.999.850,00	16.649.850,00	(8.350.000,00)	66,60	
7.01 . 7-01.1-03.0-00.04 . 01.2.01.01 . 5.1.1	Belanja Pegawai	6.060.000,00	6.060.000,00	0,00	100,00	
7.01 . 7-01.1-03.0-00.04 . 01.2.01.01 . 5.1.2	Belanja Barang dan Jasa	18.939.850,00	10.589.850,00	(8.350.000,00)	55,91	
7.01 . 7-01.1-03.0-00.04 . 01.2.01.06	Koordinasi dan Penyusunan Laporan Capaian Kinerja dan Ikhtisar Realisasi Kinerja SKPD	217.492.850,00	211.279.100,00	(6.213.750,00)	97,14	
7.01 . 7-01.1-03.0-00.04 . 01.2.01.06 . 5.1	BELANJA OPERASI	160.920.850,00	155.864.100,00	(5.056.750,00)	96,86	
7.01 . 7-01.1-03.0-00.04 . 01.2.01.06 . 5.1.1	Belanja Pegawai	20.630.000,00	15.910.000,00	(4.720.000,00)	77,12	
7.01 . 7-01.1-03.0-00.04 . 01.2.01.06 . 5.1.2	Belanja Barang dan Jasa	140.290.850,00	139.954.100,00	(336.750,00)	99,76	
7.01 . 7-01.1-03.0-00.04 . 01.2.01.06 . 5.2	BELANJA MODAL	56.572.000,00	55.415.000,00	(1.157.000,00)	97,95	
7.01 . 7-01.1-03.0-00.04 . 01.2.01.06 . 5.2.2	Belanja Modal Peralatan dan Mesin	56.572.000,00	55.415.000,00	(1.157.000,00)	97,95	
7.01 . 7-01.1-03.0-00.04 . 01.2.02	Administrasi Keuangan Perangkat Daerah	5.468.622.504,00	4.093.788.493,00	(1.374.834.011,00)	74,86	
7.01 . 7-01.1-03.0-00.04 . 01.2.02.01	Penyediaan Gaji dan Tunjangan ASN	5.346.852.504,00	3.988.868.493,00	(1.357.984.011,00)	74,60	
7.01 . 7-01.1-03.0-00.04 . 01.2.02.01 . 5.1	BELANJA OPERASI	5.346.852.504,00	3.988.868.493,00	(1.357.984.011,00)	74,60	
7.01 . 7-01.1-03.0-00.04 . 01.2.02.01 . 5.1.1	Belanja Pegawai	5.346.852.504,00	3.988.868.493,00	(1.357.984.011,00)	74,60	
7.01 . 7-01.1-03.0-00.04 . 01.2.02.04	Koordinasi dan Pelaksanaan Akuntansi SKPD	92.520.000,00	80.380.000,00	(12.140.000,00)	86,88	

KODE REKENING	URAIAN	JUMLAH (Rp)		BERTAMBAH / (BERKURANG)		DASAR HUKUM
		ANGGARAN SETELAH PERUBAHAN	REALISASI	(Rp)	(%)	
1	2	3	4	5 = 4 - 3	6	7
7.01 . 7-01.1-03.0-00.04 . 01.2.02.04 . 5.1	BELANJA OPERASI	92.520.000,00	80.380.000,00	(12.140.000,00)	86,88	
7.01 . 7-01.1-03.0-00.04 . 01.2.02.04 . 5.1.1	Belanja Pegawai	92.520.000,00	80.380.000,00	(12.140.000,00)	86,88	
7.01 . 7-01.1-03.0-00.04 . 01.2.02.05	Koordinasi dan Penyusunan Laporan Keuangan Akhir Tahun SKPD	29.250.000,00	24.540.000,00	(4.710.000,00)	83,90	
7.01 . 7-01.1-03.0-00.04 . 01.2.02.05 . 5.1	BELANJA OPERASI	29.250.000,00	24.540.000,00	(4.710.000,00)	83,90	
7.01 . 7-01.1-03.0-00.04 . 01.2.02.05 . 5.1.1	Belanja Pegawai	6.060.000,00	6.060.000,00	0,00	100,00	
7.01 . 7-01.1-03.0-00.04 . 01.2.02.05 . 5.1.2	Belanja Barang dan Jasa	23.190.000,00	18.480.000,00	(4.710.000,00)	79,69	
7.01 . 7-01.1-03.0-00.04 . 01.2.03	Administrasi Barang Milik Daerah pada Perangkat Daerah	52.060.000,00	36.150.000,00	(15.910.000,00)	69,44	
7.01 . 7-01.1-03.0-00.04 . 01.2.03.05	Rekonsiliasi dan Penyusunan Laporan Barang Milik Daerah pada SKPD	52.060.000,00	36.150.000,00	(15.910.000,00)	69,44	
7.01 . 7-01.1-03.0-00.04 . 01.2.03.05 . 5.1	BELANJA OPERASI	52.060.000,00	36.150.000,00	(15.910.000,00)	69,44	
7.01 . 7-01.1-03.0-00.04 . 01.2.03.05 . 5.1.1	Belanja Pegawai	49.060.000,00	33.150.000,00	(15.910.000,00)	67,57	
7.01 . 7-01.1-03.0-00.04 . 01.2.03.05 . 5.1.2	Belanja Barang dan Jasa	3.000.000,00	3.000.000,00	0,00	100,00	
7.01 . 7-01.1-03.0-00.04 . 01.2.05	Administrasi Kepegawaian Perangkat Daerah	234.895.000,00	216.101.000,00	(18.794.000,00)	92,00	
7.01 . 7-01.1-03.0-00.04 . 01.2.05.02	Pengadaan Pakaian Dinas Beserta Atribut Kelengkapannya	204.740.000,00	203.486.000,00	(1.254.000,00)	99,39	
7.01 . 7-01.1-03.0-00.04 . 01.2.05.02 . 5.1	BELANJA OPERASI	204.740.000,00	203.486.000,00	(1.254.000,00)	99,39	
7.01 . 7-01.1-03.0-00.04 . 01.2.05.02 . 5.1.1	Belanja Pegawai	6.740.000,00	6.740.000,00	0,00	100,00	
7.01 . 7-01.1-03.0-00.04 . 01.2.05.02 . 5.1.2	Belanja Barang dan Jasa	198.000.000,00	196.746.000,00	(1.254.000,00)	99,37	
7.01 . 7-01.1-03.0-00.04 . 01.2.05.11	Bimbingan Teknis Implementasi Peraturan Perundang-Undangan	30.155.000,00	12.615.000,00	(17.540.000,00)	41,83	
7.01 . 7-01.1-03.0-00.04 . 01.2.05.11 . 5.1	BELANJA OPERASI	30.155.000,00	12.615.000,00	(17.540.000,00)	41,83	
7.01 . 7-01.1-03.0-00.04 . 01.2.05.11 . 5.1.1	Belanja Pegawai	3.030.000,00	3.030.000,00	0,00	100,00	
7.01 . 7-01.1-03.0-00.04 . 01.2.05.11 . 5.1.2	Belanja Barang dan Jasa	27.125.000,00	9.585.000,00	(17.540.000,00)	35,34	
7.01 . 7-01.1-03.0-00.04 . 01.2.06	Administrasi Umum Perangkat Daerah	367.867.090,00	327.517.550,00	(40.349.540,00)	89,03	
7.01 . 7-01.1-03.0-00.04 . 01.2.06.01	Penyediaan Komponen Instalasi Listrik/Penerangan Bangunan Kantor	7.997.700,00	7.781.700,00	(216.000,00)	97,30	
7.01 . 7-01.1-03.0-00.04 . 01.2.06.01 . 5.1	BELANJA OPERASI	7.997.700,00	7.781.700,00	(216.000,00)	97,30	
7.01 . 7-01.1-03.0-00.04 . 01.2.06.01 . 5.1.1	Belanja Pegawai	3.030.000,00	3.030.000,00	0,00	100,00	
7.01 . 7-01.1-03.0-00.04 . 01.2.06.01 . 5.1.2	Belanja Barang dan Jasa	4.967.700,00	4.751.700,00	(216.000,00)	95,65	
7.01 . 7-01.1-03.0-00.04 . 01.2.06.02	Penyediaan Peralatan dan Perlengkapan Kantor	62.349.000,00	61.890.000,00	(459.000,00)	99,26	
7.01 . 7-01.1-03.0-00.04 . 01.2.06.02 . 5.1	BELANJA OPERASI	62.349.000,00	61.890.000,00	(459.000,00)	99,26	
7.01 . 7-01.1-03.0-00.04 . 01.2.06.02 . 5.1.1	Belanja Pegawai	8.430.000,00	8.100.000,00	(330.000,00)	96,09	
7.01 . 7-01.1-03.0-00.04 . 01.2.06.02 . 5.1.2	Belanja Barang dan Jasa	53.919.000,00	53.790.000,00	(129.000,00)	99,76	
7.01 . 7-01.1-03.0-00.04 . 01.2.06.04	Penyediaan Bahan Logistik Kantor	38.060.000,00	28.916.300,00	(9.143.700,00)	75,98	

KODE REKENING	URAIAN	JUMLAH (Rp)		BERTAMBAH / (BERKURANG)		DASAR HUKUM
		ANGGARAN SETELAH PERUBAHAN	REALISASI	(Rp)	(%)	
1	2	3	4	5 = 4 - 3	6	7
7.01 . 7-01.1-03.0-00.04 . 01.2.06.04 . 5.1	BELANJA OPERASI	38.060.000,00	28.916.300,00	(9.143.700,00)	75,98	
7.01 . 7-01.1-03.0-00.04 . 01.2.06.04 . 5.1.1	Belanja Pegawai	6.060.000,00	3.030.000,00	(3.030.000,00)	50,00	
7.01 . 7-01.1-03.0-00.04 . 01.2.06.04 . 5.1.2	Belanja Barang dan Jasa	32.000.000,00	25.886.300,00	(6.113.700,00)	80,89	
7.01 . 7-01.1-03.0-00.04 . 01.2.06.05	Penyediaan Barang Cetak dan Penggandaan	10.871.350,00	6.801.600,00	(4.069.750,00)	62,56	
7.01 . 7-01.1-03.0-00.04 . 01.2.06.05 . 5.1	BELANJA OPERASI	10.871.350,00	6.801.600,00	(4.069.750,00)	62,56	
7.01 . 7-01.1-03.0-00.04 . 01.2.06.05 . 5.1.2	Belanja Barang dan Jasa	10.871.350,00	6.801.600,00	(4.069.750,00)	62,56	
7.01 . 7-01.1-03.0-00.04 . 01.2.06.09	Penyelenggaraan Rapat Koordinasi dan Konsultasi SKPD	85.860.000,00	85.800.000,00	(60.000,00)	99,93	
7.01 . 7-01.1-03.0-00.04 . 01.2.06.09 . 5.1	BELANJA OPERASI	85.860.000,00	85.800.000,00	(60.000,00)	99,93	
7.01 . 7-01.1-03.0-00.04 . 01.2.06.09 . 5.1.1	Belanja Pegawai	11.110.000,00	11.110.000,00	0,00	100,00	
7.01 . 7-01.1-03.0-00.04 . 01.2.06.09 . 5.1.2	Belanja Barang dan Jasa	74.750.000,00	74.690.000,00	(60.000,00)	99,92	
7.01 . 7-01.1-03.0-00.04 . 01.2.06.10	Penatausahaan Arsip Dinamis pada SKPD	162.729.040,00	136.327.950,00	(26.401.090,00)	83,78	
7.01 . 7-01.1-03.0-00.04 . 01.2.06.10 . 5.1	BELANJA OPERASI	63.735.040,00	37.641.450,00	(26.093.590,00)	59,06	
7.01 . 7-01.1-03.0-00.04 . 01.2.06.10 . 5.1.1	Belanja Pegawai	21.785.240,00	6.740.000,00	(15.045.240,00)	30,94	
7.01 . 7-01.1-03.0-00.04 . 01.2.06.10 . 5.1.2	Belanja Barang dan Jasa	41.949.800,00	30.901.450,00	(11.048.350,00)	73,66	
7.01 . 7-01.1-03.0-00.04 . 01.2.06.10 . 5.2	BELANJA MODAL	98.994.000,00	98.686.500,00	(307.500,00)	99,69	
7.01 . 7-01.1-03.0-00.04 . 01.2.06.10 . 5.2.2	Belanja Modal Peralatan dan Mesin	98.994.000,00	98.686.500,00	(307.500,00)	99,69	
7.01 . 7-01.1-03.0-00.04 . 01.2.07	Pengadaan Barang Milik Daerah Penunjang Urusan Pemerintah Daerah	253.160.930,00	245.859.250,00	(7.301.680,00)	97,12	
7.01 . 7-01.1-03.0-00.04 . 01.2.07.06	Pengadaan Peralatan dan Mesin Lainnya	58.280.000,00	55.570.000,00	(2.710.000,00)	95,35	
7.01 . 7-01.1-03.0-00.04 . 01.2.07.06 . 5.1	BELANJA OPERASI	3.001.000,00	680.000,00	(2.321.000,00)	22,66	
7.01 . 7-01.1-03.0-00.04 . 01.2.07.06 . 5.1.1	Belanja Pegawai	680.000,00	680.000,00	0,00	100,00	
7.01 . 7-01.1-03.0-00.04 . 01.2.07.06 . 5.1.2	Belanja Barang dan Jasa	2.321.000,00	0,00	(2.321.000,00)	0,00	
7.01 . 7-01.1-03.0-00.04 . 01.2.07.06 . 5.2	BELANJA MODAL	55.279.000,00	54.890.000,00	(389.000,00)	99,30	
7.01 . 7-01.1-03.0-00.04 . 01.2.07.06 . 5.2.2	Belanja Modal Peralatan dan Mesin	55.279.000,00	54.890.000,00	(389.000,00)	99,30	
7.01 . 7-01.1-03.0-00.04 . 01.2.07.09	Pengadaan Gedung Kantor atau Bangunan Lainnya	194.880.930,00	190.289.250,00	(4.591.680,00)	97,64	
7.01 . 7-01.1-03.0-00.04 . 01.2.07.09 . 5.1	BELANJA OPERASI	51.050.000,00	49.933.000,00	(1.117.000,00)	97,81	
7.01 . 7-01.1-03.0-00.04 . 01.2.07.09 . 5.1.1	Belanja Pegawai	7.050.000,00	6.060.000,00	(990.000,00)	85,96	
7.01 . 7-01.1-03.0-00.04 . 01.2.07.09 . 5.1.2	Belanja Barang dan Jasa	44.000.000,00	43.873.000,00	(127.000,00)	99,71	
7.01 . 7-01.1-03.0-00.04 . 01.2.07.09 . 5.2	BELANJA MODAL	143.830.930,00	140.356.250,00	(3.474.680,00)	97,58	
7.01 . 7-01.1-03.0-00.04 . 01.2.07.09 . 5.2.3	Belanja Modal Gedung dan Bangunan	143.830.930,00	140.356.250,00	(3.474.680,00)	97,58	
7.01 . 7-01.1-03.0-00.04 . 01.2.08	Penyediaan Jasa Penunjang Urusan Pemerintahan Daerah	483.745.336,00	396.937.001,00	(86.808.335,00)	82,05	

KODE REKENING	URAIAN	JUMLAH (Rp)		BERTAMBAH / (BERKURANG)		DASAR HUKUM
		ANGGARAN SETELAH PERUBAHAN	REALISASI	(Rp)	(%)	
1	2	3	4	5 = 4 - 3	6	7
7.01 . 7-01.1-03.0-00.04 . 01.2.08.02	Penyediaan Jasa Komunikasi, Sumber Daya Air dan Listrik	132.100.000,00	96.784.209,00	(35.315.791,00)	73,27	
7.01 . 7-01.1-03.0-00.04 . 01.2.08.02 . 5.1	BELANJA OPERASI	132.100.000,00	96.784.209,00	(35.315.791,00)	73,27	
7.01 . 7-01.1-03.0-00.04 . 01.2.08.02 . 5.1.1	Belanja Pegawai	12.100.000,00	10.290.000,00	(1.810.000,00)	85,04	
7.01 . 7-01.1-03.0-00.04 . 01.2.08.02 . 5.1.2	Belanja Barang dan Jasa	120.000.000,00	86.494.209,00	(33.505.791,00)	72,08	
7.01 . 7-01.1-03.0-00.04 . 01.2.08.03	Penyediaan Jasa Peralatan dan Perlengkapan Kantor	10.350.000,00	7.785.000,00	(2.565.000,00)	75,22	
7.01 . 7-01.1-03.0-00.04 . 01.2.08.03 . 5.1	BELANJA OPERASI	10.350.000,00	7.785.000,00	(2.565.000,00)	75,22	
7.01 . 7-01.1-03.0-00.04 . 01.2.08.03 . 5.1.2	Belanja Barang dan Jasa	10.350.000,00	7.785.000,00	(2.565.000,00)	75,22	
7.01 . 7-01.1-03.0-00.04 . 01.2.08.04	Penyediaan Jasa Pelayanan Umum Kantor	341.295.336,00	292.367.792,00	(48.927.544,00)	85,66	
7.01 . 7-01.1-03.0-00.04 . 01.2.08.04 . 5.1	BELANJA OPERASI	341.295.336,00	292.367.792,00	(48.927.544,00)	85,66	
7.01 . 7-01.1-03.0-00.04 . 01.2.08.04 . 5.1.2	Belanja Barang dan Jasa	341.295.336,00	292.367.792,00	(48.927.544,00)	85,66	
7.01 . 7-01.1-03.0-00.04 . 01.2.09	Pemeliharaan Barang Milik Daerah Penunjang Urusan Pemerintahan Daerah	378.200.870,00	349.164.222,00	(29.036.648,00)	92,32	
7.01 . 7-01.1-03.0-00.04 . 01.2.09.02	Penyediaan Jasa Pemeliharaan, Biaya Pemeliharaan, Pajak dan Perizinan Kendaraan Dinas Operasional atau Lapangan	228.400.000,00	200.101.222,00	(28.298.778,00)	87,61	
7.01 . 7-01.1-03.0-00.04 . 01.2.09.02 . 5.1	BELANJA OPERASI	228.400.000,00	200.101.222,00	(28.298.778,00)	87,61	
7.01 . 7-01.1-03.0-00.04 . 01.2.09.02 . 5.1.1	Belanja Pegawai	8.080.000,00	4.040.000,00	(4.040.000,00)	50,00	
7.01 . 7-01.1-03.0-00.04 . 01.2.09.02 . 5.1.2	Belanja Barang dan Jasa	220.320.000,00	196.061.222,00	(24.258.778,00)	88,99	
7.01 . 7-01.1-03.0-00.04 . 01.2.09.09	Pemeliharaan/Rehabilitasi Gedung Kantor dan Bangunan Lainnya	149.800.870,00	149.063.000,00	(737.870,00)	99,51	
7.01 . 7-01.1-03.0-00.04 . 01.2.09.09 . 5.1	BELANJA OPERASI	149.800.870,00	149.063.000,00	(737.870,00)	99,51	
7.01 . 7-01.1-03.0-00.04 . 01.2.09.09 . 5.1.1	Belanja Pegawai	7.070.000,00	6.740.000,00	(330.000,00)	95,33	
7.01 . 7-01.1-03.0-00.04 . 01.2.09.09 . 5.1.2	Belanja Barang dan Jasa	142.730.870,00	142.323.000,00	(407.870,00)	99,71	
7.01 . 7-01.1-03.0-00.04 . 02	Program Penyelenggaraan Pemerintahan Dan Pelayanan Publik	1.297.930.375,00	1.075.364.421,00	(222.565.954,00)	82,85	
7.01 . 7-01.1-03.0-00.04 . 02.2.01	Koordinasi Penyelenggaraan Kegiatan Pemerintahan di Tingkat Kecamatan	124.999.950,00	116.460.000,00	(8.539.950,00)	93,17	
7.01 . 7-01.1-03.0-00.04 . 02.2.01.02	Peningkatan Efektifitas Kegiatan Pemerintahan di Tingkat Kecamatan	124.999.950,00	116.460.000,00	(8.539.950,00)	93,17	
7.01 . 7-01.1-03.0-00.04 . 02.2.01.02 . 5.1	BELANJA OPERASI	124.999.950,00	116.460.000,00	(8.539.950,00)	93,17	
7.01 . 7-01.1-03.0-00.04 . 02.2.01.02 . 5.1.1	Belanja Pegawai	13.310.000,00	11.110.000,00	(2.200.000,00)	83,47	
7.01 . 7-01.1-03.0-00.04 . 02.2.01.02 . 5.1.2	Belanja Barang dan Jasa	111.689.950,00	105.350.000,00	(6.339.950,00)	94,32	
7.01 . 7-01.1-03.0-00.04 . 02.2.04	Pelaksanaan Urusan Pemerintahan yang Dilimpahkan kepada Camat	1.172.930.425,00	958.904.421,00	(214.026.004,00)	81,75	

KODE REKENING	URAIAN	JUMLAH (Rp)		BERTAMBAH / (BERKURANG)		DASAR HUKUM
		ANGGARAN SETELAH PERUBAHAN	REALISASI	(Rp)	(%)	
1	2	3	4	5 = 4 - 3	6	7
7.01 . 7-01.1-03.0-00.04 . 02.2.04.02	Pelaksanaan Urusan Pemerintahan yang terkait dengan Nonperizinan	44.909.700,00	44.791.000,00	(118.700,00)	99,74	
7.01 . 7-01.1-03.0-00.04 . 02.2.04.02 . 5.1	BELANJA OPERASI	44.909.700,00	44.791.000,00	(118.700,00)	99,74	
7.01 . 7-01.1-03.0-00.04 . 02.2.04.02 . 5.1.1	Belanja Pegawai	11.110.000,00	11.110.000,00	0,00	100,00	
7.01 . 7-01.1-03.0-00.04 . 02.2.04.02 . 5.1.2	Belanja Barang dan Jasa	33.799.700,00	33.681.000,00	(118.700,00)	99,65	
7.01 . 7-01.1-03.0-00.04 . 02.2.04.03	Pelaksanaan Urusan Pemerintahan yang terkait dengan Kewenangan Lain yang Dilimpahkan	1.128.020.725,00	914.113.421,00	(213.907.304,00)	81,04	
7.01 . 7-01.1-03.0-00.04 . 02.2.04.03 . 5.1	BELANJA OPERASI	933.148.860,00	914.113.421,00	(19.035.439,00)	97,96	
7.01 . 7-01.1-03.0-00.04 . 02.2.04.03 . 5.1.1	Belanja Pegawai	62.700.000,00	46.560.000,00	(16.140.000,00)	74,26	
7.01 . 7-01.1-03.0-00.04 . 02.2.04.03 . 5.1.2	Belanja Barang dan Jasa	870.448.860,00	867.553.421,00	(2.895.439,00)	99,67	
7.01 . 7-01.1-03.0-00.04 . 02.2.04.03 . 5.2	BELANJA MODAL	194.871.865,00	0,00	(194.871.865,00)	0,00	
7.01 . 7-01.1-03.0-00.04 . 02.2.04.03 . 5.2.3	Belanja Modal Gedung dan Bangunan	194.871.865,00	0,00	(194.871.865,00)	0,00	
7.01 . 7-01.1-03.0-00.04 . 03	Program Pemberdayaan Masyarakat Desa Dan Kelurahan	140.543.100,00	131.645.000,00	(8.898.100,00)	93,67	
7.01 . 7-01.1-03.0-00.04 . 03.2.01	Koordinasi Kegiatan Pemberdayaan Desa	140.543.100,00	131.645.000,00	(8.898.100,00)	93,67	
7.01 . 7-01.1-03.0-00.04 . 03.2.01.01	Peningkatan Partisipasi Masyarakat dalam Forum Musyawarah Perencanaan Pembangunan di Desa	23.055.000,00	23.055.000,00	0,00	100,00	
7.01 . 7-01.1-03.0-00.04 . 03.2.01.01 . 5.1	BELANJA OPERASI	23.055.000,00	23.055.000,00	0,00	100,00	
7.01 . 7-01.1-03.0-00.04 . 03.2.01.01 . 5.1.1	Belanja Pegawai	3.030.000,00	3.030.000,00	0,00	100,00	
7.01 . 7-01.1-03.0-00.04 . 03.2.01.01 . 5.1.2	Belanja Barang dan Jasa	20.025.000,00	20.025.000,00	0,00	100,00	
7.01 . 7-01.1-03.0-00.04 . 03.2.01.03	Peningkatan Efektifitas Kegiatan Pemberdayaan Masyarakat di Wilayah Kecamatan	117.488.100,00	108.590.000,00	(8.898.100,00)	92,43	
7.01 . 7-01.1-03.0-00.04 . 03.2.01.03 . 5.1	BELANJA OPERASI	117.488.100,00	108.590.000,00	(8.898.100,00)	92,43	
7.01 . 7-01.1-03.0-00.04 . 03.2.01.03 . 5.1.1	Belanja Pegawai	7.750.000,00	7.750.000,00	0,00	100,00	
7.01 . 7-01.1-03.0-00.04 . 03.2.01.03 . 5.1.2	Belanja Barang dan Jasa	109.738.100,00	100.840.000,00	(8.898.100,00)	91,89	
1.03 . 7-01.1-03.0-00.04 . 06	Program Pengelolaan Dan Pengembangan Sistem Drainase	7.030.045.879,00	6.960.350.072,00	(69.695.807,00)	99,01	
1.03 . 7-01.1-03.0-00.04 . 06.2.01	Pengelolaan dan Pengembangan Sistem Drainase yang Terhubung Langsung dengan Sungai dalam Daerah Kabupaten/Kota	7.030.045.879,00	6.960.350.072,00	(69.695.807,00)	99,01	
1.03 . 7-01.1-03.0-00.04 . 06.2.01.12	Pembangunan Sistem Drainase Lingkungan	7.030.045.879,00	6.960.350.072,00	(69.695.807,00)	99,01	
1.03 . 7-01.1-03.0-00.04 . 06.2.01.12 . 5.1	BELANJA OPERASI	7.030.045.879,00	6.960.350.072,00	(69.695.807,00)	99,01	
1.03 . 7-01.1-03.0-00.04 . 06.2.01.12 . 5.1.1	Belanja Pegawai	379.680.000,00	348.560.000,00	(31.120.000,00)	91,80	
1.03 . 7-01.1-03.0-00.04 . 06.2.01.12 . 5.1.2	Belanja Barang dan Jasa	6.650.365.879,00	6.611.790.072,00	(38.575.807,00)	99,42	
1.03 . 7-01.1-03.0-00.04 . 06.2.01.12 . 5.2	BELANJA MODAL	0,00	0,00	0,00	0,00	

KODE REKENING	URAIAN	JUMLAH (Rp)		BERTAMBAH / (BERKURANG)		DASAR HUKUM
		ANGGARAN SETELAH PERUBAHAN	REALISASI	(Rp)	(%)	
1	2	3	4	5 = 4 - 3	6	7
1.03 . 7-01.1-03.0-00.04 . 06.2.01.12 . 5.2.4	Belanja Modal Jalan, Jaringan, dan Irigasi	0,00	0,00	0,00	0,00	
1.03 . 7-01.1-03.0-00.04 . 10	Program Penyelenggaraan Jalan	10.159.032.082,00	10.120.721.069,00	(38.311.013,00)	99,62	
1.03 . 7-01.1-03.0-00.04 . 10.2.01	Penyelenggaraan Jalan Kabupaten/Kota	10.159.032.082,00	10.120.721.069,00	(38.311.013,00)	99,62	
1.03 . 7-01.1-03.0-00.04 . 10.2.01.10	Pemeliharaan Berkala Jalan	10.159.032.082,00	10.120.721.069,00	(38.311.013,00)	99,62	
1.03 . 7-01.1-03.0-00.04 . 10.2.01.10 . 5.1	BELANJA OPERASI	10.159.032.082,00	10.120.721.069,00	(38.311.013,00)	99,62	
1.03 . 7-01.1-03.0-00.04 . 10.2.01.10 . 5.1.1	Belanja Pegawai	582.420.000,00	574.370.000,00	(8.050.000,00)	98,62	
1.03 . 7-01.1-03.0-00.04 . 10.2.01.10 . 5.1.2	Belanja Barang dan Jasa	9.576.612.082,00	9.546.351.069,00	(30.261.013,00)	99,68	
1.03 . 7-01.1-03.0-00.04 . 10.2.01.10 . 5.2	BELANJA MODAL	0,00	0,00	0,00	0,00	
1.03 . 7-01.1-03.0-00.04 . 10.2.01.10 . 5.2.2	Belanja Modal Peralatan dan Mesin	0,00	0,00	0,00	0,00	
	SURPLUS / (DEFISIT)	(26.096.304.998,00)	(24.178.887.028,00)	1.917.417.970,00	92,65	



Dokumen ini ditandatangani secara elektronik menggunakan Sertifikat Elektronik yang diterbitkan oleh Balai Sertifikasi Elektronik (BSrE), Badan Siber dan Sandi Negara (BSSN)



PEMERINTAH KABUPATEN KUTAI KARTANEGARA
RINCIAN APBD MENURUT URUSAN PEMERINTAHAN DAERAH, ORGANISASI, PROGRAM, KEGIATAN, SUB KEGIATAN,
KELOMPOK, DAN JENIS PENDAPATAN, BELANJA DAN PEMBIAYAAN

TAHUN ANGGARAN 2021

Urusan Pemerintahan : 7.01 UNSUR KEWILAYAHAN Administrasi Pemerintahan (Kecamatan)
Organisasi : 7.01 . 7-01.1-03.0-00.05 Kecamatan Muara Badak

KODE REKENING	URAIAN	JUMLAH (Rp)		BERTAMBAH / (BERKURANG)		DASAR HUKUM
		ANGGARAN SETELAH PERUBAHAN	REALISASI	(Rp)	(%)	
1	2	3	4	5 = 4 - 3	6	7
7.01 . 7-01.1-03.0-00.05 . 00.0.00.00 . 4	PENDAPATAN DAERAH	1.500.000,00	0,00	(1.500.000,00)	0,00	
7.01 . 7-01.1-03.0-00.05 . 00.0.00.00 . 4.1	PENDAPATAN ASLI DAERAH (PAD)	1.500.000,00	0,00	(1.500.000,00)	0,00	
7.01 . 7-01.1-03.0-00.05 . 00.0.00.00 . 4.1.2	Retribusi Daerah	1.500.000,00	0,00	(1.500.000,00)	0,00	
7.01 . 7-01.1-03.0-00.05 . 01.2.01.01 . 5	BELANJA DAERAH	31.636.389.069,00	28.664.101.134,00	(2.972.287.935,00)	90,60	
7.01 . 7-01.1-03.0-00.05 . 01	Program Penunjang Urusan Pemerintahan Daerah Kabupaten/Kota	6.790.182.003,00	5.640.578.434,00	(1.149.603.569,00)	83,07	
7.01 . 7-01.1-03.0-00.05 . 01.2.01	Perencanaan, Penganggaran, dan Evaluasi Kinerja Perangkat Daerah	307.786.005,00	176.293.000,00	(131.493.005,00)	57,28	
7.01 . 7-01.1-03.0-00.05 . 01.2.01.01	Penyusunan Dokumen Perencanaan Perangkat Daerah	39.280.000,00	25.125.000,00	(14.155.000,00)	63,96	
7.01 . 7-01.1-03.0-00.05 . 01.2.01.01 . 5.1	BELANJA OPERASI	39.280.000,00	25.125.000,00	(14.155.000,00)	63,96	
7.01 . 7-01.1-03.0-00.05 . 01.2.01.01 . 5.1.2	Belanja Barang dan Jasa	39.280.000,00	25.125.000,00	(14.155.000,00)	63,96	
7.01 . 7-01.1-03.0-00.05 . 01.2.01.06	Koordinasi dan Penyusunan Laporan Capaian Kinerja dan Ikhtisar Realisasi Kinerja SKPD	268.506.005,00	151.168.000,00	(117.338.005,00)	56,30	
7.01 . 7-01.1-03.0-00.05 . 01.2.01.06 . 5.1	BELANJA OPERASI	187.401.550,00	74.678.000,00	(112.723.550,00)	39,85	
7.01 . 7-01.1-03.0-00.05 . 01.2.01.06 . 5.1.2	Belanja Barang dan Jasa	187.401.550,00	74.678.000,00	(112.723.550,00)	39,85	
7.01 . 7-01.1-03.0-00.05 . 01.2.01.06 . 5.2	BELANJA MODAL	81.104.455,00	76.490.000,00	(4.614.455,00)	94,31	
7.01 . 7-01.1-03.0-00.05 . 01.2.01.06 . 5.2.2	Belanja Modal Peralatan dan Mesin	81.104.455,00	76.490.000,00	(4.614.455,00)	94,31	
7.01 . 7-01.1-03.0-00.05 . 01.2.02	Administrasi Keuangan Perangkat Daerah	3.789.016.257,00	3.213.275.462,00	(575.740.795,00)	84,81	
7.01 . 7-01.1-03.0-00.05 . 01.2.02.01	Penyediaan Gaji dan Tunjangan ASN	3.638.791.357,00	3.078.630.562,00	(560.160.795,00)	84,61	
7.01 . 7-01.1-03.0-00.05 . 01.2.02.01 . 5.1	BELANJA OPERASI	3.638.791.357,00	3.078.630.562,00	(560.160.795,00)	84,61	
7.01 . 7-01.1-03.0-00.05 . 01.2.02.01 . 5.1.1	Belanja Pegawai	3.638.791.357,00	3.078.630.562,00	(560.160.795,00)	84,61	
7.01 . 7-01.1-03.0-00.05 . 01.2.02.05	Koordinasi dan Penyusunan Laporan Keuangan Akhir Tahun SKPD	25.184.900,00	20.234.900,00	(4.950.000,00)	80,35	

KODE REKENING	URAIAN	JUMLAH (Rp)		BERTAMBAH / (BERKURANG)		DASAR HUKUM
		ANGGARAN SETELAH PERUBAHAN	REALISASI	(Rp)	(%)	
1	2	3	4	5 = 4 - 3	6	7
7.01 . 7-01.1-03.0-00.05 . 01.2.02.05 . 5.1	BELANJA OPERASI	25.184.900,00	20.234.900,00	(4.950.000,00)	80,35	
7.01 . 7-01.1-03.0-00.05 . 01.2.02.05 . 5.1.2	Belanja Barang dan Jasa	25.184.900,00	20.234.900,00	(4.950.000,00)	80,35	
7.01 . 7-01.1-03.0-00.05 . 01.2.02.07	Koordinasi dan Penyusunan Laporan Keuangan Bulanan/Triwulanan/Semesteran SKPD	125.040.000,00	114.410.000,00	(10.630.000,00)	91,50	
7.01 . 7-01.1-03.0-00.05 . 01.2.02.07 . 5.1	BELANJA OPERASI	125.040.000,00	114.410.000,00	(10.630.000,00)	91,50	
7.01 . 7-01.1-03.0-00.05 . 01.2.02.07 . 5.1.1	Belanja Pegawai	125.040.000,00	114.410.000,00	(10.630.000,00)	91,50	
7.01 . 7-01.1-03.0-00.05 . 01.2.03	Administrasi Barang Milik Daerah pada Perangkat Daerah	40.800.000,00	40.800.000,00	0,00	100,00	
7.01 . 7-01.1-03.0-00.05 . 01.2.03.05	Rekonsiliasi dan Penyusunan Laporan Barang Milik Daerah pada SKPD	40.800.000,00	40.800.000,00	0,00	100,00	
7.01 . 7-01.1-03.0-00.05 . 01.2.03.05 . 5.1	BELANJA OPERASI	40.800.000,00	40.800.000,00	0,00	100,00	
7.01 . 7-01.1-03.0-00.05 . 01.2.03.05 . 5.1.1	Belanja Pegawai	40.800.000,00	40.800.000,00	0,00	100,00	
7.01 . 7-01.1-03.0-00.05 . 01.2.05	Administrasi Kepegawaian Perangkat Daerah	60.000.000,00	49.940.000,00	(10.060.000,00)	83,23	
7.01 . 7-01.1-03.0-00.05 . 01.2.05.02	Pengadaan Pakaian Dinas Beserta Atribut Kelengkapannya	60.000.000,00	49.940.000,00	(10.060.000,00)	83,23	
7.01 . 7-01.1-03.0-00.05 . 01.2.05.02 . 5.1	BELANJA OPERASI	60.000.000,00	49.940.000,00	(10.060.000,00)	83,23	
7.01 . 7-01.1-03.0-00.05 . 01.2.05.02 . 5.1.2	Belanja Barang dan Jasa	60.000.000,00	49.940.000,00	(10.060.000,00)	83,23	
7.01 . 7-01.1-03.0-00.05 . 01.2.06	Administrasi Umum Perangkat Daerah	518.208.820,00	398.032.510,00	(120.176.310,00)	76,81	
7.01 . 7-01.1-03.0-00.05 . 01.2.06.01	Penyediaan Komponen Instalasi Listrik/Penerangan Bangunan Kantor	2.607.300,00	2.576.000,00	(31.300,00)	98,80	
7.01 . 7-01.1-03.0-00.05 . 01.2.06.01 . 5.1	BELANJA OPERASI	2.607.300,00	2.576.000,00	(31.300,00)	98,80	
7.01 . 7-01.1-03.0-00.05 . 01.2.06.01 . 5.1.2	Belanja Barang dan Jasa	2.607.300,00	2.576.000,00	(31.300,00)	98,80	
7.01 . 7-01.1-03.0-00.05 . 01.2.06.02	Penyediaan Peralatan dan Perlengkapan Kantor	31.961.000,00	31.829.500,00	(131.500,00)	99,59	
7.01 . 7-01.1-03.0-00.05 . 01.2.06.02 . 5.1	BELANJA OPERASI	31.961.000,00	31.829.500,00	(131.500,00)	99,59	
7.01 . 7-01.1-03.0-00.05 . 01.2.06.02 . 5.1.2	Belanja Barang dan Jasa	31.961.000,00	31.829.500,00	(131.500,00)	99,59	
7.01 . 7-01.1-03.0-00.05 . 01.2.06.04	Penyediaan Bahan Logistik Kantor	83.423.000,00	67.073.000,00	(16.350.000,00)	80,40	
7.01 . 7-01.1-03.0-00.05 . 01.2.06.04 . 5.1	BELANJA OPERASI	83.423.000,00	67.073.000,00	(16.350.000,00)	80,40	
7.01 . 7-01.1-03.0-00.05 . 01.2.06.04 . 5.1.2	Belanja Barang dan Jasa	83.423.000,00	67.073.000,00	(16.350.000,00)	80,40	
7.01 . 7-01.1-03.0-00.05 . 01.2.06.05	Penyediaan Barang Cetak dan Penggandaan	8.734.900,00	7.316.800,00	(1.418.100,00)	83,77	
7.01 . 7-01.1-03.0-00.05 . 01.2.06.05 . 5.1	BELANJA OPERASI	8.734.900,00	7.316.800,00	(1.418.100,00)	83,77	
7.01 . 7-01.1-03.0-00.05 . 01.2.06.05 . 5.1.2	Belanja Barang dan Jasa	8.734.900,00	7.316.800,00	(1.418.100,00)	83,77	
7.01 . 7-01.1-03.0-00.05 . 01.2.06.09	Penyelenggaraan Rapat Koordinasi dan Konsultasi SKPD	222.396.000,00	173.562.210,00	(48.833.790,00)	78,04	
7.01 . 7-01.1-03.0-00.05 . 01.2.06.09 . 5.1	BELANJA OPERASI	222.396.000,00	173.562.210,00	(48.833.790,00)	78,04	

KODE REKENING	URAIAN	JUMLAH (Rp)		BERTAMBAH / (BERKURANG)		DASAR HUKUM
		ANGGARAN SETELAH PERUBAHAN	REALISASI	(Rp)	(%)	
1	2	3	4	5 = 4 - 3	6	7
7.01 . 7-01.1-03.0-00.05 . 01.2.06.09 . 5.1.2	Belanja Barang dan Jasa	222.396.000,00	173.562.210,00	(48.833.790,00)	78,04	
7.01 . 7-01.1-03.0-00.05 . 01.2.06.10	Penatausahaan Arsip Dinamis pada SKPD	169.086.620,00	115.675.000,00	(53.411.620,00)	68,41	
7.01 . 7-01.1-03.0-00.05 . 01.2.06.10 . 5.1	BELANJA OPERASI	45.927.620,00	8.875.000,00	(37.052.620,00)	19,32	
7.01 . 7-01.1-03.0-00.05 . 01.2.06.10 . 5.1.1	Belanja Pegawai	1.890.000,00	0,00	(1.890.000,00)	0,00	
7.01 . 7-01.1-03.0-00.05 . 01.2.06.10 . 5.1.2	Belanja Barang dan Jasa	44.037.620,00	8.875.000,00	(35.162.620,00)	20,15	
7.01 . 7-01.1-03.0-00.05 . 01.2.06.10 . 5.2	BELANJA MODAL	123.159.000,00	106.800.000,00	(16.359.000,00)	86,72	
7.01 . 7-01.1-03.0-00.05 . 01.2.06.10 . 5.2.2	Belanja Modal Peralatan dan Mesin	123.159.000,00	106.800.000,00	(16.359.000,00)	86,72	
7.01 . 7-01.1-03.0-00.05 . 01.2.07	Pengadaan Barang Milik Daerah Penunjang Urusan Pemerintah Daerah	901.817.950,00	779.891.000,00	(121.926.950,00)	86,48	
7.01 . 7-01.1-03.0-00.05 . 01.2.07.06	Pengadaan Peralatan dan Mesin Lainnya	58.280.000,00	49.020.000,00	(9.260.000,00)	84,11	
7.01 . 7-01.1-03.0-00.05 . 01.2.07.06 . 5.1	BELANJA OPERASI	2.141.000,00	1.270.000,00	(871.000,00)	59,32	
7.01 . 7-01.1-03.0-00.05 . 01.2.07.06 . 5.1.1	Belanja Pegawai	680.000,00	0,00	(680.000,00)	0,00	
7.01 . 7-01.1-03.0-00.05 . 01.2.07.06 . 5.1.2	Belanja Barang dan Jasa	1.461.000,00	1.270.000,00	(191.000,00)	86,93	
7.01 . 7-01.1-03.0-00.05 . 01.2.07.06 . 5.2	BELANJA MODAL	56.139.000,00	47.750.000,00	(8.389.000,00)	85,06	
7.01 . 7-01.1-03.0-00.05 . 01.2.07.06 . 5.2.2	Belanja Modal Peralatan dan Mesin	56.139.000,00	47.750.000,00	(8.389.000,00)	85,06	
7.01 . 7-01.1-03.0-00.05 . 01.2.07.10	Pengadaan Sarana dan Prasarana Gedung Kantor atau Bangunan Lainnya	171.069.950,00	104.750.000,00	(66.319.950,00)	61,23	
7.01 . 7-01.1-03.0-00.05 . 01.2.07.10 . 5.1	BELANJA OPERASI	19.250.000,00	19.250.000,00	0,00	100,00	
7.01 . 7-01.1-03.0-00.05 . 01.2.07.10 . 5.1.2	Belanja Barang dan Jasa	19.250.000,00	19.250.000,00	0,00	100,00	
7.01 . 7-01.1-03.0-00.05 . 01.2.07.10 . 5.2	BELANJA MODAL	151.819.950,00	85.500.000,00	(66.319.950,00)	56,32	
7.01 . 7-01.1-03.0-00.05 . 01.2.07.10 . 5.2.2	Belanja Modal Peralatan dan Mesin	151.819.950,00	85.500.000,00	(66.319.950,00)	56,32	
7.01 . 7-01.1-03.0-00.05 . 01.2.07.11	Pengadaan Sarana dan Prasarana Pendukung Gedung Kantor atau Bangunan Lainnya	672.468.000,00	626.121.000,00	(46.347.000,00)	93,11	
7.01 . 7-01.1-03.0-00.05 . 01.2.07.11 . 5.1	BELANJA OPERASI	8.000.000,00	0,00	(8.000.000,00)	0,00	
7.01 . 7-01.1-03.0-00.05 . 01.2.07.11 . 5.1.2	Belanja Barang dan Jasa	8.000.000,00	0,00	(8.000.000,00)	0,00	
7.01 . 7-01.1-03.0-00.05 . 01.2.07.11 . 5.2	BELANJA MODAL	664.468.000,00	626.121.000,00	(38.347.000,00)	94,23	
7.01 . 7-01.1-03.0-00.05 . 01.2.07.11 . 5.2.2	Belanja Modal Peralatan dan Mesin	664.468.000,00	626.121.000,00	(38.347.000,00)	94,23	
7.01 . 7-01.1-03.0-00.05 . 01.2.08	Penyediaan Jasa Penunjang Urusan Pemerintahan Daerah	614.336.971,00	517.886.218,00	(96.450.753,00)	84,30	
7.01 . 7-01.1-03.0-00.05 . 01.2.08.01	Penyediaan Jasa Surat Menyurat	5.500.000,00	5.500.000,00	0,00	100,00	
7.01 . 7-01.1-03.0-00.05 . 01.2.08.01 . 5.1	BELANJA OPERASI	5.500.000,00	5.500.000,00	0,00	100,00	
7.01 . 7-01.1-03.0-00.05 . 01.2.08.01 . 5.1.2	Belanja Barang dan Jasa	5.500.000,00	5.500.000,00	0,00	100,00	
7.01 . 7-01.1-03.0-00.05 . 01.2.08.02	Penyediaan Jasa Komunikasi, Sumber Daya Air dan Listrik	340.597.356,00	268.253.775,00	(72.343.581,00)	78,76	


KODE REKENING	URAIAN	JUMLAH (Rp)		BERTAMBAH / (BERKURANG)		DASAR HUKUM
		ANGGARAN SETELAH PERUBAHAN	REALISASI	(Rp)	(%)	
1	2	3	4	5 = 4 - 3	6	7
7.01 . 7-01.1-03.0-00.05 . 01.2.08.02 . 5.1	BELANJA OPERASI	340.597.356,00	268.253.775,00	(72.343.581,00)	78,76	
7.01 . 7-01.1-03.0-00.05 . 01.2.08.02 . 5.1.2	Belanja Barang dan Jasa	340.597.356,00	268.253.775,00	(72.343.581,00)	78,76	
7.01 . 7-01.1-03.0-00.05 . 01.2.08.03	Penyediaan Jasa Peralatan dan Perlengkapan Kantor	12.568.400,00	5.090.000,00	(7.478.400,00)	40,50	
7.01 . 7-01.1-03.0-00.05 . 01.2.08.03 . 5.1	BELANJA OPERASI	12.568.400,00	5.090.000,00	(7.478.400,00)	40,50	
7.01 . 7-01.1-03.0-00.05 . 01.2.08.03 . 5.1.2	Belanja Barang dan Jasa	12.568.400,00	5.090.000,00	(7.478.400,00)	40,50	
7.01 . 7-01.1-03.0-00.05 . 01.2.08.04	Penyediaan Jasa Pelayanan Umum Kantor	255.671.215,00	239.042.443,00	(16.628.772,00)	93,50	
7.01 . 7-01.1-03.0-00.05 . 01.2.08.04 . 5.1	BELANJA OPERASI	255.671.215,00	239.042.443,00	(16.628.772,00)	93,50	
7.01 . 7-01.1-03.0-00.05 . 01.2.08.04 . 5.1.2	Belanja Barang dan Jasa	255.671.215,00	239.042.443,00	(16.628.772,00)	93,50	
7.01 . 7-01.1-03.0-00.05 . 01.2.09	Pemeliharaan Barang Milik Daerah Penunjang Urusan Pemerintahan Daerah	558.216.000,00	464.460.244,00	(93.755.756,00)	83,20	
7.01 . 7-01.1-03.0-00.05 . 01.2.09.02	Penyediaan Jasa Pemeliharaan, Biaya Pemeliharaan, Pajak dan Perizinan Kendaraan Dinas Operasional atau Lapangan	331.736.000,00	270.260.244,00	(61.475.756,00)	81,47	
7.01 . 7-01.1-03.0-00.05 . 01.2.09.02 . 5.1	BELANJA OPERASI	331.736.000,00	270.260.244,00	(61.475.756,00)	81,47	
7.01 . 7-01.1-03.0-00.05 . 01.2.09.02 . 5.1.2	Belanja Barang dan Jasa	331.736.000,00	270.260.244,00	(61.475.756,00)	81,47	
7.01 . 7-01.1-03.0-00.05 . 01.2.09.06	Pemeliharaan Peralatan dan Mesin Lainnya	28.320.000,00	4.100.000,00	(24.220.000,00)	14,48	
7.01 . 7-01.1-03.0-00.05 . 01.2.09.06 . 5.1	BELANJA OPERASI	28.320.000,00	4.100.000,00	(24.220.000,00)	14,48	
7.01 . 7-01.1-03.0-00.05 . 01.2.09.06 . 5.1.2	Belanja Barang dan Jasa	28.320.000,00	4.100.000,00	(24.220.000,00)	14,48	
7.01 . 7-01.1-03.0-00.05 . 01.2.09.10	Pemeliharaan/Rehabilitasi Sarana dan Prasarana Gedung Kantor atau Bangunan Lainnya	198.160.000,00	190.100.000,00	(8.060.000,00)	95,93	
7.01 . 7-01.1-03.0-00.05 . 01.2.09.10 . 5.1	BELANJA OPERASI	198.160.000,00	190.100.000,00	(8.060.000,00)	95,93	
7.01 . 7-01.1-03.0-00.05 . 01.2.09.10 . 5.1.1	Belanja Pegawai	5.520.000,00	0,00	(5.520.000,00)	0,00	
7.01 . 7-01.1-03.0-00.05 . 01.2.09.10 . 5.1.2	Belanja Barang dan Jasa	192.640.000,00	190.100.000,00	(2.540.000,00)	98,68	
7.01 . 7-01.1-03.0-00.05 . 02	Program Penyelenggaraan Pemerintahan Dan Pelayanan Publik	400.000.532,00	387.509.000,00	(12.491.532,00)	96,88	
7.01 . 7-01.1-03.0-00.05 . 02.2.04	Pelaksanaan Urusan Pemerintahan yang Dilimpahkan kepada Camat	400.000.532,00	387.509.000,00	(12.491.532,00)	96,88	
7.01 . 7-01.1-03.0-00.05 . 02.2.04.03	Pelaksanaan Urusan Pemerintahan yang terkait dengan Kewenangan Lain yang Dilimpahkan	400.000.532,00	387.509.000,00	(12.491.532,00)	96,88	
7.01 . 7-01.1-03.0-00.05 . 02.2.04.03 . 5.1	BELANJA OPERASI	400.000.532,00	387.509.000,00	(12.491.532,00)	96,88	
7.01 . 7-01.1-03.0-00.05 . 02.2.04.03 . 5.1.1	Belanja Pegawai	14.100.000,00	14.100.000,00	0,00	100,00	
7.01 . 7-01.1-03.0-00.05 . 02.2.04.03 . 5.1.2	Belanja Barang dan Jasa	385.900.532,00	373.409.000,00	(12.491.532,00)	96,76	
7.01 . 7-01.1-03.0-00.05 . 03	Program Pemberdayaan Masyarakat Desa Dan Kelurahan	7.088.979.105,00	6.376.495.700,00	(712.483.405,00)	89,95	

KODE REKENING	URAIAN	JUMLAH (Rp)		BERTAMBAH / (BERKURANG)		DASAR HUKUM
		ANGGARAN SETELAH PERUBAHAN	REALISASI	(Rp)	(%)	
1	2	3	4	5 = 4 - 3	6	7
7.01 . 7-01.1-03.0-00.05 . 03.2.01	Koordinasi Kegiatan Pemberdayaan Desa	7.088.979.105,00	6.376.495.700,00	(712.483.405,00)	89,95	
7.01 . 7-01.1-03.0-00.05 . 03.2.01.01	Peningkatan Partisipasi Masyarakat dalam Forum Musyawarah Perencanaan Pembangunan di Desa	31.813.900,00	14.146.900,00	(17.667.000,00)	44,47	
7.01 . 7-01.1-03.0-00.05 . 03.2.01.01 . 5.1	BELANJA OPERASI	31.813.900,00	14.146.900,00	(17.667.000,00)	44,47	
7.01 . 7-01.1-03.0-00.05 . 03.2.01.01 . 5.1.2	Belanja Barang dan Jasa	31.813.900,00	14.146.900,00	(17.667.000,00)	44,47	
7.01 . 7-01.1-03.0-00.05 . 03.2.01.02	Sinkronisasi Program Kerja dan Kegiatan Pemberdayaan Masyarakat yang Dilakukan oleh Pemerintah dan Swasta di Wilayah Kerja Kecamatan	67.470.000,00	0,00	(67.470.000,00)	0,00	
7.01 . 7-01.1-03.0-00.05 . 03.2.01.02 . 5.1	BELANJA OPERASI	67.470.000,00	0,00	(67.470.000,00)	0,00	
7.01 . 7-01.1-03.0-00.05 . 03.2.01.02 . 5.1.2	Belanja Barang dan Jasa	67.470.000,00	0,00	(67.470.000,00)	0,00	
7.01 . 7-01.1-03.0-00.05 . 03.2.01.03	Peningkatan Efektifitas Kegiatan Pemberdayaan Masyarakat di Wilayah Kecamatan	6.989.695.205,00	6.362.348.800,00	(627.346.405,00)	91,02	
7.01 . 7-01.1-03.0-00.05 . 03.2.01.03 . 5.1	BELANJA OPERASI	6.935.144.205,00	6.324.548.800,00	(610.595.405,00)	91,20	
7.01 . 7-01.1-03.0-00.05 . 03.2.01.03 . 5.1.1	Belanja Pegawai	25.600.000,00	25.600.000,00	0,00	100,00	
7.01 . 7-01.1-03.0-00.05 . 03.2.01.03 . 5.1.2	Belanja Barang dan Jasa	6.909.544.205,00	6.298.948.800,00	(610.595.405,00)	91,16	
7.01 . 7-01.1-03.0-00.05 . 03.2.01.03 . 5.2	BELANJA MODAL	54.551.000,00	37.800.000,00	(16.751.000,00)	69,29	
7.01 . 7-01.1-03.0-00.05 . 03.2.01.03 . 5.2.2	Belanja Modal Peralatan dan Mesin	54.551.000,00	37.800.000,00	(16.751.000,00)	69,29	
1.03 . 7-01.1-03.0-00.05 . 06	Program Pengelolaan Dan Pengembangan Sistem Drainase	4.996.379.552,00	4.887.571.000,00	(108.808.552,00)	97,82	
1.03 . 7-01.1-03.0-00.05 . 06.2.01	Pengelolaan dan Pengembangan Sistem Drainase yang Terhubung Langsung dengan Sungai dalam Daerah Kabupaten/Kota	4.996.379.552,00	4.887.571.000,00	(108.808.552,00)	97,82	
1.03 . 7-01.1-03.0-00.05 . 06.2.01.12	Pembangunan Sistem Drainase Lingkungan	4.996.379.552,00	4.887.571.000,00	(108.808.552,00)	97,82	
1.03 . 7-01.1-03.0-00.05 . 06.2.01.12 . 5.1	BELANJA OPERASI	4.996.379.552,00	4.887.571.000,00	(108.808.552,00)	97,82	
1.03 . 7-01.1-03.0-00.05 . 06.2.01.12 . 5.1.1	Belanja Pegawai	58.140.000,00	53.720.000,00	(4.420.000,00)	92,40	
1.03 . 7-01.1-03.0-00.05 . 06.2.01.12 . 5.1.2	Belanja Barang dan Jasa	4.938.239.552,00	4.833.851.000,00	(104.388.552,00)	97,89	
1.03 . 7-01.1-03.0-00.05 . 09	Program Penataan Bangunan Dan Lingkungannya	4.163.056.862,00	3.476.012.000,00	(687.044.862,00)	83,50	
1.03 . 7-01.1-03.0-00.05 . 09.2.01	Penyelenggaraan Penataan Bangunan dan Lingkungannya di Daerah Kabupaten/Kota	4.163.056.862,00	3.476.012.000,00	(687.044.862,00)	83,50	
1.03 . 7-01.1-03.0-00.05 . 09.2.01.03	Penataan Bangunan dan Lingkungan	4.163.056.862,00	3.476.012.000,00	(687.044.862,00)	83,50	
1.03 . 7-01.1-03.0-00.05 . 09.2.01.03 . 5.1	BELANJA OPERASI	3.458.383.593,00	3.049.472.000,00	(408.911.593,00)	88,18	
1.03 . 7-01.1-03.0-00.05 . 09.2.01.03 . 5.1.1	Belanja Pegawai	52.020.000,00	47.600.000,00	(4.420.000,00)	91,50	
1.03 . 7-01.1-03.0-00.05 . 09.2.01.03 . 5.1.2	Belanja Barang dan Jasa	3.406.363.593,00	3.001.872.000,00	(404.491.593,00)	88,13	
1.03 . 7-01.1-03.0-00.05 . 09.2.01.03 . 5.2	BELANJA MODAL	704.673.269,00	426.540.000,00	(278.133.269,00)	60,53	

KODE REKENING	URAIAN	JUMLAH (Rp)		BERTAMBAH / (BERKURANG)		DASAR HUKUM
		ANGGARAN SETELAH PERUBAHAN	REALISASI	(Rp)	(%)	
1	2	3	4	5 = 4 - 3	6	7
1.03 . 7-01.1-03.0-00.05 . 09.2.01.03 . 5.2.2	Belanja Modal Peralatan dan Mesin	0,00	0,00	0,00	0,00	
1.03 . 7-01.1-03.0-00.05 . 09.2.01.03 . 5.2.3	Belanja Modal Gedung dan Bangunan	704.673.269,00	426.540.000,00	(278.133.269,00)	60,53	
1.03 . 7-01.1-03.0-00.05 . 10	Program Penyelenggaraan Jalan	8.197.791.015,00	7.895.935.000,00	(301.856.015,00)	96,32	
1.03 . 7-01.1-03.0-00.05 . 10.2.01	Penyelenggaraan Jalan Kabupaten/Kota	8.197.791.015,00	7.895.935.000,00	(301.856.015,00)	96,32	
1.03 . 7-01.1-03.0-00.05 . 10.2.01.05	Pembangunan Jalan	3.123.511.908,00	2.987.469.000,00	(136.042.908,00)	95,64	
1.03 . 7-01.1-03.0-00.05 . 10.2.01.05 . 5.1	BELANJA OPERASI	3.123.511.908,00	2.987.469.000,00	(136.042.908,00)	95,64	
1.03 . 7-01.1-03.0-00.05 . 10.2.01.05 . 5.1.1	Belanja Pegawai	48.620.000,00	44.200.000,00	(4.420.000,00)	90,91	
1.03 . 7-01.1-03.0-00.05 . 10.2.01.05 . 5.1.2	Belanja Barang dan Jasa	3.074.891.908,00	2.943.269.000,00	(131.622.908,00)	95,72	
1.03 . 7-01.1-03.0-00.05 . 10.2.01.05 . 5.2	BELANJA MODAL	0,00	0,00	0,00	0,00	
1.03 . 7-01.1-03.0-00.05 . 10.2.01.05 . 5.2.4	Belanja Modal Jalan, Jaringan, dan Irigasi	0,00	0,00	0,00	0,00	
1.03 . 7-01.1-03.0-00.05 . 10.2.01.10	Pemeliharaan Berkala Jalan	3.132.352.009,00	3.030.976.000,00	(101.376.009,00)	96,76	
1.03 . 7-01.1-03.0-00.05 . 10.2.01.10 . 5.1	BELANJA OPERASI	3.132.352.009,00	3.030.976.000,00	(101.376.009,00)	96,76	
1.03 . 7-01.1-03.0-00.05 . 10.2.01.10 . 5.1.1	Belanja Pegawai	48.620.000,00	44.200.000,00	(4.420.000,00)	90,91	
1.03 . 7-01.1-03.0-00.05 . 10.2.01.10 . 5.1.2	Belanja Barang dan Jasa	3.083.732.009,00	2.986.776.000,00	(96.956.009,00)	96,86	
1.03 . 7-01.1-03.0-00.05 . 10.2.01.10 . 5.2	BELANJA MODAL	0,00	0,00	0,00	0,00	
1.03 . 7-01.1-03.0-00.05 . 10.2.01.10 . 5.2.4	Belanja Modal Jalan, Jaringan, dan Irigasi	0,00	0,00	0,00	0,00	
1.03 . 7-01.1-03.0-00.05 . 10.2.01.12	Pembangunan Jembatan	1.941.927.098,00	1.877.490.000,00	(64.437.098,00)	96,68	
1.03 . 7-01.1-03.0-00.05 . 10.2.01.12 . 5.1	BELANJA OPERASI	1.941.927.098,00	1.877.490.000,00	(64.437.098,00)	96,68	
1.03 . 7-01.1-03.0-00.05 . 10.2.01.12 . 5.1.1	Belanja Pegawai	26.740.000,00	26.740.000,00	0,00	100,00	
1.03 . 7-01.1-03.0-00.05 . 10.2.01.12 . 5.1.2	Belanja Barang dan Jasa	1.915.187.098,00	1.850.750.000,00	(64.437.098,00)	96,64	
1.03 . 7-01.1-03.0-00.05 . 10.2.01.12 . 5.2	BELANJA MODAL	0,00	0,00	0,00	0,00	
1.03 . 7-01.1-03.0-00.05 . 10.2.01.12 . 5.2.4	Belanja Modal Jalan, Jaringan, dan Irigasi	0,00	0,00	0,00	0,00	
	SURPLUS / (DEFISIT)	(31.634.889.069,00)	(28.664.101.134,00)	2.970.787.935,00	90,61	



Dokumen ini ditandatangani secara elektronik menggunakan Sertifikat Elektronik yang diterbitkan oleh Balai Sertifikasi Elektronik (BSrE), Badan Siber dan Sandi Negara (BSSN)

 PEMERINTAH KABUPATEN KUTAI KARTANEGARA RINCIAN APBD MENURUT URUSAN PEMERINTAHAN DAERAH, ORGANISASI, PROGRAM, KEGIATAN, SUB KEGIATAN, KELOMPOK, DAN JENIS PENDAPATAN, BELANJA DAN PEMBIAYAAN TAHUN ANGGARAN 2021						
Urusan Pemerintahan : 7.01 UNSUR KEWILAYAHAN Administrasi Pemerintahan (Kecamatan) Organisasi : 7.01 . 7-01.1-03.0-00.06 Kecamatan Marangkayu						
KODE REKENING	URAIAN	JUMLAH (Rp)		BERTAMBAH / (BERKURANG)		DASAR HUKUM
		ANGGARAN SETELAH PERUBAHAN	REALISASI	(Rp)	(%)	
1	2	3	4	5 = 4 - 3	6	7
7.01 . 7-01.1-03.0-00.06 . 00.0.00.00 . 4	PENDAPATAN DAERAH	500.000,00	1.010.600,00	510.600,00	202,12	
7.01 . 7-01.1-03.0-00.06 . 00.0.00.00 . 4.1	PENDAPATAN ASLI DAERAH (PAD)	500.000,00	1.010.600,00	510.600,00	202,12	
7.01 . 7-01.1-03.0-00.06 . 00.0.00.00 . 4.1.2	Retribusi Daerah	500.000,00	1.010.600,00	510.600,00	202,12	
7.01 . 7-01.1-03.0-00.06 . 01.2.02.01 . 5	BELANJA DAERAH	21.596.050.213,00	21.010.486.565,00	(585.563.648,00)	97,29	
7.01 . 7-01.1-03.0-00.06 . 01	Program Penunjang Urusan Pemerintahan Daerah Kabupaten/Kota	6.814.921.179,00	6.241.433.183,00	(573.487.996,00)	91,58	
7.01 . 7-01.1-03.0-00.06 . 01.2.02	Administrasi Keuangan Perangkat Daerah	4.060.346.971,00	3.511.240.433,00	(549.106.538,00)	86,48	
7.01 . 7-01.1-03.0-00.06 . 01.2.02.01	Penyediaan Gaji dan Tunjangan ASN	4.036.046.971,00	3.487.240.433,00	(548.806.538,00)	86,40	
7.01 . 7-01.1-03.0-00.06 . 01.2.02.01 . 5.1	BELANJA OPERASI	4.036.046.971,00	3.487.240.433,00	(548.806.538,00)	86,40	
7.01 . 7-01.1-03.0-00.06 . 01.2.02.01 . 5.1.1	Belanja Pegawai	4.036.046.971,00	3.487.240.433,00	(548.806.538,00)	86,40	
7.01 . 7-01.1-03.0-00.06 . 01.2.02.04	Koordinasi dan Pelaksanaan Akuntansi SKPD	24.300.000,00	24.000.000,00	(300.000,00)	98,77	
7.01 . 7-01.1-03.0-00.06 . 01.2.02.04 . 5.1	BELANJA OPERASI	24.300.000,00	24.000.000,00	(300.000,00)	98,77	
7.01 . 7-01.1-03.0-00.06 . 01.2.02.04 . 5.1.2	Belanja Barang dan Jasa	24.300.000,00	24.000.000,00	(300.000,00)	98,77	
7.01 . 7-01.1-03.0-00.06 . 01.2.03	Administrasi Barang Milik Daerah pada Perangkat Daerah	40.800.000,00	40.800.000,00	0,00	100,00	
7.01 . 7-01.1-03.0-00.06 . 01.2.03.05	Rekonsiliasi dan Penyusunan Laporan Barang Milik Daerah pada SKPD	40.800.000,00	40.800.000,00	0,00	100,00	
7.01 . 7-01.1-03.0-00.06 . 01.2.03.05 . 5.1	BELANJA OPERASI	40.800.000,00	40.800.000,00	0,00	100,00	
7.01 . 7-01.1-03.0-00.06 . 01.2.03.05 . 5.1.1	Belanja Pegawai	40.800.000,00	40.800.000,00	0,00	100,00	
7.01 . 7-01.1-03.0-00.06 . 01.2.05	Administrasi Kepegawaian Perangkat Daerah	26.400.000,00	26.301.000,00	(99.000,00)	99,63	
7.01 . 7-01.1-03.0-00.06 . 01.2.05.02	Pengadaan Pakaian Dinas Beserta Atribut Kelengkapannya	26.400.000,00	26.301.000,00	(99.000,00)	99,63	
7.01 . 7-01.1-03.0-00.06 . 01.2.05.02 . 5.1	BELANJA OPERASI	26.400.000,00	26.301.000,00	(99.000,00)	99,63	
7.01 . 7-01.1-03.0-00.06 . 01.2.05.02 . 5.1.2	Belanja Barang dan Jasa	26.400.000,00	26.301.000,00	(99.000,00)	99,63	
7.01 . 7-01.1-03.0-00.06 . 01.2.06	Administrasi Umum Perangkat Daerah	451.247.300,00	440.874.000,00	(10.373.300,00)	97,70	

KODE REKENING	URAIAN	JUMLAH (Rp)		BERTAMBAH / (BERKURANG)		DASAR HUKUM
		ANGGARAN SETELAH PERUBAHAN	REALISASI	(Rp)	(%)	
1	2	3	4	5 = 4 - 3	6	7
7.01 . 7-01.1-03.0-00.06 . 01.2.06.01	Penyediaan Komponen Instalasi Listrik/Penerangan Bangunan Kantor	17.996.300,00	8.824.000,00	(9.172.300,00)	49,03	
7.01 . 7-01.1-03.0-00.06 . 01.2.06.01 . 5.1	BELANJA OPERASI	17.996.300,00	8.824.000,00	(9.172.300,00)	49,03	
7.01 . 7-01.1-03.0-00.06 . 01.2.06.01 . 5.1.2	Belanja Barang dan Jasa	17.996.300,00	8.824.000,00	(9.172.300,00)	49,03	
7.01 . 7-01.1-03.0-00.06 . 01.2.06.02	Penyediaan Peralatan dan Perlengkapan Kantor	82.861.000,00	82.337.000,00	(524.000,00)	99,37	
7.01 . 7-01.1-03.0-00.06 . 01.2.06.02 . 5.1	BELANJA OPERASI	1.768.000,00	1.700.000,00	(68.000,00)	96,15	
7.01 . 7-01.1-03.0-00.06 . 01.2.06.02 . 5.1.2	Belanja Barang dan Jasa	1.768.000,00	1.700.000,00	(68.000,00)	96,15	
7.01 . 7-01.1-03.0-00.06 . 01.2.06.02 . 5.2	BELANJA MODAL	81.093.000,00	80.637.000,00	(456.000,00)	99,44	
7.01 . 7-01.1-03.0-00.06 . 01.2.06.02 . 5.2.2	Belanja Modal Peralatan dan Mesin	81.093.000,00	80.637.000,00	(456.000,00)	99,44	
7.01 . 7-01.1-03.0-00.06 . 01.2.06.04	Penyediaan Bahan Logistik Kantor	24.790.000,00	24.693.000,00	(97.000,00)	99,61	
7.01 . 7-01.1-03.0-00.06 . 01.2.06.04 . 5.1	BELANJA OPERASI	24.790.000,00	24.693.000,00	(97.000,00)	99,61	
7.01 . 7-01.1-03.0-00.06 . 01.2.06.04 . 5.1.2	Belanja Barang dan Jasa	24.790.000,00	24.693.000,00	(97.000,00)	99,61	
7.01 . 7-01.1-03.0-00.06 . 01.2.06.05	Penyediaan Barang Cetak dan Penggandaan	25.600.000,00	25.410.000,00	(190.000,00)	99,26	
7.01 . 7-01.1-03.0-00.06 . 01.2.06.05 . 5.1	BELANJA OPERASI	25.600.000,00	25.410.000,00	(190.000,00)	99,26	
7.01 . 7-01.1-03.0-00.06 . 01.2.06.05 . 5.1.2	Belanja Barang dan Jasa	25.600.000,00	25.410.000,00	(190.000,00)	99,26	
7.01 . 7-01.1-03.0-00.06 . 01.2.06.09	Penyelenggaraan Rapat Koordinasi dan Konsultasi SKPD	300.000.000,00	299.610.000,00	(390.000,00)	99,87	
7.01 . 7-01.1-03.0-00.06 . 01.2.06.09 . 5.1	BELANJA OPERASI	300.000.000,00	299.610.000,00	(390.000,00)	99,87	
7.01 . 7-01.1-03.0-00.06 . 01.2.06.09 . 5.1.2	Belanja Barang dan Jasa	300.000.000,00	299.610.000,00	(390.000,00)	99,87	
7.01 . 7-01.1-03.0-00.06 . 01.2.07	Pengadaan Barang Milik Daerah Penunjang Urusan Pemerintah Daerah	721.414.972,00	713.112.000,00	(8.302.972,00)	98,85	
7.01 . 7-01.1-03.0-00.06 . 01.2.07.06	Pengadaan Peralatan dan Mesin Lainnya	58.280.000,00	58.102.000,00	(178.000,00)	99,69	
7.01 . 7-01.1-03.0-00.06 . 01.2.07.06 . 5.1	BELANJA OPERASI	2.141.000,00	2.100.000,00	(41.000,00)	98,09	
7.01 . 7-01.1-03.0-00.06 . 01.2.07.06 . 5.1.1	Belanja Pegawai	680.000,00	680.000,00	0,00	100,00	
7.01 . 7-01.1-03.0-00.06 . 01.2.07.06 . 5.1.2	Belanja Barang dan Jasa	1.461.000,00	1.420.000,00	(41.000,00)	97,19	
7.01 . 7-01.1-03.0-00.06 . 01.2.07.06 . 5.2	BELANJA MODAL	56.139.000,00	56.002.000,00	(137.000,00)	99,76	
7.01 . 7-01.1-03.0-00.06 . 01.2.07.06 . 5.2.2	Belanja Modal Peralatan dan Mesin	56.139.000,00	56.002.000,00	(137.000,00)	99,76	
7.01 . 7-01.1-03.0-00.06 . 01.2.07.10	Pengadaan Sarana dan Prasarana Gedung Kantor atau Bangunan Lainnya	663.134.972,00	655.010.000,00	(8.124.972,00)	98,77	
7.01 . 7-01.1-03.0-00.06 . 01.2.07.10 . 5.1	BELANJA OPERASI	152.763.972,00	152.010.000,00	(753.972,00)	99,51	
7.01 . 7-01.1-03.0-00.06 . 01.2.07.10 . 5.1.1	Belanja Pegawai	1.360.000,00	1.360.000,00	0,00	100,00	
7.01 . 7-01.1-03.0-00.06 . 01.2.07.10 . 5.1.2	Belanja Barang dan Jasa	151.403.972,00	150.650.000,00	(753.972,00)	99,50	
7.01 . 7-01.1-03.0-00.06 . 01.2.07.10 . 5.2	BELANJA MODAL	510.371.000,00	503.000.000,00	(7.371.000,00)	98,56	

KODE REKENING	URAIAN	JUMLAH (Rp)		BERTAMBAH / (BERKURANG)		DASAR HUKUM
		ANGGARAN SETELAH PERUBAHAN	REALISASI	(Rp)	(%)	
1	2	3	4	5 = 4 - 3	6	7
7.01 . 7-01.1-03.0-00.06 . 01.2.07.10 . 5.2.2	Belanja Modal Peralatan dan Mesin	510.371.000,00	503.000.000,00	(7.371.000,00)	98,56	
7.01 . 7-01.1-03.0-00.06 . 01.2.07.10 . 5.2.3	Belanja Modal Gedung dan Bangunan	0,00	0,00	0,00	0,00	
7.01 . 7-01.1-03.0-00.06 . 01.2.08	Penyediaan Jasa Penunjang Urusan Pemerintahan Daerah	812.867.676,00	811.121.350,00	(1.746.326,00)	99,79	
7.01 . 7-01.1-03.0-00.06 . 01.2.08.01	Penyediaan Jasa Surat Menyurat	1.430.000,00	750.000,00	(680.000,00)	52,45	
7.01 . 7-01.1-03.0-00.06 . 01.2.08.01 . 5.1	BELANJA OPERASI	1.430.000,00	750.000,00	(680.000,00)	52,45	
7.01 . 7-01.1-03.0-00.06 . 01.2.08.01 . 5.1.2	Belanja Barang dan Jasa	1.430.000,00	750.000,00	(680.000,00)	52,45	
7.01 . 7-01.1-03.0-00.06 . 01.2.08.02	Penyediaan Jasa Komunikasi, Sumber Daya Air dan Listrik	294.098.680,00	293.288.890,00	(809.790,00)	99,72	
7.01 . 7-01.1-03.0-00.06 . 01.2.08.02 . 5.1	BELANJA OPERASI	294.098.680,00	293.288.890,00	(809.790,00)	99,72	
7.01 . 7-01.1-03.0-00.06 . 01.2.08.02 . 5.1.2	Belanja Barang dan Jasa	294.098.680,00	293.288.890,00	(809.790,00)	99,72	
7.01 . 7-01.1-03.0-00.06 . 01.2.08.04	Penyediaan Jasa Pelayanan Umum Kantor	517.338.996,00	517.082.460,00	(256.536,00)	99,95	
7.01 . 7-01.1-03.0-00.06 . 01.2.08.04 . 5.1	BELANJA OPERASI	517.338.996,00	517.082.460,00	(256.536,00)	99,95	
7.01 . 7-01.1-03.0-00.06 . 01.2.08.04 . 5.1.1	Belanja Pegawai	117.720.000,00	117.700.000,00	(20.000,00)	99,98	
7.01 . 7-01.1-03.0-00.06 . 01.2.08.04 . 5.1.2	Belanja Barang dan Jasa	399.618.996,00	399.382.460,00	(236.536,00)	99,94	
7.01 . 7-01.1-03.0-00.06 . 01.2.09	Pemeliharaan Barang Milik Daerah Penunjang Urusan Pemerintahan Daerah	701.844.260,00	697.984.400,00	(3.859.860,00)	99,45	
7.01 . 7-01.1-03.0-00.06 . 01.2.09.01	Penyediaan Jasa Pemeliharaan, Biaya Pemeliharaan, dan Pajak Kendaraan Perorangan Dinas atau Kendaraan Dinas Jabatan	218.766.400,00	216.610.000,00	(2.156.400,00)	99,01	
7.01 . 7-01.1-03.0-00.06 . 01.2.09.01 . 5.1	BELANJA OPERASI	218.766.400,00	216.610.000,00	(2.156.400,00)	99,01	
7.01 . 7-01.1-03.0-00.06 . 01.2.09.01 . 5.1.2	Belanja Barang dan Jasa	218.766.400,00	216.610.000,00	(2.156.400,00)	99,01	
7.01 . 7-01.1-03.0-00.06 . 01.2.09.06	Pemeliharaan Peralatan dan Mesin Lainnya	14.600.000,00	14.250.000,00	(350.000,00)	97,60	
7.01 . 7-01.1-03.0-00.06 . 01.2.09.06 . 5.1	BELANJA OPERASI	14.600.000,00	14.250.000,00	(350.000,00)	97,60	
7.01 . 7-01.1-03.0-00.06 . 01.2.09.06 . 5.1.2	Belanja Barang dan Jasa	14.600.000,00	14.250.000,00	(350.000,00)	97,60	
7.01 . 7-01.1-03.0-00.06 . 01.2.09.09	Pemeliharaan/Rehabilitasi Gedung Kantor dan Bangunan Lainnya	458.717.860,00	457.574.400,00	(1.143.460,00)	99,75	
7.01 . 7-01.1-03.0-00.06 . 01.2.09.09 . 5.1	BELANJA OPERASI	458.717.860,00	457.574.400,00	(1.143.460,00)	99,75	
7.01 . 7-01.1-03.0-00.06 . 01.2.09.09 . 5.1.1	Belanja Pegawai	7.335.240,00	6.830.000,00	(505.240,00)	93,11	
7.01 . 7-01.1-03.0-00.06 . 01.2.09.09 . 5.1.2	Belanja Barang dan Jasa	451.382.620,00	450.744.400,00	(638.220,00)	99,86	
7.01 . 7-01.1-03.0-00.06 . 01.2.09.10	Pemeliharaan/Rehabilitasi Sarana dan Prasarana Gedung Kantor atau Bangunan Lainnya	9.760.000,00	9.550.000,00	(210.000,00)	97,85	
7.01 . 7-01.1-03.0-00.06 . 01.2.09.10 . 5.1	BELANJA OPERASI	9.760.000,00	9.550.000,00	(210.000,00)	97,85	
7.01 . 7-01.1-03.0-00.06 . 01.2.09.10 . 5.1.2	Belanja Barang dan Jasa	9.760.000,00	9.550.000,00	(210.000,00)	97,85	
7.01 . 7-01.1-03.0-00.06 . 02	Program Penyelenggaraan Pemerintahan Dan Pelayanan Publik	773.864.942,00	767.944.000,00	(5.920.942,00)	99,23	

KODE REKENING	URAIAN	JUMLAH (Rp)		BERTAMBAH / (BERKURANG)		DASAR HUKUM
		ANGGARAN SETELAH PERUBAHAN	REALISASI	(Rp)	(%)	
1	2	3	4	5 = 4 - 3	6	7
7.01 . 7-01.1-03.0-00.06 . 02.2.02	Penyelenggaraan Urusan Pemerintahan yang tidak Dilaksanakan oleh Unit Kerja Perangkat Daerah yang Ada di Kecamatan	174.440.000,00	169.134.000,00	(5.306.000,00)	96,96	
7.01 . 7-01.1-03.0-00.06 . 02.2.02.03	Peningkatan Efektifitas Pelaksanaan Pelayanan kepada Masyarakat di Wilayah Kecamatan	174.440.000,00	169.134.000,00	(5.306.000,00)	96,96	
7.01 . 7-01.1-03.0-00.06 . 02.2.02.03 . 5.1	BELANJA OPERASI	174.440.000,00	169.134.000,00	(5.306.000,00)	96,96	
7.01 . 7-01.1-03.0-00.06 . 02.2.02.03 . 5.1.2	Belanja Barang dan Jasa	174.440.000,00	169.134.000,00	(5.306.000,00)	96,96	
7.01 . 7-01.1-03.0-00.06 . 02.2.04	Pelaksanaan Urusan Pemerintahan yang Dilimpahkan kepada Camat	599.424.942,00	598.810.000,00	(614.942,00)	99,90	
7.01 . 7-01.1-03.0-00.06 . 02.2.04.02	Pelaksanaan Urusan Pemerintahan yang terkait dengan Nonperizinan	24.580.000,00	24.480.000,00	(100.000,00)	99,59	
7.01 . 7-01.1-03.0-00.06 . 02.2.04.02 . 5.1	BELANJA OPERASI	24.580.000,00	24.480.000,00	(100.000,00)	99,59	
7.01 . 7-01.1-03.0-00.06 . 02.2.04.02 . 5.1.2	Belanja Barang dan Jasa	24.580.000,00	24.480.000,00	(100.000,00)	99,59	
7.01 . 7-01.1-03.0-00.06 . 02.2.04.03	Pelaksanaan Urusan Pemerintahan yang terkait dengan Kewenangan Lain yang Dilimpahkan	574.844.942,00	574.330.000,00	(514.942,00)	99,91	
7.01 . 7-01.1-03.0-00.06 . 02.2.04.03 . 5.1	BELANJA OPERASI	574.844.942,00	574.330.000,00	(514.942,00)	99,91	
7.01 . 7-01.1-03.0-00.06 . 02.2.04.03 . 5.1.1	Belanja Pegawai	12.240.000,00	12.200.000,00	(40.000,00)	99,67	
7.01 . 7-01.1-03.0-00.06 . 02.2.04.03 . 5.1.2	Belanja Barang dan Jasa	562.604.942,00	562.130.000,00	(474.942,00)	99,92	
1.03 . 7-01.1-03.0-00.06 . 06	Program Pengelolaan Dan Pengembangan Sistem Drainase	4.151.273.862,00	4.147.579.000,00	(3.694.862,00)	99,91	
1.03 . 7-01.1-03.0-00.06 . 06.2.01	Pengelolaan dan Pengembangan Sistem Drainase yang Terhubung Langsung dengan Sungai dalam Daerah Kabupaten/Kota	4.151.273.862,00	4.147.579.000,00	(3.694.862,00)	99,91	
1.03 . 7-01.1-03.0-00.06 . 06.2.01.14	Rehabilitasi Saluran Drainase Lingkungan	4.151.273.862,00	4.147.579.000,00	(3.694.862,00)	99,91	
1.03 . 7-01.1-03.0-00.06 . 06.2.01.14 . 5.1	BELANJA OPERASI	3.908.272.300,00	3.906.593.000,00	(1.679.300,00)	99,96	
1.03 . 7-01.1-03.0-00.06 . 06.2.01.14 . 5.1.1	Belanja Pegawai	73.440.000,00	73.320.000,00	(120.000,00)	99,84	
1.03 . 7-01.1-03.0-00.06 . 06.2.01.14 . 5.1.2	Belanja Barang dan Jasa	3.834.832.300,00	3.833.273.000,00	(1.559.300,00)	99,96	
1.03 . 7-01.1-03.0-00.06 . 06.2.01.14 . 5.2	BELANJA MODAL	243.001.562,00	240.986.000,00	(2.015.562,00)	99,17	
1.03 . 7-01.1-03.0-00.06 . 06.2.01.14 . 5.2.4	Belanja Modal Jalan, Jaringan, dan Irigasi	243.001.562,00	240.986.000,00	(2.015.562,00)	99,17	
1.03 . 7-01.1-03.0-00.06 . 09	Program Penataan Bangunan Dan Lingkungannya	817.535.859,00	816.082.000,00	(1.453.859,00)	99,82	
1.03 . 7-01.1-03.0-00.06 . 09.2.01	Penyelenggaraan Penataan Bangunan dan Lingkungannya di Daerah Kabupaten/Kota	817.535.859,00	816.082.000,00	(1.453.859,00)	99,82	
1.03 . 7-01.1-03.0-00.06 . 09.2.01.03	Penataan Bangunan dan Lingkungan	817.535.859,00	816.082.000,00	(1.453.859,00)	99,82	
1.03 . 7-01.1-03.0-00.06 . 09.2.01.03 . 5.1	BELANJA OPERASI	221.156.673,00	220.672.000,00	(484.673,00)	99,78	
1.03 . 7-01.1-03.0-00.06 . 09.2.01.03 . 5.1.1	Belanja Pegawai	17.140.000,00	17.140.000,00	0,00	100,00	

KODE REKENING	URAIAN	JUMLAH (Rp)		BERTAMBAH / (BERKURANG)		DASAR HUKUM
		ANGGARAN SETELAH PERUBAHAN	REALISASI	(Rp)	(%)	
1	2	3	4	5 = 4 - 3	6	7
1.03 . 7-01.1-03.0-00.06 . 09.2.01.03 . 5.1.2	Belanja Barang dan Jasa	204.016.673,00	203.532.000,00	(484.673,00)	99,76	
1.03 . 7-01.1-03.0-00.06 . 09.2.01.03 . 5.2	BELANJA MODAL	596.379.186,00	595.410.000,00	(969.186,00)	99,84	
1.03 . 7-01.1-03.0-00.06 . 09.2.01.03 . 5.2.3	Belanja Modal Gedung dan Bangunan	596.379.186,00	595.410.000,00	(969.186,00)	99,84	
1.03 . 7-01.1-03.0-00.06 . 10	Program Penyelenggaraan Jalan	9.038.454.371,00	9.037.448.382,00	(1.005.989,00)	99,99	
1.03 . 7-01.1-03.0-00.06 . 10.2.01	Penyelenggaraan Jalan Kabupaten/Kota	9.038.454.371,00	9.037.448.382,00	(1.005.989,00)	99,99	
1.03 . 7-01.1-03.0-00.06 . 10.2.01.05	Pembangunan Jalan	338.490.833,00	338.368.000,00	(122.833,00)	99,96	
1.03 . 7-01.1-03.0-00.06 . 10.2.01.05 . 5.1	BELANJA OPERASI	338.490.833,00	338.368.000,00	(122.833,00)	99,96	
1.03 . 7-01.1-03.0-00.06 . 10.2.01.05 . 5.1.1	Belanja Pegawai	10.500.000,00	10.410.000,00	(90.000,00)	99,14	
1.03 . 7-01.1-03.0-00.06 . 10.2.01.05 . 5.1.2	Belanja Barang dan Jasa	327.990.833,00	327.958.000,00	(32.833,00)	99,99	
1.03 . 7-01.1-03.0-00.06 . 10.2.01.09	Rehabilitasi Jalan	8.640.879.494,00	8.640.220.382,00	(659.112,00)	99,99	
1.03 . 7-01.1-03.0-00.06 . 10.2.01.09 . 5.1	BELANJA OPERASI	8.640.879.494,00	8.640.220.382,00	(659.112,00)	99,99	
1.03 . 7-01.1-03.0-00.06 . 10.2.01.09 . 5.1.1	Belanja Pegawai	160.824.300,00	160.790.000,00	(34.300,00)	99,98	
1.03 . 7-01.1-03.0-00.06 . 10.2.01.09 . 5.1.2	Belanja Barang dan Jasa	8.480.055.194,00	8.479.430.382,00	(624.812,00)	99,99	
1.03 . 7-01.1-03.0-00.06 . 10.2.01.18	Rehabilitasi Jembatan	59.084.044,00	58.860.000,00	(224.044,00)	99,62	
1.03 . 7-01.1-03.0-00.06 . 10.2.01.18 . 5.1	BELANJA OPERASI	59.084.044,00	58.860.000,00	(224.044,00)	99,62	
1.03 . 7-01.1-03.0-00.06 . 10.2.01.18 . 5.1.1	Belanja Pegawai	11.340.000,00	11.160.000,00	(180.000,00)	98,41	
1.03 . 7-01.1-03.0-00.06 . 10.2.01.18 . 5.1.2	Belanja Barang dan Jasa	47.744.044,00	47.700.000,00	(44.044,00)	99,91	
	SURPLUS / (DEFISIT)	(21.595.550.213,00)	(21.009.475.965,00)	586.074.248,00	97,29	



Dokumen ini ditandatangani secara elektronik menggunakan Sertifikat Elektronik yang diterbitkan oleh Balai Sertifikasi Elektronik (BSrE), Badan Siber dan Sandi Negara (BSSN)



PEMERINTAH KABUPATEN KUTAI KARTANEGARA
RINCIAN APBD MENURUT URUSAN PEMERINTAHAN DAERAH, ORGANISASI, PROGRAM, KEGIATAN, SUB KEGIATAN,
KELOMPOK, DAN JENIS PENDAPATAN, BELANJA DAN PEMBIAYAAN
 TAHUN ANGGARAN 2021

Urusan Pemerintahan : 7.01 UNSUR KEWILAYAHAN Administrasi Pemerintahan (Kecamatan)
Organisasi : 7.01 . 7-01.1-03.0-00.07 Kecamatan Muara Jawa

KODE REKENING	URAIAN	JUMLAH (Rp)		BERTAMBAH / (BERKURANG)		DASAR HUKUM
		ANGGARAN SETELAH PERUBAHAN	REALISASI	(Rp)	(%)	
1	2	3	4	5 = 4 - 3	6	7
7.01 . 7-01.1-03.0-00.07 . 00.0.00.00 . 4	PENDAPATAN DAERAH	12.000.000,00	599.760,00	(11.400.240,00)	5,00	
7.01 . 7-01.1-03.0-00.07 . 00.0.00.00 . 4.1	PENDAPATAN ASLI DAERAH (PAD)	12.000.000,00	599.760,00	(11.400.240,00)	5,00	
7.01 . 7-01.1-03.0-00.07 . 00.0.00.00 . 4.1.2	Retribusi Daerah	12.000.000,00	599.760,00	(11.400.240,00)	5,00	
7.01 . 7-01.1-03.0-00.07 . 01.2.01.01 . 5	BELANJA DAERAH	54.076.579.787,00	51.334.985.151,00	(2.741.594.636,00)	94,93	
7.01 . 7-01.1-03.0-00.07 . 01	Program Penunjang Urusan Pemerintahan Daerah Kabupaten/Kota	22.606.157.838,00	21.561.445.767,00	(1.044.712.071,00)	95,38	
7.01 . 7-01.1-03.0-00.07 . 01.2.01	Perencanaan, Penganggaran, dan Evaluasi Kinerja Perangkat Daerah	125.000.000,00	101.110.000,00	(23.890.000,00)	80,89	
7.01 . 7-01.1-03.0-00.07 . 01.2.01.01	Penyusunan Dokumen Perencanaan Perangkat Daerah	0,00	0,00	0,00	0,00	
7.01 . 7-01.1-03.0-00.07 . 01.2.01.01 . 5.1	BELANJA OPERASI	0,00	0,00	0,00	0,00	
7.01 . 7-01.1-03.0-00.07 . 01.2.01.01 . 5.1.2	Belanja Barang dan Jasa	0,00	0,00	0,00	0,00	
7.01 . 7-01.1-03.0-00.07 . 01.2.01.06	Koordinasi dan Penyusunan Laporan Capaian Kinerja dan Ikhtisar Realisasi Kinerja SKPD	125.000.000,00	101.110.000,00	(23.890.000,00)	80,89	
7.01 . 7-01.1-03.0-00.07 . 01.2.01.06 . 5.1	BELANJA OPERASI	24.251.000,00	680.000,00	(23.571.000,00)	2,80	
7.01 . 7-01.1-03.0-00.07 . 01.2.01.06 . 5.1.1	Belanja Pegawai	5.850.000,00	680.000,00	(5.170.000,00)	11,62	
7.01 . 7-01.1-03.0-00.07 . 01.2.01.06 . 5.1.2	Belanja Barang dan Jasa	18.401.000,00	0,00	(18.401.000,00)	0,00	
7.01 . 7-01.1-03.0-00.07 . 01.2.01.06 . 5.2	BELANJA MODAL	100.749.000,00	100.430.000,00	(319.000,00)	99,68	
7.01 . 7-01.1-03.0-00.07 . 01.2.01.06 . 5.2.2	Belanja Modal Peralatan dan Mesin	100.749.000,00	100.430.000,00	(319.000,00)	99,68	
7.01 . 7-01.1-03.0-00.07 . 01.2.02	Administrasi Keuangan Perangkat Daerah	16.331.329.654,00	15.850.531.897,00	(480.797.757,00)	97,06	
7.01 . 7-01.1-03.0-00.07 . 01.2.02.01	Penyediaan Gaji dan Tunjangan ASN	10.037.419.014,00	9.560.821.257,00	(476.597.757,00)	95,25	
7.01 . 7-01.1-03.0-00.07 . 01.2.02.01 . 5.1	BELANJA OPERASI	10.037.419.014,00	9.560.821.257,00	(476.597.757,00)	95,25	
7.01 . 7-01.1-03.0-00.07 . 01.2.02.01 . 5.1.1	Belanja Pegawai	10.037.419.014,00	9.560.821.257,00	(476.597.757,00)	95,25	
7.01 . 7-01.1-03.0-00.07 . 01.2.02.04	Koordinasi dan Pelaksanaan Akuntansi SKPD	5.904.150.640,00	5.904.150.640,00	0,00	100,00	

KODE REKENING	URAIAN	JUMLAH (Rp)		BERTAMBAH / (BERKURANG)		DASAR HUKUM
		ANGGARAN SETELAH PERUBAHAN	REALISASI	(Rp)	(%)	
1	2	3	4	5 = 4 - 3	6	7
7.01 . 7-01.1-03.0-00.07 . 01.2.02.04 . 5.1	BELANJA OPERASI	939.785.960,00	939.785.960,00	0,00	100,00	
7.01 . 7-01.1-03.0-00.07 . 01.2.02.04 . 5.1.1	Belanja Pegawai	238.471.100,00	238.471.100,00	0,00	100,00	
7.01 . 7-01.1-03.0-00.07 . 01.2.02.04 . 5.1.2	Belanja Barang dan Jasa	701.314.860,00	701.314.860,00	0,00	100,00	
7.01 . 7-01.1-03.0-00.07 . 01.2.02.04 . 5.2	BELANJA MODAL	4.964.364.680,00	4.964.364.680,00	0,00	100,00	
7.01 . 7-01.1-03.0-00.07 . 01.2.02.04 . 5.2.2	Belanja Modal Peralatan dan Mesin	163.800.000,00	163.800.000,00	0,00	100,00	
7.01 . 7-01.1-03.0-00.07 . 01.2.02.04 . 5.2.3	Belanja Modal Gedung dan Bangunan	51.139.020,00	51.139.020,00	0,00	100,00	
7.01 . 7-01.1-03.0-00.07 . 01.2.02.04 . 5.2.4	Belanja Modal Jalan, Jaringan, dan Irigasi	4.749.425.660,00	4.749.425.660,00	0,00	100,00	
7.01 . 7-01.1-03.0-00.07 . 01.2.02.05	Koordinasi dan Penyusunan Laporan Keuangan Akhir Tahun SKPD	0,00	0,00	0,00	0,00	
7.01 . 7-01.1-03.0-00.07 . 01.2.02.05 . 5.1	BELANJA OPERASI	0,00	0,00	0,00	0,00	
7.01 . 7-01.1-03.0-00.07 . 01.2.02.05 . 5.1.2	Belanja Barang dan Jasa	0,00	0,00	0,00	0,00	
7.01 . 7-01.1-03.0-00.07 . 01.2.02.07	Koordinasi dan Penyusunan Laporan Keuangan Bulanan/Triwulanan/Semesteran SKPD	389.760.000,00	385.560.000,00	(4.200.000,00)	98,92	
7.01 . 7-01.1-03.0-00.07 . 01.2.02.07 . 5.1	BELANJA OPERASI	389.760.000,00	385.560.000,00	(4.200.000,00)	98,92	
7.01 . 7-01.1-03.0-00.07 . 01.2.02.07 . 5.1.1	Belanja Pegawai	385.560.000,00	385.560.000,00	0,00	100,00	
7.01 . 7-01.1-03.0-00.07 . 01.2.02.07 . 5.1.2	Belanja Barang dan Jasa	4.200.000,00	0,00	(4.200.000,00)	0,00	
7.01 . 7-01.1-03.0-00.07 . 01.2.03	Administrasi Barang Milik Daerah pada Perangkat Daerah	55.200.000,00	55.200.000,00	0,00	100,00	
7.01 . 7-01.1-03.0-00.07 . 01.2.03.06	Penatausahaan Barang Milik Daerah pada SKPD	55.200.000,00	55.200.000,00	0,00	100,00	
7.01 . 7-01.1-03.0-00.07 . 01.2.03.06 . 5.1	BELANJA OPERASI	55.200.000,00	55.200.000,00	0,00	100,00	
7.01 . 7-01.1-03.0-00.07 . 01.2.03.06 . 5.1.1	Belanja Pegawai	55.200.000,00	55.200.000,00	0,00	100,00	
7.01 . 7-01.1-03.0-00.07 . 01.2.05	Administrasi Kepegawaian Perangkat Daerah	76.310.000,00	60.099.000,00	(16.211.000,00)	78,76	
7.01 . 7-01.1-03.0-00.07 . 01.2.05.02	Pengadaan Pakaian Dinas Beserta Atribut Kelengkapannya	60.120.000,00	60.099.000,00	(21.000,00)	99,97	
7.01 . 7-01.1-03.0-00.07 . 01.2.05.02 . 5.1	BELANJA OPERASI	60.120.000,00	60.099.000,00	(21.000,00)	99,97	
7.01 . 7-01.1-03.0-00.07 . 01.2.05.02 . 5.1.1	Belanja Pegawai	2.220.000,00	2.220.000,00	0,00	100,00	
7.01 . 7-01.1-03.0-00.07 . 01.2.05.02 . 5.1.2	Belanja Barang dan Jasa	57.900.000,00	57.879.000,00	(21.000,00)	99,96	
7.01 . 7-01.1-03.0-00.07 . 01.2.05.11	Bimbingan Teknis Implementasi Peraturan Perundang-Undangan	16.190.000,00	0,00	(16.190.000,00)	0,00	
7.01 . 7-01.1-03.0-00.07 . 01.2.05.11 . 5.1	BELANJA OPERASI	16.190.000,00	0,00	(16.190.000,00)	0,00	
7.01 . 7-01.1-03.0-00.07 . 01.2.05.11 . 5.1.2	Belanja Barang dan Jasa	16.190.000,00	0,00	(16.190.000,00)	0,00	
7.01 . 7-01.1-03.0-00.07 . 01.2.06	Administrasi Umum Perangkat Daerah	845.277.471,00	707.226.650,00	(138.050.821,00)	83,67	
7.01 . 7-01.1-03.0-00.07 . 01.2.06.01	Penyediaan Komponen Instalasi Listrik/Penerangan Bangunan Kantor	14.811.300,00	12.824.500,00	(1.986.800,00)	86,59	

KODE REKENING	URAIAN	JUMLAH (Rp)		BERTAMBAH / (BERKURANG)		DASAR HUKUM
		ANGGARAN SETELAH PERUBAHAN	REALISASI	(Rp)	(%)	
1	2	3	4	5 = 4 - 3	6	7
7.01 . 7-01.1-03.0-00.07 . 01.2.06.01 . 5.1	BELANJA OPERASI	14.811.300,00	12.824.500,00	(1.986.800,00)	86,59	
7.01 . 7-01.1-03.0-00.07 . 01.2.06.01 . 5.1.2	Belanja Barang dan Jasa	14.811.300,00	12.824.500,00	(1.986.800,00)	86,59	
7.01 . 7-01.1-03.0-00.07 . 01.2.06.02	Penyediaan Peralatan dan Perlengkapan Kantor	175.661.771,00	163.526.200,00	(12.135.571,00)	93,09	
7.01 . 7-01.1-03.0-00.07 . 01.2.06.02 . 5.1	BELANJA OPERASI	175.661.771,00	163.526.200,00	(12.135.571,00)	93,09	
7.01 . 7-01.1-03.0-00.07 . 01.2.06.02 . 5.1.1	Belanja Pegawai	1.010.000,00	680.000,00	(330.000,00)	67,33	
7.01 . 7-01.1-03.0-00.07 . 01.2.06.02 . 5.1.2	Belanja Barang dan Jasa	174.651.771,00	162.846.200,00	(11.805.571,00)	93,24	
7.01 . 7-01.1-03.0-00.07 . 01.2.06.04	Penyediaan Bahan Logistik Kantor	203.828.000,00	137.676.600,00	(66.151.400,00)	67,55	
7.01 . 7-01.1-03.0-00.07 . 01.2.06.04 . 5.1	BELANJA OPERASI	203.828.000,00	137.676.600,00	(66.151.400,00)	67,55	
7.01 . 7-01.1-03.0-00.07 . 01.2.06.04 . 5.1.2	Belanja Barang dan Jasa	203.828.000,00	137.676.600,00	(66.151.400,00)	67,55	
7.01 . 7-01.1-03.0-00.07 . 01.2.06.05	Penyediaan Barang Cetak dan Penggandaan	33.718.400,00	29.092.350,00	(4.626.050,00)	86,28	
7.01 . 7-01.1-03.0-00.07 . 01.2.06.05 . 5.1	BELANJA OPERASI	33.718.400,00	29.092.350,00	(4.626.050,00)	86,28	
7.01 . 7-01.1-03.0-00.07 . 01.2.06.05 . 5.1.2	Belanja Barang dan Jasa	33.718.400,00	29.092.350,00	(4.626.050,00)	86,28	
7.01 . 7-01.1-03.0-00.07 . 01.2.06.06	Penyediaan Bahan Bacaan dan Peraturan Perundang-undangan	2.100.000,00	1.800.000,00	(300.000,00)	85,71	
7.01 . 7-01.1-03.0-00.07 . 01.2.06.06 . 5.1	BELANJA OPERASI	2.100.000,00	1.800.000,00	(300.000,00)	85,71	
7.01 . 7-01.1-03.0-00.07 . 01.2.06.06 . 5.1.2	Belanja Barang dan Jasa	2.100.000,00	1.800.000,00	(300.000,00)	85,71	
7.01 . 7-01.1-03.0-00.07 . 01.2.06.09	Penyelenggaraan Rapat Koordinasi dan Konsultasi SKPD	373.910.000,00	327.109.000,00	(46.801.000,00)	87,48	
7.01 . 7-01.1-03.0-00.07 . 01.2.06.09 . 5.1	BELANJA OPERASI	373.910.000,00	327.109.000,00	(46.801.000,00)	87,48	
7.01 . 7-01.1-03.0-00.07 . 01.2.06.09 . 5.1.2	Belanja Barang dan Jasa	373.910.000,00	327.109.000,00	(46.801.000,00)	87,48	
7.01 . 7-01.1-03.0-00.07 . 01.2.06.10	Penatausahaan Arsip Dinamis pada SKPD	41.248.000,00	35.198.000,00	(6.050.000,00)	85,33	
7.01 . 7-01.1-03.0-00.07 . 01.2.06.10 . 5.1	BELANJA OPERASI	5.430.000,00	0,00	(5.430.000,00)	0,00	
7.01 . 7-01.1-03.0-00.07 . 01.2.06.10 . 5.1.2	Belanja Barang dan Jasa	5.430.000,00	0,00	(5.430.000,00)	0,00	
7.01 . 7-01.1-03.0-00.07 . 01.2.06.10 . 5.2	BELANJA MODAL	35.818.000,00	35.198.000,00	(620.000,00)	98,27	
7.01 . 7-01.1-03.0-00.07 . 01.2.06.10 . 5.2.2	Belanja Modal Peralatan dan Mesin	35.818.000,00	35.198.000,00	(620.000,00)	98,27	
7.01 . 7-01.1-03.0-00.07 . 01.2.07	Pengadaan Barang Milik Daerah Penunjang Urusan Pemerintah Daerah	1.951.925.806,00	1.868.929.500,00	(82.996.306,00)	95,75	
7.01 . 7-01.1-03.0-00.07 . 01.2.07.03	Pengadaan Alat Besar	675.690.000,00	671.860.000,00	(3.830.000,00)	99,43	
7.01 . 7-01.1-03.0-00.07 . 01.2.07.03 . 5.1	BELANJA OPERASI	1.410.000,00	1.410.000,00	0,00	100,00	
7.01 . 7-01.1-03.0-00.07 . 01.2.07.03 . 5.1.1	Belanja Pegawai	1.410.000,00	1.410.000,00	0,00	100,00	
7.01 . 7-01.1-03.0-00.07 . 01.2.07.03 . 5.2	BELANJA MODAL	674.280.000,00	670.450.000,00	(3.830.000,00)	99,43	
7.01 . 7-01.1-03.0-00.07 . 01.2.07.03 . 5.2.2	Belanja Modal Peralatan dan Mesin	674.280.000,00	670.450.000,00	(3.830.000,00)	99,43	
7.01 . 7-01.1-03.0-00.07 . 01.2.07.05	Pengadaan Mebel	95.748.000,00	92.794.000,00	(2.954.000,00)	96,91	

KODE REKENING	URAIAN	JUMLAH (Rp)		BERTAMBAH / (BERKURANG)		DASAR HUKUM
		ANGGARAN SETELAH PERUBAHAN	REALISASI	(Rp)	(%)	
1	2	3	4	5 = 4 - 3	6	7
7.01 . 7-01.1-03.0-00.07 . 01.2.07.05 . 5.1	BELANJA OPERASI	2.026.000,00	0,00	(2.026.000,00)	0,00	
7.01 . 7-01.1-03.0-00.07 . 01.2.07.05 . 5.1.1	Belanja Pegawai	2.020.000,00	0,00	(2.020.000,00)	0,00	
7.01 . 7-01.1-03.0-00.07 . 01.2.07.05 . 5.1.2	Belanja Barang dan Jasa	6.000,00	0,00	(6.000,00)	0,00	
7.01 . 7-01.1-03.0-00.07 . 01.2.07.05 . 5.2	BELANJA MODAL	93.722.000,00	92.794.000,00	(928.000,00)	99,01	
7.01 . 7-01.1-03.0-00.07 . 01.2.07.05 . 5.2.2	Belanja Modal Peralatan dan Mesin	93.722.000,00	92.794.000,00	(928.000,00)	99,01	
7.01 . 7-01.1-03.0-00.07 . 01.2.07.06	Pengadaan Peralatan dan Mesin Lainnya	669.442.456,00	648.488.500,00	(20.953.956,00)	96,87	
7.01 . 7-01.1-03.0-00.07 . 01.2.07.06 . 5.1	BELANJA OPERASI	38.731.456,00	20.600.000,00	(18.131.456,00)	53,19	
7.01 . 7-01.1-03.0-00.07 . 01.2.07.06 . 5.1.1	Belanja Pegawai	12.592.620,00	6.960.000,00	(5.632.620,00)	55,27	
7.01 . 7-01.1-03.0-00.07 . 01.2.07.06 . 5.1.2	Belanja Barang dan Jasa	26.138.836,00	13.640.000,00	(12.498.836,00)	52,18	
7.01 . 7-01.1-03.0-00.07 . 01.2.07.06 . 5.2	BELANJA MODAL	630.711.000,00	627.888.500,00	(2.822.500,00)	99,55	
7.01 . 7-01.1-03.0-00.07 . 01.2.07.06 . 5.2.2	Belanja Modal Peralatan dan Mesin	630.711.000,00	627.888.500,00	(2.822.500,00)	99,55	
7.01 . 7-01.1-03.0-00.07 . 01.2.07.07	Pengadaan Aset Tetap Lainnya	30.286.000,00	29.225.000,00	(1.061.000,00)	96,50	
7.01 . 7-01.1-03.0-00.07 . 01.2.07.07 . 5.1	BELANJA OPERASI	784.000,00	0,00	(784.000,00)	0,00	
7.01 . 7-01.1-03.0-00.07 . 01.2.07.07 . 5.1.1	Belanja Pegawai	0,00	0,00	0,00	0,00	
7.01 . 7-01.1-03.0-00.07 . 01.2.07.07 . 5.1.2	Belanja Barang dan Jasa	784.000,00	0,00	(784.000,00)	0,00	
7.01 . 7-01.1-03.0-00.07 . 01.2.07.07 . 5.2	BELANJA MODAL	29.502.000,00	29.225.000,00	(277.000,00)	99,06	
7.01 . 7-01.1-03.0-00.07 . 01.2.07.07 . 5.2.2	Belanja Modal Peralatan dan Mesin	29.502.000,00	29.225.000,00	(277.000,00)	99,06	
7.01 . 7-01.1-03.0-00.07 . 01.2.07.09	Pengadaan Gedung Kantor atau Bangunan Lainnya	433.344.228,00	379.242.000,00	(54.102.228,00)	87,52	
7.01 . 7-01.1-03.0-00.07 . 01.2.07.09 . 5.1	BELANJA OPERASI	68.572.084,00	33.267.000,00	(35.305.084,00)	48,51	
7.01 . 7-01.1-03.0-00.07 . 01.2.07.09 . 5.1.1	Belanja Pegawai	17.225.240,00	2.720.000,00	(14.505.240,00)	15,79	
7.01 . 7-01.1-03.0-00.07 . 01.2.07.09 . 5.1.2	Belanja Barang dan Jasa	51.346.844,00	30.547.000,00	(20.799.844,00)	59,49	
7.01 . 7-01.1-03.0-00.07 . 01.2.07.09 . 5.2	BELANJA MODAL	364.772.144,00	345.975.000,00	(18.797.144,00)	94,85	
7.01 . 7-01.1-03.0-00.07 . 01.2.07.09 . 5.2.2	Belanja Modal Peralatan dan Mesin	18.281.000,00	0,00	(18.281.000,00)	0,00	
7.01 . 7-01.1-03.0-00.07 . 01.2.07.09 . 5.2.3	Belanja Modal Gedung dan Bangunan	346.491.144,00	345.975.000,00	(516.144,00)	99,85	
7.01 . 7-01.1-03.0-00.07 . 01.2.07.11	Pengadaan Sarana dan Prasarana Pendukung Gedung Kantor atau Bangunan Lainnya	47.415.122,00	47.320.000,00	(95.122,00)	99,80	
7.01 . 7-01.1-03.0-00.07 . 01.2.07.11 . 5.1	BELANJA OPERASI	16.274,00	0,00	(16.274,00)	0,00	
7.01 . 7-01.1-03.0-00.07 . 01.2.07.11 . 5.1.2	Belanja Barang dan Jasa	16.274,00	0,00	(16.274,00)	0,00	
7.01 . 7-01.1-03.0-00.07 . 01.2.07.11 . 5.2	BELANJA MODAL	47.398.848,00	47.320.000,00	(78.848,00)	99,83	
7.01 . 7-01.1-03.0-00.07 . 01.2.07.11 . 5.2.3	Belanja Modal Gedung dan Bangunan	47.398.848,00	47.320.000,00	(78.848,00)	99,83	
7.01 . 7-01.1-03.0-00.07 . 01.2.08	Penyediaan Jasa Penunjang Urusan Pemerintahan Daerah	2.658.766.648,00	2.480.823.270,00	(177.943.378,00)	93,31	

KODE REKENING	URAIAN	JUMLAH (Rp)		BERTAMBAH / (BERKURANG)		DASAR HUKUM
		ANGGARAN SETELAH PERUBAHAN	REALISASI	(Rp)	(%)	
1	2	3	4	5 = 4 - 3	6	7
7.01 . 7-01.1-03.0-00.07 . 01.2.08.01	Penyediaan Jasa Surat Menyurat	16.324.000,00	16.087.000,00	(237.000,00)	98,55	
7.01 . 7-01.1-03.0-00.07 . 01.2.08.01 . 5.1	BELANJA OPERASI	16.324.000,00	16.087.000,00	(237.000,00)	98,55	
7.01 . 7-01.1-03.0-00.07 . 01.2.08.01 . 5.1.2	Belanja Barang dan Jasa	16.324.000,00	16.087.000,00	(237.000,00)	98,55	
7.01 . 7-01.1-03.0-00.07 . 01.2.08.02	Penyediaan Jasa Komunikasi, Sumber Daya Air dan Listrik	788.501.325,00	788.251.762,00	(249.563,00)	99,97	
7.01 . 7-01.1-03.0-00.07 . 01.2.08.02 . 5.1	BELANJA OPERASI	788.501.325,00	788.251.762,00	(249.563,00)	99,97	
7.01 . 7-01.1-03.0-00.07 . 01.2.08.02 . 5.1.2	Belanja Barang dan Jasa	788.501.325,00	788.251.762,00	(249.563,00)	99,97	
7.01 . 7-01.1-03.0-00.07 . 01.2.08.04	Penyediaan Jasa Pelayanan Umum Kantor	1.853.941.323,00	1.676.484.508,00	(177.456.815,00)	90,43	
7.01 . 7-01.1-03.0-00.07 . 01.2.08.04 . 5.1	BELANJA OPERASI	1.853.941.323,00	1.676.484.508,00	(177.456.815,00)	90,43	
7.01 . 7-01.1-03.0-00.07 . 01.2.08.04 . 5.1.1	Belanja Pegawai	113.760.000,00	113.760.000,00	0,00	100,00	
7.01 . 7-01.1-03.0-00.07 . 01.2.08.04 . 5.1.2	Belanja Barang dan Jasa	1.740.181.323,00	1.562.724.508,00	(177.456.815,00)	89,80	
7.01 . 7-01.1-03.0-00.07 . 01.2.09	Pemeliharaan Barang Milik Daerah Penunjang Urusan Pemerintahan Daerah	562.348.259,00	437.525.450,00	(124.822.809,00)	77,80	
7.01 . 7-01.1-03.0-00.07 . 01.2.09.02	Penyediaan Jasa Pemeliharaan, Biaya Pemeliharaan, Pajak dan Perizinan Kendaraan Dinas Operasional atau Lapangan	398.415.000,00	281.168.050,00	(117.246.950,00)	70,57	
7.01 . 7-01.1-03.0-00.07 . 01.2.09.02 . 5.1	BELANJA OPERASI	398.415.000,00	281.168.050,00	(117.246.950,00)	70,57	
7.01 . 7-01.1-03.0-00.07 . 01.2.09.02 . 5.1.2	Belanja Barang dan Jasa	398.415.000,00	281.168.050,00	(117.246.950,00)	70,57	
7.01 . 7-01.1-03.0-00.07 . 01.2.09.06	Pemeliharaan Peralatan dan Mesin Lainnya	41.060.000,00	34.327.400,00	(6.732.600,00)	83,60	
7.01 . 7-01.1-03.0-00.07 . 01.2.09.06 . 5.1	BELANJA OPERASI	41.060.000,00	34.327.400,00	(6.732.600,00)	83,60	
7.01 . 7-01.1-03.0-00.07 . 01.2.09.06 . 5.1.1	Belanja Pegawai	0,00	0,00	0,00	0,00	
7.01 . 7-01.1-03.0-00.07 . 01.2.09.06 . 5.1.2	Belanja Barang dan Jasa	41.060.000,00	34.327.400,00	(6.732.600,00)	83,60	
7.01 . 7-01.1-03.0-00.07 . 01.2.09.06 . 5.2	BELANJA MODAL	0,00	0,00	0,00	0,00	
7.01 . 7-01.1-03.0-00.07 . 01.2.09.06 . 5.2.2	Belanja Modal Peralatan dan Mesin	0,00	0,00	0,00	0,00	
7.01 . 7-01.1-03.0-00.07 . 01.2.09.09	Pemeliharaan/Rehabilitasi Gedung Kantor dan Bangunan Lainnya	122.873.259,00	122.030.000,00	(843.259,00)	99,31	
7.01 . 7-01.1-03.0-00.07 . 01.2.09.09 . 5.1	BELANJA OPERASI	97.596.259,00	96.831.000,00	(765.259,00)	99,22	
7.01 . 7-01.1-03.0-00.07 . 01.2.09.09 . 5.1.1	Belanja Pegawai	5.070.000,00	4.390.000,00	(680.000,00)	86,59	
7.01 . 7-01.1-03.0-00.07 . 01.2.09.09 . 5.1.2	Belanja Barang dan Jasa	92.526.259,00	92.441.000,00	(85.259,00)	99,91	
7.01 . 7-01.1-03.0-00.07 . 01.2.09.09 . 5.2	BELANJA MODAL	25.277.000,00	25.199.000,00	(78.000,00)	99,69	
7.01 . 7-01.1-03.0-00.07 . 01.2.09.09 . 5.2.3	Belanja Modal Gedung dan Bangunan	25.277.000,00	25.199.000,00	(78.000,00)	99,69	
7.01 . 7-01.1-03.0-00.07 . 02	Program Penyelenggaraan Pemerintahan Dan Pelayanan Publik	1.265.097.250,00	1.210.930.000,00	(54.167.250,00)	95,72	

KODE REKENING	URAIAN	JUMLAH (Rp)		BERTAMBAH / (BERKURANG)		DASAR HUKUM
		ANGGARAN SETELAH PERUBAHAN	REALISASI	(Rp)	(%)	
1	2	3	4	5 = 4 - 3	6	7
7.01 . 7-01.1-03.0-00.07 . 02.2.04	Pelaksanaan Urusan Pemerintahan yang Dilimpahkan kepada Camat	1.265.097.250,00	1.210.930.000,00	(54.167.250,00)	95,72	
7.01 . 7-01.1-03.0-00.07 . 02.2.04.02	Pelaksanaan Urusan Pemerintahan yang terkait dengan Nonperizinan	14.978.000,00	12.520.000,00	(2.458.000,00)	83,59	
7.01 . 7-01.1-03.0-00.07 . 02.2.04.02 . 5.1	BELANJA OPERASI	2.350.000,00	0,00	(2.350.000,00)	0,00	
7.01 . 7-01.1-03.0-00.07 . 02.2.04.02 . 5.1.2	Belanja Barang dan Jasa	2.350.000,00	0,00	(2.350.000,00)	0,00	
7.01 . 7-01.1-03.0-00.07 . 02.2.04.02 . 5.2	BELANJA MODAL	12.628.000,00	12.520.000,00	(108.000,00)	99,14	
7.01 . 7-01.1-03.0-00.07 . 02.2.04.02 . 5.2.2	Belanja Modal Peralatan dan Mesin	12.628.000,00	12.520.000,00	(108.000,00)	99,14	
7.01 . 7-01.1-03.0-00.07 . 02.2.04.03	Pelaksanaan Urusan Pemerintahan yang terkait dengan Kewenangan Lain yang Dilimpahkan	1.250.119.250,00	1.198.410.000,00	(51.709.250,00)	95,86	
7.01 . 7-01.1-03.0-00.07 . 02.2.04.03 . 5.1	BELANJA OPERASI	159.709.250,00	158.800.000,00	(909.250,00)	99,43	
7.01 . 7-01.1-03.0-00.07 . 02.2.04.03 . 5.1.1	Belanja Pegawai	13.220.000,00	13.220.000,00	0,00	100,00	
7.01 . 7-01.1-03.0-00.07 . 02.2.04.03 . 5.1.2	Belanja Barang dan Jasa	146.489.250,00	145.580.000,00	(909.250,00)	99,38	
7.01 . 7-01.1-03.0-00.07 . 02.2.04.03 . 5.2	BELANJA MODAL	1.090.410.000,00	1.039.610.000,00	(50.800.000,00)	95,34	
7.01 . 7-01.1-03.0-00.07 . 02.2.04.03 . 5.2.4	Belanja Modal Jalan, Jaringan, dan Irigasi	1.090.410.000,00	1.039.610.000,00	(50.800.000,00)	95,34	
7.01 . 7-01.1-03.0-00.07 . 03	Program Pemberdayaan Masyarakat Desa Dan Kelurahan	11.555.096.874,00	10.341.045.884,00	(1.214.050.990,00)	89,49	
7.01 . 7-01.1-03.0-00.07 . 03.2.01	Koordinasi Kegiatan Pemberdayaan Desa	41.560.700,00	37.030.000,00	(4.530.700,00)	89,10	
7.01 . 7-01.1-03.0-00.07 . 03.2.01.01	Peningkatan Partisipasi Masyarakat dalam Forum Musyawarah Perencanaan Pembangunan di Desa	41.560.700,00	37.030.000,00	(4.530.700,00)	89,10	
7.01 . 7-01.1-03.0-00.07 . 03.2.01.01 . 5.1	BELANJA OPERASI	41.560.700,00	37.030.000,00	(4.530.700,00)	89,10	
7.01 . 7-01.1-03.0-00.07 . 03.2.01.01 . 5.1.1	Belanja Pegawai	1.010.000,00	0,00	(1.010.000,00)	0,00	
7.01 . 7-01.1-03.0-00.07 . 03.2.01.01 . 5.1.2	Belanja Barang dan Jasa	40.550.700,00	37.030.000,00	(3.520.700,00)	91,32	
7.01 . 7-01.1-03.0-00.07 . 03.2.02	Kegiatan Pemberdayaan Kelurahan	6.099.971.206,00	5.831.850.884,00	(268.120.322,00)	95,60	
7.01 . 7-01.1-03.0-00.07 . 03.2.02.02	Pembangunan Sarana dan Prasarana Kelurahan	4.581.544.013,00	4.407.374.884,00	(174.169.129,00)	96,20	
7.01 . 7-01.1-03.0-00.07 . 03.2.02.02 . 5.1	BELANJA OPERASI	444.202.938,00	428.835.700,00	(15.367.238,00)	96,54	
7.01 . 7-01.1-03.0-00.07 . 03.2.02.02 . 5.1.1	Belanja Pegawai	96.910.000,00	86.570.000,00	(10.340.000,00)	89,33	
7.01 . 7-01.1-03.0-00.07 . 03.2.02.02 . 5.1.2	Belanja Barang dan Jasa	347.292.938,00	342.265.700,00	(5.027.238,00)	98,55	
7.01 . 7-01.1-03.0-00.07 . 03.2.02.02 . 5.2	BELANJA MODAL	4.137.341.075,00	3.978.539.184,00	(158.801.891,00)	96,16	
7.01 . 7-01.1-03.0-00.07 . 03.2.02.02 . 5.2.2	Belanja Modal Peralatan dan Mesin	0,00	0,00	0,00	0,00	
7.01 . 7-01.1-03.0-00.07 . 03.2.02.02 . 5.2.3	Belanja Modal Gedung dan Bangunan	228.104.017,00	227.276.000,00	(828.017,00)	99,64	
7.01 . 7-01.1-03.0-00.07 . 03.2.02.02 . 5.2.4	Belanja Modal Jalan, Jaringan, dan Irigasi	3.909.237.058,00	3.751.263.184,00	(157.973.874,00)	95,96	
7.01 . 7-01.1-03.0-00.07 . 03.2.02.03	Pemberdayaan Masyarakat di Kelurahan	1.518.427.193,00	1.424.476.000,00	(93.951.193,00)	93,81	
7.01 . 7-01.1-03.0-00.07 . 03.2.02.03 . 5.1	BELANJA OPERASI	1.443.174.193,00	1.349.783.800,00	(93.390.393,00)	93,53	

KODE REKENING	URAIAN	JUMLAH (Rp)		BERTAMBAH / (BERKURANG)		DASAR HUKUM
		ANGGARAN SETELAH PERUBAHAN	REALISASI	(Rp)	(%)	
1	2	3	4	5 = 4 - 3	6	7
7.01 . 7-01.1-03.0-00.07 . 03.2.02.03 . 5.1.1	Belanja Pegawai	36.740.000,00	26.450.000,00	(10.290.000,00)	71,99	
7.01 . 7-01.1-03.0-00.07 . 03.2.02.03 . 5.1.2	Belanja Barang dan Jasa	1.406.434.193,00	1.323.333.800,00	(83.100.393,00)	94,09	
7.01 . 7-01.1-03.0-00.07 . 03.2.02.03 . 5.2	BELANJA MODAL	75.253.000,00	74.692.200,00	(560.800,00)	99,25	
7.01 . 7-01.1-03.0-00.07 . 03.2.02.03 . 5.2.2	Belanja Modal Peralatan dan Mesin	75.253.000,00	74.692.200,00	(560.800,00)	99,25	
7.01 . 7-01.1-03.0-00.07 . 03.2.02.03 . 5.2.3	Belanja Modal Gedung dan Bangunan	0,00	0,00	0,00	0,00	
7.01 . 7-01.1-03.0-00.07 . 03.2.03	Pemberdayaan Lembaga Kemasyarakatan Tingkat Kecamatan	5.413.564.968,00	4.472.165.000,00	(941.399.968,00)	82,61	
7.01 . 7-01.1-03.0-00.07 . 03.2.03.01	Penyelenggaraan Lembaga Kemasyarakatan	5.413.564.968,00	4.472.165.000,00	(941.399.968,00)	82,61	
7.01 . 7-01.1-03.0-00.07 . 03.2.03.01 . 5.1	BELANJA OPERASI	5.413.564.968,00	4.472.165.000,00	(941.399.968,00)	82,61	
7.01 . 7-01.1-03.0-00.07 . 03.2.03.01 . 5.1.2	Belanja Barang dan Jasa	5.413.564.968,00	4.472.165.000,00	(941.399.968,00)	82,61	
1.03 . 7-01.1-03.0-00.07 . 06	Program Pengelolaan Dan Pengembangan Sistem Drainase	6.102.006.953,00	5.974.130.500,00	(127.876.453,00)	97,90	
1.03 . 7-01.1-03.0-00.07 . 06.2.01	Pengelolaan dan Pengembangan Sistem Drainase yang Terhubung Langsung dengan Sungai dalam Daerah Kabupaten/Kota	6.102.006.953,00	5.974.130.500,00	(127.876.453,00)	97,90	
1.03 . 7-01.1-03.0-00.07 . 06.2.01.12	Pembangunan Sistem Drainase Lingkungan	6.102.006.953,00	5.974.130.500,00	(127.876.453,00)	97,90	
1.03 . 7-01.1-03.0-00.07 . 06.2.01.12 . 5.1	BELANJA OPERASI	2.534.826.274,00	2.440.701.000,00	(94.125.274,00)	96,29	
1.03 . 7-01.1-03.0-00.07 . 06.2.01.12 . 5.1.1	Belanja Pegawai	64.330.000,00	33.850.000,00	(30.480.000,00)	52,62	
1.03 . 7-01.1-03.0-00.07 . 06.2.01.12 . 5.1.2	Belanja Barang dan Jasa	2.470.496.274,00	2.406.851.000,00	(63.645.274,00)	97,42	
1.03 . 7-01.1-03.0-00.07 . 06.2.01.12 . 5.2	BELANJA MODAL	3.567.180.679,00	3.533.429.500,00	(33.751.179,00)	99,05	
1.03 . 7-01.1-03.0-00.07 . 06.2.01.12 . 5.2.4	Belanja Modal Jalan, Jaringan, dan Irigasi	3.567.180.679,00	3.533.429.500,00	(33.751.179,00)	99,05	
1.03 . 7-01.1-03.0-00.07 . 09	Program Penataan Bangunan Dan Lingkungannya	1.389.350.462,00	1.377.744.500,00	(11.605.962,00)	99,16	
1.03 . 7-01.1-03.0-00.07 . 09.2.01	Penyelenggaraan Penataan Bangunan dan Lingkungannya di Daerah Kabupaten/Kota	1.389.350.462,00	1.377.744.500,00	(11.605.962,00)	99,16	
1.03 . 7-01.1-03.0-00.07 . 09.2.01.03	Penataan Bangunan dan Lingkungan	1.089.677.354,00	1.079.838.000,00	(9.839.354,00)	99,10	
1.03 . 7-01.1-03.0-00.07 . 09.2.01.03 . 5.1	BELANJA OPERASI	995.177.648,00	985.872.000,00	(9.305.648,00)	99,06	
1.03 . 7-01.1-03.0-00.07 . 09.2.01.03 . 5.1.1	Belanja Pegawai	16.740.000,00	16.410.000,00	(330.000,00)	98,03	
1.03 . 7-01.1-03.0-00.07 . 09.2.01.03 . 5.1.2	Belanja Barang dan Jasa	978.437.648,00	969.462.000,00	(8.975.648,00)	99,08	
1.03 . 7-01.1-03.0-00.07 . 09.2.01.03 . 5.2	BELANJA MODAL	94.499.706,00	93.966.000,00	(533.706,00)	99,44	
1.03 . 7-01.1-03.0-00.07 . 09.2.01.03 . 5.2.3	Belanja Modal Gedung dan Bangunan	94.499.706,00	93.966.000,00	(533.706,00)	99,44	
1.03 . 7-01.1-03.0-00.07 . 09.2.01.04	Pemeliharaan Bangunan dan Lingkungan	299.673.108,00	297.906.500,00	(1.766.608,00)	99,41	
1.03 . 7-01.1-03.0-00.07 . 09.2.01.04 . 5.1	BELANJA OPERASI	174.206.308,00	173.366.000,00	(840.308,00)	99,52	
1.03 . 7-01.1-03.0-00.07 . 09.2.01.04 . 5.1.1	Belanja Pegawai	8.472.620,00	7.940.000,00	(532.620,00)	93,71	
1.03 . 7-01.1-03.0-00.07 . 09.2.01.04 . 5.1.2	Belanja Barang dan Jasa	165.733.688,00	165.426.000,00	(307.688,00)	99,81	

KODE REKENING	URAIAN	JUMLAH (Rp)		BERTAMBAH / (BERKURANG)		DASAR HUKUM
		ANGGARAN SETELAH PERUBAHAN	REALISASI	(Rp)	(%)	
1	2	3	4	5 = 4 - 3	6	7
1.03 . 7-01.1-03.0-00.07 . 09.2.01.04 . 5.2	BELANJA MODAL	125.466.800,00	124.540.500,00	(926.300,00)	99,26	
1.03 . 7-01.1-03.0-00.07 . 09.2.01.04 . 5.2.3	Belanja Modal Gedung dan Bangunan	125.466.800,00	124.540.500,00	(926.300,00)	99,26	
1.03 . 7-01.1-03.0-00.07 . 10	Program Penyelenggaraan Jalan	11.158.870.410,00	10.869.688.500,00	(289.181.910,00)	97,41	
1.03 . 7-01.1-03.0-00.07 . 10.2.01	Penyelenggaraan Jalan Kabupaten/Kota	11.158.870.410,00	10.869.688.500,00	(289.181.910,00)	97,41	
1.03 . 7-01.1-03.0-00.07 . 10.2.01.05	Pembangunan Jalan	1.099.362.579,00	1.070.099.500,00	(29.263.079,00)	97,34	
1.03 . 7-01.1-03.0-00.07 . 10.2.01.05 . 5.1	BELANJA OPERASI	19.976.876,00	19.730.000,00	(246.876,00)	98,76	
1.03 . 7-01.1-03.0-00.07 . 10.2.01.05 . 5.1.1	Belanja Pegawai	19.730.000,00	19.730.000,00	0,00	100,00	
1.03 . 7-01.1-03.0-00.07 . 10.2.01.05 . 5.1.2	Belanja Barang dan Jasa	246.876,00	0,00	(246.876,00)	0,00	
1.03 . 7-01.1-03.0-00.07 . 10.2.01.05 . 5.2	BELANJA MODAL	1.079.385.703,00	1.050.369.500,00	(29.016.203,00)	97,31	
1.03 . 7-01.1-03.0-00.07 . 10.2.01.05 . 5.2.4	Belanja Modal Jalan, Jaringan, dan Irigasi	1.079.385.703,00	1.050.369.500,00	(29.016.203,00)	97,31	
1.03 . 7-01.1-03.0-00.07 . 10.2.01.11	Pemeliharaan Rutin Jalan	9.649.743.953,00	9.407.843.500,00	(241.900.453,00)	97,49	
1.03 . 7-01.1-03.0-00.07 . 10.2.01.11 . 5.1	BELANJA OPERASI	160.456.777,00	72.030.000,00	(88.426.777,00)	44,89	
1.03 . 7-01.1-03.0-00.07 . 10.2.01.11 . 5.1.1	Belanja Pegawai	160.430.000,00	72.030.000,00	(88.400.000,00)	44,90	
1.03 . 7-01.1-03.0-00.07 . 10.2.01.11 . 5.1.2	Belanja Barang dan Jasa	26.777,00	0,00	(26.777,00)	0,00	
1.03 . 7-01.1-03.0-00.07 . 10.2.01.11 . 5.2	BELANJA MODAL	9.489.287.176,00	9.335.813.500,00	(153.473.676,00)	98,38	
1.03 . 7-01.1-03.0-00.07 . 10.2.01.11 . 5.2.4	Belanja Modal Jalan, Jaringan, dan Irigasi	9.489.287.176,00	9.335.813.500,00	(153.473.676,00)	98,38	
1.03 . 7-01.1-03.0-00.07 . 10.2.01.12	Pembangunan Jembatan	149.582.116,00	144.695.500,00	(4.886.616,00)	96,73	
1.03 . 7-01.1-03.0-00.07 . 10.2.01.12 . 5.1	BELANJA OPERASI	6.083.595,00	6.050.000,00	(33.595,00)	99,45	
1.03 . 7-01.1-03.0-00.07 . 10.2.01.12 . 5.1.1	Belanja Pegawai	6.050.000,00	6.050.000,00	0,00	100,00	
1.03 . 7-01.1-03.0-00.07 . 10.2.01.12 . 5.1.2	Belanja Barang dan Jasa	33.595,00	0,00	(33.595,00)	0,00	
1.03 . 7-01.1-03.0-00.07 . 10.2.01.12 . 5.2	BELANJA MODAL	143.498.521,00	138.645.500,00	(4.853.021,00)	96,62	
1.03 . 7-01.1-03.0-00.07 . 10.2.01.12 . 5.2.4	Belanja Modal Jalan, Jaringan, dan Irigasi	143.498.521,00	138.645.500,00	(4.853.021,00)	96,62	
1.03 . 7-01.1-03.0-00.07 . 10.2.01.18	Rehabilitasi Jembatan	260.181.762,00	247.050.000,00	(13.131.762,00)	94,95	
1.03 . 7-01.1-03.0-00.07 . 10.2.01.18 . 5.1	BELANJA OPERASI	10.130.294,00	10.100.000,00	(30.294,00)	99,70	
1.03 . 7-01.1-03.0-00.07 . 10.2.01.18 . 5.1.1	Belanja Pegawai	10.100.000,00	10.100.000,00	0,00	100,00	
1.03 . 7-01.1-03.0-00.07 . 10.2.01.18 . 5.1.2	Belanja Barang dan Jasa	30.294,00	0,00	(30.294,00)	0,00	
1.03 . 7-01.1-03.0-00.07 . 10.2.01.18 . 5.2	BELANJA MODAL	250.051.468,00	236.950.000,00	(13.101.468,00)	94,76	
1.03 . 7-01.1-03.0-00.07 . 10.2.01.18 . 5.2.4	Belanja Modal Jalan, Jaringan, dan Irigasi	250.051.468,00	236.950.000,00	(13.101.468,00)	94,76	
	SURPLUS / (DEFISIT)	(54.064.579.787,00)	(51.334.385.391,00)	2.730.194.396,00	94,95	



Dokumen ini ditandatangani secara elektronik menggunakan Sertifikat Elektronik yang diterbitkan oleh Balai Sertifikasi Elektronik (BSrE), Badan Siber dan Sandi Negara (BSSN)



PEMERINTAH KABUPATEN KUTAI KARTANEGARA
RINCIAN APBD MENURUT URUSAN PEMERINTAHAN DAERAH, ORGANISASI, PROGRAM, KEGIATAN, SUB KEGIATAN,
KELOMPOK, DAN JENIS PENDAPATAN, BELANJA DAN PEMBIAYAAN

TAHUN ANGGARAN 2021

Urusan Pemerintahan : 7.01 UNSUR KEWILAYAHAN Administrasi Pemerintahan (Kecamatan)
Organisasi : 7.01 . 7-01.1-03.0-00.08 Kecamatan Samboja

KODE REKENING	URAIAN	JUMLAH (Rp)		BERTAMBAH / (BERKURANG)		DASAR HUKUM
		ANGGARAN SETELAH PERUBAHAN	REALISASI	(Rp)	(%)	
1	2	3	4	5 = 4 - 3	6	7
7.01 . 7-01.1-03.0-00.08 . 00.0.00.00 . 4	PENDAPATAN DAERAH	1.000.000,00	1.739.400,00	739.400,00	173,94	
7.01 . 7-01.1-03.0-00.08 . 00.0.00.00 . 4.1	PENDAPATAN ASLI DAERAH (PAD)	1.000.000,00	1.739.400,00	739.400,00	173,94	
7.01 . 7-01.1-03.0-00.08 . 00.0.00.00 . 4.1.2	Retribusi Daerah	1.000.000,00	1.739.400,00	739.400,00	173,94	
7.01 . 7-01.1-03.0-00.08 . 01.2.01.01 . 5	BELANJA DAERAH	122.423.232.627,00	117.127.248.950,00	(5.295.983.677,00)	95,67	
7.01 . 7-01.1-03.0-00.08 . 01	Program Penunjang Urusan Pemerintahan Daerah Kabupaten/Kota	47.779.048.827,00	44.585.605.458,00	(3.193.443.369,00)	93,32	
7.01 . 7-01.1-03.0-00.08 . 01.2.01	Perencanaan, Penganggaran, dan Evaluasi Kinerja Perangkat Daerah	1.198.214.460,00	1.121.156.922,00	(77.057.538,00)	93,57	
7.01 . 7-01.1-03.0-00.08 . 01.2.01.01	Penyusunan Dokumen Perencanaan Perangkat Daerah	69.300.000,00	68.460.000,00	(840.000,00)	98,79	
7.01 . 7-01.1-03.0-00.08 . 01.2.01.01 . 5.1	BELANJA OPERASI	69.300.000,00	68.460.000,00	(840.000,00)	98,79	
7.01 . 7-01.1-03.0-00.08 . 01.2.01.01 . 5.1.2	Belanja Barang dan Jasa	69.300.000,00	68.460.000,00	(840.000,00)	98,79	
7.01 . 7-01.1-03.0-00.08 . 01.2.01.06	Koordinasi dan Penyusunan Laporan Capaian Kinerja dan Ikhtisar Realisasi Kinerja SKPD	1.128.914.460,00	1.052.696.922,00	(76.217.538,00)	93,25	
7.01 . 7-01.1-03.0-00.08 . 01.2.01.06 . 5.1	BELANJA OPERASI	775.557.560,00	703.980.722,00	(71.576.838,00)	90,77	
7.01 . 7-01.1-03.0-00.08 . 01.2.01.06 . 5.1.1	Belanja Pegawai	62.500.000,00	51.190.000,00	(11.310.000,00)	81,90	
7.01 . 7-01.1-03.0-00.08 . 01.2.01.06 . 5.1.2	Belanja Barang dan Jasa	713.057.560,00	652.790.722,00	(60.266.838,00)	91,55	
7.01 . 7-01.1-03.0-00.08 . 01.2.01.06 . 5.2	BELANJA MODAL	353.356.900,00	348.716.200,00	(4.640.700,00)	98,69	
7.01 . 7-01.1-03.0-00.08 . 01.2.01.06 . 5.2.2	Belanja Modal Peralatan dan Mesin	353.356.900,00	348.716.200,00	(4.640.700,00)	98,69	
7.01 . 7-01.1-03.0-00.08 . 01.2.02	Administrasi Keuangan Perangkat Daerah	37.363.559.196,00	35.329.534.707,00	(2.034.024.489,00)	94,56	
7.01 . 7-01.1-03.0-00.08 . 01.2.02.01	Penyediaan Gaji dan Tunjangan ASN	20.307.274.110,00	18.680.703.386,00	(1.626.570.724,00)	91,99	
7.01 . 7-01.1-03.0-00.08 . 01.2.02.01 . 5.1	BELANJA OPERASI	20.307.274.110,00	18.680.703.386,00	(1.626.570.724,00)	91,99	
7.01 . 7-01.1-03.0-00.08 . 01.2.02.01 . 5.1.1	Belanja Pegawai	20.307.274.110,00	18.680.703.386,00	(1.626.570.724,00)	91,99	
7.01 . 7-01.1-03.0-00.08 . 01.2.02.02	Penyediaan Administrasi Pelaksanaan Tugas ASN	6.060.000,00	6.060.000,00	0,00	100,00	

KODE REKENING	URAIAN	JUMLAH (Rp)		BERTAMBAH / (BERKURANG)		DASAR HUKUM
		ANGGARAN SETELAH PERUBAHAN	REALISASI	(Rp)	(%)	
1	2	3	4	5 = 4 - 3	6	7
7.01 . 7-01.1-03.0-00.08 . 01.2.02.02 . 5.1	BELANJA OPERASI	6.060.000,00	6.060.000,00	0,00	100,00	
7.01 . 7-01.1-03.0-00.08 . 01.2.02.02 . 5.1.1	Belanja Pegawai	6.060.000,00	6.060.000,00	0,00	100,00	
7.01 . 7-01.1-03.0-00.08 . 01.2.02.04	Koordinasi dan Pelaksanaan Akuntansi SKPD	16.261.135.086,00	15.900.341.321,00	(360.793.765,00)	97,78	
7.01 . 7-01.1-03.0-00.08 . 01.2.02.04 . 5.1	BELANJA OPERASI	6.132.634.936,00	5.967.490.471,00	(165.144.465,00)	97,31	
7.01 . 7-01.1-03.0-00.08 . 01.2.02.04 . 5.1.1	Belanja Pegawai	1.042.275.355,00	972.382.485,00	(69.892.870,00)	93,29	
7.01 . 7-01.1-03.0-00.08 . 01.2.02.04 . 5.1.2	Belanja Barang dan Jasa	5.090.359.581,00	4.995.107.986,00	(95.251.595,00)	98,13	
7.01 . 7-01.1-03.0-00.08 . 01.2.02.04 . 5.2	BELANJA MODAL	10.128.500.150,00	9.932.850.850,00	(195.649.300,00)	98,07	
7.01 . 7-01.1-03.0-00.08 . 01.2.02.04 . 5.2.2	Belanja Modal Peralatan dan Mesin	349.889.800,00	349.877.500,00	(12.300,00)	100,00	
7.01 . 7-01.1-03.0-00.08 . 01.2.02.04 . 5.2.3	Belanja Modal Gedung dan Bangunan	916.366.900,00	916.366.900,00	0,00	100,00	
7.01 . 7-01.1-03.0-00.08 . 01.2.02.04 . 5.2.4	Belanja Modal Jalan, Jaringan, dan Irigasi	8.862.243.450,00	8.666.606.450,00	(195.637.000,00)	97,79	
7.01 . 7-01.1-03.0-00.08 . 01.2.02.05	Koordinasi dan Penyusunan Laporan Keuangan Akhir Tahun SKPD	10.050.000,00	0,00	(10.050.000,00)	0,00	
7.01 . 7-01.1-03.0-00.08 . 01.2.02.05 . 5.1	BELANJA OPERASI	10.050.000,00	0,00	(10.050.000,00)	0,00	
7.01 . 7-01.1-03.0-00.08 . 01.2.02.05 . 5.1.2	Belanja Barang dan Jasa	10.050.000,00	0,00	(10.050.000,00)	0,00	
7.01 . 7-01.1-03.0-00.08 . 01.2.02.07	Koordinasi dan Penyusunan Laporan Keuangan Bulanan/Triwulanan/Semesteran SKPD	779.040.000,00	742.430.000,00	(36.610.000,00)	95,30	
7.01 . 7-01.1-03.0-00.08 . 01.2.02.07 . 5.1	BELANJA OPERASI	779.040.000,00	742.430.000,00	(36.610.000,00)	95,30	
7.01 . 7-01.1-03.0-00.08 . 01.2.02.07 . 5.1.1	Belanja Pegawai	779.040.000,00	742.430.000,00	(36.610.000,00)	95,30	
7.01 . 7-01.1-03.0-00.08 . 01.2.03	Administrasi Barang Milik Daerah pada Perangkat Daerah	40.800.000,00	40.800.000,00	0,00	100,00	
7.01 . 7-01.1-03.0-00.08 . 01.2.03.05	Rekonsiliasi dan Penyusunan Laporan Barang Milik Daerah pada SKPD	40.800.000,00	40.800.000,00	0,00	100,00	
7.01 . 7-01.1-03.0-00.08 . 01.2.03.05 . 5.1	BELANJA OPERASI	40.800.000,00	40.800.000,00	0,00	100,00	
7.01 . 7-01.1-03.0-00.08 . 01.2.03.05 . 5.1.1	Belanja Pegawai	40.800.000,00	40.800.000,00	0,00	100,00	
7.01 . 7-01.1-03.0-00.08 . 01.2.05	Administrasi Kepegawaian Perangkat Daerah	331.610.000,00	322.304.163,00	(9.305.837,00)	97,19	
7.01 . 7-01.1-03.0-00.08 . 01.2.05.02	Pengadaan Pakaian Dinas Beserta Atribut Kelengkapannya	324.260.000,00	322.304.163,00	(1.955.837,00)	99,40	
7.01 . 7-01.1-03.0-00.08 . 01.2.05.02 . 5.1	BELANJA OPERASI	324.260.000,00	322.304.163,00	(1.955.837,00)	99,40	
7.01 . 7-01.1-03.0-00.08 . 01.2.05.02 . 5.1.1	Belanja Pegawai	30.340.000,00	29.680.000,00	(660.000,00)	97,82	
7.01 . 7-01.1-03.0-00.08 . 01.2.05.02 . 5.1.2	Belanja Barang dan Jasa	293.920.000,00	292.624.163,00	(1.295.837,00)	99,56	
7.01 . 7-01.1-03.0-00.08 . 01.2.05.09	Pendidikan dan Pelatihan Pegawai Berdasarkan Tugas dan Fungsi	0,00	0,00	0,00	0,00	
7.01 . 7-01.1-03.0-00.08 . 01.2.05.09 . 5.1	BELANJA OPERASI	0,00	0,00	0,00	0,00	
7.01 . 7-01.1-03.0-00.08 . 01.2.05.09 . 5.1.2	Belanja Barang dan Jasa	0,00	0,00	0,00	0,00	
7.01 . 7-01.1-03.0-00.08 . 01.2.05.11	Bimbingan Teknis Implementasi Peraturan Perundang-Undangan	7.350.000,00	0,00	(7.350.000,00)	0,00	

KODE REKENING	URAIAN	JUMLAH (Rp)		BERTAMBAH / (BERKURANG)		DASAR HUKUM
		ANGGARAN SETELAH PERUBAHAN	REALISASI	(Rp)	(%)	
1	2	3	4	5 = 4 - 3	6	7
7.01 . 7-01.1-03.0-00.08 . 01.2.05.11 . 5.1	BELANJA OPERASI	7.350.000,00	0,00	(7.350.000,00)	0,00	
7.01 . 7-01.1-03.0-00.08 . 01.2.05.11 . 5.1.2	Belanja Barang dan Jasa	7.350.000,00	0,00	(7.350.000,00)	0,00	
7.01 . 7-01.1-03.0-00.08 . 01.2.06	Administrasi Umum Perangkat Daerah	2.099.794.830,00	1.906.228.720,00	(193.566.110,00)	90,78	
7.01 . 7-01.1-03.0-00.08 . 01.2.06.01	Penyediaan Komponen Instalasi Listrik/Penerangan Bangunan Kantor	12.962.300,00	9.635.000,00	(3.327.300,00)	74,33	
7.01 . 7-01.1-03.0-00.08 . 01.2.06.01 . 5.1	BELANJA OPERASI	12.962.300,00	9.635.000,00	(3.327.300,00)	74,33	
7.01 . 7-01.1-03.0-00.08 . 01.2.06.01 . 5.1.2	Belanja Barang dan Jasa	12.962.300,00	9.635.000,00	(3.327.300,00)	74,33	
7.01 . 7-01.1-03.0-00.08 . 01.2.06.02	Penyediaan Peralatan dan Perlengkapan Kantor	1.013.194.230,00	988.515.440,00	(24.678.790,00)	97,56	
7.01 . 7-01.1-03.0-00.08 . 01.2.06.02 . 5.1	BELANJA OPERASI	610.626.127,00	587.084.640,00	(23.541.487,00)	96,14	
7.01 . 7-01.1-03.0-00.08 . 01.2.06.02 . 5.1.1	Belanja Pegawai	34.898.590,00	34.889.840,00	(8.750,00)	99,97	
7.01 . 7-01.1-03.0-00.08 . 01.2.06.02 . 5.1.2	Belanja Barang dan Jasa	575.727.537,00	552.194.800,00	(23.532.737,00)	95,91	
7.01 . 7-01.1-03.0-00.08 . 01.2.06.02 . 5.2	BELANJA MODAL	402.568.103,00	401.430.800,00	(1.137.303,00)	99,72	
7.01 . 7-01.1-03.0-00.08 . 01.2.06.02 . 5.2.2	Belanja Modal Peralatan dan Mesin	402.568.103,00	401.430.800,00	(1.137.303,00)	99,72	
7.01 . 7-01.1-03.0-00.08 . 01.2.06.04	Penyediaan Bahan Logistik Kantor	239.057.500,00	176.834.500,00	(62.223.000,00)	73,97	
7.01 . 7-01.1-03.0-00.08 . 01.2.06.04 . 5.1	BELANJA OPERASI	239.057.500,00	176.834.500,00	(62.223.000,00)	73,97	
7.01 . 7-01.1-03.0-00.08 . 01.2.06.04 . 5.1.1	Belanja Pegawai	7.070.000,00	6.740.000,00	(330.000,00)	95,33	
7.01 . 7-01.1-03.0-00.08 . 01.2.06.04 . 5.1.2	Belanja Barang dan Jasa	231.987.500,00	170.094.500,00	(61.893.000,00)	73,32	
7.01 . 7-01.1-03.0-00.08 . 01.2.06.05	Penyediaan Barang Cetak dan Penggandaan	93.316.800,00	64.053.780,00	(29.263.020,00)	68,64	
7.01 . 7-01.1-03.0-00.08 . 01.2.06.05 . 5.1	BELANJA OPERASI	93.316.800,00	64.053.780,00	(29.263.020,00)	68,64	
7.01 . 7-01.1-03.0-00.08 . 01.2.06.05 . 5.1.2	Belanja Barang dan Jasa	93.316.800,00	64.053.780,00	(29.263.020,00)	68,64	
7.01 . 7-01.1-03.0-00.08 . 01.2.06.09	Penyelenggaraan Rapat Koordinasi dan Konsultasi SKPD	741.264.000,00	667.190.000,00	(74.074.000,00)	90,01	
7.01 . 7-01.1-03.0-00.08 . 01.2.06.09 . 5.1	BELANJA OPERASI	741.264.000,00	667.190.000,00	(74.074.000,00)	90,01	
7.01 . 7-01.1-03.0-00.08 . 01.2.06.09 . 5.1.1	Belanja Pegawai	6.060.000,00	6.060.000,00	0,00	100,00	
7.01 . 7-01.1-03.0-00.08 . 01.2.06.09 . 5.1.2	Belanja Barang dan Jasa	735.204.000,00	661.130.000,00	(74.074.000,00)	89,92	
7.01 . 7-01.1-03.0-00.08 . 01.2.07	Pengadaan Barang Milik Daerah Penunjang Urusan Pemerintah Daerah	1.554.539.685,00	1.534.611.300,00	(19.928.385,00)	98,72	
7.01 . 7-01.1-03.0-00.08 . 01.2.07.05	Pengadaan Mebel	128.805.000,00	127.966.400,00	(838.600,00)	99,35	
7.01 . 7-01.1-03.0-00.08 . 01.2.07.05 . 5.1	BELANJA OPERASI	20.980.000,00	20.970.000,00	(10.000,00)	99,95	
7.01 . 7-01.1-03.0-00.08 . 01.2.07.05 . 5.1.1	Belanja Pegawai	13.480.000,00	13.480.000,00	0,00	100,00	
7.01 . 7-01.1-03.0-00.08 . 01.2.07.05 . 5.1.2	Belanja Barang dan Jasa	7.500.000,00	7.490.000,00	(10.000,00)	99,87	
7.01 . 7-01.1-03.0-00.08 . 01.2.07.05 . 5.2	BELANJA MODAL	107.825.000,00	106.996.400,00	(828.600,00)	99,23	
7.01 . 7-01.1-03.0-00.08 . 01.2.07.05 . 5.2.2	Belanja Modal Peralatan dan Mesin	107.825.000,00	106.996.400,00	(828.600,00)	99,23	
7.01 . 7-01.1-03.0-00.08 . 01.2.07.06	Pengadaan Peralatan dan Mesin Lainnya	1.365.778.880,00	1.347.250.190,00	(18.528.690,00)	98,64	

KODE REKENING	URAIAN	JUMLAH (Rp)		BERTAMBAH / (BERKURANG)		DASAR HUKUM
		ANGGARAN SETELAH PERUBAHAN	REALISASI	(Rp)	(%)	
1	2	3	4	5 = 4 - 3	6	7
7.01 . 7-01.1-03.0-00.08 . 01.2.07.06 . 5.1	BELANJA OPERASI	151.298.816,00	143.227.000,00	(8.071.816,00)	94,66	
7.01 . 7-01.1-03.0-00.08 . 01.2.07.06 . 5.1.1	Belanja Pegawai	44.700.000,00	41.340.000,00	(3.360.000,00)	92,48	
7.01 . 7-01.1-03.0-00.08 . 01.2.07.06 . 5.1.2	Belanja Barang dan Jasa	106.598.816,00	101.887.000,00	(4.711.816,00)	95,58	
7.01 . 7-01.1-03.0-00.08 . 01.2.07.06 . 5.2	BELANJA MODAL	1.214.480.064,00	1.204.023.190,00	(10.456.874,00)	99,14	
7.01 . 7-01.1-03.0-00.08 . 01.2.07.06 . 5.2.2	Belanja Modal Peralatan dan Mesin	1.214.480.064,00	1.204.023.190,00	(10.456.874,00)	99,14	
7.01 . 7-01.1-03.0-00.08 . 01.2.07.10	Pengadaan Sarana dan Prasarana Gedung Kantor atau Bangunan Lainnya	59.955.805,00	59.394.710,00	(561.095,00)	99,06	
7.01 . 7-01.1-03.0-00.08 . 01.2.07.10 . 5.1	BELANJA OPERASI	59.955.805,00	59.394.710,00	(561.095,00)	99,06	
7.01 . 7-01.1-03.0-00.08 . 01.2.07.10 . 5.1.1	Belanja Pegawai	6.060.000,00	6.060.000,00	0,00	100,00	
7.01 . 7-01.1-03.0-00.08 . 01.2.07.10 . 5.1.2	Belanja Barang dan Jasa	53.895.805,00	53.334.710,00	(561.095,00)	98,96	
7.01 . 7-01.1-03.0-00.08 . 01.2.08	Penyediaan Jasa Penunjang Urusan Pemerintahan Daerah	4.830.350.656,00	4.114.173.826,00	(716.176.830,00)	85,17	
7.01 . 7-01.1-03.0-00.08 . 01.2.08.01	Penyediaan Jasa Surat Menyurat	27.764.000,00	17.875.000,00	(9.889.000,00)	64,38	
7.01 . 7-01.1-03.0-00.08 . 01.2.08.01 . 5.1	BELANJA OPERASI	27.764.000,00	17.875.000,00	(9.889.000,00)	64,38	
7.01 . 7-01.1-03.0-00.08 . 01.2.08.01 . 5.1.2	Belanja Barang dan Jasa	27.764.000,00	17.875.000,00	(9.889.000,00)	64,38	
7.01 . 7-01.1-03.0-00.08 . 01.2.08.02	Penyediaan Jasa Komunikasi, Sumber Daya Air dan Listrik	1.625.301.948,00	1.344.540.419,00	(280.761.529,00)	82,73	
7.01 . 7-01.1-03.0-00.08 . 01.2.08.02 . 5.1	BELANJA OPERASI	1.625.301.948,00	1.344.540.419,00	(280.761.529,00)	82,73	
7.01 . 7-01.1-03.0-00.08 . 01.2.08.02 . 5.1.2	Belanja Barang dan Jasa	1.625.301.948,00	1.344.540.419,00	(280.761.529,00)	82,73	
7.01 . 7-01.1-03.0-00.08 . 01.2.08.04	Penyediaan Jasa Pelayanan Umum Kantor	3.177.284.708,00	2.751.758.407,00	(425.526.301,00)	86,61	
7.01 . 7-01.1-03.0-00.08 . 01.2.08.04 . 5.1	BELANJA OPERASI	3.177.284.708,00	2.751.758.407,00	(425.526.301,00)	86,61	
7.01 . 7-01.1-03.0-00.08 . 01.2.08.04 . 5.1.1	Belanja Pegawai	39.950.000,00	36.920.000,00	(3.030.000,00)	92,42	
7.01 . 7-01.1-03.0-00.08 . 01.2.08.04 . 5.1.2	Belanja Barang dan Jasa	3.137.334.708,00	2.714.838.407,00	(422.496.301,00)	86,53	
7.01 . 7-01.1-03.0-00.08 . 01.2.09	Pemeliharaan Barang Milik Daerah Penunjang Urusan Pemerintahan Daerah	360.180.000,00	216.795.820,00	(143.384.180,00)	60,19	
7.01 . 7-01.1-03.0-00.08 . 01.2.09.02	Penyediaan Jasa Pemeliharaan, Biaya Pemeliharaan, Pajak dan Perizinan Kendaraan Dinas Operasional atau Lapangan	226.770.000,00	100.217.920,00	(126.552.080,00)	44,19	
7.01 . 7-01.1-03.0-00.08 . 01.2.09.02 . 5.1	BELANJA OPERASI	226.770.000,00	100.217.920,00	(126.552.080,00)	44,19	
7.01 . 7-01.1-03.0-00.08 . 01.2.09.02 . 5.1.2	Belanja Barang dan Jasa	226.770.000,00	100.217.920,00	(126.552.080,00)	44,19	
7.01 . 7-01.1-03.0-00.08 . 01.2.09.06	Pemeliharaan Peralatan dan Mesin Lainnya	53.410.000,00	36.949.900,00	(16.460.100,00)	69,18	
7.01 . 7-01.1-03.0-00.08 . 01.2.09.06 . 5.1	BELANJA OPERASI	53.410.000,00	36.949.900,00	(16.460.100,00)	69,18	
7.01 . 7-01.1-03.0-00.08 . 01.2.09.06 . 5.1.2	Belanja Barang dan Jasa	53.410.000,00	36.949.900,00	(16.460.100,00)	69,18	
7.01 . 7-01.1-03.0-00.08 . 01.2.09.09	Pemeliharaan/Rehabilitasi Gedung Kantor dan Bangunan Lainnya	80.000.000,00	79.628.000,00	(372.000,00)	99,54	

KODE REKENING	URAIAN	JUMLAH (Rp)		BERTAMBAH / (BERKURANG)		DASAR HUKUM
		ANGGARAN SETELAH PERUBAHAN	REALISASI	(Rp)	(%)	
1	2	3	4	5 = 4 - 3	6	7
7.01 . 7-01.1-03.0-00.08 . 01.2.09.09 . 5.1	BELANJA OPERASI	80.000.000,00	79.628.000,00	(372.000,00)	99,54	
7.01 . 7-01.1-03.0-00.08 . 01.2.09.09 . 5.1.2	Belanja Barang dan Jasa	80.000.000,00	79.628.000,00	(372.000,00)	99,54	
7.01 . 7-01.1-03.0-00.08 . 02	Program Penyelenggaraan Pemerintahan Dan Pelayanan Publik	4.007.497.728,00	3.806.427.556,00	(201.070.172,00)	94,98	
7.01 . 7-01.1-03.0-00.08 . 02.2.04	Pelaksanaan Urusan Pemerintahan yang Dilimpahkan kepada Camat	3.943.297.728,00	3.742.447.556,00	(200.850.172,00)	94,91	
7.01 . 7-01.1-03.0-00.08 . 02.2.04.02	Pelaksanaan Urusan Pemerintahan yang terkait dengan Nonperizinan	80.000.000,00	72.600.000,00	(7.400.000,00)	90,75	
7.01 . 7-01.1-03.0-00.08 . 02.2.04.02 . 5.1	BELANJA OPERASI	80.000.000,00	72.600.000,00	(7.400.000,00)	90,75	
7.01 . 7-01.1-03.0-00.08 . 02.2.04.02 . 5.1.2	Belanja Barang dan Jasa	80.000.000,00	72.600.000,00	(7.400.000,00)	90,75	
7.01 . 7-01.1-03.0-00.08 . 02.2.04.03	Pelaksanaan Urusan Pemerintahan yang terkait dengan Kewenangan Lain yang Dilimpahkan	3.863.297.728,00	3.669.847.556,00	(193.450.172,00)	94,99	
7.01 . 7-01.1-03.0-00.08 . 02.2.04.03 . 5.1	BELANJA OPERASI	987.294.260,00	936.016.353,00	(51.277.907,00)	94,81	
7.01 . 7-01.1-03.0-00.08 . 02.2.04.03 . 5.1.1	Belanja Pegawai	24.609.260,00	23.630.000,00	(979.260,00)	96,02	
7.01 . 7-01.1-03.0-00.08 . 02.2.04.03 . 5.1.2	Belanja Barang dan Jasa	962.685.000,00	912.386.353,00	(50.298.647,00)	94,78	
7.01 . 7-01.1-03.0-00.08 . 02.2.04.03 . 5.2	BELANJA MODAL	2.876.003.468,00	2.733.831.203,00	(142.172.265,00)	95,06	
7.01 . 7-01.1-03.0-00.08 . 02.2.04.03 . 5.2.3	Belanja Modal Gedung dan Bangunan	205.948.468,00	205.722.600,00	(225.868,00)	99,89	
7.01 . 7-01.1-03.0-00.08 . 02.2.04.03 . 5.2.4	Belanja Modal Jalan, Jaringan, dan Irigasi	2.670.055.000,00	2.528.108.603,00	(141.946.397,00)	94,68	
4.02 . 7-01.1-03.0-00.08 . 02.2.16	Layanan Administrasi DPRD	64.200.000,00	63.980.000,00	(220.000,00)	99,66	
4.02 . 7-01.1-03.0-00.08 . 02.2.16.03	Fasilitasi Rapat Koordinasi dan Konsultasi DPRD	64.200.000,00	63.980.000,00	(220.000,00)	99,66	
4.02 . 7-01.1-03.0-00.08 . 02.2.16.03 . 5.1	BELANJA OPERASI	64.200.000,00	63.980.000,00	(220.000,00)	99,66	
4.02 . 7-01.1-03.0-00.08 . 02.2.16.03 . 5.1.2	Belanja Barang dan Jasa	64.200.000,00	63.980.000,00	(220.000,00)	99,66	
7.01 . 7-01.1-03.0-00.08 . 03	Program Pemberdayaan Masyarakat Desa Dan Kelurahan	21.215.171.235,00	20.109.735.637,00	(1.105.435.598,00)	94,79	
7.01 . 7-01.1-03.0-00.08 . 03.2.01	Koordinasi Kegiatan Pemberdayaan Desa	8.595.000,00	4.310.000,00	(4.285.000,00)	50,15	
7.01 . 7-01.1-03.0-00.08 . 03.2.01.01	Peningkatan Partisipasi Masyarakat dalam Forum Musyawarah Perencanaan Pembangunan di Desa	8.595.000,00	4.310.000,00	(4.285.000,00)	50,15	
7.01 . 7-01.1-03.0-00.08 . 03.2.01.01 . 5.1	BELANJA OPERASI	8.595.000,00	4.310.000,00	(4.285.000,00)	50,15	
7.01 . 7-01.1-03.0-00.08 . 03.2.01.01 . 5.1.1	Belanja Pegawai	1.010.000,00	1.010.000,00	0,00	100,00	
7.01 . 7-01.1-03.0-00.08 . 03.2.01.01 . 5.1.2	Belanja Barang dan Jasa	7.585.000,00	3.300.000,00	(4.285.000,00)	43,51	
7.01 . 7-01.1-03.0-00.08 . 03.2.01.03	Peningkatan Efektifitas Kegiatan Pemberdayaan Masyarakat di Wilayah Kecamatan	0,00	0,00	0,00	0,00	
7.01 . 7-01.1-03.0-00.08 . 03.2.01.03 . 5.1	BELANJA OPERASI	0,00	0,00	0,00	0,00	
7.01 . 7-01.1-03.0-00.08 . 03.2.01.03 . 5.1.1	Belanja Pegawai	0,00	0,00	0,00	0,00	

KODE REKENING	URAIAN	JUMLAH (Rp)		BERTAMBAH / (BERKURANG)		DASAR HUKUM
		ANGGARAN SETELAH PERUBAHAN	REALISASI	(Rp)	(%)	
1	2	3	4	5 = 4 - 3	6	7
7.01 . 7-01.1-03.0-00.08 . 03.2.01.03 . 5.1.2	Belanja Barang dan Jasa	0,00	0,00	0,00	0,00	
7.01 . 7-01.1-03.0-00.08 . 03.2.02	Kegiatan Pemberdayaan Kelurahan	11.071.942.587,00	10.751.374.887,00	(320.567.700,00)	97,10	
7.01 . 7-01.1-03.0-00.08 . 03.2.02.01	Peningkatan Partisipasi Masyarakat dalam Forum Musyawarah Perencanaan Pembangunan di Kelurahan	269.176.363,00	53.467.000,00	(215.709.363,00)	19,86	
7.01 . 7-01.1-03.0-00.08 . 03.2.02.01 . 5.1	BELANJA OPERASI	269.176.363,00	53.467.000,00	(215.709.363,00)	19,86	
7.01 . 7-01.1-03.0-00.08 . 03.2.02.01 . 5.1.1	Belanja Pegawai	8.270.000,00	0,00	(8.270.000,00)	0,00	
7.01 . 7-01.1-03.0-00.08 . 03.2.02.01 . 5.1.2	Belanja Barang dan Jasa	260.906.363,00	53.467.000,00	(207.439.363,00)	20,49	
7.01 . 7-01.1-03.0-00.08 . 03.2.02.01 . 5.2	BELANJA MODAL	0,00	0,00	0,00	0,00	
7.01 . 7-01.1-03.0-00.08 . 03.2.02.01 . 5.2.2	Belanja Modal Peralatan dan Mesin	0,00	0,00	0,00	0,00	
7.01 . 7-01.1-03.0-00.08 . 03.2.02.02	Pembangunan Sarana dan Prasarana Kelurahan	9.642.617.288,00	9.580.930.350,00	(61.686.938,00)	99,36	
7.01 . 7-01.1-03.0-00.08 . 03.2.02.02 . 5.1	BELANJA OPERASI	4.004.349.494,00	3.968.905.532,00	(35.443.962,00)	99,11	
7.01 . 7-01.1-03.0-00.08 . 03.2.02.02 . 5.1.1	Belanja Pegawai	655.760.000,00	648.700.000,00	(7.060.000,00)	98,92	
7.01 . 7-01.1-03.0-00.08 . 03.2.02.02 . 5.1.2	Belanja Barang dan Jasa	3.348.589.494,00	3.320.205.532,00	(28.383.962,00)	99,15	
7.01 . 7-01.1-03.0-00.08 . 03.2.02.02 . 5.2	BELANJA MODAL	5.638.267.794,00	5.612.024.818,00	(26.242.976,00)	99,53	
7.01 . 7-01.1-03.0-00.08 . 03.2.02.02 . 5.2.2	Belanja Modal Peralatan dan Mesin	0,00	0,00	0,00	0,00	
7.01 . 7-01.1-03.0-00.08 . 03.2.02.02 . 5.2.3	Belanja Modal Gedung dan Bangunan	1.039.111.082,00	1.034.210.993,00	(4.900.089,00)	99,53	
7.01 . 7-01.1-03.0-00.08 . 03.2.02.02 . 5.2.4	Belanja Modal Jalan, Jaringan, dan Irigasi	4.599.156.712,00	4.577.813.825,00	(21.342.887,00)	99,54	
7.01 . 7-01.1-03.0-00.08 . 03.2.02.03	Pemberdayaan Masyarakat di Kelurahan	1.160.148.936,00	1.116.977.537,00	(43.171.399,00)	96,28	
7.01 . 7-01.1-03.0-00.08 . 03.2.02.03 . 5.1	BELANJA OPERASI	1.160.148.936,00	1.116.977.537,00	(43.171.399,00)	96,28	
7.01 . 7-01.1-03.0-00.08 . 03.2.02.03 . 5.1.1	Belanja Pegawai	58.622.620,00	54.880.000,00	(3.742.620,00)	93,62	
7.01 . 7-01.1-03.0-00.08 . 03.2.02.03 . 5.1.2	Belanja Barang dan Jasa	1.101.526.316,00	1.062.097.537,00	(39.428.779,00)	96,42	
7.01 . 7-01.1-03.0-00.08 . 03.2.02.03 . 5.2	BELANJA MODAL	0,00	0,00	0,00	0,00	
7.01 . 7-01.1-03.0-00.08 . 03.2.02.03 . 5.2.3	Belanja Modal Gedung dan Bangunan	0,00	0,00	0,00	0,00	
7.01 . 7-01.1-03.0-00.08 . 03.2.03	Pemberdayaan Lembaga Kemasyarakatan Tingkat Kecamatan	10.134.633.648,00	9.354.050.750,00	(780.582.898,00)	92,30	
7.01 . 7-01.1-03.0-00.08 . 03.2.03.01	Penyelenggaraan Lembaga Kemasyarakatan	9.682.613.648,00	8.907.715.850,00	(774.897.798,00)	92,00	
7.01 . 7-01.1-03.0-00.08 . 03.2.03.01 . 5.1	BELANJA OPERASI	9.682.613.648,00	8.907.715.850,00	(774.897.798,00)	92,00	
7.01 . 7-01.1-03.0-00.08 . 03.2.03.01 . 5.1.1	Belanja Pegawai	6.740.000,00	6.740.000,00	0,00	100,00	
7.01 . 7-01.1-03.0-00.08 . 03.2.03.01 . 5.1.2	Belanja Barang dan Jasa	9.675.873.648,00	8.900.975.850,00	(774.897.798,00)	91,99	
7.01 . 7-01.1-03.0-00.08 . 03.2.03.01 . 5.2	BELANJA MODAL	0,00	0,00	0,00	0,00	
7.01 . 7-01.1-03.0-00.08 . 03.2.03.01 . 5.2.2	Belanja Modal Peralatan dan Mesin	0,00	0,00	0,00	0,00	
7.01 . 7-01.1-03.0-00.08 . 03.2.03.03	Penyediaan Sarana dan Prasarana Lembaga Kemasyarakatan	452.020.000,00	446.334.900,00	(5.685.100,00)	98,74	

KODE REKENING	URAIAN	JUMLAH (Rp)		BERTAMBAH / (BERKURANG)		DASAR HUKUM
		ANGGARAN SETELAH PERUBAHAN	REALISASI	(Rp)	(%)	
1	2	3	4	5 = 4 - 3	6	7
7.01 . 7-01.1-03.0-00.08 . 03.2.03.03 . 5.1	BELANJA OPERASI	297.020.000,00	291.596.800,00	(5.423.200,00)	98,17	
7.01 . 7-01.1-03.0-00.08 . 03.2.03.03 . 5.1.1	Belanja Pegawai	4.720.000,00	0,00	(4.720.000,00)	0,00	
7.01 . 7-01.1-03.0-00.08 . 03.2.03.03 . 5.1.2	Belanja Barang dan Jasa	292.300.000,00	291.596.800,00	(703.200,00)	99,76	
7.01 . 7-01.1-03.0-00.08 . 03.2.03.03 . 5.2	BELANJA MODAL	155.000.000,00	154.738.100,00	(261.900,00)	99,83	
7.01 . 7-01.1-03.0-00.08 . 03.2.03.03 . 5.2.2	Belanja Modal Peralatan dan Mesin	155.000.000,00	154.738.100,00	(261.900,00)	99,83	
1.03 . 7-01.1-03.0-00.08 . 06	Program Pengelolaan Dan Pengembangan Sistem Drainase	28.628.792.467,00	28.195.294.715,00	(433.497.752,00)	98,49	
1.03 . 7-01.1-03.0-00.08 . 06.2.01	<i>Pengelolaan dan Pengembangan Sistem Drainase yang Terhubung Langsung dengan Sungai dalam Daerah Kabupaten/Kota</i>	28.628.792.467,00	28.195.294.715,00	(433.497.752,00)	98,49	
1.03 . 7-01.1-03.0-00.08 . 06.2.01.12	Pembangunan Sistem Drainase Lingkungan	28.628.792.467,00	28.195.294.715,00	(433.497.752,00)	98,49	
1.03 . 7-01.1-03.0-00.08 . 06.2.01.12 . 5.1	BELANJA OPERASI	16.453.560.378,00	16.231.924.226,00	(221.636.152,00)	98,65	
1.03 . 7-01.1-03.0-00.08 . 06.2.01.12 . 5.1.1	Belanja Pegawai	237.230.000,00	151.220.000,00	(86.010.000,00)	63,74	
1.03 . 7-01.1-03.0-00.08 . 06.2.01.12 . 5.1.2	Belanja Barang dan Jasa	16.216.330.378,00	16.080.704.226,00	(135.626.152,00)	99,16	
1.03 . 7-01.1-03.0-00.08 . 06.2.01.12 . 5.2	BELANJA MODAL	12.175.232.089,00	11.963.370.489,00	(211.861.600,00)	98,26	
1.03 . 7-01.1-03.0-00.08 . 06.2.01.12 . 5.2.4	Belanja Modal Jalan, Jaringan, dan Irigasi	12.175.232.089,00	11.963.370.489,00	(211.861.600,00)	98,26	
1.03 . 7-01.1-03.0-00.08 . 08	Program Penataan Bangunan Gedung	16.740.000,00	16.724.700,00	(15.300,00)	99,91	
1.03 . 7-01.1-03.0-00.08 . 08.2.01	<i>Penyelenggaraan Bangunan Gedung di Wilayah Daerah Kabupaten/Kota, Pemberian Izin Mendirikan Bangunan (IMB) dan Sertifikat Laik Fungsi Bangunan Gedung</i>	16.740.000,00	16.724.700,00	(15.300,00)	99,91	
1.03 . 7-01.1-03.0-00.08 . 08.2.01.13	Pemeliharaan dan Perawatan Bangunan Gedung Daerah Kabupaten/Kota	16.740.000,00	16.724.700,00	(15.300,00)	99,91	
1.03 . 7-01.1-03.0-00.08 . 08.2.01.13 . 5.1	BELANJA OPERASI	16.740.000,00	16.724.700,00	(15.300,00)	99,91	
1.03 . 7-01.1-03.0-00.08 . 08.2.01.13 . 5.1.1	Belanja Pegawai	6.740.000,00	6.740.000,00	0,00	100,00	
1.03 . 7-01.1-03.0-00.08 . 08.2.01.13 . 5.1.2	Belanja Barang dan Jasa	10.000.000,00	9.984.700,00	(15.300,00)	99,85	
1.03 . 7-01.1-03.0-00.08 . 09	Program Penataan Bangunan Dan Lingkungannya	5.878.009.099,00	5.753.742.280,00	(124.266.819,00)	97,89	
1.03 . 7-01.1-03.0-00.08 . 09.2.01	<i>Penyelenggaraan Penataan Bangunan dan Lingkungannya di Daerah Kabupaten/Kota</i>	5.878.009.099,00	5.753.742.280,00	(124.266.819,00)	97,89	
1.03 . 7-01.1-03.0-00.08 . 09.2.01.03	Penataan Bangunan dan Lingkungan	3.755.209.099,00	3.684.989.090,00	(70.220.009,00)	98,13	
1.03 . 7-01.1-03.0-00.08 . 09.2.01.03 . 5.1	BELANJA OPERASI	2.666.838.703,00	2.621.162.836,00	(45.675.867,00)	98,29	
1.03 . 7-01.1-03.0-00.08 . 09.2.01.03 . 5.1.1	Belanja Pegawai	89.855.240,00	57.170.000,00	(32.685.240,00)	63,62	
1.03 . 7-01.1-03.0-00.08 . 09.2.01.03 . 5.1.2	Belanja Barang dan Jasa	2.576.983.463,00	2.563.992.836,00	(12.990.627,00)	99,50	
1.03 . 7-01.1-03.0-00.08 . 09.2.01.03 . 5.2	BELANJA MODAL	1.088.370.396,00	1.063.826.254,00	(24.544.142,00)	97,74	

KODE REKENING	URAIAN	JUMLAH (Rp)		BERTAMBAH / (BERKURANG)		DASAR HUKUM
		ANGGARAN SETELAH PERUBAHAN	REALISASI	(Rp)	(%)	
1	2	3	4	5 = 4 - 3	6	7
1.03 . 7-01.1-03.0-00.08 . 09.2.01.03 . 5.2.3	Belanja Modal Gedung dan Bangunan	943.316.123,00	919.741.254,00	(23.574.869,00)	97,50	
1.03 . 7-01.1-03.0-00.08 . 09.2.01.03 . 5.2.4	Belanja Modal Jalan, Jaringan, dan Irigasi	145.054.273,00	144.085.000,00	(969.273,00)	99,33	
1.03 . 7-01.1-03.0-00.08 . 09.2.01.04	Pemeliharaan Bangunan dan Lingkungan	2.122.800.000,00	2.068.753.190,00	(54.046.810,00)	97,45	
1.03 . 7-01.1-03.0-00.08 . 09.2.01.04 . 5.1	BELANJA OPERASI	748.409.265,00	715.311.060,00	(33.098.205,00)	95,58	
1.03 . 7-01.1-03.0-00.08 . 09.2.01.04 . 5.1.1	Belanja Pegawai	38.200.000,00	26.740.000,00	(11.460.000,00)	70,00	
1.03 . 7-01.1-03.0-00.08 . 09.2.01.04 . 5.1.2	Belanja Barang dan Jasa	710.209.265,00	688.571.060,00	(21.638.205,00)	96,95	
1.03 . 7-01.1-03.0-00.08 . 09.2.01.04 . 5.2	BELANJA MODAL	1.374.390.735,00	1.353.442.130,00	(20.948.605,00)	98,48	
1.03 . 7-01.1-03.0-00.08 . 09.2.01.04 . 5.2.3	Belanja Modal Gedung dan Bangunan	1.374.390.735,00	1.353.442.130,00	(20.948.605,00)	98,48	
1.03 . 7-01.1-03.0-00.08 . 10	Program Penyelenggaraan Jalan	14.897.973.271,00	14.659.718.604,00	(238.254.667,00)	98,40	
1.03 . 7-01.1-03.0-00.08 . 10.2.01	Penyelenggaraan Jalan Kabupaten/Kota	14.897.973.271,00	14.659.718.604,00	(238.254.667,00)	98,40	
1.03 . 7-01.1-03.0-00.08 . 10.2.01.05	Pembangunan Jalan	7.779.394.945,00	7.654.419.445,00	(124.975.500,00)	98,39	
1.03 . 7-01.1-03.0-00.08 . 10.2.01.05 . 5.1	BELANJA OPERASI	414.845.293,00	379.503.511,00	(35.341.782,00)	91,48	
1.03 . 7-01.1-03.0-00.08 . 10.2.01.05 . 5.1.1	Belanja Pegawai	140.843.565,00	107.420.000,00	(33.423.565,00)	76,27	
1.03 . 7-01.1-03.0-00.08 . 10.2.01.05 . 5.1.2	Belanja Barang dan Jasa	274.001.728,00	272.083.511,00	(1.918.217,00)	99,30	
1.03 . 7-01.1-03.0-00.08 . 10.2.01.05 . 5.2	BELANJA MODAL	7.364.549.652,00	7.274.915.934,00	(89.633.718,00)	98,78	
1.03 . 7-01.1-03.0-00.08 . 10.2.01.05 . 5.2.4	Belanja Modal Jalan, Jaringan, dan Irigasi	7.364.549.652,00	7.274.915.934,00	(89.633.718,00)	98,78	
1.03 . 7-01.1-03.0-00.08 . 10.2.01.11	Pemeliharaan Rutin Jalan	5.087.666.051,00	5.027.719.059,00	(59.946.992,00)	98,82	
1.03 . 7-01.1-03.0-00.08 . 10.2.01.11 . 5.1	BELANJA OPERASI	70.555.715,00	51.490.000,00	(19.065.715,00)	72,98	
1.03 . 7-01.1-03.0-00.08 . 10.2.01.11 . 5.1.1	Belanja Pegawai	70.555.715,00	51.490.000,00	(19.065.715,00)	72,98	
1.03 . 7-01.1-03.0-00.08 . 10.2.01.11 . 5.1.2	Belanja Barang dan Jasa	0,00	0,00	0,00	0,00	
1.03 . 7-01.1-03.0-00.08 . 10.2.01.11 . 5.2	BELANJA MODAL	5.017.110.336,00	4.976.229.059,00	(40.881.277,00)	99,19	
1.03 . 7-01.1-03.0-00.08 . 10.2.01.11 . 5.2.4	Belanja Modal Jalan, Jaringan, dan Irigasi	5.017.110.336,00	4.976.229.059,00	(40.881.277,00)	99,19	
1.03 . 7-01.1-03.0-00.08 . 10.2.01.12	Pembangunan Jembatan	1.380.910.003,00	1.342.652.700,00	(38.257.303,00)	97,23	
1.03 . 7-01.1-03.0-00.08 . 10.2.01.12 . 5.1	BELANJA OPERASI	36.628.622,00	28.250.000,00	(8.378.622,00)	77,13	
1.03 . 7-01.1-03.0-00.08 . 10.2.01.12 . 5.1.1	Belanja Pegawai	35.230.000,00	27.180.000,00	(8.050.000,00)	77,15	
1.03 . 7-01.1-03.0-00.08 . 10.2.01.12 . 5.1.2	Belanja Barang dan Jasa	1.398.622,00	1.070.000,00	(328.622,00)	76,50	
1.03 . 7-01.1-03.0-00.08 . 10.2.01.12 . 5.2	BELANJA MODAL	1.344.281.381,00	1.314.402.700,00	(29.878.681,00)	97,78	
1.03 . 7-01.1-03.0-00.08 . 10.2.01.12 . 5.2.4	Belanja Modal Jalan, Jaringan, dan Irigasi	1.344.281.381,00	1.314.402.700,00	(29.878.681,00)	97,78	
1.03 . 7-01.1-03.0-00.08 . 10.2.01.18	Rehabilitasi Jembatan	650.002.272,00	634.927.400,00	(15.074.872,00)	97,68	
1.03 . 7-01.1-03.0-00.08 . 10.2.01.18 . 5.1	BELANJA OPERASI	32.200.000,00	20.930.000,00	(11.270.000,00)	65,00	
1.03 . 7-01.1-03.0-00.08 . 10.2.01.18 . 5.1.1	Belanja Pegawai	32.200.000,00	20.930.000,00	(11.270.000,00)	65,00	
1.03 . 7-01.1-03.0-00.08 . 10.2.01.18 . 5.2	BELANJA MODAL	617.802.272,00	613.997.400,00	(3.804.872,00)	99,38	



Balai
Sertifikasi
Elektronik

Dokumen ini ditandatangani secara elektronik menggunakan Sertifikat Elektronik yang diterbitkan oleh Balai Sertifikasi Elektronik (BSrE), Badan Siber dan Sandi Negara (BSSN)

KODE REKENING	URAIAN	JUMLAH (Rp)		BERTAMBAH / (BERKURANG)		DASAR HUKUM
		ANGGARAN SETELAH PERUBAHAN	REALISASI	(Rp)	(%)	
1	2	3	4	5 = 4 - 3	6	7
1.03 . 7-01.1-03.0-00.08 . 10.2.01.18 . 5.2.4	Belanja Modal Jalan, Jaringan, dan Irigasi	617.802.272,00	613.997.400,00	(3.804.872,00)	99,38	
	SURPLUS / (DEFISIT)	(122.422.232.627,00)	(117.125.509.550,00)	5.296.723.077,00	95,67	



PEMERINTAH KABUPATEN KUTAI KARTANEGARA
RINCIAN APBD MENURUT URUSAN PEMERINTAHAN DAERAH, ORGANISASI, PROGRAM, KEGIATAN, SUB KEGIATAN,
KELOMPOK, DAN JENIS PENDAPATAN, BELANJA DAN PEMBIAYAAN
 TAHUN ANGGARAN 2021

Urusan Pemerintahan : 7.01 UNSUR KEWILAYAHAN Administrasi Pemerintahan (Kecamatan)
Organisasi : 7.01 . 7-01.1-03.0-00.09 Kecamatan Sebulu

KODE REKENING	URAIAN	JUMLAH (Rp)		BERTAMBAH / (BERKURANG)		DASAR HUKUM
		ANGGARAN SETELAH PERUBAHAN	REALISASI	(Rp)	(%)	
1	2	3	4	5 = 4 - 3	6	7
7.01 . 7-01.1-03.0-00.09 . 00.0.00.00 . 4	PENDAPATAN DAERAH	3.000.000,00	0,00	(3.000.000,00)	0,00	
7.01 . 7-01.1-03.0-00.09 . 00.0.00.00 . 4.1	PENDAPATAN ASLI DAERAH (PAD)	3.000.000,00	0,00	(3.000.000,00)	0,00	
7.01 . 7-01.1-03.0-00.09 . 00.0.00.00 . 4.1.2	Retribusi Daerah	3.000.000,00	0,00	(3.000.000,00)	0,00	
7.01 . 7-01.1-03.0-00.09 . 01.2.01.01 . 5	BELANJA DAERAH	27.823.522.185,00	26.619.667.016,00	(1.203.855.169,00)	95,67	
7.01 . 7-01.1-03.0-00.09 . 01	Program Penunjang Urusan Pemerintahan Daerah Kabupaten/Kota	6.876.064.290,00	5.968.072.176,00	(907.992.114,00)	86,79	
7.01 . 7-01.1-03.0-00.09 . 01.2.01	Perencanaan, Penganggaran, dan Evaluasi Kinerja Perangkat Daerah	234.038.800,00	208.522.770,00	(25.516.030,00)	89,10	
7.01 . 7-01.1-03.0-00.09 . 01.2.01.01	Penyusunan Dokumen Perencanaan Perangkat Daerah	19.040.000,00	15.838.000,00	(3.202.000,00)	83,18	
7.01 . 7-01.1-03.0-00.09 . 01.2.01.01 . 5.1	BELANJA OPERASI	19.040.000,00	15.838.000,00	(3.202.000,00)	83,18	
7.01 . 7-01.1-03.0-00.09 . 01.2.01.01 . 5.1.1	Belanja Pegawai	3.030.000,00	3.030.000,00	0,00	100,00	
7.01 . 7-01.1-03.0-00.09 . 01.2.01.01 . 5.1.2	Belanja Barang dan Jasa	16.010.000,00	12.808.000,00	(3.202.000,00)	80,00	
7.01 . 7-01.1-03.0-00.09 . 01.2.01.06	Koordinasi dan Penyusunan Laporan Capaian Kinerja dan Ikhtisar Realisasi Kinerja SKPD	214.998.800,00	192.684.770,00	(22.314.030,00)	89,62	
7.01 . 7-01.1-03.0-00.09 . 01.2.01.06 . 5.1	BELANJA OPERASI	125.175.800,00	104.873.000,00	(20.302.800,00)	83,78	
7.01 . 7-01.1-03.0-00.09 . 01.2.01.06 . 5.1.1	Belanja Pegawai	3.630.000,00	3.630.000,00	0,00	100,00	
7.01 . 7-01.1-03.0-00.09 . 01.2.01.06 . 5.1.2	Belanja Barang dan Jasa	121.545.800,00	101.243.000,00	(20.302.800,00)	83,30	
7.01 . 7-01.1-03.0-00.09 . 01.2.01.06 . 5.2	BELANJA MODAL	89.823.000,00	87.811.770,00	(2.011.230,00)	97,76	
7.01 . 7-01.1-03.0-00.09 . 01.2.01.06 . 5.2.2	Belanja Modal Peralatan dan Mesin	89.823.000,00	87.811.770,00	(2.011.230,00)	97,76	
7.01 . 7-01.1-03.0-00.09 . 01.2.02	Administrasi Keuangan Perangkat Daerah	4.876.770.564,00	4.036.883.847,00	(839.886.717,00)	82,78	
7.01 . 7-01.1-03.0-00.09 . 01.2.02.01	Penyediaan Gaji dan Tunjangan ASN	4.789.471.164,00	3.956.443.847,00	(833.027.317,00)	82,61	
7.01 . 7-01.1-03.0-00.09 . 01.2.02.01 . 5.1	BELANJA OPERASI	4.789.471.164,00	3.956.443.847,00	(833.027.317,00)	82,61	
7.01 . 7-01.1-03.0-00.09 . 01.2.02.01 . 5.1.1	Belanja Pegawai	4.789.471.164,00	3.956.443.847,00	(833.027.317,00)	82,61	
7.01 . 7-01.1-03.0-00.09 . 01.2.02.05	Koordinasi dan Penyusunan Laporan Keuangan Akhir Tahun SKPD	15.839.400,00	8.980.000,00	(6.859.400,00)	56,69	

KODE REKENING	URAIAN	JUMLAH (Rp)		BERTAMBAH / (BERKURANG)		DASAR HUKUM
		ANGGARAN SETELAH PERUBAHAN	REALISASI	(Rp)	(%)	
1	2	3	4	5 = 4 - 3	6	7
7.01 . 7-01.1-03.0-00.09 . 01.2.02.05 . 5.1	BELANJA OPERASI	15.839.400,00	8.980.000,00	(6.859.400,00)	56,69	
7.01 . 7-01.1-03.0-00.09 . 01.2.02.05 . 5.1.1	Belanja Pegawai	3.030.000,00	3.030.000,00	0,00	100,00	
7.01 . 7-01.1-03.0-00.09 . 01.2.02.05 . 5.1.2	Belanja Barang dan Jasa	12.809.400,00	5.950.000,00	(6.859.400,00)	46,45	
7.01 . 7-01.1-03.0-00.09 . 01.2.02.07	Koordinasi dan Penyusunan Laporan Keuangan Bulanan/Triwulanan/Semesteran SKPD	71.460.000,00	71.460.000,00	0,00	100,00	
7.01 . 7-01.1-03.0-00.09 . 01.2.02.07 . 5.1	BELANJA OPERASI	71.460.000,00	71.460.000,00	0,00	100,00	
7.01 . 7-01.1-03.0-00.09 . 01.2.02.07 . 5.1.1	Belanja Pegawai	71.460.000,00	71.460.000,00	0,00	100,00	
7.01 . 7-01.1-03.0-00.09 . 01.2.03	Administrasi Barang Milik Daerah pada Perangkat Daerah	33.600.000,00	33.600.000,00	0,00	100,00	
7.01 . 7-01.1-03.0-00.09 . 01.2.03.05	Rekonsiliasi dan Penyusunan Laporan Barang Milik Daerah pada SKPD	33.600.000,00	33.600.000,00	0,00	100,00	
7.01 . 7-01.1-03.0-00.09 . 01.2.03.05 . 5.1	BELANJA OPERASI	33.600.000,00	33.600.000,00	0,00	100,00	
7.01 . 7-01.1-03.0-00.09 . 01.2.03.05 . 5.1.1	Belanja Pegawai	33.600.000,00	33.600.000,00	0,00	100,00	
7.01 . 7-01.1-03.0-00.09 . 01.2.05	Administrasi Kepegawaian Perangkat Daerah	98.800.000,00	98.245.000,00	(555.000,00)	99,44	
7.01 . 7-01.1-03.0-00.09 . 01.2.05.02	Pengadaan Pakaian Dinas Beserta Atribut Kelengkapannya	98.800.000,00	98.245.000,00	(555.000,00)	99,44	
7.01 . 7-01.1-03.0-00.09 . 01.2.05.02 . 5.1	BELANJA OPERASI	98.800.000,00	98.245.000,00	(555.000,00)	99,44	
7.01 . 7-01.1-03.0-00.09 . 01.2.05.02 . 5.1.1	Belanja Pegawai	2.600.000,00	2.600.000,00	0,00	100,00	
7.01 . 7-01.1-03.0-00.09 . 01.2.05.02 . 5.1.2	Belanja Barang dan Jasa	96.200.000,00	95.645.000,00	(555.000,00)	99,42	
7.01 . 7-01.1-03.0-00.09 . 01.2.05.11	Bimbingan Teknis Implementasi Peraturan Perundang-Undangan	0,00	0,00	0,00	0,00	
7.01 . 7-01.1-03.0-00.09 . 01.2.05.11 . 5.1	BELANJA OPERASI	0,00	0,00	0,00	0,00	
7.01 . 7-01.1-03.0-00.09 . 01.2.05.11 . 5.1.2	Belanja Barang dan Jasa	0,00	0,00	0,00	0,00	
7.01 . 7-01.1-03.0-00.09 . 01.2.06	Administrasi Umum Perangkat Daerah	210.184.676,00	200.289.221,00	(9.895.455,00)	95,29	
7.01 . 7-01.1-03.0-00.09 . 01.2.06.02	Penyediaan Peralatan dan Perlengkapan Kantor	22.797.400,00	22.499.400,00	(298.000,00)	98,69	
7.01 . 7-01.1-03.0-00.09 . 01.2.06.02 . 5.1	BELANJA OPERASI	22.797.400,00	22.499.400,00	(298.000,00)	98,69	
7.01 . 7-01.1-03.0-00.09 . 01.2.06.02 . 5.1.2	Belanja Barang dan Jasa	22.797.400,00	22.499.400,00	(298.000,00)	98,69	
7.01 . 7-01.1-03.0-00.09 . 01.2.06.04	Penyediaan Bahan Logistik Kantor	26.048.726,00	22.757.000,00	(3.291.726,00)	87,36	
7.01 . 7-01.1-03.0-00.09 . 01.2.06.04 . 5.1	BELANJA OPERASI	26.048.726,00	22.757.000,00	(3.291.726,00)	87,36	
7.01 . 7-01.1-03.0-00.09 . 01.2.06.04 . 5.1.2	Belanja Barang dan Jasa	26.048.726,00	22.757.000,00	(3.291.726,00)	87,36	
7.01 . 7-01.1-03.0-00.09 . 01.2.06.05	Penyediaan Barang Cetak dan Penggandaan	15.706.550,00	15.651.821,00	(54.729,00)	99,65	
7.01 . 7-01.1-03.0-00.09 . 01.2.06.05 . 5.1	BELANJA OPERASI	15.706.550,00	15.651.821,00	(54.729,00)	99,65	
7.01 . 7-01.1-03.0-00.09 . 01.2.06.05 . 5.1.2	Belanja Barang dan Jasa	15.706.550,00	15.651.821,00	(54.729,00)	99,65	
7.01 . 7-01.1-03.0-00.09 . 01.2.06.09	Penyelenggaraan Rapat Koordinasi dan Konsultasi SKPD	70.205.000,00	65.570.000,00	(4.635.000,00)	93,40	

KODE REKENING	URAIAN	JUMLAH (Rp)		BERTAMBAH / (BERKURANG)		DASAR HUKUM
		ANGGARAN SETELAH PERUBAHAN	REALISASI	(Rp)	(%)	
1	2	3	4	5 = 4 - 3	6	7
7.01 . 7-01.1-03.0-00.09 . 01.2.06.09 . 5.1	BELANJA OPERASI	70.205.000,00	65.570.000,00	(4.635.000,00)	93,40	
7.01 . 7-01.1-03.0-00.09 . 01.2.06.09 . 5.1.1	Belanja Pegawai	3.030.000,00	3.030.000,00	0,00	100,00	
7.01 . 7-01.1-03.0-00.09 . 01.2.06.09 . 5.1.2	Belanja Barang dan Jasa	67.175.000,00	62.540.000,00	(4.635.000,00)	93,10	
7.01 . 7-01.1-03.0-00.09 . 01.2.06.10	Penatausahaan Arsip Dinamis pada SKPD	75.427.000,00	73.811.000,00	(1.616.000,00)	97,86	
7.01 . 7-01.1-03.0-00.09 . 01.2.06.10 . 5.1	BELANJA OPERASI	3.330.000,00	3.270.000,00	(60.000,00)	98,20	
7.01 . 7-01.1-03.0-00.09 . 01.2.06.10 . 5.1.1	Belanja Pegawai	1.010.000,00	1.010.000,00	0,00	100,00	
7.01 . 7-01.1-03.0-00.09 . 01.2.06.10 . 5.1.2	Belanja Barang dan Jasa	2.320.000,00	2.260.000,00	(60.000,00)	97,41	
7.01 . 7-01.1-03.0-00.09 . 01.2.06.10 . 5.2	BELANJA MODAL	72.097.000,00	70.541.000,00	(1.556.000,00)	97,84	
7.01 . 7-01.1-03.0-00.09 . 01.2.06.10 . 5.2.2	Belanja Modal Peralatan dan Mesin	72.097.000,00	70.541.000,00	(1.556.000,00)	97,84	
7.01 . 7-01.1-03.0-00.09 . 01.2.07	Pengadaan Barang Milik Daerah Penunjang Urusan Pemerintah Daerah	588.627.430,00	577.005.765,00	(11.621.665,00)	98,03	
7.01 . 7-01.1-03.0-00.09 . 01.2.07.06	Pengadaan Peralatan dan Mesin Lainnya	58.280.000,00	54.654.480,00	(3.625.520,00)	93,78	
7.01 . 7-01.1-03.0-00.09 . 01.2.07.06 . 5.1	BELANJA OPERASI	41.000,00	0,00	(41.000,00)	0,00	
7.01 . 7-01.1-03.0-00.09 . 01.2.07.06 . 5.1.2	Belanja Barang dan Jasa	41.000,00	0,00	(41.000,00)	0,00	
7.01 . 7-01.1-03.0-00.09 . 01.2.07.06 . 5.2	BELANJA MODAL	58.239.000,00	54.654.480,00	(3.584.520,00)	93,85	
7.01 . 7-01.1-03.0-00.09 . 01.2.07.06 . 5.2.2	Belanja Modal Peralatan dan Mesin	58.239.000,00	54.654.480,00	(3.584.520,00)	93,85	
7.01 . 7-01.1-03.0-00.09 . 01.2.07.11	Pengadaan Sarana dan Prasarana Pendukung Gedung Kantor atau Bangunan Lainnya	530.347.430,00	522.351.285,00	(7.996.145,00)	98,49	
7.01 . 7-01.1-03.0-00.09 . 01.2.07.11 . 5.1	BELANJA OPERASI	114.740.000,00	113.135.500,00	(1.604.500,00)	98,60	
7.01 . 7-01.1-03.0-00.09 . 01.2.07.11 . 5.1.1	Belanja Pegawai	4.230.000,00	4.230.000,00	0,00	100,00	
7.01 . 7-01.1-03.0-00.09 . 01.2.07.11 . 5.1.2	Belanja Barang dan Jasa	110.510.000,00	108.905.500,00	(1.604.500,00)	98,55	
7.01 . 7-01.1-03.0-00.09 . 01.2.07.11 . 5.2	BELANJA MODAL	415.607.430,00	409.215.785,00	(6.391.645,00)	98,46	
7.01 . 7-01.1-03.0-00.09 . 01.2.07.11 . 5.2.2	Belanja Modal Peralatan dan Mesin	415.607.430,00	409.215.785,00	(6.391.645,00)	98,46	
7.01 . 7-01.1-03.0-00.09 . 01.2.08	Penyediaan Jasa Penunjang Urusan Pemerintahan Daerah	556.006.620,00	542.656.723,00	(13.349.897,00)	97,60	
7.01 . 7-01.1-03.0-00.09 . 01.2.08.01	Penyediaan Jasa Surat Menyurat	3.300.000,00	3.300.000,00	0,00	100,00	
7.01 . 7-01.1-03.0-00.09 . 01.2.08.01 . 5.1	BELANJA OPERASI	3.300.000,00	3.300.000,00	0,00	100,00	
7.01 . 7-01.1-03.0-00.09 . 01.2.08.01 . 5.1.2	Belanja Barang dan Jasa	3.300.000,00	3.300.000,00	0,00	100,00	
7.01 . 7-01.1-03.0-00.09 . 01.2.08.02	Penyediaan Jasa Komunikasi, Sumber Daya Air dan Listrik	370.189.412,00	369.165.841,00	(1.023.571,00)	99,72	
7.01 . 7-01.1-03.0-00.09 . 01.2.08.02 . 5.1	BELANJA OPERASI	370.189.412,00	369.165.841,00	(1.023.571,00)	99,72	
7.01 . 7-01.1-03.0-00.09 . 01.2.08.02 . 5.1.1	Belanja Pegawai	3.030.000,00	3.030.000,00	0,00	100,00	
7.01 . 7-01.1-03.0-00.09 . 01.2.08.02 . 5.1.2	Belanja Barang dan Jasa	367.159.412,00	366.135.841,00	(1.023.571,00)	99,72	
7.01 . 7-01.1-03.0-00.09 . 01.2.08.04	Penyediaan Jasa Pelayanan Umum Kantor	182.517.208,00	170.190.882,00	(12.326.326,00)	93,25	

KODE REKENING	URAIAN	JUMLAH (Rp)		BERTAMBAH / (BERKURANG)		DASAR HUKUM
		ANGGARAN SETELAH PERUBAHAN	REALISASI	(Rp)	(%)	
1	2	3	4	5 = 4 - 3	6	7
7.01 . 7-01.1-03.0-00.09 . 01.2.08.04 . 5.1	BELANJA OPERASI	182.517.208,00	170.190.882,00	(12.326.326,00)	93,25	
7.01 . 7-01.1-03.0-00.09 . 01.2.08.04 . 5.1.2	Belanja Barang dan Jasa	182.517.208,00	170.190.882,00	(12.326.326,00)	93,25	
7.01 . 7-01.1-03.0-00.09 . 01.2.09	Pemeliharaan Barang Milik Daerah Penunjang Urusan Pemerintahan Daerah	278.036.200,00	270.868.850,00	(7.167.350,00)	97,42	
7.01 . 7-01.1-03.0-00.09 . 01.2.09.02	Penyediaan Jasa Pemeliharaan, Biaya Pemeliharaan, Pajak dan Perizinan Kendaraan Dinas Operasional atau Lapangan	273.656.200,00	266.498.850,00	(7.157.350,00)	97,38	
7.01 . 7-01.1-03.0-00.09 . 01.2.09.02 . 5.1	BELANJA OPERASI	273.656.200,00	266.498.850,00	(7.157.350,00)	97,38	
7.01 . 7-01.1-03.0-00.09 . 01.2.09.02 . 5.1.1	Belanja Pegawai	3.030.000,00	3.030.000,00	0,00	100,00	
7.01 . 7-01.1-03.0-00.09 . 01.2.09.02 . 5.1.2	Belanja Barang dan Jasa	270.626.200,00	263.468.850,00	(7.157.350,00)	97,36	
7.01 . 7-01.1-03.0-00.09 . 01.2.09.06	Pemeliharaan Peralatan dan Mesin Lainnya	4.380.000,00	4.370.000,00	(10.000,00)	99,77	
7.01 . 7-01.1-03.0-00.09 . 01.2.09.06 . 5.1	BELANJA OPERASI	4.380.000,00	4.370.000,00	(10.000,00)	99,77	
7.01 . 7-01.1-03.0-00.09 . 01.2.09.06 . 5.1.2	Belanja Barang dan Jasa	4.380.000,00	4.370.000,00	(10.000,00)	99,77	
7.01 . 7-01.1-03.0-00.09 . 02	Program Penyelenggaraan Pemerintahan Dan Pelayanan Publik	20.629.520.795,00	20.334.611.740,00	(294.909.055,00)	98,57	
7.01 . 7-01.1-03.0-00.09 . 02.2.01	Koordinasi Penyelenggaraan Kegiatan Pemerintahan di Tingkat Kecamatan	5.669.400,00	5.610.000,00	(59.400,00)	98,95	
7.01 . 7-01.1-03.0-00.09 . 02.2.01.02	Peningkatan Efektifitas Kegiatan Pemerintahan di Tingkat Kecamatan	5.669.400,00	5.610.000,00	(59.400,00)	98,95	
7.01 . 7-01.1-03.0-00.09 . 02.2.01.02 . 5.1	BELANJA OPERASI	5.669.400,00	5.610.000,00	(59.400,00)	98,95	
7.01 . 7-01.1-03.0-00.09 . 02.2.01.02 . 5.1.1	Belanja Pegawai	3.030.000,00	3.030.000,00	0,00	100,00	
7.01 . 7-01.1-03.0-00.09 . 02.2.01.02 . 5.1.2	Belanja Barang dan Jasa	2.639.400,00	2.580.000,00	(59.400,00)	97,75	
7.01 . 7-01.1-03.0-00.09 . 02.2.04	Pelaksanaan Urusan Pemerintahan yang Dilimpahkan kepada Camat	20.623.851.395,00	20.329.001.740,00	(294.849.655,00)	98,57	
7.01 . 7-01.1-03.0-00.09 . 02.2.04.02	Pelaksanaan Urusan Pemerintahan yang terkait dengan Nonperizinan	47.927.800,00	46.747.800,00	(1.180.000,00)	97,54	
7.01 . 7-01.1-03.0-00.09 . 02.2.04.02 . 5.1	BELANJA OPERASI	47.927.800,00	46.747.800,00	(1.180.000,00)	97,54	
7.01 . 7-01.1-03.0-00.09 . 02.2.04.02 . 5.1.1	Belanja Pegawai	6.060.000,00	6.060.000,00	0,00	100,00	
7.01 . 7-01.1-03.0-00.09 . 02.2.04.02 . 5.1.2	Belanja Barang dan Jasa	41.867.800,00	40.687.800,00	(1.180.000,00)	97,18	
7.01 . 7-01.1-03.0-00.09 . 02.2.04.03	Pelaksanaan Urusan Pemerintahan yang terkait dengan Kewenangan Lain yang Dilimpahkan	20.575.923.595,00	20.282.253.940,00	(293.669.655,00)	98,57	
7.01 . 7-01.1-03.0-00.09 . 02.2.04.03 . 5.1	BELANJA OPERASI	20.575.923.595,00	20.282.253.940,00	(293.669.655,00)	98,57	
7.01 . 7-01.1-03.0-00.09 . 02.2.04.03 . 5.1.1	Belanja Pegawai	41.670.000,00	35.040.000,00	(6.630.000,00)	84,09	
7.01 . 7-01.1-03.0-00.09 . 02.2.04.03 . 5.1.2	Belanja Barang dan Jasa	20.534.253.595,00	20.247.213.940,00	(287.039.655,00)	98,60	
7.01 . 7-01.1-03.0-00.09 . 03	Program Pemberdayaan Masyarakat Desa Dan Kelurahan	317.937.100,00	316.983.100,00	(954.000,00)	99,70	

KODE REKENING	URAIAN	JUMLAH (Rp)		BERTAMBAH / (BERKURANG)		DASAR HUKUM
		ANGGARAN SETELAH PERUBAHAN	REALISASI	(Rp)	(%)	
1	2	3	4	5 = 4 - 3	6	7
7.01 . 7-01.1-03.0-00.09 . 03.2.01	Koordinasi Kegiatan Pemberdayaan Desa	317.937.100,00	316.983.100,00	(954.000,00)	99,70	
7.01 . 7-01.1-03.0-00.09 . 03.2.01.01	Peningkatan Partisipasi Masyarakat dalam Forum Musyawarah Perencanaan Pembangunan di Desa	8.930.000,00	8.930.000,00	0,00	100,00	
7.01 . 7-01.1-03.0-00.09 . 03.2.01.01 . 5.1	BELANJA OPERASI	8.930.000,00	8.930.000,00	0,00	100,00	
7.01 . 7-01.1-03.0-00.09 . 03.2.01.01 . 5.1.1	Belanja Pegawai	3.030.000,00	3.030.000,00	0,00	100,00	
7.01 . 7-01.1-03.0-00.09 . 03.2.01.01 . 5.1.2	Belanja Barang dan Jasa	5.900.000,00	5.900.000,00	0,00	100,00	
7.01 . 7-01.1-03.0-00.09 . 03.2.01.03	Peningkatan Efektifitas Kegiatan Pemberdayaan Masyarakat di Wilayah Kecamatan	309.007.100,00	308.053.100,00	(954.000,00)	99,69	
7.01 . 7-01.1-03.0-00.09 . 03.2.01.03 . 5.1	BELANJA OPERASI	309.007.100,00	308.053.100,00	(954.000,00)	99,69	
7.01 . 7-01.1-03.0-00.09 . 03.2.01.03 . 5.1.1	Belanja Pegawai	3.630.000,00	3.630.000,00	0,00	100,00	
7.01 . 7-01.1-03.0-00.09 . 03.2.01.03 . 5.1.2	Belanja Barang dan Jasa	305.377.100,00	304.423.100,00	(954.000,00)	99,69	
	SURPLUS / (DEFISIT)	(27.820.522.185,00)	(26.619.667.016,00)	1.200.855.169,00	95,68	



Dokumen ini ditandatangani secara elektronik menggunakan Sertifikat Elektronik yang diterbitkan oleh Balai Sertifikasi Elektronik (BSrE), Badan Siber dan Sandi Negara (BSSN)



PEMERINTAH KABUPATEN KUTAI KARTANEGARA
RINCIAN APBD MENURUT URUSAN PEMERINTAHAN DAERAH, ORGANISASI, PROGRAM, KEGIATAN, SUB KEGIATAN,
KELOMPOK, DAN JENIS PENDAPATAN, BELANJA DAN PEMBIAYAAN
 TAHUN ANGGARAN 2021

Urusan Pemerintahan : 7.01 UNSUR KEWILAYAHAN Administrasi Pemerintahan (Kecamatan)
Organisasi : 7.01 . 7-01.1-03.0-00.10 Kecamatan Muara Kaman

KODE REKENING	URAIAN	JUMLAH (Rp)		BERTAMBAH / (BERKURANG)		DASAR HUKUM
		ANGGARAN SETELAH PERUBAHAN	REALISASI	(Rp)	(%)	
1	2	3	4	5 = 4 - 3	6	7
7.01 . 7-01.1-03.0-00.10 . 00.0.00.00 . 4	PENDAPATAN DAERAH	5.000.000,00	6.592.423,00	1.592.423,00	131,85	
7.01 . 7-01.1-03.0-00.10 . 00.0.00.00 . 4.1	PENDAPATAN ASLI DAERAH (PAD)	5.000.000,00	6.592.423,00	1.592.423,00	131,85	
7.01 . 7-01.1-03.0-00.10 . 00.0.00.00 . 4.1.2	Retribusi Daerah	5.000.000,00	6.592.423,00	1.592.423,00	131,85	
7.01 . 7-01.1-03.0-00.10 . 01.2.01.01 . 5	BELANJA DAERAH	20.947.293.529,00	19.699.774.526,00	(1.247.519.003,00)	94,04	
7.01 . 7-01.1-03.0-00.10 . 01	Program Penunjang Urusan Pemerintahan Daerah Kabupaten/Kota	9.498.064.054,00	8.655.085.576,00	(842.978.478,00)	91,12	
7.01 . 7-01.1-03.0-00.10 . 01.2.01	Perencanaan, Penganggaran, dan Evaluasi Kinerja Perangkat Daerah	397.410.900,00	360.126.150,00	(37.284.750,00)	90,62	
7.01 . 7-01.1-03.0-00.10 . 01.2.01.01	Penyusunan Dokumen Perencanaan Perangkat Daerah	200.649.900,00	165.376.000,00	(35.273.900,00)	82,42	
7.01 . 7-01.1-03.0-00.10 . 01.2.01.01 . 5.1	BELANJA OPERASI	200.649.900,00	165.376.000,00	(35.273.900,00)	82,42	
7.01 . 7-01.1-03.0-00.10 . 01.2.01.01 . 5.1.2	Belanja Barang dan Jasa	200.649.900,00	165.376.000,00	(35.273.900,00)	82,42	
7.01 . 7-01.1-03.0-00.10 . 01.2.01.06	Koordinasi dan Penyusunan Laporan Capaian Kinerja dan Ikhtisar Realisasi Kinerja SKPD	196.761.000,00	194.750.150,00	(2.010.850,00)	98,98	
7.01 . 7-01.1-03.0-00.10 . 01.2.01.06 . 5.1	BELANJA OPERASI	95.866.000,00	94.535.150,00	(1.330.850,00)	98,61	
7.01 . 7-01.1-03.0-00.10 . 01.2.01.06 . 5.1.1	Belanja Pegawai	0,00	0,00	0,00	0,00	
7.01 . 7-01.1-03.0-00.10 . 01.2.01.06 . 5.1.2	Belanja Barang dan Jasa	95.866.000,00	94.535.150,00	(1.330.850,00)	98,61	
7.01 . 7-01.1-03.0-00.10 . 01.2.01.06 . 5.2	BELANJA MODAL	100.895.000,00	100.215.000,00	(680.000,00)	99,33	
7.01 . 7-01.1-03.0-00.10 . 01.2.01.06 . 5.2.2	Belanja Modal Peralatan dan Mesin	100.895.000,00	100.215.000,00	(680.000,00)	99,33	
7.01 . 7-01.1-03.0-00.10 . 01.2.02	Administrasi Keuangan Perangkat Daerah	6.968.646.659,00	6.253.568.273,00	(715.078.386,00)	89,74	
7.01 . 7-01.1-03.0-00.10 . 01.2.02.01	Penyediaan Gaji dan Tunjangan ASN	6.861.805.259,00	6.169.651.273,00	(692.153.986,00)	89,91	
7.01 . 7-01.1-03.0-00.10 . 01.2.02.01 . 5.1	BELANJA OPERASI	6.861.805.259,00	6.169.651.273,00	(692.153.986,00)	89,91	
7.01 . 7-01.1-03.0-00.10 . 01.2.02.01 . 5.1.1	Belanja Pegawai	6.861.805.259,00	6.169.651.273,00	(692.153.986,00)	89,91	
7.01 . 7-01.1-03.0-00.10 . 01.2.02.04	Koordinasi dan Pelaksanaan Akuntansi SKPD	15.037.000,00	15.037.000,00	0,00	100,00	

KODE REKENING	URAIAN	JUMLAH (Rp)		BERTAMBAH / (BERKURANG)		DASAR HUKUM
		ANGGARAN SETELAH PERUBAHAN	REALISASI	(Rp)	(%)	
1	2	3	4	5 = 4 - 3	6	7
7.01 . 7-01.1-03.0-00.10 . 01.2.02.04 . 5.1	BELANJA OPERASI	15.037.000,00	15.037.000,00	0,00	100,00	
7.01 . 7-01.1-03.0-00.10 . 01.2.02.04 . 5.1.2	Belanja Barang dan Jasa	15.037.000,00	15.037.000,00	0,00	100,00	
7.01 . 7-01.1-03.0-00.10 . 01.2.02.07	Koordinasi dan Penyusunan Laporan Keuangan Bulanan/Triwulanan/Semesteran SKPD	91.804.400,00	68.880.000,00	(22.924.400,00)	75,03	
7.01 . 7-01.1-03.0-00.10 . 01.2.02.07 . 5.1	BELANJA OPERASI	91.804.400,00	68.880.000,00	(22.924.400,00)	75,03	
7.01 . 7-01.1-03.0-00.10 . 01.2.02.07 . 5.1.1	Belanja Pegawai	78.000.000,00	55.080.000,00	(22.920.000,00)	70,62	
7.01 . 7-01.1-03.0-00.10 . 01.2.02.07 . 5.1.2	Belanja Barang dan Jasa	13.804.400,00	13.800.000,00	(4.400,00)	99,97	
7.01 . 7-01.1-03.0-00.10 . 01.2.03	Administrasi Barang Milik Daerah pada Perangkat Daerah	41.400.000,00	33.600.000,00	(7.800.000,00)	81,16	
7.01 . 7-01.1-03.0-00.10 . 01.2.03.05	Rekonsiliasi dan Penyusunan Laporan Barang Milik Daerah pada SKPD	41.400.000,00	33.600.000,00	(7.800.000,00)	81,16	
7.01 . 7-01.1-03.0-00.10 . 01.2.03.05 . 5.1	BELANJA OPERASI	41.400.000,00	33.600.000,00	(7.800.000,00)	81,16	
7.01 . 7-01.1-03.0-00.10 . 01.2.03.05 . 5.1.1	Belanja Pegawai	40.800.000,00	33.600.000,00	(7.200.000,00)	82,35	
7.01 . 7-01.1-03.0-00.10 . 01.2.03.05 . 5.1.2	Belanja Barang dan Jasa	600.000,00	0,00	(600.000,00)	0,00	
7.01 . 7-01.1-03.0-00.10 . 01.2.05	Administrasi Kepegawaian Perangkat Daerah	9.599.050,00	0,00	(9.599.050,00)	0,00	
7.01 . 7-01.1-03.0-00.10 . 01.2.05.11	Bimbingan Teknis Implementasi Peraturan Perundang-Undangan	9.599.050,00	0,00	(9.599.050,00)	0,00	
7.01 . 7-01.1-03.0-00.10 . 01.2.05.11 . 5.1	BELANJA OPERASI	9.599.050,00	0,00	(9.599.050,00)	0,00	
7.01 . 7-01.1-03.0-00.10 . 01.2.05.11 . 5.1.2	Belanja Barang dan Jasa	9.599.050,00	0,00	(9.599.050,00)	0,00	
7.01 . 7-01.1-03.0-00.10 . 01.2.06	Administrasi Umum Perangkat Daerah	421.537.700,00	418.139.200,00	(3.398.500,00)	99,19	
7.01 . 7-01.1-03.0-00.10 . 01.2.06.01	Penyediaan Komponen Instalasi Listrik/Penerangan Bangunan Kantor	105.015.000,00	104.747.000,00	(268.000,00)	99,74	
7.01 . 7-01.1-03.0-00.10 . 01.2.06.01 . 5.1	BELANJA OPERASI	105.015.000,00	104.747.000,00	(268.000,00)	99,74	
7.01 . 7-01.1-03.0-00.10 . 01.2.06.01 . 5.1.2	Belanja Barang dan Jasa	105.015.000,00	104.747.000,00	(268.000,00)	99,74	
7.01 . 7-01.1-03.0-00.10 . 01.2.06.02	Penyediaan Peralatan dan Perlengkapan Kantor	39.489.500,00	39.489.500,00	0,00	100,00	
7.01 . 7-01.1-03.0-00.10 . 01.2.06.02 . 5.1	BELANJA OPERASI	39.489.500,00	39.489.500,00	0,00	100,00	
7.01 . 7-01.1-03.0-00.10 . 01.2.06.02 . 5.1.2	Belanja Barang dan Jasa	39.489.500,00	39.489.500,00	0,00	100,00	
7.01 . 7-01.1-03.0-00.10 . 01.2.06.03	Penyediaan Peralatan Rumah Tangga	11.822.000,00	10.482.000,00	(1.340.000,00)	88,67	
7.01 . 7-01.1-03.0-00.10 . 01.2.06.03 . 5.1	BELANJA OPERASI	92.000,00	0,00	(92.000,00)	0,00	
7.01 . 7-01.1-03.0-00.10 . 01.2.06.03 . 5.1.2	Belanja Barang dan Jasa	92.000,00	0,00	(92.000,00)	0,00	
7.01 . 7-01.1-03.0-00.10 . 01.2.06.03 . 5.2	BELANJA MODAL	11.730.000,00	10.482.000,00	(1.248.000,00)	89,36	
7.01 . 7-01.1-03.0-00.10 . 01.2.06.03 . 5.2.2	Belanja Modal Peralatan dan Mesin	11.730.000,00	10.482.000,00	(1.248.000,00)	89,36	
7.01 . 7-01.1-03.0-00.10 . 01.2.06.04	Penyediaan Bahan Logistik Kantor	33.750.000,00	33.745.000,00	(5.000,00)	99,99	

KODE REKENING	URAIAN	JUMLAH (Rp)		BERTAMBAH / (BERKURANG)		DASAR HUKUM
		ANGGARAN SETELAH PERUBAHAN	REALISASI	(Rp)	(%)	
1	2	3	4	5 = 4 - 3	6	7
7.01 . 7-01.1-03.0-00.10 . 01.2.06.04 . 5.1	BELANJA OPERASI	33.750.000,00	33.745.000,00	(5.000,00)	99,99	
7.01 . 7-01.1-03.0-00.10 . 01.2.06.04 . 5.1.2	Belanja Barang dan Jasa	33.750.000,00	33.745.000,00	(5.000,00)	99,99	
7.01 . 7-01.1-03.0-00.10 . 01.2.06.05	Penyediaan Barang Cetak dan Penggandaan	20.000.000,00	20.000.000,00	0,00	100,00	
7.01 . 7-01.1-03.0-00.10 . 01.2.06.05 . 5.1	BELANJA OPERASI	20.000.000,00	20.000.000,00	0,00	100,00	
7.01 . 7-01.1-03.0-00.10 . 01.2.06.05 . 5.1.2	Belanja Barang dan Jasa	20.000.000,00	20.000.000,00	0,00	100,00	
7.01 . 7-01.1-03.0-00.10 . 01.2.06.09	Penyelenggaraan Rapat Koordinasi dan Konsultasi SKPD	110.000.000,00	109.991.500,00	(8.500,00)	99,99	
7.01 . 7-01.1-03.0-00.10 . 01.2.06.09 . 5.1	BELANJA OPERASI	110.000.000,00	109.991.500,00	(8.500,00)	99,99	
7.01 . 7-01.1-03.0-00.10 . 01.2.06.09 . 5.1.2	Belanja Barang dan Jasa	110.000.000,00	109.991.500,00	(8.500,00)	99,99	
7.01 . 7-01.1-03.0-00.10 . 01.2.06.10	Penatausahaan Arsip Dinamis pada SKPD	101.461.200,00	99.684.200,00	(1.777.000,00)	98,25	
7.01 . 7-01.1-03.0-00.10 . 01.2.06.10 . 5.1	BELANJA OPERASI	10.225.200,00	9.128.200,00	(1.097.000,00)	89,27	
7.01 . 7-01.1-03.0-00.10 . 01.2.06.10 . 5.1.1	Belanja Pegawai	0,00	0,00	0,00	0,00	
7.01 . 7-01.1-03.0-00.10 . 01.2.06.10 . 5.1.2	Belanja Barang dan Jasa	10.225.200,00	9.128.200,00	(1.097.000,00)	89,27	
7.01 . 7-01.1-03.0-00.10 . 01.2.06.10 . 5.2	BELANJA MODAL	91.236.000,00	90.556.000,00	(680.000,00)	99,25	
7.01 . 7-01.1-03.0-00.10 . 01.2.06.10 . 5.2.2	Belanja Modal Peralatan dan Mesin	91.236.000,00	90.556.000,00	(680.000,00)	99,25	
7.01 . 7-01.1-03.0-00.10 . 01.2.07	Pengadaan Barang Milik Daerah Penunjang Urusan Pemerintah Daerah	399.149.149,00	395.171.000,00	(3.978.149,00)	99,00	
7.01 . 7-01.1-03.0-00.10 . 01.2.07.06	Pengadaan Peralatan dan Mesin Lainnya	58.280.000,00	58.243.000,00	(37.000,00)	99,94	
7.01 . 7-01.1-03.0-00.10 . 01.2.07.06 . 5.1	BELANJA OPERASI	1.461.000,00	1.424.000,00	(37.000,00)	97,47	
7.01 . 7-01.1-03.0-00.10 . 01.2.07.06 . 5.1.2	Belanja Barang dan Jasa	1.461.000,00	1.424.000,00	(37.000,00)	97,47	
7.01 . 7-01.1-03.0-00.10 . 01.2.07.06 . 5.2	BELANJA MODAL	56.819.000,00	56.819.000,00	0,00	100,00	
7.01 . 7-01.1-03.0-00.10 . 01.2.07.06 . 5.2.2	Belanja Modal Peralatan dan Mesin	56.819.000,00	56.819.000,00	0,00	100,00	
7.01 . 7-01.1-03.0-00.10 . 01.2.07.09	Pengadaan Gedung Kantor atau Bangunan Lainnya	340.869.149,00	336.928.000,00	(3.941.149,00)	98,84	
7.01 . 7-01.1-03.0-00.10 . 01.2.07.09 . 5.1	BELANJA OPERASI	4.230.000,00	4.230.000,00	0,00	100,00	
7.01 . 7-01.1-03.0-00.10 . 01.2.07.09 . 5.1.1	Belanja Pegawai	4.230.000,00	4.230.000,00	0,00	100,00	
7.01 . 7-01.1-03.0-00.10 . 01.2.07.09 . 5.2	BELANJA MODAL	336.639.149,00	332.698.000,00	(3.941.149,00)	98,83	
7.01 . 7-01.1-03.0-00.10 . 01.2.07.09 . 5.2.3	Belanja Modal Gedung dan Bangunan	141.166.577,00	139.345.000,00	(1.821.577,00)	98,71	
7.01 . 7-01.1-03.0-00.10 . 01.2.07.09 . 5.2.4	Belanja Modal Jalan, Jaringan, dan Irigasi	195.472.572,00	193.353.000,00	(2.119.572,00)	98,92	
7.01 . 7-01.1-03.0-00.10 . 01.2.08	Penyediaan Jasa Penunjang Urusan Pemerintahan Daerah	967.825.596,00	921.392.005,00	(46.433.591,00)	95,20	
7.01 . 7-01.1-03.0-00.10 . 01.2.08.01	Penyediaan Jasa Surat Menyurat	5.005.000,00	3.497.000,00	(1.508.000,00)	69,87	
7.01 . 7-01.1-03.0-00.10 . 01.2.08.01 . 5.1	BELANJA OPERASI	5.005.000,00	3.497.000,00	(1.508.000,00)	69,87	
7.01 . 7-01.1-03.0-00.10 . 01.2.08.01 . 5.1.2	Belanja Barang dan Jasa	5.005.000,00	3.497.000,00	(1.508.000,00)	69,87	
7.01 . 7-01.1-03.0-00.10 . 01.2.08.02	Penyediaan Jasa Komunikasi, Sumber Daya Air dan Listrik	258.093.252,00	225.420.039,00	(32.673.213,00)	87,34	

KODE REKENING	URAIAN	JUMLAH (Rp)		BERTAMBAH / (BERKURANG)		DASAR HUKUM
		ANGGARAN SETELAH PERUBAHAN	REALISASI	(Rp)	(%)	
1	2	3	4	5 = 4 - 3	6	7
7.01 . 7-01.1-03.0-00.10 . 01.2.08.02 . 5.1	BELANJA OPERASI	258.093.252,00	225.420.039,00	(32.673.213,00)	87,34	
7.01 . 7-01.1-03.0-00.10 . 01.2.08.02 . 5.1.2	Belanja Barang dan Jasa	258.093.252,00	225.420.039,00	(32.673.213,00)	87,34	
7.01 . 7-01.1-03.0-00.10 . 01.2.08.03	Penyediaan Jasa Peralatan dan Perlengkapan Kantor	29.453.000,00	29.449.000,00	(4.000,00)	99,99	
7.01 . 7-01.1-03.0-00.10 . 01.2.08.03 . 5.2	BELANJA MODAL	29.453.000,00	29.449.000,00	(4.000,00)	99,99	
7.01 . 7-01.1-03.0-00.10 . 01.2.08.03 . 5.2.2	Belanja Modal Peralatan dan Mesin	29.453.000,00	29.449.000,00	(4.000,00)	99,99	
7.01 . 7-01.1-03.0-00.10 . 01.2.08.04	Penyediaan Jasa Pelayanan Umum Kantor	675.274.344,00	663.025.966,00	(12.248.378,00)	98,19	
7.01 . 7-01.1-03.0-00.10 . 01.2.08.04 . 5.1	BELANJA OPERASI	675.274.344,00	663.025.966,00	(12.248.378,00)	98,19	
7.01 . 7-01.1-03.0-00.10 . 01.2.08.04 . 5.1.2	Belanja Barang dan Jasa	675.274.344,00	663.025.966,00	(12.248.378,00)	98,19	
7.01 . 7-01.1-03.0-00.10 . 01.2.09	Pemeliharaan Barang Milik Daerah Penunjang Urusan Pemerintahan Daerah	292.495.000,00	273.088.948,00	(19.406.052,00)	93,37	
7.01 . 7-01.1-03.0-00.10 . 01.2.09.02	Penyediaan Jasa Pemeliharaan, Biaya Pemeliharaan, Pajak dan Perizinan Kendaraan Dinas Operasional atau Lapangan	228.495.000,00	216.707.948,00	(11.787.052,00)	94,84	
7.01 . 7-01.1-03.0-00.10 . 01.2.09.02 . 5.1	BELANJA OPERASI	228.495.000,00	216.707.948,00	(11.787.052,00)	94,84	
7.01 . 7-01.1-03.0-00.10 . 01.2.09.02 . 5.1.2	Belanja Barang dan Jasa	228.495.000,00	216.707.948,00	(11.787.052,00)	94,84	
7.01 . 7-01.1-03.0-00.10 . 01.2.09.06	Pemeliharaan Peralatan dan Mesin Lainnya	15.000.000,00	7.381.000,00	(7.619.000,00)	49,21	
7.01 . 7-01.1-03.0-00.10 . 01.2.09.06 . 5.1	BELANJA OPERASI	15.000.000,00	7.381.000,00	(7.619.000,00)	49,21	
7.01 . 7-01.1-03.0-00.10 . 01.2.09.06 . 5.1.2	Belanja Barang dan Jasa	15.000.000,00	7.381.000,00	(7.619.000,00)	49,21	
7.01 . 7-01.1-03.0-00.10 . 01.2.09.09	Pemeliharaan/Rehabilitasi Gedung Kantor dan Bangunan Lainnya	49.000.000,00	49.000.000,00	0,00	100,00	
7.01 . 7-01.1-03.0-00.10 . 01.2.09.09 . 5.1	BELANJA OPERASI	49.000.000,00	49.000.000,00	0,00	100,00	
7.01 . 7-01.1-03.0-00.10 . 01.2.09.09 . 5.1.2	Belanja Barang dan Jasa	49.000.000,00	49.000.000,00	0,00	100,00	
7.01 . 7-01.1-03.0-00.10 . 02	Program Penyelenggaraan Pemerintahan Dan Pelayanan Publik	970.230.000,00	818.300.050,00	(151.929.950,00)	84,34	
7.01 . 7-01.1-03.0-00.10 . 02.2.01	Koordinasi Penyelenggaraan Kegiatan Pemerintahan di Tingkat Kecamatan	98.440.000,00	26.300.000,00	(72.140.000,00)	26,72	
7.01 . 7-01.1-03.0-00.10 . 02.2.01.02	Peningkatan Efektifitas Kegiatan Pemerintahan di Tingkat Kecamatan	98.440.000,00	26.300.000,00	(72.140.000,00)	26,72	
7.01 . 7-01.1-03.0-00.10 . 02.2.01.02 . 5.1	BELANJA OPERASI	98.440.000,00	26.300.000,00	(72.140.000,00)	26,72	
7.01 . 7-01.1-03.0-00.10 . 02.2.01.02 . 5.1.1	Belanja Pegawai	6.060.000,00	0,00	(6.060.000,00)	0,00	
7.01 . 7-01.1-03.0-00.10 . 02.2.01.02 . 5.1.2	Belanja Barang dan Jasa	92.380.000,00	26.300.000,00	(66.080.000,00)	28,47	
7.01 . 7-01.1-03.0-00.10 . 02.2.02	Penyelenggaraan Urusan Pemerintahan yang tidak Dilaksanakan oleh Unit Kerja Perangkat Daerah yang Ada di Kecamatan	126.790.000,00	126.651.200,00	(138.800,00)	99,89	

KODE REKENING	URAIAN	JUMLAH (Rp)		BERTAMBAH / (BERKURANG)		DASAR HUKUM
		ANGGARAN SETELAH PERUBAHAN	REALISASI	(Rp)	(%)	
1	2	3	4	5 = 4 - 3	6	7
7.01 . 7-01.1-03.0-00.10 . 02.2.02.02	Fasilitasi Percepatan Pencapaian Standar Pelayanan Minimal di Wilayah Kecamatan	126.790.000,00	126.651.200,00	(138.800,00)	99,89	
7.01 . 7-01.1-03.0-00.10 . 02.2.02.02 . 5.1	BELANJA OPERASI	126.790.000,00	126.651.200,00	(138.800,00)	99,89	
7.01 . 7-01.1-03.0-00.10 . 02.2.02.02 . 5.1.1	Belanja Pegawai	6.060.000,00	6.060.000,00	0,00	100,00	
7.01 . 7-01.1-03.0-00.10 . 02.2.02.02 . 5.1.2	Belanja Barang dan Jasa	120.730.000,00	120.591.200,00	(138.800,00)	99,89	
7.01 . 7-01.1-03.0-00.10 . 02.2.04	Pelaksanaan Urusan Pemerintahan yang Dilimpahkan kepada Camat	745.000.000,00	665.348.850,00	(79.651.150,00)	89,31	
7.01 . 7-01.1-03.0-00.10 . 02.2.04.02	Pelaksanaan Urusan Pemerintahan yang terkait dengan Nonperizinan	20.000.000,00	19.476.300,00	(523.700,00)	97,38	
7.01 . 7-01.1-03.0-00.10 . 02.2.04.02 . 5.1	BELANJA OPERASI	20.000.000,00	19.476.300,00	(523.700,00)	97,38	
7.01 . 7-01.1-03.0-00.10 . 02.2.04.02 . 5.1.1	Belanja Pegawai	2.020.000,00	2.020.000,00	0,00	100,00	
7.01 . 7-01.1-03.0-00.10 . 02.2.04.02 . 5.1.2	Belanja Barang dan Jasa	17.980.000,00	17.456.300,00	(523.700,00)	97,09	
7.01 . 7-01.1-03.0-00.10 . 02.2.04.03	Pelaksanaan Urusan Pemerintahan yang terkait dengan Kewenangan Lain yang Dilimpahkan	725.000.000,00	645.872.550,00	(79.127.450,00)	89,09	
7.01 . 7-01.1-03.0-00.10 . 02.2.04.03 . 5.1	BELANJA OPERASI	725.000.000,00	645.872.550,00	(79.127.450,00)	89,09	
7.01 . 7-01.1-03.0-00.10 . 02.2.04.03 . 5.1.1	Belanja Pegawai	11.490.000,00	11.490.000,00	0,00	100,00	
7.01 . 7-01.1-03.0-00.10 . 02.2.04.03 . 5.1.2	Belanja Barang dan Jasa	713.510.000,00	634.382.550,00	(79.127.450,00)	88,91	
7.01 . 7-01.1-03.0-00.10 . 03	Program Pemberdayaan Masyarakat Desa Dan Kelurahan	478.999.475,00	469.855.000,00	(9.144.475,00)	98,09	
7.01 . 7-01.1-03.0-00.10 . 03.2.01	Koordinasi Kegiatan Pemberdayaan Desa	478.999.475,00	469.855.000,00	(9.144.475,00)	98,09	
7.01 . 7-01.1-03.0-00.10 . 03.2.01.01	Peningkatan Partisipasi Masyarakat dalam Forum Musyawarah Perencanaan Pembangunan di Desa	49.739.800,00	49.681.000,00	(58.800,00)	99,88	
7.01 . 7-01.1-03.0-00.10 . 03.2.01.01 . 5.1	BELANJA OPERASI	49.739.800,00	49.681.000,00	(58.800,00)	99,88	
7.01 . 7-01.1-03.0-00.10 . 03.2.01.01 . 5.1.1	Belanja Pegawai	1.010.000,00	1.010.000,00	0,00	100,00	
7.01 . 7-01.1-03.0-00.10 . 03.2.01.01 . 5.1.2	Belanja Barang dan Jasa	48.729.800,00	48.671.000,00	(58.800,00)	99,88	
7.01 . 7-01.1-03.0-00.10 . 03.2.01.03	Peningkatan Efektifitas Kegiatan Pemberdayaan Masyarakat di Wilayah Kecamatan	429.259.675,00	420.174.000,00	(9.085.675,00)	97,88	
7.01 . 7-01.1-03.0-00.10 . 03.2.01.03 . 5.1	BELANJA OPERASI	429.259.675,00	420.174.000,00	(9.085.675,00)	97,88	
7.01 . 7-01.1-03.0-00.10 . 03.2.01.03 . 5.1.1	Belanja Pegawai	9.660.000,00	9.660.000,00	0,00	100,00	
7.01 . 7-01.1-03.0-00.10 . 03.2.01.03 . 5.1.2	Belanja Barang dan Jasa	419.599.675,00	410.514.000,00	(9.085.675,00)	97,83	
1.03 . 7-01.1-03.0-00.10 . 06	Program Pengelolaan Dan Pengembangan Sistem Drainase	2.600.000.000,00	2.590.854.800,00	(9.145.200,00)	99,65	
1.03 . 7-01.1-03.0-00.10 . 06.2.01	Pengelolaan dan Pengembangan Sistem Drainase yang Terhubung Langsung dengan Sungai dalam Daerah Kabupaten/Kota	2.600.000.000,00	2.590.854.800,00	(9.145.200,00)	99,65	

KODE REKENING	URAIAN	JUMLAH (Rp)		BERTAMBAH / (BERKURANG)		DASAR HUKUM
		ANGGARAN SETELAH PERUBAHAN	REALISASI	(Rp)	(%)	
1	2	3	4	5 = 4 - 3	6	7
1.03 . 7-01.1-03.0-00.10 . 06.2.01.12	Pembangunan Sistem Drainase Lingkungan	2.600.000.000,00	2.590.854.800,00	(9.145.200,00)	99,65	
1.03 . 7-01.1-03.0-00.10 . 06.2.01.12 . 5.1	BELANJA OPERASI	2.600.000.000,00	2.590.854.800,00	(9.145.200,00)	99,65	
1.03 . 7-01.1-03.0-00.10 . 06.2.01.12 . 5.1.1	Belanja Pegawai	5.730.000,00	5.730.000,00	0,00	100,00	
1.03 . 7-01.1-03.0-00.10 . 06.2.01.12 . 5.1.2	Belanja Barang dan Jasa	2.594.270.000,00	2.585.124.800,00	(9.145.200,00)	99,65	
1.03 . 7-01.1-03.0-00.10 . 09	Program Penataan Bangunan Dan Lingkungannya	0,00	0,00	0,00	0,00	
1.03 . 7-01.1-03.0-00.10 . 09.2.01	<i>Penyelenggaraan Penataan Bangunan dan Lingkungannya di Daerah Kabupaten/Kota</i>	0,00	0,00	0,00	0,00	
1.03 . 7-01.1-03.0-00.10 . 09.2.01.03	Penataan Bangunan dan Lingkungan	0,00	0,00	0,00	0,00	
1.03 . 7-01.1-03.0-00.10 . 09.2.01.03 . 5.1	BELANJA OPERASI	0,00	0,00	0,00	0,00	
1.03 . 7-01.1-03.0-00.10 . 09.2.01.03 . 5.1.1	Belanja Pegawai	0,00	0,00	0,00	0,00	
1.03 . 7-01.1-03.0-00.10 . 09.2.01.03 . 5.1.2	Belanja Barang dan Jasa	0,00	0,00	0,00	0,00	
1.03 . 7-01.1-03.0-00.10 . 10	Program Penyelenggaraan Jalan	7.400.000.000,00	7.165.679.100,00	(234.320.900,00)	96,83	
1.03 . 7-01.1-03.0-00.10 . 10.2.01	<i>Penyelenggaraan Jalan Kabupaten/Kota</i>	7.400.000.000,00	7.165.679.100,00	(234.320.900,00)	96,83	
1.03 . 7-01.1-03.0-00.10 . 10.2.01.05	Pembangunan Jalan	600.000.000,00	598.954.600,00	(1.045.400,00)	99,83	
1.03 . 7-01.1-03.0-00.10 . 10.2.01.05 . 5.1	BELANJA OPERASI	600.000.000,00	598.954.600,00	(1.045.400,00)	99,83	
1.03 . 7-01.1-03.0-00.10 . 10.2.01.05 . 5.1.1	Belanja Pegawai	4.830.000,00	4.830.000,00	0,00	100,00	
1.03 . 7-01.1-03.0-00.10 . 10.2.01.05 . 5.1.2	Belanja Barang dan Jasa	595.170.000,00	594.124.600,00	(1.045.400,00)	99,82	
1.03 . 7-01.1-03.0-00.10 . 10.2.01.09	Rehabilitasi Jalan	6.200.000.000,00	5.980.720.900,00	(219.279.100,00)	96,46	
1.03 . 7-01.1-03.0-00.10 . 10.2.01.09 . 5.1	BELANJA OPERASI	6.200.000.000,00	5.980.720.900,00	(219.279.100,00)	96,46	
1.03 . 7-01.1-03.0-00.10 . 10.2.01.09 . 5.1.1	Belanja Pegawai	5.040.000,00	5.040.000,00	0,00	100,00	
1.03 . 7-01.1-03.0-00.10 . 10.2.01.09 . 5.1.2	Belanja Barang dan Jasa	6.194.960.000,00	5.975.680.900,00	(219.279.100,00)	96,46	
1.03 . 7-01.1-03.0-00.10 . 10.2.01.12	Pembangunan Jembatan	600.000.000,00	586.003.600,00	(13.996.400,00)	97,67	
1.03 . 7-01.1-03.0-00.10 . 10.2.01.12 . 5.1	BELANJA OPERASI	600.000.000,00	586.003.600,00	(13.996.400,00)	97,67	
1.03 . 7-01.1-03.0-00.10 . 10.2.01.12 . 5.1.1	Belanja Pegawai	4.830.000,00	4.830.000,00	0,00	100,00	
1.03 . 7-01.1-03.0-00.10 . 10.2.01.12 . 5.1.2	Belanja Barang dan Jasa	595.170.000,00	581.173.600,00	(13.996.400,00)	97,65	
	SURPLUS / (DEFISIT)	(20.942.293.529,00)	(19.693.182.103,00)	1.249.111.426,00	94,04	



Dokumen ini ditandatangani secara elektronik menggunakan Sertifikat Elektronik yang diterbitkan oleh Balai Sertifikasi Elektronik (BSrE), Badan Siber dan Sandi Negara (BSSN)



PEMERINTAH KABUPATEN KUTAI KARTANEGARA
RINCIAN APBD MENURUT URUSAN PEMERINTAHAN DAERAH, ORGANISASI, PROGRAM, KEGIATAN, SUB KEGIATAN,
KELOMPOK, DAN JENIS PENDAPATAN, BELANJA DAN PEMBIAYAAN
 TAHUN ANGGARAN 2021

Urusan Pemerintahan : 7.01 UNSUR KEWILAYAHAN Administrasi Pemerintahan (Kecamatan)
Organisasi : 7.01 . 7-01.1-03.0-00.11 Kecamatan Kota Bangun

KODE REKENING	URAIAN	JUMLAH (Rp)		BERTAMBAH / (BERKURANG)		DASAR HUKUM
		ANGGARAN SETELAH PERUBAHAN	REALISASI	(Rp)	(%)	
1	2	3	4	5 = 4 - 3	6	7
7.01 . 7-01.1-03.0-00.11 . 00.0.00.00 . 4	PENDAPATAN DAERAH	2.000.000,00	0,00	(2.000.000,00)	0,00	
7.01 . 7-01.1-03.0-00.11 . 00.0.00.00 . 4.1	PENDAPATAN ASLI DAERAH (PAD)	2.000.000,00	0,00	(2.000.000,00)	0,00	
7.01 . 7-01.1-03.0-00.11 . 00.0.00.00 . 4.1.2	Retribusi Daerah	2.000.000,00	0,00	(2.000.000,00)	0,00	
7.01 . 7-01.1-03.0-00.11 . 01.2.01.01 . 5	BELANJA DAERAH	23.424.847.114,00	21.441.120.056,00	(1.983.727.058,00)	91,53	
7.01 . 7-01.1-03.0-00.11 . 01	Program Penunjang Urusan Pemerintahan Daerah Kabupaten/Kota	10.389.105.476,00	8.897.136.706,00	(1.491.968.770,00)	85,64	
7.01 . 7-01.1-03.0-00.11 . 01.2.01	Perencanaan, Penganggaran, dan Evaluasi Kinerja Perangkat Daerah	387.994.100,00	239.838.000,00	(148.156.100,00)	61,81	
7.01 . 7-01.1-03.0-00.11 . 01.2.01.01	Penyusunan Dokumen Perencanaan Perangkat Daerah	163.833.100,00	117.610.000,00	(46.223.100,00)	71,79	
7.01 . 7-01.1-03.0-00.11 . 01.2.01.01 . 5.1	BELANJA OPERASI	51.560.100,00	5.830.000,00	(45.730.100,00)	11,31	
7.01 . 7-01.1-03.0-00.11 . 01.2.01.01 . 5.1.1	Belanja Pegawai	7.260.000,00	3.630.000,00	(3.630.000,00)	50,00	
7.01 . 7-01.1-03.0-00.11 . 01.2.01.01 . 5.1.2	Belanja Barang dan Jasa	44.300.100,00	2.200.000,00	(42.100.100,00)	4,97	
7.01 . 7-01.1-03.0-00.11 . 01.2.01.01 . 5.2	BELANJA MODAL	112.273.000,00	111.780.000,00	(493.000,00)	99,56	
7.01 . 7-01.1-03.0-00.11 . 01.2.01.01 . 5.2.2	Belanja Modal Peralatan dan Mesin	112.273.000,00	111.780.000,00	(493.000,00)	99,56	
7.01 . 7-01.1-03.0-00.11 . 01.2.01.06	Koordinasi dan Penyusunan Laporan Capaian Kinerja dan Ikhtisar Realisasi Kinerja SKPD	224.161.000,00	122.228.000,00	(101.933.000,00)	54,53	
7.01 . 7-01.1-03.0-00.11 . 01.2.01.06 . 5.1	BELANJA OPERASI	143.639.000,00	42.128.000,00	(101.511.000,00)	29,33	
7.01 . 7-01.1-03.0-00.11 . 01.2.01.06 . 5.1.1	Belanja Pegawai	14.100.000,00	4.230.000,00	(9.870.000,00)	30,00	
7.01 . 7-01.1-03.0-00.11 . 01.2.01.06 . 5.1.2	Belanja Barang dan Jasa	129.539.000,00	37.898.000,00	(91.641.000,00)	29,26	
7.01 . 7-01.1-03.0-00.11 . 01.2.01.06 . 5.2	BELANJA MODAL	80.522.000,00	80.100.000,00	(422.000,00)	99,48	
7.01 . 7-01.1-03.0-00.11 . 01.2.01.06 . 5.2.2	Belanja Modal Peralatan dan Mesin	80.522.000,00	80.100.000,00	(422.000,00)	99,48	
7.01 . 7-01.1-03.0-00.11 . 01.2.02	Administrasi Keuangan Perangkat Daerah	5.164.522.949,00	4.613.824.806,00	(550.698.143,00)	89,34	
7.01 . 7-01.1-03.0-00.11 . 01.2.02.01	Penyediaan Gaji dan Tunjangan ASN	5.164.522.949,00	4.613.824.806,00	(550.698.143,00)	89,34	

KODE REKENING	URAIAN	JUMLAH (Rp)		BERTAMBAH / (BERKURANG)		DASAR HUKUM
		ANGGARAN SETELAH PERUBAHAN	REALISASI	(Rp)	(%)	
1	2	3	4	5 = 4 - 3	6	7
7.01 . 7-01.1-03.0-00.11 . 01.2.02.01 . 5.1	BELANJA OPERASI	5.164.522.949,00	4.613.824.806,00	(550.698.143,00)	89,34	
7.01 . 7-01.1-03.0-00.11 . 01.2.02.01 . 5.1.1	Belanja Pegawai	5.164.522.949,00	4.613.824.806,00	(550.698.143,00)	89,34	
7.01 . 7-01.1-03.0-00.11 . 01.2.03	Administrasi Barang Milik Daerah pada Perangkat Daerah	14.400.000,00	13.200.000,00	(1.200.000,00)	91,67	
7.01 . 7-01.1-03.0-00.11 . 01.2.03.05	Rekonsiliasi dan Penyusunan Laporan Barang Milik Daerah pada SKPD	14.400.000,00	13.200.000,00	(1.200.000,00)	91,67	
7.01 . 7-01.1-03.0-00.11 . 01.2.03.05 . 5.1	BELANJA OPERASI	14.400.000,00	13.200.000,00	(1.200.000,00)	91,67	
7.01 . 7-01.1-03.0-00.11 . 01.2.03.05 . 5.1.1	Belanja Pegawai	14.400.000,00	13.200.000,00	(1.200.000,00)	91,67	
7.01 . 7-01.1-03.0-00.11 . 01.2.06	Administrasi Umum Perangkat Daerah	1.142.324.000,00	898.660.900,00	(243.663.100,00)	78,67	
7.01 . 7-01.1-03.0-00.11 . 01.2.06.02	Penyediaan Peralatan dan Perlengkapan Kantor	641.291.500,00	611.306.700,00	(29.984.800,00)	95,32	
7.01 . 7-01.1-03.0-00.11 . 01.2.06.02 . 5.1	BELANJA OPERASI	56.159.500,00	43.721.700,00	(12.437.800,00)	77,85	
7.01 . 7-01.1-03.0-00.11 . 01.2.06.02 . 5.1.1	Belanja Pegawai	1.410.000,00	0,00	(1.410.000,00)	0,00	
7.01 . 7-01.1-03.0-00.11 . 01.2.06.02 . 5.1.2	Belanja Barang dan Jasa	54.749.500,00	43.721.700,00	(11.027.800,00)	79,86	
7.01 . 7-01.1-03.0-00.11 . 01.2.06.02 . 5.2	BELANJA MODAL	585.132.000,00	567.585.000,00	(17.547.000,00)	97,00	
7.01 . 7-01.1-03.0-00.11 . 01.2.06.02 . 5.2.2	Belanja Modal Peralatan dan Mesin	585.132.000,00	567.585.000,00	(17.547.000,00)	97,00	
7.01 . 7-01.1-03.0-00.11 . 01.2.06.03	Penyediaan Peralatan Rumah Tangga	188.903.000,00	184.987.000,00	(3.916.000,00)	97,93	
7.01 . 7-01.1-03.0-00.11 . 01.2.06.03 . 5.1	BELANJA OPERASI	1.210.000,00	0,00	(1.210.000,00)	0,00	
7.01 . 7-01.1-03.0-00.11 . 01.2.06.03 . 5.1.1	Belanja Pegawai	1.210.000,00	0,00	(1.210.000,00)	0,00	
7.01 . 7-01.1-03.0-00.11 . 01.2.06.03 . 5.2	BELANJA MODAL	187.693.000,00	184.987.000,00	(2.706.000,00)	98,56	
7.01 . 7-01.1-03.0-00.11 . 01.2.06.03 . 5.2.2	Belanja Modal Peralatan dan Mesin	187.693.000,00	184.987.000,00	(2.706.000,00)	98,56	
7.01 . 7-01.1-03.0-00.11 . 01.2.06.04	Penyediaan Bahan Logistik Kantor	62.959.000,00	20.100.000,00	(42.859.000,00)	31,93	
7.01 . 7-01.1-03.0-00.11 . 01.2.06.04 . 5.1	BELANJA OPERASI	62.959.000,00	20.100.000,00	(42.859.000,00)	31,93	
7.01 . 7-01.1-03.0-00.11 . 01.2.06.04 . 5.1.2	Belanja Barang dan Jasa	62.959.000,00	20.100.000,00	(42.859.000,00)	31,93	
7.01 . 7-01.1-03.0-00.11 . 01.2.06.05	Penyediaan Barang Cetak dan Penggandaan	24.640.000,00	22.409.200,00	(2.230.800,00)	90,95	
7.01 . 7-01.1-03.0-00.11 . 01.2.06.05 . 5.1	BELANJA OPERASI	24.640.000,00	22.409.200,00	(2.230.800,00)	90,95	
7.01 . 7-01.1-03.0-00.11 . 01.2.06.05 . 5.1.2	Belanja Barang dan Jasa	24.640.000,00	22.409.200,00	(2.230.800,00)	90,95	
7.01 . 7-01.1-03.0-00.11 . 01.2.06.09	Penyelenggaraan Rapat Koordinasi dan Konsultasi SKPD	156.670.000,00	45.670.000,00	(111.000.000,00)	29,15	
7.01 . 7-01.1-03.0-00.11 . 01.2.06.09 . 5.1	BELANJA OPERASI	156.670.000,00	45.670.000,00	(111.000.000,00)	29,15	
7.01 . 7-01.1-03.0-00.11 . 01.2.06.09 . 5.1.2	Belanja Barang dan Jasa	156.670.000,00	45.670.000,00	(111.000.000,00)	29,15	
7.01 . 7-01.1-03.0-00.11 . 01.2.06.10	Penatausahaan Arsip Dinamis pada SKPD	67.860.500,00	14.188.000,00	(53.672.500,00)	20,91	
7.01 . 7-01.1-03.0-00.11 . 01.2.06.10 . 5.1	BELANJA OPERASI	49.910.500,00	14.188.000,00	(35.722.500,00)	28,43	
7.01 . 7-01.1-03.0-00.11 . 01.2.06.10 . 5.1.2	Belanja Barang dan Jasa	49.910.500,00	14.188.000,00	(35.722.500,00)	28,43	

KODE REKENING	URAIAN	JUMLAH (Rp)		BERTAMBAH / (BERKURANG)		DASAR HUKUM
		ANGGARAN SETELAH PERUBAHAN	REALISASI	(Rp)	(%)	
1	2	3	4	5 = 4 - 3	6	7
7.01 . 7-01.1-03.0-00.11 . 01.2.06.10 . 5.2	BELANJA MODAL	17.950.000,00	0,00	(17.950.000,00)	0,00	
7.01 . 7-01.1-03.0-00.11 . 01.2.06.10 . 5.2.2	Belanja Modal Peralatan dan Mesin	17.950.000,00	0,00	(17.950.000,00)	0,00	
7.01 . 7-01.1-03.0-00.11 . 01.2.07	Pengadaan Barang Milik Daerah Penunjang Urusan Pemerintah Daerah	542.132.000,00	453.810.000,00	(88.322.000,00)	83,71	
7.01 . 7-01.1-03.0-00.11 . 01.2.07.05	Pengadaan Mebel	230.868.000,00	195.550.000,00	(35.318.000,00)	84,70	
7.01 . 7-01.1-03.0-00.11 . 01.2.07.05 . 5.1	BELANJA OPERASI	1.210.000,00	0,00	(1.210.000,00)	0,00	
7.01 . 7-01.1-03.0-00.11 . 01.2.07.05 . 5.1.1	Belanja Pegawai	1.210.000,00	0,00	(1.210.000,00)	0,00	
7.01 . 7-01.1-03.0-00.11 . 01.2.07.05 . 5.1.2	Belanja Barang dan Jasa	0,00	0,00	0,00	0,00	
7.01 . 7-01.1-03.0-00.11 . 01.2.07.05 . 5.2	BELANJA MODAL	229.658.000,00	195.550.000,00	(34.108.000,00)	85,15	
7.01 . 7-01.1-03.0-00.11 . 01.2.07.05 . 5.2.2	Belanja Modal Peralatan dan Mesin	229.658.000,00	195.550.000,00	(34.108.000,00)	85,15	
7.01 . 7-01.1-03.0-00.11 . 01.2.07.10	Pengadaan Sarana dan Prasarana Gedung Kantor atau Bangunan Lainnya	311.264.000,00	258.260.000,00	(53.004.000,00)	82,97	
7.01 . 7-01.1-03.0-00.11 . 01.2.07.10 . 5.1	BELANJA OPERASI	50.000.000,00	0,00	(50.000.000,00)	0,00	
7.01 . 7-01.1-03.0-00.11 . 01.2.07.10 . 5.1.2	Belanja Barang dan Jasa	50.000.000,00	0,00	(50.000.000,00)	0,00	
7.01 . 7-01.1-03.0-00.11 . 01.2.07.10 . 5.2	BELANJA MODAL	261.264.000,00	258.260.000,00	(3.004.000,00)	98,85	
7.01 . 7-01.1-03.0-00.11 . 01.2.07.10 . 5.2.2	Belanja Modal Peralatan dan Mesin	261.264.000,00	258.260.000,00	(3.004.000,00)	98,85	
7.01 . 7-01.1-03.0-00.11 . 01.2.08	Penyediaan Jasa Penunjang Urusan Pemerintahan Daerah	1.202.690.168,00	1.071.699.119,00	(130.991.049,00)	89,11	
7.01 . 7-01.1-03.0-00.11 . 01.2.08.02	Penyediaan Jasa Komunikasi, Sumber Daya Air dan Listrik	705.795.200,00	600.265.982,00	(105.529.218,00)	85,05	
7.01 . 7-01.1-03.0-00.11 . 01.2.08.02 . 5.1	BELANJA OPERASI	705.795.200,00	600.265.982,00	(105.529.218,00)	85,05	
7.01 . 7-01.1-03.0-00.11 . 01.2.08.02 . 5.1.2	Belanja Barang dan Jasa	705.795.200,00	600.265.982,00	(105.529.218,00)	85,05	
7.01 . 7-01.1-03.0-00.11 . 01.2.08.04	Penyediaan Jasa Pelayanan Umum Kantor	496.894.968,00	471.433.137,00	(25.461.831,00)	94,88	
7.01 . 7-01.1-03.0-00.11 . 01.2.08.04 . 5.1	BELANJA OPERASI	496.894.968,00	471.433.137,00	(25.461.831,00)	94,88	
7.01 . 7-01.1-03.0-00.11 . 01.2.08.04 . 5.1.1	Belanja Pegawai	81.540.000,00	81.540.000,00	0,00	100,00	
7.01 . 7-01.1-03.0-00.11 . 01.2.08.04 . 5.1.2	Belanja Barang dan Jasa	415.354.968,00	389.893.137,00	(25.461.831,00)	93,87	
7.01 . 7-01.1-03.0-00.11 . 01.2.09	Pemeliharaan Barang Milik Daerah Penunjang Urusan Pemerintahan Daerah	1.935.042.259,00	1.606.103.881,00	(328.938.378,00)	83,00	
7.01 . 7-01.1-03.0-00.11 . 01.2.09.02	Penyediaan Jasa Pemeliharaan, Biaya Pemeliharaan, Pajak dan Perizinan Kendaraan Dinas Operasional atau Lapangan	475.621.100,00	270.183.875,00	(205.437.225,00)	56,81	
7.01 . 7-01.1-03.0-00.11 . 01.2.09.02 . 5.1	BELANJA OPERASI	475.621.100,00	270.183.875,00	(205.437.225,00)	56,81	
7.01 . 7-01.1-03.0-00.11 . 01.2.09.02 . 5.1.2	Belanja Barang dan Jasa	475.621.100,00	270.183.875,00	(205.437.225,00)	56,81	
7.01 . 7-01.1-03.0-00.11 . 01.2.09.09	Pemeliharaan/Rehabilitasi Gedung Kantor dan Bangunan Lainnya	1.042.941.090,00	922.673.506,00	(120.267.584,00)	88,47	

KODE REKENING	URAIAN	JUMLAH (Rp)		BERTAMBAH / (BERKURANG)		DASAR HUKUM
		ANGGARAN SETELAH PERUBAHAN	REALISASI	(Rp)	(%)	
1	2	3	4	5 = 4 - 3	6	7
7.01 . 7-01.1-03.0-00.11 . 01.2.09.09 . 5.1	BELANJA OPERASI	503.686.430,00	455.580.943,00	(48.105.487,00)	90,45	
7.01 . 7-01.1-03.0-00.11 . 01.2.09.09 . 5.1.1	Belanja Pegawai	14.100.000,00	0,00	(14.100.000,00)	0,00	
7.01 . 7-01.1-03.0-00.11 . 01.2.09.09 . 5.1.2	Belanja Barang dan Jasa	489.586.430,00	455.580.943,00	(34.005.487,00)	93,05	
7.01 . 7-01.1-03.0-00.11 . 01.2.09.09 . 5.2	BELANJA MODAL	539.254.660,00	467.092.563,00	(72.162.097,00)	86,62	
7.01 . 7-01.1-03.0-00.11 . 01.2.09.09 . 5.2.3	Belanja Modal Gedung dan Bangunan	539.254.660,00	467.092.563,00	(72.162.097,00)	86,62	
7.01 . 7-01.1-03.0-00.11 . 01.2.09.11	Pemeliharaan/Rehabilitasi Sarana dan Prasarana Pendukung Gedung Kantor atau Bangunan Lainnya	416.480.069,00	413.246.500,00	(3.233.569,00)	99,22	
7.01 . 7-01.1-03.0-00.11 . 01.2.09.11 . 5.2	BELANJA MODAL	416.480.069,00	413.246.500,00	(3.233.569,00)	99,22	
7.01 . 7-01.1-03.0-00.11 . 01.2.09.11 . 5.2.3	Belanja Modal Gedung dan Bangunan	199.785.637,00	198.155.500,00	(1.630.137,00)	99,18	
7.01 . 7-01.1-03.0-00.11 . 01.2.09.11 . 5.2.4	Belanja Modal Jalan, Jaringan, dan Irigasi	216.694.432,00	215.091.000,00	(1.603.432,00)	99,26	
7.01 . 7-01.1-03.0-00.11 . 02	Program Penyelenggaraan Pemerintahan Dan Pelayanan Publik	200.000.000,00	193.852.500,00	(6.147.500,00)	96,93	
7.01 . 7-01.1-03.0-00.11 . 02.2.04	Pelaksanaan Urusan Pemerintahan yang Dilimpahkan kepada Camat	200.000.000,00	193.852.500,00	(6.147.500,00)	96,93	
7.01 . 7-01.1-03.0-00.11 . 02.2.04.03	Pelaksanaan Urusan Pemerintahan yang terkait dengan Kewenangan Lain yang Dilimpahkan	200.000.000,00	193.852.500,00	(6.147.500,00)	96,93	
7.01 . 7-01.1-03.0-00.11 . 02.2.04.03 . 5.1	BELANJA OPERASI	200.000.000,00	193.852.500,00	(6.147.500,00)	96,93	
7.01 . 7-01.1-03.0-00.11 . 02.2.04.03 . 5.1.1	Belanja Pegawai	2.420.000,00	0,00	(2.420.000,00)	0,00	
7.01 . 7-01.1-03.0-00.11 . 02.2.04.03 . 5.1.2	Belanja Barang dan Jasa	197.580.000,00	193.852.500,00	(3.727.500,00)	98,11	
7.01 . 7-01.1-03.0-00.11 . 03	Program Pemberdayaan Masyarakat Desa Dan Kelurahan	308.525.000,00	232.552.000,00	(75.973.000,00)	75,38	
7.01 . 7-01.1-03.0-00.11 . 03.2.01	Koordinasi Kegiatan Pemberdayaan Desa	308.525.000,00	232.552.000,00	(75.973.000,00)	75,38	
7.01 . 7-01.1-03.0-00.11 . 03.2.01.01	Peningkatan Partisipasi Masyarakat dalam Forum Musyawarah Perencanaan Pembangunan di Desa	14.992.000,00	6.112.000,00	(8.880.000,00)	40,77	
7.01 . 7-01.1-03.0-00.11 . 03.2.01.01 . 5.1	BELANJA OPERASI	14.992.000,00	6.112.000,00	(8.880.000,00)	40,77	
7.01 . 7-01.1-03.0-00.11 . 03.2.01.01 . 5.1.2	Belanja Barang dan Jasa	14.992.000,00	6.112.000,00	(8.880.000,00)	40,77	
7.01 . 7-01.1-03.0-00.11 . 03.2.01.03	Peningkatan Efektifitas Kegiatan Pemberdayaan Masyarakat di Wilayah Kecamatan	293.533.000,00	226.440.000,00	(67.093.000,00)	77,14	
7.01 . 7-01.1-03.0-00.11 . 03.2.01.03 . 5.1	BELANJA OPERASI	293.533.000,00	226.440.000,00	(67.093.000,00)	77,14	
7.01 . 7-01.1-03.0-00.11 . 03.2.01.03 . 5.1.1	Belanja Pegawai	12.370.000,00	3.630.000,00	(8.740.000,00)	29,35	
7.01 . 7-01.1-03.0-00.11 . 03.2.01.03 . 5.1.2	Belanja Barang dan Jasa	281.163.000,00	222.810.000,00	(58.353.000,00)	79,25	
7.01 . 7-01.1-03.0-00.11 . 03.2.03	Pemberdayaan Lembaga Kemasyarakatan Tingkat Kecamatan	0,00	0,00	0,00	0,00	
7.01 . 7-01.1-03.0-00.11 . 03.2.03.03	Penyediaan Sarana dan Prasarana Lembaga Kemasyarakatan	0,00	0,00	0,00	0,00	

KODE REKENING	URAIAN	JUMLAH (Rp)		BERTAMBAH / (BERKURANG)		DASAR HUKUM
		ANGGARAN SETELAH PERUBAHAN	REALISASI	(Rp)	(%)	
1	2	3	4	5 = 4 - 3	6	7
7.01 . 7-01.1-03.0-00.11 . 03.2.03.03 . 5.1	BELANJA OPERASI	0,00	0,00	0,00	0,00	
7.01 . 7-01.1-03.0-00.11 . 03.2.03.03 . 5.1.1	Belanja Pegawai	0,00	0,00	0,00	0,00	
7.01 . 7-01.1-03.0-00.11 . 03.2.03.03 . 5.1.2	Belanja Barang dan Jasa	0,00	0,00	0,00	0,00	
7.01 . 7-01.1-03.0-00.11 . 06	Program Pembinaan Dan Pengawasan Pemerintahan Desa	1.823.687.893,00	1.747.568.000,00	(76.119.893,00)	95,83	
7.01 . 7-01.1-03.0-00.11 . 06.2.01	Fasilitasi, Rekomendasi dan Koordinasi Pembinaan dan Pengawasan Pemerintahan Desa	1.823.687.893,00	1.747.568.000,00	(76.119.893,00)	95,83	
7.01 . 7-01.1-03.0-00.11 . 06.2.01.09	Fasilitasi Sinkronisasi Perencanaan Pembangunan Daerah dengan Pembangunan Desa	100.000.000,00	85.777.000,00	(14.223.000,00)	85,78	
7.01 . 7-01.1-03.0-00.11 . 06.2.01.09 . 5.1	BELANJA OPERASI	100.000.000,00	85.777.000,00	(14.223.000,00)	85,78	
7.01 . 7-01.1-03.0-00.11 . 06.2.01.09 . 5.1.1	Belanja Pegawai	1.010.000,00	1.010.000,00	0,00	100,00	
7.01 . 7-01.1-03.0-00.11 . 06.2.01.09 . 5.1.2	Belanja Barang dan Jasa	98.990.000,00	84.767.000,00	(14.223.000,00)	85,63	
1.03 . 7-01.1-03.0-00.11 . 06.2.01.13	Peningkatan Saluran Drainase Lingkungan	1.723.687.893,00	1.661.791.000,00	(61.896.893,00)	96,41	
1.03 . 7-01.1-03.0-00.11 . 06.2.01.13 . 5.1	BELANJA OPERASI	1.723.687.893,00	1.661.791.000,00	(61.896.893,00)	96,41	
1.03 . 7-01.1-03.0-00.11 . 06.2.01.13 . 5.1.1	Belanja Pegawai	19.100.000,00	5.730.000,00	(13.370.000,00)	30,00	
1.03 . 7-01.1-03.0-00.11 . 06.2.01.13 . 5.1.2	Belanja Barang dan Jasa	1.704.587.893,00	1.656.061.000,00	(48.526.893,00)	97,15	
1.03 . 7-01.1-03.0-00.11 . 06.2.01.13 . 5.2	BELANJA MODAL	0,00	0,00	0,00	0,00	
1.03 . 7-01.1-03.0-00.11 . 06.2.01.13 . 5.2.4	Belanja Modal Jalan, Jaringan, dan Irigasi	0,00	0,00	0,00	0,00	
1.03 . 7-01.1-03.0-00.11 . 09	Program Penataan Bangunan Dan Lingkungannya	870.089.156,00	853.105.200,00	(16.983.956,00)	98,05	
1.03 . 7-01.1-03.0-00.11 . 09.2.01	Penyelenggaraan Penataan Bangunan dan Lingkungannya di Daerah Kabupaten/Kota	870.089.156,00	853.105.200,00	(16.983.956,00)	98,05	
1.03 . 7-01.1-03.0-00.11 . 09.2.01.03	Penataan Bangunan dan Lingkungan	870.089.156,00	853.105.200,00	(16.983.956,00)	98,05	
1.03 . 7-01.1-03.0-00.11 . 09.2.01.03 . 5.1	BELANJA OPERASI	870.089.156,00	853.105.200,00	(16.983.956,00)	98,05	
1.03 . 7-01.1-03.0-00.11 . 09.2.01.03 . 5.1.1	Belanja Pegawai	19.100.000,00	12.690.000,00	(6.410.000,00)	66,44	
1.03 . 7-01.1-03.0-00.11 . 09.2.01.03 . 5.1.2	Belanja Barang dan Jasa	850.989.156,00	840.415.200,00	(10.573.956,00)	98,76	
1.03 . 7-01.1-03.0-00.11 . 09.2.01.03 . 5.2	BELANJA MODAL	0,00	0,00	0,00	0,00	
1.03 . 7-01.1-03.0-00.11 . 09.2.01.03 . 5.2.3	Belanja Modal Gedung dan Bangunan	0,00	0,00	0,00	0,00	
1.03 . 7-01.1-03.0-00.11 . 10	Program Penyelenggaraan Jalan	9.833.439.589,00	9.516.905.650,00	(316.533.939,00)	96,78	
1.03 . 7-01.1-03.0-00.11 . 10.2.01	Penyelenggaraan Jalan Kabupaten/Kota	9.833.439.589,00	9.516.905.650,00	(316.533.939,00)	96,78	
1.03 . 7-01.1-03.0-00.11 . 10.2.01.05	Pembangunan Jalan	9.833.439.589,00	9.516.905.650,00	(316.533.939,00)	96,78	
1.03 . 7-01.1-03.0-00.11 . 10.2.01.05 . 5.1	BELANJA OPERASI	9.833.439.589,00	9.516.905.650,00	(316.533.939,00)	96,78	
1.03 . 7-01.1-03.0-00.11 . 10.2.01.05 . 5.1.1	Belanja Pegawai	26.520.000,00	11.050.000,00	(15.470.000,00)	41,67	
1.03 . 7-01.1-03.0-00.11 . 10.2.01.05 . 5.1.2	Belanja Barang dan Jasa	9.806.919.589,00	9.505.855.650,00	(301.063.939,00)	96,93	

KODE REKENING	URAIAN	JUMLAH (Rp)		BERTAMBAH / (BERKURANG)		DASAR HUKUM
		ANGGARAN SETELAH PERUBAHAN	REALISASI	(Rp)	(%)	
1	2	3	4	5 = 4 - 3	6	7
	SURPLUS / (DEFISIT)	(23.422.847.114,00)	(21.441.120.056,00)	1.981.727.058,00	91,54	



Dokumen ini ditandatangani secara elektronik menggunakan Sertifikat Elektronik yang diterbitkan oleh Balai Sertifikasi Elektronik (BSrE), Badan Siber dan Sandi Negara (BSSN)



PEMERINTAH KABUPATEN KUTAI KARTANEGARA
RINCIAN APBD MENURUT URUSAN PEMERINTAHAN DAERAH, ORGANISASI, PROGRAM, KEGIATAN, SUB KEGIATAN,
KELOMPOK, DAN JENIS PENDAPATAN, BELANJA DAN PEMBIAYAAN
 TAHUN ANGGARAN 2021

Urusan Pemerintahan : 7.01 UNSUR KEWILAYAHAN Administrasi Pemerintahan (Kecamatan)
Organisasi : 7.01 . 7-01.1-03.0-00.12 Kecamatan Muara Muntai

KODE REKENING	URAIAN	JUMLAH (Rp)		BERTAMBAH / (BERKURANG)		DASAR HUKUM
		ANGGARAN SETELAH PERUBAHAN	REALISASI	(Rp)	(%)	
1	2	3	4	5 = 4 - 3	6	7
7.01 . 7-01.1-03.0-00.12 . 01.2.01.06 . 5	BELANJA DAERAH	15.264.616.666,00	13.585.679.181,00	(1.678.937.485,00)	89,00	
7.01 . 7-01.1-03.0-00.12 . 01	Program Penunjang Urusan Pemerintahan Daerah Kabupaten/Kota	7.854.422.488,00	6.873.806.832,00	(980.615.656,00)	87,52	
7.01 . 7-01.1-03.0-00.12 . 01.2.01	Perencanaan, Penganggaran, dan Evaluasi Kinerja Perangkat Daerah	235.000.000,00	39.850.000,00	(195.150.000,00)	16,96	
7.01 . 7-01.1-03.0-00.12 . 01.2.01.06	Koordinasi dan Penyusunan Laporan Capaian Kinerja dan Ikhtisar Realisasi Kinerja SKPD	235.000.000,00	39.850.000,00	(195.150.000,00)	16,96	
7.01 . 7-01.1-03.0-00.12 . 01.2.01.06 . 5.1	BELANJA OPERASI	161.211.000,00	39.850.000,00	(121.361.000,00)	24,72	
7.01 . 7-01.1-03.0-00.12 . 01.2.01.06 . 5.1.1	Belanja Pegawai	12.120.000,00	12.120.000,00	0,00	100,00	
7.01 . 7-01.1-03.0-00.12 . 01.2.01.06 . 5.1.2	Belanja Barang dan Jasa	149.091.000,00	27.730.000,00	(121.361.000,00)	18,60	
7.01 . 7-01.1-03.0-00.12 . 01.2.01.06 . 5.2	BELANJA MODAL	73.789.000,00	0,00	(73.789.000,00)	0,00	
7.01 . 7-01.1-03.0-00.12 . 01.2.01.06 . 5.2.2	Belanja Modal Peralatan dan Mesin	73.789.000,00	0,00	(73.789.000,00)	0,00	
7.01 . 7-01.1-03.0-00.12 . 01.2.02	Administrasi Keuangan Perangkat Daerah	5.335.420.244,00	4.882.953.426,00	(452.466.818,00)	91,52	
7.01 . 7-01.1-03.0-00.12 . 01.2.02.01	Penyediaan Gaji dan Tunjangan ASN	4.779.767.244,00	4.372.300.426,00	(407.466.818,00)	91,48	
7.01 . 7-01.1-03.0-00.12 . 01.2.02.01 . 5.1	BELANJA OPERASI	4.779.767.244,00	4.372.300.426,00	(407.466.818,00)	91,48	
7.01 . 7-01.1-03.0-00.12 . 01.2.02.01 . 5.1.1	Belanja Pegawai	4.779.767.244,00	4.372.300.426,00	(407.466.818,00)	91,48	
7.01 . 7-01.1-03.0-00.12 . 01.2.02.04	Koordinasi dan Pelaksanaan Akuntansi SKPD	555.653.000,00	510.653.000,00	(45.000.000,00)	91,90	
7.01 . 7-01.1-03.0-00.12 . 01.2.02.04 . 5.1	BELANJA OPERASI	489.070.000,00	444.070.000,00	(45.000.000,00)	90,80	
7.01 . 7-01.1-03.0-00.12 . 01.2.02.04 . 5.1.2	Belanja Barang dan Jasa	489.070.000,00	444.070.000,00	(45.000.000,00)	90,80	
7.01 . 7-01.1-03.0-00.12 . 01.2.02.04 . 5.2	BELANJA MODAL	66.583.000,00	66.583.000,00	0,00	100,00	
7.01 . 7-01.1-03.0-00.12 . 01.2.02.04 . 5.2.2	Belanja Modal Peralatan dan Mesin	66.583.000,00	66.583.000,00	0,00	100,00	
7.01 . 7-01.1-03.0-00.12 . 01.2.03	Administrasi Barang Milik Daerah pada Perangkat Daerah	34.200.000,00	15.000.000,00	(19.200.000,00)	43,86	

KODE REKENING	URAIAN	JUMLAH (Rp)		BERTAMBAH / (BERKURANG)		DASAR HUKUM
		ANGGARAN SETELAH PERUBAHAN	REALISASI	(Rp)	(%)	
1	2	3	4	5 = 4 - 3	6	7
7.01 . 7-01.1-03.0-00.12 . 01.2.03.05	Rekonsiliasi dan Penyusunan Laporan Barang Milik Daerah pada SKPD	34.200.000,00	15.000.000,00	(19.200.000,00)	43,86	
7.01 . 7-01.1-03.0-00.12 . 01.2.03.05 . 5.1	BELANJA OPERASI	34.200.000,00	15.000.000,00	(19.200.000,00)	43,86	
7.01 . 7-01.1-03.0-00.12 . 01.2.03.05 . 5.1.1	Belanja Pegawai	34.200.000,00	15.000.000,00	(19.200.000,00)	43,86	
7.01 . 7-01.1-03.0-00.12 . 01.2.06	Administrasi Umum Perangkat Daerah	253.930.288,00	166.664.255,00	(87.266.033,00)	65,63	
7.01 . 7-01.1-03.0-00.12 . 01.2.06.01	Penyediaan Komponen Instalasi Listrik/Penerangan Bangunan Kantor	7.500.000,00	7.500.000,00	0,00	100,00	
7.01 . 7-01.1-03.0-00.12 . 01.2.06.01 . 5.1	BELANJA OPERASI	7.500.000,00	7.500.000,00	0,00	100,00	
7.01 . 7-01.1-03.0-00.12 . 01.2.06.01 . 5.1.2	Belanja Barang dan Jasa	7.500.000,00	7.500.000,00	0,00	100,00	
7.01 . 7-01.1-03.0-00.12 . 01.2.06.02	Penyediaan Peralatan dan Perlengkapan Kantor	22.500.000,00	22.499.430,00	(570,00)	100,00	
7.01 . 7-01.1-03.0-00.12 . 01.2.06.02 . 5.1	BELANJA OPERASI	22.500.000,00	22.499.430,00	(570,00)	100,00	
7.01 . 7-01.1-03.0-00.12 . 01.2.06.02 . 5.1.2	Belanja Barang dan Jasa	22.500.000,00	22.499.430,00	(570,00)	100,00	
7.01 . 7-01.1-03.0-00.12 . 01.2.06.04	Penyediaan Bahan Logistik Kantor	30.100.000,00	19.255.000,00	(10.845.000,00)	63,97	
7.01 . 7-01.1-03.0-00.12 . 01.2.06.04 . 5.1	BELANJA OPERASI	30.100.000,00	19.255.000,00	(10.845.000,00)	63,97	
7.01 . 7-01.1-03.0-00.12 . 01.2.06.04 . 5.1.2	Belanja Barang dan Jasa	30.100.000,00	19.255.000,00	(10.845.000,00)	63,97	
7.01 . 7-01.1-03.0-00.12 . 01.2.06.05	Penyediaan Barang Cetak dan Penggandaan	21.980.000,00	14.929.825,00	(7.050.175,00)	67,92	
7.01 . 7-01.1-03.0-00.12 . 01.2.06.05 . 5.1	BELANJA OPERASI	21.980.000,00	14.929.825,00	(7.050.175,00)	67,92	
7.01 . 7-01.1-03.0-00.12 . 01.2.06.05 . 5.1.2	Belanja Barang dan Jasa	21.980.000,00	14.929.825,00	(7.050.175,00)	67,92	
7.01 . 7-01.1-03.0-00.12 . 01.2.06.09	Penyelenggaraan Rapat Koordinasi dan Konsultasi SKPD	121.850.288,00	52.480.000,00	(69.370.288,00)	43,07	
7.01 . 7-01.1-03.0-00.12 . 01.2.06.09 . 5.1	BELANJA OPERASI	121.850.288,00	52.480.000,00	(69.370.288,00)	43,07	
7.01 . 7-01.1-03.0-00.12 . 01.2.06.09 . 5.1.2	Belanja Barang dan Jasa	121.850.288,00	52.480.000,00	(69.370.288,00)	43,07	
7.01 . 7-01.1-03.0-00.12 . 01.2.06.10	Penatausahaan Arsip Dinamis pada SKPD	50.000.000,00	50.000.000,00	0,00	100,00	
7.01 . 7-01.1-03.0-00.12 . 01.2.06.10 . 5.1	BELANJA OPERASI	50.000.000,00	50.000.000,00	0,00	100,00	
7.01 . 7-01.1-03.0-00.12 . 01.2.06.10 . 5.1.1	Belanja Pegawai	3.030.000,00	3.030.000,00	0,00	100,00	
7.01 . 7-01.1-03.0-00.12 . 01.2.06.10 . 5.1.2	Belanja Barang dan Jasa	46.970.000,00	46.970.000,00	0,00	100,00	
7.01 . 7-01.1-03.0-00.12 . 01.2.07	Pengadaan Barang Milik Daerah Penunjang Urusan Pemerintah Daerah	809.667.500,00	734.578.576,00	(75.088.924,00)	90,73	
7.01 . 7-01.1-03.0-00.12 . 01.2.07.06	Pengadaan Peralatan dan Mesin Lainnya	199.807.500,00	196.922.000,00	(2.885.500,00)	98,56	
7.01 . 7-01.1-03.0-00.12 . 01.2.07.06 . 5.1	BELANJA OPERASI	227.300,00	0,00	(227.300,00)	0,00	
7.01 . 7-01.1-03.0-00.12 . 01.2.07.06 . 5.1.2	Belanja Barang dan Jasa	227.300,00	0,00	(227.300,00)	0,00	
7.01 . 7-01.1-03.0-00.12 . 01.2.07.06 . 5.2	BELANJA MODAL	199.580.200,00	196.922.000,00	(2.658.200,00)	98,67	
7.01 . 7-01.1-03.0-00.12 . 01.2.07.06 . 5.2.2	Belanja Modal Peralatan dan Mesin	199.580.200,00	196.922.000,00	(2.658.200,00)	98,67	
7.01 . 7-01.1-03.0-00.12 . 01.2.07.09	Pengadaan Gedung Kantor atau Bangunan Lainnya	500.000.000,00	428.624.576,00	(71.375.424,00)	85,72	

KODE REKENING	URAIAN	JUMLAH (Rp)		BERTAMBAH / (BERKURANG)		DASAR HUKUM
		ANGGARAN SETELAH PERUBAHAN	REALISASI	(Rp)	(%)	
1	2	3	4	5 = 4 - 3	6	7
7.01 . 7-01.1-03.0-00.12 . 01.2.07.09 . 5.1	BELANJA OPERASI	9.144.488,00	4.230.000,00	(4.914.488,00)	46,26	
7.01 . 7-01.1-03.0-00.12 . 01.2.07.09 . 5.1.1	Belanja Pegawai	4.230.000,00	4.230.000,00	0,00	100,00	
7.01 . 7-01.1-03.0-00.12 . 01.2.07.09 . 5.1.2	Belanja Barang dan Jasa	4.914.488,00	0,00	(4.914.488,00)	0,00	
7.01 . 7-01.1-03.0-00.12 . 01.2.07.09 . 5.2	BELANJA MODAL	490.855.512,00	424.394.576,00	(66.460.936,00)	86,46	
7.01 . 7-01.1-03.0-00.12 . 01.2.07.09 . 5.2.3	Belanja Modal Gedung dan Bangunan	490.855.512,00	424.394.576,00	(66.460.936,00)	86,46	
7.01 . 7-01.1-03.0-00.12 . 01.2.07.10	Pengadaan Sarana dan Prasarana Gedung Kantor atau Bangunan Lainnya	109.860.000,00	109.032.000,00	(828.000,00)	99,25	
7.01 . 7-01.1-03.0-00.12 . 01.2.07.10 . 5.2	BELANJA MODAL	109.860.000,00	109.032.000,00	(828.000,00)	99,25	
7.01 . 7-01.1-03.0-00.12 . 01.2.07.10 . 5.2.2	Belanja Modal Peralatan dan Mesin	109.860.000,00	109.032.000,00	(828.000,00)	99,25	
7.01 . 7-01.1-03.0-00.12 . 01.2.08	Penyediaan Jasa Penunjang Urusan Pemerintahan Daerah	652.327.874,00	566.355.144,00	(85.972.730,00)	86,82	
7.01 . 7-01.1-03.0-00.12 . 01.2.08.02	Penyediaan Jasa Komunikasi, Sumber Daya Air dan Listrik	229.939.740,00	187.931.464,00	(42.008.276,00)	81,73	
7.01 . 7-01.1-03.0-00.12 . 01.2.08.02 . 5.1	BELANJA OPERASI	229.939.740,00	187.931.464,00	(42.008.276,00)	81,73	
7.01 . 7-01.1-03.0-00.12 . 01.2.08.02 . 5.1.2	Belanja Barang dan Jasa	229.939.740,00	187.931.464,00	(42.008.276,00)	81,73	
7.01 . 7-01.1-03.0-00.12 . 01.2.08.04	Penyediaan Jasa Pelayanan Umum Kantor	422.388.134,00	378.423.680,00	(43.964.454,00)	89,59	
7.01 . 7-01.1-03.0-00.12 . 01.2.08.04 . 5.1	BELANJA OPERASI	422.388.134,00	378.423.680,00	(43.964.454,00)	89,59	
7.01 . 7-01.1-03.0-00.12 . 01.2.08.04 . 5.1.1	Belanja Pegawai	87.535.942,00	68.030.000,00	(19.505.942,00)	77,72	
7.01 . 7-01.1-03.0-00.12 . 01.2.08.04 . 5.1.2	Belanja Barang dan Jasa	334.852.192,00	310.393.680,00	(24.458.512,00)	92,70	
7.01 . 7-01.1-03.0-00.12 . 01.2.09	Pemeliharaan Barang Milik Daerah Penunjang Urusan Pemerintahan Daerah	533.876.582,00	468.405.431,00	(65.471.151,00)	87,74	
7.01 . 7-01.1-03.0-00.12 . 01.2.09.01	Penyediaan Jasa Pemeliharaan, Biaya Pemeliharaan, dan Pajak Kendaraan Perorangan Dinas atau Kendaraan Dinas Jabatan	71.078.040,00	54.549.358,00	(16.528.682,00)	76,75	
7.01 . 7-01.1-03.0-00.12 . 01.2.09.01 . 5.1	BELANJA OPERASI	71.078.040,00	54.549.358,00	(16.528.682,00)	76,75	
7.01 . 7-01.1-03.0-00.12 . 01.2.09.01 . 5.1.2	Belanja Barang dan Jasa	71.078.040,00	54.549.358,00	(16.528.682,00)	76,75	
7.01 . 7-01.1-03.0-00.12 . 01.2.09.02	Penyediaan Jasa Pemeliharaan, Biaya Pemeliharaan, Pajak dan Perizinan Kendaraan Dinas Operasional atau Lapangan	262.798.542,00	216.679.073,00	(46.119.469,00)	82,45	
7.01 . 7-01.1-03.0-00.12 . 01.2.09.02 . 5.1	BELANJA OPERASI	262.798.542,00	216.679.073,00	(46.119.469,00)	82,45	
7.01 . 7-01.1-03.0-00.12 . 01.2.09.02 . 5.1.2	Belanja Barang dan Jasa	262.798.542,00	216.679.073,00	(46.119.469,00)	82,45	
7.01 . 7-01.1-03.0-00.12 . 01.2.09.09	Pemeliharaan/Rehabilitasi Gedung Kantor dan Bangunan Lainnya	200.000.000,00	197.177.000,00	(2.823.000,00)	98,59	
7.01 . 7-01.1-03.0-00.12 . 01.2.09.09 . 5.1	BELANJA OPERASI	6.087.244,00	3.630.000,00	(2.457.244,00)	59,63	
7.01 . 7-01.1-03.0-00.12 . 01.2.09.09 . 5.1.1	Belanja Pegawai	3.630.000,00	3.630.000,00	0,00	100,00	

KODE REKENING	URAIAN	JUMLAH (Rp)		BERTAMBAH / (BERKURANG)		DASAR HUKUM
		ANGGARAN SETELAH PERUBAHAN	REALISASI	(Rp)	(%)	
1	2	3	4	5 = 4 - 3	6	7
7.01 . 7-01.1-03.0-00.12 . 01.2.09.09 . 5.1.2	Belanja Barang dan Jasa	2.457.244,00	0,00	(2.457.244,00)	0,00	
7.01 . 7-01.1-03.0-00.12 . 01.2.09.09 . 5.2	BELANJA MODAL	193.912.756,00	193.547.000,00	(365.756,00)	99,81	
7.01 . 7-01.1-03.0-00.12 . 01.2.09.09 . 5.2.3	Belanja Modal Gedung dan Bangunan	193.912.756,00	193.547.000,00	(365.756,00)	99,81	
7.01 . 7-01.1-03.0-00.12 . 03	Program Pemberdayaan Masyarakat Desa Dan Kelurahan	337.436.934,00	257.771.500,00	(79.665.434,00)	76,39	
7.01 . 7-01.1-03.0-00.12 . 03.2.01	Koordinasi Kegiatan Pemberdayaan Desa	337.436.934,00	257.771.500,00	(79.665.434,00)	76,39	
7.01 . 7-01.1-03.0-00.12 . 03.2.01.01	Peningkatan Partisipasi Masyarakat dalam Forum Musyawarah Perencanaan Pembangunan di Desa	337.436.934,00	257.771.500,00	(79.665.434,00)	76,39	
7.01 . 7-01.1-03.0-00.12 . 03.2.01.01 . 5.1	BELANJA OPERASI	337.436.934,00	257.771.500,00	(79.665.434,00)	76,39	
7.01 . 7-01.1-03.0-00.12 . 03.2.01.01 . 5.1.1	Belanja Pegawai	24.620.000,00	6.060.000,00	(18.560.000,00)	24,61	
7.01 . 7-01.1-03.0-00.12 . 03.2.01.01 . 5.1.2	Belanja Barang dan Jasa	312.816.934,00	251.711.500,00	(61.105.434,00)	80,47	
1.03 . 7-01.1-03.0-00.12 . 09	Program Penataan Bangunan Dan Lingkungannya	1.380.000.000,00	1.187.127.782,00	(192.872.218,00)	86,02	
1.03 . 7-01.1-03.0-00.12 . 09.2.01	Penyelenggaraan Penataan Bangunan dan Lingkungannya di Daerah Kabupaten/Kota	1.380.000.000,00	1.187.127.782,00	(192.872.218,00)	86,02	
1.03 . 7-01.1-03.0-00.12 . 09.2.01.03	Penataan Bangunan dan Lingkungan	1.380.000.000,00	1.187.127.782,00	(192.872.218,00)	86,02	
1.03 . 7-01.1-03.0-00.12 . 09.2.01.03 . 5.1	BELANJA OPERASI	826.604.488,00	731.664.026,00	(94.940.462,00)	88,51	
1.03 . 7-01.1-03.0-00.12 . 09.2.01.03 . 5.1.1	Belanja Pegawai	25.410.000,00	18.150.000,00	(7.260.000,00)	71,43	
1.03 . 7-01.1-03.0-00.12 . 09.2.01.03 . 5.1.2	Belanja Barang dan Jasa	801.194.488,00	713.514.026,00	(87.680.462,00)	89,06	
1.03 . 7-01.1-03.0-00.12 . 09.2.01.03 . 5.2	BELANJA MODAL	553.395.512,00	455.463.756,00	(97.931.756,00)	82,30	
1.03 . 7-01.1-03.0-00.12 . 09.2.01.03 . 5.2.3	Belanja Modal Gedung dan Bangunan	553.395.512,00	455.463.756,00	(97.931.756,00)	82,30	
1.03 . 7-01.1-03.0-00.12 . 10	Program Penyelenggaraan Jalan	5.692.757.244,00	5.266.973.067,00	(425.784.177,00)	92,52	
1.03 . 7-01.1-03.0-00.12 . 10.2.01	Penyelenggaraan Jalan Kabupaten/Kota	5.692.757.244,00	5.266.973.067,00	(425.784.177,00)	92,52	
1.03 . 7-01.1-03.0-00.12 . 10.2.01.05	Pembangunan Jalan	5.692.757.244,00	5.266.973.067,00	(425.784.177,00)	92,52	
1.03 . 7-01.1-03.0-00.12 . 10.2.01.05 . 5.1	BELANJA OPERASI	5.692.757.244,00	5.266.973.067,00	(425.784.177,00)	92,52	
1.03 . 7-01.1-03.0-00.12 . 10.2.01.05 . 5.1.1	Belanja Pegawai	113.540.000,00	18.150.000,00	(95.390.000,00)	15,99	
1.03 . 7-01.1-03.0-00.12 . 10.2.01.05 . 5.1.2	Belanja Barang dan Jasa	5.579.217.244,00	5.248.823.067,00	(330.394.177,00)	94,08	
	SURPLUS / (DEFISIT)	(15.264.616.666,00)	(13.585.679.181,00)	1.678.937.485,00	89,00	



Dokumen ini ditandatangani secara elektronik menggunakan Sertifikat Elektronik yang diterbitkan oleh Balai Sertifikasi Elektronik (BSrE), Badan Siber dan Sandi Negara (BSSN)



PEMERINTAH KABUPATEN KUTAI KARTANEGARA
RINCIAN APBD MENURUT URUSAN PEMERINTAHAN DAERAH, ORGANISASI, PROGRAM, KEGIATAN, SUB KEGIATAN,
KELOMPOK, DAN JENIS PENDAPATAN, BELANJA DAN PEMBIAYAAN
 TAHUN ANGGARAN 2021

Urusan Pemerintahan : 7.01 UNSUR KEWILAYAHAN Administrasi Pemerintahan (Kecamatan)
Organisasi : 7.01 . 7-01.1-03.0-00.13 Kecamatan Kenohan

KODE REKENING	URAIAN	JUMLAH (Rp)		BERTAMBAH / (BERKURANG)		DASAR HUKUM
		ANGGARAN SETELAH PERUBAHAN	REALISASI	(Rp)	(%)	
1	2	3	4	5 = 4 - 3	6	7
7.01 . 7-01.1-03.0-00.13 . 00.0.00.00 . 4	PENDAPATAN DAERAH	3.000.000,00	0,00	(3.000.000,00)	0,00	
7.01 . 7-01.1-03.0-00.13 . 00.0.00.00 . 4.1	PENDAPATAN ASLI DAERAH (PAD)	3.000.000,00	0,00	(3.000.000,00)	0,00	
7.01 . 7-01.1-03.0-00.13 . 00.0.00.00 . 4.1.2	Retribusi Daerah	3.000.000,00	0,00	(3.000.000,00)	0,00	
7.01 . 7-01.1-03.0-00.13 . 01.2.01.06 . 5	BELANJA DAERAH	13.324.301.018,00	11.462.300.117,00	(1.862.000.901,00)	86,03	
7.01 . 7-01.1-03.0-00.13 . 01	Program Penunjang Urusan Pemerintahan Daerah Kabupaten/Kota	5.758.363.841,00	3.983.824.117,00	(1.774.539.724,00)	69,18	
7.01 . 7-01.1-03.0-00.13 . 01.2.01	Perencanaan, Penganggaran, dan Evaluasi Kinerja Perangkat Daerah	319.991.830,00	177.988.000,00	(142.003.830,00)	55,62	
7.01 . 7-01.1-03.0-00.13 . 01.2.01.06	Koordinasi dan Penyusunan Laporan Capaian Kinerja dan Ikhtisar Realisasi Kinerja SKPD	319.991.830,00	177.988.000,00	(142.003.830,00)	55,62	
7.01 . 7-01.1-03.0-00.13 . 01.2.01.06 . 5.1	BELANJA OPERASI	159.529.530,00	17.850.000,00	(141.679.530,00)	11,19	
7.01 . 7-01.1-03.0-00.13 . 01.2.01.06 . 5.1.1	Belanja Pegawai	1.111.000,00	0,00	(1.111.000,00)	0,00	
7.01 . 7-01.1-03.0-00.13 . 01.2.01.06 . 5.1.2	Belanja Barang dan Jasa	158.418.530,00	17.850.000,00	(140.568.530,00)	11,27	
7.01 . 7-01.1-03.0-00.13 . 01.2.01.06 . 5.2	BELANJA MODAL	160.462.300,00	160.138.000,00	(324.300,00)	99,80	
7.01 . 7-01.1-03.0-00.13 . 01.2.01.06 . 5.2.2	Belanja Modal Peralatan dan Mesin	160.462.300,00	160.138.000,00	(324.300,00)	99,80	
7.01 . 7-01.1-03.0-00.13 . 01.2.02	Administrasi Keuangan Perangkat Daerah	4.316.116.821,00	2.813.369.312,00	(1.502.747.509,00)	65,18	
7.01 . 7-01.1-03.0-00.13 . 01.2.02.01	Penyediaan Gaji dan Tunjangan ASN	4.281.117.021,00	2.782.519.312,00	(1.498.597.709,00)	65,00	
7.01 . 7-01.1-03.0-00.13 . 01.2.02.01 . 5.1	BELANJA OPERASI	4.281.117.021,00	2.782.519.312,00	(1.498.597.709,00)	65,00	
7.01 . 7-01.1-03.0-00.13 . 01.2.02.01 . 5.1.1	Belanja Pegawai	4.281.117.021,00	2.782.519.312,00	(1.498.597.709,00)	65,00	
7.01 . 7-01.1-03.0-00.13 . 01.2.02.04	Koordinasi dan Pelaksanaan Akuntansi SKPD	34.999.800,00	30.850.000,00	(4.149.800,00)	88,14	
7.01 . 7-01.1-03.0-00.13 . 01.2.02.04 . 5.1	BELANJA OPERASI	34.999.800,00	30.850.000,00	(4.149.800,00)	88,14	
7.01 . 7-01.1-03.0-00.13 . 01.2.02.04 . 5.1.2	Belanja Barang dan Jasa	34.999.800,00	30.850.000,00	(4.149.800,00)	88,14	
7.01 . 7-01.1-03.0-00.13 . 01.2.05	Administrasi Kepegawaian Perangkat Daerah	28.518.400,00	0,00	(28.518.400,00)	0,00	

KODE REKENING	URAIAN	JUMLAH (Rp)		BERTAMBAH / (BERKURANG)		DASAR HUKUM
		ANGGARAN SETELAH PERUBAHAN	REALISASI	(Rp)	(%)	
1	2	3	4	5 = 4 - 3	6	7
7.01 . 7-01.1-03.0-00.13 . 01.2.05.11	Bimbingan Teknis Implementasi Peraturan Perundang-Undangan	28.518.400,00	0,00	(28.518.400,00)	0,00	
7.01 . 7-01.1-03.0-00.13 . 01.2.05.11 . 5.1	BELANJA OPERASI	28.518.400,00	0,00	(28.518.400,00)	0,00	
7.01 . 7-01.1-03.0-00.13 . 01.2.05.11 . 5.1.2	Belanja Barang dan Jasa	28.518.400,00	0,00	(28.518.400,00)	0,00	
7.01 . 7-01.1-03.0-00.13 . 01.2.06	Administrasi Umum Perangkat Daerah	201.357.700,00	191.324.800,00	(10.032.900,00)	95,02	
7.01 . 7-01.1-03.0-00.13 . 01.2.06.01	Penyediaan Komponen Instalasi Listrik/Penerangan Bangunan Kantor	6.344.000,00	6.344.000,00	0,00	100,00	
7.01 . 7-01.1-03.0-00.13 . 01.2.06.01 . 5.1	BELANJA OPERASI	6.344.000,00	6.344.000,00	0,00	100,00	
7.01 . 7-01.1-03.0-00.13 . 01.2.06.01 . 5.1.2	Belanja Barang dan Jasa	6.344.000,00	6.344.000,00	0,00	100,00	
7.01 . 7-01.1-03.0-00.13 . 01.2.06.02	Penyediaan Peralatan dan Perlengkapan Kantor	24.977.700,00	24.725.800,00	(251.900,00)	98,99	
7.01 . 7-01.1-03.0-00.13 . 01.2.06.02 . 5.1	BELANJA OPERASI	24.977.700,00	24.725.800,00	(251.900,00)	98,99	
7.01 . 7-01.1-03.0-00.13 . 01.2.06.02 . 5.1.2	Belanja Barang dan Jasa	24.977.700,00	24.725.800,00	(251.900,00)	98,99	
7.01 . 7-01.1-03.0-00.13 . 01.2.06.04	Penyediaan Bahan Logistik Kantor	9.481.000,00	4.655.000,00	(4.826.000,00)	49,10	
7.01 . 7-01.1-03.0-00.13 . 01.2.06.04 . 5.1	BELANJA OPERASI	9.481.000,00	4.655.000,00	(4.826.000,00)	49,10	
7.01 . 7-01.1-03.0-00.13 . 01.2.06.04 . 5.1.1	Belanja Pegawai	1.010.000,00	0,00	(1.010.000,00)	0,00	
7.01 . 7-01.1-03.0-00.13 . 01.2.06.04 . 5.1.2	Belanja Barang dan Jasa	8.471.000,00	4.655.000,00	(3.816.000,00)	54,95	
7.01 . 7-01.1-03.0-00.13 . 01.2.06.05	Penyediaan Barang Cetak dan Penggandaan	1.519.800,00	0,00	(1.519.800,00)	0,00	
7.01 . 7-01.1-03.0-00.13 . 01.2.06.05 . 5.1	BELANJA OPERASI	1.519.800,00	0,00	(1.519.800,00)	0,00	
7.01 . 7-01.1-03.0-00.13 . 01.2.06.05 . 5.1.2	Belanja Barang dan Jasa	1.519.800,00	0,00	(1.519.800,00)	0,00	
7.01 . 7-01.1-03.0-00.13 . 01.2.06.09	Penyelenggaraan Rapat Koordinasi dan Konsultasi SKPD	154.050.000,00	152.950.000,00	(1.100.000,00)	99,29	
7.01 . 7-01.1-03.0-00.13 . 01.2.06.09 . 5.1	BELANJA OPERASI	154.050.000,00	152.950.000,00	(1.100.000,00)	99,29	
7.01 . 7-01.1-03.0-00.13 . 01.2.06.09 . 5.1.2	Belanja Barang dan Jasa	154.050.000,00	152.950.000,00	(1.100.000,00)	99,29	
7.01 . 7-01.1-03.0-00.13 . 01.2.06.10	Penatausahaan Arsip Dinamis pada SKPD	4.985.200,00	2.650.000,00	(2.335.200,00)	53,16	
7.01 . 7-01.1-03.0-00.13 . 01.2.06.10 . 5.1	BELANJA OPERASI	4.985.200,00	2.650.000,00	(2.335.200,00)	53,16	
7.01 . 7-01.1-03.0-00.13 . 01.2.06.10 . 5.1.2	Belanja Barang dan Jasa	4.985.200,00	2.650.000,00	(2.335.200,00)	53,16	
7.01 . 7-01.1-03.0-00.13 . 01.2.07	Pengadaan Barang Milik Daerah Penunjang Urusan Pemerintah Daerah	58.280.000,00	57.211.000,00	(1.069.000,00)	98,17	
7.01 . 7-01.1-03.0-00.13 . 01.2.07.06	Pengadaan Peralatan dan Mesin Lainnya	58.280.000,00	57.211.000,00	(1.069.000,00)	98,17	
7.01 . 7-01.1-03.0-00.13 . 01.2.07.06 . 5.2	BELANJA MODAL	58.280.000,00	57.211.000,00	(1.069.000,00)	98,17	
7.01 . 7-01.1-03.0-00.13 . 01.2.07.06 . 5.2.2	Belanja Modal Peralatan dan Mesin	58.280.000,00	57.211.000,00	(1.069.000,00)	98,17	
7.01 . 7-01.1-03.0-00.13 . 01.2.08	Penyediaan Jasa Penunjang Urusan Pemerintahan Daerah	693.207.860,00	610.693.742,00	(82.514.118,00)	88,10	

KODE REKENING	URAIAN	JUMLAH (Rp)		BERTAMBAH / (BERKURANG)		DASAR HUKUM
		ANGGARAN SETELAH PERUBAHAN	REALISASI	(Rp)	(%)	
1	2	3	4	5 = 4 - 3	6	7
7.01 . 7-01.1-03.0-00.13 . 01.2.08.01	Penyediaan Jasa Surat Menyurat	2.893.000,00	2.893.000,00	0,00	100,00	
7.01 . 7-01.1-03.0-00.13 . 01.2.08.01 . 5.1	BELANJA OPERASI	2.893.000,00	2.893.000,00	0,00	100,00	
7.01 . 7-01.1-03.0-00.13 . 01.2.08.01 . 5.1.2	Belanja Barang dan Jasa	2.893.000,00	2.893.000,00	0,00	100,00	
7.01 . 7-01.1-03.0-00.13 . 01.2.08.02	Penyediaan Jasa Komunikasi, Sumber Daya Air dan Listrik	99.752.484,00	93.934.982,00	(5.817.502,00)	94,17	
7.01 . 7-01.1-03.0-00.13 . 01.2.08.02 . 5.1	BELANJA OPERASI	99.752.484,00	93.934.982,00	(5.817.502,00)	94,17	
7.01 . 7-01.1-03.0-00.13 . 01.2.08.02 . 5.1.2	Belanja Barang dan Jasa	99.752.484,00	93.934.982,00	(5.817.502,00)	94,17	
7.01 . 7-01.1-03.0-00.13 . 01.2.08.04	Penyediaan Jasa Pelayanan Umum Kantor	590.562.376,00	513.865.760,00	(76.696.616,00)	87,01	
7.01 . 7-01.1-03.0-00.13 . 01.2.08.04 . 5.1	BELANJA OPERASI	590.562.376,00	513.865.760,00	(76.696.616,00)	87,01	
7.01 . 7-01.1-03.0-00.13 . 01.2.08.04 . 5.1.1	Belanja Pegawai	122.160.000,00	71.550.000,00	(50.610.000,00)	58,57	
7.01 . 7-01.1-03.0-00.13 . 01.2.08.04 . 5.1.2	Belanja Barang dan Jasa	468.402.376,00	442.315.760,00	(26.086.616,00)	94,43	
7.01 . 7-01.1-03.0-00.13 . 01.2.09	Pemeliharaan Barang Milik Daerah Penunjang Urusan Pemerintahan Daerah	140.891.230,00	133.237.263,00	(7.653.967,00)	94,57	
7.01 . 7-01.1-03.0-00.13 . 01.2.09.02	Penyediaan Jasa Pemeliharaan, Biaya Pemeliharaan, Pajak dan Perizinan Kendaraan Dinas Operasional atau Lapangan	6.975.000,00	1.305.763,00	(5.669.237,00)	18,72	
7.01 . 7-01.1-03.0-00.13 . 01.2.09.02 . 5.1	BELANJA OPERASI	6.975.000,00	1.305.763,00	(5.669.237,00)	18,72	
7.01 . 7-01.1-03.0-00.13 . 01.2.09.02 . 5.1.2	Belanja Barang dan Jasa	6.975.000,00	1.305.763,00	(5.669.237,00)	18,72	
7.01 . 7-01.1-03.0-00.13 . 01.2.09.09	Pemeliharaan/Rehabilitasi Gedung Kantor dan Bangunan Lainnya	133.916.230,00	131.931.500,00	(1.984.730,00)	98,52	
7.01 . 7-01.1-03.0-00.13 . 01.2.09.09 . 5.1	BELANJA OPERASI	4.697.860,00	3.100.000,00	(1.597.860,00)	65,99	
7.01 . 7-01.1-03.0-00.13 . 01.2.09.09 . 5.1.1	Belanja Pegawai	4.697.860,00	3.100.000,00	(1.597.860,00)	65,99	
7.01 . 7-01.1-03.0-00.13 . 01.2.09.09 . 5.2	BELANJA MODAL	129.218.370,00	128.831.500,00	(386.870,00)	99,70	
7.01 . 7-01.1-03.0-00.13 . 01.2.09.09 . 5.2.3	Belanja Modal Gedung dan Bangunan	129.218.370,00	128.831.500,00	(386.870,00)	99,70	
7.01 . 7-01.1-03.0-00.13 . 02	Program Penyelenggaraan Pemerintahan Dan Pelayanan Publik	25.000.000,00	16.570.000,00	(8.430.000,00)	66,28	
7.01 . 7-01.1-03.0-00.13 . 02.2.04	Pelaksanaan Urusan Pemerintahan yang Dilimpahkan kepada Camat	25.000.000,00	16.570.000,00	(8.430.000,00)	66,28	
7.01 . 7-01.1-03.0-00.13 . 02.2.04.02	Pelaksanaan Urusan Pemerintahan yang terkait dengan Nonperizinan	25.000.000,00	16.570.000,00	(8.430.000,00)	66,28	
7.01 . 7-01.1-03.0-00.13 . 02.2.04.02 . 5.1	BELANJA OPERASI	25.000.000,00	16.570.000,00	(8.430.000,00)	66,28	
7.01 . 7-01.1-03.0-00.13 . 02.2.04.02 . 5.1.1	Belanja Pegawai	2.020.000,00	2.020.000,00	0,00	100,00	
7.01 . 7-01.1-03.0-00.13 . 02.2.04.02 . 5.1.2	Belanja Barang dan Jasa	22.980.000,00	14.550.000,00	(8.430.000,00)	63,32	
7.01 . 7-01.1-03.0-00.13 . 03	Program Pemberdayaan Masyarakat Desa Dan Kelurahan	340.954.100,00	326.700.000,00	(14.254.100,00)	95,82	

KODE REKENING	URAIAN	JUMLAH (Rp)		BERTAMBAH / (BERKURANG)		DASAR HUKUM
		ANGGARAN SETELAH PERUBAHAN	REALISASI	(Rp)	(%)	
1	2	3	4	5 = 4 - 3	6	7
7.01 . 7-01.1-03.0-00.13 . 03.2.01	Koordinasi Kegiatan Pemberdayaan Desa	340.954.100,00	326.700.000,00	(14.254.100,00)	95,82	
7.01 . 7-01.1-03.0-00.13 . 03.2.01.01	Peningkatan Partisipasi Masyarakat dalam Forum Musyawarah Perencanaan Pembangunan di Desa	29.998.500,00	22.567.500,00	(7.431.000,00)	75,23	
7.01 . 7-01.1-03.0-00.13 . 03.2.01.01 . 5.1	BELANJA OPERASI	29.998.500,00	22.567.500,00	(7.431.000,00)	75,23	
7.01 . 7-01.1-03.0-00.13 . 03.2.01.01 . 5.1.1	Belanja Pegawai	2.020.000,00	2.020.000,00	0,00	100,00	
7.01 . 7-01.1-03.0-00.13 . 03.2.01.01 . 5.1.2	Belanja Barang dan Jasa	27.978.500,00	20.547.500,00	(7.431.000,00)	73,44	
7.01 . 7-01.1-03.0-00.13 . 03.2.01.03	Peningkatan Efektifitas Kegiatan Pemberdayaan Masyarakat di Wilayah Kecamatan	310.955.600,00	304.132.500,00	(6.823.100,00)	97,81	
7.01 . 7-01.1-03.0-00.13 . 03.2.01.03 . 5.1	BELANJA OPERASI	310.955.600,00	304.132.500,00	(6.823.100,00)	97,81	
7.01 . 7-01.1-03.0-00.13 . 03.2.01.03 . 5.1.2	Belanja Barang dan Jasa	310.955.600,00	304.132.500,00	(6.823.100,00)	97,81	
1.03 . 7-01.1-03.0-00.13 . 06	Program Pengelolaan Dan Pengembangan Sistem Drainase	1.249.989.159,00	1.238.788.500,00	(11.200.659,00)	99,10	
1.03 . 7-01.1-03.0-00.13 . 06.2.01	Pengelolaan dan Pengembangan Sistem Drainase yang Terhubung Langsung dengan Sungai dalam Daerah Kabupaten/Kota	1.249.989.159,00	1.238.788.500,00	(11.200.659,00)	99,10	
1.03 . 7-01.1-03.0-00.13 . 06.2.01.12	Pembangunan Sistem Drainase Lingkungan	1.249.989.159,00	1.238.788.500,00	(11.200.659,00)	99,10	
1.03 . 7-01.1-03.0-00.13 . 06.2.01.12 . 5.1	BELANJA OPERASI	898.451.045,00	888.449.500,00	(10.001.545,00)	98,89	
1.03 . 7-01.1-03.0-00.13 . 06.2.01.12 . 5.1.1	Belanja Pegawai	25.909.300,00	18.600.000,00	(7.309.300,00)	71,79	
1.03 . 7-01.1-03.0-00.13 . 06.2.01.12 . 5.1.2	Belanja Barang dan Jasa	872.541.745,00	869.849.500,00	(2.692.245,00)	99,69	
1.03 . 7-01.1-03.0-00.13 . 06.2.01.12 . 5.2	BELANJA MODAL	351.538.114,00	350.339.000,00	(1.199.114,00)	99,66	
1.03 . 7-01.1-03.0-00.13 . 06.2.01.12 . 5.2.4	Belanja Modal Jalan, Jaringan, dan Irigasi	351.538.114,00	350.339.000,00	(1.199.114,00)	99,66	
1.03 . 7-01.1-03.0-00.13 . 10	Program Penyelenggaraan Jalan	5.949.993.918,00	5.896.417.500,00	(53.576.418,00)	99,10	
1.03 . 7-01.1-03.0-00.13 . 10.2.01	Penyelenggaraan Jalan Kabupaten/Kota	5.949.993.918,00	5.896.417.500,00	(53.576.418,00)	99,10	
1.03 . 7-01.1-03.0-00.13 . 10.2.01.05	Pembangunan Jalan	5.749.997.721,00	5.698.548.500,00	(51.449.221,00)	99,11	
1.03 . 7-01.1-03.0-00.13 . 10.2.01.05 . 5.1	BELANJA OPERASI	5.749.997.721,00	5.698.548.500,00	(51.449.221,00)	99,11	
1.03 . 7-01.1-03.0-00.13 . 10.2.01.05 . 5.1.1	Belanja Pegawai	125.148.640,00	86.800.000,00	(38.348.640,00)	69,36	
1.03 . 7-01.1-03.0-00.13 . 10.2.01.05 . 5.1.2	Belanja Barang dan Jasa	5.624.849.081,00	5.611.748.500,00	(13.100.581,00)	99,77	
1.03 . 7-01.1-03.0-00.13 . 10.2.01.18	Rehabilitasi Jembatan	199.996.197,00	197.869.000,00	(2.127.197,00)	98,94	
1.03 . 7-01.1-03.0-00.13 . 10.2.01.18 . 5.1	BELANJA OPERASI	199.996.197,00	197.869.000,00	(2.127.197,00)	98,94	
1.03 . 7-01.1-03.0-00.13 . 10.2.01.18 . 5.1.1	Belanja Pegawai	4.697.860,00	3.100.000,00	(1.597.860,00)	65,99	
1.03 . 7-01.1-03.0-00.13 . 10.2.01.18 . 5.1.2	Belanja Barang dan Jasa	195.298.337,00	194.769.000,00	(529.337,00)	99,73	
	SURPLUS / (DEFISIT)	(13.321.301.018,00)	(11.462.300.117,00)	1.859.000.901,00	86,04	



PEMERINTAH KABUPATEN KUTAI KARTANEGARA
RINCIAN APBD MENURUT URUSAN PEMERINTAHAN DAERAH, ORGANISASI, PROGRAM, KEGIATAN, SUB KEGIATAN,
KELOMPOK, DAN JENIS PENDAPATAN, BELANJA DAN PEMBIAYAAN
 TAHUN ANGGARAN 2021

Urusan Pemerintahan : 7.01 UNSUR KEWILAYAHAN Administrasi Pemerintahan (Kecamatan)
Organisasi : 7.01 . 7-01.1-03.0-00.14 Kecamatan Kembang Janggut

KODE REKENING	URAIAN	JUMLAH (Rp)		BERTAMBAH / (BERKURANG)		DASAR HUKUM
		ANGGARAN SETELAH PERUBAHAN	REALISASI	(Rp)	(%)	
1	2	3	4	5 = 4 - 3	6	7
7.01 . 7-01.1-03.0-00.14 . 00.0.00.00 . 4	PENDAPATAN DAERAH	4.375.000,00	0,00	(4.375.000,00)	0,00	
7.01 . 7-01.1-03.0-00.14 . 00.0.00.00 . 4.1	PENDAPATAN ASLI DAERAH (PAD)	4.375.000,00	0,00	(4.375.000,00)	0,00	
7.01 . 7-01.1-03.0-00.14 . 00.0.00.00 . 4.1.2	Retribusi Daerah	4.375.000,00	0,00	(4.375.000,00)	0,00	
7.01 . 7-01.1-03.0-00.14 . 01.2.01.01 . 5	BELANJA DAERAH	9.304.504.281,00	8.414.160.233,00	(890.344.048,00)	90,43	
7.01 . 7-01.1-03.0-00.14 . 01	Program Penunjang Urusan Pemerintahan Daerah Kabupaten/Kota	6.925.736.089,00	6.099.451.369,00	(826.284.720,00)	88,07	
7.01 . 7-01.1-03.0-00.14 . 01.2.01	Perencanaan, Penganggaran, dan Evaluasi Kinerja Perangkat Daerah	95.000.000,00	88.608.700,00	(6.391.300,00)	93,27	
7.01 . 7-01.1-03.0-00.14 . 01.2.01.01	Penyusunan Dokumen Perencanaan Perangkat Daerah	20.000.000,00	19.671.200,00	(328.800,00)	98,36	
7.01 . 7-01.1-03.0-00.14 . 01.2.01.01 . 5.1	BELANJA OPERASI	20.000.000,00	19.671.200,00	(328.800,00)	98,36	
7.01 . 7-01.1-03.0-00.14 . 01.2.01.01 . 5.1.2	Belanja Barang dan Jasa	20.000.000,00	19.671.200,00	(328.800,00)	98,36	
7.01 . 7-01.1-03.0-00.14 . 01.2.01.06	Koordinasi dan Penyusunan Laporan Capaian Kinerja dan Ikhtisar Realisasi Kinerja SKPD	75.000.000,00	68.937.500,00	(6.062.500,00)	91,92	
7.01 . 7-01.1-03.0-00.14 . 01.2.01.06 . 5.1	BELANJA OPERASI	61.873.000,00	55.937.500,00	(5.935.500,00)	90,41	
7.01 . 7-01.1-03.0-00.14 . 01.2.01.06 . 5.1.2	Belanja Barang dan Jasa	61.873.000,00	55.937.500,00	(5.935.500,00)	90,41	
7.01 . 7-01.1-03.0-00.14 . 01.2.01.06 . 5.2	BELANJA MODAL	13.127.000,00	13.000.000,00	(127.000,00)	99,03	
7.01 . 7-01.1-03.0-00.14 . 01.2.01.06 . 5.2.2	Belanja Modal Peralatan dan Mesin	13.127.000,00	13.000.000,00	(127.000,00)	99,03	
7.01 . 7-01.1-03.0-00.14 . 01.2.02	Administrasi Keuangan Perangkat Daerah	4.585.873.969,00	3.954.515.450,00	(631.358.519,00)	86,23	
7.01 . 7-01.1-03.0-00.14 . 01.2.02.01	Penyediaan Gaji dan Tunjangan ASN	4.330.119.469,00	3.702.690.950,00	(627.428.519,00)	85,51	
7.01 . 7-01.1-03.0-00.14 . 01.2.02.01 . 5.1	BELANJA OPERASI	4.330.119.469,00	3.702.690.950,00	(627.428.519,00)	85,51	
7.01 . 7-01.1-03.0-00.14 . 01.2.02.01 . 5.1.1	Belanja Pegawai	4.330.119.469,00	3.702.690.950,00	(627.428.519,00)	85,51	
7.01 . 7-01.1-03.0-00.14 . 01.2.02.04	Koordinasi dan Pelaksanaan Akuntansi SKPD	91.154.500,00	91.154.500,00	0,00	100,00	
7.01 . 7-01.1-03.0-00.14 . 01.2.02.04 . 5.2	BELANJA MODAL	91.154.500,00	91.154.500,00	0,00	100,00	

KODE REKENING	URAIAN	JUMLAH (Rp)		BERTAMBAH / (BERKURANG)		DASAR HUKUM
		ANGGARAN SETELAH PERUBAHAN	REALISASI	(Rp)	(%)	
1	2	3	4	5 = 4 - 3	6	7
7.01 . 7-01.1-03.0-00.14 . 01.2.02.04 . 5.2.2	Belanja Modal Peralatan dan Mesin	91.154.500,00	91.154.500,00	0,00	100,00	
7.01 . 7-01.1-03.0-00.14 . 01.2.02.05	Koordinasi dan Penyusunan Laporan Keuangan Akhir Tahun SKPD	20.000.000,00	16.270.000,00	(3.730.000,00)	81,35	
7.01 . 7-01.1-03.0-00.14 . 01.2.02.05 . 5.1	BELANJA OPERASI	20.000.000,00	16.270.000,00	(3.730.000,00)	81,35	
7.01 . 7-01.1-03.0-00.14 . 01.2.02.05 . 5.1.2	Belanja Barang dan Jasa	20.000.000,00	16.270.000,00	(3.730.000,00)	81,35	
7.01 . 7-01.1-03.0-00.14 . 01.2.02.07	Koordinasi dan Penyusunan Laporan Keuangan Bulanan/Triwulanan/Semesteran SKPD	144.600.000,00	144.400.000,00	(200.000,00)	99,86	
7.01 . 7-01.1-03.0-00.14 . 01.2.02.07 . 5.1	BELANJA OPERASI	144.600.000,00	144.400.000,00	(200.000,00)	99,86	
7.01 . 7-01.1-03.0-00.14 . 01.2.02.07 . 5.1.1	Belanja Pegawai	144.600.000,00	144.400.000,00	(200.000,00)	99,86	
7.01 . 7-01.1-03.0-00.14 . 01.2.05	Administrasi Kepegawaian Perangkat Daerah	202.000.000,00	200.796.800,00	(1.203.200,00)	99,40	
7.01 . 7-01.1-03.0-00.14 . 01.2.05.02	Pengadaan Pakaian Dinas Beserta Atribut Kelengkapannya	202.000.000,00	200.796.800,00	(1.203.200,00)	99,40	
7.01 . 7-01.1-03.0-00.14 . 01.2.05.02 . 5.1	BELANJA OPERASI	202.000.000,00	200.796.800,00	(1.203.200,00)	99,40	
7.01 . 7-01.1-03.0-00.14 . 01.2.05.02 . 5.1.1	Belanja Pegawai	3.300.000,00	3.300.000,00	0,00	100,00	
7.01 . 7-01.1-03.0-00.14 . 01.2.05.02 . 5.1.2	Belanja Barang dan Jasa	198.700.000,00	197.496.800,00	(1.203.200,00)	99,39	
7.01 . 7-01.1-03.0-00.14 . 01.2.06	Administrasi Umum Perangkat Daerah	346.422.444,00	318.009.250,00	(28.413.194,00)	91,80	
7.01 . 7-01.1-03.0-00.14 . 01.2.06.01	Penyediaan Komponen Instalasi Listrik/Penerangan Bangunan Kantor	21.014.300,00	14.112.500,00	(6.901.800,00)	67,16	
7.01 . 7-01.1-03.0-00.14 . 01.2.06.01 . 5.1	BELANJA OPERASI	21.014.300,00	14.112.500,00	(6.901.800,00)	67,16	
7.01 . 7-01.1-03.0-00.14 . 01.2.06.01 . 5.1.2	Belanja Barang dan Jasa	21.014.300,00	14.112.500,00	(6.901.800,00)	67,16	
7.01 . 7-01.1-03.0-00.14 . 01.2.06.02	Penyediaan Peralatan dan Perlengkapan Kantor	34.075.000,00	31.831.500,00	(2.243.500,00)	93,42	
7.01 . 7-01.1-03.0-00.14 . 01.2.06.02 . 5.1	BELANJA OPERASI	34.075.000,00	31.831.500,00	(2.243.500,00)	93,42	
7.01 . 7-01.1-03.0-00.14 . 01.2.06.02 . 5.1.2	Belanja Barang dan Jasa	34.075.000,00	31.831.500,00	(2.243.500,00)	93,42	
7.01 . 7-01.1-03.0-00.14 . 01.2.06.04	Penyediaan Bahan Logistik Kantor	67.487.344,00	65.513.000,00	(1.974.344,00)	97,07	
7.01 . 7-01.1-03.0-00.14 . 01.2.06.04 . 5.1	BELANJA OPERASI	67.487.344,00	65.513.000,00	(1.974.344,00)	97,07	
7.01 . 7-01.1-03.0-00.14 . 01.2.06.04 . 5.1.2	Belanja Barang dan Jasa	67.487.344,00	65.513.000,00	(1.974.344,00)	97,07	
7.01 . 7-01.1-03.0-00.14 . 01.2.06.05	Penyediaan Barang Cetak dan Penggandaan	8.327.800,00	1.897.250,00	(6.430.550,00)	22,78	
7.01 . 7-01.1-03.0-00.14 . 01.2.06.05 . 5.1	BELANJA OPERASI	8.327.800,00	1.897.250,00	(6.430.550,00)	22,78	
7.01 . 7-01.1-03.0-00.14 . 01.2.06.05 . 5.1.2	Belanja Barang dan Jasa	8.327.800,00	1.897.250,00	(6.430.550,00)	22,78	
7.01 . 7-01.1-03.0-00.14 . 01.2.06.09	Penyelenggaraan Rapat Koordinasi dan Konsultasi SKPD	150.000.000,00	149.815.000,00	(185.000,00)	99,88	
7.01 . 7-01.1-03.0-00.14 . 01.2.06.09 . 5.1	BELANJA OPERASI	150.000.000,00	149.815.000,00	(185.000,00)	99,88	
7.01 . 7-01.1-03.0-00.14 . 01.2.06.09 . 5.1.2	Belanja Barang dan Jasa	150.000.000,00	149.815.000,00	(185.000,00)	99,88	
7.01 . 7-01.1-03.0-00.14 . 01.2.06.10	Penatausahaan Arsip Dinamis pada SKPD	65.518.000,00	54.840.000,00	(10.678.000,00)	83,70	

KODE REKENING	URAIAN	JUMLAH (Rp)		BERTAMBAH / (BERKURANG)		DASAR HUKUM
		ANGGARAN SETELAH PERUBAHAN	REALISASI	(Rp)	(%)	
1	2	3	4	5 = 4 - 3	6	7
7.01 . 7-01.1-03.0-00.14 . 01.2.06.10 . 5.1	BELANJA OPERASI	65.518.000,00	54.840.000,00	(10.678.000,00)	83,70	
7.01 . 7-01.1-03.0-00.14 . 01.2.06.10 . 5.1.2	Belanja Barang dan Jasa	65.518.000,00	54.840.000,00	(10.678.000,00)	83,70	
7.01 . 7-01.1-03.0-00.14 . 01.2.07	Pengadaan Barang Milik Daerah Penunjang Urusan Pemerintah Daerah	1.085.442.669,00	1.038.640.200,00	(46.802.469,00)	95,69	
7.01 . 7-01.1-03.0-00.14 . 01.2.07.06	Pengadaan Peralatan dan Mesin Lainnya	58.280.000,00	55.570.000,00	(2.710.000,00)	95,35	
7.01 . 7-01.1-03.0-00.14 . 01.2.07.06 . 5.1	BELANJA OPERASI	227.300,00	0,00	(227.300,00)	0,00	
7.01 . 7-01.1-03.0-00.14 . 01.2.07.06 . 5.1.2	Belanja Barang dan Jasa	227.300,00	0,00	(227.300,00)	0,00	
7.01 . 7-01.1-03.0-00.14 . 01.2.07.06 . 5.2	BELANJA MODAL	58.052.700,00	55.570.000,00	(2.482.700,00)	95,72	
7.01 . 7-01.1-03.0-00.14 . 01.2.07.06 . 5.2.2	Belanja Modal Peralatan dan Mesin	58.052.700,00	55.570.000,00	(2.482.700,00)	95,72	
7.01 . 7-01.1-03.0-00.14 . 01.2.07.09	Pengadaan Gedung Kantor atau Bangunan Lainnya	650.468.869,00	635.064.200,00	(15.404.669,00)	97,63	
7.01 . 7-01.1-03.0-00.14 . 01.2.07.09 . 5.1	BELANJA OPERASI	407.337.600,00	397.230.600,00	(10.107.000,00)	97,52	
7.01 . 7-01.1-03.0-00.14 . 01.2.07.09 . 5.1.1	Belanja Pegawai	3.630.000,00	3.630.000,00	0,00	100,00	
7.01 . 7-01.1-03.0-00.14 . 01.2.07.09 . 5.1.2	Belanja Barang dan Jasa	403.707.600,00	393.600.600,00	(10.107.000,00)	97,50	
7.01 . 7-01.1-03.0-00.14 . 01.2.07.09 . 5.2	BELANJA MODAL	243.131.269,00	237.833.600,00	(5.297.669,00)	97,82	
7.01 . 7-01.1-03.0-00.14 . 01.2.07.09 . 5.2.2	Belanja Modal Peralatan dan Mesin	42.652.500,00	42.075.000,00	(577.500,00)	98,65	
7.01 . 7-01.1-03.0-00.14 . 01.2.07.09 . 5.2.3	Belanja Modal Gedung dan Bangunan	200.478.769,00	195.758.600,00	(4.720.169,00)	97,65	
7.01 . 7-01.1-03.0-00.14 . 01.2.07.10	Pengadaan Sarana dan Prasarana Gedung Kantor atau Bangunan Lainnya	376.693.800,00	348.006.000,00	(28.687.800,00)	92,38	
7.01 . 7-01.1-03.0-00.14 . 01.2.07.10 . 5.1	BELANJA OPERASI	0,00	0,00	0,00	0,00	
7.01 . 7-01.1-03.0-00.14 . 01.2.07.10 . 5.1.1	Belanja Pegawai	0,00	0,00	0,00	0,00	
7.01 . 7-01.1-03.0-00.14 . 01.2.07.10 . 5.2	BELANJA MODAL	376.693.800,00	348.006.000,00	(28.687.800,00)	92,38	
7.01 . 7-01.1-03.0-00.14 . 01.2.07.10 . 5.2.2	Belanja Modal Peralatan dan Mesin	376.693.800,00	348.006.000,00	(28.687.800,00)	92,38	
7.01 . 7-01.1-03.0-00.14 . 01.2.08	Penyediaan Jasa Penunjang Urusan Pemerintahan Daerah	276.132.957,00	227.524.169,00	(48.608.788,00)	82,40	
7.01 . 7-01.1-03.0-00.14 . 01.2.08.02	Penyediaan Jasa Komunikasi, Sumber Daya Air dan Listrik	64.097.109,00	52.341.761,00	(11.755.348,00)	81,66	
7.01 . 7-01.1-03.0-00.14 . 01.2.08.02 . 5.1	BELANJA OPERASI	64.097.109,00	52.341.761,00	(11.755.348,00)	81,66	
7.01 . 7-01.1-03.0-00.14 . 01.2.08.02 . 5.1.2	Belanja Barang dan Jasa	64.097.109,00	52.341.761,00	(11.755.348,00)	81,66	
7.01 . 7-01.1-03.0-00.14 . 01.2.08.04	Penyediaan Jasa Pelayanan Umum Kantor	212.035.848,00	175.182.408,00	(36.853.440,00)	82,62	
7.01 . 7-01.1-03.0-00.14 . 01.2.08.04 . 5.1	BELANJA OPERASI	212.035.848,00	175.182.408,00	(36.853.440,00)	82,62	
7.01 . 7-01.1-03.0-00.14 . 01.2.08.04 . 5.1.2	Belanja Barang dan Jasa	212.035.848,00	175.182.408,00	(36.853.440,00)	82,62	
7.01 . 7-01.1-03.0-00.14 . 01.2.09	Pemeliharaan Barang Milik Daerah Penunjang Urusan Pemerintahan Daerah	334.864.050,00	271.356.800,00	(63.507.250,00)	81,03	

KODE REKENING	URAIAN	JUMLAH (Rp)		BERTAMBAH / (BERKURANG)		DASAR HUKUM
		ANGGARAN SETELAH PERUBAHAN	REALISASI	(Rp)	(%)	
1	2	3	4	5 = 4 - 3	6	7
7.01 . 7-01.1-03.0-00.14 . 01.2.09.02	Penyediaan Jasa Pemeliharaan, Biaya Pemeliharaan, Pajak dan Perizinan Kendaraan Dinas Operasional atau Lapangan	334.864.050,00	271.356.800,00	(63.507.250,00)	81,03	
7.01 . 7-01.1-03.0-00.14 . 01.2.09.02 . 5.1	BELANJA OPERASI	334.864.050,00	271.356.800,00	(63.507.250,00)	81,03	
7.01 . 7-01.1-03.0-00.14 . 01.2.09.02 . 5.1.2	Belanja Barang dan Jasa	334.864.050,00	271.356.800,00	(63.507.250,00)	81,03	
7.01 . 7-01.1-03.0-00.14 . 01.2.09.09	Pemeliharaan/Rehabilitasi Gedung Kantor dan Bangunan Lainnya	0,00	0,00	0,00	0,00	
7.01 . 7-01.1-03.0-00.14 . 01.2.09.09 . 5.1	BELANJA OPERASI	0,00	0,00	0,00	0,00	
7.01 . 7-01.1-03.0-00.14 . 01.2.09.09 . 5.1.2	Belanja Barang dan Jasa	0,00	0,00	0,00	0,00	
7.01 . 7-01.1-03.0-00.14 . 02	Program Penyelenggaraan Pemerintahan Dan Pelayanan Publik	230.100.000,00	223.225.100,00	(6.874.900,00)	97,01	
7.01 . 7-01.1-03.0-00.14 . 02.2.04	Pelaksanaan Urusan Pemerintahan yang Dilimpahkan kepada Camat	230.100.000,00	223.225.100,00	(6.874.900,00)	97,01	
7.01 . 7-01.1-03.0-00.14 . 02.2.04.02	Pelaksanaan Urusan Pemerintahan yang terkait dengan Nonperizinan	30.100.000,00	30.100.000,00	0,00	100,00	
7.01 . 7-01.1-03.0-00.14 . 02.2.04.02 . 5.1	BELANJA OPERASI	30.100.000,00	30.100.000,00	0,00	100,00	
7.01 . 7-01.1-03.0-00.14 . 02.2.04.02 . 5.1.2	Belanja Barang dan Jasa	30.100.000,00	30.100.000,00	0,00	100,00	
7.01 . 7-01.1-03.0-00.14 . 02.2.04.03	Pelaksanaan Urusan Pemerintahan yang terkait dengan Kewenangan Lain yang Dilimpahkan	200.000.000,00	193.125.100,00	(6.874.900,00)	96,56	
7.01 . 7-01.1-03.0-00.14 . 02.2.04.03 . 5.1	BELANJA OPERASI	200.000.000,00	193.125.100,00	(6.874.900,00)	96,56	
7.01 . 7-01.1-03.0-00.14 . 02.2.04.03 . 5.1.1	Belanja Pegawai	3.630.000,00	3.630.000,00	0,00	100,00	
7.01 . 7-01.1-03.0-00.14 . 02.2.04.03 . 5.1.2	Belanja Barang dan Jasa	196.370.000,00	189.495.100,00	(6.874.900,00)	96,50	
7.01 . 7-01.1-03.0-00.14 . 03	Program Pemberdayaan Masyarakat Desa Dan Kelurahan	504.124.000,00	496.909.000,00	(7.215.000,00)	98,57	
7.01 . 7-01.1-03.0-00.14 . 03.2.01	Koordinasi Kegiatan Pemberdayaan Desa	504.124.000,00	496.909.000,00	(7.215.000,00)	98,57	
7.01 . 7-01.1-03.0-00.14 . 03.2.01.01	Peningkatan Partisipasi Masyarakat dalam Forum Musyawarah Perencanaan Pembangunan di Desa	16.105.000,00	16.105.000,00	0,00	100,00	
7.01 . 7-01.1-03.0-00.14 . 03.2.01.01 . 5.1	BELANJA OPERASI	16.105.000,00	16.105.000,00	0,00	100,00	
7.01 . 7-01.1-03.0-00.14 . 03.2.01.01 . 5.1.1	Belanja Pegawai	0,00	0,00	0,00	0,00	
7.01 . 7-01.1-03.0-00.14 . 03.2.01.01 . 5.1.2	Belanja Barang dan Jasa	16.105.000,00	16.105.000,00	0,00	100,00	
7.01 . 7-01.1-03.0-00.14 . 03.2.01.03	Peningkatan Efektifitas Kegiatan Pemberdayaan Masyarakat di Wilayah Kecamatan	488.019.000,00	480.804.000,00	(7.215.000,00)	98,52	
7.01 . 7-01.1-03.0-00.14 . 03.2.01.03 . 5.1	BELANJA OPERASI	488.019.000,00	480.804.000,00	(7.215.000,00)	98,52	
7.01 . 7-01.1-03.0-00.14 . 03.2.01.03 . 5.1.1	Belanja Pegawai	16.920.000,00	16.920.000,00	0,00	100,00	
7.01 . 7-01.1-03.0-00.14 . 03.2.01.03 . 5.1.2	Belanja Barang dan Jasa	471.099.000,00	463.884.000,00	(7.215.000,00)	98,47	
1.03 . 7-01.1-03.0-00.14 . 09	Program Penataan Bangunan Dan Lingkungannya	0,00	0,00	0,00	0,00	

KODE REKENING	URAIAN	JUMLAH (Rp)		BERTAMBAH / (BERKURANG)		DASAR HUKUM
		ANGGARAN SETELAH PERUBAHAN	REALISASI	(Rp)	(%)	
1	2	3	4	5 = 4 - 3	6	7
1.03 . 7-01.1-03.0-00.14 . 09.2.01	Penyelenggaraan Penataan Bangunan dan Lingkungannya di Daerah Kabupaten/Kota	0,00	0,00	0,00	0,00	
1.03 . 7-01.1-03.0-00.14 . 09.2.01.03	Penataan Bangunan dan Lingkungan	0,00	0,00	0,00	0,00	
1.03 . 7-01.1-03.0-00.14 . 09.2.01.03 . 5.1	BELANJA OPERASI	0,00	0,00	0,00	0,00	
1.03 . 7-01.1-03.0-00.14 . 09.2.01.03 . 5.1.1	Belanja Pegawai	0,00	0,00	0,00	0,00	
1.03 . 7-01.1-03.0-00.14 . 09.2.01.03 . 5.1.2	Belanja Barang dan Jasa	0,00	0,00	0,00	0,00	
1.03 . 7-01.1-03.0-00.14 . 10	Program Penyelenggaraan Jalan	1.644.544.192,00	1.594.574.764,00	(49.969.428,00)	96,96	
1.03 . 7-01.1-03.0-00.14 . 10.2.01	Penyelenggaraan Jalan Kabupaten/Kota	1.644.544.192,00	1.594.574.764,00	(49.969.428,00)	96,96	
1.03 . 7-01.1-03.0-00.14 . 10.2.01.09	Rehabilitasi Jalan	1.450.000.000,00	1.407.102.864,00	(42.897.136,00)	97,04	
1.03 . 7-01.1-03.0-00.14 . 10.2.01.09 . 5.1	BELANJA OPERASI	1.450.000.000,00	1.407.102.864,00	(42.897.136,00)	97,04	
1.03 . 7-01.1-03.0-00.14 . 10.2.01.09 . 5.1.1	Belanja Pegawai	5.730.000,00	5.730.000,00	0,00	100,00	
1.03 . 7-01.1-03.0-00.14 . 10.2.01.09 . 5.1.2	Belanja Barang dan Jasa	1.444.270.000,00	1.401.372.864,00	(42.897.136,00)	97,03	
1.03 . 7-01.1-03.0-00.14 . 10.2.01.12	Pembangunan Jembatan	194.544.192,00	187.471.900,00	(7.072.292,00)	96,36	
1.03 . 7-01.1-03.0-00.14 . 10.2.01.12 . 5.1	BELANJA OPERASI	6.310.000,00	3.630.000,00	(2.680.000,00)	57,53	
1.03 . 7-01.1-03.0-00.14 . 10.2.01.12 . 5.1.1	Belanja Pegawai	3.630.000,00	3.630.000,00	0,00	100,00	
1.03 . 7-01.1-03.0-00.14 . 10.2.01.12 . 5.1.2	Belanja Barang dan Jasa	2.680.000,00	0,00	(2.680.000,00)	0,00	
1.03 . 7-01.1-03.0-00.14 . 10.2.01.12 . 5.2	BELANJA MODAL	188.234.192,00	183.841.900,00	(4.392.292,00)	97,67	
1.03 . 7-01.1-03.0-00.14 . 10.2.01.12 . 5.2.4	Belanja Modal Jalan, Jaringan, dan Irigasi	188.234.192,00	183.841.900,00	(4.392.292,00)	97,67	
	SURPLUS / (DEFISIT)	(9.300.129.281,00)	(8.414.160.233,00)	885.969.048,00	90,47	



Dokumen ini ditandatangani secara elektronik menggunakan Sertifikat Elektronik yang diterbitkan oleh Balai Sertifikasi Elektronik (BSrE), Badan Siber dan Sandi Negara (BSSN)



PEMERINTAH KABUPATEN KUTAI KARTANEGARA
RINCIAN APBD MENURUT URUSAN PEMERINTAHAN DAERAH, ORGANISASI, PROGRAM, KEGIATAN, SUB KEGIATAN,
KELOMPOK, DAN JENIS PENDAPATAN, BELANJA DAN PEMBIAYAAN
 TAHUN ANGGARAN 2021

Urusan Pemerintahan : 7.01 UNSUR KEWILAYAHAN Administrasi Pemerintahan (Kecamatan)
Organisasi : 7.01 . 7-01.1-03.0-00.15 Kecamatan Tabang

KODE REKENING	URAIAN	JUMLAH (Rp)		BERTAMBAH / (BERKURANG)		DASAR HUKUM
		ANGGARAN SETELAH PERUBAHAN	REALISASI	(Rp)	(%)	
1	2	3	4	5 = 4 - 3	6	7
7.01 . 7-01.1-03.0-00.15 . 01.2.01.01 . 5	BELANJA DAERAH	11.221.634.948,00	9.093.103.564,00	(2.128.531.384,00)	81,03	
7.01 . 7-01.1-03.0-00.15 . 01	Program Penunjang Urusan Pemerintahan Daerah Kabupaten/Kota	7.568.700.538,00	6.090.600.944,00	(1.478.099.594,00)	80,47	
7.01 . 7-01.1-03.0-00.15 . 01.2.01	Perencanaan, Penganggaran, dan Evaluasi Kinerja Perangkat Daerah	492.502.000,00	268.737.000,00	(223.765.000,00)	54,57	
7.01 . 7-01.1-03.0-00.15 . 01.2.01.01	Penyusunan Dokumen Perencanaan Perangkat Daerah	47.960.000,00	34.086.000,00	(13.874.000,00)	71,07	
7.01 . 7-01.1-03.0-00.15 . 01.2.01.01 . 5.1	BELANJA OPERASI	47.960.000,00	34.086.000,00	(13.874.000,00)	71,07	
7.01 . 7-01.1-03.0-00.15 . 01.2.01.01 . 5.1.1	Belanja Pegawai	6.060.000,00	6.060.000,00	0,00	100,00	
7.01 . 7-01.1-03.0-00.15 . 01.2.01.01 . 5.1.2	Belanja Barang dan Jasa	41.900.000,00	28.026.000,00	(13.874.000,00)	66,89	
7.01 . 7-01.1-03.0-00.15 . 01.2.01.06	Koordinasi dan Penyusunan Laporan Capaian Kinerja dan Ikhtisar Realisasi Kinerja SKPD	444.542.000,00	234.651.000,00	(209.891.000,00)	52,78	
7.01 . 7-01.1-03.0-00.15 . 01.2.01.06 . 5.1	BELANJA OPERASI	255.110.000,00	47.200.000,00	(207.910.000,00)	18,50	
7.01 . 7-01.1-03.0-00.15 . 01.2.01.06 . 5.1.1	Belanja Pegawai	8.460.000,00	8.460.000,00	0,00	100,00	
7.01 . 7-01.1-03.0-00.15 . 01.2.01.06 . 5.1.2	Belanja Barang dan Jasa	246.650.000,00	38.740.000,00	(207.910.000,00)	15,71	
7.01 . 7-01.1-03.0-00.15 . 01.2.01.06 . 5.2	BELANJA MODAL	189.432.000,00	187.451.000,00	(1.981.000,00)	98,95	
7.01 . 7-01.1-03.0-00.15 . 01.2.01.06 . 5.2.2	Belanja Modal Peralatan dan Mesin	189.432.000,00	187.451.000,00	(1.981.000,00)	98,95	
7.01 . 7-01.1-03.0-00.15 . 01.2.02	Administrasi Keuangan Perangkat Daerah	5.162.382.956,00	4.861.335.192,00	(301.047.764,00)	94,17	
7.01 . 7-01.1-03.0-00.15 . 01.2.02.01	Penyediaan Gaji dan Tunjangan ASN	5.083.662.956,00	4.782.835.192,00	(300.827.764,00)	94,08	
7.01 . 7-01.1-03.0-00.15 . 01.2.02.01 . 5.1	BELANJA OPERASI	5.083.662.956,00	4.782.835.192,00	(300.827.764,00)	94,08	
7.01 . 7-01.1-03.0-00.15 . 01.2.02.01 . 5.1.1	Belanja Pegawai	5.083.662.956,00	4.782.835.192,00	(300.827.764,00)	94,08	
7.01 . 7-01.1-03.0-00.15 . 01.2.02.07	Koordinasi dan Penyusunan Laporan Keuangan Bulanan/Triwulanan/Semesteran SKPD	78.720.000,00	78.500.000,00	(220.000,00)	99,72	
7.01 . 7-01.1-03.0-00.15 . 01.2.02.07 . 5.1	BELANJA OPERASI	78.720.000,00	78.500.000,00	(220.000,00)	99,72	
7.01 . 7-01.1-03.0-00.15 . 01.2.02.07 . 5.1.1	Belanja Pegawai	78.720.000,00	78.500.000,00	(220.000,00)	99,72	

KODE REKENING	URAIAN	JUMLAH (Rp)		BERTAMBAH / (BERKURANG)		DASAR HUKUM
		ANGGARAN SETELAH PERUBAHAN	REALISASI	(Rp)	(%)	
1	2	3	4	5 = 4 - 3	6	7
7.01 . 7-01.1-03.0-00.15 . 01.2.03	Administrasi Barang Milik Daerah pada Perangkat Daerah	33.600.000,00	33.600.000,00	0,00	100,00	
7.01 . 7-01.1-03.0-00.15 . 01.2.03.05	Rekonsiliasi dan Penyusunan Laporan Barang Milik Daerah pada SKPD	33.600.000,00	33.600.000,00	0,00	100,00	
7.01 . 7-01.1-03.0-00.15 . 01.2.03.05 . 5.1	BELANJA OPERASI	33.600.000,00	33.600.000,00	0,00	100,00	
7.01 . 7-01.1-03.0-00.15 . 01.2.03.05 . 5.1.1	Belanja Pegawai	33.600.000,00	33.600.000,00	0,00	100,00	
7.01 . 7-01.1-03.0-00.15 . 01.2.06	Administrasi Umum Perangkat Daerah	539.321.514,00	519.181.200,00	(20.140.314,00)	96,27	
7.01 . 7-01.1-03.0-00.15 . 01.2.06.02	Penyediaan Peralatan dan Perlengkapan Kantor	25.114.000,00	24.460.000,00	(654.000,00)	97,40	
7.01 . 7-01.1-03.0-00.15 . 01.2.06.02 . 5.1	BELANJA OPERASI	25.114.000,00	24.460.000,00	(654.000,00)	97,40	
7.01 . 7-01.1-03.0-00.15 . 01.2.06.02 . 5.1.2	Belanja Barang dan Jasa	25.114.000,00	24.460.000,00	(654.000,00)	97,40	
7.01 . 7-01.1-03.0-00.15 . 01.2.06.04	Penyediaan Bahan Logistik Kantor	23.592.800,00	23.315.000,00	(277.800,00)	98,82	
7.01 . 7-01.1-03.0-00.15 . 01.2.06.04 . 5.1	BELANJA OPERASI	23.592.800,00	23.315.000,00	(277.800,00)	98,82	
7.01 . 7-01.1-03.0-00.15 . 01.2.06.04 . 5.1.2	Belanja Barang dan Jasa	23.592.800,00	23.315.000,00	(277.800,00)	98,82	
7.01 . 7-01.1-03.0-00.15 . 01.2.06.05	Penyediaan Barang Cetak dan Penggandaan	19.661.114,00	15.810.000,00	(3.851.114,00)	80,41	
7.01 . 7-01.1-03.0-00.15 . 01.2.06.05 . 5.1	BELANJA OPERASI	19.661.114,00	15.810.000,00	(3.851.114,00)	80,41	
7.01 . 7-01.1-03.0-00.15 . 01.2.06.05 . 5.1.2	Belanja Barang dan Jasa	19.661.114,00	15.810.000,00	(3.851.114,00)	80,41	
7.01 . 7-01.1-03.0-00.15 . 01.2.06.09	Penyelenggaraan Rapat Koordinasi dan Konsultasi SKPD	253.473.600,00	250.840.000,00	(2.633.600,00)	98,96	
7.01 . 7-01.1-03.0-00.15 . 01.2.06.09 . 5.1	BELANJA OPERASI	253.473.600,00	250.840.000,00	(2.633.600,00)	98,96	
7.01 . 7-01.1-03.0-00.15 . 01.2.06.09 . 5.1.2	Belanja Barang dan Jasa	253.473.600,00	250.840.000,00	(2.633.600,00)	98,96	
7.01 . 7-01.1-03.0-00.15 . 01.2.06.10	Penatausahaan Arsip Dinamis pada SKPD	217.480.000,00	204.756.200,00	(12.723.800,00)	94,15	
7.01 . 7-01.1-03.0-00.15 . 01.2.06.10 . 5.1	BELANJA OPERASI	43.940.000,00	42.735.000,00	(1.205.000,00)	97,26	
7.01 . 7-01.1-03.0-00.15 . 01.2.06.10 . 5.1.1	Belanja Pegawai	14.520.000,00	14.520.000,00	0,00	100,00	
7.01 . 7-01.1-03.0-00.15 . 01.2.06.10 . 5.1.2	Belanja Barang dan Jasa	29.420.000,00	28.215.000,00	(1.205.000,00)	95,90	
7.01 . 7-01.1-03.0-00.15 . 01.2.06.10 . 5.2	BELANJA MODAL	173.540.000,00	162.021.200,00	(11.518.800,00)	93,36	
7.01 . 7-01.1-03.0-00.15 . 01.2.06.10 . 5.2.2	Belanja Modal Peralatan dan Mesin	173.540.000,00	162.021.200,00	(11.518.800,00)	93,36	
7.01 . 7-01.1-03.0-00.15 . 01.2.07	Pengadaan Barang Milik Daerah Penunjang Urusan Pemerintah Daerah	58.280.000,00	56.180.700,00	(2.099.300,00)	96,40	
7.01 . 7-01.1-03.0-00.15 . 01.2.07.06	Pengadaan Peralatan dan Mesin Lainnya	58.280.000,00	56.180.700,00	(2.099.300,00)	96,40	
7.01 . 7-01.1-03.0-00.15 . 01.2.07.06 . 5.1	BELANJA OPERASI	673.500,00	0,00	(673.500,00)	0,00	
7.01 . 7-01.1-03.0-00.15 . 01.2.07.06 . 5.1.2	Belanja Barang dan Jasa	673.500,00	0,00	(673.500,00)	0,00	
7.01 . 7-01.1-03.0-00.15 . 01.2.07.06 . 5.2	BELANJA MODAL	57.606.500,00	56.180.700,00	(1.425.800,00)	97,52	
7.01 . 7-01.1-03.0-00.15 . 01.2.07.06 . 5.2.2	Belanja Modal Peralatan dan Mesin	57.606.500,00	56.180.700,00	(1.425.800,00)	97,52	

KODE REKENING	URAIAN	JUMLAH (Rp)		BERTAMBAH / (BERKURANG)		DASAR HUKUM
		ANGGARAN SETELAH PERUBAHAN	REALISASI	(Rp)	(%)	
1	2	3	4	5 = 4 - 3	6	7
7.01 . 7-01.1-03.0-00.15 . 01.2.08	Penyediaan Jasa Penunjang Urusan Pemerintahan Daerah	263.174.788,00	236.118.052,00	(27.056.736,00)	89,72	
7.01 . 7-01.1-03.0-00.15 . 01.2.08.02	Penyediaan Jasa Komunikasi, Sumber Daya Air dan Listrik	30.548.400,00	16.454.200,00	(14.094.200,00)	53,86	
7.01 . 7-01.1-03.0-00.15 . 01.2.08.02 . 5.1	BELANJA OPERASI	30.548.400,00	16.454.200,00	(14.094.200,00)	53,86	
7.01 . 7-01.1-03.0-00.15 . 01.2.08.02 . 5.1.2	Belanja Barang dan Jasa	30.548.400,00	16.454.200,00	(14.094.200,00)	53,86	
7.01 . 7-01.1-03.0-00.15 . 01.2.08.04	Penyediaan Jasa Pelayanan Umum Kantor	232.626.388,00	219.663.852,00	(12.962.536,00)	94,43	
7.01 . 7-01.1-03.0-00.15 . 01.2.08.04 . 5.1	BELANJA OPERASI	232.626.388,00	219.663.852,00	(12.962.536,00)	94,43	
7.01 . 7-01.1-03.0-00.15 . 01.2.08.04 . 5.1.2	Belanja Barang dan Jasa	232.626.388,00	219.663.852,00	(12.962.536,00)	94,43	
7.01 . 7-01.1-03.0-00.15 . 01.2.09	Pemeliharaan Barang Milik Daerah Penunjang Urusan Pemerintahan Daerah	1.019.439.280,00	115.448.800,00	(903.990.480,00)	11,32	
7.01 . 7-01.1-03.0-00.15 . 01.2.09.02	Penyediaan Jasa Pemeliharaan, Biaya Pemeliharaan, Pajak dan Perizinan Kendaraan Dinas Operasional atau Lapangan	123.319.600,00	114.898.800,00	(8.420.800,00)	93,17	
7.01 . 7-01.1-03.0-00.15 . 01.2.09.02 . 5.1	BELANJA OPERASI	123.319.600,00	114.898.800,00	(8.420.800,00)	93,17	
7.01 . 7-01.1-03.0-00.15 . 01.2.09.02 . 5.1.2	Belanja Barang dan Jasa	123.319.600,00	114.898.800,00	(8.420.800,00)	93,17	
7.01 . 7-01.1-03.0-00.15 . 01.2.09.09	Pemeliharaan/Rehabilitasi Gedung Kantor dan Bangunan Lainnya	896.119.680,00	550.000,00	(895.569.680,00)	0,06	
7.01 . 7-01.1-03.0-00.15 . 01.2.09.09 . 5.1	BELANJA OPERASI	896.119.680,00	550.000,00	(895.569.680,00)	0,06	
7.01 . 7-01.1-03.0-00.15 . 01.2.09.09 . 5.1.1	Belanja Pegawai	29.164.480,00	0,00	(29.164.480,00)	0,00	
7.01 . 7-01.1-03.0-00.15 . 01.2.09.09 . 5.1.2	Belanja Barang dan Jasa	866.955.200,00	550.000,00	(866.405.200,00)	0,06	
7.01 . 7-01.1-03.0-00.15 . 03	Program Pemberdayaan Masyarakat Desa Dan Kelurahan	1.626.905.980,00	1.026.361.780,00	(600.544.200,00)	63,09	
7.01 . 7-01.1-03.0-00.15 . 03.2.01	Koordinasi Kegiatan Pemberdayaan Desa	1.626.905.980,00	1.026.361.780,00	(600.544.200,00)	63,09	
7.01 . 7-01.1-03.0-00.15 . 03.2.01.01	Peningkatan Partisipasi Masyarakat dalam Forum Musyawarah Perencanaan Pembangunan di Desa	28.802.500,00	21.643.800,00	(7.158.700,00)	75,15	
7.01 . 7-01.1-03.0-00.15 . 03.2.01.01 . 5.1	BELANJA OPERASI	28.802.500,00	21.643.800,00	(7.158.700,00)	75,15	
7.01 . 7-01.1-03.0-00.15 . 03.2.01.01 . 5.1.1	Belanja Pegawai	7.029.000,00	6.390.000,00	(639.000,00)	90,91	
7.01 . 7-01.1-03.0-00.15 . 03.2.01.01 . 5.1.2	Belanja Barang dan Jasa	21.773.500,00	15.253.800,00	(6.519.700,00)	70,06	
7.01 . 7-01.1-03.0-00.15 . 03.2.01.03	Peningkatan Efektifitas Kegiatan Pemberdayaan Masyarakat di Wilayah Kecamatan	1.598.103.480,00	1.004.717.980,00	(593.385.500,00)	62,87	
7.01 . 7-01.1-03.0-00.15 . 03.2.01.03 . 5.1	BELANJA OPERASI	1.598.103.480,00	1.004.717.980,00	(593.385.500,00)	62,87	
7.01 . 7-01.1-03.0-00.15 . 03.2.01.03 . 5.1.1	Belanja Pegawai	43.283.480,00	43.283.480,00	0,00	100,00	
7.01 . 7-01.1-03.0-00.15 . 03.2.01.03 . 5.1.2	Belanja Barang dan Jasa	1.554.820.000,00	961.434.500,00	(593.385.500,00)	61,84	
1.03 . 7-01.1-03.0-00.15 . 09	Program Penataan Bangunan Dan Lingkungannya	400.000.000,00	398.939.061,00	(1.060.939,00)	99,73	

KODE REKENING	URAIAN	JUMLAH (Rp)		BERTAMBAH / (BERKURANG)		DASAR HUKUM
		ANGGARAN SETELAH PERUBAHAN	REALISASI	(Rp)	(%)	
1	2	3	4	5 = 4 - 3	6	7
1.03 . 7-01.1-03.0-00.15 . 09.2.01	Penyelenggaraan Penataan Bangunan dan Lingkungannya di Daerah Kabupaten/Kota	400.000.000,00	398.939.061,00	(1.060.939,00)	99,73	
1.03 . 7-01.1-03.0-00.15 . 09.2.01.03	Penataan Bangunan dan Lingkungan	400.000.000,00	398.939.061,00	(1.060.939,00)	99,73	
1.03 . 7-01.1-03.0-00.15 . 09.2.01.03 . 5.1	BELANJA OPERASI	400.000.000,00	398.939.061,00	(1.060.939,00)	99,73	
1.03 . 7-01.1-03.0-00.15 . 09.2.01.03 . 5.1.1	Belanja Pegawai	16.635.240,00	16.635.240,00	0,00	100,00	
1.03 . 7-01.1-03.0-00.15 . 09.2.01.03 . 5.1.2	Belanja Barang dan Jasa	383.364.760,00	382.303.821,00	(1.060.939,00)	99,72	
1.03 . 7-01.1-03.0-00.15 . 10	Program Penyelenggaraan Jalan	1.626.028.430,00	1.577.201.779,00	(48.826.651,00)	97,00	
1.03 . 7-01.1-03.0-00.15 . 10.2.01	Penyelenggaraan Jalan Kabupaten/Kota	1.626.028.430,00	1.577.201.779,00	(48.826.651,00)	97,00	
1.03 . 7-01.1-03.0-00.15 . 10.2.01.05	Pembangunan Jalan	780.000.000,00	778.184.134,00	(1.815.866,00)	99,77	
1.03 . 7-01.1-03.0-00.15 . 10.2.01.05 . 5.1	BELANJA OPERASI	589.896.747,00	588.649.646,00	(1.247.101,00)	99,79	
1.03 . 7-01.1-03.0-00.15 . 10.2.01.05 . 5.1.1	Belanja Pegawai	29.640.480,00	29.640.480,00	0,00	100,00	
1.03 . 7-01.1-03.0-00.15 . 10.2.01.05 . 5.1.2	Belanja Barang dan Jasa	560.256.267,00	559.009.166,00	(1.247.101,00)	99,78	
1.03 . 7-01.1-03.0-00.15 . 10.2.01.05 . 5.2	BELANJA MODAL	190.103.253,00	189.534.488,00	(568.765,00)	99,70	
1.03 . 7-01.1-03.0-00.15 . 10.2.01.05 . 5.2.4	Belanja Modal Jalan, Jaringan, dan Irigasi	190.103.253,00	189.534.488,00	(568.765,00)	99,70	
1.03 . 7-01.1-03.0-00.15 . 10.2.01.12	Pembangunan Jembatan	846.028.430,00	799.017.645,00	(47.010.785,00)	94,44	
1.03 . 7-01.1-03.0-00.15 . 10.2.01.12 . 5.1	BELANJA OPERASI	106.131.493,00	104.836.240,00	(1.295.253,00)	98,78	
1.03 . 7-01.1-03.0-00.15 . 10.2.01.12 . 5.1.1	Belanja Pegawai	28.891.240,00	28.891.240,00	0,00	100,00	
1.03 . 7-01.1-03.0-00.15 . 10.2.01.12 . 5.1.2	Belanja Barang dan Jasa	77.240.253,00	75.945.000,00	(1.295.253,00)	98,32	
1.03 . 7-01.1-03.0-00.15 . 10.2.01.12 . 5.2	BELANJA MODAL	739.896.937,00	694.181.405,00	(45.715.532,00)	93,82	
1.03 . 7-01.1-03.0-00.15 . 10.2.01.12 . 5.2.4	Belanja Modal Jalan, Jaringan, dan Irigasi	739.896.937,00	694.181.405,00	(45.715.532,00)	93,82	
	SURPLUS / (DEFISIT)	(11.221.634.948,00)	(9.093.103.564,00)	2.128.531.384,00	81,03	



Dokumen ini ditandatangani secara elektronik menggunakan Sertifikat Elektronik yang diterbitkan oleh Balai Sertifikasi Elektronik (BSrE), Badan Siber dan Sandi Negara (BSSN)



PEMERINTAH KABUPATEN KUTAI KARTANEGARA
RINCIAN APBD MENURUT URUSAN PEMERINTAHAN DAERAH, ORGANISASI, PROGRAM, KEGIATAN, SUB KEGIATAN,
KELOMPOK, DAN JENIS PENDAPATAN, BELANJA DAN PEMBIAYAAN
 TAHUN ANGGARAN 2021

Urusan Pemerintahan : 7.01 UNSUR KEWILAYAHAN Administrasi Pemerintahan (Kecamatan)
Organisasi : 7.01 . 7-01.1-03.0-00.16 Kecamatan Muara Wis

KODE REKENING	URAIAN	JUMLAH (Rp)		BERTAMBAH / (BERKURANG)		DASAR HUKUM
		ANGGARAN SETELAH PERUBAHAN	REALISASI	(Rp)	(%)	
1	2	3	4	5 = 4 - 3	6	7
7.01 . 7-01.1-03.0-00.16 . 01.2.01.01 . 5	BELANJA DAERAH	12.016.387.016,00	11.536.478.826,00	(479.908.190,00)	96,01	
7.01 . 7-01.1-03.0-00.16 . 01	Program Penunjang Urusan Pemerintahan Daerah Kabupaten/Kota	6.262.919.219,00	5.933.225.681,00	(329.693.538,00)	94,74	
7.01 . 7-01.1-03.0-00.16 . 01.2.01	Perencanaan, Penganggaran, dan Evaluasi Kinerja Perangkat Daerah	159.933.000,00	148.580.000,00	(11.353.000,00)	92,90	
7.01 . 7-01.1-03.0-00.16 . 01.2.01.01	Penyusunan Dokumen Perencanaan Perangkat Daerah	25.740.000,00	22.980.000,00	(2.760.000,00)	89,28	
7.01 . 7-01.1-03.0-00.16 . 01.2.01.01 . 5.1	BELANJA OPERASI	25.740.000,00	22.980.000,00	(2.760.000,00)	89,28	
7.01 . 7-01.1-03.0-00.16 . 01.2.01.01 . 5.1.2	Belanja Barang dan Jasa	25.740.000,00	22.980.000,00	(2.760.000,00)	89,28	
7.01 . 7-01.1-03.0-00.16 . 01.2.01.06	Koordinasi dan Penyusunan Laporan Capaian Kinerja dan Ikhtisar Realisasi Kinerja SKPD	124.193.000,00	118.730.000,00	(5.463.000,00)	95,60	
7.01 . 7-01.1-03.0-00.16 . 01.2.01.06 . 5.1	BELANJA OPERASI	68.822.000,00	65.030.000,00	(3.792.000,00)	94,49	
7.01 . 7-01.1-03.0-00.16 . 01.2.01.06 . 5.1.1	Belanja Pegawai	3.630.000,00	3.630.000,00	0,00	100,00	
7.01 . 7-01.1-03.0-00.16 . 01.2.01.06 . 5.1.2	Belanja Barang dan Jasa	65.192.000,00	61.400.000,00	(3.792.000,00)	94,18	
7.01 . 7-01.1-03.0-00.16 . 01.2.01.06 . 5.2	BELANJA MODAL	55.371.000,00	53.700.000,00	(1.671.000,00)	96,98	
7.01 . 7-01.1-03.0-00.16 . 01.2.01.06 . 5.2.2	Belanja Modal Peralatan dan Mesin	55.371.000,00	53.700.000,00	(1.671.000,00)	96,98	
7.01 . 7-01.1-03.0-00.16 . 01.2.01.07	Evaluasi Kinerja Perangkat Daerah	10.000.000,00	6.870.000,00	(3.130.000,00)	68,70	
7.01 . 7-01.1-03.0-00.16 . 01.2.01.07 . 5.1	BELANJA OPERASI	10.000.000,00	6.870.000,00	(3.130.000,00)	68,70	
7.01 . 7-01.1-03.0-00.16 . 01.2.01.07 . 5.1.2	Belanja Barang dan Jasa	10.000.000,00	6.870.000,00	(3.130.000,00)	68,70	
7.01 . 7-01.1-03.0-00.16 . 01.2.02	Administrasi Keuangan Perangkat Daerah	4.064.314.967,00	3.828.122.731,00	(236.192.236,00)	94,19	
7.01 . 7-01.1-03.0-00.16 . 01.2.02.01	Penyediaan Gaji dan Tunjangan ASN	3.983.114.967,00	3.749.362.731,00	(233.752.236,00)	94,13	
7.01 . 7-01.1-03.0-00.16 . 01.2.02.01 . 5.1	BELANJA OPERASI	3.983.114.967,00	3.749.362.731,00	(233.752.236,00)	94,13	
7.01 . 7-01.1-03.0-00.16 . 01.2.02.01 . 5.1.1	Belanja Pegawai	3.983.114.967,00	3.749.362.731,00	(233.752.236,00)	94,13	
7.01 . 7-01.1-03.0-00.16 . 01.2.02.07	Koordinasi dan Penyusunan Laporan Keuangan Bulanan/Triwulanan/Semesteran SKPD	81.200.000,00	78.760.000,00	(2.440.000,00)	97,00	

KODE REKENING	URAIAN	JUMLAH (Rp)		BERTAMBAH / (BERKURANG)		DASAR HUKUM
		ANGGARAN SETELAH PERUBAHAN	REALISASI	(Rp)	(%)	
1	2	3	4	5 = 4 - 3	6	7
7.01 . 7-01.1-03.0-00.16 . 01.2.02.07 . 5.1	BELANJA OPERASI	81.200.000,00	78.760.000,00	(2.440.000,00)	97,00	
7.01 . 7-01.1-03.0-00.16 . 01.2.02.07 . 5.1.1	Belanja Pegawai	68.400.000,00	68.400.000,00	0,00	100,00	
7.01 . 7-01.1-03.0-00.16 . 01.2.02.07 . 5.1.2	Belanja Barang dan Jasa	12.800.000,00	10.360.000,00	(2.440.000,00)	80,94	
7.01 . 7-01.1-03.0-00.16 . 01.2.03	Administrasi Barang Milik Daerah pada Perangkat Daerah	40.800.000,00	40.800.000,00	0,00	100,00	
7.01 . 7-01.1-03.0-00.16 . 01.2.03.05	Rekonsiliasi dan Penyusunan Laporan Barang Milik Daerah pada SKPD	40.800.000,00	40.800.000,00	0,00	100,00	
7.01 . 7-01.1-03.0-00.16 . 01.2.03.05 . 5.1	BELANJA OPERASI	40.800.000,00	40.800.000,00	0,00	100,00	
7.01 . 7-01.1-03.0-00.16 . 01.2.03.05 . 5.1.1	Belanja Pegawai	40.800.000,00	40.800.000,00	0,00	100,00	
7.01 . 7-01.1-03.0-00.16 . 01.2.05	Administrasi Kepegawaian Perangkat Daerah	30.000.000,00	21.620.000,00	(8.380.000,00)	72,07	
7.01 . 7-01.1-03.0-00.16 . 01.2.05.11	Bimbingan Teknis Implementasi Peraturan Perundang-Undangan	30.000.000,00	21.620.000,00	(8.380.000,00)	72,07	
7.01 . 7-01.1-03.0-00.16 . 01.2.05.11 . 5.1	BELANJA OPERASI	30.000.000,00	21.620.000,00	(8.380.000,00)	72,07	
7.01 . 7-01.1-03.0-00.16 . 01.2.05.11 . 5.1.2	Belanja Barang dan Jasa	30.000.000,00	21.620.000,00	(8.380.000,00)	72,07	
7.01 . 7-01.1-03.0-00.16 . 01.2.06	Administrasi Umum Perangkat Daerah	359.685.100,00	352.227.200,00	(7.457.900,00)	97,93	
7.01 . 7-01.1-03.0-00.16 . 01.2.06.01	Penyediaan Komponen Instalasi Listrik/Penerangan Bangunan Kantor	1.497.300,00	1.497.300,00	0,00	100,00	
7.01 . 7-01.1-03.0-00.16 . 01.2.06.01 . 5.1	BELANJA OPERASI	1.497.300,00	1.497.300,00	0,00	100,00	
7.01 . 7-01.1-03.0-00.16 . 01.2.06.01 . 5.1.2	Belanja Barang dan Jasa	1.497.300,00	1.497.300,00	0,00	100,00	
7.01 . 7-01.1-03.0-00.16 . 01.2.06.02	Penyediaan Peralatan dan Perlengkapan Kantor	16.078.000,00	16.078.000,00	0,00	100,00	
7.01 . 7-01.1-03.0-00.16 . 01.2.06.02 . 5.1	BELANJA OPERASI	16.078.000,00	16.078.000,00	0,00	100,00	
7.01 . 7-01.1-03.0-00.16 . 01.2.06.02 . 5.1.2	Belanja Barang dan Jasa	16.078.000,00	16.078.000,00	0,00	100,00	
7.01 . 7-01.1-03.0-00.16 . 01.2.06.04	Penyediaan Bahan Logistik Kantor	93.802.000,00	91.949.000,00	(1.853.000,00)	98,02	
7.01 . 7-01.1-03.0-00.16 . 01.2.06.04 . 5.1	BELANJA OPERASI	93.802.000,00	91.949.000,00	(1.853.000,00)	98,02	
7.01 . 7-01.1-03.0-00.16 . 01.2.06.04 . 5.1.2	Belanja Barang dan Jasa	93.802.000,00	91.949.000,00	(1.853.000,00)	98,02	
7.01 . 7-01.1-03.0-00.16 . 01.2.06.05	Penyediaan Barang Cetak dan Penggandaan	4.000.000,00	3.362.900,00	(637.100,00)	84,07	
7.01 . 7-01.1-03.0-00.16 . 01.2.06.05 . 5.1	BELANJA OPERASI	4.000.000,00	3.362.900,00	(637.100,00)	84,07	
7.01 . 7-01.1-03.0-00.16 . 01.2.06.05 . 5.1.2	Belanja Barang dan Jasa	4.000.000,00	3.362.900,00	(637.100,00)	84,07	
7.01 . 7-01.1-03.0-00.16 . 01.2.06.06	Penyediaan Bahan Bacaan dan Peraturan Perundang-undangan	3.000.000,00	3.000.000,00	0,00	100,00	
7.01 . 7-01.1-03.0-00.16 . 01.2.06.06 . 5.1	BELANJA OPERASI	3.000.000,00	3.000.000,00	0,00	100,00	
7.01 . 7-01.1-03.0-00.16 . 01.2.06.06 . 5.1.2	Belanja Barang dan Jasa	3.000.000,00	3.000.000,00	0,00	100,00	
7.01 . 7-01.1-03.0-00.16 . 01.2.06.09	Penyelenggaraan Rapat Koordinasi dan Konsultasi SKPD	180.180.000,00	177.060.000,00	(3.120.000,00)	98,27	

KODE REKENING	URAIAN	JUMLAH (Rp)		BERTAMBAH / (BERKURANG)		DASAR HUKUM
		ANGGARAN SETELAH PERUBAHAN	REALISASI	(Rp)	(%)	
1	2	3	4	5 = 4 - 3	6	7
7.01 . 7-01.1-03.0-00.16 . 01.2.06.09 . 5.1	BELANJA OPERASI	180.180.000,00	177.060.000,00	(3.120.000,00)	98,27	
7.01 . 7-01.1-03.0-00.16 . 01.2.06.09 . 5.1.2	Belanja Barang dan Jasa	180.180.000,00	177.060.000,00	(3.120.000,00)	98,27	
7.01 . 7-01.1-03.0-00.16 . 01.2.06.10	Penatausahaan Arsip Dinamis pada SKPD	61.127.800,00	59.280.000,00	(1.847.800,00)	96,98	
7.01 . 7-01.1-03.0-00.16 . 01.2.06.10 . 5.1	BELANJA OPERASI	48.598.800,00	47.820.000,00	(778.800,00)	98,40	
7.01 . 7-01.1-03.0-00.16 . 01.2.06.10 . 5.1.1	Belanja Pegawai	3.030.000,00	3.030.000,00	0,00	100,00	
7.01 . 7-01.1-03.0-00.16 . 01.2.06.10 . 5.1.2	Belanja Barang dan Jasa	45.568.800,00	44.790.000,00	(778.800,00)	98,29	
7.01 . 7-01.1-03.0-00.16 . 01.2.06.10 . 5.2	BELANJA MODAL	12.529.000,00	11.460.000,00	(1.069.000,00)	91,47	
7.01 . 7-01.1-03.0-00.16 . 01.2.06.10 . 5.2.2	Belanja Modal Peralatan dan Mesin	12.529.000,00	11.460.000,00	(1.069.000,00)	91,47	
7.01 . 7-01.1-03.0-00.16 . 01.2.07	Pengadaan Barang Milik Daerah Penunjang Urusan Pemerintah Daerah	630.880.000,00	593.803.500,00	(37.076.500,00)	94,12	
7.01 . 7-01.1-03.0-00.16 . 01.2.07.06	Pengadaan Peralatan dan Mesin Lainnya	58.280.000,00	57.295.000,00	(985.000,00)	98,31	
7.01 . 7-01.1-03.0-00.16 . 01.2.07.06 . 5.1	BELANJA OPERASI	1.461.000,00	900.000,00	(561.000,00)	61,60	
7.01 . 7-01.1-03.0-00.16 . 01.2.07.06 . 5.1.2	Belanja Barang dan Jasa	1.461.000,00	900.000,00	(561.000,00)	61,60	
7.01 . 7-01.1-03.0-00.16 . 01.2.07.06 . 5.2	BELANJA MODAL	56.819.000,00	56.395.000,00	(424.000,00)	99,25	
7.01 . 7-01.1-03.0-00.16 . 01.2.07.06 . 5.2.2	Belanja Modal Peralatan dan Mesin	56.819.000,00	56.395.000,00	(424.000,00)	99,25	
7.01 . 7-01.1-03.0-00.16 . 01.2.07.10	Pengadaan Sarana dan Prasarana Gedung Kantor atau Bangunan Lainnya	572.600.000,00	536.508.500,00	(36.091.500,00)	93,70	
7.01 . 7-01.1-03.0-00.16 . 01.2.07.10 . 5.1	BELANJA OPERASI	18.256.357,00	11.460.000,00	(6.796.357,00)	62,77	
7.01 . 7-01.1-03.0-00.16 . 01.2.07.10 . 5.1.1	Belanja Pegawai	8.460.000,00	8.460.000,00	0,00	100,00	
7.01 . 7-01.1-03.0-00.16 . 01.2.07.10 . 5.1.2	Belanja Barang dan Jasa	9.796.357,00	3.000.000,00	(6.796.357,00)	30,62	
7.01 . 7-01.1-03.0-00.16 . 01.2.07.10 . 5.2	BELANJA MODAL	554.343.643,00	525.048.500,00	(29.295.143,00)	94,72	
7.01 . 7-01.1-03.0-00.16 . 01.2.07.10 . 5.2.2	Belanja Modal Peralatan dan Mesin	257.419.000,00	232.052.000,00	(25.367.000,00)	90,15	
7.01 . 7-01.1-03.0-00.16 . 01.2.07.10 . 5.2.3	Belanja Modal Gedung dan Bangunan	296.924.643,00	292.996.500,00	(3.928.143,00)	98,68	
7.01 . 7-01.1-03.0-00.16 . 01.2.08	Penyediaan Jasa Penunjang Urusan Pemerintahan Daerah	510.979.292,00	498.126.250,00	(12.853.042,00)	97,48	
7.01 . 7-01.1-03.0-00.16 . 01.2.08.01	Penyediaan Jasa Surat Menyurat	1.892.000,00	1.890.000,00	(2.000,00)	99,89	
7.01 . 7-01.1-03.0-00.16 . 01.2.08.01 . 5.1	BELANJA OPERASI	1.892.000,00	1.890.000,00	(2.000,00)	99,89	
7.01 . 7-01.1-03.0-00.16 . 01.2.08.01 . 5.1.2	Belanja Barang dan Jasa	1.892.000,00	1.890.000,00	(2.000,00)	99,89	
7.01 . 7-01.1-03.0-00.16 . 01.2.08.02	Penyediaan Jasa Komunikasi, Sumber Daya Air dan Listrik	247.669.332,00	238.694.152,00	(8.975.180,00)	96,38	
7.01 . 7-01.1-03.0-00.16 . 01.2.08.02 . 5.1	BELANJA OPERASI	247.669.332,00	238.694.152,00	(8.975.180,00)	96,38	
7.01 . 7-01.1-03.0-00.16 . 01.2.08.02 . 5.1.2	Belanja Barang dan Jasa	247.669.332,00	238.694.152,00	(8.975.180,00)	96,38	
7.01 . 7-01.1-03.0-00.16 . 01.2.08.04	Penyediaan Jasa Pelayanan Umum Kantor	261.417.960,00	257.542.098,00	(3.875.862,00)	98,52	

KODE REKENING	URAIAN	JUMLAH (Rp)		BERTAMBAH / (BERKURANG)		DASAR HUKUM
		ANGGARAN SETELAH PERUBAHAN	REALISASI	(Rp)	(%)	
1	2	3	4	5 = 4 - 3	6	7
7.01 . 7-01.1-03.0-00.16 . 01.2.08.04 . 5.1	BELANJA OPERASI	261.417.960,00	257.542.098,00	(3.875.862,00)	98,52	
7.01 . 7-01.1-03.0-00.16 . 01.2.08.04 . 5.1.2	Belanja Barang dan Jasa	261.417.960,00	257.542.098,00	(3.875.862,00)	98,52	
7.01 . 7-01.1-03.0-00.16 . 01.2.09	Pemeliharaan Barang Milik Daerah Penunjang Urusan Pemerintahan Daerah	466.326.860,00	449.946.000,00	(16.380.860,00)	96,49	
7.01 . 7-01.1-03.0-00.16 . 01.2.09.02	Penyediaan Jasa Pemeliharaan, Biaya Pemeliharaan, Pajak dan Perizinan Kendaraan Dinas Operasional atau Lapangan	273.128.000,00	260.471.000,00	(12.657.000,00)	95,37	
7.01 . 7-01.1-03.0-00.16 . 01.2.09.02 . 5.1	BELANJA OPERASI	273.128.000,00	260.471.000,00	(12.657.000,00)	95,37	
7.01 . 7-01.1-03.0-00.16 . 01.2.09.02 . 5.1.2	Belanja Barang dan Jasa	273.128.000,00	260.471.000,00	(12.657.000,00)	95,37	
7.01 . 7-01.1-03.0-00.16 . 01.2.09.09	Pemeliharaan/Rehabilitasi Gedung Kantor dan Bangunan Lainnya	193.198.860,00	189.475.000,00	(3.723.860,00)	98,07	
7.01 . 7-01.1-03.0-00.16 . 01.2.09.09 . 5.1	BELANJA OPERASI	8.460.000,00	7.260.000,00	(1.200.000,00)	85,82	
7.01 . 7-01.1-03.0-00.16 . 01.2.09.09 . 5.1.1	Belanja Pegawai	8.460.000,00	7.260.000,00	(1.200.000,00)	85,82	
7.01 . 7-01.1-03.0-00.16 . 01.2.09.09 . 5.2	BELANJA MODAL	184.738.860,00	182.215.000,00	(2.523.860,00)	98,63	
7.01 . 7-01.1-03.0-00.16 . 01.2.09.09 . 5.2.3	Belanja Modal Gedung dan Bangunan	184.738.860,00	182.215.000,00	(2.523.860,00)	98,63	
7.01 . 7-01.1-03.0-00.16 . 02	Program Penyelenggaraan Pemerintahan Dan Pelayanan Publik	200.000.000,00	198.602.500,00	(1.397.500,00)	99,30	
7.01 . 7-01.1-03.0-00.16 . 02.2.04	Pelaksanaan Urusan Pemerintahan yang Dilimpahkan kepada Camat	200.000.000,00	198.602.500,00	(1.397.500,00)	99,30	
7.01 . 7-01.1-03.0-00.16 . 02.2.04.02	Pelaksanaan Urusan Pemerintahan yang terkait dengan Nonperizinan	0,00	0,00	0,00	0,00	
7.01 . 7-01.1-03.0-00.16 . 02.2.04.02 . 5.1	BELANJA OPERASI	0,00	0,00	0,00	0,00	
7.01 . 7-01.1-03.0-00.16 . 02.2.04.02 . 5.1.2	Belanja Barang dan Jasa	0,00	0,00	0,00	0,00	
7.01 . 7-01.1-03.0-00.16 . 02.2.04.03	Pelaksanaan Urusan Pemerintahan yang terkait dengan Kewenangan Lain yang Dilimpahkan	200.000.000,00	198.602.500,00	(1.397.500,00)	99,30	
7.01 . 7-01.1-03.0-00.16 . 02.2.04.03 . 5.1	BELANJA OPERASI	200.000.000,00	198.602.500,00	(1.397.500,00)	99,30	
7.01 . 7-01.1-03.0-00.16 . 02.2.04.03 . 5.1.1	Belanja Pegawai	3.630.000,00	3.630.000,00	0,00	100,00	
7.01 . 7-01.1-03.0-00.16 . 02.2.04.03 . 5.1.2	Belanja Barang dan Jasa	196.370.000,00	194.972.500,00	(1.397.500,00)	99,29	
7.01 . 7-01.1-03.0-00.16 . 03	Program Pemberdayaan Masyarakat Desa Dan Kelurahan	465.226.200,00	457.577.200,00	(7.649.000,00)	98,36	
7.01 . 7-01.1-03.0-00.16 . 03.2.01	Koordinasi Kegiatan Pemberdayaan Desa	465.226.200,00	457.577.200,00	(7.649.000,00)	98,36	
7.01 . 7-01.1-03.0-00.16 . 03.2.01.01	Peningkatan Partisipasi Masyarakat dalam Forum Musyawarah Perencanaan Pembangunan di Desa	24.300.000,00	23.780.000,00	(520.000,00)	97,86	
7.01 . 7-01.1-03.0-00.16 . 03.2.01.01 . 5.1	BELANJA OPERASI	24.300.000,00	23.780.000,00	(520.000,00)	97,86	
7.01 . 7-01.1-03.0-00.16 . 03.2.01.01 . 5.1.2	Belanja Barang dan Jasa	24.300.000,00	23.780.000,00	(520.000,00)	97,86	

KODE REKENING	URAIAN	JUMLAH (Rp)		BERTAMBAH / (BERKURANG)		DASAR HUKUM
		ANGGARAN SETELAH PERUBAHAN	REALISASI	(Rp)	(%)	
1	2	3	4	5 = 4 - 3	6	7
7.01 . 7-01.1-03.0-00.16 . 03.2.01.03	Peningkatan Efektifitas Kegiatan Pemberdayaan Masyarakat di Wilayah Kecamatan	440.926.200,00	433.797.200,00	(7.129.000,00)	98,38	
7.01 . 7-01.1-03.0-00.16 . 03.2.01.03 . 5.1	BELANJA OPERASI	440.926.200,00	433.797.200,00	(7.129.000,00)	98,38	
7.01 . 7-01.1-03.0-00.16 . 03.2.01.03 . 5.1.2	Belanja Barang dan Jasa	440.926.200,00	433.797.200,00	(7.129.000,00)	98,38	
1.03 . 7-01.1-03.0-00.16 . 06	Program Pengelolaan Dan Pengembangan Sistem Drainase	345.000.000,00	341.427.000,00	(3.573.000,00)	98,96	
1.03 . 7-01.1-03.0-00.16 . 06.2.01	Pengelolaan dan Pengembangan Sistem Drainase yang Terhubung Langsung dengan Sungai dalam Daerah Kabupaten/Kota	345.000.000,00	341.427.000,00	(3.573.000,00)	98,96	
1.03 . 7-01.1-03.0-00.16 . 06.2.01.12	Pembangunan Sistem Drainase Lingkungan	345.000.000,00	341.427.000,00	(3.573.000,00)	98,96	
1.03 . 7-01.1-03.0-00.16 . 06.2.01.12 . 5.1	BELANJA OPERASI	345.000.000,00	341.427.000,00	(3.573.000,00)	98,96	
1.03 . 7-01.1-03.0-00.16 . 06.2.01.12 . 5.1.1	Belanja Pegawai	3.630.000,00	3.630.000,00	0,00	100,00	
1.03 . 7-01.1-03.0-00.16 . 06.2.01.12 . 5.1.2	Belanja Barang dan Jasa	341.370.000,00	337.797.000,00	(3.573.000,00)	98,95	
1.03 . 7-01.1-03.0-00.16 . 09	Program Penataan Bangunan Dan Lingkungannya	829.000.000,00	820.035.500,00	(8.964.500,00)	98,92	
1.03 . 7-01.1-03.0-00.16 . 09.2.01	Penyelenggaraan Penataan Bangunan dan Lingkungannya di Daerah Kabupaten/Kota	829.000.000,00	820.035.500,00	(8.964.500,00)	98,92	
1.03 . 7-01.1-03.0-00.16 . 09.2.01.03	Penataan Bangunan dan Lingkungan	829.000.000,00	820.035.500,00	(8.964.500,00)	98,92	
1.03 . 7-01.1-03.0-00.16 . 09.2.01.03 . 5.1	BELANJA OPERASI	829.000.000,00	820.035.500,00	(8.964.500,00)	98,92	
1.03 . 7-01.1-03.0-00.16 . 09.2.01.03 . 5.1.1	Belanja Pegawai	8.460.000,00	8.460.000,00	0,00	100,00	
1.03 . 7-01.1-03.0-00.16 . 09.2.01.03 . 5.1.2	Belanja Barang dan Jasa	820.540.000,00	811.575.500,00	(8.964.500,00)	98,91	
1.03 . 7-01.1-03.0-00.16 . 10	Program Penyelenggaraan Jalan	3.914.241.597,00	3.785.610.945,00	(128.630.652,00)	96,71	
1.03 . 7-01.1-03.0-00.16 . 10.2.01	Penyelenggaraan Jalan Kabupaten/Kota	3.914.241.597,00	3.785.610.945,00	(128.630.652,00)	96,71	
1.03 . 7-01.1-03.0-00.16 . 10.2.01.05	Pembangunan Jalan	2.387.241.597,00	2.276.063.945,00	(111.177.652,00)	95,34	
1.03 . 7-01.1-03.0-00.16 . 10.2.01.05 . 5.1	BELANJA OPERASI	2.387.241.597,00	2.276.063.945,00	(111.177.652,00)	95,34	
1.03 . 7-01.1-03.0-00.16 . 10.2.01.05 . 5.1.1	Belanja Pegawai	19.100.000,00	19.100.000,00	0,00	100,00	
1.03 . 7-01.1-03.0-00.16 . 10.2.01.05 . 5.1.2	Belanja Barang dan Jasa	2.368.141.597,00	2.256.963.945,00	(111.177.652,00)	95,31	
1.03 . 7-01.1-03.0-00.16 . 10.2.01.05 . 5.2	BELANJA MODAL	0,00	0,00	0,00	0,00	
1.03 . 7-01.1-03.0-00.16 . 10.2.01.05 . 5.2.4	Belanja Modal Jalan, Jaringan, dan Irigasi	0,00	0,00	0,00	0,00	
1.03 . 7-01.1-03.0-00.16 . 10.2.01.09	Rehabilitasi Jalan	1.527.000.000,00	1.509.547.000,00	(17.453.000,00)	98,86	
1.03 . 7-01.1-03.0-00.16 . 10.2.01.09 . 5.1	BELANJA OPERASI	1.527.000.000,00	1.509.547.000,00	(17.453.000,00)	98,86	
1.03 . 7-01.1-03.0-00.16 . 10.2.01.09 . 5.1.1	Belanja Pegawai	9.660.000,00	9.660.000,00	0,00	100,00	
1.03 . 7-01.1-03.0-00.16 . 10.2.01.09 . 5.1.2	Belanja Barang dan Jasa	1.517.340.000,00	1.499.887.000,00	(17.453.000,00)	98,85	
	SURPLUS / (DEFISIT)	(12.016.387.016,00)	(11.536.478.826,00)	479.908.190,00	96,01	

KODE REKENING	URAIAN	JUMLAH (Rp)		BERTAMBAH / (BERKURANG)		DASAR HUKUM
		ANGGARAN SETELAH PERUBAHAN	REALISASI	(Rp)	(%)	
1	2	3	4	5 = 4 - 3	6	7



Dokumen ini ditandatangani secara elektronik menggunakan Sertifikat Elektronik yang diterbitkan oleh Balai Sertifikasi Elektronik (BSrE), Badan Siber dan Sandi Negara (BSSN)



PEMERINTAH KABUPATEN KUTAI KARTANEGARA
RINCIAN APBD MENURUT URUSAN PEMERINTAHAN DAERAH, ORGANISASI, PROGRAM, KEGIATAN, SUB KEGIATAN,
KELOMPOK, DAN JENIS PENDAPATAN, BELANJA DAN PEMBIAYAAN
 TAHUN ANGGARAN 2021

Urusan Pemerintahan : 7.01 UNSUR KEWILAYAHAN Administrasi Pemerintahan (Kecamatan)
Organisasi : 7.01 . 7-01.1-03.0-00.17 Kecamatan Sanga Sanga

KODE REKENING	URAIAN	JUMLAH (Rp)		BERTAMBAH / (BERKURANG)		DASAR HUKUM
		ANGGARAN SETELAH PERUBAHAN	REALISASI	(Rp)	(%)	
1	2	3	4	5 = 4 - 3	6	7
7.01 . 7-01.1-03.0-00.17 . 00.0.00.00 . 4	PENDAPATAN DAERAH	5.000.000,00	0,00	(5.000.000,00)	0,00	
7.01 . 7-01.1-03.0-00.17 . 00.0.00.00 . 4.1	PENDAPATAN ASLI DAERAH (PAD)	5.000.000,00	0,00	(5.000.000,00)	0,00	
7.01 . 7-01.1-03.0-00.17 . 00.0.00.00 . 4.1.2	Retribusi Daerah	5.000.000,00	0,00	(5.000.000,00)	0,00	
7.01 . 7-01.1-03.0-00.17 . 01.2.01.01 . 5	BELANJA DAERAH	21.642.720.581,00	20.332.744.702,00	(1.309.975.879,00)	93,95	
7.01 . 7-01.1-03.0-00.17 . 01	Program Penunjang Urusan Pemerintahan Daerah Kabupaten/Kota	11.062.066.883,00	10.094.385.422,00	(967.681.461,00)	91,25	
7.01 . 7-01.1-03.0-00.17 . 01.2.01	Perencanaan, Penganggaran, dan Evaluasi Kinerja Perangkat Daerah	944.682.000,00	923.499.725,00	(21.182.275,00)	97,76	
7.01 . 7-01.1-03.0-00.17 . 01.2.01.01	Penyusunan Dokumen Perencanaan Perangkat Daerah	67.000.000,00	66.420.000,00	(580.000,00)	99,13	
7.01 . 7-01.1-03.0-00.17 . 01.2.01.01 . 5.1	BELANJA OPERASI	39.636.000,00	39.250.000,00	(386.000,00)	99,03	
7.01 . 7-01.1-03.0-00.17 . 01.2.01.01 . 5.1.1	Belanja Pegawai	12.120.000,00	11.790.000,00	(330.000,00)	97,28	
7.01 . 7-01.1-03.0-00.17 . 01.2.01.01 . 5.1.2	Belanja Barang dan Jasa	27.516.000,00	27.460.000,00	(56.000,00)	99,80	
7.01 . 7-01.1-03.0-00.17 . 01.2.01.01 . 5.2	BELANJA MODAL	27.364.000,00	27.170.000,00	(194.000,00)	99,29	
7.01 . 7-01.1-03.0-00.17 . 01.2.01.01 . 5.2.2	Belanja Modal Peralatan dan Mesin	27.364.000,00	27.170.000,00	(194.000,00)	99,29	
7.01 . 7-01.1-03.0-00.17 . 01.2.01.06	Koordinasi dan Penyusunan Laporan Capaian Kinerja dan Ikhtisar Realisasi Kinerja SKPD	877.682.000,00	857.079.725,00	(20.602.275,00)	97,65	
7.01 . 7-01.1-03.0-00.17 . 01.2.01.06 . 5.1	BELANJA OPERASI	501.093.000,00	486.036.725,00	(15.056.275,00)	97,00	
7.01 . 7-01.1-03.0-00.17 . 01.2.01.06 . 5.1.1	Belanja Pegawai	76.460.000,00	76.130.000,00	(330.000,00)	99,57	
7.01 . 7-01.1-03.0-00.17 . 01.2.01.06 . 5.1.2	Belanja Barang dan Jasa	424.633.000,00	409.906.725,00	(14.726.275,00)	96,53	
7.01 . 7-01.1-03.0-00.17 . 01.2.01.06 . 5.2	BELANJA MODAL	376.589.000,00	371.043.000,00	(5.546.000,00)	98,53	
7.01 . 7-01.1-03.0-00.17 . 01.2.01.06 . 5.2.2	Belanja Modal Peralatan dan Mesin	376.589.000,00	371.043.000,00	(5.546.000,00)	98,53	
7.01 . 7-01.1-03.0-00.17 . 01.2.02	Administrasi Keuangan Perangkat Daerah	7.820.448.506,00	7.004.977.764,00	(815.470.742,00)	89,57	
7.01 . 7-01.1-03.0-00.17 . 01.2.02.01	Penyediaan Gaji dan Tunjangan ASN	7.424.860.306,00	6.637.564.464,00	(787.295.842,00)	89,40	

KODE REKENING	URAIAN	JUMLAH (Rp)		BERTAMBAH / (BERKURANG)		DASAR HUKUM
		ANGGARAN SETELAH PERUBAHAN	REALISASI	(Rp)	(%)	
1	2	3	4	5 = 4 - 3	6	7
7.01 . 7-01.1-03.0-00.17 . 01.2.02.01 . 5.1	BELANJA OPERASI	7.424.860.306,00	6.637.564.464,00	(787.295.842,00)	89,40	
7.01 . 7-01.1-03.0-00.17 . 01.2.02.01 . 5.1.1	Belanja Pegawai	7.424.860.306,00	6.637.564.464,00	(787.295.842,00)	89,40	
7.01 . 7-01.1-03.0-00.17 . 01.2.02.04	Koordinasi dan Pelaksanaan Akuntansi SKPD	42.668.200,00	42.093.300,00	(574.900,00)	98,65	
7.01 . 7-01.1-03.0-00.17 . 01.2.02.04 . 5.1	BELANJA OPERASI	42.668.200,00	42.093.300,00	(574.900,00)	98,65	
7.01 . 7-01.1-03.0-00.17 . 01.2.02.04 . 5.1.1	Belanja Pegawai	2.020.000,00	2.020.000,00	0,00	100,00	
7.01 . 7-01.1-03.0-00.17 . 01.2.02.04 . 5.1.2	Belanja Barang dan Jasa	40.648.200,00	40.073.300,00	(574.900,00)	98,59	
7.01 . 7-01.1-03.0-00.17 . 01.2.02.07	Koordinasi dan Penyusunan Laporan Keuangan Bulanan/Triwulanan/Semesteran SKPD	352.920.000,00	325.320.000,00	(27.600.000,00)	92,18	
7.01 . 7-01.1-03.0-00.17 . 01.2.02.07 . 5.1	BELANJA OPERASI	352.920.000,00	325.320.000,00	(27.600.000,00)	92,18	
7.01 . 7-01.1-03.0-00.17 . 01.2.02.07 . 5.1.1	Belanja Pegawai	352.920.000,00	325.320.000,00	(27.600.000,00)	92,18	
7.01 . 7-01.1-03.0-00.17 . 01.2.03	Administrasi Barang Milik Daerah pada Perangkat Daerah	53.436.400,00	52.225.000,00	(1.211.400,00)	97,73	
7.01 . 7-01.1-03.0-00.17 . 01.2.03.05	Rekonsiliasi dan Penyusunan Laporan Barang Milik Daerah pada SKPD	53.436.400,00	52.225.000,00	(1.211.400,00)	97,73	
7.01 . 7-01.1-03.0-00.17 . 01.2.03.05 . 5.1	BELANJA OPERASI	29.088.400,00	27.959.000,00	(1.129.400,00)	96,12	
7.01 . 7-01.1-03.0-00.17 . 01.2.03.05 . 5.1.1	Belanja Pegawai	12.120.000,00	11.790.000,00	(330.000,00)	97,28	
7.01 . 7-01.1-03.0-00.17 . 01.2.03.05 . 5.1.2	Belanja Barang dan Jasa	16.968.400,00	16.169.000,00	(799.400,00)	95,29	
7.01 . 7-01.1-03.0-00.17 . 01.2.03.05 . 5.2	BELANJA MODAL	24.348.000,00	24.266.000,00	(82.000,00)	99,66	
7.01 . 7-01.1-03.0-00.17 . 01.2.03.05 . 5.2.2	Belanja Modal Peralatan dan Mesin	24.348.000,00	24.266.000,00	(82.000,00)	99,66	
7.01 . 7-01.1-03.0-00.17 . 01.2.06	Administrasi Umum Perangkat Daerah	233.265.000,00	232.223.540,00	(1.041.460,00)	99,55	
7.01 . 7-01.1-03.0-00.17 . 01.2.06.01	Penyediaan Komponen Instalasi Listrik/Penerangan Bangunan Kantor	4.500.000,00	4.500.000,00	0,00	100,00	
7.01 . 7-01.1-03.0-00.17 . 01.2.06.01 . 5.1	BELANJA OPERASI	4.500.000,00	4.500.000,00	0,00	100,00	
7.01 . 7-01.1-03.0-00.17 . 01.2.06.01 . 5.1.2	Belanja Barang dan Jasa	4.500.000,00	4.500.000,00	0,00	100,00	
7.01 . 7-01.1-03.0-00.17 . 01.2.06.02	Penyediaan Peralatan dan Perlengkapan Kantor	98.255.000,00	97.409.240,00	(845.760,00)	99,14	
7.01 . 7-01.1-03.0-00.17 . 01.2.06.02 . 5.1	BELANJA OPERASI	98.255.000,00	97.409.240,00	(845.760,00)	99,14	
7.01 . 7-01.1-03.0-00.17 . 01.2.06.02 . 5.1.1	Belanja Pegawai	3.710.000,00	3.380.000,00	(330.000,00)	91,11	
7.01 . 7-01.1-03.0-00.17 . 01.2.06.02 . 5.1.2	Belanja Barang dan Jasa	94.545.000,00	94.029.240,00	(515.760,00)	99,45	
7.01 . 7-01.1-03.0-00.17 . 01.2.06.04	Penyediaan Bahan Logistik Kantor	18.500.000,00	18.500.000,00	0,00	100,00	
7.01 . 7-01.1-03.0-00.17 . 01.2.06.04 . 5.1	BELANJA OPERASI	18.500.000,00	18.500.000,00	0,00	100,00	
7.01 . 7-01.1-03.0-00.17 . 01.2.06.04 . 5.1.2	Belanja Barang dan Jasa	18.500.000,00	18.500.000,00	0,00	100,00	
7.01 . 7-01.1-03.0-00.17 . 01.2.06.05	Penyediaan Barang Cetak dan Penggandaan	16.000.000,00	15.966.300,00	(33.700,00)	99,79	
7.01 . 7-01.1-03.0-00.17 . 01.2.06.05 . 5.1	BELANJA OPERASI	16.000.000,00	15.966.300,00	(33.700,00)	99,79	

KODE REKENING	URAIAN	JUMLAH (Rp)		BERTAMBAH / (BERKURANG)		DASAR HUKUM
		ANGGARAN SETELAH PERUBAHAN	REALISASI	(Rp)	(%)	
1	2	3	4	5 = 4 - 3	6	7
7.01 . 7-01.1-03.0-00.17 . 01.2.06.05 . 5.1.2	Belanja Barang dan Jasa	16.000.000,00	15.966.300,00	(33.700,00)	99,79	
7.01 . 7-01.1-03.0-00.17 . 01.2.06.09	Penyelenggaraan Rapat Koordinasi dan Konsultasi SKPD	96.010.000,00	95.848.000,00	(162.000,00)	99,83	
7.01 . 7-01.1-03.0-00.17 . 01.2.06.09 . 5.1	BELANJA OPERASI	96.010.000,00	95.848.000,00	(162.000,00)	99,83	
7.01 . 7-01.1-03.0-00.17 . 01.2.06.09 . 5.1.2	Belanja Barang dan Jasa	96.010.000,00	95.848.000,00	(162.000,00)	99,83	
7.01 . 7-01.1-03.0-00.17 . 01.2.07	Pengadaan Barang Milik Daerah Penunjang Urusan Pemerintah Daerah	622.409.449,00	617.957.900,00	(4.451.549,00)	99,28	
7.01 . 7-01.1-03.0-00.17 . 01.2.07.06	Pengadaan Peralatan dan Mesin Lainnya	622.409.449,00	617.957.900,00	(4.451.549,00)	99,28	
7.01 . 7-01.1-03.0-00.17 . 01.2.07.06 . 5.1	BELANJA OPERASI	90.740.919,00	88.360.900,00	(2.380.019,00)	97,38	
7.01 . 7-01.1-03.0-00.17 . 01.2.07.06 . 5.1.1	Belanja Pegawai	16.370.000,00	14.530.000,00	(1.840.000,00)	88,76	
7.01 . 7-01.1-03.0-00.17 . 01.2.07.06 . 5.1.2	Belanja Barang dan Jasa	74.370.919,00	73.830.900,00	(540.019,00)	99,27	
7.01 . 7-01.1-03.0-00.17 . 01.2.07.06 . 5.2	BELANJA MODAL	531.668.530,00	529.597.000,00	(2.071.530,00)	99,61	
7.01 . 7-01.1-03.0-00.17 . 01.2.07.06 . 5.2.2	Belanja Modal Peralatan dan Mesin	531.668.530,00	529.597.000,00	(2.071.530,00)	99,61	
7.01 . 7-01.1-03.0-00.17 . 01.2.08	Penyediaan Jasa Penunjang Urusan Pemerintahan Daerah	1.098.563.528,00	1.008.653.633,00	(89.909.895,00)	91,82	
7.01 . 7-01.1-03.0-00.17 . 01.2.08.01	Penyediaan Jasa Surat Menyurat	3.597.000,00	3.500.000,00	(97.000,00)	97,30	
7.01 . 7-01.1-03.0-00.17 . 01.2.08.01 . 5.1	BELANJA OPERASI	3.597.000,00	3.500.000,00	(97.000,00)	97,30	
7.01 . 7-01.1-03.0-00.17 . 01.2.08.01 . 5.1.2	Belanja Barang dan Jasa	3.597.000,00	3.500.000,00	(97.000,00)	97,30	
7.01 . 7-01.1-03.0-00.17 . 01.2.08.02	Penyediaan Jasa Komunikasi, Sumber Daya Air dan Listrik	295.724.500,00	230.305.142,00	(65.419.358,00)	77,88	
7.01 . 7-01.1-03.0-00.17 . 01.2.08.02 . 5.1	BELANJA OPERASI	295.724.500,00	230.305.142,00	(65.419.358,00)	77,88	
7.01 . 7-01.1-03.0-00.17 . 01.2.08.02 . 5.1.2	Belanja Barang dan Jasa	295.724.500,00	230.305.142,00	(65.419.358,00)	77,88	
7.01 . 7-01.1-03.0-00.17 . 01.2.08.04	Penyediaan Jasa Pelayanan Umum Kantor	799.242.028,00	774.848.491,00	(24.393.537,00)	96,95	
7.01 . 7-01.1-03.0-00.17 . 01.2.08.04 . 5.1	BELANJA OPERASI	799.242.028,00	774.848.491,00	(24.393.537,00)	96,95	
7.01 . 7-01.1-03.0-00.17 . 01.2.08.04 . 5.1.2	Belanja Barang dan Jasa	799.242.028,00	774.848.491,00	(24.393.537,00)	96,95	
7.01 . 7-01.1-03.0-00.17 . 01.2.09	Pemeliharaan Barang Milik Daerah Penunjang Urusan Pemerintahan Daerah	289.262.000,00	254.847.860,00	(34.414.140,00)	88,10	
7.01 . 7-01.1-03.0-00.17 . 01.2.09.02	Penyediaan Jasa Pemeliharaan, Biaya Pemeliharaan, Pajak dan Perizinan Kendaraan Dinas Operasional atau Lapangan	269.282.000,00	246.623.960,00	(22.658.040,00)	91,59	
7.01 . 7-01.1-03.0-00.17 . 01.2.09.02 . 5.1	BELANJA OPERASI	269.282.000,00	246.623.960,00	(22.658.040,00)	91,59	
7.01 . 7-01.1-03.0-00.17 . 01.2.09.02 . 5.1.2	Belanja Barang dan Jasa	269.282.000,00	246.623.960,00	(22.658.040,00)	91,59	
7.01 . 7-01.1-03.0-00.17 . 01.2.09.06	Pemeliharaan Peralatan dan Mesin Lainnya	19.980.000,00	8.223.900,00	(11.756.100,00)	41,16	
7.01 . 7-01.1-03.0-00.17 . 01.2.09.06 . 5.1	BELANJA OPERASI	19.980.000,00	8.223.900,00	(11.756.100,00)	41,16	
7.01 . 7-01.1-03.0-00.17 . 01.2.09.06 . 5.1.2	Belanja Barang dan Jasa	19.980.000,00	8.223.900,00	(11.756.100,00)	41,16	

KODE REKENING	URAIAN	JUMLAH (Rp)		BERTAMBAH / (BERKURANG)		DASAR HUKUM
		ANGGARAN SETELAH PERUBAHAN	REALISASI	(Rp)	(%)	
1	2	3	4	5 = 4 - 3	6	7
7.01 . 7-01.1-03.0-00.17 . 02	Program Penyelenggaraan Pemerintahan Dan Pelayanan Publik	179.997.800,00	173.521.800,00	(6.476.000,00)	96,40	
7.01 . 7-01.1-03.0-00.17 . 02.2.04	Pelaksanaan Urusan Pemerintahan yang Dilimpahkan kepada Camat	179.997.800,00	173.521.800,00	(6.476.000,00)	96,40	
7.01 . 7-01.1-03.0-00.17 . 02.2.04.02	Pelaksanaan Urusan Pemerintahan yang terkait dengan Nonperizinan	29.997.800,00	29.997.800,00	0,00	100,00	
7.01 . 7-01.1-03.0-00.17 . 02.2.04.02 . 5.1	BELANJA OPERASI	29.997.800,00	29.997.800,00	0,00	100,00	
7.01 . 7-01.1-03.0-00.17 . 02.2.04.02 . 5.1.1	Belanja Pegawai	3.030.000,00	3.030.000,00	0,00	100,00	
7.01 . 7-01.1-03.0-00.17 . 02.2.04.02 . 5.1.2	Belanja Barang dan Jasa	26.967.800,00	26.967.800,00	0,00	100,00	
7.01 . 7-01.1-03.0-00.17 . 02.2.04.03	Pelaksanaan Urusan Pemerintahan yang terkait dengan Kewenangan Lain yang Dilimpahkan	150.000.000,00	143.524.000,00	(6.476.000,00)	95,68	
7.01 . 7-01.1-03.0-00.17 . 02.2.04.03 . 5.1	BELANJA OPERASI	150.000.000,00	143.524.000,00	(6.476.000,00)	95,68	
7.01 . 7-01.1-03.0-00.17 . 02.2.04.03 . 5.1.1	Belanja Pegawai	3.630.000,00	3.630.000,00	0,00	100,00	
7.01 . 7-01.1-03.0-00.17 . 02.2.04.03 . 5.1.2	Belanja Barang dan Jasa	146.370.000,00	139.894.000,00	(6.476.000,00)	95,58	
7.01 . 7-01.1-03.0-00.17 . 03	Program Pemberdayaan Masyarakat Desa Dan Kelurahan	3.454.160.158,00	3.257.234.900,00	(196.925.258,00)	94,30	
7.01 . 7-01.1-03.0-00.17 . 03.2.01	Koordinasi Kegiatan Pemberdayaan Desa	3.165.300.158,00	3.002.926.900,00	(162.373.258,00)	94,87	
7.01 . 7-01.1-03.0-00.17 . 03.2.01.01	Peningkatan Partisipasi Masyarakat dalam Forum Musyawarah Perencanaan Pembangunan di Desa	2.656.828.158,00	2.502.752.400,00	(154.075.758,00)	94,20	
7.01 . 7-01.1-03.0-00.17 . 03.2.01.01 . 5.1	BELANJA OPERASI	2.644.510.158,00	2.490.597.400,00	(153.912.758,00)	94,18	
7.01 . 7-01.1-03.0-00.17 . 03.2.01.01 . 5.1.1	Belanja Pegawai	40.368.430,00	37.870.000,00	(2.498.430,00)	93,81	
7.01 . 7-01.1-03.0-00.17 . 03.2.01.01 . 5.1.2	Belanja Barang dan Jasa	2.604.141.728,00	2.452.727.400,00	(151.414.328,00)	94,19	
7.01 . 7-01.1-03.0-00.17 . 03.2.01.01 . 5.2	BELANJA MODAL	12.318.000,00	12.155.000,00	(163.000,00)	98,68	
7.01 . 7-01.1-03.0-00.17 . 03.2.01.01 . 5.2.2	Belanja Modal Peralatan dan Mesin	12.318.000,00	12.155.000,00	(163.000,00)	98,68	
7.01 . 7-01.1-03.0-00.17 . 03.2.01.03	Peningkatan Efektifitas Kegiatan Pemberdayaan Masyarakat di Wilayah Kecamatan	508.472.000,00	500.174.500,00	(8.297.500,00)	98,37	
7.01 . 7-01.1-03.0-00.17 . 03.2.01.03 . 5.1	BELANJA OPERASI	508.472.000,00	500.174.500,00	(8.297.500,00)	98,37	
7.01 . 7-01.1-03.0-00.17 . 03.2.01.03 . 5.1.1	Belanja Pegawai	10.890.000,00	10.890.000,00	0,00	100,00	
7.01 . 7-01.1-03.0-00.17 . 03.2.01.03 . 5.1.2	Belanja Barang dan Jasa	497.582.000,00	489.284.500,00	(8.297.500,00)	98,33	
7.01 . 7-01.1-03.0-00.17 . 03.2.01.03 . 5.2	BELANJA MODAL	0,00	0,00	0,00	0,00	
7.01 . 7-01.1-03.0-00.17 . 03.2.01.03 . 5.2.2	Belanja Modal Peralatan dan Mesin	0,00	0,00	0,00	0,00	
7.01 . 7-01.1-03.0-00.17 . 03.2.02	Kegiatan Pemberdayaan Kelurahan	288.860.000,00	254.308.000,00	(34.552.000,00)	88,04	
7.01 . 7-01.1-03.0-00.17 . 03.2.02.03	Pemberdayaan Masyarakat di Kelurahan	288.860.000,00	254.308.000,00	(34.552.000,00)	88,04	
7.01 . 7-01.1-03.0-00.17 . 03.2.02.03 . 5.1	BELANJA OPERASI	288.860.000,00	254.308.000,00	(34.552.000,00)	88,04	

KODE REKENING	URAIAN	JUMLAH (Rp)		BERTAMBAH / (BERKURANG)		DASAR HUKUM
		ANGGARAN SETELAH PERUBAHAN	REALISASI	(Rp)	(%)	
1	2	3	4	5 = 4 - 3	6	7
7.01 . 7-01.1-03.0-00.17 . 03.2.02.03 . 5.1.1	Belanja Pegawai	14.140.000,00	14.140.000,00	0,00	100,00	
7.01 . 7-01.1-03.0-00.17 . 03.2.02.03 . 5.1.2	Belanja Barang dan Jasa	274.720.000,00	240.168.000,00	(34.552.000,00)	87,42	
1.03 . 7-01.1-03.0-00.17 . 06	Program Pengelolaan Dan Pengembangan Sistem Drainase	3.917.757.205,00	3.795.629.450,00	(122.127.755,00)	96,88	
1.03 . 7-01.1-03.0-00.17 . 06.2.01	Pengelolaan dan Pengembangan Sistem Drainase yang Terhubung Langsung dengan Sungai dalam Daerah Kabupaten/Kota	3.917.757.205,00	3.795.629.450,00	(122.127.755,00)	96,88	
1.03 . 7-01.1-03.0-00.17 . 06.2.01.12	Pembangunan Sistem Drainase Lingkungan	3.917.757.205,00	3.795.629.450,00	(122.127.755,00)	96,88	
1.03 . 7-01.1-03.0-00.17 . 06.2.01.12 . 5.1	BELANJA OPERASI	2.977.679.879,00	2.863.757.510,00	(113.922.369,00)	96,17	
1.03 . 7-01.1-03.0-00.17 . 06.2.01.12 . 5.1.1	Belanja Pegawai	207.113.100,00	190.710.000,00	(16.403.100,00)	92,08	
1.03 . 7-01.1-03.0-00.17 . 06.2.01.12 . 5.1.2	Belanja Barang dan Jasa	2.770.566.779,00	2.673.047.510,00	(97.519.269,00)	96,48	
1.03 . 7-01.1-03.0-00.17 . 06.2.01.12 . 5.2	BELANJA MODAL	940.077.326,00	931.871.940,00	(8.205.386,00)	99,13	
1.03 . 7-01.1-03.0-00.17 . 06.2.01.12 . 5.2.4	Belanja Modal Jalan, Jaringan, dan Irigasi	940.077.326,00	931.871.940,00	(8.205.386,00)	99,13	
1.03 . 7-01.1-03.0-00.17 . 09	Program Penataan Bangunan Dan Lingkungannya	663.420.405,00	658.961.320,00	(4.459.085,00)	99,33	
1.03 . 7-01.1-03.0-00.17 . 09.2.01	Penyelenggaraan Penataan Bangunan dan Lingkungannya di Daerah Kabupaten/Kota	663.420.405,00	658.961.320,00	(4.459.085,00)	99,33	
1.03 . 7-01.1-03.0-00.17 . 09.2.01.03	Penataan Bangunan dan Lingkungan	633.753.634,00	630.039.320,00	(3.714.314,00)	99,41	
1.03 . 7-01.1-03.0-00.17 . 09.2.01.03 . 5.1	BELANJA OPERASI	633.753.634,00	630.039.320,00	(3.714.314,00)	99,41	
1.03 . 7-01.1-03.0-00.17 . 09.2.01.03 . 5.1.1	Belanja Pegawai	35.730.000,00	35.730.000,00	0,00	100,00	
1.03 . 7-01.1-03.0-00.17 . 09.2.01.03 . 5.1.2	Belanja Barang dan Jasa	598.023.634,00	594.309.320,00	(3.714.314,00)	99,38	
1.03 . 7-01.1-03.0-00.17 . 09.2.01.03 . 5.2	BELANJA MODAL	0,00	0,00	0,00	0,00	
1.03 . 7-01.1-03.0-00.17 . 09.2.01.03 . 5.2.2	Belanja Modal Peralatan dan Mesin	0,00	0,00	0,00	0,00	
1.03 . 7-01.1-03.0-00.17 . 09.2.01.04	Pemeliharaan Bangunan dan Lingkungan	29.666.771,00	28.922.000,00	(744.771,00)	97,49	
1.03 . 7-01.1-03.0-00.17 . 09.2.01.04 . 5.1	BELANJA OPERASI	29.666.771,00	28.922.000,00	(744.771,00)	97,49	
1.03 . 7-01.1-03.0-00.17 . 09.2.01.04 . 5.1.1	Belanja Pegawai	3.030.000,00	3.030.000,00	0,00	100,00	
1.03 . 7-01.1-03.0-00.17 . 09.2.01.04 . 5.1.2	Belanja Barang dan Jasa	26.636.771,00	25.892.000,00	(744.771,00)	97,20	
1.03 . 7-01.1-03.0-00.17 . 10	Program Penyelenggaraan Jalan	2.365.318.130,00	2.353.011.810,00	(12.306.320,00)	99,48	
1.03 . 7-01.1-03.0-00.17 . 10.2.01	Penyelenggaraan Jalan Kabupaten/Kota	2.365.318.130,00	2.353.011.810,00	(12.306.320,00)	99,48	
1.03 . 7-01.1-03.0-00.17 . 10.2.01.05	Pembangunan Jalan	111.851.586,00	111.148.000,00	(703.586,00)	99,37	
1.03 . 7-01.1-03.0-00.17 . 10.2.01.05 . 5.1	BELANJA OPERASI	7.260.000,00	7.260.000,00	0,00	100,00	
1.03 . 7-01.1-03.0-00.17 . 10.2.01.05 . 5.1.1	Belanja Pegawai	7.260.000,00	7.260.000,00	0,00	100,00	
1.03 . 7-01.1-03.0-00.17 . 10.2.01.05 . 5.1.2	Belanja Barang dan Jasa	0,00	0,00	0,00	0,00	
1.03 . 7-01.1-03.0-00.17 . 10.2.01.05 . 5.2	BELANJA MODAL	104.591.586,00	103.888.000,00	(703.586,00)	99,33	

KODE REKENING	URAIAN	JUMLAH (Rp)		BERTAMBAH / (BERKURANG)		DASAR HUKUM
		ANGGARAN SETELAH PERUBAHAN	REALISASI	(Rp)	(%)	
1	2	3	4	5 = 4 - 3	6	7
1.03 . 7-01.1-03.0-00.17 . 10.2.01.05 . 5.2.4	Belanja Modal Jalan, Jaringan, dan Irigasi	104.591.586,00	103.888.000,00	(703.586,00)	99,33	
1.03 . 7-01.1-03.0-00.17 . 10.2.01.10	Pemeliharaan Berkala Jalan	1.868.502.626,00	1.859.978.610,00	(8.524.016,00)	99,54	
1.03 . 7-01.1-03.0-00.17 . 10.2.01.10 . 5.1	BELANJA OPERASI	1.868.502.626,00	1.859.978.610,00	(8.524.016,00)	99,54	
1.03 . 7-01.1-03.0-00.17 . 10.2.01.10 . 5.1.1	Belanja Pegawai	110.185.240,00	109.120.000,00	(1.065.240,00)	99,03	
1.03 . 7-01.1-03.0-00.17 . 10.2.01.10 . 5.1.2	Belanja Barang dan Jasa	1.758.317.386,00	1.750.858.610,00	(7.458.776,00)	99,58	
1.03 . 7-01.1-03.0-00.17 . 10.2.01.12	Pembangunan Jembatan	384.963.918,00	381.885.200,00	(3.078.718,00)	99,20	
1.03 . 7-01.1-03.0-00.17 . 10.2.01.12 . 5.1	BELANJA OPERASI	384.963.918,00	381.885.200,00	(3.078.718,00)	99,20	
1.03 . 7-01.1-03.0-00.17 . 10.2.01.12 . 5.1.1	Belanja Pegawai	12.780.000,00	12.120.000,00	(660.000,00)	94,84	
1.03 . 7-01.1-03.0-00.17 . 10.2.01.12 . 5.1.2	Belanja Barang dan Jasa	372.183.918,00	369.765.200,00	(2.418.718,00)	99,35	
1.03 . 7-01.1-03.0-00.17 . 10.2.01.12 . 5.2	BELANJA MODAL	0,00	0,00	0,00	0,00	
1.03 . 7-01.1-03.0-00.17 . 10.2.01.12 . 5.2.4	Belanja Modal Jalan, Jaringan, dan Irigasi	0,00	0,00	0,00	0,00	
	SURPLUS / (DEFISIT)	(21.637.720.581,00)	(20.332.744.702,00)	1.304.975.879,00	93,97	



Dokumen ini ditandatangani secara elektronik menggunakan Sertifikat Elektronik yang diterbitkan oleh Balai Sertifikasi Elektronik (BSrE), Badan Siber dan Sandi Negara (BSSN)



PEMERINTAH KABUPATEN KUTAI KARTANEGARA
RINCIAN APBD MENURUT URUSAN PEMERINTAHAN DAERAH, ORGANISASI, PROGRAM, KEGIATAN, SUB KEGIATAN,
KELOMPOK, DAN JENIS PENDAPATAN, BELANJA DAN PEMBIAYAAN
 TAHUN ANGGARAN 2021

Urusan Pemerintahan : 7.01 UNSUR KEWILAYAHAN Administrasi Pemerintahan (Kecamatan)
Organisasi : 7.01 . 7-01.1-03.0-00.18 Kecamatan Anggana

KODE REKENING	URAIAN	JUMLAH (Rp)		BERTAMBAH / (BERKURANG)		DASAR HUKUM
		ANGGARAN SETELAH PERUBAHAN	REALISASI	(Rp)	(%)	
1	2	3	4	5 = 4 - 3	6	7
7.01 . 7-01.1-03.0-00.18 . 00.0.00.00 . 4	PENDAPATAN DAERAH	500.000,00	0,00	(500.000,00)	0,00	
7.01 . 7-01.1-03.0-00.18 . 00.0.00.00 . 4.1	PENDAPATAN ASLI DAERAH (PAD)	500.000,00	0,00	(500.000,00)	0,00	
7.01 . 7-01.1-03.0-00.18 . 00.0.00.00 . 4.1.2	Retribusi Daerah	500.000,00	0,00	(500.000,00)	0,00	
7.01 . 7-01.1-03.0-00.18 . 01.2.01.01 . 5	BELANJA DAERAH	29.752.764.941,00	28.397.567.223,00	(1.355.197.718,00)	95,45	
7.01 . 7-01.1-03.0-00.18 . 01	Program Penunjang Urusan Pemerintahan Daerah Kabupaten/Kota	6.215.021.143,00	5.622.856.444,00	(592.164.699,00)	90,47	
7.01 . 7-01.1-03.0-00.18 . 01.2.01	Perencanaan, Penganggaran, dan Evaluasi Kinerja Perangkat Daerah	159.861.950,00	157.836.750,00	(2.025.200,00)	98,73	
7.01 . 7-01.1-03.0-00.18 . 01.2.01.01	Penyusunan Dokumen Perencanaan Perangkat Daerah	39.921.950,00	39.209.650,00	(712.300,00)	98,22	
7.01 . 7-01.1-03.0-00.18 . 01.2.01.01 . 5.1	BELANJA OPERASI	39.921.950,00	39.209.650,00	(712.300,00)	98,22	
7.01 . 7-01.1-03.0-00.18 . 01.2.01.01 . 5.1.2	Belanja Barang dan Jasa	39.921.950,00	39.209.650,00	(712.300,00)	98,22	
7.01 . 7-01.1-03.0-00.18 . 01.2.01.06	Koordinasi dan Penyusunan Laporan Capaian Kinerja dan Ikhtisar Realisasi Kinerja SKPD	119.940.000,00	118.627.100,00	(1.312.900,00)	98,91	
7.01 . 7-01.1-03.0-00.18 . 01.2.01.06 . 5.1	BELANJA OPERASI	71.311.000,00	70.227.100,00	(1.083.900,00)	98,48	
7.01 . 7-01.1-03.0-00.18 . 01.2.01.06 . 5.1.2	Belanja Barang dan Jasa	71.311.000,00	70.227.100,00	(1.083.900,00)	98,48	
7.01 . 7-01.1-03.0-00.18 . 01.2.01.06 . 5.2	BELANJA MODAL	48.629.000,00	48.400.000,00	(229.000,00)	99,53	
7.01 . 7-01.1-03.0-00.18 . 01.2.01.06 . 5.2.2	Belanja Modal Peralatan dan Mesin	48.629.000,00	48.400.000,00	(229.000,00)	99,53	
7.01 . 7-01.1-03.0-00.18 . 01.2.02	Administrasi Keuangan Perangkat Daerah	4.437.450.397,00	3.921.786.293,00	(515.664.104,00)	88,38	
7.01 . 7-01.1-03.0-00.18 . 01.2.02.01	Penyediaan Gaji dan Tunjangan ASN	4.334.130.397,00	3.821.496.293,00	(512.634.104,00)	88,17	
7.01 . 7-01.1-03.0-00.18 . 01.2.02.01 . 5.1	BELANJA OPERASI	4.334.130.397,00	3.821.496.293,00	(512.634.104,00)	88,17	
7.01 . 7-01.1-03.0-00.18 . 01.2.02.01 . 5.1.1	Belanja Pegawai	4.334.130.397,00	3.821.496.293,00	(512.634.104,00)	88,17	
7.01 . 7-01.1-03.0-00.18 . 01.2.02.07	Koordinasi dan Penyusunan Laporan Keuangan Bulanan/Triwulanan/Semesteran SKPD	103.320.000,00	100.290.000,00	(3.030.000,00)	97,07	

KODE REKENING	URAIAN	JUMLAH (Rp)		BERTAMBAH / (BERKURANG)		DASAR HUKUM
		ANGGARAN SETELAH PERUBAHAN	REALISASI	(Rp)	(%)	
1	2	3	4	5 = 4 - 3	6	7
7.01 . 7-01.1-03.0-00.18 . 01.2.02.07 . 5.1	BELANJA OPERASI	103.320.000,00	100.290.000,00	(3.030.000,00)	97,07	
7.01 . 7-01.1-03.0-00.18 . 01.2.02.07 . 5.1.1	Belanja Pegawai	103.320.000,00	100.290.000,00	(3.030.000,00)	97,07	
7.01 . 7-01.1-03.0-00.18 . 01.2.03	Administrasi Barang Milik Daerah pada Perangkat Daerah	33.600.000,00	33.600.000,00	0,00	100,00	
7.01 . 7-01.1-03.0-00.18 . 01.2.03.06	Penatausahaan Barang Milik Daerah pada SKPD	33.600.000,00	33.600.000,00	0,00	100,00	
7.01 . 7-01.1-03.0-00.18 . 01.2.03.06 . 5.1	BELANJA OPERASI	33.600.000,00	33.600.000,00	0,00	100,00	
7.01 . 7-01.1-03.0-00.18 . 01.2.03.06 . 5.1.1	Belanja Pegawai	33.600.000,00	33.600.000,00	0,00	100,00	
7.01 . 7-01.1-03.0-00.18 . 01.2.05	Administrasi Kepegawaian Perangkat Daerah	151.180.000,00	150.621.000,00	(559.000,00)	99,63	
7.01 . 7-01.1-03.0-00.18 . 01.2.05.02	Pengadaan Pakaian Dinas Beserta Atribut Kelengkapannya	151.180.000,00	150.621.000,00	(559.000,00)	99,63	
7.01 . 7-01.1-03.0-00.18 . 01.2.05.02 . 5.1	BELANJA OPERASI	151.180.000,00	150.621.000,00	(559.000,00)	99,63	
7.01 . 7-01.1-03.0-00.18 . 01.2.05.02 . 5.1.1	Belanja Pegawai	680.000,00	680.000,00	0,00	100,00	
7.01 . 7-01.1-03.0-00.18 . 01.2.05.02 . 5.1.2	Belanja Barang dan Jasa	150.500.000,00	149.941.000,00	(559.000,00)	99,63	
7.01 . 7-01.1-03.0-00.18 . 01.2.06	Administrasi Umum Perangkat Daerah	172.941.000,00	171.277.550,00	(1.663.450,00)	99,04	
7.01 . 7-01.1-03.0-00.18 . 01.2.06.02	Penyediaan Peralatan dan Perlengkapan Kantor	18.903.000,00	18.871.000,00	(32.000,00)	99,83	
7.01 . 7-01.1-03.0-00.18 . 01.2.06.02 . 5.1	BELANJA OPERASI	18.903.000,00	18.871.000,00	(32.000,00)	99,83	
7.01 . 7-01.1-03.0-00.18 . 01.2.06.02 . 5.1.1	Belanja Pegawai	680.000,00	680.000,00	0,00	100,00	
7.01 . 7-01.1-03.0-00.18 . 01.2.06.02 . 5.1.2	Belanja Barang dan Jasa	18.223.000,00	18.191.000,00	(32.000,00)	99,82	
7.01 . 7-01.1-03.0-00.18 . 01.2.06.04	Penyediaan Bahan Logistik Kantor	27.680.000,00	27.620.000,00	(60.000,00)	99,78	
7.01 . 7-01.1-03.0-00.18 . 01.2.06.04 . 5.1	BELANJA OPERASI	27.680.000,00	27.620.000,00	(60.000,00)	99,78	
7.01 . 7-01.1-03.0-00.18 . 01.2.06.04 . 5.1.2	Belanja Barang dan Jasa	27.680.000,00	27.620.000,00	(60.000,00)	99,78	
7.01 . 7-01.1-03.0-00.18 . 01.2.06.05	Penyediaan Barang Cetak dan Penggandaan	5.000.000,00	4.884.550,00	(115.450,00)	97,69	
7.01 . 7-01.1-03.0-00.18 . 01.2.06.05 . 5.1	BELANJA OPERASI	5.000.000,00	4.884.550,00	(115.450,00)	97,69	
7.01 . 7-01.1-03.0-00.18 . 01.2.06.05 . 5.1.2	Belanja Barang dan Jasa	5.000.000,00	4.884.550,00	(115.450,00)	97,69	
7.01 . 7-01.1-03.0-00.18 . 01.2.06.09	Penyelenggaraan Rapat Koordinasi dan Konsultasi SKPD	101.350.000,00	100.780.000,00	(570.000,00)	99,44	
7.01 . 7-01.1-03.0-00.18 . 01.2.06.09 . 5.1	BELANJA OPERASI	101.350.000,00	100.780.000,00	(570.000,00)	99,44	
7.01 . 7-01.1-03.0-00.18 . 01.2.06.09 . 5.1.2	Belanja Barang dan Jasa	101.350.000,00	100.780.000,00	(570.000,00)	99,44	
7.01 . 7-01.1-03.0-00.18 . 01.2.06.10	Penatausahaan Arsip Dinamis pada SKPD	20.008.000,00	19.122.000,00	(886.000,00)	95,57	
7.01 . 7-01.1-03.0-00.18 . 01.2.06.10 . 5.1	BELANJA OPERASI	20.008.000,00	19.122.000,00	(886.000,00)	95,57	
7.01 . 7-01.1-03.0-00.18 . 01.2.06.10 . 5.1.2	Belanja Barang dan Jasa	20.008.000,00	19.122.000,00	(886.000,00)	95,57	
7.01 . 7-01.1-03.0-00.18 . 01.2.07	Pengadaan Barang Milik Daerah Penunjang Urusan Pemerintah Daerah	309.121.164,00	305.375.259,00	(3.745.905,00)	98,79	
7.01 . 7-01.1-03.0-00.18 . 01.2.07.06	Pengadaan Peralatan dan Mesin Lainnya	132.322.000,00	130.740.000,00	(1.582.000,00)	98,80	

KODE REKENING	URAIAN	JUMLAH (Rp)		BERTAMBAH / (BERKURANG)		DASAR HUKUM
		ANGGARAN SETELAH PERUBAHAN	REALISASI	(Rp)	(%)	
1	2	3	4	5 = 4 - 3	6	7
7.01 . 7-01.1-03.0-00.18 . 01.2.07.06 . 5.1	BELANJA OPERASI	2.141.000,00	1.930.000,00	(211.000,00)	90,14	
7.01 . 7-01.1-03.0-00.18 . 01.2.07.06 . 5.1.1	Belanja Pegawai	680.000,00	680.000,00	0,00	100,00	
7.01 . 7-01.1-03.0-00.18 . 01.2.07.06 . 5.1.2	Belanja Barang dan Jasa	1.461.000,00	1.250.000,00	(211.000,00)	85,56	
7.01 . 7-01.1-03.0-00.18 . 01.2.07.06 . 5.2	BELANJA MODAL	130.181.000,00	128.810.000,00	(1.371.000,00)	98,95	
7.01 . 7-01.1-03.0-00.18 . 01.2.07.06 . 5.2.2	Belanja Modal Peralatan dan Mesin	130.181.000,00	128.810.000,00	(1.371.000,00)	98,95	
7.01 . 7-01.1-03.0-00.18 . 01.2.07.09	Pengadaan Gedung Kantor atau Bangunan Lainnya	176.799.164,00	174.635.259,00	(2.163.905,00)	98,78	
7.01 . 7-01.1-03.0-00.18 . 01.2.07.09 . 5.1	BELANJA OPERASI	6.710.000,00	6.710.000,00	0,00	100,00	
7.01 . 7-01.1-03.0-00.18 . 01.2.07.09 . 5.1.1	Belanja Pegawai	3.630.000,00	3.630.000,00	0,00	100,00	
7.01 . 7-01.1-03.0-00.18 . 01.2.07.09 . 5.1.2	Belanja Barang dan Jasa	3.080.000,00	3.080.000,00	0,00	100,00	
7.01 . 7-01.1-03.0-00.18 . 01.2.07.09 . 5.2	BELANJA MODAL	170.089.164,00	167.925.259,00	(2.163.905,00)	98,73	
7.01 . 7-01.1-03.0-00.18 . 01.2.07.09 . 5.2.3	Belanja Modal Gedung dan Bangunan	170.089.164,00	167.925.259,00	(2.163.905,00)	98,73	
7.01 . 7-01.1-03.0-00.18 . 01.2.08	Penyediaan Jasa Penunjang Urusan Pemerintahan Daerah	369.239.980,00	325.487.074,00	(43.752.906,00)	88,15	
7.01 . 7-01.1-03.0-00.18 . 01.2.08.02	Penyediaan Jasa Komunikasi, Sumber Daya Air dan Listrik	184.136.966,00	148.399.766,00	(35.737.200,00)	80,59	
7.01 . 7-01.1-03.0-00.18 . 01.2.08.02 . 5.1	BELANJA OPERASI	184.136.966,00	148.399.766,00	(35.737.200,00)	80,59	
7.01 . 7-01.1-03.0-00.18 . 01.2.08.02 . 5.1.2	Belanja Barang dan Jasa	184.136.966,00	148.399.766,00	(35.737.200,00)	80,59	
7.01 . 7-01.1-03.0-00.18 . 01.2.08.04	Penyediaan Jasa Pelayanan Umum Kantor	185.103.014,00	177.087.308,00	(8.015.706,00)	95,67	
7.01 . 7-01.1-03.0-00.18 . 01.2.08.04 . 5.1	BELANJA OPERASI	185.103.014,00	177.087.308,00	(8.015.706,00)	95,67	
7.01 . 7-01.1-03.0-00.18 . 01.2.08.04 . 5.1.1	Belanja Pegawai	680.000,00	680.000,00	0,00	100,00	
7.01 . 7-01.1-03.0-00.18 . 01.2.08.04 . 5.1.2	Belanja Barang dan Jasa	184.423.014,00	176.407.308,00	(8.015.706,00)	95,65	
7.01 . 7-01.1-03.0-00.18 . 01.2.09	Pemeliharaan Barang Milik Daerah Penunjang Urusan Pemerintahan Daerah	581.626.652,00	556.872.518,00	(24.754.134,00)	95,74	
7.01 . 7-01.1-03.0-00.18 . 01.2.09.02	Penyediaan Jasa Pemeliharaan, Biaya Pemeliharaan, Pajak dan Perizinan Kendaraan Dinas Operasional atau Lapangan	236.057.350,00	216.178.121,00	(19.879.229,00)	91,58	
7.01 . 7-01.1-03.0-00.18 . 01.2.09.02 . 5.1	BELANJA OPERASI	236.057.350,00	216.178.121,00	(19.879.229,00)	91,58	
7.01 . 7-01.1-03.0-00.18 . 01.2.09.02 . 5.1.1	Belanja Pegawai	680.000,00	680.000,00	0,00	100,00	
7.01 . 7-01.1-03.0-00.18 . 01.2.09.02 . 5.1.2	Belanja Barang dan Jasa	235.377.350,00	215.498.121,00	(19.879.229,00)	91,55	
7.01 . 7-01.1-03.0-00.18 . 01.2.09.09	Pemeliharaan/Rehabilitasi Gedung Kantor dan Bangunan Lainnya	345.569.302,00	340.694.397,00	(4.874.905,00)	98,59	
7.01 . 7-01.1-03.0-00.18 . 01.2.09.09 . 5.1	BELANJA OPERASI	157.210.000,00	154.611.500,00	(2.598.500,00)	98,35	
7.01 . 7-01.1-03.0-00.18 . 01.2.09.09 . 5.1.1	Belanja Pegawai	5.670.000,00	3.630.000,00	(2.040.000,00)	64,02	
7.01 . 7-01.1-03.0-00.18 . 01.2.09.09 . 5.1.2	Belanja Barang dan Jasa	151.540.000,00	150.981.500,00	(558.500,00)	99,63	
7.01 . 7-01.1-03.0-00.18 . 01.2.09.09 . 5.2	BELANJA MODAL	188.359.302,00	186.082.897,00	(2.276.405,00)	98,79	

KODE REKENING	URAIAN	JUMLAH (Rp)		BERTAMBAH / (BERKURANG)		DASAR HUKUM
		ANGGARAN SETELAH PERUBAHAN	REALISASI	(Rp)	(%)	
1	2	3	4	5 = 4 - 3	6	7
7.01 . 7-01.1-03.0-00.18 . 01.2.09.09 . 5.2.3	Belanja Modal Gedung dan Bangunan	188.359.302,00	186.082.897,00	(2.276.405,00)	98,79	
7.01 . 7-01.1-03.0-00.18 . 02	Program Penyelenggaraan Pemerintahan Dan Pelayanan Publik	1.505.974.524,00	1.430.495.836,00	(75.478.688,00)	94,99	
7.01 . 7-01.1-03.0-00.18 . 02.2.04	Pelaksanaan Urusan Pemerintahan yang Dilimpahkan kepada Camat	1.505.974.524,00	1.430.495.836,00	(75.478.688,00)	94,99	
7.01 . 7-01.1-03.0-00.18 . 02.2.04.03	Pelaksanaan Urusan Pemerintahan yang terkait dengan Kewenangan Lain yang Dilimpahkan	1.505.974.524,00	1.430.495.836,00	(75.478.688,00)	94,99	
7.01 . 7-01.1-03.0-00.18 . 02.2.04.03 . 5.1	BELANJA OPERASI	1.505.974.524,00	1.430.495.836,00	(75.478.688,00)	94,99	
7.01 . 7-01.1-03.0-00.18 . 02.2.04.03 . 5.1.1	Belanja Pegawai	4.830.000,00	4.830.000,00	0,00	100,00	
7.01 . 7-01.1-03.0-00.18 . 02.2.04.03 . 5.1.2	Belanja Barang dan Jasa	1.501.144.524,00	1.425.665.836,00	(75.478.688,00)	94,97	
7.01 . 7-01.1-03.0-00.18 . 03	Program Pemberdayaan Masyarakat Desa Dan Kelurahan	390.587.000,00	278.769.000,00	(111.818.000,00)	71,37	
7.01 . 7-01.1-03.0-00.18 . 03.2.01	Koordinasi Kegiatan Pemberdayaan Desa	19.997.000,00	19.997.000,00	0,00	100,00	
7.01 . 7-01.1-03.0-00.18 . 03.2.01.01	Peningkatan Partisipasi Masyarakat dalam Forum Musyawarah Perencanaan Pembangunan di Desa	19.997.000,00	19.997.000,00	0,00	100,00	
7.01 . 7-01.1-03.0-00.18 . 03.2.01.01 . 5.1	BELANJA OPERASI	19.997.000,00	19.997.000,00	0,00	100,00	
7.01 . 7-01.1-03.0-00.18 . 03.2.01.01 . 5.1.2	Belanja Barang dan Jasa	19.997.000,00	19.997.000,00	0,00	100,00	
7.01 . 7-01.1-03.0-00.18 . 03.2.03	Pemberdayaan Lembaga Kemasyarakatan Tingkat Kecamatan	370.590.000,00	258.772.000,00	(111.818.000,00)	69,83	
7.01 . 7-01.1-03.0-00.18 . 03.2.03.01	Penyelenggaraan Lembaga Kemasyarakatan	370.590.000,00	258.772.000,00	(111.818.000,00)	69,83	
7.01 . 7-01.1-03.0-00.18 . 03.2.03.01 . 5.1	BELANJA OPERASI	370.590.000,00	258.772.000,00	(111.818.000,00)	69,83	
7.01 . 7-01.1-03.0-00.18 . 03.2.03.01 . 5.1.2	Belanja Barang dan Jasa	370.590.000,00	258.772.000,00	(111.818.000,00)	69,83	
7.01 . 7-01.1-03.0-00.18 . 06	Program Pembinaan Dan Pengawasan Pemerintahan Desa	1.040.959.113,00	1.036.004.404,00	(4.954.709,00)	99,52	
7.01 . 7-01.1-03.0-00.18 . 06.2.01	Fasilitasi, Rekomendasi dan Koordinasi Pembinaan dan Pengawasan Pemerintahan Desa	1.040.959.113,00	1.036.004.404,00	(4.954.709,00)	99,52	
7.01 . 7-01.1-03.0-00.18 . 06.2.01.03	Fasilitasi Pengelolaan Keuangan Desa dan Pendayagunaan Aset Desa	74.999.000,00	73.408.500,00	(1.590.500,00)	97,88	
7.01 . 7-01.1-03.0-00.18 . 06.2.01.03 . 5.1	BELANJA OPERASI	74.999.000,00	73.408.500,00	(1.590.500,00)	97,88	
7.01 . 7-01.1-03.0-00.18 . 06.2.01.03 . 5.1.2	Belanja Barang dan Jasa	74.999.000,00	73.408.500,00	(1.590.500,00)	97,88	
1.03 . 7-01.1-03.0-00.18 . 06.2.01.12	Pembangunan Sistem Drainase Lingkungan	965.960.113,00	962.595.904,00	(3.364.209,00)	99,65	
1.03 . 7-01.1-03.0-00.18 . 06.2.01.12 . 5.1	BELANJA OPERASI	965.960.113,00	962.595.904,00	(3.364.209,00)	99,65	
1.03 . 7-01.1-03.0-00.18 . 06.2.01.12 . 5.1.1	Belanja Pegawai	9.660.000,00	9.660.000,00	0,00	100,00	
1.03 . 7-01.1-03.0-00.18 . 06.2.01.12 . 5.1.2	Belanja Barang dan Jasa	956.300.113,00	952.935.904,00	(3.364.209,00)	99,65	
1.03 . 7-01.1-03.0-00.18 . 06.2.01.12 . 5.2	BELANJA MODAL	0,00	0,00	0,00	0,00	

KODE REKENING	URAIAN	JUMLAH (Rp)		BERTAMBAH / (BERKURANG)		DASAR HUKUM
		ANGGARAN SETELAH PERUBAHAN	REALISASI	(Rp)	(%)	
1	2	3	4	5 = 4 - 3	6	7
1.03 . 7-01.1-03.0-00.18 . 06.2.01.12 . 5.2.4	Belanja Modal Jalan, Jaringan, dan Irigasi	0,00	0,00	0,00	0,00	
1.03 . 7-01.1-03.0-00.18 . 09	Program Penataan Bangunan Dan Lingkungannya	2.304.552.747,00	2.187.293.599,00	(117.259.148,00)	94,91	
1.03 . 7-01.1-03.0-00.18 . 09.2.01	Penyelenggaraan Penataan Bangunan dan Lingkungannya di Daerah Kabupaten/Kota	2.304.552.747,00	2.187.293.599,00	(117.259.148,00)	94,91	
1.03 . 7-01.1-03.0-00.18 . 09.2.01.03	Penataan Bangunan dan Lingkungan	2.304.552.747,00	2.187.293.599,00	(117.259.148,00)	94,91	
1.03 . 7-01.1-03.0-00.18 . 09.2.01.03 . 5.1	BELANJA OPERASI	2.304.552.747,00	2.187.293.599,00	(117.259.148,00)	94,91	
1.03 . 7-01.1-03.0-00.18 . 09.2.01.03 . 5.1.1	Belanja Pegawai	11.460.000,00	11.460.000,00	0,00	100,00	
1.03 . 7-01.1-03.0-00.18 . 09.2.01.03 . 5.1.2	Belanja Barang dan Jasa	2.293.092.747,00	2.175.833.599,00	(117.259.148,00)	94,89	
1.03 . 7-01.1-03.0-00.18 . 09.2.01.03 . 5.2	BELANJA MODAL	0,00	0,00	0,00	0,00	
1.03 . 7-01.1-03.0-00.18 . 09.2.01.03 . 5.2.3	Belanja Modal Gedung dan Bangunan	0,00	0,00	0,00	0,00	
1.03 . 7-01.1-03.0-00.18 . 10	Program Penyelenggaraan Jalan	18.295.670.414,00	17.842.147.940,00	(453.522.474,00)	97,52	
1.03 . 7-01.1-03.0-00.18 . 10.2.01	Penyelenggaraan Jalan Kabupaten/Kota	18.295.670.414,00	17.842.147.940,00	(453.522.474,00)	97,52	
1.03 . 7-01.1-03.0-00.18 . 10.2.01.05	Pembangunan Jalan	1.320.769.549,00	1.289.695.145,00	(31.074.404,00)	97,65	
1.03 . 7-01.1-03.0-00.18 . 10.2.01.05 . 5.1	BELANJA OPERASI	1.320.769.549,00	1.289.695.145,00	(31.074.404,00)	97,65	
1.03 . 7-01.1-03.0-00.18 . 10.2.01.05 . 5.1.1	Belanja Pegawai	11.460.000,00	11.460.000,00	0,00	100,00	
1.03 . 7-01.1-03.0-00.18 . 10.2.01.05 . 5.1.2	Belanja Barang dan Jasa	1.309.309.549,00	1.278.235.145,00	(31.074.404,00)	97,63	
1.03 . 7-01.1-03.0-00.18 . 10.2.01.11	Pemeliharaan Rutin Jalan	14.212.749.865,00	13.850.748.057,00	(362.001.808,00)	97,45	
1.03 . 7-01.1-03.0-00.18 . 10.2.01.11 . 5.1	BELANJA OPERASI	14.212.749.865,00	13.850.748.057,00	(362.001.808,00)	97,45	
1.03 . 7-01.1-03.0-00.18 . 10.2.01.11 . 5.1.1	Belanja Pegawai	17.520.000,00	17.520.000,00	0,00	100,00	
1.03 . 7-01.1-03.0-00.18 . 10.2.01.11 . 5.1.2	Belanja Barang dan Jasa	14.195.229.865,00	13.833.228.057,00	(362.001.808,00)	97,45	
1.03 . 7-01.1-03.0-00.18 . 10.2.01.11 . 5.2	BELANJA MODAL	0,00	0,00	0,00	0,00	
1.03 . 7-01.1-03.0-00.18 . 10.2.01.11 . 5.2.4	Belanja Modal Jalan, Jaringan, dan Irigasi	0,00	0,00	0,00	0,00	
1.03 . 7-01.1-03.0-00.18 . 10.2.01.12	Pembangunan Jembatan	1.855.980.559,00	1.798.417.342,00	(57.563.217,00)	96,90	
1.03 . 7-01.1-03.0-00.18 . 10.2.01.12 . 5.1	BELANJA OPERASI	1.855.980.559,00	1.798.417.342,00	(57.563.217,00)	96,90	
1.03 . 7-01.1-03.0-00.18 . 10.2.01.12 . 5.1.1	Belanja Pegawai	11.460.000,00	11.460.000,00	0,00	100,00	
1.03 . 7-01.1-03.0-00.18 . 10.2.01.12 . 5.1.2	Belanja Barang dan Jasa	1.844.520.559,00	1.786.957.342,00	(57.563.217,00)	96,88	
1.03 . 7-01.1-03.0-00.18 . 10.2.01.18	Rehabilitasi Jembatan	906.170.441,00	903.287.396,00	(2.883.045,00)	99,68	
1.03 . 7-01.1-03.0-00.18 . 10.2.01.18 . 5.1	BELANJA OPERASI	906.170.441,00	903.287.396,00	(2.883.045,00)	99,68	
1.03 . 7-01.1-03.0-00.18 . 10.2.01.18 . 5.1.1	Belanja Pegawai	9.660.000,00	9.660.000,00	0,00	100,00	
1.03 . 7-01.1-03.0-00.18 . 10.2.01.18 . 5.1.2	Belanja Barang dan Jasa	896.510.441,00	893.627.396,00	(2.883.045,00)	99,68	
	SURPLUS / (DEFISIT)	(29.752.264.941,00)	(28.397.567.223,00)	1.354.697.718,00	95,45	



PEMERINTAH KABUPATEN KUTAI KARTANEGARA
REKAPITULASI REALISASI BELANJA MENURUT URUSAN PEMERINTAHAN DAERAH, ORGANISASI, PROGRAM,
KEGIATAN, DAN SUB KEGIATAN
 TAHUN ANGGARAN 2021

KODE	URAIAN URUSAN, ORGANISASI, PROGRAM DAN KEGIATAN	ANGGARAN			
		REALISASI			
		KELOMPOK BELANJA			
		OPERASI	MODAL	TIDAK TERDUGA	TRANSFER
1	2	3	4	5	6
1	URUSAN PEMERINTAHAN WAJIB YANG BERKAITAN DENGAN PELAYANAN DASAR	2.294.218.706.170,00	941.730.943.377,00	0,00	0,00
1.01	Pendidikan	2.170.711.658.280,43	884.089.908.953,01	0,00	0,00
1.01	Dinas Pendidikan dan Kebudayaan	1.067.438.621.489,00	99.452.713.119,00	0,00	0,00
1.01 . 1-01.2-22.0-00.01		1.086.598.997.693,32	135.368.824.394,01	0,00	0,00
1.01 . 1-01.2-22.0-00.01 . 00	Non Program	1.067.438.621.489,00	99.452.713.119,00	0,00	0,00
1.01 . 1-01.2-22.0-00.01 . 00.000	<i>Non Kegiatan</i>	1.086.598.997.693,32	135.368.824.394,01	0,00	0,00
1.01 . 1-01.2-22.0-00.01 . 00.000.00	Non Sub Kegiatan	0,00	0,00	0,00	0,00
1.01 . 1-01.2-22.0-00.01 . 01	Program Penunjang Urusan Pemerintahan Daerah Kabupaten/Kota	83.373.792.094,61	41.555.093.831,01	0,00	0,00
1.01 . 1-01.2-22.0-00.01 . 01.2.01	<i>Perencanaan, Penganggaran, dan Evaluasi Kinerja Perangkat Daerah</i>	0,00	0,00	0,00	0,00
1.01 . 1-01.2-22.0-00.01 . 01.2.01.01	Penyusunan Dokumen Perencanaan Perangkat Daerah	83.373.792.094,61	41.555.093.831,01	0,00	0,00
1.01 . 1-01.2-22.0-00.01 . 01.2.01.06	Koordinasi dan Penyusunan Laporan Capaian Kinerja dan Ikhtisar Realisasi Kinerja SKPD	0,00	0,00	0,00	0,00
1.01 . 1-01.2-22.0-00.01 . 01.2.01.07	Evaluasi Kinerja Perangkat Daerah	530.000.000,00	0,00	0,00	0,00
		0,00	0,00	0,00	0,00

KODE	URAIAN URUSAN, ORGANISASI, PROGRAM DAN KEGIATAN	ANGGARAN			
		REALISASI			
		KELOMPOK BELANJA			
		OPERASI	MODAL	TIDAK TERDUGA	TRANSFER
1	2	3	4	5	6
1.01 . 1-01.2-22.0-00.01 . 01.2.02	<i>Administrasi Keuangan Perangkat Daerah</i>	830.970.765.057,00	23.876.971.066,00	0,00	0,00
1.01 . 1-01.2-22.0-00.01 . 01.2.02.01	Penyediaan Gaji dan Tunjangan ASN	789.916.098.113,71	21.203.805.635,00	0,00	0,00
1.01 . 1-01.2-22.0-00.01 . 01.2.02.01		828.614.551.306,00	0,00	0,00	0,00
1.01 . 1-01.2-22.0-00.01 . 01.2.02.03	Pelaksanaan Penatausahaan dan Pengujian/Verifikasi Keuangan SKPD	787.993.644.362,71	0,00	0,00	0,00
1.01 . 1-01.2-22.0-00.01 . 01.2.02.03		168.840.000,00	0,00	0,00	0,00
1.01 . 1-01.2-22.0-00.01 . 01.2.02.04	Koordinasi dan Pelaksanaan Akuntansi SKPD	133.580.000,00	0,00	0,00	0,00
1.01 . 1-01.2-22.0-00.01 . 01.2.02.04		1.158.373.751,00	23.876.971.066,00	0,00	0,00
1.01 . 1-01.2-22.0-00.01 . 01.2.02.05	Koordinasi dan Penyusunan Laporan Keuangan Akhir Tahun SKPD	1.158.373.751,00	21.203.805.635,00	0,00	0,00
1.01 . 1-01.2-22.0-00.01 . 01.2.02.05		100.000.000,00	0,00	0,00	0,00
1.01 . 1-01.2-22.0-00.01 . 01.2.02.07	Koordinasi dan Penyusunan Laporan Keuangan Bulanan/Triwulanan/Semesteran SKPD	67.460.000,00	0,00	0,00	0,00
1.01 . 1-01.2-22.0-00.01 . 01.2.02.07		929.000.000,00	0,00	0,00	0,00
1.01 . 1-01.2-22.0-00.01 . 01.2.03	<i>Administrasi Barang Milik Daerah pada Perangkat Daerah</i>	563.040.000,00	0,00	0,00	0,00
1.01 . 1-01.2-22.0-00.01 . 01.2.03.04	Pembinaan, Pengawasan, dan Pengendalian Barang Milik Daerah pada SKPD	466.172.727,00	72.727.273,00	0,00	0,00
1.01 . 1-01.2-22.0-00.01 . 01.2.03.04		343.745.000,00	72.500.000,00	0,00	0,00
1.01 . 1-01.2-22.0-00.01 . 01.2.03.05	Rekonsiliasi dan Penyusunan Laporan Barang Milik Daerah pada SKPD	100.000.000,00	0,00	0,00	0,00
1.01 . 1-01.2-22.0-00.01 . 01.2.03.05		76.485.000,00	0,00	0,00	0,00
1.01 . 1-01.2-22.0-00.01 . 01.2.05	<i>Administrasi Kepegawaian Perangkat Daerah</i>	366.172.727,00	72.727.273,00	0,00	0,00
1.01 . 1-01.2-22.0-00.01 . 01.2.05.03	Pendataan dan Pengolahan Administrasi Kepegawaian	267.260.000,00	72.500.000,00	0,00	0,00
1.01 . 1-01.2-22.0-00.01 . 01.2.05.03		956.000.000,00	0,00	0,00	0,00
1.01 . 1-01.2-22.0-00.01 . 01.2.05.05	Monitoring, Evaluasi, dan Penilaian Kinerja Pegawai	239.060.700,00	0,00	0,00	0,00
1.01 . 1-01.2-22.0-00.01 . 01.2.05.10	Sosialisasi Peraturan Perundang-Undangan	180.000.000,00	0,00	0,00	0,00
1.01 . 1-01.2-22.0-00.01 . 01.2.05.10		78.540.000,00	0,00	0,00	0,00
1.01 . 1-01.2-22.0-00.01 . 01.2.05.11	Bimbingan Teknis Implementasi Peraturan Perundang-Undangan	150.000.000,00	0,00	0,00	0,00
1.01 . 1-01.2-22.0-00.01 . 01.2.06	<i>Administrasi Umum Perangkat Daerah</i>	73.798.000,00	0,00	0,00	0,00
1.01 . 1-01.2-22.0-00.01 . 01.2.06		77.000.000,00	0,00	0,00	0,00
		0,00	0,00	0,00	0,00
		549.000.000,00	0,00	0,00	0,00
		86.722.700,00	0,00	0,00	0,00
		2.767.886.450,00	373.843.000,00	0,00	0,00
		1.992.056.503,00	290.973.000,00	0,00	0,00

KODE	URAIAN URUSAN, ORGANISASI, PROGRAM DAN KEGIATAN	ANGGARAN			
		REALISASI			
		KELOMPOK BELANJA			
		OPERASI	MODAL	TIDAK TERDUGA	TRANSFER
1	2	3	4	5	6
1.01 . 1-01.2-22.0-00.01 . 01.2.06.01	Penyediaan Komponen Instalasi Listrik/Penerangan Bangunan Kantor	459.435.950,00	0,00	0,00	0,00
		322.855.000,00	0,00	0,00	0,00
1.01 . 1-01.2-22.0-00.01 . 01.2.06.02	Penyediaan Peralatan dan Perlengkapan Kantor	766.594.400,00	0,00	0,00	0,00
		608.922.900,00	0,00	0,00	0,00
1.01 . 1-01.2-22.0-00.01 . 01.2.06.04	Penyediaan Bahan Logistik Kantor	438.908.800,00	182.349.000,00	0,00	0,00
		345.065.000,00	104.377.000,00	0,00	0,00
1.01 . 1-01.2-22.0-00.01 . 01.2.06.05	Penyediaan Barang Cetak dan Penggandaan	499.094.400,00	0,00	0,00	0,00
		239.853.400,00	0,00	0,00	0,00
1.01 . 1-01.2-22.0-00.01 . 01.2.06.06	Penyediaan Bahan Bacaan dan Peraturan Perundang-undangan	89.010.000,00	0,00	0,00	0,00
		35.450.000,00	0,00	0,00	0,00
1.01 . 1-01.2-22.0-00.01 . 01.2.06.07	Penyediaan Bahan/Material	50.000.000,00	0,00	0,00	0,00
		0,00	0,00	0,00	0,00
1.01 . 1-01.2-22.0-00.01 . 01.2.06.09	Penyelenggaraan Rapat Koordinasi dan Konsultasi SKPD	447.500.000,00	0,00	0,00	0,00
		428.320.203,00	0,00	0,00	0,00
1.01 . 1-01.2-22.0-00.01 . 01.2.06.10	Penatausahaan Arsip Dinamis pada SKPD	17.342.900,00	191.494.000,00	0,00	0,00
		11.590.000,00	186.596.000,00	0,00	0,00
1.01 . 1-01.2-22.0-00.01 . 01.2.07	<i>Pengadaan Barang Milik Daerah Penunjang Urusan Pemerintah Daerah</i>	11.311.000,00	218.447.000,00	0,00	0,00
		8.290.000,00	212.056.000,00	0,00	0,00
1.01 . 1-01.2-22.0-00.01 . 01.2.07.06	Pengadaan Peralatan dan Mesin Lainnya	11.311.000,00	218.447.000,00	0,00	0,00
		8.290.000,00	212.056.000,00	0,00	0,00
1.01 . 1-01.2-22.0-00.01 . 01.2.08	<i>Penyediaan Jasa Penunjang Urusan Pemerintahan Daerah</i>	104.641.078.364,00	0,00	0,00	0,00
		103.443.058.782,00	0,00	0,00	0,00
1.01 . 1-01.2-22.0-00.01 . 01.2.08.02	Penyediaan Jasa Komunikasi, Sumber Daya Air dan Listrik	1.250.000.000,00	0,00	0,00	0,00
		805.241.451,00	0,00	0,00	0,00
1.01 . 1-01.2-22.0-00.01 . 01.2.08.04	Penyediaan Jasa Pelayanan Umum Kantor	103.391.078.364,00	0,00	0,00	0,00
		102.637.817.331,00	0,00	0,00	0,00
1.01 . 1-01.2-22.0-00.01 . 01.2.09	<i>Pemeliharaan Barang Milik Daerah Penunjang Urusan Pemerintahan Daerah</i>	710.501.800,00	288.508.200,00	0,00	0,00
		363.162.222,00	148.720.000,00	0,00	0,00
1.01 . 1-01.2-22.0-00.01 . 01.2.09.01	Penyediaan Jasa Pemeliharaan, Biaya Pemeliharaan, dan Pajak Kendaraan Perorangan Dinas atau Kendaraan Dinas Jabatan	125.000.000,00	0,00	0,00	0,00
		88.649.672,00	0,00	0,00	0,00

KODE	URAIAN URUSAN, ORGANISASI, PROGRAM DAN KEGIATAN	ANGGARAN			
		REALISASI			
		KELOMPOK BELANJA			
		OPERASI	MODAL	TIDAK TERDUGA	TRANSFER
1	2	3	4	5	6
1.01 . 1-01.2-22.0-00.01 . 01.2.09.02	Penyediaan Jasa Pemeliharaan, Biaya Pemeliharaan, Pajak dan Perizinan Kendaraan Dinas Operasional atau Lapangan	75.000.000,00	0,00	0,00	0,00
		28.716.437,00	0,00	0,00	0,00
1.01 . 1-01.2-22.0-00.01 . 01.2.09.06	Pemeliharaan Peralatan dan Mesin Lainnya	99.010.000,00	0,00	0,00	0,00
		92.860.000,00	0,00	0,00	0,00
1.01 . 1-01.2-22.0-00.01 . 01.2.09.07	Pemeliharaan Aset Tetap Lainnya	261.491.800,00	288.508.200,00	0,00	0,00
		7.530.000,00	148.720.000,00	0,00	0,00
1.01 . 1-01.2-22.0-00.01 . 01.2.09.09	Pemeliharaan/Rehabilitasi Gedung Kantor dan Bangunan Lainnya	150.000.000,00	0,00	0,00	0,00
		145.406.113,00	0,00	0,00	0,00
1.01 . 1-01.2-22.0-00.01 . 02	Program Pengelolaan Pendidikan	125.634.906.091,00	74.622.216.580,00	0,00	0,00
		106.864.664.278,00	71.885.675.928,00	0,00	0,00
1.01 . 1-01.2-22.0-00.01 . 02.2.01	<i>Pengelolaan Pendidikan Sekolah Dasar</i>	46.050.259.357,00	54.501.112.984,00	0,00	0,00
		42.098.467.108,00	53.137.145.534,00	0,00	0,00
1.01 . 1-01.2-22.0-00.01 . 02.2.01.02	Penambahan Ruang Kelas Baru	4.634.521.728,00	4.637.917.654,00	0,00	0,00
		2.061.116.200,00	3.758.999.694,00	0,00	0,00
1.01 . 1-01.2-22.0-00.01 . 02.2.01.03	Pembangunan Ruang Guru/Kepala Sekolah/TU	496.676.900,00	0,00	0,00	0,00
		430.440.000,00	0,00	0,00	0,00
1.01 . 1-01.2-22.0-00.01 . 02.2.01.04	Pembangunan Ruang Unit Kesehatan Sekolah	292.126.836,00	1.271.597.444,00	0,00	0,00
		276.160.795,00	1.225.680.000,00	0,00	0,00
1.01 . 1-01.2-22.0-00.01 . 02.2.01.05	Pembangunan Perpustakaan Sekolah	528.693.123,00	3.230.613.297,00	0,00	0,00
		517.584.360,00	3.164.096.250,00	0,00	0,00
1.01 . 1-01.2-22.0-00.01 . 02.2.01.06	Pembangunan Sarana, Prasarana dan Utilitas Sekolah	3.769.071.570,00	9.461.528.100,00	0,00	0,00
		3.465.712.220,00	9.408.404.743,00	0,00	0,00
1.01 . 1-01.2-22.0-00.01 . 02.2.01.08	Rehabilitasi Sedang/Berat Ruang Kelas	121.823.233,00	866.903.957,00	0,00	0,00
		108.113.200,00	862.238.000,00	0,00	0,00
1.01 . 1-01.2-22.0-00.01 . 02.2.01.12	Rehabilitasi Sedang/Berat Sarana, Prasarana dan Utilitas Sekolah	56.107.245,00	92.700.135,00	0,00	0,00
		52.651.800,00	92.128.000,00	0,00	0,00
1.01 . 1-01.2-22.0-00.01 . 02.2.01.14	Pengadaan Mebel Sekolah	341.939.622,00	16.681.708.197,00	0,00	0,00
		285.868.600,00	16.681.708.197,00	0,00	0,00
1.01 . 1-01.2-22.0-00.01 . 02.2.01.16	Pengadaan Perlengkapan Sekolah	50.000.000,00	0,00	0,00	0,00
		47.630.000,00	0,00	0,00	0,00

KODE	URAIAN URUSAN, ORGANISASI, PROGRAM DAN KEGIATAN	ANGGARAN			
		REALISASI			
		KELOMPOK BELANJA			
		OPERASI	MODAL	TIDAK TERDUGA	TRANSFER
1	2	3	4	5	6
1.01 . 1-01.2-22.0-00.01 . 02.2.01.22	Pengadaan Alat Praktik dan Peraga Siswa	204.490.800,00	7.731.169.200,00	0,00	0,00
		154.355.300,00	7.718.325.400,00	0,00	0,00
1.01 . 1-01.2-22.0-00.01 . 02.2.01.23	Penyelenggaraan Proses Belajar dan Ujian bagi Peserta Didik	1.050.000.000,00	0,00	0,00	0,00
		999.068.800,00	0,00	0,00	0,00
1.01 . 1-01.2-22.0-00.01 . 02.2.01.24	Penyiapan dan Tindak Lanjut Evaluasi Satuan Pendidikan Dasar	150.000.000,00	0,00	0,00	0,00
		131.270.000,00	0,00	0,00	0,00
1.01 . 1-01.2-22.0-00.01 . 02.2.01.25	Pembinaan Minat, Bakat dan Kreativitas Siswa	577.725.300,00	0,00	0,00	0,00
		523.060.300,00	0,00	0,00	0,00
1.01 . 1-01.2-22.0-00.01 . 02.2.01.27	Pengembangan Karir Pendidik dan Tenaga Kependidikan pada Satuan Pendidikan Sekolah Dasar	2.100.000.000,00	0,00	0,00	0,00
		1.870.366.783,00	0,00	0,00	0,00
1.01 . 1-01.2-22.0-00.01 . 02.2.01.28	Pembinaan Kelembagaan dan Manajemen Sekolah	243.598.000,00	291.402.000,00	0,00	0,00
		212.900.000,00	0,00	0,00	0,00
1.01 . 1-01.2-22.0-00.01 . 02.2.01.29	Pengelolaan Dana BOS Sekolah Dasar	30.794.000.000,00	6.446.800.000,00	0,00	0,00
		30.344.000.000,00	6.446.800.000,00	0,00	0,00
1.01 . 1-01.2-22.0-00.01 . 02.2.01.30	Peningkatan Kapasitas Pengelolaan Dana BOS Sekolah Dasar	400.000.000,00	0,00	0,00	0,00
		384.463.750,00	0,00	0,00	0,00
1.01 . 1-01.2-22.0-00.01 . 02.2.01.31	Pembangunan Laboratorium Sekolah Dasar	239.485.000,00	3.788.773.000,00	0,00	0,00
		233.705.000,00	3.778.765.250,00	0,00	0,00
1.01 . 1-01.2-22.0-00.01 . 02.2.02	<i>Pengelolaan Pendidikan Sekolah Menengah Pertama</i>	50.308.874.783,00	16.513.141.497,00	0,00	0,00
		44.616.690.970,00	15.707.872.094,00	0,00	0,00
1.01 . 1-01.2-22.0-00.01 . 02.2.02.01	Pembangunan Unit Sekolah Baru (USB)	31.397.610,00	118.602.390,00	0,00	0,00
		30.377.600,00	99.440.000,00	0,00	0,00
1.01 . 1-01.2-22.0-00.01 . 02.2.02.02	Penambahan Ruang Kelas Baru	795.083.330,00	0,00	0,00	0,00
		216.088.200,00	0,00	0,00	0,00
1.01 . 1-01.2-22.0-00.01 . 02.2.02.03	Pembangunan Ruang Guru/Kepala Sekolah/TU	43.334.820,00	245.472.560,00	0,00	0,00
		40.394.800,00	244.485.000,00	0,00	0,00
1.01 . 1-01.2-22.0-00.01 . 02.2.02.07	Pembangunan Ruang Serba Guna/Aula	995.934.400,00	0,00	0,00	0,00
		977.624.000,00	0,00	0,00	0,00
1.01 . 1-01.2-22.0-00.01 . 02.2.02.09	Pembangunan Rumah Dinas Kepala Sekolah/Guru/Penjaga Sekolah	198.807.380,00	0,00	0,00	0,00
		195.138.300,00	0,00	0,00	0,00

KODE	URAIAN URUSAN, ORGANISASI, PROGRAM DAN KEGIATAN	ANGGARAN			
		REALISASI			
		KELOMPOK BELANJA			
		OPERASI	MODAL	TIDAK TERDUGA	TRANSFER
1	2	3	4	5	6
1.01 . 1-01.2-22.0-00.01 . 02.2.02.12	Pembangunan Sarana, Prasarana dan Utilitas Sekolah	173.220.593,00	1.224.191.547,00	0,00	0,00
		161.233.000,00	1.217.150.000,00	0,00	0,00
1.01 . 1-01.2-22.0-00.01 . 02.2.02.14	Rehabilitasi Sedang/Berat Ruang Kelas Sekolah	15.215.984.050,00	85.994.000,00	0,00	0,00
		15.161.680.000,00	85.620.000,00	0,00	0,00
1.01 . 1-01.2-22.0-00.01 . 02.2.02.25	Pengadaan Mebel Sekolah	6.156.828.800,00	3.609.760.000,00	0,00	0,00
		5.975.561.400,00	3.557.604.000,00	0,00	0,00
1.01 . 1-01.2-22.0-00.01 . 02.2.02.35	Pengadaan Alat Praktik dan Peraga Siswa	386.698.800,00	7.646.226.000,00	0,00	0,00
		273.180.800,00	7.529.730.000,00	0,00	0,00
1.01 . 1-01.2-22.0-00.01 . 02.2.02.36	Penyelenggaraan Proses Belajar dan Ujian bagi Peserta Didik	581.230.000,00	34.750.000,00	0,00	0,00
		580.998.600,00	18.250.000,00	0,00	0,00
1.01 . 1-01.2-22.0-00.01 . 02.2.02.37	Penyiapan dan Tindak Lanjut Evaluasi Satuan Pendidikan Sekolah Menengah Pertama	383.946.000,00	45.054.000,00	0,00	0,00
		380.980.000,00	45.000.000,00	0,00	0,00
1.01 . 1-01.2-22.0-00.01 . 02.2.02.38	Pembinaan Minat, Bakat dan Kreativitas Siswa	905.070.000,00	0,00	0,00	0,00
		726.690.000,00	0,00	0,00	0,00
1.01 . 1-01.2-22.0-00.01 . 02.2.02.40	Pengembangan Karir Pendidik dan Tenaga Kependidikan pada Satuan Pendidikan Sekolah Menengah Pertama	950.000.000,00	0,00	0,00	0,00
		0,00	0,00	0,00	0,00
1.01 . 1-01.2-22.0-00.01 . 02.2.02.41	Pembinaan Kelembagaan dan Manajemen Sekolah	48.715.000,00	21.285.000,00	0,00	0,00
		48.660.000,00	21.285.000,00	0,00	0,00
1.01 . 1-01.2-22.0-00.01 . 02.2.02.42	Pengelolaan Dana BOS Sekolah Menengah Pertama	22.992.624.000,00	3.481.806.000,00	0,00	0,00
		19.420.857.270,00	2.889.308.094,00	0,00	0,00
1.01 . 1-01.2-22.0-00.01 . 02.2.02.43	Peningkatan Kapasitas Pengelolaan Dana BOS Sekolah Menengah Pertama	450.000.000,00	0,00	0,00	0,00
		427.227.000,00	0,00	0,00	0,00
1.01 . 1-01.2-22.0-00.01 . 02.2.02.46	Pemeliharaan Mebel Sekolah	0,00	0,00	0,00	0,00
		0,00	0,00	0,00	0,00
1.01 . 1-01.2-22.0-00.01 . 02.2.03	<i>Pengelolaan Pendidikan Anak Usia Dini (PAUD)</i>	24.456.529.224,00	3.153.654.826,00	0,00	0,00
		16.847.054.700,00	2.843.288.300,00	0,00	0,00
1.01 . 1-01.2-22.0-00.01 . 02.2.03.01	Pembangunan Gedung/Ruang Kelas/Ruang Guru PAUD	916.115.970,00	623.736.000,00	0,00	0,00
		188.779.000,00	604.394.200,00	0,00	0,00
1.01 . 1-01.2-22.0-00.01 . 02.2.03.02	Pembangunan Sarana, Prasarana dan Utilitas PAUD	1.173.570.270,00	1.398.894.730,00	0,00	0,00
		984.751.800,00	1.380.164.000,00	0,00	0,00

KODE	URAIAN URUSAN, ORGANISASI, PROGRAM DAN KEGIATAN	ANGGARAN			
		REALISASI			
		KELOMPOK BELANJA			
		OPERASI	MODAL	TIDAK TERDUGA	TRANSFER
1	2	3	4	5	6
1.01 . 1-01.2-22.0-00.01 . 02.2.03.03	Rehabilitasi Sedang/Berat Gedung/Ruang Kelas/Ruang Guru PAUD	1.351.162.290,00	35.156.140,00	0,00	0,00
		936.409.900,00	21.804.800,00	0,00	0,00
1.01 . 1-01.2-22.0-00.01 . 02.2.03.07	Pengadaan Mebel PAUD	239.003.240,00	383.809.410,00	0,00	0,00
		37.790.000,00	455.775.300,00	0,00	0,00
1.01 . 1-01.2-22.0-00.01 . 02.2.03.12	Pengadaan Alat Praktik dan Peraga Siswa PAUD	36.210.000,00	330.000.000,00	0,00	0,00
		23.750.000,00	329.750.000,00	0,00	0,00
1.01 . 1-01.2-22.0-00.01 . 02.2.03.13	Penyelenggaraan Proses Belajar PAUD	850.000.000,00	0,00	0,00	0,00
		503.199.000,00	0,00	0,00	0,00
1.01 . 1-01.2-22.0-00.01 . 02.2.03.16	Pengembangan Karir Pendidik dan Tenaga Kependidikan pada Satuan Pendidikan PAUD	500.000.000,00	0,00	0,00	0,00
		412.660.000,00	0,00	0,00	0,00
1.01 . 1-01.2-22.0-00.01 . 02.2.03.17	Pembinaan Kelembagaan dan Manajemen PAUD	278.297.454,00	296.258.546,00	0,00	0,00
		107.405.000,00	0,00	0,00	0,00
1.01 . 1-01.2-22.0-00.01 . 02.2.03.18	Pengelolaan Dana BOP PAUD	19.112.170.000,00	85.800.000,00	0,00	0,00
		13.652.310.000,00	51.400.000,00	0,00	0,00
1.01 . 1-01.2-22.0-00.01 . 02.2.03.20	Pemeliharaan Mebel Sekolah	0,00	0,00	0,00	0,00
		0,00	0,00	0,00	0,00
1.01 . 1-01.2-22.0-00.01 . 02.2.04	<i>Pengelolaan Pendidikan Nonformal/Kesetaraan</i>	4.819.242.727,00	454.307.273,00	0,00	0,00
		3.302.451.500,00	197.370.000,00	0,00	0,00
1.01 . 1-01.2-22.0-00.01 . 02.2.04.10	Penyediaan Biaya Personil Peserta Didik Nonformal/Kesetaraan	3.651.970.000,00	381.580.000,00	0,00	0,00
		2.730.680.000,00	197.370.000,00	0,00	0,00
1.01 . 1-01.2-22.0-00.01 . 02.2.04.12	Penyelenggaraan Proses Belajar Nonformal/Kesetaraan	1.100.000.000,00	0,00	0,00	0,00
		553.187.000,00	0,00	0,00	0,00
1.01 . 1-01.2-22.0-00.01 . 02.2.04.16	Pembinaan Kelembagaan dan Manajemen Sekolah Nonformal/Kesetaraan	67.272.727,00	72.727.273,00	0,00	0,00
		18.584.500,00	0,00	0,00	0,00
1.02	Kesehatan	745.495.992.018,00	124.883.268.338,00	0,00	0,00
		637.770.464.834,11	106.992.954.350,00	0,00	0,00
1.02 . 1-02.0-00.0-00.01	Dinas Kesehatan	306.419.466.243,00	21.722.238.795,00	0,00	0,00
		268.559.509.940,80	19.829.429.362,00	0,00	0,00
1.02 . 1-02.0-00.0-00.01 . 01	Program Penunjang Urusan Pemerintahan Daerah Kabupaten/Kota	192.302.393.019,00	11.545.925.423,00	0,00	0,00
		180.138.029.910,80	10.337.687.041,00	0,00	0,00

KODE	URAIAN URUSAN, ORGANISASI, PROGRAM DAN KEGIATAN	ANGGARAN			
		REALISASI			
		KELOMPOK BELANJA			
		OPERASI	MODAL	TIDAK TERDUGA	TRANSFER
1	2	3	4	5	6
1.02 . 1-02.0-00.0-00.01 . 01.2.01	<i>Perencanaan, Penganggaran, dan Evaluasi Kinerja Perangkat Daerah</i>	528.280.460,00	0,00	0,00	0,00
		464.451.071,00	0,00	0,00	0,00
1.02 . 1-02.0-00.0-00.01 . 01.2.01.01	Penyusunan Dokumen Perencanaan Perangkat Daerah	266.448.000,00	0,00	0,00	0,00
		229.152.171,00	0,00	0,00	0,00
1.02 . 1-02.0-00.0-00.01 . 01.2.01.06	Koordinasi dan Penyusunan Laporan Capaian Kinerja dan Ikhtisar Realisasi Kinerja SKPD	261.832.460,00	0,00	0,00	0,00
		235.298.900,00	0,00	0,00	0,00
1.02 . 1-02.0-00.0-00.01 . 01.2.02	<i>Administrasi Keuangan Perangkat Daerah</i>	110.259.198.147,00	8.796.692.343,00	0,00	0,00
		108.621.500.266,57	8.796.692.343,00	0,00	0,00
1.02 . 1-02.0-00.0-00.01 . 01.2.02.01	Penyediaan Gaji dan Tunjangan ASN	100.923.323.897,00	0,00	0,00	0,00
		99.594.094.156,57	0,00	0,00	0,00
1.02 . 1-02.0-00.0-00.01 . 01.2.02.04	Koordinasi dan Pelaksanaan Akuntansi SKPD	8.226.226.110,00	8.796.692.343,00	0,00	0,00
		8.226.226.110,00	8.796.692.343,00	0,00	0,00
1.02 . 1-02.0-00.0-00.01 . 01.2.02.07	Koordinasi dan Penyusunan Laporan Keuangan Bulanan/Triwulanan/Semesteran SKPD	1.109.648.140,00	0,00	0,00	0,00
		801.180.000,00	0,00	0,00	0,00
1.02 . 1-02.0-00.0-00.01 . 01.2.03	<i>Administrasi Barang Milik Daerah pada Perangkat Daerah</i>	44.440.000,00	0,00	0,00	0,00
		43.755.000,00	0,00	0,00	0,00
1.02 . 1-02.0-00.0-00.01 . 01.2.03.05	Rekonsiliasi dan Penyusunan Laporan Barang Milik Daerah pada SKPD	44.440.000,00	0,00	0,00	0,00
		43.755.000,00	0,00	0,00	0,00
1.02 . 1-02.0-00.0-00.01 . 01.2.05	<i>Administrasi Kepegawaian Perangkat Daerah</i>	67.500.000,00	0,00	0,00	0,00
		0,00	0,00	0,00	0,00
1.02 . 1-02.0-00.0-00.01 . 01.2.05.10	Sosialisasi Peraturan Perundang-Undangan	67.500.000,00	0,00	0,00	0,00
		0,00	0,00	0,00	0,00
1.02 . 1-02.0-00.0-00.01 . 01.2.06	<i>Administrasi Umum Perangkat Daerah</i>	2.311.855.500,00	123.493.000,00	0,00	0,00
		1.678.145.556,00	122.892.000,00	0,00	0,00
1.02 . 1-02.0-00.0-00.01 . 01.2.06.01	Penyediaan Komponen Instalasi Listrik/Penerangan Bangunan Kantor	44.980.000,00	0,00	0,00	0,00
		44.957.587,00	0,00	0,00	0,00
1.02 . 1-02.0-00.0-00.01 . 01.2.06.02	Penyediaan Peralatan dan Perlengkapan Kantor	291.440.500,00	0,00	0,00	0,00
		283.021.000,00	0,00	0,00	0,00
1.02 . 1-02.0-00.0-00.01 . 01.2.06.04	Penyediaan Bahan Logistik Kantor	199.995.000,00	0,00	0,00	0,00
		197.438.000,00	0,00	0,00	0,00

KODE	URAIAN URUSAN, ORGANISASI, PROGRAM DAN KEGIATAN	ANGGARAN			
		REALISASI			
		KELOMPOK BELANJA			
		OPERASI	MODAL	TIDAK TERDUGA	TRANSFER
1	2	3	4	5	6
1.02 . 1-02.0-00.0-00.01 . 01.2.06.05	Penyediaan Barang Cetak dan Penggandaan	84.000.000,00	0,00	0,00	0,00
		73.821.550,00	0,00	0,00	0,00
1.02 . 1-02.0-00.0-00.01 . 01.2.06.09	Penyelenggaraan Rapat Koordinasi dan Konsultasi SKPD	1.676.520.000,00	0,00	0,00	0,00
		1.068.017.419,00	0,00	0,00	0,00
1.02 . 1-02.0-00.0-00.01 . 01.2.06.10	Penatausahaan Arsip Dinamis pada SKPD	14.920.000,00	123.493.000,00	0,00	0,00
		10.890.000,00	122.892.000,00	0,00	0,00
1.02 . 1-02.0-00.0-00.01 . 01.2.07	<i>Pengadaan Barang Milik Daerah Penunjang Urusan Pemerintah Daerah</i>	16.688.000,00	698.254.000,00	0,00	0,00
		11.310.000,00	334.330.000,00	0,00	0,00
1.02 . 1-02.0-00.0-00.01 . 01.2.07.10	Pengadaan Sarana dan Prasarana Gedung Kantor atau Bangunan Lainnya	16.688.000,00	698.254.000,00	0,00	0,00
		11.310.000,00	334.330.000,00	0,00	0,00
1.02 . 1-02.0-00.0-00.01 . 01.2.08	<i>Penyediaan Jasa Penunjang Urusan Pemerintahan Daerah</i>	36.638.352.809,00	0,00	0,00	0,00
		35.279.249.748,00	0,00	0,00	0,00
1.02 . 1-02.0-00.0-00.01 . 01.2.08.01	Penyediaan Jasa Surat Menyurat	2.992.000,00	0,00	0,00	0,00
		2.990.000,00	0,00	0,00	0,00
1.02 . 1-02.0-00.0-00.01 . 01.2.08.02	Penyediaan Jasa Komunikasi, Sumber Daya Air dan Listrik	1.948.002.717,00	0,00	0,00	0,00
		1.952.983.123,00	0,00	0,00	0,00
1.02 . 1-02.0-00.0-00.01 . 01.2.08.03	Penyediaan Jasa Peralatan dan Perlengkapan Kantor	97.374.000,00	0,00	0,00	0,00
		96.080.000,00	0,00	0,00	0,00
1.02 . 1-02.0-00.0-00.01 . 01.2.08.04	Penyediaan Jasa Pelayanan Umum Kantor	34.589.984.092,00	0,00	0,00	0,00
		33.227.196.625,00	0,00	0,00	0,00
1.02 . 1-02.0-00.0-00.01 . 01.2.09	<i>Pemeliharaan Barang Milik Daerah Penunjang Urusan Pemerintahan Daerah</i>	1.222.324.923,00	0,00	0,00	0,00
		1.165.261.108,00	0,00	0,00	0,00
1.02 . 1-02.0-00.0-00.01 . 01.2.09.01	Penyediaan Jasa Pemeliharaan, Biaya Pemeliharaan, dan Pajak Kendaraan Perorangan Dinas atau Kendaraan Dinas Jabatan	195.000.000,00	0,00	0,00	0,00
		195.000.000,00	0,00	0,00	0,00
1.02 . 1-02.0-00.0-00.01 . 01.2.09.02	Penyediaan Jasa Pemeliharaan, Biaya Pemeliharaan, Pajak dan Perizinan Kendaraan Dinas Operasional atau Lapangan	97.491.923,00	0,00	0,00	0,00
		87.906.008,00	0,00	0,00	0,00
1.02 . 1-02.0-00.0-00.01 . 01.2.09.06	Pemeliharaan Peralatan dan Mesin Lainnya	89.833.000,00	0,00	0,00	0,00
		44.108.000,00	0,00	0,00	0,00
1.02 . 1-02.0-00.0-00.01 . 01.2.09.09	Pemeliharaan/Rehabilitasi Gedung Kantor dan Bangunan Lainnya	840.000.000,00	0,00	0,00	0,00
		838.247.100,00	0,00	0,00	0,00

KODE	URAIAN URUSAN, ORGANISASI, PROGRAM DAN KEGIATAN	ANGGARAN			
		REALISASI			
		KELOMPOK BELANJA			
		OPERASI	MODAL	TIDAK TERDUGA	TRANSFER
1	2	3	4	5	6
1.02 . 1-02.0-00.0-00.01 . 01.2.10	<i>Peningkatan Pelayanan BLUD</i>	41.213.753.180,00	1.927.486.080,00	0,00	0,00
		32.874.357.161,23	1.083.772.698,00	0,00	0,00
1.02 . 1-02.0-00.0-00.01 . 01.2.10.01	Pelayanan dan Penunjang Pelayanan BLUD	41.213.753.180,00	1.927.486.080,00	0,00	0,00
		32.874.357.161,23	1.083.772.698,00	0,00	0,00
1.02 . 1-02.0-00.0-00.01 . 02	Program Pemenuhan Upaya Kesehatan Perorangan Dan Upaya Kesehatan Masyarakat	112.681.522.974,00	10.176.313.372,00	0,00	0,00
		87.409.422.630,00	9.491.742.321,00	0,00	0,00
1.02 . 1-02.0-00.0-00.01 . 02.2.01	<i>Penyediaan Fasilitas Pelayanan Kesehatan untuk UKM dan UKP Kewenangan Daerah Kabupaten/Kota</i>	13.399.899.748,00	9.916.797.597,00	0,00	0,00
		11.173.279.118,00	9.319.874.321,00	0,00	0,00
1.02 . 1-02.0-00.0-00.01 . 02.2.01.01	Pembangunan Rumah Sakit beserta Sarana dan Prasarana Pendukungnya	492.896.000,00	0,00	0,00	0,00
		402.920.000,00	0,00	0,00	0,00
1.02 . 1-02.0-00.0-00.01 . 02.2.01.09	Rehabilitasi dan Pemeliharaan Puskesmas	303.137.000,00	271.860.000,00	0,00	0,00
		252.112.100,00	271.026.000,00	0,00	0,00
1.02 . 1-02.0-00.0-00.01 . 02.2.01.10	Rehabilitasi dan Pemeliharaan Fasilitas Kesehatan Lainnya	178.850.199,00	1.075.830.000,00	0,00	0,00
		117.203.200,00	1.074.715.645,00	0,00	0,00
1.02 . 1-02.0-00.0-00.01 . 02.2.01.13	Pengadaan Prasarana dan Pendukung Fasilitas Pelayanan Kesehatan	194.120.300,00	4.818.175.696,00	0,00	0,00
		126.450.200,00	4.659.366.275,00	0,00	0,00
1.02 . 1-02.0-00.0-00.01 . 02.2.01.14	Pengadaan Alat Kesehatan/Alat Penunjang Medik Fasilitas Pelayanan Kesehatan	456.412.090,00	3.230.291.901,00	0,00	0,00
		365.403.819,00	2.794.601.247,00	0,00	0,00
1.02 . 1-02.0-00.0-00.01 . 02.2.01.16	Pengadaan Obat, Vaksin	6.741.614.150,00	0,00	0,00	0,00
		5.878.515.635,00	0,00	0,00	0,00
1.02 . 1-02.0-00.0-00.01 . 02.2.01.17	Pengadaan Bahan Habis Pakai	4.671.009.560,00	0,00	0,00	0,00
		3.743.941.492,00	0,00	0,00	0,00
1.02 . 1-02.0-00.0-00.01 . 02.2.01.18	Pemeliharaan Sarana Fasilitas Pelayanan Kesehatan	129.360.000,00	520.640.000,00	0,00	0,00
		74.416.500,00	520.165.154,00	0,00	0,00
1.02 . 1-02.0-00.0-00.01 . 02.2.01.20	Pemeliharaan Rutin dan Berkala Alat Kesehatan/Alat Penunjang Medik Fasilitas Pelayanan Kesehatan	232.500.449,00	0,00	0,00	0,00
		212.316.172,00	0,00	0,00	0,00
1.02 . 1-02.0-00.0-00.01 . 02.2.02	<i>Penyediaan Layanan Kesehatan untuk UKM dan UKP Rujukan Tingkat Daerah Kabupaten/Kota</i>	96.730.069.153,00	112.687.775,00	0,00	0,00
		73.816.666.872,00	45.000.000,00	0,00	0,00
1.02 . 1-02.0-00.0-00.01 . 02.2.02.01	Pengelolaan Pelayanan Kesehatan Ibu Hamil	443.756.000,00	0,00	0,00	0,00
		181.682.000,00	0,00	0,00	0,00

KODE	URAIAN URUSAN, ORGANISASI, PROGRAM DAN KEGIATAN	ANGGARAN			
		REALISASI			
		KELOMPOK BELANJA			
		OPERASI	MODAL	TIDAK TERDUGA	TRANSFER
1	2	3	4	5	6
1.02 . 1-02.0-00.0-00.01 . 02.2.02.02	Pengelolaan Pelayanan Kesehatan Ibu Bersalin	2.751.097.000,00	0,00	0,00	0,00
		783.450.400,00	0,00	0,00	0,00
1.02 . 1-02.0-00.0-00.01 . 02.2.02.04	Pengelolaan Pelayanan Kesehatan Balita	58.275.000,00	0,00	0,00	0,00
		43.168.000,00	0,00	0,00	0,00
1.02 . 1-02.0-00.0-00.01 . 02.2.02.05	Pengelolaan Pelayanan Kesehatan pada Usia Pendidikan Dasar	71.760.000,00	0,00	0,00	0,00
		44.100.000,00	0,00	0,00	0,00
1.02 . 1-02.0-00.0-00.01 . 02.2.02.06	Pengelolaan Pelayanan Kesehatan pada Usia Produktif	77.144.000,00	0,00	0,00	0,00
		68.795.000,00	0,00	0,00	0,00
1.02 . 1-02.0-00.0-00.01 . 02.2.02.07	Pengelolaan Pelayanan Kesehatan pada Usia Lanjut	300.103.600,00	0,00	0,00	0,00
		174.637.670,00	0,00	0,00	0,00
1.02 . 1-02.0-00.0-00.01 . 02.2.02.08	Pengelolaan Pelayanan Kesehatan Penderita Hipertensi	0,00	0,00	0,00	0,00
		0,00	0,00	0,00	0,00
1.02 . 1-02.0-00.0-00.01 . 02.2.02.09	Pengelolaan Pelayanan Kesehatan Penderita Diabetes Melitus	0,00	0,00	0,00	0,00
		0,00	0,00	0,00	0,00
1.02 . 1-02.0-00.0-00.01 . 02.2.02.10	Pengelolaan Pelayanan Kesehatan Orang dengan Gangguan Jiwa Berat	204.956.900,00	0,00	0,00	0,00
		107.534.303,00	0,00	0,00	0,00
1.02 . 1-02.0-00.0-00.01 . 02.2.02.11	Pengelolaan Pelayanan Kesehatan Orang Terduga Tuberkulosis	152.642.900,00	0,00	0,00	0,00
		120.076.200,00	0,00	0,00	0,00
1.02 . 1-02.0-00.0-00.01 . 02.2.02.12	Pengelolaan Pelayanan Kesehatan Orang dengan Risiko Terinfeksi HIV	142.545.080,00	0,00	0,00	0,00
		116.784.000,00	0,00	0,00	0,00
1.02 . 1-02.0-00.0-00.01 . 02.2.02.13	Pengelolaan Pelayanan Kesehatan bagi Penduduk pada Kondisi Kejadian Luar Biasa (KLB)	56.358.500,00	0,00	0,00	0,00
		12.245.000,00	0,00	0,00	0,00
1.02 . 1-02.0-00.0-00.01 . 02.2.02.14	Pengelolaan Pelayanan Kesehatan bagi Penduduk Terdampak Krisis Kesehatan Akibat Bencana dan/atau Berpotensi Bencana	89.235.000,00	0,00	0,00	0,00
		24.100.000,00	0,00	0,00	0,00
1.02 . 1-02.0-00.0-00.01 . 02.2.02.15	Pengelolaan Pelayanan Kesehatan Gizi Masyarakat	1.790.622.000,00	0,00	0,00	0,00
		1.125.886.325,00	0,00	0,00	0,00
1.02 . 1-02.0-00.0-00.01 . 02.2.02.16	Pengelolaan Pelayanan Kesehatan Kerja dan Olahraga	110.475.000,00	0,00	0,00	0,00
		83.031.750,00	0,00	0,00	0,00
1.02 . 1-02.0-00.0-00.01 . 02.2.02.17	Pengelolaan Pelayanan Kesehatan Lingkungan	874.381.800,00	0,00	0,00	0,00
		829.305.565,00	0,00	0,00	0,00

KODE	URAIAN URUSAN, ORGANISASI, PROGRAM DAN KEGIATAN	ANGGARAN			
		REALISASI			
		KELOMPOK BELANJA			
		OPERASI	MODAL	TIDAK TERDUGA	TRANSFER
1	2	3	4	5	6
1.02 . 1-02.0-00.0-00.01 . 02.2.02.19	Pengelolaan Pelayanan Kesehatan Tradisional, Akupuntur, Asuhan Mandiri dan Tradisional Lainnya	70.908.000,00	0,00	0,00	0,00
		64.364.800,00	0,00	0,00	0,00
1.02 . 1-02.0-00.0-00.01 . 02.2.02.20	Pengelolaan Surveilans Kesehatan	481.511.000,00	0,00	0,00	0,00
		289.430.800,00	0,00	0,00	0,00
1.02 . 1-02.0-00.0-00.01 . 02.2.02.23	Pengelolaan Upaya Kesehatan Khusus	448.981.800,00	0,00	0,00	0,00
		298.985.950,00	0,00	0,00	0,00
1.02 . 1-02.0-00.0-00.01 . 02.2.02.25	Pelayanan Kesehatan Penyakit Menular dan Tidak Menular	151.525.100,00	0,00	0,00	0,00
		143.155.000,00	0,00	0,00	0,00
1.02 . 1-02.0-00.0-00.01 . 02.2.02.26	Pengelolaan Jaminan Kesehatan Masyarakat	43.519.392.000,00	0,00	0,00	0,00
		41.678.761.400,00	0,00	0,00	0,00
1.02 . 1-02.0-00.0-00.01 . 02.2.02.28	Pengambilan dan Pengiriman Spesimen Penyakit Potensial KLB ke Laboratorium Rujukan/Nasional	37.500.000,00	0,00	0,00	0,00
		12.080.000,00	0,00	0,00	0,00
1.02 . 1-02.0-00.0-00.01 . 02.2.02.29	Penyelenggaraan Kabupaten/Kota Sehat	0,00	0,00	0,00	0,00
		0,00	0,00	0,00	0,00
1.02 . 1-02.0-00.0-00.01 . 02.2.02.33	Operasional Pelayanan Puskesmas	41.338.617.873,00	112.687.775,00	0,00	0,00
		25.585.111.709,00	45.000.000,00	0,00	0,00
1.02 . 1-02.0-00.0-00.01 . 02.2.02.34	Operasional Pelayanan Fasilitas Kesehatan Lainnya	1.649.950.000,00	0,00	0,00	0,00
		1.619.085.000,00	0,00	0,00	0,00
1.02 . 1-02.0-00.0-00.01 . 02.2.02.35	Pelaksanaan Akreditasi Fasilitas Kesehatan di Kabupaten/Kota	1.908.330.600,00	0,00	0,00	0,00
		410.896.000,00	0,00	0,00	0,00
1.02 . 1-02.0-00.0-00.01 . 02.2.03	<i>Penyelenggaraan Sistem Informasi Kesehatan secara Terintegrasi</i>	2.160.961.273,00	146.828.000,00	0,00	0,00
		2.044.074.636,00	126.868.000,00	0,00	0,00
1.02 . 1-02.0-00.0-00.01 . 02.2.03.01	Pengelolaan Data dan Informasi Kesehatan	39.670.273,00	60.000.000,00	0,00	0,00
		38.660.000,00	59.510.000,00	0,00	0,00
1.02 . 1-02.0-00.0-00.01 . 02.2.03.02	Pengelolaan Sistem Informasi Kesehatan	1.908.860.000,00	0,00	0,00	0,00
		1.843.765.000,00	0,00	0,00	0,00
1.02 . 1-02.0-00.0-00.01 . 02.2.03.03	Pengadaan Alat/Perangkat Sistem Informasi Kesehatan dan Jaringan Internet	212.431.000,00	86.828.000,00	0,00	0,00
		161.649.636,00	67.358.000,00	0,00	0,00
1.02 . 1-02.0-00.0-00.01 . 02.2.04	<i>Penerbitan Izin Rumah Sakit Kelas C dan D serta Fasilitas Pelayanan Kesehatan Tingkat Daerah Kabupaten/Kota</i>	390.592.800,00	0,00	0,00	0,00
		375.402.004,00	0,00	0,00	0,00

KODE	URAIAN URUSAN, ORGANISASI, PROGRAM DAN KEGIATAN	ANGGARAN			
		REALISASI			
		KELOMPOK BELANJA			
		OPERASI	MODAL	TIDAK TERDUGA	TRANSFER
1	2	3	4	5	6
1.02 . 1-02.0-00.0-00.01 . 02.2.04.01	Pengendalian dan Pengawasan serta Tindak Lanjut Pengawasan Perizinan Rumah Sakit Kelas C, D dan Fasilitas Pelayanan Kesehatan Lainnya	100.790.000,00	0,00	0,00	0,00
1.02 . 1-02.0-00.0-00.01 . 02.2.04.04	Penyiapan Perumusan dan Pelaksanaan Pelayanan Kesehatan Rujukan	99.815.000,00	0,00	0,00	0,00
		289.802.800,00	0,00	0,00	0,00
		275.587.004,00	0,00	0,00	0,00
1.02 . 1-02.0-00.0-00.01 . 03	Program Peningkatan Kapasitas Sumber Daya Manusia Kesehatan	823.099.850,00	0,00	0,00	0,00
		603.828.400,00	0,00	0,00	0,00
1.02 . 1-02.0-00.0-00.01 . 03.2.01	<i>Pemberian Izin Praktik Tenaga Kesehatan di Wilayah Kabupaten/Kota</i>	67.500.000,00	0,00	0,00	0,00
		42.420.000,00	0,00	0,00	0,00
1.02 . 1-02.0-00.0-00.01 . 03.2.01.02	Pembinaan dan Pengawasan Tenaga Kesehatan serta Tindak Lanjut Perizinan Praktik Tenaga Kesehatan	67.500.000,00	0,00	0,00	0,00
		42.420.000,00	0,00	0,00	0,00
1.02 . 1-02.0-00.0-00.01 . 03.2.02	<i>Perencanaan Kebutuhan dan Pendayagunaan Sumberdaya Manusia Kesehatan untuk UKP dan UKM di Wilayah Kabupaten/Kota</i>	245.000.000,00	0,00	0,00	0,00
		242.456.000,00	0,00	0,00	0,00
1.02 . 1-02.0-00.0-00.01 . 03.2.02.01	Perencanaan dan Distribusi serta Pemerataan Sumber Daya Manusia Kesehatan	245.000.000,00	0,00	0,00	0,00
		242.456.000,00	0,00	0,00	0,00
1.02 . 1-02.0-00.0-00.01 . 03.2.03	<i>Pengembangan Mutu dan Peningkatan Kompetensi Teknis Sumber Daya Manusia Kesehatan Tingkat Daerah Kabupaten/Kota</i>	510.599.850,00	0,00	0,00	0,00
		318.952.400,00	0,00	0,00	0,00
1.02 . 1-02.0-00.0-00.01 . 03.2.03.01	Pengembangan Mutu dan Peningkatan Kompetensi Teknis Sumber Daya Manusia Kesehatan Tingkat Daerah Kabupaten/Kota	510.599.850,00	0,00	0,00	0,00
		318.952.400,00	0,00	0,00	0,00
1.02 . 1-02.0-00.0-00.01 . 04	Program Sediaan Farmasi, Alat Kesehatan Dan Makanan Minuman	183.691.000,00	0,00	0,00	0,00
		105.880.000,00	0,00	0,00	0,00
1.02 . 1-02.0-00.0-00.01 . 04.2.01	<i>Pemberian Izin Apotek, Toko Obat, Toko Alat Kesehatan dan Optikal, Usaha Mikro Obat Tradisional (UMOT)</i>	20.449.000,00	0,00	0,00	0,00
		13.240.000,00	0,00	0,00	0,00
1.02 . 1-02.0-00.0-00.01 . 04.2.01.02	Penyediaan dan Pengelolaan Data Perizinan dan Tindak Lanjut Pengawasan Izin Apotek, Toko Obat, Toko Alat Kesehatan dan Optikal, Usaha Mikro Obat Tradisional (UMOT)	20.449.000,00	0,00	0,00	0,00
		13.240.000,00	0,00	0,00	0,00
1.02 . 1-02.0-00.0-00.01 . 04.2.01.03	Fasilitasi Pemenuhan Komitmen Izin Apotek, Toko Obat, Toko Alat Kesehatan dan Optikal, Usaha Mikro Obat Tradisional (UMOT)	0,00	0,00	0,00	0,00
		0,00	0,00	0,00	0,00
1.02 . 1-02.0-00.0-00.01 . 04.2.03	<i>Penerbitan Sertifikat Produksi Pangan Industri Rumah Tangga dan Nomor P-IRT sebagai Izin Produksi, untuk Produk Makanan Minuman Tertentu yang dapat Diproduksi oleh Industri Rumah Tangga</i>	97.745.000,00	0,00	0,00	0,00
		53.140.000,00	0,00	0,00	0,00

KODE	URAIAN URUSAN, ORGANISASI, PROGRAM DAN KEGIATAN	ANGGARAN			
		REALISASI			
		KELOMPOK BELANJA			
		OPERASI	MODAL	TIDAK TERDUGA	TRANSFER
1	2	3	4	5	6
1.02 . 1-02.0-00.0-00.01 . 04.2.03.01	Pengendalian dan Pengawasan serta Tindak Lanjut Pengawasan Sertifikat Produksi Pangan Industri Rumah Tangga dan Nomor P-IRT Sebagai Izin Produksi, untuk Produk Makanan Minuman Tertentu yang dapat Diproduksi oleh Industri Rumah Tangga	97.745.000,00	0,00	0,00	0,00
1.02 . 1-02.0-00.0-00.01 . 04.2.06	<i>Pemeriksaan dan Tindak Lanjut Hasil Pemeriksaan Post Market pada Produksi dan Produk Makanan Minuman Industri Rumah Tangga</i>	53.140.000,00	0,00	0,00	0,00
1.02 . 1-02.0-00.0-00.01 . 04.2.06.01	Pemeriksaan Post Market pada Produk Makanan- Minuman Industri Rumah Tangga yang Beredar dan Pengawasan serta Tindak Lanjut Pengawasan	65.497.000,00	0,00	0,00	0,00
1.02 . 1-02.0-00.0-00.01 . 05	Program Pemberdayaan Masyarakat Bidang Kesehatan	39.500.000,00	0,00	0,00	0,00
1.02 . 1-02.0-00.0-00.01 . 05.2.01	<i>Advokasi, Pemberdayaan, Kemitraan, Peningkatan Peran serta Masyarakat dan Lintas Sektor Tingkat Daerah Kabupaten/Kota</i>	65.497.000,00	0,00	0,00	0,00
1.02 . 1-02.0-00.0-00.01 . 05.2.01.01	Peningkatan Upaya Promosi Kesehatan, Advokasi, Kemitraan dan Pemberdayaan Masyarakat	39.500.000,00	0,00	0,00	0,00
1.02 . 1-02.0-00.0-00.01 . 05.2.02	<i>Pelaksanaan Sehat dalam rangka Promotif Preventif Tingkat Daerah Kabupaten/Kota</i>	428.759.400,00	0,00	0,00	0,00
1.02 . 1-02.0-00.0-00.01 . 05.2.02.01	Penyelenggaraan Promosi Kesehatan dan Gerakan Hidup Bersih dan Sehat	302.349.000,00	0,00	0,00	0,00
1.02 . 1-02.0-00.0-00.01 . 05.2.03	<i>Pengembangan dan Pelaksanaan Upaya Kesehatan Bersumber Daya Masyarakat (UKBM) Tingkat Daerah Kabupaten/Kota</i>	263.013.220,00	0,00	0,00	0,00
1.02 . 1-02.0-00.0-00.01 . 05.2.03.01	Bimbingan Teknis dan Supervisi Pengembangan dan Pelaksanaan Upaya Kesehatan Bersumber Daya Masyarakat (UKBM)	199.930.000,00	0,00	0,00	0,00
1.02 . 1-02.0-00.0-00.02	RSUD Aji Muhammad Parikesit	263.013.220,00	0,00	0,00	0,00
1.02 . 1-02.0-00.0-00.02 . 01	Program Penunjang Urusan Pemerintahan Daerah Kabupaten/Kota	199.930.000,00	0,00	0,00	0,00
1.02 . 1-02.0-00.0-00.02 . 01.2.02	<i>Administrasi Keuangan Perangkat Daerah</i>	92.986.180,00	0,00	0,00	0,00
1.02 . 1-02.0-00.0-00.02 . 01.2.02.01	Penyediaan Gaji dan Tunjangan ASN	34.404.000,00	0,00	0,00	0,00
		92.986.180,00	0,00	0,00	0,00
		34.404.000,00	0,00	0,00	0,00
		72.760.000,00	0,00	0,00	0,00
		68.015.000,00	0,00	0,00	0,00
		68.015.000,00	0,00	0,00	0,00
		287.795.043.368,00	56.874.736.188,00	0,00	0,00
		251.594.938.474,31	46.473.036.396,00	0,00	0,00
		65.536.620.106,00	0,00	0,00	0,00
		61.534.021.411,00	0,00	0,00	0,00
		39.546.128.129,00	0,00	0,00	0,00
		36.951.583.023,00	0,00	0,00	0,00
		39.414.203.649,00	0,00	0,00	0,00
		36.935.823.023,00	0,00	0,00	0,00

KODE	URAIAN URUSAN, ORGANISASI, PROGRAM DAN KEGIATAN	ANGGARAN			
		REALISASI			
		KELOMPOK BELANJA			
		OPERASI	MODAL	TIDAK TERDUGA	TRANSFER
1	2	3	4	5	6
1.02 . 1-02.0-00.0-00.02 . 01.2.02.07	Koordinasi dan Penyusunan Laporan Keuangan Bulanan/Triwulanan/Semesteran SKPD	131.924.480,00	0,00	0,00	0,00
1.02 . 1-02.0-00.0-00.02 . 01.2.08	<i>Penyediaan Jasa Penunjang Urusan Pemerintahan Daerah</i>	15.760.000,00	0,00	0,00	0,00
1.02 . 1-02.0-00.0-00.02 . 01.2.08.04	Penyediaan Jasa Pelayanan Umum Kantor	25.990.491.977,00	0,00	0,00	0,00
		24.582.438.388,00	0,00	0,00	0,00
1.02 . 1-02.0-00.0-00.02 . 02	Program Pemenuhan Upaya Kesehatan Perorangan Dan Upaya Kesehatan Masyarakat	25.990.491.977,00	0,00	0,00	0,00
		24.582.438.388,00	0,00	0,00	0,00
1.02 . 1-02.0-00.0-00.02 . 02.2.01	<i>Penyediaan Fasilitas Pelayanan Kesehatan untuk UKM dan UKP Kewenangan Daerah Kabupaten/Kota</i>	222.258.423.262,00	56.874.736.188,00	0,00	0,00
		190.060.917.063,31	46.473.036.396,00	0,00	0,00
1.02 . 1-02.0-00.0-00.02 . 02.2.01.14	Pengadaan Alat Kesehatan/Alat Penunjang Medik Fasilitas Pelayanan Kesehatan	25.282.676,00	35.119.007.903,00	0,00	0,00
		19.960.000,00	34.693.261.670,00	0,00	0,00
1.02 . 1-02.0-00.0-00.02 . 02.2.02	<i>Penyediaan Layanan Kesehatan untuk UKM dan UKP Rujukan Tingkat Daerah Kabupaten/Kota</i>	25.282.676,00	35.119.007.903,00	0,00	0,00
		19.960.000,00	34.693.261.670,00	0,00	0,00
1.02 . 1-02.0-00.0-00.02 . 02.2.02.32	Operasional Pelayanan Rumah Sakit	222.233.140.586,00	21.755.728.285,00	0,00	0,00
		190.040.957.063,31	11.779.774.726,00	0,00	0,00
1.02 . 1-02.0-00.0-00.03	RSUD Aji Batara Agung Dewa Sakti	222.233.140.586,00	21.755.728.285,00	0,00	0,00
		190.040.957.063,31	11.779.774.726,00	0,00	0,00
1.02 . 1-02.0-00.0-00.03 . 01	Program Penunjang Urusan Pemerintahan Daerah Kabupaten/Kota	80.674.572.318,00	37.273.852.502,00	0,00	0,00
		70.956.474.158,00	32.071.548.385,00	0,00	0,00
1.02 . 1-02.0-00.0-00.03 . 01.2.01	<i>Perencanaan, Penganggaran, dan Evaluasi Kinerja Perangkat Daerah</i>	41.263.227.398,00	36.950.000,00	0,00	0,00
		31.640.577.302,00	36.950.000,00	0,00	0,00
1.02 . 1-02.0-00.0-00.03 . 01.2.01.01	Penyusunan Dokumen Perencanaan Perangkat Daerah	31.160.000,00	0,00	0,00	0,00
		31.160.000,00	0,00	0,00	0,00
1.02 . 1-02.0-00.0-00.03 . 01.2.02	<i>Administrasi Keuangan Perangkat Daerah</i>	26.674.036.444,00	36.950.000,00	0,00	0,00
		25.956.890.168,00	36.950.000,00	0,00	0,00
1.02 . 1-02.0-00.0-00.03 . 01.2.02.01	Penyediaan Gaji dan Tunjangan ASN	12.324.888.198,00	0,00	0,00	0,00
		11.845.542.280,00	0,00	0,00	0,00
1.02 . 1-02.0-00.0-00.03 . 01.2.02.02	Penyediaan Administrasi Pelaksanaan Tugas ASN	13.625.622.381,00	0,00	0,00	0,00
		13.421.128.713,00	0,00	0,00	0,00

KODE	URAIAN URUSAN, ORGANISASI, PROGRAM DAN KEGIATAN	ANGGARAN			
		REALISASI			
		KELOMPOK BELANJA			
		OPERASI	MODAL	TIDAK TERDUGA	TRANSFER
1	2	3	4	5	6
1.02 . 1-02.0-00.0-00.03 . 01.2.02.04	Koordinasi dan Pelaksanaan Akuntansi SKPD	311.539.175,00	36.950.000,00	0,00	0,00
		311.539.175,00	36.950.000,00	0,00	0,00
1.02 . 1-02.0-00.0-00.03 . 01.2.02.05	Koordinasi dan Penyusunan Laporan Keuangan Akhir Tahun SKPD	411.986.690,00	0,00	0,00	0,00
		378.680.000,00	0,00	0,00	0,00
1.02 . 1-02.0-00.0-00.03 . 01.2.06	<i>Administrasi Umum Perangkat Daerah</i>	351.942.000,00	0,00	0,00	0,00
		307.895.793,00	0,00	0,00	0,00
1.02 . 1-02.0-00.0-00.03 . 01.2.06.04	Penyediaan Bahan Logistik Kantor	101.093.000,00	0,00	0,00	0,00
		57.226.105,00	0,00	0,00	0,00
1.02 . 1-02.0-00.0-00.03 . 01.2.06.09	Penyelenggaraan Rapat Koordinasi dan Konsultasi SKPD	250.849.000,00	0,00	0,00	0,00
		250.669.688,00	0,00	0,00	0,00
1.02 . 1-02.0-00.0-00.03 . 01.2.08	<i>Penyediaan Jasa Penunjang Urusan Pemerintahan Daerah</i>	5.425.915.072,00	0,00	0,00	0,00
		5.344.631.341,00	0,00	0,00	0,00
1.02 . 1-02.0-00.0-00.03 . 01.2.08.02	Penyediaan Jasa Komunikasi, Sumber Daya Air dan Listrik	1.274.303.201,00	0,00	0,00	0,00
		1.193.870.110,00	0,00	0,00	0,00
1.02 . 1-02.0-00.0-00.03 . 01.2.08.04	Penyediaan Jasa Pelayanan Umum Kantor	4.151.611.871,00	0,00	0,00	0,00
		4.150.761.231,00	0,00	0,00	0,00
1.02 . 1-02.0-00.0-00.03 . 01.2.10	<i>Peningkatan Pelayanan BLUD</i>	8.780.173.882,00	0,00	0,00	0,00
		0,00	0,00	0,00	0,00
1.02 . 1-02.0-00.0-00.03 . 01.2.10.01	Pelayanan dan Penunjang Pelayanan BLUD	8.780.173.882,00	0,00	0,00	0,00
		0,00	0,00	0,00	0,00
1.02 . 1-02.0-00.0-00.03 . 02	<i>Program Pemenuhan Upaya Kesehatan Perorangan Dan Upaya Kesehatan Masyarakat</i>	39.223.665.920,00	37.236.902.502,00	0,00	0,00
		39.140.166.904,00	32.034.598.385,00	0,00	0,00
1.02 . 1-02.0-00.0-00.03 . 02.2.01	<i>Penyediaan Fasilitas Pelayanan Kesehatan untuk UKM dan UKP Kewenangan Daerah Kabupaten/Kota</i>	15.120.000,00	35.620.457.502,00	0,00	0,00
		15.120.000,00	31.869.917.708,00	0,00	0,00
1.02 . 1-02.0-00.0-00.03 . 02.2.01.05	Pengembangan Rumah Sakit	0,00	17.441.492.955,00	0,00	0,00
		0,00	13.713.668.661,00	0,00	0,00
1.02 . 1-02.0-00.0-00.03 . 02.2.01.13	Pengadaan Prasarana dan Pendukung Fasilitas Pelayanan Kesehatan	0,00	679.000.000,00	0,00	0,00
		0,00	679.000.000,00	0,00	0,00
1.02 . 1-02.0-00.0-00.03 . 02.2.01.14	Pengadaan Alat Kesehatan/Alat Penunjang Medik Fasilitas Pelayanan Kesehatan	15.120.000,00	17.499.964.547,00	0,00	0,00
		15.120.000,00	17.477.249.047,00	0,00	0,00

KODE	URAIAN URUSAN, ORGANISASI, PROGRAM DAN KEGIATAN	ANGGARAN			
		REALISASI			
		KELOMPOK BELANJA			
		OPERASI	MODAL	TIDAK TERDUGA	TRANSFER
1	2	3	4	5	6
1.02 . 1-02.0-00.0-00.03 . 02.2.02	<i>Penyediaan Layanan Kesehatan untuk UKM dan UKP Rujukan Tingkat Daerah Kabupaten/Kota</i>	39.208.545.920,00	1.616.445.000,00	0,00	0,00
1.02 . 1-02.0-00.0-00.03 . 02.2.02.32	Operasional Pelayanan Rumah Sakit	39.125.046.904,00	164.680.677,00	0,00	0,00
1.02 . 1-02.0-00.0-00.03 . 02.2.02.34	Operasional Pelayanan Fasilitas Kesehatan Lainnya	38.733.555.000,00	1.616.445.000,00	0,00	0,00
1.02 . 1-02.0-00.0-00.03 . 02.2.02.35	Pelaksanaan Akreditasi Fasilitas Kesehatan di Kabupaten/Kota	38.652.493.388,00	164.680.677,00	0,00	0,00
1.02 . 1-02.0-00.0-00.03 . 03	Program Peningkatan Kapasitas Sumber Daya Manusia Kesehatan	474.990.920,00	0,00	0,00	0,00
1.02 . 1-02.0-00.0-00.03 . 03.2.03	<i>Pengembangan Mutu dan Peningkatan Kompetensi Teknis Sumber Daya Manusia Kesehatan Tingkat Daerah Kabupaten/Kota</i>	472.553.516,00	0,00	0,00	0,00
1.02 . 1-02.0-00.0-00.03 . 03.2.03.01	Pengembangan Mutu dan Peningkatan Kompetensi Teknis Sumber Daya Manusia Kesehatan Tingkat Daerah Kabupaten/Kota	0,00	0,00	0,00	0,00
1.02 . 1-02.0-00.0-00.04	RSUD Dayaku Raja	0,00	0,00	0,00	0,00
1.02 . 1-02.0-00.0-00.04 . 01	Program Penunjang Urusan Pemerintahan Daerah Kabupaten/Kota	187.679.000,00	0,00	0,00	0,00
1.02 . 1-02.0-00.0-00.04 . 01.2.01	<i>Perencanaan, Penganggaran, dan Evaluasi Kinerja Perangkat Daerah</i>	175.729.952,00	0,00	0,00	0,00
1.02 . 1-02.0-00.0-00.04 . 01.2.01.01	Penyusunan Dokumen Perencanaan Perangkat Daerah	187.679.000,00	0,00	0,00	0,00
1.02 . 1-02.0-00.0-00.04 . 01.2.01.06	Koordinasi dan Penyusunan Laporan Capaian Kinerja dan Ikhtisar Realisasi Kinerja SKPD	175.729.952,00	0,00	0,00	0,00
1.02 . 1-02.0-00.0-00.04 . 01.2.01.07	Evaluasi Kinerja Perangkat Daerah	187.679.000,00	0,00	0,00	0,00
1.02 . 1-02.0-00.0-00.04 . 01.2.02	<i>Administrasi Keuangan Perangkat Daerah</i>	175.729.952,00	0,00	0,00	0,00
1.02 . 1-02.0-00.0-00.04 . 01.2.02.01	Penyediaan Gaji dan Tunjangan ASN	70.606.910.089,00	9.012.440.853,00	0,00	0,00
		46.659.542.261,00	8.618.940.207,00	0,00	0,00
		57.333.114.717,00	830.548.800,00	0,00	0,00
		34.358.852.295,00	493.045.875,00	0,00	0,00
		174.162.500,00	0,00	0,00	0,00
		76.960.980,00	0,00	0,00	0,00
		124.958.000,00	0,00	0,00	0,00
		40.742.625,00	0,00	0,00	0,00
		27.690.000,00	0,00	0,00	0,00
		22.434.055,00	0,00	0,00	0,00
		21.514.500,00	0,00	0,00	0,00
		13.784.300,00	0,00	0,00	0,00
		4.224.862.592,00	0,00	0,00	0,00
		3.544.686.492,00	0,00	0,00	0,00
		4.032.932.592,00	0,00	0,00	0,00
		3.370.096.492,00	0,00	0,00	0,00

KODE	URAIAN URUSAN, ORGANISASI, PROGRAM DAN KEGIATAN	ANGGARAN			
		REALISASI			
		KELOMPOK BELANJA			
		OPERASI	MODAL	TIDAK TERDUGA	TRANSFER
1	2	3	4	5	6
1.02 . 1-02.0-00.0-00.04 . 01.2.02.07	Koordinasi dan Penyusunan Laporan Keuangan Bulanan/Triwulanan/Semesteran SKPD	191.930.000,00	0,00	0,00	0,00
1.02 . 1-02.0-00.0-00.04 . 01.2.03	<i>Administrasi Barang Milik Daerah pada Perangkat Daerah</i>	174.590.000,00	0,00	0,00	0,00
		62.299.800,00	0,00	0,00	0,00
		49.439.900,00	0,00	0,00	0,00
1.02 . 1-02.0-00.0-00.04 . 01.2.03.05	Rekonsiliasi dan Penyusunan Laporan Barang Milik Daerah pada SKPD	62.299.800,00	0,00	0,00	0,00
		49.439.900,00	0,00	0,00	0,00
1.02 . 1-02.0-00.0-00.04 . 01.2.05	<i>Administrasi Kepegawaian Perangkat Daerah</i>	244.376.900,00	0,00	0,00	0,00
		67.373.160,00	0,00	0,00	0,00
1.02 . 1-02.0-00.0-00.04 . 01.2.05.09	Pendidikan dan Pelatihan Pegawai Berdasarkan Tugas dan Fungsi	217.186.900,00	0,00	0,00	0,00
		67.373.160,00	0,00	0,00	0,00
1.02 . 1-02.0-00.0-00.04 . 01.2.05.10	Sosialisasi Peraturan Perundang-Undangan	27.190.000,00	0,00	0,00	0,00
		0,00	0,00	0,00	0,00
1.02 . 1-02.0-00.0-00.04 . 01.2.06	<i>Administrasi Umum Perangkat Daerah</i>	707.821.800,00	0,00	0,00	0,00
		566.262.465,00	0,00	0,00	0,00
1.02 . 1-02.0-00.0-00.04 . 01.2.06.01	Penyediaan Komponen Instalasi Listrik/Penerangan Bangunan Kantor	99.956.500,00	0,00	0,00	0,00
		96.985.000,00	0,00	0,00	0,00
1.02 . 1-02.0-00.0-00.04 . 01.2.06.04	Penyediaan Bahan Logistik Kantor	111.180.300,00	0,00	0,00	0,00
		62.275.000,00	0,00	0,00	0,00
1.02 . 1-02.0-00.0-00.04 . 01.2.06.05	Penyediaan Barang Cetak dan Penggandaan	287.167.000,00	0,00	0,00	0,00
		236.522.525,00	0,00	0,00	0,00
1.02 . 1-02.0-00.0-00.04 . 01.2.06.09	Penyelenggaraan Rapat Koordinasi dan Konsultasi SKPD	100.052.000,00	0,00	0,00	0,00
		75.404.940,00	0,00	0,00	0,00
1.02 . 1-02.0-00.0-00.04 . 01.2.06.10	Penatausahaan Arsip Dinamis pada SKPD	109.466.000,00	0,00	0,00	0,00
		95.075.000,00	0,00	0,00	0,00
1.02 . 1-02.0-00.0-00.04 . 01.2.08	<i>Penyediaan Jasa Penunjang Urusan Pemerintahan Daerah</i>	22.245.411.552,00	4.400.000,00	0,00	0,00
		20.203.967.099,00	0,00	0,00	0,00
1.02 . 1-02.0-00.0-00.04 . 01.2.08.01	Penyediaan Jasa Surat Menyurat	6.798.000,00	0,00	0,00	0,00
		6.750.000,00	0,00	0,00	0,00
1.02 . 1-02.0-00.0-00.04 . 01.2.08.02	Penyediaan Jasa Komunikasi, Sumber Daya Air dan Listrik	393.392.820,00	4.400.000,00	0,00	0,00
		294.970.500,00	0,00	0,00	0,00

KODE	URAIAN URUSAN, ORGANISASI, PROGRAM DAN KEGIATAN	ANGGARAN			
		REALISASI			
		KELOMPOK BELANJA			
		OPERASI	MODAL	TIDAK TERDUGA	TRANSFER
1	2	3	4	5	6
1.02 . 1-02.0-00.0-00.04 . 01.2.08.03	Penyediaan Jasa Peralatan dan Perlengkapan Kantor	169.983.900,00	0,00	0,00	0,00
		169.823.850,00	0,00	0,00	0,00
1.02 . 1-02.0-00.0-00.04 . 01.2.08.04	Penyediaan Jasa Pelayanan Umum Kantor	21.675.236.832,00	0,00	0,00	0,00
		19.732.422.749,00	0,00	0,00	0,00
1.02 . 1-02.0-00.0-00.04 . 01.2.09	<i>Pemeliharaan Barang Milik Daerah Penunjang Urusan Pemerintahan Daerah</i>	2.962.035.030,00	0,00	0,00	0,00
		2.698.113.757,00	0,00	0,00	0,00
1.02 . 1-02.0-00.0-00.04 . 01.2.09.01	Penyediaan Jasa Pemeliharaan, Biaya Pemeliharaan, dan Pajak Kendaraan Perorangan Dinas atau Kendaraan Dinas Jabatan	144.251.600,00	0,00	0,00	0,00
		58.936.653,00	0,00	0,00	0,00
1.02 . 1-02.0-00.0-00.04 . 01.2.09.02	Penyediaan Jasa Pemeliharaan, Biaya Pemeliharaan, Pajak dan Perizinan Kendaraan Dinas Operasional atau Lapangan	573.767.700,00	0,00	0,00	0,00
		458.093.850,00	0,00	0,00	0,00
1.02 . 1-02.0-00.0-00.04 . 01.2.09.09	Pemeliharaan/Rehabilitasi Gedung Kantor dan Bangunan Lainnya	2.244.015.730,00	0,00	0,00	0,00
		2.181.083.254,00	0,00	0,00	0,00
1.02 . 1-02.0-00.0-00.04 . 01.2.10	<i>Peningkatan Pelayanan BLUD</i>	26.712.144.543,00	826.148.800,00	0,00	0,00
		7.152.048.442,00	493.045.875,00	0,00	0,00
1.02 . 1-02.0-00.0-00.04 . 01.2.10.01	Pelayanan dan Penunjang Pelayanan BLUD	26.712.144.543,00	826.148.800,00	0,00	0,00
		7.152.048.442,00	493.045.875,00	0,00	0,00
1.02 . 1-02.0-00.0-00.04 . 02	<i>Program Pemenuhan Upaya Kesehatan Perorangan Dan Upaya Kesehatan Masyarakat</i>	10.777.499.372,00	8.181.892.053,00	0,00	0,00
		9.902.720.636,00	8.125.894.332,00	0,00	0,00
1.02 . 1-02.0-00.0-00.04 . 02.2.01	<i>Penyediaan Fasilitas Pelayanan Kesehatan untuk UKM dan UKP Kewenangan Daerah Kabupaten/Kota</i>	7.671.290.184,00	8.181.892.053,00	0,00	0,00
		6.986.041.884,00	8.125.894.332,00	0,00	0,00
1.02 . 1-02.0-00.0-00.04 . 02.2.01.11	Rehabilitasi dan Pemeliharaan Rumah Dinas Tenaga Kesehatan	484.481.600,00	0,00	0,00	0,00
		459.446.689,00	0,00	0,00	0,00
1.02 . 1-02.0-00.0-00.04 . 02.2.01.13	Pengadaan Prasarana dan Pendukung Fasilitas Pelayanan Kesehatan	0,00	700.000.000,00	0,00	0,00
		0,00	680.404.200,00	0,00	0,00
1.02 . 1-02.0-00.0-00.04 . 02.2.01.14	Pengadaan Alat Kesehatan/Alat Penunjang Medik Fasilitas Pelayanan Kesehatan	38.143.100,00	7.481.892.053,00	0,00	0,00
		28.743.100,00	7.445.490.132,00	0,00	0,00
1.02 . 1-02.0-00.0-00.04 . 02.2.01.16	Pengadaan Obat, Vaksin	1.826.227.810,00	0,00	0,00	0,00
		1.757.529.063,00	0,00	0,00	0,00
1.02 . 1-02.0-00.0-00.04 . 02.2.01.17	Pengadaan Bahan Habis Pakai	1.996.999.900,00	0,00	0,00	0,00
		1.979.099.574,00	0,00	0,00	0,00

KODE	URAIAN URUSAN, ORGANISASI, PROGRAM DAN KEGIATAN	ANGGARAN			
		REALISASI			
		KELOMPOK BELANJA			
		OPERASI	MODAL	TIDAK TERDUGA	TRANSFER
1	2	3	4	5	6
1.02 . 1-02.0-00.0-00.04 . 02.2.01.18	Pemeliharaan Sarana Fasilitas Pelayanan Kesehatan	541.106.317,00	0,00	0,00	0,00
		536.945.303,00	0,00	0,00	0,00
1.02 . 1-02.0-00.0-00.04 . 02.2.01.19	Pemeliharaan Prasarana dan Pendukung Fasilitas Pelayanan Kesehatan	1.791.042.400,00	0,00	0,00	0,00
		1.604.019.700,00	0,00	0,00	0,00
1.02 . 1-02.0-00.0-00.04 . 02.2.01.20	Pemeliharaan Rutin dan Berkala Alat Kesehatan/Alat Penunjang Medik Fasilitas Pelayanan Kesehatan	993.289.057,00	0,00	0,00	0,00
		620.258.455,00	0,00	0,00	0,00
1.02 . 1-02.0-00.0-00.04 . 02.2.02	<i>Penyediaan Layanan Kesehatan untuk UKM dan UKP Rujukan Tingkat Daerah Kabupaten/Kota</i>	3.106.209.188,00	0,00	0,00	0,00
		2.916.678.752,00	0,00	0,00	0,00
1.02 . 1-02.0-00.0-00.04 . 02.2.02.15	Pengelolaan Pelayanan Kesehatan Gizi Masyarakat	2.270.455.888,00	0,00	0,00	0,00
		2.231.366.797,00	0,00	0,00	0,00
1.02 . 1-02.0-00.0-00.04 . 02.2.02.17	Pengelolaan Pelayanan Kesehatan Lingkungan	727.204.400,00	0,00	0,00	0,00
		685.311.955,00	0,00	0,00	0,00
1.02 . 1-02.0-00.0-00.04 . 02.2.02.35	Pelaksanaan Akreditasi Fasilitas Kesehatan di Kabupaten/Kota	108.548.900,00	0,00	0,00	0,00
		0,00	0,00	0,00	0,00
1.02 . 1-02.0-00.0-00.04 . 05	Program Pemberdayaan Masyarakat Bidang Kesehatan	2.496.296.000,00	0,00	0,00	0,00
		2.397.969.330,00	0,00	0,00	0,00
1.02 . 1-02.0-00.0-00.04 . 05.2.01	<i>Advokasi, Pemberdayaan, Kemitraan, Peningkatan Peran serta Masyarakat dan Lintas Sektor Tingkat Daerah Kabupaten/Kota</i>	2.496.296.000,00	0,00	0,00	0,00
		2.397.969.330,00	0,00	0,00	0,00
1.02 . 1-02.0-00.0-00.04 . 05.2.01.01	Peningkatan Upaya Promosi Kesehatan, Advokasi, Kemitraan dan Pemberdayaan Masyarakat	2.496.296.000,00	0,00	0,00	0,00
		2.397.969.330,00	0,00	0,00	0,00
1.03	Pekerjaan Umum dan Penataan Ruang	331.926.386.377,00	653.546.049.089,00	0,00	0,00
		309.443.440.120,00	586.968.356.415,00	0,00	0,00
1.03 . 1-03.0-00.0-00.01	Dinas Pekerjaan Umum	87.769.700.049,00	464.584.957.057,00	0,00	0,00
		78.044.420.484,00	405.131.629.774,00	0,00	0,00
1.03 . 1-03.0-00.0-00.01 . 01	Program Penunjang Urusan Pemerintahan Daerah Kabupaten/Kota	59.932.300.383,00	119.569.329.621,00	0,00	0,00
		56.372.086.796,00	116.712.835.453,00	0,00	0,00
1.03 . 1-03.0-00.0-00.01 . 01.2.01	<i>Perencanaan, Penganggaran, dan Evaluasi Kinerja Perangkat Daerah</i>	100.000.000,00	0,00	0,00	0,00
		36.920.000,00	0,00	0,00	0,00
1.03 . 1-03.0-00.0-00.01 . 01.2.01.06	Koordinasi dan Penyusunan Laporan Capaian Kinerja dan Ikhtisar Realisasi Kinerja SKPD	100.000.000,00	0,00	0,00	0,00
		36.920.000,00	0,00	0,00	0,00

KODE	URAIAN URUSAN, ORGANISASI, PROGRAM DAN KEGIATAN	ANGGARAN			
		REALISASI			
		KELOMPOK BELANJA			
		OPERASI	MODAL	TIDAK TERDUGA	TRANSFER
1	2	3	4	5	6
1.03 . 1-03.0-00.0-00.01 . 01.2.02	<i>Administrasi Keuangan Perangkat Daerah</i>	54.685.929.795,00	119.463.534.621,00	0,00	0,00
		52.456.120.035,00	116.609.391.053,00	0,00	0,00
1.03 . 1-03.0-00.0-00.01 . 01.2.02.01	Penyediaan Gaji dan Tunjangan ASN	34.023.474.019,00	0,00	0,00	0,00
		32.615.143.483,00	0,00	0,00	0,00
1.03 . 1-03.0-00.0-00.01 . 01.2.02.03	Pelaksanaan Penatausahaan dan Pengujian/Verifikasi Keuangan SKPD	365.220.000,00	0,00	0,00	0,00
		301.380.000,00	0,00	0,00	0,00
1.03 . 1-03.0-00.0-00.01 . 01.2.02.04	Koordinasi dan Pelaksanaan Akuntansi SKPD	20.297.235.776,00	119.463.534.621,00	0,00	0,00
		19.539.596.552,00	116.609.391.053,00	0,00	0,00
1.03 . 1-03.0-00.0-00.01 . 01.2.03	<i>Administrasi Barang Milik Daerah pada Perangkat Daerah</i>	222.455.000,00	0,00	0,00	0,00
		120.414.900,00	0,00	0,00	0,00
1.03 . 1-03.0-00.0-00.01 . 01.2.03.05	Rekonsiliasi dan Penyusunan Laporan Barang Milik Daerah pada SKPD	222.455.000,00	0,00	0,00	0,00
		120.414.900,00	0,00	0,00	0,00
1.03 . 1-03.0-00.0-00.01 . 01.2.05	<i>Administrasi Kepegawaian Perangkat Daerah</i>	177.861.000,00	0,00	0,00	0,00
		31.570.000,00	0,00	0,00	0,00
1.03 . 1-03.0-00.0-00.01 . 01.2.05.11	Bimbingan Teknis Implementasi Peraturan Perundang-Undangan	177.861.000,00	0,00	0,00	0,00
		31.570.000,00	0,00	0,00	0,00
1.03 . 1-03.0-00.0-00.01 . 01.2.06	<i>Administrasi Umum Perangkat Daerah</i>	783.458.100,00	105.795.000,00	0,00	0,00
		424.051.744,00	103.444.400,00	0,00	0,00
1.03 . 1-03.0-00.0-00.01 . 01.2.06.04	Penyediaan Bahan Logistik Kantor	155.223.600,00	0,00	0,00	0,00
		93.365.000,00	0,00	0,00	0,00
1.03 . 1-03.0-00.0-00.01 . 01.2.06.05	Penyediaan Barang Cetak dan Penggandaan	100.000.000,00	0,00	0,00	0,00
		81.187.500,00	0,00	0,00	0,00
1.03 . 1-03.0-00.0-00.01 . 01.2.06.09	Penyelenggaraan Rapat Koordinasi dan Konsultasi SKPD	494.029.500,00	0,00	0,00	0,00
		216.091.244,00	0,00	0,00	0,00
1.03 . 1-03.0-00.0-00.01 . 01.2.06.10	Penatausahaan Arsip Dinamis pada SKPD	34.205.000,00	105.795.000,00	0,00	0,00
		33.408.000,00	103.444.400,00	0,00	0,00
1.03 . 1-03.0-00.0-00.01 . 01.2.08	<i>Penyediaan Jasa Penunjang Urusan Pemerintahan Daerah</i>	2.868.556.488,00	0,00	0,00	0,00
		2.513.225.970,00	0,00	0,00	0,00
1.03 . 1-03.0-00.0-00.01 . 01.2.08.02	Penyediaan Jasa Komunikasi, Sumber Daya Air dan Listrik	95.999.940,00	0,00	0,00	0,00
		83.117.650,00	0,00	0,00	0,00

KODE	URAIAN URUSAN, ORGANISASI, PROGRAM DAN KEGIATAN	ANGGARAN			
		REALISASI			
		KELOMPOK BELANJA			
		OPERASI	MODAL	TIDAK TERDUGA	TRANSFER
1	2	3	4	5	6
1.03 . 1-03.0-00.0-00.01 . 01.2.08.03	Penyediaan Jasa Peralatan dan Perlengkapan Kantor	334.593.580,00	0,00	0,00	0,00
		270.181.700,00	0,00	0,00	0,00
1.03 . 1-03.0-00.0-00.01 . 01.2.08.04	Penyediaan Jasa Pelayanan Umum Kantor	2.437.962.968,00	0,00	0,00	0,00
		2.159.926.620,00	0,00	0,00	0,00
1.03 . 1-03.0-00.0-00.01 . 01.2.09	<i>Pemeliharaan Barang Milik Daerah Penunjang Urusan Pemerintahan Daerah</i>	1.094.040.000,00	0,00	0,00	0,00
		789.784.147,00	0,00	0,00	0,00
1.03 . 1-03.0-00.0-00.01 . 01.2.09.01	Penyediaan Jasa Pemeliharaan, Biaya Pemeliharaan, dan Pajak Kendaraan Perorangan Dinas atau Kendaraan Dinas Jabatan	467.120.000,00	0,00	0,00	0,00
		194.958.761,00	0,00	0,00	0,00
1.03 . 1-03.0-00.0-00.01 . 01.2.09.06	Pemeliharaan Peralatan dan Mesin Lainnya	110.000.000,00	0,00	0,00	0,00
		109.562.750,00	0,00	0,00	0,00
1.03 . 1-03.0-00.0-00.01 . 01.2.09.09	Pemeliharaan/Rehabilitasi Gedung Kantor dan Bangunan Lainnya	516.920.000,00	0,00	0,00	0,00
		485.262.636,00	0,00	0,00	0,00
1.03 . 1-03.0-00.0-00.01 . 02	Program Pengelolaan Sumber Daya Air (SDA)	16.182.003.920,00	17.782.559.964,00	0,00	0,00
		13.984.114.038,00	11.512.578.350,00	0,00	0,00
1.03 . 1-03.0-00.0-00.01 . 02.2.01	<i>Pengelolaan SDA dan Bangunan Pengaman Pantai pada Wilayah Sungai (WS) dalam 1 (satu) Daerah Kabupaten/Kota</i>	13.294.036.004,00	5.286.305.969,00	0,00	0,00
		12.179.780.113,00	2.812.359.900,00	0,00	0,00
1.03 . 1-03.0-00.0-00.01 . 02.2.01.07	Pembangunan Sumur Air Tanah untuk Air Baku	1.149.620.000,00	0,00	0,00	0,00
		1.109.529.963,00	0,00	0,00	0,00
1.03 . 1-03.0-00.0-00.01 . 02.2.01.11	Pembangunan Pintu Air/Bendung Pengendali Banjir	32.420.951,00	167.579.049,00	0,00	0,00
		31.713.000,00	162.973.000,00	0,00	0,00
1.03 . 1-03.0-00.0-00.01 . 02.2.01.46	Normalisasi/Restorasi Sungai	12.111.995.053,00	5.118.726.920,00	0,00	0,00
		11.038.537.150,00	2.649.386.900,00	0,00	0,00
1.03 . 1-03.0-00.0-00.01 . 02.2.02	<i>Pengembangan dan Pengelolaan Sistem Irigasi Primer dan Sekunder pada Daerah Irigasi yang Luasnya dibawah 1000 Ha dalam 1 (satu) Daerah Kabupaten/Kota</i>	2.887.967.916,00	12.496.253.995,00	0,00	0,00
		1.804.333.925,00	8.700.218.450,00	0,00	0,00
1.03 . 1-03.0-00.0-00.01 . 02.2.02.01	Penyusunan Rencana Teknis dan Dokumen Lingkungan Hidup untuk Konstruksi Irigasi dan Rawa	947.690.562,00	45.917.998,00	0,00	0,00
		555.930.000,00	45.474.000,00	0,00	0,00
1.03 . 1-03.0-00.0-00.01 . 02.2.02.08	Peningkatan Jaringan Irigasi Permukaan	0,00	7.485.747.997,00	0,00	0,00
		0,00	5.474.201.162,00	0,00	0,00

KODE	URAIAN URUSAN, ORGANISASI, PROGRAM DAN KEGIATAN	ANGGARAN			
		REALISASI			
		KELOMPOK BELANJA			
		OPERASI	MODAL	TIDAK TERDUGA	TRANSFER
1	2	3	4	5	6
1.03 . 1-03.0-00.0-00.01 . 02.2.02.14	Rehabilitasi Jaringan Irigasi Permukaan	1.195.552.074,00	4.964.588.000,00	0,00	0,00
		620.914.675,00	3.180.543.288,00	0,00	0,00
1.03 . 1-03.0-00.0-00.01 . 02.2.02.21	Operasi dan Pemeliharaan Jaringan Irigasi Permukaan	744.725.280,00	0,00	0,00	0,00
		627.489.250,00	0,00	0,00	0,00
1.03 . 1-03.0-00.0-00.01 . 06	Program Pengelolaan Dan Pengembangan Sistem Drainase	420.000.000,00	0,00	0,00	0,00
		415.032.000,00	0,00	0,00	0,00
1.03 . 1-03.0-00.0-00.01 . 06.2.01	<i>Pengelolaan dan Pengembangan Sistem Drainase yang Terhubung Langsung dengan Sungai dalam Daerah Kabupaten/Kota</i>	420.000.000,00	0,00	0,00	0,00
		415.032.000,00	0,00	0,00	0,00
1.03 . 1-03.0-00.0-00.01 . 06.2.01.09	Operasi dan Pemeliharaan Sistem Drainase	300.000.000,00	0,00	0,00	0,00
		296.192.000,00	0,00	0,00	0,00
1.03 . 1-03.0-00.0-00.01 . 06.2.01.12	Pembangunan Sistem Drainase Lingkungan	120.000.000,00	0,00	0,00	0,00
		118.840.000,00	0,00	0,00	0,00
1.03 . 1-03.0-00.0-00.01 . 09	Program Penataan Bangunan Dan Lingkungannya	2.656.295.341,00	95.546.492.587,00	0,00	0,00
		1.574.954.700,00	90.263.340.181,00	0,00	0,00
1.03 . 1-03.0-00.0-00.01 . 09.2.01	<i>Penyelenggaraan Penataan Bangunan dan Lingkungannya di Daerah Kabupaten/Kota</i>	2.656.295.341,00	95.546.492.587,00	0,00	0,00
		1.574.954.700,00	90.263.340.181,00	0,00	0,00
1.03 . 1-03.0-00.0-00.01 . 09.2.01.03	Penataan Bangunan dan Lingkungan	2.656.295.341,00	95.546.492.587,00	0,00	0,00
		1.574.954.700,00	90.263.340.181,00	0,00	0,00
1.03 . 1-03.0-00.0-00.01 . 10	Program Penyelenggaraan Jalan	8.579.100.405,00	231.686.574.885,00	0,00	0,00
		5.698.232.950,00	186.642.875.790,00	0,00	0,00
1.03 . 1-03.0-00.0-00.01 . 10.2.01	<i>Penyelenggaraan Jalan Kabupaten/Kota</i>	8.579.100.405,00	231.686.574.885,00	0,00	0,00
		5.698.232.950,00	186.642.875.790,00	0,00	0,00
1.03 . 1-03.0-00.0-00.01 . 10.2.01.01	Penyusunan Rencana, Kebijakan, Strategi Pengembangan Jaringan Jalan Serta Perencanaan Teknis Penyelenggaraan Jalan dan Jembatan	1.000.000.000,00	0,00	0,00	0,00
		0,00	0,00	0,00	0,00
1.03 . 1-03.0-00.0-00.01 . 10.2.01.02	Pembebasan Lahan/Tanah untuk Penyelenggaraan Jalan	1.113.765.000,00	13.336.235.000,00	0,00	0,00
		609.777.500,00	13.241.028.874,00	0,00	0,00
1.03 . 1-03.0-00.0-00.01 . 10.2.01.04	Survei Kondisi Jalan/Jembatan	1.998.417.000,00	0,00	0,00	0,00
		1.938.228.450,00	0,00	0,00	0,00
1.03 . 1-03.0-00.0-00.01 . 10.2.01.05	Pembangunan Jalan	850.312.800,00	104.350.022.497,00	0,00	0,00
		557.085.800,00	79.594.545.628,00	0,00	0,00

KODE	URAIAN URUSAN, ORGANISASI, PROGRAM DAN KEGIATAN	ANGGARAN			
		REALISASI			
		KELOMPOK BELANJA			
		OPERASI	MODAL	TIDAK TERDUGA	TRANSFER
1	2	3	4	5	6
1.03 . 1-03.0-00.0-00.01 . 10.2.01.08	Rekonstruksi Jalan	704.561.507,00	48.393.982.219,00	0,00	0,00
		237.513.300,00	41.271.970.219,00	0,00	0,00
1.03 . 1-03.0-00.0-00.01 . 10.2.01.09	Rehabilitasi Jalan	504.493.890,00	23.351.782.107,00	0,00	0,00
		329.153.100,00	20.009.076.230,00	0,00	0,00
1.03 . 1-03.0-00.0-00.01 . 10.2.01.11	Pemeliharaan Rutin Jalan	1.844.442.485,00	0,00	0,00	0,00
		1.746.171.800,00	0,00	0,00	0,00
1.03 . 1-03.0-00.0-00.01 . 10.2.01.12	Pembangunan Jembatan	404.976.800,00	28.925.421.929,00	0,00	0,00
		197.998.000,00	24.864.094.473,00	0,00	0,00
1.03 . 1-03.0-00.0-00.01 . 10.2.01.18	Rehabilitasi Jembatan	158.130.923,00	13.329.131.133,00	0,00	0,00
		82.305.000,00	7.662.160.366,00	0,00	0,00
1.03 . 1-04.1-03.2-11.01	Dinas Perumahan dan Kawasan Permukiman	20.314.101.173,00	109.023.288.737,00	0,00	0,00
		17.686.207.480,00	103.614.949.386,00	0,00	0,00
1.03 . 1-04.1-03.2-11.01 . 03	Program Pengelolaan Dan Pengembangan Sistem Penyediaan Air Minum	9.884.627.500,00	109.023.288.737,00	0,00	0,00
		8.013.936.200,00	103.614.949.386,00	0,00	0,00
1.03 . 1-04.1-03.2-11.01 . 03.2.01	<i>Pengelolaan dan Pengembangan Sistem Penyediaan Air Minum (SPAM) di Daerah Kabupaten/Kota</i>	9.884.627.500,00	109.023.288.737,00	0,00	0,00
		8.013.936.200,00	103.614.949.386,00	0,00	0,00
1.03 . 1-04.1-03.2-11.01 . 03.2.01.01	Penyusunan Rencana, Kebijakan, Strategi dan Teknis SPAM	1.550.098.262,00	0,00	0,00	0,00
		1.476.407.200,00	0,00	0,00	0,00
1.03 . 1-04.1-03.2-11.01 . 03.2.01.03	Pembangunan SPAM Jaringan Perpipaan di Kawasan Perkotaan	90.203.000,00	19.766.024.200,00	0,00	0,00
		42.456.000,00	19.239.606.600,00	0,00	0,00
1.03 . 1-04.1-03.2-11.01 . 03.2.01.04	Pembangunan SPAM Jaringan Perpipaan di Kawasan Perdesaan	978.049.720,00	1.721.297.158,00	0,00	0,00
		800.490.000,00	744.170.000,00	0,00	0,00
1.03 . 1-04.1-03.2-11.01 . 03.2.01.05	Peningkatan SPAM Jaringan Perpipaan di Kawasan Perkotaan	283.200.501,00	39.294.929.499,00	0,00	0,00
		69.720.000,00	38.222.969.945,00	0,00	0,00
1.03 . 1-04.1-03.2-11.01 . 03.2.01.06	Peningkatan SPAM Jaringan Perpipaan di Kawasan Perdesaan	1.973.351.413,00	5.093.286.431,00	0,00	0,00
		1.612.539.000,00	5.076.357.431,00	0,00	0,00
1.03 . 1-04.1-03.2-11.01 . 03.2.01.07	Perluasan SPAM Jaringan Perpipaan di Kawasan Perkotaan	341.288.032,00	35.067.363.887,00	0,00	0,00
		75.568.300,00	32.513.962.777,00	0,00	0,00
1.03 . 1-04.1-03.2-11.01 . 03.2.01.11	Pembinaan dan Pengawasan terhadap Penyelenggaraan SPAM oleh Pemerintah Desa dan Kelompok Masyarakat	150.045.000,00	0,00	0,00	0,00
		36.122.200,00	0,00	0,00	0,00

KODE	URAIAN URUSAN, ORGANISASI, PROGRAM DAN KEGIATAN	ANGGARAN			
		REALISASI			
		KELOMPOK BELANJA			
		OPERASI	MODAL	TIDAK TERDUGA	TRANSFER
1	2	3	4	5	6
1.03 . 1-04.1-03.2-11.01 . 03.2.01.17	Pembangunan Baru SPAM Bukan Jaringan Perpipaan di Kawasan Perdesaan	2.476.106.572,00	303.359.906,00	0,00	0,00
		2.224.618.300,00	136.655.500,00	0,00	0,00
1.03 . 1-04.1-03.2-11.01 . 03.2.01.19	Perluasan SPAM Jaringan Perpipaan di Kawasan Perdesaan	2.042.285.000,00	7.777.027.656,00	0,00	0,00
		1.676.015.200,00	7.681.227.133,00	0,00	0,00
1.03 . 1-04.1-03.2-11.01 . 05	Program Pengelolaan Dan Pengembangan Sistem Air Limbah	10.429.473.673,00	0,00	0,00	0,00
		9.672.271.280,00	0,00	0,00	0,00
1.03 . 1-04.1-03.2-11.01 . 05.2.01	<i>Pengelolaan dan Pengembangan Sistem Air Limbah Domestik dalam Daerah Kabupaten/Kota</i>	10.429.473.673,00	0,00	0,00	0,00
		9.672.271.280,00	0,00	0,00	0,00
1.03 . 1-04.1-03.2-11.01 . 05.2.01.01	Penyusunan Rencana, Kebijakan, Strategi dan Teknis Sistem Pengelolaan Air Limbah Domestik dalam Daerah Kabupaten/Kota	806.902.805,00	0,00	0,00	0,00
		755.863.200,00	0,00	0,00	0,00
1.03 . 1-04.1-03.2-11.01 . 05.2.01.06	Pembangunan/Penyediaan Sub Sistem Pengolahan Setempat	3.901.212.988,00	0,00	0,00	0,00
		3.483.597.800,00	0,00	0,00	0,00
1.03 . 1-04.1-03.2-11.01 . 05.2.01.10	Operasi dan Pemeliharaan Sistem Pengelolaan Air Limbah Domestik	0,00	0,00	0,00	0,00
		0,00	0,00	0,00	0,00
1.03 . 1-04.1-03.2-11.01 . 05.2.01.12	Pembangunan/Penyediaan Sistem Pengelolaan Air Limbah Terpusat Skala Permukiman	122.482.400,00	0,00	0,00	0,00
		56.611.800,00	0,00	0,00	0,00
1.03 . 1-04.1-03.2-11.01 . 05.2.01.15	Pembangunan/Penyediaan Sarana dan Prasarana IPLT	5.598.875.480,00	0,00	0,00	0,00
		5.376.198.480,00	0,00	0,00	0,00
1.03 . 2-10.1-03.0-00.01	Dinas Pertanahan dan Penataan Ruang	2.804.811.200,00	0,00	0,00	0,00
		1.785.715.827,00	0,00	0,00	0,00
1.03 . 2-10.1-03.0-00.01 . 12	Program Penyelenggaraan Penataan Ruang	2.804.811.200,00	0,00	0,00	0,00
		1.785.715.827,00	0,00	0,00	0,00
1.03 . 2-10.1-03.0-00.01 . 12.2.01	<i>Penetapan Rencana Tata Ruang Wilayah (RTRW) dan Rencana Rinci Tata Ruang (RRTR) Kabupaten/Kota</i>	1.500.000.000,00	0,00	0,00	0,00
		964.630.187,00	0,00	0,00	0,00
1.03 . 2-10.1-03.0-00.01 . 12.2.01.01	Pelaksanaan Persetujuan Substansi, Evaluasi, Konsultasi Evaluasi dan Penetapan RTRW Kabupaten/Kota	600.000.000,00	0,00	0,00	0,00
		296.702.500,00	0,00	0,00	0,00
1.03 . 2-10.1-03.0-00.01 . 12.2.01.02	Pelaksanaan Persetujuan Substansi, Evaluasi, Konsultasi Evaluasi dan Penetapan RRTR Kabupaten/Kota	900.000.000,00	0,00	0,00	0,00
		667.927.687,00	0,00	0,00	0,00
1.03 . 2-10.1-03.0-00.01 . 12.2.03	<i>Koordinasi dan Sinkronisasi Pemanfaatan Ruang Daerah Kabupaten/Kota</i>	650.000.000,00	0,00	0,00	0,00
		225.922.240,00	0,00	0,00	0,00

KODE	URAIAN URUSAN, ORGANISASI, PROGRAM DAN KEGIATAN	ANGGARAN			
		REALISASI			
		KELOMPOK BELANJA			
		OPERASI	MODAL	TIDAK TERDUGA	TRANSFER
1	2	3	4	5	6
1.03 . 2-10.1-03.0-00.01 . 12.2.03.01	Koordinasi dan Sinkronisasi Pemanfaatan Ruang untuk Investasi dan Pembangunan Daerah	650.000.000,00	0,00	0,00	0,00
1.03 . 2-10.1-03.0-00.01 . 12.2.04	<i>Koordinasi dan Sinkronisasi Pengendalian Pemanfaatan Ruang Daerah Kabupaten/Kota</i>	225.922.240,00	0,00	0,00	0,00
1.03 . 2-10.1-03.0-00.01 . 12.2.04.04	Koordinasi Pelaksanaan Penataan Ruang	654.811.200,00	0,00	0,00	0,00
		595.163.400,00	0,00	0,00	0,00
1.03 . 7-01.1-03.0-00.01	Kecamatan Tenggarong	654.811.200,00	0,00	0,00	0,00
		595.163.400,00	0,00	0,00	0,00
1.03 . 7-01.1-03.0-00.01 . 02	Program Pengelolaan Sumber Daya Air (SDA)	7.858.362.195,00	31.501.877.383,00	0,00	0,00
		7.581.540.299,00	30.883.407.300,00	0,00	0,00
1.03 . 7-01.1-03.0-00.01 . 02.2.01	<i>Pengelolaan SDA dan Bangunan Pengaman Pantai pada Wilayah Sungai (WS) dalam 1 (satu) Daerah Kabupaten/Kota</i>	130.338.208,00	112.047.452,00	0,00	0,00
		125.834.000,00	111.940.000,00	0,00	0,00
1.03 . 7-01.1-03.0-00.01 . 02.2.01.10	Pembangunan Bangunan Perkuatan Tebing	130.338.208,00	112.047.452,00	0,00	0,00
		125.834.000,00	111.940.000,00	0,00	0,00
1.03 . 7-01.1-03.0-00.01 . 06	Program Pengelolaan Dan Pengembangan Sistem Drainase	3.965.196.626,00	12.483.227.672,00	0,00	0,00
		3.778.851.100,00	12.112.806.900,00	0,00	0,00
1.03 . 7-01.1-03.0-00.01 . 06.2.01	<i>Pengelolaan dan Pengembangan Sistem Drainase yang Terhubung Langsung dengan Sungai dalam Daerah Kabupaten/Kota</i>	3.965.196.626,00	12.483.227.672,00	0,00	0,00
		3.778.851.100,00	12.112.806.900,00	0,00	0,00
1.03 . 7-01.1-03.0-00.01 . 06.2.01.12	Pembangunan Sistem Drainase Lingkungan	3.965.196.626,00	12.483.227.672,00	0,00	0,00
		3.778.851.100,00	12.112.806.900,00	0,00	0,00
1.03 . 7-01.1-03.0-00.01 . 07	Program Pengembangan Permukiman	7.123.400,00	92.876.600,00	0,00	0,00
		7.026.000,00	92.639.000,00	0,00	0,00
1.03 . 7-01.1-03.0-00.01 . 07.2.01	<i>Penyelenggaraan Infrastruktur pada Permukiman di Kawasan Strategis Daerah Kabupaten/Kota</i>	7.123.400,00	92.876.600,00	0,00	0,00
		7.026.000,00	92.639.000,00	0,00	0,00
1.03 . 7-01.1-03.0-00.01 . 07.2.01.01	Pembangunan dan Pengembangan Infrastruktur Kawasan Permukiman di Kawasan Strategis Daerah Kabupaten/Kota	7.123.400,00	92.876.600,00	0,00	0,00
		7.026.000,00	92.639.000,00	0,00	0,00
1.03 . 7-01.1-03.0-00.01 . 09	Program Penataan Bangunan Dan Lingkungannya	50.683.000,00	174.344.391,00	0,00	0,00
		50.358.000,00	173.953.400,00	0,00	0,00
1.03 . 7-01.1-03.0-00.01 . 09.2.01	<i>Penyelenggaraan Penataan Bangunan dan Lingkungannya di Daerah Kabupaten/Kota</i>	50.683.000,00	174.344.391,00	0,00	0,00
		50.358.000,00	173.953.400,00	0,00	0,00

KODE	URAIAN URUSAN, ORGANISASI, PROGRAM DAN KEGIATAN	ANGGARAN			
		REALISASI			
		KELOMPOK BELANJA			
		OPERASI	MODAL	TIDAK TERDUGA	TRANSFER
1	2	3	4	5	6
1.03 . 7-01.1-03.0-00.01 . 09.2.01.03	Penataan Bangunan dan Lingkungan	11.499.000,00	153.528.391,00	0,00	0,00
1.03 . 7-01.1-03.0-00.01 . 09.2.01.04	Pemeliharaan Bangunan dan Lingkungan	11.421.000,00	153.283.400,00	0,00	0,00
1.03 . 7-01.1-03.0-00.01 . 10	Program Penyelenggaraan Jalan	39.184.000,00	20.816.000,00	0,00	0,00
1.03 . 7-01.1-03.0-00.01 . 10.2.01	<i>Penyelenggaraan Jalan Kabupaten/Kota</i>	38.937.000,00	20.670.000,00	0,00	0,00
1.03 . 7-01.1-03.0-00.01 . 10.2.01.05	Pembangunan Jalan	3.705.020.961,00	18.639.381.268,00	0,00	0,00
1.03 . 7-01.1-03.0-00.01 . 10.2.01.11	Pemeliharaan Rutin Jalan	3.619.471.199,00	18.392.068.000,00	0,00	0,00
1.03 . 7-01.1-03.0-00.01 . 10.2.01.16	Penggantian Jembatan	3.705.020.961,00	18.639.381.268,00	0,00	0,00
1.03 . 7-01.1-03.0-00.02	Kecamatan Tenggarong Seberang	3.619.471.199,00	18.392.068.000,00	0,00	0,00
1.03 . 7-01.1-03.0-00.02 . 06	Program Pengelolaan Dan Pengembangan Sistem Drainase	3.695.416.101,00	18.511.805.438,00	0,00	0,00
1.03 . 7-01.1-03.0-00.02 . 06.2.01	<i>Pengelolaan dan Pengembangan Sistem Drainase yang Terhubung Langsung dengan Sungai dalam Daerah Kabupaten/Kota</i>	3.610.662.300,00	18.264.802.000,00	0,00	0,00
1.03 . 7-01.1-03.0-00.02 . 06.2.01.13	Peningkatan Saluran Drainase Lingkungan	0,00	0,00	0,00	0,00
1.03 . 7-01.1-03.0-00.02 . 09	Program Penataan Bangunan Dan Lingkungannya	9.604.860,00	127.575.830,00	0,00	0,00
1.03 . 7-01.1-03.0-00.02 . 09.2.01	<i>Penyelenggaraan Penataan Bangunan dan Lingkungannya di Daerah Kabupaten/Kota</i>	8.808.899,00	127.266.000,00	0,00	0,00
1.03 . 7-01.1-03.0-00.02 . 09.2.01.03	Penataan Bangunan dan Lingkungan	35.029.858.761,00	0,00	0,00	0,00
1.03 . 7-01.1-03.0-00.02 . 10	Program Penyelenggaraan Jalan	30.632.536.638,00	0,00	0,00	0,00
		16.654.143.782,00	0,00	0,00	0,00
		14.656.231.929,00	0,00	0,00	0,00
		16.654.143.782,00	0,00	0,00	0,00
		14.656.231.929,00	0,00	0,00	0,00
		16.654.143.782,00	0,00	0,00	0,00
		14.656.231.929,00	0,00	0,00	0,00
		1.633.064.421,00	0,00	0,00	0,00
		1.503.393.800,00	0,00	0,00	0,00
		1.633.064.421,00	0,00	0,00	0,00
		1.503.393.800,00	0,00	0,00	0,00
		1.633.064.421,00	0,00	0,00	0,00
		1.503.393.800,00	0,00	0,00	0,00
		16.742.650.558,00	0,00	0,00	0,00
		14.472.910.909,00	0,00	0,00	0,00

KODE	URAIAN URUSAN, ORGANISASI, PROGRAM DAN KEGIATAN	ANGGARAN			
		REALISASI			
		KELOMPOK BELANJA			
		OPERASI	MODAL	TIDAK TERDUGA	TRANSFER
1	2	3	4	5	6
1.03 . 7-01.1-03.0-00.02 . 10.2.01	<i>Penyelenggaraan Jalan Kabupaten/Kota</i>	16.742.650.558,00	0,00	0,00	0,00
1.03 . 7-01.1-03.0-00.02 . 10.2.01.05	Pembangunan Jalan	14.472.910.909,00	0,00	0,00	0,00
1.03 . 7-01.1-03.0-00.03	Kecamatan Loa Kulu	16.742.650.558,00	0,00	0,00	0,00
1.03 . 7-01.1-03.0-00.03 . 06	Program Pengelolaan Dan Pengembangan Sistem Drainase	14.472.910.909,00	0,00	0,00	0,00
1.03 . 7-01.1-03.0-00.03 . 06.2.01	<i>Pengelolaan dan Pengembangan Sistem Drainase yang Terhubung Langsung dengan Sungai dalam Daerah Kabupaten/Kota</i>	35.895.788.514,00	92.928.061,00	0,00	0,00
1.03 . 7-01.1-03.0-00.03 . 06.2.01.12	Pembangunan Sistem Drainase Lingkungan	35.075.160.354,00	92.415.000,00	0,00	0,00
1.03 . 7-01.1-03.0-00.03 . 10	Program Penyelenggaraan Jalan	16.377.100.443,00	0,00	0,00	0,00
1.03 . 7-01.1-03.0-00.03 . 10.2.01	<i>Penyelenggaraan Jalan Kabupaten/Kota</i>	16.107.179.829,00	0,00	0,00	0,00
1.03 . 7-01.1-03.0-00.03 . 10.2.01.05	Pembangunan Jalan	16.377.100.443,00	0,00	0,00	0,00
1.03 . 7-01.1-03.0-00.04	Kecamatan Loa Janan	16.107.179.829,00	0,00	0,00	0,00
1.03 . 7-01.1-03.0-00.04 . 06	Program Pengelolaan Dan Pengembangan Sistem Drainase	19.518.688.071,00	92.928.061,00	0,00	0,00
1.03 . 7-01.1-03.0-00.04 . 06.2.01	<i>Pengelolaan dan Pengembangan Sistem Drainase yang Terhubung Langsung dengan Sungai dalam Daerah Kabupaten/Kota</i>	18.967.980.525,00	92.415.000,00	0,00	0,00
1.03 . 7-01.1-03.0-00.04 . 06.2.01.12	Pembangunan Sistem Drainase Lingkungan	19.518.688.071,00	92.928.061,00	0,00	0,00
1.03 . 7-01.1-03.0-00.04 . 10	Program Penyelenggaraan Jalan	18.967.980.525,00	92.415.000,00	0,00	0,00
1.03 . 7-01.1-03.0-00.04 . 10.2.01	<i>Penyelenggaraan Jalan Kabupaten/Kota</i>	17.189.077.961,00	0,00	0,00	0,00
		17.081.071.141,00	0,00	0,00	0,00
		7.030.045.879,00	0,00	0,00	0,00
		6.960.350.072,00	0,00	0,00	0,00
		7.030.045.879,00	0,00	0,00	0,00
		6.960.350.072,00	0,00	0,00	0,00
		7.030.045.879,00	0,00	0,00	0,00
		6.960.350.072,00	0,00	0,00	0,00
		10.159.032.082,00	0,00	0,00	0,00
		10.120.721.069,00	0,00	0,00	0,00
		10.159.032.082,00	0,00	0,00	0,00
		10.120.721.069,00	0,00	0,00	0,00

KODE	URAIAN URUSAN, ORGANISASI, PROGRAM DAN KEGIATAN	ANGGARAN			
		REALISASI			
		KELOMPOK BELANJA			
		OPERASI	MODAL	TIDAK TERDUGA	TRANSFER
1	2	3	4	5	6
1.03 . 7-01.1-03.0-00.04 . 10.2.01.10	Pemeliharaan Berkala Jalan	10.159.032.082,00	0,00	0,00	0,00
1.03 . 7-01.1-03.0-00.05	Kecamatan Muara Badak	10.120.721.069,00	0,00	0,00	0,00
		16.652.554.160,00	704.673.269,00	0,00	0,00
		15.832.978.000,00	426.540.000,00	0,00	0,00
1.03 . 7-01.1-03.0-00.05 . 06	Program Pengelolaan Dan Pengembangan Sistem Drainase	4.996.379.552,00	0,00	0,00	0,00
		4.887.571.000,00	0,00	0,00	0,00
1.03 . 7-01.1-03.0-00.05 . 06.2.01	<i>Pengelolaan dan Pengembangan Sistem Drainase yang Terhubung Langsung dengan Sungai dalam Daerah Kabupaten/Kota</i>	4.996.379.552,00	0,00	0,00	0,00
		4.887.571.000,00	0,00	0,00	0,00
1.03 . 7-01.1-03.0-00.05 . 06.2.01.12	Pembangunan Sistem Drainase Lingkungan	4.996.379.552,00	0,00	0,00	0,00
		4.887.571.000,00	0,00	0,00	0,00
1.03 . 7-01.1-03.0-00.05 . 09	Program Penataan Bangunan Dan Lingkungannya	3.458.383.593,00	704.673.269,00	0,00	0,00
		3.049.472.000,00	426.540.000,00	0,00	0,00
1.03 . 7-01.1-03.0-00.05 . 09.2.01	<i>Penyelenggaraan Penataan Bangunan dan Lingkungannya di Daerah Kabupaten/Kota</i>	3.458.383.593,00	704.673.269,00	0,00	0,00
		3.049.472.000,00	426.540.000,00	0,00	0,00
1.03 . 7-01.1-03.0-00.05 . 09.2.01.03	Penataan Bangunan dan Lingkungan	3.458.383.593,00	704.673.269,00	0,00	0,00
		3.049.472.000,00	426.540.000,00	0,00	0,00
1.03 . 7-01.1-03.0-00.05 . 10	Program Penyelenggaraan Jalan	8.197.791.015,00	0,00	0,00	0,00
		7.895.935.000,00	0,00	0,00	0,00
1.03 . 7-01.1-03.0-00.05 . 10.2.01	<i>Penyelenggaraan Jalan Kabupaten/Kota</i>	8.197.791.015,00	0,00	0,00	0,00
		7.895.935.000,00	0,00	0,00	0,00
1.03 . 7-01.1-03.0-00.05 . 10.2.01.05	Pembangunan Jalan	3.123.511.908,00	0,00	0,00	0,00
		2.987.469.000,00	0,00	0,00	0,00
1.03 . 7-01.1-03.0-00.05 . 10.2.01.10	Pemeliharaan Berkala Jalan	3.132.352.009,00	0,00	0,00	0,00
		3.030.976.000,00	0,00	0,00	0,00
1.03 . 7-01.1-03.0-00.05 . 10.2.01.12	Pembangunan Jembatan	1.941.927.098,00	0,00	0,00	0,00
		1.877.490.000,00	0,00	0,00	0,00
1.03 . 7-01.1-03.0-00.06	Kecamatan Marangkayu	13.167.883.344,00	839.380.748,00	0,00	0,00
		13.164.713.382,00	836.396.000,00	0,00	0,00
1.03 . 7-01.1-03.0-00.06 . 06	Program Pengelolaan Dan Pengembangan Sistem Drainase	3.908.272.300,00	243.001.562,00	0,00	0,00
		3.906.593.000,00	240.986.000,00	0,00	0,00

KODE	URAIAN URUSAN, ORGANISASI, PROGRAM DAN KEGIATAN	ANGGARAN			
		REALISASI			
		KELOMPOK BELANJA			
		OPERASI	MODAL	TIDAK TERDUGA	TRANSFER
1	2	3	4	5	6
1.03 . 7-01.1-03.0-00.06 . 06.2.01	<i>Pengelolaan dan Pengembangan Sistem Drainase yang Terhubung Langsung dengan Sungai dalam Daerah Kabupaten/Kota</i>	3.908.272.300,00	243.001.562,00	0,00	0,00
1.03 . 7-01.1-03.0-00.06 . 06.2.01.14	Rehabilitasi Saluran Drainase Lingkungan	3.906.593.000,00	240.986.000,00	0,00	0,00
1.03 . 7-01.1-03.0-00.06 . 09	Program Penataan Bangunan Dan Lingkungannya	3.908.272.300,00	243.001.562,00	0,00	0,00
1.03 . 7-01.1-03.0-00.06 . 09.2.01	<i>Penyelenggaraan Penataan Bangunan dan Lingkungannya di Daerah Kabupaten/Kota</i>	3.906.593.000,00	240.986.000,00	0,00	0,00
1.03 . 7-01.1-03.0-00.06 . 09.2.01.03	Penataan Bangunan dan Lingkungan	221.156.673,00	596.379.186,00	0,00	0,00
1.03 . 7-01.1-03.0-00.06 . 10	Program Penyelenggaraan Jalan	220.672.000,00	595.410.000,00	0,00	0,00
1.03 . 7-01.1-03.0-00.06 . 10.2.01	<i>Penyelenggaraan Jalan Kabupaten/Kota</i>	221.156.673,00	596.379.186,00	0,00	0,00
1.03 . 7-01.1-03.0-00.06 . 10.2.01.05	Pembangunan Jalan	220.672.000,00	595.410.000,00	0,00	0,00
1.03 . 7-01.1-03.0-00.06 . 10.2.01.09	Rehabilitasi Jalan	221.156.673,00	596.379.186,00	0,00	0,00
1.03 . 7-01.1-03.0-00.06 . 10.2.01.18	Rehabilitasi Jembatan	220.672.000,00	595.410.000,00	0,00	0,00
1.03 . 7-01.1-03.0-00.07	Kecamatan Muara Jawa	9.038.454.371,00	0,00	0,00	0,00
1.03 . 7-01.1-03.0-00.07 . 06	Program Pengelolaan Dan Pengembangan Sistem Drainase	9.037.448.382,00	0,00	0,00	0,00
1.03 . 7-01.1-03.0-00.07 . 06.2.01	<i>Pengelolaan dan Pengembangan Sistem Drainase yang Terhubung Langsung dengan Sungai dalam Daerah Kabupaten/Kota</i>	9.038.454.371,00	0,00	0,00	0,00
1.03 . 7-01.1-03.0-00.07 . 06.2.01.12	Pembangunan Sistem Drainase Lingkungan	9.037.448.382,00	0,00	0,00	0,00
1.03 . 7-01.1-03.0-00.07 . 09	Program Penataan Bangunan Dan Lingkungannya	338.490.833,00	0,00	0,00	0,00
		338.368.000,00	0,00	0,00	0,00
		8.640.879.494,00	0,00	0,00	0,00
		8.640.220.382,00	0,00	0,00	0,00
		59.084.044,00	0,00	0,00	0,00
		58.860.000,00	0,00	0,00	0,00
		3.900.857.772,00	14.749.370.053,00	0,00	0,00
		3.707.849.000,00	14.513.714.500,00	0,00	0,00
		2.534.826.274,00	3.567.180.679,00	0,00	0,00
		2.440.701.000,00	3.533.429.500,00	0,00	0,00
		2.534.826.274,00	3.567.180.679,00	0,00	0,00
		2.440.701.000,00	3.533.429.500,00	0,00	0,00
		2.534.826.274,00	3.567.180.679,00	0,00	0,00
		2.440.701.000,00	3.533.429.500,00	0,00	0,00
		1.169.383.956,00	219.966.506,00	0,00	0,00
		1.159.238.000,00	218.506.500,00	0,00	0,00

KODE	URAIAN URUSAN, ORGANISASI, PROGRAM DAN KEGIATAN	ANGGARAN			
		REALISASI			
		KELOMPOK BELANJA			
		OPERASI	MODAL	TIDAK TERDUGA	TRANSFER
1	2	3	4	5	6
1.03 . 7-01.1-03.0-00.07 . 09.2.01	<i>Penyelenggaraan Penataan Bangunan dan Lingkungannya di Daerah Kabupaten/Kota</i>	1.169.383.956,00	219.966.506,00	0,00	0,00
1.03 . 7-01.1-03.0-00.07 . 09.2.01.03	Penataan Bangunan dan Lingkungan	1.159.238.000,00	218.506.500,00	0,00	0,00
		995.177.648,00	94.499.706,00	0,00	0,00
		985.872.000,00	93.966.000,00	0,00	0,00
1.03 . 7-01.1-03.0-00.07 . 09.2.01.04	Pemeliharaan Bangunan dan Lingkungan	174.206.308,00	125.466.800,00	0,00	0,00
		173.366.000,00	124.540.500,00	0,00	0,00
1.03 . 7-01.1-03.0-00.07 . 10	Program Penyelenggaraan Jalan	196.647.542,00	10.962.222.868,00	0,00	0,00
		107.910.000,00	10.761.778.500,00	0,00	0,00
1.03 . 7-01.1-03.0-00.07 . 10.2.01	<i>Penyelenggaraan Jalan Kabupaten/Kota</i>	196.647.542,00	10.962.222.868,00	0,00	0,00
		107.910.000,00	10.761.778.500,00	0,00	0,00
1.03 . 7-01.1-03.0-00.07 . 10.2.01.05	Pembangunan Jalan	19.976.876,00	1.079.385.703,00	0,00	0,00
		19.730.000,00	1.050.369.500,00	0,00	0,00
1.03 . 7-01.1-03.0-00.07 . 10.2.01.11	Pemeliharaan Rutin Jalan	160.456.777,00	9.489.287.176,00	0,00	0,00
		72.030.000,00	9.335.813.500,00	0,00	0,00
1.03 . 7-01.1-03.0-00.07 . 10.2.01.12	Pembangunan Jembatan	6.083.595,00	143.498.521,00	0,00	0,00
		6.050.000,00	138.645.500,00	0,00	0,00
1.03 . 7-01.1-03.0-00.07 . 10.2.01.18	Rehabilitasi Jembatan	10.130.294,00	250.051.468,00	0,00	0,00
		10.100.000,00	236.950.000,00	0,00	0,00
1.03 . 7-01.1-03.0-00.08	Kecamatan Samboja	20.439.777.976,00	28.981.736.861,00	0,00	0,00
		20.065.296.333,00	28.560.183.966,00	0,00	0,00
1.03 . 7-01.1-03.0-00.08 . 06	Program Pengelolaan Dan Pengembangan Sistem Drainase	16.453.560.378,00	12.175.232.089,00	0,00	0,00
		16.231.924.226,00	11.963.370.489,00	0,00	0,00
1.03 . 7-01.1-03.0-00.08 . 06.2.01	<i>Pengelolaan dan Pengembangan Sistem Drainase yang Terhubung Langsung dengan Sungai dalam Daerah Kabupaten/Kota</i>	16.453.560.378,00	12.175.232.089,00	0,00	0,00
		16.231.924.226,00	11.963.370.489,00	0,00	0,00
1.03 . 7-01.1-03.0-00.08 . 06.2.01.12	Pembangunan Sistem Drainase Lingkungan	16.453.560.378,00	12.175.232.089,00	0,00	0,00
		16.231.924.226,00	11.963.370.489,00	0,00	0,00
1.03 . 7-01.1-03.0-00.08 . 08	Program Penataan Bangunan Gedung	16.740.000,00	0,00	0,00	0,00
		16.724.700,00	0,00	0,00	0,00

KODE	URAIAN URUSAN, ORGANISASI, PROGRAM DAN KEGIATAN	ANGGARAN			
		REALISASI			
		KELOMPOK BELANJA			
		OPERASI	MODAL	TIDAK TERDUGA	TRANSFER
1	2	3	4	5	6
1.03 . 7-01.1-03.0-00.08 . 08.2.01	<i>Penyelenggaraan Bangunan Gedung di Wilayah Daerah Kabupaten/Kota, Pemberian Izin Mendirikan Bangunan (IMB) dan Sertifikat Laik Fungsi Bangunan Gedung</i>	16.740.000,00	0,00	0,00	0,00
		16.724.700,00	0,00	0,00	0,00
1.03 . 7-01.1-03.0-00.08 . 08.2.01.13	Pemeliharaan dan Perawatan Bangunan Gedung Daerah Kabupaten/Kota	16.740.000,00	0,00	0,00	0,00
		16.724.700,00	0,00	0,00	0,00
1.03 . 7-01.1-03.0-00.08 . 09	Program Penataan Bangunan Dan Lingkungannya	3.415.247.968,00	2.462.761.131,00	0,00	0,00
		3.336.473.896,00	2.417.268.384,00	0,00	0,00
1.03 . 7-01.1-03.0-00.08 . 09.2.01	<i>Penyelenggaraan Penataan Bangunan dan Lingkungannya di Daerah Kabupaten/Kota</i>	3.415.247.968,00	2.462.761.131,00	0,00	0,00
		3.336.473.896,00	2.417.268.384,00	0,00	0,00
1.03 . 7-01.1-03.0-00.08 . 09.2.01.03	Penataan Bangunan dan Lingkungan	2.666.838.703,00	1.088.370.396,00	0,00	0,00
		2.621.162.836,00	1.063.826.254,00	0,00	0,00
1.03 . 7-01.1-03.0-00.08 . 09.2.01.04	Pemeliharaan Bangunan dan Lingkungan	748.409.265,00	1.374.390.735,00	0,00	0,00
		715.311.060,00	1.353.442.130,00	0,00	0,00
1.03 . 7-01.1-03.0-00.08 . 10	Program Penyelenggaraan Jalan	554.229.630,00	14.343.743.641,00	0,00	0,00
		480.173.511,00	14.179.545.093,00	0,00	0,00
1.03 . 7-01.1-03.0-00.08 . 10.2.01	<i>Penyelenggaraan Jalan Kabupaten/Kota</i>	554.229.630,00	14.343.743.641,00	0,00	0,00
		480.173.511,00	14.179.545.093,00	0,00	0,00
1.03 . 7-01.1-03.0-00.08 . 10.2.01.05	Pembangunan Jalan	414.845.293,00	7.364.549.652,00	0,00	0,00
		379.503.511,00	7.274.915.934,00	0,00	0,00
1.03 . 7-01.1-03.0-00.08 . 10.2.01.11	Pemeliharaan Rutin Jalan	70.555.715,00	5.017.110.336,00	0,00	0,00
		51.490.000,00	4.976.229.059,00	0,00	0,00
1.03 . 7-01.1-03.0-00.08 . 10.2.01.12	Pembangunan Jembatan	36.628.622,00	1.344.281.381,00	0,00	0,00
		28.250.000,00	1.314.402.700,00	0,00	0,00
1.03 . 7-01.1-03.0-00.08 . 10.2.01.18	Rehabilitasi Jembatan	32.200.000,00	617.802.272,00	0,00	0,00
		20.930.000,00	613.997.400,00	0,00	0,00
1.03 . 7-01.1-03.0-00.10	Kecamatan Muara Kaman	10.000.000.000,00	0,00	0,00	0,00
		9.756.533.900,00	0,00	0,00	0,00
1.03 . 7-01.1-03.0-00.10 . 06	Program Pengelolaan Dan Pengembangan Sistem Drainase	2.600.000.000,00	0,00	0,00	0,00
		2.590.854.800,00	0,00	0,00	0,00
1.03 . 7-01.1-03.0-00.10 . 06.2.01	<i>Pengelolaan dan Pengembangan Sistem Drainase yang Terhubung Langsung dengan Sungai dalam Daerah Kabupaten/Kota</i>	2.600.000.000,00	0,00	0,00	0,00
		2.590.854.800,00	0,00	0,00	0,00

KODE	URAIAN URUSAN, ORGANISASI, PROGRAM DAN KEGIATAN	ANGGARAN			
		REALISASI			
		KELOMPOK BELANJA			
		OPERASI	MODAL	TIDAK TERDUGA	TRANSFER
1	2	3	4	5	6
1.03 . 7-01.1-03.0-00.10 . 06.2.01.12	Pembangunan Sistem Drainase Lingkungan	2.600.000.000,00	0,00	0,00	0,00
		2.590.854.800,00	0,00	0,00	0,00
1.03 . 7-01.1-03.0-00.10 . 09	Program Penataan Bangunan Dan Lingkungannya	0,00	0,00	0,00	0,00
		0,00	0,00	0,00	0,00
1.03 . 7-01.1-03.0-00.10 . 09.2.01	<i>Penyelenggaraan Penataan Bangunan dan Lingkungannya di Daerah Kabupaten/Kota</i>	0,00	0,00	0,00	0,00
		0,00	0,00	0,00	0,00
1.03 . 7-01.1-03.0-00.10 . 09.2.01.03	Penataan Bangunan dan Lingkungan	0,00	0,00	0,00	0,00
		0,00	0,00	0,00	0,00
1.03 . 7-01.1-03.0-00.10 . 10	Program Penyelenggaraan Jalan	7.400.000.000,00	0,00	0,00	0,00
		7.165.679.100,00	0,00	0,00	0,00
1.03 . 7-01.1-03.0-00.10 . 10.2.01	<i>Penyelenggaraan Jalan Kabupaten/Kota</i>	7.400.000.000,00	0,00	0,00	0,00
		7.165.679.100,00	0,00	0,00	0,00
1.03 . 7-01.1-03.0-00.10 . 10.2.01.05	Pembangunan Jalan	600.000.000,00	0,00	0,00	0,00
		598.954.600,00	0,00	0,00	0,00
1.03 . 7-01.1-03.0-00.10 . 10.2.01.09	Rehabilitasi Jalan	6.200.000.000,00	0,00	0,00	0,00
		5.980.720.900,00	0,00	0,00	0,00
1.03 . 7-01.1-03.0-00.10 . 10.2.01.12	Pembangunan Jembatan	600.000.000,00	0,00	0,00	0,00
		586.003.600,00	0,00	0,00	0,00
1.03 . 7-01.1-03.0-00.11	Kecamatan Kota Bangun	12.427.216.638,00	0,00	0,00	0,00
		12.031.801.850,00	0,00	0,00	0,00
1.03 . 7-01.1-03.0-00.11 . 06	Program Pengelolaan Dan Pengembangan Sistem Drainase	1.723.687.893,00	0,00	0,00	0,00
		1.661.791.000,00	0,00	0,00	0,00
1.03 . 7-01.1-03.0-00.11 . 06.2.01	<i>Pengelolaan dan Pengembangan Sistem Drainase yang Terhubung Langsung dengan Sungai dalam Daerah Kabupaten/Kota</i>	1.723.687.893,00	0,00	0,00	0,00
		1.661.791.000,00	0,00	0,00	0,00
1.03 . 7-01.1-03.0-00.11 . 06.2.01.13	Peningkatan Saluran Drainase Lingkungan	1.723.687.893,00	0,00	0,00	0,00
		1.661.791.000,00	0,00	0,00	0,00
1.03 . 7-01.1-03.0-00.11 . 09	Program Penataan Bangunan Dan Lingkungannya	870.089.156,00	0,00	0,00	0,00
		853.105.200,00	0,00	0,00	0,00
1.03 . 7-01.1-03.0-00.11 . 09.2.01	<i>Penyelenggaraan Penataan Bangunan dan Lingkungannya di Daerah Kabupaten/Kota</i>	870.089.156,00	0,00	0,00	0,00
		853.105.200,00	0,00	0,00	0,00

KODE	URAIAN URUSAN, ORGANISASI, PROGRAM DAN KEGIATAN	ANGGARAN			
		REALISASI			
		KELOMPOK BELANJA			
		OPERASI	MODAL	TIDAK TERDUGA	TRANSFER
1	2	3	4	5	6
1.03 . 7-01.1-03.0-00.11 . 09.2.01.03	Penataan Bangunan dan Lingkungan	870.089.156,00	0,00	0,00	0,00
		853.105.200,00	0,00	0,00	0,00
1.03 . 7-01.1-03.0-00.11 . 10	Program Penyelenggaraan Jalan	9.833.439.589,00	0,00	0,00	0,00
		9.516.905.650,00	0,00	0,00	0,00
1.03 . 7-01.1-03.0-00.11 . 10.2.01	<i>Penyelenggaraan Jalan Kabupaten/Kota</i>	9.833.439.589,00	0,00	0,00	0,00
		9.516.905.650,00	0,00	0,00	0,00
1.03 . 7-01.1-03.0-00.11 . 10.2.01.05	Pembangunan Jalan	9.833.439.589,00	0,00	0,00	0,00
		9.516.905.650,00	0,00	0,00	0,00
1.03 . 7-01.1-03.0-00.12	Kecamatan Muara Muntai	6.519.361.732,00	553.395.512,00	0,00	0,00
		5.998.637.093,00	455.463.756,00	0,00	0,00
1.03 . 7-01.1-03.0-00.12 . 09	Program Penataan Bangunan Dan Lingkungannya	826.604.488,00	553.395.512,00	0,00	0,00
		731.664.026,00	455.463.756,00	0,00	0,00
1.03 . 7-01.1-03.0-00.12 . 09.2.01	<i>Penyelenggaraan Penataan Bangunan dan Lingkungannya di Daerah Kabupaten/Kota</i>	826.604.488,00	553.395.512,00	0,00	0,00
		731.664.026,00	455.463.756,00	0,00	0,00
1.03 . 7-01.1-03.0-00.12 . 09.2.01.03	Penataan Bangunan dan Lingkungan	826.604.488,00	553.395.512,00	0,00	0,00
		731.664.026,00	455.463.756,00	0,00	0,00
1.03 . 7-01.1-03.0-00.12 . 10	Program Penyelenggaraan Jalan	5.692.757.244,00	0,00	0,00	0,00
		5.266.973.067,00	0,00	0,00	0,00
1.03 . 7-01.1-03.0-00.12 . 10.2.01	<i>Penyelenggaraan Jalan Kabupaten/Kota</i>	5.692.757.244,00	0,00	0,00	0,00
		5.266.973.067,00	0,00	0,00	0,00
1.03 . 7-01.1-03.0-00.12 . 10.2.01.05	Pembangunan Jalan	5.692.757.244,00	0,00	0,00	0,00
		5.266.973.067,00	0,00	0,00	0,00
1.03 . 7-01.1-03.0-00.13	Kecamatan Kenohan	6.848.444.963,00	351.538.114,00	0,00	0,00
		6.784.867.000,00	350.339.000,00	0,00	0,00
1.03 . 7-01.1-03.0-00.13 . 06	Program Pengelolaan Dan Pengembangan Sistem Drainase	898.451.045,00	351.538.114,00	0,00	0,00
		888.449.500,00	350.339.000,00	0,00	0,00
1.03 . 7-01.1-03.0-00.13 . 06.2.01	<i>Pengelolaan dan Pengembangan Sistem Drainase yang Terhubung Langsung dengan Sungai dalam Daerah Kabupaten/Kota</i>	898.451.045,00	351.538.114,00	0,00	0,00
		888.449.500,00	350.339.000,00	0,00	0,00
1.03 . 7-01.1-03.0-00.13 . 06.2.01.12	Pembangunan Sistem Drainase Lingkungan	898.451.045,00	351.538.114,00	0,00	0,00
		888.449.500,00	350.339.000,00	0,00	0,00

KODE	URAIAN URUSAN, ORGANISASI, PROGRAM DAN KEGIATAN	ANGGARAN			
		REALISASI			
		KELOMPOK BELANJA			
		OPERASI	MODAL	TIDAK TERDUGA	TRANSFER
1	2	3	4	5	6
1.03 . 7-01.1-03.0-00.13 . 10	Program Penyelenggaraan Jalan	5.949.993.918,00	0,00	0,00	0,00
1.03 . 7-01.1-03.0-00.13 . 10.2.01	<i>Penyelenggaraan Jalan Kabupaten/Kota</i>	5.896.417.500,00	0,00	0,00	0,00
1.03 . 7-01.1-03.0-00.13 . 10.2.01.05	Pembangunan Jalan	5.949.993.918,00	0,00	0,00	0,00
1.03 . 7-01.1-03.0-00.13 . 10.2.01.18	Rehabilitasi Jembatan	5.896.417.500,00	0,00	0,00	0,00
1.03 . 7-01.1-03.0-00.14	Kecamatan Kembang Janggut	5.749.997.721,00	0,00	0,00	0,00
1.03 . 7-01.1-03.0-00.14 . 09	Program Penataan Bangunan Dan Lingkungannya	5.698.548.500,00	0,00	0,00	0,00
1.03 . 7-01.1-03.0-00.14 . 09.2.01	<i>Penyelenggaraan Penataan Bangunan dan Lingkungannya di Daerah Kabupaten/Kota</i>	199.996.197,00	0,00	0,00	0,00
1.03 . 7-01.1-03.0-00.14 . 09.2.01.03	Penataan Bangunan dan Lingkungan	197.869.000,00	0,00	0,00	0,00
1.03 . 7-01.1-03.0-00.14 . 10	Program Penyelenggaraan Jalan	1.456.310.000,00	188.234.192,00	0,00	0,00
1.03 . 7-01.1-03.0-00.14 . 10.2.01	<i>Penyelenggaraan Jalan Kabupaten/Kota</i>	1.410.732.864,00	183.841.900,00	0,00	0,00
1.03 . 7-01.1-03.0-00.14 . 10.2.01.09	Rehabilitasi Jalan	0,00	0,00	0,00	0,00
1.03 . 7-01.1-03.0-00.14 . 10.2.01.12	Pembangunan Jembatan	0,00	0,00	0,00	0,00
1.03 . 7-01.1-03.0-00.15	Kecamatan Tabang	0,00	0,00	0,00	0,00
1.03 . 7-01.1-03.0-00.15 . 09	Program Penataan Bangunan Dan Lingkungannya	1.456.310.000,00	188.234.192,00	0,00	0,00
1.03 . 7-01.1-03.0-00.15 . 09.2.01	<i>Penyelenggaraan Penataan Bangunan dan Lingkungannya di Daerah Kabupaten/Kota</i>	1.410.732.864,00	183.841.900,00	0,00	0,00
		1.456.310.000,00	188.234.192,00	0,00	0,00
		1.410.732.864,00	183.841.900,00	0,00	0,00
		1.407.102.864,00	0,00	0,00	0,00
		6.310.000,00	188.234.192,00	0,00	0,00
		3.630.000,00	183.841.900,00	0,00	0,00
		1.096.028.240,00	930.000.190,00	0,00	0,00
		1.092.424.947,00	883.715.893,00	0,00	0,00
		400.000.000,00	0,00	0,00	0,00
		398.939.061,00	0,00	0,00	0,00
		400.000.000,00	0,00	0,00	0,00
		398.939.061,00	0,00	0,00	0,00

KODE	URAIAN URUSAN, ORGANISASI, PROGRAM DAN KEGIATAN	ANGGARAN			
		REALISASI			
		KELOMPOK BELANJA			
		OPERASI	MODAL	TIDAK TERDUGA	TRANSFER
1	2	3	4	5	6
1.03 . 7-01.1-03.0-00.15 . 09.2.01.03	Penataan Bangunan dan Lingkungan	400.000.000,00	0,00	0,00	0,00
		398.939.061,00	0,00	0,00	0,00
1.03 . 7-01.1-03.0-00.15 . 10	Program Penyelenggaraan Jalan	696.028.240,00	930.000.190,00	0,00	0,00
		693.485.886,00	883.715.893,00	0,00	0,00
1.03 . 7-01.1-03.0-00.15 . 10.2.01	<i>Penyelenggaraan Jalan Kabupaten/Kota</i>	696.028.240,00	930.000.190,00	0,00	0,00
		693.485.886,00	883.715.893,00	0,00	0,00
1.03 . 7-01.1-03.0-00.15 . 10.2.01.05	Pembangunan Jalan	589.896.747,00	190.103.253,00	0,00	0,00
		588.649.646,00	189.534.488,00	0,00	0,00
1.03 . 7-01.1-03.0-00.15 . 10.2.01.12	Pembangunan Jembatan	106.131.493,00	739.896.937,00	0,00	0,00
		104.836.240,00	694.181.405,00	0,00	0,00
1.03 . 7-01.1-03.0-00.16	Kecamatan Muara Wis	5.088.241.597,00	0,00	0,00	0,00
		4.947.073.445,00	0,00	0,00	0,00
1.03 . 7-01.1-03.0-00.16 . 06	Program Pengelolaan Dan Pengembangan Sistem Drainase	345.000.000,00	0,00	0,00	0,00
		341.427.000,00	0,00	0,00	0,00
1.03 . 7-01.1-03.0-00.16 . 06.2.01	<i>Pengelolaan dan Pengembangan Sistem Drainase yang Terhubung Langsung dengan Sungai dalam Daerah Kabupaten/Kota</i>	345.000.000,00	0,00	0,00	0,00
		341.427.000,00	0,00	0,00	0,00
1.03 . 7-01.1-03.0-00.16 . 06.2.01.12	Pembangunan Sistem Drainase Lingkungan	345.000.000,00	0,00	0,00	0,00
		341.427.000,00	0,00	0,00	0,00
1.03 . 7-01.1-03.0-00.16 . 09	Program Penataan Bangunan Dan Lingkungannya	829.000.000,00	0,00	0,00	0,00
		820.035.500,00	0,00	0,00	0,00
1.03 . 7-01.1-03.0-00.16 . 09.2.01	<i>Penyelenggaraan Penataan Bangunan dan Lingkungannya di Daerah Kabupaten/Kota</i>	829.000.000,00	0,00	0,00	0,00
		820.035.500,00	0,00	0,00	0,00
1.03 . 7-01.1-03.0-00.16 . 09.2.01.03	Penataan Bangunan dan Lingkungan	829.000.000,00	0,00	0,00	0,00
		820.035.500,00	0,00	0,00	0,00
1.03 . 7-01.1-03.0-00.16 . 10	Program Penyelenggaraan Jalan	3.914.241.597,00	0,00	0,00	0,00
		3.785.610.945,00	0,00	0,00	0,00
1.03 . 7-01.1-03.0-00.16 . 10.2.01	<i>Penyelenggaraan Jalan Kabupaten/Kota</i>	3.914.241.597,00	0,00	0,00	0,00
		3.785.610.945,00	0,00	0,00	0,00
1.03 . 7-01.1-03.0-00.16 . 10.2.01.05	Pembangunan Jalan	2.387.241.597,00	0,00	0,00	0,00
		2.276.063.945,00	0,00	0,00	0,00

KODE	URAIAN URUSAN, ORGANISASI, PROGRAM DAN KEGIATAN	ANGGARAN			
		REALISASI			
		KELOMPOK BELANJA			
		OPERASI	MODAL	TIDAK TERDUGA	TRANSFER
1	2	3	4	5	6
1.03 . 7-01.1-03.0-00.16 . 10.2.01.09	Rehabilitasi Jalan	1.527.000.000,00	0,00	0,00	0,00
		1.509.547.000,00	0,00	0,00	0,00
1.03 . 7-01.1-03.0-00.17	Kecamatan Sanga Sanga	5.901.826.828,00	1.044.668.912,00	0,00	0,00
		5.771.842.640,00	1.035.759.940,00	0,00	0,00
1.03 . 7-01.1-03.0-00.17 . 06	Program Pengelolaan Dan Pengembangan Sistem Drainase	2.977.679.879,00	940.077.326,00	0,00	0,00
		2.863.757.510,00	931.871.940,00	0,00	0,00
1.03 . 7-01.1-03.0-00.17 . 06.2.01	<i>Pengelolaan dan Pengembangan Sistem Drainase yang Terhubung Langsung dengan Sungai dalam Daerah Kabupaten/Kota</i>	2.977.679.879,00	940.077.326,00	0,00	0,00
		2.863.757.510,00	931.871.940,00	0,00	0,00
1.03 . 7-01.1-03.0-00.17 . 06.2.01.12	Pembangunan Sistem Drainase Lingkungan	2.977.679.879,00	940.077.326,00	0,00	0,00
		2.863.757.510,00	931.871.940,00	0,00	0,00
1.03 . 7-01.1-03.0-00.17 . 09	Program Penataan Bangunan Dan Lingkungannya	663.420.405,00	0,00	0,00	0,00
		658.961.320,00	0,00	0,00	0,00
1.03 . 7-01.1-03.0-00.17 . 09.2.01	<i>Penyelenggaraan Penataan Bangunan dan Lingkungannya di Daerah Kabupaten/Kota</i>	663.420.405,00	0,00	0,00	0,00
		658.961.320,00	0,00	0,00	0,00
1.03 . 7-01.1-03.0-00.17 . 09.2.01.03	Penataan Bangunan dan Lingkungan	633.753.634,00	0,00	0,00	0,00
		630.039.320,00	0,00	0,00	0,00
1.03 . 7-01.1-03.0-00.17 . 09.2.01.04	Pemeliharaan Bangunan dan Lingkungan	29.666.771,00	0,00	0,00	0,00
		28.922.000,00	0,00	0,00	0,00
1.03 . 7-01.1-03.0-00.17 . 10	Program Penyelenggaraan Jalan	2.260.726.544,00	104.591.586,00	0,00	0,00
		2.249.123.810,00	103.888.000,00	0,00	0,00
1.03 . 7-01.1-03.0-00.17 . 10.2.01	<i>Penyelenggaraan Jalan Kabupaten/Kota</i>	2.260.726.544,00	104.591.586,00	0,00	0,00
		2.249.123.810,00	103.888.000,00	0,00	0,00
1.03 . 7-01.1-03.0-00.17 . 10.2.01.05	Pembangunan Jalan	7.260.000,00	104.591.586,00	0,00	0,00
		7.260.000,00	103.888.000,00	0,00	0,00
1.03 . 7-01.1-03.0-00.17 . 10.2.01.10	Pemeliharaan Berkala Jalan	1.868.502.626,00	0,00	0,00	0,00
		1.859.978.610,00	0,00	0,00	0,00
1.03 . 7-01.1-03.0-00.17 . 10.2.01.12	Pembangunan Jembatan	384.963.918,00	0,00	0,00	0,00
		381.885.200,00	0,00	0,00	0,00
1.03 . 7-01.1-03.0-00.18	Kecamatan Anggana	21.566.183.274,00	0,00	0,00	0,00
		20.992.037.443,00	0,00	0,00	0,00

KODE	URAIAN URUSAN, ORGANISASI, PROGRAM DAN KEGIATAN	ANGGARAN			
		REALISASI			
		KELOMPOK BELANJA			
		OPERASI	MODAL	TIDAK TERDUGA	TRANSFER
1	2	3	4	5	6
1.03 . 7-01.1-03.0-00.18 . 06	Program Pengelolaan Dan Pengembangan Sistem Drainase	965.960.113,00	0,00	0,00	0,00
1.03 . 7-01.1-03.0-00.18 . 06.2.01	<i>Pengelolaan dan Pengembangan Sistem Drainase yang Terhubung Langsung dengan Sungai dalam Daerah Kabupaten/Kota</i>	962.595.904,00	0,00	0,00	0,00
1.03 . 7-01.1-03.0-00.18 . 06.2.01.12	Pembangunan Sistem Drainase Lingkungan	965.960.113,00	0,00	0,00	0,00
1.03 . 7-01.1-03.0-00.18 . 09	Program Penataan Bangunan Dan Lingkungannya	2.304.552.747,00	0,00	0,00	0,00
1.03 . 7-01.1-03.0-00.18 . 09.2.01	<i>Penyelenggaraan Penataan Bangunan dan Lingkungannya di Daerah Kabupaten/Kota</i>	2.187.293.599,00	0,00	0,00	0,00
1.03 . 7-01.1-03.0-00.18 . 09.2.01.03	Penataan Bangunan dan Lingkungan	2.304.552.747,00	0,00	0,00	0,00
1.03 . 7-01.1-03.0-00.18 . 10	Program Penyelenggaraan Jalan	18.295.670.414,00	0,00	0,00	0,00
1.03 . 7-01.1-03.0-00.18 . 10.2.01	<i>Penyelenggaraan Jalan Kabupaten/Kota</i>	17.842.147.940,00	0,00	0,00	0,00
1.03 . 7-01.1-03.0-00.18 . 10.2.01.05	Pembangunan Jalan	18.295.670.414,00	0,00	0,00	0,00
1.03 . 7-01.1-03.0-00.18 . 10.2.01.11	Pemeliharaan Rutin Jalan	17.842.147.940,00	0,00	0,00	0,00
1.03 . 7-01.1-03.0-00.18 . 10.2.01.12	Pembangunan Jembatan	1.320.769.549,00	0,00	0,00	0,00
1.03 . 7-01.1-03.0-00.18 . 10.2.01.18	Rehabilitasi Jembatan	1.289.695.145,00	0,00	0,00	0,00
1.04	Perumahan Rakyat dan Kawasan Pemukiman	14.212.749.865,00	0,00	0,00	0,00
1.04 . 1-04.1-03.2-11.01	Dinas Perumahan dan Kawasan Permukiman	13.850.748.057,00	0,00	0,00	0,00
1.04 . 1-04.1-03.2-11.01 . 01	Program Penunjang Urusan Pemerintahan Daerah Kabupaten/Kota	1.855.980.559,00	0,00	0,00	0,00
		1.798.417.342,00	0,00	0,00	0,00
		906.170.441,00	0,00	0,00	0,00
		903.287.396,00	0,00	0,00	0,00
		74.445.978.717,00	57.486.335.377,00	0,00	0,00
		70.796.533.153,00	48.895.755.557,00	0,00	0,00
		74.445.978.717,00	57.486.335.377,00	0,00	0,00
		70.796.533.153,00	48.895.755.557,00	0,00	0,00
		68.809.457.809,00	33.545.129.540,00	0,00	0,00
		66.199.634.288,00	33.246.233.627,00	0,00	0,00

KODE	URAIAN URUSAN, ORGANISASI, PROGRAM DAN KEGIATAN	ANGGARAN			
		REALISASI			
		KELOMPOK BELANJA			
		OPERASI	MODAL	TIDAK TERDUGA	TRANSFER
1	2	3	4	5	6
1.04 . 1-04.1-03.2-11.01 . 01.2.01	<i>Perencanaan, Penganggaran, dan Evaluasi Kinerja Perangkat Daerah</i>	253.226.000,00	0,00	0,00	0,00
1.04 . 1-04.1-03.2-11.01 . 01.2.01.01	Penyusunan Dokumen Perencanaan Perangkat Daerah	133.493.300,00	0,00	0,00	0,00
1.04 . 1-04.1-03.2-11.01 . 01.2.01.06	Koordinasi dan Penyusunan Laporan Capaian Kinerja dan Ikhtisar Realisasi Kinerja SKPD	128.200.000,00	0,00	0,00	0,00
1.04 . 1-04.1-03.2-11.01 . 01.2.01.07	Evaluasi Kinerja Perangkat Daerah	79.046.900,00	0,00	0,00	0,00
1.04 . 1-04.1-03.2-11.01 . 01.2.02	<i>Administrasi Keuangan Perangkat Daerah</i>	50.000.000,00	0,00	0,00	0,00
1.04 . 1-04.1-03.2-11.01 . 01.2.02.01	Penyediaan Gaji dan Tunjangan ASN	19.865.800,00	0,00	0,00	0,00
1.04 . 1-04.1-03.2-11.01 . 01.2.02.04	Koordinasi dan Pelaksanaan Akuntansi SKPD	34.580.600,00	0,00	0,00	0,00
1.04 . 1-04.1-03.2-11.01 . 01.2.02.05	Koordinasi dan Penyusunan Laporan Keuangan Akhir Tahun SKPD	34.979.371.394,00	33.383.746.527,00	0,00	0,00
1.04 . 1-04.1-03.2-11.01 . 01.2.02.07	Koordinasi dan Penyusunan Laporan Keuangan Bulanan/Triwulanan/Semesteran SKPD	33.911.330.263,00	33.089.583.327,00	0,00	0,00
1.04 . 1-04.1-03.2-11.01 . 01.2.03	<i>Administrasi Barang Milik Daerah pada Perangkat Daerah</i>	21.076.392.454,00	0,00	0,00	0,00
1.04 . 1-04.1-03.2-11.01 . 01.2.03.05	Rekonsiliasi dan Penyusunan Laporan Barang Milik Daerah pada SKPD	20.139.148.823,00	0,00	0,00	0,00
1.04 . 1-04.1-03.2-11.01 . 01.2.05	<i>Administrasi Kepegawaian Perangkat Daerah</i>	13.506.868.940,00	33.383.746.527,00	0,00	0,00
1.04 . 1-04.1-03.2-11.01 . 01.2.05.11	Bimbingan Teknis Implementasi Peraturan Perundang-Undangan	13.506.868.940,00	33.089.583.327,00	0,00	0,00
1.04 . 1-04.1-03.2-11.01 . 01.2.06	<i>Administrasi Umum Perangkat Daerah</i>	50.000.000,00	0,00	0,00	0,00
1.04 . 1-04.1-03.2-11.01 . 01.2.06.02	Penyediaan Peralatan dan Perlengkapan Kantor	46.344.500,00	0,00	0,00	0,00
		346.110.000,00	0,00	0,00	0,00
		218.968.000,00	0,00	0,00	0,00
		97.380.000,00	0,00	0,00	0,00
		96.742.500,00	0,00	0,00	0,00
		97.380.000,00	0,00	0,00	0,00
		96.742.500,00	0,00	0,00	0,00
		0,00	0,00	0,00	0,00
		0,00	0,00	0,00	0,00
		0,00	0,00	0,00	0,00
		1.167.459.417,00	135.863.013,00	0,00	0,00
		824.467.421,00	131.150.300,00	0,00	0,00
		254.597.620,00	0,00	0,00	0,00
		203.592.000,00	0,00	0,00	0,00

KODE	URAIAN URUSAN, ORGANISASI, PROGRAM DAN KEGIATAN	ANGGARAN			
		REALISASI			
		KELOMPOK BELANJA			
		OPERASI	MODAL	TIDAK TERDUGA	TRANSFER
1	2	3	4	5	6
1.04 . 1-04.1-03.2-11.01 . 01.2.06.04	Penyediaan Bahan Logistik Kantor	225.585.000,00	0,00	0,00	0,00
		76.344.000,00	0,00	0,00	0,00
1.04 . 1-04.1-03.2-11.01 . 01.2.06.05	Penyediaan Barang Cetak dan Penggandaan	208.813.820,00	0,00	0,00	0,00
		204.371.000,00	0,00	0,00	0,00
1.04 . 1-04.1-03.2-11.01 . 01.2.06.06	Penyediaan Bahan Bacaan dan Peraturan Perundang-undangan	74.039.250,00	0,00	0,00	0,00
		61.566.750,00	0,00	0,00	0,00
1.04 . 1-04.1-03.2-11.01 . 01.2.06.09	Penyelenggaraan Rapat Koordinasi dan Konsultasi SKPD	303.045.000,00	0,00	0,00	0,00
		180.536.671,00	0,00	0,00	0,00
1.04 . 1-04.1-03.2-11.01 . 01.2.06.10	Penatausahaan Arsip Dinamis pada SKPD	75.015.090,00	62.226.650,00	0,00	0,00
		72.720.000,00	57.588.300,00	0,00	0,00
1.04 . 1-04.1-03.2-11.01 . 01.2.06.11	Dukungan Pelaksanaan Sistem Pemerintahan Berbasis Elektronik pada SKPD	26.363.637,00	73.636.363,00	0,00	0,00
		25.337.000,00	73.562.000,00	0,00	0,00
1.04 . 1-04.1-03.2-11.01 . 01.2.08	<i>Penyediaan Jasa Penunjang Urusan Pemerintahan Daerah</i>	29.425.100.684,00	0,00	0,00	0,00
		28.846.267.180,00	0,00	0,00	0,00
1.04 . 1-04.1-03.2-11.01 . 01.2.08.02	Penyediaan Jasa Komunikasi, Sumber Daya Air dan Listrik	934.342.080,00	0,00	0,00	0,00
		820.244.388,00	0,00	0,00	0,00
1.04 . 1-04.1-03.2-11.01 . 01.2.08.04	Penyediaan Jasa Pelayanan Umum Kantor	28.490.758.604,00	0,00	0,00	0,00
		28.026.022.792,00	0,00	0,00	0,00
1.04 . 1-04.1-03.2-11.01 . 01.2.09	<i>Pemeliharaan Barang Milik Daerah Penunjang Urusan Pemerintahan Daerah</i>	2.886.920.314,00	25.520.000,00	0,00	0,00
		2.387.333.624,00	25.500.000,00	0,00	0,00
1.04 . 1-04.1-03.2-11.01 . 01.2.09.02	Penyediaan Jasa Pemeliharaan, Biaya Pemeliharaan, Pajak dan Perizinan Kendaraan Dinas Operasional atau Lapangan	2.575.856.828,00	0,00	0,00	0,00
		2.080.694.624,00	0,00	0,00	0,00
1.04 . 1-04.1-03.2-11.01 . 01.2.09.06	Pemeliharaan Peralatan dan Mesin Lainnya	150.000.000,00	0,00	0,00	0,00
		146.068.000,00	0,00	0,00	0,00
1.04 . 1-04.1-03.2-11.01 . 01.2.09.09	Pemeliharaan/Rehabilitasi Gedung Kantor dan Bangunan Lainnya	161.063.486,00	25.520.000,00	0,00	0,00
		160.571.000,00	25.500.000,00	0,00	0,00
1.04 . 1-04.1-03.2-11.01 . 01.2.09.11	Pemeliharaan/Rehabilitasi Sarana dan Prasarana Pendukung Gedung Kantor atau Bangunan Lainnya	0,00	0,00	0,00	0,00
		0,00	0,00	0,00	0,00
1.04 . 1-04.1-03.2-11.01 . 02	Program Pengembangan Perumahan	2.260.581.842,00	0,00	0,00	0,00
		1.739.733.200,00	0,00	0,00	0,00

KODE	URAIAN URUSAN, ORGANISASI, PROGRAM DAN KEGIATAN	ANGGARAN			
		REALISASI			
		KELOMPOK BELANJA			
		OPERASI	MODAL	TIDAK TERDUGA	TRANSFER
1	2	3	4	5	6
1.04 . 1-04.1-03.2-11.01 . 02.2.03	<i>Pembangunan dan Rehabilitasi Rumah Korban Bencana atau Relokasi Program Kabupaten/Kota</i>	2.260.581.842,00	0,00	0,00	0,00
		1.739.733.200,00	0,00	0,00	0,00
1.04 . 1-04.1-03.2-11.01 . 02.2.03.05	Pembangunan Rumah Khusus beserta PSU bagi Korban Bencana atau Relokasi Program Kabupaten/Kota	2.260.581.842,00	0,00	0,00	0,00
		1.739.733.200,00	0,00	0,00	0,00
1.04 . 1-04.1-03.2-11.01 . 02.2.05	<i>Pembinaan Pengelolaan Rumah Susun Umum dan/atau Rumah Khusus</i>	0,00	0,00	0,00	0,00
		0,00	0,00	0,00	0,00
1.04 . 1-04.1-03.2-11.01 . 02.2.05.02	Penatausahaan Pemanfaatan Rumah Susun Umum dan/atau Rumah Khusus	0,00	0,00	0,00	0,00
		0,00	0,00	0,00	0,00
1.04 . 1-04.1-03.2-11.01 . 03	Program Kawasan Permukiman	1.515.481.440,00	0,00	0,00	0,00
		1.458.899.240,00	0,00	0,00	0,00
1.04 . 1-04.1-03.2-11.01 . 03.2.02	<i>Penataan dan Peningkatan Kualitas Kawasan Permukiman Kumuh dengan Luas di Bawah 10 (sepuluh) Ha</i>	0,00	0,00	0,00	0,00
		0,00	0,00	0,00	0,00
1.04 . 1-04.1-03.2-11.01 . 03.2.02.02	Penyusunan Rencana Pencegahan dan Peningkatan Kualitas Perumahan Kumuh dan Permukiman Kumuh	0,00	0,00	0,00	0,00
		0,00	0,00	0,00	0,00
1.04 . 1-04.1-03.2-11.01 . 03.2.03	<i>Peningkatan Kualitas Kawasan Permukiman Kumuh dengan Luas di Bawah 10 (sepuluh) Ha</i>	1.515.481.440,00	0,00	0,00	0,00
		1.458.899.240,00	0,00	0,00	0,00
1.04 . 1-04.1-03.2-11.01 . 03.2.03.02	Perbaikan Rumah Tidak Layak Huni	1.515.481.440,00	0,00	0,00	0,00
		1.458.899.240,00	0,00	0,00	0,00
1.04 . 1-04.1-03.2-11.01 . 04	Program Perumahan Dan Kawasan Permukiman Kumuh	791.454.606,00	0,00	0,00	0,00
		638.871.325,00	0,00	0,00	0,00
1.04 . 1-04.1-03.2-11.01 . 04.2.01	<i>Pencegahan Perumahan dan Kawasan Permukiman Kumuh pada Daerah Kabupaten/Kota</i>	791.454.606,00	0,00	0,00	0,00
		638.871.325,00	0,00	0,00	0,00
1.04 . 1-04.1-03.2-11.01 . 04.2.01.01	Perbaikan Rumah Tidak Layak Huni untuk Pencegahan terhadap Tumbuh dan Berkembangnya Permukiman Kumuh diluar Kawasan Permukiman Kumuh dengan Luas di Bawah 10 (sepuluh) Ha	791.454.606,00	0,00	0,00	0,00
		638.871.325,00	0,00	0,00	0,00
1.04 . 1-04.1-03.2-11.01 . 05	Program Peningkatan Prasarana, Sarana Dan Utilitas Umum (PSU)	1.069.003.020,00	23.941.205.837,00	0,00	0,00
		759.395.100,00	15.649.521.930,00	0,00	0,00
1.04 . 1-04.1-03.2-11.01 . 05.2.01	<i>Urusan Penyelenggaraan PSU Perumahan</i>	1.069.003.020,00	23.941.205.837,00	0,00	0,00
		759.395.100,00	15.649.521.930,00	0,00	0,00

KODE	URAIAN URUSAN, ORGANISASI, PROGRAM DAN KEGIATAN	ANGGARAN			
		REALISASI			
		KELOMPOK BELANJA			
		OPERASI	MODAL	TIDAK TERDUGA	TRANSFER
1	2	3	4	5	6
1.04 . 1-04.1-03.2-11.01 . 05.2.01.01	Perencanaan Penyediaan PSU Perumahan	600.000.000,00	0,00	0,00	0,00
		562.966.000,00	0,00	0,00	0,00
1.04 . 1-04.1-03.2-11.01 . 05.2.01.02	Penyediaan Prasarana, Sarana, dan Utilitas Umum di Perumahan untuk Menunjang Fungsi Hunian	469.003.020,00	23.941.205.837,00	0,00	0,00
		196.429.100,00	15.649.521.930,00	0,00	0,00
1.05	Ketentraman dan Ketertiban Umum serta Perlindungan Masyarakat	55.580.541.126,00	5.489.386.054,00	0,00	0,00
		49.743.583.042,00	5.162.295.937,00	0,00	0,00
1.05 . 1-05.0-00.0-00.01	Satuan Polisi Pamong Praja	24.704.579.742,00	637.087.290,00	0,00	0,00
		22.771.092.027,00	502.311.790,00	0,00	0,00
1.05 . 1-05.0-00.0-00.01 . 01	Program Penunjang Urusan Pemerintahan Daerah Kabupaten/Kota	23.552.123.228,00	637.087.290,00	0,00	0,00
		22.145.877.336,00	502.311.790,00	0,00	0,00
1.05 . 1-05.0-00.0-00.01 . 01.2.01	<i>Perencanaan, Penganggaran, dan Evaluasi Kinerja Perangkat Daerah</i>	452.456.724,00	0,00	0,00	0,00
		406.206.200,00	0,00	0,00	0,00
1.05 . 1-05.0-00.0-00.01 . 01.2.01.06	Koordinasi dan Penyusunan Laporan Capaian Kinerja dan Ikhtisar Realisasi Kinerja SKPD	452.456.724,00	0,00	0,00	0,00
		406.206.200,00	0,00	0,00	0,00
1.05 . 1-05.0-00.0-00.01 . 01.2.02	<i>Administrasi Keuangan Perangkat Daerah</i>	15.024.599.640,00	0,00	0,00	0,00
		14.033.431.466,00	0,00	0,00	0,00
1.05 . 1-05.0-00.0-00.01 . 01.2.02.01	Penyediaan Gaji dan Tunjangan ASN	14.894.252.640,00	0,00	0,00	0,00
		13.904.698.466,00	0,00	0,00	0,00
1.05 . 1-05.0-00.0-00.01 . 01.2.02.07	Koordinasi dan Penyusunan Laporan Keuangan Bulanan/Triwulanan/Semesteran SKPD	130.347.000,00	0,00	0,00	0,00
		128.733.000,00	0,00	0,00	0,00
1.05 . 1-05.0-00.0-00.01 . 01.2.03	<i>Administrasi Barang Milik Daerah pada Perangkat Daerah</i>	60.020.000,00	0,00	0,00	0,00
		47.750.000,00	0,00	0,00	0,00
1.05 . 1-05.0-00.0-00.01 . 01.2.03.05	Rekonsiliasi dan Penyusunan Laporan Barang Milik Daerah pada SKPD	60.020.000,00	0,00	0,00	0,00
		47.750.000,00	0,00	0,00	0,00
1.05 . 1-05.0-00.0-00.01 . 01.2.05	<i>Administrasi Kepegawaian Perangkat Daerah</i>	264.619.400,00	0,00	0,00	0,00
		227.630.000,00	0,00	0,00	0,00
1.05 . 1-05.0-00.0-00.01 . 01.2.05.02	Pengadaan Pakaian Dinas Beserta Atribut Kelengkapannya	182.000.000,00	0,00	0,00	0,00
		178.080.000,00	0,00	0,00	0,00
1.05 . 1-05.0-00.0-00.01 . 01.2.05.03	Pendataan dan Pengolahan Administrasi Kepegawaian	82.619.400,00	0,00	0,00	0,00
		49.550.000,00	0,00	0,00	0,00

KODE	URAIAN URUSAN, ORGANISASI, PROGRAM DAN KEGIATAN	ANGGARAN			
		REALISASI			
		KELOMPOK BELANJA			
		OPERASI	MODAL	TIDAK TERDUGA	TRANSFER
1	2	3	4	5	6
1.05 . 1-05.0-00.0-00.01 . 01.2.06	<i>Administrasi Umum Perangkat Daerah</i>	325.735.200,00	0,00	0,00	0,00
		306.217.035,00	0,00	0,00	0,00
1.05 . 1-05.0-00.0-00.01 . 01.2.06.02	Penyediaan Peralatan dan Perlengkapan Kantor	89.216.400,00	0,00	0,00	0,00
		88.330.785,00	0,00	0,00	0,00
1.05 . 1-05.0-00.0-00.01 . 01.2.06.04	Penyediaan Bahan Logistik Kantor	100.355.000,00	0,00	0,00	0,00
		91.024.500,00	0,00	0,00	0,00
1.05 . 1-05.0-00.0-00.01 . 01.2.06.05	Penyediaan Barang Cetak dan Penggandaan	7.830.000,00	0,00	0,00	0,00
		7.820.750,00	0,00	0,00	0,00
1.05 . 1-05.0-00.0-00.01 . 01.2.06.09	Penyelenggaraan Rapat Koordinasi dan Konsultasi SKPD	113.355.000,00	0,00	0,00	0,00
		108.561.000,00	0,00	0,00	0,00
1.05 . 1-05.0-00.0-00.01 . 01.2.06.10	Penatausahaan Arsip Dinamis pada SKPD	14.978.800,00	0,00	0,00	0,00
		10.480.000,00	0,00	0,00	0,00
1.05 . 1-05.0-00.0-00.01 . 01.2.07	<i>Pengadaan Barang Milik Daerah Penunjang Urusan Pemerintah Daerah</i>	10.640.000,00	637.087.290,00	0,00	0,00
		10.599.000,00	502.311.790,00	0,00	0,00
1.05 . 1-05.0-00.0-00.01 . 01.2.07.02	Pengadaan Kendaraan Dinas Operasional atau Lapangan	4.340.000,00	347.338.430,00	0,00	0,00
		4.326.000,00	281.903.930,00	0,00	0,00
1.05 . 1-05.0-00.0-00.01 . 01.2.07.05	Pengadaan Mebel	2.141.000,00	37.666.000,00	0,00	0,00
		2.116.000,00	33.285.000,00	0,00	0,00
1.05 . 1-05.0-00.0-00.01 . 01.2.07.10	Pengadaan Sarana dan Prasarana Gedung Kantor atau Bangunan Lainnya	4.159.000,00	252.082.860,00	0,00	0,00
		4.157.000,00	187.122.860,00	0,00	0,00
1.05 . 1-05.0-00.0-00.01 . 01.2.08	<i>Penyediaan Jasa Penunjang Urusan Pemerintahan Daerah</i>	6.856.085.264,00	0,00	0,00	0,00
		6.639.001.345,00	0,00	0,00	0,00
1.05 . 1-05.0-00.0-00.01 . 01.2.08.01	Penyediaan Jasa Surat Menyurat	7.150.000,00	0,00	0,00	0,00
		7.150.000,00	0,00	0,00	0,00
1.05 . 1-05.0-00.0-00.01 . 01.2.08.02	Penyediaan Jasa Komunikasi, Sumber Daya Air dan Listrik	117.536.994,00	0,00	0,00	0,00
		96.183.545,00	0,00	0,00	0,00
1.05 . 1-05.0-00.0-00.01 . 01.2.08.03	Penyediaan Jasa Peralatan dan Perlengkapan Kantor	34.090.000,00	0,00	0,00	0,00
		33.485.000,00	0,00	0,00	0,00
1.05 . 1-05.0-00.0-00.01 . 01.2.08.04	Penyediaan Jasa Pelayanan Umum Kantor	6.697.308.270,00	0,00	0,00	0,00
		6.502.182.800,00	0,00	0,00	0,00

KODE	URAIAN URUSAN, ORGANISASI, PROGRAM DAN KEGIATAN	ANGGARAN			
		REALISASI			
		KELOMPOK BELANJA			
		OPERASI	MODAL	TIDAK TERDUGA	TRANSFER
1	2	3	4	5	6
1.05 . 1-05.0-00.0-00.01 . 01.2.09	<i>Pemeliharaan Barang Milik Daerah Penunjang Urusan Pemerintahan Daerah</i>	557.967.000,00	0,00	0,00	0,00
		475.042.290,00	0,00	0,00	0,00
1.05 . 1-05.0-00.0-00.01 . 01.2.09.02	Penyediaan Jasa Pemeliharaan, Biaya Pemeliharaan, Pajak dan Perizinan Kendaraan Dinas Operasional atau Lapangan	486.318.000,00	0,00	0,00	0,00
		445.615.290,00	0,00	0,00	0,00
1.05 . 1-05.0-00.0-00.01 . 01.2.09.09	Pemeliharaan/Rehabilitasi Gedung Kantor dan Bangunan Lainnya	71.649.000,00	0,00	0,00	0,00
		29.427.000,00	0,00	0,00	0,00
1.05 . 1-05.0-00.0-00.01 . 02	Program Peningkatan Ketenteraman Dan Ketertiban Umum	1.152.456.514,00	0,00	0,00	0,00
		625.214.691,00	0,00	0,00	0,00
1.05 . 1-05.0-00.0-00.01 . 02.2.01	<i>Penanganan Gangguan Ketenteraman dan Ketertiban Umum dalam 1 (satu) Daerah Kabupaten/Kota</i>	712.186.614,00	0,00	0,00	0,00
		625.214.691,00	0,00	0,00	0,00
1.05 . 1-05.0-00.0-00.01 . 02.2.01.01	Pencegahan Gangguan Ketenteraman dan Ketertiban Umum melalui Deteksi Dini dan Cegah	495.697.814,00	0,00	0,00	0,00
		490.489.891,00	0,00	0,00	0,00
1.05 . 1-05.0-00.0-00.01 . 02.2.01.03	Koordinasi Penyelenggaraan Ketentraman dan Ketertiban Umum serta Perlindungan Masyarakat Tingkat Kabupaten/Kota	23.483.300,00	0,00	0,00	0,00
		9.043.300,00	0,00	0,00	0,00
1.05 . 1-05.0-00.0-00.01 . 02.2.01.04	Pemberdayaan Perlindungan Masyarakat dalam rangka Ketentraman dan Ketertiban Umum	75.527.500,00	0,00	0,00	0,00
		73.647.500,00	0,00	0,00	0,00
1.05 . 1-05.0-00.0-00.01 . 02.2.01.05	Peningkatan Kapasitas SDM Satuan Polisi Pamongpraja dan Satuan Perlindungan Masyarakat termasuk dalam Pelaksanaan Tugas yang Bernuansa Hak Asasi Manusia	117.478.000,00	0,00	0,00	0,00
		52.034.000,00	0,00	0,00	0,00
1.05 . 1-05.0-00.0-00.01 . 02.2.02	<i>Penegakan Peraturan Daerah Kabupaten/Kota dan Peraturan Bupati/Wali Kota</i>	440.269.900,00	0,00	0,00	0,00
		0,00	0,00	0,00	0,00
1.05 . 1-05.0-00.0-00.01 . 02.2.02.02	Pengawasan atas Kepatuhan terhadap Pelaksanaan Peraturan Daerah dan Peraturan Bupati/Wali Kota	127.767.500,00	0,00	0,00	0,00
		0,00	0,00	0,00	0,00
1.05 . 1-05.0-00.0-00.01 . 02.2.02.03	Penanganan atas Pelanggaran Peraturan Daerah dan Peraturan Bupati/Wali Kota	312.502.400,00	0,00	0,00	0,00
		0,00	0,00	0,00	0,00
1.05 . 1-05.0-00.0-00.02	Badan Penanggulangan Bencana Daerah	20.774.617.830,00	4.671.536.764,00	0,00	0,00
		18.609.936.303,00	4.479.605.047,00	0,00	0,00
1.05 . 1-05.0-00.0-00.02 . 01	Program Penunjang Urusan Pemerintahan Daerah Kabupaten/Kota	17.141.752.302,00	2.445.460.314,00	0,00	0,00
		16.333.289.033,00	2.352.399.007,00	0,00	0,00

KODE	URAIAN URUSAN, ORGANISASI, PROGRAM DAN KEGIATAN	ANGGARAN			
		REALISASI			
		KELOMPOK BELANJA			
		OPERASI	MODAL	TIDAK TERDUGA	TRANSFER
1	2	3	4	5	6
1.05 . 1-05.0-00.0-00.02 . 01.2.01	<i>Perencanaan, Penganggaran, dan Evaluasi Kinerja Perangkat Daerah</i>	450.000.000,00	0,00	0,00	0,00
		447.058.800,00	0,00	0,00	0,00
1.05 . 1-05.0-00.0-00.02 . 01.2.01.01	Penyusunan Dokumen Perencanaan Perangkat Daerah	200.000.000,00	0,00	0,00	0,00
		199.105.000,00	0,00	0,00	0,00
1.05 . 1-05.0-00.0-00.02 . 01.2.01.06	Koordinasi dan Penyusunan Laporan Capaian Kinerja dan Ikhtisar Realisasi Kinerja SKPD	100.000.000,00	0,00	0,00	0,00
		99.244.300,00	0,00	0,00	0,00
1.05 . 1-05.0-00.0-00.02 . 01.2.01.07	Evaluasi Kinerja Perangkat Daerah	150.000.000,00	0,00	0,00	0,00
		148.709.500,00	0,00	0,00	0,00
1.05 . 1-05.0-00.0-00.02 . 01.2.02	<i>Administrasi Keuangan Perangkat Daerah</i>	10.561.599.354,00	987.635.000,00	0,00	0,00
		9.929.775.407,00	987.635.000,00	0,00	0,00
1.05 . 1-05.0-00.0-00.02 . 01.2.02.01	Penyediaan Gaji dan Tunjangan ASN	10.041.131.484,00	0,00	0,00	0,00
		9.418.557.407,00	0,00	0,00	0,00
1.05 . 1-05.0-00.0-00.02 . 01.2.02.03	Pelaksanaan Penatausahaan dan Pengujian/Verifikasi Keuangan SKPD	86.710.000,00	0,00	0,00	0,00
		86.602.000,00	0,00	0,00	0,00
1.05 . 1-05.0-00.0-00.02 . 01.2.02.04	Koordinasi dan Pelaksanaan Akuntansi SKPD	98.808.000,00	987.635.000,00	0,00	0,00
		98.808.000,00	987.635.000,00	0,00	0,00
1.05 . 1-05.0-00.0-00.02 . 01.2.02.07	Koordinasi dan Penyusunan Laporan Keuangan Bulanan/Triwulanan/Semesteran SKPD	334.949.870,00	0,00	0,00	0,00
		325.808.000,00	0,00	0,00	0,00
1.05 . 1-05.0-00.0-00.02 . 01.2.05	<i>Administrasi Kepegawaian Perangkat Daerah</i>	75.000.000,00	0,00	0,00	0,00
		74.981.000,00	0,00	0,00	0,00
1.05 . 1-05.0-00.0-00.02 . 01.2.05.10	Sosialisasi Peraturan Perundang-Undangan	75.000.000,00	0,00	0,00	0,00
		74.981.000,00	0,00	0,00	0,00
1.05 . 1-05.0-00.0-00.02 . 01.2.06	<i>Administrasi Umum Perangkat Daerah</i>	682.612.300,00	0,00	0,00	0,00
		653.352.696,00	0,00	0,00	0,00
1.05 . 1-05.0-00.0-00.02 . 01.2.06.01	Penyediaan Komponen Instalasi Listrik/Penerangan Bangunan Kantor	10.495.000,00	0,00	0,00	0,00
		10.477.000,00	0,00	0,00	0,00
1.05 . 1-05.0-00.0-00.02 . 01.2.06.02	Penyediaan Peralatan dan Perlengkapan Kantor	55.000.000,00	0,00	0,00	0,00
		55.000.000,00	0,00	0,00	0,00
1.05 . 1-05.0-00.0-00.02 . 01.2.06.04	Penyediaan Bahan Logistik Kantor	100.000.000,00	0,00	0,00	0,00
		89.464.000,00	0,00	0,00	0,00

KODE	URAIAN URUSAN, ORGANISASI, PROGRAM DAN KEGIATAN	ANGGARAN			
		REALISASI			
		KELOMPOK BELANJA			
		OPERASI	MODAL	TIDAK TERDUGA	TRANSFER
1	2	3	4	5	6
1.05 . 1-05.0-00.0-00.02 . 01.2.06.05	Penyediaan Barang Cetak dan Penggandaan	34.999.900,00	0,00	0,00	0,00
		34.928.000,00	0,00	0,00	0,00
1.05 . 1-05.0-00.0-00.02 . 01.2.06.09	Penyelenggaraan Rapat Koordinasi dan Konsultasi SKPD	357.117.600,00	0,00	0,00	0,00
		356.935.622,00	0,00	0,00	0,00
1.05 . 1-05.0-00.0-00.02 . 01.2.06.10	Penatausahaan Arsip Dinamis pada SKPD	74.999.800,00	0,00	0,00	0,00
		66.988.074,00	0,00	0,00	0,00
1.05 . 1-05.0-00.0-00.02 . 01.2.06.11	Dukungan Pelaksanaan Sistem Pemerintahan Berbasis Elektronik pada SKPD	50.000.000,00	0,00	0,00	0,00
		39.560.000,00	0,00	0,00	0,00
1.05 . 1-05.0-00.0-00.02 . 01.2.07	<i>Pengadaan Barang Milik Daerah Penunjang Urusan Pemerintah Daerah</i>	23.979.278,00	1.457.825.314,00	0,00	0,00
		20.720.000,00	1.364.764.007,00	0,00	0,00
1.05 . 1-05.0-00.0-00.02 . 01.2.07.09	Pengadaan Gedung Kantor atau Bangunan Lainnya	23.979.278,00	1.457.825.314,00	0,00	0,00
		20.720.000,00	1.364.764.007,00	0,00	0,00
1.05 . 1-05.0-00.0-00.02 . 01.2.08	<i>Penyediaan Jasa Penunjang Urusan Pemerintahan Daerah</i>	4.158.561.370,00	0,00	0,00	0,00
		4.043.783.668,00	0,00	0,00	0,00
1.05 . 1-05.0-00.0-00.02 . 01.2.08.02	Penyediaan Jasa Komunikasi, Sumber Daya Air dan Listrik	297.326.416,00	0,00	0,00	0,00
		219.862.803,00	0,00	0,00	0,00
1.05 . 1-05.0-00.0-00.02 . 01.2.08.04	Penyediaan Jasa Pelayanan Umum Kantor	3.861.234.954,00	0,00	0,00	0,00
		3.823.920.865,00	0,00	0,00	0,00
1.05 . 1-05.0-00.0-00.02 . 01.2.09	<i>Pemeliharaan Barang Milik Daerah Penunjang Urusan Pemerintahan Daerah</i>	1.190.000.000,00	0,00	0,00	0,00
		1.163.617.462,00	0,00	0,00	0,00
1.05 . 1-05.0-00.0-00.02 . 01.2.09.02	Penyediaan Jasa Pemeliharaan, Biaya Pemeliharaan, Pajak dan Perizinan Kendaraan Dinas Operasional atau Lapangan	1.000.000.000,00	0,00	0,00	0,00
		979.699.462,00	0,00	0,00	0,00
1.05 . 1-05.0-00.0-00.02 . 01.2.09.06	Pemeliharaan Peralatan dan Mesin Lainnya	105.000.000,00	0,00	0,00	0,00
		105.000.000,00	0,00	0,00	0,00
1.05 . 1-05.0-00.0-00.02 . 01.2.09.09	Pemeliharaan/Rehabilitasi Gedung Kantor dan Bangunan Lainnya	85.000.000,00	0,00	0,00	0,00
		78.918.000,00	0,00	0,00	0,00
1.05 . 1-05.0-00.0-00.02 . 03	Program Penanggulangan Bencana	1.432.077.390,00	342.381.450,00	0,00	0,00
		1.315.685.580,00	326.205.000,00	0,00	0,00
1.05 . 1-05.0-00.0-00.02 . 03.2.02	<i>Pelayanan Pencegahan dan Kesiapsiagaan terhadap Bencana</i>	582.178.840,00	0,00	0,00	0,00
		579.040.026,00	0,00	0,00	0,00

KODE	URAIAN URUSAN, ORGANISASI, PROGRAM DAN KEGIATAN	ANGGARAN			
		REALISASI			
		KELOMPOK BELANJA			
		OPERASI	MODAL	TIDAK TERDUGA	TRANSFER
1	2	3	4	5	6
1.05 . 1-05.0-00.0-00.02 . 03.2.02.01	Penyusunan Rencana Penanggulangan Bencana Kabupaten/Kota	471.707.840,00	0,00	0,00	0,00
		470.260.026,00	0,00	0,00	0,00
1.05 . 1-05.0-00.0-00.02 . 03.2.02.07	Penanganan Pascabencana Kabupaten/Kota	110.471.000,00	0,00	0,00	0,00
		108.780.000,00	0,00	0,00	0,00
1.05 . 1-05.0-00.0-00.02 . 03.2.02.11	Penyusunan Rencana Penanggulangan Kedaruratan Bencana	0,00	0,00	0,00	0,00
		0,00	0,00	0,00	0,00
1.05 . 1-05.0-00.0-00.02 . 03.2.03	<i>Pelayanan Penyelamatan dan Evakuasi Korban Bencana</i>	658.652.550,00	342.381.450,00	0,00	0,00
		602.141.554,00	326.205.000,00	0,00	0,00
1.05 . 1-05.0-00.0-00.02 . 03.2.03.03	Pencarian, Pertolongan dan Evakuasi Korban Bencana Kabupaten/Kota	437.748.100,00	0,00	0,00	0,00
		414.548.200,00	0,00	0,00	0,00
1.05 . 1-05.0-00.0-00.02 . 03.2.03.04	Penyediaan Logistik Penyelamatan dan Evakuasi Korban Bencana Kabupaten/Kota	220.904.450,00	342.381.450,00	0,00	0,00
		187.593.354,00	326.205.000,00	0,00	0,00
1.05 . 1-05.0-00.0-00.02 . 03.2.04	<i>Penataan Sistem Dasar Penanggulangan Bencana</i>	191.246.000,00	0,00	0,00	0,00
		134.504.000,00	0,00	0,00	0,00
1.05 . 1-05.0-00.0-00.02 . 03.2.04.02	Penguatan Kelembagaan Bencana Kabupaten/Kota	191.246.000,00	0,00	0,00	0,00
		134.504.000,00	0,00	0,00	0,00
1.05 . 1-05.0-00.0-00.02 . 04	<i>Program Pencegahan, Penanggulangan, Penyelamatan Kebakaran Dan Penyelamatan Non Kebakaran</i>	2.200.788.138,00	1.883.695.000,00	0,00	0,00
		960.961.690,00	1.801.001.040,00	0,00	0,00
1.05 . 1-05.0-00.0-00.02 . 04.2.01	<i>Pencegahan, Pengendalian, Pemadaman, Penyelamatan, dan Penanganan Bahan Berbahaya dan Beracun Kebakaran dalam Daerah Kabupaten/Kota</i>	1.420.089.138,00	639.724.000,00	0,00	0,00
		743.538.390,00	619.108.700,00	0,00	0,00
1.05 . 1-05.0-00.0-00.02 . 04.2.01.01	Pencegahan Kebakaran dalam Daerah Kabupaten/Kota	400.000.000,00	0,00	0,00	0,00
		42.364.000,00	0,00	0,00	0,00
1.05 . 1-05.0-00.0-00.02 . 04.2.01.02	Pemadaman dan Pengendalian Kebakaran dalam Daerah Kabupaten/Kota	632.734.400,00	0,00	0,00	0,00
		400.034.090,00	0,00	0,00	0,00
1.05 . 1-05.0-00.0-00.02 . 04.2.01.03	Penyelamatan dan Evakuasi Korban Kebakaran dan Non Kebakaran	139.500.000,00	0,00	0,00	0,00
		60.838.000,00	0,00	0,00	0,00
1.05 . 1-05.0-00.0-00.02 . 04.2.01.06	Pengadaan Sarana dan Prasarana Pencegahan, Penanggulangan Kebakaran dan Alat Pelindung Diri	32.224.338,00	639.724.000,00	0,00	0,00
		31.720.000,00	619.108.700,00	0,00	0,00

KODE	URAIAN URUSAN, ORGANISASI, PROGRAM DAN KEGIATAN	ANGGARAN			
		REALISASI			
		KELOMPOK BELANJA			
		OPERASI	MODAL	TIDAK TERDUGA	TRANSFER
1	2	3	4	5	6
1.05 . 1-05.0-00.0-00.02 . 04.2.01.09	Penyelenggaraan Kerjasama dan Koordinasi antar Daerah Berbatasan, antar Lembaga, dan Kemitraan dalam Pencegahan, Penanggulangan, Penyelamatan Kebakaran dan Penyelamatan Non Kebakaran	215.630.400,00	0,00	0,00	0,00
1.05 . 1-05.0-00.0-00.02 . 04.2.03	<i>Investigasi Kejadian Kebakaran</i>	208.582.300,00	0,00	0,00	0,00
1.05 . 1-05.0-00.0-00.02 . 04.2.03.01	Investigasi Kejadian Kebakaran, meliputi Penelitian dan Pengujian Penyebab Kejadian Kebakaran	12.895.000,00	0,00	0,00	0,00
1.05 . 1-05.0-00.0-00.02 . 04.2.04	<i>Pemberdayaan Masyarakat dalam Pencegahan Kebakaran</i>	12.895.000,00	0,00	0,00	0,00
1.05 . 1-05.0-00.0-00.02 . 04.2.04.01	Pemberdayaan Masyarakat dalam Pencegahan dan Penanggulangan Kebakaran melalui Sosialisasi dan Edukasi Masyarakat	12.895.000,00	0,00	0,00	0,00
1.05 . 1-05.0-00.0-00.02 . 04.2.04.02	Pembentukan dan Pembinaan Relawan Pemadam Kebakaran	12.895.000,00	0,00	0,00	0,00
1.05 . 1-05.0-00.0-00.02 . 04.2.04.03	Dukungan Pemberdayaan Masyarakat/Relawan Pemadam Kebakaran melalui Penyediaan Sarana dan Prasarana	767.804.000,00	1.243.971.000,00	0,00	0,00
1.05 . 1-05.8-01.0-00.03	Badan Kesatuan Bangsa dan Politik	204.528.300,00	1.181.892.340,00	0,00	0,00
1.05 . 1-05.8-01.0-00.03 . 01	Program Penunjang Urusan Pemerintahan Daerah Kabupaten/Kota	525.000.000,00	0,00	0,00	0,00
1.05 . 1-05.8-01.0-00.03 . 01.2.01	<i>Perencanaan, Penganggaran, dan Evaluasi Kinerja Perangkat Daerah</i>	42.113.800,00	0,00	0,00	0,00
1.05 . 1-05.8-01.0-00.03 . 01.2.01.01	Penyusunan Dokumen Perencanaan Perangkat Daerah	200.000.000,00	0,00	0,00	0,00
1.05 . 1-05.8-01.0-00.03 . 01.2.01.06	Koordinasi dan Penyusunan Laporan Capaian Kinerja dan Ikhtisar Realisasi Kinerja SKPD	119.660.500,00	0,00	0,00	0,00
1.05 . 1-05.8-01.0-00.03 . 01.2.02	<i>Administrasi Keuangan Perangkat Daerah</i>	42.804.000,00	1.243.971.000,00	0,00	0,00
1.05 . 1-05.8-01.0-00.03 . 01.2.02.01	Penyediaan Gaji dan Tunjangan ASN	42.754.000,00	1.181.892.340,00	0,00	0,00
1.05 . 1-05.8-01.0-00.03 . 01.2.02.05	Koordinasi dan Penyusunan Laporan Keuangan Akhir Tahun SKPD	10.101.343.554,00	180.762.000,00	0,00	0,00
		8.362.554.712,00	180.379.100,00	0,00	0,00
		46.440.000,00	0,00	0,00	0,00
		27.240.000,00	0,00	0,00	0,00
		20.000.000,00	0,00	0,00	0,00
		9.050.000,00	0,00	0,00	0,00
		26.440.000,00	0,00	0,00	0,00
		18.190.000,00	0,00	0,00	0,00
		8.906.509.770,00	0,00	0,00	0,00
		7.266.707.330,00	0,00	0,00	0,00
		8.786.019.770,00	0,00	0,00	0,00
		7.168.787.330,00	0,00	0,00	0,00
		20.000.000,00	0,00	0,00	0,00
		8.715.000,00	0,00	0,00	0,00

KODE	URAIAN URUSAN, ORGANISASI, PROGRAM DAN KEGIATAN	ANGGARAN			
		REALISASI			
		KELOMPOK BELANJA			
		OPERASI	MODAL	TIDAK TERDUGA	TRANSFER
1	2	3	4	5	6
1.05 . 1-05.8-01.0-00.03 . 01.2.02.07	Koordinasi dan Penyusunan Laporan Keuangan Bulanan/Triwulanan/Semesteran SKPD	100.490.000,00	0,00	0,00	0,00
1.05 . 1-05.8-01.0-00.03 . 01.2.03	<i>Administrasi Barang Milik Daerah pada Perangkat Daerah</i>	89.205.000,00	0,00	0,00	0,00
		40.800.000,00	0,00	0,00	0,00
		40.800.000,00	0,00	0,00	0,00
1.05 . 1-05.8-01.0-00.03 . 01.2.03.05	Rekonsiliasi dan Penyusunan Laporan Barang Milik Daerah pada SKPD	40.800.000,00	0,00	0,00	0,00
1.05 . 1-05.8-01.0-00.03 . 01.2.06	<i>Administrasi Umum Perangkat Daerah</i>	40.800.000,00	0,00	0,00	0,00
1.05 . 1-05.8-01.0-00.03 . 01.2.06.01	Penyediaan Komponen Instalasi Listrik/Penerangan Bangunan Kantor	287.753.300,00	0,00	0,00	0,00
		273.980.000,00	0,00	0,00	0,00
1.05 . 1-05.8-01.0-00.03 . 01.2.06.02	Penyediaan Peralatan dan Perlengkapan Kantor	3.750.000,00	0,00	0,00	0,00
		3.750.000,00	0,00	0,00	0,00
1.05 . 1-05.8-01.0-00.03 . 01.2.06.04	Penyediaan Bahan Logistik Kantor	27.296.000,00	0,00	0,00	0,00
		27.151.800,00	0,00	0,00	0,00
1.05 . 1-05.8-01.0-00.03 . 01.2.06.05	Penyediaan Barang Cetak dan Penggandaan	8.344.000,00	0,00	0,00	0,00
		8.344.000,00	0,00	0,00	0,00
1.05 . 1-05.8-01.0-00.03 . 01.2.06.09	Penyelenggaraan Rapat Koordinasi dan Konsultasi SKPD	18.120.300,00	0,00	0,00	0,00
		18.069.200,00	0,00	0,00	0,00
1.05 . 1-05.8-01.0-00.03 . 01.2.07	<i>Pengadaan Barang Milik Daerah Penunjang Urusan Pemerintah Daerah</i>	230.243.000,00	0,00	0,00	0,00
		216.665.000,00	0,00	0,00	0,00
1.05 . 1-05.8-01.0-00.03 . 01.2.07.10	Pengadaan Sarana dan Prasarana Gedung Kantor atau Bangunan Lainnya	1.670.000,00	180.762.000,00	0,00	0,00
		680.000,00	180.379.100,00	0,00	0,00
1.05 . 1-05.8-01.0-00.03 . 01.2.08	<i>Penyediaan Jasa Penunjang Urusan Pemerintahan Daerah</i>	1.670.000,00	180.762.000,00	0,00	0,00
		680.000,00	180.379.100,00	0,00	0,00
1.05 . 1-05.8-01.0-00.03 . 01.2.08.02	Penyediaan Jasa Komunikasi, Sumber Daya Air dan Listrik	507.382.484,00	0,00	0,00	0,00
		471.772.042,00	0,00	0,00	0,00
1.05 . 1-05.8-01.0-00.03 . 01.2.08.04	Penyediaan Jasa Pelayanan Umum Kantor	126.599.076,00	0,00	0,00	0,00
		90.988.634,00	0,00	0,00	0,00
1.05 . 1-05.8-01.0-00.03 . 01.2.09	<i>Pemeliharaan Barang Milik Daerah Penunjang Urusan Pemerintahan Daerah</i>	380.783.408,00	0,00	0,00	0,00
		380.783.408,00	0,00	0,00	0,00
		310.788.000,00	0,00	0,00	0,00
		281.375.340,00	0,00	0,00	0,00

KODE	URAIAN URUSAN, ORGANISASI, PROGRAM DAN KEGIATAN	ANGGARAN			
		REALISASI			
		KELOMPOK BELANJA			
		OPERASI	MODAL	TIDAK TERDUGA	TRANSFER
1	2	3	4	5	6
1.05 . 1-05.8-01.0-00.03 . 01.2.09.01	Penyediaan Jasa Pemeliharaan, Biaya Pemeliharaan, dan Pajak Kendaraan Perorangan Dinas atau Kendaraan Dinas Jabatan	45.960.000,00	0,00	0,00	0,00
1.05 . 1-05.8-01.0-00.03 . 01.2.09.02	Penyediaan Jasa Pemeliharaan, Biaya Pemeliharaan, Pajak dan Perizinan Kendaraan Dinas Operasional atau Lapangan	45.882.500,00	0,00	0,00	0,00
1.05 . 1-05.8-01.0-00.03 . 01.2.09.06	Pemeliharaan Peralatan dan Mesin Lainnya	204.850.000,00	0,00	0,00	0,00
1.05 . 1-05.8-01.0-00.03 . 01.2.09.09	Pemeliharaan/Rehabilitasi Gedung Kantor dan Bangunan Lainnya	201.394.340,00	0,00	0,00	0,00
1.06	Sosial	13.030.000,00	0,00	0,00	0,00
1.06 . 1-06.0-00.0-00.01	Dinas Sosial	12.990.000,00	0,00	0,00	0,00
1.06 . 1-06.0-00.0-00.01 . 01	Program Penunjang Urusan Pemerintahan Daerah Kabupaten/Kota	46.948.000,00	0,00	0,00	0,00
1.06 . 1-06.0-00.0-00.01 . 01.2.01	<i>Perencanaan, Penganggaran, dan Evaluasi Kinerja Perangkat Daerah</i>	21.108.500,00	0,00	0,00	0,00
1.06 . 1-06.0-00.0-00.01 . 01.2.01.01	Penyusunan Dokumen Perencanaan Perangkat Daerah	19.331.186.443,00	873.191.400,00	0,00	0,00
1.06 . 1-06.0-00.0-00.01 . 01.2.02	<i>Administrasi Keuangan Perangkat Daerah</i>	16.358.639.438,00	701.722.300,00	0,00	0,00
1.06 . 1-06.0-00.0-00.01 . 01.2.02.01	Penyediaan Gaji dan Tunjangan ASN	19.331.186.443,00	873.191.400,00	0,00	0,00
1.06 . 1-06.0-00.0-00.01 . 01.2.02.07	Koordinasi dan Penyusunan Laporan Keuangan Bulanan/Triwulanan/Semesteran SKPD	16.358.639.438,00	701.722.300,00	0,00	0,00
1.06 . 1-06.0-00.0-00.01 . 01.2.03	<i>Administrasi Barang Milik Daerah pada Perangkat Daerah</i>	10.371.376.854,00	504.342.000,00	0,00	0,00
1.06 . 1-06.0-00.0-00.01 . 01.2.03.05	Rekonsiliasi dan Penyusunan Laporan Barang Milik Daerah pada SKPD	9.559.253.352,00	491.722.300,00	0,00	0,00
1.06 . 1-06.0-00.0-00.01 . 01.2.06	<i>Administrasi Umum Perangkat Daerah</i>	127.245.000,00	0,00	0,00	0,00
		101.876.885,00	0,00	0,00	0,00
		127.245.000,00	0,00	0,00	0,00
		101.876.885,00	0,00	0,00	0,00
		8.627.204.584,00	0,00	0,00	0,00
		7.934.119.616,00	0,00	0,00	0,00
		8.506.544.584,00	0,00	0,00	0,00
		7.817.149.616,00	0,00	0,00	0,00
		120.660.000,00	0,00	0,00	0,00
		116.970.000,00	0,00	0,00	0,00
		52.800.000,00	0,00	0,00	0,00
		49.950.000,00	0,00	0,00	0,00
		52.800.000,00	0,00	0,00	0,00
		49.950.000,00	0,00	0,00	0,00
		261.761.798,00	16.854.000,00	0,00	0,00
		259.242.550,00	16.000.000,00	0,00	0,00

KODE	URAIAN URUSAN, ORGANISASI, PROGRAM DAN KEGIATAN	ANGGARAN			
		REALISASI			
		KELOMPOK BELANJA			
		OPERASI	MODAL	TIDAK TERDUGA	TRANSFER
1	2	3	4	5	6
1.06 . 1-06.0-00.0-00.01 . 01.2.06.01	Penyediaan Komponen Instalasi Listrik/Penerangan Bangunan Kantor	5.110.200,00	0,00	0,00	0,00
		5.110.200,00	0,00	0,00	0,00
1.06 . 1-06.0-00.0-00.01 . 01.2.06.02	Penyediaan Peralatan dan Perlengkapan Kantor	95.683.998,00	0,00	0,00	0,00
		95.417.350,00	0,00	0,00	0,00
1.06 . 1-06.0-00.0-00.01 . 01.2.06.04	Penyediaan Bahan Logistik Kantor	50.000.000,00	0,00	0,00	0,00
		49.092.000,00	0,00	0,00	0,00
1.06 . 1-06.0-00.0-00.01 . 01.2.06.05	Penyediaan Barang Cetak dan Penggandaan	19.986.600,00	0,00	0,00	0,00
		19.986.600,00	0,00	0,00	0,00
1.06 . 1-06.0-00.0-00.01 . 01.2.06.07	Penyediaan Bahan/Material	29.998.000,00	0,00	0,00	0,00
		29.604.000,00	0,00	0,00	0,00
1.06 . 1-06.0-00.0-00.01 . 01.2.06.09	Penyelenggaraan Rapat Koordinasi dan Konsultasi SKPD	59.887.000,00	0,00	0,00	0,00
		59.212.400,00	0,00	0,00	0,00
1.06 . 1-06.0-00.0-00.01 . 01.2.06.10	Penatausahaan Arsip Dinamis pada SKPD	1.096.000,00	16.854.000,00	0,00	0,00
		820.000,00	16.000.000,00	0,00	0,00
1.06 . 1-06.0-00.0-00.01 . 01.2.07	<i>Pengadaan Barang Milik Daerah Penunjang Urusan Pemerintah Daerah</i>	24.862.000,00	487.488.000,00	0,00	0,00
		22.133.800,00	475.722.300,00	0,00	0,00
1.06 . 1-06.0-00.0-00.01 . 01.2.07.01	Pengadaan Kendaraan Perorangan Dinas atau Kendaraan Dinas Jabatan	12.200.000,00	280.555.000,00	0,00	0,00
		10.793.800,00	271.186.300,00	0,00	0,00
1.06 . 1-06.0-00.0-00.01 . 01.2.07.06	Pengadaan Peralatan dan Mesin Lainnya	12.662.000,00	206.933.000,00	0,00	0,00
		11.340.000,00	204.536.000,00	0,00	0,00
1.06 . 1-06.0-00.0-00.01 . 01.2.08	<i>Penyediaan Jasa Penunjang Urusan Pemerintahan Daerah</i>	829.543.472,00	0,00	0,00	0,00
		773.935.836,00	0,00	0,00	0,00
1.06 . 1-06.0-00.0-00.01 . 01.2.08.01	Penyediaan Jasa Surat Menyurat	2.299.000,00	0,00	0,00	0,00
		2.299.000,00	0,00	0,00	0,00
1.06 . 1-06.0-00.0-00.01 . 01.2.08.02	Penyediaan Jasa Komunikasi, Sumber Daya Air dan Listrik	232.012.929,00	0,00	0,00	0,00
		194.751.944,00	0,00	0,00	0,00
1.06 . 1-06.0-00.0-00.01 . 01.2.08.04	Penyediaan Jasa Pelayanan Umum Kantor	595.231.543,00	0,00	0,00	0,00
		576.884.892,00	0,00	0,00	0,00
1.06 . 1-06.0-00.0-00.01 . 01.2.09	<i>Pemeliharaan Barang Milik Daerah Penunjang Urusan Pemerintahan Daerah</i>	447.960.000,00	0,00	0,00	0,00
		417.994.665,00	0,00	0,00	0,00

KODE	URAIAN URUSAN, ORGANISASI, PROGRAM DAN KEGIATAN	ANGGARAN			
		REALISASI			
		KELOMPOK BELANJA			
		OPERASI	MODAL	TIDAK TERDUGA	TRANSFER
1	2	3	4	5	6
1.06 . 1-06.0-00.0-00.01 . 01.2.09.01	Penyediaan Jasa Pemeliharaan, Biaya Pemeliharaan, dan Pajak Kendaraan Perorangan Dinas atau Kendaraan Dinas Jabatan	106.830.000,00	0,00	0,00	0,00
		98.861.415,00	0,00	0,00	0,00
1.06 . 1-06.0-00.0-00.01 . 01.2.09.02	Penyediaan Jasa Pemeliharaan, Biaya Pemeliharaan, Pajak dan Perizinan Kendaraan Dinas Operasional atau Lapangan	119.010.000,00	0,00	0,00	0,00
		99.842.750,00	0,00	0,00	0,00
1.06 . 1-06.0-00.0-00.01 . 01.2.09.06	Pemeliharaan Peralatan dan Mesin Lainnya	53.820.000,00	0,00	0,00	0,00
		53.315.000,00	0,00	0,00	0,00
1.06 . 1-06.0-00.0-00.01 . 01.2.09.09	Pemeliharaan/Rehabilitasi Gedung Kantor dan Bangunan Lainnya	150.000.000,00	0,00	0,00	0,00
		147.825.500,00	0,00	0,00	0,00
1.06 . 1-06.0-00.0-00.01 . 01.2.09.10	Pemeliharaan/Rehabilitasi Sarana dan Prasarana Gedung Kantor atau Bangunan Lainnya	18.300.000,00	0,00	0,00	0,00
		18.150.000,00	0,00	0,00	0,00
1.06 . 1-06.0-00.0-00.01 . 02	Program Pemberdayaan Sosial	1.586.600.000,00	0,00	0,00	0,00
		828.751.400,00	0,00	0,00	0,00
1.06 . 1-06.0-00.0-00.01 . 02.2.02	<i>Pengumpulan Sumbangan dalam Daerah Kabupaten/Kota</i>	50.000.000,00	0,00	0,00	0,00
		10.431.000,00	0,00	0,00	0,00
1.06 . 1-06.0-00.0-00.01 . 02.2.02.01	Koordinasi dan Sinkronisasi Penerbitan Izin Undian Gratis Berhadiah dan Pengumpulan Uang atau Barang	50.000.000,00	0,00	0,00	0,00
		10.431.000,00	0,00	0,00	0,00
1.06 . 1-06.0-00.0-00.01 . 02.2.03	<i>Pengembangan Potensi Sumber Kesejahteraan Sosial Daerah Kabupaten/Kota</i>	1.536.600.000,00	0,00	0,00	0,00
		818.320.400,00	0,00	0,00	0,00
1.06 . 1-06.0-00.0-00.01 . 02.2.03.01	Peningkatan Kemampuan Potensi Pekerja Sosial Masyarakat Kewenangan Kabupaten/Kota	100.000.000,00	0,00	0,00	0,00
		44.408.000,00	0,00	0,00	0,00
1.06 . 1-06.0-00.0-00.01 . 02.2.03.02	Peningkatan Kemampuan Potensi Tenaga Kesejahteraan Sosial Kecamatan Kewenangan Kabupaten/Kota	200.000.000,00	0,00	0,00	0,00
		153.911.500,00	0,00	0,00	0,00
1.06 . 1-06.0-00.0-00.01 . 02.2.03.04	Peningkatan Kemampuan Potensi Sumber Kesejahteraan Sosial Kelembagaan Masyarakat Kewenangan Kabupaten/Kota	1.186.600.000,00	0,00	0,00	0,00
		588.474.900,00	0,00	0,00	0,00
1.06 . 1-06.0-00.0-00.01 . 02.2.03.05	Peningkatan Kemampuan Sumber Daya Manusia dan Penguatan Lembaga Konsultasi Kesejahteraan Keluarga (LK3)	50.000.000,00	0,00	0,00	0,00
		31.526.000,00	0,00	0,00	0,00
1.06 . 1-06.0-00.0-00.01 . 03	Program Penanganan Warga Negara Migran Korban Tindak Kekerasan	100.000.000,00	0,00	0,00	0,00
		47.126.100,00	0,00	0,00	0,00

KODE	URAIAN URUSAN, ORGANISASI, PROGRAM DAN KEGIATAN	ANGGARAN			
		REALISASI			
		KELOMPOK BELANJA			
		OPERASI	MODAL	TIDAK TERDUGA	TRANSFER
1	2	3	4	5	6
1.06 . 1-06.0-00.0-00.01 . 03.2.01	<i>Pemulangan Warga Negara Migran Korban Tindak Kekerasan dari Titik Debarkasi di Daerah Kabupaten/Kota untuk dipulangkan ke Desa/Kelurahan Asal</i>	100.000.000,00	0,00	0,00	0,00
		47.126.100,00	0,00	0,00	0,00
1.06 . 1-06.0-00.0-00.01 . 03.2.01.01	Fasilitasi Pemulangan Warga Negara Migran Korban Tindak Kekerasan dari Titik Debarkasi di Daerah Kabupaten/Kota untuk dipulangkan ke Desa/Kelurahan Asal	100.000.000,00	0,00	0,00	0,00
		47.126.100,00	0,00	0,00	0,00
1.06 . 1-06.0-00.0-00.01 . 04	Program Rehabilitasi Sosial	2.215.000.000,00	0,00	0,00	0,00
		1.614.187.000,00	0,00	0,00	0,00
1.06 . 1-06.0-00.0-00.01 . 04.2.01	<i>Rehabilitasi Sosial Dasar Penyandang Disabilitas Terlantar, Anak Terlantar, Lanjut Usia Terlantar, serta Gelandangan Pengemis di Luar Panti Sosial</i>	1.600.000.000,00	0,00	0,00	0,00
		1.299.256.650,00	0,00	0,00	0,00
1.06 . 1-06.0-00.0-00.01 . 04.2.01.01	Penyediaan Permakanan	600.000.000,00	0,00	0,00	0,00
		566.891.950,00	0,00	0,00	0,00
1.06 . 1-06.0-00.0-00.01 . 04.2.01.02	Penyediaan Sandang	100.000.000,00	0,00	0,00	0,00
		76.712.000,00	0,00	0,00	0,00
1.06 . 1-06.0-00.0-00.01 . 04.2.01.03	Penyediaan Alat Bantu	400.000.000,00	0,00	0,00	0,00
		277.375.800,00	0,00	0,00	0,00
1.06 . 1-06.0-00.0-00.01 . 04.2.01.04	Pemberian Pelayanan Reunifikasi Keluarga	300.000.000,00	0,00	0,00	0,00
		242.641.900,00	0,00	0,00	0,00
1.06 . 1-06.0-00.0-00.01 . 04.2.01.05	Pemberian Bimbingan Fisik, Mental, Spiritual, dan Sosial	100.000.000,00	0,00	0,00	0,00
		86.750.000,00	0,00	0,00	0,00
1.06 . 1-06.0-00.0-00.01 . 04.2.01.12	Pemberian Layanan Rujukan	100.000.000,00	0,00	0,00	0,00
		48.885.000,00	0,00	0,00	0,00
1.06 . 1-06.0-00.0-00.01 . 04.2.02	<i>Rehabilitasi Sosial Penyandang Masalah Kesejahteraan Sosial (PMKS) Lainnya Bukan Korban HIV/AIDS dan NAPZA di Luar Panti Sosial</i>	615.000.000,00	0,00	0,00	0,00
		314.930.350,00	0,00	0,00	0,00
1.06 . 1-06.0-00.0-00.01 . 04.2.02.02	Pemberian Layanan Kedaruratan	50.000.000,00	0,00	0,00	0,00
		20.717.000,00	0,00	0,00	0,00
1.06 . 1-06.0-00.0-00.01 . 04.2.02.03	Penyediaan Permakanan	75.000.000,00	0,00	0,00	0,00
		25.490.000,00	0,00	0,00	0,00
1.06 . 1-06.0-00.0-00.01 . 04.2.02.04	Penyediaan Sandang	80.000.000,00	0,00	0,00	0,00
		15.507.000,00	0,00	0,00	0,00

KODE	URAIAN URUSAN, ORGANISASI, PROGRAM DAN KEGIATAN	ANGGARAN			
		REALISASI			
		KELOMPOK BELANJA			
		OPERASI	MODAL	TIDAK TERDUGA	TRANSFER
1	2	3	4	5	6
1.06 . 1-06.0-00.0-00.01 . 04.2.02.05	Penyediaan Alat Bantu	60.000.000,00	0,00	0,00	0,00
		3.369.000,00	0,00	0,00	0,00
1.06 . 1-06.0-00.0-00.01 . 04.2.02.07	Pemberian Bimbingan Fisik, Mental, Spiritual, dan Sosial	100.000.000,00	0,00	0,00	0,00
		86.362.500,00	0,00	0,00	0,00
1.06 . 1-06.0-00.0-00.01 . 04.2.02.12	Pemberian Pelayanan Reunifikasi Keluarga	100.000.000,00	0,00	0,00	0,00
		65.373.000,00	0,00	0,00	0,00
1.06 . 1-06.0-00.0-00.01 . 04.2.02.14	Kerjasama antar Lembaga dan Kemitraan dalam Pelaksanaan Rehabilitasi Sosial Kabupaten/Kota	150.000.000,00	0,00	0,00	0,00
		98.111.850,00	0,00	0,00	0,00
1.06 . 1-06.0-00.0-00.01 . 05	Program Perlindungan Dan Jaminan Sosial	2.933.209.589,00	368.849.400,00	0,00	0,00
		2.535.570.509,00	210.000.000,00	0,00	0,00
1.06 . 1-06.0-00.0-00.01 . 05.2.01	<i>Pemeliharaan Anak-Anak Terlantar</i>	220.000.000,00	0,00	0,00	0,00
		188.721.400,00	0,00	0,00	0,00
1.06 . 1-06.0-00.0-00.01 . 05.2.01.01	Penjangkauan Anak-Anak Terlantar	220.000.000,00	0,00	0,00	0,00
		188.721.400,00	0,00	0,00	0,00
1.06 . 1-06.0-00.0-00.01 . 05.2.02	<i>Pengelolaan Data Fakir Miskin Cakupan Daerah Kabupaten/Kota</i>	2.713.209.589,00	368.849.400,00	0,00	0,00
		2.346.849.109,00	210.000.000,00	0,00	0,00
1.06 . 1-06.0-00.0-00.01 . 05.2.02.02	Pengelolaan Data Fakir Miskin Cakupan Daerah Kabupaten/Kota	420.000.000,00	0,00	0,00	0,00
		204.060.000,00	0,00	0,00	0,00
1.06 . 1-06.0-00.0-00.01 . 05.2.02.03	Fasilitasi Bantuan Sosial Kesejahteraan Keluarga	2.293.209.589,00	368.849.400,00	0,00	0,00
		2.142.789.109,00	210.000.000,00	0,00	0,00
1.06 . 1-06.0-00.0-00.01 . 06	Program Penanganan Bencana	2.025.000.000,00	0,00	0,00	0,00
		1.675.759.477,00	0,00	0,00	0,00
1.06 . 1-06.0-00.0-00.01 . 06.2.01	<i>Perlindungan Sosial Korban Bencana Alam dan Sosial Kabupaten/Kota</i>	1.775.000.000,00	0,00	0,00	0,00
		1.540.912.477,00	0,00	0,00	0,00
1.06 . 1-06.0-00.0-00.01 . 06.2.01.01	Penyediaan Makanan	1.450.000.000,00	0,00	0,00	0,00
		1.276.772.800,00	0,00	0,00	0,00
1.06 . 1-06.0-00.0-00.01 . 06.2.01.02	Penyediaan Sandang	325.000.000,00	0,00	0,00	0,00
		264.139.677,00	0,00	0,00	0,00
1.06 . 1-06.0-00.0-00.01 . 06.2.02	<i>Penyelenggaraan Pemberdayaan Masyarakat terhadap Kesiapsiagaan Bencana Kabupaten/Kota</i>	250.000.000,00	0,00	0,00	0,00
		134.847.000,00	0,00	0,00	0,00

KODE	URAIAN URUSAN, ORGANISASI, PROGRAM DAN KEGIATAN	ANGGARAN			
		REALISASI			
		KELOMPOK BELANJA			
		OPERASI	MODAL	TIDAK TERDUGA	TRANSFER
1	2	3	4	5	6
1.06 . 1-06.0-00.0-00.01 . 06.2.02.01	Koordinasi, Sosialisasi dan Pelaksanaan Kampung Siaga Bencana	100.000.000,00	0,00	0,00	0,00
		50.830.000,00	0,00	0,00	0,00
1.06 . 1-06.0-00.0-00.01 . 06.2.02.02	Koordinasi, Sosialisasi dan Pelaksanaan Taruna Siaga Bencana	150.000.000,00	0,00	0,00	0,00
		84.017.000,00	0,00	0,00	0,00
1.06 . 1-06.0-00.0-00.01 . 07	Program Pengelolaan Taman Makam Pahlawan	100.000.000,00	0,00	0,00	0,00
		97.991.600,00	0,00	0,00	0,00
1.06 . 1-06.0-00.0-00.01 . 07.2.01	<i>Pemeliharaan Taman Makam Pahlawan Nasional Kabupaten/Kota</i>	100.000.000,00	0,00	0,00	0,00
		97.991.600,00	0,00	0,00	0,00
1.06 . 1-06.0-00.0-00.01 . 07.2.01.02	Pemeliharaan Taman Makam Pahlawan Nasional Kabupaten/Kota	100.000.000,00	0,00	0,00	0,00
		97.991.600,00	0,00	0,00	0,00
2	URUSAN PEMERINTAHAN WAJIB YANG TIDAK BERKAITAN DENGAN PELAYANAN DASAR	289.522.610.454,00	47.979.126.905,00	0,00	0,00
		246.053.627.068,00	44.554.302.009,00	0,00	0,00
2.07	Tenaga Kerja	15.792.096.848,00	2.228.074.190,00	0,00	0,00
		14.196.050.227,00	2.146.821.500,00	0,00	0,00
2.07 . 2-07.3-32.0-00.01	Dinas Transmigrasi dan Tenaga Kerja	15.792.096.848,00	2.228.074.190,00	0,00	0,00
		14.196.050.227,00	2.146.821.500,00	0,00	0,00
2.07 . 2-07.3-32.0-00.01 . 01	Program Penunjang Urusan Pemerintahan Daerah Kabupaten/Kota	11.992.155.518,00	2.202.807.190,00	0,00	0,00
		10.590.556.687,00	2.121.721.500,00	0,00	0,00
2.07 . 2-07.3-32.0-00.01 . 01.2.01	<i>Perencanaan, Penganggaran, dan Evaluasi Kinerja Perangkat Daerah</i>	266.396.000,00	16.679.000,00	0,00	0,00
		200.202.879,00	16.600.000,00	0,00	0,00
2.07 . 2-07.3-32.0-00.01 . 01.2.01.01	Penyusunan Dokumen Perencanaan Perangkat Daerah	189.845.000,00	16.679.000,00	0,00	0,00
		155.141.879,00	16.600.000,00	0,00	0,00
2.07 . 2-07.3-32.0-00.01 . 01.2.01.07	Evaluasi Kinerja Perangkat Daerah	76.551.000,00	0,00	0,00	0,00
		45.061.000,00	0,00	0,00	0,00
2.07 . 2-07.3-32.0-00.01 . 01.2.02	<i>Administrasi Keuangan Perangkat Daerah</i>	9.555.463.147,00	18.094.000,00	0,00	0,00
		8.551.799.931,00	13.200.000,00	0,00	0,00
2.07 . 2-07.3-32.0-00.01 . 01.2.02.01	Penyediaan Gaji dan Tunjangan ASN	9.447.603.747,00	0,00	0,00	0,00
		8.452.862.931,00	0,00	0,00	0,00

KODE	URAIAN URUSAN, ORGANISASI, PROGRAM DAN KEGIATAN	ANGGARAN			
		REALISASI			
		KELOMPOK BELANJA			
		OPERASI	MODAL	TIDAK TERDUGA	TRANSFER
1	2	3	4	5	6
2.07 . 2-07.3-32.0-00.01 . 01.2.02.07	Koordinasi dan Penyusunan Laporan Keuangan Bulanan/Triwulanan/Semesteran SKPD	107.859.400,00	18.094.000,00	0,00	0,00
2.07 . 2-07.3-32.0-00.01 . 01.2.03	<i>Administrasi Barang Milik Daerah pada Perangkat Daerah</i>	98.937.000,00	13.200.000,00	0,00	0,00
		73.984.000,00	0,00	0,00	0,00
		60.860.000,00	0,00	0,00	0,00
2.07 . 2-07.3-32.0-00.01 . 01.2.03.05	Rekonsiliasi dan Penyusunan Laporan Barang Milik Daerah pada SKPD	73.984.000,00	0,00	0,00	0,00
		60.860.000,00	0,00	0,00	0,00
2.07 . 2-07.3-32.0-00.01 . 01.2.05	<i>Administrasi Kepegawaian Perangkat Daerah</i>	141.793.000,00	7.128.000,00	0,00	0,00
		83.782.500,00	7.120.000,00	0,00	0,00
2.07 . 2-07.3-32.0-00.01 . 01.2.05.05	Monitoring, Evaluasi, dan Penilaian Kinerja Pegawai	71.793.000,00	7.128.000,00	0,00	0,00
		44.147.500,00	7.120.000,00	0,00	0,00
2.07 . 2-07.3-32.0-00.01 . 01.2.05.10	Sosialisasi Peraturan Perundang-Undangan	70.000.000,00	0,00	0,00	0,00
		39.635.000,00	0,00	0,00	0,00
2.07 . 2-07.3-32.0-00.01 . 01.2.06	<i>Administrasi Umum Perangkat Daerah</i>	406.349.800,00	0,00	0,00	0,00
		355.435.386,00	0,00	0,00	0,00
2.07 . 2-07.3-32.0-00.01 . 01.2.06.01	Penyediaan Komponen Instalasi Listrik/Penerangan Bangunan Kantor	19.983.000,00	0,00	0,00	0,00
		18.593.000,00	0,00	0,00	0,00
2.07 . 2-07.3-32.0-00.01 . 01.2.06.02	Penyediaan Peralatan dan Perlengkapan Kantor	54.980.500,00	0,00	0,00	0,00
		54.309.750,00	0,00	0,00	0,00
2.07 . 2-07.3-32.0-00.01 . 01.2.06.04	Penyediaan Bahan Logistik Kantor	64.498.000,00	0,00	0,00	0,00
		46.540.000,00	0,00	0,00	0,00
2.07 . 2-07.3-32.0-00.01 . 01.2.06.05	Penyediaan Barang Cetak dan Penggandaan	45.057.300,00	0,00	0,00	0,00
		44.588.500,00	0,00	0,00	0,00
2.07 . 2-07.3-32.0-00.01 . 01.2.06.09	Penyelenggaraan Rapat Koordinasi dan Konsultasi SKPD	221.831.000,00	0,00	0,00	0,00
		191.404.136,00	0,00	0,00	0,00
2.07 . 2-07.3-32.0-00.01 . 01.2.07	<i>Pengadaan Barang Milik Daerah Penunjang Urusan Pemerintah Daerah</i>	72.037.000,00	2.156.906.190,00	0,00	0,00
		49.112.500,00	2.084.801.500,00	0,00	0,00
2.07 . 2-07.3-32.0-00.01 . 01.2.07.05	Pengadaan Mebel	1.890.000,00	146.436.000,00	0,00	0,00
		680.000,00	144.160.500,00	0,00	0,00
2.07 . 2-07.3-32.0-00.01 . 01.2.07.06	Pengadaan Peralatan dan Mesin Lainnya	12.640.000,00	324.903.000,00	0,00	0,00
		3.780.000,00	317.619.500,00	0,00	0,00

KODE	URAIAN URUSAN, ORGANISASI, PROGRAM DAN KEGIATAN	ANGGARAN			
		REALISASI			
		KELOMPOK BELANJA			
		OPERASI	MODAL	TIDAK TERDUGA	TRANSFER
1	2	3	4	5	6
2.07 . 2-07.3-32.0-00.01 . 01.2.07.09	Pengadaan Gedung Kantor atau Bangunan Lainnya	57.507.000,00	1.685.567.190,00	0,00	0,00
2.07 . 2-07.3-32.0-00.01 . 01.2.08	<i>Penyediaan Jasa Penunjang Urusan Pemerintahan Daerah</i>	44.652.500,00	1.623.021.500,00	0,00	0,00
		897.726.640,00	0,00	0,00	0,00
		792.887.680,00	0,00	0,00	0,00
2.07 . 2-07.3-32.0-00.01 . 01.2.08.01	Penyediaan Jasa Surat Menyurat	1.991.000,00	0,00	0,00	0,00
		1.990.000,00	0,00	0,00	0,00
2.07 . 2-07.3-32.0-00.01 . 01.2.08.02	Penyediaan Jasa Komunikasi, Sumber Daya Air dan Listrik	197.664.000,00	0,00	0,00	0,00
		117.794.711,00	0,00	0,00	0,00
2.07 . 2-07.3-32.0-00.01 . 01.2.08.03	Penyediaan Jasa Peralatan dan Perlengkapan Kantor	69.867.000,00	0,00	0,00	0,00
		66.220.000,00	0,00	0,00	0,00
2.07 . 2-07.3-32.0-00.01 . 01.2.08.04	Penyediaan Jasa Pelayanan Umum Kantor	628.204.640,00	0,00	0,00	0,00
		606.882.969,00	0,00	0,00	0,00
2.07 . 2-07.3-32.0-00.01 . 01.2.09	<i>Pemeliharaan Barang Milik Daerah Penunjang Urusan Pemerintahan Daerah</i>	578.405.931,00	4.000.000,00	0,00	0,00
		496.475.811,00	0,00	0,00	0,00
2.07 . 2-07.3-32.0-00.01 . 01.2.09.01	Penyediaan Jasa Pemeliharaan, Biaya Pemeliharaan, dan Pajak Kendaraan Perorangan Dinas atau Kendaraan Dinas Jabatan	283.441.931,00	0,00	0,00	0,00
		203.477.611,00	0,00	0,00	0,00
2.07 . 2-07.3-32.0-00.01 . 01.2.09.08	Pemeliharaan Aset Tak Berwujud	0,00	4.000.000,00	0,00	0,00
		0,00	0,00	0,00	0,00
2.07 . 2-07.3-32.0-00.01 . 01.2.09.09	Pemeliharaan/Rehabilitasi Gedung Kantor dan Bangunan Lainnya	294.964.000,00	0,00	0,00	0,00
		292.998.200,00	0,00	0,00	0,00
2.07 . 2-07.3-32.0-00.01 . 03	<i>Program Pelatihan Kerja Dan Produktivitas Tenaga Kerja</i>	890.080.000,00	0,00	0,00	0,00
		786.966.200,00	0,00	0,00	0,00
2.07 . 2-07.3-32.0-00.01 . 03.2.01	<i>Pelaksanaan Pelatihan berdasarkan Unit Kompetensi</i>	890.080.000,00	0,00	0,00	0,00
		786.966.200,00	0,00	0,00	0,00
2.07 . 2-07.3-32.0-00.01 . 03.2.01.01	Proses Pelaksanaan Pendidikan dan Pelatihan Keterampilan bagi Pencari Kerja berdasarkan Klaster Kompetensi	890.080.000,00	0,00	0,00	0,00
		786.966.200,00	0,00	0,00	0,00
2.07 . 2-07.3-32.0-00.01 . 04	<i>Program Penempatan Tenaga Kerja</i>	689.479.430,00	0,00	0,00	0,00
		651.436.440,00	0,00	0,00	0,00
2.07 . 2-07.3-32.0-00.01 . 04.2.01	<i>Pelayanan Antarkerja di Daerah Kabupaten/Kota</i>	689.479.430,00	0,00	0,00	0,00
		651.436.440,00	0,00	0,00	0,00

KODE	URAIAN URUSAN, ORGANISASI, PROGRAM DAN KEGIATAN	ANGGARAN			
		REALISASI			
		KELOMPOK BELANJA			
		OPERASI	MODAL	TIDAK TERDUGA	TRANSFER
1	2	3	4	5	6
2.07 . 2-07.3-32.0-00.01 . 04.2.01.05	Perluasan Kesempatan Kerja	689.479.430,00	0,00	0,00	0,00
		651.436.440,00	0,00	0,00	0,00
2.07 . 2-07.3-32.0-00.01 . 05	Program Hubungan Industrial	2.220.381.900,00	25.267.000,00	0,00	0,00
		2.167.090.900,00	25.100.000,00	0,00	0,00
2.07 . 2-07.3-32.0-00.01 . 05.2.01	<i>Pengesahan Peraturan Perusahaan dan Pendaftaran Perjanjian Kerja Bersama untuk Perusahaan yang hanya Beroperasi dalam 1 (satu) Daerah Kabupaten/Kota</i>	1.955.742.000,00	3.778.000,00	0,00	0,00
		1.949.742.000,00	3.700.000,00	0,00	0,00
2.07 . 2-07.3-32.0-00.01 . 05.2.01.03	Penyelenggaraan Pendataan dan Informasi Sarana Hubungan Industrial dan Jaminan Sosial Tenaga Kerja serta Pengupahan	1.955.742.000,00	3.778.000,00	0,00	0,00
		1.949.742.000,00	3.700.000,00	0,00	0,00
2.07 . 2-07.3-32.0-00.01 . 05.2.02	<i>Pencegahan dan Penyelesaian Perselisihan Hubungan Industrial, Mogok Kerja dan Penutupan Perusahaan di Daerah Kabupaten/Kota</i>	264.639.900,00	21.489.000,00	0,00	0,00
		217.348.900,00	21.400.000,00	0,00	0,00
2.07 . 2-07.3-32.0-00.01 . 05.2.02.02	Penyelesaian Perselisihan Hubungan Industrial, Mogok Kerja, dan Penutupan Perusahaan yang Berakibat/Berdampak pada Kepentingan di 1 (satu) Daerah Kabupaten/Kota	91.440.000,00	21.489.000,00	0,00	0,00
		66.985.000,00	21.400.000,00	0,00	0,00
2.07 . 2-07.3-32.0-00.01 . 05.2.02.04	Pelaksanaan Operasional Lembaga Kerjasama Tripartit Daerah Kabupaten/Kota	173.199.900,00	0,00	0,00	0,00
		150.363.900,00	0,00	0,00	0,00
2.08	Pemberdayaan Perempuan dan Perlindungan Anak	9.031.552.425,00	164.810.255,00	0,00	0,00
		7.957.314.835,00	159.757.100,00	0,00	0,00
2.08 . 2-08.0-00.0-00.01	Dinas Pemberdayaan Perempuan dan Perlindungan Anak	9.031.552.425,00	164.810.255,00	0,00	0,00
		7.957.314.835,00	159.757.100,00	0,00	0,00
2.08 . 2-08.0-00.0-00.01 . 01	Program Penunjang Urusan Pemerintahan Daerah Kabupaten/Kota	7.719.687.025,00	164.810.255,00	0,00	0,00
		6.962.404.555,00	159.757.100,00	0,00	0,00
2.08 . 2-08.0-00.0-00.01 . 01.2.01	<i>Perencanaan, Penganggaran, dan Evaluasi Kinerja Perangkat Daerah</i>	155.000.000,00	0,00	0,00	0,00
		125.794.500,00	0,00	0,00	0,00
2.08 . 2-08.0-00.0-00.01 . 01.2.01.01	Penyusunan Dokumen Perencanaan Perangkat Daerah	80.000.000,00	0,00	0,00	0,00
		75.048.000,00	0,00	0,00	0,00
2.08 . 2-08.0-00.0-00.01 . 01.2.01.06	Koordinasi dan Penyusunan Laporan Capaian Kinerja dan Ikhtisar Realisasi Kinerja SKPD	75.000.000,00	0,00	0,00	0,00
		50.746.500,00	0,00	0,00	0,00
2.08 . 2-08.0-00.0-00.01 . 01.2.02	<i>Administrasi Keuangan Perangkat Daerah</i>	6.593.088.170,00	0,00	0,00	0,00
		5.908.191.342,00	0,00	0,00	0,00

KODE	URAIAN URUSAN, ORGANISASI, PROGRAM DAN KEGIATAN	ANGGARAN			
		REALISASI			
		KELOMPOK BELANJA			
		OPERASI	MODAL	TIDAK TERDUGA	TRANSFER
1	2	3	4	5	6
2.08 . 2-08.0-00.0-00.01 . 01.2.02.01	Penyediaan Gaji dan Tunjangan ASN	6.454.818.970,00	0,00	0,00	0,00
		5.773.732.342,00	0,00	0,00	0,00
2.08 . 2-08.0-00.0-00.01 . 01.2.02.04	Koordinasi dan Pelaksanaan Akuntansi SKPD	13.250.000,00	0,00	0,00	0,00
		13.250.000,00	0,00	0,00	0,00
2.08 . 2-08.0-00.0-00.01 . 01.2.02.07	Koordinasi dan Penyusunan Laporan Keuangan Bulanan/Triwulanan/Semesteran SKPD	125.019.200,00	0,00	0,00	0,00
		121.209.000,00	0,00	0,00	0,00
2.08 . 2-08.0-00.0-00.01 . 01.2.03	<i>Administrasi Barang Milik Daerah pada Perangkat Daerah</i>	40.344.800,00	0,00	0,00	0,00
		40.344.800,00	0,00	0,00	0,00
2.08 . 2-08.0-00.0-00.01 . 01.2.03.05	Rekonsiliasi dan Penyusunan Laporan Barang Milik Daerah pada SKPD	40.344.800,00	0,00	0,00	0,00
		40.344.800,00	0,00	0,00	0,00
2.08 . 2-08.0-00.0-00.01 . 01.2.05	<i>Administrasi Kepegawaian Perangkat Daerah</i>	45.000.000,00	0,00	0,00	0,00
		41.699.800,00	0,00	0,00	0,00
2.08 . 2-08.0-00.0-00.01 . 01.2.05.10	Sosialisasi Peraturan Perundang-Undangan	45.000.000,00	0,00	0,00	0,00
		41.699.800,00	0,00	0,00	0,00
2.08 . 2-08.0-00.0-00.01 . 01.2.06	<i>Administrasi Umum Perangkat Daerah</i>	253.944.000,00	31.056.000,00	0,00	0,00
		233.814.978,00	31.056.000,00	0,00	0,00
2.08 . 2-08.0-00.0-00.01 . 01.2.06.02	Penyediaan Peralatan dan Perlengkapan Kantor	60.000.000,00	0,00	0,00	0,00
		59.496.990,00	0,00	0,00	0,00
2.08 . 2-08.0-00.0-00.01 . 01.2.06.04	Penyediaan Bahan Logistik Kantor	5.000.000,00	0,00	0,00	0,00
		4.999.988,00	0,00	0,00	0,00
2.08 . 2-08.0-00.0-00.01 . 01.2.06.05	Penyediaan Barang Cetak dan Penggandaan	16.000.000,00	0,00	0,00	0,00
		16.000.000,00	0,00	0,00	0,00
2.08 . 2-08.0-00.0-00.01 . 01.2.06.06	Penyediaan Bahan Bacaan dan Peraturan Perundang-undangan	9.000.000,00	0,00	0,00	0,00
		5.404.000,00	0,00	0,00	0,00
2.08 . 2-08.0-00.0-00.01 . 01.2.06.08	Fasilitasi Kunjungan Tamu	50.000.000,00	0,00	0,00	0,00
		50.000.000,00	0,00	0,00	0,00
2.08 . 2-08.0-00.0-00.01 . 01.2.06.09	Penyelenggaraan Rapat Koordinasi dan Konsultasi SKPD	105.000.000,00	0,00	0,00	0,00
		88.970.000,00	0,00	0,00	0,00
2.08 . 2-08.0-00.0-00.01 . 01.2.06.10	Penatausahaan Arsip Dinamis pada SKPD	8.944.000,00	31.056.000,00	0,00	0,00
		8.944.000,00	31.056.000,00	0,00	0,00

KODE	URAIAN URUSAN, ORGANISASI, PROGRAM DAN KEGIATAN	ANGGARAN			
		REALISASI			
		KELOMPOK BELANJA			
		OPERASI	MODAL	TIDAK TERDUGA	TRANSFER
1	2	3	4	5	6
2.08 . 2-08.0-00.0-00.01 . 01.2.07	<i>Pengadaan Barang Milik Daerah Penunjang Urusan Pemerintah Daerah</i>	465.200,00	79.208.800,00	0,00	0,00
		0,00	79.201.100,00	0,00	0,00
2.08 . 2-08.0-00.0-00.01 . 01.2.07.11	Pengadaan Sarana dan Prasarana Pendukung Gedung Kantor atau Bangunan Lainnya	465.200,00	79.208.800,00	0,00	0,00
		0,00	79.201.100,00	0,00	0,00
2.08 . 2-08.0-00.0-00.01 . 01.2.08	<i>Penyediaan Jasa Penunjang Urusan Pemerintahan Daerah</i>	467.152.855,00	54.545.455,00	0,00	0,00
		448.100.907,00	49.500.000,00	0,00	0,00
2.08 . 2-08.0-00.0-00.01 . 01.2.08.02	Penyediaan Jasa Komunikasi, Sumber Daya Air dan Listrik	40.039.639,00	54.545.455,00	0,00	0,00
		35.175.764,00	49.500.000,00	0,00	0,00
2.08 . 2-08.0-00.0-00.01 . 01.2.08.03	Penyediaan Jasa Peralatan dan Perlengkapan Kantor	40.000.000,00	0,00	0,00	0,00
		39.809.000,00	0,00	0,00	0,00
2.08 . 2-08.0-00.0-00.01 . 01.2.08.04	Penyediaan Jasa Pelayanan Umum Kantor	387.113.216,00	0,00	0,00	0,00
		373.116.143,00	0,00	0,00	0,00
2.08 . 2-08.0-00.0-00.01 . 01.2.09	<i>Pemeliharaan Barang Milik Daerah Penunjang Urusan Pemerintahan Daerah</i>	164.692.000,00	0,00	0,00	0,00
		164.458.228,00	0,00	0,00	0,00
2.08 . 2-08.0-00.0-00.01 . 01.2.09.01	Penyediaan Jasa Pemeliharaan, Biaya Pemeliharaan, dan Pajak Kendaraan Perorangan Dinas atau Kendaraan Dinas Jabatan	142.656.000,00	0,00	0,00	0,00
		142.622.228,00	0,00	0,00	0,00
2.08 . 2-08.0-00.0-00.01 . 01.2.09.02	Penyediaan Jasa Pemeliharaan, Biaya Pemeliharaan, Pajak dan Perizinan Kendaraan Dinas Operasional atau Lapangan	22.036.000,00	0,00	0,00	0,00
		21.836.000,00	0,00	0,00	0,00
2.08 . 2-08.0-00.0-00.01 . 02	<i>Program Pengarus Utama Gender Dan Pemberdayaan Perempuan</i>	527.091.400,00	0,00	0,00	0,00
		513.079.200,00	0,00	0,00	0,00
2.08 . 2-08.0-00.0-00.01 . 02.2.01	<i>Pelebagaan Pengarusutamaan Gender (PUG) pada Lembaga Pemerintah Kewenangan Kabupaten/Kota</i>	200.000.000,00	0,00	0,00	0,00
		195.760.000,00	0,00	0,00	0,00
2.08 . 2-08.0-00.0-00.01 . 02.2.01.02	Koordinasi dan Sinkronisasi Pelaksanaan PUG Kewenangan Kabupaten/Kota	200.000.000,00	0,00	0,00	0,00
		195.760.000,00	0,00	0,00	0,00
2.08 . 2-08.0-00.0-00.01 . 02.2.02	<i>Pemberdayaan Perempuan Bidang Politik, Hukum, Sosial, dan Ekonomi pada Organisasi Masyarakat Kewenangan Kabupaten/Kota</i>	327.091.400,00	0,00	0,00	0,00
		317.319.200,00	0,00	0,00	0,00
2.08 . 2-08.0-00.0-00.01 . 02.2.02.01	Sosialisasi Peningkatan Partisipasi Perempuan di Bidang Politik, Hukum, Sosial dan Ekonomi	163.570.200,00	0,00	0,00	0,00
		158.239.200,00	0,00	0,00	0,00
2.08 . 2-08.0-00.0-00.01 . 02.2.02.02	Advokasi Kebijakan dan Pendampingan Peningkatan Partisipasi Perempuan dan Politik, Hukum, Sosial dan Ekonomi	163.521.200,00	0,00	0,00	0,00
		159.080.000,00	0,00	0,00	0,00

KODE	URAIAN URUSAN, ORGANISASI, PROGRAM DAN KEGIATAN	ANGGARAN			
		REALISASI			
		KELOMPOK BELANJA			
		OPERASI	MODAL	TIDAK TERDUGA	TRANSFER
1	2	3	4	5	6
2.08 . 2-08.0-00.0-00.01 . 03	Program Perlindungan Perempuan	136.226.250,00	0,00	0,00	0,00
		126.500.872,00	0,00	0,00	0,00
2.08 . 2-08.0-00.0-00.01 . 03.2.03	<i>Penguatan dan Pengembangan Lembaga Penyedia Layanan Perlindungan Perempuan Tingkat Daerah Kabupaten/Kota</i>	136.226.250,00	0,00	0,00	0,00
		126.500.872,00	0,00	0,00	0,00
2.08 . 2-08.0-00.0-00.01 . 03.2.03.02	Peningkatan Kapasitas Sumber Daya Lembaga Penyedia Layanan Penanganan bagi Perempuan Korban Kekerasan Kewenangan Kabupaten/Kota	136.226.250,00	0,00	0,00	0,00
		126.500.872,00	0,00	0,00	0,00
2.08 . 2-08.0-00.0-00.01 . 04	Program Peningkatan Kualitas Keluarga	40.000.000,00	0,00	0,00	0,00
		39.998.000,00	0,00	0,00	0,00
2.08 . 2-08.0-00.0-00.01 . 04.2.02	<i>Penguatan dan Pengembangan Lembaga Penyedia Layanan Peningkatan Kualitas Keluarga dalam Mewujudkan KG dan Hak Anak yang Wilayah Kerjanya dalam Daerah Kabupaten/Kota</i>	40.000.000,00	0,00	0,00	0,00
		39.998.000,00	0,00	0,00	0,00
2.08 . 2-08.0-00.0-00.01 . 04.2.02.03	Penguatan Jejaring antar Lembaga Penyedia Layanan Peningkatan Kualitas Keluarga Tingkat Daerah Kabupaten/Kota	40.000.000,00	0,00	0,00	0,00
		39.998.000,00	0,00	0,00	0,00
2.08 . 2-08.0-00.0-00.01 . 06	Program Pemenuhan Hak Anak (PHA)	108.666.000,00	0,00	0,00	0,00
		93.490.000,00	0,00	0,00	0,00
2.08 . 2-08.0-00.0-00.01 . 06.2.01	<i>Pelebagaan PHA pada Lembaga Pemerintah, Nonpemerintah, dan Dunia Usaha Kewenangan Kabupaten/Kota</i>	80.000.000,00	0,00	0,00	0,00
		64.934.000,00	0,00	0,00	0,00
2.08 . 2-08.0-00.0-00.01 . 06.2.01.02	Koordinasi dan Sinkronisasi Pelebagaan Pemenuhan Hak Anak Kewenangan Kabupaten/Kota	80.000.000,00	0,00	0,00	0,00
		64.934.000,00	0,00	0,00	0,00
2.08 . 2-08.0-00.0-00.01 . 06.2.02	<i>Penguatan dan Pengembangan Lembaga Penyedia Layanan Peningkatan Kualitas Hidup Anak Kewenangan Kabupaten/Kota</i>	28.666.000,00	0,00	0,00	0,00
		28.556.000,00	0,00	0,00	0,00
2.08 . 2-08.0-00.0-00.01 . 06.2.02.03	Pengembangan Komunikasi, Informasi dan Edukasi Pemenuhan Hak Anak bagi Lembaga Penyedia Layanan Peningkatan Kualitas Hidup Anak Tingkat Daerah Kabupaten/Kota	28.666.000,00	0,00	0,00	0,00
		28.556.000,00	0,00	0,00	0,00
2.08 . 2-08.0-00.0-00.01 . 07	Program Perlindungan Khusus Anak	499.881.750,00	0,00	0,00	0,00
		221.842.208,00	0,00	0,00	0,00
2.08 . 2-08.0-00.0-00.01 . 07.2.01	<i>Pencegahan Kekerasan terhadap Anak yang Melibatkan para Pihak Lingkup Daerah Kabupaten/Kota</i>	57.025.500,00	0,00	0,00	0,00
		52.920.200,00	0,00	0,00	0,00
2.08 . 2-08.0-00.0-00.01 . 07.2.01.02	Koordinasi dan Sinkronisasi Pencegahan Kekerasan terhadap Anak Kewenangan Kabupaten/Kota	57.025.500,00	0,00	0,00	0,00
		52.920.200,00	0,00	0,00	0,00

KODE	URAIAN URUSAN, ORGANISASI, PROGRAM DAN KEGIATAN	ANGGARAN			
		REALISASI			
		KELOMPOK BELANJA			
		OPERASI	MODAL	TIDAK TERDUGA	TRANSFER
1	2	3	4	5	6
2.08 . 2-08.0-00.0-00.01 . 07.2.02	<i>Penyediaan Layanan bagi Anak yang Memerlukan Perlindungan Khusus yang Memerlukan</i>	390.736.250,00	0,00	0,00	0,00
2.08 . 2-08.0-00.0-00.01 . 07.2.02.02	Koordinasi dan Sinkronisasi Pelaksanaan Pendampingan Anak yang Memerlukan Perlindungan Khusus Kewenangan Kabupaten/Kota	121.488.008,00	0,00	0,00	0,00
2.08 . 2-08.0-00.0-00.01 . 07.2.03	<i>Penguatan dan Pengembangan Lembaga Penyedia Layanan bagi Anak yang Memerlukan Perlindungan Khusus Tingkat Daerah Kabupaten/Kota</i>	390.736.250,00	0,00	0,00	0,00
2.08 . 2-08.0-00.0-00.01 . 07.2.03.03	Koordinasi dan Sinkronisasi Penguatan Jejaring antar Lembaga Penyedia Layanan Anak yang Memerlukan Perlindungan Khusus Tingkat Daerah Kabupaten/Kota	121.488.008,00	0,00	0,00	0,00
2.09	Pangan	52.120.000,00	0,00	0,00	0,00
2.09 . 2-09.0-00.0-00.01	Dinas Ketahanan Pangan	47.434.000,00	0,00	0,00	0,00
2.09 . 2-09.0-00.0-00.01 . 01	Program Penunjang Urusan Pemerintahan Daerah Kabupaten/Kota	52.120.000,00	0,00	0,00	0,00
2.09 . 2-09.0-00.0-00.01 . 01.2.01	<i>Perencanaan, Penganggaran, dan Evaluasi Kinerja Perangkat Daerah</i>	47.434.000,00	0,00	0,00	0,00
2.09 . 2-09.0-00.0-00.01 . 01.2.01.01	Penyusunan Dokumen Perencanaan Perangkat Daerah	10.334.442.345,00	62.040.100,00	0,00	0,00
2.09 . 2-09.0-00.0-00.01 . 01.2.01.06	Koordinasi dan Penyusunan Laporan Capaian Kinerja dan Ikhtisar Realisasi Kinerja SKPD	9.544.709.094,00	56.650.000,00	0,00	0,00
2.09 . 2-09.0-00.0-00.01 . 01.2.01.07	Evaluasi Kinerja Perangkat Daerah	10.334.442.345,00	62.040.100,00	0,00	0,00
2.09 . 2-09.0-00.0-00.01 . 01.2.02	<i>Administrasi Keuangan Perangkat Daerah</i>	9.544.709.094,00	56.650.000,00	0,00	0,00
2.09 . 2-09.0-00.0-00.01 . 01.2.02.01	Penyediaan Gaji dan Tunjangan ASN	8.103.082.345,00	60.404.100,00	0,00	0,00
2.09 . 2-09.0-00.0-00.01 . 01.2.02.07	Koordinasi dan Penyusunan Laporan Keuangan Bulanan/Triwulanan/Semesteran SKPD	7.351.320.123,00	55.650.000,00	0,00	0,00
		413.768.220,00	0,00	0,00	0,00
		408.575.400,00	0,00	0,00	0,00
		276.768.220,00	0,00	0,00	0,00
		276.397.500,00	0,00	0,00	0,00
		50.000.000,00	0,00	0,00	0,00
		45.177.900,00	0,00	0,00	0,00
		87.000.000,00	0,00	0,00	0,00
		87.000.000,00	0,00	0,00	0,00
		6.869.784.227,00	0,00	0,00	0,00
		6.151.294.946,00	0,00	0,00	0,00
		6.793.944.227,00	0,00	0,00	0,00
		6.077.196.546,00	0,00	0,00	0,00
		75.840.000,00	0,00	0,00	0,00
		74.098.400,00	0,00	0,00	0,00

KODE	URAIAN URUSAN, ORGANISASI, PROGRAM DAN KEGIATAN	ANGGARAN			
		REALISASI			
		KELOMPOK BELANJA			
		OPERASI	MODAL	TIDAK TERDUGA	TRANSFER
1	2	3	4	5	6
2.09 . 2-09.0-00.0-00.01 . 01.2.03	<i>Administrasi Barang Milik Daerah pada Perangkat Daerah</i>	32.766.000,00	0,00	0,00	0,00
		31.423.000,00	0,00	0,00	0,00
2.09 . 2-09.0-00.0-00.01 . 01.2.03.05	Rekonsiliasi dan Penyusunan Laporan Barang Milik Daerah pada SKPD	32.766.000,00	0,00	0,00	0,00
		31.423.000,00	0,00	0,00	0,00
2.09 . 2-09.0-00.0-00.01 . 01.2.06	<i>Administrasi Umum Perangkat Daerah</i>	195.755.760,00	60.404.100,00	0,00	0,00
		181.009.900,00	55.650.000,00	0,00	0,00
2.09 . 2-09.0-00.0-00.01 . 01.2.06.02	Penyediaan Peralatan dan Perlengkapan Kantor	23.790.900,00	21.209.100,00	0,00	0,00
		21.110.900,00	18.425.000,00	0,00	0,00
2.09 . 2-09.0-00.0-00.01 . 01.2.06.04	Penyediaan Bahan Logistik Kantor	0,00	0,00	0,00	0,00
		0,00	0,00	0,00	0,00
2.09 . 2-09.0-00.0-00.01 . 01.2.06.05	Penyediaan Barang Cetak dan Penggandaan	10.980.000,00	0,00	0,00	0,00
		10.980.000,00	0,00	0,00	0,00
2.09 . 2-09.0-00.0-00.01 . 01.2.06.09	Penyelenggaraan Rapat Koordinasi dan Konsultasi SKPD	65.180.000,00	0,00	0,00	0,00
		65.082.000,00	0,00	0,00	0,00
2.09 . 2-09.0-00.0-00.01 . 01.2.06.10	Penatausahaan Arsip Dinamis pada SKPD	95.804.860,00	39.195.000,00	0,00	0,00
		83.837.000,00	37.225.000,00	0,00	0,00
2.09 . 2-09.0-00.0-00.01 . 01.2.08	<i>Penyediaan Jasa Penunjang Urusan Pemerintahan Daerah</i>	538.728.138,00	0,00	0,00	0,00
		533.485.092,00	0,00	0,00	0,00
2.09 . 2-09.0-00.0-00.01 . 01.2.08.02	Penyediaan Jasa Komunikasi, Sumber Daya Air dan Listrik	9.787.378,00	0,00	0,00	0,00
		8.917.600,00	0,00	0,00	0,00
2.09 . 2-09.0-00.0-00.01 . 01.2.08.03	Penyediaan Jasa Peralatan dan Perlengkapan Kantor	14.892.000,00	0,00	0,00	0,00
		14.850.000,00	0,00	0,00	0,00
2.09 . 2-09.0-00.0-00.01 . 01.2.08.04	Penyediaan Jasa Pelayanan Umum Kantor	514.048.760,00	0,00	0,00	0,00
		509.717.492,00	0,00	0,00	0,00
2.09 . 2-09.0-00.0-00.01 . 01.2.09	<i>Pemeliharaan Barang Milik Daerah Penunjang Urusan Pemerintahan Daerah</i>	52.280.000,00	0,00	0,00	0,00
		45.531.785,00	0,00	0,00	0,00
2.09 . 2-09.0-00.0-00.01 . 01.2.09.01	Penyediaan Jasa Pemeliharaan, Biaya Pemeliharaan, dan Pajak Kendaraan Perorangan Dinas atau Kendaraan Dinas Jabatan	0,00	0,00	0,00	0,00
		0,00	0,00	0,00	0,00
2.09 . 2-09.0-00.0-00.01 . 01.2.09.02	Penyediaan Jasa Pemeliharaan, Biaya Pemeliharaan, Pajak dan Perizinan Kendaraan Dinas Operasional atau Lapangan	52.280.000,00	0,00	0,00	0,00
		45.531.785,00	0,00	0,00	0,00

KODE	URAIAN URUSAN, ORGANISASI, PROGRAM DAN KEGIATAN	ANGGARAN			
		REALISASI			
		KELOMPOK BELANJA			
		OPERASI	MODAL	TIDAK TERDUGA	TRANSFER
1	2	3	4	5	6
2.09 . 2-09.0-00.0-00.01 . 02	Program Pengelolaan Sumber Daya Ekonomi Untuk Kedaulatan Dan Kemandirian Pangan	100.000.000,00	0,00	0,00	0,00
2.09 . 2-09.0-00.0-00.01 . 02.2.01	<i>Penyediaan Infrastruktur dan Seluruh Pendukung Kemandirian Pangan sesuai Kewenangan Daerah Kabupaten/Kota</i>	96.589.500,00	0,00	0,00	0,00
2.09 . 2-09.0-00.0-00.01 . 02.2.01.01	Penyediaan Infrastruktur Lumbung Pangan	100.000.000,00	0,00	0,00	0,00
		96.589.500,00	0,00	0,00	0,00
2.09 . 2-09.0-00.0-00.01 . 03	Program Peningkatan Diversifikasi Dan Ketahanan Pangan Masyarakat	1.867.996.000,00	0,00	0,00	0,00
2.09 . 2-09.0-00.0-00.01 . 03.2.01	<i>Penyediaan dan Penyaluran Pangan Pokok atau Pangan Lainnya sesuai dengan Kebutuhan Daerah Kabupaten/Kota dalam rangka Stabilisasi Pasokan dan Harga Pangan</i>	1.847.457.471,00	0,00	0,00	0,00
2.09 . 2-09.0-00.0-00.01 . 03.2.01.01	Penyediaan Informasi Harga Pangan dan Neraca Bahan Makanan	104.000.000,00	0,00	0,00	0,00
		102.920.000,00	0,00	0,00	0,00
2.09 . 2-09.0-00.0-00.01 . 03.2.01.04	Pemantauan Stok, Pasokan dan Harga Pangan	60.500.000,00	0,00	0,00	0,00
		60.420.000,00	0,00	0,00	0,00
2.09 . 2-09.0-00.0-00.01 . 03.2.02	<i>Pengelolaan dan Keseimbangan Cadangan Pangan Kabupaten/Kota</i>	43.500.000,00	0,00	0,00	0,00
		42.500.000,00	0,00	0,00	0,00
2.09 . 2-09.0-00.0-00.01 . 03.2.02.03	Pengadaan Cadangan Pangan Pemerintah Kabupaten/Kota	1.487.996.000,00	0,00	0,00	0,00
		1.470.487.471,00	0,00	0,00	0,00
2.09 . 2-09.0-00.0-00.01 . 03.2.04	<i>Pelaksanaan Pencapaian Target Konsumsi Pangan Perkapita/Tahun sesuai dengan Angka Kecukupan Gizi</i>	1.487.996.000,00	0,00	0,00	0,00
		1.470.487.471,00	0,00	0,00	0,00
2.09 . 2-09.0-00.0-00.01 . 03.2.04.02	Pemberdayaan Masyarakat dalam Penganekaragaman Konsumsi Pangan Berbasis Sumber Daya Lokal	276.000.000,00	0,00	0,00	0,00
		274.050.000,00	0,00	0,00	0,00
2.09 . 2-09.0-00.0-00.01 . 04	Program Penanganan Kerawanan Pangan	91.000.000,00	0,00	0,00	0,00
		89.592.500,00	0,00	0,00	0,00
2.09 . 2-09.0-00.0-00.01 . 04.2.02	<i>Penanganan Kerawanan Pangan Kewenangan Kabupaten/Kota</i>	91.000.000,00	0,00	0,00	0,00
		89.592.500,00	0,00	0,00	0,00
2.09 . 2-09.0-00.0-00.01 . 04.2.02.01	Koordinasi dan Sinkronisasi Penanganan Kerawanan Pangan Kabupaten/Kota	91.000.000,00	0,00	0,00	0,00
		89.592.500,00	0,00	0,00	0,00

KODE	URAIAN URUSAN, ORGANISASI, PROGRAM DAN KEGIATAN	ANGGARAN			
		REALISASI			
		KELOMPOK BELANJA			
		OPERASI	MODAL	TIDAK TERDUGA	TRANSFER
1	2	3	4	5	6
2.09 . 2-09.0-00.0-00.01 . 05	Program Pengawasan Keamanan Pangan	172.364.000,00	1.636.000,00	0,00	0,00
		159.749.500,00	1.000.000,00	0,00	0,00
2.09 . 2-09.0-00.0-00.01 . 05.2.01	<i>Pelaksanaan Pengawasan Keamanan Pangan Segar Daerah Kabupaten/Kota</i>	172.364.000,00	1.636.000,00	0,00	0,00
		159.749.500,00	1.000.000,00	0,00	0,00
2.09 . 2-09.0-00.0-00.01 . 05.2.01.01	Penguatan Kelembagaan Keamanan Pangan Segar Daerah Kabupaten/Kota	42.500.000,00	0,00	0,00	0,00
		34.900.000,00	0,00	0,00	0,00
2.09 . 2-09.0-00.0-00.01 . 05.2.01.03	Registrasi Keamanan Pangan Segar Asal Tumbuhan Daerah Kabupaten/Kota	79.864.000,00	1.636.000,00	0,00	0,00
		78.564.000,00	1.000.000,00	0,00	0,00
2.09 . 2-09.0-00.0-00.01 . 05.2.01.05	Penyediaan Sarana dan Prasarana Pengujian Mutu dan Keamanan Pangan Segar Asal Tumbuhan Daerah Kabupaten/Kota	50.000.000,00	0,00	0,00	0,00
		46.285.500,00	0,00	0,00	0,00
2.10	Pertanahan	12.678.179.536,00	961.703.078,00	0,00	0,00
		11.392.860.951,00	959.954.119,00	0,00	0,00
2.10 . 2-10.1-03.0-00.01	Dinas Pertanahan dan Penataan Ruang	12.678.179.536,00	961.703.078,00	0,00	0,00
		11.392.860.951,00	959.954.119,00	0,00	0,00
2.10 . 2-10.1-03.0-00.01 . 01	Program Penunjang Urusan Pemerintahan Daerah Kabupaten/Kota	11.776.007.236,00	836.210.820,00	0,00	0,00
		10.728.471.731,00	834.598.800,00	0,00	0,00
2.10 . 2-10.1-03.0-00.01 . 01.2.01	<i>Perencanaan, Penganggaran, dan Evaluasi Kinerja Perangkat Daerah</i>	113.205.200,00	0,00	0,00	0,00
		70.750.600,00	0,00	0,00	0,00
2.10 . 2-10.1-03.0-00.01 . 01.2.01.01	Penyusunan Dokumen Perencanaan Perangkat Daerah	70.253.200,00	0,00	0,00	0,00
		38.528.100,00	0,00	0,00	0,00
2.10 . 2-10.1-03.0-00.01 . 01.2.01.07	Evaluasi Kinerja Perangkat Daerah	42.952.000,00	0,00	0,00	0,00
		32.222.500,00	0,00	0,00	0,00
2.10 . 2-10.1-03.0-00.01 . 01.2.02	<i>Administrasi Keuangan Perangkat Daerah</i>	8.087.342.145,00	166.090.000,00	0,00	0,00
		7.603.691.179,00	166.090.000,00	0,00	0,00
2.10 . 2-10.1-03.0-00.01 . 01.2.02.01	Penyediaan Gaji dan Tunjangan ASN	7.885.052.145,00	0,00	0,00	0,00
		7.452.571.179,00	0,00	0,00	0,00
2.10 . 2-10.1-03.0-00.01 . 01.2.02.04	Koordinasi dan Pelaksanaan Akuntansi SKPD	0,00	166.090.000,00	0,00	0,00
		0,00	166.090.000,00	0,00	0,00
2.10 . 2-10.1-03.0-00.01 . 01.2.02.07	Koordinasi dan Penyusunan Laporan Keuangan Bulanan/Triwulanan/Semesteran SKPD	202.290.000,00	0,00	0,00	0,00
		151.120.000,00	0,00	0,00	0,00

KODE	URAIAN URUSAN, ORGANISASI, PROGRAM DAN KEGIATAN	ANGGARAN			
		REALISASI			
		KELOMPOK BELANJA			
		OPERASI	MODAL	TIDAK TERDUGA	TRANSFER
1	2	3	4	5	6
2.10 . 2-10.1-03.0-00.01 . 01.2.03	<i>Administrasi Barang Milik Daerah pada Perangkat Daerah</i>	55.220.000,00	0,00	0,00	0,00
		54.756.000,00	0,00	0,00	0,00
2.10 . 2-10.1-03.0-00.01 . 01.2.03.01	Penyusunan Perencanaan Kebutuhan Barang Milik Daerah SKPD	55.220.000,00	0,00	0,00	0,00
		54.756.000,00	0,00	0,00	0,00
2.10 . 2-10.1-03.0-00.01 . 01.2.06	<i>Administrasi Umum Perangkat Daerah</i>	610.510.400,00	85.855.000,00	0,00	0,00
		396.633.820,00	85.481.000,00	0,00	0,00
2.10 . 2-10.1-03.0-00.01 . 01.2.06.01	Penyediaan Komponen Instalasi Listrik/Penerangan Bangunan Kantor	0,00	0,00	0,00	0,00
		0,00	0,00	0,00	0,00
2.10 . 2-10.1-03.0-00.01 . 01.2.06.02	Penyediaan Peralatan dan Perlengkapan Kantor	100.159.500,00	0,00	0,00	0,00
		99.145.140,00	0,00	0,00	0,00
2.10 . 2-10.1-03.0-00.01 . 01.2.06.04	Penyediaan Bahan Logistik Kantor	132.220.000,00	0,00	0,00	0,00
		128.552.200,00	0,00	0,00	0,00
2.10 . 2-10.1-03.0-00.01 . 01.2.06.05	Penyediaan Barang Cetak dan Penggandaan	52.852.900,00	0,00	0,00	0,00
		52.687.300,00	0,00	0,00	0,00
2.10 . 2-10.1-03.0-00.01 . 01.2.06.06	Penyediaan Bahan Bacaan dan Peraturan Perundang-undangan	14.610.000,00	0,00	0,00	0,00
		13.380.000,00	0,00	0,00	0,00
2.10 . 2-10.1-03.0-00.01 . 01.2.06.09	Penyelenggaraan Rapat Koordinasi dan Konsultasi SKPD	298.079.000,00	0,00	0,00	0,00
		92.929.180,00	0,00	0,00	0,00
2.10 . 2-10.1-03.0-00.01 . 01.2.06.10	Penatausahaan Arsip Dinamis pada SKPD	12.589.000,00	85.855.000,00	0,00	0,00
		9.940.000,00	85.481.000,00	0,00	0,00
2.10 . 2-10.1-03.0-00.01 . 01.2.07	<i>Pengadaan Barang Milik Daerah Penunjang Urusan Pemerintah Daerah</i>	8.392.000,00	584.265.820,00	0,00	0,00
		8.060.000,00	583.027.800,00	0,00	0,00
2.10 . 2-10.1-03.0-00.01 . 01.2.07.06	Pengadaan Peralatan dan Mesin Lainnya	8.392.000,00	584.265.820,00	0,00	0,00
		8.060.000,00	583.027.800,00	0,00	0,00
2.10 . 2-10.1-03.0-00.01 . 01.2.08	<i>Penyediaan Jasa Penunjang Urusan Pemerintahan Daerah</i>	1.416.648.864,00	0,00	0,00	0,00
		1.284.040.680,00	0,00	0,00	0,00
2.10 . 2-10.1-03.0-00.01 . 01.2.08.02	Penyediaan Jasa Komunikasi, Sumber Daya Air dan Listrik	213.343.380,00	0,00	0,00	0,00
		170.790.073,00	0,00	0,00	0,00
2.10 . 2-10.1-03.0-00.01 . 01.2.08.04	Penyediaan Jasa Pelayanan Umum Kantor	1.203.305.484,00	0,00	0,00	0,00
		1.113.250.607,00	0,00	0,00	0,00

KODE	URAIAN URUSAN, ORGANISASI, PROGRAM DAN KEGIATAN	ANGGARAN			
		REALISASI			
		KELOMPOK BELANJA			
		OPERASI	MODAL	TIDAK TERDUGA	TRANSFER
1	2	3	4	5	6
2.10 . 2-10.1-03.0-00.01 . 01.2.09	<i>Pemeliharaan Barang Milik Daerah Penunjang Urusan Pemerintahan Daerah</i>	1.484.688.627,00	0,00	0,00	0,00
		1.310.539.452,00	0,00	0,00	0,00
2.10 . 2-10.1-03.0-00.01 . 01.2.09.01	Penyediaan Jasa Pemeliharaan, Biaya Pemeliharaan, dan Pajak Kendaraan Perorangan Dinas atau Kendaraan Dinas Jabatan	67.500.000,00	0,00	0,00	0,00
		18.610.276,00	0,00	0,00	0,00
2.10 . 2-10.1-03.0-00.01 . 01.2.09.02	Penyediaan Jasa Pemeliharaan, Biaya Pemeliharaan, Pajak dan Perizinan Kendaraan Dinas Operasional atau Lapangan	240.832.000,00	0,00	0,00	0,00
		120.322.025,00	0,00	0,00	0,00
2.10 . 2-10.1-03.0-00.01 . 01.2.09.09	Pemeliharaan/Rehabilitasi Gedung Kantor dan Bangunan Lainnya	1.176.356.627,00	0,00	0,00	0,00
		1.171.607.151,00	0,00	0,00	0,00
2.10 . 2-10.1-03.0-00.01 . 04	Program Penyelesaian Sengketa Tanah Garapan	149.999.800,00	0,00	0,00	0,00
		126.977.000,00	0,00	0,00	0,00
2.10 . 2-10.1-03.0-00.01 . 04.2.01	<i>Penyelesaian Sengketa Tanah Garapan dalam Daerah Kabupaten/Kota</i>	149.999.800,00	0,00	0,00	0,00
		126.977.000,00	0,00	0,00	0,00
2.10 . 2-10.1-03.0-00.01 . 04.2.01.02	Mediasi Penyelesaian Sengketa Tanah Garapan dalam 1 (satu) Daerah Kabupaten/Kota	149.999.800,00	0,00	0,00	0,00
		126.977.000,00	0,00	0,00	0,00
2.10 . 2-10.1-03.0-00.01 . 05	Program Penyelesaian Ganti Kerugian Dan Santunan Tanah Untuk Pembangunan	24.898.000,00	125.492.258,00	0,00	0,00
		21.195.000,00	125.355.319,00	0,00	0,00
2.10 . 2-10.1-03.0-00.01 . 05.2.01	<i>Penyelesaian Masalah Ganti Kerugian dan Santunan Tanah untuk Pembangunan oleh Pemerintah Daerah Kabupaten/Kota</i>	24.898.000,00	125.492.258,00	0,00	0,00
		21.195.000,00	125.355.319,00	0,00	0,00
2.10 . 2-10.1-03.0-00.01 . 05.2.01.02	Koordinasi dan Sinkronisasi Penyelesaian Masalah Ganti Kerugian dan Santunan Tanah untuk Pembangunan oleh Pemerintah Daerah Kabupaten/Kota	24.898.000,00	125.492.258,00	0,00	0,00
		21.195.000,00	125.355.319,00	0,00	0,00
2.10 . 2-10.1-03.0-00.01 . 06	Program Redistribusi Tanah, Dan Ganti Kerugian Program Tanah Kelebihan Maksimum Dan Tanah Absentee	349.999.900,00	0,00	0,00	0,00
		244.738.900,00	0,00	0,00	0,00
2.10 . 2-10.1-03.0-00.01 . 06.2.01	<i>Penetapan Subjek dan Objek Redistribusi Tanah serta Ganti Kerugian Tanah Kelebihan Maksimum dan Tanah Absentee dalam 1 (satu) Daerah Kabupaten/Kota</i>	349.999.900,00	0,00	0,00	0,00
		244.738.900,00	0,00	0,00	0,00
2.10 . 2-10.1-03.0-00.01 . 06.2.01.01	Inventarisasi Subyek dan Obyek Redistribusi Tanah	150.000.000,00	0,00	0,00	0,00
		96.795.000,00	0,00	0,00	0,00
2.10 . 2-10.1-03.0-00.01 . 06.2.01.03	Koordinasi Penyelenggaraan Redistribusi Tanah Objek Reforma Agraria dalam 1 (satu) Kabupaten/Kota	199.999.900,00	0,00	0,00	0,00
		147.943.900,00	0,00	0,00	0,00

KODE	URAIAN URUSAN, ORGANISASI, PROGRAM DAN KEGIATAN	ANGGARAN			
		REALISASI			
		KELOMPOK BELANJA			
		OPERASI	MODAL	TIDAK TERDUGA	TRANSFER
1	2	3	4	5	6
2.10 . 2-10.1-03.0-00.01 . 10	Program Penatagunaan Tanah	377.274.600,00	0,00	0,00	0,00
2.10 . 2-10.1-03.0-00.01 . 10.2.01	<i>Penggunaan Tanah yang Hamparannya dalam satu Daerah Kabupaten/Kota</i>	271.478.320,00	0,00	0,00	0,00
2.10 . 2-10.1-03.0-00.01 . 10.2.01.01	Koordinasi dan Sinkronisasi Perencanaan Penggunaan Tanah	377.274.600,00	0,00	0,00	0,00
		271.478.320,00	0,00	0,00	0,00
2.11	Lingkungan Hidup	20.276.416.397,00	4.876.329.078,00	0,00	0,00
2.11 . 1-04.1-03.2-11.01	Dinas Perumahan dan Kawasan Permukiman	18.847.433.887,00	4.070.987.200,00	0,00	0,00
2.11 . 1-04.1-03.2-11.01 . 04	Program Pengelolaan Keanekaragaman Hayati (KEHATI)	2.430.846.699,00	739.153.301,00	0,00	0,00
2.11 . 1-04.1-03.2-11.01 . 04.2.01	<i>Pengelolaan Keanekaragaman Hayati Kabupaten/Kota</i>	2.382.203.011,00	730.152.052,00	0,00	0,00
2.11 . 1-04.1-03.2-11.01 . 04.2.01.02	Pengelolaan Taman Keanekaragaman Hayati di Luar Kawasan Hutan	1.535.076.137,00	614.923.863,00	0,00	0,00
		1.492.428.483,00	610.574.052,00	0,00	0,00
2.11 . 1-04.1-03.2-11.01 . 04.2.01.04	Pengelolaan Ruang Terbuka Hijau (RTH)	1.535.076.137,00	614.923.863,00	0,00	0,00
		1.492.428.483,00	610.574.052,00	0,00	0,00
2.11 . 1-04.1-03.2-11.01 . 04.2.01.05	Pengelolaan Taman Keanekaragaman Hayati Lainnya	143.217.860,00	511.782.140,00	0,00	0,00
		132.913.094,00	510.748.810,00	0,00	0,00
2.11 . 1-04.1-03.2-11.01 . 04.2.01.07	Pengelolaan Sarana dan Prasarana Keanekaragaman Hayati	1.070.000.000,00	0,00	0,00	0,00
		1.048.078.759,00	0,00	0,00	0,00
2.11 . 1-04.1-03.2-11.01 . 11	Program Pengelolaan Persampahan	150.000.000,00	0,00	0,00	0,00
2.11 . 1-04.1-03.2-11.01 . 11.2.01	<i>Pengelolaan Sampah</i>	143.515.000,00	0,00	0,00	0,00
		171.858.277,00	103.141.723,00	0,00	0,00
2.11 . 1-04.1-03.2-11.01 . 11.2.01.03	Penanganan Sampah dengan melakukan Pemilahan, Pengumpulan, Pengangkutan, Pengolahan, dan Pemrosesan Akhir Sampah di TPA/TPST/SPA Kabupaten/Kota	167.921.630,00	99.825.242,00	0,00	0,00
		895.770.562,00	124.229.438,00	0,00	0,00
		889.774.528,00	119.578.000,00	0,00	0,00
		895.770.562,00	124.229.438,00	0,00	0,00
		889.774.528,00	119.578.000,00	0,00	0,00
		400.000.000,00	0,00	0,00	0,00
		396.713.428,00	0,00	0,00	0,00

KODE	URAIAN URUSAN, ORGANISASI, PROGRAM DAN KEGIATAN	ANGGARAN			
		REALISASI			
		KELOMPOK BELANJA			
		OPERASI	MODAL	TIDAK TERDUGA	TRANSFER
1	2	3	4	5	6
2.11 . 1-04.1-03.2-11.01 . 11.2.01.07	Penyediaan Sarana dan Prasarana Pengelolaan Persampahan di TPA/TPST/SPA Kabupaten/Kota	495.770.562,00	124.229.438,00	0,00	0,00
2.11 . 2-11.3-28.0-00.01	Dinas Lingkungan Hidup dan Kehutanan	493.061.100,00	119.578.000,00	0,00	0,00
		17.845.569.698,00	4.137.175.777,00	0,00	0,00
2.11 . 2-11.3-28.0-00.01 . 01	Program Penunjang Urusan Pemerintahan Daerah Kabupaten/Kota	16.465.230.876,00	3.340.835.148,00	0,00	0,00
		13.338.570.611,00	0,00	0,00	0,00
		12.562.450.966,00	0,00	0,00	0,00
2.11 . 2-11.3-28.0-00.01 . 01.2.01	<i>Perencanaan, Penganggaran, dan Evaluasi Kinerja Perangkat Daerah</i>	291.406.429,00	0,00	0,00	0,00
		288.745.964,00	0,00	0,00	0,00
2.11 . 2-11.3-28.0-00.01 . 01.2.01.01	Penyusunan Dokumen Perencanaan Perangkat Daerah	75.000.000,00	0,00	0,00	0,00
		74.909.464,00	0,00	0,00	0,00
2.11 . 2-11.3-28.0-00.01 . 01.2.01.07	Evaluasi Kinerja Perangkat Daerah	216.406.429,00	0,00	0,00	0,00
		213.836.500,00	0,00	0,00	0,00
2.11 . 2-11.3-28.0-00.01 . 01.2.02	<i>Administrasi Keuangan Perangkat Daerah</i>	10.311.766.883,00	0,00	0,00	0,00
		9.733.661.488,00	0,00	0,00	0,00
2.11 . 2-11.3-28.0-00.01 . 01.2.02.01	Penyediaan Gaji dan Tunjangan ASN	10.173.086.883,00	0,00	0,00	0,00
		9.618.201.488,00	0,00	0,00	0,00
2.11 . 2-11.3-28.0-00.01 . 01.2.02.07	Koordinasi dan Penyusunan Laporan Keuangan Bulanan/Triwulanan/Semesteran SKPD	138.680.000,00	0,00	0,00	0,00
		115.460.000,00	0,00	0,00	0,00
2.11 . 2-11.3-28.0-00.01 . 01.2.03	<i>Administrasi Barang Milik Daerah pada Perangkat Daerah</i>	47.200.000,00	0,00	0,00	0,00
		46.470.000,00	0,00	0,00	0,00
2.11 . 2-11.3-28.0-00.01 . 01.2.03.05	Rekonsiliasi dan Penyusunan Laporan Barang Milik Daerah pada SKPD	47.200.000,00	0,00	0,00	0,00
		46.470.000,00	0,00	0,00	0,00
2.11 . 2-11.3-28.0-00.01 . 01.2.06	<i>Administrasi Umum Perangkat Daerah</i>	535.195.000,00	0,00	0,00	0,00
		439.522.822,00	0,00	0,00	0,00
2.11 . 2-11.3-28.0-00.01 . 01.2.06.01	Penyediaan Komponen Instalasi Listrik/Penerangan Bangunan Kantor	6.495.000,00	0,00	0,00	0,00
		1.995.000,00	0,00	0,00	0,00
2.11 . 2-11.3-28.0-00.01 . 01.2.06.02	Penyediaan Peralatan dan Perlengkapan Kantor	50.050.000,00	0,00	0,00	0,00
		48.413.670,00	0,00	0,00	0,00
2.11 . 2-11.3-28.0-00.01 . 01.2.06.04	Penyediaan Bahan Logistik Kantor	28.050.000,00	0,00	0,00	0,00
		26.575.600,00	0,00	0,00	0,00

KODE	URAIAN URUSAN, ORGANISASI, PROGRAM DAN KEGIATAN	ANGGARAN			
		REALISASI			
		KELOMPOK BELANJA			
		OPERASI	MODAL	TIDAK TERDUGA	TRANSFER
1	2	3	4	5	6
2.11 . 2-11.3-28.0-00.01 . 01.2.06.05	Penyediaan Barang Cetak dan Penggandaan	22.000.000,00	0,00	0,00	0,00
2.11 . 2-11.3-28.0-00.01 . 01.2.06.06	Penyediaan Bahan Bacaan dan Peraturan Perundang-undangan	21.977.000,00	0,00	0,00	0,00
2.11 . 2-11.3-28.0-00.01 . 01.2.06.09	Penyelenggaraan Rapat Koordinasi dan Konsultasi SKPD	3.600.000,00	0,00	0,00	0,00
2.11 . 2-11.3-28.0-00.01 . 01.2.06.09	Penyelenggaraan Rapat Koordinasi dan Konsultasi SKPD	3.500.000,00	0,00	0,00	0,00
2.11 . 2-11.3-28.0-00.01 . 01.2.06.09	Penyelenggaraan Rapat Koordinasi dan Konsultasi SKPD	425.000.000,00	0,00	0,00	0,00
2.11 . 2-11.3-28.0-00.01 . 01.2.08	<i>Penyediaan Jasa Penunjang Urusan Pemerintahan Daerah</i>	337.061.552,00	0,00	0,00	0,00
2.11 . 2-11.3-28.0-00.01 . 01.2.08.02	Penyediaan Jasa Komunikasi, Sumber Daya Air dan Listrik	1.685.099.768,00	0,00	0,00	0,00
2.11 . 2-11.3-28.0-00.01 . 01.2.08.02	Penyediaan Jasa Komunikasi, Sumber Daya Air dan Listrik	1.643.344.781,00	0,00	0,00	0,00
2.11 . 2-11.3-28.0-00.01 . 01.2.08.04	Penyediaan Jasa Pelayanan Umum Kantor	223.260.096,00	0,00	0,00	0,00
2.11 . 2-11.3-28.0-00.01 . 01.2.08.04	Penyediaan Jasa Pelayanan Umum Kantor	214.216.517,00	0,00	0,00	0,00
2.11 . 2-11.3-28.0-00.01 . 01.2.09	<i>Pemeliharaan Barang Milik Daerah Penunjang Urusan Pemerintahan Daerah</i>	1.461.839.672,00	0,00	0,00	0,00
2.11 . 2-11.3-28.0-00.01 . 01.2.09.02	Penyediaan Jasa Pemeliharaan, Biaya Pemeliharaan, Pajak dan Perizinan Kendaraan Dinas Operasional atau Lapangan	1.429.128.264,00	0,00	0,00	0,00
2.11 . 2-11.3-28.0-00.01 . 01.2.09.09	Pemeliharaan/Rehabilitasi Gedung Kantor dan Bangunan Lainnya	467.902.531,00	0,00	0,00	0,00
2.11 . 2-11.3-28.0-00.01 . 03	<i>Program Pengendalian Pencemaran Dan/Atau Kerusakan Lingkungan Hidup</i>	410.705.911,00	0,00	0,00	0,00
2.11 . 2-11.3-28.0-00.01 . 03.2.01	<i>Pencegahan Pencemaran dan/atau Kerusakan Lingkungan Hidup Kabupaten/Kota</i>	113.945.570,00	0,00	0,00	0,00
2.11 . 2-11.3-28.0-00.01 . 03.2.01.01	Koordinasi, Sinkronisasi dan Pelaksanaan Pencegahan Pencemaran Lingkungan Hidup Dilaksanakan terhadap Media Tanah, Air, Udara, dan Laut	73.361.000,00	0,00	0,00	0,00
2.11 . 2-11.3-28.0-00.01 . 03.2.01.02	Koordinasi, Sinkronisasi dan Pelaksanaan Pengendalian Emisi Gas Rumah Kaca, Mitigasi dan Adaptasi Perubahan Iklim	353.956.961,00	0,00	0,00	0,00
2.11 . 2-11.3-28.0-00.01 . 03.2.01.03	Pengelolaan Laboratorium Lingkungan Hidup Kabupaten/Kota	337.344.911,00	0,00	0,00	0,00
2.11 . 2-11.3-28.0-00.01 . 04	<i>Program Pengelolaan Keanekaragaman Hayati (KEHATI)</i>	463.540.000,00	1.311.460.000,00	0,00	0,00
		413.980.000,00	1.298.460.000,00	0,00	0,00
		463.540.000,00	1.311.460.000,00	0,00	0,00
		413.980.000,00	1.298.460.000,00	0,00	0,00
		138.540.000,00	1.311.460.000,00	0,00	0,00
		110.480.000,00	1.298.460.000,00	0,00	0,00
		250.000.000,00	0,00	0,00	0,00
		231.500.000,00	0,00	0,00	0,00
		75.000.000,00	0,00	0,00	0,00
		72.000.000,00	0,00	0,00	0,00
		276.425.000,00	73.645.000,00	0,00	0,00
		209.767.250,00	54.340.000,00	0,00	0,00

KODE	URAIAN URUSAN, ORGANISASI, PROGRAM DAN KEGIATAN	ANGGARAN			
		REALISASI			
		KELOMPOK BELANJA			
		OPERASI	MODAL	TIDAK TERDUGA	TRANSFER
1	2	3	4	5	6
2.11 . 2-11.3-28.0-00.01 . 04.2.01	<i>Pengelolaan Keanekaragaman Hayati Kabupaten/Kota</i>	276.425.000,00	73.645.000,00	0,00	0,00
2.11 . 2-11.3-28.0-00.01 . 04.2.01.02	Pengelolaan Taman Keanekaragaman Hayati di Luar Kawasan Hutan	209.767.250,00	54.340.000,00	0,00	0,00
2.11 . 2-11.3-28.0-00.01 . 05	Program Pengendalian Bahan Berbahaya Dan Beracun (B3) Dan Limbah Bahan Berbahaya Dan Beracun (Limbah B3)	819.059.864,00	925.550.000,00	0,00	0,00
2.11 . 2-11.3-28.0-00.01 . 05.2.02	<i>Pengumpulan Limbah B3 dalam 1 (satu) Daerah Kabupaten/Kota</i>	524.866.000,00	920.063.148,00	0,00	0,00
2.11 . 2-11.3-28.0-00.01 . 05.2.02.02	Koordinasi dan Sinkronisasi Pengelolaan Limbah B3 dengan Pemerintah Provinsi dalam rangka Pengangkutan, Pemanfaatan, Pengolahan, dan/atau Penimbunan	819.059.864,00	925.550.000,00	0,00	0,00
2.11 . 2-11.3-28.0-00.01 . 06	Program Pembinaan Dan Pengawasan Terhadap Izin Lingkungan Dan Izin Perlindungan Dan Pengelolaan Lingkungan Hidup (PPLH)	100.000.000,00	0,00	0,00	0,00
2.11 . 2-11.3-28.0-00.01 . 06.2.01	<i>Pembinaan dan Pengawasan terhadap Usaha dan/atau Kegiatan yang Izin Lingkungan dan Izin PPLH diterbitkan oleh Pemerintah Daerah Kabupaten/Kota</i>	99.950.000,00	0,00	0,00	0,00
2.11 . 2-11.3-28.0-00.01 . 06.2.01.03	Pengawasan Usaha dan/atau Kegiatan yang Izin Lingkungan Hidup, Izin PPLH yang Diterbitkan oleh Pemerintah Daerah Kabupaten/Kota	100.000.000,00	0,00	0,00	0,00
2.11 . 2-11.3-28.0-00.01 . 08	Program Peningkatan Pendidikan, Pelatihan Dan Penyuluhan Lingkungan Hidup Untuk Masyarakat	99.950.000,00	0,00	0,00	0,00
2.11 . 2-11.3-28.0-00.01 . 08.2.01	<i>Penyelenggaraan Pendidikan, Pelatihan, dan Penyuluhan Lingkungan Hidup untuk Lembaga Kemasyarakatan Tingkat Daerah Kabupaten/Kota</i>	235.000.000,00	0,00	0,00	0,00
2.11 . 2-11.3-28.0-00.01 . 08.2.01.02	Pendampingan Gerakan Peduli Lingkungan Hidup	161.475.200,00	0,00	0,00	0,00
2.11 . 2-11.3-28.0-00.01 . 08.2.01.03	Penyelenggaraan Penyuluhan dan Kampanye Lingkungan Hidup	75.000.000,00	0,00	0,00	0,00
2.11 . 2-11.3-28.0-00.01 . 09	Program Penghargaan Lingkungan Hidup Untuk Masyarakat	58.033.200,00	0,00	0,00	0,00
2.11 . 2-11.3-28.0-00.01 . 09.2.01	<i>Pemberian Penghargaan Lingkungan Hidup Tingkat Daerah Kabupaten/Kota</i>	160.000.000,00	0,00	0,00	0,00
		103.442.000,00	0,00	0,00	0,00
		100.000.000,00	0,00	0,00	0,00
		92.059.000,00	0,00	0,00	0,00
		100.000.000,00	0,00	0,00	0,00
		92.059.000,00	0,00	0,00	0,00

KODE	URAIAN URUSAN, ORGANISASI, PROGRAM DAN KEGIATAN	ANGGARAN			
		REALISASI			
		KELOMPOK BELANJA			
		OPERASI	MODAL	TIDAK TERDUGA	TRANSFER
1	2	3	4	5	6
2.11 . 2-11.3-28.0-00.01 . 09.2.01.01	Penilaian Kinerja Masyarakat/Lembaga Masyarakat/Dunia Usaha/Dunia Pendidikan/ Filantropi dalam Perlindungan dan Pengelolaan Lingkungan Hidup	100.000.000,00	0,00	0,00	0,00
2.11 . 2-11.3-28.0-00.01 . 10	Program Penanganan Pengaduan Lingkungan Hidup	92.059.000,00	0,00	0,00	0,00
		100.000.000,00	0,00	0,00	0,00
		91.025.000,00	0,00	0,00	0,00
2.11 . 2-11.3-28.0-00.01 . 10.2.01	<i>Penyelesaian Pengaduan Masyarakat di Bidang Perlindungan dan Pengelolaan Lingkungan Hidup (PPLH) Kabupaten/Kota</i>	100.000.000,00	0,00	0,00	0,00
		91.025.000,00	0,00	0,00	0,00
2.11 . 2-11.3-28.0-00.01 . 10.2.01.02	Koordinasi dan Sinkronisasi Penerapan Sanksi Administrasi, Penyelesaian Sengketa, dan/atau Penyidikan Lingkungan Hidup di Luar Pengadilan atau melalui Pengadilan	100.000.000,00	0,00	0,00	0,00
		91.025.000,00	0,00	0,00	0,00
2.11 . 2-11.3-28.0-00.01 . 11	Program Pengelolaan Persampahan	2.412.974.223,00	1.826.520.777,00	0,00	0,00
		2.309.657.460,00	1.067.972.000,00	0,00	0,00
2.11 . 2-11.3-28.0-00.01 . 11.2.01	<i>Pengelolaan Sampah</i>	2.412.974.223,00	1.826.520.777,00	0,00	0,00
		2.309.657.460,00	1.067.972.000,00	0,00	0,00
2.11 . 2-11.3-28.0-00.01 . 11.2.01.01	Penyusunan Kebijakan dan Strategi Daerah Pengelolaan Sampah Kabupaten/Kota	900.000.000,00	0,00	0,00	0,00
		868.227.000,00	0,00	0,00	0,00
2.11 . 2-11.3-28.0-00.01 . 11.2.01.02	Pengurangan Sampah dengan melakukan Pembatasan, Pendaauran Ulang dan Pemanfaatan Kembali	1.469.495.000,00	0,00	0,00	0,00
		1.407.455.260,00	0,00	0,00	0,00
2.11 . 2-11.3-28.0-00.01 . 11.2.01.07	Penyediaan Sarana dan Prasarana Pengelolaan Persampahan di TPA/TPST/SPA Kabupaten/Kota	43.479.223,00	1.826.520.777,00	0,00	0,00
		33.975.200,00	1.067.972.000,00	0,00	0,00
2.12	Administrasi Kependudukan dan Capil	16.028.376.413,00	1.487.971.582,00	0,00	0,00
		12.805.496.211,00	1.407.297.470,00	0,00	0,00
2.12 . 2-12.0-00.0-00.01	Dinas Kependudukan dan Catatan Sipil	16.028.376.413,00	1.487.971.582,00	0,00	0,00
		12.805.496.211,00	1.407.297.470,00	0,00	0,00
2.12 . 2-12.0-00.0-00.01 . 01	Program Penunjang Urusan Pemerintahan Daerah Kabupaten/Kota	13.213.665.413,00	1.487.971.582,00	0,00	0,00
		10.321.603.911,00	1.407.297.470,00	0,00	0,00
2.12 . 2-12.0-00.0-00.01 . 01.2.01	<i>Perencanaan, Penganggaran, dan Evaluasi Kinerja Perangkat Daerah</i>	42.060.000,00	0,00	0,00	0,00
		42.060.000,00	0,00	0,00	0,00
2.12 . 2-12.0-00.0-00.01 . 01.2.01.06	Koordinasi dan Penyusunan Laporan Capaian Kinerja dan Ikhtisar Realisasi Kinerja SKPD	42.060.000,00	0,00	0,00	0,00
		42.060.000,00	0,00	0,00	0,00

KODE	URAIAN URUSAN, ORGANISASI, PROGRAM DAN KEGIATAN	ANGGARAN			
		REALISASI			
		KELOMPOK BELANJA			
		OPERASI	MODAL	TIDAK TERDUGA	TRANSFER
1	2	3	4	5	6
2.12 . 2-12.0-00.0-00.01 . 01.2.02	<i>Administrasi Keuangan Perangkat Daerah</i>	10.421.437.634,00	0,00	0,00	0,00
		7.694.619.100,00	0,00	0,00	0,00
2.12 . 2-12.0-00.0-00.01 . 01.2.02.01	Penyediaan Gaji dan Tunjangan ASN	10.204.437.634,00	0,00	0,00	0,00
		7.502.849.100,00	0,00	0,00	0,00
2.12 . 2-12.0-00.0-00.01 . 01.2.02.07	Koordinasi dan Penyusunan Laporan Keuangan Bulanan/Triwulanan/Semesteran SKPD	217.000.000,00	0,00	0,00	0,00
		191.770.000,00	0,00	0,00	0,00
2.12 . 2-12.0-00.0-00.01 . 01.2.03	<i>Administrasi Barang Milik Daerah pada Perangkat Daerah</i>	25.000.000,00	0,00	0,00	0,00
		24.255.000,00	0,00	0,00	0,00
2.12 . 2-12.0-00.0-00.01 . 01.2.03.05	Rekonsiliasi dan Penyusunan Laporan Barang Milik Daerah pada SKPD	25.000.000,00	0,00	0,00	0,00
		24.255.000,00	0,00	0,00	0,00
2.12 . 2-12.0-00.0-00.01 . 01.2.05	<i>Administrasi Kepegawaian Perangkat Daerah</i>	50.000.000,00	0,00	0,00	0,00
		47.801.000,00	0,00	0,00	0,00
2.12 . 2-12.0-00.0-00.01 . 01.2.05.10	Sosialisasi Peraturan Perundang-Undangan	50.000.000,00	0,00	0,00	0,00
		47.801.000,00	0,00	0,00	0,00
2.12 . 2-12.0-00.0-00.01 . 01.2.06	<i>Administrasi Umum Perangkat Daerah</i>	1.259.882.031,00	0,00	0,00	0,00
		1.183.126.030,00	0,00	0,00	0,00
2.12 . 2-12.0-00.0-00.01 . 01.2.06.02	Penyediaan Peralatan dan Perlengkapan Kantor	563.670.311,00	0,00	0,00	0,00
		530.432.830,00	0,00	0,00	0,00
2.12 . 2-12.0-00.0-00.01 . 01.2.06.04	Penyediaan Bahan Logistik Kantor	120.770.000,00	0,00	0,00	0,00
		88.346.300,00	0,00	0,00	0,00
2.12 . 2-12.0-00.0-00.01 . 01.2.06.05	Penyediaan Barang Cetak dan Penggandaan	249.999.970,00	0,00	0,00	0,00
		243.725.860,00	0,00	0,00	0,00
2.12 . 2-12.0-00.0-00.01 . 01.2.06.09	Penyelenggaraan Rapat Koordinasi dan Konsultasi SKPD	173.593.000,00	0,00	0,00	0,00
		173.511.040,00	0,00	0,00	0,00
2.12 . 2-12.0-00.0-00.01 . 01.2.06.10	Penatausahaan Arsip Dinamis pada SKPD	151.848.750,00	0,00	0,00	0,00
		147.110.000,00	0,00	0,00	0,00
2.12 . 2-12.0-00.0-00.01 . 01.2.07	<i>Pengadaan Barang Milik Daerah Penunjang Urusan Pemerintah Daerah</i>	26.697.510,00	1.487.971.582,00	0,00	0,00
		19.450.120,00	1.407.297.470,00	0,00	0,00
2.12 . 2-12.0-00.0-00.01 . 01.2.07.06	Pengadaan Peralatan dan Mesin Lainnya	26.697.510,00	1.487.971.582,00	0,00	0,00
		19.450.120,00	1.407.297.470,00	0,00	0,00

KODE	URAIAN URUSAN, ORGANISASI, PROGRAM DAN KEGIATAN	ANGGARAN			
		REALISASI			
		KELOMPOK BELANJA			
		OPERASI	MODAL	TIDAK TERDUGA	TRANSFER
1	2	3	4	5	6
2.12 . 2-12.0-00.0-00.01 . 01.2.08	<i>Penyediaan Jasa Penunjang Urusan Pemerintahan Daerah</i>	1.079.958.238,00	0,00	0,00	0,00
		1.033.121.486,00	0,00	0,00	0,00
2.12 . 2-12.0-00.0-00.01 . 01.2.08.01	Penyediaan Jasa Surat Menyurat	37.400.000,00	0,00	0,00	0,00
		28.427.000,00	0,00	0,00	0,00
2.12 . 2-12.0-00.0-00.01 . 01.2.08.02	Penyediaan Jasa Komunikasi, Sumber Daya Air dan Listrik	258.665.978,00	0,00	0,00	0,00
		230.225.222,00	0,00	0,00	0,00
2.12 . 2-12.0-00.0-00.01 . 01.2.08.03	Penyediaan Jasa Peralatan dan Perlengkapan Kantor	31.210.000,00	0,00	0,00	0,00
		29.750.000,00	0,00	0,00	0,00
2.12 . 2-12.0-00.0-00.01 . 01.2.08.04	Penyediaan Jasa Pelayanan Umum Kantor	752.682.260,00	0,00	0,00	0,00
		744.719.264,00	0,00	0,00	0,00
2.12 . 2-12.0-00.0-00.01 . 01.2.09	<i>Pemeliharaan Barang Milik Daerah Penunjang Urusan Pemerintahan Daerah</i>	308.630.000,00	0,00	0,00	0,00
		277.171.175,00	0,00	0,00	0,00
2.12 . 2-12.0-00.0-00.01 . 01.2.09.01	Penyediaan Jasa Pemeliharaan, Biaya Pemeliharaan, dan Pajak Kendaraan Perorangan Dinas atau Kendaraan Dinas Jabatan	189.220.000,00	0,00	0,00	0,00
		178.339.600,00	0,00	0,00	0,00
2.12 . 2-12.0-00.0-00.01 . 01.2.09.02	Penyediaan Jasa Pemeliharaan, Biaya Pemeliharaan, Pajak dan Perizinan Kendaraan Dinas Operasional atau Lapangan	49.410.000,00	0,00	0,00	0,00
		28.831.575,00	0,00	0,00	0,00
2.12 . 2-12.0-00.0-00.01 . 01.2.09.09	Pemeliharaan/Rehabilitasi Gedung Kantor dan Bangunan Lainnya	70.000.000,00	0,00	0,00	0,00
		70.000.000,00	0,00	0,00	0,00
2.12 . 2-12.0-00.0-00.01 . 02	<i>Program Pendaftaran Penduduk</i>	2.294.711.000,00	0,00	0,00	0,00
		2.150.720.900,00	0,00	0,00	0,00
2.12 . 2-12.0-00.0-00.01 . 02.2.01	<i>Pelayanan Pendaftaran Penduduk</i>	2.189.711.000,00	0,00	0,00	0,00
		2.053.271.900,00	0,00	0,00	0,00
2.12 . 2-12.0-00.0-00.01 . 02.2.01.01	Pendataan Penduduk Non Permanen dan Rentan Administrasi Kependudukan	50.000.000,00	0,00	0,00	0,00
		47.820.000,00	0,00	0,00	0,00
2.12 . 2-12.0-00.0-00.01 . 02.2.01.02	Pencatatan, Penatausahaan dan Penerbitan Dokumen atas Pendaftaran Penduduk	175.000.000,00	0,00	0,00	0,00
		143.544.840,00	0,00	0,00	0,00
2.12 . 2-12.0-00.0-00.01 . 02.2.01.04	Peningkatan Pelayanan Pendaftaran Penduduk	1.814.711.000,00	0,00	0,00	0,00
		1.800.068.960,00	0,00	0,00	0,00
2.12 . 2-12.0-00.0-00.01 . 02.2.01.07	Penerbitan Dokumen atas Hasil Pelaporan Peristiwa Kependudukan	150.000.000,00	0,00	0,00	0,00
		61.838.100,00	0,00	0,00	0,00

KODE	URAIAN URUSAN, ORGANISASI, PROGRAM DAN KEGIATAN	ANGGARAN			
		REALISASI			
		KELOMPOK BELANJA			
		OPERASI	MODAL	TIDAK TERDUGA	TRANSFER
1	2	3	4	5	6
2.12 . 2-12.0-00.0-00.01 . 02.2.03	<i>Penyelenggaraan Pendaftaran Penduduk</i>	105.000.000,00	0,00	0,00	0,00
		97.449.000,00	0,00	0,00	0,00
2.12 . 2-12.0-00.0-00.01 . 02.2.03.04	Penyelenggaraan Pemanfaatan Data Kependudukan Terkait Pendaftaran Penduduk	35.000.000,00	0,00	0,00	0,00
		35.000.000,00	0,00	0,00	0,00
2.12 . 2-12.0-00.0-00.01 . 02.2.03.05	Sosialisasi Pendaftaran Penduduk	40.000.000,00	0,00	0,00	0,00
		32.449.000,00	0,00	0,00	0,00
2.12 . 2-12.0-00.0-00.01 . 02.2.03.08	Penyajian Data Kependudukan yang Akurat dan dapat Dipertanggungjawabkan Terkait Pendaftaran Penduduk	30.000.000,00	0,00	0,00	0,00
		30.000.000,00	0,00	0,00	0,00
2.12 . 2-12.0-00.0-00.01 . 03	<i>Program Pencatatan Sipil</i>	400.000.000,00	0,00	0,00	0,00
		245.609.400,00	0,00	0,00	0,00
2.12 . 2-12.0-00.0-00.01 . 03.2.01	<i>Pelayanan Pencatatan Sipil</i>	100.000.000,00	0,00	0,00	0,00
		69.675.000,00	0,00	0,00	0,00
2.12 . 2-12.0-00.0-00.01 . 03.2.01.01	Pencatatan, Penatausahaan dan Penerbitan Dokumen atas Pelaporan Peristiwa Penting	100.000.000,00	0,00	0,00	0,00
		69.675.000,00	0,00	0,00	0,00
2.12 . 2-12.0-00.0-00.01 . 03.2.02	<i>Penyelenggaraan Pencatatan Sipil</i>	225.000.000,00	0,00	0,00	0,00
		126.319.400,00	0,00	0,00	0,00
2.12 . 2-12.0-00.0-00.01 . 03.2.02.04	Pelayanan Secara Aktif Pendaftaran Peristiwa Kependudukan dan Pencatatan Peristiwa Penting terkait Pencatatan Sipil	150.000.000,00	0,00	0,00	0,00
		101.164.400,00	0,00	0,00	0,00
2.12 . 2-12.0-00.0-00.01 . 03.2.02.10	Komunikasi, Informasi, dan Edukasi kepada Pemangku Kepentingan dan Masyarakat terkait Pencatatan Sipil	75.000.000,00	0,00	0,00	0,00
		25.155.000,00	0,00	0,00	0,00
2.12 . 2-12.0-00.0-00.01 . 03.2.03	<i>Pembinaan dan Pengawasan Penyelenggaraan Pencatatan Sipil</i>	75.000.000,00	0,00	0,00	0,00
		49.615.000,00	0,00	0,00	0,00
2.12 . 2-12.0-00.0-00.01 . 03.2.03.03	Supervisi Bersama dengan Kantor Kementerian yang Menyelenggarakan Urusan Pemerintahan di Bidang Agama Kabupaten/Kota dan Pengadilan Agama mengenai Pelaporan Pencatatan Nikah, Talak, Cerai, dan Rujuk bagi Penduduk yang Beragama Islam dalam rangka Pembangunan Basis Data Kependudukan terkait Pencatatan Sipil	75.000.000,00	0,00	0,00	0,00
		49.615.000,00	0,00	0,00	0,00
2.12 . 2-12.0-00.0-00.01 . 04	<i>Program Pengelolaan Informasi Administrasi Kependudukan</i>	60.000.000,00	0,00	0,00	0,00
		30.000.000,00	0,00	0,00	0,00
2.12 . 2-12.0-00.0-00.01 . 04.2.01	<i>Pengumpulan Data Kependudukan dan Pemanfaatan dan Penyajian Database Kependudukan</i>	30.000.000,00	0,00	0,00	0,00
		30.000.000,00	0,00	0,00	0,00

KODE	URAIAN URUSAN, ORGANISASI, PROGRAM DAN KEGIATAN	ANGGARAN			
		REALISASI			
		KELOMPOK BELANJA			
		OPERASI	MODAL	TIDAK TERDUGA	TRANSFER
1	2	3	4	5	6
2.12 . 2-12.0-00.0-00.01 . 04.2.01.01	Pengolahan dan Penyajian Data Kependudukan	30.000.000,00	0,00	0,00	0,00
2.12 . 2-12.0-00.0-00.01 . 04.2.02	<i>Penataan Pengelolaan Informasi Administrasi Kependudukan</i>	30.000.000,00	0,00	0,00	0,00
2.12 . 2-12.0-00.0-00.01 . 04.2.02.01	Penyusunan Tata Cara Perencanaan, Pelaksanaan, Pemantauan, Evaluasi, Pengendalian dan Pelaporan Penyelenggaraan Adminduk terkait Pengelolaan Informasi Administrasi Kependudukan	30.000.000,00	0,00	0,00	0,00
2.12 . 2-12.0-00.0-00.01 . 05	Program Pengelolaan Profil Kependudukan	60.000.000,00	0,00	0,00	0,00
2.12 . 2-12.0-00.0-00.01 . 05.2.01	<i>Penyusunan Profil Kependudukan</i>	60.000.000,00	0,00	0,00	0,00
2.12 . 2-12.0-00.0-00.01 . 05.2.01.01	Penyediaan Data Kependudukan Kabupaten/Kota	30.000.000,00	0,00	0,00	0,00
2.12 . 2-12.0-00.0-00.01 . 05.2.01.02	Penyusunan Profil Data Perkembangan dan Proyeksi Kependudukan serta Kebutuhan yang lain	30.000.000,00	0,00	0,00	0,00
2.13	Pemberdayaan Masyarakat Desa	30.140.842.572,00	678.341.510,00	0,00	0,00
2.13 . 2-13.0-00.0-00.01	Dinas Pemberdayaan Masyarakat dan Desa	20.777.466.243,00	572.231.765,00	0,00	0,00
2.13 . 2-13.0-00.0-00.01 . 01	Program Penunjang Urusan Pemerintahan Daerah Kabupaten/Kota	30.140.842.572,00	678.341.510,00	0,00	0,00
2.13 . 2-13.0-00.0-00.01 . 01.2.01	<i>Perencanaan, Penganggaran, dan Evaluasi Kinerja Perangkat Daerah</i>	20.777.466.243,00	572.231.765,00	0,00	0,00
2.13 . 2-13.0-00.0-00.01 . 01.2.01.01	Penyusunan Dokumen Perencanaan Perangkat Daerah	16.290.772.580,00	678.341.510,00	0,00	0,00
2.13 . 2-13.0-00.0-00.01 . 01.2.01.06	Koordinasi dan Penyusunan Laporan Capaian Kinerja dan Ikhtisar Realisasi Kinerja SKPD	12.747.343.036,00	572.231.765,00	0,00	0,00
2.13 . 2-13.0-00.0-00.01 . 01.2.02	<i>Administrasi Keuangan Perangkat Daerah</i>	368.091.337,00	0,00	0,00	0,00
		187.618.880,00	0,00	0,00	0,00
		168.629.569,00	0,00	0,00	0,00
		77.713.380,00	0,00	0,00	0,00
		199.461.768,00	0,00	0,00	0,00
		109.905.500,00	0,00	0,00	0,00
		14.007.445.453,00	0,00	0,00	0,00
		10.841.416.668,00	0,00	0,00	0,00

KODE	URAIAN URUSAN, ORGANISASI, PROGRAM DAN KEGIATAN	ANGGARAN			
		REALISASI			
		KELOMPOK BELANJA			
		OPERASI	MODAL	TIDAK TERDUGA	TRANSFER
1	2	3	4	5	6
2.13 . 2-13.0-00.0-00.01 . 01.2.02.01	Penyediaan Gaji dan Tunjangan ASN	13.971.445.453,00	0,00	0,00	0,00
		10.807.936.668,00	0,00	0,00	0,00
2.13 . 2-13.0-00.0-00.01 . 01.2.02.04	Koordinasi dan Pelaksanaan Akuntansi SKPD	36.000.000,00	0,00	0,00	0,00
		33.480.000,00	0,00	0,00	0,00
2.13 . 2-13.0-00.0-00.01 . 01.2.03	<i>Administrasi Barang Milik Daerah pada Perangkat Daerah</i>	40.800.000,00	0,00	0,00	0,00
		38.000.000,00	0,00	0,00	0,00
2.13 . 2-13.0-00.0-00.01 . 01.2.03.01	Penyusunan Perencanaan Kebutuhan Barang Milik Daerah SKPD	40.800.000,00	0,00	0,00	0,00
		38.000.000,00	0,00	0,00	0,00
2.13 . 2-13.0-00.0-00.01 . 01.2.05	<i>Administrasi Kepegawaian Perangkat Daerah</i>	25.000.000,00	0,00	0,00	0,00
		16.292.500,00	0,00	0,00	0,00
2.13 . 2-13.0-00.0-00.01 . 01.2.05.09	Pendidikan dan Pelatihan Pegawai Berdasarkan Tugas dan Fungsi	25.000.000,00	0,00	0,00	0,00
		16.292.500,00	0,00	0,00	0,00
2.13 . 2-13.0-00.0-00.01 . 01.2.06	<i>Administrasi Umum Perangkat Daerah</i>	571.975.186,00	0,00	0,00	0,00
		470.554.882,00	0,00	0,00	0,00
2.13 . 2-13.0-00.0-00.01 . 01.2.06.04	Penyediaan Bahan Logistik Kantor	251.153.040,00	0,00	0,00	0,00
		234.451.040,00	0,00	0,00	0,00
2.13 . 2-13.0-00.0-00.01 . 01.2.06.05	Penyediaan Barang Cetak dan Penggandaan	25.670.800,00	0,00	0,00	0,00
		22.535.450,00	0,00	0,00	0,00
2.13 . 2-13.0-00.0-00.01 . 01.2.06.09	Penyelenggaraan Rapat Koordinasi dan Konsultasi SKPD	241.330.000,00	0,00	0,00	0,00
		213.568.392,00	0,00	0,00	0,00
2.13 . 2-13.0-00.0-00.01 . 01.2.06.11	Dukungan Pelaksanaan Sistem Pemerintahan Berbasis Elektronik pada SKPD	53.821.346,00	0,00	0,00	0,00
		0,00	0,00	0,00	0,00
2.13 . 2-13.0-00.0-00.01 . 01.2.07	<i>Pengadaan Barang Milik Daerah Penunjang Urusan Pemerintah Daerah</i>	9.460.000,00	666.686.510,00	0,00	0,00
		9.460.000,00	560.576.765,00	0,00	0,00
2.13 . 2-13.0-00.0-00.01 . 01.2.07.06	Pengadaan Peralatan dan Mesin Lainnya	9.460.000,00	666.686.510,00	0,00	0,00
		9.460.000,00	560.576.765,00	0,00	0,00
2.13 . 2-13.0-00.0-00.01 . 01.2.08	<i>Penyediaan Jasa Penunjang Urusan Pemerintahan Daerah</i>	1.141.036.604,00	11.655.000,00	0,00	0,00
		1.103.868.012,00	11.655.000,00	0,00	0,00
2.13 . 2-13.0-00.0-00.01 . 01.2.08.01	Penyediaan Jasa Surat Menyurat	7.403.000,00	0,00	0,00	0,00
		6.730.000,00	0,00	0,00	0,00

KODE	URAIAN URUSAN, ORGANISASI, PROGRAM DAN KEGIATAN	ANGGARAN			
		REALISASI			
		KELOMPOK BELANJA			
		OPERASI	MODAL	TIDAK TERDUGA	TRANSFER
1	2	3	4	5	6
2.13 . 2-13.0-00.0-00.01 . 01.2.08.02	Penyediaan Jasa Komunikasi, Sumber Daya Air dan Listrik	201.785.232,00	0,00	0,00	0,00
		201.590.204,00	0,00	0,00	0,00
2.13 . 2-13.0-00.0-00.01 . 01.2.08.03	Penyediaan Jasa Peralatan dan Perlengkapan Kantor	21.777.900,00	11.655.000,00	0,00	0,00
		17.955.000,00	11.655.000,00	0,00	0,00
2.13 . 2-13.0-00.0-00.01 . 01.2.08.04	Penyediaan Jasa Pelayanan Umum Kantor	910.070.472,00	0,00	0,00	0,00
		877.592.808,00	0,00	0,00	0,00
2.13 . 2-13.0-00.0-00.01 . 01.2.09	<i>Pemeliharaan Barang Milik Daerah Penunjang Urusan Pemerintahan Daerah</i>	126.964.000,00	0,00	0,00	0,00
		80.132.094,00	0,00	0,00	0,00
2.13 . 2-13.0-00.0-00.01 . 01.2.09.01	Penyediaan Jasa Pemeliharaan, Biaya Pemeliharaan, dan Pajak Kendaraan Perorangan Dinas atau Kendaraan Dinas Jabatan	101.070.000,00	0,00	0,00	0,00
		54.440.094,00	0,00	0,00	0,00
2.13 . 2-13.0-00.0-00.01 . 01.2.09.06	Pemeliharaan Peralatan dan Mesin Lainnya	25.894.000,00	0,00	0,00	0,00
		25.692.000,00	0,00	0,00	0,00
2.13 . 2-13.0-00.0-00.01 . 02	Program Penataan Desa	1.981.596.600,00	0,00	0,00	0,00
		1.925.461.900,00	0,00	0,00	0,00
2.13 . 2-13.0-00.0-00.01 . 02.2.01	<i>Penyelenggaraan Penataan Desa</i>	1.981.596.600,00	0,00	0,00	0,00
		1.925.461.900,00	0,00	0,00	0,00
2.13 . 2-13.0-00.0-00.01 . 02.2.01.01	Pembentukan, Penghapusan, Penggabungan, dan Perubahan Status Desa	106.596.600,00	0,00	0,00	0,00
		65.661.600,00	0,00	0,00	0,00
2.13 . 2-13.0-00.0-00.01 . 02.2.01.06	Fasilitasi Sarana dan Prasarana Desa	1.875.000.000,00	0,00	0,00	0,00
		1.859.800.300,00	0,00	0,00	0,00
2.13 . 2-13.0-00.0-00.01 . 03	Program Peningkatan Kerjasama Desa	265.821.920,00	0,00	0,00	0,00
		225.911.000,00	0,00	0,00	0,00
2.13 . 2-13.0-00.0-00.01 . 03.2.01	<i>Fasilitasi Kerja Sama Antar Desa</i>	265.821.920,00	0,00	0,00	0,00
		225.911.000,00	0,00	0,00	0,00
2.13 . 2-13.0-00.0-00.01 . 03.2.01.01	Fasilitasi Kerja Sama antar Desa dalam Kabupaten/Kota	40.628.920,00	0,00	0,00	0,00
		36.063.000,00	0,00	0,00	0,00
2.13 . 2-13.0-00.0-00.01 . 03.2.01.03	Fasilitasi Pembangunan Kawasan Perdesaan	225.193.000,00	0,00	0,00	0,00
		189.848.000,00	0,00	0,00	0,00
2.13 . 2-13.0-00.0-00.01 . 04	Program Administrasi Pemerintahan Desa	9.319.929.172,00	0,00	0,00	0,00
		4.805.519.107,00	0,00	0,00	0,00

KODE	URAIAN URUSAN, ORGANISASI, PROGRAM DAN KEGIATAN	ANGGARAN			
		REALISASI			
		KELOMPOK BELANJA			
		OPERASI	MODAL	TIDAK TERDUGA	TRANSFER
1	2	3	4	5	6
2.13 . 2-13.0-00.0-00.01 . 04.2.01	<i>Pembinaan dan Pengawasan Penyelenggaraan Administrasi Pemerintahan Desa</i>	9.319.929.172,00	0,00	0,00	0,00
		4.805.519.107,00	0,00	0,00	0,00
2.13 . 2-13.0-00.0-00.01 . 04.2.01.01	Fasilitasi Penyelenggaraan Administrasi Pemerintahan Desa	229.538.700,00	0,00	0,00	0,00
		126.545.700,00	0,00	0,00	0,00
2.13 . 2-13.0-00.0-00.01 . 04.2.01.02	Fasilitasi Penyusunan Produk Hukum Desa	100.131.000,00	0,00	0,00	0,00
		80.650.578,00	0,00	0,00	0,00
2.13 . 2-13.0-00.0-00.01 . 04.2.01.03	Fasilitasi Penyusunan Perencanaan Pembangunan Desa	105.414.600,00	0,00	0,00	0,00
		82.442.800,00	0,00	0,00	0,00
2.13 . 2-13.0-00.0-00.01 . 04.2.01.05	Pembinaan Peningkatan Kapasitas Aparatur Pemerintah Desa	2.990.798.424,00	0,00	0,00	0,00
		2.077.766.132,00	0,00	0,00	0,00
2.13 . 2-13.0-00.0-00.01 . 04.2.01.08	Pembinaan dan Pemberdayaan BUM Desa dan Lembaga Kerja sama antar Desa	625.727.188,00	0,00	0,00	0,00
		592.037.000,00	0,00	0,00	0,00
2.13 . 2-13.0-00.0-00.01 . 04.2.01.10	Fasilitasi Pengangkatan dan Pemberhentian Perangkat Desa	59.999.690,00	0,00	0,00	0,00
		39.556.300,00	0,00	0,00	0,00
2.13 . 2-13.0-00.0-00.01 . 04.2.01.11	Fasilitasi Penyusunan Profil Desa	94.273.770,00	0,00	0,00	0,00
		91.355.000,00	0,00	0,00	0,00
2.13 . 2-13.0-00.0-00.01 . 04.2.01.12	Fasilitasi Manajemen Pemerintahan Desa	5.068.536.000,00	0,00	0,00	0,00
		1.677.812.797,00	0,00	0,00	0,00
2.13 . 2-13.0-00.0-00.01 . 04.2.01.18	Fasilitasi Evaluasi Perkembangan Desa serta Lomba Desa dan Kelurahan	45.509.800,00	0,00	0,00	0,00
		37.352.800,00	0,00	0,00	0,00
2.13 . 2-13.0-00.0-00.01 . 05	<i>Program Pemberdayaan Lembaga Kemasyarakatan, Lembaga Adat Dan Masyarakat Hukum Adat</i>	2.282.722.300,00	0,00	0,00	0,00
		1.073.231.200,00	0,00	0,00	0,00
2.13 . 2-13.0-00.0-00.01 . 05.2.01	<i>Pemberdayaan Lembaga Kemasyarakatan yang Bergerak di Bidang Pemberdayaan Desa dan Lembaga Adat Tingkat Daerah Kabupaten/Kota serta Pemberdayaan Masyarakat Hukum Adat yang Masyarakat Pelakunya Hukum Adat yang Sama dalam Daerah Kabupaten/Kota</i>	2.282.722.300,00	0,00	0,00	0,00
		1.073.231.200,00	0,00	0,00	0,00
2.13 . 2-13.0-00.0-00.01 . 05.2.01.02	Fasilitasi Penataan, Pemberdayaan dan Pendayagunaan Kelembagaan Lembaga Kemasyarakatan Desa/Kelurahan (RT, RW, PKK, Posyandu, LPM, dan Karang Taruna), Lembaga Adat Desa/Kelurahan dan Masyarakat Hukum Adat	492.079.000,00	0,00	0,00	0,00
		294.674.600,00	0,00	0,00	0,00
2.13 . 2-13.0-00.0-00.01 . 05.2.01.03	Peningkatan Kapasitas Kelembagaan Lembaga Kemasyarakatan Desa/Kelurahan (RT, RW, PKK, Posyandu, LPM, dan Karang Taruna), Lembaga Adat Desa/Kelurahan dan Masyarakat Hukum Adat	875.083.800,00	0,00	0,00	0,00
		293.515.400,00	0,00	0,00	0,00

KODE	URAIAN URUSAN, ORGANISASI, PROGRAM DAN KEGIATAN	ANGGARAN			
		REALISASI			
		KELOMPOK BELANJA			
		OPERASI	MODAL	TIDAK TERDUGA	TRANSFER
1	2	3	4	5	6
2.13 . 2-13.0-00.0-00.01 . 05.2.01.04	Fasilitasi Penyediaan Sarana dan Prasarana Kelembagaan Lembaga Masyarakat Desa/Kelurahan (RT, RW, PKK, Posyandu, LPM, dan Karang Taruna), Lembaga Adat Desa/Kelurahan dan Masyarakat Hukum Adat	85.843.000,00	0,00	0,00	0,00
2.13 . 2-13.0-00.0-00.01 . 05.2.01.05	Fasilitasi Pengembangan Usaha Ekonomi Masyarakat dan Pemerintah Desa dalam Meningkatkan Pendapatan Asli Desa	80.925.000,00	0,00	0,00	0,00
2.13 . 2-13.0-00.0-00.01 . 05.2.01.06	Fasilitasi Pemerintah Desa dalam Pemanfaatan Teknologi Tepat Guna	261.198.500,00	0,00	0,00	0,00
		138.338.500,00	0,00	0,00	0,00
2.13 . 2-13.0-00.0-00.01 . 05.2.01.09	Fasilitasi Tim Penggerak PKK dalam Penyelenggaraan Gerakan Pemberdayaan Masyarakat dan Kesejahteraan Keluarga	151.250.000,00	0,00	0,00	0,00
		120.181.900,00	0,00	0,00	0,00
2.13 . 2-13.0-00.0-00.01 . 05.2.01.09	Fasilitasi Tim Penggerak PKK dalam Penyelenggaraan Gerakan Pemberdayaan Masyarakat dan Kesejahteraan Keluarga	417.268.000,00	0,00	0,00	0,00
		145.595.800,00	0,00	0,00	0,00
2.14	Pengendalian Penduduk dan Keluarga Berencana	15.752.709.432,00	2.200.568.369,00	0,00	0,00
		12.913.114.877,00	2.092.041.300,00	0,00	0,00
2.14 . 2-14.0-00.0-00.01	Dinas Pengendalian Penduduk dan Keluarga Berencana	15.752.709.432,00	2.200.568.369,00	0,00	0,00
		12.913.114.877,00	2.092.041.300,00	0,00	0,00
2.14 . 2-14.0-00.0-00.01 . 01	Program Penunjang Urusan Pemerintahan Daerah Kabupaten/Kota	10.838.594.682,00	378.919.369,00	0,00	0,00
		9.732.217.606,00	356.084.769,00	0,00	0,00
2.14 . 2-14.0-00.0-00.01 . 01.2.01	<i>Perencanaan, Penganggaran, dan Evaluasi Kinerja Perangkat Daerah</i>	269.420.000,00	0,00	0,00	0,00
		238.879.130,00	0,00	0,00	0,00
2.14 . 2-14.0-00.0-00.01 . 01.2.01.01	Penyusunan Dokumen Perencanaan Perangkat Daerah	172.790.000,00	0,00	0,00	0,00
		165.394.330,00	0,00	0,00	0,00
2.14 . 2-14.0-00.0-00.01 . 01.2.01.07	Evaluasi Kinerja Perangkat Daerah	96.630.000,00	0,00	0,00	0,00
		73.484.800,00	0,00	0,00	0,00
2.14 . 2-14.0-00.0-00.01 . 01.2.02	<i>Administrasi Keuangan Perangkat Daerah</i>	8.033.941.620,00	0,00	0,00	0,00
		7.147.995.501,00	0,00	0,00	0,00
2.14 . 2-14.0-00.0-00.01 . 01.2.02.01	Penyediaan Gaji dan Tunjangan ASN	7.289.996.032,00	0,00	0,00	0,00
		6.426.592.501,00	0,00	0,00	0,00
2.14 . 2-14.0-00.0-00.01 . 01.2.02.04	Koordinasi dan Pelaksanaan Akuntansi SKPD	599.452.588,00	0,00	0,00	0,00
		589.750.000,00	0,00	0,00	0,00
2.14 . 2-14.0-00.0-00.01 . 01.2.02.07	Koordinasi dan Penyusunan Laporan Keuangan Bulanan/Triwulanan/Semesteran SKPD	144.493.000,00	0,00	0,00	0,00
		131.653.000,00	0,00	0,00	0,00

KODE	URAIAN URUSAN, ORGANISASI, PROGRAM DAN KEGIATAN	ANGGARAN			
		REALISASI			
		KELOMPOK BELANJA			
		OPERASI	MODAL	TIDAK TERDUGA	TRANSFER
1	2	3	4	5	6
2.14 . 2-14.0-00.0-00.01 . 01.2.03	<i>Administrasi Barang Milik Daerah pada Perangkat Daerah</i>	97.734.000,00	0,00	0,00	0,00
		97.594.000,00	0,00	0,00	0,00
2.14 . 2-14.0-00.0-00.01 . 01.2.03.05	Rekonsiliasi dan Penyusunan Laporan Barang Milik Daerah pada SKPD	72.734.000,00	0,00	0,00	0,00
		72.734.000,00	0,00	0,00	0,00
2.14 . 2-14.0-00.0-00.01 . 01.2.03.06	Penatausahaan Barang Milik Daerah pada SKPD	25.000.000,00	0,00	0,00	0,00
		24.860.000,00	0,00	0,00	0,00
2.14 . 2-14.0-00.0-00.01 . 01.2.05	<i>Administrasi Kepegawaian Perangkat Daerah</i>	3.888.000,00	0,00	0,00	0,00
		2.930.000,00	0,00	0,00	0,00
2.14 . 2-14.0-00.0-00.01 . 01.2.05.11	Bimbingan Teknis Implementasi Peraturan Perundang-Undangan	3.888.000,00	0,00	0,00	0,00
		2.930.000,00	0,00	0,00	0,00
2.14 . 2-14.0-00.0-00.01 . 01.2.06	<i>Administrasi Umum Perangkat Daerah</i>	293.053.050,00	60.276.000,00	0,00	0,00
		287.304.190,00	59.730.000,00	0,00	0,00
2.14 . 2-14.0-00.0-00.01 . 01.2.06.02	Penyediaan Peralatan dan Perlengkapan Kantor	75.000.000,00	0,00	0,00	0,00
		73.497.940,00	0,00	0,00	0,00
2.14 . 2-14.0-00.0-00.01 . 01.2.06.04	Penyediaan Bahan Logistik Kantor	34.988.800,00	0,00	0,00	0,00
		34.922.000,00	0,00	0,00	0,00
2.14 . 2-14.0-00.0-00.01 . 01.2.06.05	Penyediaan Barang Cetak dan Penggandaan	19.999.800,00	0,00	0,00	0,00
		19.999.800,00	0,00	0,00	0,00
2.14 . 2-14.0-00.0-00.01 . 01.2.06.06	Penyediaan Bahan Bacaan dan Peraturan Perundang-undangan	9.630.000,00	0,00	0,00	0,00
		6.330.000,00	0,00	0,00	0,00
2.14 . 2-14.0-00.0-00.01 . 01.2.06.09	Penyelenggaraan Rapat Koordinasi dan Konsultasi SKPD	130.410.000,00	0,00	0,00	0,00
		129.530.000,00	0,00	0,00	0,00
2.14 . 2-14.0-00.0-00.01 . 01.2.06.10	Penatausahaan Arsip Dinamis pada SKPD	23.024.450,00	60.276.000,00	0,00	0,00
		23.024.450,00	59.730.000,00	0,00	0,00
2.14 . 2-14.0-00.0-00.01 . 01.2.07	<i>Pengadaan Barang Milik Daerah Penunjang Urusan Pemerintah Daerah</i>	50.048.986,00	318.643.369,00	0,00	0,00
		46.818.000,00	296.354.769,00	0,00	0,00
2.14 . 2-14.0-00.0-00.01 . 01.2.07.06	Pengadaan Peralatan dan Mesin Lainnya	5.840.000,00	64.854.000,00	0,00	0,00
		4.040.000,00	45.804.000,00	0,00	0,00
2.14 . 2-14.0-00.0-00.01 . 01.2.07.09	Pengadaan Gedung Kantor atau Bangunan Lainnya	37.358.986,00	197.850.369,00	0,00	0,00
		37.048.000,00	197.500.769,00	0,00	0,00

KODE	URAIAN URUSAN, ORGANISASI, PROGRAM DAN KEGIATAN	ANGGARAN			
		REALISASI			
		KELOMPOK BELANJA			
		OPERASI	MODAL	TIDAK TERDUGA	TRANSFER
1	2	3	4	5	6
2.14 . 2-14.0-00.0-00.01 . 01.2.07.11	Pengadaan Sarana dan Prasarana Pendukung Gedung Kantor atau Bangunan Lainnya	6.850.000,00	55.939.000,00	0,00	0,00
2.14 . 2-14.0-00.0-00.01 . 01.2.08	<i>Penyediaan Jasa Penunjang Urusan Pemerintahan Daerah</i>	5.730.000,00	53.050.000,00	0,00	0,00
		1.969.825.448,00	0,00	0,00	0,00
		1.803.044.039,00	0,00	0,00	0,00
2.14 . 2-14.0-00.0-00.01 . 01.2.08.02	Penyediaan Jasa Komunikasi, Sumber Daya Air dan Listrik	148.753.140,00	0,00	0,00	0,00
		120.598.215,00	0,00	0,00	0,00
2.14 . 2-14.0-00.0-00.01 . 01.2.08.03	Penyediaan Jasa Peralatan dan Perlengkapan Kantor	30.040.000,00	0,00	0,00	0,00
		30.020.000,00	0,00	0,00	0,00
2.14 . 2-14.0-00.0-00.01 . 01.2.08.04	Penyediaan Jasa Pelayanan Umum Kantor	1.791.032.308,00	0,00	0,00	0,00
		1.652.425.824,00	0,00	0,00	0,00
2.14 . 2-14.0-00.0-00.01 . 01.2.09	<i>Pemeliharaan Barang Milik Daerah Penunjang Urusan Pemerintahan Daerah</i>	120.683.578,00	0,00	0,00	0,00
		107.652.746,00	0,00	0,00	0,00
2.14 . 2-14.0-00.0-00.01 . 01.2.09.01	Penyediaan Jasa Pemeliharaan, Biaya Pemeliharaan, dan Pajak Kendaraan Perorangan Dinas atau Kendaraan Dinas Jabatan	44.830.000,00	0,00	0,00	0,00
		44.830.000,00	0,00	0,00	0,00
2.14 . 2-14.0-00.0-00.01 . 01.2.09.02	Penyediaan Jasa Pemeliharaan, Biaya Pemeliharaan, Pajak dan Perizinan Kendaraan Dinas Operasional atau Lapangan	75.853.578,00	0,00	0,00	0,00
		62.822.746,00	0,00	0,00	0,00
2.14 . 2-14.0-00.0-00.01 . 02	Program Pengendalian Penduduk	320.547.200,00	6.720.000,00	0,00	0,00
		289.088.500,00	0,00	0,00	0,00
2.14 . 2-14.0-00.0-00.01 . 02.2.01	<i>Pemaduan dan Sinkronisasi Kebijakan Pemerintah Daerah Provinsi dengan Pemerintah Daerah Kabupaten/Kota dalam rangka Pengendalian Kuantitas Penduduk</i>	116.451.400,00	0,00	0,00	0,00
		102.697.500,00	0,00	0,00	0,00
2.14 . 2-14.0-00.0-00.01 . 02.2.01.02	Penyusunan dan Pemanfaatan Grand Design Pembangunan Kependudukan (GDPK) Tingkat Kabupaten/Kota	83.381.400,00	0,00	0,00	0,00
		80.682.500,00	0,00	0,00	0,00
2.14 . 2-14.0-00.0-00.01 . 02.2.01.15	Pelaksanaan Rapat Pengendalian Program KKBPK	33.070.000,00	0,00	0,00	0,00
		22.015.000,00	0,00	0,00	0,00
2.14 . 2-14.0-00.0-00.01 . 02.2.02	<i>Pemetaan Perkiraan Pengendalian Penduduk Cakupan Daerah Kabupaten/Kota</i>	204.095.800,00	6.720.000,00	0,00	0,00
		186.391.000,00	0,00	0,00	0,00
2.14 . 2-14.0-00.0-00.01 . 02.2.02.11	Penyediaan Data dan Informasi Keluarga	27.635.800,00	6.720.000,00	0,00	0,00
		27.631.000,00	0,00	0,00	0,00

KODE	URAIAN URUSAN, ORGANISASI, PROGRAM DAN KEGIATAN	ANGGARAN			
		REALISASI			
		KELOMPOK BELANJA			
		OPERASI	MODAL	TIDAK TERDUGA	TRANSFER
1	2	3	4	5	6
2.14 . 2-14.0-00.0-00.01 . 02.2.02.13	Pengolahan dan Pelaporan Data Pengendalian Lapangan dan Pelayanan KB	176.460.000,00	0,00	0,00	0,00
		158.760.000,00	0,00	0,00	0,00
2.14 . 2-14.0-00.0-00.01 . 03	Program Pembinaan Keluarga Berencana (KB)	3.407.940.000,00	1.499.929.000,00	0,00	0,00
		2.125.283.071,00	1.443.356.531,00	0,00	0,00
2.14 . 2-14.0-00.0-00.01 . 03.2.01	<i>Pelaksanaan Advokasi, Komunikasi, Informasi dan Edukasi (KIE) Pengendalian Penduduk dan KB sesuai Kearifan Budaya Lokal</i>	1.335.847.250,00	0,00	0,00	0,00
		849.007.416,00	0,00	0,00	0,00
2.14 . 2-14.0-00.0-00.01 . 03.2.01.01	Advokasi Program KKBPK kepada Stakeholders dan Mitra Kerja	49.988.000,00	0,00	0,00	0,00
		38.572.000,00	0,00	0,00	0,00
2.14 . 2-14.0-00.0-00.01 . 03.2.01.03	Penyediaan dan Distribusi Sarana KIE Program KKBPK	137.747.250,00	0,00	0,00	0,00
		134.023.030,00	0,00	0,00	0,00
2.14 . 2-14.0-00.0-00.01 . 03.2.01.05	Penggunaan Media Massa Cetak, Elektronik dan Media Lainnya sesuai Kearifan Budaya Lokal Dalam Pencitraan Program KKBPK	0,00	0,00	0,00	0,00
		0,00	0,00	0,00	0,00
2.14 . 2-14.0-00.0-00.01 . 03.2.01.06	Pelaksanaan Mekanisme Operasional Program KKBPK melalui Rapat Koordinasi Kecamatan (Rakorcam), Rapat Koordinasi Desa (Rakordes), dan Mini Lokakarya (Minilok)	260.100.000,00	0,00	0,00	0,00
		236.800.000,00	0,00	0,00	0,00
2.14 . 2-14.0-00.0-00.01 . 03.2.01.07	Pengelolaan Operasional dan Sarana di Balai Penyuluhan KKBPK	888.012.000,00	0,00	0,00	0,00
		439.612.386,00	0,00	0,00	0,00
2.14 . 2-14.0-00.0-00.01 . 03.2.02	<i>Pendayagunaan Tenaga Penyuluh KB/Petugas Lapangan KB (PKB/PLKB)</i>	1.149.060.000,00	0,00	0,00	0,00
		909.060.000,00	0,00	0,00	0,00
2.14 . 2-14.0-00.0-00.01 . 03.2.02.04	Penggerakan Kader Institusi Masyarakat Pedesaan (IMP)	1.149.060.000,00	0,00	0,00	0,00
		909.060.000,00	0,00	0,00	0,00
2.14 . 2-14.0-00.0-00.01 . 03.2.03	<i>Pengendalian dan Pendistribusian Kebutuhan Alat dan Obat Kontrasepsi serta Pelaksanaan Pelayanan KB di Daerah Kabupaten/Kota</i>	662.428.750,00	1.499.929.000,00	0,00	0,00
		344.747.655,00	1.443.356.531,00	0,00	0,00
2.14 . 2-14.0-00.0-00.01 . 03.2.03.01	Pengendalian Pendistribusian Alat dan Obat Kontrasepsi dan Sarana Penunjang Pelayanan KB ke Fasilitas Kesehatan Termasuk Jaringan dan Jejaringnya	78.273.750,00	0,00	0,00	0,00
		48.249.355,00	0,00	0,00	0,00
2.14 . 2-14.0-00.0-00.01 . 03.2.03.03	Peningkatan Kesertaan Penggunaan Metode Kontrasepsi Jangka Panjang (MKJP)	574.595.000,00	0,00	0,00	0,00
		293.058.300,00	0,00	0,00	0,00
2.14 . 2-14.0-00.0-00.01 . 03.2.03.06	Penyediaan Sarana Penunjang Pelayanan KB	9.560.000,00	1.499.929.000,00	0,00	0,00
		3.440.000,00	1.443.356.531,00	0,00	0,00

KODE	URAIAN URUSAN, ORGANISASI, PROGRAM DAN KEGIATAN	ANGGARAN			
		REALISASI			
		KELOMPOK BELANJA			
		OPERASI	MODAL	TIDAK TERDUGA	TRANSFER
1	2	3	4	5	6
2.14 . 2-14.0-00.0-00.01 . 03.2.03.11	Dukungan Operasional Pelayanan KB Bergerak	0,00	0,00	0,00	0,00
2.14 . 2-14.0-00.0-00.01 . 03.2.04	<i>Pemberdayaan dan Peningkatan Peran serta Organisasi Kemasyarakatan Tingkat Daerah Kabupaten/Kota dalam Pelaksanaan Pelayanan dan Pembinaan Kesertaan Ber-KB</i>	260.604.000,00	0,00	0,00	0,00
2.14 . 2-14.0-00.0-00.01 . 03.2.04.02	Integrasi Pembangunan Lintas Sektor di Kampung KB	22.468.000,00	0,00	0,00	0,00
		0,00	0,00	0,00	0,00
2.14 . 2-14.0-00.0-00.01 . 03.2.04.03	Pelaksanaan dan Pengelolaan Program KKBPK di Kampung KB	260.604.000,00	0,00	0,00	0,00
		22.468.000,00	0,00	0,00	0,00
2.14 . 2-14.0-00.0-00.01 . 04	Program Pemberdayaan Dan Peningkatan Keluarga Sejahtera (KS)	1.185.627.550,00	315.000.000,00	0,00	0,00
		766.525.700,00	292.600.000,00	0,00	0,00
2.14 . 2-14.0-00.0-00.01 . 04.2.01	<i>Pelaksanaan Pembangunan Keluarga melalui Pembinaan Ketahanan dan Kesejahteraan Keluarga</i>	1.130.717.850,00	315.000.000,00	0,00	0,00
		730.079.000,00	292.600.000,00	0,00	0,00
2.14 . 2-14.0-00.0-00.01 . 04.2.01.02	Pengadaan Sarana Kelompok Kegiatan Ketahanan dan Kesejahteraan Keluarga (BKB, BKR, BKL, PPPKS, PIK-R dan Pemberdayaan Ekonomi Keluarga/UPPKS)	19.950.000,00	315.000.000,00	0,00	0,00
		15.910.000,00	292.600.000,00	0,00	0,00
2.14 . 2-14.0-00.0-00.01 . 04.2.01.04	Orientasi/Pelatihan Teknis Pelaksana/Kader Ketahanan dan Kesejahteraan Keluarga (BKB, BKR, BKL, PPPKS, PIK-R dan Pemberdayaan Ekonomi Keluarga/UPPKS)	0,00	0,00	0,00	0,00
		0,00	0,00	0,00	0,00
2.14 . 2-14.0-00.0-00.01 . 04.2.01.06	Penyediaan Biaya Operasional bagi Kelompok Kegiatan Ketahanan dan Kesejahteraan Keluarga (BKB, BKR, BKL, PPPKS, PIK-R dan Pemberdayaan Ekonomi Keluarga/UPPKS)	1.021.760.000,00	0,00	0,00	0,00
		685.135.000,00	0,00	0,00	0,00
2.14 . 2-14.0-00.0-00.01 . 04.2.01.08	Promosi dan Sosialisasi Kelompok Kegiatan Ketahanan dan Kesejahteraan Keluarga (Menjadi Orang Tua Hebat, Generasi Berencana, Kelanjutan serta Pengelolaan Keuangan Keluarga)	89.007.850,00	0,00	0,00	0,00
		29.034.000,00	0,00	0,00	0,00
2.14 . 2-14.0-00.0-00.01 . 04.2.02	<i>Pelaksanaan dan Peningkatan Peran Serta Organisasi Kemasyarakatan Tingkat Daerah Kabupaten/ Kota dalam Pembangunan Keluarga Melalui Pembinaan Ketahanan dan Kesejahteraan Keluarga</i>	54.909.700,00	0,00	0,00	0,00
		36.446.700,00	0,00	0,00	0,00
2.14 . 2-14.0-00.0-00.01 . 04.2.02.03	Pelaksanaan Peningkatan Kapasitas Mitra dan Organisasi Kemasyarakatan dalam Pengelolaan Program Ketahanan dan Kesejahteraan Keluarga (BKB, BKR, BKL, PPPKS, PIK-R dan Pemberdayaan Ekonomi Keluarga/UPPKS)	54.909.700,00	0,00	0,00	0,00
		36.446.700,00	0,00	0,00	0,00
2.15	Perhubungan	34.538.254.429,00	24.506.388.787,00	0,00	0,00
		31.700.464.200,00	24.064.004.337,00	0,00	0,00
2.15 . 2-15.0-00.0-00.01	Dinas Perhubungan	34.538.254.429,00	24.506.388.787,00	0,00	0,00
		31.700.464.200,00	24.064.004.337,00	0,00	0,00

KODE	URAIAN URUSAN, ORGANISASI, PROGRAM DAN KEGIATAN	ANGGARAN			
		REALISASI			
		KELOMPOK BELANJA			
		OPERASI	MODAL	TIDAK TERDUGA	TRANSFER
1	2	3	4	5	6
2.15 . 2-15.0-00.0-00.01 . 01	Program Penunjang Urusan Pemerintahan Daerah Kabupaten/Kota	29.720.240.239,00	767.655.898,00	0,00	0,00
		27.099.990.756,00	762.065.448,00	0,00	0,00
2.15 . 2-15.0-00.0-00.01 . 01.2.01	<i>Perencanaan, Penganggaran, dan Evaluasi Kinerja Perangkat Daerah</i>	361.412.600,00	0,00	0,00	0,00
		330.941.800,00	0,00	0,00	0,00
2.15 . 2-15.0-00.0-00.01 . 01.2.01.01	Penyusunan Dokumen Perencanaan Perangkat Daerah	223.196.000,00	0,00	0,00	0,00
		207.919.000,00	0,00	0,00	0,00
2.15 . 2-15.0-00.0-00.01 . 01.2.01.06	Koordinasi dan Penyusunan Laporan Capaian Kinerja dan Ikhtisar Realisasi Kinerja SKPD	138.216.600,00	0,00	0,00	0,00
		123.022.800,00	0,00	0,00	0,00
2.15 . 2-15.0-00.0-00.01 . 01.2.02	<i>Administrasi Keuangan Perangkat Daerah</i>	13.681.421.581,00	479.894.448,00	0,00	0,00
		12.680.687.255,00	479.894.448,00	0,00	0,00
2.15 . 2-15.0-00.0-00.01 . 01.2.02.01	Penyediaan Gaji dan Tunjangan ASN	13.384.501.581,00	0,00	0,00	0,00
		12.412.632.254,00	0,00	0,00	0,00
2.15 . 2-15.0-00.0-00.01 . 01.2.02.04	Koordinasi dan Pelaksanaan Akuntansi SKPD	0,00	479.894.448,00	0,00	0,00
		0,00	479.894.448,00	0,00	0,00
2.15 . 2-15.0-00.0-00.01 . 01.2.02.07	Koordinasi dan Penyusunan Laporan Keuangan Bulanan/Triwulanan/Semesteran SKPD	208.160.000,00	0,00	0,00	0,00
		197.885.001,00	0,00	0,00	0,00
2.15 . 2-15.0-00.0-00.01 . 01.2.02.08	Penyusunan Pelaporan dan Analisis Prognosis Realisasi Anggaran	88.760.000,00	0,00	0,00	0,00
		70.170.000,00	0,00	0,00	0,00
2.15 . 2-15.0-00.0-00.01 . 01.2.03	<i>Administrasi Barang Milik Daerah pada Perangkat Daerah</i>	135.835.000,00	0,00	0,00	0,00
		122.640.000,00	0,00	0,00	0,00
2.15 . 2-15.0-00.0-00.01 . 01.2.03.02	Pengamanan Barang Milik Daerah SKPD	135.835.000,00	0,00	0,00	0,00
		122.640.000,00	0,00	0,00	0,00
2.15 . 2-15.0-00.0-00.01 . 01.2.05	<i>Administrasi Kepegawaian Perangkat Daerah</i>	336.223.000,00	0,00	0,00	0,00
		321.563.700,00	0,00	0,00	0,00
2.15 . 2-15.0-00.0-00.01 . 01.2.05.03	Pendataan dan Pengolahan Administrasi Kepegawaian	50.000.000,00	0,00	0,00	0,00
		41.986.000,00	0,00	0,00	0,00
2.15 . 2-15.0-00.0-00.01 . 01.2.05.05	Monitoring, Evaluasi, dan Penilaian Kinerja Pegawai	41.255.000,00	0,00	0,00	0,00
		40.941.000,00	0,00	0,00	0,00
2.15 . 2-15.0-00.0-00.01 . 01.2.05.09	Pendidikan dan Pelatihan Pegawai Berdasarkan Tugas dan Fungsi	109.352.000,00	0,00	0,00	0,00
		103.046.900,00	0,00	0,00	0,00

KODE	URAIAN URUSAN, ORGANISASI, PROGRAM DAN KEGIATAN	ANGGARAN			
		REALISASI			
		KELOMPOK BELANJA			
		OPERASI	MODAL	TIDAK TERDUGA	TRANSFER
1	2	3	4	5	6
2.15 . 2-15.0-00.0-00.01 . 01.2.05.11	Bimbingan Teknis Implementasi Peraturan Perundang-Undangan	135.616.000,00	0,00	0,00	0,00
		135.589.800,00	0,00	0,00	0,00
2.15 . 2-15.0-00.0-00.01 . 01.2.06	<i>Administrasi Umum Perangkat Daerah</i>	990.300.200,00	116.151.000,00	0,00	0,00
		847.623.900,00	113.751.000,00	0,00	0,00
2.15 . 2-15.0-00.0-00.01 . 01.2.06.01	Penyediaan Komponen Instalasi Listrik/Penerangan Bangunan Kantor	32.217.000,00	0,00	0,00	0,00
		31.785.000,00	0,00	0,00	0,00
2.15 . 2-15.0-00.0-00.01 . 01.2.06.02	Penyediaan Peralatan dan Perlengkapan Kantor	5.920.000,00	116.151.000,00	0,00	0,00
		5.240.000,00	113.751.000,00	0,00	0,00
2.15 . 2-15.0-00.0-00.01 . 01.2.06.04	Penyediaan Bahan Logistik Kantor	366.580.600,00	0,00	0,00	0,00
		282.816.400,00	0,00	0,00	0,00
2.15 . 2-15.0-00.0-00.01 . 01.2.06.05	Penyediaan Barang Cetak dan Penggandaan	93.431.600,00	0,00	0,00	0,00
		70.251.500,00	0,00	0,00	0,00
2.15 . 2-15.0-00.0-00.01 . 01.2.06.09	Penyelenggaraan Rapat Koordinasi dan Konsultasi SKPD	349.111.000,00	0,00	0,00	0,00
		337.051.000,00	0,00	0,00	0,00
2.15 . 2-15.0-00.0-00.01 . 01.2.06.10	Penatausahaan Arsip Dinamis pada SKPD	67.940.000,00	0,00	0,00	0,00
		67.940.000,00	0,00	0,00	0,00
2.15 . 2-15.0-00.0-00.01 . 01.2.06.11	Dukungan Pelaksanaan Sistem Pemerintahan Berbasis Elektronik pada SKPD	75.100.000,00	0,00	0,00	0,00
		52.540.000,00	0,00	0,00	0,00
2.15 . 2-15.0-00.0-00.01 . 01.2.07	<i>Pengadaan Barang Milik Daerah Penunjang Urusan Pemerintah Daerah</i>	11.801.150,00	171.610.450,00	0,00	0,00
		11.801.000,00	168.420.000,00	0,00	0,00
2.15 . 2-15.0-00.0-00.01 . 01.2.07.02	Pengadaan Kendaraan Dinas Operasional atau Lapangan	11.801.150,00	171.610.450,00	0,00	0,00
		11.801.000,00	168.420.000,00	0,00	0,00
2.15 . 2-15.0-00.0-00.01 . 01.2.08	<i>Penyediaan Jasa Penunjang Urusan Pemerintahan Daerah</i>	13.344.628.108,00	0,00	0,00	0,00
		11.986.823.299,00	0,00	0,00	0,00
2.15 . 2-15.0-00.0-00.01 . 01.2.08.02	Penyediaan Jasa Komunikasi, Sumber Daya Air dan Listrik	8.694.696.460,00	0,00	0,00	0,00
		7.783.103.779,00	0,00	0,00	0,00
2.15 . 2-15.0-00.0-00.01 . 01.2.08.04	Penyediaan Jasa Pelayanan Umum Kantor	4.649.931.648,00	0,00	0,00	0,00
		4.203.719.520,00	0,00	0,00	0,00
2.15 . 2-15.0-00.0-00.01 . 01.2.09	<i>Pemeliharaan Barang Milik Daerah Penunjang Urusan Pemerintahan Daerah</i>	858.618.600,00	0,00	0,00	0,00
		797.909.802,00	0,00	0,00	0,00

KODE	URAIAN URUSAN, ORGANISASI, PROGRAM DAN KEGIATAN	ANGGARAN			
		REALISASI			
		KELOMPOK BELANJA			
		OPERASI	MODAL	TIDAK TERDUGA	TRANSFER
1	2	3	4	5	6
2.15 . 2-15.0-00.0-00.01 . 01.2.09.01	Penyediaan Jasa Pemeliharaan, Biaya Pemeliharaan, dan Pajak Kendaraan Perorangan Dinas atau Kendaraan Dinas Jabatan	174.667.300,00	0,00	0,00	0,00
2.15 . 2-15.0-00.0-00.01 . 01.2.09.02	Penyediaan Jasa Pemeliharaan, Biaya Pemeliharaan, Pajak dan Perizinan Kendaraan Dinas Operasional atau Lapangan	153.623.707,00	0,00	0,00	0,00
2.15 . 2-15.0-00.0-00.01 . 01.2.09.06	Pemeliharaan Peralatan dan Mesin Lainnya	288.932.300,00	0,00	0,00	0,00
2.15 . 2-15.0-00.0-00.01 . 01.2.09.09	Pemeliharaan/Rehabilitasi Gedung Kantor dan Bangunan Lainnya	288.189.550,00	0,00	0,00	0,00
2.15 . 2-15.0-00.0-00.01 . 01.2.09.10	Pemeliharaan/Rehabilitasi Sarana dan Prasarana Gedung Kantor atau Bangunan Lainnya	129.970.000,00	0,00	0,00	0,00
2.15 . 2-15.0-00.0-00.01 . 02	Program Penyelenggaraan Lalu Lintas Dan Angkutan Jalan (LLAJ)	94.645.000,00	0,00	0,00	0,00
2.15 . 2-15.0-00.0-00.01 . 02.2.02	<i>Penyediaan Perlengkapan Jalan di Jalan Kabupaten/Kota</i>	244.550.000,00	0,00	0,00	0,00
2.15 . 2-15.0-00.0-00.01 . 02.2.02.01	Pembangunan Prasarana Jalan di Jalan Kabupaten/Kota	243.175.000,00	0,00	0,00	0,00
2.15 . 2-15.0-00.0-00.01 . 02.2.02.03	Rehabilitasi dan Pemeliharaan Prasarana Jalan	20.499.000,00	0,00	0,00	0,00
2.15 . 2-15.0-00.0-00.01 . 02.2.02.04	Rehabilitasi dan Pemeliharaan Perlengkapan Jalan	18.276.545,00	0,00	0,00	0,00
2.15 . 2-15.0-00.0-00.01 . 02.2.03	<i>Pengelolaan Terminal Penumpang Tipe C</i>	4.142.978.618,00	5.457.832.937,00	0,00	0,00
2.15 . 2-15.0-00.0-00.01 . 02.2.03.04	Rehabilitasi dan Pemeliharaan Terminal (Fasilitas Utama dan Pendukung)	3.997.414.444,00	5.403.703.703,00	0,00	0,00
2.15 . 2-15.0-00.0-00.01 . 02.2.04	<i>Penerbitan Izin Penyelenggaraan dan Pembangunan Fasilitas Parkir</i>	2.604.452.636,00	2.658.944.538,00	0,00	0,00
2.15 . 2-15.0-00.0-00.01 . 02.2.04.02	Koordinasi dan Sinkronisasi Pengawasan Pelaksanaan Izin Penyelenggaraan dan Pembangunan Fasilitas Parkir Kewenangan Kabupaten/Kota	2.509.429.642,00	2.629.474.293,00	0,00	0,00
2.15 . 2-15.0-00.0-00.01 . 02.2.05	<i>Pengujian Berkala Kendaraan Bermotor</i>	672.216.000,00	2.658.944.538,00	0,00	0,00
		640.121.642,00	2.629.474.293,00	0,00	0,00
		1.466.729.800,00	0,00	0,00	0,00
		1.448.932.000,00	0,00	0,00	0,00
		465.506.836,00	0,00	0,00	0,00
		420.376.000,00	0,00	0,00	0,00
		49.999.000,00	0,00	0,00	0,00
		47.403.000,00	0,00	0,00	0,00
		49.999.000,00	0,00	0,00	0,00
		47.403.000,00	0,00	0,00	0,00
		146.905.000,00	0,00	0,00	0,00
		146.567.502,00	0,00	0,00	0,00
		146.905.000,00	0,00	0,00	0,00
		146.567.502,00	0,00	0,00	0,00
		351.032.216,00	2.598.888.400,00	0,00	0,00
		348.258.300,00	2.575.229.410,00	0,00	0,00

KODE	URAIAN URUSAN, ORGANISASI, PROGRAM DAN KEGIATAN	ANGGARAN			
		REALISASI			
		KELOMPOK BELANJA			
		OPERASI	MODAL	TIDAK TERDUGA	TRANSFER
1	2	3	4	5	6
2.15 . 2-15.0-00.0-00.01 . 02.2.05.01	Penyediaan Sarana dan Prasarana Pengujian Berkala Kendaraan Bermotor	43.529.216,00	2.339.150.000,00	0,00	0,00
2.15 . 2-15.0-00.0-00.01 . 02.2.05.03	Registrasi Kendaraan Wajib Uji Berkala Kendaraan Bermotor	42.374.300,00	2.318.030.000,00	0,00	0,00
2.15 . 2-15.0-00.0-00.01 . 02.2.05.04	Penyediaan Bukti Lulus Uji Pengujian Berkala Kendaraan Bermotor	35.817.000,00	0,00	0,00	0,00
2.15 . 2-15.0-00.0-00.01 . 02.2.05.07	Pemeliharaan Sarana dan Prasarana Pengujian Berkala Kendaraan Bermotor	34.871.000,00	0,00	0,00	0,00
2.15 . 2-15.0-00.0-00.01 . 02.2.06	<i>Pelaksanaan Manajemen dan Rekayasa Lalu Lintas untuk Jaringan Jalan Kabupaten/Kota</i>	236.629.000,00	34.738.400,00	0,00	0,00
2.15 . 2-15.0-00.0-00.01 . 02.2.06.01	Penataan Manajemen dan Rekayasa Lalu Lintas Untuk Jaringan Jalan Kabupaten/Kota	235.956.000,00	34.738.400,00	0,00	0,00
2.15 . 2-15.0-00.0-00.01 . 02.2.06.02	Pengadaan, Pemasangan, Perbaikan dan Pemeliharaan Perlengkapan Jalan dalam rangka Manajemen dan Rekayasa Lalu Lintas	35.057.000,00	222.461.010,00	0,00	0,00
2.15 . 2-15.0-00.0-00.01 . 02.2.06.04	Pengawasan dan Pengendalian Efektivitas Pelaksanaan Kebijakan untuk Jalan Kabupaten/Kota	990.589.766,00	199.999.999,00	0,00	0,00
2.15 . 2-15.0-00.0-00.01 . 02.2.06.05	Forum Lalu Lintas dan Angkutan Jalan Kabupaten/Kota	945.756.000,00	199.000.000,00	0,00	0,00
2.15 . 2-15.0-00.0-00.01 . 02.2.11	<i>Penetapan Rencana Umum Jaringan Trayek Perkotaan dalam 1 (satu) Daerah Kabupaten/Kota</i>	207.004.000,00	0,00	0,00	0,00
2.15 . 2-15.0-00.0-00.01 . 02.2.11.01	Pelaksanaan Penyusunan Rencana Umum Jaringan Trayek Perkotaan dalam 1 (Satu) Daerah Kabupaten/Kota	206.984.000,00	0,00	0,00	0,00
2.15 . 2-15.0-00.0-00.01 . 03	Program Pengelolaan Pelayaran	370.602.766,00	199.999.999,00	0,00	0,00
2.15 . 2-15.0-00.0-00.01 . 03.2.01	<i>Penerbitan Izin Usaha Angkutan Laut bagi Badan Usaha yang Berdomisili dalam Daerah Kabupaten/Kota dan Beroperasi pada Lintas Pelabuhan di Daerah Kabupaten/Kota</i>	347.892.000,00	199.000.000,00	0,00	0,00
2.15 . 2-15.0-00.0-00.01 . 03.2.01.02	Koordinasi dan Sinkronisasi Pengawasan Pelaksanaan Izin Usaha Angkutan Laut Kewenangan Kabupaten/Kota	152.617.000,00	0,00	0,00	0,00
		148.565.000,00	0,00	0,00	0,00
		260.366.000,00	0,00	0,00	0,00
		242.315.000,00	0,00	0,00	0,00
		0,00	0,00	0,00	0,00
		0,00	0,00	0,00	0,00
		0,00	0,00	0,00	0,00
		675.035.572,00	18.280.899.952,00	0,00	0,00
		603.059.000,00	17.898.235.186,00	0,00	0,00
		200.000.000,00	0,00	0,00	0,00
		196.640.000,00	0,00	0,00	0,00
		200.000.000,00	0,00	0,00	0,00
		196.640.000,00	0,00	0,00	0,00

KODE	URAIAN URUSAN, ORGANISASI, PROGRAM DAN KEGIATAN	ANGGARAN			
		REALISASI			
		KELOMPOK BELANJA			
		OPERASI	MODAL	TIDAK TERDUGA	TRANSFER
1	2	3	4	5	6
2.15 . 2-15.0-00.0-00.01 . 03.2.12	<i>Pembangunan, Penerbitan Izin Pembangunan dan Pengoperasian Pelabuhan Pengumpan Lokal</i>	317.190.727,00	18.162.795.770,00	0,00	0,00
		256.640.300,00	17.782.123.186,00	0,00	0,00
2.15 . 2-15.0-00.0-00.01 . 03.2.12.02	Pembangunan Pelabuhan Pengumpan Lokal	317.190.727,00	18.162.795.770,00	0,00	0,00
		256.640.300,00	17.782.123.186,00	0,00	0,00
2.15 . 2-15.0-00.0-00.01 . 03.2.13	<i>Pembangunan dan Penerbitan Izin Pembangunan dan Pengoperasian Pelabuhan Sungai dan Danau</i>	157.844.845,00	118.104.182,00	0,00	0,00
		149.778.700,00	116.112.000,00	0,00	0,00
2.15 . 2-15.0-00.0-00.01 . 03.2.13.03	Pengoperasian dan Pemeliharaan Pelabuhan Sungai dan Danau	81.254.845,00	118.104.182,00	0,00	0,00
		74.748.400,00	116.112.000,00	0,00	0,00
2.15 . 2-15.0-00.0-00.01 . 03.2.13.04	Pengawasan Pengoperasian Pelabuhan Sungai dan Danau	76.590.000,00	0,00	0,00	0,00
		75.030.300,00	0,00	0,00	0,00
2.16	Komunikasi dan Informatika	24.638.646.163,00	4.849.785.286,00	0,00	0,00
		20.423.145.484,00	3.712.446.600,00	0,00	0,00
2.16 . 2-16.2-20.2-21.01	Dinas Komunikasi dan Informatika	24.638.646.163,00	4.849.785.286,00	0,00	0,00
		20.423.145.484,00	3.712.446.600,00	0,00	0,00
2.16 . 2-16.2-20.2-21.01 . 01	Program Penunjang Urusan Pemerintahan Daerah Kabupaten/Kota	16.365.304.863,00	2.391.029.586,00	0,00	0,00
		12.621.885.812,00	2.199.331.900,00	0,00	0,00
2.16 . 2-16.2-20.2-21.01 . 01.2.01	<i>Perencanaan, Penganggaran, dan Evaluasi Kinerja Perangkat Daerah</i>	180.851.000,00	0,00	0,00	0,00
		107.847.956,00	0,00	0,00	0,00
2.16 . 2-16.2-20.2-21.01 . 01.2.01.01	Penyusunan Dokumen Perencanaan Perangkat Daerah	90.745.400,00	0,00	0,00	0,00
		46.147.838,00	0,00	0,00	0,00
2.16 . 2-16.2-20.2-21.01 . 01.2.01.06	Koordinasi dan Penyusunan Laporan Capaian Kinerja dan Ikhtisar Realisasi Kinerja SKPD	90.105.600,00	0,00	0,00	0,00
		61.700.118,00	0,00	0,00	0,00
2.16 . 2-16.2-20.2-21.01 . 01.2.02	<i>Administrasi Keuangan Perangkat Daerah</i>	11.547.202.825,00	0,00	0,00	0,00
		8.808.020.139,00	0,00	0,00	0,00
2.16 . 2-16.2-20.2-21.01 . 01.2.02.01	Penyediaan Gaji dan Tunjangan ASN	11.284.028.661,00	0,00	0,00	0,00
		8.655.161.339,00	0,00	0,00	0,00
2.16 . 2-16.2-20.2-21.01 . 01.2.02.07	Koordinasi dan Penyusunan Laporan Keuangan Bulanan/Triwulanan/Semesteran SKPD	263.174.164,00	0,00	0,00	0,00
		152.858.800,00	0,00	0,00	0,00
2.16 . 2-16.2-20.2-21.01 . 01.2.03	<i>Administrasi Barang Milik Daerah pada Perangkat Daerah</i>	152.998.800,00	0,00	0,00	0,00
		135.945.400,00	0,00	0,00	0,00

KODE	URAIAN URUSAN, ORGANISASI, PROGRAM DAN KEGIATAN	ANGGARAN			
		REALISASI			
		KELOMPOK BELANJA			
		OPERASI	MODAL	TIDAK TERDUGA	TRANSFER
1	2	3	4	5	6
2.16 . 2-16.2-20.2-21.01 . 01.2.03.05	Rekonsiliasi dan Penyusunan Laporan Barang Milik Daerah pada SKPD	152.998.800,00	0,00	0,00	0,00
		135.945.400,00	0,00	0,00	0,00
2.16 . 2-16.2-20.2-21.01 . 01.2.05	<i>Administrasi Kepegawaian Perangkat Daerah</i>	140.000.000,00	0,00	0,00	0,00
		108.618.900,00	0,00	0,00	0,00
2.16 . 2-16.2-20.2-21.01 . 01.2.05.09	Pendidikan dan Pelatihan Pegawai Berdasarkan Tugas dan Fungsi	140.000.000,00	0,00	0,00	0,00
		108.618.900,00	0,00	0,00	0,00
2.16 . 2-16.2-20.2-21.01 . 01.2.05.10	Sosialisasi Peraturan Perundang-Undangan	0,00	0,00	0,00	0,00
		0,00	0,00	0,00	0,00
2.16 . 2-16.2-20.2-21.01 . 01.2.06	<i>Administrasi Umum Perangkat Daerah</i>	372.796.000,00	57.204.000,00	0,00	0,00
		279.417.720,00	55.600.000,00	0,00	0,00
2.16 . 2-16.2-20.2-21.01 . 01.2.06.02	Penyediaan Peralatan dan Perlengkapan Kantor	100.000.000,00	0,00	0,00	0,00
		92.409.305,00	0,00	0,00	0,00
2.16 . 2-16.2-20.2-21.01 . 01.2.06.04	Penyediaan Bahan Logistik Kantor	50.000.000,00	0,00	0,00	0,00
		46.559.300,00	0,00	0,00	0,00
2.16 . 2-16.2-20.2-21.01 . 01.2.06.05	Penyediaan Barang Cetak dan Penggandaan	50.000.000,00	0,00	0,00	0,00
		40.077.300,00	0,00	0,00	0,00
2.16 . 2-16.2-20.2-21.01 . 01.2.06.09	Penyelenggaraan Rapat Koordinasi dan Konsultasi SKPD	160.000.000,00	0,00	0,00	0,00
		93.631.815,00	0,00	0,00	0,00
2.16 . 2-16.2-20.2-21.01 . 01.2.06.10	Penatausahaan Arsip Dinamis pada SKPD	12.796.000,00	57.204.000,00	0,00	0,00
		6.740.000,00	55.600.000,00	0,00	0,00
2.16 . 2-16.2-20.2-21.01 . 01.2.07	<i>Pengadaan Barang Milik Daerah Penunjang Urusan Pemerintah Daerah</i>	180.302.414,00	2.333.825.586,00	0,00	0,00
		89.880.600,00	2.143.731.900,00	0,00	0,00
2.16 . 2-16.2-20.2-21.01 . 01.2.07.10	Pengadaan Sarana dan Prasarana Gedung Kantor atau Bangunan Lainnya	56.292.050,00	541.235.950,00	0,00	0,00
		25.882.000,00	456.062.900,00	0,00	0,00
2.16 . 2-16.2-20.2-21.01 . 01.2.07.11	Pengadaan Sarana dan Prasarana Pendukung Gedung Kantor atau Bangunan Lainnya	124.010.364,00	1.792.589.636,00	0,00	0,00
		63.998.600,00	1.687.669.000,00	0,00	0,00
2.16 . 2-16.2-20.2-21.01 . 01.2.08	<i>Penyediaan Jasa Penunjang Urusan Pemerintahan Daerah</i>	3.001.463.824,00	0,00	0,00	0,00
		2.471.214.918,00	0,00	0,00	0,00
2.16 . 2-16.2-20.2-21.01 . 01.2.08.01	Penyediaan Jasa Surat Menyurat	5.100.000,00	0,00	0,00	0,00
		5.000.000,00	0,00	0,00	0,00

KODE	URAIAN URUSAN, ORGANISASI, PROGRAM DAN KEGIATAN	ANGGARAN			
		REALISASI			
		KELOMPOK BELANJA			
		OPERASI	MODAL	TIDAK TERDUGA	TRANSFER
1	2	3	4	5	6
2.16 . 2-16.2-20.2-21.01 . 01.2.08.02	Penyediaan Jasa Komunikasi, Sumber Daya Air dan Listrik	742.000.000,00	0,00	0,00	0,00
		539.737.013,00	0,00	0,00	0,00
2.16 . 2-16.2-20.2-21.01 . 01.2.08.04	Penyediaan Jasa Pelayanan Umum Kantor	2.254.363.824,00	0,00	0,00	0,00
		1.926.477.905,00	0,00	0,00	0,00
2.16 . 2-16.2-20.2-21.01 . 01.2.09	<i>Pemeliharaan Barang Milik Daerah Penunjang Urusan Pemerintahan Daerah</i>	789.690.000,00	0,00	0,00	0,00
		620.940.179,00	0,00	0,00	0,00
2.16 . 2-16.2-20.2-21.01 . 01.2.09.02	Penyediaan Jasa Pemeliharaan, Biaya Pemeliharaan, Pajak dan Perizinan Kendaraan Dinas Operasional atau Lapangan	271.800.000,00	0,00	0,00	0,00
		190.608.279,00	0,00	0,00	0,00
2.16 . 2-16.2-20.2-21.01 . 01.2.09.09	Pemeliharaan/Rehabilitasi Gedung Kantor dan Bangunan Lainnya	167.890.000,00	0,00	0,00	0,00
		162.594.100,00	0,00	0,00	0,00
2.16 . 2-16.2-20.2-21.01 . 01.2.09.11	Pemeliharaan/Rehabilitasi Sarana dan Prasarana Pendukung Gedung Kantor atau Bangunan Lainnya	350.000.000,00	0,00	0,00	0,00
		267.737.800,00	0,00	0,00	0,00
2.16 . 2-16.2-20.2-21.01 . 02	Program Pengelolaan Informasi Dan Komunikasi Publik	4.847.935.000,00	0,00	0,00	0,00
		4.648.485.700,00	0,00	0,00	0,00
2.16 . 2-16.2-20.2-21.01 . 02.2.01	<i>Pengelolaan Informasi dan Komunikasi Publik Pemerintah Daerah Kabupaten/Kota</i>	4.847.935.000,00	0,00	0,00	0,00
		4.648.485.700,00	0,00	0,00	0,00
2.16 . 2-16.2-20.2-21.01 . 02.2.01.05	Pengelolaan Media Komunikasi Publik	200.000.000,00	0,00	0,00	0,00
		152.100.000,00	0,00	0,00	0,00
2.16 . 2-16.2-20.2-21.01 . 02.2.01.06	Pelayanan Informasi Publik	180.000.000,00	0,00	0,00	0,00
		159.866.000,00	0,00	0,00	0,00
2.16 . 2-16.2-20.2-21.01 . 02.2.01.07	Layanan Hubungan Media	4.467.935.000,00	0,00	0,00	0,00
		4.336.519.700,00	0,00	0,00	0,00
2.16 . 2-16.2-20.2-21.01 . 03	Program Pengelolaan Aplikasi Informatika	3.425.406.300,00	2.458.755.700,00	0,00	0,00
		3.152.773.972,00	1.513.114.700,00	0,00	0,00
2.16 . 2-16.2-20.2-21.01 . 03.2.02	<i>Pengelolaan e-government Di Lingkup Pemerintah Daerah Kabupaten/Kota</i>	3.425.406.300,00	2.458.755.700,00	0,00	0,00
		3.152.773.972,00	1.513.114.700,00	0,00	0,00
2.16 . 2-16.2-20.2-21.01 . 03.2.02.03	Pengelolaan Pusat Data Pemerintahan Daerah	2.939.644.000,00	1.469.443.000,00	0,00	0,00
		2.727.596.033,00	1.381.802.000,00	0,00	0,00
2.16 . 2-16.2-20.2-21.01 . 03.2.02.07	Pengembangan Aplikasi dan Proses Bisnis Pemerintahan Berbasis Elektronik	340.687.300,00	509.312.700,00	0,00	0,00
		299.548.939,00	108.312.700,00	0,00	0,00

KODE	URAIAN URUSAN, ORGANISASI, PROGRAM DAN KEGIATAN	ANGGARAN			
		REALISASI			
		KELOMPOK BELANJA			
		OPERASI	MODAL	TIDAK TERDUGA	TRANSFER
1	2	3	4	5	6
2.16 . 2-16.2-20.2-21.01 . 03.2.02.09	Pengembangan dan Pengelolaan Ekosistem Kabupaten/Kota Cerdas dan Kota Cerdas	145.075.000,00	480.000.000,00	0,00	0,00
2.17	Koperasi, Usaha Kecil dan Menengah	125.629.000,00	23.000.000,00	0,00	0,00
2.17 . 2-17.0-00.0-00.01	Dinas Koperasi dan Usaha Kecil Menengah	13.208.296.347,00	307.972.400,00	0,00	0,00
2.17 . 2-17.0-00.0-00.01 . 01	Program Penunjang Urusan Pemerintahan Daerah Kabupaten/Kota	10.568.427.500,00	287.464.800,00	0,00	0,00
2.17 . 2-17.0-00.0-00.01 . 01.2.01	<i>Perencanaan, Penganggaran, dan Evaluasi Kinerja Perangkat Daerah</i>	13.208.296.347,00	307.972.400,00	0,00	0,00
2.17 . 2-17.0-00.0-00.01 . 01.2.01.01	Penyusunan Dokumen Perencanaan Perangkat Daerah	10.568.427.500,00	287.464.800,00	0,00	0,00
2.17 . 2-17.0-00.0-00.01 . 01.2.01.06	Koordinasi dan Penyusunan Laporan Capaian Kinerja dan Ikhtisar Realisasi Kinerja SKPD	11.910.589.497,00	307.972.400,00	0,00	0,00
2.17 . 2-17.0-00.0-00.01 . 01.2.02	<i>Administrasi Keuangan Perangkat Daerah</i>	9.844.101.565,00	287.464.800,00	0,00	0,00
2.17 . 2-17.0-00.0-00.01 . 01.2.02.01	Penyediaan Gaji dan Tunjangan ASN	339.999.800,00	0,00	0,00	0,00
2.17 . 2-17.0-00.0-00.01 . 01.2.02.07	Koordinasi dan Penyusunan Laporan Keuangan Bulanan/Triwulanan/Semesteran SKPD	213.343.297,00	0,00	0,00	0,00
2.17 . 2-17.0-00.0-00.01 . 01.2.03	<i>Administrasi Barang Milik Daerah pada Perangkat Daerah</i>	150.000.000,00	0,00	0,00	0,00
2.17 . 2-17.0-00.0-00.01 . 01.2.03.05	Rekonsiliasi dan Penyusunan Laporan Barang Milik Daerah pada SKPD	130.095.197,00	0,00	0,00	0,00
2.17 . 2-17.0-00.0-00.01 . 01.2.05	<i>Administrasi Kepegawaian Perangkat Daerah</i>	189.999.800,00	0,00	0,00	0,00
2.17 . 2-17.0-00.0-00.01 . 01.2.05.09	Pendidikan dan Pelatihan Pegawai Berdasarkan Tugas dan Fungsi	83.248.100,00	0,00	0,00	0,00
2.17 . 2-17.0-00.0-00.01 . 01.2.05.11	Bimbingan Teknis Implementasi Peraturan Perundang-Undangan	9.327.832.737,00	0,00	0,00	0,00
		7.730.970.750,00	0,00	0,00	0,00
		9.223.391.737,00	0,00	0,00	0,00
		7.641.649.750,00	0,00	0,00	0,00
		104.441.000,00	0,00	0,00	0,00
		89.321.000,00	0,00	0,00	0,00
		93.926.000,00	0,00	0,00	0,00
		79.640.000,00	0,00	0,00	0,00
		93.926.000,00	0,00	0,00	0,00
		79.640.000,00	0,00	0,00	0,00
		100.000.000,00	0,00	0,00	0,00
		11.680.000,00	0,00	0,00	0,00
		50.000.000,00	0,00	0,00	0,00
		0,00	0,00	0,00	0,00
		50.000.000,00	0,00	0,00	0,00
		11.680.000,00	0,00	0,00	0,00

KODE	URAIAN URUSAN, ORGANISASI, PROGRAM DAN KEGIATAN	ANGGARAN			
		REALISASI			
		KELOMPOK BELANJA			
		OPERASI	MODAL	TIDAK TERDUGA	TRANSFER
1	2	3	4	5	6
2.17 . 2-17.0-00.0-00.01 . 01.2.06	<i>Administrasi Umum Perangkat Daerah</i>	640.663.300,00	63.533.000,00	0,00	0,00
		523.942.246,00	61.196.200,00	0,00	0,00
2.17 . 2-17.0-00.0-00.01 . 01.2.06.02	Penyediaan Peralatan dan Perlengkapan Kantor	70.000.000,00	0,00	0,00	0,00
		68.605.000,00	0,00	0,00	0,00
2.17 . 2-17.0-00.0-00.01 . 01.2.06.04	Penyediaan Bahan Logistik Kantor	47.700.000,00	2.300.000,00	0,00	0,00
		27.917.100,00	0,00	0,00	0,00
2.17 . 2-17.0-00.0-00.01 . 01.2.06.05	Penyediaan Barang Cetak dan Penggandaan	49.999.800,00	0,00	0,00	0,00
		48.088.000,00	0,00	0,00	0,00
2.17 . 2-17.0-00.0-00.01 . 01.2.06.06	Penyediaan Bahan Bacaan dan Peraturan Perundang-undangan	194.449.500,00	0,00	0,00	0,00
		187.768.000,00	0,00	0,00	0,00
2.17 . 2-17.0-00.0-00.01 . 01.2.06.09	Penyelenggaraan Rapat Koordinasi dan Konsultasi SKPD	250.064.000,00	0,00	0,00	0,00
		184.144.146,00	0,00	0,00	0,00
2.17 . 2-17.0-00.0-00.01 . 01.2.06.10	Penatausahaan Arsip Dinamis pada SKPD	28.450.000,00	61.233.000,00	0,00	0,00
		7.420.000,00	61.196.200,00	0,00	0,00
2.17 . 2-17.0-00.0-00.01 . 01.2.06.11	Dukungan Pelaksanaan Sistem Pemerintahan Berbasis Elektronik pada SKPD	0,00	0,00	0,00	0,00
		0,00	0,00	0,00	0,00
2.17 . 2-17.0-00.0-00.01 . 01.2.07	<i>Pengadaan Barang Milik Daerah Penunjang Urusan Pemerintah Daerah</i>	12.290.000,00	244.439.400,00	0,00	0,00
		10.550.000,00	226.268.600,00	0,00	0,00
2.17 . 2-17.0-00.0-00.01 . 01.2.07.10	Pengadaan Sarana dan Prasarana Gedung Kantor atau Bangunan Lainnya	12.290.000,00	244.439.400,00	0,00	0,00
		10.550.000,00	226.268.600,00	0,00	0,00
2.17 . 2-17.0-00.0-00.01 . 01.2.08	<i>Penyediaan Jasa Penunjang Urusan Pemerintahan Daerah</i>	915.155.800,00	0,00	0,00	0,00
		815.435.864,00	0,00	0,00	0,00
2.17 . 2-17.0-00.0-00.01 . 01.2.08.01	Penyediaan Jasa Surat Menyurat	1.199.000,00	0,00	0,00	0,00
		1.199.000,00	0,00	0,00	0,00
2.17 . 2-17.0-00.0-00.01 . 01.2.08.02	Penyediaan Jasa Komunikasi, Sumber Daya Air dan Listrik	154.517.640,00	0,00	0,00	0,00
		128.539.729,00	0,00	0,00	0,00
2.17 . 2-17.0-00.0-00.01 . 01.2.08.04	Penyediaan Jasa Pelayanan Umum Kantor	759.439.160,00	0,00	0,00	0,00
		685.697.135,00	0,00	0,00	0,00
2.17 . 2-17.0-00.0-00.01 . 01.2.09	<i>Pemeliharaan Barang Milik Daerah Penunjang Urusan Pemerintahan Daerah</i>	480.721.860,00	0,00	0,00	0,00
		458.539.408,00	0,00	0,00	0,00

KODE	URAIAN URUSAN, ORGANISASI, PROGRAM DAN KEGIATAN	ANGGARAN			
		REALISASI			
		KELOMPOK BELANJA			
		OPERASI	MODAL	TIDAK TERDUGA	TRANSFER
1	2	3	4	5	6
2.17 . 2-17.0-00.0-00.01 . 01.2.09.01	Penyediaan Jasa Pemeliharaan, Biaya Pemeliharaan, dan Pajak Kendaraan Perorangan Dinas atau Kendaraan Dinas Jabatan	180.700.000,00	0,00	0,00	0,00
2.17 . 2-17.0-00.0-00.01 . 01.2.09.06	Pemeliharaan Peralatan dan Mesin Lainnya	163.256.508,00	0,00	0,00	0,00
		14.850.000,00	0,00	0,00	0,00
		14.761.000,00	0,00	0,00	0,00
2.17 . 2-17.0-00.0-00.01 . 01.2.09.11	Pemeliharaan/Rehabilitasi Sarana dan Prasarana Pendukung Gedung Kantor atau Bangunan Lainnya	285.171.860,00	0,00	0,00	0,00
		280.521.900,00	0,00	0,00	0,00
2.17 . 2-17.0-00.0-00.01 . 02	Program Pelayanan Izin Usaha Simpan Pinjam	83.786.250,00	0,00	0,00	0,00
		51.116.700,00	0,00	0,00	0,00
2.17 . 2-17.0-00.0-00.01 . 02.2.01	<i>Penerbitan Izin Usaha Simpan Pinjam untuk Koperasi dengan Wilayah Keanggotaan dalam Daerah Kabupaten/Kota</i>	83.786.250,00	0,00	0,00	0,00
		51.116.700,00	0,00	0,00	0,00
2.17 . 2-17.0-00.0-00.01 . 02.2.01.01	Fasilitasi Pemenuhan Izin Usaha Simpan Pinjam dan Pembukaan Kantor Cabang, Cabang Pembantu dan Kantor Kas Koperasi Simpan Pinjam untuk Koperasi dengan Wilayah Keanggotaan dalam Daerah Kabupaten/Kota	83.786.250,00	0,00	0,00	0,00
		51.116.700,00	0,00	0,00	0,00
2.17 . 2-17.0-00.0-00.01 . 03	Program Pengawasan Dan Pemeriksaan Koperasi	100.000.000,00	0,00	0,00	0,00
		97.150.000,00	0,00	0,00	0,00
2.17 . 2-17.0-00.0-00.01 . 03.2.01	<i>Pemeriksaan dan Pengawasan Koperasi, Koperasi Simpan Pinjam/Unit Simpan Pinjam Koperasi yang Wilayah Keanggotaannya dalam Daerah Kabupaten/ Kota</i>	100.000.000,00	0,00	0,00	0,00
		97.150.000,00	0,00	0,00	0,00
2.17 . 2-17.0-00.0-00.01 . 03.2.01.01	Pengawasan Kekuatan, Kesehatan, Kemandirian, Ketangguhan, serta Akuntabilitas Koperasi Kewenangan Kabupaten/Kota	100.000.000,00	0,00	0,00	0,00
		97.150.000,00	0,00	0,00	0,00
2.17 . 2-17.0-00.0-00.01 . 05	Program Pendidikan Dan Latihan Perkoperasian	149.999.800,00	0,00	0,00	0,00
		83.605.000,00	0,00	0,00	0,00
2.17 . 2-17.0-00.0-00.01 . 05.2.01	<i>Pendidikan dan Latihan Perkoperasian bagi Koperasi yang Wilayah Keanggotaan dalam Daerah Kabupaten/Kota</i>	149.999.800,00	0,00	0,00	0,00
		83.605.000,00	0,00	0,00	0,00
2.17 . 2-17.0-00.0-00.01 . 05.2.01.01	Peningkatan Pemahaman dan Pengetahuan Perkoperasian serta Kapasitas dan Kompetensi SDM Koperasi	149.999.800,00	0,00	0,00	0,00
		83.605.000,00	0,00	0,00	0,00
2.17 . 2-17.0-00.0-00.01 . 07	Program Pemberdayaan Usaha Menengah, Usaha Kecil, Dan Usaha Mikro (UMKM)	817.020.000,00	0,00	0,00	0,00
		492.454.235,00	0,00	0,00	0,00
2.17 . 2-17.0-00.0-00.01 . 07.2.01	<i>Pemberdayaan Usaha Mikro yang Dilakukan melalui Pendataan, Kemitraan, Kemudahan Perizinan, Penguatan Kelembagaan dan Koordinasi dengan Para Pemangku Kepentingan</i>	817.020.000,00	0,00	0,00	0,00
		492.454.235,00	0,00	0,00	0,00

KODE	URAIAN URUSAN, ORGANISASI, PROGRAM DAN KEGIATAN	ANGGARAN			
		REALISASI			
		KELOMPOK BELANJA			
		OPERASI	MODAL	TIDAK TERDUGA	TRANSFER
1	2	3	4	5	6
2.17 . 2-17.0-00.0-00.01 . 07.2.01.01	Pendataan Potensi dan Pengembangan Usaha Mikro	200.000.000,00	0,00	0,00	0,00
		183.535.635,00	0,00	0,00	0,00
2.17 . 2-17.0-00.0-00.01 . 07.2.01.03	Fasilitasi Kemudahan Perizinan Usaha Mikro	190.000.000,00	0,00	0,00	0,00
		119.825.000,00	0,00	0,00	0,00
2.17 . 2-17.0-00.0-00.01 . 07.2.01.04	Pemberdayaan Kelembagaan Potensi dan Pengembangan Usaha Mikro	427.020.000,00	0,00	0,00	0,00
		189.093.600,00	0,00	0,00	0,00
2.17 . 2-17.0-00.0-00.01 . 08	Program Pengembangan UMKM	146.900.800,00	0,00	0,00	0,00
		0,00	0,00	0,00	0,00
2.17 . 2-17.0-00.0-00.01 . 08.2.01	<i>Pengembangan Usaha Mikro dengan Orientasi Peningkatan Skala Usaha menjadi Usaha Kecil</i>	146.900.800,00	0,00	0,00	0,00
		0,00	0,00	0,00	0,00
2.17 . 2-17.0-00.0-00.01 . 08.2.01.01	Fasilitasi Usaha Mikro Menjadi Usaha Kecil dalam Pengembangan Produksi dan Pengolahan, Pemasaran, SDM, serta Desain dan Teknologi	146.900.800,00	0,00	0,00	0,00
		0,00	0,00	0,00	0,00
2.18	Penanaman Modal	16.664.875.056,00	558.651.882,00	0,00	0,00
		14.566.560.431,00	505.004.000,00	0,00	0,00
2.18 . 2-18.0-00.0-00.01	Dinas Penanaman Modal dan Pelayanan Terpadu Satu Pintu	16.664.875.056,00	558.651.882,00	0,00	0,00
		14.566.560.431,00	505.004.000,00	0,00	0,00
2.18 . 2-18.0-00.0-00.01 . 01	Program Penunjang Urusan Pemerintahan Daerah Kabupaten/Kota	14.895.764.758,00	310.920.882,00	0,00	0,00
		13.093.164.599,00	259.664.000,00	0,00	0,00
2.18 . 2-18.0-00.0-00.01 . 01.2.01	<i>Perencanaan, Penganggaran, dan Evaluasi Kinerja Perangkat Daerah</i>	353.116.520,00	0,00	0,00	0,00
		350.005.907,00	0,00	0,00	0,00
2.18 . 2-18.0-00.0-00.01 . 01.2.01.01	Penyusunan Dokumen Perencanaan Perangkat Daerah	57.440.000,00	0,00	0,00	0,00
		57.440.000,00	0,00	0,00	0,00
2.18 . 2-18.0-00.0-00.01 . 01.2.01.02	Koordinasi dan Penyusunan Dokumen RKA-SKPD	24.219.800,00	0,00	0,00	0,00
		24.219.800,00	0,00	0,00	0,00
2.18 . 2-18.0-00.0-00.01 . 01.2.01.03	Koordinasi dan Penyusunan Dokumen Perubahan RKA-SKPD	19.220.000,00	0,00	0,00	0,00
		19.220.000,00	0,00	0,00	0,00
2.18 . 2-18.0-00.0-00.01 . 01.2.01.04	Koordinasi dan Penyusunan DPA-SKPD	19.220.000,00	0,00	0,00	0,00
		19.220.000,00	0,00	0,00	0,00
2.18 . 2-18.0-00.0-00.01 . 01.2.01.05	Koordinasi dan Penyusunan Perubahan DPA- SKPD	19.220.000,00	0,00	0,00	0,00
		19.220.000,00	0,00	0,00	0,00

KODE	URAIAN URUSAN, ORGANISASI, PROGRAM DAN KEGIATAN	ANGGARAN			
		REALISASI			
		KELOMPOK BELANJA			
		OPERASI	MODAL	TIDAK TERDUGA	TRANSFER
1	2	3	4	5	6
2.18 . 2-18.0-00.0-00.01 . 01.2.01.06	Koordinasi dan Penyusunan Laporan Capaian Kinerja dan Ikhtisar Realisasi Kinerja SKPD	213.796.720,00	0,00	0,00	0,00
2.18 . 2-18.0-00.0-00.01 . 01.2.02	<i>Administrasi Keuangan Perangkat Daerah</i>	210.686.107,00	0,00	0,00	0,00
		12.272.399.916,00	0,00	0,00	0,00
		10.706.194.991,00	0,00	0,00	0,00
2.18 . 2-18.0-00.0-00.01 . 01.2.02.01	Penyediaan Gaji dan Tunjangan ASN	10.987.298.352,00	0,00	0,00	0,00
		9.480.579.648,00	0,00	0,00	0,00
2.18 . 2-18.0-00.0-00.01 . 01.2.02.02	Penyediaan Administrasi Pelaksanaan Tugas ASN	983.568.764,00	0,00	0,00	0,00
		943.338.393,00	0,00	0,00	0,00
2.18 . 2-18.0-00.0-00.01 . 01.2.02.05	Koordinasi dan Penyusunan Laporan Keuangan Akhir Tahun SKPD	63.440.000,00	0,00	0,00	0,00
		63.440.000,00	0,00	0,00	0,00
2.18 . 2-18.0-00.0-00.01 . 01.2.02.06	Pengelolaan dan Penyiapan Bahan Tanggapan Pemeriksaan	18.439.800,00	0,00	0,00	0,00
		17.939.600,00	0,00	0,00	0,00
2.18 . 2-18.0-00.0-00.01 . 01.2.02.07	Koordinasi dan Penyusunan Laporan Keuangan Bulanan/Triwulanan/Semesteran SKPD	191.213.000,00	0,00	0,00	0,00
		172.957.950,00	0,00	0,00	0,00
2.18 . 2-18.0-00.0-00.01 . 01.2.02.08	Penyusunan Pelaporan dan Analisis Prognosis Realisasi Anggaran	28.440.000,00	0,00	0,00	0,00
		27.939.400,00	0,00	0,00	0,00
2.18 . 2-18.0-00.0-00.01 . 01.2.03	<i>Administrasi Barang Milik Daerah pada Perangkat Daerah</i>	54.998.800,00	0,00	0,00	0,00
		52.306.266,00	0,00	0,00	0,00
2.18 . 2-18.0-00.0-00.01 . 01.2.03.01	Penyusunan Perencanaan Kebutuhan Barang Milik Daerah SKPD	14.999.000,00	0,00	0,00	0,00
		13.984.266,00	0,00	0,00	0,00
2.18 . 2-18.0-00.0-00.01 . 01.2.03.05	Rekonsiliasi dan Penyusunan Laporan Barang Milik Daerah pada SKPD	39.999.800,00	0,00	0,00	0,00
		38.322.000,00	0,00	0,00	0,00
2.18 . 2-18.0-00.0-00.01 . 01.2.05	<i>Administrasi Kepegawaian Perangkat Daerah</i>	250.000.000,00	0,00	0,00	0,00
		186.306.000,00	0,00	0,00	0,00
2.18 . 2-18.0-00.0-00.01 . 01.2.05.09	Pendidikan dan Pelatihan Pegawai Berdasarkan Tugas dan Fungsi	0,00	0,00	0,00	0,00
		0,00	0,00	0,00	0,00
2.18 . 2-18.0-00.0-00.01 . 01.2.05.11	Bimbingan Teknis Implementasi Peraturan Perundang-Undangan	250.000.000,00	0,00	0,00	0,00
		186.306.000,00	0,00	0,00	0,00
2.18 . 2-18.0-00.0-00.01 . 01.2.06	<i>Administrasi Umum Perangkat Daerah</i>	1.307.165.440,00	29.162.000,00	0,00	0,00
		1.228.854.784,00	29.064.000,00	0,00	0,00

KODE	URAIAN URUSAN, ORGANISASI, PROGRAM DAN KEGIATAN	ANGGARAN			
		REALISASI			
		KELOMPOK BELANJA			
		OPERASI	MODAL	TIDAK TERDUGA	TRANSFER
1	2	3	4	5	6
2.18 . 2-18.0-00.0-00.01 . 01.2.06.02	Penyediaan Peralatan dan Perlengkapan Kantor	151.460.000,00	0,00	0,00	0,00
		146.615.400,00	0,00	0,00	0,00
2.18 . 2-18.0-00.0-00.01 . 01.2.06.04	Penyediaan Bahan Logistik Kantor	14.997.000,00	0,00	0,00	0,00
		14.997.000,00	0,00	0,00	0,00
2.18 . 2-18.0-00.0-00.01 . 01.2.06.05	Penyediaan Barang Cetak dan Penggandaan	100.000.000,00	0,00	0,00	0,00
		99.750.000,00	0,00	0,00	0,00
2.18 . 2-18.0-00.0-00.01 . 01.2.06.06	Penyediaan Bahan Bacaan dan Peraturan Perundang-undangan	45.000.000,00	0,00	0,00	0,00
		29.356.000,00	0,00	0,00	0,00
2.18 . 2-18.0-00.0-00.01 . 01.2.06.09	Penyelenggaraan Rapat Koordinasi dan Konsultasi SKPD	749.978.000,00	0,00	0,00	0,00
		736.690.984,00	0,00	0,00	0,00
2.18 . 2-18.0-00.0-00.01 . 01.2.06.10	Penatausahaan Arsip Dinamis pada SKPD	174.790.400,00	29.162.000,00	0,00	0,00
		130.605.600,00	29.064.000,00	0,00	0,00
2.18 . 2-18.0-00.0-00.01 . 01.2.06.11	Dukungan Pelaksanaan Sistem Pemerintahan Berbasis Elektronik pada SKPD	70.940.040,00	0,00	0,00	0,00
		70.839.800,00	0,00	0,00	0,00
2.18 . 2-18.0-00.0-00.01 . 01.2.07	<i>Pengadaan Barang Milik Daerah Penunjang Urusan Pemerintah Daerah</i>	11.292.810,00	281.758.882,00	0,00	0,00
		7.050.000,00	230.600.000,00	0,00	0,00
2.18 . 2-18.0-00.0-00.01 . 01.2.07.06	Pengadaan Peralatan dan Mesin Lainnya	11.292.810,00	281.758.882,00	0,00	0,00
		7.050.000,00	230.600.000,00	0,00	0,00
2.18 . 2-18.0-00.0-00.01 . 01.2.08	<i>Penyediaan Jasa Penunjang Urusan Pemerintahan Daerah</i>	323.941.272,00	0,00	0,00	0,00
		245.404.291,00	0,00	0,00	0,00
2.18 . 2-18.0-00.0-00.01 . 01.2.08.01	Penyediaan Jasa Surat Menyurat	5.995.000,00	0,00	0,00	0,00
		5.450.000,00	0,00	0,00	0,00
2.18 . 2-18.0-00.0-00.01 . 01.2.08.02	Penyediaan Jasa Komunikasi, Sumber Daya Air dan Listrik	168.466.272,00	0,00	0,00	0,00
		96.657.791,00	0,00	0,00	0,00
2.18 . 2-18.0-00.0-00.01 . 01.2.08.03	Penyediaan Jasa Peralatan dan Perlengkapan Kantor	149.480.000,00	0,00	0,00	0,00
		143.296.500,00	0,00	0,00	0,00
2.18 . 2-18.0-00.0-00.01 . 01.2.09	<i>Pemeliharaan Barang Milik Daerah Penunjang Urusan Pemerintahan Daerah</i>	322.850.000,00	0,00	0,00	0,00
		317.042.360,00	0,00	0,00	0,00
2.18 . 2-18.0-00.0-00.01 . 01.2.09.01	Penyediaan Jasa Pemeliharaan, Biaya Pemeliharaan, dan Pajak Kendaraan Perorangan Dinas atau Kendaraan Dinas Jabatan	263.620.000,00	0,00	0,00	0,00
		257.812.360,00	0,00	0,00	0,00

KODE	URAIAN URUSAN, ORGANISASI, PROGRAM DAN KEGIATAN	ANGGARAN			
		REALISASI			
		KELOMPOK BELANJA			
		OPERASI	MODAL	TIDAK TERDUGA	TRANSFER
1	2	3	4	5	6
2.18.2-18.0-00.0-00.01.01.2.09.06	Pemeliharaan Peralatan dan Mesin Lainnya	59.230.000,00	0,00	0,00	0,00
2.18.2-18.0-00.0-00.01.02	Program Pengembangan Iklim Penanaman Modal	59.230.000,00	0,00	0,00	0,00
		76.758.800,00	0,00	0,00	0,00
		75.977.432,00	0,00	0,00	0,00
2.18.2-18.0-00.0-00.01.02.2.02	<i>Pembuatan Peta Potensi Investasi Kabupaten/Kota</i>	76.758.800,00	0,00	0,00	0,00
		75.977.432,00	0,00	0,00	0,00
2.18.2-18.0-00.0-00.01.02.2.02.02	Penyediaan Peta Potensi dan Peluang Usaha Kabupaten/Kota	76.758.800,00	0,00	0,00	0,00
		75.977.432,00	0,00	0,00	0,00
2.18.2-18.0-00.0-00.01.03	Program Promosi Penanaman Modal	521.632.953,00	150.000.000,00	0,00	0,00
		498.399.900,00	149.050.000,00	0,00	0,00
2.18.2-18.0-00.0-00.01.03.2.01	<i>Penyelenggaraan Promosi Penanaman Modal yang menjadi Kewenangan Daerah Kabupaten/Kota</i>	521.632.953,00	150.000.000,00	0,00	0,00
		498.399.900,00	149.050.000,00	0,00	0,00
2.18.2-18.0-00.0-00.01.03.2.01.02	Pelaksanaan Kegiatan Promosi Penanaman Modal Daerah Kabupaten/Kota	521.632.953,00	150.000.000,00	0,00	0,00
		498.399.900,00	149.050.000,00	0,00	0,00
2.18.2-18.0-00.0-00.01.04	Program Pelayanan Penanaman Modal	349.788.000,00	0,00	0,00	0,00
		341.889.000,00	0,00	0,00	0,00
2.18.2-18.0-00.0-00.01.04.2.01	<i>Pelayanan Perizinan dan Non Perizinan secara Terpadu Satu Pintu dibidang Penanaman Modal yang menjadi Kewenangan Daerah Kabupaten/ Kota</i>	349.788.000,00	0,00	0,00	0,00
		341.889.000,00	0,00	0,00	0,00
2.18.2-18.0-00.0-00.01.04.2.01.01	Penyediaan Pelayanan Terpadu Perizinan dan Nonperizinan Berbasis Sistem Pelayanan Perizinan Berusaha Terintegrasi secara Elektronik	50.000.000,00	0,00	0,00	0,00
		43.871.000,00	0,00	0,00	0,00
2.18.2-18.0-00.0-00.01.04.2.01.02	Pemantauan Pemenuhan Komitmen Perizinan dan Non Perizinan Penanaman Modal	100.000.000,00	0,00	0,00	0,00
		98.704.000,00	0,00	0,00	0,00
2.18.2-18.0-00.0-00.01.04.2.01.03	Penyediaan Layanan Konsultasi dan Pengelolaan Pengaduan Masyarakat terhadap Pelayanan Terpadu Perizinan dan Non Perizinan	99.788.000,00	0,00	0,00	0,00
		99.788.000,00	0,00	0,00	0,00
2.18.2-18.0-00.0-00.01.04.2.01.04	Koordinasi dan Sinkronisasi Penetapan pemberian Fasilitas/Insentif Daerah	100.000.000,00	0,00	0,00	0,00
		99.526.000,00	0,00	0,00	0,00
2.18.2-18.0-00.0-00.01.05	Program Pengendalian Pelaksanaan Penanaman Modal	635.173.000,00	0,00	0,00	0,00
		385.784.400,00	0,00	0,00	0,00
2.18.2-18.0-00.0-00.01.05.2.01	<i>Pengendalian Pelaksanaan Penanaman Modal yang menjadi Kewenangan Daerah Kabupaten/Kota</i>	635.173.000,00	0,00	0,00	0,00
		385.784.400,00	0,00	0,00	0,00

KODE	URAIAN URUSAN, ORGANISASI, PROGRAM DAN KEGIATAN	ANGGARAN			
		REALISASI			
		KELOMPOK BELANJA			
		OPERASI	MODAL	TIDAK TERDUGA	TRANSFER
1	2	3	4	5	6
2.18 . 2-18.0-00.0-00.01 . 05.2.01.01	Koordinasi dan Sinkronisasi Pemantauan Pelaksanaan Penanaman Modal	210.000.000,00	0,00	0,00	0,00
		146.696.300,00	0,00	0,00	0,00
2.18 . 2-18.0-00.0-00.01 . 05.2.01.02	Koordinasi dan Sinkronisasi Pembinaan Pelaksanaan Penanaman Modal	210.000.000,00	0,00	0,00	0,00
		130.890.000,00	0,00	0,00	0,00
2.18 . 2-18.0-00.0-00.01 . 05.2.01.03	Koordinasi dan Sinkronisasi Pengawasan Pelaksanaan Penanaman Modal	215.173.000,00	0,00	0,00	0,00
		108.198.100,00	0,00	0,00	0,00
2.18 . 2-18.0-00.0-00.01 . 06	Program Pengelolaan Data Dan Sistem Informasi Penanaman Modal	185.757.545,00	97.731.000,00	0,00	0,00
		171.345.100,00	96.290.000,00	0,00	0,00
2.18 . 2-18.0-00.0-00.01 . 06.2.01	<i>Pengelolaan Data dan Informasi Perizinan dan Non Perizinan yang Terintegrasi pada Tingkat Daerah Kabupaten/Kota</i>	185.757.545,00	97.731.000,00	0,00	0,00
		171.345.100,00	96.290.000,00	0,00	0,00
2.18 . 2-18.0-00.0-00.01 . 06.2.01.01	Pengolahan, Penyajian dan Pemanfaatan Data dan Informasi Perizinan dan Non Perizinan berbasis Sistem Pelayanan Perizinan Berusaha Terintegrasi Secara Elektronik	185.757.545,00	97.731.000,00	0,00	0,00
		171.345.100,00	96.290.000,00	0,00	0,00
2.19	Kepemudaan dan Olah Raga	48.112.385.212,00	3.455.425.239,00	0,00	0,00
		45.148.917.454,00	3.433.809.124,00	0,00	0,00
2.19 . 2-19.0-00.0-00.01	Dinas Kepemudaan dan Olahraga	48.112.385.212,00	3.455.425.239,00	0,00	0,00
		45.148.917.454,00	3.433.809.124,00	0,00	0,00
2.19 . 2-19.0-00.0-00.01 . 01	Program Penunjang Urusan Pemerintahan Daerah Kabupaten/Kota	22.030.137.677,00	2.596.090.274,00	0,00	0,00
		20.926.300.577,00	2.595.600.824,00	0,00	0,00
2.19 . 2-19.0-00.0-00.01 . 01.2.01	<i>Perencanaan, Penganggaran, dan Evaluasi Kinerja Perangkat Daerah</i>	386.510.900,00	0,00	0,00	0,00
		246.564.000,00	0,00	0,00	0,00
2.19 . 2-19.0-00.0-00.01 . 01.2.01.01	Penyusunan Dokumen Perencanaan Perangkat Daerah	334.825.900,00	0,00	0,00	0,00
		229.904.000,00	0,00	0,00	0,00
2.19 . 2-19.0-00.0-00.01 . 01.2.01.06	Koordinasi dan Penyusunan Laporan Capaian Kinerja dan Ikhtisar Realisasi Kinerja SKPD	51.685.000,00	0,00	0,00	0,00
		16.660.000,00	0,00	0,00	0,00
2.19 . 2-19.0-00.0-00.01 . 01.2.02	<i>Administrasi Keuangan Perangkat Daerah</i>	15.549.290.139,00	2.304.573.664,00	0,00	0,00
		15.061.282.607,00	2.304.573.664,00	0,00	0,00
2.19 . 2-19.0-00.0-00.01 . 01.2.02.01	Penyediaan Gaji dan Tunjangan ASN	9.758.361.772,00	0,00	0,00	0,00
		9.321.447.541,00	0,00	0,00	0,00

KODE	URAIAN URUSAN, ORGANISASI, PROGRAM DAN KEGIATAN	ANGGARAN			
		REALISASI			
		KELOMPOK BELANJA			
		OPERASI	MODAL	TIDAK TERDUGA	TRANSFER
1	2	3	4	5	6
2.19 . 2-19.0-00.0-00.01 . 01.2.02.04	Koordinasi dan Pelaksanaan Akuntansi SKPD	5.645.465.066,00	2.304.573.664,00	0,00	0,00
		5.637.905.066,00	2.304.573.664,00	0,00	0,00
2.19 . 2-19.0-00.0-00.01 . 01.2.02.07	Koordinasi dan Penyusunan Laporan Keuangan Bulanan/Triwulanan/Semesteran SKPD	145.463.301,00	0,00	0,00	0,00
		101.930.000,00	0,00	0,00	0,00
2.19 . 2-19.0-00.0-00.01 . 01.2.03	<i>Administrasi Barang Milik Daerah pada Perangkat Daerah</i>	97.250.000,00	0,00	0,00	0,00
		97.250.000,00	0,00	0,00	0,00
2.19 . 2-19.0-00.0-00.01 . 01.2.03.05	Rekonsiliasi dan Penyusunan Laporan Barang Milik Daerah pada SKPD	97.250.000,00	0,00	0,00	0,00
		97.250.000,00	0,00	0,00	0,00
2.19 . 2-19.0-00.0-00.01 . 01.2.05	<i>Administrasi Kepegawaian Perangkat Daerah</i>	112.500.000,00	0,00	0,00	0,00
		42.970.000,00	0,00	0,00	0,00
2.19 . 2-19.0-00.0-00.01 . 01.2.05.05	Monitoring, Evaluasi, dan Penilaian Kinerja Pegawai	67.500.000,00	0,00	0,00	0,00
		16.360.000,00	0,00	0,00	0,00
2.19 . 2-19.0-00.0-00.01 . 01.2.05.10	Sosialisasi Peraturan Perundang-Undangan	45.000.000,00	0,00	0,00	0,00
		26.610.000,00	0,00	0,00	0,00
2.19 . 2-19.0-00.0-00.01 . 01.2.06	<i>Administrasi Umum Perangkat Daerah</i>	456.313.191,00	0,00	0,00	0,00
		441.314.495,00	0,00	0,00	0,00
2.19 . 2-19.0-00.0-00.01 . 01.2.06.01	Penyediaan Komponen Instalasi Listrik/Penerangan Bangunan Kantor	33.750.000,00	0,00	0,00	0,00
		32.620.000,00	0,00	0,00	0,00
2.19 . 2-19.0-00.0-00.01 . 01.2.06.02	Penyediaan Peralatan dan Perlengkapan Kantor	100.000.000,00	0,00	0,00	0,00
		98.799.000,00	0,00	0,00	0,00
2.19 . 2-19.0-00.0-00.01 . 01.2.06.04	Penyediaan Bahan Logistik Kantor	90.000.000,00	0,00	0,00	0,00
		89.455.091,00	0,00	0,00	0,00
2.19 . 2-19.0-00.0-00.01 . 01.2.06.05	Penyediaan Barang Cetak dan Penggandaan	22.500.000,00	0,00	0,00	0,00
		22.500.000,00	0,00	0,00	0,00
2.19 . 2-19.0-00.0-00.01 . 01.2.06.09	Penyelenggaraan Rapat Koordinasi dan Konsultasi SKPD	106.898.000,00	0,00	0,00	0,00
		99.040.404,00	0,00	0,00	0,00
2.19 . 2-19.0-00.0-00.01 . 01.2.06.10	Penatausahaan Arsip Dinamis pada SKPD	45.000.000,00	0,00	0,00	0,00
		45.000.000,00	0,00	0,00	0,00
2.19 . 2-19.0-00.0-00.01 . 01.2.06.11	Dukungan Pelaksanaan Sistem Pemerintahan Berbasis Elektronik pada SKPD	58.165.191,00	0,00	0,00	0,00
		53.900.000,00	0,00	0,00	0,00

KODE	URAIAN URUSAN, ORGANISASI, PROGRAM DAN KEGIATAN	ANGGARAN			
		REALISASI			
		KELOMPOK BELANJA			
		OPERASI	MODAL	TIDAK TERDUGA	TRANSFER
1	2	3	4	5	6
2.19 . 2-19.0-00.0-00.01 . 01.2.07	<i>Pengadaan Barang Milik Daerah Penunjang Urusan Pemerintah Daerah</i>	58.483.390,00	291.516.610,00	0,00	0,00
		56.984.135,00	291.027.160,00	0,00	0,00
2.19 . 2-19.0-00.0-00.01 . 01.2.07.06	Pengadaan Peralatan dan Mesin Lainnya	7.433.390,00	192.566.610,00	0,00	0,00
		6.693.390,00	192.082.160,00	0,00	0,00
2.19 . 2-19.0-00.0-00.01 . 01.2.07.07	Pengadaan Aset Tetap Lainnya	51.050.000,00	98.950.000,00	0,00	0,00
		50.290.745,00	98.945.000,00	0,00	0,00
2.19 . 2-19.0-00.0-00.01 . 01.2.08	<i>Penyediaan Jasa Penunjang Urusan Pemerintahan Daerah</i>	4.346.256.029,00	0,00	0,00	0,00
		3.965.828.946,00	0,00	0,00	0,00
2.19 . 2-19.0-00.0-00.01 . 01.2.08.02	Penyediaan Jasa Komunikasi, Sumber Daya Air dan Listrik	2.950.159.465,00	0,00	0,00	0,00
		2.611.498.481,00	0,00	0,00	0,00
2.19 . 2-19.0-00.0-00.01 . 01.2.08.04	Penyediaan Jasa Pelayanan Umum Kantor	1.396.096.564,00	0,00	0,00	0,00
		1.354.330.465,00	0,00	0,00	0,00
2.19 . 2-19.0-00.0-00.01 . 01.2.09	<i>Pemeliharaan Barang Milik Daerah Penunjang Urusan Pemerintahan Daerah</i>	1.023.534.028,00	0,00	0,00	0,00
		1.014.106.394,00	0,00	0,00	0,00
2.19 . 2-19.0-00.0-00.01 . 01.2.09.02	Penyediaan Jasa Pemeliharaan, Biaya Pemeliharaan, Pajak dan Perizinan Kendaraan Dinas Operasional atau Lapangan	242.500.000,00	0,00	0,00	0,00
		240.551.681,00	0,00	0,00	0,00
2.19 . 2-19.0-00.0-00.01 . 01.2.09.06	Pemeliharaan Peralatan dan Mesin Lainnya	22.500.000,00	0,00	0,00	0,00
		22.476.910,00	0,00	0,00	0,00
2.19 . 2-19.0-00.0-00.01 . 01.2.09.07	Pemeliharaan Aset Tetap Lainnya	658.534.028,00	0,00	0,00	0,00
		652.092.828,00	0,00	0,00	0,00
2.19 . 2-19.0-00.0-00.01 . 01.2.09.09	Pemeliharaan/Rehabilitasi Gedung Kantor dan Bangunan Lainnya	100.000.000,00	0,00	0,00	0,00
		98.984.975,00	0,00	0,00	0,00
2.19 . 2-19.0-00.0-00.01 . 02	<i>Program Pengembangan Kapasitas Daya Saing Kepemudaan</i>	4.021.320.490,00	540.262.010,00	0,00	0,00
		3.586.038.861,00	521.782.800,00	0,00	0,00
2.19 . 2-19.0-00.0-00.01 . 02.2.01	<i>Penyadaran, Pemberdayaan, dan Pengembangan Pemuda dan Kepemudaan terhadap Pemuda Pelopor Kabupaten/Kota, Wirausaha Muda Pemula, dan Pemuda Kader Kabupaten/Kota</i>	2.468.531.400,00	93.051.100,00	0,00	0,00
		2.142.109.060,00	91.875.300,00	0,00	0,00
2.19 . 2-19.0-00.0-00.01 . 02.2.01.02	Koordinasi, Sinkronisasi dan Penyelenggaraan Peningkatan Kapasitas Daya Saing Wira Usaha Pemula	250.000.000,00	0,00	0,00	0,00
		223.556.000,00	0,00	0,00	0,00

KODE	URAIAN URUSAN, ORGANISASI, PROGRAM DAN KEGIATAN	ANGGARAN			
		REALISASI			
		KELOMPOK BELANJA			
		OPERASI	MODAL	TIDAK TERDUGA	TRANSFER
1	2	3	4	5	6
2.19 . 2-19.0-00.0-00.01 . 02.2.01.03	Koordinasi, Sinkronisasi dan Penyelenggaraan Peningkatan Kapasitas Daya Saing Pemuda Kader Kabupaten/Kota	650.000.000,00	0,00	0,00	0,00
		623.565.650,00	0,00	0,00	0,00
2.19 . 2-19.0-00.0-00.01 . 02.2.01.05	Pelaksanaan Koordinasi Strategis Lintas Sektor Penyelenggaraan Pelayanan Kepemudaan melalui Implementasi Rencana Aksi Daerah/RAD Tingkat Kabupaten/Kota	400.000.000,00	0,00	0,00	0,00
		237.445.000,00	0,00	0,00	0,00
2.19 . 2-19.0-00.0-00.01 . 02.2.01.06	Perencanaan, Pengadaan, Pemanfaatan, Pemeliharaan, dan Pengawasan Prasarana dan Sarana Kepemudaan Kab/Kota	275.000.000,00	0,00	0,00	0,00
		271.003.000,00	0,00	0,00	0,00
2.19 . 2-19.0-00.0-00.01 . 02.2.01.09	Penyelenggaraan Seleksi dan Pelatihan Pasukan Pengibar Bendera	893.531.400,00	93.051.100,00	0,00	0,00
		786.539.410,00	91.875.300,00	0,00	0,00
2.19 . 2-19.0-00.0-00.01 . 02.2.02	<i>Pemberdayaan dan Pengembangan Organisasi Kepemudaan Tingkat Daerah Kabupaten/Kota</i>	1.552.789.090,00	447.210.910,00	0,00	0,00
		1.443.929.801,00	429.907.500,00	0,00	0,00
2.19 . 2-19.0-00.0-00.01 . 02.2.02.02	Peningkatan Kapasitas Pemuda dan Organisasi Kepemudaan Kabupaten/Kota	1.552.789.090,00	447.210.910,00	0,00	0,00
		1.443.929.801,00	429.907.500,00	0,00	0,00
2.19 . 2-19.0-00.0-00.01 . 03	<i>Program Pengembangan Kapasitas Daya Saing Keolahragaan</i>	21.395.963.500,00	184.036.500,00	0,00	0,00
		20.027.628.627,00	183.622.500,00	0,00	0,00
2.19 . 2-19.0-00.0-00.01 . 03.2.01	<i>Pembinaan dan Pengembangan Olahraga Pendidikan pada Jenjang Pendidikan yang menjadi Kewenangan Daerah Kabupaten/Kota</i>	2.235.000.000,00	0,00	0,00	0,00
		2.170.718.294,00	0,00	0,00	0,00
2.19 . 2-19.0-00.0-00.01 . 03.2.01.03	Koordinasi, Sinkronisasi dan Pelaksanaan Penyediaan Sarana dan Prasarana Olahraga Kabupaten/Kota	2.235.000.000,00	0,00	0,00	0,00
		2.170.718.294,00	0,00	0,00	0,00
2.19 . 2-19.0-00.0-00.01 . 03.2.02	<i>Penyelenggaraan Kejuaraan Olahraga Tingkat Daerah Kabupaten/Kota</i>	1.250.000.000,00	0,00	0,00	0,00
		206.878.203,00	0,00	0,00	0,00
2.19 . 2-19.0-00.0-00.01 . 03.2.02.02	Penyelenggaraan Kejuaraan dan Pekan Olahraga Tingkat Kabupaten/Kota	0,00	0,00	0,00	0,00
		0,00	0,00	0,00	0,00
2.19 . 2-19.0-00.0-00.01 . 03.2.02.03	Partisipasi dan Keikutsertaan dalam Penyelenggaraan Kejuaraan	1.250.000.000,00	0,00	0,00	0,00
		206.878.203,00	0,00	0,00	0,00
2.19 . 2-19.0-00.0-00.01 . 03.2.03	<i>Pembinaan dan Pengembangan Olahraga Prestasi Tingkat Daerah Provinsi</i>	0,00	0,00	0,00	0,00
		0,00	0,00	0,00	0,00
2.19 . 2-19.0-00.0-00.01 . 03.2.03.03	Pembinaan dan Pengembangan Atlet Berprestasi Kabupaten/Kota	0,00	0,00	0,00	0,00
		0,00	0,00	0,00	0,00

KODE	URAIAN URUSAN, ORGANISASI, PROGRAM DAN KEGIATAN	ANGGARAN			
		REALISASI			
		KELOMPOK BELANJA			
		OPERASI	MODAL	TIDAK TERDUGA	TRANSFER
1	2	3	4	5	6
2.19 . 2-19.0-00.0-00.01 . 03.2.04	<i>Pembinaan dan Pengembangan Organisasi Olahraga</i>	16.760.963.500,00	184.036.500,00	0,00	0,00
		16.515.437.680,00	183.622.500,00	0,00	0,00
2.19 . 2-19.0-00.0-00.01 . 03.2.04.02	Pengembangan Organisasi Keolahragaan	2.340.963.500,00	184.036.500,00	0,00	0,00
		2.125.210.000,00	183.622.500,00	0,00	0,00
2.19 . 2-19.0-00.0-00.01 . 03.2.04.03	Peningkatan Kerja Sama Organisasi Keolahragaan Kabupaten/Kota Dengan Lembaga Terkait	14.420.000.000,00	0,00	0,00	0,00
		14.390.227.680,00	0,00	0,00	0,00
2.19 . 2-19.0-00.0-00.01 . 03.2.05	<i>Pembinaan dan Pengembangan Olahraga Rekreasi</i>	1.150.000.000,00	0,00	0,00	0,00
		1.134.594.450,00	0,00	0,00	0,00
2.19 . 2-19.0-00.0-00.01 . 03.2.05.01	Penyelenggaraan, Pengembangan dan Pemasalan Festival dan Olahraga Rekreasi	1.150.000.000,00	0,00	0,00	0,00
		1.134.594.450,00	0,00	0,00	0,00
2.19 . 2-19.0-00.0-00.01 . 04	Program Pengembangan Kapasitas Kepramukaan	664.963.545,00	135.036.455,00	0,00	0,00
		608.949.389,00	132.803.000,00	0,00	0,00
2.19 . 2-19.0-00.0-00.01 . 04.2.01	<i>Pembinaan dan Pengembangan Organisasi Kepramukaan</i>	664.963.545,00	135.036.455,00	0,00	0,00
		608.949.389,00	132.803.000,00	0,00	0,00
2.19 . 2-19.0-00.0-00.01 . 04.2.01.03	Pengembangan Kapasitas SDM Kepramukaan Tingkat Daerah	197.085.545,00	0,00	0,00	0,00
		191.822.400,00	0,00	0,00	0,00
2.19 . 2-19.0-00.0-00.01 . 04.2.01.05	Penyelenggaraan Kegiatan Kepramukaan Tingkat Daerah	376.802.000,00	135.036.455,00	0,00	0,00
		366.822.700,00	132.803.000,00	0,00	0,00
2.19 . 2-19.0-00.0-00.01 . 04.2.01.08	Partisipasi dan Keikutsertaan dalam Kegiatan Kepramukaan	91.076.000,00	0,00	0,00	0,00
		50.304.289,00	0,00	0,00	0,00
2.20	Statistik	273.440.000,00	450.000.000,00	0,00	0,00
		237.898.939,00	0,00	0,00	0,00
2.20 . 2-16.2-20.2-21.01	Dinas Komunikasi dan Informatika	273.440.000,00	450.000.000,00	0,00	0,00
		237.898.939,00	0,00	0,00	0,00
2.20 . 2-16.2-20.2-21.01 . 02	Program Penyelenggaraan Statistik Sektoral	273.440.000,00	450.000.000,00	0,00	0,00
		237.898.939,00	0,00	0,00	0,00
2.20 . 2-16.2-20.2-21.01 . 02.2.01	<i>Penyelenggaraan Statistik Sektoral di Lingkup Daerah Kabupaten/Kota</i>	273.440.000,00	450.000.000,00	0,00	0,00
		237.898.939,00	0,00	0,00	0,00
2.20 . 2-16.2-20.2-21.01 . 02.2.01.01	Koordinasi dan Sinkronisasi Pengumpulan, Pengolahan, Analisis dan Diseminasi Data Statistik Sektoral	273.440.000,00	450.000.000,00	0,00	0,00
		237.898.939,00	0,00	0,00	0,00

KODE	URAIAN URUSAN, ORGANISASI, PROGRAM DAN KEGIATAN	ANGGARAN			
		REALISASI			
		KELOMPOK BELANJA			
		OPERASI	MODAL	TIDAK TERDUGA	TRANSFER
1	2	3	4	5	6
2.22	Kebudayaan	5.759.772.538,00	1.020.695.279,00	0,00	0,00
2.22 . 1-01.2-22.0-00.01	Dinas Pendidikan dan Kebudayaan	1.049.581.150,00	945.969.694,00	0,00	0,00
2.22 . 1-01.2-22.0-00.01 . 02	Program Pengembangan Kebudayaan	5.759.772.538,00	1.020.695.279,00	0,00	0,00
2.22 . 1-01.2-22.0-00.01 . 02.2.01	<i>Pengelolaan Kebudayaan yang Masyarakat Pelakunya dalam Daerah Kabupaten/Kota</i>	1.049.581.150,00	945.969.694,00	0,00	0,00
2.22 . 1-01.2-22.0-00.01 . 02.2.01.01	Pelindungan, Pengembangan, Pemanfaatan Objek Pemajuan Kebudayaan	4.050.000.000,00	0,00	0,00	0,00
2.22 . 1-01.2-22.0-00.01 . 02.2.01.02	Pembinaan Sumber Daya Manusia, Lembaga, dan Pranata Kebudayaan	25.486.000,00	0,00	0,00	0,00
2.22 . 1-01.2-22.0-00.01 . 03	Program Pengembangan Kesenian Tradisional	4.050.000.000,00	0,00	0,00	0,00
2.22 . 1-01.2-22.0-00.01 . 03.2.01	<i>Pembinaan Kesenian yang Masyarakat Pelakunya dalam Daerah Kabupaten/Kota</i>	25.486.000,00	0,00	0,00	0,00
2.22 . 1-01.2-22.0-00.01 . 03.2.01.01	Peningkatan Pendidikan dan Pelatihan Sumber Daya Manusia Kesenian Tradisional	4.050.000.000,00	0,00	0,00	0,00
2.22 . 1-01.2-22.0-00.01 . 05	Program Pelestarian Dan Pengelolaan Cagar Budaya	25.486.000,00	0,00	0,00	0,00
2.22 . 1-01.2-22.0-00.01 . 05.2.02	<i>Pengelolaan Cagar Budaya Peringkat Kabupaten/Kota</i>	0,00	0,00	0,00	0,00
2.22 . 1-01.2-22.0-00.01 . 05.2.02.01	Pelindungan Cagar Budaya	1.000.000.000,00	0,00	0,00	0,00
2.22 . 1-01.2-22.0-00.01 . 05.2.02.02	Pengembangan Cagar Budaya	940.631.750,00	0,00	0,00	0,00
2.22 . 1-01.2-22.0-00.01 . 06	Program Pengelolaan Permuseuman	52.451.591,00	447.548.409,00	0,00	0,00
2.22 . 1-01.2-22.0-00.01 . 06.2.01	<i>Pengelolaan Museum Kabupaten/Kota</i>	38.652.800,00	444.300.340,00	0,00	0,00
		657.320.947,00	573.146.870,00	0,00	0,00
		44.810.600,00	501.669.354,00	0,00	0,00
		657.320.947,00	573.146.870,00	0,00	0,00
		44.810.600,00	501.669.354,00	0,00	0,00

KODE	URAIAN URUSAN, ORGANISASI, PROGRAM DAN KEGIATAN	ANGGARAN			
		REALISASI			
		KELOMPOK BELANJA			
		OPERASI	MODAL	TIDAK TERDUGA	TRANSFER
1	2	3	4	5	6
2.22 . 1-01.2-22.0-00.01 . 06.2.01.04	Penyediaan dan Pemeliharaan Sarana dan Prasarana Museum	657.320.947,00	573.146.870,00	0,00	0,00
2.23	Perpustakaan	44.810.600,00	501.669.354,00	0,00	0,00
2.23 . 2-24.2-23.0-00.01	Dinas Kearsipan dan Perpustakaan	15.395.187.641,00	165.236.870,00	0,00	0,00
2.23 . 2-24.2-23.0-00.01 . 01	Program Penunjang Urusan Pemerintahan Daerah Kabupaten/Kota	13.039.388.985,00	139.863.000,00	0,00	0,00
2.23 . 2-24.2-23.0-00.01 . 01.2.01	<i>Perencanaan, Penganggaran, dan Evaluasi Kinerja Perangkat Daerah</i>	15.395.187.641,00	165.236.870,00	0,00	0,00
2.23 . 2-24.2-23.0-00.01 . 01.2.01.01	Penyusunan Dokumen Perencanaan Perangkat Daerah	13.039.388.985,00	139.863.000,00	0,00	0,00
2.23 . 2-24.2-23.0-00.01 . 01.2.01.02	Koordinasi dan Penyusunan Dokumen RKA-SKPD	14.000.991.291,00	140.917.570,00	0,00	0,00
2.23 . 2-24.2-23.0-00.01 . 01.2.01.06	Koordinasi dan Penyusunan Laporan Capaian Kinerja dan Ikhtisar Realisasi Kinerja SKPD	11.693.141.653,00	139.863.000,00	0,00	0,00
2.23 . 2-24.2-23.0-00.01 . 01.2.01.07	Evaluasi Kinerja Perangkat Daerah	631.023.451,00	0,00	0,00	0,00
2.23 . 2-24.2-23.0-00.01 . 01.2.02	<i>Administrasi Keuangan Perangkat Daerah</i>	586.941.851,00	0,00	0,00	0,00
2.23 . 2-24.2-23.0-00.01 . 01.2.02.01	Penyediaan Gaji dan Tunjangan ASN	75.000.000,00	0,00	0,00	0,00
2.23 . 2-24.2-23.0-00.01 . 01.2.02.05	Koordinasi dan Penyusunan Laporan Keuangan Akhir Tahun SKPD	73.990.000,00	0,00	0,00	0,00
2.23 . 2-24.2-23.0-00.01 . 01.2.02.07	Koordinasi dan Penyusunan Laporan Keuangan Bulanan/Triwulanan/Semesteran SKPD	50.000.000,00	0,00	0,00	0,00
2.23 . 2-24.2-23.0-00.01 . 01.2.02.08	Penyusunan Pelaporan dan Analisis Prognosis Realisasi Anggaran	48.000.000,00	0,00	0,00	0,00
2.23 . 2-24.2-23.0-00.01 . 01.2.03	<i>Administrasi Barang Milik Daerah pada Perangkat Daerah</i>	258.250.131,00	0,00	0,00	0,00
		231.800.251,00	0,00	0,00	0,00
		247.773.320,00	0,00	0,00	0,00
		233.151.600,00	0,00	0,00	0,00
		11.697.032.620,00	0,00	0,00	0,00
		9.648.108.719,00	0,00	0,00	0,00
		11.598.986.630,00	0,00	0,00	0,00
		9.553.871.119,00	0,00	0,00	0,00
		0,00	0,00	0,00	0,00
		0,00	0,00	0,00	0,00
		83.688.000,00	0,00	0,00	0,00
		82.380.000,00	0,00	0,00	0,00
		14.357.990,00	0,00	0,00	0,00
		11.857.600,00	0,00	0,00	0,00
		50.600.000,00	0,00	0,00	0,00
		50.600.000,00	0,00	0,00	0,00

KODE	URAIAN URUSAN, ORGANISASI, PROGRAM DAN KEGIATAN	ANGGARAN			
		REALISASI			
		KELOMPOK BELANJA			
		OPERASI	MODAL	TIDAK TERDUGA	TRANSFER
1	2	3	4	5	6
2.23 . 2-24.2-23.0-00.01 . 01.2.03.05	Rekonsiliasi dan Penyusunan Laporan Barang Milik Daerah pada SKPD	50.600.000,00	0,00	0,00	0,00
		50.600.000,00	0,00	0,00	0,00
2.23 . 2-24.2-23.0-00.01 . 01.2.05	<i>Administrasi Kepegawaian Perangkat Daerah</i>	45.000.000,00	0,00	0,00	0,00
		38.155.000,00	0,00	0,00	0,00
2.23 . 2-24.2-23.0-00.01 . 01.2.05.10	Sosialisasi Peraturan Perundang-Undangan	45.000.000,00	0,00	0,00	0,00
		38.155.000,00	0,00	0,00	0,00
2.23 . 2-24.2-23.0-00.01 . 01.2.06	<i>Administrasi Umum Perangkat Daerah</i>	437.132.684,00	140.917.570,00	0,00	0,00
		411.960.545,00	139.863.000,00	0,00	0,00
2.23 . 2-24.2-23.0-00.01 . 01.2.06.01	Penyediaan Komponen Instalasi Listrik/Penerangan Bangunan Kantor	22.500.000,00	0,00	0,00	0,00
		21.490.000,00	0,00	0,00	0,00
2.23 . 2-24.2-23.0-00.01 . 01.2.06.02	Penyediaan Peralatan dan Perlengkapan Kantor	73.139.484,00	140.917.570,00	0,00	0,00
		62.360.920,00	139.863.000,00	0,00	0,00
2.23 . 2-24.2-23.0-00.01 . 01.2.06.04	Penyediaan Bahan Logistik Kantor	36.000.000,00	0,00	0,00	0,00
		35.964.000,00	0,00	0,00	0,00
2.23 . 2-24.2-23.0-00.01 . 01.2.06.05	Penyediaan Barang Cetak dan Penggandaan	22.050.000,00	0,00	0,00	0,00
		21.959.800,00	0,00	0,00	0,00
2.23 . 2-24.2-23.0-00.01 . 01.2.06.06	Penyediaan Bahan Bacaan dan Peraturan Perundang-undangan	63.152.000,00	0,00	0,00	0,00
		53.710.000,00	0,00	0,00	0,00
2.23 . 2-24.2-23.0-00.01 . 01.2.06.07	Penyediaan Bahan/Material	0,00	0,00	0,00	0,00
		0,00	0,00	0,00	0,00
2.23 . 2-24.2-23.0-00.01 . 01.2.06.09	Penyelenggaraan Rapat Koordinasi dan Konsultasi SKPD	133.291.200,00	0,00	0,00	0,00
		133.235.825,00	0,00	0,00	0,00
2.23 . 2-24.2-23.0-00.01 . 01.2.06.10	Penatausahaan Arsip Dinamis pada SKPD	87.000.000,00	0,00	0,00	0,00
		83.240.000,00	0,00	0,00	0,00
2.23 . 2-24.2-23.0-00.01 . 01.2.08	<i>Penyediaan Jasa Penunjang Urusan Pemerintahan Daerah</i>	967.521.836,00	0,00	0,00	0,00
		800.688.719,00	0,00	0,00	0,00
2.23 . 2-24.2-23.0-00.01 . 01.2.08.01	Penyediaan Jasa Surat Menyurat	1.320.000,00	0,00	0,00	0,00
		1.320.000,00	0,00	0,00	0,00
2.23 . 2-24.2-23.0-00.01 . 01.2.08.02	Penyediaan Jasa Komunikasi, Sumber Daya Air dan Listrik	291.600.000,00	0,00	0,00	0,00
		142.849.580,00	0,00	0,00	0,00

KODE	URAIAN URUSAN, ORGANISASI, PROGRAM DAN KEGIATAN	ANGGARAN			
		REALISASI			
		KELOMPOK BELANJA			
		OPERASI	MODAL	TIDAK TERDUGA	TRANSFER
1	2	3	4	5	6
2.23 . 2-24.2-23.0-00.01 . 01.2.08.04	Penyediaan Jasa Pelayanan Umum Kantor	674.601.836,00	0,00	0,00	0,00
		656.519.139,00	0,00	0,00	0,00
2.23 . 2-24.2-23.0-00.01 . 01.2.09	<i>Pemeliharaan Barang Milik Daerah Penunjang Urusan Pemerintahan Daerah</i>	172.680.700,00	0,00	0,00	0,00
		156.686.819,00	0,00	0,00	0,00
2.23 . 2-24.2-23.0-00.01 . 01.2.09.01	Penyediaan Jasa Pemeliharaan, Biaya Pemeliharaan, dan Pajak Kendaraan Perorangan Dinas atau Kendaraan Dinas Jabatan	40.500.000,00	0,00	0,00	0,00
		37.254.325,00	0,00	0,00	0,00
2.23 . 2-24.2-23.0-00.01 . 01.2.09.02	Penyediaan Jasa Pemeliharaan, Biaya Pemeliharaan, Pajak dan Perizinan Kendaraan Dinas Operasional atau Lapangan	82.680.700,00	0,00	0,00	0,00
		75.162.500,00	0,00	0,00	0,00
2.23 . 2-24.2-23.0-00.01 . 01.2.09.06	Pemeliharaan Peralatan dan Mesin Lainnya	22.500.000,00	0,00	0,00	0,00
		18.960.000,00	0,00	0,00	0,00
2.23 . 2-24.2-23.0-00.01 . 01.2.09.09	Pemeliharaan/Rehabilitasi Gedung Kantor dan Bangunan Lainnya	27.000.000,00	0,00	0,00	0,00
		25.309.994,00	0,00	0,00	0,00
2.23 . 2-24.2-23.0-00.01 . 02	Program Pembinaan Perpustakaan	1.394.196.350,00	24.319.300,00	0,00	0,00
		1.346.247.332,00	0,00	0,00	0,00
2.23 . 2-24.2-23.0-00.01 . 02.2.01	<i>Pengelolaan Perpustakaan Tingkat Daerah Kabupaten/Kota</i>	394.196.350,00	0,00	0,00	0,00
		362.248.700,00	0,00	0,00	0,00
2.23 . 2-24.2-23.0-00.01 . 02.2.01.02	Pengembangan Perpustakaan di Tingkat Daerah Kabupaten/Kota	175.000.000,00	0,00	0,00	0,00
		165.428.000,00	0,00	0,00	0,00
2.23 . 2-24.2-23.0-00.01 . 02.2.01.06	Peningkatan Kapasitas Tenaga Perpustakaan dan Pustakawan Tingkat Daerah Kabupaten/Kota	133.374.000,00	0,00	0,00	0,00
		115.572.000,00	0,00	0,00	0,00
2.23 . 2-24.2-23.0-00.01 . 02.2.01.07	Pengembangan Layanan Perpustakaan Rujukan Tingkat Kabupaten/Kota	85.822.350,00	0,00	0,00	0,00
		81.248.700,00	0,00	0,00	0,00
2.23 . 2-24.2-23.0-00.01 . 02.2.02	<i>Pembudayaan Gemar Membaca Tingkat Daerah Kabupaten/Kota</i>	1.000.000.000,00	24.319.300,00	0,00	0,00
		983.998.632,00	0,00	0,00	0,00
2.23 . 2-24.2-23.0-00.01 . 02.2.02.02	Pembangunan dan Pemeliharaan Sarana Perpustakaan di Tempat-Tempat Umum yang Menjadi Kewenangan Daerah Kabupaten/Kota	1.000.000.000,00	24.319.300,00	0,00	0,00
		983.998.632,00	0,00	0,00	0,00
2.24	Kearsipan	897.137.100,00	5.133.000,00	0,00	0,00
		884.796.600,00	0,00	0,00	0,00
2.24 . 2-24.2-23.0-00.01	Dinas Kearsipan dan Perpustakaan	897.137.100,00	5.133.000,00	0,00	0,00
		884.796.600,00	0,00	0,00	0,00

KODE	URAIAN URUSAN, ORGANISASI, PROGRAM DAN KEGIATAN	ANGGARAN			
		REALISASI			
		KELOMPOK BELANJA			
		OPERASI	MODAL	TIDAK TERDUGA	TRANSFER
1	2	3	4	5	6
2.24 . 2-24.2-23.0-00.01 . 02	Program Pengelolaan Arsip	897.137.100,00	5.133.000,00	0,00	0,00
2.24 . 2-24.2-23.0-00.01 . 02.2.01	<i>Pengelolaan Arsip Dinamis Daerah Kabupaten/Kota</i>	884.796.600,00	0,00	0,00	0,00
2.24 . 2-24.2-23.0-00.01 . 02.2.01.01	Penciptaan dan Penggunaan Arsip Dinamis	656.287.200,00	4.350.000,00	0,00	0,00
2.24 . 2-24.2-23.0-00.01 . 02.2.01.01		646.806.700,00	0,00	0,00	0,00
2.24 . 2-24.2-23.0-00.01 . 02.2.01.02	Pemeliharaan dan Penyusutan Arsip Dinamis	156.289.200,00	0,00	0,00	0,00
2.24 . 2-24.2-23.0-00.01 . 02.2.01.02		154.359.200,00	0,00	0,00	0,00
2.24 . 2-24.2-23.0-00.01 . 02.2.01.03	Pengawasan Arsip Dinamis Kewenangan Kabupaten/Kota	34.151.000,00	4.350.000,00	0,00	0,00
2.24 . 2-24.2-23.0-00.01 . 02.2.01.03		32.950.900,00	0,00	0,00	0,00
2.24 . 2-24.2-23.0-00.01 . 02.2.02	<i>Pengelolaan Arsip Statis Daerah Kabupaten/Kota</i>	465.847.000,00	0,00	0,00	0,00
2.24 . 2-24.2-23.0-00.01 . 02.2.02.02	Akuisisi, Pengolahan, Preservasi, dan Akses Arsip Statis	459.496.600,00	0,00	0,00	0,00
2.24 . 2-24.2-23.0-00.01 . 02.2.02.02		49.217.000,00	783.000,00	0,00	0,00
2.24 . 2-24.2-23.0-00.01 . 02.2.02.03	<i>Pengelolaan Simpul Jaringan Informasi Kearsipan Nasional Tingkat Kabupaten/Kota</i>	46.557.000,00	0,00	0,00	0,00
2.24 . 2-24.2-23.0-00.01 . 02.2.03.02	Pemberdayaan Kapasitas Unit Kearsipan dan Lembaga Kearsipan Daerah Kabupaten/Kota	49.217.000,00	783.000,00	0,00	0,00
2.24 . 2-24.2-23.0-00.01 . 02.2.03.02		46.557.000,00	0,00	0,00	0,00
3	URUSAN PEMERINTAHAN PILIHAN	191.632.900,00	0,00	0,00	0,00
3.25	Kelautan dan Perikanan	191.432.900,00	0,00	0,00	0,00
3.25 . 3-25.0-00.0-00.01	Dinas Kelautan dan Perikanan	191.632.900,00	0,00	0,00	0,00
3.25 . 3-25.0-00.0-00.01 . 01	Program Penunjang Urusan Pemerintahan Daerah Kabupaten/Kota	191.432.900,00	0,00	0,00	0,00
3.25 . 3-25.0-00.0-00.01 . 01.2.01	<i>Perencanaan, Penganggaran, dan Evaluasi Kinerja Perangkat Daerah</i>	249.325.620.034,00	22.543.504.382,00	0,00	0,00
		213.043.066.692,00	15.416.665.477,00	0,00	0,00
		55.221.205.942,00	2.081.185.703,00	0,00	0,00
		43.519.483.188,00	1.752.761.439,00	0,00	0,00
		55.221.205.942,00	2.081.185.703,00	0,00	0,00
		43.519.483.188,00	1.752.761.439,00	0,00	0,00
		19.054.044.888,00	388.531.703,00	0,00	0,00
		16.301.018.138,00	388.031.200,00	0,00	0,00
		729.747.599,00	0,00	0,00	0,00
		712.507.000,00	0,00	0,00	0,00

KODE	URAIAN URUSAN, ORGANISASI, PROGRAM DAN KEGIATAN	ANGGARAN			
		REALISASI			
		KELOMPOK BELANJA			
		OPERASI	MODAL	TIDAK TERDUGA	TRANSFER
1	2	3	4	5	6
3.25 . 3-25.0-00.0-00.01 . 01.2.01.01	Penyusunan Dokumen Perencanaan Perangkat Daerah	398.491.900,00	0,00	0,00	0,00
		383.825.000,00	0,00	0,00	0,00
3.25 . 3-25.0-00.0-00.01 . 01.2.01.06	Koordinasi dan Penyusunan Laporan Capaian Kinerja dan Ikhtisar Realisasi Kinerja SKPD	20.120.000,00	0,00	0,00	0,00
		20.120.000,00	0,00	0,00	0,00
3.25 . 3-25.0-00.0-00.01 . 01.2.01.07	Evaluasi Kinerja Perangkat Daerah	311.135.699,00	0,00	0,00	0,00
		308.562.000,00	0,00	0,00	0,00
3.25 . 3-25.0-00.0-00.01 . 01.2.02	<i>Administrasi Keuangan Perangkat Daerah</i>	15.690.175.321,00	86.625.000,00	0,00	0,00
		13.220.274.289,00	86.625.000,00	0,00	0,00
3.25 . 3-25.0-00.0-00.01 . 01.2.02.01	Penyediaan Gaji dan Tunjangan ASN	13.723.558.571,00	0,00	0,00	0,00
		11.253.657.539,00	0,00	0,00	0,00
3.25 . 3-25.0-00.0-00.01 . 01.2.02.04	Koordinasi dan Pelaksanaan Akuntansi SKPD	1.908.976.750,00	86.625.000,00	0,00	0,00
		1.908.976.750,00	86.625.000,00	0,00	0,00
3.25 . 3-25.0-00.0-00.01 . 01.2.02.07	Koordinasi dan Penyusunan Laporan Keuangan Bulanan/Triwulanan/Semesteran SKPD	57.640.000,00	0,00	0,00	0,00
		57.640.000,00	0,00	0,00	0,00
3.25 . 3-25.0-00.0-00.01 . 01.2.03	<i>Administrasi Barang Milik Daerah pada Perangkat Daerah</i>	66.060.000,00	0,00	0,00	0,00
		66.060.000,00	0,00	0,00	0,00
3.25 . 3-25.0-00.0-00.01 . 01.2.03.05	Rekonsiliasi dan Penyusunan Laporan Barang Milik Daerah pada SKPD	66.060.000,00	0,00	0,00	0,00
		66.060.000,00	0,00	0,00	0,00
3.25 . 3-25.0-00.0-00.01 . 01.2.05	<i>Administrasi Kepegawaian Perangkat Daerah</i>	59.990.000,00	0,00	0,00	0,00
		52.796.600,00	0,00	0,00	0,00
3.25 . 3-25.0-00.0-00.01 . 01.2.05.11	Bimbingan Teknis Implementasi Peraturan Perundang-Undangan	59.990.000,00	0,00	0,00	0,00
		52.796.600,00	0,00	0,00	0,00
3.25 . 3-25.0-00.0-00.01 . 01.2.06	<i>Administrasi Umum Perangkat Daerah</i>	668.471.020,00	69.042.600,00	0,00	0,00
		599.987.350,00	68.767.600,00	0,00	0,00
3.25 . 3-25.0-00.0-00.01 . 01.2.06.01	Penyediaan Komponen Instalasi Listrik/Penerangan Bangunan Kantor	3.660.800,00	0,00	0,00	0,00
		3.296.000,00	0,00	0,00	0,00
3.25 . 3-25.0-00.0-00.01 . 01.2.06.02	Penyediaan Peralatan dan Perlengkapan Kantor	102.738.220,00	12.249.600,00	0,00	0,00
		90.360.800,00	12.249.600,00	0,00	0,00
3.25 . 3-25.0-00.0-00.01 . 01.2.06.04	Penyediaan Bahan Logistik Kantor	69.990.000,00	0,00	0,00	0,00
		52.466.600,00	0,00	0,00	0,00

KODE	URAIAN URUSAN, ORGANISASI, PROGRAM DAN KEGIATAN	ANGGARAN			
		REALISASI			
		KELOMPOK BELANJA			
		OPERASI	MODAL	TIDAK TERDUGA	TRANSFER
1	2	3	4	5	6
3.25 . 3-25.0-00.0-00.01 . 01.2.06.05	Penyediaan Barang Cetak dan Penggandaan	74.999.800,00	0,00	0,00	0,00
		46.298.600,00	0,00	0,00	0,00
3.25 . 3-25.0-00.0-00.01 . 01.2.06.06	Penyediaan Bahan Bacaan dan Peraturan Perundang-undangan	48.250.000,00	0,00	0,00	0,00
		39.824.750,00	0,00	0,00	0,00
3.25 . 3-25.0-00.0-00.01 . 01.2.06.09	Penyelenggaraan Rapat Koordinasi dan Konsultasi SKPD	325.632.000,00	0,00	0,00	0,00
		325.509.000,00	0,00	0,00	0,00
3.25 . 3-25.0-00.0-00.01 . 01.2.06.10	Penatausahaan Arsip Dinamis pada SKPD	43.200.200,00	56.793.000,00	0,00	0,00
		42.231.600,00	56.518.000,00	0,00	0,00
3.25 . 3-25.0-00.0-00.01 . 01.2.08	<i>Penyediaan Jasa Penunjang Urusan Pemerintahan Daerah</i>	1.465.610.748,00	0,00	0,00	0,00
		1.308.116.561,00	0,00	0,00	0,00
3.25 . 3-25.0-00.0-00.01 . 01.2.08.02	Penyediaan Jasa Komunikasi, Sumber Daya Air dan Listrik	220.432.624,00	0,00	0,00	0,00
		189.349.933,00	0,00	0,00	0,00
3.25 . 3-25.0-00.0-00.01 . 01.2.08.03	Penyediaan Jasa Peralatan dan Perlengkapan Kantor	34.280.000,00	0,00	0,00	0,00
		33.960.000,00	0,00	0,00	0,00
3.25 . 3-25.0-00.0-00.01 . 01.2.08.04	Penyediaan Jasa Pelayanan Umum Kantor	1.210.898.124,00	0,00	0,00	0,00
		1.084.806.628,00	0,00	0,00	0,00
3.25 . 3-25.0-00.0-00.01 . 01.2.09	<i>Pemeliharaan Barang Milik Daerah Penunjang Urusan Pemerintahan Daerah</i>	373.990.200,00	232.864.103,00	0,00	0,00
		341.276.338,00	232.638.600,00	0,00	0,00
3.25 . 3-25.0-00.0-00.01 . 01.2.09.02	Penyediaan Jasa Pemeliharaan, Biaya Pemeliharaan, Pajak dan Perizinan Kendaraan Dinas Operasional atau Lapangan	207.570.000,00	0,00	0,00	0,00
		180.630.438,00	0,00	0,00	0,00
3.25 . 3-25.0-00.0-00.01 . 01.2.09.06	Pemeliharaan Peralatan dan Mesin Lainnya	55.984.000,00	0,00	0,00	0,00
		55.930.000,00	0,00	0,00	0,00
3.25 . 3-25.0-00.0-00.01 . 01.2.09.09	Pemeliharaan/Rehabilitasi Gedung Kantor dan Bangunan Lainnya	110.436.200,00	232.864.103,00	0,00	0,00
		104.715.900,00	232.638.600,00	0,00	0,00
3.25 . 3-25.0-00.0-00.01 . 03	<i>Program Pengelolaan Perikanan Tangkap</i>	14.866.454.360,00	1.692.654.000,00	0,00	0,00
		14.386.008.900,00	1.364.730.239,00	0,00	0,00
3.25 . 3-25.0-00.0-00.01 . 03.2.01	<i>Pengelolaan Penangkapan Ikan di Wilayah Sungai, Danau, Waduk, Rawa, dan Genangan Air Lainnya yang dapat Diusahakan dalam 1 (satu) Daerah Kabupaten/ Kota</i>	14.341.676.560,00	0,00	0,00	0,00
		13.906.796.700,00	0,00	0,00	0,00

KODE	URAIAN URUSAN, ORGANISASI, PROGRAM DAN KEGIATAN	ANGGARAN			
		REALISASI			
		KELOMPOK BELANJA			
		OPERASI	MODAL	TIDAK TERDUGA	TRANSFER
1	2	3	4	5	6
3.25 . 3-25.0-00.0-00.01 . 03.2.01.03	Penjaminan Ketersediaan Sarana Usaha Perikanan Tangkap	14.341.676.560,00	0,00	0,00	0,00
		13.906.796.700,00	0,00	0,00	0,00
3.25 . 3-25.0-00.0-00.01 . 03.2.02	<i>Pemberdayaan Nelayan Kecil dalam Daerah Kabupaten/Kota</i>	174.999.800,00	0,00	0,00	0,00
		147.406.200,00	0,00	0,00	0,00
3.25 . 3-25.0-00.0-00.01 . 03.2.02.01	Pengembangan Kapasitas Nelayan Kecil	100.000.000,00	0,00	0,00	0,00
		72.406.600,00	0,00	0,00	0,00
3.25 . 3-25.0-00.0-00.01 . 03.2.02.02	Pelaksanaan Fasilitasi Pembentukan dan Pengembangan Kelembagaan Nelayan Kecil	74.999.800,00	0,00	0,00	0,00
		74.999.600,00	0,00	0,00	0,00
3.25 . 3-25.0-00.0-00.01 . 03.2.03	<i>Pengelolaan dan Penyelenggaraan Tempat Pelelangan Ikan (TPI)</i>	297.658.000,00	1.692.654.000,00	0,00	0,00
		283.494.000,00	1.364.730.239,00	0,00	0,00
3.25 . 3-25.0-00.0-00.01 . 03.2.03.02	Pelayanan Penyelenggaraan Tempat Pelelangan Ikan (TPI)	297.658.000,00	1.692.654.000,00	0,00	0,00
		283.494.000,00	1.364.730.239,00	0,00	0,00
3.25 . 3-25.0-00.0-00.01 . 03.2.04	<i>Penerbitan Tanda Daftar Kapal Perikanan Berukuran sampai dengan 10 GT di Wilayah Sungai, Danau, Waduk, Rawa, dan Genangan Air Lainnya yang dapat Diusahakan dalam 1 (satu) Daerah Kabupaten/Kota</i>	52.120.000,00	0,00	0,00	0,00
		48.312.000,00	0,00	0,00	0,00
3.25 . 3-25.0-00.0-00.01 . 03.2.04.02	Pelayanan Penerbitan Tanda Daftar Kapal Perikanan Berukuran sampai dengan 10 GT	52.120.000,00	0,00	0,00	0,00
		48.312.000,00	0,00	0,00	0,00
3.25 . 3-25.0-00.0-00.01 . 04	<i>Program Pengelolaan Perikanan Budidaya</i>	20.775.706.694,00	0,00	0,00	0,00
		12.329.954.150,00	0,00	0,00	0,00
3.25 . 3-25.0-00.0-00.01 . 04.2.02	<i>Pemberdayaan Pembudi Daya Ikan Kecil</i>	224.999.000,00	0,00	0,00	0,00
		219.176.600,00	0,00	0,00	0,00
3.25 . 3-25.0-00.0-00.01 . 04.2.02.02	Pelaksanaan Fasilitasi Pembentukan dan Pengembangan Kelembagaan Pembudi Daya Ikan Kecil	74.999.000,00	0,00	0,00	0,00
		74.241.000,00	0,00	0,00	0,00
3.25 . 3-25.0-00.0-00.01 . 04.2.02.04	Pemberian Pendampingan, Kemudahan Akses Ilmu Pengetahuan, Teknologi dan Informasi, Serta Penyelenggaraan Pendidikan dan Pelatihan	150.000.000,00	0,00	0,00	0,00
		144.935.600,00	0,00	0,00	0,00
3.25 . 3-25.0-00.0-00.01 . 04.2.04	<i>Pengelolaan Pembudidayaan Ikan</i>	20.550.707.694,00	0,00	0,00	0,00
		12.110.777.550,00	0,00	0,00	0,00
3.25 . 3-25.0-00.0-00.01 . 04.2.04.01	Penyediaan Data dan Informasi Pembudidayaan Ikan dalam 1 (satu) Daerah Kabupaten/Kota	99.999.800,00	0,00	0,00	0,00
		87.570.000,00	0,00	0,00	0,00

KODE	URAIAN URUSAN, ORGANISASI, PROGRAM DAN KEGIATAN	ANGGARAN			
		REALISASI			
		KELOMPOK BELANJA			
		OPERASI	MODAL	TIDAK TERDUGA	TRANSFER
1	2	3	4	5	6
3.25 . 3-25.0-00.0-00.01 . 04.2.04.03	Penjaminan Ketersediaan Sarana Pembudidayaan Ikan dalam 1 (satu) Daerah Kabupaten/Kota	20.408.257.894,00	0,00	0,00	0,00
3.25 . 3-25.0-00.0-00.01 . 04.2.04.04	Pengelolaan Kesehatan Ikan dan Lingkungan Budidaya dalam 1 (satu) Daerah Kabupaten/Kota	11.981.417.550,00	0,00	0,00	0,00
3.25 . 3-25.0-00.0-00.01 . 05	Program Pengawasan Sumber Daya Kelautan Dan Perikanan	42.450.000,00	0,00	0,00	0,00
3.25 . 3-25.0-00.0-00.01 . 05.2.01	<i>Pengawasan Sumber Daya Perikanan di Wilayah Sungai, Danau, Waduk, Rawa, dan Genangan Air</i>	41.790.000,00	0,00	0,00	0,00
3.25 . 3-25.0-00.0-00.01 . 05.2.01.01	Pengawasan Usaha Perikanan Tangkap di Wilayah Sungai, Danau, Waduk, Rawa, dan Genangan Air Lainnya yang dapat Diusahakan dalam Kabupaten/Kota	350.000.000,00	0,00	0,00	0,00
3.25 . 3-25.0-00.0-00.01 . 06	Program Pengolahan Dan Pemasaran Hasil Perikanan	329.878.000,00	0,00	0,00	0,00
3.25 . 3-25.0-00.0-00.01 . 06.2.03	<i>Penyediaan dan Penyaluran Bahan Baku Industri Pengolahan Ikan dalam 1 (satu) Daerah Kabupaten/ Kota</i>	350.000.000,00	0,00	0,00	0,00
3.25 . 3-25.0-00.0-00.01 . 06.2.03.01	Peningkatan Ketersediaan Ikan untuk Konsumsi dan Usaha Pengolahan dalam 1 (satu) Daerah Kabupaten/Kota	329.878.000,00	0,00	0,00	0,00
3.25 . 3-25.0-00.0-00.01 . 06.2.03.02	Pemberian Fasilitas bagi Pelaku Usaha Perikanan Skala Mikro dan Kecil dalam 1 (satu) Daerah Kabupaten/Kota	350.000.000,00	0,00	0,00	0,00
3.26	Pariwisata	329.878.000,00	0,00	0,00	0,00
3.26 . 3-26.0-00.0-00.01	Dinas Pariwisata	175.000.000,00	0,00	0,00	0,00
3.26 . 3-26.0-00.0-00.01 . 01	Program Penunjang Urusan Pemerintahan Daerah Kabupaten/Kota	172.624.000,00	0,00	0,00	0,00
3.26 . 3-26.0-00.0-00.01 . 01.2.01	<i>Perencanaan, Penganggaran, dan Evaluasi Kinerja Perangkat Daerah</i>	175.000.000,00	0,00	0,00	0,00
3.26 . 3-26.0-00.0-00.01 . 01.2.01.01	Penyusunan Dokumen Perencanaan Perangkat Daerah	172.624.000,00	0,00	0,00	0,00
		75.000.000,00	0,00	0,00	0,00
		74.845.000,00	0,00	0,00	0,00
		100.000.000,00	0,00	0,00	0,00
		97.779.000,00	0,00	0,00	0,00
		29.226.402.118,00	2.945.019.095,00	0,00	0,00
		26.186.249.366,00	2.882.580.338,00	0,00	0,00
		29.226.402.118,00	2.945.019.095,00	0,00	0,00
		26.186.249.366,00	2.882.580.338,00	0,00	0,00
		21.554.298.256,00	1.692.728.950,00	0,00	0,00
		19.130.507.424,00	1.690.320.950,00	0,00	0,00
		481.494.807,00	0,00	0,00	0,00
		455.718.900,00	0,00	0,00	0,00
		192.521.407,00	0,00	0,00	0,00
		172.537.500,00	0,00	0,00	0,00

KODE	URAIAN URUSAN, ORGANISASI, PROGRAM DAN KEGIATAN	ANGGARAN			
		REALISASI			
		KELOMPOK BELANJA			
		OPERASI	MODAL	TIDAK TERDUGA	TRANSFER
1	2	3	4	5	6
3.26 . 3-26.0-00.0-00.01 . 01.2.01.06	Koordinasi dan Penyusunan Laporan Capaian Kinerja dan Ikhtisar Realisasi Kinerja SKPD	52.539.000,00	0,00	0,00	0,00
3.26 . 3-26.0-00.0-00.01 . 01.2.01.07	Evaluasi Kinerja Perangkat Daerah	46.915.000,00	0,00	0,00	0,00
		236.434.400,00	0,00	0,00	0,00
		236.266.400,00	0,00	0,00	0,00
3.26 . 3-26.0-00.0-00.01 . 01.2.02	<i>Administrasi Keuangan Perangkat Daerah</i>	17.154.703.858,00	1.362.211.950,00	0,00	0,00
		15.106.403.897,00	1.362.211.950,00	0,00	0,00
3.26 . 3-26.0-00.0-00.01 . 01.2.02.01	Penyediaan Gaji dan Tunjangan ASN	14.939.183.080,00	0,00	0,00	0,00
		13.013.545.269,00	0,00	0,00	0,00
3.26 . 3-26.0-00.0-00.01 . 01.2.02.04	Koordinasi dan Pelaksanaan Akuntansi SKPD	1.876.310.778,00	1.362.211.950,00	0,00	0,00
		1.849.718.628,00	1.362.211.950,00	0,00	0,00
3.26 . 3-26.0-00.0-00.01 . 01.2.02.07	Koordinasi dan Penyusunan Laporan Keuangan Bulanan/Triwulanan/Semesteran SKPD	339.210.000,00	0,00	0,00	0,00
		243.140.000,00	0,00	0,00	0,00
3.26 . 3-26.0-00.0-00.01 . 01.2.03	<i>Administrasi Barang Milik Daerah pada Perangkat Daerah</i>	212.042.000,00	0,00	0,00	0,00
		203.819.000,00	0,00	0,00	0,00
3.26 . 3-26.0-00.0-00.01 . 01.2.03.03	Koordinasi dan Penilaian Barang Milik Daerah SKPD	141.382.000,00	0,00	0,00	0,00
		135.359.000,00	0,00	0,00	0,00
3.26 . 3-26.0-00.0-00.01 . 01.2.03.05	Rekonsiliasi dan Penyusunan Laporan Barang Milik Daerah pada SKPD	70.660.000,00	0,00	0,00	0,00
		68.460.000,00	0,00	0,00	0,00
3.26 . 3-26.0-00.0-00.01 . 01.2.05	<i>Administrasi Kepegawaian Perangkat Daerah</i>	126.833.500,00	0,00	0,00	0,00
		123.643.500,00	0,00	0,00	0,00
3.26 . 3-26.0-00.0-00.01 . 01.2.05.05	Monitoring, Evaluasi, dan Penilaian Kinerja Pegawai	40.821.000,00	0,00	0,00	0,00
		38.821.000,00	0,00	0,00	0,00
3.26 . 3-26.0-00.0-00.01 . 01.2.05.11	Bimbingan Teknis Implementasi Peraturan Perundang-Undangan	86.012.500,00	0,00	0,00	0,00
		84.822.500,00	0,00	0,00	0,00
3.26 . 3-26.0-00.0-00.01 . 01.2.06	<i>Administrasi Umum Perangkat Daerah</i>	868.554.213,00	330.517.000,00	0,00	0,00
		840.667.368,00	328.109.000,00	0,00	0,00
3.26 . 3-26.0-00.0-00.01 . 01.2.06.02	Penyediaan Peralatan dan Perlengkapan Kantor	246.912.013,00	330.517.000,00	0,00	0,00
		237.195.900,00	328.109.000,00	0,00	0,00
3.26 . 3-26.0-00.0-00.01 . 01.2.06.04	Penyediaan Bahan Logistik Kantor	147.340.000,00	0,00	0,00	0,00
		142.083.500,00	0,00	0,00	0,00

KODE	URAIAN URUSAN, ORGANISASI, PROGRAM DAN KEGIATAN	ANGGARAN			
		REALISASI			
		KELOMPOK BELANJA			
		OPERASI	MODAL	TIDAK TERDUGA	TRANSFER
1	2	3	4	5	6
3.26 . 3-26.0-00.0-00.01 . 01.2.06.05	Penyediaan Barang Cetak dan Penggandaan	100.000.000,00	0,00	0,00	0,00
		87.695.500,00	0,00	0,00	0,00
3.26 . 3-26.0-00.0-00.01 . 01.2.06.09	Penyelenggaraan Rapat Koordinasi dan Konsultasi SKPD	266.719.400,00	0,00	0,00	0,00
		266.322.468,00	0,00	0,00	0,00
3.26 . 3-26.0-00.0-00.01 . 01.2.06.10	Penatausahaan Arsip Dinamis pada SKPD	107.582.800,00	0,00	0,00	0,00
		107.370.000,00	0,00	0,00	0,00
3.26 . 3-26.0-00.0-00.01 . 01.2.08	<i>Penyediaan Jasa Penunjang Urusan Pemerintahan Daerah</i>	2.312.439.878,00	0,00	0,00	0,00
		2.034.255.679,00	0,00	0,00	0,00
3.26 . 3-26.0-00.0-00.01 . 01.2.08.02	Penyediaan Jasa Komunikasi, Sumber Daya Air dan Listrik	622.894.470,00	0,00	0,00	0,00
		435.883.911,00	0,00	0,00	0,00
3.26 . 3-26.0-00.0-00.01 . 01.2.08.04	Penyediaan Jasa Pelayanan Umum Kantor	1.689.545.408,00	0,00	0,00	0,00
		1.598.371.768,00	0,00	0,00	0,00
3.26 . 3-26.0-00.0-00.01 . 01.2.09	<i>Pemeliharaan Barang Milik Daerah Penunjang Urusan Pemerintahan Daerah</i>	398.230.000,00	0,00	0,00	0,00
		365.999.080,00	0,00	0,00	0,00
3.26 . 3-26.0-00.0-00.01 . 01.2.09.01	Penyediaan Jasa Pemeliharaan, Biaya Pemeliharaan, dan Pajak Kendaraan Perorangan Dinas atau Kendaraan Dinas Jabatan	250.370.000,00	0,00	0,00	0,00
		226.819.080,00	0,00	0,00	0,00
3.26 . 3-26.0-00.0-00.01 . 01.2.09.02	Penyediaan Jasa Pemeliharaan, Biaya Pemeliharaan, Pajak dan Perizinan Kendaraan Dinas Operasional atau Lapangan	26.120.000,00	0,00	0,00	0,00
		17.480.000,00	0,00	0,00	0,00
3.26 . 3-26.0-00.0-00.01 . 01.2.09.06	Pemeliharaan Peralatan dan Mesin Lainnya	121.740.000,00	0,00	0,00	0,00
		121.700.000,00	0,00	0,00	0,00
3.26 . 3-26.0-00.0-00.01 . 02	<i>Program Peningkatan Daya Tarik Destinasi Pariwisata</i>	3.943.559.404,00	1.038.373.805,00	0,00	0,00
		3.507.055.479,00	978.740.388,00	0,00	0,00
3.26 . 3-26.0-00.0-00.01 . 02.2.01	<i>Pengelolaan Daya Tarik Wisata Kabupaten/Kota</i>	150.000.000,00	0,00	0,00	0,00
		108.202.000,00	0,00	0,00	0,00
3.26 . 3-26.0-00.0-00.01 . 02.2.01.02	Perencanaan Pengembangan Daya Tarik Wisata Kabupaten/Kota	150.000.000,00	0,00	0,00	0,00
		108.202.000,00	0,00	0,00	0,00
3.26 . 3-26.0-00.0-00.01 . 02.2.02	<i>Pengelolaan Kawasan Strategis Pariwisata Kabupaten/Kota</i>	3.659.083.204,00	0,00	0,00	0,00
		3.286.364.279,00	0,00	0,00	0,00
3.26 . 3-26.0-00.0-00.01 . 02.2.02.04	Pengadaan/Pemeliharaan/Rehabilitasi Sarana dan Prasarana dalam Pengelolaan Kawasan Wisata Strategis Pariwisata Kabupaten/Kota	3.279.491.904,00	0,00	0,00	0,00
		3.208.420.979,00	0,00	0,00	0,00

KODE	URAIAN URUSAN, ORGANISASI, PROGRAM DAN KEGIATAN	ANGGARAN			
		REALISASI			
		KELOMPOK BELANJA			
		OPERASI	MODAL	TIDAK TERDUGA	TRANSFER
1	2	3	4	5	6
3.26 . 3-26.0-00.0-00.01 . 02.2.02.06	Pemberdayaan Masyarakat dalam Pengelolaan Kawasan Strategis Pariwisata Kabupaten/Kota	79.591.300,00	0,00	0,00	0,00
		77.943.300,00	0,00	0,00	0,00
3.26 . 3-26.0-00.0-00.01 . 02.2.02.07	Penerapan Destinasi Pariwisata Berkelanjutan dalam Pengelolaan Kawasan Strategis Pariwisata Kabupaten/Kota	300.000.000,00	0,00	0,00	0,00
		0,00	0,00	0,00	0,00
3.26 . 3-26.0-00.0-00.01 . 02.2.03	<i>Pengelolaan Destinasi Pariwisata Kabupaten/Kota</i>	61.626.000,00	1.038.373.805,00	0,00	0,00
		40.160.000,00	978.740.388,00	0,00	0,00
3.26 . 3-26.0-00.0-00.01 . 02.2.03.03	Pengembangan Destinasi Pariwisata Kabupaten/Kota	61.626.000,00	1.038.373.805,00	0,00	0,00
		40.160.000,00	978.740.388,00	0,00	0,00
3.26 . 3-26.0-00.0-00.01 . 02.2.04	<i>Penetapan Tanda Daftar Usaha Pariwisata Daerah Kabupaten/Kota</i>	72.850.200,00	0,00	0,00	0,00
		72.329.200,00	0,00	0,00	0,00
3.26 . 3-26.0-00.0-00.01 . 02.2.04.04	Pembinaan dan Pengawasan Usaha Pariwisata	72.850.200,00	0,00	0,00	0,00
		72.329.200,00	0,00	0,00	0,00
3.26 . 3-26.0-00.0-00.01 . 03	Program Pemasaran Pariwisata	2.343.317.798,00	0,00	0,00	0,00
		2.220.157.967,00	0,00	0,00	0,00
3.26 . 3-26.0-00.0-00.01 . 03.2.01	<i>Pemasaran Pariwisata Dalam dan Luar Negeri Daya Tarik, Destinasi dan Kawasan Strategis Pariwisata Kabupaten/Kota</i>	2.343.317.798,00	0,00	0,00	0,00
		2.220.157.967,00	0,00	0,00	0,00
3.26 . 3-26.0-00.0-00.01 . 03.2.01.01	Penguatan Promosi melalui Media Cetak, Elektronik, dan Media Lainnya Baik Dalam dan Luar Negeri	1.140.000.000,00	0,00	0,00	0,00
		1.135.776.162,00	0,00	0,00	0,00
3.26 . 3-26.0-00.0-00.01 . 03.2.01.02	Fasilitasi Kegiatan Pemasaran Pariwisata Baik dalam dan Luar Negeri Pariwisata Kabupaten/Kota	398.862.180,00	0,00	0,00	0,00
		361.554.364,00	0,00	0,00	0,00
3.26 . 3-26.0-00.0-00.01 . 03.2.01.03	Penyediaan Data dan Penyebaran Informasi Pariwisata Kabupaten/Kota, Baik Dalam dan Luar Negeri	165.272.618,00	0,00	0,00	0,00
		85.460.000,00	0,00	0,00	0,00
3.26 . 3-26.0-00.0-00.01 . 03.2.01.04	Peningkatan Kerja Sama dan Kemitraan Pariwisata Dalam dan Luar Negeri	639.183.000,00	0,00	0,00	0,00
		637.367.441,00	0,00	0,00	0,00
3.26 . 3-26.0-00.0-00.01 . 04	Program Pengembangan Ekonomi Kreatif Melalui Pemanfaatan Dan Perlindungan Hak Kekayaan Intelektual	14.713.660,00	213.916.340,00	0,00	0,00
		14.652.000,00	213.519.000,00	0,00	0,00
3.26 . 3-26.0-00.0-00.01 . 04.2.02	<i>Pengembangan Ekosistem Ekonomi Kreatif</i>	14.713.660,00	213.916.340,00	0,00	0,00
		14.652.000,00	213.519.000,00	0,00	0,00
3.26 . 3-26.0-00.0-00.01 . 04.2.02.04	Penyediaan Infrastruktur	14.713.660,00	213.916.340,00	0,00	0,00
		14.652.000,00	213.519.000,00	0,00	0,00

KODE	URAIAN URUSAN, ORGANISASI, PROGRAM DAN KEGIATAN	ANGGARAN			
		REALISASI			
		KELOMPOK BELANJA			
		OPERASI	MODAL	TIDAK TERDUGA	TRANSFER
1	2	3	4	5	6
3.26 . 3-26.0-00.0-00.01 . 05	Program Pengembangan Sumber Daya Pariwisata Dan Ekonomi Kreatif	1.370.513.000,00	0,00	0,00	0,00
		1.313.876.496,00	0,00	0,00	0,00
3.26 . 3-26.0-00.0-00.01 . 05.2.01	<i>Pelaksanaan Peningkatan Kapasitas Sumber Daya Manusia Pariwisata dan Ekonomi Kreatif Tingkat Dasar</i>	1.370.513.000,00	0,00	0,00	0,00
		1.313.876.496,00	0,00	0,00	0,00
3.26 . 3-26.0-00.0-00.01 . 05.2.01.05	Fasilitasi Proses Kreasi, Produksi, Distribusi Konsumsi dan Konservasi Ekonomi Kreatif	1.088.452.900,00	0,00	0,00	0,00
		1.033.818.400,00	0,00	0,00	0,00
3.26 . 3-26.0-00.0-00.01 . 05.2.01.06	Fasilitasi Pengembangan Kompetensi Sumber Daya Manusia Ekonomi Kreatif	282.060.100,00	0,00	0,00	0,00
		280.058.096,00	0,00	0,00	0,00
3.27	Pertanian	130.556.457.144,00	8.374.948.596,00	0,00	0,00
		114.985.318.209,00	4.387.092.279,00	0,00	0,00
3.27 . 3-27.0-00.0-00.01	Dinas Pertanian dan Peternakan	101.857.610.635,00	8.153.098.296,00	0,00	0,00
		90.801.998.027,00	4.169.685.679,00	0,00	0,00
3.27 . 3-27.0-00.0-00.01 . 01	Program Penunjang Urusan Pemerintahan Daerah Kabupaten/Kota	67.873.201.783,00	3.024.473.296,00	0,00	0,00
		62.126.714.848,00	2.897.922.679,00	0,00	0,00
3.27 . 3-27.0-00.0-00.01 . 01.2.01	<i>Perencanaan, Penganggaran, dan Evaluasi Kinerja Perangkat Daerah</i>	873.542.000,00	153.145.000,00	0,00	0,00
		726.955.794,00	151.459.000,00	0,00	0,00
3.27 . 3-27.0-00.0-00.01 . 01.2.01.01	Penyusunan Dokumen Perencanaan Perangkat Daerah	207.247.000,00	0,00	0,00	0,00
		152.360.000,00	0,00	0,00	0,00
3.27 . 3-27.0-00.0-00.01 . 01.2.01.02	Koordinasi dan Penyusunan Dokumen RKA-SKPD	200.000.000,00	0,00	0,00	0,00
		184.820.000,00	0,00	0,00	0,00
3.27 . 3-27.0-00.0-00.01 . 01.2.01.06	Koordinasi dan Penyusunan Laporan Capaian Kinerja dan Ikhtisar Realisasi Kinerja SKPD	46.477.000,00	153.145.000,00	0,00	0,00
		40.305.000,00	151.459.000,00	0,00	0,00
3.27 . 3-27.0-00.0-00.01 . 01.2.01.07	Evaluasi Kinerja Perangkat Daerah	419.818.000,00	0,00	0,00	0,00
		349.470.794,00	0,00	0,00	0,00
3.27 . 3-27.0-00.0-00.01 . 01.2.02	<i>Administrasi Keuangan Perangkat Daerah</i>	61.755.655.590,00	0,00	0,00	0,00
		56.792.940.828,00	0,00	0,00	0,00
3.27 . 3-27.0-00.0-00.01 . 01.2.02.01	Penyediaan Gaji dan Tunjangan ASN	57.381.704.662,00	0,00	0,00	0,00
		52.714.558.508,00	0,00	0,00	0,00
3.27 . 3-27.0-00.0-00.01 . 01.2.02.02	Penyediaan Administrasi Pelaksanaan Tugas ASN	4.072.807.428,00	0,00	0,00	0,00
		3.935.158.820,00	0,00	0,00	0,00

KODE	URAIAN URUSAN, ORGANISASI, PROGRAM DAN KEGIATAN	ANGGARAN			
		REALISASI			
		KELOMPOK BELANJA			
		OPERASI	MODAL	TIDAK TERDUGA	TRANSFER
1	2	3	4	5	6
3.27 . 3-27.0-00.0-00.01 . 01.2.02.03	Pelaksanaan Penatausahaan dan Pengujian/Verifikasi Keuangan SKPD	263.520.000,00	0,00	0,00	0,00
		105.600.000,00	0,00	0,00	0,00
3.27 . 3-27.0-00.0-00.01 . 01.2.02.04	Koordinasi dan Pelaksanaan Akuntansi SKPD	37.623.500,00	0,00	0,00	0,00
		37.623.500,00	0,00	0,00	0,00
3.27 . 3-27.0-00.0-00.01 . 01.2.02.05	Koordinasi dan Penyusunan Laporan Keuangan Akhir Tahun SKPD	0,00	0,00	0,00	0,00
		0,00	0,00	0,00	0,00
3.27 . 3-27.0-00.0-00.01 . 01.2.03	<i>Administrasi Barang Milik Daerah pada Perangkat Daerah</i>	138.865.000,00	0,00	0,00	0,00
		126.005.000,00	0,00	0,00	0,00
3.27 . 3-27.0-00.0-00.01 . 01.2.03.01	Penyusunan Perencanaan Kebutuhan Barang Milik Daerah SKPD	138.865.000,00	0,00	0,00	0,00
		126.005.000,00	0,00	0,00	0,00
3.27 . 3-27.0-00.0-00.01 . 01.2.05	<i>Administrasi Kepegawaian Perangkat Daerah</i>	211.367.000,00	0,00	0,00	0,00
		148.862.600,00	0,00	0,00	0,00
3.27 . 3-27.0-00.0-00.01 . 01.2.05.09	Pendidikan dan Pelatihan Pegawai Berdasarkan Tugas dan Fungsi	195.136.000,00	0,00	0,00	0,00
		132.631.600,00	0,00	0,00	0,00
3.27 . 3-27.0-00.0-00.01 . 01.2.05.10	Sosialisasi Peraturan Perundang-Undangan	16.231.000,00	0,00	0,00	0,00
		16.231.000,00	0,00	0,00	0,00
3.27 . 3-27.0-00.0-00.01 . 01.2.06	<i>Administrasi Umum Perangkat Daerah</i>	1.051.126.338,00	1.352.869.896,00	0,00	0,00
		904.899.980,00	1.236.130.000,00	0,00	0,00
3.27 . 3-27.0-00.0-00.01 . 01.2.06.01	Penyediaan Komponen Instalasi Listrik/Penerangan Bangunan Kantor	47.076.700,00	0,00	0,00	0,00
		45.916.400,00	0,00	0,00	0,00
3.27 . 3-27.0-00.0-00.01 . 01.2.06.02	Penyediaan Peralatan dan Perlengkapan Kantor	192.551.738,00	1.307.357.196,00	0,00	0,00
		121.936.520,00	1.193.630.000,00	0,00	0,00
3.27 . 3-27.0-00.0-00.01 . 01.2.06.04	Penyediaan Bahan Logistik Kantor	228.015.300,00	3.008.700,00	0,00	0,00
		211.558.480,00	0,00	0,00	0,00
3.27 . 3-27.0-00.0-00.01 . 01.2.06.05	Penyediaan Barang Cetak dan Penggandaan	49.475.000,00	0,00	0,00	0,00
		48.110.000,00	0,00	0,00	0,00
3.27 . 3-27.0-00.0-00.01 . 01.2.06.06	Penyediaan Bahan Bacaan dan Peraturan Perundang-undangan	48.000.000,00	0,00	0,00	0,00
		46.680.000,00	0,00	0,00	0,00
3.27 . 3-27.0-00.0-00.01 . 01.2.06.09	Penyelenggaraan Rapat Koordinasi dan Konsultasi SKPD	463.087.600,00	0,00	0,00	0,00
		416.598.580,00	0,00	0,00	0,00

KODE	URAIAN URUSAN, ORGANISASI, PROGRAM DAN KEGIATAN	ANGGARAN			
		REALISASI			
		KELOMPOK BELANJA			
		OPERASI	MODAL	TIDAK TERDUGA	TRANSFER
1	2	3	4	5	6
3.27 . 3-27.0-00.0-00.01 . 01.2.06.10	Penatausahaan Arsip Dinamis pada SKPD	22.920.000,00	42.504.000,00	0,00	0,00
		14.100.000,00	42.500.000,00	0,00	0,00
3.27 . 3-27.0-00.0-00.01 . 01.2.07	<i>Pengadaan Barang Milik Daerah Penunjang Urusan Pemerintah Daerah</i>	1.185.829.320,00	1.485.300.000,00	0,00	0,00
		1.092.446.879,00	1.478.000.279,00	0,00	0,00
3.27 . 3-27.0-00.0-00.01 . 01.2.07.10	Pengadaan Sarana dan Prasarana Gedung Kantor atau Bangunan Lainnya	284.270.480,00	1.485.300.000,00	0,00	0,00
		244.857.600,00	1.478.000.279,00	0,00	0,00
3.27 . 3-27.0-00.0-00.01 . 01.2.07.11	Pengadaan Sarana dan Prasarana Pendukung Gedung Kantor atau Bangunan Lainnya	901.558.840,00	0,00	0,00	0,00
		847.589.279,00	0,00	0,00	0,00
3.27 . 3-27.0-00.0-00.01 . 01.2.08	<i>Penyediaan Jasa Penunjang Urusan Pemerintahan Daerah</i>	1.287.337.751,00	33.158.400,00	0,00	0,00
		1.105.452.383,00	32.333.400,00	0,00	0,00
3.27 . 3-27.0-00.0-00.01 . 01.2.08.01	Penyediaan Jasa Surat Menyurat	1.991.000,00	0,00	0,00	0,00
		1.991.000,00	0,00	0,00	0,00
3.27 . 3-27.0-00.0-00.01 . 01.2.08.02	Penyediaan Jasa Komunikasi, Sumber Daya Air dan Listrik	772.673.151,00	0,00	0,00	0,00
		612.153.783,00	0,00	0,00	0,00
3.27 . 3-27.0-00.0-00.01 . 01.2.08.03	Penyediaan Jasa Peralatan dan Perlengkapan Kantor	95.007.000,00	825.000,00	0,00	0,00
		87.600.000,00	0,00	0,00	0,00
3.27 . 3-27.0-00.0-00.01 . 01.2.08.04	Penyediaan Jasa Pelayanan Umum Kantor	417.666.600,00	32.333.400,00	0,00	0,00
		403.707.600,00	32.333.400,00	0,00	0,00
3.27 . 3-27.0-00.0-00.01 . 01.2.09	<i>Pemeliharaan Barang Milik Daerah Penunjang Urusan Pemerintahan Daerah</i>	1.369.478.784,00	0,00	0,00	0,00
		1.229.151.384,00	0,00	0,00	0,00
3.27 . 3-27.0-00.0-00.01 . 01.2.09.01	Penyediaan Jasa Pemeliharaan, Biaya Pemeliharaan, dan Pajak Kendaraan Perorangan Dinas atau Kendaraan Dinas Jabatan	139.106.000,00	0,00	0,00	0,00
		118.770.406,00	0,00	0,00	0,00
3.27 . 3-27.0-00.0-00.01 . 01.2.09.02	Penyediaan Jasa Pemeliharaan, Biaya Pemeliharaan, Pajak dan Perizinan Kendaraan Dinas Operasional atau Lapangan	698.570.000,00	0,00	0,00	0,00
		643.621.788,00	0,00	0,00	0,00
3.27 . 3-27.0-00.0-00.01 . 01.2.09.09	Pemeliharaan/Rehabilitasi Gedung Kantor dan Bangunan Lainnya	531.802.784,00	0,00	0,00	0,00
		466.759.190,00	0,00	0,00	0,00
3.27 . 3-27.0-00.0-00.01 . 02	<i>Program Penyediaan Dan Pengembangan Sarana Pertanian</i>	17.200.174.999,00	3.765.407.000,00	0,00	0,00
		13.173.790.436,00	216.608.000,00	0,00	0,00
3.27 . 3-27.0-00.0-00.01 . 02.2.01	<i>Pengawasan Penggunaan Sarana Pertanian</i>	13.169.363.000,00	3.765.407.000,00	0,00	0,00
		12.328.544.950,00	216.608.000,00	0,00	0,00

KODE	URAIAN URUSAN, ORGANISASI, PROGRAM DAN KEGIATAN	ANGGARAN			
		REALISASI			
		KELOMPOK BELANJA			
		OPERASI	MODAL	TIDAK TERDUGA	TRANSFER
1	2	3	4	5	6
3.27 . 3-27.0-00.0-00.01 . 02.2.01.02	Pendampingan Penggunaan Sarana Pendukung Pertanian	13.169.363.000,00	3.765.407.000,00	0,00	0,00
3.27 . 3-27.0-00.0-00.01 . 02.2.02	<i>Pengelolaan Sumber Daya Genetik (SDG) Hewan, Tumbuhan, dan Mikro Organisme Kewenangan Kabupaten/Kota</i>	12.328.544.950,00	216.608.000,00	0,00	0,00
3.27 . 3-27.0-00.0-00.01 . 02.2.02.01	Penjaminan Kemurnian dan Kelestarian SDG Hewan/Tanaman	225.000.000,00	0,00	0,00	0,00
3.27 . 3-27.0-00.0-00.01 . 02.2.02.02	Peningkatan Kualitas SDG Hewan/Tanaman	208.776.000,00	0,00	0,00	0,00
3.27 . 3-27.0-00.0-00.01 . 02.2.06	<i>Penyediaan Benih/Bibit Ternak dan Hijauan Pakan Ternak yang Sumbernya dalam 1 (satu) Daerah Kabupaten/Kota Lain</i>	125.000.000,00	0,00	0,00	0,00
3.27 . 3-27.0-00.0-00.01 . 02.2.06.01	Pengadaan Benih/Bibit Ternak yang Sumbernya dari Daerah Kabupaten/Kota Lain	108.800.000,00	0,00	0,00	0,00
3.27 . 3-27.0-00.0-00.01 . 03	Program Penyediaan Dan Pengembangan Prasarana Pertanian	100.000.000,00	0,00	0,00	0,00
3.27 . 3-27.0-00.0-00.01 . 03.2.01	<i>Pengembangan Prasarana Pertanian</i>	99.976.000,00	0,00	0,00	0,00
3.27 . 3-27.0-00.0-00.01 . 03.2.01.02	Penyusunan Peta Lahan Pertanian Pangan Berkelanjutan/LP2B	3.805.811.999,00	0,00	0,00	0,00
3.27 . 3-27.0-00.0-00.01 . 03.2.02	<i>Pembangunan Prasarana Pertanian</i>	636.469.486,00	0,00	0,00	0,00
3.27 . 3-27.0-00.0-00.01 . 03.2.02.01	Pembangunan, Rehabilitasi dan Pemeliharaan Jaringan Irigasi Usaha Tani	3.805.811.999,00	0,00	0,00	0,00
3.27 . 3-27.0-00.0-00.01 . 03.2.02.02	Pembangunan, Rehabilitasi dan Pemeliharaan Embung Pertanian	636.469.486,00	0,00	0,00	0,00
3.27 . 3-27.0-00.0-00.01 . 03.2.02.03	Pembangunan, Rehabilitasi dan Pemeliharaan Jalan Usaha Tani	12.382.872.413,00	0,00	0,00	0,00
3.27 . 3-27.0-00.0-00.01 . 03.2.02.04	Pembangunan, Rehabilitasi dan Pemeliharaan DAM Parit	11.875.238.928,00	0,00	0,00	0,00
3.27 . 3-27.0-00.0-00.01 . 04	Program Pengendalian Kesehatan Hewan Dan Kesehatan Masyarakat Veteriner	4.479.889.000,00	0,00	0,00	0,00
		4.464.228.868,00	0,00	0,00	0,00
		4.479.889.000,00	0,00	0,00	0,00
		4.464.228.868,00	0,00	0,00	0,00
		7.902.983.413,00	0,00	0,00	0,00
		7.411.010.060,00	0,00	0,00	0,00
		3.001.905.309,00	0,00	0,00	0,00
		2.967.571.519,00	0,00	0,00	0,00
		252.000.000,00	0,00	0,00	0,00
		236.864.545,00	0,00	0,00	0,00
		4.145.078.104,00	0,00	0,00	0,00
		3.726.830.361,00	0,00	0,00	0,00
		504.000.000,00	0,00	0,00	0,00
		479.743.635,00	0,00	0,00	0,00
		107.777.800,00	82.222.000,00	0,00	0,00
		107.777.800,00	82.222.000,00	0,00	0,00

KODE	URAIAN URUSAN, ORGANISASI, PROGRAM DAN KEGIATAN	ANGGARAN			
		REALISASI			
		KELOMPOK BELANJA			
		OPERASI	MODAL	TIDAK TERDUGA	TRANSFER
1	2	3	4	5	6
3.27 . 3-27.0-00.0-00.01 . 04.2.01	<i>Penjaminan Kesehatan Hewan, Penutupan dan Pembukaan Daerah Wabah Penyakit Hewan Menular Dalam Daerah Kabupaten/Kota</i>	107.777.800,00	82.222.000,00	0,00	0,00
3.27 . 3-27.0-00.0-00.01 . 04.2.01.01	Pengendalian dan Penanggulangan Penyakit Hewan dan Zoonosis	107.777.800,00	82.222.000,00	0,00	0,00
3.27 . 3-27.0-00.0-00.01 . 05	Program Pengendalian Dan Penanggulangan Bencana Pertanian	224.159.600,00	0,00	0,00	0,00
3.27 . 3-27.0-00.0-00.01 . 05.2.01	<i>Pengendalian dan Penanggulangan Bencana Pertanian Kabupaten/Kota</i>	224.159.600,00	0,00	0,00	0,00
3.27 . 3-27.0-00.0-00.01 . 05.2.01.01	Pengendalian Organisme Pengganggu Tumbuhan (OPT) Tanaman Pangan, Hortikultura, dan Perkebunan	224.159.600,00	0,00	0,00	0,00
3.27 . 3-27.0-00.0-00.01 . 07	Program Penyuluhan Pertanian	4.069.424.040,00	1.280.996.000,00	0,00	0,00
3.27 . 3-27.0-00.0-00.01 . 07.2.01	<i>Pelaksanaan Penyuluhan Pertanian</i>	4.069.424.040,00	1.280.996.000,00	0,00	0,00
3.27 . 3-27.0-00.0-00.01 . 07.2.01.01	Peningkatan Kapasitas Kelembagaan Penyuluhan Pertanian di Kecamatan dan Desa	981.000.100,00	0,00	0,00	0,00
3.27 . 3-27.0-00.0-00.01 . 07.2.01.02	Pengembangan Kapasitas Kelembagaan Petani di Kecamatan dan Desa	2.199.990.760,00	0,00	0,00	0,00
3.27 . 3-27.0-00.0-00.01 . 07.2.01.03	Penyediaan dan Pemanfaatan Sarana dan Prasarana Penyuluhan Pertanian	888.433.180,00	1.280.996.000,00	0,00	0,00
3.27 . 3-27.0-00.0-00.02	Dinas Perkebunan	756.001.100,00	972.933.000,00	0,00	0,00
3.27 . 3-27.0-00.0-00.02 . 01	Program Penunjang Urusan Pemerintahan Daerah Kabupaten/Kota	28.698.846.509,00	221.850.300,00	0,00	0,00
3.27 . 3-27.0-00.0-00.02 . 01.2.01	<i>Perencanaan, Penganggaran, dan Evaluasi Kinerja Perangkat Daerah</i>	24.183.320.182,00	217.406.600,00	0,00	0,00
3.27 . 3-27.0-00.0-00.02 . 01.2.01.01	Penyusunan Dokumen Perencanaan Perangkat Daerah	26.505.357.208,00	221.850.300,00	0,00	0,00
3.27 . 3-27.0-00.0-00.02 . 01.2.01.06	Koordinasi dan Penyusunan Laporan Capaian Kinerja dan Ikhtisar Realisasi Kinerja SKPD	22.176.049.726,00	217.406.600,00	0,00	0,00
		543.768.400,00	0,00	0,00	0,00
		458.876.800,00	0,00	0,00	0,00
		276.480.000,00	0,00	0,00	0,00
		227.743.400,00	0,00	0,00	0,00
		84.000.000,00	0,00	0,00	0,00
		62.900.000,00	0,00	0,00	0,00

KODE	URAIAN URUSAN, ORGANISASI, PROGRAM DAN KEGIATAN	ANGGARAN			
		REALISASI			
		KELOMPOK BELANJA			
		OPERASI	MODAL	TIDAK TERDUGA	TRANSFER
1	2	3	4	5	6
3.27 . 3-27.0-00.0-00.02 . 01.2.01.07	Evaluasi Kinerja Perangkat Daerah	183.288.400,00	0,00	0,00	0,00
		168.233.400,00	0,00	0,00	0,00
3.27 . 3-27.0-00.0-00.02 . 01.2.02	<i>Administrasi Keuangan Perangkat Daerah</i>	22.282.178.596,00	0,00	0,00	0,00
		18.263.756.687,00	0,00	0,00	0,00
3.27 . 3-27.0-00.0-00.02 . 01.2.02.01	Penyediaan Gaji dan Tunjangan ASN	22.186.838.596,00	0,00	0,00	0,00
		18.168.416.687,00	0,00	0,00	0,00
3.27 . 3-27.0-00.0-00.02 . 01.2.02.07	Koordinasi dan Penyusunan Laporan Keuangan Bulanan/Triwulanan/Semesteran SKPD	95.340.000,00	0,00	0,00	0,00
		95.340.000,00	0,00	0,00	0,00
3.27 . 3-27.0-00.0-00.02 . 01.2.03	<i>Administrasi Barang Milik Daerah pada Perangkat Daerah</i>	121.400.000,00	0,00	0,00	0,00
		120.700.000,00	0,00	0,00	0,00
3.27 . 3-27.0-00.0-00.02 . 01.2.03.05	Rekonsiliasi dan Penyusunan Laporan Barang Milik Daerah pada SKPD	81.660.000,00	0,00	0,00	0,00
		81.660.000,00	0,00	0,00	0,00
3.27 . 3-27.0-00.0-00.02 . 01.2.03.06	Penatausahaan Barang Milik Daerah pada SKPD	39.740.000,00	0,00	0,00	0,00
		39.040.000,00	0,00	0,00	0,00
3.27 . 3-27.0-00.0-00.02 . 01.2.05	<i>Administrasi Kepegawaian Perangkat Daerah</i>	232.458.200,00	0,00	0,00	0,00
		229.848.200,00	0,00	0,00	0,00
3.27 . 3-27.0-00.0-00.02 . 01.2.05.09	Pendidikan dan Pelatihan Pegawai Berdasarkan Tugas dan Fungsi	162.458.200,00	0,00	0,00	0,00
		161.348.200,00	0,00	0,00	0,00
3.27 . 3-27.0-00.0-00.02 . 01.2.05.11	Bimbingan Teknis Implementasi Peraturan Perundang-Undangan	70.000.000,00	0,00	0,00	0,00
		68.500.000,00	0,00	0,00	0,00
3.27 . 3-27.0-00.0-00.02 . 01.2.06	<i>Administrasi Umum Perangkat Daerah</i>	844.552.771,00	221.850.300,00	0,00	0,00
		828.348.998,00	217.406.600,00	0,00	0,00
3.27 . 3-27.0-00.0-00.02 . 01.2.06.01	Penyediaan Komponen Instalasi Listrik/Penerangan Bangunan Kantor	8.225.000,00	0,00	0,00	0,00
		8.225.000,00	0,00	0,00	0,00
3.27 . 3-27.0-00.0-00.02 . 01.2.06.02	Penyediaan Peralatan dan Perlengkapan Kantor	125.534.771,00	221.850.300,00	0,00	0,00
		114.382.690,00	217.406.600,00	0,00	0,00
3.27 . 3-27.0-00.0-00.02 . 01.2.06.04	Penyediaan Bahan Logistik Kantor	8.420.000,00	0,00	0,00	0,00
		8.420.000,00	0,00	0,00	0,00
3.27 . 3-27.0-00.0-00.02 . 01.2.06.05	Penyediaan Barang Cetak dan Penggandaan	55.020.000,00	0,00	0,00	0,00
		55.020.000,00	0,00	0,00	0,00

KODE	URAIAN URUSAN, ORGANISASI, PROGRAM DAN KEGIATAN	ANGGARAN			
		REALISASI			
		KELOMPOK BELANJA			
		OPERASI	MODAL	TIDAK TERDUGA	TRANSFER
1	2	3	4	5	6
3.27 . 3-27.0-00.0-00.02 . 01.2.06.06	Penyediaan Bahan Bacaan dan Peraturan Perundang-undangan	25.860.000,00	0,00	0,00	0,00
		25.860.000,00	0,00	0,00	0,00
3.27 . 3-27.0-00.0-00.02 . 01.2.06.09	Penyelenggaraan Rapat Koordinasi dan Konsultasi SKPD	486.515.000,00	0,00	0,00	0,00
		482.271.253,00	0,00	0,00	0,00
3.27 . 3-27.0-00.0-00.02 . 01.2.06.10	Penatausahaan Arsip Dinamis pada SKPD	134.978.000,00	0,00	0,00	0,00
		134.170.055,00	0,00	0,00	0,00
3.27 . 3-27.0-00.0-00.02 . 01.2.08	<i>Penyediaan Jasa Penunjang Urusan Pemerintahan Daerah</i>	1.910.796.100,00	0,00	0,00	0,00
		1.714.201.372,00	0,00	0,00	0,00
3.27 . 3-27.0-00.0-00.02 . 01.2.08.02	Penyediaan Jasa Komunikasi, Sumber Daya Air dan Listrik	339.481.092,00	0,00	0,00	0,00
		249.398.008,00	0,00	0,00	0,00
3.27 . 3-27.0-00.0-00.02 . 01.2.08.03	Penyediaan Jasa Peralatan dan Perlengkapan Kantor	78.693.000,00	0,00	0,00	0,00
		76.127.900,00	0,00	0,00	0,00
3.27 . 3-27.0-00.0-00.02 . 01.2.08.04	Penyediaan Jasa Pelayanan Umum Kantor	1.492.622.008,00	0,00	0,00	0,00
		1.388.675.464,00	0,00	0,00	0,00
3.27 . 3-27.0-00.0-00.02 . 01.2.09	<i>Pemeliharaan Barang Milik Daerah Penunjang Urusan Pemerintahan Daerah</i>	570.203.141,00	0,00	0,00	0,00
		560.317.669,00	0,00	0,00	0,00
3.27 . 3-27.0-00.0-00.02 . 01.2.09.02	Penyediaan Jasa Pemeliharaan, Biaya Pemeliharaan, Pajak dan Perizinan Kendaraan Dinas Operasional atau Lapangan	399.598.000,00	0,00	0,00	0,00
		392.180.703,00	0,00	0,00	0,00
3.27 . 3-27.0-00.0-00.02 . 01.2.09.09	Pemeliharaan/Rehabilitasi Gedung Kantor dan Bangunan Lainnya	170.605.141,00	0,00	0,00	0,00
		168.136.966,00	0,00	0,00	0,00
3.27 . 3-27.0-00.0-00.02 . 02	<i>Program Penyediaan Dan Pengembangan Sarana Pertanian</i>	1.420.975.401,00	0,00	0,00	0,00
		1.288.850.100,00	0,00	0,00	0,00
3.27 . 3-27.0-00.0-00.02 . 02.2.01	<i>Pengawasan Penggunaan Sarana Pertanian</i>	1.324.355.401,00	0,00	0,00	0,00
		1.210.180.100,00	0,00	0,00	0,00
3.27 . 3-27.0-00.0-00.02 . 02.2.01.02	Pendampingan Penggunaan Sarana Pendukung Pertanian	1.324.355.401,00	0,00	0,00	0,00
		1.210.180.100,00	0,00	0,00	0,00
3.27 . 3-27.0-00.0-00.02 . 02.2.05	<i>Pengendalian dan Pengawasan Penyediaan dan Peredaran Benih/Bibit Ternak, dan Hijauan Pakan Ternak dalam Daerah Kabupaten/Kota</i>	96.620.000,00	0,00	0,00	0,00
		78.670.000,00	0,00	0,00	0,00
3.27 . 3-27.0-00.0-00.02 . 02.2.05.05	Pengendalian Penyediaan Benih/Bibit Ternak dan Hijauan Pakan Ternak	96.620.000,00	0,00	0,00	0,00
		78.670.000,00	0,00	0,00	0,00

KODE	URAIAN URUSAN, ORGANISASI, PROGRAM DAN KEGIATAN	ANGGARAN			
		REALISASI			
		KELOMPOK BELANJA			
		OPERASI	MODAL	TIDAK TERDUGA	TRANSFER
1	2	3	4	5	6
3.27 . 3-27.0-00.0-00.02 . 03	Program Penyediaan Dan Pengembangan Prasarana Pertanian	139.747.700,00	0,00	0,00	0,00
3.27 . 3-27.0-00.0-00.02 . 03.2.01	<i>Pengembangan Prasarana Pertanian</i>	139.012.400,00	0,00	0,00	0,00
3.27 . 3-27.0-00.0-00.02 . 03.2.01.02	Penyusunan Peta Lahan Pertanian Pangan Berkelanjutan/LP2B	139.747.700,00	0,00	0,00	0,00
3.27 . 3-27.0-00.0-00.02 . 03.2.01.03	Koordinasi dan Sinkronisasi Prasarana Pendukung Pertanian lainnya	139.012.400,00	0,00	0,00	0,00
3.27 . 3-27.0-00.0-00.02 . 05	Program Pengendalian Dan Penanggulangan Bencana Pertanian	69.009.000,00	0,00	0,00	0,00
3.27 . 3-27.0-00.0-00.02 . 05.2.01	<i>Pengendalian dan Penanggulangan Bencana Pertanian Kabupaten/Kota</i>	68.944.000,00	0,00	0,00	0,00
3.27 . 3-27.0-00.0-00.02 . 05.2.01.01	Pengendalian Organisme Pengganggu Tumbuhan (OPT) Tanaman Pangan, Hortikultura, dan Perkebunan	70.738.700,00	0,00	0,00	0,00
3.27 . 3-27.0-00.0-00.02 . 05.2.01.02	Penanganan Dampak Perubahan Iklim (DPI) Tanaman Pangan, Hortikultura, dan Perkebunan	70.068.400,00	0,00	0,00	0,00
3.27 . 3-27.0-00.0-00.02 . 05.2.01.03	Pencegahan, Penanganan Kebakaran Lahan, dan Gangguan Usaha Tanaman Pangan, Hortikultura, dan Perkebunan	256.633.200,00	0,00	0,00	0,00
3.27 . 3-27.0-00.0-00.02 . 06	Program Perizinan Usaha Pertanian	255.605.000,00	0,00	0,00	0,00
3.27 . 3-27.0-00.0-00.02 . 06.2.01	<i>Penerbitan Izin Usaha Pertanian yang Kegiatan Usahanya dalam Daerah Kabupaten/Kota</i>	256.633.200,00	0,00	0,00	0,00
3.27 . 3-27.0-00.0-00.02 . 06.2.01.03	Pembinaan dan Pengawasan Penerapan Izin Usaha Pertanian	255.605.000,00	0,00	0,00	0,00
3.27 . 3-27.0-00.0-00.02 . 07	Program Penyuluhan Pertanian	97.445.000,00	0,00	0,00	0,00
3.27 . 3-27.0-00.0-00.02 . 07.2.01	<i>Pelaksanaan Penyuluhan Pertanian</i>	97.125.000,00	0,00	0,00	0,00
3.27 . 3-27.0-00.0-00.02 . 07.2.01.02	Pengembangan Kapasitas Kelembagaan Petani di Kecamatan dan Desa	81.278.200,00	0,00	0,00	0,00
		80.900.000,00	0,00	0,00	0,00
		77.910.000,00	0,00	0,00	0,00
		77.580.000,00	0,00	0,00	0,00
		87.115.000,00	0,00	0,00	0,00
		82.437.956,00	0,00	0,00	0,00
		87.115.000,00	0,00	0,00	0,00
		82.437.956,00	0,00	0,00	0,00
		87.115.000,00	0,00	0,00	0,00
		82.437.956,00	0,00	0,00	0,00
		289.018.000,00	0,00	0,00	0,00
		241.365.000,00	0,00	0,00	0,00
		289.018.000,00	0,00	0,00	0,00
		241.365.000,00	0,00	0,00	0,00
		203.538.000,00	0,00	0,00	0,00
		156.059.000,00	0,00	0,00	0,00

KODE	URAIAN URUSAN, ORGANISASI, PROGRAM DAN KEGIATAN	ANGGARAN			
		REALISASI			
		KELOMPOK BELANJA			
		OPERASI	MODAL	TIDAK TERDUGA	TRANSFER
1	2	3	4	5	6
3.27 . 3-27.0-00.0-00.02 . 07.2.01.04	Pembentukan Badan Usaha Milik Petani	85.480.000,00	0,00	0,00	0,00
		85.306.000,00	0,00	0,00	0,00
3.28	Kehutanan	440.380.685,00	0,00	0,00	0,00
		153.097.400,00	0,00	0,00	0,00
3.28 . 2-11.3-28.0-00.01	Dinas Lingkungan Hidup dan Kehutanan	440.380.685,00	0,00	0,00	0,00
		153.097.400,00	0,00	0,00	0,00
3.28 . 2-11.3-28.0-00.01 . 04	Program Konservasi Sumber Daya Alam Hayati Dan Ekosistemnya	440.380.685,00	0,00	0,00	0,00
		153.097.400,00	0,00	0,00	0,00
3.28 . 2-11.3-28.0-00.01 . 04.2.01	<i>Pengelolaan Taman Hutan Raya (TAHURA) Kabupaten/Kota</i>	440.380.685,00	0,00	0,00	0,00
		153.097.400,00	0,00	0,00	0,00
3.28 . 2-11.3-28.0-00.01 . 04.2.01.11	Perencanaan Pengelolaan TAHURA	440.380.685,00	0,00	0,00	0,00
		153.097.400,00	0,00	0,00	0,00
3.29	Energi dan Sumberdaya Mineral	9.909.722.968,00	0,00	0,00	0,00
		7.924.217.762,00	0,00	0,00	0,00
3.29 . 3-29.0-00.0-00.01	Dinas Energi dan Sumber Daya Mineral	9.909.722.968,00	0,00	0,00	0,00
		7.924.217.762,00	0,00	0,00	0,00
3.29 . 3-29.0-00.0-00.01 . 01	Program Penunjang Urusan Pemerintahan Daerah Kabupaten/Kota	9.909.722.968,00	0,00	0,00	0,00
		7.924.217.762,00	0,00	0,00	0,00
3.29 . 3-29.0-00.0-00.01 . 01.2.01	<i>Perencanaan, Penganggaran, dan Evaluasi Kinerja Perangkat Daerah</i>	300.000.000,00	0,00	0,00	0,00
		157.835.435,00	0,00	0,00	0,00
3.29 . 3-29.0-00.0-00.01 . 01.2.01.01	Penyusunan Dokumen Perencanaan Perangkat Daerah	100.000.000,00	0,00	0,00	0,00
		0,00	0,00	0,00	0,00
3.29 . 3-29.0-00.0-00.01 . 01.2.01.07	Evaluasi Kinerja Perangkat Daerah	200.000.000,00	0,00	0,00	0,00
		157.835.435,00	0,00	0,00	0,00
3.29 . 3-29.0-00.0-00.01 . 01.2.02	<i>Administrasi Keuangan Perangkat Daerah</i>	8.076.201.118,00	0,00	0,00	0,00
		7.127.148.584,00	0,00	0,00	0,00
3.29 . 3-29.0-00.0-00.01 . 01.2.02.01	Penyediaan Gaji dan Tunjangan ASN	7.479.532.190,00	0,00	0,00	0,00
		6.543.280.651,00	0,00	0,00	0,00
3.29 . 3-29.0-00.0-00.01 . 01.2.02.02	Penyediaan Administrasi Pelaksanaan Tugas ASN	492.628.928,00	0,00	0,00	0,00
		488.507.933,00	0,00	0,00	0,00

KODE	URAIAN URUSAN, ORGANISASI, PROGRAM DAN KEGIATAN	ANGGARAN			
		REALISASI			
		KELOMPOK BELANJA			
		OPERASI	MODAL	TIDAK TERDUGA	TRANSFER
1	2	3	4	5	6
3.29 . 3-29.0-00.0-00.01 . 01.2.02.04	Koordinasi dan Pelaksanaan Akuntansi SKPD	104.040.000,00	0,00	0,00	0,00
		95.360.000,00	0,00	0,00	0,00
3.29 . 3-29.0-00.0-00.01 . 01.2.03	<i>Administrasi Barang Milik Daerah pada Perangkat Daerah</i>	48.600.000,00	0,00	0,00	0,00
		48.600.000,00	0,00	0,00	0,00
3.29 . 3-29.0-00.0-00.01 . 01.2.03.05	Rekonsiliasi dan Penyusunan Laporan Barang Milik Daerah pada SKPD	48.600.000,00	0,00	0,00	0,00
		48.600.000,00	0,00	0,00	0,00
3.29 . 3-29.0-00.0-00.01 . 01.2.05	<i>Administrasi Kepegawaian Perangkat Daerah</i>	212.325.500,00	0,00	0,00	0,00
		58.306.500,00	0,00	0,00	0,00
3.29 . 3-29.0-00.0-00.01 . 01.2.05.09	Pendidikan dan Pelatihan Pegawai Berdasarkan Tugas dan Fungsi	149.960.000,00	0,00	0,00	0,00
		0,00	0,00	0,00	0,00
3.29 . 3-29.0-00.0-00.01 . 01.2.05.11	Bimbingan Teknis Implementasi Peraturan Perundang-Undangan	62.365.500,00	0,00	0,00	0,00
		58.306.500,00	0,00	0,00	0,00
3.29 . 3-29.0-00.0-00.01 . 01.2.06	<i>Administrasi Umum Perangkat Daerah</i>	926.686.350,00	0,00	0,00	0,00
		318.126.999,00	0,00	0,00	0,00
3.29 . 3-29.0-00.0-00.01 . 01.2.06.04	Penyediaan Bahan Logistik Kantor	149.999.800,00	0,00	0,00	0,00
		73.044.000,00	0,00	0,00	0,00
3.29 . 3-29.0-00.0-00.01 . 01.2.06.05	Penyediaan Barang Cetak dan Penggandaan	31.167.550,00	0,00	0,00	0,00
		9.956.000,00	0,00	0,00	0,00
3.29 . 3-29.0-00.0-00.01 . 01.2.06.09	Penyelenggaraan Rapat Koordinasi dan Konsultasi SKPD	649.999.000,00	0,00	0,00	0,00
		197.086.999,00	0,00	0,00	0,00
3.29 . 3-29.0-00.0-00.01 . 01.2.06.10	Penatausahaan Arsip Dinamis pada SKPD	95.520.000,00	0,00	0,00	0,00
		38.040.000,00	0,00	0,00	0,00
3.29 . 3-29.0-00.0-00.01 . 01.2.08	<i>Penyediaan Jasa Penunjang Urusan Pemerintahan Daerah</i>	60.500.000,00	0,00	0,00	0,00
		34.160.000,00	0,00	0,00	0,00
3.29 . 3-29.0-00.0-00.01 . 01.2.08.01	Penyediaan Jasa Surat Menyurat	3.300.000,00	0,00	0,00	0,00
		3.300.000,00	0,00	0,00	0,00
3.29 . 3-29.0-00.0-00.01 . 01.2.08.02	Penyediaan Jasa Komunikasi, Sumber Daya Air dan Listrik	22.500.000,00	0,00	0,00	0,00
		0,00	0,00	0,00	0,00
3.29 . 3-29.0-00.0-00.01 . 01.2.08.03	Penyediaan Jasa Peralatan dan Perlengkapan Kantor	34.700.000,00	0,00	0,00	0,00
		30.860.000,00	0,00	0,00	0,00

KODE	URAIAN URUSAN, ORGANISASI, PROGRAM DAN KEGIATAN	ANGGARAN			
		REALISASI			
		KELOMPOK BELANJA			
		OPERASI	MODAL	TIDAK TERDUGA	TRANSFER
1	2	3	4	5	6
3.29 . 3-29.0-00.0-00.01 . 01.2.09	<i>Pemeliharaan Barang Milik Daerah Penunjang Urusan Pemerintahan Daerah</i>	285.410.000,00	0,00	0,00	0,00
		180.040.244,00	0,00	0,00	0,00
3.29 . 3-29.0-00.0-00.01 . 01.2.09.02	Penyediaan Jasa Pemeliharaan, Biaya Pemeliharaan, Pajak dan Perizinan Kendaraan Dinas Operasional atau Lapangan	285.410.000,00	0,00	0,00	0,00
		180.040.244,00	0,00	0,00	0,00
3.30	Perdagangan	22.569.409.140,00	6.323.070.988,00	0,00	0,00
		19.843.308.857,00	3.580.662.421,00	0,00	0,00
3.30 . 3-31.3-30.0-00.01	Dinas Perindustrian dan Perdagangan	22.569.409.140,00	6.323.070.988,00	0,00	0,00
		19.843.308.857,00	3.580.662.421,00	0,00	0,00
3.30 . 3-31.3-30.0-00.01 . 01	Program Penunjang Urusan Pemerintahan Daerah Kabupaten/Kota	21.653.062.202,00	1.796.227.782,00	0,00	0,00
		19.048.182.123,00	1.774.462.871,00	0,00	0,00
3.30 . 3-31.3-30.0-00.01 . 01.2.01	<i>Perencanaan, Penganggaran, dan Evaluasi Kinerja Perangkat Daerah</i>	491.865.555,00	0,00	0,00	0,00
		438.976.734,00	0,00	0,00	0,00
3.30 . 3-31.3-30.0-00.01 . 01.2.01.01	Penyusunan Dokumen Perencanaan Perangkat Daerah	307.856.000,00	0,00	0,00	0,00
		255.016.534,00	0,00	0,00	0,00
3.30 . 3-31.3-30.0-00.01 . 01.2.01.06	Koordinasi dan Penyusunan Laporan Capaian Kinerja dan Ikhtisar Realisasi Kinerja SKPD	184.009.555,00	0,00	0,00	0,00
		183.960.200,00	0,00	0,00	0,00
3.30 . 3-31.3-30.0-00.01 . 01.2.02	<i>Administrasi Keuangan Perangkat Daerah</i>	13.998.936.192,00	428.370.775,00	0,00	0,00
		11.902.289.924,00	428.370.775,00	0,00	0,00
3.30 . 3-31.3-30.0-00.01 . 01.2.02.01	Penyediaan Gaji dan Tunjangan ASN	13.798.222.692,00	0,00	0,00	0,00
		11.701.576.424,00	0,00	0,00	0,00
3.30 . 3-31.3-30.0-00.01 . 01.2.02.04	Koordinasi dan Pelaksanaan Akuntansi SKPD	50.550.000,00	428.370.775,00	0,00	0,00
		50.550.000,00	428.370.775,00	0,00	0,00
3.30 . 3-31.3-30.0-00.01 . 01.2.02.05	Koordinasi dan Penyusunan Laporan Keuangan Akhir Tahun SKPD	150.163.500,00	0,00	0,00	0,00
		150.163.500,00	0,00	0,00	0,00
3.30 . 3-31.3-30.0-00.01 . 01.2.03	<i>Administrasi Barang Milik Daerah pada Perangkat Daerah</i>	135.000.000,00	0,00	0,00	0,00
		98.310.000,00	0,00	0,00	0,00
3.30 . 3-31.3-30.0-00.01 . 01.2.03.05	Rekonsiliasi dan Penyusunan Laporan Barang Milik Daerah pada SKPD	135.000.000,00	0,00	0,00	0,00
		98.310.000,00	0,00	0,00	0,00
3.30 . 3-31.3-30.0-00.01 . 01.2.05	<i>Administrasi Kepegawaian Perangkat Daerah</i>	189.256.080,00	0,00	0,00	0,00
		143.164.820,00	0,00	0,00	0,00

KODE	URAIAN URUSAN, ORGANISASI, PROGRAM DAN KEGIATAN	ANGGARAN			
		REALISASI			
		KELOMPOK BELANJA			
		OPERASI	MODAL	TIDAK TERDUGA	TRANSFER
1	2	3	4	5	6
3.30 . 3-31.3-30.0-00.01 . 01.2.05.02	Pengadaan Pakaian Dinas Beserta Atribut Kelengkapannya	169.999.880,00	0,00	0,00	0,00
		143.164.820,00	0,00	0,00	0,00
3.30 . 3-31.3-30.0-00.01 . 01.2.05.09	Pendidikan dan Pelatihan Pegawai Berdasarkan Tugas dan Fungsi	0,00	0,00	0,00	0,00
		0,00	0,00	0,00	0,00
3.30 . 3-31.3-30.0-00.01 . 01.2.05.11	Bimbingan Teknis Implementasi Peraturan Perundang-Undangan	19.256.200,00	0,00	0,00	0,00
		0,00	0,00	0,00	0,00
3.30 . 3-31.3-30.0-00.01 . 01.2.06	<i>Administrasi Umum Perangkat Daerah</i>	1.158.875.460,00	65.083.636,00	0,00	0,00
		1.071.089.506,00	65.020.000,00	0,00	0,00
3.30 . 3-31.3-30.0-00.01 . 01.2.06.01	Penyediaan Komponen Instalasi Listrik/Penerangan Bangunan Kantor	75.000.000,00	0,00	0,00	0,00
		74.665.500,00	0,00	0,00	0,00
3.30 . 3-31.3-30.0-00.01 . 01.2.06.02	Penyediaan Peralatan dan Perlengkapan Kantor	140.000.000,00	0,00	0,00	0,00
		136.436.500,00	0,00	0,00	0,00
3.30 . 3-31.3-30.0-00.01 . 01.2.06.04	Penyediaan Bahan Logistik Kantor	236.999.900,00	0,00	0,00	0,00
		211.206.000,00	0,00	0,00	0,00
3.30 . 3-31.3-30.0-00.01 . 01.2.06.05	Penyediaan Barang Cetak dan Penggandaan	90.077.000,00	0,00	0,00	0,00
		82.986.700,00	0,00	0,00	0,00
3.30 . 3-31.3-30.0-00.01 . 01.2.06.06	Penyediaan Bahan Bacaan dan Peraturan Perundang-undangan	10.125.000,00	0,00	0,00	0,00
		5.910.000,00	0,00	0,00	0,00
3.30 . 3-31.3-30.0-00.01 . 01.2.06.09	Penyelenggaraan Rapat Koordinasi dan Konsultasi SKPD	484.257.500,00	0,00	0,00	0,00
		452.366.006,00	0,00	0,00	0,00
3.30 . 3-31.3-30.0-00.01 . 01.2.06.10	Penatausahaan Arsip Dinamis pada SKPD	83.779.760,00	28.720.000,00	0,00	0,00
		77.032.500,00	28.720.000,00	0,00	0,00
3.30 . 3-31.3-30.0-00.01 . 01.2.06.11	Dukungan Pelaksanaan Sistem Pemerintahan Berbasis Elektronik pada SKPD	38.636.300,00	36.363.636,00	0,00	0,00
		30.486.300,00	36.300.000,00	0,00	0,00
3.30 . 3-31.3-30.0-00.01 . 01.2.07	<i>Pengadaan Barang Milik Daerah Penunjang Urusan Pemerintah Daerah</i>	42.806.300,00	573.965.000,00	0,00	0,00
		37.532.500,00	558.604.000,00	0,00	0,00
3.30 . 3-31.3-30.0-00.01 . 01.2.07.02	Pengadaan Kendaraan Dinas Operasional atau Lapangan	5.520.000,00	497.820.000,00	0,00	0,00
		5.520.000,00	482.498.000,00	0,00	0,00
3.30 . 3-31.3-30.0-00.01 . 01.2.07.10	Pengadaan Sarana dan Prasarana Gedung Kantor atau Bangunan Lainnya	13.854.800,00	76.145.000,00	0,00	0,00
		12.690.000,00	76.106.000,00	0,00	0,00

KODE	URAIAN URUSAN, ORGANISASI, PROGRAM DAN KEGIATAN	ANGGARAN			
		REALISASI			
		KELOMPOK BELANJA			
		OPERASI	MODAL	TIDAK TERDUGA	TRANSFER
1	2	3	4	5	6
3.30 . 3-31.3-30.0-00.01 . 01.2.07.11	Pengadaan Sarana dan Prasarana Pendukung Gedung Kantor atau Bangunan Lainnya	23.431.500,00	0,00	0,00	0,00
		19.322.500,00	0,00	0,00	0,00
3.30 . 3-31.3-30.0-00.01 . 01.2.08	<i>Penyediaan Jasa Penunjang Urusan Pemerintahan Daerah</i>	4.897.737.479,00	0,00	0,00	0,00
		4.746.241.859,00	0,00	0,00	0,00
3.30 . 3-31.3-30.0-00.01 . 01.2.08.01	Penyediaan Jasa Surat Menyurat	4.048.000,00	0,00	0,00	0,00
		4.040.000,00	0,00	0,00	0,00
3.30 . 3-31.3-30.0-00.01 . 01.2.08.02	Penyediaan Jasa Komunikasi, Sumber Daya Air dan Listrik	649.999.992,00	0,00	0,00	0,00
		620.449.875,00	0,00	0,00	0,00
3.30 . 3-31.3-30.0-00.01 . 01.2.08.04	Penyediaan Jasa Pelayanan Umum Kantor	4.243.689.487,00	0,00	0,00	0,00
		4.121.751.984,00	0,00	0,00	0,00
3.30 . 3-31.3-30.0-00.01 . 01.2.09	<i>Pemeliharaan Barang Milik Daerah Penunjang Urusan Pemerintahan Daerah</i>	738.585.136,00	728.808.371,00	0,00	0,00
		610.576.780,00	722.468.096,00	0,00	0,00
3.30 . 3-31.3-30.0-00.01 . 01.2.09.01	Penyediaan Jasa Pemeliharaan, Biaya Pemeliharaan, dan Pajak Kendaraan Perorangan Dinas atau Kendaraan Dinas Jabatan	141.233.100,00	0,00	0,00	0,00
		67.296.800,00	0,00	0,00	0,00
3.30 . 3-31.3-30.0-00.01 . 01.2.09.02	Penyediaan Jasa Pemeliharaan, Biaya Pemeliharaan, Pajak dan Perizinan Kendaraan Dinas Operasional atau Lapangan	378.316.610,00	0,00	0,00	0,00
		325.260.080,00	0,00	0,00	0,00
3.30 . 3-31.3-30.0-00.01 . 01.2.09.09	Pemeliharaan/Rehabilitasi Gedung Kantor dan Bangunan Lainnya	11.035.526,00	728.808.371,00	0,00	0,00
		10.680.000,00	722.468.096,00	0,00	0,00
3.30 . 3-31.3-30.0-00.01 . 01.2.09.10	Pemeliharaan/Rehabilitasi Sarana dan Prasarana Gedung Kantor atau Bangunan Lainnya	100.000.000,00	0,00	0,00	0,00
		99.670.000,00	0,00	0,00	0,00
3.30 . 3-31.3-30.0-00.01 . 01.2.09.11	Pemeliharaan/Rehabilitasi Sarana dan Prasarana Pendukung Gedung Kantor atau Bangunan Lainnya	107.999.900,00	0,00	0,00	0,00
		107.669.900,00	0,00	0,00	0,00
3.30 . 3-31.3-30.0-00.01 . 03	<i>Program Peningkatan Sarana Distribusi Perdagangan</i>	347.655.318,00	4.526.843.206,00	0,00	0,00
		270.151.500,00	1.806.199.550,00	0,00	0,00
3.30 . 3-31.3-30.0-00.01 . 03.2.01	<i>Pembangunan dan Pengelolaan Sarana Distribusi Perdagangan</i>	147.655.522,00	4.526.843.206,00	0,00	0,00
		71.311.500,00	1.806.199.550,00	0,00	0,00
3.30 . 3-31.3-30.0-00.01 . 03.2.01.01	Penyediaan Sarana Distribusi Perdagangan	147.655.522,00	4.526.843.206,00	0,00	0,00
		71.311.500,00	1.806.199.550,00	0,00	0,00
3.30 . 3-31.3-30.0-00.01 . 03.2.02	<i>Pembinaan terhadap Pengelola Sarana Distribusi Perdagangan Masyarakat di Wilayah Kerjanya</i>	199.999.796,00	0,00	0,00	0,00
		198.840.000,00	0,00	0,00	0,00

KODE	URAIAN URUSAN, ORGANISASI, PROGRAM DAN KEGIATAN	ANGGARAN			
		REALISASI			
		KELOMPOK BELANJA			
		OPERASI	MODAL	TIDAK TERDUGA	TRANSFER
1	2	3	4	5	6
3.30 . 3-31.3-30.0-00.01 . 03.2.02.02	Pemberdayaan Pengelola Sarana Distribusi Perdagangan	199.999.796,00	0,00	0,00	0,00
		198.840.000,00	0,00	0,00	0,00
3.30 . 3-31.3-30.0-00.01 . 04	Program Stabilisasi Harga Barang Kebutuhan Pokok Dan Barang Penting	199.999.620,00	0,00	0,00	0,00
		192.877.000,00	0,00	0,00	0,00
3.30 . 3-31.3-30.0-00.01 . 04.2.02	<i>Pengendalian Harga, dan Stok Barang Kebutuhan Pokok dan Barang Penting di Tingkat Pasar Kabupaten/Kota</i>	199.999.620,00	0,00	0,00	0,00
		192.877.000,00	0,00	0,00	0,00
3.30 . 3-31.3-30.0-00.01 . 04.2.02.01	Pemantauan Harga dan Stok Barang Kebutuhan Pokok dan Barang Penting pada Pelaku Usaha Distribusi Barang dalam 1 (satu) Kabupaten/Kota	49.999.800,00	0,00	0,00	0,00
		49.999.800,00	0,00	0,00	0,00
3.30 . 3-31.3-30.0-00.01 . 04.2.02.03	Pelaksanaan Operasi Pasar Reguler dan Pasar Khusus yang Berdampak dalam 1 (satu) Kabupaten/Kota	149.999.820,00	0,00	0,00	0,00
		142.877.200,00	0,00	0,00	0,00
3.30 . 3-31.3-30.0-00.01 . 05	Program Pengembangan Ekspor	68.692.000,00	0,00	0,00	0,00
		60.290.264,00	0,00	0,00	0,00
3.30 . 3-31.3-30.0-00.01 . 05.2.01	<i>Penyelenggaraan Promosi Dagang melalui Pameran Dagang dan Misi Dagang bagi Produk Ekspor Unggulan yang terdapat pada 1 (satu) Daerah Kabupaten/Kota</i>	68.692.000,00	0,00	0,00	0,00
		60.290.264,00	0,00	0,00	0,00
3.30 . 3-31.3-30.0-00.01 . 05.2.01.02	Pameran Dagang Nasional	68.692.000,00	0,00	0,00	0,00
		60.290.264,00	0,00	0,00	0,00
3.30 . 3-31.3-30.0-00.01 . 06	Program Standardisasi Dan Perlindungan Konsumen	150.000.000,00	0,00	0,00	0,00
		147.657.970,00	0,00	0,00	0,00
3.30 . 3-31.3-30.0-00.01 . 06.2.01	<i>Pelaksanaan Metrologi Legal berupa, Tera, Tera Ulang, dan Pengawasan</i>	150.000.000,00	0,00	0,00	0,00
		147.657.970,00	0,00	0,00	0,00
3.30 . 3-31.3-30.0-00.01 . 06.2.01.01	Pelaksanaan Metrologi Legal berupa, Tera, Tera Ulang	150.000.000,00	0,00	0,00	0,00
		147.657.970,00	0,00	0,00	0,00
3.30 . 3-31.3-30.0-00.01 . 07	Program Penggunaan Dan Pemasaran Produk Dalam Negeri	150.000.000,00	0,00	0,00	0,00
		124.150.000,00	0,00	0,00	0,00
3.30 . 3-31.3-30.0-00.01 . 07.2.01	<i>Pelaksanaan Promosi, Pemasaran dan Peningkatan Penggunaan Produk Dalam Negeri</i>	150.000.000,00	0,00	0,00	0,00
		124.150.000,00	0,00	0,00	0,00
3.30 . 3-31.3-30.0-00.01 . 07.2.01.03	Peningkatan Sistem dan Jaringan Informasi Perdagangan	150.000.000,00	0,00	0,00	0,00
		124.150.000,00	0,00	0,00	0,00

KODE	URAIAN URUSAN, ORGANISASI, PROGRAM DAN KEGIATAN	ANGGARAN			
		REALISASI			
		KELOMPOK BELANJA			
		OPERASI	MODAL	TIDAK TERDUGA	TRANSFER
1	2	3	4	5	6
3.31	Perindustrian	557.678.022,00	2.819.280.000,00	0,00	0,00
3.31 . 3-31.3-30.0-00.01	Dinas Perindustrian dan Perdagangan	284.500.096,00	2.813.569.000,00	0,00	0,00
3.31 . 3-31.3-30.0-00.01 . 02	Program Perencanaan Dan Pembangunan Industri	557.678.022,00	2.819.280.000,00	0,00	0,00
3.31 . 3-31.3-30.0-00.01 . 02.2.01	<i>Penyusunan, Penerapan dan Evaluasi Rencana Pembangunan Industri Kabupaten/Kota</i>	284.500.096,00	2.813.569.000,00	0,00	0,00
3.31 . 3-31.3-30.0-00.01 . 02.2.01.04	Koordinasi, Sinkronisasi, dan Pelaksanaan Pembangunan Sarana dan Prasarana Industri	526.299.022,00	2.819.280.000,00	0,00	0,00
3.31 . 3-31.3-30.0-00.01 . 02.2.01.05	Koordinasi, Sinkronisasi, dan Pelaksanaan Pemberdayaan Industri dan Peran Serta Masyarakat	261.616.096,00	2.813.569.000,00	0,00	0,00
3.31 . 3-31.3-30.0-00.01 . 03	Program Pengendalian Izin Usaha Industri	526.299.022,00	2.819.280.000,00	0,00	0,00
3.31 . 3-31.3-30.0-00.01 . 03.2.01	<i>Penerbitan Izin Usaha Industri (IUI), Izin Perluasan Usaha Industri (IPUI), Izin Usaha Kawasan Industri (IUKI) dan Izin Perluasan Kawasan Industri (IPKI) Kewenangan Kabupaten/Kota Berbasis Sistem Informasi Industri Nasional (SIINAS)</i>	261.616.096,00	2.813.569.000,00	0,00	0,00
3.31 . 3-31.3-30.0-00.01 . 03.2.01.02	Koordinasi dan Sinkronisasi Pengawasan Perizinan di Bidang Industri dalam Lingkup IUI, IPUI, IUKI dan IPKI Kewenangan Kabupaten/Kota Berbasis Sistem Informasi Industri Nasional (SIINAS)	377.488.922,00	2.819.280.000,00	0,00	0,00
3.32	Transmigrasi	213.059.996,00	2.813.569.000,00	0,00	0,00
3.32 . 2-07.3-32.0-00.01	Dinas Transmigrasi dan Tenaga Kerja	148.810.100,00	0,00	0,00	0,00
3.32 . 2-07.3-32.0-00.01 . 02	Program Perencanaan Kawasan Transmigrasi	48.556.100,00	0,00	0,00	0,00
3.32 . 2-07.3-32.0-00.01 . 02.2.01	<i>Pencadangan Tanah untuk Kawasan Transmigrasi</i>	31.379.000,00	0,00	0,00	0,00
3.32 . 2-07.3-32.0-00.01 . 02.2.01.04	Penatausahaan Pencadangan Tanah untuk Kawasan Transmigrasi	22.884.000,00	0,00	0,00	0,00
		844.364.015,00	0,00	0,00	0,00
		146.891.814,00	0,00	0,00	0,00
		844.364.015,00	0,00	0,00	0,00
		146.891.814,00	0,00	0,00	0,00
		844.364.015,00	0,00	0,00	0,00
		146.891.814,00	0,00	0,00	0,00
		844.364.015,00	0,00	0,00	0,00
		146.891.814,00	0,00	0,00	0,00

KODE	URAIAN URUSAN, ORGANISASI, PROGRAM DAN KEGIATAN	ANGGARAN			
		REALISASI			
		KELOMPOK BELANJA			
		OPERASI	MODAL	TIDAK TERDUGA	TRANSFER
1	2	3	4	5	6
4	UNSUR PENDUKUNG URUSAN PEMERINTAHAN	286.615.925.387,00	12.007.835.583,00	0,00	0,00
4.01	Sekretariat Daerah	251.648.697.528,00	11.929.324.050,00	0,00	0,00
4.01 . 4-01.0-00.0-00.01	Sekretariat Daerah	156.276.521.223,00	3.008.197.900,00	0,00	0,00
4.01 . 4-01.0-00.0-00.01 . 01	Program Penunjang Urusan Pemerintahan Daerah Kabupaten/Kota	139.251.441.997,00	2.943.735.465,00	0,00	0,00
4.01 . 4-01.0-00.0-00.01 . 01.2.01	<i>Perencanaan, Penganggaran, dan Evaluasi Kinerja Perangkat Daerah</i>	152.522.142.328,00	2.877.125.900,00	0,00	0,00
4.01 . 4-01.0-00.0-00.01 . 01.2.01.01	Penyusunan Dokumen Perencanaan Perangkat Daerah	135.971.548.070,00	2.812.906.465,00	0,00	0,00
4.01 . 4-01.0-00.0-00.01 . 01.2.01.06	Koordinasi dan Penyusunan Laporan Capaian Kinerja dan Ikhtisar Realisasi Kinerja SKPD	113.873.665.089,00	2.090.908.909,00	0,00	0,00
4.01 . 4-01.0-00.0-00.01 . 01.2.01.07	Evaluasi Kinerja Perangkat Daerah	105.667.750.434,00	2.033.131.865,00	0,00	0,00
4.01 . 4-01.0-00.0-00.01 . 01.2.02	<i>Administrasi Keuangan Perangkat Daerah</i>	381.560.000,00	0,00	0,00	0,00
4.01 . 4-01.0-00.0-00.01 . 01.2.02.01	Penyediaan Gaji dan Tunjangan ASN	308.950.000,00	0,00	0,00	0,00
4.01 . 4-01.0-00.0-00.01 . 01.2.02.03	Pelaksanaan Penatausahaan dan Pengujian/Verifikasi Keuangan SKPD	150.000.000,00	0,00	0,00	0,00
4.01 . 4-01.0-00.0-00.01 . 01.2.02.04	Koordinasi dan Pelaksanaan Akuntansi SKPD	138.300.000,00	0,00	0,00	0,00
4.01 . 4-01.0-00.0-00.01 . 01.2.02.05	Koordinasi dan Penyusunan Laporan Keuangan Akhir Tahun SKPD	31.560.000,00	0,00	0,00	0,00
4.01 . 4-01.0-00.0-00.01 . 01.2.02.07	Koordinasi dan Penyusunan Laporan Keuangan Bulanan/Triwulanan/Semesteran SKPD	200.000.000,00	0,00	0,00	0,00
4.01 . 4-01.0-00.0-00.01 . 01.2.02.08	Penyusunan Pelaporan dan Analisis Prognosis Realisasi Anggaran	139.090.000,00	0,00	0,00	0,00
		62.121.302.556,00	72.727.273,00	0,00	0,00
		58.384.664.295,00	72.325.000,00	0,00	0,00
		60.635.538.255,00	0,00	0,00	0,00
		57.050.830.721,00	0,00	0,00	0,00
		113.157.127,00	72.727.273,00	0,00	0,00
		95.401.000,00	72.325.000,00	0,00	0,00
		628.440.574,00	0,00	0,00	0,00
		588.880.574,00	0,00	0,00	0,00
		85.000.000,00	0,00	0,00	0,00
		74.400.000,00	0,00	0,00	0,00
		579.166.600,00	0,00	0,00	0,00
		507.502.000,00	0,00	0,00	0,00
		80.000.000,00	0,00	0,00	0,00
		67.650.000,00	0,00	0,00	0,00

KODE	URAIAN URUSAN, ORGANISASI, PROGRAM DAN KEGIATAN	ANGGARAN			
		REALISASI			
		KELOMPOK BELANJA			
		OPERASI	MODAL	TIDAK TERDUGA	TRANSFER
1	2	3	4	5	6
4.01 . 4-01.0-00.0-00.01 . 01.2.03	<i>Administrasi Barang Milik Daerah pada Perangkat Daerah</i>	804.076.000,00	0,00	0,00	0,00
		711.497.800,00	0,00	0,00	0,00
4.01 . 4-01.0-00.0-00.01 . 01.2.03.01	Penyusunan Perencanaan Kebutuhan Barang Milik Daerah SKPD	114.266.000,00	0,00	0,00	0,00
		85.660.000,00	0,00	0,00	0,00
4.01 . 4-01.0-00.0-00.01 . 01.2.03.02	Pengamanan Barang Milik Daerah SKPD	61.560.000,00	0,00	0,00	0,00
		61.298.000,00	0,00	0,00	0,00
4.01 . 4-01.0-00.0-00.01 . 01.2.03.03	Koordinasi dan Penilaian Barang Milik Daerah SKPD	60.000.000,00	0,00	0,00	0,00
		51.854.800,00	0,00	0,00	0,00
4.01 . 4-01.0-00.0-00.01 . 01.2.03.05	Rekonsiliasi dan Penyusunan Laporan Barang Milik Daerah pada SKPD	150.000.000,00	0,00	0,00	0,00
		134.370.000,00	0,00	0,00	0,00
4.01 . 4-01.0-00.0-00.01 . 01.2.03.06	Penatausahaan Barang Milik Daerah pada SKPD	418.250.000,00	0,00	0,00	0,00
		378.315.000,00	0,00	0,00	0,00
4.01 . 4-01.0-00.0-00.01 . 01.2.05	<i>Administrasi Kepegawaian Perangkat Daerah</i>	244.500.000,00	0,00	0,00	0,00
		234.038.620,00	0,00	0,00	0,00
4.01 . 4-01.0-00.0-00.01 . 01.2.05.02	Pengadaan Pakaian Dinas Beserta Atribut Kelengkapannya	197.940.000,00	0,00	0,00	0,00
		187.478.620,00	0,00	0,00	0,00
4.01 . 4-01.0-00.0-00.01 . 01.2.05.03	Pendataan dan Pengolahan Administrasi Kepegawaian	46.560.000,00	0,00	0,00	0,00
		46.560.000,00	0,00	0,00	0,00
4.01 . 4-01.0-00.0-00.01 . 01.2.06	<i>Administrasi Umum Perangkat Daerah</i>	5.022.868.228,00	48.504.000,00	0,00	0,00
		4.830.833.581,00	48.320.000,00	0,00	0,00
4.01 . 4-01.0-00.0-00.01 . 01.2.06.02	Penyediaan Peralatan dan Perlengkapan Kantor	1.120.577.800,00	0,00	0,00	0,00
		1.109.002.435,00	0,00	0,00	0,00
4.01 . 4-01.0-00.0-00.01 . 01.2.06.04	Penyediaan Bahan Logistik Kantor	2.820.379.390,00	0,00	0,00	0,00
		2.762.603.905,00	0,00	0,00	0,00
4.01 . 4-01.0-00.0-00.01 . 01.2.06.05	Penyediaan Barang Cetak dan Penggandaan	307.336.900,00	0,00	0,00	0,00
		293.349.550,00	0,00	0,00	0,00
4.01 . 4-01.0-00.0-00.01 . 01.2.06.06	Penyediaan Bahan Bacaan dan Peraturan Perundang-undangan	100.627.500,00	0,00	0,00	0,00
		99.870.000,00	0,00	0,00	0,00
4.01 . 4-01.0-00.0-00.01 . 01.2.06.09	Penyelenggaraan Rapat Koordinasi dan Konsultasi SKPD	461.480.638,00	0,00	0,00	0,00
		440.629.791,00	0,00	0,00	0,00

KODE	URAIAN URUSAN, ORGANISASI, PROGRAM DAN KEGIATAN	ANGGARAN			
		REALISASI			
		KELOMPOK BELANJA			
		OPERASI	MODAL	TIDAK TERDUGA	TRANSFER
1	2	3	4	5	6
4.01 . 4-01.0-00.0-00.01 . 01.2.06.10	Penatausahaan Arsip Dinamis pada SKPD	212.466.000,00	48.504.000,00	0,00	0,00
		125.377.900,00	48.320.000,00	0,00	0,00
4.01 . 4-01.0-00.0-00.01 . 01.2.07	<i>Pengadaan Barang Milik Daerah Penunjang Urusan Pemerintah Daerah</i>	2.051.217.010,00	1.863.323.750,00	0,00	0,00
		1.970.224.614,00	1.806.246.115,00	0,00	0,00
4.01 . 4-01.0-00.0-00.01 . 01.2.07.01	Pengadaan Kendaraan Perorangan Dinas atau Kendaraan Dinas Jabatan	367.202.600,00	0,00	0,00	0,00
		297.042.200,00	0,00	0,00	0,00
4.01 . 4-01.0-00.0-00.01 . 01.2.07.11	Pengadaan Sarana dan Prasarana Pendukung Gedung Kantor atau Bangunan Lainnya	1.684.014.410,00	1.863.323.750,00	0,00	0,00
		1.673.182.414,00	1.806.246.115,00	0,00	0,00
4.01 . 4-01.0-00.0-00.01 . 01.2.08	<i>Penyediaan Jasa Penunjang Urusan Pemerintahan Daerah</i>	15.856.543.105,00	0,00	0,00	0,00
		13.932.351.515,00	0,00	0,00	0,00
4.01 . 4-01.0-00.0-00.01 . 01.2.08.01	Penyediaan Jasa Surat Menyurat	46.560.000,00	0,00	0,00	0,00
		46.030.500,00	0,00	0,00	0,00
4.01 . 4-01.0-00.0-00.01 . 01.2.08.02	Penyediaan Jasa Komunikasi, Sumber Daya Air dan Listrik	7.000.680.000,00	0,00	0,00	0,00
		5.726.095.754,00	0,00	0,00	0,00
4.01 . 4-01.0-00.0-00.01 . 01.2.08.03	Penyediaan Jasa Peralatan dan Perlengkapan Kantor	2.897.064.800,00	0,00	0,00	0,00
		2.797.432.017,00	0,00	0,00	0,00
4.01 . 4-01.0-00.0-00.01 . 01.2.08.04	Penyediaan Jasa Pelayanan Umum Kantor	5.912.238.305,00	0,00	0,00	0,00
		5.362.793.244,00	0,00	0,00	0,00
4.01 . 4-01.0-00.0-00.01 . 01.2.09	<i>Pemeliharaan Barang Milik Daerah Penunjang Urusan Pemerintahan Daerah</i>	9.574.019.911,00	69.990.250,00	0,00	0,00
		9.446.540.481,00	69.940.750,00	0,00	0,00
4.01 . 4-01.0-00.0-00.01 . 01.2.09.02	Penyediaan Jasa Pemeliharaan, Biaya Pemeliharaan, Pajak dan Perizinan Kendaraan Dinas Operasional atau Lapangan	990.364.488,00	0,00	0,00	0,00
		943.434.700,00	0,00	0,00	0,00
4.01 . 4-01.0-00.0-00.01 . 01.2.09.09	Pemeliharaan/Rehabilitasi Gedung Kantor dan Bangunan Lainnya	5.885.296.353,00	0,00	0,00	0,00
		5.835.800.896,00	0,00	0,00	0,00
4.01 . 4-01.0-00.0-00.01 . 01.2.09.10	Pemeliharaan/Rehabilitasi Sarana dan Prasarana Gedung Kantor atau Bangunan Lainnya	1.806.121.690,00	69.990.250,00	0,00	0,00
		1.798.278.885,00	69.940.750,00	0,00	0,00
4.01 . 4-01.0-00.0-00.01 . 01.2.09.11	Pemeliharaan/Rehabilitasi Sarana dan Prasarana Pendukung Gedung Kantor atau Bangunan Lainnya	892.237.380,00	0,00	0,00	0,00
		869.026.000,00	0,00	0,00	0,00
4.01 . 4-01.0-00.0-00.01 . 01.2.11	<i>Administrasi Keuangan dan Operasional Kepala Daerah dan Wakil Kepala Daerah</i>	1.918.153.965,00	0,00	0,00	0,00
		976.199.930,00	0,00	0,00	0,00

KODE	URAIAN URUSAN, ORGANISASI, PROGRAM DAN KEGIATAN	ANGGARAN			
		REALISASI			
		KELOMPOK BELANJA			
		OPERASI	MODAL	TIDAK TERDUGA	TRANSFER
1	2	3	4	5	6
4.01 . 4-01.0-00.0-00.01 . 01.2.11.01	Penyediaan Gaji dan Tunjangan Kepala Daerah dan Wakil Kepala Daerah	918.153.965,00	0,00	0,00	0,00
		758.078.940,00	0,00	0,00	0,00
4.01 . 4-01.0-00.0-00.01 . 01.2.11.03	Pelaksanaan Medical Check Up Kepala Daerah dan Wakil Kepala Daerah	1.000.000.000,00	0,00	0,00	0,00
		218.120.990,00	0,00	0,00	0,00
4.01 . 4-01.0-00.0-00.01 . 01.2.13	<i>Penataan Organisasi</i>	2.158.087.500,00	0,00	0,00	0,00
		1.548.572.765,00	0,00	0,00	0,00
4.01 . 4-01.0-00.0-00.01 . 01.2.13.01	Pengelolaan Kelembagaan dan Analisis Jabatan	522.150.000,00	0,00	0,00	0,00
		283.147.986,00	0,00	0,00	0,00
4.01 . 4-01.0-00.0-00.01 . 01.2.13.02	Fasilitasi Pelayanan Publik dan Tata Laksana	385.566.500,00	0,00	0,00	0,00
		334.964.600,00	0,00	0,00	0,00
4.01 . 4-01.0-00.0-00.01 . 01.2.13.03	Peningkatan Kinerja dan Reformasi Birokrasi	936.458.000,00	0,00	0,00	0,00
		666.240.179,00	0,00	0,00	0,00
4.01 . 4-01.0-00.0-00.01 . 01.2.13.05	Koordinasi dan Penyusunan Laporan Kinerja Pemerintah Daerah	313.913.000,00	0,00	0,00	0,00
		264.220.000,00	0,00	0,00	0,00
4.01 . 4-01.0-00.0-00.01 . 01.2.14	<i>Pelaksanaan Protokol dan Komunikasi Pimpinan</i>	13.741.336.814,00	36.363.636,00	0,00	0,00
		13.323.876.833,00	36.300.000,00	0,00	0,00
4.01 . 4-01.0-00.0-00.01 . 01.2.14.01	Fasilitasi Keprotokolan	4.371.006.450,00	0,00	0,00	0,00
		4.016.067.725,00	0,00	0,00	0,00
4.01 . 4-01.0-00.0-00.01 . 01.2.14.02	Fasilitasi Komunikasi Pimpinan	8.097.794.000,00	0,00	0,00	0,00
		8.036.074.519,00	0,00	0,00	0,00
4.01 . 4-01.0-00.0-00.01 . 01.2.14.03	Pendokumentasian Tugas Pimpinan	1.272.536.364,00	36.363.636,00	0,00	0,00
		1.271.734.589,00	36.300.000,00	0,00	0,00
4.01 . 4-01.0-00.0-00.01 . 02	Program Pemerintahan Dan Kesejahteraan Rakyat	35.713.713.054,00	453.888.991,00	0,00	0,00
		27.974.326.711,00	452.524.600,00	0,00	0,00
4.01 . 4-01.0-00.0-00.01 . 02.2.01	<i>Administrasi Tata Pemerintahan</i>	1.061.422.045,00	0,00	0,00	0,00
		1.010.952.598,00	0,00	0,00	0,00
4.01 . 4-01.0-00.0-00.01 . 02.2.01.01	Penataan Administrasi Pemerintahan	242.578.000,00	0,00	0,00	0,00
		241.046.395,00	0,00	0,00	0,00
4.01 . 4-01.0-00.0-00.01 . 02.2.01.02	Pengelolaan Administrasi Kewilayahan	534.162.245,00	0,00	0,00	0,00
		502.037.430,00	0,00	0,00	0,00

KODE	URAIAN URUSAN, ORGANISASI, PROGRAM DAN KEGIATAN	ANGGARAN			
		REALISASI			
		KELOMPOK BELANJA			
		OPERASI	MODAL	TIDAK TERDUGA	TRANSFER
1	2	3	4	5	6
4.01 . 4-01.0-00.0-00.01 . 02.2.01.03	Fasilitasi Pelaksanaan Otonomi Daerah	284.681.800,00	0,00	0,00	0,00
		267.868.773,00	0,00	0,00	0,00
4.01 . 4-01.0-00.0-00.01 . 02.2.02	<i>Pelaksanaan Kebijakan Kesejahteraan Rakyat</i>	33.375.660.445,00	229.075.355,00	0,00	0,00
		26.048.387.850,00	227.777.000,00	0,00	0,00
4.01 . 4-01.0-00.0-00.01 . 02.2.02.01	Fasilitasi Pengelolaan Bina Mental Spiritual	24.115.429.490,00	174.529.900,00	0,00	0,00
		19.496.896.750,00	173.382.000,00	0,00	0,00
4.01 . 4-01.0-00.0-00.01 . 02.2.02.02	Pelaksanaan Kebijakan, Evaluasi, dan Capaian Kinerja terkait Kesejahteraan Sosial	332.892.000,00	0,00	0,00	0,00
		313.800.800,00	0,00	0,00	0,00
4.01 . 4-01.0-00.0-00.01 . 02.2.02.03	Pelaksanaan Kebijakan, Evaluasi, dan Capaian Kinerja terkait Kesejahteraan Masyarakat	8.927.338.955,00	54.545.455,00	0,00	0,00
		6.237.690.300,00	54.395.000,00	0,00	0,00
4.01 . 4-01.0-00.0-00.01 . 02.2.03	<i>Fasilitasi dan Koordinasi Hukum</i>	674.175.200,00	188.450.000,00	0,00	0,00
		313.647.281,00	188.447.600,00	0,00	0,00
4.01 . 4-01.0-00.0-00.01 . 02.2.03.01	Fasilitasi Penyusunan Produk Hukum Daerah	295.711.000,00	93.134.000,00	0,00	0,00
		116.008.000,00	93.132.820,00	0,00	0,00
4.01 . 4-01.0-00.0-00.01 . 02.2.03.02	Fasilitasi Bantuan Hukum	258.291.000,00	69.892.000,00	0,00	0,00
		168.698.200,00	69.891.580,00	0,00	0,00
4.01 . 4-01.0-00.0-00.01 . 02.2.03.03	Pendokumentasian Produk Hukum dan Pengelolaan Informasi Hukum	120.173.200,00	25.424.000,00	0,00	0,00
		28.941.081,00	25.423.200,00	0,00	0,00
4.01 . 4-01.0-00.0-00.01 . 02.2.04	<i>Fasilitasi Kerjasama Daerah</i>	602.455.364,00	36.363.636,00	0,00	0,00
		601.338.982,00	36.300.000,00	0,00	0,00
4.01 . 4-01.0-00.0-00.01 . 02.2.04.01	Fasilitasi Kerja Sama Dalam Negeri	193.435.000,00	0,00	0,00	0,00
		193.273.400,00	0,00	0,00	0,00
4.01 . 4-01.0-00.0-00.01 . 02.2.04.02	Fasilitasi Kerja Sama Luar Negeri	233.815.182,00	18.181.818,00	0,00	0,00
		233.009.600,00	18.150.000,00	0,00	0,00
4.01 . 4-01.0-00.0-00.01 . 02.2.04.03	Evaluasi Pelaksanaan Kerja Sama	175.205.182,00	18.181.818,00	0,00	0,00
		175.055.982,00	18.150.000,00	0,00	0,00
4.01 . 4-01.0-00.0-00.01 . 03	Program Perekonomian Dan Pembangunan	2.934.764.185,00	332.328.000,00	0,00	0,00
		2.329.470.925,00	327.250.000,00	0,00	0,00
4.01 . 4-01.0-00.0-00.01 . 03.2.01	<i>Pelaksanaan Kebijakan Perekonomian</i>	540.613.600,00	0,00	0,00	0,00
		411.546.600,00	0,00	0,00	0,00

KODE	URAIAN URUSAN, ORGANISASI, PROGRAM DAN KEGIATAN	ANGGARAN			
		REALISASI			
		KELOMPOK BELANJA			
		OPERASI	MODAL	TIDAK TERDUGA	TRANSFER
1	2	3	4	5	6
4.01 . 4-01.0-00.0-00.01 . 03.2.01.01	Koordinasi, Sinkronisasi, Monitoring dan Evaluasi Kebijakan Pengelolaan BUMD dan BLUD	222.600.000,00	0,00	0,00	0,00
4.01 . 4-01.0-00.0-00.01 . 03.2.01.02	Pengendalian dan Distribusi Perekonomian	129.620.000,00	0,00	0,00	0,00
4.01 . 4-01.0-00.0-00.01 . 03.2.01.03	Perencanaan dan Pengawasan Ekonomi Mikro kecil	185.210.000,00	0,00	0,00	0,00
4.01 . 4-01.0-00.0-00.01 . 03.2.02	<i>Pelaksanaan Administrasi Pembangunan</i>	163.046.000,00	0,00	0,00	0,00
4.01 . 4-01.0-00.0-00.01 . 03.2.02.01	Fasilitasi Penyusunan Program Pembangunan	132.803.600,00	0,00	0,00	0,00
4.01 . 4-01.0-00.0-00.01 . 03.2.02.02	Pengendalian dan Evaluasi Program Pembangunan	118.880.600,00	0,00	0,00	0,00
4.01 . 4-01.0-00.0-00.01 . 03.2.02.03	Pengelolaan Evaluasi dan Pelaporan Pelaksanaan Pembangunan	816.425.285,00	0,00	0,00	0,00
4.01 . 4-01.0-00.0-00.01 . 03.2.03	<i>Pengelolaan Pengadaan Barang dan Jasa</i>	670.748.900,00	0,00	0,00	0,00
4.01 . 4-01.0-00.0-00.01 . 03.2.03.01	Pengelolaan Pengadaan Barang dan Jasa	146.638.900,00	0,00	0,00	0,00
4.01 . 4-01.0-00.0-00.01 . 03.2.03.02	Pengelolaan Layanan Pengadaan secara Elektronik	137.968.900,00	0,00	0,00	0,00
4.01 . 4-01.0-00.0-00.01 . 03.2.03.03	Pembinaan dan Advokasi Pengadaan Barang dan Jasa	560.316.385,00	0,00	0,00	0,00
4.01 . 4-01.0-00.0-00.01 . 03.2.04	<i>Pemantauan Kebijakan Sumber Daya Alam</i>	436.730.000,00	0,00	0,00	0,00
4.01 . 4-01.0-00.0-00.01 . 03.2.04.01	Koordinasi, Sinkronisasi dan Evaluasi Kebijakan Pertanian, Kehutanan, Kelautan, dan Perikanan	109.470.000,00	0,00	0,00	0,00
4.01 . 4-01.0-00.0-00.01 . 03.2.04.02	Koordinasi, Sinkronisasi dan Evaluasi Kebijakan Pertambangan dan Lingkungan Hidup	96.050.000,00	0,00	0,00	0,00
4.01 . 4-01.0-00.0-00.01 . 03.2.04.03	Koordinasi, Sinkronisasi dan Evaluasi Kebijakan Energi dan Air	855.810.500,00	332.328.000,00	0,00	0,00
		630.491.970,00	327.250.000,00	0,00	0,00
		400.421.000,00	0,00	0,00	0,00
		242.875.370,00	0,00	0,00	0,00
		164.400.000,00	0,00	0,00	0,00
		129.378.000,00	0,00	0,00	0,00
		290.989.500,00	332.328.000,00	0,00	0,00
		258.238.600,00	327.250.000,00	0,00	0,00
		721.914.800,00	0,00	0,00	0,00
		616.683.455,00	0,00	0,00	0,00
		381.539.000,00	0,00	0,00	0,00
		299.647.455,00	0,00	0,00	0,00
		172.310.000,00	0,00	0,00	0,00
		159.530.000,00	0,00	0,00	0,00
		168.065.800,00	0,00	0,00	0,00
		157.506.000,00	0,00	0,00	0,00

KODE	URAIAN URUSAN, ORGANISASI, PROGRAM DAN KEGIATAN	ANGGARAN			
		REALISASI			
		KELOMPOK BELANJA			
		OPERASI	MODAL	TIDAK TERDUGA	TRANSFER
1	2	3	4	5	6
4.01 . 5-06.0-00.0-00.01	Sekretariat Dewan Pengurus KORPRI	3.689.676.895,00	131.072.000,00	0,00	0,00
4.01 . 5-06.0-00.0-00.01 . 01	Program Penunjang Urusan Pemerintahan Daerah Kabupaten/Kota	3.215.213.927,00	130.829.000,00	0,00	0,00
4.01 . 5-06.0-00.0-00.01 . 01.2.01	<i>Perencanaan, Penganggaran, dan Evaluasi Kinerja Perangkat Daerah</i>	45.070.000,00	0,00	0,00	0,00
4.01 . 5-06.0-00.0-00.01 . 01.2.01.01	Penyusunan Dokumen Perencanaan Perangkat Daerah	15.600.000,00	0,00	0,00	0,00
4.01 . 5-06.0-00.0-00.01 . 01.2.01.07	Evaluasi Kinerja Perangkat Daerah	29.470.000,00	0,00	0,00	0,00
4.01 . 5-06.0-00.0-00.01 . 01.2.02	<i>Administrasi Keuangan Perangkat Daerah</i>	2.467.835.263,00	0,00	0,00	0,00
4.01 . 5-06.0-00.0-00.01 . 01.2.02.01	Penyediaan Gaji dan Tunjangan ASN	2.363.227.263,00	0,00	0,00	0,00
4.01 . 5-06.0-00.0-00.01 . 01.2.02.05	Koordinasi dan Penyusunan Laporan Keuangan Akhir Tahun SKPD	10.990.000,00	0,00	0,00	0,00
4.01 . 5-06.0-00.0-00.01 . 01.2.02.06	Pengelolaan dan Penyiapan Bahan Tanggapan Pemeriksa	15.000.000,00	0,00	0,00	0,00
4.01 . 5-06.0-00.0-00.01 . 01.2.02.07	Koordinasi dan Penyusunan Laporan Keuangan Bulanan/Triwulanan/Semesteran SKPD	78.618.000,00	0,00	0,00	0,00
4.01 . 5-06.0-00.0-00.01 . 01.2.03	<i>Administrasi Barang Milik Daerah pada Perangkat Daerah</i>	56.500.000,00	0,00	0,00	0,00
4.01 . 5-06.0-00.0-00.01 . 01.2.03.05	Rekonsiliasi dan Penyusunan Laporan Barang Milik Daerah pada SKPD	56.500.000,00	0,00	0,00	0,00
4.01 . 5-06.0-00.0-00.01 . 01.2.05	<i>Administrasi Kepegawaian Perangkat Daerah</i>	0,00	0,00	0,00	0,00
4.01 . 5-06.0-00.0-00.01 . 01.2.05.10	Sosialisasi Peraturan Perundang-Undangan	0,00	0,00	0,00	0,00
4.01 . 5-06.0-00.0-00.01 . 01.2.06	<i>Administrasi Umum Perangkat Daerah</i>	449.712.000,00	131.072.000,00	0,00	0,00
		444.514.700,00	130.829.000,00	0,00	0,00

KODE	URAIAN URUSAN, ORGANISASI, PROGRAM DAN KEGIATAN	ANGGARAN			
		REALISASI			
		KELOMPOK BELANJA			
		OPERASI	MODAL	TIDAK TERDUGA	TRANSFER
1	2	3	4	5	6
4.01 . 5-06.0-00.0-00.01 . 01.2.06.02	Penyediaan Peralatan dan Perlengkapan Kantor	74.802.000,00	62.822.000,00	0,00	0,00
		74.621.000,00	62.579.000,00	0,00	0,00
4.01 . 5-06.0-00.0-00.01 . 01.2.06.04	Penyediaan Bahan Logistik Kantor	48.041.000,00	0,00	0,00	0,00
		47.967.000,00	0,00	0,00	0,00
4.01 . 5-06.0-00.0-00.01 . 01.2.06.05	Penyediaan Barang Cetak dan Penggandaan	20.887.000,00	0,00	0,00	0,00
		20.872.000,00	0,00	0,00	0,00
4.01 . 5-06.0-00.0-00.01 . 01.2.06.09	Penyelenggaraan Rapat Koordinasi dan Konsultasi SKPD	225.777.000,00	0,00	0,00	0,00
		225.754.700,00	0,00	0,00	0,00
4.01 . 5-06.0-00.0-00.01 . 01.2.06.10	Penatausahaan Arsip Dinamis pada SKPD	80.205.000,00	68.250.000,00	0,00	0,00
		75.300.000,00	68.250.000,00	0,00	0,00
4.01 . 5-06.0-00.0-00.01 . 01.2.08	<i>Penyediaan Jasa Penunjang Urusan Pemerintahan Daerah</i>	636.549.632,00	0,00	0,00	0,00
		628.992.987,00	0,00	0,00	0,00
4.01 . 5-06.0-00.0-00.01 . 01.2.08.02	Penyediaan Jasa Komunikasi, Sumber Daya Air dan Listrik	38.555.736,00	0,00	0,00	0,00
		31.055.107,00	0,00	0,00	0,00
4.01 . 5-06.0-00.0-00.01 . 01.2.08.03	Penyediaan Jasa Peralatan dan Perlengkapan Kantor	34.150.000,00	0,00	0,00	0,00
		34.095.000,00	0,00	0,00	0,00
4.01 . 5-06.0-00.0-00.01 . 01.2.08.04	Penyediaan Jasa Pelayanan Umum Kantor	563.843.896,00	0,00	0,00	0,00
		563.842.880,00	0,00	0,00	0,00
4.01 . 5-06.0-00.0-00.01 . 01.2.09	<i>Pemeliharaan Barang Milik Daerah Penunjang Urusan Pemerintahan Daerah</i>	34.010.000,00	0,00	0,00	0,00
		33.954.121,00	0,00	0,00	0,00
4.01 . 5-06.0-00.0-00.01 . 01.2.09.02	Penyediaan Jasa Pemeliharaan, Biaya Pemeliharaan, Pajak dan Perizinan Kendaraan Dinas Operasional atau Lapangan	34.010.000,00	0,00	0,00	0,00
		33.954.121,00	0,00	0,00	0,00
4.01 . 7-01.1-03.0-00.01	Kecamatan Tenggarong	64.702.000,00	0,00	0,00	0,00
		64.680.000,00	0,00	0,00	0,00
4.01 . 7-01.1-03.0-00.01 . 01	Program Penunjang Urusan Pemerintahan Daerah Kabupaten/Kota	64.702.000,00	0,00	0,00	0,00
		64.680.000,00	0,00	0,00	0,00
4.01 . 7-01.1-03.0-00.01 . 01.2.13	<i>Penataan Organisasi</i>	64.702.000,00	0,00	0,00	0,00
		64.680.000,00	0,00	0,00	0,00
4.01 . 7-01.1-03.0-00.01 . 01.2.13.02	Fasilitasi Pelayanan Publik dan Tata Laksana	64.702.000,00	0,00	0,00	0,00
		64.680.000,00	0,00	0,00	0,00

KODE	URAIAN URUSAN, ORGANISASI, PROGRAM DAN KEGIATAN	ANGGARAN			
		REALISASI			
		KELOMPOK BELANJA			
		OPERASI	MODAL	TIDAK TERDUGA	TRANSFER
1	2	3	4	5	6
4.02	Sekretariat DPRD	130.339.404.164,00	8.999.637.683,00	0,00	0,00
4.02 . 4-02.0-00.0-00.01	Sekretariat Dewan Perwakilan Rakyat Daerah	112.397.255.531,00	8.985.588.585,00	0,00	0,00
4.02 . 4-02.0-00.0-00.01 . 01	Program Penunjang Urusan Pemerintahan Daerah Kabupaten/Kota	130.275.204.164,00	8.999.637.683,00	0,00	0,00
4.02 . 4-02.0-00.0-00.01 . 01.2.01	<i>Perencanaan, Penganggaran, dan Evaluasi Kinerja Perangkat Daerah</i>	112.333.275.531,00	8.985.588.585,00	0,00	0,00
4.02 . 4-02.0-00.0-00.01 . 01.2.01.01	Penyusunan Dokumen Perencanaan Perangkat Daerah	41.676.050.665,00	8.957.724.683,00	0,00	0,00
4.02 . 4-02.0-00.0-00.01 . 01.2.01.02	Koordinasi dan Penyusunan Dokumen RKA-SKPD	36.873.546.544,00	8.943.773.585,00	0,00	0,00
4.02 . 4-02.0-00.0-00.01 . 01.2.01.03	Koordinasi dan Penyusunan Dokumen Perubahan RKA-SKPD	1.962.867.084,00	0,00	0,00	0,00
4.02 . 4-02.0-00.0-00.01 . 01.2.01.04	Koordinasi dan Penyusunan DPA-SKPD	1.830.703.000,00	0,00	0,00	0,00
4.02 . 4-02.0-00.0-00.01 . 01.2.01.05	Koordinasi dan Penyusunan Perubahan DPA- SKPD	234.538.000,00	0,00	0,00	0,00
4.02 . 4-02.0-00.0-00.01 . 01.2.01.06	Koordinasi dan Penyusunan Laporan Capaian Kinerja dan Ikhtisar Realisasi Kinerja SKPD	234.372.000,00	0,00	0,00	0,00
4.02 . 4-02.0-00.0-00.01 . 01.2.01.07	Evaluasi Kinerja Perangkat Daerah	315.786.000,00	0,00	0,00	0,00
4.02 . 4-02.0-00.0-00.01 . 01.2.02	<i>Administrasi Keuangan Perangkat Daerah</i>	312.917.500,00	0,00	0,00	0,00
4.02 . 4-02.0-00.0-00.01 . 01.2.02.01	Penyediaan Gaji dan Tunjangan ASN	214.234.000,00	0,00	0,00	0,00
4.02 . 4-02.0-00.0-00.01 . 01.2.02.02	Penyediaan Administrasi Pelaksanaan Tugas ASN	169.058.000,00	0,00	0,00	0,00
4.02 . 4-02.0-00.0-00.01 . 01.2.02.03	Pelaksanaan Penatausahaan dan Pengujian/Verifikasi Keuangan SKPD	293.557.800,00	0,00	0,00	0,00
		252.709.000,00	0,00	0,00	0,00
		279.691.000,00	0,00	0,00	0,00
		244.079.500,00	0,00	0,00	0,00
		362.054.000,00	0,00	0,00	0,00
		359.330.000,00	0,00	0,00	0,00
		263.006.284,00	0,00	0,00	0,00
		258.237.000,00	0,00	0,00	0,00
		19.298.864.760,00	0,00	0,00	0,00
		18.009.744.512,00	0,00	0,00	0,00
		17.349.047.760,00	0,00	0,00	0,00
		16.216.280.076,00	0,00	0,00	0,00
		143.352.000,00	0,00	0,00	0,00
		132.682.900,00	0,00	0,00	0,00
		343.604.000,00	0,00	0,00	0,00
		307.602.000,00	0,00	0,00	0,00

KODE	URAIAN URUSAN, ORGANISASI, PROGRAM DAN KEGIATAN	ANGGARAN			
		REALISASI			
		KELOMPOK BELANJA			
		OPERASI	MODAL	TIDAK TERDUGA	TRANSFER
1	2	3	4	5	6
4.02 . 4-02.0-00.0-00.01 . 01.2.02.04	Koordinasi dan Pelaksanaan Akuntansi SKPD	121.281.000,00	0,00	0,00	0,00
		121.281.000,00	0,00	0,00	0,00
4.02 . 4-02.0-00.0-00.01 . 01.2.02.05	Koordinasi dan Penyusunan Laporan Keuangan Akhir Tahun SKPD	145.256.000,00	0,00	0,00	0,00
		124.746.000,00	0,00	0,00	0,00
4.02 . 4-02.0-00.0-00.01 . 01.2.02.06	Pengelolaan dan Penyiapan Bahan Tanggapan Pemeriksaan	138.926.000,00	0,00	0,00	0,00
		94.340.000,00	0,00	0,00	0,00
4.02 . 4-02.0-00.0-00.01 . 01.2.02.07	Koordinasi dan Penyusunan Laporan Keuangan Bulanan/Triwulanan/Semesteran SKPD	1.057.398.000,00	0,00	0,00	0,00
		1.012.812.536,00	0,00	0,00	0,00
4.02 . 4-02.0-00.0-00.01 . 01.2.03	<i>Administrasi Barang Milik Daerah pada Perangkat Daerah</i>	392.560.000,00	0,00	0,00	0,00
		345.430.000,00	0,00	0,00	0,00
4.02 . 4-02.0-00.0-00.01 . 01.2.03.05	Rekonsiliasi dan Penyusunan Laporan Barang Milik Daerah pada SKPD	392.560.000,00	0,00	0,00	0,00
		345.430.000,00	0,00	0,00	0,00
4.02 . 4-02.0-00.0-00.01 . 01.2.05	<i>Administrasi Kepegawaian Perangkat Daerah</i>	2.542.809.500,00	23.200.000,00	0,00	0,00
		386.135.900,00	21.230.000,00	0,00	0,00
4.02 . 4-02.0-00.0-00.01 . 01.2.05.09	Pendidikan dan Pelatihan Pegawai Berdasarkan Tugas dan Fungsi	425.101.000,00	23.200.000,00	0,00	0,00
		386.135.900,00	21.230.000,00	0,00	0,00
4.02 . 4-02.0-00.0-00.01 . 01.2.05.10	Sosialisasi Peraturan Perundang-Undangan	2.117.708.500,00	0,00	0,00	0,00
		0,00	0,00	0,00	0,00
4.02 . 4-02.0-00.0-00.01 . 01.2.06	<i>Administrasi Umum Perangkat Daerah</i>	3.527.537.107,00	0,00	0,00	0,00
		3.436.818.452,00	0,00	0,00	0,00
4.02 . 4-02.0-00.0-00.01 . 01.2.06.02	Penyediaan Peralatan dan Perlengkapan Kantor	707.703.000,00	0,00	0,00	0,00
		702.938.200,00	0,00	0,00	0,00
4.02 . 4-02.0-00.0-00.01 . 01.2.06.04	Penyediaan Bahan Logistik Kantor	1.464.421.600,00	0,00	0,00	0,00
		1.454.693.600,00	0,00	0,00	0,00
4.02 . 4-02.0-00.0-00.01 . 01.2.06.05	Penyediaan Barang Cetak dan Penggandaan	619.930.000,00	0,00	0,00	0,00
		619.929.000,00	0,00	0,00	0,00
4.02 . 4-02.0-00.0-00.01 . 01.2.06.06	Penyediaan Bahan Bacaan dan Peraturan Perundang-undangan	385.482.507,00	0,00	0,00	0,00
		383.760.750,00	0,00	0,00	0,00
4.02 . 4-02.0-00.0-00.01 . 01.2.06.09	Penyelenggaraan Rapat Koordinasi dan Konsultasi SKPD	250.000.000,00	0,00	0,00	0,00
		213.414.902,00	0,00	0,00	0,00

KODE	URAIAN URUSAN, ORGANISASI, PROGRAM DAN KEGIATAN	ANGGARAN			
		REALISASI			
		KELOMPOK BELANJA			
		OPERASI	MODAL	TIDAK TERDUGA	TRANSFER
1	2	3	4	5	6
4.02 . 4-02.0-00.0-00.01 . 01.2.06.10	Penatausahaan Arsip Dinamis pada SKPD	100.000.000,00	0,00	0,00	0,00
		62.082.000,00	0,00	0,00	0,00
4.02 . 4-02.0-00.0-00.01 . 01.2.07	<i>Pengadaan Barang Milik Daerah Penunjang Urusan Pemerintah Daerah</i>	1.760.426.629,00	8.337.874.683,00	0,00	0,00
		1.753.642.750,00	8.333.661.535,00	0,00	0,00
4.02 . 4-02.0-00.0-00.01 . 01.2.07.10	Pengadaan Sarana dan Prasarana Gedung Kantor atau Bangunan Lainnya	676.824.890,00	3.662.178.911,00	0,00	0,00
		673.354.000,00	3.658.753.860,00	0,00	0,00
4.02 . 4-02.0-00.0-00.01 . 01.2.07.11	Pengadaan Sarana dan Prasarana Pendukung Gedung Kantor atau Bangunan Lainnya	1.083.601.739,00	4.675.695.772,00	0,00	0,00
		1.080.288.750,00	4.674.907.675,00	0,00	0,00
4.02 . 4-02.0-00.0-00.01 . 01.2.08	<i>Penyediaan Jasa Penunjang Urusan Pemerintahan Daerah</i>	7.504.551.280,00	0,00	0,00	0,00
		6.548.356.156,00	0,00	0,00	0,00
4.02 . 4-02.0-00.0-00.01 . 01.2.08.01	Penyediaan Jasa Surat Menyurat	4.250.000,00	0,00	0,00	0,00
		4.250.000,00	0,00	0,00	0,00
4.02 . 4-02.0-00.0-00.01 . 01.2.08.02	Penyediaan Jasa Komunikasi, Sumber Daya Air dan Listrik	2.148.420.000,00	0,00	0,00	0,00
		1.728.745.130,00	0,00	0,00	0,00
4.02 . 4-02.0-00.0-00.01 . 01.2.08.04	Penyediaan Jasa Pelayanan Umum Kantor	5.351.881.280,00	0,00	0,00	0,00
		4.815.361.026,00	0,00	0,00	0,00
4.02 . 4-02.0-00.0-00.01 . 01.2.09	<i>Pemeliharaan Barang Milik Daerah Penunjang Urusan Pemerintahan Daerah</i>	4.686.434.305,00	596.650.000,00	0,00	0,00
		4.562.715.774,00	588.882.050,00	0,00	0,00
4.02 . 4-02.0-00.0-00.01 . 01.2.09.01	Penyediaan Jasa Pemeliharaan, Biaya Pemeliharaan, dan Pajak Kendaraan Perorangan Dinas atau Kendaraan Dinas Jabatan	341.810.250,00	0,00	0,00	0,00
		289.756.308,00	0,00	0,00	0,00
4.02 . 4-02.0-00.0-00.01 . 01.2.09.02	Penyediaan Jasa Pemeliharaan, Biaya Pemeliharaan, Pajak dan Perizinan Kendaraan Dinas Operasional atau Lapangan	505.190.000,00	0,00	0,00	0,00
		476.482.366,00	0,00	0,00	0,00
4.02 . 4-02.0-00.0-00.01 . 01.2.09.09	Pemeliharaan/Rehabilitasi Gedung Kantor dan Bangunan Lainnya	2.335.436.400,00	596.650.000,00	0,00	0,00
		2.296.450.050,00	588.882.050,00	0,00	0,00
4.02 . 4-02.0-00.0-00.01 . 01.2.09.11	Pemeliharaan/Rehabilitasi Sarana dan Prasarana Pendukung Gedung Kantor atau Bangunan Lainnya	1.503.997.655,00	0,00	0,00	0,00
		1.500.027.050,00	0,00	0,00	0,00
4.02 . 4-02.0-00.0-00.01 . 02	Program Dukungan Pelaksanaan Tugas Dan Fungsi DPRD	88.599.153.499,00	41.913.000,00	0,00	0,00
		75.459.728.987,00	41.815.000,00	0,00	0,00
4.02 . 4-02.0-00.0-00.01 . 02.2.01	<i>Pembentukan Peraturan Daerah dan Peraturan DPRD</i>	11.211.212.000,00	0,00	0,00	0,00
		9.916.789.527,00	0,00	0,00	0,00

KODE	URAIAN URUSAN, ORGANISASI, PROGRAM DAN KEGIATAN	ANGGARAN			
		REALISASI			
		KELOMPOK BELANJA			
		OPERASI	MODAL	TIDAK TERDUGA	TRANSFER
1	2	3	4	5	6
4.02 . 4-02.0-00.0-00.01 . 02.2.01.01	Penyusunan dan Pembahasan Program Pembentukan Peraturan Daerah	617.208.000,00	0,00	0,00	0,00
		496.080.477,00	0,00	0,00	0,00
4.02 . 4-02.0-00.0-00.01 . 02.2.01.02	Pembahasan Rancangan Perda	934.804.000,00	0,00	0,00	0,00
		602.467.467,00	0,00	0,00	0,00
4.02 . 4-02.0-00.0-00.01 . 02.2.01.03	Penyelenggaraan Kajian Perundang-Undangan	7.957.110.000,00	0,00	0,00	0,00
		7.407.303.583,00	0,00	0,00	0,00
4.02 . 4-02.0-00.0-00.01 . 02.2.01.04	Fasilitasi Penyusunan Penjelasan/Keterangan Naskah Akademik	1.702.090.000,00	0,00	0,00	0,00
		1.410.938.000,00	0,00	0,00	0,00
4.02 . 4-02.0-00.0-00.01 . 02.2.02	<i>Pembahasan Kebijakan Anggaran</i>	1.527.818.000,00	0,00	0,00	0,00
		684.908.845,00	0,00	0,00	0,00
4.02 . 4-02.0-00.0-00.01 . 02.2.02.01	Pembahasan KUA dan PPAS	763.909.000,00	0,00	0,00	0,00
		431.397.800,00	0,00	0,00	0,00
4.02 . 4-02.0-00.0-00.01 . 02.2.02.02	Pembahasan Perubahan KUA dan Perubahan PPAS	0,00	0,00	0,00	0,00
		0,00	0,00	0,00	0,00
4.02 . 4-02.0-00.0-00.01 . 02.2.02.03	Pembahasan APBD	763.909.000,00	0,00	0,00	0,00
		253.511.045,00	0,00	0,00	0,00
4.02 . 4-02.0-00.0-00.01 . 02.2.02.04	Pembahasan APBD Perubahan	0,00	0,00	0,00	0,00
		0,00	0,00	0,00	0,00
4.02 . 4-02.0-00.0-00.01 . 02.2.02.05	Pembahasan Laporan Semester	0,00	0,00	0,00	0,00
		0,00	0,00	0,00	0,00
4.02 . 4-02.0-00.0-00.01 . 02.2.02.06	Pembahasan Pertanggungjawaban APBD	0,00	0,00	0,00	0,00
		0,00	0,00	0,00	0,00
4.02 . 4-02.0-00.0-00.01 . 02.2.03	<i>Pengawasan Penyelenggaraan Pemerintahan</i>	5.019.450.000,00	0,00	0,00	0,00
		3.144.452.000,00	0,00	0,00	0,00
4.02 . 4-02.0-00.0-00.01 . 02.2.03.01	Pengawasan Urusan Pemerintahan bidang Pemerintahan dan Hukum	1.254.180.000,00	0,00	0,00	0,00
		664.187.500,00	0,00	0,00	0,00
4.02 . 4-02.0-00.0-00.01 . 02.2.03.02	Pengawasan Urusan Pemerintahan Bidang Infrastruktur	1.254.180.000,00	0,00	0,00	0,00
		782.310.000,00	0,00	0,00	0,00
4.02 . 4-02.0-00.0-00.01 . 02.2.03.03	Pengawasan Urusan Pemerintahan Bidang Kesejahteraan Rakyat	1.256.910.000,00	0,00	0,00	0,00
		780.919.500,00	0,00	0,00	0,00

KODE	URAIAN URUSAN, ORGANISASI, PROGRAM DAN KEGIATAN	ANGGARAN			
		REALISASI			
		KELOMPOK BELANJA			
		OPERASI	MODAL	TIDAK TERDUGA	TRANSFER
1	2	3	4	5	6
4.02 . 4-02.0-00.0-00.01 . 02.2.03.04	Pengawasan Urusan Pemerintahan Bidang Perekonomian	1.254.180.000,00	0,00	0,00	0,00
		917.035.000,00	0,00	0,00	0,00
4.02 . 4-02.0-00.0-00.01 . 02.2.04	<i>Peningkatan Kapasitas DPRD</i>	7.550.602.600,00	0,00	0,00	0,00
		5.811.462.698,00	0,00	0,00	0,00
4.02 . 4-02.0-00.0-00.01 . 02.2.04.02	Pendalaman Tugas DPRD	1.850.000.000,00	0,00	0,00	0,00
		948.251.559,00	0,00	0,00	0,00
4.02 . 4-02.0-00.0-00.01 . 02.2.04.03	Publikasi dan Dokumentasi Dewan	4.061.459.600,00	0,00	0,00	0,00
		3.760.753.750,00	0,00	0,00	0,00
4.02 . 4-02.0-00.0-00.01 . 02.2.04.04	Penyediaan Kelompok Pakar dan Tim Ahli	446.817.000,00	0,00	0,00	0,00
		188.417.842,00	0,00	0,00	0,00
4.02 . 4-02.0-00.0-00.01 . 02.2.04.05	Penyediaan Tenaga Ahli Fraksi	468.648.000,00	0,00	0,00	0,00
		325.680.000,00	0,00	0,00	0,00
4.02 . 4-02.0-00.0-00.01 . 02.2.04.06	Penyelenggaraan Hubungan Masyarakat	450.000.000,00	0,00	0,00	0,00
		348.355.547,00	0,00	0,00	0,00
4.02 . 4-02.0-00.0-00.01 . 02.2.04.07	Penyusunan Program Kerja DPRD	273.678.000,00	0,00	0,00	0,00
		240.004.000,00	0,00	0,00	0,00
4.02 . 4-02.0-00.0-00.01 . 02.2.05	<i>Penyerapan dan Penghimpunan Aspirasi Masyarakat</i>	5.095.321.000,00	0,00	0,00	0,00
		4.336.358.000,00	0,00	0,00	0,00
4.02 . 4-02.0-00.0-00.01 . 02.2.05.02	Penyusunan Pokok-Pokok Pikiran DPRD	155.545.000,00	0,00	0,00	0,00
		147.109.000,00	0,00	0,00	0,00
4.02 . 4-02.0-00.0-00.01 . 02.2.05.03	Pelaksanaan Reses	4.939.776.000,00	0,00	0,00	0,00
		4.189.249.000,00	0,00	0,00	0,00
4.02 . 4-02.0-00.0-00.01 . 02.2.06	<i>Pelaksanaan dan Pengawasan Kode Etik DPRD</i>	316.798.000,00	0,00	0,00	0,00
		245.916.750,00	0,00	0,00	0,00
4.02 . 4-02.0-00.0-00.01 . 02.2.06.02	Pengawasan Kode Etik DPRD	316.798.000,00	0,00	0,00	0,00
		245.916.750,00	0,00	0,00	0,00
4.02 . 4-02.0-00.0-00.01 . 02.2.08	<i>Fasilitasi Tugas DPRD</i>	23.498.585.000,00	0,00	0,00	0,00
		18.890.198.342,00	0,00	0,00	0,00
4.02 . 4-02.0-00.0-00.01 . 02.2.08.01	Koordinasi dan Konsultasi Pelaksanaan Tugas DPRD	16.717.352.000,00	0,00	0,00	0,00
		13.574.316.959,00	0,00	0,00	0,00

KODE	URAIAN URUSAN, ORGANISASI, PROGRAM DAN KEGIATAN	ANGGARAN			
		REALISASI			
		KELOMPOK BELANJA			
		OPERASI	MODAL	TIDAK TERDUGA	TRANSFER
1	2	3	4	5	6
4.02 . 4-02.0-00.0-00.01 . 02.2.08.04	Fasilitasi Tugas Pimpinan DPRD	6.781.233.000,00	0,00	0,00	0,00
4.02 . 4-02.0-00.0-00.01 . 02.2.15	<i>Layanan Keuangan dan Kesejahteraan DPRD</i>	5.315.881.383,00	0,00	0,00	0,00
4.02 . 4-02.0-00.0-00.01 . 02.2.15.01	Penyelenggaraan Administrasi Keuangan DPRD	28.615.043.363,00	0,00	0,00	0,00
4.02 . 4-02.0-00.0-00.01 . 02.2.15.01	Penyelenggaraan Administrasi Keuangan DPRD	26.763.845.061,00	0,00	0,00	0,00
4.02 . 4-02.0-00.0-00.01 . 02.2.15.02	Penyelenggaraan Administrasi Keuangan DPRD	28.207.967.163,00	0,00	0,00	0,00
4.02 . 4-02.0-00.0-00.01 . 02.2.15.02	Penyelenggaraan Administrasi Keuangan DPRD	26.369.028.111,00	0,00	0,00	0,00
4.02 . 4-02.0-00.0-00.01 . 02.2.15.02	Penyediaan Pakaian Dinas dan Atribut DPRD	407.076.200,00	0,00	0,00	0,00
4.02 . 4-02.0-00.0-00.01 . 02.2.16	<i>Layanan Administrasi DPRD</i>	394.816.950,00	0,00	0,00	0,00
4.02 . 4-02.0-00.0-00.01 . 02.2.16	<i>Layanan Administrasi DPRD</i>	5.764.323.536,00	41.913.000,00	0,00	0,00
4.02 . 4-02.0-00.0-00.01 . 02.2.16.03	Fasilitasi Rapat Koordinasi dan Konsultasi DPRD	5.665.797.764,00	41.815.000,00	0,00	0,00
4.02 . 4-02.0-00.0-00.01 . 02.2.16.03	Fasilitasi Rapat Koordinasi dan Konsultasi DPRD	3.958.774.600,00	0,00	0,00	0,00
4.02 . 4-02.0-00.0-00.01 . 02.2.16.03	Fasilitasi Rapat Koordinasi dan Konsultasi DPRD	3.950.372.000,00	0,00	0,00	0,00
4.02 . 4-02.0-00.0-00.01 . 02.2.16.04	Penyediaan Kebutuhan Rumah Tangga DPRD	1.805.548.936,00	41.913.000,00	0,00	0,00
4.02 . 4-02.0-00.0-00.01 . 02.2.16.04	Penyediaan Kebutuhan Rumah Tangga DPRD	1.715.425.764,00	41.815.000,00	0,00	0,00
4.02 . 7-01.1-03.0-00.08	Kecamatan Samboja	64.200.000,00	0,00	0,00	0,00
4.02 . 7-01.1-03.0-00.08	Kecamatan Samboja	63.980.000,00	0,00	0,00	0,00
4.02 . 7-01.1-03.0-00.08 . 02	Program Dukungan Pelaksanaan Tugas Dan Fungsi DPRD	64.200.000,00	0,00	0,00	0,00
4.02 . 7-01.1-03.0-00.08 . 02	Program Dukungan Pelaksanaan Tugas Dan Fungsi DPRD	63.980.000,00	0,00	0,00	0,00
4.02 . 7-01.1-03.0-00.08 . 02.2.16	<i>Layanan Administrasi DPRD</i>	64.200.000,00	0,00	0,00	0,00
4.02 . 7-01.1-03.0-00.08 . 02.2.16	<i>Layanan Administrasi DPRD</i>	63.980.000,00	0,00	0,00	0,00
4.02 . 7-01.1-03.0-00.08 . 02.2.16.03	Fasilitasi Rapat Koordinasi dan Konsultasi DPRD	64.200.000,00	0,00	0,00	0,00
4.02 . 7-01.1-03.0-00.08 . 02.2.16.03	Fasilitasi Rapat Koordinasi dan Konsultasi DPRD	63.980.000,00	0,00	0,00	0,00
5	UNSUR PENUNJANG URUSAN PEMERINTAHAN	158.899.020.500,00	7.236.547.557,00	117.709.000.000,00	513.368.404.939,00
5	UNSUR PENUNJANG URUSAN PEMERINTAHAN	122.694.345.450,00	5.912.521.026,00	84.714.812.822,00	319.760.819.903,00
5.01	Perencanaan	32.015.073.456,00	2.128.650.059,00	0,00	0,00
5.01	Perencanaan	26.178.775.386,00	2.077.025.340,00	0,00	0,00
5.01 . 5-01.0-00.0-00.01	Badan Perencanaan Pembangunan Daerah	32.015.073.456,00	2.128.650.059,00	0,00	0,00
5.01 . 5-01.0-00.0-00.01	Badan Perencanaan Pembangunan Daerah	26.178.775.386,00	2.077.025.340,00	0,00	0,00

KODE	URAIAN URUSAN, ORGANISASI, PROGRAM DAN KEGIATAN	ANGGARAN			
		REALISASI			
		KELOMPOK BELANJA			
		OPERASI	MODAL	TIDAK TERDUGA	TRANSFER
1	2	3	4	5	6
5.01 . 5-01.0-00.0-00.01 . 01	Program Penunjang Urusan Pemerintahan Daerah Kabupaten/Kota	24.314.724.604,00	2.128.650.059,00	0,00	0,00
		20.311.383.487,00	2.077.025.340,00	0,00	0,00
5.01 . 5-01.0-00.0-00.01 . 01.2.01	<i>Perencanaan, Penganggaran, dan Evaluasi Kinerja Perangkat Daerah</i>	239.367.000,00	0,00	0,00	0,00
		199.686.242,00	0,00	0,00	0,00
5.01 . 5-01.0-00.0-00.01 . 01.2.01.01	Penyusunan Dokumen Perencanaan Perangkat Daerah	129.063.000,00	0,00	0,00	0,00
		104.185.040,00	0,00	0,00	0,00
5.01 . 5-01.0-00.0-00.01 . 01.2.01.02	Koordinasi dan Penyusunan Dokumen RKA-SKPD	30.180.000,00	0,00	0,00	0,00
		28.760.000,00	0,00	0,00	0,00
5.01 . 5-01.0-00.0-00.01 . 01.2.01.07	Evaluasi Kinerja Perangkat Daerah	80.124.000,00	0,00	0,00	0,00
		66.741.202,00	0,00	0,00	0,00
5.01 . 5-01.0-00.0-00.01 . 01.2.02	<i>Administrasi Keuangan Perangkat Daerah</i>	17.693.610.591,00	0,00	0,00	0,00
		14.188.770.374,00	0,00	0,00	0,00
5.01 . 5-01.0-00.0-00.01 . 01.2.02.01	Penyediaan Gaji dan Tunjangan ASN	17.424.513.591,00	0,00	0,00	0,00
		13.940.917.774,00	0,00	0,00	0,00
5.01 . 5-01.0-00.0-00.01 . 01.2.02.07	Koordinasi dan Penyusunan Laporan Keuangan Bulanan/Triwulanan/Semesteran SKPD	269.097.000,00	0,00	0,00	0,00
		247.852.600,00	0,00	0,00	0,00
5.01 . 5-01.0-00.0-00.01 . 01.2.03	<i>Administrasi Barang Milik Daerah pada Perangkat Daerah</i>	115.325.000,00	0,00	0,00	0,00
		94.855.000,00	0,00	0,00	0,00
5.01 . 5-01.0-00.0-00.01 . 01.2.03.06	Penatausahaan Barang Milik Daerah pada SKPD	115.325.000,00	0,00	0,00	0,00
		94.855.000,00	0,00	0,00	0,00
5.01 . 5-01.0-00.0-00.01 . 01.2.05	<i>Administrasi Kepegawaian Perangkat Daerah</i>	272.884.700,00	0,00	0,00	0,00
		201.549.367,00	0,00	0,00	0,00
5.01 . 5-01.0-00.0-00.01 . 01.2.05.05	Monitoring, Evaluasi, dan Penilaian Kinerja Pegawai	42.227.800,00	0,00	0,00	0,00
		18.360.000,00	0,00	0,00	0,00
5.01 . 5-01.0-00.0-00.01 . 01.2.05.11	Bimbingan Teknis Implementasi Peraturan Perundang-Undangan	230.656.900,00	0,00	0,00	0,00
		183.189.367,00	0,00	0,00	0,00
5.01 . 5-01.0-00.0-00.01 . 01.2.06	<i>Administrasi Umum Perangkat Daerah</i>	1.484.200.937,00	72.727.273,00	0,00	0,00
		1.362.103.997,00	72.500.000,00	0,00	0,00
5.01 . 5-01.0-00.0-00.01 . 01.2.06.02	Penyediaan Peralatan dan Perlengkapan Kantor	261.092.620,00	0,00	0,00	0,00
		257.012.000,00	0,00	0,00	0,00

KODE	URAIAN URUSAN, ORGANISASI, PROGRAM DAN KEGIATAN	ANGGARAN			
		REALISASI			
		KELOMPOK BELANJA			
		OPERASI	MODAL	TIDAK TERDUGA	TRANSFER
1	2	3	4	5	6
5.01 . 5-01.0-00.0-00.01 . 01.2.06.04	Penyediaan Bahan Logistik Kantor	305.987.200,00	0,00	0,00	0,00
		302.245.500,00	0,00	0,00	0,00
5.01 . 5-01.0-00.0-00.01 . 01.2.06.05	Penyediaan Barang Cetak dan Penggandaan	41.570.000,00	0,00	0,00	0,00
		40.867.750,00	0,00	0,00	0,00
5.01 . 5-01.0-00.0-00.01 . 01.2.06.06	Penyediaan Bahan Bacaan dan Peraturan Perundang-undangan	200.389.640,00	0,00	0,00	0,00
		198.836.320,00	0,00	0,00	0,00
5.01 . 5-01.0-00.0-00.01 . 01.2.06.07	Penyediaan Bahan/Material	0,00	0,00	0,00	0,00
		0,00	0,00	0,00	0,00
5.01 . 5-01.0-00.0-00.01 . 01.2.06.09	Penyelenggaraan Rapat Koordinasi dan Konsultasi SKPD	524.498.750,00	0,00	0,00	0,00
		418.466.427,00	0,00	0,00	0,00
5.01 . 5-01.0-00.0-00.01 . 01.2.06.10	Penatausahaan Arsip Dinamis pada SKPD	127.690.000,00	0,00	0,00	0,00
		127.046.000,00	0,00	0,00	0,00
5.01 . 5-01.0-00.0-00.01 . 01.2.06.11	Dukungan Pelaksanaan Sistem Pemerintahan Berbasis Elektronik pada SKPD	22.972.727,00	72.727.273,00	0,00	0,00
		17.630.000,00	72.500.000,00	0,00	0,00
5.01 . 5-01.0-00.0-00.01 . 01.2.07	<i>Pengadaan Barang Milik Daerah Penunjang Urusan Pemerintah Daerah</i>	72.818.296,00	2.055.922.786,00	0,00	0,00
		54.130.000,00	2.004.525.340,00	0,00	0,00
5.01 . 5-01.0-00.0-00.01 . 01.2.07.05	Pengadaan Mebel	32.667.760,00	489.863.840,00	0,00	0,00
		21.860.000,00	489.741.340,00	0,00	0,00
5.01 . 5-01.0-00.0-00.01 . 01.2.07.06	Pengadaan Peralatan dan Mesin Lainnya	32.300.536,00	1.541.058.946,00	0,00	0,00
		32.270.000,00	1.514.784.000,00	0,00	0,00
5.01 . 5-01.0-00.0-00.01 . 01.2.07.11	Pengadaan Sarana dan Prasarana Pendukung Gedung Kantor atau Bangunan Lainnya	7.850.000,00	25.000.000,00	0,00	0,00
		0,00	0,00	0,00	0,00
5.01 . 5-01.0-00.0-00.01 . 01.2.08	<i>Penyediaan Jasa Penunjang Urusan Pemerintahan Daerah</i>	2.153.107.880,00	0,00	0,00	0,00
		2.029.430.874,00	0,00	0,00	0,00
5.01 . 5-01.0-00.0-00.01 . 01.2.08.02	Penyediaan Jasa Komunikasi, Sumber Daya Air dan Listrik	1.418.223.920,00	0,00	0,00	0,00
		1.325.437.155,00	0,00	0,00	0,00
5.01 . 5-01.0-00.0-00.01 . 01.2.08.04	Penyediaan Jasa Pelayanan Umum Kantor	734.883.960,00	0,00	0,00	0,00
		703.993.719,00	0,00	0,00	0,00
5.01 . 5-01.0-00.0-00.01 . 01.2.09	<i>Pemeliharaan Barang Milik Daerah Penunjang Urusan Pemerintahan Daerah</i>	2.283.410.200,00	0,00	0,00	0,00
		2.180.857.633,00	0,00	0,00	0,00

KODE	URAIAN URUSAN, ORGANISASI, PROGRAM DAN KEGIATAN	ANGGARAN			
		REALISASI			
		KELOMPOK BELANJA			
		OPERASI	MODAL	TIDAK TERDUGA	TRANSFER
1	2	3	4	5	6
5.01 . 5-01.0-00.0-00.01 . 01.2.09.01	Penyediaan Jasa Pemeliharaan, Biaya Pemeliharaan, dan Pajak Kendaraan Perorangan Dinas atau Kendaraan Dinas Jabatan	328.092.820,00	0,00	0,00	0,00
		278.530.741,00	0,00	0,00	0,00
5.01 . 5-01.0-00.0-00.01 . 01.2.09.02	Penyediaan Jasa Pemeliharaan, Biaya Pemeliharaan, Pajak dan Perizinan Kendaraan Dinas Operasional atau Lapangan	230.072.620,00	0,00	0,00	0,00
		188.108.023,00	0,00	0,00	0,00
5.01 . 5-01.0-00.0-00.01 . 01.2.09.09	Pemeliharaan/Rehabilitasi Gedung Kantor dan Bangunan Lainnya	910.304.800,00	0,00	0,00	0,00
		905.186.769,00	0,00	0,00	0,00
5.01 . 5-01.0-00.0-00.01 . 01.2.09.10	Pemeliharaan/Rehabilitasi Sarana dan Prasarana Gedung Kantor atau Bangunan Lainnya	814.939.960,00	0,00	0,00	0,00
		809.032.100,00	0,00	0,00	0,00
5.01 . 5-01.0-00.0-00.01 . 02	Program Perencanaan, Pengendalian Dan Evaluasi Pembangunan Daerah	3.811.935.432,00	0,00	0,00	0,00
		2.547.009.994,00	0,00	0,00	0,00
5.01 . 5-01.0-00.0-00.01 . 02.2.01	<i>Penyusunan Perencanaan dan Pendanaan</i>	2.223.768.000,00	0,00	0,00	0,00
		1.622.678.254,00	0,00	0,00	0,00
5.01 . 5-01.0-00.0-00.01 . 02.2.01.01	Analisis Kondisi Daerah, Permasalahan, dan Isu Strategis Pembangunan Daerah	420.000.000,00	0,00	0,00	0,00
		241.742.150,00	0,00	0,00	0,00
5.01 . 5-01.0-00.0-00.01 . 02.2.01.02	Koordinasi Penelaahan Dokumen Perencanaan Pembangunan Daerah dengan Dokumen Kebijakan Lainnya	587.634.000,00	0,00	0,00	0,00
		474.369.464,00	0,00	0,00	0,00
5.01 . 5-01.0-00.0-00.01 . 02.2.01.03	Pelaksanaan Konsultasi Publik	59.396.000,00	0,00	0,00	0,00
		42.182.000,00	0,00	0,00	0,00
5.01 . 5-01.0-00.0-00.01 . 02.2.01.04	Koordinasi Pelaksanaan Forum SKPD/Lintas SKPD	45.000.000,00	0,00	0,00	0,00
		15.300.000,00	0,00	0,00	0,00
5.01 . 5-01.0-00.0-00.01 . 02.2.01.05	Pelaksanaan Musrenbang Kabupaten/Kota	90.000.000,00	0,00	0,00	0,00
		61.509.000,00	0,00	0,00	0,00
5.01 . 5-01.0-00.0-00.01 . 02.2.01.06	Penyiapan Bahan Koordinasi Musrenbang Kecamatan	121.738.000,00	0,00	0,00	0,00
		52.020.000,00	0,00	0,00	0,00
5.01 . 5-01.0-00.0-00.01 . 02.2.01.07	Koordinasi Penyusunan dan Penetapan Dokumen Perencanaan Pembangunan Daerah Kabupaten/Kota	900.000.000,00	0,00	0,00	0,00
		735.555.640,00	0,00	0,00	0,00
5.01 . 5-01.0-00.0-00.01 . 02.2.02	<i>Analisis Data dan Informasi Pemerintahan Daerah Bidang Perencanaan Pembangunan Daerah</i>	828.163.932,00	0,00	0,00	0,00
		517.920.700,00	0,00	0,00	0,00
5.01 . 5-01.0-00.0-00.01 . 02.2.02.01	Analisis Data dan Informasi Perencanaan Pembangunan Daerah	281.450.000,00	0,00	0,00	0,00
		129.605.000,00	0,00	0,00	0,00

KODE	URAIAN URUSAN, ORGANISASI, PROGRAM DAN KEGIATAN	ANGGARAN			
		REALISASI			
		KELOMPOK BELANJA			
		OPERASI	MODAL	TIDAK TERDUGA	TRANSFER
1	2	3	4	5	6
5.01 . 5-01.0-00.0-00.01 . 02.2.02.02	Pembinaan dan Pemanfaatan Data dan Informasi Perencanaan Pembangunan SKPD	459.873.500,00	0,00	0,00	0,00
5.01 . 5-01.0-00.0-00.01 . 02.2.02.03	Penyusunan Profil Pembangunan Daerah Kabupaten/Kota	339.278.668,00	0,00	0,00	0,00
		86.840.432,00	0,00	0,00	0,00
		49.037.032,00	0,00	0,00	0,00
5.01 . 5-01.0-00.0-00.01 . 02.2.03	<i>Pengendalian, Evaluasi dan Pelaporan Bidang Perencanaan Pembangunan Daerah</i>	760.003.500,00	0,00	0,00	0,00
		406.411.040,00	0,00	0,00	0,00
5.01 . 5-01.0-00.0-00.01 . 02.2.03.01	Koordinasi Pengendalian Perencanaan dan Pelaksanaan Pembangunan Daerah di Kabupaten/Kota	128.248.000,00	0,00	0,00	0,00
		17.520.000,00	0,00	0,00	0,00
5.01 . 5-01.0-00.0-00.01 . 02.2.03.03	Monitoring, Evaluasi dan Penyusunan Laporan Berkala Pelaksanaan Pembangunan Daerah	631.755.500,00	0,00	0,00	0,00
		388.891.040,00	0,00	0,00	0,00
5.01 . 5-01.0-00.0-00.01 . 03	Program Koordinasi Dan Sinkronisasi Perencanaan Pembangunan Daerah	3.888.413.420,00	0,00	0,00	0,00
		3.320.381.905,00	0,00	0,00	0,00
5.01 . 5-01.0-00.0-00.01 . 03.2.01	<i>Koordinasi Perencanaan Bidang Pemerintahan dan Pembangunan Manusia</i>	1.033.430.800,00	0,00	0,00	0,00
		890.449.289,00	0,00	0,00	0,00
5.01 . 5-01.0-00.0-00.01 . 03.2.01.01	Koordinasi Penyusunan Dokumen Perencanaan Pembangunan Daerah Bidang Pemerintahan (RPJPD, RPJMD dan RKPD)	91.668.000,00	0,00	0,00	0,00
		85.223.652,00	0,00	0,00	0,00
5.01 . 5-01.0-00.0-00.01 . 03.2.01.03	Pelaksanaan Monitoring dan Evaluasi Penyusunan Dokumen Perencanaan Pembangunan Perangkat Daerah Bidang Pemerintahan	44.084.000,00	0,00	0,00	0,00
		35.011.171,00	0,00	0,00	0,00
5.01 . 5-01.0-00.0-00.01 . 03.2.01.04	Koordinasi Pelaksanaan Sinergitas dan Harmonisasi Perencanaan Pembangunan Daerah Bidang Pemerintahan	244.602.900,00	0,00	0,00	0,00
		244.511.900,00	0,00	0,00	0,00
5.01 . 5-01.0-00.0-00.01 . 03.2.01.05	Koordinasi Penyusunan Dokumen Perencanaan Pembangunan Daerah Bidang Pembangunan Manusia (RPJPD, RPJMD dan RKPD)	136.788.000,00	0,00	0,00	0,00
		84.355.380,00	0,00	0,00	0,00
5.01 . 5-01.0-00.0-00.01 . 03.2.01.07	Pelaksanaan Monitoring dan Evaluasi Penyusunan Dokumen Perencanaan Pembangunan Perangkat Daerah Bidang Pembangunan Manusia	97.490.000,00	0,00	0,00	0,00
		43.927.600,00	0,00	0,00	0,00
5.01 . 5-01.0-00.0-00.01 . 03.2.01.08	Koordinasi Pelaksanaan Sinergitas dan Harmonisasi Perencanaan Pembangunan Daerah Bidang Pembangunan Manusia	418.797.900,00	0,00	0,00	0,00
		397.419.586,00	0,00	0,00	0,00
5.01 . 5-01.0-00.0-00.01 . 03.2.02	<i>Koordinasi Perencanaan Bidang Perekonomian dan SDA (Sumber Daya Alam)</i>	1.449.174.300,00	0,00	0,00	0,00
		1.201.975.282,00	0,00	0,00	0,00
5.01 . 5-01.0-00.0-00.01 . 03.2.02.01	Koordinasi Penyusunan Dokumen Perencanaan Pembangunan Daerah Bidang Perekonomian (RPJPD, RPJMD dan RKPD)	101.366.900,00	0,00	0,00	0,00
		71.436.000,00	0,00	0,00	0,00

KODE	URAIAN URUSAN, ORGANISASI, PROGRAM DAN KEGIATAN	ANGGARAN			
		REALISASI			
		KELOMPOK BELANJA			
		OPERASI	MODAL	TIDAK TERDUGA	TRANSFER
1	2	3	4	5	6
5.01 . 5-01.0-00.0-00.01 . 03.2.02.02	Asistensi Penyusunan Dokumen Perencanaan Pembangunan Perangkat Daerah Bidang Perekonomian	22.500.000,00	0,00	0,00	0,00
		22.500.000,00	0,00	0,00	0,00
5.01 . 5-01.0-00.0-00.01 . 03.2.02.03	Pelaksanaan Monitoring dan Evaluasi Penyusunan Dokumen Perencanaan Pembangunan Perangkat Daerah Bidang Perekonomian	146.945.000,00	0,00	0,00	0,00
		127.833.000,00	0,00	0,00	0,00
5.01 . 5-01.0-00.0-00.01 . 03.2.02.04	Koordinasi Pelaksanaan Sinergitas dan Harmonisasi Perencanaan Pembangunan Daerah Bidang Perekonomian	533.750.000,00	0,00	0,00	0,00
		484.094.276,00	0,00	0,00	0,00
5.01 . 5-01.0-00.0-00.01 . 03.2.02.05	Koordinasi Penyusunan Dokumen Perencanaan Pembangunan Daerah Bidang SDA (RPJPD, RPJMD dan RKPD)	67.482.000,00	0,00	0,00	0,00
		53.381.100,00	0,00	0,00	0,00
5.01 . 5-01.0-00.0-00.01 . 03.2.02.06	Asistensi Penyusunan Dokumen Perencanaan Pembangunan Perangkat Daerah Bidang SDA	19.298.900,00	0,00	0,00	0,00
		11.419.500,00	0,00	0,00	0,00
5.01 . 5-01.0-00.0-00.01 . 03.2.02.07	Pelaksanaan Monitoring dan Evaluasi Penyusunan Dokumen Perencanaan Pembangunan Perangkat Daerah Bidang SDA	189.412.500,00	0,00	0,00	0,00
		101.205.406,00	0,00	0,00	0,00
5.01 . 5-01.0-00.0-00.01 . 03.2.02.08	Koordinasi Pelaksanaan Sinergitas dan Harmonisasi Perencanaan Pembangunan Daerah Bidang SDA	368.419.000,00	0,00	0,00	0,00
		330.106.000,00	0,00	0,00	0,00
5.01 . 5-01.0-00.0-00.01 . 03.2.03	<i>Koordinasi Perencanaan Bidang Infrastruktur dan Kewilayahan</i>	1.405.808.320,00	0,00	0,00	0,00
		1.227.957.334,00	0,00	0,00	0,00
5.01 . 5-01.0-00.0-00.01 . 03.2.03.01	Koordinasi Penyusunan Dokumen Perencanaan Pembangunan Daerah Bidang Infrastruktur (RPJPD, RPJMD dan RKPD)	45.000.000,00	0,00	0,00	0,00
		28.660.000,00	0,00	0,00	0,00
5.01 . 5-01.0-00.0-00.01 . 03.2.03.02	Asistensi Penyusunan Dokumen Perencanaan Pembangunan Perangkat Daerah Bidang Infrastruktur	11.780.000,00	0,00	0,00	0,00
		11.620.000,00	0,00	0,00	0,00
5.01 . 5-01.0-00.0-00.01 . 03.2.03.03	Pelaksanaan Monitoring dan Evaluasi Penyusunan Dokumen Perencanaan Pembangunan Perangkat Daerah Bidang Infrastruktur	149.901.000,00	0,00	0,00	0,00
		99.389.000,00	0,00	0,00	0,00
5.01 . 5-01.0-00.0-00.01 . 03.2.03.04	Koordinasi Pelaksanaan Sinergitas dan Harmonisasi Perencanaan Pembangunan Daerah Bidang Infrastruktur	429.000.000,00	0,00	0,00	0,00
		406.160.000,00	0,00	0,00	0,00
5.01 . 5-01.0-00.0-00.01 . 03.2.03.05	Koordinasi Penyusunan Dokumen Perencanaan Pembangunan Daerah Bidang Kewilayahan (RPJPD, RPJMD dan RKPD)	24.908.000,00	0,00	0,00	0,00
		20.688.000,00	0,00	0,00	0,00
5.01 . 5-01.0-00.0-00.01 . 03.2.03.06	Asistensi Penyusunan Dokumen Perencanaan Pembangunan Perangkat Daerah Bidang Kewilayahan	16.500.000,00	0,00	0,00	0,00
		13.450.000,00	0,00	0,00	0,00
5.01 . 5-01.0-00.0-00.01 . 03.2.03.07	Pelaksanaan Monitoring dan Evaluasi Penyusunan Dokumen Perencanaan Pembangunan Perangkat Daerah Bidang Kewilayahan	183.719.320,00	0,00	0,00	0,00
		163.619.084,00	0,00	0,00	0,00

KODE	URAIAN URUSAN, ORGANISASI, PROGRAM DAN KEGIATAN	ANGGARAN			
		REALISASI			
		KELOMPOK BELANJA			
		OPERASI	MODAL	TIDAK TERDUGA	TRANSFER
1	2	3	4	5	6
5.01 . 5-01.0-00.0-00.01 . 03.2.03.08	Koordinasi Pelaksanaan Sinergitas dan Harmonisasi Perencanaan Pembangunan Daerah Bidang Kewilayahan	545.000.000,00	0,00	0,00	0,00
5.02	Keuangan	484.371.250,00	0,00	0,00	0,00
5.02 . 5-02.0-00.0-00.01	Badan Pendapatan Daerah	94.745.528.759,00	4.302.421.090,00	117.709.000.000,00	513.368.404.939,00
5.02 . 5-02.0-00.0-00.01 . 01	Program Penunjang Urusan Pemerintahan Daerah Kabupaten/Kota	69.545.593.795,00	3.174.826.435,00	84.714.812.822,00	319.760.819.903,00
5.02 . 5-02.0-00.0-00.01 . 01.2.01	<i>Perencanaan, Penganggaran, dan Evaluasi Kinerja Perangkat Daerah</i>	44.575.362.333,00	1.953.696.818,00	0,00	0,00
5.02 . 5-02.0-00.0-00.01 . 01.2.01.01	Penyusunan Dokumen Perencanaan Perangkat Daerah	37.138.203.627,00	1.894.721.020,00	0,00	0,00
5.02 . 5-02.0-00.0-00.01 . 01.2.01.02	Koordinasi dan Penyusunan Dokumen RKA-SKPD	41.329.729.667,00	1.953.696.818,00	0,00	0,00
5.02 . 5-02.0-00.0-00.01 . 01.2.01.03	Koordinasi dan Penyusunan Dokumen Perubahan RKA-SKPD	34.704.860.049,00	1.894.721.020,00	0,00	0,00
5.02 . 5-02.0-00.0-00.01 . 01.2.01.04	Koordinasi dan Penyusunan DPA-SKPD	361.046.162,00	0,00	0,00	0,00
5.02 . 5-02.0-00.0-00.01 . 01.2.01.05	Koordinasi dan Penyusunan Perubahan DPA- SKPD	176.437.300,00	0,00	0,00	0,00
5.02 . 5-02.0-00.0-00.01 . 01.2.01.06	Koordinasi dan Penyusunan Laporan Capaian Kinerja dan Ikhtisar Realisasi Kinerja SKPD	171.192.150,00	0,00	0,00	0,00
5.02 . 5-02.0-00.0-00.01 . 01.2.01.07	Evaluasi Kinerja Perangkat Daerah	138.663.700,00	0,00	0,00	0,00
5.02 . 5-02.0-00.0-00.01 . 01.2.02	<i>Administrasi Keuangan Perangkat Daerah</i>	33.939.012,00	0,00	0,00	0,00
5.02 . 5-02.0-00.0-00.01 . 01.2.02.01	Penyediaan Gaji dan Tunjangan ASN	4.725.600,00	0,00	0,00	0,00
5.02 . 5-02.0-00.0-00.01 . 01.2.02.04	Koordinasi dan Pelaksanaan Akuntansi SKPD	28.948.000,00	0,00	0,00	0,00
		8.840.000,00	0,00	0,00	0,00
		29.861.000,00	0,00	0,00	0,00
		6.030.000,00	0,00	0,00	0,00
		30.958.000,00	0,00	0,00	0,00
		6.030.000,00	0,00	0,00	0,00
		0,00	0,00	0,00	0,00
		0,00	0,00	0,00	0,00
		66.148.000,00	0,00	0,00	0,00
		12.148.000,00	0,00	0,00	0,00
		33.609.914.547,00	114.455.000,00	0,00	0,00
		28.135.961.311,00	114.455.000,00	0,00	0,00
		33.233.834.807,00	0,00	0,00	0,00
		27.848.290.111,00	0,00	0,00	0,00
		24.000.000,00	114.455.000,00	0,00	0,00
		24.000.000,00	114.455.000,00	0,00	0,00

KODE	URAIAN URUSAN, ORGANISASI, PROGRAM DAN KEGIATAN	ANGGARAN			
		REALISASI			
		KELOMPOK BELANJA			
		OPERASI	MODAL	TIDAK TERDUGA	TRANSFER
1	2	3	4	5	6
5.02 . 5-02.0-00.0-00.01 . 01.2.02.05	Koordinasi dan Penyusunan Laporan Keuangan Akhir Tahun SKPD	11.190.440,00	0,00	0,00	0,00
		8.361.200,00	0,00	0,00	0,00
5.02 . 5-02.0-00.0-00.01 . 01.2.02.07	Koordinasi dan Penyusunan Laporan Keuangan Bulanan/Triwulanan/Semesteran SKPD	309.019.300,00	0,00	0,00	0,00
		246.090.000,00	0,00	0,00	0,00
5.02 . 5-02.0-00.0-00.01 . 01.2.02.08	Penyusunan Pelaporan dan Analisis Prognosis Realisasi Anggaran	31.870.000,00	0,00	0,00	0,00
		9.220.000,00	0,00	0,00	0,00
5.02 . 5-02.0-00.0-00.01 . 01.2.03	<i>Administrasi Barang Milik Daerah pada Perangkat Daerah</i>	51.466.000,00	0,00	0,00	0,00
		44.094.000,00	0,00	0,00	0,00
5.02 . 5-02.0-00.0-00.01 . 01.2.03.05	Rekonsiliasi dan Penyusunan Laporan Barang Milik Daerah pada SKPD	51.466.000,00	0,00	0,00	0,00
		44.094.000,00	0,00	0,00	0,00
5.02 . 5-02.0-00.0-00.01 . 01.2.04	<i>Administrasi Pendapatan Daerah Kewenangan Perangkat Daerah</i>	0,00	0,00	0,00	0,00
		0,00	0,00	0,00	0,00
5.02 . 5-02.0-00.0-00.01 . 01.2.04.02	Analisa dan Pengembangan Retribusi Daerah, serta Penyusunan Kebijakan Retribusi Daerah	0,00	0,00	0,00	0,00
		0,00	0,00	0,00	0,00
5.02 . 5-02.0-00.0-00.01 . 01.2.05	<i>Administrasi Kepegawaian Perangkat Daerah</i>	131.520.000,00	0,00	0,00	0,00
		44.520.000,00	0,00	0,00	0,00
5.02 . 5-02.0-00.0-00.01 . 01.2.05.03	Pendataan dan Pengolahan Administrasi Kepegawaian	99.200.000,00	0,00	0,00	0,00
		36.900.000,00	0,00	0,00	0,00
5.02 . 5-02.0-00.0-00.01 . 01.2.05.09	Pendidikan dan Pelatihan Pegawai Berdasarkan Tugas dan Fungsi	32.320.000,00	0,00	0,00	0,00
		7.620.000,00	0,00	0,00	0,00
5.02 . 5-02.0-00.0-00.01 . 01.2.06	<i>Administrasi Umum Perangkat Daerah</i>	3.016.496.600,00	0,00	0,00	0,00
		2.869.148.527,00	0,00	0,00	0,00
5.02 . 5-02.0-00.0-00.01 . 01.2.06.02	Penyediaan Peralatan dan Perlengkapan Kantor	199.995.800,00	0,00	0,00	0,00
		150.844.539,00	0,00	0,00	0,00
5.02 . 5-02.0-00.0-00.01 . 01.2.06.04	Penyediaan Bahan Logistik Kantor	374.945.800,00	0,00	0,00	0,00
		374.256.000,00	0,00	0,00	0,00
5.02 . 5-02.0-00.0-00.01 . 01.2.06.05	Penyediaan Barang Cetak dan Penggandaan	199.948.000,00	0,00	0,00	0,00
		165.596.000,00	0,00	0,00	0,00
5.02 . 5-02.0-00.0-00.01 . 01.2.06.06	Penyediaan Bahan Bacaan dan Peraturan Perundang-undangan	150.040.000,00	0,00	0,00	0,00
		148.560.000,00	0,00	0,00	0,00

KODE	URAIAN URUSAN, ORGANISASI, PROGRAM DAN KEGIATAN	ANGGARAN			
		REALISASI			
		KELOMPOK BELANJA			
		OPERASI	MODAL	TIDAK TERDUGA	TRANSFER
1	2	3	4	5	6
5.02 . 5-02.0-00.0-00.01 . 01.2.06.09	Penyelenggaraan Rapat Koordinasi dan Konsultasi SKPD	2.004.715.000,00	0,00	0,00	0,00
		1.945.591.988,00	0,00	0,00	0,00
5.02 . 5-02.0-00.0-00.01 . 01.2.06.10	Penatausahaan Arsip Dinamis pada SKPD	86.852.000,00	0,00	0,00	0,00
		84.300.000,00	0,00	0,00	0,00
5.02 . 5-02.0-00.0-00.01 . 01.2.07	<i>Pengadaan Barang Milik Daerah Penunjang Urusan Pemerintah Daerah</i>	287.151.972,00	1.489.241.818,00	0,00	0,00
		223.200.000,00	1.430.855.100,00	0,00	0,00
5.02 . 5-02.0-00.0-00.01 . 01.2.07.10	Pengadaan Sarana dan Prasarana Gedung Kantor atau Bangunan Lainnya	287.151.972,00	1.489.241.818,00	0,00	0,00
		223.200.000,00	1.430.855.100,00	0,00	0,00
5.02 . 5-02.0-00.0-00.01 . 01.2.08	<i>Penyediaan Jasa Penunjang Urusan Pemerintahan Daerah</i>	2.743.744.936,00	0,00	0,00	0,00
		2.266.337.558,00	0,00	0,00	0,00
5.02 . 5-02.0-00.0-00.01 . 01.2.08.01	Penyediaan Jasa Surat Menyurat	5.500.000,00	0,00	0,00	0,00
		3.300.000,00	0,00	0,00	0,00
5.02 . 5-02.0-00.0-00.01 . 01.2.08.02	Penyediaan Jasa Komunikasi, Sumber Daya Air dan Listrik	1.113.591.852,00	0,00	0,00	0,00
		812.657.766,00	0,00	0,00	0,00
5.02 . 5-02.0-00.0-00.01 . 01.2.08.03	Penyediaan Jasa Peralatan dan Perlengkapan Kantor	248.570.000,00	0,00	0,00	0,00
		144.440.000,00	0,00	0,00	0,00
5.02 . 5-02.0-00.0-00.01 . 01.2.08.04	Penyediaan Jasa Pelayanan Umum Kantor	1.376.083.084,00	0,00	0,00	0,00
		1.305.939.792,00	0,00	0,00	0,00
5.02 . 5-02.0-00.0-00.01 . 01.2.09	<i>Pemeliharaan Barang Milik Daerah Penunjang Urusan Pemerintahan Daerah</i>	1.128.389.450,00	350.000.000,00	0,00	0,00
		945.161.353,00	349.410.920,00	0,00	0,00
5.02 . 5-02.0-00.0-00.01 . 01.2.09.02	Penyediaan Jasa Pemeliharaan, Biaya Pemeliharaan, Pajak dan Perizinan Kendaraan Dinas Operasional atau Lapangan	351.868.250,00	0,00	0,00	0,00
		338.632.903,00	0,00	0,00	0,00
5.02 . 5-02.0-00.0-00.01 . 01.2.09.06	Pemeliharaan Peralatan dan Mesin Lainnya	179.430.000,00	0,00	0,00	0,00
		168.390.000,00	0,00	0,00	0,00
5.02 . 5-02.0-00.0-00.01 . 01.2.09.10	Pemeliharaan/Rehabilitasi Sarana dan Prasarana Gedung Kantor atau Bangunan Lainnya	597.091.200,00	350.000.000,00	0,00	0,00
		438.138.450,00	349.410.920,00	0,00	0,00
5.02 . 5-02.0-00.0-00.01 . 04	Program Pengelolaan Pendapatan Daerah	3.245.632.666,00	0,00	0,00	0,00
		2.433.343.578,00	0,00	0,00	0,00
5.02 . 5-02.0-00.0-00.01 . 04.2.01	<i>Kegiatan Pengelolaan pendapatan Daerah</i>	3.245.632.666,00	0,00	0,00	0,00
		2.433.343.578,00	0,00	0,00	0,00

KODE	URAIAN URUSAN, ORGANISASI, PROGRAM DAN KEGIATAN	ANGGARAN			
		REALISASI			
		KELOMPOK BELANJA			
		OPERASI	MODAL	TIDAK TERDUGA	TRANSFER
1	2	3	4	5	6
5.02 . 5-02.0-00.0-00.01 . 04.2.01.01	Perencanaan pengelolaan pajak daerah	205.257.277,00	0,00	0,00	0,00
		140.355.000,00	0,00	0,00	0,00
5.02 . 5-02.0-00.0-00.01 . 04.2.01.02	Analisa dan Pengembangan Pajak Daerah, serta Penyusunan Kebijakan Pajak Daerah.	324.396.900,00	0,00	0,00	0,00
		264.091.000,00	0,00	0,00	0,00
5.02 . 5-02.0-00.0-00.01 . 04.2.01.03	Penyuluhan dan Penyebarluasan Kebijakan Pajak Daerah	525.703.839,00	0,00	0,00	0,00
		184.894.070,00	0,00	0,00	0,00
5.02 . 5-02.0-00.0-00.01 . 04.2.01.05	Pendataan dan Pendaftaran Objek Pajak Daerah	387.132.000,00	0,00	0,00	0,00
		301.092.800,00	0,00	0,00	0,00
5.02 . 5-02.0-00.0-00.01 . 04.2.01.06	Pengolahan, Pemeliharaan, dan Pelaporan Basis Data Pajak Daerah	234.773.000,00	0,00	0,00	0,00
		233.938.248,00	0,00	0,00	0,00
5.02 . 5-02.0-00.0-00.01 . 04.2.01.07	Penilaian Pajak Bumi dan Bangunan Perdesaan dan Perkotaan (PBBP2) serta Bea Perolehan Hak atas Tanah dan Bangunan (BPHTB)	439.837.800,00	0,00	0,00	0,00
		406.907.460,00	0,00	0,00	0,00
5.02 . 5-02.0-00.0-00.01 . 04.2.01.08	Penetapan Wajib Pajak Daerah	154.300.000,00	0,00	0,00	0,00
		151.478.000,00	0,00	0,00	0,00
5.02 . 5-02.0-00.0-00.01 . 04.2.01.09	Pelayanan dan Konsultasi Pajak Daerah	160.412.000,00	0,00	0,00	0,00
		59.053.200,00	0,00	0,00	0,00
5.02 . 5-02.0-00.0-00.01 . 04.2.01.10	Penelitian dan Verifikasi Data Pelaporan Pajak Daerah	112.006.100,00	0,00	0,00	0,00
		111.581.800,00	0,00	0,00	0,00
5.02 . 5-02.0-00.0-00.01 . 04.2.01.11	Penagihan Pajak Daerah	268.048.000,00	0,00	0,00	0,00
		232.433.900,00	0,00	0,00	0,00
5.02 . 5-02.0-00.0-00.01 . 04.2.01.12	Penyelesaian Keberatan Pajak Daerah	150.310.750,00	0,00	0,00	0,00
		106.951.400,00	0,00	0,00	0,00
5.02 . 5-02.0-00.0-00.01 . 04.2.01.13	Pengendalian, Pemeriksaan dan Pengawasan Pajak Daerah	147.248.000,00	0,00	0,00	0,00
		114.727.700,00	0,00	0,00	0,00
5.02 . 5-02.0-00.0-00.01 . 04.2.01.14	Pembinaan dan Pengawasan Pengelolaan Pajak Daerah dan Retribusi Daerah	136.207.000,00	0,00	0,00	0,00
		125.839.000,00	0,00	0,00	0,00
5.02 . 5-02.0-00.0-00.02	Badan Pengelola Keuangan dan Aset Daerah	50.170.166.426,00	2.348.724.272,00	117.709.000.000,00	513.368.404.939,00
		32.407.390.168,00	1.280.105.415,00	84.714.812.822,00	319.760.819.903,00
5.02 . 5-02.0-00.0-00.02 . 01	Program Penunjang Urusan Pemerintahan Daerah Kabupaten/Kota	38.371.734.350,00	1.439.057.109,00	0,00	0,00
		24.268.128.847,00	456.200.000,00	0,00	0,00

KODE	URAIAN URUSAN, ORGANISASI, PROGRAM DAN KEGIATAN	ANGGARAN			
		REALISASI			
		KELOMPOK BELANJA			
		OPERASI	MODAL	TIDAK TERDUGA	TRANSFER
1	2	3	4	5	6
5.02 . 5-02.0-00.0-00.02 . 01.2.01	<i>Perencanaan, Penganggaran, dan Evaluasi Kinerja Perangkat Daerah</i>	294.654.000,00	0,00	0,00	0,00
		222.769.000,00	0,00	0,00	0,00
5.02 . 5-02.0-00.0-00.02 . 01.2.01.01	Penyusunan Dokumen Perencanaan Perangkat Daerah	92.046.000,00	0,00	0,00	0,00
		50.234.000,00	0,00	0,00	0,00
5.02 . 5-02.0-00.0-00.02 . 01.2.01.02	Koordinasi dan Penyusunan Dokumen RKA-SKPD	24.360.000,00	0,00	0,00	0,00
		22.245.000,00	0,00	0,00	0,00
5.02 . 5-02.0-00.0-00.02 . 01.2.01.03	Koordinasi dan Penyusunan Dokumen Perubahan RKA-SKPD	26.130.000,00	0,00	0,00	0,00
		26.130.000,00	0,00	0,00	0,00
5.02 . 5-02.0-00.0-00.02 . 01.2.01.04	Koordinasi dan Penyusunan DPA-SKPD	24.360.000,00	0,00	0,00	0,00
		22.245.000,00	0,00	0,00	0,00
5.02 . 5-02.0-00.0-00.02 . 01.2.01.05	Koordinasi dan Penyusunan Perubahan DPA- SKPD	26.130.000,00	0,00	0,00	0,00
		26.130.000,00	0,00	0,00	0,00
5.02 . 5-02.0-00.0-00.02 . 01.2.01.06	Koordinasi dan Penyusunan Laporan Capaian Kinerja dan Ikhtisar Realisasi Kinerja SKPD	35.260.000,00	0,00	0,00	0,00
		35.260.000,00	0,00	0,00	0,00
5.02 . 5-02.0-00.0-00.02 . 01.2.01.07	Evaluasi Kinerja Perangkat Daerah	66.368.000,00	0,00	0,00	0,00
		40.525.000,00	0,00	0,00	0,00
5.02 . 5-02.0-00.0-00.02 . 01.2.02	<i>Administrasi Keuangan Perangkat Daerah</i>	20.219.999.329,00	0,00	0,00	0,00
		17.698.772.462,00	0,00	0,00	0,00
5.02 . 5-02.0-00.0-00.02 . 01.2.02.01	Penyediaan Gaji dan Tunjangan ASN	19.064.862.329,00	0,00	0,00	0,00
		16.613.547.087,00	0,00	0,00	0,00
5.02 . 5-02.0-00.0-00.02 . 01.2.02.02	Penyediaan Administrasi Pelaksanaan Tugas ASN	301.020.000,00	0,00	0,00	0,00
		295.809.910,00	0,00	0,00	0,00
5.02 . 5-02.0-00.0-00.02 . 01.2.02.03	Pelaksanaan Penatausahaan dan Pengujian/Verifikasi Keuangan SKPD	13.170.000,00	0,00	0,00	0,00
		13.060.000,00	0,00	0,00	0,00
5.02 . 5-02.0-00.0-00.02 . 01.2.02.04	Koordinasi dan Pelaksanaan Akuntansi SKPD	21.237.000,00	0,00	0,00	0,00
		21.237.000,00	0,00	0,00	0,00
5.02 . 5-02.0-00.0-00.02 . 01.2.02.05	Koordinasi dan Penyusunan Laporan Keuangan Akhir Tahun SKPD	32.350.000,00	0,00	0,00	0,00
		32.350.000,00	0,00	0,00	0,00
5.02 . 5-02.0-00.0-00.02 . 01.2.02.06	Pengelolaan dan Penyiapan Bahan Tanggapan Pemeriksaan	21.330.000,00	0,00	0,00	0,00
		21.330.000,00	0,00	0,00	0,00

KODE	URAIAN URUSAN, ORGANISASI, PROGRAM DAN KEGIATAN	ANGGARAN			
		REALISASI			
		KELOMPOK BELANJA			
		OPERASI	MODAL	TIDAK TERDUGA	TRANSFER
1	2	3	4	5	6
5.02 . 5-02.0-00.0-00.02 . 01.2.02.07	Koordinasi dan Penyusunan Laporan Keuangan Bulanan/Triwulanan/Semesteran SKPD	685.064.000,00	0,00	0,00	0,00
5.02 . 5-02.0-00.0-00.02 . 01.2.02.08	Penyusunan Pelaporan dan Analisis Prognosis Realisasi Anggaran	625.315.000,00	0,00	0,00	0,00
		80.966.000,00	0,00	0,00	0,00
		76.123.465,00	0,00	0,00	0,00
5.02 . 5-02.0-00.0-00.02 . 01.2.03	<i>Administrasi Barang Milik Daerah pada Perangkat Daerah</i>	54.588.530,00	181.222.300,00	0,00	0,00
		0,00	0,00	0,00	0,00
5.02 . 5-02.0-00.0-00.02 . 01.2.03.01	Penyusunan Perencanaan Kebutuhan Barang Milik Daerah SKPD	54.588.530,00	181.222.300,00	0,00	0,00
		0,00	0,00	0,00	0,00
5.02 . 5-02.0-00.0-00.02 . 01.2.05	<i>Administrasi Kepegawaian Perangkat Daerah</i>	368.960.000,00	109.090.909,00	0,00	0,00
		264.595.400,00	99.920.000,00	0,00	0,00
5.02 . 5-02.0-00.0-00.02 . 01.2.05.01	Peningkatan Sarana dan Prasarana Disiplin Pegawai	40.000.000,00	0,00	0,00	0,00
		40.000.000,00	0,00	0,00	0,00
5.02 . 5-02.0-00.0-00.02 . 01.2.05.03	Pendataan dan Pengolahan Administrasi Kepegawaian	80.000.000,00	0,00	0,00	0,00
		72.757.000,00	0,00	0,00	0,00
5.02 . 5-02.0-00.0-00.02 . 01.2.05.05	Monitoring, Evaluasi, dan Penilaian Kinerja Pegawai	73.960.000,00	109.090.909,00	0,00	0,00
		31.952.000,00	99.920.000,00	0,00	0,00
5.02 . 5-02.0-00.0-00.02 . 01.2.05.11	Bimbingan Teknis Implementasi Peraturan Perundang-Undangan	175.000.000,00	0,00	0,00	0,00
		119.886.400,00	0,00	0,00	0,00
5.02 . 5-02.0-00.0-00.02 . 01.2.06	<i>Administrasi Umum Perangkat Daerah</i>	2.854.886.720,00	1.148.743.900,00	0,00	0,00
		2.552.761.540,00	356.280.000,00	0,00	0,00
5.02 . 5-02.0-00.0-00.02 . 01.2.06.02	Penyediaan Peralatan dan Perlengkapan Kantor	516.893.520,00	368.990.200,00	0,00	0,00
		447.132.800,00	294.280.000,00	0,00	0,00
5.02 . 5-02.0-00.0-00.02 . 01.2.06.04	Penyediaan Bahan Logistik Kantor	245.499.840,00	0,00	0,00	0,00
		226.362.460,00	0,00	0,00	0,00
5.02 . 5-02.0-00.0-00.02 . 01.2.06.05	Penyediaan Barang Cetak dan Penggandaan	310.082.200,00	0,00	0,00	0,00
		304.114.000,00	0,00	0,00	0,00
5.02 . 5-02.0-00.0-00.02 . 01.2.06.09	Penyelenggaraan Rapat Koordinasi dan Konsultasi SKPD	1.406.199.600,00	0,00	0,00	0,00
		1.225.673.480,00	0,00	0,00	0,00
5.02 . 5-02.0-00.0-00.02 . 01.2.06.10	Penatausahaan Arsip Dinamis pada SKPD	338.856.320,00	199.753.700,00	0,00	0,00
		324.714.800,00	0,00	0,00	0,00

KODE	URAIAN URUSAN, ORGANISASI, PROGRAM DAN KEGIATAN	ANGGARAN			
		REALISASI			
		KELOMPOK BELANJA			
		OPERASI	MODAL	TIDAK TERDUGA	TRANSFER
1	2	3	4	5	6
5.02 . 5-02.0-00.0-00.02 . 01.2.06.11	Dukungan Pelaksanaan Sistem Pemerintahan Berbasis Elektronik pada SKPD	37.355.240,00	580.000.000,00	0,00	0,00
		24.764.000,00	62.000.000,00	0,00	0,00
5.02 . 5-02.0-00.0-00.02 . 01.2.08	<i>Penyediaan Jasa Penunjang Urusan Pemerintahan Daerah</i>	12.675.487.723,00	0,00	0,00	0,00
		2.063.833.649,00	0,00	0,00	0,00
5.02 . 5-02.0-00.0-00.02 . 01.2.08.02	Penyediaan Jasa Komunikasi, Sumber Daya Air dan Listrik	1.119.640.000,00	0,00	0,00	0,00
		828.352.719,00	0,00	0,00	0,00
5.02 . 5-02.0-00.0-00.02 . 01.2.08.04	Penyediaan Jasa Pelayanan Umum Kantor	11.555.847.723,00	0,00	0,00	0,00
		1.235.480.930,00	0,00	0,00	0,00
5.02 . 5-02.0-00.0-00.02 . 01.2.09	<i>Pemeliharaan Barang Milik Daerah Penunjang Urusan Pemerintahan Daerah</i>	1.903.158.048,00	0,00	0,00	0,00
		1.465.396.796,00	0,00	0,00	0,00
5.02 . 5-02.0-00.0-00.02 . 01.2.09.01	Penyediaan Jasa Pemeliharaan, Biaya Pemeliharaan, dan Pajak Kendaraan Perorangan Dinas atau Kendaraan Dinas Jabatan	299.881.400,00	0,00	0,00	0,00
		131.383.462,00	0,00	0,00	0,00
5.02 . 5-02.0-00.0-00.02 . 01.2.09.02	Penyediaan Jasa Pemeliharaan, Biaya Pemeliharaan, Pajak dan Perizinan Kendaraan Dinas Operasional atau Lapangan	283.588.400,00	0,00	0,00	0,00
		148.072.914,00	0,00	0,00	0,00
5.02 . 5-02.0-00.0-00.02 . 01.2.09.06	Pemeliharaan Peralatan dan Mesin Lainnya	225.145.448,00	0,00	0,00	0,00
		191.135.000,00	0,00	0,00	0,00
5.02 . 5-02.0-00.0-00.02 . 01.2.09.09	Pemeliharaan/Rehabilitasi Gedung Kantor dan Bangunan Lainnya	1.094.542.800,00	0,00	0,00	0,00
		994.805.420,00	0,00	0,00	0,00
5.02 . 5-02.0-00.0-00.02 . 02	<i>Program Pengelolaan Keuangan Daerah</i>	8.389.897.781,00	54.545.455,00	117.709.000.000,00	513.368.404.939,00
		5.888.381.506,00	45.660.000,00	84.714.812.822,00	319.760.819.903,00
5.02 . 5-02.0-00.0-00.02 . 02.2.01	<i>Koordinasi dan Penyusunan Rencana Anggaran Daerah</i>	5.778.281.200,00	0,00	0,00	0,00
		3.773.961.854,00	0,00	0,00	0,00
5.02 . 5-02.0-00.0-00.02 . 02.2.01.01	Koordinasi dan Penyusunan KUA dan PPAS	250.000.000,00	0,00	0,00	0,00
		200.200.000,00	0,00	0,00	0,00
5.02 . 5-02.0-00.0-00.02 . 02.2.01.02	Koordinasi dan Penyusunan Perubahan KUA dan Perubahan PPAS	250.000.000,00	0,00	0,00	0,00
		235.090.000,00	0,00	0,00	0,00
5.02 . 5-02.0-00.0-00.02 . 02.2.01.03	Koordinasi, Penyusunan dan Verifikasi RKA-SKPD	296.200.000,00	0,00	0,00	0,00
		160.580.000,00	0,00	0,00	0,00
5.02 . 5-02.0-00.0-00.02 . 02.2.01.04	Koordinasi, Penyusunan dan Verifikasi Perubahan RKA-SKPD	296.200.000,00	0,00	0,00	0,00
		242.364.200,00	0,00	0,00	0,00

KODE	URAIAN URUSAN, ORGANISASI, PROGRAM DAN KEGIATAN	ANGGARAN			
		REALISASI			
		KELOMPOK BELANJA			
		OPERASI	MODAL	TIDAK TERDUGA	TRANSFER
1	2	3	4	5	6
5.02 . 5-02.0-00.0-00.02 . 02.2.01.05	Koordinasi, Penyusunan dan Verifikasi DPA-SKPD	283.451.000,00	0,00	0,00	0,00
		181.271.000,00	0,00	0,00	0,00
5.02 . 5-02.0-00.0-00.02 . 02.2.01.06	Koordinasi, Penyusunan dan Verifikasi Perubahan DPA-SKPD	192.430.000,00	0,00	0,00	0,00
		184.592.000,00	0,00	0,00	0,00
5.02 . 5-02.0-00.0-00.02 . 02.2.01.07	Koordinasi dan Penyusunan Peraturan Daerah tentang APBD dan Peraturan Kepala Daerah tentang Penjabaran APBD	850.000.000,00	0,00	0,00	0,00
		691.867.000,00	0,00	0,00	0,00
5.02 . 5-02.0-00.0-00.02 . 02.2.01.08	Koordinasi dan Penyusunan Peraturan Daerah tentang Perubahan APBD dan Peraturan Kepala Daerah tentang Penjabaran Perubahan APBD	1.180.000.200,00	0,00	0,00	0,00
		835.665.500,00	0,00	0,00	0,00
5.02 . 5-02.0-00.0-00.02 . 02.2.01.09	Koordinasi dan Penyusunan Regulasi serta Kebijakan Bidang Anggaran	380.000.000,00	0,00	0,00	0,00
		214.921.000,00	0,00	0,00	0,00
5.02 . 5-02.0-00.0-00.02 . 02.2.01.11	Koordinasi Perencanaan Anggaran Belanja Daerah	1.500.000.000,00	0,00	0,00	0,00
		675.780.454,00	0,00	0,00	0,00
5.02 . 5-02.0-00.0-00.02 . 02.2.01.12	Koordinasi Perencanaan Anggaran Pembiayaan	300.000.000,00	0,00	0,00	0,00
		151.630.700,00	0,00	0,00	0,00
5.02 . 5-02.0-00.0-00.02 . 02.2.02	<i>Koordinasi dan Pengelolaan Perbendaharaan Daerah</i>	1.026.357.455,00	54.545.455,00	0,00	0,00
		801.064.985,00	45.660.000,00	0,00	0,00
5.02 . 5-02.0-00.0-00.02 . 02.2.02.01	Koordinasi dan Pengelolaan Kas Daerah	25.000.000,00	54.545.455,00	0,00	0,00
		14.860.000,00	45.660.000,00	0,00	0,00
5.02 . 5-02.0-00.0-00.02 . 02.2.02.03	Penyiapan, Pelaksanaan Pengendalian dan Penerbitan Anggaran Kas dan SPD	60.000.000,00	0,00	0,00	0,00
		31.390.000,00	0,00	0,00	0,00
5.02 . 5-02.0-00.0-00.02 . 02.2.02.05	Koordinasi, Fasilitasi, Asistensi, Sinkronisasi, Supervisi, Monitoring dan Evaluasi Pengelolaan Dana Perimbangan dan Dana Transfer Lainnya	213.075.000,00	0,00	0,00	0,00
		96.421.585,00	0,00	0,00	0,00
5.02 . 5-02.0-00.0-00.02 . 02.2.02.06	Koordinasi, Pelaksanaan Kerjasama dan Pemantauan Transaksi Non Tunai dengan Lembaga Keuangan Bank dan Lembaga Keuangan Bukan Bank	85.700.000,00	0,00	0,00	0,00
		74.104.000,00	0,00	0,00	0,00
5.02 . 5-02.0-00.0-00.02 . 02.2.02.09	Rekonsiliasi Data Penerimaan dan Pengeluaran Kas serta Pemungutan dan Pemotongan Atas SP2D dengan Instansi Terkait	49.982.000,00	0,00	0,00	0,00
		17.982.400,00	0,00	0,00	0,00
5.02 . 5-02.0-00.0-00.02 . 02.2.02.11	Pembinaan Penatausahaan Keuangan Pemerintah Kabupaten/Kota	592.600.455,00	0,00	0,00	0,00
		566.307.000,00	0,00	0,00	0,00
5.02 . 5-02.0-00.0-00.02 . 02.2.03	<i>Koordinasi dan Pelaksanaan Akuntansi dan Pelaporan Keuangan Daerah</i>	1.365.513.126,00	0,00	0,00	0,00
		1.167.082.767,00	0,00	0,00	0,00

KODE	URAIAN URUSAN, ORGANISASI, PROGRAM DAN KEGIATAN	ANGGARAN			
		REALISASI			
		KELOMPOK BELANJA			
		OPERASI	MODAL	TIDAK TERDUGA	TRANSFER
1	2	3	4	5	6
5.02 . 5-02.0-00.0-00.02 . 02.2.03.01	Koordinasi Pelaksanaan Akuntansi Penerimaan dan Pengeluaran Kas Daerah	162.712.000,00	0,00	0,00	0,00
		134.016.000,00	0,00	0,00	0,00
5.02 . 5-02.0-00.0-00.02 . 02.2.03.02	Rekonsiliasi dan Verifikasi Aset, Kewajiban, Ekuitas, Pendapatan, Belanja, Pembiayaan, Pendapatan-LO dan Beban	50.780.000,00	0,00	0,00	0,00
		46.985.000,00	0,00	0,00	0,00
5.02 . 5-02.0-00.0-00.02 . 02.2.03.03	Koordinasi Penyusunan Laporan Pertanggungjawaban Pelaksanaan APBD Bulanan, Triwulanan dan Semesteran	61.560.000,00	0,00	0,00	0,00
		43.392.455,00	0,00	0,00	0,00
5.02 . 5-02.0-00.0-00.02 . 02.2.03.04	Konsolidasi Laporan Keuangan SKPD, BLUD dan Laporan Keuangan Pemerintah Daerah	652.579.800,00	0,00	0,00	0,00
		629.037.812,00	0,00	0,00	0,00
5.02 . 5-02.0-00.0-00.02 . 02.2.03.05	Koordinasi dan Penyusunan Rancangan Peraturan Daerah tentang Pertanggungjawaban Pelaksanaan APBD Kabupaten/Kota dan Rancangan Peraturan Kepala Daerah tentang Penjabaran	201.859.800,00	0,00	0,00	0,00
		165.996.500,00	0,00	0,00	0,00
5.02 . 5-02.0-00.0-00.02 . 02.2.03.11	Pembinaan Akuntansi, Pelaporan dan Pertanggungjawaban Pemerintah Kabupaten/Kota	236.021.526,00	0,00	0,00	0,00
		147.655.000,00	0,00	0,00	0,00
5.02 . 5-02.0-00.0-00.02 . 02.2.04	<i>Penunjang Urusan Kewenangan Pengelolaan Keuangan Daerah</i>	219.746.000,00	0,00	117.709.000.000,00	513.368.404.939,00
		146.271.900,00	0,00	84.714.812.822,00	319.760.819.903,00
5.02 . 5-02.0-00.0-00.02 . 02.2.04.08	Analisis Perencanaan dan Penyaluran Bantuan Keuangan	0,00	0,00	0,00	9.650.000.000,00
		0,00	0,00	0,00	9.600.000.000,00
5.02 . 5-02.0-00.0-00.02 . 02.2.04.09	Pengelolaan Dana Darurat dan Mendesak	65.350.000,00	0,00	117.709.000.000,00	0,00
		55.592.000,00	0,00	84.714.812.822,00	0,00
5.02 . 5-02.0-00.0-00.02 . 02.2.04.10	Pengelolaan Dana Bagi Hasil Kabupaten/Kota	154.396.000,00	0,00	0,00	503.718.404.939,00
		90.679.900,00	0,00	0,00	310.160.819.903,00
5.02 . 5-02.0-00.0-00.02 . 03	Program Pengelolaan Barang Milik Daerah	3.408.534.295,00	855.121.708,00	0,00	0,00
		2.250.879.815,00	778.245.415,00	0,00	0,00
5.02 . 5-02.0-00.0-00.02 . 03.2.01	<i>Pengelolaan Barang Milik Daerah</i>	3.408.534.295,00	855.121.708,00	0,00	0,00
		2.250.879.815,00	778.245.415,00	0,00	0,00
5.02 . 5-02.0-00.0-00.02 . 03.2.01.01	Penyusunan Standar Harga	493.464.995,00	104.400.000,00	0,00	0,00
		404.713.000,00	89.650.000,00	0,00	0,00
5.02 . 5-02.0-00.0-00.02 . 03.2.01.03	Penyusunan Perencanaan Kebutuhan Barang Milik Daerah	136.838.000,00	0,00	0,00	0,00
		98.551.274,00	0,00	0,00	0,00

KODE	URAIAN URUSAN, ORGANISASI, PROGRAM DAN KEGIATAN	ANGGARAN			
		REALISASI			
		KELOMPOK BELANJA			
		OPERASI	MODAL	TIDAK TERDUGA	TRANSFER
1	2	3	4	5	6
5.02 . 5-02.0-00.0-00.02 . 03.2.01.06	Inventarisasi Barang Milik Daerah	322.540.000,00	60.000.000,00	0,00	0,00
		210.666.000,00	60.000.000,00	0,00	0,00
5.02 . 5-02.0-00.0-00.02 . 03.2.01.07	Pengamanan Barang Milik Daerah	298.108.860,00	175.630.800,00	0,00	0,00
		129.544.600,00	174.855.622,00	0,00	0,00
5.02 . 5-02.0-00.0-00.02 . 03.2.01.08	Penilaian Barang Milik Daerah	674.187.090,00	0,00	0,00	0,00
		403.314.450,00	0,00	0,00	0,00
5.02 . 5-02.0-00.0-00.02 . 03.2.01.10	Optimalisasi Penggunaan, Pemanfaatan, Pemindahtanganan, Pemusnahan, dan Penghapusan Barang Milik Daerah	1.288.395.550,00	515.090.908,00	0,00	0,00
		879.142.691,00	453.739.793,00	0,00	0,00
5.02 . 5-02.0-00.0-00.02 . 03.2.01.11	Rekonsiliasi dalam rangka Penyusunan Laporan Barang Milik Daerah	75.000.000,00	0,00	0,00	0,00
		53.223.000,00	0,00	0,00	0,00
5.02 . 5-02.0-00.0-00.02 . 03.2.01.12	Penyusunan Laporan Barang Milik Daerah	119.999.800,00	0,00	0,00	0,00
		71.724.800,00	0,00	0,00	0,00
5.03	Kepegawaian	15.935.848.156,00	563.302.408,00	0,00	0,00
		13.845.640.829,00	509.622.431,00	0,00	0,00
5.03 . 5-03.5-04.0-00.01	Badan Kepegawaian dan Pengembangan Sumber Daya Manusia	15.935.848.156,00	563.302.408,00	0,00	0,00
		13.845.640.829,00	509.622.431,00	0,00	0,00
5.03 . 5-03.5-04.0-00.01 . 01	Program Penunjang Urusan Pemerintahan Daerah Kabupaten/Kota	12.700.009.996,00	563.302.408,00	0,00	0,00
		11.249.659.222,00	509.622.431,00	0,00	0,00
5.03 . 5-03.5-04.0-00.01 . 01.2.01	<i>Perencanaan, Penganggaran, dan Evaluasi Kinerja Perangkat Daerah</i>	100.845.000,00	0,00	0,00	0,00
		59.500.900,00	0,00	0,00	0,00
5.03 . 5-03.5-04.0-00.01 . 01.2.01.01	Penyusunan Dokumen Perencanaan Perangkat Daerah	35.345.000,00	0,00	0,00	0,00
		23.860.900,00	0,00	0,00	0,00
5.03 . 5-03.5-04.0-00.01 . 01.2.01.06	Koordinasi dan Penyusunan Laporan Capaian Kinerja dan Ikhtisar Realisasi Kinerja SKPD	65.500.000,00	0,00	0,00	0,00
		35.640.000,00	0,00	0,00	0,00
5.03 . 5-03.5-04.0-00.01 . 01.2.02	<i>Administrasi Keuangan Perangkat Daerah</i>	10.285.122.791,00	0,00	0,00	0,00
		9.161.429.694,00	0,00	0,00	0,00
5.03 . 5-03.5-04.0-00.01 . 01.2.02.01	Penyediaan Gaji dan Tunjangan ASN	10.080.242.791,00	0,00	0,00	0,00
		8.960.429.894,00	0,00	0,00	0,00
5.03 . 5-03.5-04.0-00.01 . 01.2.02.05	Koordinasi dan Penyusunan Laporan Keuangan Akhir Tahun SKPD	41.130.000,00	0,00	0,00	0,00
		37.559.800,00	0,00	0,00	0,00

KODE	URAIAN URUSAN, ORGANISASI, PROGRAM DAN KEGIATAN	ANGGARAN			
		REALISASI			
		KELOMPOK BELANJA			
		OPERASI	MODAL	TIDAK TERDUGA	TRANSFER
1	2	3	4	5	6
5.03 . 5-03.5-04.0-00.01 . 01.2.02.07	Koordinasi dan Penyusunan Laporan Keuangan Bulanan/Triwulanan/Semesteran SKPD	163.750.000,00	0,00	0,00	0,00
5.03 . 5-03.5-04.0-00.01 . 01.2.03	<i>Administrasi Barang Milik Daerah pada Perangkat Daerah</i>	163.440.000,00	0,00	0,00	0,00
		44.840.000,00	0,00	0,00	0,00
		40.840.000,00	0,00	0,00	0,00
5.03 . 5-03.5-04.0-00.01 . 01.2.03.05	Rekonsiliasi dan Penyusunan Laporan Barang Milik Daerah pada SKPD	44.840.000,00	0,00	0,00	0,00
		40.840.000,00	0,00	0,00	0,00
5.03 . 5-03.5-04.0-00.01 . 01.2.05	<i>Administrasi Kepegawaian Perangkat Daerah</i>	151.319.000,00	0,00	0,00	0,00
		106.674.000,00	0,00	0,00	0,00
5.03 . 5-03.5-04.0-00.01 . 01.2.05.10	Sosialisasi Peraturan Perundang-Undangan	151.319.000,00	0,00	0,00	0,00
		106.674.000,00	0,00	0,00	0,00
5.03 . 5-03.5-04.0-00.01 . 01.2.06	<i>Administrasi Umum Perangkat Daerah</i>	1.066.542.220,00	11.431.000,00	0,00	0,00
		918.973.178,00	0,00	0,00	0,00
5.03 . 5-03.5-04.0-00.01 . 01.2.06.02	Penyediaan Peralatan dan Perlengkapan Kantor	149.058.620,00	0,00	0,00	0,00
		143.283.450,00	0,00	0,00	0,00
5.03 . 5-03.5-04.0-00.01 . 01.2.06.04	Penyediaan Bahan Logistik Kantor	159.120.600,00	0,00	0,00	0,00
		145.291.920,00	0,00	0,00	0,00
5.03 . 5-03.5-04.0-00.01 . 01.2.06.05	Penyediaan Barang Cetak dan Penggandaan	223.064.300,00	0,00	0,00	0,00
		215.881.330,00	0,00	0,00	0,00
5.03 . 5-03.5-04.0-00.01 . 01.2.06.06	Penyediaan Bahan Bacaan dan Peraturan Perundang-undangan	19.789.900,00	0,00	0,00	0,00
		18.448.000,00	0,00	0,00	0,00
5.03 . 5-03.5-04.0-00.01 . 01.2.06.08	Fasilitasi Kunjungan Tamu	113.052.800,00	0,00	0,00	0,00
		82.382.998,00	0,00	0,00	0,00
5.03 . 5-03.5-04.0-00.01 . 01.2.06.09	Penyelenggaraan Rapat Koordinasi dan Konsultasi SKPD	314.960.000,00	0,00	0,00	0,00
		279.669.480,00	0,00	0,00	0,00
5.03 . 5-03.5-04.0-00.01 . 01.2.06.10	Penatausahaan Arsip Dinamis pada SKPD	87.496.000,00	11.431.000,00	0,00	0,00
		34.016.000,00	0,00	0,00	0,00
5.03 . 5-03.5-04.0-00.01 . 01.2.07	<i>Pengadaan Barang Milik Daerah Penunjang Urusan Pemerintah Daerah</i>	21.806.000,00	551.871.408,00	0,00	0,00
		17.920.000,00	509.622.431,00	0,00	0,00
5.03 . 5-03.5-04.0-00.01 . 01.2.07.10	Pengadaan Sarana dan Prasarana Gedung Kantor atau Bangunan Lainnya	14.300.000,00	389.388.408,00	0,00	0,00
		10.500.000,00	364.007.100,00	0,00	0,00

KODE	URAIAN URUSAN, ORGANISASI, PROGRAM DAN KEGIATAN	ANGGARAN			
		REALISASI			
		KELOMPOK BELANJA			
		OPERASI	MODAL	TIDAK TERDUGA	TRANSFER
1	2	3	4	5	6
5.03 . 5-03.5-04.0-00.01 . 01.2.07.11	Pengadaan Sarana dan Prasarana Pendukung Gedung Kantor atau Bangunan Lainnya	7.506.000,00	162.483.000,00	0,00	0,00
5.03 . 5-03.5-04.0-00.01 . 01.2.08	<i>Penyediaan Jasa Penunjang Urusan Pemerintahan Daerah</i>	7.420.000,00	145.615.331,00	0,00	0,00
5.03 . 5-03.5-04.0-00.01 . 01.2.08.01	Penyediaan Jasa Surat Menyurat	707.656.555,00	0,00	0,00	0,00
5.03 . 5-03.5-04.0-00.01 . 01.2.08.02	Penyediaan Jasa Komunikasi, Sumber Daya Air dan Listrik	680.183.190,00	0,00	0,00	0,00
5.03 . 5-03.5-04.0-00.01 . 01.2.08.03	Penyediaan Jasa Peralatan dan Perlengkapan Kantor	21.657.000,00	0,00	0,00	0,00
5.03 . 5-03.5-04.0-00.01 . 01.2.08.04	Penyediaan Jasa Pelayanan Umum Kantor	14.036.550,00	0,00	0,00	0,00
5.03 . 5-03.5-04.0-00.01 . 01.2.09	<i>Pemeliharaan Barang Milik Daerah Penunjang Urusan Pemerintahan Daerah</i>	143.744.802,00	0,00	0,00	0,00
5.03 . 5-03.5-04.0-00.01 . 01.2.09.01	Penyediaan Jasa Pemeliharaan, Biaya Pemeliharaan, dan Pajak Kendaraan Perorangan Dinas atau Kendaraan Dinas Jabatan	140.415.078,00	0,00	0,00	0,00
5.03 . 5-03.5-04.0-00.01 . 02	Program Kepegawaian Daerah	110.560.000,00	0,00	0,00	0,00
5.03 . 5-03.5-04.0-00.01 . 02.2.01	<i>Pengadaan, Pemberhentian dan Informasi Kepegawaian ASN</i>	105.897.600,00	0,00	0,00	0,00
5.03 . 5-03.5-04.0-00.01 . 02.2.01.02	Penyusunan Rencana Kebutuhan, Jenis dan Jumlah Jabatan untuk Pelaksanaan Pengadaan ASN	431.694.753,00	0,00	0,00	0,00
5.03 . 5-03.5-04.0-00.01 . 02.2.01.03	Koordinasi dan Fasilitasi Pengadaan PNS dan PPPK	419.833.962,00	0,00	0,00	0,00
5.03 . 5-03.5-04.0-00.01 . 02.2.01.06	Koordinasi Pelaksanaan Administrasi Pemberhentian	321.878.430,00	0,00	0,00	0,00
5.03 . 5-03.5-04.0-00.01 . 02.2.01.08	Fasilitasi Lembaga Profesi ASN	264.138.260,00	0,00	0,00	0,00
5.03 . 5-03.5-04.0-00.01 . 02.2.01.10	Pengelolaan Sistem Informasi Kepegawaian	321.878.430,00	0,00	0,00	0,00
		264.138.260,00	0,00	0,00	0,00
		3.235.838.160,00	0,00	0,00	0,00
		2.595.981.607,00	0,00	0,00	0,00
		828.239.350,00	0,00	0,00	0,00
		563.835.683,00	0,00	0,00	0,00
		79.872.050,00	0,00	0,00	0,00
		12.980.000,00	0,00	0,00	0,00
		433.103.900,00	0,00	0,00	0,00
		288.929.683,00	0,00	0,00	0,00
		68.183.500,00	0,00	0,00	0,00
		67.229.000,00	0,00	0,00	0,00
		54.780.000,00	0,00	0,00	0,00
		26.770.000,00	0,00	0,00	0,00
		99.999.900,00	0,00	0,00	0,00
		90.492.000,00	0,00	0,00	0,00

KODE	URAIAN URUSAN, ORGANISASI, PROGRAM DAN KEGIATAN	ANGGARAN			
		REALISASI			
		KELOMPOK BELANJA			
		OPERASI	MODAL	TIDAK TERDUGA	TRANSFER
1	2	3	4	5	6
5.03 . 5-03.5-04.0-00.01 . 02.2.01.11	Pengelolaan Data Kepegawaian	92.300.000,00	0,00	0,00	0,00
		77.435.000,00	0,00	0,00	0,00
5.03 . 5-03.5-04.0-00.01 . 02.2.02	<i>Mutasi dan Promosi ASN</i>	501.798.800,00	0,00	0,00	0,00
		402.749.440,00	0,00	0,00	0,00
5.03 . 5-03.5-04.0-00.01 . 02.2.02.01	Pengelolaan Mutasi ASN	125.205.000,00	0,00	0,00	0,00
		125.205.000,00	0,00	0,00	0,00
5.03 . 5-03.5-04.0-00.01 . 02.2.02.02	Pengelolaan Kenaikan Pangkat ASN	176.594.000,00	0,00	0,00	0,00
		176.374.700,00	0,00	0,00	0,00
5.03 . 5-03.5-04.0-00.01 . 02.2.02.03	Pengelolaan Promosi ASN	199.999.800,00	0,00	0,00	0,00
		101.169.740,00	0,00	0,00	0,00
5.03 . 5-03.5-04.0-00.01 . 02.2.03	<i>Pengembangan Kompetensi ASN</i>	1.385.837.010,00	0,00	0,00	0,00
		1.210.800.172,00	0,00	0,00	0,00
5.03 . 5-03.5-04.0-00.01 . 02.2.03.01	Peningkatan Kapasitas Kinerja ASN	130.161.310,00	0,00	0,00	0,00
		24.539.900,00	0,00	0,00	0,00
5.03 . 5-03.5-04.0-00.01 . 02.2.03.02	Pengelolaan Assessment Center	722.246.000,00	0,00	0,00	0,00
		664.159.072,00	0,00	0,00	0,00
5.03 . 5-03.5-04.0-00.01 . 02.2.03.04	Pengelolaan Pendidikan Lanjutan ASN	352.249.900,00	0,00	0,00	0,00
		351.313.200,00	0,00	0,00	0,00
5.03 . 5-03.5-04.0-00.01 . 02.2.03.06	Fasilitasi Sertifikasi Jabatan ASN	181.179.800,00	0,00	0,00	0,00
		170.788.000,00	0,00	0,00	0,00
5.03 . 5-03.5-04.0-00.01 . 02.2.04	<i>Penilaian dan Evaluasi Kinerja Aparatur</i>	519.963.000,00	0,00	0,00	0,00
		418.596.312,00	0,00	0,00	0,00
5.03 . 5-03.5-04.0-00.01 . 02.2.04.01	Penyusunan Kebijakan Penilaian dan Evaluasi Kinerja Aparatur	135.403.000,00	0,00	0,00	0,00
		113.800.261,00	0,00	0,00	0,00
5.03 . 5-03.5-04.0-00.01 . 02.2.04.02	Pelaksanaan Penilaian dan Evaluasi Kinerja Aparatur	150.000.000,00	0,00	0,00	0,00
		146.975.000,00	0,00	0,00	0,00
5.03 . 5-03.5-04.0-00.01 . 02.2.04.03	Evaluasi Hasil Penilaian dan Evaluasi Kinerja Aparatur	60.100.000,00	0,00	0,00	0,00
		59.840.000,00	0,00	0,00	0,00
5.03 . 5-03.5-04.0-00.01 . 02.2.04.07	Pembinaan Disiplin ASN	56.110.000,00	0,00	0,00	0,00
		30.010.000,00	0,00	0,00	0,00

KODE	URAIAN URUSAN, ORGANISASI, PROGRAM DAN KEGIATAN	ANGGARAN			
		REALISASI			
		KELOMPOK BELANJA			
		OPERASI	MODAL	TIDAK TERDUGA	TRANSFER
1	2	3	4	5	6
5.03 . 5-03.5-04.0-00.01 . 02.2.04.08	Pengelolaan Penyelesaian Pelanggaran Disiplin ASN	118.350.000,00	0,00	0,00	0,00
5.04	Pendidikan dan Pelatihan	67.971.051,00	0,00	0,00	0,00
5.04 . 5-03.5-04.0-00.01	Badan Kepegawaian dan Pengembangan Sumber Daya Manusia	2.200.701.700,00	0,00	0,00	0,00
5.04 . 5-03.5-04.0-00.01 . 02	Program Pengembangan Sumber Daya Manusia	1.992.446.226,00	0,00	0,00	0,00
5.04 . 5-03.5-04.0-00.01 . 02.2.01	<i>Pengembangan Kompetensi Teknis</i>	2.200.701.700,00	0,00	0,00	0,00
5.04 . 5-03.5-04.0-00.01 . 02.2.01.03	Penyelenggaraan Pengembangan Kompetensi Teknis Umum, Inti, dan Pilihan bagi Jabatan Administrasi Penyelenggara Urusan Pemerintahan Konkuren, Perangkat Daerah Penunjang, dan Urusan Pemerintahan Umum	1.992.446.226,00	0,00	0,00	0,00
5.04 . 5-03.5-04.0-00.01 . 02.2.02	<i>Sertifikasi, Kelembagaan, Pengembangan Kompetensi Manajerial dan Fungsional</i>	2.200.701.700,00	0,00	0,00	0,00
5.04 . 5-03.5-04.0-00.01 . 02.2.02.07	Penyelenggaraan Pengembangan Kompetensi bagi Pimpinan Daerah, Jabatan Pimpinan Tinggi, Jabatan Fungsional, Kepemimpinan, dan Prajabatan	1.992.446.226,00	0,00	0,00	0,00
5.05	Penelitian dan Pengembangan	447.341.800,00	0,00	0,00	0,00
5.05 . 5-05.0-00.0-00.01	Badan Penelitian dan Pengembangan Daerah	347.582.726,00	0,00	0,00	0,00
5.05 . 5-05.0-00.0-00.01 . 01	Program Penunjang Urusan Pemerintahan Daerah Kabupaten/Kota	447.341.800,00	0,00	0,00	0,00
5.05 . 5-05.0-00.0-00.01 . 01.2.01	<i>Perencanaan, Penganggaran, dan Evaluasi Kinerja Perangkat Daerah</i>	347.582.726,00	0,00	0,00	0,00
5.05 . 5-05.0-00.0-00.01 . 01.2.01.01	Penyusunan Dokumen Perencanaan Perangkat Daerah	1.753.359.900,00	0,00	0,00	0,00
5.05 . 5-05.0-00.0-00.01 . 01.2.01.06	Koordinasi dan Penyusunan Laporan Capaian Kinerja dan Ikhtisar Realisasi Kinerja SKPD	1.644.863.500,00	0,00	0,00	0,00
		1.753.359.900,00	0,00	0,00	0,00
		1.644.863.500,00	0,00	0,00	0,00
		14.001.868.429,00	242.174.000,00	0,00	0,00
		11.131.889.214,00	151.046.820,00	0,00	0,00
		14.001.868.429,00	242.174.000,00	0,00	0,00
		11.131.889.214,00	151.046.820,00	0,00	0,00
		12.368.914.502,00	242.174.000,00	0,00	0,00
		10.030.049.869,00	151.046.820,00	0,00	0,00
		230.596.000,00	0,00	0,00	0,00
		195.617.954,00	0,00	0,00	0,00
		68.886.000,00	0,00	0,00	0,00
		58.904.154,00	0,00	0,00	0,00
		101.800.000,00	0,00	0,00	0,00
		77.081.600,00	0,00	0,00	0,00

KODE	URAIAN URUSAN, ORGANISASI, PROGRAM DAN KEGIATAN	ANGGARAN			
		REALISASI			
		KELOMPOK BELANJA			
		OPERASI	MODAL	TIDAK TERDUGA	TRANSFER
1	2	3	4	5	6
5.05 . 5-05.0-00.0-00.01 . 01.2.01.07	Evaluasi Kinerja Perangkat Daerah	59.910.000,00	0,00	0,00	0,00
		59.632.200,00	0,00	0,00	0,00
5.05 . 5-05.0-00.0-00.01 . 01.2.02	<i>Administrasi Keuangan Perangkat Daerah</i>	10.236.655.036,00	0,00	0,00	0,00
		8.070.021.681,00	0,00	0,00	0,00
5.05 . 5-05.0-00.0-00.01 . 01.2.02.01	Penyediaan Gaji dan Tunjangan ASN	10.140.385.036,00	0,00	0,00	0,00
		7.995.381.681,00	0,00	0,00	0,00
5.05 . 5-05.0-00.0-00.01 . 01.2.02.07	Koordinasi dan Penyusunan Laporan Keuangan Bulanan/Triwulanan/Semesteran SKPD	96.270.000,00	0,00	0,00	0,00
		74.640.000,00	0,00	0,00	0,00
5.05 . 5-05.0-00.0-00.01 . 01.2.03	<i>Administrasi Barang Milik Daerah pada Perangkat Daerah</i>	88.200.000,00	0,00	0,00	0,00
		80.045.000,00	0,00	0,00	0,00
5.05 . 5-05.0-00.0-00.01 . 01.2.03.05	Rekonsiliasi dan Penyusunan Laporan Barang Milik Daerah pada SKPD	44.750.000,00	0,00	0,00	0,00
		40.195.000,00	0,00	0,00	0,00
5.05 . 5-05.0-00.0-00.01 . 01.2.03.06	Penatausahaan Barang Milik Daerah pada SKPD	43.450.000,00	0,00	0,00	0,00
		39.850.000,00	0,00	0,00	0,00
5.05 . 5-05.0-00.0-00.01 . 01.2.05	<i>Administrasi Kepegawaian Perangkat Daerah</i>	522.834.714,00	0,00	0,00	0,00
		469.262.400,00	0,00	0,00	0,00
5.05 . 5-05.0-00.0-00.01 . 01.2.05.09	Pendidikan dan Pelatihan Pegawai Berdasarkan Tugas dan Fungsi	338.940.000,00	0,00	0,00	0,00
		338.617.900,00	0,00	0,00	0,00
5.05 . 5-05.0-00.0-00.01 . 01.2.05.10	Sosialisasi Peraturan Perundang-Undangan	183.894.714,00	0,00	0,00	0,00
		130.644.500,00	0,00	0,00	0,00
5.05 . 5-05.0-00.0-00.01 . 01.2.06	<i>Administrasi Umum Perangkat Daerah</i>	486.214.325,00	242.174.000,00	0,00	0,00
		472.403.780,00	151.046.820,00	0,00	0,00
5.05 . 5-05.0-00.0-00.01 . 01.2.06.02	Penyediaan Peralatan dan Perlengkapan Kantor	62.570.000,00	172.430.000,00	0,00	0,00
		62.570.000,00	84.930.000,00	0,00	0,00
5.05 . 5-05.0-00.0-00.01 . 01.2.06.04	Penyediaan Bahan Logistik Kantor	116.103.000,00	8.347.000,00	0,00	0,00
		116.026.000,00	8.347.000,00	0,00	0,00
5.05 . 5-05.0-00.0-00.01 . 01.2.06.05	Penyediaan Barang Cetak dan Penggandaan	30.002.325,00	0,00	0,00	0,00
		30.002.250,00	0,00	0,00	0,00
5.05 . 5-05.0-00.0-00.01 . 01.2.06.07	Penyediaan Bahan/Material	0,00	0,00	0,00	0,00
		0,00	0,00	0,00	0,00

KODE	URAIAN URUSAN, ORGANISASI, PROGRAM DAN KEGIATAN	ANGGARAN			
		REALISASI			
		KELOMPOK BELANJA			
		OPERASI	MODAL	TIDAK TERDUGA	TRANSFER
1	2	3	4	5	6
5.05 . 5-05.0-00.0-00.01 . 01.2.06.09	Penyelenggaraan Rapat Koordinasi dan Konsultasi SKPD	239.736.000,00	0,00	0,00	0,00
		226.002.530,00	0,00	0,00	0,00
5.05 . 5-05.0-00.0-00.01 . 01.2.06.10	Penatausahaan Arsip Dinamis pada SKPD	29.863.000,00	45.397.000,00	0,00	0,00
		29.863.000,00	41.769.820,00	0,00	0,00
5.05 . 5-05.0-00.0-00.01 . 01.2.06.11	Dukungan Pelaksanaan Sistem Pemerintahan Berbasis Elektronik pada SKPD	7.940.000,00	16.000.000,00	0,00	0,00
		7.940.000,00	16.000.000,00	0,00	0,00
5.05 . 5-05.0-00.0-00.01 . 01.2.08	<i>Penyediaan Jasa Penunjang Urusan Pemerintahan Daerah</i>	669.534.427,00	0,00	0,00	0,00
		617.727.145,00	0,00	0,00	0,00
5.05 . 5-05.0-00.0-00.01 . 01.2.08.02	Penyediaan Jasa Komunikasi, Sumber Daya Air dan Listrik	43.641.280,00	0,00	0,00	0,00
		41.833.622,00	0,00	0,00	0,00
5.05 . 5-05.0-00.0-00.01 . 01.2.08.04	Penyediaan Jasa Pelayanan Umum Kantor	625.893.147,00	0,00	0,00	0,00
		575.893.523,00	0,00	0,00	0,00
5.05 . 5-05.0-00.0-00.01 . 01.2.09	<i>Pemeliharaan Barang Milik Daerah Penunjang Urusan Pemerintahan Daerah</i>	134.880.000,00	0,00	0,00	0,00
		124.971.909,00	0,00	0,00	0,00
5.05 . 5-05.0-00.0-00.01 . 01.2.09.02	Penyediaan Jasa Pemeliharaan, Biaya Pemeliharaan, Pajak dan Perizinan Kendaraan Dinas Operasional atau Lapangan	64.880.000,00	0,00	0,00	0,00
		54.971.909,00	0,00	0,00	0,00
5.05 . 5-05.0-00.0-00.01 . 01.2.09.10	Pemeliharaan/Rehabilitasi Sarana dan Prasarana Gedung Kantor atau Bangunan Lainnya	70.000.000,00	0,00	0,00	0,00
		70.000.000,00	0,00	0,00	0,00
5.05 . 5-05.0-00.0-00.01 . 02	<i>Program Penelitian Dan Pengembangan Daerah</i>	1.632.953.927,00	0,00	0,00	0,00
		1.101.839.345,00	0,00	0,00	0,00
5.05 . 5-05.0-00.0-00.01 . 02.2.01	<i>Penelitian dan Pengembangan Bidang Penyelenggaraan Pemerintahan dan Pengkajian Peraturan</i>	1.165.919.927,00	0,00	0,00	0,00
		647.344.815,00	0,00	0,00	0,00
5.05 . 5-05.0-00.0-00.01 . 02.2.01.04	Fasilitasi, Pelaksanaan dan Evaluasi Penelitian dan Pengembangan Bidang Aparatur dan Reformasi Birokrasi	1.025.609.927,00	0,00	0,00	0,00
		512.980.900,00	0,00	0,00	0,00
5.05 . 5-05.0-00.0-00.01 . 02.2.01.11	Fasilitasi, Pelaksanaan dan Evaluasi Penelitian dan Pengembangan Bidang Badan Usaha Milik Desa	140.310.000,00	0,00	0,00	0,00
		134.363.915,00	0,00	0,00	0,00
5.05 . 5-05.0-00.0-00.01 . 02.2.02	<i>Penelitian dan Pengembangan Bidang Sosial dan Kependudukan</i>	131.480.000,00	0,00	0,00	0,00
		122.827.560,00	0,00	0,00	0,00
5.05 . 5-05.0-00.0-00.01 . 02.2.02.03	Penelitian dan Pengembangan Pendidikan dan Kebudayaan	131.480.000,00	0,00	0,00	0,00
		122.827.560,00	0,00	0,00	0,00

KODE	URAIAN URUSAN, ORGANISASI, PROGRAM DAN KEGIATAN	ANGGARAN			
		REALISASI			
		KELOMPOK BELANJA			
		OPERASI	MODAL	TIDAK TERDUGA	TRANSFER
1	2	3	4	5	6
5.05 . 5-05.0-00.0-00.01 . 02.2.03	<i>Penelitian dan Pengembangan Bidang Ekonomi dan Pembangunan</i>	131.960.000,00	0,00	0,00	0,00
5.05 . 5-05.0-00.0-00.01 . 02.2.03.04	Penelitian dan Pengembangan Pertanian, Perkebunan dan Pangan	129.872.200,00	0,00	0,00	0,00
5.05 . 5-05.0-00.0-00.01 . 02.2.04	<i>Pengembangan Inovasi dan Teknologi</i>	131.960.000,00	0,00	0,00	0,00
5.05 . 5-05.0-00.0-00.01 . 02.2.04.03	Diseminasi Jenis, Prosedur dan Metode Penyelenggaraan Pemerintahan Daerah Yang Bersifat Inovatif	129.872.200,00	0,00	0,00	0,00
5.05 . 5-05.0-00.0-00.01 . 02.2.04.04	Sosialisasi dan Diseminasi Hasil-Hasil Kelitbangan	203.594.000,00	0,00	0,00	0,00
		201.794.770,00	0,00	0,00	0,00
		121.400.000,00	0,00	0,00	0,00
		120.605.770,00	0,00	0,00	0,00
		82.194.000,00	0,00	0,00	0,00
		81.189.000,00	0,00	0,00	0,00
6	UNSUR PENGAWASAN URUSAN PEMERINTAHAN				
6.01	Inspektorat	23.146.710.017,00	316.917.535,00	0,00	0,00
6.01 . 6-01.0-00.0-00.01	Inspektorat Kabupaten	17.895.504.976,00	534.095.035,00	0,00	0,00
6.01 . 6-01.0-00.0-00.01 . 01	Program Penunjang Urusan Pemerintahan Daerah Kabupaten/Kota	23.146.710.017,00	316.917.535,00	0,00	0,00
6.01 . 6-01.0-00.0-00.01 . 01.2.01	<i>Perencanaan, Penganggaran, dan Evaluasi Kinerja Perangkat Daerah</i>	17.895.504.976,00	534.095.035,00	0,00	0,00
6.01 . 6-01.0-00.0-00.01 . 01.2.01.01	Penyusunan Dokumen Perencanaan Perangkat Daerah	23.146.710.017,00	316.917.535,00	0,00	0,00
6.01 . 6-01.0-00.0-00.01 . 01.2.01.07	Evaluasi Kinerja Perangkat Daerah	17.895.504.976,00	534.095.035,00	0,00	0,00
6.01 . 6-01.0-00.0-00.01 . 01.2.02	<i>Administrasi Keuangan Perangkat Daerah</i>	16.628.042.216,00	201.027.000,00	0,00	0,00
6.01 . 6-01.0-00.0-00.01 . 01.2.02.01	Penyediaan Gaji dan Tunjangan ASN	13.974.746.068,00	199.204.500,00	0,00	0,00
		150.000.000,00	0,00	0,00	0,00
		131.634.000,00	0,00	0,00	0,00
		75.000.000,00	0,00	0,00	0,00
		63.473.600,00	0,00	0,00	0,00
		75.000.000,00	0,00	0,00	0,00
		68.160.400,00	0,00	0,00	0,00
		13.387.287.776,00	0,00	0,00	0,00
		11.055.660.461,00	0,00	0,00	0,00
		13.002.907.376,00	0,00	0,00	0,00
		10.843.328.561,00	0,00	0,00	0,00

KODE	URAIAN URUSAN, ORGANISASI, PROGRAM DAN KEGIATAN	ANGGARAN			
		REALISASI			
		KELOMPOK BELANJA			
		OPERASI	MODAL	TIDAK TERDUGA	TRANSFER
1	2	3	4	5	6
6.01 . 6-01.0-00.0-00.01 . 01.2.02.05	Koordinasi dan Penyusunan Laporan Keuangan Akhir Tahun SKPD	75.000.000,00	0,00	0,00	0,00
		74.201.500,00	0,00	0,00	0,00
6.01 . 6-01.0-00.0-00.01 . 01.2.02.07	Koordinasi dan Penyusunan Laporan Keuangan Bulanan/Triwulanan/Semesteran SKPD	309.380.400,00	0,00	0,00	0,00
		138.130.400,00	0,00	0,00	0,00
6.01 . 6-01.0-00.0-00.01 . 01.2.03	<i>Administrasi Barang Milik Daerah pada Perangkat Daerah</i>	40.800.000,00	0,00	0,00	0,00
		40.800.000,00	0,00	0,00	0,00
6.01 . 6-01.0-00.0-00.01 . 01.2.03.05	Rekonsiliasi dan Penyusunan Laporan Barang Milik Daerah pada SKPD	40.800.000,00	0,00	0,00	0,00
		40.800.000,00	0,00	0,00	0,00
6.01 . 6-01.0-00.0-00.01 . 01.2.05	<i>Administrasi Kepegawaian Perangkat Daerah</i>	950.000.000,00	0,00	0,00	0,00
		851.990.981,00	0,00	0,00	0,00
6.01 . 6-01.0-00.0-00.01 . 01.2.05.09	Pendidikan dan Pelatihan Pegawai Berdasarkan Tugas dan Fungsi	500.000.000,00	0,00	0,00	0,00
		498.245.100,00	0,00	0,00	0,00
6.01 . 6-01.0-00.0-00.01 . 01.2.05.10	Sosialisasi Peraturan Perundang-Undangan	50.000.000,00	0,00	0,00	0,00
		25.131.042,00	0,00	0,00	0,00
6.01 . 6-01.0-00.0-00.01 . 01.2.05.11	Bimbingan Teknis Implementasi Peraturan Perundang-Undangan	400.000.000,00	0,00	0,00	0,00
		328.614.839,00	0,00	0,00	0,00
6.01 . 6-01.0-00.0-00.01 . 01.2.06	<i>Administrasi Umum Perangkat Daerah</i>	492.965.484,00	56.963.000,00	0,00	0,00
		461.819.242,00	56.870.000,00	0,00	0,00
6.01 . 6-01.0-00.0-00.01 . 01.2.06.01	Penyediaan Komponen Instalasi Listrik/Penerangan Bangunan Kantor	10.000.000,00	0,00	0,00	0,00
		9.994.442,00	0,00	0,00	0,00
6.01 . 6-01.0-00.0-00.01 . 01.2.06.02	Penyediaan Peralatan dan Perlengkapan Kantor	89.928.484,00	0,00	0,00	0,00
		89.913.000,00	0,00	0,00	0,00
6.01 . 6-01.0-00.0-00.01 . 01.2.06.04	Penyediaan Bahan Logistik Kantor	100.000.000,00	0,00	0,00	0,00
		99.463.800,00	0,00	0,00	0,00
6.01 . 6-01.0-00.0-00.01 . 01.2.06.05	Penyediaan Barang Cetak dan Penggandaan	25.000.000,00	0,00	0,00	0,00
		25.000.000,00	0,00	0,00	0,00
6.01 . 6-01.0-00.0-00.01 . 01.2.06.09	Penyelenggaraan Rapat Koordinasi dan Konsultasi SKPD	250.000.000,00	0,00	0,00	0,00
		220.091.000,00	0,00	0,00	0,00
6.01 . 6-01.0-00.0-00.01 . 01.2.06.10	Penatausahaan Arsip Dinamis pada SKPD	18.037.000,00	56.963.000,00	0,00	0,00
		17.357.000,00	56.870.000,00	0,00	0,00

KODE	URAIAN URUSAN, ORGANISASI, PROGRAM DAN KEGIATAN	ANGGARAN			
		REALISASI			
		KELOMPOK BELANJA			
		OPERASI	MODAL	TIDAK TERDUGA	TRANSFER
1	2	3	4	5	6
6.01 . 6-01.0-00.0-00.01 . 01.2.07	<i>Pengadaan Barang Milik Daerah Penunjang Urusan Pemerintah Daerah</i>	15.936.000,00	144.064.000,00	0,00	0,00
6.01 . 6-01.0-00.0-00.01 . 01.2.07.10	Pengadaan Sarana dan Prasarana Gedung Kantor atau Bangunan Lainnya	15.256.000,00	142.334.500,00	0,00	0,00
6.01 . 6-01.0-00.0-00.01 . 01.2.08	<i>Penyediaan Jasa Penunjang Urusan Pemerintahan Daerah</i>	1.041.052.956,00	0,00	0,00	0,00
6.01 . 6-01.0-00.0-00.01 . 01.2.08.02	Penyediaan Jasa Komunikasi, Sumber Daya Air dan Listrik	883.480.081,00	0,00	0,00	0,00
6.01 . 6-01.0-00.0-00.01 . 01.2.08.03	Penyediaan Jasa Peralatan dan Perlengkapan Kantor	270.000.000,00	0,00	0,00	0,00
6.01 . 6-01.0-00.0-00.01 . 01.2.08.04	Penyediaan Jasa Pelayanan Umum Kantor	177.383.181,00	0,00	0,00	0,00
6.01 . 6-01.0-00.0-00.01 . 01.2.09	<i>Pemeliharaan Barang Milik Daerah Penunjang Urusan Pemerintahan Daerah</i>	100.000.000,00	0,00	0,00	0,00
6.01 . 6-01.0-00.0-00.01 . 01.2.09.01	Penyediaan Jasa Pemeliharaan, Biaya Pemeliharaan, dan Pajak Kendaraan Perorangan Dinas atau Kendaraan Dinas Jabatan	100.000.000,00	0,00	0,00	0,00
6.01 . 6-01.0-00.0-00.01 . 01.2.09.02	Penyediaan Jasa Pemeliharaan, Biaya Pemeliharaan, Pajak dan Perizinan Kendaraan Dinas Operasional atau Lapangan	671.052.956,00	0,00	0,00	0,00
6.01 . 6-01.0-00.0-00.01 . 01.2.09.09	Pemeliharaan/Rehabilitasi Gedung Kantor dan Bangunan Lainnya	606.096.900,00	0,00	0,00	0,00
6.01 . 6-01.0-00.0-00.01 . 01.2.09.10	Pemeliharaan/Rehabilitasi Sarana dan Prasarana Gedung Kantor atau Bangunan Lainnya	550.000.000,00	0,00	0,00	0,00
6.01 . 6-01.0-00.0-00.01 . 02	Program Penyelenggaraan Pengawasan	534.105.303,00	0,00	0,00	0,00
6.01 . 6-01.0-00.0-00.01 . 02.2.01	<i>Penyelenggaraan Pengawasan Internal</i>	125.000.000,00	0,00	0,00	0,00
6.01 . 6-01.0-00.0-00.01 . 02.2.01.01	Pengawasan Kinerja Pemerintah Daerah	125.000.000,00	0,00	0,00	0,00
6.01 . 6-01.0-00.0-00.01 . 02.2.01.02	Pengawasan Keuangan Pemerintah Daerah	113.061.403,00	0,00	0,00	0,00
		200.000.000,00	0,00	0,00	0,00
		199.907.900,00	0,00	0,00	0,00
		100.000.000,00	0,00	0,00	0,00
		96.136.000,00	0,00	0,00	0,00
		5.049.928.141,00	115.890.535,00	0,00	0,00
		3.298.870.323,00	334.890.535,00	0,00	0,00
		4.071.532.141,00	115.890.535,00	0,00	0,00
		2.877.800.323,00	334.890.535,00	0,00	0,00
		498.680.000,00	0,00	0,00	0,00
		261.758.900,00	0,00	0,00	0,00
		295.636.000,00	0,00	0,00	0,00
		272.853.000,00	0,00	0,00	0,00

KODE	URAIAN URUSAN, ORGANISASI, PROGRAM DAN KEGIATAN	ANGGARAN			
		REALISASI			
		KELOMPOK BELANJA			
		OPERASI	MODAL	TIDAK TERDUGA	TRANSFER
1	2	3	4	5	6
6.01 . 6-01.0-00.0-00.01 . 02.2.01.03	Reviu Laporan Kinerja	921.771.115,00	115.890.535,00	0,00	0,00
		777.225.897,00	334.890.535,00	0,00	0,00
6.01 . 6-01.0-00.0-00.01 . 02.2.01.04	Reviu Laporan Keuangan	1.000.000.000,00	0,00	0,00	0,00
		796.412.000,00	0,00	0,00	0,00
6.01 . 6-01.0-00.0-00.01 . 02.2.01.05	Pengawasan Desa	375.545.026,00	0,00	0,00	0,00
		204.648.526,00	0,00	0,00	0,00
6.01 . 6-01.0-00.0-00.01 . 02.2.01.07	Monitoring dan Evaluasi Tindak Lanjut Hasil Pemeriksaan BPK RI dan Tindak Lanjut Hasil Pemeriksaan APIP	979.900.000,00	0,00	0,00	0,00
		564.902.000,00	0,00	0,00	0,00
6.01 . 6-01.0-00.0-00.01 . 02.2.02	<i>Penyelenggaraan Pengawasan dengan Tujuan Tertentu</i>	978.396.000,00	0,00	0,00	0,00
		421.070.000,00	0,00	0,00	0,00
6.01 . 6-01.0-00.0-00.01 . 02.2.02.01	Penanganan Penyelesaian Kerugian Negara/Daerah	28.396.000,00	0,00	0,00	0,00
		0,00	0,00	0,00	0,00
6.01 . 6-01.0-00.0-00.01 . 02.2.02.02	Pengawasan Dengan Tujuan Tertentu	950.000.000,00	0,00	0,00	0,00
		421.070.000,00	0,00	0,00	0,00
6.01 . 6-01.0-00.0-00.01 . 03	<i>Program Perumusan Kebijakan, Pendampingan Dan Asistensi</i>	1.468.739.660,00	0,00	0,00	0,00
		621.888.585,00	0,00	0,00	0,00
6.01 . 6-01.0-00.0-00.01 . 03.2.02	<i>Pendampingan dan Asistensi</i>	1.468.739.660,00	0,00	0,00	0,00
		621.888.585,00	0,00	0,00	0,00
6.01 . 6-01.0-00.0-00.01 . 03.2.02.01	Pendampingan dan Asistensi Urusan Pemerintahan Daerah	718.814.000,00	0,00	0,00	0,00
		364.364.100,00	0,00	0,00	0,00
6.01 . 6-01.0-00.0-00.01 . 03.2.02.02	Pendampingan, Asistensi, Verifikasi, dan Penilaian Reformasi Birokrasi	200.000.000,00	0,00	0,00	0,00
		64.697.000,00	0,00	0,00	0,00
6.01 . 6-01.0-00.0-00.01 . 03.2.02.03	Koordinasi, Monitoring dan Evaluasi serta Verifikasi Pencegahan dan Pemberantasan Korupsi	173.317.660,00	0,00	0,00	0,00
		83.230.260,00	0,00	0,00	0,00
6.01 . 6-01.0-00.0-00.01 . 03.2.02.04	Pendampingan, Asistensi dan Verifikasi Penegakan Integritas	376.608.000,00	0,00	0,00	0,00
		109.597.225,00	0,00	0,00	0,00
7	UNSUR KEWILAYAHAN	291.042.829.320,00	66.903.117.786,00	0,00	0,00
		257.010.364.030,00	63.930.618.419,00	0,00	0,00

KODE	URAIAN URUSAN, ORGANISASI, PROGRAM DAN KEGIATAN	ANGGARAN			
		REALISASI			
		KELOMPOK BELANJA			
		OPERASI	MODAL	TIDAK TERDUGA	TRANSFER
1	2	3	4	5	6
7.01	Administrasi Pemerintahan (Kecamatan)	291.042.829.320,00	66.903.117.786,00	0,00	0,00
7.01 . 7-01.1-03.0-00.01	Kecamatan Tenggarong	257.010.364.030,00	63.930.618.419,00	0,00	0,00
7.01 . 7-01.1-03.0-00.01 . 01	Program Penunjang Urusan Pemerintahan Daerah Kabupaten/Kota	61.918.947.563,00	19.877.704.238,00	0,00	0,00
7.01 . 7-01.1-03.0-00.01 . 01.2.01	<i>Perencanaan, Penganggaran, dan Evaluasi Kinerja Perangkat Daerah</i>	53.524.448.492,00	19.598.690.714,00	0,00	0,00
7.01 . 7-01.1-03.0-00.01 . 01.2.01.01	Penyusunan Dokumen Perencanaan Perangkat Daerah	50.051.751.489,00	11.827.689.914,00	0,00	0,00
7.01 . 7-01.1-03.0-00.01 . 01.2.01.06	Koordinasi dan Penyusunan Laporan Capaian Kinerja dan Ikhtisar Realisasi Kinerja SKPD	42.799.540.532,00	11.791.684.160,00	0,00	0,00
7.01 . 7-01.1-03.0-00.01 . 01.2.02	<i>Administrasi Keuangan Perangkat Daerah</i>	81.790.000,00	0,00	0,00	0,00
7.01 . 7-01.1-03.0-00.01 . 01.2.02.01	Penyediaan Gaji dan Tunjangan ASN	49.990.000,00	0,00	0,00	0,00
7.01 . 7-01.1-03.0-00.01 . 01.2.02.04	Koordinasi dan Pelaksanaan Akuntansi SKPD	49.990.000,00	0,00	0,00	0,00
7.01 . 7-01.1-03.0-00.01 . 01.2.02.07	Koordinasi dan Penyusunan Laporan Keuangan Bulanan/Triwulanan/Semesteran SKPD	49.990.000,00	0,00	0,00	0,00
7.01 . 7-01.1-03.0-00.01 . 01.2.03	<i>Administrasi Barang Milik Daerah pada Perangkat Daerah</i>	31.800.000,00	0,00	0,00	0,00
7.01 . 7-01.1-03.0-00.01 . 01.2.03.05	Rekonsiliasi dan Penyusunan Laporan Barang Milik Daerah pada SKPD	0,00	0,00	0,00	0,00
7.01 . 7-01.1-03.0-00.01 . 01.2.06	<i>Administrasi Umum Perangkat Daerah</i>	43.707.111.382,00	11.061.141.360,00	0,00	0,00
7.01 . 7-01.1-03.0-00.01 . 01.2.06.01	Penyediaan Komponen Instalasi Listrik/Penerangan Bangunan Kantor	37.011.902.453,00	11.032.789.360,00	0,00	0,00
7.01 . 7-01.1-03.0-00.01 . 01.2.06.02	Penyediaan Peralatan dan Perlengkapan Kantor	37.370.888.849,00	0,00	0,00	0,00
		31.602.563.706,00	0,00	0,00	0,00
		5.448.295.033,00	11.061.141.360,00	0,00	0,00
		5.031.986.747,00	11.032.789.360,00	0,00	0,00
		887.927.500,00	0,00	0,00	0,00
		377.352.000,00	0,00	0,00	0,00
		60.120.000,00	0,00	0,00	0,00
		57.320.000,00	0,00	0,00	0,00
		60.120.000,00	0,00	0,00	0,00
		57.320.000,00	0,00	0,00	0,00
		1.367.099.136,00	384.597.715,00	0,00	0,00
		1.296.018.840,00	378.324.800,00	0,00	0,00
		14.216.800,00	0,00	0,00	0,00
		14.026.800,00	0,00	0,00	0,00
		1.128.957.336,00	384.597.715,00	0,00	0,00
		1.096.380.040,00	378.324.800,00	0,00	0,00

KODE	URAIAN URUSAN, ORGANISASI, PROGRAM DAN KEGIATAN	ANGGARAN			
		REALISASI			
		KELOMPOK BELANJA			
		OPERASI	MODAL	TIDAK TERDUGA	TRANSFER
1	2	3	4	5	6
7.01 . 7-01.1-03.0-00.01 . 01.2.06.04	Penyediaan Bahan Logistik Kantor	107.216.000,00	0,00	0,00	0,00
		81.178.000,00	0,00	0,00	0,00
7.01 . 7-01.1-03.0-00.01 . 01.2.06.05	Penyediaan Barang Cetak dan Penggandaan	53.409.000,00	0,00	0,00	0,00
		52.734.000,00	0,00	0,00	0,00
7.01 . 7-01.1-03.0-00.01 . 01.2.06.09	Penyelenggaraan Rapat Koordinasi dan Konsultasi SKPD	63.300.000,00	0,00	0,00	0,00
		51.700.000,00	0,00	0,00	0,00
7.01 . 7-01.1-03.0-00.01 . 01.2.06.10	Penatausahaan Arsip Dinamis pada SKPD	0,00	0,00	0,00	0,00
		0,00	0,00	0,00	0,00
7.01 . 7-01.1-03.0-00.01 . 01.2.07	<i>Pengadaan Barang Milik Daerah Penunjang Urusan Pemerintah Daerah</i>	256.329.161,00	381.950.839,00	0,00	0,00
		255.397.000,00	380.570.000,00	0,00	0,00
7.01 . 7-01.1-03.0-00.01 . 01.2.07.06	Pengadaan Peralatan dan Mesin Lainnya	203.799.000,00	50.481.000,00	0,00	0,00
		203.057.000,00	50.149.000,00	0,00	0,00
7.01 . 7-01.1-03.0-00.01 . 01.2.07.09	Pengadaan Gedung Kantor atau Bangunan Lainnya	22.530.161,00	331.469.839,00	0,00	0,00
		22.530.000,00	330.421.000,00	0,00	0,00
7.01 . 7-01.1-03.0-00.01 . 01.2.07.11	Pengadaan Sarana dan Prasarana Pendukung Gedung Kantor atau Bangunan Lainnya	30.000.000,00	0,00	0,00	0,00
		29.810.000,00	0,00	0,00	0,00
7.01 . 7-01.1-03.0-00.01 . 01.2.08	<i>Penyediaan Jasa Penunjang Urusan Pemerintahan Daerah</i>	4.293.420.584,00	0,00	0,00	0,00
		3.890.985.906,00	0,00	0,00	0,00
7.01 . 7-01.1-03.0-00.01 . 01.2.08.02	Penyediaan Jasa Komunikasi, Sumber Daya Air dan Listrik	712.686.948,00	0,00	0,00	0,00
		451.267.691,00	0,00	0,00	0,00
7.01 . 7-01.1-03.0-00.01 . 01.2.08.03	Penyediaan Jasa Peralatan dan Perlengkapan Kantor	46.830.000,00	0,00	0,00	0,00
		46.230.000,00	0,00	0,00	0,00
7.01 . 7-01.1-03.0-00.01 . 01.2.08.04	Penyediaan Jasa Pelayanan Umum Kantor	3.533.903.636,00	0,00	0,00	0,00
		3.393.488.215,00	0,00	0,00	0,00
7.01 . 7-01.1-03.0-00.01 . 01.2.09	<i>Pemeliharaan Barang Milik Daerah Penunjang Urusan Pemerintahan Daerah</i>	285.881.226,00	0,00	0,00	0,00
		237.926.333,00	0,00	0,00	0,00
7.01 . 7-01.1-03.0-00.01 . 01.2.09.02	Penyediaan Jasa Pemeliharaan, Biaya Pemeliharaan, Pajak dan Perizinan Kendaraan Dinas Operasional atau Lapangan	185.881.226,00	0,00	0,00	0,00
		142.777.333,00	0,00	0,00	0,00
7.01 . 7-01.1-03.0-00.01 . 01.2.09.09	Pemeliharaan/Rehabilitasi Gedung Kantor dan Bangunan Lainnya	100.000.000,00	0,00	0,00	0,00
		95.149.000,00	0,00	0,00	0,00

KODE	URAIAN URUSAN, ORGANISASI, PROGRAM DAN KEGIATAN	ANGGARAN			
		REALISASI			
		KELOMPOK BELANJA			
		OPERASI	MODAL	TIDAK TERDUGA	TRANSFER
1	2	3	4	5	6
7.01 . 7-01.1-03.0-00.01 . 02	Program Penyelenggaraan Pemerintahan Dan Pelayanan Publik	280.408.000,00	2.303.500.000,00	0,00	0,00
		164.930.000,00	2.111.477.432,00	0,00	0,00
7.01 . 7-01.1-03.0-00.01 . 02.2.04	<i>Pelaksanaan Urusan Pemerintahan yang Dilimpahkan kepada Camat</i>	280.408.000,00	2.303.500.000,00	0,00	0,00
		164.930.000,00	2.111.477.432,00	0,00	0,00
7.01 . 7-01.1-03.0-00.01 . 02.2.04.02	Pelaksanaan Urusan Pemerintahan yang terkait dengan Nonperizinan	43.908.000,00	0,00	0,00	0,00
		0,00	0,00	0,00	0,00
7.01 . 7-01.1-03.0-00.01 . 02.2.04.03	Pelaksanaan Urusan Pemerintahan yang terkait dengan Kewenangan Lain yang Dilimpahkan	236.500.000,00	2.303.500.000,00	0,00	0,00
		164.930.000,00	2.111.477.432,00	0,00	0,00
7.01 . 7-01.1-03.0-00.01 . 03	Program Pemberdayaan Masyarakat Desa Dan Kelurahan	11.586.788.074,00	5.746.514.324,00	0,00	0,00
		10.559.977.960,00	5.695.529.122,00	0,00	0,00
7.01 . 7-01.1-03.0-00.01 . 03.2.01	<i>Koordinasi Kegiatan Pemberdayaan Desa</i>	533.170.017,00	4.715.000,00	0,00	0,00
		350.192.000,00	3.100.000,00	0,00	0,00
7.01 . 7-01.1-03.0-00.01 . 03.2.01.01	Peningkatan Partisipasi Masyarakat dalam Forum Musyawarah Perencanaan Pembangunan di Desa	49.219.800,00	0,00	0,00	0,00
		46.802.000,00	0,00	0,00	0,00
7.01 . 7-01.1-03.0-00.01 . 03.2.01.03	Peningkatan Efektifitas Kegiatan Pemberdayaan Masyarakat di Wilayah Kecamatan	483.950.217,00	4.715.000,00	0,00	0,00
		303.390.000,00	3.100.000,00	0,00	0,00
7.01 . 7-01.1-03.0-00.01 . 03.2.02	<i>Kegiatan Pemberdayaan Kelurahan</i>	1.829.854.217,00	5.741.799.324,00	0,00	0,00
		1.750.909.760,00	5.692.429.122,00	0,00	0,00
7.01 . 7-01.1-03.0-00.01 . 03.2.02.01	Peningkatan Partisipasi Masyarakat dalam Forum Musyawarah Perencanaan Pembangunan di Kelurahan	66.645.000,00	0,00	0,00	0,00
		66.362.700,00	0,00	0,00	0,00
7.01 . 7-01.1-03.0-00.01 . 03.2.02.02	Pembangunan Sarana dan Prasarana Kelurahan	1.236.578.428,00	5.565.524.560,00	0,00	0,00
		1.185.485.515,00	5.516.802.122,00	0,00	0,00
7.01 . 7-01.1-03.0-00.01 . 03.2.02.03	Pemberdayaan Masyarakat di Kelurahan	526.630.789,00	176.274.764,00	0,00	0,00
		499.061.545,00	175.627.000,00	0,00	0,00
7.01 . 7-01.1-03.0-00.01 . 03.2.03	<i>Pemberdayaan Lembaga Kemasyarakatan Tingkat Kecamatan</i>	9.223.763.840,00	0,00	0,00	0,00
		8.458.876.200,00	0,00	0,00	0,00
7.01 . 7-01.1-03.0-00.01 . 03.2.03.02	Peningkatan Kapasitas Lembaga Kemasyarakatan	9.198.763.840,00	0,00	0,00	0,00
		8.434.016.200,00	0,00	0,00	0,00
7.01 . 7-01.1-03.0-00.01 . 03.2.03.03	Penyediaan Sarana dan Prasarana Lembaga Kemasyarakatan	25.000.000,00	0,00	0,00	0,00
		24.860.000,00	0,00	0,00	0,00

KODE	URAIAN URUSAN, ORGANISASI, PROGRAM DAN KEGIATAN	ANGGARAN			
		REALISASI			
		KELOMPOK BELANJA			
		OPERASI	MODAL	TIDAK TERDUGA	TRANSFER
1	2	3	4	5	6
7.01 . 7-01.1-03.0-00.01 . 03.2.03.04	Fasilitasi Pengembangan Usaha Ekonomi Masyarakat	0,00	0,00	0,00	0,00
7.01 . 7-01.1-03.0-00.01 . 06	Program Pembinaan Dan Pengawasan Pemerintahan Desa	0,00	0,00	0,00	0,00
7.01 . 7-01.1-03.0-00.01 . 06.2.01	<i>Fasilitasi, Rekomendasi dan Koordinasi Pembinaan dan Pengawasan Pemerintahan Desa</i>	0,00	0,00	0,00	0,00
7.01 . 7-01.1-03.0-00.01 . 06.2.01.12	Fasilitasi Pelaksanaan Tugas, Fungsi, dan Kewajiban Lembaga Kemasyarakatan	0,00	0,00	0,00	0,00
7.01 . 7-01.1-03.0-00.02	Kecamatan Tenggarong Seberang	12.109.956.542,00	889.492.507,00	0,00	0,00
7.01 . 7-01.1-03.0-00.02 . 01	Program Penunjang Urusan Pemerintahan Daerah Kabupaten/Kota	9.580.421.588,00	409.146.000,00	0,00	0,00
7.01 . 7-01.1-03.0-00.02 . 01.2.01	<i>Perencanaan, Penganggaran, dan Evaluasi Kinerja Perangkat Daerah</i>	9.385.790.542,00	889.492.507,00	0,00	0,00
7.01 . 7-01.1-03.0-00.02 . 01.2.01.04	Koordinasi dan Penyusunan DPA-SKPD	7.315.293.643,00	409.146.000,00	0,00	0,00
7.01 . 7-01.1-03.0-00.02 . 01.2.01.06	Koordinasi dan Penyusunan Laporan Capaian Kinerja dan Ikhtisar Realisasi Kinerja SKPD	199.287.000,00	117.121.400,00	0,00	0,00
7.01 . 7-01.1-03.0-00.02 . 01.2.02	<i>Administrasi Keuangan Perangkat Daerah</i>	51.498.696,00	111.210.000,00	0,00	0,00
7.01 . 7-01.1-03.0-00.02 . 01.2.02.01	Penyediaan Gaji dan Tunjangan ASN	24.999.000,00	0,00	0,00	0,00
7.01 . 7-01.1-03.0-00.02 . 01.2.02.04	Koordinasi dan Pelaksanaan Akuntansi SKPD	12.022.400,00	0,00	0,00	0,00
7.01 . 7-01.1-03.0-00.02 . 01.2.03	<i>Administrasi Barang Milik Daerah pada Perangkat Daerah</i>	174.288.000,00	117.121.400,00	0,00	0,00
7.01 . 7-01.1-03.0-00.02 . 01.2.03.05	Rekonsiliasi dan Penyusunan Laporan Barang Milik Daerah pada SKPD	39.476.296,00	111.210.000,00	0,00	0,00
7.01 . 7-01.1-03.0-00.02 . 01.2.05	<i>Administrasi Kepegawaian Perangkat Daerah</i>	7.383.741.370,00	0,00	0,00	0,00
		5.846.064.351,00	0,00	0,00	0,00
		7.244.114.370,00	0,00	0,00	0,00
		5.721.713.351,00	0,00	0,00	0,00
		139.627.000,00	0,00	0,00	0,00
		124.351.000,00	0,00	0,00	0,00
		40.800.000,00	0,00	0,00	0,00
		38.170.000,00	0,00	0,00	0,00
		40.800.000,00	0,00	0,00	0,00
		38.170.000,00	0,00	0,00	0,00
		127.196.000,00	0,00	0,00	0,00
		118.322.000,00	0,00	0,00	0,00

KODE	URAIAN URUSAN, ORGANISASI, PROGRAM DAN KEGIATAN	ANGGARAN			
		REALISASI			
		KELOMPOK BELANJA			
		OPERASI	MODAL	TIDAK TERDUGA	TRANSFER
1	2	3	4	5	6
7.01 . 7-01.1-03.0-00.02 . 01.2.05.02	Pengadaan Pakaian Dinas Beserta Atribut Kelengkapannya	115.020.000,00	0,00	0,00	0,00
		110.702.000,00	0,00	0,00	0,00
7.01 . 7-01.1-03.0-00.02 . 01.2.05.09	Pendidikan dan Pelatihan Pegawai Berdasarkan Tugas dan Fungsi	12.176.000,00	0,00	0,00	0,00
		7.620.000,00	0,00	0,00	0,00
7.01 . 7-01.1-03.0-00.02 . 01.2.06	<i>Administrasi Umum Perangkat Daerah</i>	584.323.500,00	0,00	0,00	0,00
		280.528.652,00	0,00	0,00	0,00
7.01 . 7-01.1-03.0-00.02 . 01.2.06.01	Penyediaan Komponen Instalasi Listrik/Penerangan Bangunan Kantor	17.621.000,00	0,00	0,00	0,00
		16.380.736,00	0,00	0,00	0,00
7.01 . 7-01.1-03.0-00.02 . 01.2.06.02	Penyediaan Peralatan dan Perlengkapan Kantor	82.152.400,00	0,00	0,00	0,00
		76.553.415,00	0,00	0,00	0,00
7.01 . 7-01.1-03.0-00.02 . 01.2.06.04	Penyediaan Bahan Logistik Kantor	79.641.100,00	0,00	0,00	0,00
		74.264.399,00	0,00	0,00	0,00
7.01 . 7-01.1-03.0-00.02 . 01.2.06.05	Penyediaan Barang Cetak dan Penggandaan	70.125.000,00	0,00	0,00	0,00
		63.410.102,00	0,00	0,00	0,00
7.01 . 7-01.1-03.0-00.02 . 01.2.06.09	Penyelenggaraan Rapat Koordinasi dan Konsultasi SKPD	192.284.000,00	0,00	0,00	0,00
		48.938.000,00	0,00	0,00	0,00
7.01 . 7-01.1-03.0-00.02 . 01.2.06.10	Penatausahaan Arsip Dinamis pada SKPD	142.500.000,00	0,00	0,00	0,00
		982.000,00	0,00	0,00	0,00
7.01 . 7-01.1-03.0-00.02 . 01.2.07	<i>Pengadaan Barang Milik Daerah Penunjang Urusan Pemerintah Daerah</i>	18.577.300,00	765.145.107,00	0,00	0,00
		5.120.000,00	290.710.000,00	0,00	0,00
7.01 . 7-01.1-03.0-00.02 . 01.2.07.06	Pengadaan Peralatan dan Mesin Lainnya	5.067.300,00	199.474.700,00	0,00	0,00
		2.420.000,00	197.666.000,00	0,00	0,00
7.01 . 7-01.1-03.0-00.02 . 01.2.07.09	Pengadaan Gedung Kantor atau Bangunan Lainnya	8.460.000,00	472.321.687,00	0,00	0,00
		0,00	0,00	0,00	0,00
7.01 . 7-01.1-03.0-00.02 . 01.2.07.10	Pengadaan Sarana dan Prasarana Gedung Kantor atau Bangunan Lainnya	5.050.000,00	93.348.720,00	0,00	0,00
		2.700.000,00	93.044.000,00	0,00	0,00
7.01 . 7-01.1-03.0-00.02 . 01.2.08	<i>Penyediaan Jasa Penunjang Urusan Pemerintahan Daerah</i>	444.149.372,00	0,00	0,00	0,00
		409.989.563,00	0,00	0,00	0,00
7.01 . 7-01.1-03.0-00.02 . 01.2.08.01	Penyediaan Jasa Surat Menyurat	5.093.000,00	0,00	0,00	0,00
		3.490.000,00	0,00	0,00	0,00

KODE	URAIAN URUSAN, ORGANISASI, PROGRAM DAN KEGIATAN	ANGGARAN			
		REALISASI			
		KELOMPOK BELANJA			
		OPERASI	MODAL	TIDAK TERDUGA	TRANSFER
1	2	3	4	5	6
7.01 . 7-01.1-03.0-00.02 . 01.2.08.02	Penyediaan Jasa Komunikasi, Sumber Daya Air dan Listrik	48.987.060,00	0,00	0,00	0,00
7.01 . 7-01.1-03.0-00.02 . 01.2.08.04	Penyediaan Jasa Pelayanan Umum Kantor	41.674.025,00	0,00	0,00	0,00
7.01 . 7-01.1-03.0-00.02 . 01.2.09	<i>Pemeliharaan Barang Milik Daerah Penunjang Urusan Pemerintahan Daerah</i>	390.069.312,00	0,00	0,00	0,00
7.01 . 7-01.1-03.0-00.02 . 01.2.09.02	Penyediaan Jasa Pemeliharaan, Biaya Pemeliharaan, Pajak dan Perizinan Kendaraan Dinas Operasional atau Lapangan	364.825.538,00	0,00	0,00	0,00
7.01 . 7-01.1-03.0-00.02 . 01.2.09.09	Pemeliharaan/Rehabilitasi Gedung Kantor dan Bangunan Lainnya	587.716.000,00	7.226.000,00	0,00	0,00
7.01 . 7-01.1-03.0-00.02 . 02	Program Penyelenggaraan Pemerintahan Dan Pelayanan Publik	565.600.381,00	7.226.000,00	0,00	0,00
7.01 . 7-01.1-03.0-00.02 . 02.2.04	<i>Pelaksanaan Urusan Pemerintahan yang Dilimpahkan kepada Camat</i>	471.146.000,00	0,00	0,00	0,00
7.01 . 7-01.1-03.0-00.02 . 02.2.04.03	Pelaksanaan Urusan Pemerintahan yang terkait dengan Kewenangan Lain yang Dilimpahkan	454.267.381,00	0,00	0,00	0,00
7.01 . 7-01.1-03.0-00.02 . 03	Program Pemberdayaan Masyarakat Desa Dan Kelurahan	116.570.000,00	7.226.000,00	0,00	0,00
7.01 . 7-01.1-03.0-00.02 . 03.2.01	<i>Koordinasi Kegiatan Pemberdayaan Desa</i>	111.333.000,00	7.226.000,00	0,00	0,00
7.01 . 7-01.1-03.0-00.02 . 03.2.01.01	Peningkatan Partisipasi Masyarakat dalam Forum Musyawarah Perencanaan Pembangunan di Desa	2.130.000.000,00	0,00	0,00	0,00
7.01 . 7-01.1-03.0-00.02 . 03.2.01.03	Peningkatan Efektifitas Kegiatan Pemberdayaan Masyarakat di Wilayah Kecamatan	1.786.599.900,00	0,00	0,00	0,00
7.01 . 7-01.1-03.0-00.03	Kecamatan Loa Kulu	2.130.000.000,00	0,00	0,00	0,00
7.01 . 7-01.1-03.0-00.03 . 01	Program Penunjang Urusan Pemerintahan Daerah Kabupaten/Kota	1.786.599.900,00	0,00	0,00	0,00
7.01 . 7-01.1-03.0-00.03 . 01.2.02	<i>Administrasi Keuangan Perangkat Daerah</i>	2.130.000.000,00	0,00	0,00	0,00
		1.786.599.900,00	0,00	0,00	0,00
		594.166.000,00	0,00	0,00	0,00
		478.528.045,00	0,00	0,00	0,00
		49.918.000,00	0,00	0,00	0,00
		41.106.363,00	0,00	0,00	0,00
		544.248.000,00	0,00	0,00	0,00
		437.421.682,00	0,00	0,00	0,00
		11.349.459.850,00	1.897.908.901,00	0,00	0,00
		9.793.795.376,00	1.081.330.000,00	0,00	0,00
		8.805.966.701,00	512.490.716,00	0,00	0,00
		7.894.791.236,00	425.625.000,00	0,00	0,00
		6.810.094.037,00	121.575.000,00	0,00	0,00
		5.978.205.037,00	121.285.000,00	0,00	0,00

KODE	URAIAN URUSAN, ORGANISASI, PROGRAM DAN KEGIATAN	ANGGARAN			
		REALISASI			
		KELOMPOK BELANJA			
		OPERASI	MODAL	TIDAK TERDUGA	TRANSFER
1	2	3	4	5	6
7.01 . 7-01.1-03.0-00.03 . 01.2.02.01	Penyediaan Gaji dan Tunjangan ASN	6.567.311.417,00	0,00	0,00	0,00
		5.762.462.417,00	0,00	0,00	0,00
7.01 . 7-01.1-03.0-00.03 . 01.2.02.05	Koordinasi dan Penyusunan Laporan Keuangan Akhir Tahun SKPD	117.492.620,00	121.575.000,00	0,00	0,00
		106.822.620,00	121.285.000,00	0,00	0,00
7.01 . 7-01.1-03.0-00.03 . 01.2.02.08	Penyusunan Pelaporan dan Analisis Prognosis Realisasi Anggaran	125.290.000,00	0,00	0,00	0,00
		108.920.000,00	0,00	0,00	0,00
7.01 . 7-01.1-03.0-00.03 . 01.2.03	<i>Administrasi Barang Milik Daerah pada Perangkat Daerah</i>	40.800.000,00	0,00	0,00	0,00
		40.800.000,00	0,00	0,00	0,00
7.01 . 7-01.1-03.0-00.03 . 01.2.03.05	Rekonsiliasi dan Penyusunan Laporan Barang Milik Daerah pada SKPD	40.800.000,00	0,00	0,00	0,00
		40.800.000,00	0,00	0,00	0,00
7.01 . 7-01.1-03.0-00.03 . 01.2.05	<i>Administrasi Kepegawaian Perangkat Daerah</i>	139.500.000,00	0,00	0,00	0,00
		135.540.000,00	0,00	0,00	0,00
7.01 . 7-01.1-03.0-00.03 . 01.2.05.02	Pengadaan Pakaian Dinas Beserta Atribut Kelengkapannya	139.500.000,00	0,00	0,00	0,00
		135.540.000,00	0,00	0,00	0,00
7.01 . 7-01.1-03.0-00.03 . 01.2.06	<i>Administrasi Umum Perangkat Daerah</i>	123.849.200,00	116.341.000,00	0,00	0,00
		121.108.100,00	115.964.000,00	0,00	0,00
7.01 . 7-01.1-03.0-00.03 . 01.2.06.02	Penyediaan Peralatan dan Perlengkapan Kantor	42.225.000,00	101.527.000,00	0,00	0,00
		40.374.000,00	101.150.000,00	0,00	0,00
7.01 . 7-01.1-03.0-00.03 . 01.2.06.04	Penyediaan Bahan Logistik Kantor	64.661.900,00	14.814.000,00	0,00	0,00
		63.772.800,00	14.814.000,00	0,00	0,00
7.01 . 7-01.1-03.0-00.03 . 01.2.06.05	Penyediaan Barang Cetak dan Penggandaan	16.962.300,00	0,00	0,00	0,00
		16.961.300,00	0,00	0,00	0,00
7.01 . 7-01.1-03.0-00.03 . 01.2.08	<i>Penyediaan Jasa Penunjang Urusan Pemerintahan Daerah</i>	891.596.180,00	0,00	0,00	0,00
		842.719.099,00	0,00	0,00	0,00
7.01 . 7-01.1-03.0-00.03 . 01.2.08.02	Penyediaan Jasa Komunikasi, Sumber Daya Air dan Listrik	133.506.564,00	0,00	0,00	0,00
		114.116.419,00	0,00	0,00	0,00
7.01 . 7-01.1-03.0-00.03 . 01.2.08.03	Penyediaan Jasa Peralatan dan Perlengkapan Kantor	13.430.000,00	0,00	0,00	0,00
		13.430.000,00	0,00	0,00	0,00
7.01 . 7-01.1-03.0-00.03 . 01.2.08.04	Penyediaan Jasa Pelayanan Umum Kantor	744.659.616,00	0,00	0,00	0,00
		715.172.680,00	0,00	0,00	0,00

KODE	URAIAN URUSAN, ORGANISASI, PROGRAM DAN KEGIATAN	ANGGARAN			
		REALISASI			
		KELOMPOK BELANJA			
		OPERASI	MODAL	TIDAK TERDUGA	TRANSFER
1	2	3	4	5	6
7.01 . 7-01.1-03.0-00.03 . 01.2.09	<i>Pemeliharaan Barang Milik Daerah Penunjang Urusan Pemerintahan Daerah</i>	800.127.284,00	274.574.716,00	0,00	0,00
		776.419.000,00	188.376.000,00	0,00	0,00
7.01 . 7-01.1-03.0-00.03 . 01.2.09.01	Penyediaan Jasa Pemeliharaan, Biaya Pemeliharaan, dan Pajak Kendaraan Perorangan Dinas atau Kendaraan Dinas Jabatan	239.702.000,00	0,00	0,00	0,00
		236.687.000,00	0,00	0,00	0,00
7.01 . 7-01.1-03.0-00.03 . 01.2.09.09	Pemeliharaan/Rehabilitasi Gedung Kantor dan Bangunan Lainnya	200.000.000,00	0,00	0,00	0,00
		199.727.000,00	0,00	0,00	0,00
7.01 . 7-01.1-03.0-00.03 . 01.2.09.10	Pemeliharaan/Rehabilitasi Sarana dan Prasarana Gedung Kantor atau Bangunan Lainnya	200.000.000,00	0,00	0,00	0,00
		199.727.000,00	0,00	0,00	0,00
7.01 . 7-01.1-03.0-00.03 . 01.2.09.11	Pemeliharaan/Rehabilitasi Sarana dan Prasarana Pendukung Gedung Kantor atau Bangunan Lainnya	160.425.284,00	274.574.716,00	0,00	0,00
		140.278.000,00	188.376.000,00	0,00	0,00
7.01 . 7-01.1-03.0-00.03 . 02	Program Penyelenggaraan Pemerintahan Dan Pelayanan Publik	1.534.072.681,00	1.371.063.185,00	0,00	0,00
		1.312.520.000,00	641.525.000,00	0,00	0,00
7.01 . 7-01.1-03.0-00.03 . 02.2.04	<i>Pelaksanaan Urusan Pemerintahan yang Dilimpahkan kepada Camat</i>	1.534.072.681,00	1.371.063.185,00	0,00	0,00
		1.312.520.000,00	641.525.000,00	0,00	0,00
7.01 . 7-01.1-03.0-00.03 . 02.2.04.03	Pelaksanaan Urusan Pemerintahan yang terkait dengan Kewenangan Lain yang Dilimpahkan	1.534.072.681,00	1.371.063.185,00	0,00	0,00
		1.312.520.000,00	641.525.000,00	0,00	0,00
7.01 . 7-01.1-03.0-00.03 . 03	Program Pemberdayaan Masyarakat Desa Dan Kelurahan	1.009.420.468,00	14.355.000,00	0,00	0,00
		586.484.140,00	14.180.000,00	0,00	0,00
7.01 . 7-01.1-03.0-00.03 . 03.2.01	<i>Koordinasi Kegiatan Pemberdayaan Desa</i>	1.009.420.468,00	14.355.000,00	0,00	0,00
		586.484.140,00	14.180.000,00	0,00	0,00
7.01 . 7-01.1-03.0-00.03 . 03.2.01.01	Peningkatan Partisipasi Masyarakat dalam Forum Musyawarah Perencanaan Pembangunan di Desa	88.400.600,00	0,00	0,00	0,00
		66.218.000,00	0,00	0,00	0,00
7.01 . 7-01.1-03.0-00.03 . 03.2.01.03	Peningkatan Efektifitas Kegiatan Pemberdayaan Masyarakat di Wilayah Kecamatan	921.019.868,00	14.355.000,00	0,00	0,00
		520.266.140,00	14.180.000,00	0,00	0,00
7.01 . 7-01.1-03.0-00.03 . 06	Program Pembinaan Dan Pengawasan Pemerintahan Desa	0,00	0,00	0,00	0,00
		0,00	0,00	0,00	0,00
7.01 . 7-01.1-03.0-00.03 . 06.2.01	<i>Fasilitasi, Rekomendasi dan Koordinasi Pembinaan dan Pengawasan Pemerintahan Desa</i>	0,00	0,00	0,00	0,00
		0,00	0,00	0,00	0,00
7.01 . 7-01.1-03.0-00.03 . 06.2.01.17	Koordinasi Pendampingan Desa di Wilayahnya	0,00	0,00	0,00	0,00
		0,00	0,00	0,00	0,00

KODE	URAIAN URUSAN, ORGANISASI, PROGRAM DAN KEGIATAN	ANGGARAN			
		REALISASI			
		KELOMPOK BELANJA			
		OPERASI	MODAL	TIDAK TERDUGA	TRANSFER
1	2	3	4	5	6
7.01 . 7-01.1-03.0-00.04	Kecamatan Loa Janan	8.369.970.110,00	549.547.795,00	0,00	0,00
7.01 . 7-01.1-03.0-00.04 . 01	Program Penunjang Urusan Pemerintahan Daerah Kabupaten/Kota	6.751.108.137,00	349.347.750,00	0,00	0,00
7.01 . 7-01.1-03.0-00.04 . 01.2.01	<i>Perencanaan, Penganggaran, dan Evaluasi Kinerja Perangkat Daerah</i>	7.126.368.500,00	354.675.930,00	0,00	0,00
7.01 . 7-01.1-03.0-00.04 . 01.2.01.01	Penyusunan Dokumen Perencanaan Perangkat Daerah	5.544.098.716,00	349.347.750,00	0,00	0,00
7.01 . 7-01.1-03.0-00.04 . 01.2.01.06	Koordinasi dan Penyusunan Laporan Capaian Kinerja dan Ikhtisar Realisasi Kinerja SKPD	185.920.700,00	56.572.000,00	0,00	0,00
7.01 . 7-01.1-03.0-00.04 . 01.2.02	<i>Administrasi Keuangan Perangkat Daerah</i>	172.513.950,00	55.415.000,00	0,00	0,00
7.01 . 7-01.1-03.0-00.04 . 01.2.02.01	Penyediaan Gaji dan Tunjangan ASN	24.999.850,00	0,00	0,00	0,00
7.01 . 7-01.1-03.0-00.04 . 01.2.02.04	Koordinasi dan Pelaksanaan Akuntansi SKPD	16.649.850,00	0,00	0,00	0,00
7.01 . 7-01.1-03.0-00.04 . 01.2.02.05	Koordinasi dan Penyusunan Laporan Keuangan Akhir Tahun SKPD	160.920.850,00	56.572.000,00	0,00	0,00
7.01 . 7-01.1-03.0-00.04 . 01.2.03	<i>Administrasi Barang Milik Daerah pada Perangkat Daerah</i>	155.864.100,00	55.415.000,00	0,00	0,00
7.01 . 7-01.1-03.0-00.04 . 01.2.03.05	Rekonsiliasi dan Penyusunan Laporan Barang Milik Daerah pada SKPD	5.468.622.504,00	0,00	0,00	0,00
7.01 . 7-01.1-03.0-00.04 . 01.2.05	<i>Administrasi Kepegawaian Perangkat Daerah</i>	4.093.788.493,00	0,00	0,00	0,00
7.01 . 7-01.1-03.0-00.04 . 01.2.05.02	Pengadaan Pakaian Dinas Beserta Atribut Kelengkapannya	5.346.852.504,00	0,00	0,00	0,00
7.01 . 7-01.1-03.0-00.04 . 01.2.05.11	Bimbingan Teknis Implementasi Peraturan Perundang-Undangan	3.988.868.493,00	0,00	0,00	0,00
7.01 . 7-01.1-03.0-00.04 . 01.2.06	<i>Administrasi Umum Perangkat Daerah</i>	92.520.000,00	0,00	0,00	0,00
		80.380.000,00	0,00	0,00	0,00
		29.250.000,00	0,00	0,00	0,00
		24.540.000,00	0,00	0,00	0,00
		52.060.000,00	0,00	0,00	0,00
		36.150.000,00	0,00	0,00	0,00
		52.060.000,00	0,00	0,00	0,00
		36.150.000,00	0,00	0,00	0,00
		234.895.000,00	0,00	0,00	0,00
		216.101.000,00	0,00	0,00	0,00
		204.740.000,00	0,00	0,00	0,00
		203.486.000,00	0,00	0,00	0,00
		30.155.000,00	0,00	0,00	0,00
		12.615.000,00	0,00	0,00	0,00
		268.873.090,00	98.994.000,00	0,00	0,00
		228.831.050,00	98.686.500,00	0,00	0,00

KODE	URAIAN URUSAN, ORGANISASI, PROGRAM DAN KEGIATAN	ANGGARAN			
		REALISASI			
		KELOMPOK BELANJA			
		OPERASI	MODAL	TIDAK TERDUGA	TRANSFER
1	2	3	4	5	6
7.01 . 7-01.1-03.0-00.04 . 01.2.06.01	Penyediaan Komponen Instalasi Listrik/Penerangan Bangunan Kantor	7.997.700,00	0,00	0,00	0,00
		7.781.700,00	0,00	0,00	0,00
7.01 . 7-01.1-03.0-00.04 . 01.2.06.02	Penyediaan Peralatan dan Perlengkapan Kantor	62.349.000,00	0,00	0,00	0,00
		61.890.000,00	0,00	0,00	0,00
7.01 . 7-01.1-03.0-00.04 . 01.2.06.04	Penyediaan Bahan Logistik Kantor	38.060.000,00	0,00	0,00	0,00
		28.916.300,00	0,00	0,00	0,00
7.01 . 7-01.1-03.0-00.04 . 01.2.06.05	Penyediaan Barang Cetak dan Penggandaan	10.871.350,00	0,00	0,00	0,00
		6.801.600,00	0,00	0,00	0,00
7.01 . 7-01.1-03.0-00.04 . 01.2.06.09	Penyelenggaraan Rapat Koordinasi dan Konsultasi SKPD	85.860.000,00	0,00	0,00	0,00
		85.800.000,00	0,00	0,00	0,00
7.01 . 7-01.1-03.0-00.04 . 01.2.06.10	Penatausahaan Arsip Dinamis pada SKPD	63.735.040,00	98.994.000,00	0,00	0,00
		37.641.450,00	98.686.500,00	0,00	0,00
7.01 . 7-01.1-03.0-00.04 . 01.2.07	<i>Pengadaan Barang Milik Daerah Penunjang Urusan Pemerintah Daerah</i>	54.051.000,00	199.109.930,00	0,00	0,00
		50.613.000,00	195.246.250,00	0,00	0,00
7.01 . 7-01.1-03.0-00.04 . 01.2.07.06	Pengadaan Peralatan dan Mesin Lainnya	3.001.000,00	55.279.000,00	0,00	0,00
		680.000,00	54.890.000,00	0,00	0,00
7.01 . 7-01.1-03.0-00.04 . 01.2.07.09	Pengadaan Gedung Kantor atau Bangunan Lainnya	51.050.000,00	143.830.930,00	0,00	0,00
		49.933.000,00	140.356.250,00	0,00	0,00
7.01 . 7-01.1-03.0-00.04 . 01.2.08	<i>Penyediaan Jasa Penunjang Urusan Pemerintahan Daerah</i>	483.745.336,00	0,00	0,00	0,00
		396.937.001,00	0,00	0,00	0,00
7.01 . 7-01.1-03.0-00.04 . 01.2.08.02	Penyediaan Jasa Komunikasi, Sumber Daya Air dan Listrik	132.100.000,00	0,00	0,00	0,00
		96.784.209,00	0,00	0,00	0,00
7.01 . 7-01.1-03.0-00.04 . 01.2.08.03	Penyediaan Jasa Peralatan dan Perlengkapan Kantor	10.350.000,00	0,00	0,00	0,00
		7.785.000,00	0,00	0,00	0,00
7.01 . 7-01.1-03.0-00.04 . 01.2.08.04	Penyediaan Jasa Pelayanan Umum Kantor	341.295.336,00	0,00	0,00	0,00
		292.367.792,00	0,00	0,00	0,00
7.01 . 7-01.1-03.0-00.04 . 01.2.09	<i>Pemeliharaan Barang Milik Daerah Penunjang Urusan Pemerintahan Daerah</i>	378.200.870,00	0,00	0,00	0,00
		349.164.222,00	0,00	0,00	0,00
7.01 . 7-01.1-03.0-00.04 . 01.2.09.02	Penyediaan Jasa Pemeliharaan, Biaya Pemeliharaan, Pajak dan Perizinan Kendaraan Dinas Operasional atau Lapangan	228.400.000,00	0,00	0,00	0,00
		200.101.222,00	0,00	0,00	0,00

KODE	URAIAN URUSAN, ORGANISASI, PROGRAM DAN KEGIATAN	ANGGARAN			
		REALISASI			
		KELOMPOK BELANJA			
		OPERASI	MODAL	TIDAK TERDUGA	TRANSFER
1	2	3	4	5	6
7.01 . 7-01.1-03.0-00.04 . 01.2.09.09	Pemeliharaan/Rehabilitasi Gedung Kantor dan Bangunan Lainnya	149.800.870,00	0,00	0,00	0,00
7.01 . 7-01.1-03.0-00.04 . 02	Program Penyelenggaraan Pemerintahan Dan Pelayanan Publik	149.063.000,00	0,00	0,00	0,00
		1.103.058.510,00	194.871.865,00	0,00	0,00
		1.075.364.421,00	0,00	0,00	0,00
7.01 . 7-01.1-03.0-00.04 . 02.2.01	<i>Koordinasi Penyelenggaraan Kegiatan Pemerintahan di Tingkat Kecamatan</i>	124.999.950,00	0,00	0,00	0,00
		116.460.000,00	0,00	0,00	0,00
7.01 . 7-01.1-03.0-00.04 . 02.2.01.02	Peningkatan Efektifitas Kegiatan Pemerintahan di Tingkat Kecamatan	124.999.950,00	0,00	0,00	0,00
		116.460.000,00	0,00	0,00	0,00
7.01 . 7-01.1-03.0-00.04 . 02.2.04	<i>Pelaksanaan Urusan Pemerintahan yang Dilimpahkan kepada Camat</i>	978.058.560,00	194.871.865,00	0,00	0,00
		958.904.421,00	0,00	0,00	0,00
7.01 . 7-01.1-03.0-00.04 . 02.2.04.02	Pelaksanaan Urusan Pemerintahan yang terkait dengan Nonperizinan	44.909.700,00	0,00	0,00	0,00
		44.791.000,00	0,00	0,00	0,00
7.01 . 7-01.1-03.0-00.04 . 02.2.04.03	Pelaksanaan Urusan Pemerintahan yang terkait dengan Kewenangan Lain yang Dilimpahkan	933.148.860,00	194.871.865,00	0,00	0,00
		914.113.421,00	0,00	0,00	0,00
7.01 . 7-01.1-03.0-00.04 . 03	Program Pemberdayaan Masyarakat Desa Dan Kelurahan	140.543.100,00	0,00	0,00	0,00
		131.645.000,00	0,00	0,00	0,00
7.01 . 7-01.1-03.0-00.04 . 03.2.01	<i>Koordinasi Kegiatan Pemberdayaan Desa</i>	140.543.100,00	0,00	0,00	0,00
		131.645.000,00	0,00	0,00	0,00
7.01 . 7-01.1-03.0-00.04 . 03.2.01.01	Peningkatan Partisipasi Masyarakat dalam Forum Musyawarah Perencanaan Pembangunan di Desa	23.055.000,00	0,00	0,00	0,00
		23.055.000,00	0,00	0,00	0,00
7.01 . 7-01.1-03.0-00.04 . 03.2.01.03	Peningkatan Efektifitas Kegiatan Pemberdayaan Masyarakat di Wilayah Kecamatan	117.488.100,00	0,00	0,00	0,00
		108.590.000,00	0,00	0,00	0,00
7.01 . 7-01.1-03.0-00.05	Kecamatan Muara Badak	13.147.920.235,00	1.131.241.405,00	0,00	0,00
		11.424.122.134,00	980.461.000,00	0,00	0,00
7.01 . 7-01.1-03.0-00.05 . 01	Program Penunjang Urusan Pemerintahan Daerah Kabupaten/Kota	5.713.491.598,00	1.076.690.405,00	0,00	0,00
		4.697.917.434,00	942.661.000,00	0,00	0,00
7.01 . 7-01.1-03.0-00.05 . 01.2.01	<i>Perencanaan, Penganggaran, dan Evaluasi Kinerja Perangkat Daerah</i>	226.681.550,00	81.104.455,00	0,00	0,00
		99.803.000,00	76.490.000,00	0,00	0,00
7.01 . 7-01.1-03.0-00.05 . 01.2.01.01	Penyusunan Dokumen Perencanaan Perangkat Daerah	39.280.000,00	0,00	0,00	0,00
		25.125.000,00	0,00	0,00	0,00

KODE	URAIAN URUSAN, ORGANISASI, PROGRAM DAN KEGIATAN	ANGGARAN			
		REALISASI			
		KELOMPOK BELANJA			
		OPERASI	MODAL	TIDAK TERDUGA	TRANSFER
1	2	3	4	5	6
7.01 . 7-01.1-03.0-00.05 . 01.2.01.06	Koordinasi dan Penyusunan Laporan Capaian Kinerja dan Ikhtisar Realisasi Kinerja SKPD	187.401.550,00	81.104.455,00	0,00	0,00
7.01 . 7-01.1-03.0-00.05 . 01.2.02	<i>Administrasi Keuangan Perangkat Daerah</i>	74.678.000,00	76.490.000,00	0,00	0,00
		3.789.016.257,00	0,00	0,00	0,00
		3.213.275.462,00	0,00	0,00	0,00
7.01 . 7-01.1-03.0-00.05 . 01.2.02.01	Penyediaan Gaji dan Tunjangan ASN	3.638.791.357,00	0,00	0,00	0,00
		3.078.630.562,00	0,00	0,00	0,00
7.01 . 7-01.1-03.0-00.05 . 01.2.02.05	Koordinasi dan Penyusunan Laporan Keuangan Akhir Tahun SKPD	25.184.900,00	0,00	0,00	0,00
		20.234.900,00	0,00	0,00	0,00
7.01 . 7-01.1-03.0-00.05 . 01.2.02.07	Koordinasi dan Penyusunan Laporan Keuangan Bulanan/Triwulanan/Semesteran SKPD	125.040.000,00	0,00	0,00	0,00
		114.410.000,00	0,00	0,00	0,00
7.01 . 7-01.1-03.0-00.05 . 01.2.03	<i>Administrasi Barang Milik Daerah pada Perangkat Daerah</i>	40.800.000,00	0,00	0,00	0,00
		40.800.000,00	0,00	0,00	0,00
7.01 . 7-01.1-03.0-00.05 . 01.2.03.05	Rekonsiliasi dan Penyusunan Laporan Barang Milik Daerah pada SKPD	40.800.000,00	0,00	0,00	0,00
		40.800.000,00	0,00	0,00	0,00
7.01 . 7-01.1-03.0-00.05 . 01.2.05	<i>Administrasi Kepegawaian Perangkat Daerah</i>	60.000.000,00	0,00	0,00	0,00
		49.940.000,00	0,00	0,00	0,00
7.01 . 7-01.1-03.0-00.05 . 01.2.05.02	Pengadaan Pakaian Dinas Beserta Atribut Kelengkapannya	60.000.000,00	0,00	0,00	0,00
		49.940.000,00	0,00	0,00	0,00
7.01 . 7-01.1-03.0-00.05 . 01.2.06	<i>Administrasi Umum Perangkat Daerah</i>	395.049.820,00	123.159.000,00	0,00	0,00
		291.232.510,00	106.800.000,00	0,00	0,00
7.01 . 7-01.1-03.0-00.05 . 01.2.06.01	Penyediaan Komponen Instalasi Listrik/Penerangan Bangunan Kantor	2.607.300,00	0,00	0,00	0,00
		2.576.000,00	0,00	0,00	0,00
7.01 . 7-01.1-03.0-00.05 . 01.2.06.02	Penyediaan Peralatan dan Perlengkapan Kantor	31.961.000,00	0,00	0,00	0,00
		31.829.500,00	0,00	0,00	0,00
7.01 . 7-01.1-03.0-00.05 . 01.2.06.04	Penyediaan Bahan Logistik Kantor	83.423.000,00	0,00	0,00	0,00
		67.073.000,00	0,00	0,00	0,00
7.01 . 7-01.1-03.0-00.05 . 01.2.06.05	Penyediaan Barang Cetak dan Penggandaan	8.734.900,00	0,00	0,00	0,00
		7.316.800,00	0,00	0,00	0,00
7.01 . 7-01.1-03.0-00.05 . 01.2.06.09	Penyelenggaraan Rapat Koordinasi dan Konsultasi SKPD	222.396.000,00	0,00	0,00	0,00
		173.562.210,00	0,00	0,00	0,00

KODE	URAIAN URUSAN, ORGANISASI, PROGRAM DAN KEGIATAN	ANGGARAN			
		REALISASI			
		KELOMPOK BELANJA			
		OPERASI	MODAL	TIDAK TERDUGA	TRANSFER
1	2	3	4	5	6
7.01 . 7-01.1-03.0-00.05 . 01.2.06.10	Penatausahaan Arsip Dinamis pada SKPD	45.927.620,00	123.159.000,00	0,00	0,00
		8.875.000,00	106.800.000,00	0,00	0,00
7.01 . 7-01.1-03.0-00.05 . 01.2.07	<i>Pengadaan Barang Milik Daerah Penunjang Urusan Pemerintah Daerah</i>	29.391.000,00	872.426.950,00	0,00	0,00
		20.520.000,00	759.371.000,00	0,00	0,00
7.01 . 7-01.1-03.0-00.05 . 01.2.07.06	Pengadaan Peralatan dan Mesin Lainnya	2.141.000,00	56.139.000,00	0,00	0,00
		1.270.000,00	47.750.000,00	0,00	0,00
7.01 . 7-01.1-03.0-00.05 . 01.2.07.10	Pengadaan Sarana dan Prasarana Gedung Kantor atau Bangunan Lainnya	19.250.000,00	151.819.950,00	0,00	0,00
		19.250.000,00	85.500.000,00	0,00	0,00
7.01 . 7-01.1-03.0-00.05 . 01.2.07.11	Pengadaan Sarana dan Prasarana Pendukung Gedung Kantor atau Bangunan Lainnya	8.000.000,00	664.468.000,00	0,00	0,00
		0,00	626.121.000,00	0,00	0,00
7.01 . 7-01.1-03.0-00.05 . 01.2.08	<i>Penyediaan Jasa Penunjang Urusan Pemerintahan Daerah</i>	614.336.971,00	0,00	0,00	0,00
		517.886.218,00	0,00	0,00	0,00
7.01 . 7-01.1-03.0-00.05 . 01.2.08.01	Penyediaan Jasa Surat Menyurat	5.500.000,00	0,00	0,00	0,00
		5.500.000,00	0,00	0,00	0,00
7.01 . 7-01.1-03.0-00.05 . 01.2.08.02	Penyediaan Jasa Komunikasi, Sumber Daya Air dan Listrik	340.597.356,00	0,00	0,00	0,00
		268.253.775,00	0,00	0,00	0,00
7.01 . 7-01.1-03.0-00.05 . 01.2.08.03	Penyediaan Jasa Peralatan dan Perlengkapan Kantor	12.568.400,00	0,00	0,00	0,00
		5.090.000,00	0,00	0,00	0,00
7.01 . 7-01.1-03.0-00.05 . 01.2.08.04	Penyediaan Jasa Pelayanan Umum Kantor	255.671.215,00	0,00	0,00	0,00
		239.042.443,00	0,00	0,00	0,00
7.01 . 7-01.1-03.0-00.05 . 01.2.09	<i>Pemeliharaan Barang Milik Daerah Penunjang Urusan Pemerintahan Daerah</i>	558.216.000,00	0,00	0,00	0,00
		464.460.244,00	0,00	0,00	0,00
7.01 . 7-01.1-03.0-00.05 . 01.2.09.02	Penyediaan Jasa Pemeliharaan, Biaya Pemeliharaan, Pajak dan Perizinan Kendaraan Dinas Operasional atau Lapangan	331.736.000,00	0,00	0,00	0,00
		270.260.244,00	0,00	0,00	0,00
7.01 . 7-01.1-03.0-00.05 . 01.2.09.06	Pemeliharaan Peralatan dan Mesin Lainnya	28.320.000,00	0,00	0,00	0,00
		4.100.000,00	0,00	0,00	0,00
7.01 . 7-01.1-03.0-00.05 . 01.2.09.10	Pemeliharaan/Rehabilitasi Sarana dan Prasarana Gedung Kantor atau Bangunan Lainnya	198.160.000,00	0,00	0,00	0,00
		190.100.000,00	0,00	0,00	0,00
7.01 . 7-01.1-03.0-00.05 . 02	Program Penyelenggaraan Pemerintahan Dan Pelayanan Publik	400.000.532,00	0,00	0,00	0,00
		387.509.000,00	0,00	0,00	0,00

KODE	URAIAN URUSAN, ORGANISASI, PROGRAM DAN KEGIATAN	ANGGARAN			
		REALISASI			
		KELOMPOK BELANJA			
		OPERASI	MODAL	TIDAK TERDUGA	TRANSFER
1	2	3	4	5	6
7.01 . 7-01.1-03.0-00.05 . 02.2.04	<i>Pelaksanaan Urusan Pemerintahan yang Dilimpahkan kepada Camat</i>	400.000.532,00	0,00	0,00	0,00
		387.509.000,00	0,00	0,00	0,00
7.01 . 7-01.1-03.0-00.05 . 02.2.04.03	Pelaksanaan Urusan Pemerintahan yang terkait dengan Kewenangan Lain yang Dilimpahkan	400.000.532,00	0,00	0,00	0,00
		387.509.000,00	0,00	0,00	0,00
7.01 . 7-01.1-03.0-00.05 . 03	Program Pemberdayaan Masyarakat Desa Dan Kelurahan	7.034.428.105,00	54.551.000,00	0,00	0,00
		6.338.695.700,00	37.800.000,00	0,00	0,00
7.01 . 7-01.1-03.0-00.05 . 03.2.01	<i>Koordinasi Kegiatan Pemberdayaan Desa</i>	7.034.428.105,00	54.551.000,00	0,00	0,00
		6.338.695.700,00	37.800.000,00	0,00	0,00
7.01 . 7-01.1-03.0-00.05 . 03.2.01.01	Peningkatan Partisipasi Masyarakat dalam Forum Musyawarah Perencanaan Pembangunan di Desa	31.813.900,00	0,00	0,00	0,00
		14.146.900,00	0,00	0,00	0,00
7.01 . 7-01.1-03.0-00.05 . 03.2.01.02	Sinkronisasi Program Kerja dan Kegiatan Pemberdayaan Masyarakat yang Dilakukan oleh Pemerintah dan Swasta di Wilayah Kerja Kecamatan	67.470.000,00	0,00	0,00	0,00
		0,00	0,00	0,00	0,00
7.01 . 7-01.1-03.0-00.05 . 03.2.01.03	Peningkatan Efektifitas Kegiatan Pemberdayaan Masyarakat di Wilayah Kecamatan	6.935.144.205,00	54.551.000,00	0,00	0,00
		6.324.548.800,00	37.800.000,00	0,00	0,00
7.01 . 7-01.1-03.0-00.06	Kecamatan Marangkayu	6.941.183.121,00	647.603.000,00	0,00	0,00
		6.369.738.183,00	639.639.000,00	0,00	0,00
7.01 . 7-01.1-03.0-00.06 . 01	Program Penunjang Urusan Pemerintahan Daerah Kabupaten/Kota	6.167.318.179,00	647.603.000,00	0,00	0,00
		5.601.794.183,00	639.639.000,00	0,00	0,00
7.01 . 7-01.1-03.0-00.06 . 01.2.02	<i>Administrasi Keuangan Perangkat Daerah</i>	4.060.346.971,00	0,00	0,00	0,00
		3.511.240.433,00	0,00	0,00	0,00
7.01 . 7-01.1-03.0-00.06 . 01.2.02.01	Penyediaan Gaji dan Tunjangan ASN	4.036.046.971,00	0,00	0,00	0,00
		3.487.240.433,00	0,00	0,00	0,00
7.01 . 7-01.1-03.0-00.06 . 01.2.02.04	Koordinasi dan Pelaksanaan Akuntansi SKPD	24.300.000,00	0,00	0,00	0,00
		24.000.000,00	0,00	0,00	0,00
7.01 . 7-01.1-03.0-00.06 . 01.2.03	<i>Administrasi Barang Milik Daerah pada Perangkat Daerah</i>	40.800.000,00	0,00	0,00	0,00
		40.800.000,00	0,00	0,00	0,00
7.01 . 7-01.1-03.0-00.06 . 01.2.03.05	Rekonsiliasi dan Penyusunan Laporan Barang Milik Daerah pada SKPD	40.800.000,00	0,00	0,00	0,00
		40.800.000,00	0,00	0,00	0,00
7.01 . 7-01.1-03.0-00.06 . 01.2.05	<i>Administrasi Kepegawaian Perangkat Daerah</i>	26.400.000,00	0,00	0,00	0,00
		26.301.000,00	0,00	0,00	0,00

KODE	URAIAN URUSAN, ORGANISASI, PROGRAM DAN KEGIATAN	ANGGARAN			
		REALISASI			
		KELOMPOK BELANJA			
		OPERASI	MODAL	TIDAK TERDUGA	TRANSFER
1	2	3	4	5	6
7.01 . 7-01.1-03.0-00.06 . 01.2.05.02	Pengadaan Pakaian Dinas Beserta Atribut Kelengkapannya	26.400.000,00	0,00	0,00	0,00
		26.301.000,00	0,00	0,00	0,00
7.01 . 7-01.1-03.0-00.06 . 01.2.06	<i>Administrasi Umum Perangkat Daerah</i>	370.154.300,00	81.093.000,00	0,00	0,00
		360.237.000,00	80.637.000,00	0,00	0,00
7.01 . 7-01.1-03.0-00.06 . 01.2.06.01	Penyediaan Komponen Instalasi Listrik/Penerangan Bangunan Kantor	17.996.300,00	0,00	0,00	0,00
		8.824.000,00	0,00	0,00	0,00
7.01 . 7-01.1-03.0-00.06 . 01.2.06.02	Penyediaan Peralatan dan Perlengkapan Kantor	1.768.000,00	81.093.000,00	0,00	0,00
		1.700.000,00	80.637.000,00	0,00	0,00
7.01 . 7-01.1-03.0-00.06 . 01.2.06.04	Penyediaan Bahan Logistik Kantor	24.790.000,00	0,00	0,00	0,00
		24.693.000,00	0,00	0,00	0,00
7.01 . 7-01.1-03.0-00.06 . 01.2.06.05	Penyediaan Barang Cetak dan Penggandaan	25.600.000,00	0,00	0,00	0,00
		25.410.000,00	0,00	0,00	0,00
7.01 . 7-01.1-03.0-00.06 . 01.2.06.09	Penyelenggaraan Rapat Koordinasi dan Konsultasi SKPD	300.000.000,00	0,00	0,00	0,00
		299.610.000,00	0,00	0,00	0,00
7.01 . 7-01.1-03.0-00.06 . 01.2.07	<i>Pengadaan Barang Milik Daerah Penunjang Urusan Pemerintah Daerah</i>	154.904.972,00	566.510.000,00	0,00	0,00
		154.110.000,00	559.002.000,00	0,00	0,00
7.01 . 7-01.1-03.0-00.06 . 01.2.07.06	Pengadaan Peralatan dan Mesin Lainnya	2.141.000,00	56.139.000,00	0,00	0,00
		2.100.000,00	56.002.000,00	0,00	0,00
7.01 . 7-01.1-03.0-00.06 . 01.2.07.10	Pengadaan Sarana dan Prasarana Gedung Kantor atau Bangunan Lainnya	152.763.972,00	510.371.000,00	0,00	0,00
		152.010.000,00	503.000.000,00	0,00	0,00
7.01 . 7-01.1-03.0-00.06 . 01.2.08	<i>Penyediaan Jasa Penunjang Urusan Pemerintahan Daerah</i>	812.867.676,00	0,00	0,00	0,00
		811.121.350,00	0,00	0,00	0,00
7.01 . 7-01.1-03.0-00.06 . 01.2.08.01	Penyediaan Jasa Surat Menyurat	1.430.000,00	0,00	0,00	0,00
		750.000,00	0,00	0,00	0,00
7.01 . 7-01.1-03.0-00.06 . 01.2.08.02	Penyediaan Jasa Komunikasi, Sumber Daya Air dan Listrik	294.098.680,00	0,00	0,00	0,00
		293.288.890,00	0,00	0,00	0,00
7.01 . 7-01.1-03.0-00.06 . 01.2.08.04	Penyediaan Jasa Pelayanan Umum Kantor	517.338.996,00	0,00	0,00	0,00
		517.082.460,00	0,00	0,00	0,00
7.01 . 7-01.1-03.0-00.06 . 01.2.09	<i>Pemeliharaan Barang Milik Daerah Penunjang Urusan Pemerintahan Daerah</i>	701.844.260,00	0,00	0,00	0,00
		697.984.400,00	0,00	0,00	0,00

KODE	URAIAN URUSAN, ORGANISASI, PROGRAM DAN KEGIATAN	ANGGARAN			
		REALISASI			
		KELOMPOK BELANJA			
		OPERASI	MODAL	TIDAK TERDUGA	TRANSFER
1	2	3	4	5	6
7.01 . 7-01.1-03.0-00.06 . 01.2.09.01	Penyediaan Jasa Pemeliharaan, Biaya Pemeliharaan, dan Pajak Kendaraan Perorangan Dinas atau Kendaraan Dinas Jabatan	218.766.400,00	0,00	0,00	0,00
7.01 . 7-01.1-03.0-00.06 . 01.2.09.06	Pemeliharaan Peralatan dan Mesin Lainnya	216.610.000,00	0,00	0,00	0,00
7.01 . 7-01.1-03.0-00.06 . 01.2.09.06	Pemeliharaan Peralatan dan Mesin Lainnya	14.600.000,00	0,00	0,00	0,00
7.01 . 7-01.1-03.0-00.06 . 01.2.09.09	Pemeliharaan/Rehabilitasi Gedung Kantor dan Bangunan Lainnya	14.250.000,00	0,00	0,00	0,00
7.01 . 7-01.1-03.0-00.06 . 01.2.09.10	Pemeliharaan/Rehabilitasi Sarana dan Prasarana Gedung Kantor atau Bangunan Lainnya	458.717.860,00	0,00	0,00	0,00
7.01 . 7-01.1-03.0-00.06 . 01.2.09.10	Pemeliharaan/Rehabilitasi Sarana dan Prasarana Gedung Kantor atau Bangunan Lainnya	457.574.400,00	0,00	0,00	0,00
7.01 . 7-01.1-03.0-00.06 . 02	Program Penyelenggaraan Pemerintahan Dan Pelayanan Publik	9.760.000,00	0,00	0,00	0,00
7.01 . 7-01.1-03.0-00.06 . 02	Program Penyelenggaraan Pemerintahan Dan Pelayanan Publik	9.550.000,00	0,00	0,00	0,00
7.01 . 7-01.1-03.0-00.06 . 02.2.02	<i>Penyelenggaraan Urusan Pemerintahan yang tidak Dilaksanakan oleh Unit Kerja Perangkat Daerah yang Ada di Kecamatan</i>	773.864.942,00	0,00	0,00	0,00
7.01 . 7-01.1-03.0-00.06 . 02.2.02.03	Peningkatan Efektifitas Pelaksanaan Pelayanan kepada Masyarakat di Wilayah Kecamatan	767.944.000,00	0,00	0,00	0,00
7.01 . 7-01.1-03.0-00.06 . 02.2.02.03	Peningkatan Efektifitas Pelaksanaan Pelayanan kepada Masyarakat di Wilayah Kecamatan	174.440.000,00	0,00	0,00	0,00
7.01 . 7-01.1-03.0-00.06 . 02.2.02.03	Peningkatan Efektifitas Pelaksanaan Pelayanan kepada Masyarakat di Wilayah Kecamatan	169.134.000,00	0,00	0,00	0,00
7.01 . 7-01.1-03.0-00.06 . 02.2.04	<i>Pelaksanaan Urusan Pemerintahan yang Dilimpahkan kepada Camat</i>	174.440.000,00	0,00	0,00	0,00
7.01 . 7-01.1-03.0-00.06 . 02.2.04.02	Pelaksanaan Urusan Pemerintahan yang terkait dengan Nonperizinan	169.134.000,00	0,00	0,00	0,00
7.01 . 7-01.1-03.0-00.06 . 02.2.04.02	Pelaksanaan Urusan Pemerintahan yang terkait dengan Nonperizinan	599.424.942,00	0,00	0,00	0,00
7.01 . 7-01.1-03.0-00.06 . 02.2.04.03	Pelaksanaan Urusan Pemerintahan yang terkait dengan Kewenangan Lain yang Dilimpahkan	598.810.000,00	0,00	0,00	0,00
7.01 . 7-01.1-03.0-00.06 . 02.2.04.03	Pelaksanaan Urusan Pemerintahan yang terkait dengan Kewenangan Lain yang Dilimpahkan	24.580.000,00	0,00	0,00	0,00
7.01 . 7-01.1-03.0-00.07	Kecamatan Muara Jawa	24.480.000,00	0,00	0,00	0,00
7.01 . 7-01.1-03.0-00.07 . 01	Program Penunjang Urusan Pemerintahan Daerah Kabupaten/Kota	574.844.942,00	0,00	0,00	0,00
7.01 . 7-01.1-03.0-00.07 . 01.2.01	<i>Perencanaan, Penganggaran, dan Evaluasi Kinerja Perangkat Daerah</i>	574.330.000,00	0,00	0,00	0,00
7.01 . 7-01.1-03.0-00.07 . 01.2.01.01	Penyusunan Dokumen Perencanaan Perangkat Daerah	23.144.125.215,00	12.282.226.747,00	0,00	0,00
7.01 . 7-01.1-03.0-00.07 . 01.2.01.01	Penyusunan Dokumen Perencanaan Perangkat Daerah	21.069.216.087,00	12.044.205.564,00	0,00	0,00
7.01 . 7-01.1-03.0-00.07 . 01.2.01.06	Koordinasi dan Penyusunan Laporan Capaian Kinerja dan Ikhtisar Realisasi Kinerja SKPD	15.639.563.166,00	6.966.594.672,00	0,00	0,00
7.01 . 7-01.1-03.0-00.07 . 01.2.01.06	Koordinasi dan Penyusunan Laporan Capaian Kinerja dan Ikhtisar Realisasi Kinerja SKPD	14.622.601.587,00	6.938.844.180,00	0,00	0,00
7.01 . 7-01.1-03.0-00.07 . 01.2.01.06	Koordinasi dan Penyusunan Laporan Capaian Kinerja dan Ikhtisar Realisasi Kinerja SKPD	24.251.000,00	100.749.000,00	0,00	0,00
7.01 . 7-01.1-03.0-00.07 . 01.2.01.06	Koordinasi dan Penyusunan Laporan Capaian Kinerja dan Ikhtisar Realisasi Kinerja SKPD	680.000,00	100.430.000,00	0,00	0,00
7.01 . 7-01.1-03.0-00.07 . 01.2.01.06	Koordinasi dan Penyusunan Laporan Capaian Kinerja dan Ikhtisar Realisasi Kinerja SKPD	0,00	0,00	0,00	0,00
7.01 . 7-01.1-03.0-00.07 . 01.2.01.06	Koordinasi dan Penyusunan Laporan Capaian Kinerja dan Ikhtisar Realisasi Kinerja SKPD	0,00	0,00	0,00	0,00
7.01 . 7-01.1-03.0-00.07 . 01.2.01.06	Koordinasi dan Penyusunan Laporan Capaian Kinerja dan Ikhtisar Realisasi Kinerja SKPD	24.251.000,00	100.749.000,00	0,00	0,00
7.01 . 7-01.1-03.0-00.07 . 01.2.01.06	Koordinasi dan Penyusunan Laporan Capaian Kinerja dan Ikhtisar Realisasi Kinerja SKPD	680.000,00	100.430.000,00	0,00	0,00

KODE	URAIAN URUSAN, ORGANISASI, PROGRAM DAN KEGIATAN	ANGGARAN			
		REALISASI			
		KELOMPOK BELANJA			
		OPERASI	MODAL	TIDAK TERDUGA	TRANSFER
1	2	3	4	5	6
7.01 . 7-01.1-03.0-00.07 . 01.2.02	<i>Administrasi Keuangan Perangkat Daerah</i>	11.366.964.974,00	4.964.364.680,00	0,00	0,00
		10.886.167.217,00	4.964.364.680,00	0,00	0,00
7.01 . 7-01.1-03.0-00.07 . 01.2.02.01	Penyediaan Gaji dan Tunjangan ASN	10.037.419.014,00	0,00	0,00	0,00
		9.560.821.257,00	0,00	0,00	0,00
7.01 . 7-01.1-03.0-00.07 . 01.2.02.04	Koordinasi dan Pelaksanaan Akuntansi SKPD	939.785.960,00	4.964.364.680,00	0,00	0,00
		939.785.960,00	4.964.364.680,00	0,00	0,00
7.01 . 7-01.1-03.0-00.07 . 01.2.02.05	Koordinasi dan Penyusunan Laporan Keuangan Akhir Tahun SKPD	0,00	0,00	0,00	0,00
		0,00	0,00	0,00	0,00
7.01 . 7-01.1-03.0-00.07 . 01.2.02.07	Koordinasi dan Penyusunan Laporan Keuangan Bulanan/Triwulanan/Semesteran SKPD	389.760.000,00	0,00	0,00	0,00
		385.560.000,00	0,00	0,00	0,00
7.01 . 7-01.1-03.0-00.07 . 01.2.03	<i>Administrasi Barang Milik Daerah pada Perangkat Daerah</i>	55.200.000,00	0,00	0,00	0,00
		55.200.000,00	0,00	0,00	0,00
7.01 . 7-01.1-03.0-00.07 . 01.2.03.06	Penatausahaan Barang Milik Daerah pada SKPD	55.200.000,00	0,00	0,00	0,00
		55.200.000,00	0,00	0,00	0,00
7.01 . 7-01.1-03.0-00.07 . 01.2.05	<i>Administrasi Kepegawaian Perangkat Daerah</i>	76.310.000,00	0,00	0,00	0,00
		60.099.000,00	0,00	0,00	0,00
7.01 . 7-01.1-03.0-00.07 . 01.2.05.02	Pengadaan Pakaian Dinas Beserta Atribut Kelengkapannya	60.120.000,00	0,00	0,00	0,00
		60.099.000,00	0,00	0,00	0,00
7.01 . 7-01.1-03.0-00.07 . 01.2.05.11	Bimbingan Teknis Implementasi Peraturan Perundang-Undangan	16.190.000,00	0,00	0,00	0,00
		0,00	0,00	0,00	0,00
7.01 . 7-01.1-03.0-00.07 . 01.2.06	<i>Administrasi Umum Perangkat Daerah</i>	809.459.471,00	35.818.000,00	0,00	0,00
		672.028.650,00	35.198.000,00	0,00	0,00
7.01 . 7-01.1-03.0-00.07 . 01.2.06.01	Penyediaan Komponen Instalasi Listrik/Penerangan Bangunan Kantor	14.811.300,00	0,00	0,00	0,00
		12.824.500,00	0,00	0,00	0,00
7.01 . 7-01.1-03.0-00.07 . 01.2.06.02	Penyediaan Peralatan dan Perlengkapan Kantor	175.661.771,00	0,00	0,00	0,00
		163.526.200,00	0,00	0,00	0,00
7.01 . 7-01.1-03.0-00.07 . 01.2.06.04	Penyediaan Bahan Logistik Kantor	203.828.000,00	0,00	0,00	0,00
		137.676.600,00	0,00	0,00	0,00
7.01 . 7-01.1-03.0-00.07 . 01.2.06.05	Penyediaan Barang Cetak dan Penggandaan	33.718.400,00	0,00	0,00	0,00
		29.092.350,00	0,00	0,00	0,00

KODE	URAIAN URUSAN, ORGANISASI, PROGRAM DAN KEGIATAN	ANGGARAN			
		REALISASI			
		KELOMPOK BELANJA			
		OPERASI	MODAL	TIDAK TERDUGA	TRANSFER
1	2	3	4	5	6
7.01 . 7-01.1-03.0-00.07 . 01.2.06.06	Penyediaan Bahan Bacaan dan Peraturan Perundang-undangan	2.100.000,00	0,00	0,00	0,00
		1.800.000,00	0,00	0,00	0,00
7.01 . 7-01.1-03.0-00.07 . 01.2.06.09	Penyelenggaraan Rapat Koordinasi dan Konsultasi SKPD	373.910.000,00	0,00	0,00	0,00
		327.109.000,00	0,00	0,00	0,00
7.01 . 7-01.1-03.0-00.07 . 01.2.06.10	Penatausahaan Arsip Dinamis pada SKPD	5.430.000,00	35.818.000,00	0,00	0,00
		0,00	35.198.000,00	0,00	0,00
7.01 . 7-01.1-03.0-00.07 . 01.2.07	<i>Pengadaan Barang Milik Daerah Penunjang Urusan Pemerintah Daerah</i>	111.539.814,00	1.840.385.992,00	0,00	0,00
		55.277.000,00	1.813.652.500,00	0,00	0,00
7.01 . 7-01.1-03.0-00.07 . 01.2.07.03	Pengadaan Alat Besar	1.410.000,00	674.280.000,00	0,00	0,00
		1.410.000,00	670.450.000,00	0,00	0,00
7.01 . 7-01.1-03.0-00.07 . 01.2.07.05	Pengadaan Mebel	2.026.000,00	93.722.000,00	0,00	0,00
		0,00	92.794.000,00	0,00	0,00
7.01 . 7-01.1-03.0-00.07 . 01.2.07.06	Pengadaan Peralatan dan Mesin Lainnya	38.731.456,00	630.711.000,00	0,00	0,00
		20.600.000,00	627.888.500,00	0,00	0,00
7.01 . 7-01.1-03.0-00.07 . 01.2.07.07	Pengadaan Aset Tetap Lainnya	784.000,00	29.502.000,00	0,00	0,00
		0,00	29.225.000,00	0,00	0,00
7.01 . 7-01.1-03.0-00.07 . 01.2.07.09	Pengadaan Gedung Kantor atau Bangunan Lainnya	68.572.084,00	364.772.144,00	0,00	0,00
		33.267.000,00	345.975.000,00	0,00	0,00
7.01 . 7-01.1-03.0-00.07 . 01.2.07.11	Pengadaan Sarana dan Prasarana Pendukung Gedung Kantor atau Bangunan Lainnya	16.274,00	47.398.848,00	0,00	0,00
		0,00	47.320.000,00	0,00	0,00
7.01 . 7-01.1-03.0-00.07 . 01.2.08	<i>Penyediaan Jasa Penunjang Urusan Pemerintahan Daerah</i>	2.658.766.648,00	0,00	0,00	0,00
		2.480.823.270,00	0,00	0,00	0,00
7.01 . 7-01.1-03.0-00.07 . 01.2.08.01	Penyediaan Jasa Surat Menyurat	16.324.000,00	0,00	0,00	0,00
		16.087.000,00	0,00	0,00	0,00
7.01 . 7-01.1-03.0-00.07 . 01.2.08.02	Penyediaan Jasa Komunikasi, Sumber Daya Air dan Listrik	788.501.325,00	0,00	0,00	0,00
		788.251.762,00	0,00	0,00	0,00
7.01 . 7-01.1-03.0-00.07 . 01.2.08.04	Penyediaan Jasa Pelayanan Umum Kantor	1.853.941.323,00	0,00	0,00	0,00
		1.676.484.508,00	0,00	0,00	0,00
7.01 . 7-01.1-03.0-00.07 . 01.2.09	<i>Pemeliharaan Barang Milik Daerah Penunjang Urusan Pemerintahan Daerah</i>	537.071.259,00	25.277.000,00	0,00	0,00
		412.326.450,00	25.199.000,00	0,00	0,00

KODE	URAIAN URUSAN, ORGANISASI, PROGRAM DAN KEGIATAN	ANGGARAN			
		REALISASI			
		KELOMPOK BELANJA			
		OPERASI	MODAL	TIDAK TERDUGA	TRANSFER
1	2	3	4	5	6
7.01 . 7-01.1-03.0-00.07 . 01.2.09.02	Penyediaan Jasa Pemeliharaan, Biaya Pemeliharaan, Pajak dan Perizinan Kendaraan Dinas Operasional atau Lapangan	398.415.000,00	0,00	0,00	0,00
		281.168.050,00	0,00	0,00	0,00
7.01 . 7-01.1-03.0-00.07 . 01.2.09.06	Pemeliharaan Peralatan dan Mesin Lainnya	41.060.000,00	0,00	0,00	0,00
		34.327.400,00	0,00	0,00	0,00
7.01 . 7-01.1-03.0-00.07 . 01.2.09.09	Pemeliharaan/Rehabilitasi Gedung Kantor dan Bangunan Lainnya	97.596.259,00	25.277.000,00	0,00	0,00
		96.831.000,00	25.199.000,00	0,00	0,00
7.01 . 7-01.1-03.0-00.07 . 02	Program Penyelenggaraan Pemerintahan Dan Pelayanan Publik	162.059.250,00	1.103.038.000,00	0,00	0,00
		158.800.000,00	1.052.130.000,00	0,00	0,00
7.01 . 7-01.1-03.0-00.07 . 02.2.04	<i>Pelaksanaan Urusan Pemerintahan yang Dilimpahkan kepada Camat</i>	162.059.250,00	1.103.038.000,00	0,00	0,00
		158.800.000,00	1.052.130.000,00	0,00	0,00
7.01 . 7-01.1-03.0-00.07 . 02.2.04.02	Pelaksanaan Urusan Pemerintahan yang terkait dengan Nonperizinan	2.350.000,00	12.628.000,00	0,00	0,00
		0,00	12.520.000,00	0,00	0,00
7.01 . 7-01.1-03.0-00.07 . 02.2.04.03	Pelaksanaan Urusan Pemerintahan yang terkait dengan Kewenangan Lain yang Dilimpahkan	159.709.250,00	1.090.410.000,00	0,00	0,00
		158.800.000,00	1.039.610.000,00	0,00	0,00
7.01 . 7-01.1-03.0-00.07 . 03	Program Pemberdayaan Masyarakat Desa Dan Kelurahan	7.342.502.799,00	4.212.594.075,00	0,00	0,00
		6.287.814.500,00	4.053.231.384,00	0,00	0,00
7.01 . 7-01.1-03.0-00.07 . 03.2.01	<i>Koordinasi Kegiatan Pemberdayaan Desa</i>	41.560.700,00	0,00	0,00	0,00
		37.030.000,00	0,00	0,00	0,00
7.01 . 7-01.1-03.0-00.07 . 03.2.01.01	Peningkatan Partisipasi Masyarakat dalam Forum Musyawarah Perencanaan Pembangunan di Desa	41.560.700,00	0,00	0,00	0,00
		37.030.000,00	0,00	0,00	0,00
7.01 . 7-01.1-03.0-00.07 . 03.2.02	<i>Kegiatan Pemberdayaan Kelurahan</i>	1.887.377.131,00	4.212.594.075,00	0,00	0,00
		1.778.619.500,00	4.053.231.384,00	0,00	0,00
7.01 . 7-01.1-03.0-00.07 . 03.2.02.02	Pembangunan Sarana dan Prasarana Kelurahan	444.202.938,00	4.137.341.075,00	0,00	0,00
		428.835.700,00	3.978.539.184,00	0,00	0,00
7.01 . 7-01.1-03.0-00.07 . 03.2.02.03	Pemberdayaan Masyarakat di Kelurahan	1.443.174.193,00	75.253.000,00	0,00	0,00
		1.349.783.800,00	74.692.200,00	0,00	0,00
7.01 . 7-01.1-03.0-00.07 . 03.2.03	<i>Pemberdayaan Lembaga Kemasyarakatan Tingkat Kecamatan</i>	5.413.564.968,00	0,00	0,00	0,00
		4.472.165.000,00	0,00	0,00	0,00
7.01 . 7-01.1-03.0-00.07 . 03.2.03.01	Penyelenggaraan Lembaga Kemasyarakatan	5.413.564.968,00	0,00	0,00	0,00
		4.472.165.000,00	0,00	0,00	0,00

KODE	URAIAN URUSAN, ORGANISASI, PROGRAM DAN KEGIATAN	ANGGARAN			
		REALISASI			
		KELOMPOK BELANJA			
		OPERASI	MODAL	TIDAK TERDUGA	TRANSFER
1	2	3	4	5	6
7.01 . 7-01.1-03.0-00.08	Kecamatan Samboja	52.061.516.311,00	20.876.001.479,00	0,00	0,00
7.01 . 7-01.1-03.0-00.08 . 01	Program Penunjang Urusan Pemerintahan Daerah Kabupaten/Kota	47.943.177.090,00	20.494.611.561,00	0,00	0,00
7.01 . 7-01.1-03.0-00.08 . 01.2.01	<i>Perencanaan, Penganggaran, dan Evaluasi Kinerja Perangkat Daerah</i>	35.572.318.610,00	12.206.730.217,00	0,00	0,00
		32.591.588.018,00	11.994.017.440,00	0,00	0,00
7.01 . 7-01.1-03.0-00.08 . 01.2.01	<i>Perencanaan, Penganggaran, dan Evaluasi Kinerja Perangkat Daerah</i>	844.857.560,00	353.356.900,00	0,00	0,00
		772.440.722,00	348.716.200,00	0,00	0,00
7.01 . 7-01.1-03.0-00.08 . 01.2.01.01	Penyusunan Dokumen Perencanaan Perangkat Daerah	69.300.000,00	0,00	0,00	0,00
		68.460.000,00	0,00	0,00	0,00
7.01 . 7-01.1-03.0-00.08 . 01.2.01.06	Koordinasi dan Penyusunan Laporan Capaian Kinerja dan Ikhtisar Realisasi Kinerja SKPD	775.557.560,00	353.356.900,00	0,00	0,00
		703.980.722,00	348.716.200,00	0,00	0,00
7.01 . 7-01.1-03.0-00.08 . 01.2.02	<i>Administrasi Keuangan Perangkat Daerah</i>	27.235.059.046,00	10.128.500.150,00	0,00	0,00
		25.396.683.857,00	9.932.850.850,00	0,00	0,00
7.01 . 7-01.1-03.0-00.08 . 01.2.02.01	Penyediaan Gaji dan Tunjangan ASN	20.307.274.110,00	0,00	0,00	0,00
		18.680.703.386,00	0,00	0,00	0,00
7.01 . 7-01.1-03.0-00.08 . 01.2.02.02	Penyediaan Administrasi Pelaksanaan Tugas ASN	6.060.000,00	0,00	0,00	0,00
		6.060.000,00	0,00	0,00	0,00
7.01 . 7-01.1-03.0-00.08 . 01.2.02.04	Koordinasi dan Pelaksanaan Akuntansi SKPD	6.132.634.936,00	10.128.500.150,00	0,00	0,00
		5.967.490.471,00	9.932.850.850,00	0,00	0,00
7.01 . 7-01.1-03.0-00.08 . 01.2.02.05	Koordinasi dan Penyusunan Laporan Keuangan Akhir Tahun SKPD	10.050.000,00	0,00	0,00	0,00
		0,00	0,00	0,00	0,00
7.01 . 7-01.1-03.0-00.08 . 01.2.02.07	Koordinasi dan Penyusunan Laporan Keuangan Bulanan/Triwulanan/Semesteran SKPD	779.040.000,00	0,00	0,00	0,00
		742.430.000,00	0,00	0,00	0,00
7.01 . 7-01.1-03.0-00.08 . 01.2.03	<i>Administrasi Barang Milik Daerah pada Perangkat Daerah</i>	40.800.000,00	0,00	0,00	0,00
		40.800.000,00	0,00	0,00	0,00
7.01 . 7-01.1-03.0-00.08 . 01.2.03.05	Rekonsiliasi dan Penyusunan Laporan Barang Milik Daerah pada SKPD	40.800.000,00	0,00	0,00	0,00
		40.800.000,00	0,00	0,00	0,00
7.01 . 7-01.1-03.0-00.08 . 01.2.05	<i>Administrasi Kepegawaian Perangkat Daerah</i>	331.610.000,00	0,00	0,00	0,00
		322.304.163,00	0,00	0,00	0,00
7.01 . 7-01.1-03.0-00.08 . 01.2.05.02	Pengadaan Pakaian Dinas Beserta Atribut Kelengkapannya	324.260.000,00	0,00	0,00	0,00
		322.304.163,00	0,00	0,00	0,00

KODE	URAIAN URUSAN, ORGANISASI, PROGRAM DAN KEGIATAN	ANGGARAN			
		REALISASI			
		KELOMPOK BELANJA			
		OPERASI	MODAL	TIDAK TERDUGA	TRANSFER
1	2	3	4	5	6
7.01 . 7-01.1-03.0-00.08 . 01.2.05.09	Pendidikan dan Pelatihan Pegawai Berdasarkan Tugas dan Fungsi	0,00	0,00	0,00	0,00
7.01 . 7-01.1-03.0-00.08 . 01.2.05.11	Bimbingan Teknis Implementasi Peraturan Perundang-Undangan	0,00	0,00	0,00	0,00
7.01 . 7-01.1-03.0-00.08 . 01.2.06	<i>Administrasi Umum Perangkat Daerah</i>	7.350.000,00	0,00	0,00	0,00
7.01 . 7-01.1-03.0-00.08 . 01.2.06.01	Penyediaan Komponen Instalasi Listrik/Penerangan Bangunan Kantor	0,00	0,00	0,00	0,00
7.01 . 7-01.1-03.0-00.08 . 01.2.06.02	Penyediaan Peralatan dan Perlengkapan Kantor	1.697.226.727,00	402.568.103,00	0,00	0,00
7.01 . 7-01.1-03.0-00.08 . 01.2.06.04	Penyediaan Bahan Logistik Kantor	1.504.797.920,00	401.430.800,00	0,00	0,00
7.01 . 7-01.1-03.0-00.08 . 01.2.06.05	Penyediaan Barang Cetak dan Penggandaan	12.962.300,00	0,00	0,00	0,00
7.01 . 7-01.1-03.0-00.08 . 01.2.06.09	Penyelenggaraan Rapat Koordinasi dan Konsultasi SKPD	9.635.000,00	0,00	0,00	0,00
7.01 . 7-01.1-03.0-00.08 . 01.2.07	<i>Pengadaan Barang Milik Daerah Penunjang Urusan Pemerintah Daerah</i>	610.626.127,00	402.568.103,00	0,00	0,00
7.01 . 7-01.1-03.0-00.08 . 01.2.07.05	Pengadaan Mebel	587.084.640,00	401.430.800,00	0,00	0,00
7.01 . 7-01.1-03.0-00.08 . 01.2.07.06	Pengadaan Peralatan dan Mesin Lainnya	239.057.500,00	0,00	0,00	0,00
7.01 . 7-01.1-03.0-00.08 . 01.2.07.10	Pengadaan Sarana dan Prasarana Gedung Kantor atau Bangunan Lainnya	176.834.500,00	0,00	0,00	0,00
7.01 . 7-01.1-03.0-00.08 . 01.2.08	<i>Penyediaan Jasa Penunjang Urusan Pemerintahan Daerah</i>	93.316.800,00	0,00	0,00	0,00
7.01 . 7-01.1-03.0-00.08 . 01.2.08.01	Penyediaan Jasa Surat Menyurat	64.053.780,00	0,00	0,00	0,00
7.01 . 7-01.1-03.0-00.08 . 01.2.08.02	Penyediaan Jasa Komunikasi, Sumber Daya Air dan Listrik	741.264.000,00	0,00	0,00	0,00
		667.190.000,00	0,00	0,00	0,00
		232.234.621,00	1.322.305.064,00	0,00	0,00
		223.591.710,00	1.311.019.590,00	0,00	0,00
		20.980.000,00	107.825.000,00	0,00	0,00
		20.970.000,00	106.996.400,00	0,00	0,00
		151.298.816,00	1.214.480.064,00	0,00	0,00
		143.227.000,00	1.204.023.190,00	0,00	0,00
		59.955.805,00	0,00	0,00	0,00
		59.394.710,00	0,00	0,00	0,00
		4.830.350.656,00	0,00	0,00	0,00
		4.114.173.826,00	0,00	0,00	0,00
		27.764.000,00	0,00	0,00	0,00
		17.875.000,00	0,00	0,00	0,00
		1.625.301.948,00	0,00	0,00	0,00
		1.344.540.419,00	0,00	0,00	0,00

KODE	URAIAN URUSAN, ORGANISASI, PROGRAM DAN KEGIATAN	ANGGARAN			
		REALISASI			
		KELOMPOK BELANJA			
		OPERASI	MODAL	TIDAK TERDUGA	TRANSFER
1	2	3	4	5	6
7.01 . 7-01.1-03.0-00.08 . 01.2.08.04	Penyediaan Jasa Pelayanan Umum Kantor	3.177.284.708,00	0,00	0,00	0,00
		2.751.758.407,00	0,00	0,00	0,00
7.01 . 7-01.1-03.0-00.08 . 01.2.09	<i>Pemeliharaan Barang Milik Daerah Penunjang Urusan Pemerintahan Daerah</i>	360.180.000,00	0,00	0,00	0,00
		216.795.820,00	0,00	0,00	0,00
7.01 . 7-01.1-03.0-00.08 . 01.2.09.02	Penyediaan Jasa Pemeliharaan, Biaya Pemeliharaan, Pajak dan Perizinan Kendaraan Dinas Operasional atau Lapangan	226.770.000,00	0,00	0,00	0,00
		100.217.920,00	0,00	0,00	0,00
7.01 . 7-01.1-03.0-00.08 . 01.2.09.06	Pemeliharaan Peralatan dan Mesin Lainnya	53.410.000,00	0,00	0,00	0,00
		36.949.900,00	0,00	0,00	0,00
7.01 . 7-01.1-03.0-00.08 . 01.2.09.09	Pemeliharaan/Rehabilitasi Gedung Kantor dan Bangunan Lainnya	80.000.000,00	0,00	0,00	0,00
		79.628.000,00	0,00	0,00	0,00
7.01 . 7-01.1-03.0-00.08 . 02	Program Penyelenggaraan Pemerintahan Dan Pelayanan Publik	1.067.294.260,00	2.876.003.468,00	0,00	0,00
		1.008.616.353,00	2.733.831.203,00	0,00	0,00
7.01 . 7-01.1-03.0-00.08 . 02.2.04	<i>Pelaksanaan Urusan Pemerintahan yang Dilimpahkan kepada Camat</i>	1.067.294.260,00	2.876.003.468,00	0,00	0,00
		1.008.616.353,00	2.733.831.203,00	0,00	0,00
7.01 . 7-01.1-03.0-00.08 . 02.2.04.02	Pelaksanaan Urusan Pemerintahan yang terkait dengan Nonperizinan	80.000.000,00	0,00	0,00	0,00
		72.600.000,00	0,00	0,00	0,00
7.01 . 7-01.1-03.0-00.08 . 02.2.04.03	Pelaksanaan Urusan Pemerintahan yang terkait dengan Kewenangan Lain yang Dilimpahkan	987.294.260,00	2.876.003.468,00	0,00	0,00
		936.016.353,00	2.733.831.203,00	0,00	0,00
7.01 . 7-01.1-03.0-00.08 . 03	Program Pemberdayaan Masyarakat Desa Dan Kelurahan	15.421.903.441,00	5.793.267.794,00	0,00	0,00
		14.342.972.719,00	5.766.762.918,00	0,00	0,00
7.01 . 7-01.1-03.0-00.08 . 03.2.01	<i>Koordinasi Kegiatan Pemberdayaan Desa</i>	8.595.000,00	0,00	0,00	0,00
		4.310.000,00	0,00	0,00	0,00
7.01 . 7-01.1-03.0-00.08 . 03.2.01.01	Peningkatan Partisipasi Masyarakat dalam Forum Musyawarah Perencanaan Pembangunan di Desa	8.595.000,00	0,00	0,00	0,00
		4.310.000,00	0,00	0,00	0,00
7.01 . 7-01.1-03.0-00.08 . 03.2.01.03	Peningkatan Efektifitas Kegiatan Pemberdayaan Masyarakat di Wilayah Kecamatan	0,00	0,00	0,00	0,00
		0,00	0,00	0,00	0,00
7.01 . 7-01.1-03.0-00.08 . 03.2.02	<i>Kegiatan Pemberdayaan Kelurahan</i>	5.433.674.793,00	5.638.267.794,00	0,00	0,00
		5.139.350.069,00	5.612.024.818,00	0,00	0,00
7.01 . 7-01.1-03.0-00.08 . 03.2.02.01	Peningkatan Partisipasi Masyarakat dalam Forum Musyawarah Perencanaan Pembangunan di Kelurahan	269.176.363,00	0,00	0,00	0,00
		53.467.000,00	0,00	0,00	0,00

KODE	URAIAN URUSAN, ORGANISASI, PROGRAM DAN KEGIATAN	ANGGARAN			
		REALISASI			
		KELOMPOK BELANJA			
		OPERASI	MODAL	TIDAK TERDUGA	TRANSFER
1	2	3	4	5	6
7.01 . 7-01.1-03.0-00.08 . 03.2.02.02	Pembangunan Sarana dan Prasarana Kelurahan	4.004.349.494,00	5.638.267.794,00	0,00	0,00
7.01 . 7-01.1-03.0-00.08 . 03.2.02.03	Pemberdayaan Masyarakat di Kelurahan	3.968.905.532,00	5.612.024.818,00	0,00	0,00
7.01 . 7-01.1-03.0-00.08 . 03.2.03	<i>Pemberdayaan Lembaga Kemasyarakatan Tingkat Kecamatan</i>	1.160.148.936,00	0,00	0,00	0,00
7.01 . 7-01.1-03.0-00.08 . 03.2.03.01	Penyelenggaraan Lembaga Kemasyarakatan	1.116.977.537,00	0,00	0,00	0,00
7.01 . 7-01.1-03.0-00.08 . 03.2.03.03	Penyediaan Sarana dan Prasarana Lembaga Kemasyarakatan	9.979.633.648,00	155.000.000,00	0,00	0,00
7.01 . 7-01.1-03.0-00.09	Kecamatan Sebulu	9.199.312.650,00	154.738.100,00	0,00	0,00
7.01 . 7-01.1-03.0-00.09 . 01	Program Penunjang Urusan Pemerintahan Daerah Kabupaten/Kota	9.682.613.648,00	0,00	0,00	0,00
7.01 . 7-01.1-03.0-00.09 . 01.2.01	<i>Perencanaan, Penganggaran, dan Evaluasi Kinerja Perangkat Daerah</i>	8.907.715.850,00	0,00	0,00	0,00
7.01 . 7-01.1-03.0-00.09 . 01.2.01.01	Penyusunan Dokumen Perencanaan Perangkat Daerah	297.020.000,00	155.000.000,00	0,00	0,00
7.01 . 7-01.1-03.0-00.09 . 01.2.01.06	Koordinasi dan Penyusunan Laporan Capaian Kinerja dan Ikhtisar Realisasi Kinerja SKPD	291.596.800,00	154.738.100,00	0,00	0,00
7.01 . 7-01.1-03.0-00.09 . 01.2.02	<i>Administrasi Keuangan Perangkat Daerah</i>	27.187.755.755,00	635.766.430,00	0,00	0,00
7.01 . 7-01.1-03.0-00.09 . 01.2.02.01	Penyediaan Gaji dan Tunjangan ASN	25.997.443.981,00	622.223.035,00	0,00	0,00
7.01 . 7-01.1-03.0-00.09 . 01.2.02.05	Koordinasi dan Penyusunan Laporan Keuangan Akhir Tahun SKPD	6.240.297.860,00	635.766.430,00	0,00	0,00
7.01 . 7-01.1-03.0-00.09 . 01.2.02.07	Koordinasi dan Penyusunan Laporan Keuangan Bulanan/Triwulanan/Semesteran SKPD	5.345.849.141,00	622.223.035,00	0,00	0,00
7.01 . 7-01.1-03.0-00.09 . 01.2.03	<i>Administrasi Barang Milik Daerah pada Perangkat Daerah</i>	144.215.800,00	89.823.000,00	0,00	0,00
		120.711.000,00	87.811.770,00	0,00	0,00
		19.040.000,00	0,00	0,00	0,00
		15.838.000,00	0,00	0,00	0,00
		125.175.800,00	89.823.000,00	0,00	0,00
		104.873.000,00	87.811.770,00	0,00	0,00
		4.876.770.564,00	0,00	0,00	0,00
		4.036.883.847,00	0,00	0,00	0,00
		4.789.471.164,00	0,00	0,00	0,00
		3.956.443.847,00	0,00	0,00	0,00
		15.839.400,00	0,00	0,00	0,00
		8.980.000,00	0,00	0,00	0,00
		71.460.000,00	0,00	0,00	0,00
		71.460.000,00	0,00	0,00	0,00
		33.600.000,00	0,00	0,00	0,00
		33.600.000,00	0,00	0,00	0,00

KODE	URAIAN URUSAN, ORGANISASI, PROGRAM DAN KEGIATAN	ANGGARAN			
		REALISASI			
		KELOMPOK BELANJA			
		OPERASI	MODAL	TIDAK TERDUGA	TRANSFER
1	2	3	4	5	6
7.01 . 7-01.1-03.0-00.09 . 01.2.03.05	Rekonsiliasi dan Penyusunan Laporan Barang Milik Daerah pada SKPD	33.600.000,00	0,00	0,00	0,00
		33.600.000,00	0,00	0,00	0,00
7.01 . 7-01.1-03.0-00.09 . 01.2.05	<i>Administrasi Kepegawaian Perangkat Daerah</i>	98.800.000,00	0,00	0,00	0,00
		98.245.000,00	0,00	0,00	0,00
7.01 . 7-01.1-03.0-00.09 . 01.2.05.02	Pengadaan Pakaian Dinas Beserta Atribut Kelengkapannya	98.800.000,00	0,00	0,00	0,00
		98.245.000,00	0,00	0,00	0,00
7.01 . 7-01.1-03.0-00.09 . 01.2.05.11	Bimbingan Teknis Implementasi Peraturan Perundang-Undangan	0,00	0,00	0,00	0,00
		0,00	0,00	0,00	0,00
7.01 . 7-01.1-03.0-00.09 . 01.2.06	<i>Administrasi Umum Perangkat Daerah</i>	138.087.676,00	72.097.000,00	0,00	0,00
		129.748.221,00	70.541.000,00	0,00	0,00
7.01 . 7-01.1-03.0-00.09 . 01.2.06.02	Penyediaan Peralatan dan Perlengkapan Kantor	22.797.400,00	0,00	0,00	0,00
		22.499.400,00	0,00	0,00	0,00
7.01 . 7-01.1-03.0-00.09 . 01.2.06.04	Penyediaan Bahan Logistik Kantor	26.048.726,00	0,00	0,00	0,00
		22.757.000,00	0,00	0,00	0,00
7.01 . 7-01.1-03.0-00.09 . 01.2.06.05	Penyediaan Barang Cetak dan Penggandaan	15.706.550,00	0,00	0,00	0,00
		15.651.821,00	0,00	0,00	0,00
7.01 . 7-01.1-03.0-00.09 . 01.2.06.09	Penyelenggaraan Rapat Koordinasi dan Konsultasi SKPD	70.205.000,00	0,00	0,00	0,00
		65.570.000,00	0,00	0,00	0,00
7.01 . 7-01.1-03.0-00.09 . 01.2.06.10	Penatausahaan Arsip Dinamis pada SKPD	3.330.000,00	72.097.000,00	0,00	0,00
		3.270.000,00	70.541.000,00	0,00	0,00
7.01 . 7-01.1-03.0-00.09 . 01.2.07	<i>Pengadaan Barang Milik Daerah Penunjang Urusan Pemerintah Daerah</i>	114.781.000,00	473.846.430,00	0,00	0,00
		113.135.500,00	463.870.265,00	0,00	0,00
7.01 . 7-01.1-03.0-00.09 . 01.2.07.06	Pengadaan Peralatan dan Mesin Lainnya	41.000,00	58.239.000,00	0,00	0,00
		0,00	54.654.480,00	0,00	0,00
7.01 . 7-01.1-03.0-00.09 . 01.2.07.11	Pengadaan Sarana dan Prasarana Pendukung Gedung Kantor atau Bangunan Lainnya	114.740.000,00	415.607.430,00	0,00	0,00
		113.135.500,00	409.215.785,00	0,00	0,00
7.01 . 7-01.1-03.0-00.09 . 01.2.08	<i>Penyediaan Jasa Penunjang Urusan Pemerintahan Daerah</i>	556.006.620,00	0,00	0,00	0,00
		542.656.723,00	0,00	0,00	0,00
7.01 . 7-01.1-03.0-00.09 . 01.2.08.01	Penyediaan Jasa Surat Menyurat	3.300.000,00	0,00	0,00	0,00
		3.300.000,00	0,00	0,00	0,00

KODE	URAIAN URUSAN, ORGANISASI, PROGRAM DAN KEGIATAN	ANGGARAN			
		REALISASI			
		KELOMPOK BELANJA			
		OPERASI	MODAL	TIDAK TERDUGA	TRANSFER
1	2	3	4	5	6
7.01 . 7-01.1-03.0-00.09 . 01.2.08.02	Penyediaan Jasa Komunikasi, Sumber Daya Air dan Listrik	370.189.412,00	0,00	0,00	0,00
7.01 . 7-01.1-03.0-00.09 . 01.2.08.04	Penyediaan Jasa Pelayanan Umum Kantor	369.165.841,00	0,00	0,00	0,00
7.01 . 7-01.1-03.0-00.09 . 01.2.09	<i>Pemeliharaan Barang Milik Daerah Penunjang Urusan Pemerintahan Daerah</i>	182.517.208,00	0,00	0,00	0,00
7.01 . 7-01.1-03.0-00.09 . 01.2.09.02	Penyediaan Jasa Pemeliharaan, Biaya Pemeliharaan, Pajak dan Perizinan Kendaraan Dinas Operasional atau Lapangan	170.190.882,00	0,00	0,00	0,00
7.01 . 7-01.1-03.0-00.09 . 01.2.09.06	Pemeliharaan Peralatan dan Mesin Lainnya	278.036.200,00	0,00	0,00	0,00
7.01 . 7-01.1-03.0-00.09 . 02	Program Penyelenggaraan Pemerintahan Dan Pelayanan Publik	270.868.850,00	0,00	0,00	0,00
7.01 . 7-01.1-03.0-00.09 . 02.2.01	<i>Koordinasi Penyelenggaraan Kegiatan Pemerintahan di Tingkat Kecamatan</i>	273.656.200,00	0,00	0,00	0,00
7.01 . 7-01.1-03.0-00.09 . 02.2.01.02	Peningkatan Efektifitas Kegiatan Pemerintahan di Tingkat Kecamatan	266.498.850,00	0,00	0,00	0,00
7.01 . 7-01.1-03.0-00.09 . 02.2.04	<i>Pelaksanaan Urusan Pemerintahan yang Dilimpahkan kepada Camat</i>	4.380.000,00	0,00	0,00	0,00
7.01 . 7-01.1-03.0-00.09 . 02.2.04.02	Pelaksanaan Urusan Pemerintahan yang terkait dengan Nonperizinan	4.370.000,00	0,00	0,00	0,00
7.01 . 7-01.1-03.0-00.09 . 02.2.04.03	Pelaksanaan Urusan Pemerintahan yang terkait dengan Kewenangan Lain yang Dilimpahkan	20.629.520.795,00	0,00	0,00	0,00
7.01 . 7-01.1-03.0-00.09 . 03	Program Pemberdayaan Masyarakat Desa Dan Kelurahan	20.334.611.740,00	0,00	0,00	0,00
7.01 . 7-01.1-03.0-00.09 . 03.2.01	<i>Koordinasi Kegiatan Pemberdayaan Desa</i>	5.669.400,00	0,00	0,00	0,00
7.01 . 7-01.1-03.0-00.09 . 03.2.01.01	Peningkatan Partisipasi Masyarakat dalam Forum Musyawarah Perencanaan Pembangunan di Desa	5.610.000,00	0,00	0,00	0,00
7.01 . 7-01.1-03.0-00.09 . 03.2.01.03	Peningkatan Efektifitas Kegiatan Pemberdayaan Masyarakat di Wilayah Kecamatan	5.669.400,00	0,00	0,00	0,00
		5.610.000,00	0,00	0,00	0,00
		20.623.851.395,00	0,00	0,00	0,00
		20.329.001.740,00	0,00	0,00	0,00
		47.927.800,00	0,00	0,00	0,00
		46.747.800,00	0,00	0,00	0,00
		20.575.923.595,00	0,00	0,00	0,00
		20.282.253.940,00	0,00	0,00	0,00
		317.937.100,00	0,00	0,00	0,00
		316.983.100,00	0,00	0,00	0,00
		317.937.100,00	0,00	0,00	0,00
		316.983.100,00	0,00	0,00	0,00
		8.930.000,00	0,00	0,00	0,00
		8.930.000,00	0,00	0,00	0,00
		309.007.100,00	0,00	0,00	0,00
		308.053.100,00	0,00	0,00	0,00

KODE	URAIAN URUSAN, ORGANISASI, PROGRAM DAN KEGIATAN	ANGGARAN			
		REALISASI			
		KELOMPOK BELANJA			
		OPERASI	MODAL	TIDAK TERDUGA	TRANSFER
1	2	3	4	5	6
7.01 . 7-01.1-03.0-00.10	Kecamatan Muara Kaman	10.320.521.380,00	626.772.149,00	0,00	0,00
7.01 . 7-01.1-03.0-00.10 . 01	Program Penunjang Urusan Pemerintahan Daerah Kabupaten/Kota	9.323.021.626,00	620.219.000,00	0,00	0,00
7.01 . 7-01.1-03.0-00.10 . 01.2.01	<i>Perencanaan, Penganggaran, dan Evaluasi Kinerja Perangkat Daerah</i>	8.871.291.905,00	626.772.149,00	0,00	0,00
7.01 . 7-01.1-03.0-00.10 . 01.2.01.01	Penyusunan Dokumen Perencanaan Perangkat Daerah	8.034.866.576,00	620.219.000,00	0,00	0,00
7.01 . 7-01.1-03.0-00.10 . 01.2.01.06	Koordinasi dan Penyusunan Laporan Capaian Kinerja dan Ikhtisar Realisasi Kinerja SKPD	296.515.900,00	100.895.000,00	0,00	0,00
7.01 . 7-01.1-03.0-00.10 . 01.2.02	<i>Administrasi Keuangan Perangkat Daerah</i>	259.911.150,00	100.215.000,00	0,00	0,00
7.01 . 7-01.1-03.0-00.10 . 01.2.02.01	Penyediaan Gaji dan Tunjangan ASN	200.649.900,00	0,00	0,00	0,00
7.01 . 7-01.1-03.0-00.10 . 01.2.02.04	Koordinasi dan Pelaksanaan Akuntansi SKPD	165.376.000,00	0,00	0,00	0,00
7.01 . 7-01.1-03.0-00.10 . 01.2.02.07	Koordinasi dan Penyusunan Laporan Keuangan Bulanan/Triwulanan/Semesteran SKPD	95.866.000,00	100.895.000,00	0,00	0,00
7.01 . 7-01.1-03.0-00.10 . 01.2.03	<i>Administrasi Barang Milik Daerah pada Perangkat Daerah</i>	94.535.150,00	100.215.000,00	0,00	0,00
7.01 . 7-01.1-03.0-00.10 . 01.2.03.05	Rekonsiliasi dan Penyusunan Laporan Barang Milik Daerah pada SKPD	6.968.646.659,00	0,00	0,00	0,00
7.01 . 7-01.1-03.0-00.10 . 01.2.05	<i>Administrasi Kepegawaian Perangkat Daerah</i>	6.253.568.273,00	0,00	0,00	0,00
7.01 . 7-01.1-03.0-00.10 . 01.2.05.11	Bimbingan Teknis Implementasi Peraturan Perundang-Undangan	6.861.805.259,00	0,00	0,00	0,00
7.01 . 7-01.1-03.0-00.10 . 01.2.06	<i>Administrasi Umum Perangkat Daerah</i>	6.169.651.273,00	0,00	0,00	0,00
7.01 . 7-01.1-03.0-00.10 . 01.2.06.01	Penyediaan Komponen Instalasi Listrik/Penerangan Bangunan Kantor	15.037.000,00	0,00	0,00	0,00
		15.037.000,00	0,00	0,00	0,00
		91.804.400,00	0,00	0,00	0,00
		68.880.000,00	0,00	0,00	0,00
		41.400.000,00	0,00	0,00	0,00
		33.600.000,00	0,00	0,00	0,00
		41.400.000,00	0,00	0,00	0,00
		33.600.000,00	0,00	0,00	0,00
		9.599.050,00	0,00	0,00	0,00
		0,00	0,00	0,00	0,00
		9.599.050,00	0,00	0,00	0,00
		0,00	0,00	0,00	0,00
		318.571.700,00	102.966.000,00	0,00	0,00
		317.101.200,00	101.038.000,00	0,00	0,00
		105.015.000,00	0,00	0,00	0,00
		104.747.000,00	0,00	0,00	0,00

KODE	URAIAN URUSAN, ORGANISASI, PROGRAM DAN KEGIATAN	ANGGARAN			
		REALISASI			
		KELOMPOK BELANJA			
		OPERASI	MODAL	TIDAK TERDUGA	TRANSFER
1	2	3	4	5	6
7.01 . 7-01.1-03.0-00.10 . 01.2.06.02	Penyediaan Peralatan dan Perlengkapan Kantor	39.489.500,00	0,00	0,00	0,00
		39.489.500,00	0,00	0,00	0,00
7.01 . 7-01.1-03.0-00.10 . 01.2.06.03	Penyediaan Peralatan Rumah Tangga	92.000,00	11.730.000,00	0,00	0,00
		0,00	10.482.000,00	0,00	0,00
7.01 . 7-01.1-03.0-00.10 . 01.2.06.04	Penyediaan Bahan Logistik Kantor	33.750.000,00	0,00	0,00	0,00
		33.745.000,00	0,00	0,00	0,00
7.01 . 7-01.1-03.0-00.10 . 01.2.06.05	Penyediaan Barang Cetak dan Penggandaan	20.000.000,00	0,00	0,00	0,00
		20.000.000,00	0,00	0,00	0,00
7.01 . 7-01.1-03.0-00.10 . 01.2.06.09	Penyelenggaraan Rapat Koordinasi dan Konsultasi SKPD	110.000.000,00	0,00	0,00	0,00
		109.991.500,00	0,00	0,00	0,00
7.01 . 7-01.1-03.0-00.10 . 01.2.06.10	Penatausahaan Arsip Dinamis pada SKPD	10.225.200,00	91.236.000,00	0,00	0,00
		9.128.200,00	90.556.000,00	0,00	0,00
7.01 . 7-01.1-03.0-00.10 . 01.2.07	<i>Pengadaan Barang Milik Daerah Penunjang Urusan Pemerintah Daerah</i>	5.691.000,00	393.458.149,00	0,00	0,00
		5.654.000,00	389.517.000,00	0,00	0,00
7.01 . 7-01.1-03.0-00.10 . 01.2.07.06	Pengadaan Peralatan dan Mesin Lainnya	1.461.000,00	56.819.000,00	0,00	0,00
		1.424.000,00	56.819.000,00	0,00	0,00
7.01 . 7-01.1-03.0-00.10 . 01.2.07.09	Pengadaan Gedung Kantor atau Bangunan Lainnya	4.230.000,00	336.639.149,00	0,00	0,00
		4.230.000,00	332.698.000,00	0,00	0,00
7.01 . 7-01.1-03.0-00.10 . 01.2.08	<i>Penyediaan Jasa Penunjang Urusan Pemerintahan Daerah</i>	938.372.596,00	29.453.000,00	0,00	0,00
		891.943.005,00	29.449.000,00	0,00	0,00
7.01 . 7-01.1-03.0-00.10 . 01.2.08.01	Penyediaan Jasa Surat Menyurat	5.005.000,00	0,00	0,00	0,00
		3.497.000,00	0,00	0,00	0,00
7.01 . 7-01.1-03.0-00.10 . 01.2.08.02	Penyediaan Jasa Komunikasi, Sumber Daya Air dan Listrik	258.093.252,00	0,00	0,00	0,00
		225.420.039,00	0,00	0,00	0,00
7.01 . 7-01.1-03.0-00.10 . 01.2.08.03	Penyediaan Jasa Peralatan dan Perlengkapan Kantor	0,00	29.453.000,00	0,00	0,00
		0,00	29.449.000,00	0,00	0,00
7.01 . 7-01.1-03.0-00.10 . 01.2.08.04	Penyediaan Jasa Pelayanan Umum Kantor	675.274.344,00	0,00	0,00	0,00
		663.025.966,00	0,00	0,00	0,00
7.01 . 7-01.1-03.0-00.10 . 01.2.09	<i>Pemeliharaan Barang Milik Daerah Penunjang Urusan Pemerintahan Daerah</i>	292.495.000,00	0,00	0,00	0,00
		273.088.948,00	0,00	0,00	0,00

KODE	URAIAN URUSAN, ORGANISASI, PROGRAM DAN KEGIATAN	ANGGARAN			
		REALISASI			
		KELOMPOK BELANJA			
		OPERASI	MODAL	TIDAK TERDUGA	TRANSFER
1	2	3	4	5	6
7.01 . 7-01.1-03.0-00.10 . 01.2.09.02	Penyediaan Jasa Pemeliharaan, Biaya Pemeliharaan, Pajak dan Perizinan Kendaraan Dinas Operasional atau Lapangan	228.495.000,00	0,00	0,00	0,00
7.01 . 7-01.1-03.0-00.10 . 01.2.09.06	Pemeliharaan Peralatan dan Mesin Lainnya	216.707.948,00	0,00	0,00	0,00
7.01 . 7-01.1-03.0-00.10 . 01.2.09.09	Pemeliharaan/Rehabilitasi Gedung Kantor dan Bangunan Lainnya	15.000.000,00	0,00	0,00	0,00
7.01 . 7-01.1-03.0-00.10 . 02	Program Penyelenggaraan Pemerintahan Dan Pelayanan Publik	7.381.000,00	0,00	0,00	0,00
7.01 . 7-01.1-03.0-00.10 . 02.2.01	<i>Koordinasi Penyelenggaraan Kegiatan Pemerintahan di Tingkat Kecamatan</i>	49.000.000,00	0,00	0,00	0,00
7.01 . 7-01.1-03.0-00.10 . 02.2.01.02	Peningkatan Efektifitas Kegiatan Pemerintahan di Tingkat Kecamatan	49.000.000,00	0,00	0,00	0,00
7.01 . 7-01.1-03.0-00.10 . 02.2.02	<i>Penyelenggaraan Urusan Pemerintahan yang tidak Dilaksanakan oleh Unit Kerja Perangkat Daerah yang Ada di Kecamatan</i>	970.230.000,00	0,00	0,00	0,00
7.01 . 7-01.1-03.0-00.10 . 02.2.02.02	Fasilitasi Percepatan Pencapaian Standar Pelayanan Minimal di Wilayah Kecamatan	818.300.050,00	0,00	0,00	0,00
7.01 . 7-01.1-03.0-00.10 . 02.2.04	<i>Pelaksanaan Urusan Pemerintahan yang Dilimpahkan kepada Camat</i>	98.440.000,00	0,00	0,00	0,00
7.01 . 7-01.1-03.0-00.10 . 02.2.04.02	Pelaksanaan Urusan Pemerintahan yang terkait dengan Nonperizinan	26.300.000,00	0,00	0,00	0,00
7.01 . 7-01.1-03.0-00.10 . 02.2.04.03	Pelaksanaan Urusan Pemerintahan yang terkait dengan Kewenangan Lain yang Dilimpahkan	98.440.000,00	0,00	0,00	0,00
7.01 . 7-01.1-03.0-00.10 . 03	Program Pemberdayaan Masyarakat Desa Dan Kelurahan	26.300.000,00	0,00	0,00	0,00
7.01 . 7-01.1-03.0-00.10 . 03.2.01	<i>Koordinasi Kegiatan Pemberdayaan Desa</i>	126.790.000,00	0,00	0,00	0,00
7.01 . 7-01.1-03.0-00.10 . 03.2.01.01	Peningkatan Partisipasi Masyarakat dalam Forum Musyawarah Perencanaan Pembangunan di Desa	126.651.200,00	0,00	0,00	0,00
7.01 . 7-01.1-03.0-00.10 . 03.2.01.03	Peningkatan Efektifitas Kegiatan Pemberdayaan Masyarakat di Wilayah Kecamatan	126.651.200,00	0,00	0,00	0,00
		745.000.000,00	0,00	0,00	0,00
		665.348.850,00	0,00	0,00	0,00
		20.000.000,00	0,00	0,00	0,00
		19.476.300,00	0,00	0,00	0,00
		725.000.000,00	0,00	0,00	0,00
		645.872.550,00	0,00	0,00	0,00
		478.999.475,00	0,00	0,00	0,00
		469.855.000,00	0,00	0,00	0,00
		478.999.475,00	0,00	0,00	0,00
		469.855.000,00	0,00	0,00	0,00
		49.739.800,00	0,00	0,00	0,00
		49.681.000,00	0,00	0,00	0,00
		429.259.675,00	0,00	0,00	0,00
		420.174.000,00	0,00	0,00	0,00

KODE	URAIAN URUSAN, ORGANISASI, PROGRAM DAN KEGIATAN	ANGGARAN			
		REALISASI			
		KELOMPOK BELANJA			
		OPERASI	MODAL	TIDAK TERDUGA	TRANSFER
1	2	3	4	5	6
7.01 . 7-01.1-03.0-00.11	Kecamatan Kota Bangun	8.567.403.747,00	2.430.226.729,00	0,00	0,00
7.01 . 7-01.1-03.0-00.11 . 01	Program Penunjang Urusan Pemerintahan Daerah Kabupaten/Kota	7.130.717.143,00	2.278.601.063,00	0,00	0,00
7.01 . 7-01.1-03.0-00.11 . 01.2.01	<i>Perencanaan, Penganggaran, dan Evaluasi Kinerja Perangkat Daerah</i>	7.958.878.747,00	2.430.226.729,00	0,00	0,00
7.01 . 7-01.1-03.0-00.11 . 01.2.01.01	Penyusunan Dokumen Perencanaan Perangkat Daerah	6.618.535.643,00	2.278.601.063,00	0,00	0,00
7.01 . 7-01.1-03.0-00.11 . 01.2.01.06	Koordinasi dan Penyusunan Laporan Capaian Kinerja dan Ikhtisar Realisasi Kinerja SKPD	195.199.100,00	192.795.000,00	0,00	0,00
7.01 . 7-01.1-03.0-00.11 . 01.2.02	<i>Administrasi Keuangan Perangkat Daerah</i>	47.958.000,00	191.880.000,00	0,00	0,00
7.01 . 7-01.1-03.0-00.11 . 01.2.02.01	Penyediaan Gaji dan Tunjangan ASN	51.560.100,00	112.273.000,00	0,00	0,00
7.01 . 7-01.1-03.0-00.11 . 01.2.02.03	<i>Administrasi Barang Milik Daerah pada Perangkat Daerah</i>	5.830.000,00	111.780.000,00	0,00	0,00
7.01 . 7-01.1-03.0-00.11 . 01.2.03.05	Rekonsiliasi dan Penyusunan Laporan Barang Milik Daerah pada SKPD	143.639.000,00	80.522.000,00	0,00	0,00
7.01 . 7-01.1-03.0-00.11 . 01.2.06	<i>Administrasi Umum Perangkat Daerah</i>	42.128.000,00	80.100.000,00	0,00	0,00
7.01 . 7-01.1-03.0-00.11 . 01.2.06.02	Penyediaan Peralatan dan Perlengkapan Kantor	5.164.522.949,00	0,00	0,00	0,00
7.01 . 7-01.1-03.0-00.11 . 01.2.06.03	Penyediaan Peralatan Rumah Tangga	4.613.824.806,00	0,00	0,00	0,00
7.01 . 7-01.1-03.0-00.11 . 01.2.06.04	Penyediaan Bahan Logistik Kantor	5.164.522.949,00	0,00	0,00	0,00
7.01 . 7-01.1-03.0-00.11 . 01.2.06.05	Penyediaan Barang Cetak dan Penggandaan	4.613.824.806,00	0,00	0,00	0,00
7.01 . 7-01.1-03.0-00.11 . 01.2.06.09	Penyelenggaraan Rapat Koordinasi dan Konsultasi SKPD	14.400.000,00	0,00	0,00	0,00
		13.200.000,00	0,00	0,00	0,00
		351.549.000,00	790.775.000,00	0,00	0,00
		146.088.900,00	752.572.000,00	0,00	0,00
		56.159.500,00	585.132.000,00	0,00	0,00
		43.721.700,00	567.585.000,00	0,00	0,00
		1.210.000,00	187.693.000,00	0,00	0,00
		0,00	184.987.000,00	0,00	0,00
		62.959.000,00	0,00	0,00	0,00
		20.100.000,00	0,00	0,00	0,00
		24.640.000,00	0,00	0,00	0,00
		22.409.200,00	0,00	0,00	0,00
		156.670.000,00	0,00	0,00	0,00
		45.670.000,00	0,00	0,00	0,00

KODE	URAIAN URUSAN, ORGANISASI, PROGRAM DAN KEGIATAN	ANGGARAN			
		REALISASI			
		KELOMPOK BELANJA			
		OPERASI	MODAL	TIDAK TERDUGA	TRANSFER
1	2	3	4	5	6
7.01 . 7-01.1-03.0-00.11 . 01.2.06.10	Penatausahaan Arsip Dinamis pada SKPD	49.910.500,00	17.950.000,00	0,00	0,00
		14.188.000,00	0,00	0,00	0,00
7.01 . 7-01.1-03.0-00.11 . 01.2.07	<i>Pengadaan Barang Milik Daerah Penunjang Urusan Pemerintah Daerah</i>	51.210.000,00	490.922.000,00	0,00	0,00
		0,00	453.810.000,00	0,00	0,00
7.01 . 7-01.1-03.0-00.11 . 01.2.07.05	Pengadaan Mebel	1.210.000,00	229.658.000,00	0,00	0,00
		0,00	195.550.000,00	0,00	0,00
7.01 . 7-01.1-03.0-00.11 . 01.2.07.10	Pengadaan Sarana dan Prasarana Gedung Kantor atau Bangunan Lainnya	50.000.000,00	261.264.000,00	0,00	0,00
		0,00	258.260.000,00	0,00	0,00
7.01 . 7-01.1-03.0-00.11 . 01.2.08	<i>Penyediaan Jasa Penunjang Urusan Pemerintahan Daerah</i>	1.202.690.168,00	0,00	0,00	0,00
		1.071.699.119,00	0,00	0,00	0,00
7.01 . 7-01.1-03.0-00.11 . 01.2.08.02	Penyediaan Jasa Komunikasi, Sumber Daya Air dan Listrik	705.795.200,00	0,00	0,00	0,00
		600.265.982,00	0,00	0,00	0,00
7.01 . 7-01.1-03.0-00.11 . 01.2.08.04	Penyediaan Jasa Pelayanan Umum Kantor	496.894.968,00	0,00	0,00	0,00
		471.433.137,00	0,00	0,00	0,00
7.01 . 7-01.1-03.0-00.11 . 01.2.09	<i>Pemeliharaan Barang Milik Daerah Penunjang Urusan Pemerintahan Daerah</i>	979.307.530,00	955.734.729,00	0,00	0,00
		725.764.818,00	880.339.063,00	0,00	0,00
7.01 . 7-01.1-03.0-00.11 . 01.2.09.02	Penyediaan Jasa Pemeliharaan, Biaya Pemeliharaan, Pajak dan Perizinan Kendaraan Dinas Operasional atau Lapangan	475.621.100,00	0,00	0,00	0,00
		270.183.875,00	0,00	0,00	0,00
7.01 . 7-01.1-03.0-00.11 . 01.2.09.09	Pemeliharaan/Rehabilitasi Gedung Kantor dan Bangunan Lainnya	503.686.430,00	539.254.660,00	0,00	0,00
		455.580.943,00	467.092.563,00	0,00	0,00
7.01 . 7-01.1-03.0-00.11 . 01.2.09.11	Pemeliharaan/Rehabilitasi Sarana dan Prasarana Pendukung Gedung Kantor atau Bangunan Lainnya	0,00	416.480.069,00	0,00	0,00
		0,00	413.246.500,00	0,00	0,00
7.01 . 7-01.1-03.0-00.11 . 02	<i>Program Penyelenggaraan Pemerintahan Dan Pelayanan Publik</i>	200.000.000,00	0,00	0,00	0,00
		193.852.500,00	0,00	0,00	0,00
7.01 . 7-01.1-03.0-00.11 . 02.2.04	<i>Pelaksanaan Urusan Pemerintahan yang Dilimpahkan kepada Camat</i>	200.000.000,00	0,00	0,00	0,00
		193.852.500,00	0,00	0,00	0,00
7.01 . 7-01.1-03.0-00.11 . 02.2.04.03	Pelaksanaan Urusan Pemerintahan yang terkait dengan Kewenangan Lain yang Dilimpahkan	200.000.000,00	0,00	0,00	0,00
		193.852.500,00	0,00	0,00	0,00
7.01 . 7-01.1-03.0-00.11 . 03	<i>Program Pemberdayaan Masyarakat Desa Dan Kelurahan</i>	308.525.000,00	0,00	0,00	0,00
		232.552.000,00	0,00	0,00	0,00

KODE	URAIAN URUSAN, ORGANISASI, PROGRAM DAN KEGIATAN	ANGGARAN			
		REALISASI			
		KELOMPOK BELANJA			
		OPERASI	MODAL	TIDAK TERDUGA	TRANSFER
1	2	3	4	5	6
7.01 . 7-01.1-03.0-00.11 . 03.2.01	<i>Koordinasi Kegiatan Pemberdayaan Desa</i>	308.525.000,00	0,00	0,00	0,00
		232.552.000,00	0,00	0,00	0,00
7.01 . 7-01.1-03.0-00.11 . 03.2.01.01	Peningkatan Partisipasi Masyarakat dalam Forum Musyawarah Perencanaan Pembangunan di Desa	14.992.000,00	0,00	0,00	0,00
		6.112.000,00	0,00	0,00	0,00
7.01 . 7-01.1-03.0-00.11 . 03.2.01.03	Peningkatan Efektifitas Kegiatan Pemberdayaan Masyarakat di Wilayah Kecamatan	293.533.000,00	0,00	0,00	0,00
		226.440.000,00	0,00	0,00	0,00
7.01 . 7-01.1-03.0-00.11 . 03.2.03	<i>Pemberdayaan Lembaga Kemasyarakatan Tingkat Kecamatan</i>	0,00	0,00	0,00	0,00
		0,00	0,00	0,00	0,00
7.01 . 7-01.1-03.0-00.11 . 03.2.03.03	Penyediaan Sarana dan Prasarana Lembaga Kemasyarakatan	0,00	0,00	0,00	0,00
		0,00	0,00	0,00	0,00
7.01 . 7-01.1-03.0-00.11 . 06	<i>Program Pembinaan Dan Pengawasan Pemerintahan Desa</i>	100.000.000,00	0,00	0,00	0,00
		85.777.000,00	0,00	0,00	0,00
7.01 . 7-01.1-03.0-00.11 . 06.2.01	<i>Fasilitasi, Rekomendasi dan Koordinasi Pembinaan dan Pengawasan Pemerintahan Desa</i>	100.000.000,00	0,00	0,00	0,00
		85.777.000,00	0,00	0,00	0,00
7.01 . 7-01.1-03.0-00.11 . 06.2.01.09	Fasilitasi Sinkronisasi Perencanaan Pembangunan Daerah dengan Pembangunan Desa	100.000.000,00	0,00	0,00	0,00
		85.777.000,00	0,00	0,00	0,00
7.01 . 7-01.1-03.0-00.12	Kecamatan Muara Muntai	7.057.278.954,00	1.134.580.468,00	0,00	0,00
		6.141.099.756,00	990.478.576,00	0,00	0,00
7.01 . 7-01.1-03.0-00.12 . 01	<i>Program Penunjang Urusan Pemerintahan Daerah Kabupaten/Kota</i>	6.719.842.020,00	1.134.580.468,00	0,00	0,00
		5.883.328.256,00	990.478.576,00	0,00	0,00
7.01 . 7-01.1-03.0-00.12 . 01.2.01	<i>Perencanaan, Penganggaran, dan Evaluasi Kinerja Perangkat Daerah</i>	161.211.000,00	73.789.000,00	0,00	0,00
		39.850.000,00	0,00	0,00	0,00
7.01 . 7-01.1-03.0-00.12 . 01.2.01.06	Koordinasi dan Penyusunan Laporan Capaian Kinerja dan Ikhtisar Realisasi Kinerja SKPD	161.211.000,00	73.789.000,00	0,00	0,00
		39.850.000,00	0,00	0,00	0,00
7.01 . 7-01.1-03.0-00.12 . 01.2.02	<i>Administrasi Keuangan Perangkat Daerah</i>	5.268.837.244,00	66.583.000,00	0,00	0,00
		4.816.370.426,00	66.583.000,00	0,00	0,00
7.01 . 7-01.1-03.0-00.12 . 01.2.02.01	Penyediaan Gaji dan Tunjangan ASN	4.779.767.244,00	0,00	0,00	0,00
		4.372.300.426,00	0,00	0,00	0,00
7.01 . 7-01.1-03.0-00.12 . 01.2.02.04	Koordinasi dan Pelaksanaan Akuntansi SKPD	489.070.000,00	66.583.000,00	0,00	0,00
		444.070.000,00	66.583.000,00	0,00	0,00

KODE	URAIAN URUSAN, ORGANISASI, PROGRAM DAN KEGIATAN	ANGGARAN			
		REALISASI			
		KELOMPOK BELANJA			
		OPERASI	MODAL	TIDAK TERDUGA	TRANSFER
1	2	3	4	5	6
7.01 . 7-01.1-03.0-00.12 . 01.2.03	<i>Administrasi Barang Milik Daerah pada Perangkat Daerah</i>	34.200.000,00	0,00	0,00	0,00
		15.000.000,00	0,00	0,00	0,00
7.01 . 7-01.1-03.0-00.12 . 01.2.03.05	Rekonsiliasi dan Penyusunan Laporan Barang Milik Daerah pada SKPD	34.200.000,00	0,00	0,00	0,00
		15.000.000,00	0,00	0,00	0,00
7.01 . 7-01.1-03.0-00.12 . 01.2.06	<i>Administrasi Umum Perangkat Daerah</i>	253.930.288,00	0,00	0,00	0,00
		166.664.255,00	0,00	0,00	0,00
7.01 . 7-01.1-03.0-00.12 . 01.2.06.01	Penyediaan Komponen Instalasi Listrik/Penerangan Bangunan Kantor	7.500.000,00	0,00	0,00	0,00
		7.500.000,00	0,00	0,00	0,00
7.01 . 7-01.1-03.0-00.12 . 01.2.06.02	Penyediaan Peralatan dan Perlengkapan Kantor	22.500.000,00	0,00	0,00	0,00
		22.499.430,00	0,00	0,00	0,00
7.01 . 7-01.1-03.0-00.12 . 01.2.06.04	Penyediaan Bahan Logistik Kantor	30.100.000,00	0,00	0,00	0,00
		19.255.000,00	0,00	0,00	0,00
7.01 . 7-01.1-03.0-00.12 . 01.2.06.05	Penyediaan Barang Cetak dan Penggandaan	21.980.000,00	0,00	0,00	0,00
		14.929.825,00	0,00	0,00	0,00
7.01 . 7-01.1-03.0-00.12 . 01.2.06.09	Penyelenggaraan Rapat Koordinasi dan Konsultasi SKPD	121.850.288,00	0,00	0,00	0,00
		52.480.000,00	0,00	0,00	0,00
7.01 . 7-01.1-03.0-00.12 . 01.2.06.10	Penatausahaan Arsip Dinamis pada SKPD	50.000.000,00	0,00	0,00	0,00
		50.000.000,00	0,00	0,00	0,00
7.01 . 7-01.1-03.0-00.12 . 01.2.07	<i>Pengadaan Barang Milik Daerah Penunjang Urusan Pemerintah Daerah</i>	9.371.788,00	800.295.712,00	0,00	0,00
		4.230.000,00	730.348.576,00	0,00	0,00
7.01 . 7-01.1-03.0-00.12 . 01.2.07.06	Pengadaan Peralatan dan Mesin Lainnya	227.300,00	199.580.200,00	0,00	0,00
		0,00	196.922.000,00	0,00	0,00
7.01 . 7-01.1-03.0-00.12 . 01.2.07.09	Pengadaan Gedung Kantor atau Bangunan Lainnya	9.144.488,00	490.855.512,00	0,00	0,00
		4.230.000,00	424.394.576,00	0,00	0,00
7.01 . 7-01.1-03.0-00.12 . 01.2.07.10	Pengadaan Sarana dan Prasarana Gedung Kantor atau Bangunan Lainnya	0,00	109.860.000,00	0,00	0,00
		0,00	109.032.000,00	0,00	0,00
7.01 . 7-01.1-03.0-00.12 . 01.2.08	<i>Penyediaan Jasa Penunjang Urusan Pemerintahan Daerah</i>	652.327.874,00	0,00	0,00	0,00
		566.355.144,00	0,00	0,00	0,00
7.01 . 7-01.1-03.0-00.12 . 01.2.08.02	Penyediaan Jasa Komunikasi, Sumber Daya Air dan Listrik	229.939.740,00	0,00	0,00	0,00
		187.931.464,00	0,00	0,00	0,00

KODE	URAIAN URUSAN, ORGANISASI, PROGRAM DAN KEGIATAN	ANGGARAN			
		REALISASI			
		KELOMPOK BELANJA			
		OPERASI	MODAL	TIDAK TERDUGA	TRANSFER
1	2	3	4	5	6
7.01 . 7-01.1-03.0-00.12 . 01.2.08.04	Penyediaan Jasa Pelayanan Umum Kantor	422.388.134,00	0,00	0,00	0,00
7.01 . 7-01.1-03.0-00.12 . 01.2.09	<i>Pemeliharaan Barang Milik Daerah Penunjang Urusan Pemerintahan Daerah</i>	378.423.680,00	0,00	0,00	0,00
		339.963.826,00	193.912.756,00	0,00	0,00
		274.858.431,00	193.547.000,00	0,00	0,00
7.01 . 7-01.1-03.0-00.12 . 01.2.09.01	Penyediaan Jasa Pemeliharaan, Biaya Pemeliharaan, dan Pajak Kendaraan Perorangan Dinas atau Kendaraan Dinas Jabatan	71.078.040,00	0,00	0,00	0,00
		54.549.358,00	0,00	0,00	0,00
7.01 . 7-01.1-03.0-00.12 . 01.2.09.02	Penyediaan Jasa Pemeliharaan, Biaya Pemeliharaan, Pajak dan Perizinan Kendaraan Dinas Operasional atau Lapangan	262.798.542,00	0,00	0,00	0,00
		216.679.073,00	0,00	0,00	0,00
7.01 . 7-01.1-03.0-00.12 . 01.2.09.09	Pemeliharaan/Rehabilitasi Gedung Kantor dan Bangunan Lainnya	6.087.244,00	193.912.756,00	0,00	0,00
		3.630.000,00	193.547.000,00	0,00	0,00
7.01 . 7-01.1-03.0-00.12 . 03	Program Pemberdayaan Masyarakat Desa Dan Kelurahan	337.436.934,00	0,00	0,00	0,00
		257.771.500,00	0,00	0,00	0,00
7.01 . 7-01.1-03.0-00.12 . 03.2.01	<i>Koordinasi Kegiatan Pemberdayaan Desa</i>	337.436.934,00	0,00	0,00	0,00
		257.771.500,00	0,00	0,00	0,00
7.01 . 7-01.1-03.0-00.12 . 03.2.01.01	Peningkatan Partisipasi Masyarakat dalam Forum Musyawarah Perencanaan Pembangunan di Desa	337.436.934,00	0,00	0,00	0,00
		257.771.500,00	0,00	0,00	0,00
7.01 . 7-01.1-03.0-00.13	Kecamatan Kenohan	5.776.357.271,00	347.960.670,00	0,00	0,00
		3.980.913.617,00	346.180.500,00	0,00	0,00
7.01 . 7-01.1-03.0-00.13 . 01	Program Penunjang Urusan Pemerintahan Daerah Kabupaten/Kota	5.410.403.171,00	347.960.670,00	0,00	0,00
		3.637.643.617,00	346.180.500,00	0,00	0,00
7.01 . 7-01.1-03.0-00.13 . 01.2.01	<i>Perencanaan, Penganggaran, dan Evaluasi Kinerja Perangkat Daerah</i>	159.529.530,00	160.462.300,00	0,00	0,00
		17.850.000,00	160.138.000,00	0,00	0,00
7.01 . 7-01.1-03.0-00.13 . 01.2.01.06	Koordinasi dan Penyusunan Laporan Capaian Kinerja dan Ikhtisar Realisasi Kinerja SKPD	159.529.530,00	160.462.300,00	0,00	0,00
		17.850.000,00	160.138.000,00	0,00	0,00
7.01 . 7-01.1-03.0-00.13 . 01.2.02	<i>Administrasi Keuangan Perangkat Daerah</i>	4.316.116.821,00	0,00	0,00	0,00
		2.813.369.312,00	0,00	0,00	0,00
7.01 . 7-01.1-03.0-00.13 . 01.2.02.01	Penyediaan Gaji dan Tunjangan ASN	4.281.117.021,00	0,00	0,00	0,00
		2.782.519.312,00	0,00	0,00	0,00
7.01 . 7-01.1-03.0-00.13 . 01.2.02.04	Koordinasi dan Pelaksanaan Akuntansi SKPD	34.999.800,00	0,00	0,00	0,00
		30.850.000,00	0,00	0,00	0,00

KODE	URAIAN URUSAN, ORGANISASI, PROGRAM DAN KEGIATAN	ANGGARAN			
		REALISASI			
		KELOMPOK BELANJA			
		OPERASI	MODAL	TIDAK TERDUGA	TRANSFER
1	2	3	4	5	6
7.01 . 7-01.1-03.0-00.13 . 01.2.05	<i>Administrasi Kepegawaian Perangkat Daerah</i>	28.518.400,00	0,00	0,00	0,00
		0,00	0,00	0,00	0,00
7.01 . 7-01.1-03.0-00.13 . 01.2.05.11	Bimbingan Teknis Implementasi Peraturan Perundang-Undangan	28.518.400,00	0,00	0,00	0,00
		0,00	0,00	0,00	0,00
7.01 . 7-01.1-03.0-00.13 . 01.2.06	<i>Administrasi Umum Perangkat Daerah</i>	201.357.700,00	0,00	0,00	0,00
		191.324.800,00	0,00	0,00	0,00
7.01 . 7-01.1-03.0-00.13 . 01.2.06.01	Penyediaan Komponen Instalasi Listrik/Penerangan Bangunan Kantor	6.344.000,00	0,00	0,00	0,00
		6.344.000,00	0,00	0,00	0,00
7.01 . 7-01.1-03.0-00.13 . 01.2.06.02	Penyediaan Peralatan dan Perlengkapan Kantor	24.977.700,00	0,00	0,00	0,00
		24.725.800,00	0,00	0,00	0,00
7.01 . 7-01.1-03.0-00.13 . 01.2.06.04	Penyediaan Bahan Logistik Kantor	9.481.000,00	0,00	0,00	0,00
		4.655.000,00	0,00	0,00	0,00
7.01 . 7-01.1-03.0-00.13 . 01.2.06.05	Penyediaan Barang Cetak dan Penggandaan	1.519.800,00	0,00	0,00	0,00
		0,00	0,00	0,00	0,00
7.01 . 7-01.1-03.0-00.13 . 01.2.06.09	Penyelenggaraan Rapat Koordinasi dan Konsultasi SKPD	154.050.000,00	0,00	0,00	0,00
		152.950.000,00	0,00	0,00	0,00
7.01 . 7-01.1-03.0-00.13 . 01.2.06.10	Penatausahaan Arsip Dinamis pada SKPD	4.985.200,00	0,00	0,00	0,00
		2.650.000,00	0,00	0,00	0,00
7.01 . 7-01.1-03.0-00.13 . 01.2.07	<i>Pengadaan Barang Milik Daerah Penunjang Urusan Pemerintah Daerah</i>	0,00	58.280.000,00	0,00	0,00
		0,00	57.211.000,00	0,00	0,00
7.01 . 7-01.1-03.0-00.13 . 01.2.07.06	Pengadaan Peralatan dan Mesin Lainnya	0,00	58.280.000,00	0,00	0,00
		0,00	57.211.000,00	0,00	0,00
7.01 . 7-01.1-03.0-00.13 . 01.2.08	<i>Penyediaan Jasa Penunjang Urusan Pemerintahan Daerah</i>	693.207.860,00	0,00	0,00	0,00
		610.693.742,00	0,00	0,00	0,00
7.01 . 7-01.1-03.0-00.13 . 01.2.08.01	Penyediaan Jasa Surat Menyurat	2.893.000,00	0,00	0,00	0,00
		2.893.000,00	0,00	0,00	0,00
7.01 . 7-01.1-03.0-00.13 . 01.2.08.02	Penyediaan Jasa Komunikasi, Sumber Daya Air dan Listrik	99.752.484,00	0,00	0,00	0,00
		93.934.982,00	0,00	0,00	0,00
7.01 . 7-01.1-03.0-00.13 . 01.2.08.04	Penyediaan Jasa Pelayanan Umum Kantor	590.562.376,00	0,00	0,00	0,00
		513.865.760,00	0,00	0,00	0,00

KODE	URAIAN URUSAN, ORGANISASI, PROGRAM DAN KEGIATAN	ANGGARAN			
		REALISASI			
		KELOMPOK BELANJA			
		OPERASI	MODAL	TIDAK TERDUGA	TRANSFER
1	2	3	4	5	6
7.01 . 7-01.1-03.0-00.13 . 01.2.09	<i>Pemeliharaan Barang Milik Daerah Penunjang Urusan Pemerintahan Daerah</i>	11.672.860,00	129.218.370,00	0,00	0,00
7.01 . 7-01.1-03.0-00.13 . 01.2.09.02	Penyediaan Jasa Pemeliharaan, Biaya Pemeliharaan, Pajak dan Perizinan Kendaraan Dinas Operasional atau Lapangan	4.405.763,00	128.831.500,00	0,00	0,00
7.01 . 7-01.1-03.0-00.13 . 01.2.09.09	Pemeliharaan/Rehabilitasi Gedung Kantor dan Bangunan Lainnya	6.975.000,00	0,00	0,00	0,00
7.01 . 7-01.1-03.0-00.13 . 02	Program Penyelenggaraan Pemerintahan Dan Pelayanan Publik	1.305.763,00	0,00	0,00	0,00
7.01 . 7-01.1-03.0-00.13 . 02.2.04	<i>Pelaksanaan Urusan Pemerintahan yang Dilimpahkan kepada Camat</i>	4.697.860,00	129.218.370,00	0,00	0,00
7.01 . 7-01.1-03.0-00.13 . 02.2.04.02	Pelaksanaan Urusan Pemerintahan yang terkait dengan Nonperizinan	3.100.000,00	128.831.500,00	0,00	0,00
7.01 . 7-01.1-03.0-00.13 . 03	Program Pemberdayaan Masyarakat Desa Dan Kelurahan	25.000.000,00	0,00	0,00	0,00
7.01 . 7-01.1-03.0-00.13 . 03.2.01	<i>Koordinasi Kegiatan Pemberdayaan Desa</i>	16.570.000,00	0,00	0,00	0,00
7.01 . 7-01.1-03.0-00.13 . 03.2.01.01	Peningkatan Partisipasi Masyarakat dalam Forum Musyawarah Perencanaan Pembangunan di Desa	25.000.000,00	0,00	0,00	0,00
7.01 . 7-01.1-03.0-00.13 . 03.2.01.03	Peningkatan Efektifitas Kegiatan Pemberdayaan Masyarakat di Wilayah Kecamatan	16.570.000,00	0,00	0,00	0,00
7.01 . 7-01.1-03.0-00.14	Kecamatan Kembang Janggut	340.954.100,00	0,00	0,00	0,00
7.01 . 7-01.1-03.0-00.14 . 01	Program Penunjang Urusan Pemerintahan Daerah Kabupaten/Kota	326.700.000,00	0,00	0,00	0,00
7.01 . 7-01.1-03.0-00.14 . 01.2.01	<i>Perencanaan, Penganggaran, dan Evaluasi Kinerja Perangkat Daerah</i>	340.954.100,00	0,00	0,00	0,00
7.01 . 7-01.1-03.0-00.14 . 01.2.01.01	Penyusunan Dokumen Perencanaan Perangkat Daerah	326.700.000,00	0,00	0,00	0,00
7.01 . 7-01.1-03.0-00.14 . 01.2.01.06	Koordinasi dan Penyusunan Laporan Capaian Kinerja dan Ikhtisar Realisasi Kinerja SKPD	29.998.500,00	0,00	0,00	0,00
		22.567.500,00	0,00	0,00	0,00
		310.955.600,00	0,00	0,00	0,00
		304.132.500,00	0,00	0,00	0,00
		6.877.800.820,00	782.159.269,00	0,00	0,00
		6.074.021.369,00	745.564.100,00	0,00	0,00
		6.143.576.820,00	782.159.269,00	0,00	0,00
		5.353.887.269,00	745.564.100,00	0,00	0,00
		81.873.000,00	13.127.000,00	0,00	0,00
		75.608.700,00	13.000.000,00	0,00	0,00
		20.000.000,00	0,00	0,00	0,00
		19.671.200,00	0,00	0,00	0,00
		61.873.000,00	13.127.000,00	0,00	0,00
		55.937.500,00	13.000.000,00	0,00	0,00

KODE	URAIAN URUSAN, ORGANISASI, PROGRAM DAN KEGIATAN	ANGGARAN			
		REALISASI			
		KELOMPOK BELANJA			
		OPERASI	MODAL	TIDAK TERDUGA	TRANSFER
1	2	3	4	5	6
7.01 . 7-01.1-03.0-00.14 . 01.2.02	<i>Administrasi Keuangan Perangkat Daerah</i>	4.494.719.469,00	91.154.500,00	0,00	0,00
		3.863.360.950,00	91.154.500,00	0,00	0,00
7.01 . 7-01.1-03.0-00.14 . 01.2.02.01	Penyediaan Gaji dan Tunjangan ASN	4.330.119.469,00	0,00	0,00	0,00
		3.702.690.950,00	0,00	0,00	0,00
7.01 . 7-01.1-03.0-00.14 . 01.2.02.04	Koordinasi dan Pelaksanaan Akuntansi SKPD	0,00	91.154.500,00	0,00	0,00
		0,00	91.154.500,00	0,00	0,00
7.01 . 7-01.1-03.0-00.14 . 01.2.02.05	Koordinasi dan Penyusunan Laporan Keuangan Akhir Tahun SKPD	20.000.000,00	0,00	0,00	0,00
		16.270.000,00	0,00	0,00	0,00
7.01 . 7-01.1-03.0-00.14 . 01.2.02.07	Koordinasi dan Penyusunan Laporan Keuangan Bulanan/Triwulanan/Semesteran SKPD	144.600.000,00	0,00	0,00	0,00
		144.400.000,00	0,00	0,00	0,00
7.01 . 7-01.1-03.0-00.14 . 01.2.05	<i>Administrasi Kepegawaian Perangkat Daerah</i>	202.000.000,00	0,00	0,00	0,00
		200.796.800,00	0,00	0,00	0,00
7.01 . 7-01.1-03.0-00.14 . 01.2.05.02	Pengadaan Pakaian Dinas Beserta Atribut Kelengkapannya	202.000.000,00	0,00	0,00	0,00
		200.796.800,00	0,00	0,00	0,00
7.01 . 7-01.1-03.0-00.14 . 01.2.06	<i>Administrasi Umum Perangkat Daerah</i>	346.422.444,00	0,00	0,00	0,00
		318.009.250,00	0,00	0,00	0,00
7.01 . 7-01.1-03.0-00.14 . 01.2.06.01	Penyediaan Komponen Instalasi Listrik/Penerangan Bangunan Kantor	21.014.300,00	0,00	0,00	0,00
		14.112.500,00	0,00	0,00	0,00
7.01 . 7-01.1-03.0-00.14 . 01.2.06.02	Penyediaan Peralatan dan Perlengkapan Kantor	34.075.000,00	0,00	0,00	0,00
		31.831.500,00	0,00	0,00	0,00
7.01 . 7-01.1-03.0-00.14 . 01.2.06.04	Penyediaan Bahan Logistik Kantor	67.487.344,00	0,00	0,00	0,00
		65.513.000,00	0,00	0,00	0,00
7.01 . 7-01.1-03.0-00.14 . 01.2.06.05	Penyediaan Barang Cetak dan Penggandaan	8.327.800,00	0,00	0,00	0,00
		1.897.250,00	0,00	0,00	0,00
7.01 . 7-01.1-03.0-00.14 . 01.2.06.09	Penyelenggaraan Rapat Koordinasi dan Konsultasi SKPD	150.000.000,00	0,00	0,00	0,00
		149.815.000,00	0,00	0,00	0,00
7.01 . 7-01.1-03.0-00.14 . 01.2.06.10	Penatausahaan Arsip Dinamis pada SKPD	65.518.000,00	0,00	0,00	0,00
		54.840.000,00	0,00	0,00	0,00
7.01 . 7-01.1-03.0-00.14 . 01.2.07	<i>Pengadaan Barang Milik Daerah Penunjang Urusan Pemerintah Daerah</i>	407.564.900,00	677.877.769,00	0,00	0,00
		397.230.600,00	641.409.600,00	0,00	0,00

KODE	URAIAN URUSAN, ORGANISASI, PROGRAM DAN KEGIATAN	ANGGARAN			
		REALISASI			
		KELOMPOK BELANJA			
		OPERASI	MODAL	TIDAK TERDUGA	TRANSFER
1	2	3	4	5	6
7.01 . 7-01.1-03.0-00.14 . 01.2.07.06	Pengadaan Peralatan dan Mesin Lainnya	227.300,00	58.052.700,00	0,00	0,00
		0,00	55.570.000,00	0,00	0,00
7.01 . 7-01.1-03.0-00.14 . 01.2.07.09	Pengadaan Gedung Kantor atau Bangunan Lainnya	407.337.600,00	243.131.269,00	0,00	0,00
		397.230.600,00	237.833.600,00	0,00	0,00
7.01 . 7-01.1-03.0-00.14 . 01.2.07.10	Pengadaan Sarana dan Prasarana Gedung Kantor atau Bangunan Lainnya	0,00	376.693.800,00	0,00	0,00
		0,00	348.006.000,00	0,00	0,00
7.01 . 7-01.1-03.0-00.14 . 01.2.08	<i>Penyediaan Jasa Penunjang Urusan Pemerintahan Daerah</i>	276.132.957,00	0,00	0,00	0,00
		227.524.169,00	0,00	0,00	0,00
7.01 . 7-01.1-03.0-00.14 . 01.2.08.02	Penyediaan Jasa Komunikasi, Sumber Daya Air dan Listrik	64.097.109,00	0,00	0,00	0,00
		52.341.761,00	0,00	0,00	0,00
7.01 . 7-01.1-03.0-00.14 . 01.2.08.04	Penyediaan Jasa Pelayanan Umum Kantor	212.035.848,00	0,00	0,00	0,00
		175.182.408,00	0,00	0,00	0,00
7.01 . 7-01.1-03.0-00.14 . 01.2.09	<i>Pemeliharaan Barang Milik Daerah Penunjang Urusan Pemerintahan Daerah</i>	334.864.050,00	0,00	0,00	0,00
		271.356.800,00	0,00	0,00	0,00
7.01 . 7-01.1-03.0-00.14 . 01.2.09.02	Penyediaan Jasa Pemeliharaan, Biaya Pemeliharaan, Pajak dan Perizinan Kendaraan Dinas Operasional atau Lapangan	334.864.050,00	0,00	0,00	0,00
		271.356.800,00	0,00	0,00	0,00
7.01 . 7-01.1-03.0-00.14 . 01.2.09.09	Pemeliharaan/Rehabilitasi Gedung Kantor dan Bangunan Lainnya	0,00	0,00	0,00	0,00
		0,00	0,00	0,00	0,00
7.01 . 7-01.1-03.0-00.14 . 02	<i>Program Penyelenggaraan Pemerintahan Dan Pelayanan Publik</i>	230.100.000,00	0,00	0,00	0,00
		223.225.100,00	0,00	0,00	0,00
7.01 . 7-01.1-03.0-00.14 . 02.2.04	<i>Pelaksanaan Urusan Pemerintahan yang Dilimpahkan kepada Camat</i>	230.100.000,00	0,00	0,00	0,00
		223.225.100,00	0,00	0,00	0,00
7.01 . 7-01.1-03.0-00.14 . 02.2.04.02	Pelaksanaan Urusan Pemerintahan yang terkait dengan Nonperizinan	30.100.000,00	0,00	0,00	0,00
		30.100.000,00	0,00	0,00	0,00
7.01 . 7-01.1-03.0-00.14 . 02.2.04.03	Pelaksanaan Urusan Pemerintahan yang terkait dengan Kewenangan Lain yang Dilimpahkan	200.000.000,00	0,00	0,00	0,00
		193.125.100,00	0,00	0,00	0,00
7.01 . 7-01.1-03.0-00.14 . 03	<i>Program Pemberdayaan Masyarakat Desa Dan Kelurahan</i>	504.124.000,00	0,00	0,00	0,00
		496.909.000,00	0,00	0,00	0,00
7.01 . 7-01.1-03.0-00.14 . 03.2.01	<i>Koordinasi Kegiatan Pemberdayaan Desa</i>	504.124.000,00	0,00	0,00	0,00
		496.909.000,00	0,00	0,00	0,00

KODE	URAIAN URUSAN, ORGANISASI, PROGRAM DAN KEGIATAN	ANGGARAN			
		REALISASI			
		KELOMPOK BELANJA			
		OPERASI	MODAL	TIDAK TERDUGA	TRANSFER
1	2	3	4	5	6
7.01 . 7-01.1-03.0-00.14 . 03.2.01.01	Peningkatan Partisipasi Masyarakat dalam Forum Musyawarah Perencanaan Pembangunan di Desa	16.105.000,00	0,00	0,00	0,00
7.01 . 7-01.1-03.0-00.14 . 03.2.01.03	Peningkatan Efektifitas Kegiatan Pemberdayaan Masyarakat di Wilayah Kecamatan	16.105.000,00	0,00	0,00	0,00
		488.019.000,00	0,00	0,00	0,00
7.01 . 7-01.1-03.0-00.15	Kecamatan Tabang	480.804.000,00	0,00	0,00	0,00
		8.775.028.018,00	420.578.500,00	0,00	0,00
		6.711.309.824,00	405.652.900,00	0,00	0,00
7.01 . 7-01.1-03.0-00.15 . 01	Program Penunjang Urusan Pemerintahan Daerah Kabupaten/Kota	7.148.122.038,00	420.578.500,00	0,00	0,00
		5.684.948.044,00	405.652.900,00	0,00	0,00
7.01 . 7-01.1-03.0-00.15 . 01.2.01	<i>Perencanaan, Penganggaran, dan Evaluasi Kinerja Perangkat Daerah</i>	303.070.000,00	189.432.000,00	0,00	0,00
		81.286.000,00	187.451.000,00	0,00	0,00
7.01 . 7-01.1-03.0-00.15 . 01.2.01.01	Penyusunan Dokumen Perencanaan Perangkat Daerah	47.960.000,00	0,00	0,00	0,00
		34.086.000,00	0,00	0,00	0,00
7.01 . 7-01.1-03.0-00.15 . 01.2.01.06	Koordinasi dan Penyusunan Laporan Capaian Kinerja dan Ikhtisar Realisasi Kinerja SKPD	255.110.000,00	189.432.000,00	0,00	0,00
		47.200.000,00	187.451.000,00	0,00	0,00
7.01 . 7-01.1-03.0-00.15 . 01.2.02	<i>Administrasi Keuangan Perangkat Daerah</i>	5.162.382.956,00	0,00	0,00	0,00
		4.861.335.192,00	0,00	0,00	0,00
7.01 . 7-01.1-03.0-00.15 . 01.2.02.01	Penyediaan Gaji dan Tunjangan ASN	5.083.662.956,00	0,00	0,00	0,00
		4.782.835.192,00	0,00	0,00	0,00
7.01 . 7-01.1-03.0-00.15 . 01.2.02.07	Koordinasi dan Penyusunan Laporan Keuangan Bulanan/Triwulanan/Semesteran SKPD	78.720.000,00	0,00	0,00	0,00
		78.500.000,00	0,00	0,00	0,00
7.01 . 7-01.1-03.0-00.15 . 01.2.03	<i>Administrasi Barang Milik Daerah pada Perangkat Daerah</i>	33.600.000,00	0,00	0,00	0,00
		33.600.000,00	0,00	0,00	0,00
7.01 . 7-01.1-03.0-00.15 . 01.2.03.05	Rekonsiliasi dan Penyusunan Laporan Barang Milik Daerah pada SKPD	33.600.000,00	0,00	0,00	0,00
		33.600.000,00	0,00	0,00	0,00
7.01 . 7-01.1-03.0-00.15 . 01.2.06	<i>Administrasi Umum Perangkat Daerah</i>	365.781.514,00	173.540.000,00	0,00	0,00
		357.160.000,00	162.021.200,00	0,00	0,00
7.01 . 7-01.1-03.0-00.15 . 01.2.06.02	Penyediaan Peralatan dan Perlengkapan Kantor	25.114.000,00	0,00	0,00	0,00
		24.460.000,00	0,00	0,00	0,00
7.01 . 7-01.1-03.0-00.15 . 01.2.06.04	Penyediaan Bahan Logistik Kantor	23.592.800,00	0,00	0,00	0,00
		23.315.000,00	0,00	0,00	0,00

KODE	URAIAN URUSAN, ORGANISASI, PROGRAM DAN KEGIATAN	ANGGARAN			
		REALISASI			
		KELOMPOK BELANJA			
		OPERASI	MODAL	TIDAK TERDUGA	TRANSFER
1	2	3	4	5	6
7.01 . 7-01.1-03.0-00.15 . 01.2.06.05	Penyediaan Barang Cetak dan Penggandaan	19.661.114,00	0,00	0,00	0,00
		15.810.000,00	0,00	0,00	0,00
7.01 . 7-01.1-03.0-00.15 . 01.2.06.09	Penyelenggaraan Rapat Koordinasi dan Konsultasi SKPD	253.473.600,00	0,00	0,00	0,00
		250.840.000,00	0,00	0,00	0,00
7.01 . 7-01.1-03.0-00.15 . 01.2.06.10	Penatausahaan Arsip Dinamis pada SKPD	43.940.000,00	173.540.000,00	0,00	0,00
		42.735.000,00	162.021.200,00	0,00	0,00
7.01 . 7-01.1-03.0-00.15 . 01.2.07	<i>Pengadaan Barang Milik Daerah Penunjang Urusan Pemerintah Daerah</i>	673.500,00	57.606.500,00	0,00	0,00
		0,00	56.180.700,00	0,00	0,00
7.01 . 7-01.1-03.0-00.15 . 01.2.07.06	Pengadaan Peralatan dan Mesin Lainnya	673.500,00	57.606.500,00	0,00	0,00
		0,00	56.180.700,00	0,00	0,00
7.01 . 7-01.1-03.0-00.15 . 01.2.08	<i>Penyediaan Jasa Penunjang Urusan Pemerintahan Daerah</i>	263.174.788,00	0,00	0,00	0,00
		236.118.052,00	0,00	0,00	0,00
7.01 . 7-01.1-03.0-00.15 . 01.2.08.02	Penyediaan Jasa Komunikasi, Sumber Daya Air dan Listrik	30.548.400,00	0,00	0,00	0,00
		16.454.200,00	0,00	0,00	0,00
7.01 . 7-01.1-03.0-00.15 . 01.2.08.04	Penyediaan Jasa Pelayanan Umum Kantor	232.626.388,00	0,00	0,00	0,00
		219.663.852,00	0,00	0,00	0,00
7.01 . 7-01.1-03.0-00.15 . 01.2.09	<i>Pemeliharaan Barang Milik Daerah Penunjang Urusan Pemerintahan Daerah</i>	1.019.439.280,00	0,00	0,00	0,00
		115.448.800,00	0,00	0,00	0,00
7.01 . 7-01.1-03.0-00.15 . 01.2.09.02	Penyediaan Jasa Pemeliharaan, Biaya Pemeliharaan, Pajak dan Perizinan Kendaraan Dinas Operasional atau Lapangan	123.319.600,00	0,00	0,00	0,00
		114.898.800,00	0,00	0,00	0,00
7.01 . 7-01.1-03.0-00.15 . 01.2.09.09	Pemeliharaan/Rehabilitasi Gedung Kantor dan Bangunan Lainnya	896.119.680,00	0,00	0,00	0,00
		550.000,00	0,00	0,00	0,00
7.01 . 7-01.1-03.0-00.15 . 03	<i>Program Pemberdayaan Masyarakat Desa Dan Kelurahan</i>	1.626.905.980,00	0,00	0,00	0,00
		1.026.361.780,00	0,00	0,00	0,00
7.01 . 7-01.1-03.0-00.15 . 03.2.01	<i>Koordinasi Kegiatan Pemberdayaan Desa</i>	1.626.905.980,00	0,00	0,00	0,00
		1.026.361.780,00	0,00	0,00	0,00
7.01 . 7-01.1-03.0-00.15 . 03.2.01.01	Peningkatan Partisipasi Masyarakat dalam Forum Musyawarah Perencanaan Pembangunan di Desa	28.802.500,00	0,00	0,00	0,00
		21.643.800,00	0,00	0,00	0,00
7.01 . 7-01.1-03.0-00.15 . 03.2.01.03	Peningkatan Efektifitas Kegiatan Pemberdayaan Masyarakat di Wilayah Kecamatan	1.598.103.480,00	0,00	0,00	0,00
		1.004.717.980,00	0,00	0,00	0,00

KODE	URAIAN URUSAN, ORGANISASI, PROGRAM DAN KEGIATAN	ANGGARAN			
		REALISASI			
		KELOMPOK BELANJA			
		OPERASI	MODAL	TIDAK TERDUGA	TRANSFER
1	2	3	4	5	6
7.01 . 7-01.1-03.0-00.16	Kecamatan Muara Wis	6.064.343.916,00	863.801.503,00	0,00	0,00
7.01 . 7-01.1-03.0-00.16 . 01	Program Penunjang Urusan Pemerintahan Daerah Kabupaten/Kota	5.760.586.881,00	828.818.500,00	0,00	0,00
7.01 . 7-01.1-03.0-00.16 . 01.2.01	<i>Perencanaan, Penganggaran, dan Evaluasi Kinerja Perangkat Daerah</i>	5.399.117.716,00	863.801.503,00	0,00	0,00
7.01 . 7-01.1-03.0-00.16 . 01.2.01.01	Penyusunan Dokumen Perencanaan Perangkat Daerah	5.104.407.181,00	828.818.500,00	0,00	0,00
7.01 . 7-01.1-03.0-00.16 . 01.2.01.06	Koordinasi dan Penyusunan Laporan Capaian Kinerja dan Ikhtisar Realisasi Kinerja SKPD	104.562.000,00	55.371.000,00	0,00	0,00
7.01 . 7-01.1-03.0-00.16 . 01.2.01.07	Evaluasi Kinerja Perangkat Daerah	94.880.000,00	53.700.000,00	0,00	0,00
7.01 . 7-01.1-03.0-00.16 . 01.2.02	<i>Administrasi Keuangan Perangkat Daerah</i>	25.740.000,00	0,00	0,00	0,00
7.01 . 7-01.1-03.0-00.16 . 01.2.02.01	Penyediaan Gaji dan Tunjangan ASN	22.980.000,00	0,00	0,00	0,00
7.01 . 7-01.1-03.0-00.16 . 01.2.02.07	Koordinasi dan Penyusunan Laporan Keuangan Bulanan/Triwulanan/Semesteran SKPD	68.822.000,00	55.371.000,00	0,00	0,00
7.01 . 7-01.1-03.0-00.16 . 01.2.03	<i>Administrasi Barang Milik Daerah pada Perangkat Daerah</i>	65.030.000,00	53.700.000,00	0,00	0,00
7.01 . 7-01.1-03.0-00.16 . 01.2.03.05	Rekonsiliasi dan Penyusunan Laporan Barang Milik Daerah pada SKPD	10.000.000,00	0,00	0,00	0,00
7.01 . 7-01.1-03.0-00.16 . 01.2.05	<i>Administrasi Kepegawaian Perangkat Daerah</i>	6.870.000,00	0,00	0,00	0,00
7.01 . 7-01.1-03.0-00.16 . 01.2.05.11	Bimbingan Teknis Implementasi Peraturan Perundang-Undangan	4.064.314.967,00	0,00	0,00	0,00
7.01 . 7-01.1-03.0-00.16 . 01.2.06	<i>Administrasi Umum Perangkat Daerah</i>	3.828.122.731,00	0,00	0,00	0,00
7.01 . 7-01.1-03.0-00.16 . 01.2.06.01	Penyediaan Komponen Instalasi Listrik/Penerangan Bangunan Kantor	3.983.114.967,00	0,00	0,00	0,00
		3.749.362.731,00	0,00	0,00	0,00
		81.200.000,00	0,00	0,00	0,00
		78.760.000,00	0,00	0,00	0,00
		40.800.000,00	0,00	0,00	0,00
		40.800.000,00	0,00	0,00	0,00
		40.800.000,00	0,00	0,00	0,00
		30.000.000,00	0,00	0,00	0,00
		21.620.000,00	0,00	0,00	0,00
		30.000.000,00	0,00	0,00	0,00
		21.620.000,00	0,00	0,00	0,00
		347.156.100,00	12.529.000,00	0,00	0,00
		340.767.200,00	11.460.000,00	0,00	0,00
		1.497.300,00	0,00	0,00	0,00
		1.497.300,00	0,00	0,00	0,00

KODE	URAIAN URUSAN, ORGANISASI, PROGRAM DAN KEGIATAN	ANGGARAN			
		REALISASI			
		KELOMPOK BELANJA			
		OPERASI	MODAL	TIDAK TERDUGA	TRANSFER
1	2	3	4	5	6
7.01 . 7-01.1-03.0-00.16 . 01.2.06.02	Penyediaan Peralatan dan Perlengkapan Kantor	16.078.000,00	0,00	0,00	0,00
		16.078.000,00	0,00	0,00	0,00
7.01 . 7-01.1-03.0-00.16 . 01.2.06.04	Penyediaan Bahan Logistik Kantor	93.802.000,00	0,00	0,00	0,00
		91.949.000,00	0,00	0,00	0,00
7.01 . 7-01.1-03.0-00.16 . 01.2.06.05	Penyediaan Barang Cetak dan Penggandaan	4.000.000,00	0,00	0,00	0,00
		3.362.900,00	0,00	0,00	0,00
7.01 . 7-01.1-03.0-00.16 . 01.2.06.06	Penyediaan Bahan Bacaan dan Peraturan Perundang-undangan	3.000.000,00	0,00	0,00	0,00
		3.000.000,00	0,00	0,00	0,00
7.01 . 7-01.1-03.0-00.16 . 01.2.06.09	Penyelenggaraan Rapat Koordinasi dan Konsultasi SKPD	180.180.000,00	0,00	0,00	0,00
		177.060.000,00	0,00	0,00	0,00
7.01 . 7-01.1-03.0-00.16 . 01.2.06.10	Penatausahaan Arsip Dinamis pada SKPD	48.598.800,00	12.529.000,00	0,00	0,00
		47.820.000,00	11.460.000,00	0,00	0,00
7.01 . 7-01.1-03.0-00.16 . 01.2.07	<i>Pengadaan Barang Milik Daerah Penunjang Urusan Pemerintah Daerah</i>	19.717.357,00	611.162.643,00	0,00	0,00
		12.360.000,00	581.443.500,00	0,00	0,00
7.01 . 7-01.1-03.0-00.16 . 01.2.07.06	Pengadaan Peralatan dan Mesin Lainnya	1.461.000,00	56.819.000,00	0,00	0,00
		900.000,00	56.395.000,00	0,00	0,00
7.01 . 7-01.1-03.0-00.16 . 01.2.07.10	Pengadaan Sarana dan Prasarana Gedung Kantor atau Bangunan Lainnya	18.256.357,00	554.343.643,00	0,00	0,00
		11.460.000,00	525.048.500,00	0,00	0,00
7.01 . 7-01.1-03.0-00.16 . 01.2.08	<i>Penyediaan Jasa Penunjang Urusan Pemerintahan Daerah</i>	510.979.292,00	0,00	0,00	0,00
		498.126.250,00	0,00	0,00	0,00
7.01 . 7-01.1-03.0-00.16 . 01.2.08.01	Penyediaan Jasa Surat Menyurat	1.892.000,00	0,00	0,00	0,00
		1.890.000,00	0,00	0,00	0,00
7.01 . 7-01.1-03.0-00.16 . 01.2.08.02	Penyediaan Jasa Komunikasi, Sumber Daya Air dan Listrik	247.669.332,00	0,00	0,00	0,00
		238.694.152,00	0,00	0,00	0,00
7.01 . 7-01.1-03.0-00.16 . 01.2.08.04	Penyediaan Jasa Pelayanan Umum Kantor	261.417.960,00	0,00	0,00	0,00
		257.542.098,00	0,00	0,00	0,00
7.01 . 7-01.1-03.0-00.16 . 01.2.09	<i>Pemeliharaan Barang Milik Daerah Penunjang Urusan Pemerintahan Daerah</i>	281.588.000,00	184.738.860,00	0,00	0,00
		267.731.000,00	182.215.000,00	0,00	0,00
7.01 . 7-01.1-03.0-00.16 . 01.2.09.02	Penyediaan Jasa Pemeliharaan, Biaya Pemeliharaan, Pajak dan Perizinan Kendaraan Dinas Operasional atau Lapangan	273.128.000,00	0,00	0,00	0,00
		260.471.000,00	0,00	0,00	0,00

KODE	URAIAN URUSAN, ORGANISASI, PROGRAM DAN KEGIATAN	ANGGARAN			
		REALISASI			
		KELOMPOK BELANJA			
		OPERASI	MODAL	TIDAK TERDUGA	TRANSFER
1	2	3	4	5	6
7.01 . 7-01.1-03.0-00.16 . 01.2.09.09	Pemeliharaan/Rehabilitasi Gedung Kantor dan Bangunan Lainnya	8.460.000,00	184.738.860,00	0,00	0,00
7.01 . 7-01.1-03.0-00.16 . 02	Program Penyelenggaraan Pemerintahan Dan Pelayanan Publik	7.260.000,00	182.215.000,00	0,00	0,00
		200.000.000,00	0,00	0,00	0,00
7.01 . 7-01.1-03.0-00.16 . 02.2.04	<i>Pelaksanaan Urusan Pemerintahan yang Dilimpahkan kepada Camat</i>	198.602.500,00	0,00	0,00	0,00
		200.000.000,00	0,00	0,00	0,00
7.01 . 7-01.1-03.0-00.16 . 02.2.04.02	Pelaksanaan Urusan Pemerintahan yang terkait dengan Nonperizinan	198.602.500,00	0,00	0,00	0,00
		0,00	0,00	0,00	0,00
		0,00	0,00	0,00	0,00
7.01 . 7-01.1-03.0-00.16 . 02.2.04.03	Pelaksanaan Urusan Pemerintahan yang terkait dengan Kewenangan Lain yang Dilimpahkan	200.000.000,00	0,00	0,00	0,00
		198.602.500,00	0,00	0,00	0,00
7.01 . 7-01.1-03.0-00.16 . 03	Program Pemberdayaan Masyarakat Desa Dan Kelurahan	465.226.200,00	0,00	0,00	0,00
		457.577.200,00	0,00	0,00	0,00
7.01 . 7-01.1-03.0-00.16 . 03.2.01	<i>Koordinasi Kegiatan Pemberdayaan Desa</i>	465.226.200,00	0,00	0,00	0,00
		457.577.200,00	0,00	0,00	0,00
7.01 . 7-01.1-03.0-00.16 . 03.2.01.01	Peningkatan Partisipasi Masyarakat dalam Forum Musyawarah Perencanaan Pembangunan di Desa	24.300.000,00	0,00	0,00	0,00
		23.780.000,00	0,00	0,00	0,00
7.01 . 7-01.1-03.0-00.16 . 03.2.01.03	Peningkatan Efektifitas Kegiatan Pemberdayaan Masyarakat di Wilayah Kecamatan	440.926.200,00	0,00	0,00	0,00
		433.797.200,00	0,00	0,00	0,00
7.01 . 7-01.1-03.0-00.17	Kecamatan Sanga Sanga	13.723.937.311,00	972.287.530,00	0,00	0,00
		12.560.911.122,00	964.231.000,00	0,00	0,00
7.01 . 7-01.1-03.0-00.17 . 01	Program Penunjang Urusan Pemerintahan Daerah Kabupaten/Kota	10.102.097.353,00	959.969.530,00	0,00	0,00
		9.142.309.422,00	952.076.000,00	0,00	0,00
7.01 . 7-01.1-03.0-00.17 . 01.2.01	<i>Perencanaan, Penganggaran, dan Evaluasi Kinerja Perangkat Daerah</i>	540.729.000,00	403.953.000,00	0,00	0,00
		525.286.725,00	398.213.000,00	0,00	0,00
7.01 . 7-01.1-03.0-00.17 . 01.2.01.01	Penyusunan Dokumen Perencanaan Perangkat Daerah	39.636.000,00	27.364.000,00	0,00	0,00
		39.250.000,00	27.170.000,00	0,00	0,00
7.01 . 7-01.1-03.0-00.17 . 01.2.01.06	Koordinasi dan Penyusunan Laporan Capaian Kinerja dan Ikhtisar Realisasi Kinerja SKPD	501.093.000,00	376.589.000,00	0,00	0,00
		486.036.725,00	371.043.000,00	0,00	0,00
7.01 . 7-01.1-03.0-00.17 . 01.2.02	<i>Administrasi Keuangan Perangkat Daerah</i>	7.820.448.506,00	0,00	0,00	0,00
		7.004.977.764,00	0,00	0,00	0,00

KODE	URAIAN URUSAN, ORGANISASI, PROGRAM DAN KEGIATAN	ANGGARAN			
		REALISASI			
		KELOMPOK BELANJA			
		OPERASI	MODAL	TIDAK TERDUGA	TRANSFER
1	2	3	4	5	6
7.01 . 7-01.1-03.0-00.17 . 01.2.02.01	Penyediaan Gaji dan Tunjangan ASN	7.424.860.306,00	0,00	0,00	0,00
		6.637.564.464,00	0,00	0,00	0,00
7.01 . 7-01.1-03.0-00.17 . 01.2.02.04	Koordinasi dan Pelaksanaan Akuntansi SKPD	42.668.200,00	0,00	0,00	0,00
		42.093.300,00	0,00	0,00	0,00
7.01 . 7-01.1-03.0-00.17 . 01.2.02.07	Koordinasi dan Penyusunan Laporan Keuangan Bulanan/Triwulanan/Semesteran SKPD	352.920.000,00	0,00	0,00	0,00
		325.320.000,00	0,00	0,00	0,00
7.01 . 7-01.1-03.0-00.17 . 01.2.03	<i>Administrasi Barang Milik Daerah pada Perangkat Daerah</i>	29.088.400,00	24.348.000,00	0,00	0,00
		27.959.000,00	24.266.000,00	0,00	0,00
7.01 . 7-01.1-03.0-00.17 . 01.2.03.05	Rekonsiliasi dan Penyusunan Laporan Barang Milik Daerah pada SKPD	29.088.400,00	24.348.000,00	0,00	0,00
		27.959.000,00	24.266.000,00	0,00	0,00
7.01 . 7-01.1-03.0-00.17 . 01.2.06	<i>Administrasi Umum Perangkat Daerah</i>	233.265.000,00	0,00	0,00	0,00
		232.223.540,00	0,00	0,00	0,00
7.01 . 7-01.1-03.0-00.17 . 01.2.06.01	Penyediaan Komponen Instalasi Listrik/Penerangan Bangunan Kantor	4.500.000,00	0,00	0,00	0,00
		4.500.000,00	0,00	0,00	0,00
7.01 . 7-01.1-03.0-00.17 . 01.2.06.02	Penyediaan Peralatan dan Perlengkapan Kantor	98.255.000,00	0,00	0,00	0,00
		97.409.240,00	0,00	0,00	0,00
7.01 . 7-01.1-03.0-00.17 . 01.2.06.04	Penyediaan Bahan Logistik Kantor	18.500.000,00	0,00	0,00	0,00
		18.500.000,00	0,00	0,00	0,00
7.01 . 7-01.1-03.0-00.17 . 01.2.06.05	Penyediaan Barang Cetak dan Penggandaan	16.000.000,00	0,00	0,00	0,00
		15.966.300,00	0,00	0,00	0,00
7.01 . 7-01.1-03.0-00.17 . 01.2.06.09	Penyelenggaraan Rapat Koordinasi dan Konsultasi SKPD	96.010.000,00	0,00	0,00	0,00
		95.848.000,00	0,00	0,00	0,00
7.01 . 7-01.1-03.0-00.17 . 01.2.07	<i>Pengadaan Barang Milik Daerah Penunjang Urusan Pemerintah Daerah</i>	90.740.919,00	531.668.530,00	0,00	0,00
		88.360.900,00	529.597.000,00	0,00	0,00
7.01 . 7-01.1-03.0-00.17 . 01.2.07.06	Pengadaan Peralatan dan Mesin Lainnya	90.740.919,00	531.668.530,00	0,00	0,00
		88.360.900,00	529.597.000,00	0,00	0,00
7.01 . 7-01.1-03.0-00.17 . 01.2.08	<i>Penyediaan Jasa Penunjang Urusan Pemerintahan Daerah</i>	1.098.563.528,00	0,00	0,00	0,00
		1.008.653.633,00	0,00	0,00	0,00
7.01 . 7-01.1-03.0-00.17 . 01.2.08.01	Penyediaan Jasa Surat Menyurat	3.597.000,00	0,00	0,00	0,00
		3.500.000,00	0,00	0,00	0,00

KODE	URAIAN URUSAN, ORGANISASI, PROGRAM DAN KEGIATAN	ANGGARAN			
		REALISASI			
		KELOMPOK BELANJA			
		OPERASI	MODAL	TIDAK TERDUGA	TRANSFER
1	2	3	4	5	6
7.01 . 7-01.1-03.0-00.17 . 01.2.08.02	Penyediaan Jasa Komunikasi, Sumber Daya Air dan Listrik	295.724.500,00	0,00	0,00	0,00
		230.305.142,00	0,00	0,00	0,00
7.01 . 7-01.1-03.0-00.17 . 01.2.08.04	Penyediaan Jasa Pelayanan Umum Kantor	799.242.028,00	0,00	0,00	0,00
		774.848.491,00	0,00	0,00	0,00
7.01 . 7-01.1-03.0-00.17 . 01.2.09	<i>Pemeliharaan Barang Milik Daerah Penunjang Urusan Pemerintahan Daerah</i>	289.262.000,00	0,00	0,00	0,00
		254.847.860,00	0,00	0,00	0,00
7.01 . 7-01.1-03.0-00.17 . 01.2.09.02	Penyediaan Jasa Pemeliharaan, Biaya Pemeliharaan, Pajak dan Perizinan Kendaraan Dinas Operasional atau Lapangan	269.282.000,00	0,00	0,00	0,00
		246.623.960,00	0,00	0,00	0,00
7.01 . 7-01.1-03.0-00.17 . 01.2.09.06	Pemeliharaan Peralatan dan Mesin Lainnya	19.980.000,00	0,00	0,00	0,00
		8.223.900,00	0,00	0,00	0,00
7.01 . 7-01.1-03.0-00.17 . 02	<i>Program Penyelenggaraan Pemerintahan Dan Pelayanan Publik</i>	179.997.800,00	0,00	0,00	0,00
		173.521.800,00	0,00	0,00	0,00
7.01 . 7-01.1-03.0-00.17 . 02.2.04	<i>Pelaksanaan Urusan Pemerintahan yang Dilimpahkan kepada Camat</i>	179.997.800,00	0,00	0,00	0,00
		173.521.800,00	0,00	0,00	0,00
7.01 . 7-01.1-03.0-00.17 . 02.2.04.02	Pelaksanaan Urusan Pemerintahan yang terkait dengan Nonperizinan	29.997.800,00	0,00	0,00	0,00
		29.997.800,00	0,00	0,00	0,00
7.01 . 7-01.1-03.0-00.17 . 02.2.04.03	Pelaksanaan Urusan Pemerintahan yang terkait dengan Kewenangan Lain yang Dilimpahkan	150.000.000,00	0,00	0,00	0,00
		143.524.000,00	0,00	0,00	0,00
7.01 . 7-01.1-03.0-00.17 . 03	<i>Program Pemberdayaan Masyarakat Desa Dan Kelurahan</i>	3.441.842.158,00	12.318.000,00	0,00	0,00
		3.245.079.900,00	12.155.000,00	0,00	0,00
7.01 . 7-01.1-03.0-00.17 . 03.2.01	<i>Koordinasi Kegiatan Pemberdayaan Desa</i>	3.152.982.158,00	12.318.000,00	0,00	0,00
		2.990.771.900,00	12.155.000,00	0,00	0,00
7.01 . 7-01.1-03.0-00.17 . 03.2.01.01	Peningkatan Partisipasi Masyarakat dalam Forum Musyawarah Perencanaan Pembangunan di Desa	2.644.510.158,00	12.318.000,00	0,00	0,00
		2.490.597.400,00	12.155.000,00	0,00	0,00
7.01 . 7-01.1-03.0-00.17 . 03.2.01.03	Peningkatan Efektifitas Kegiatan Pemberdayaan Masyarakat di Wilayah Kecamatan	508.472.000,00	0,00	0,00	0,00
		500.174.500,00	0,00	0,00	0,00
7.01 . 7-01.1-03.0-00.17 . 03.2.02	<i>Kegiatan Pemberdayaan Kelurahan</i>	288.860.000,00	0,00	0,00	0,00
		254.308.000,00	0,00	0,00	0,00
7.01 . 7-01.1-03.0-00.17 . 03.2.02.03	Pemberdayaan Masyarakat di Kelurahan	288.860.000,00	0,00	0,00	0,00
		254.308.000,00	0,00	0,00	0,00

KODE	URAIAN URUSAN, ORGANISASI, PROGRAM DAN KEGIATAN	ANGGARAN			
		REALISASI			
		KELOMPOK BELANJA			
		OPERASI	MODAL	TIDAK TERDUGA	TRANSFER
1	2	3	4	5	6
7.01 . 7-01.1-03.0-00.18	Kecamatan Anggana	7.649.323.201,00	537.258.466,00	0,00	0,00
7.01 . 7-01.1-03.0-00.18 . 01	Program Penunjang Urusan Pemerintahan Daerah Kabupaten/Kota	6.874.311.624,00	531.218.156,00	0,00	0,00
7.01 . 7-01.1-03.0-00.18 . 01.2.01	<i>Perencanaan, Penganggaran, dan Evaluasi Kinerja Perangkat Daerah</i>	5.677.762.677,00	537.258.466,00	0,00	0,00
7.01 . 7-01.1-03.0-00.18 . 01.2.01.01	Penyusunan Dokumen Perencanaan Perangkat Daerah	5.091.638.288,00	531.218.156,00	0,00	0,00
7.01 . 7-01.1-03.0-00.18 . 01.2.01.06	Koordinasi dan Penyusunan Laporan Capaian Kinerja dan Ikhtisar Realisasi Kinerja SKPD	111.232.950,00	48.629.000,00	0,00	0,00
7.01 . 7-01.1-03.0-00.18 . 01.2.02	<i>Administrasi Keuangan Perangkat Daerah</i>	109.436.750,00	48.400.000,00	0,00	0,00
7.01 . 7-01.1-03.0-00.18 . 01.2.02.01	Penyediaan Gaji dan Tunjangan ASN	39.921.950,00	0,00	0,00	0,00
7.01 . 7-01.1-03.0-00.18 . 01.2.02.07	Koordinasi dan Penyusunan Laporan Keuangan Bulanan/Triwulanan/Semesteran SKPD	39.209.650,00	0,00	0,00	0,00
7.01 . 7-01.1-03.0-00.18 . 01.2.03	<i>Administrasi Barang Milik Daerah pada Perangkat Daerah</i>	71.311.000,00	48.629.000,00	0,00	0,00
7.01 . 7-01.1-03.0-00.18 . 01.2.03.06	Penatausahaan Barang Milik Daerah pada SKPD	70.227.100,00	48.400.000,00	0,00	0,00
7.01 . 7-01.1-03.0-00.18 . 01.2.05	<i>Administrasi Kepegawaian Perangkat Daerah</i>	4.437.450.397,00	0,00	0,00	0,00
7.01 . 7-01.1-03.0-00.18 . 01.2.05.02	Pengadaan Pakaian Dinas Beserta Atribut Kelengkapannya	3.921.786.293,00	0,00	0,00	0,00
7.01 . 7-01.1-03.0-00.18 . 01.2.06	<i>Administrasi Umum Perangkat Daerah</i>	4.334.130.397,00	0,00	0,00	0,00
7.01 . 7-01.1-03.0-00.18 . 01.2.06.02	Penyediaan Peralatan dan Perlengkapan Kantor	3.821.496.293,00	0,00	0,00	0,00
7.01 . 7-01.1-03.0-00.18 . 01.2.06.04	Penyediaan Bahan Logistik Kantor	103.320.000,00	0,00	0,00	0,00
		100.290.000,00	0,00	0,00	0,00
		33.600.000,00	0,00	0,00	0,00
		33.600.000,00	0,00	0,00	0,00
		33.600.000,00	0,00	0,00	0,00
		151.180.000,00	0,00	0,00	0,00
		150.621.000,00	0,00	0,00	0,00
		151.180.000,00	0,00	0,00	0,00
		150.621.000,00	0,00	0,00	0,00
		172.941.000,00	0,00	0,00	0,00
		171.277.550,00	0,00	0,00	0,00
		18.903.000,00	0,00	0,00	0,00
		18.871.000,00	0,00	0,00	0,00
		27.680.000,00	0,00	0,00	0,00
		27.620.000,00	0,00	0,00	0,00

KODE	URAIAN URUSAN, ORGANISASI, PROGRAM DAN KEGIATAN	ANGGARAN			
		REALISASI			
		KELOMPOK BELANJA			
		OPERASI	MODAL	TIDAK TERDUGA	TRANSFER
1	2	3	4	5	6
7.01 . 7-01.1-03.0-00.18 . 01.2.06.05	Penyediaan Barang Cetak dan Penggandaan	5.000.000,00	0,00	0,00	0,00
		4.884.550,00	0,00	0,00	0,00
7.01 . 7-01.1-03.0-00.18 . 01.2.06.09	Penyelenggaraan Rapat Koordinasi dan Konsultasi SKPD	101.350.000,00	0,00	0,00	0,00
		100.780.000,00	0,00	0,00	0,00
7.01 . 7-01.1-03.0-00.18 . 01.2.06.10	Penatausahaan Arsip Dinamis pada SKPD	20.008.000,00	0,00	0,00	0,00
		19.122.000,00	0,00	0,00	0,00
7.01 . 7-01.1-03.0-00.18 . 01.2.07	<i>Pengadaan Barang Milik Daerah Penunjang Urusan Pemerintah Daerah</i>	8.851.000,00	300.270.164,00	0,00	0,00
		8.640.000,00	296.735.259,00	0,00	0,00
7.01 . 7-01.1-03.0-00.18 . 01.2.07.06	Pengadaan Peralatan dan Mesin Lainnya	2.141.000,00	130.181.000,00	0,00	0,00
		1.930.000,00	128.810.000,00	0,00	0,00
7.01 . 7-01.1-03.0-00.18 . 01.2.07.09	Pengadaan Gedung Kantor atau Bangunan Lainnya	6.710.000,00	170.089.164,00	0,00	0,00
		6.710.000,00	167.925.259,00	0,00	0,00
7.01 . 7-01.1-03.0-00.18 . 01.2.08	<i>Penyediaan Jasa Penunjang Urusan Pemerintahan Daerah</i>	369.239.980,00	0,00	0,00	0,00
		325.487.074,00	0,00	0,00	0,00
7.01 . 7-01.1-03.0-00.18 . 01.2.08.02	Penyediaan Jasa Komunikasi, Sumber Daya Air dan Listrik	184.136.966,00	0,00	0,00	0,00
		148.399.766,00	0,00	0,00	0,00
7.01 . 7-01.1-03.0-00.18 . 01.2.08.04	Penyediaan Jasa Pelayanan Umum Kantor	185.103.014,00	0,00	0,00	0,00
		177.087.308,00	0,00	0,00	0,00
7.01 . 7-01.1-03.0-00.18 . 01.2.09	<i>Pemeliharaan Barang Milik Daerah Penunjang Urusan Pemerintahan Daerah</i>	393.267.350,00	188.359.302,00	0,00	0,00
		370.789.621,00	186.082.897,00	0,00	0,00
7.01 . 7-01.1-03.0-00.18 . 01.2.09.02	Penyediaan Jasa Pemeliharaan, Biaya Pemeliharaan, Pajak dan Perizinan Kendaraan Dinas Operasional atau Lapangan	236.057.350,00	0,00	0,00	0,00
		216.178.121,00	0,00	0,00	0,00
7.01 . 7-01.1-03.0-00.18 . 01.2.09.09	Pemeliharaan/Rehabilitasi Gedung Kantor dan Bangunan Lainnya	157.210.000,00	188.359.302,00	0,00	0,00
		154.611.500,00	186.082.897,00	0,00	0,00
7.01 . 7-01.1-03.0-00.18 . 02	<i>Program Penyelenggaraan Pemerintahan Dan Pelayanan Publik</i>	1.505.974.524,00	0,00	0,00	0,00
		1.430.495.836,00	0,00	0,00	0,00
7.01 . 7-01.1-03.0-00.18 . 02.2.04	<i>Pelaksanaan Urusan Pemerintahan yang Dilimpahkan kepada Camat</i>	1.505.974.524,00	0,00	0,00	0,00
		1.430.495.836,00	0,00	0,00	0,00
7.01 . 7-01.1-03.0-00.18 . 02.2.04.03	Pelaksanaan Urusan Pemerintahan yang terkait dengan Kewenangan Lain yang Dilimpahkan	1.505.974.524,00	0,00	0,00	0,00
		1.430.495.836,00	0,00	0,00	0,00

KODE	URAIAN URUSAN, ORGANISASI, PROGRAM DAN KEGIATAN	ANGGARAN			
		REALISASI			
		KELOMPOK BELANJA			
		OPERASI	MODAL	TIDAK TERDUGA	TRANSFER
1	2	3	4	5	6
7.01 . 7-01.1-03.0-00.18 . 03	Program Pemberdayaan Masyarakat Desa Dan Kelurahan	390.587.000,00	0,00	0,00	0,00
		278.769.000,00	0,00	0,00	0,00
7.01 . 7-01.1-03.0-00.18 . 03.2.01	<i>Koordinasi Kegiatan Pemberdayaan Desa</i>	19.997.000,00	0,00	0,00	0,00
		19.997.000,00	0,00	0,00	0,00
7.01 . 7-01.1-03.0-00.18 . 03.2.01.01	Peningkatan Partisipasi Masyarakat dalam Forum Musyawarah Perencanaan Pembangunan di Desa	19.997.000,00	0,00	0,00	0,00
		19.997.000,00	0,00	0,00	0,00
7.01 . 7-01.1-03.0-00.18 . 03.2.03	<i>Pemberdayaan Lembaga Kemasyarakatan Tingkat Kecamatan</i>	370.590.000,00	0,00	0,00	0,00
		258.772.000,00	0,00	0,00	0,00
7.01 . 7-01.1-03.0-00.18 . 03.2.03.01	Penyelenggaraan Lembaga Kemasyarakatan	370.590.000,00	0,00	0,00	0,00
		258.772.000,00	0,00	0,00	0,00
7.01 . 7-01.1-03.0-00.18 . 06	Program Pembinaan Dan Pengawasan Pemerintahan Desa	74.999.000,00	0,00	0,00	0,00
		73.408.500,00	0,00	0,00	0,00
7.01 . 7-01.1-03.0-00.18 . 06.2.01	<i>Fasilitasi, Rekomendasi dan Koordinasi Pembinaan dan Pengawasan Pemerintahan Desa</i>	74.999.000,00	0,00	0,00	0,00
		73.408.500,00	0,00	0,00	0,00
7.01 . 7-01.1-03.0-00.18 . 06.2.01.03	Fasilitasi Pengelolaan Keuangan Desa dan Pendayagunaan Aset Desa	74.999.000,00	0,00	0,00	0,00
		73.408.500,00	0,00	0,00	0,00
8	UNSUR PEMERINTAHAN UMUM	4.878.304.600,00	0,00	0,00	0,00
		4.230.166.357,00	0,00	0,00	0,00
8.01	Kesatuan Bangsa dan Politik	4.878.304.600,00	0,00	0,00	0,00
		4.230.166.357,00	0,00	0,00	0,00
8.01 . 1-05.8-01.0-00.03	Badan Kesatuan Bangsa dan Politik	4.878.304.600,00	0,00	0,00	0,00
		4.230.166.357,00	0,00	0,00	0,00
8.01 . 1-05.8-01.0-00.03 . 02	Program Penguatan Ideologi Pancasila Dan Karakter Kebangsaan	750.000.000,00	0,00	0,00	0,00
		660.028.000,00	0,00	0,00	0,00
8.01 . 1-05.8-01.0-00.03 . 02.2.01	<i>Perumusan Kebijakan Teknis dan Pemantapan Pelaksanaan Bidang Ideologi Pancasila dan Karakter Kebangsaan</i>	750.000.000,00	0,00	0,00	0,00
		660.028.000,00	0,00	0,00	0,00
8.01 . 1-05.8-01.0-00.03 . 02.2.01.03	Pelaksanaan Kebijakan di Bidang Ideologi Wawasan Kebangsaan, Bela Negara, Karakter Bangsa, Pembauran Kebangsaan, Bineka Tunggal Ika dan Sejarah Kebangsaan	750.000.000,00	0,00	0,00	0,00
		660.028.000,00	0,00	0,00	0,00

KODE	URAIAN URUSAN, ORGANISASI, PROGRAM DAN KEGIATAN	ANGGARAN			
		REALISASI			
		KELOMPOK BELANJA			
		OPERASI	MODAL	TIDAK TERDUGA	TRANSFER
1	2	3	4	5	6
8.01 . 1-05.8-01.0-00.03 . 03	Program Peningkatan Peran Partai Politik Dan Lembaga Pendidikan Melalui Pendidikan Politik Dan Pengembangan Etika Serta Budaya Politik	1.690.874.600,00	0,00	0,00	0,00
8.01 . 1-05.8-01.0-00.03 . 03.2.01	<i>Perumusan Kebijakan Teknis dan Pemantapan Pelaksanaan Bidang Pendidikan Politik, Etika Budaya Politik, Peningkatan Demokrasi, Fasilitasi Kelembagaan Pemerintahan, Perwakilan dan Partai Politik, Pemilihan Umum/Pemilihan Umum Kepala Daerah, serta Pemantauan Situasi Politik</i>	1.610.578.600,00	0,00	0,00	0,00
8.01 . 1-05.8-01.0-00.03 . 03.2.01.03	Pelaksanaan Kebijakan Di Bidang Pendidikan Politik, Etika Budaya Politik, Peningkatan Demokrasi, Fasilitasi Kelembagaan Pemerintahan, Perwakilan dan Partai Politik, Pemilihan Umum/Pemilihan Umum Kepala Daerah, Serta Pemantauan Situasi Politik Di Daerah	1.690.874.600,00	0,00	0,00	0,00
8.01 . 1-05.8-01.0-00.03 . 03.2.01.04	Pelaksanaan Koordinasi Di Bidang Pendidikan Politik, Etika Budaya Politik, Peningkatan Demokrasi, Fasilitasi Kelembagaan Pemerintahan, Perwakilan dan Partai Politik, Pemilihan Umum/Pemilihan Umum Kepala Daerah, Serta Pemantauan Situasi Politik di Daerah	1.610.578.600,00	0,00	0,00	0,00
8.01 . 1-05.8-01.0-00.03 . 03.2.01.05	Pelaksanaan Monitoring, Evaluasi dan Pelaporan di Bidang Pendidikan Politik, Etika Budaya Politik, Peningkatan Demokrasi, Fasilitasi Kelembagaan	166.840.000,00	0,00	0,00	0,00
8.01 . 1-05.8-01.0-00.03 . 04	Program Pemberdayaan Dan Pengawasan Organisasi Kemasyarakatan	141.973.000,00	0,00	0,00	0,00
8.01 . 1-05.8-01.0-00.03 . 04.2.01	<i>Perumusan Kebijakan Teknis dan Pemantapan Pelaksanaan Bidang Pemberdayaan dan Pengawasan Organisasi Kemasyarakatan</i>	1.376.864.600,00	0,00	0,00	0,00
8.01 . 1-05.8-01.0-00.03 . 04.2.01.03	Pelaksanaan Kebijakan dibidang Pendaftaran Ormas, Pemberdayaan Ormas, Evaluasi dan Mediasi Sengketa Ormas, Pengawasan Ormas dan Ormas Asing di Daerah	1.328.654.600,00	0,00	0,00	0,00
8.01 . 1-05.8-01.0-00.03 . 05	Program Pembinaan Dan Pengembangan Ketahanan Ekonomi, Sosial, Dan Budaya	147.170.000,00	0,00	0,00	0,00
8.01 . 1-05.8-01.0-00.03 . 05.2.01	<i>Perumusan Kebijakan Teknis dan Pemantapan Pelaksanaan Bidang Ketahanan Ekonomi, Sosial dan Budaya</i>	139.951.000,00	0,00	0,00	0,00
8.01 . 1-05.8-01.0-00.03 . 05.2.01.03	Pelaksanaan Kebijakan di Bidang Ketahanan Ekonomi, Sosial, Budaya dan Fasilitasi Pencegahan Penyalagunaan Narkotika, Fasilitasi Kerukunan Umat Beragama dan Penghayat Kepercayaan di Daerah	190.000.000,00	0,00	0,00	0,00
8.01 . 1-05.8-01.0-00.03 . 05.2.01.05	Pelaksanaan Monitoring, Evaluasi dan Pelaporan di Bidang Ketahanan Ekonomi, Sosial, Budaya dan Fasilitasi Pencegahan Penyalagunaan Narkotika, Fasilitasi Kerukunan Umat Beragama dan Penghayat Kepercayaan di Daerah	163.645.000,00	0,00	0,00	0,00
8.01 . 1-05.8-01.0-00.03 . 06	Program Peningkatan Kewaspadaan Nasional Dan Peningkatan Kualitas Dan Fasilitasi Penanganan Konflik Sosial	190.000.000,00	0,00	0,00	0,00
		163.645.000,00	0,00	0,00	0,00
		190.000.000,00	0,00	0,00	0,00
		163.645.000,00	0,00	0,00	0,00
		1.151.300.000,00	0,00	0,00	0,00
		986.741.697,00	0,00	0,00	0,00
		1.151.300.000,00	0,00	0,00	0,00
		986.741.697,00	0,00	0,00	0,00
		1.101.300.000,00	0,00	0,00	0,00
		950.051.697,00	0,00	0,00	0,00
		50.000.000,00	0,00	0,00	0,00
		36.690.000,00	0,00	0,00	0,00
		1.096.130.000,00	0,00	0,00	0,00
		809.173.060,00	0,00	0,00	0,00

KODE	URAIAN URUSAN, ORGANISASI, PROGRAM DAN KEGIATAN	ANGGARAN			
		REALISASI			
		KELOMPOK BELANJA			
		OPERASI	MODAL	TIDAK TERDUGA	TRANSFER
1	2	3	4	5	6
8.01 . 1-05.8-01.0-00.03 . 06.2.01	<i>Perumusan Kebijakan Teknis dan Pelaksanaan Pemantapan Kewaspadaan Nasional dan Penanganan Konflik Sosial</i>	1.096.130.000,00	0,00	0,00	0,00
8.01 . 1-05.8-01.0-00.03 . 06.2.01.04	Pelaksanaan Koordinasi di Bidang Kewaspadaan Dini, Kerjasama Intelijen, Pemantauan Orang Asing, Tenaga Kerja Asing dan Lembaga Asing, Kewaspadaan Perbatasan Antar Negara, Fasilitasi Kelembagaan Bidang Kewaspadaan, serta Penanganan Konflik di Daerah	809.173.060,00	0,00	0,00	0,00
8.01 . 1-05.8-01.0-00.03 . 06.2.01.06	Pelaksanaan Forum Koordinasi Pimpinan Daerah Kabupaten/Kota	449.040.000,00	0,00	0,00	0,00
		409.537.600,00	0,00	0,00	0,00
		647.090.000,00	0,00	0,00	0,00
		399.635.460,00	0,00	0,00	0,00
	JUMLAH	3.597.649.726.482,00	1.098.717.993.125,00	117.709.000.000,00	513.368.404.939,00
		3.283.287.430.381,43	1.026.367.434.969,01	84.714.812.822,00	319.760.819.903,00



Ditandatangani Secara Elektronik Oleh :
BUPATI KUTAI KARTANEGARA
EDI DAMANSYAH



Dokumen ini ditandatangani secara elektronik menggunakan Sertifikat Elektronik yang diterbitkan oleh Balai Sertifikasi Elektronik (BSrE), Badan Siber dan Sandi Negara (BSSN)