



GUBERNUR KALIMANTAN TIMUR

SALINAN

PERATURAN DAERAH PROVINSI KALIMANTAN TIMUR

NOMOR 6A TAHUN 2022

TENTANG

PERTANGGUNGJAWABAN PELAKSANAAN ANGGARAN PENDAPATAN DAN
BELANJA DAERAH TAHUN ANGGARAN 2021

DENGAN RAHMAT TUHAN YANG MAHA ESA

GUBERNUR KALIMANTAN TIMUR,

- Menimbang : a. bahwa untuk melaksanakan ketentuan Pasal 320 ayat (1) Undang-Undang Nomor 23 Tahun 2014 tentang Pemerintahan Daerah, Kepala daerah menyampaikan rancangan Perda tentang pertanggungjawaban pelaksanaan APBD kepada DPRD dengan dilampiri laporan keuangan yang telah diperiksa oleh Badan Pemeriksa Keuangan paling lambat 6 (enam) bulan setelah tahun anggaran berakhir;
- b. bahwa pertanggungjawaban pelaksanaan APBD sebagaimana dimaksud pada huruf a perlu ditetapkan dengan Peraturan Daerah tentang Pertanggungjawaban Pelaksanaan APBD Provinsi Kalimantan Timur Tahun Anggaran 2021;
- Mengingat : 1. Pasal 18 ayat (6), Undang-Undang Dasar Negara Republik Indonesia Tahun 1945;
2. Undang-Undang Nomor 12 Tahun 1985 tentang Pajak Bumi dan Bangunan (Lembaran Negara Republik Indonesia Tahun 1985 Nomor 68, Tambahan Lembaran Negara Republik Indonesia Nomor 3312) sebagaimana telah diubah dengan Undang-Undang Nomor 12 Tahun 1994 (Lembaran Negara Republik Indonesia Tahun 1994 Nomor 62, Tambahan Lembaran Negara Republik Indonesia nomor 3569);
3. Undang-Undang Nomor 21 Tahun 1997 tentang Bea Perolehan Hak Atas Tanah dan Bangunan (Lembaran Negara Republik Indonesia Tahun 1997 Nomor 44, Tambahan Lembaran Negara Republik Indonesia Tahun 1994 Nomor 3688);

4. Undang-Undang Nomor 28 Tahun 1999 tentang Penyelenggaraan Negara yang Bersih dan Bebas dari Korupsi, Kolusi dan Nepotisme (Lembaran Negara Republik Indonesia Tahun 1999 Nomor 75, Tambahan Lembaran Negara Republik Indonesia Nomor 3851);
5. Undang-Undang Nomor 17 Tahun 2003 tentang Keuangan Negara (Lembaran Negara Republik Indonesia Tahun 2003 Nomor 47, Tambahan Lembaran Negara Republik Indonesia Nomor 4286);
6. Undang-Undang Nomor 1 Tahun 2004 tentang Perbendaharaan Negara (Lembaran Negara Republik Indonesia Tahun 2004 Nomor 5, Tambahan Lembaran Negara Republik Indonesia Nomor 4355);
7. Undang-Undang Nomor 15 Tahun 2004 tentang Pemeriksaan Pengelolaan dan Tanggungjawab Keuangan Negara (Lembaran Negara Republik Indonesia Tahun 2004 Nomor 66, Tambahan Lembaran Negara Republik Indonesia Nomor 4400);
8. Undang-Undang Nomor 33 Tahun 2004 tentang Perimbangan Keuangan Antara Pemerintah Pusat dan Pemerintahan Daerah (Lembaran Negara Republik Indonesia Tahun 2004 Nomor 126, Tambahan Lembaran Negara Republik Indonesia Nomor 4438);
9. Undang-Undang Nomor 28 Tahun 2009 tentang Pajak Daerah dan Retribusi Daerah (Lembaran Negara Republik Indonesia Tahun 2009 Nomor 130, Tambahan Lembaran Negara Republik Indonesia Nomor 5049);
10. Undang-Undang Nomor 23 Tahun 2014 tentang Pemerintahan Daerah (Lembaran Negara Republik Indonesia Tahun 2014 Nomor 244, Tambahan Lembaran Negara Republik Indonesia Nomor 5587) sebagaimana diubah terakhir dengan Undang-Undang Nomor 9 Tahun 2015 tentang Perubahan Kedua Atas Undang-Undang Nomor 23 Tahun 2014 tentang Pemerintahan Daerah (Lembaran Negara Republik Indonesia Tahun 2015 Nomor 58, Tambahan Lembaran Negara Republik Indonesia Nomor 5979);

11. Peraturan Pemerintah Nomor 12 Tahun 2017 tentang Pembinaan dan Pengawasan Penyelenggaraan Pemerintahan Daerah (Lembaran Negara Republik Indonesia Tahun 2017 Nomor 73, Tambahan Lembaran Negara Republik Indonesia Nomor 6041) sebagaimana telah dicabut dengan Peraturan Pemerintah Nomor 79 Tahun 2005 tentang Pembinaan dan Pengawasan Penyelenggaraan Pemerintahan Daerah (Lembaran Negara Republik Indonesia Tahun 2005 Nomor 165, Tambahan Lembaran Negara Republik Indonesia Nomor 4594);
12. Peraturan Pemerintah Nomor 74 Tahun 2012 tentang pengelolaan Keuangan Badan layanan Umum (Lembaran Negara Republik Indonesia Tahun 2012 Nomor 171, Tambahan Lembaran Negara Republik Indonesia Nomor 5340); sebagaimana telah diubah dengan Peraturan Pemerintah Nomor 23 Tahun 2005 tentang pengelolaan Keuangan Badan layanan Umum (Lembaran Negara Republik Indonesia Tahun 2005 Nomor 48, Tambahan Lembaran Negara Republik Indonesia Nomor 4805);
13. Peraturan Pemerintah Nomor 71 Tahun 2010 tentang Standar Akutansi Pemerintahan (Lembaran Negara Republik Indonesia Tahun 2010 Nomor 123, Tambahan Lembaran Negara Republik Indonesia Nomor 5165);
14. Peraturan Pemerintah Nomor 10 Tahun 2011 tentang Tata Cara Pengadaan Pinjaman Luar Negeri dan Penerimaan Hibah (Lembaran Negara Republik Indonesia Tahun 2011 Nomor 23, Tambahan Lembaran Negara Republik Indonesia Nomor 5202);
15. Peraturan Menteri Dalam Negeri Nomor 77 Tahun 2020 Tentang Pedoman Teknis Pengelolaan Keuangan Daerah (Berita Negara Republik Indonesia Tahun 2020 Nomor 1781);
16. Peraturan Menteri Dalam Negeri Nomor 64 Tahun 2013 Tentang Penerapan Standar Akuntansi Pemerintahan Berbasis Akrual pada pemerintah Daerah (Berita Negara Republik Indonesia Tahun 2013 Nomor 1425);
17. Peraturan Daerah Provinsi Kalimantan Timur Nomor 4 Tahun 2020 tentang Anggaran Pendapatan dan Belanja Daerah Provinsi Kalimantan Timur Tahun Anggaran 2021;
18. Peraturan Gubernur Provinsi Kalimantan Timur Nomor 39 Tahun 2021 tentang Perubahan Ketiga atas Peraturan Gubernur Kalimantan Timur Nomor 76 Tahun 2020 tentang Penjabaran Anggaran Pendapatan dan Belanja Daerah Tahun Anggaran 2021;

19. Keputusan Menteri Dalam Negeri Nomor 903-5241 Tahun 2022 tentang Evaluasi Rancangan Peraturan Daerah Provinsi Kalimantan Timur tentang Pertanggungjawaban Pelaksanaan Anggaran Pendapatan dan Belanja Daerah Tahun Anggaran 2021 dan Rancangan Peraturan Gubernur Kalimantan Timur tentang Penjabaran Pertanggungjawaban Pelaksanaan Anggaran Pendapatan dan Belanja Daerah Provinsi Kalimantan Timur Tahun Anggaran 2021;

Dengan Persetujuan Bersama

DEWAN PERWAKILAN RAKYAT DAERAH PROVINSI KALIMANTAN TIMUR

dan

GUBERNUR KALIMANTAN TIMUR

MEMUTUSKAN :

Menetapkan : PERATURAN DAERAH TENTANG PERTANGGUNGJAWABAN PELAKSANAAN ANGGARAN PENDAPATAN DAN BELANJA DAERAH TAHUN ANGGARAN 2021.

Pasal 1

Pertanggungjawaban pelaksanaan APBD berupa laporan keuangan memuat:

- a. Laporan Realisasi Anggaran;
- b. Laporan Perubahan Saldo Anggaran Lebih;
- c. Laporan Operasional;
- d. Laporan Perubahan Ekuitas;
- e. Neraca;
- f. Laporan Arus Kas dan;
- g. Catatan atas laporan keuangan yang dilampiri dengan ikhtisar laporan keuangan Badan Usaha Milik Daerah/Perusahaan Daerah.

Pasal 2

Laporan Realisasi Anggaran sebagaimana dimaksud dalam Pasal 1 huruf a Tahun Anggaran 2021, sebagai berikut:

a. Pendapatan	Rp	10.220.142.967.274,40	
b. Belanja	Rp	6.719.024.890.920,75	
c. Transfer	Rp	4.004.504.531.510,70	
Defisit			Rp 503.386.455.157,08
d. Pembiayaan	Rp		
- Penerimaan	Rp	2.953.994.981.531,55	
- Pengeluaran	Rp	3.650.000.000,00	
Pembiayaan Netto			Rp 2.950.344.981.531,55
e. SILPA			Rp 2.446.958.526.374,47

Pasal 3

Uraian Laporan Realisasi Anggaran sebagaimana dimaksud dalam Pasal 2 sebagai berikut:

- (1) Selisih Anggaran dengan Realisasi Pendapatan sejumlah Rp 630.380.108.274,40 dengan rincian sebagai berikut:
- | | | |
|-------------------------|----|------------------------------|
| a. Anggaran Pendapatan | Rp | 9.589.762.859.000,00 |
| b. Realisasi Pendapatan | Rp | <u>10.220.142.967.274,40</u> |
| Selisih Lebih | Rp | 630.380.108.274,40 |
- (2) Selisih Anggaran dengan Realisasi Belanja sejumlah Rp 1.318.445.852.138,25 dengan rincian sebagai berikut:
- | | | |
|----------------------|----|-----------------------------|
| a. Anggaran Belanja | Rp | 8.037.470.743.059,00 |
| b. Realisasi Belanja | Rp | <u>6.719.024.890.920,75</u> |
| Selisih Kurang | Rp | 1.318.445.852.138,25 |
- (3) Selisih Anggaran dengan Realisasi Transfer sejumlah Rp 218.623.032.489,30 dengan rincian sebagai berikut:
- | | | |
|-----------------------|----|-----------------------------|
| a. Anggaran Transfer | Rp | 4.223.127.564.000,00 |
| b. Realisasi Transfer | Rp | <u>4.004.504.531.510,70</u> |
| Selisih Kurang | Rp | 218.623.032.489,30 |
- (4) Selisih Anggaran dengan Realisasi Defisit sejumlah Rp 2.167.448.992.901,92 dengan rincian sebagai berikut:
- | | | |
|---------------------|----|-----------------------------|
| a. Anggaran Defisit | Rp | (2.670.835.448.059,00) |
| b. Realisasi | Rp | <u>(503.386.455.157,08)</u> |
| Selisih Kurang | Rp | (2.167.448.992.901,92) |
- (5) Selisih Anggaran dengan Realisasi Penerimaan Pembiayaan sejumlah Rp 279.509.533.472,55 dengan rincian sebagai berikut:
- | | | |
|------------------------------------|----|-----------------------------|
| a. Anggaran Penerimaan Pembiayaan | Rp | 2.674.485.448.059,00 |
| b. Realisasi Penerimaan Pembiayaan | Rp | <u>2.953.994.981.531,55</u> |
| Selisih Lebih | Rp | 279.509.533.472,55 |
- (6) Tidak ada selisih Anggaran dengan Realisasi untuk Pengeluaran Pembiayaan dapat dilihat rincian sebagai berikut:
- | | | |
|-------------------------------------|----|-------------------------|
| a. Anggaran Pengeluaran Pembiayaan | Rp | 3.650.000.000,00 |
| b. Realisasi Pengeluaran Pembiayaan | Rp | <u>3.650.000.000,00</u> |
| Selisih Lebih/(Kurang) | Rp | 0,00 |
- (7) Selisih Anggaran dengan Realisasi Pembiayaan Netto sejumlah Rp 279.509.533.472,55 dengan rincian sebagai berikut:
- | | | |
|-------------------------------|----|-----------------------------|
| a. Anggaran Pembiayaan Netto | Rp | 2.670.835.448.059,00 |
| b. Realisasi Pembiayaan Netto | Rp | <u>2.950.344.981.531,55</u> |
| Selisih Lebih | Rp | 279.509.533.472,55 |

Pasal 4

Laporan Perubahan Saldo Anggaran Lebih sebagaimana dimaksud pada pasal 1 huruf b per 31 Desember 2021 Sebagai berikut:

a. Saldo Anggaran Lebih Awal	Rp 2.953.994.981.531,55
b. Pengguna SAL sebagai Penerimaan Pembiayaan Tahun Berjalan	Rp 2.953.994.981.531,55
Sub Total	Rp 0,00
c. Sisa Lebih/kurang Pembiayaan Anggaran	Rp 2.446.958.526.374,47
Sub Total	Rp 2.446.958.526.374,47
d. Koreksi Kesalahan Pembukuan Tahun Sebelumnya	Rp 0,00
e. Saldo Anggaran Lebih Akhir	Rp 2.446.958.526.374,47

Pasal 5

Laporan Operasional sebagaimana dimaksud dalam pasal 1 huruf c untuk tahun yang berakhir sampai dengan 31 Desember 2021 sebagai berikut:

a. Pendapatan -LO	Rp 10.363.779.205.312,10
b. Beban	Rp 10.596.757.597.195,80
c. Defisit-LO dari Kegiatan Non Operasional	Rp (57.703.314,00)
d. Surplus-LO dari Pos Luar Biasa	Rp 221.409.234.933,07
e. Defisit - LO	Rp (454.445.330.130,86)

Pasal 6

Laporan Perubahan Ekuitas sebagaimana dimaksud pada Pasal 1 huruf d per 31 Desember Tahun 2021 sebagai berikut:

a. Ekuitas Awal	Rp 32.192.737.793.292,40
b. Defisit-LO	Rp 454.445.330.130,86
c. Dampak Kumulasi Perubahan	
- Koreksi Nilai Persediaan	Rp 42.600.381.607,80
- Selisih Revaluasi Aset Tetap	Rp 0,00
- Koreksi Ekuitas Lainnya	Rp 114.483.603.216,64
d. Ekuitas Akhir	Rp 31.895.376.447.986,00

Pasal 7

Neraca sebagaimana dimaksud pada Pasal 1 huruf e per 31 Desember 2021 sebagai berikut:

a. Jumlah Aset	Rp	33.527.012.177.543,10
b. Jumlah Kewajiban	Rp	1.631.635.729.557,13
c. Jumlah Ekuitas	Rp	31.895.376.447.986,00

Pasal 8

Laporan Arus Kas sebagaimana dimaksud dalam Pasal 1 huruf f untuk tahun yang berakhir sampai dengan 31 Desember 2021 sebagai berikut :

a. Saldo Kas Awal per 1 Januari Tahun 2021	Rp	2.958.434.411.974,99
b. Arus Kas Bersih dari Aktivitas Operasi	Rp	1.010.590.274.391,85
c. Arus Kas Bersih dari Aktivitas Investasi	Rp	(1.517.626.729.548,92)
d. Arus Kas dari Aktivitas Pembiayaan	Rp	-
e. Arus Kas Bersih dari Aktivitas Transitoris (Non Anggaran)	Rp	(11.734.258.447,00)
f. Saldo Kas di BUD dan BLUD Akhir per 31 Desember Tahun 2021	Rp	2.439.663.698.370,92

Pasal 9

Catatan atas laporan keuangan sebagaimana dimaksud pada Pasal 1 huruf g Tahun Anggaran 2021 memuat informasi baik secara kuantitatif maupun kualitatif atas Akun laporan keuangan.

Pasal 10

Pertanggungjawaban pelaksanaan APBD sebagaimana dimaksud pada Pasal 1 tercantum dalam Lampiran Peraturan Daerah ini, terdiri dari :

- a. Lampiran I : Laporan Realisasi Anggaran terdiri atas;
 - Lampiran I.1 : Ringkasan Laporan Realisasi Anggaran menurut urusan pemerintahan daerah dan organisasi;
 - Lampiran I.2 : Rincian Laporan Realisasi Anggaran menurut urusan pemerintahan daerah, organisasi, pendapatan, belanja dan pembiayaan;
 - Lampiran I.3 : Rekapitulasi realisasi anggaran belanja daerah menurut urusan pemerintahan daerah, organisasi, program dan kegiatan;
 - Lampiran I.4 : Rekapitulasi belanja menurut urusan pemerintahan daerah, organisasi, program, kegiatan beserta hasil dan sub kegiatan beserta keluaran ;
 - Lampiran I.5 : Rekapitulasi belanja daerah untuk keselarasan dan keterpaduan urusan pemerintahan daerah dan fungsi dalam kerangka pengelolaan keuangan Negara;

- Lampiran I.6 : Rekapitulasi belanja untuk pemenuhan standar pelayanan minimum;
- b. Lampiran II : Laporan Perubahan Saldo Anggaran Lebih;
- c. Lampiran III : Laporan Operasional;
- d. Lampiran IV : Laporan Perubahan Ekuitas;
- e. Lampiran V : Neraca;
- f. Lampiran VI : Laporan Arus Kas;
- g. Lampiran VII : Catatan atas laporan keuangan;
- h. Lampiran VIII : Daftar rekapitulasi piutang daerah;
- i. Lampiran IX : Daftar rekapitulasi penyisihan piutang tidak tertagih;
- j. Lampiran X : Daftar rekapitulasi dana bergulir dan penyisihan dana bergulir;
- k. Lampiran XI : Daftar penyertaan modal (investasi) daerah;
- l. Lampiran XII : Daftar rekapitulasi realisasi penambahan dan pengurangan aset tetap daerah;
- m. Lampiran XIII : Daftar rekapitulasi aset tetap;
- n. Lampiran XIV : Daftar rekapitulasi kontruksi dalam pengerjaan;
- o. Lampiran XV : Daftar rekapitulasi aset lainnya;
- p. Lampiran XVI : Daftar dana cadangan daerah;
- q. Lampiran XVII : Daftar kewajiban jangka pendek;
- r. Lampiran XVIII : Daftar kewajiban jangka panjang;
- s. Lampiran XIX : Daftar kegiatan-kegiatan yang belum diselesaikan sampai akhir tahun dan dianggarkan kembali dalam tahun anggaran berikutnya;
- t. Lampiran XX : Ikhtisar laporan keuangan badan usaha milik daerah/perusahaan daerah.

Pasal 11

Gubernur Kalimantan Timur menetapkan Peraturan Kepala Daerah tentang penjabaran pertanggungjawaban pelaksanaan APBD sebagai rincian lebih lanjut dari pertanggungjawaban pelaksanaan APBD.

Pasal 12

Peraturan Daerah ini mulai berlaku pada tanggal diundangkan.

Agar setiap orang mengetahuinya, memerintahkan pengundangan Peraturan Daerah ini dengan penempatannya dalam Lembaran Daerah Provinsi Kalimantan Timur.

Ditetapkan di Samarinda
pada tanggal 16 Oktober 2022
GUBERNUR KALIMANTAN TIMUR,

ttd

ISRAN NOOR

Diundangkan di Samarinda
pada tanggal 16 Oktober 2022

Pj. SEKRETARIS DAERAH
PROVINSI KALIMANTAN TIMUR,

ttd

RIZA INDRA RIADI

LEMBARAN DAERAH PROVINSI KALIMANTAN TIMUR TAHUN 2022 NOMOR 6.
NOREG PERATURAN DAERAH PROVINSI KALIMANTAN TIMUR : (7-152/2022).

Salinan sesuai dengan aslinya
SEKRETARIAT DAERAH PROV. KALTIM
KEPALA BIRO HUKUM,



SUPARMI
NIP. 19690512 198903 2 009

LAMPIRAN I : PERATURAN DAERAH PROVINSI KALIMANTAN TIMUR
NOMOR 6A TAHUN 2022 TENTANG
PERTANGGUNGJAWABAN PELAKSANAAN ANGGARAN
PENDAPATAN DAN BELANJA DAERAH TAHUN
ANGGARAN 2021



PEMERINTAH PROVINSI KALIMANTAN TIMUR
LAPORAN REALISASI ANGGARAN PENDAPATAN DAN BELANJA
DAERAH UNTUK TAHUN YANG BERAKHIR SAMPAI DENGAN 31
DESEMBER 2021 DAN 2020

(dalam Rupiah)

URAIAN	REFF	ANGGARAN 2021	REALISASI 2021	(%)	REALISASI 2020
PENDAPATAN	5.1.1	9.589.762.859.000,00	10.220.142.967.274,40	106,57	10.133.115.629.661,60
PENDAPATAN ASLI DAERAH (PAD)	5.1.1.1	5.396.942.567.871,00	6.111.918.272.284,37	113,25	5.289.232.781.584,58
Pendapatan Pajak Daerah	5.1.1.1.1	4.260.000.000.000,00	4.774.890.855.288,57	112,09	3.900.431.414.628,53
Pendapatan Retribusi Daerah	5.1.1.1.2	17.841.347.000,00	13.590.719.061,45	76,18	9.754.134.848,84
Pendapatan Hasil Pengelolaan Kekayaan Daerah yang Dipisahkan	5.1.1.1.3	243.641.687.732,00	214.599.338.881,58	88,08	110.988.636.348,20
Lain-lain PAD Yang Sah	5.1.1.1.4	875.459.533.139,00	1.108.837.359.052,77	126,66	1.268.058.595.759,01
PENDAPATAN TRANSFER	5.1.1.2	4.180.093.291.129,00	4.094.319.639.990,00	97,95	4.831.866.273.077,00
Pendapatan Transfer Pemerintah Pusat	5.1.1.2.1	4.142.638.980.129,00	4.056.865.328.990,00	97,93	4.759.527.447.077,00
Bagi Hasil Pajak	5.1.1.2.1.1	844.427.525.823,00	888.898.437.759,00	105,27	680.159.503.579,00
Bagi Hasil Bukan Pajak/Sumber Daya Alam	5.1.1.2.1.2	1.776.027.934.306,00	1.703.069.394.640,00	95,89	2.864.480.185.358,00
Dana Alokasi Umum (DAU)	5.1.1.2.1.3	828.907.266.000,00	828.050.174.361,00	99,90	831.404.756.000,00
Dana Alokasi Khusus (DAK)	5.1.1.2.1.4	693.276.254.000,00	636.847.322.230,00	91,86	383.483.002.140,00
Pendapatan Transfer Pemerintah Pusat - Lainnya	5.1.1.2.2	37.454.311.000,00	37.454.311.000,00	100,00	72.338.826.000,00
Dana Penyesuaian (DID)	5.1.1.2.2.1	37.454.311.000,00	37.454.311.000,00	100,00	72.338.826.000,00
Bantuan Keuangan	5.1.1.2.3	-	-	-	-
Bantuan Keuangan dari Pemerintah Daerah Kabupaten	5.1.1.2.3.1	-	-	-	-
Bantuan Keuangan dari Pemerintah Daerah Kota	5.1.1.2.3.2	-	-	-	-
LAIN-LAIN PENDAPATAN DAERAH YANG SAH	5.1.1.3	12.727.000.000,00	13.905.055.000,00	109,26	12.016.575.000,00
Pendapatan Hibah	5.1.1.3.1	12.727.000.000,00	13.905.055.000,00	109,26	3.256.420.000,00
Pendapatan Lainnya	5.1.1.3.2	-	-	-	8.760.155.000,00
BELANJA	5.1.2	8.037.470.743.059,00	6.719.024.890.920,75	83,60	5.917.231.922.644,25
BELANJA OPERASI	5.1.2.1	5.762.438.410.027,92	4.983.150.466.272,76	86,48	4.624.449.956.327,89
Belanja Pegawai	5.1.2.1.1	2.329.088.001.109,00	2.105.588.712.918,40	90,40	1.668.090.859.233,06
Belanja Barang dan Jasa	5.1.2.1.2	3.134.163.095.080,92	2.634.941.566.554,36	84,07	2.779.848.269.032,83
Belanja Bunga	5.1.2.1.3	-	-	-	-
Belanja Hibah	5.1.2.1.4	280.469.463.838,00	228.665.386.800,00	81,53	163.932.628.062,00
Belanja Bantuan Sosial	5.1.2.1.5	18.717.850.000,00	13.954.800.000,00	74,55	12.578.200.000,00
BELANJA MODAL	5.1.2.2	1.880.880.484.859,08	1.514.465.189.714,92	80,52	1.066.605.762.730,09
Belanja Modal Tanah	5.1.2.2.1	39.039.449.999,00	25.312.778.603,00	64,84	24.407.500,00
Belanja Modal Peralatan dan Mesin	5.1.2.2.2	334.116.105.577,00	300.194.204.243,88	89,85	418.049.848.727,20
Belanja Modal Gedung dan Bangunan	5.1.2.2.3	733.596.872.006,00	537.517.242.268,65	73,27	247.161.472.427,00
Belanja Modal Jalan, Irigasi dan Jaringan	5.1.2.2.4	760.264.521.227,08	638.222.962.693,39	83,95	374.808.804.007,59
Belanja Modal Aset Tetap Lainnya	5.1.2.2.5	13.863.536.050,00	13.218.001.906,00	95,34	26.561.230.068,30
BELANJA TAK TERDUGA	5.1.2.3	394.151.848.172,00	221.409.234.933,07	56,17	226.176.203.586,27
Belanja Tak Terduga	5.1.2.3	394.151.848.172,00	221.409.234.933,07	56,17	226.176.203.586,27
TRANSFER	5.1.3	4.223.127.564.000,00	4.004.504.531.510,70	94,82	3.411.272.539.834,00
TRANSFER BAGI HASIL PENDAPATAN	5.1.3.1	2.514.486.064.000,00	2.455.934.232.318,00	97,67	1.863.237.603.015,00
Transfer Bagi Hasil Pajak Daerah	5.1.3.1.1	2.514.486.064.000,00	2.455.934.232.318,00	97,67	1.863.237.603.015,00
TRANSFER BANTUAN KEUANGAN	5.1.3.2	1.708.641.500.000,00	1.548.570.299.192,70	90,63	1.548.034.936.819,00
Transfer Bantuan Keuangan ke Pemerintah Daerah Lainnya	5.1.3.2.1	1.708.641.500.000,00	1.548.570.299.192,70	90,63	1.548.034.936.819,00
Transfer Bantuan Keuangan Lainnya	5.1.3.2.2	-	-	-	-
SURPLUS / (DEFISIT)		(2.670.835.448.059,00)	(503.386.455.157,08)	18,85	804.611.167.183,33
PEMBIAYAAN	5.1.4				
PENERIMAAN PEMBIAYAAN	5.1.4.1	2.674.485.448.059,00	2.953.994.981.531,55	110,45	2.249.383.814.348,22
Penggunaan SILPA	5.1.4.1.1	2.674.485.448.059,00	2.953.994.981.531,55	110,45	2.249.383.814.348,22
PENGELUARAN PEMBIAYAAN	5.1.4.2	3.650.000.000,00	3.650.000.000,00	100,00	100.000.000.000,00
Penyertaan Modal/Investasi Pemerintah Daerah	5.1.4.2.1	3.650.000.000,00	3.650.000.000,00	100,00	100.000.000.000,00
PEMBIAYAAN NETTO		2.670.835.448.059,00	2.950.344.981.531,55	110,47	2.149.383.814.348,22
SISA LEBIH PEMBIAYAAN ANGGARAN (SILPA)	5.1.5	-	2.446.958.526.374,47	-	2.953.994.981.531,55

Salinan sesuai dengan aslinya
SEKRETARIAT DAERAH PROV. KALTIM
KEPALA BIRO HUKUM,
SUPARMI
NIP. 19690512 198903 2 009

GUBERNUR KALIMANTAN TIMUR,

ttd

ISRAN NOOR




PEMERINTAH PROVINSI KALIMANTAN TIMUR
RINGKASAN LAPORAN REALISASI ANGGARAN MENURUT URUSAN PEMERINTAHAN DAERAH DAN ORGANISASI

TAHUN ANGGARAN 2021

NOMOR URUT	URAIAN	JUMLAH (Rp)		BERTAMBAH / (BERKURANG)	
		ANGGARAN SETELAH PERUBAHAN	REALISASI	(Rp)	(%)
4	PENDAPATAN DAERAH	9.589.762.859.000,00	10.220.142.967.274,40	630.380.108.274,37	106,57
4 . 1	Urusan Wajib Pelayanan Dasar	962.200.000,00	1.125.911.585.443,45	1.124.949.385.443,45	117.014,30
4 . 1.01	Pendidikan	690.000.000,00	208.392.682.101,00	207.702.682.101,00	30.201,84
4 . 1.01 . 1-01.2-22.0-00.01	Dinas Pendidikan dan Kebudayaan	690.000.000,00	208.392.682.101,00	207.702.682.101,00	30.201,84
4 . 1.02	Kesehatan	60.200.000,00	917.246.314.542,45	917.186.114.542,45	
4 . 1.02 . 1-02.0-00.0-00.01	Dinas Kesehatan	60.200.000,00	25.303.684.044,60	25.243.484.044,60	42.032,70
4 . 1.02 . 1-02.0-00.0-00.02	RSUD A. Wahab Syahrani di Samarinda	0,00	476.784.802.871,58	476.784.802.871,58	0,00
4 . 1.02 . 1-02.0-00.0-00.03	RSUD dr. Kanujoso Djatiwibowo di Balikpapan	0,00	369.504.417.808,60	369.504.417.808,60	0,00
4 . 1.02 . 1-02.0-00.0-00.04	Rumah Sakit Jiwa Daerah Alma Husada Mahakam	0,00	45.653.409.817,67	45.653.409.817,67	0,00
4 . 1.03	Pekerjaan Umum dan Penataan Ruang	212.000.000,00	272.588.800,00	60.588.800,00	128,58
4 . 1.03 . 1-03.1-04.5-05.01	Dinas Pekerjaan Umum, Penataan Ruang dan Perumahan Rakyat	212.000.000,00	272.588.800,00	60.588.800,00	128,58
4 . 2	Urusan Wajib Bukan Pelayanan Dasar	4.272.940.000,00	2.352.301.900,00	(1.920.638.100,00)	55,05
4 . 2.01	Tenaga Kerja	660.000.000,00	364.357.200,00	(295.642.800,00)	55,11
4 . 2.01 . 2-07.3-32.0-00.01	Dinas Tenaga Kerja dan Transmigrasi	660.000.000,00	364.357.200,00	(295.642.800,00)	55,11
4 . 2.03	Pangan	335.040.000,00	221.658.000,00	(113.382.000,00)	66,16
4 . 2.03 . 2-09.3-27.0-00.01	Dinas Pangan, Tanaman Pangan dan Hortikultura	335.040.000,00	221.658.000,00	(113.382.000,00)	66,16
4 . 2.09	Perhubungan	565.700.000,00	606.970.500,00	41.270.500,00	107,30
4 . 2.09 . 2-15.0-00.0-00.01	Dinas Perhubungan	565.700.000,00	606.970.500,00	41.270.500,00	107,30
4 . 2.11	Koperasi, Usaha Kecil dan Menengah	782.200.000,00	774.523.200,00	(7.676.800,00)	99,02
4 . 2.11 . 2-17.0-00.0-00.01	Dinas Perindustrian, Perdagangan, Koperasi dan Usaha Kecil Menengah d dami	782.200.000,00	774.523.200,00	(7.676.800,00)	99,02
4 . 2.13	Kepemudaan dan Olah Raga	1.800.000.000,00	379.459.000,00	(1.420.541.000,00)	21,08
4 . 2.13 . 2-19.0-00.0-00.01	Dinas Pemuda dan Olah Raga	1.800.000.000,00	379.459.000,00	(1.420.541.000,00)	21,08
4 . 2.17	Perpustakaan	130.000.000,00	5.334.000,00	(124.666.000,00)	4,10
4 . 2.17 . 2-23.2-24.0-00.01	Dinas Perpustakaan dan Kearsipan Daerah	130.000.000,00	5.334.000,00	(124.666.000,00)	4,10
4 . 3	Urusan Pilihan	3.055.855.000,00	2.457.172.602,73	(598.682.397,27)	80,41
4 . 3.01	Kelautan dan Perikanan	351.100.000,00	917.168.677,73	566.068.677,73	261,13

NOMOR URUT	URAIAN	JUMLAH (Rp)		BERTAMBAH / (BERKURANG)	
		ANGGARAN SETELAH PERUBAHAN	REALISASI	(Rp)	(%)
5 . 4.09	Penghubung	14.137.890.000,00	12.705.243.318,00	(1.432.646.682,00)	89,87
5 . 4.09 . 5-07.5-07.5-07.05	Badan Penghubung Provinsi	14.137.890.000,00	12.705.243.318,00	(1.432.646.682,00)	89,87
5 . 4.09 . 5-07.5-07.5-07.05 . 1	BELANJA OPERASI	13.285.279.760,00	11.882.120.963,00	(1.403.158.797,00)	89,44
5 . 4.09 . 5-07.5-07.5-07.05 . 1 . 1	Belanja Pegawai	2.360.720.000,00	2.182.205.000,00	(178.515.000,00)	92,44
5 . 4.09 . 5-07.5-07.5-07.05 . 1 . 2	Belanja Barang dan Jasa	10.924.559.760,00	9.699.915.963,00	(1.224.643.797,00)	88,79
5 . 4.09 . 5-07.5-07.5-07.05 . 2	BELANJA MODAL	852.610.240,00	823.122.355,00	(29.487.885,00)	96,54
5 . 4.09 . 5-07.5-07.5-07.05 . 2 . 2	Belanja Modal Peralatan dan Mesin	502.030.000,00	476.947.420,00	(25.082.580,00)	95,00
5 . 4.09 . 5-07.5-07.5-07.05 . 2 . 3	Belanja Modal Gedung dan Bangunan	293.160.240,00	288.809.935,00	(4.350.305,00)	98,52
5 . 4.09 . 5-07.5-07.5-07.05 . 2 . 5	Belanja Modal Aset Tetap Lainnya	57.420.000,00	57.365.000,00	(55.000,00)	99,90
5 . 4.12	Kesatuan Bangsa dan Politik	8.616.432.978,00	7.819.194.105,00	(797.238.873,00)	90,75
5 . 4.12 . 8-01.0-00.0-00.02	Badan Kesatuan Bangsa dan Politik	8.616.432.978,00	7.819.194.105,00	(797.238.873,00)	90,75
5 . 4.12 . 8-01.0-00.0-00.02 . 1	BELANJA OPERASI	7.863.600.478,00	7.101.304.105,00	(762.296.373,00)	90,31
5 . 4.12 . 8-01.0-00.0-00.02 . 1 . 1	Belanja Pegawai	30.360.000,00	4.760.000,00	(25.600.000,00)	15,68
5 . 4.12 . 8-01.0-00.0-00.02 . 1 . 2	Belanja Barang dan Jasa	5.451.376.640,00	4.896.857.305,00	(554.519.335,00)	89,83
5 . 4.12 . 8-01.0-00.0-00.02 . 1 . 5	Belanja Hibah	2.381.863.838,00	2.199.686.800,00	(182.177.038,00)	92,35
5 . 4.12 . 8-01.0-00.0-00.02 . 2	BELANJA MODAL	752.832.500,00	717.890.000,00	(34.942.500,00)	95,36
5 . 4.12 . 8-01.0-00.0-00.02 . 2 . 2	Belanja Modal Peralatan dan Mesin	752.832.500,00	717.890.000,00	(34.942.500,00)	95,36
6	PEMBIAYAAN DAERAH				
6 . 4	Urusan Pemerintahan Fungsi Penunjang				
6 . 4.04	Keuangan				
6 . 4.04 . 5-02.5-02.5-02.02	Badan Pengelolaan Keuangan dan Aset Daerah				
6 . 4.04 . 5-02.5-02.5-02.02 . 1	PENERIMAAN PEMBIAYAAN	2.674.485.448.059,00	2.953.994.981.531,55	279.509.533.472,55	110,45
6 . 4.04 . 5-02.5-02.5-02.02 . 1 . 1	Sisa Lebih Perhitungan Anggaran Tahun Sebelumnya	2.674.485.448.059,00	2.953.994.981.531,55	279.509.533.472,55	110,45
6 . 4.04 . 5-02.5-02.5-02.02 . 2	PENGELUARAN PEMBIAYAAN	3.650.000.000,00	3.650.000.000,00	0,00	100,00
6 . 4.04 . 5-02.5-02.5-02.02 . 2 . 2	Penyertaan Modal Daerah	3.650.000.000,00	3.650.000.000,00	0,00	100,00

Salinan sesuai dengan aslinya
SEKRETARIAT DAERAH PROV. KALTIM
KEPALA BIRO HUKUM,

SUPARMI
NIP. 19690512 198903 2 009

GUBERNUR KALIMANTAN TIMUR,

ttd

ISRAN NOOR



PEMERINTAH PROVINSI KALIMANTAN TIMUR
RINGKASAN APBD YANG DIKLASIFIKASI MENURUT KELOMPOK DAN JENIS PENDAPATAN, BELANJA, DAN PEMBIAYAAN

TAHUN ANGGARAN 2021

NO. URUT	URAIAN	ANGGARAN 2021	REALISASI 2021	(%)	REALISASI 2020
4	PENDAPATAN DAERAH	9.589.762.859.000,00	10.220.142.967.274,40	106,57	10.133.115.629.661,60
4.1	PENDAPATAN ASLI DAERAH (PAD)	5.396.942.567.871,00	6.111.918.272.284,37	113,25	5.289.232.781.584,58
4.1.1	Pajak Daerah	4.274.201.364.000,00	4.774.890.855.288,57	111,71	3.900.431.414.628,53
4.1.2	Retribusi Daerah	17.841.347.000,00	13.590.719.061,45	76,18	9.754.134.848,84
4.1.3	Hasil Pengelolaan Kekayaan Daerah yang Dipisahkan	243.641.687.732,00	214.599.338.881,58	88,08	110.988.636.348,10
4.1.4	Lain-lain PAD yang Sah	861.258.169.139,00	1.108.837.359.052,77	128,75	1.268.058.595.759,01
4.2	PENDAPATAN TRANSFER	4.180.093.291.129,00	4.094.319.639.990,00	97,95	4.831.866.273.077,00
4.2.1	Pendapatan Transfer Pemerintah Pusat	4.180.093.291.129,00	4.094.319.639.990,00	97,95	4.831.866.273.077,00
4.2.1.1	Dana Perimbangan	4.142.638.980.129,00	4.056.865.328.990,00	97,93	4.759.527.447.077,00
4.2.1.2	Dana Insentif Daerah (DID)	37.454.311.000,00	37.454.311.000,00	100,00	72.338.826.000,00
4.3	LAIN-LAIN PENDAPATAN DAERAH YANG SAH	12.727.000.000,00	13.905.055.000,00	109,26	12.016.575.000,00
4.3.1	Pendapatan Hibah	12.727.000.000,00	13.905.055.000,00	109,26	12.016.575.000,00
5	BELANJA DAERAH	12.260.598.307.059,00	10.723.529.422.431,40	87,46	9.328.504.462.478,15
5.1	BELANJA OPERASI	5.762.438.410.027,92	4.983.150.466.272,76	86,48	4.624.449.956.327,89
5.1.1	Belanja Pegawai	2.329.088.001.109,00	2.105.588.712.918,40	90,40	1.668.090.859.233,06
5.1.2	Belanja Barang dan Jasa	3.134.163.095.080,92	2.634.941.566.554,36	84,07	2.779.848.269.032,83
5.1.5	Belanja Hibah	280.469.463.838,00	228.665.386.800,00	81,53	163.932.628.062,00
5.1.6	Belanja Bantuan Sosial	18.717.850.000,00	13.954.800.000,00	74,55	12.578.200.000,00
5.2	BELANJA MODAL	1.880.880.484.859,08	1.514.465.189.714,92	80,52	1.066.605.762.730,10
5.2.1	Belanja Modal Tanah	39.039.449.999,00	25.312.778.603,00	64,84	24.407.500,00
5.2.2	Belanja Modal Peralatan dan Mesin	334.116.105.577,00	300.194.204.243,88	89,85	418.049.848.727,10
5.2.3	Belanja Modal Gedung dan Bangunan	733.596.872.006,00	537.517.242.268,65	73,27	247.161.472.427,00
5.2.4	Belanja Modal Jalan, Jaringan, dan Irigasi	760.264.521.227,08	638.222.962.693,39	83,95	374.808.804.007,59
5.2.5	Belanja Modal Aset Tetap Lainnya	13.863.536.050,00	13.218.001.906,00	95,34	26.561.230.068,30
5.3	BELANJA TIDAK TERDUGA	394.151.848.172,00	221.409.234.933,07	56,17	226.176.203.586,17
5.3.1	Belanja Tidak Terduga	394.151.848.172,00	221.409.234.933,07	56,17	226.176.203.586,17
5.4	BELANJA TRANSFER	4.223.127.564.000,00	4.004.504.531.510,70	94,82	3.411.272.539.834,00
5.4.1	Belanja Bagi Hasil	2.514.486.064.000,00	2.455.934.232.318,00	97,67	1.863.237.603.015,00

NO. URUT	URAIAN	ANGGARAN 2021	REALISASI 2021	(%)	REALISASI 2020
5.4.2	Belanja Bantuan Keuangan	1.708.641.500.000,00	1.548.570.299.192,70	90,63	1.548.034.936.819,00
	SURPLUS / (DEFISIT)	(2.670.835.448.059,00)	(503.386.455.157,08)	18,85	804.611.167.183,33
6	PEMBIAYAAN DAERAH				
6.1	PENERIMAAN PEMBIAYAAN	2.674.485.448.059,00	2.953.994.981.531,55	110,45	2.249.383.814.348,22
6.1.1	Sisa Lebih Perhitungan Anggaran Tahun Sebelumnya	2.674.485.448.059,00	2.953.994.981.531,55	110,45	2.249.383.814.348,22
6.2	PENGELUARAN PEMBIAYAAN	3.650.000.000,00	3.650.000.000,00	100,00	100.000.000.000,00
6.2.2	Penyertaan Modal Daerah	3.650.000.000,00	3.650.000.000,00	100,00	100.000.000.000,00
	PEMBIAYAAN NETTO	2.670.835.448.059,00	2.950.344.981.531,55	110,47	2.149.383.814.348,22
	SISA LEBIH PEMBIAYAAN ANGGARAN (SILPA)	0,00	2.446.958.526.374,47	0,00	2.953.994.981.531,55

GUBERNUR KALIMANTAN TIMUR,

ttd

ISRAN NOOR

Salinan sesuai dengan aslinya
 SEKRETARIAT DAERAH PROV. KALTIM
 KEPALA BIRO HUKUM,

 SUPARMI
 NIP. 19690512 198903 2 009



PEMERINTAH PROVINSI KALIMANTAN TIMUR
RINCIAN APBD MENURUT URUSAN PEMERINTAHAN DAERAH, ORGANISASI, PROGRAM, KEGIATAN, SUB KEGIATAN,
KELOMPOK, DAN JENIS PENDAPATAN, BELANJA DAN PEMBIAYAAN

TAHUN ANGGARAN 2021


KODE REKENING	URAIAN	JUMLAH (Rp)		BERTAMBAH / (BERKURANG)		DASAR HUKUM
		ANGGARAN SETELAH PERUBAHAN	REALISASI	(Rp)	(%)	
1	2	3	4	5 = 4 - 3	6	7
0.00 . x-xx.x-xx.x-xx.xx . 00.0.00.00 . 4	PENDAPATAN DAERAH	9.589.762.859.000,00	10.220.142.967.274,40	630.380.108.274,37	106,57	
0.00 . x-xx.x-xx.x-xx.xx . 00.0.00.00 . 4.1	PENDAPATAN ASLI DAERAH (PAD)	5.396.942.567.871,00	6.111.918.272.284,37	714.975.704.413,37	113,25	
0.00 . x-xx.x-xx.x-xx.xx . 00.0.00.00 . 4.1.1	Pajak Daerah	4.274.201.364.000,00	4.774.890.855.288,57	500.689.491.288,57	111,71	
0.00 . x-xx.x-xx.x-xx.xx . 00.0.00.00 . 4.1.2	Retribusi Daerah	17.841.347.000,00	13.590.719.061,45	(4.250.627.938,55)	76,18	
0.00 . x-xx.x-xx.x-xx.xx . 00.0.00.00 . 4.1.3	Hasil Pengelolaan Kekayaan Daerah yang Dipisahkan	243.641.687.732,00	214.599.338.881,58	(29.042.348.850,42)	88,08	
0.00 . x-xx.x-xx.x-xx.xx . 00.0.00.00 . 4.1.4	Lain-lain PAD yang Sah	861.258.169.139,00	1.108.837.359.052,77	247.579.189.913,77	128,75	
0.00 . x-xx.x-xx.x-xx.xx . 00.0.00.00 . 4.2	PENDAPATAN TRANSFER	4.180.093.291.129,00	4.094.319.639.990,00	(85.773.651.139,00)	97,95	
0.00 . x-xx.x-xx.x-xx.xx . 00.0.00.00 . 4.2.1	Pendapatan Transfer Pemerintah Pusat	4.180.093.291.129,00	4.094.319.639.990,00	(85.773.651.139,00)	97,95	
0.00 . x-xx.x-xx.x-xx.xx . 00.0.00.00 . 4.3	LAIN-LAIN PENDAPATAN DAERAH YANG SAH	12.727.000.000,00	13.905.055.000,00	1.178.055.000,00	109,26	
0.00 . x-xx.x-xx.x-xx.xx . 00.0.00.00 . 4.3.1	Pendapatan Hibah	12.727.000.000,00	13.905.055.000,00	1.178.055.000,00	109,26	
0.00 . x-xx.x-xx.x-xx.xx . 00.0.00.00 . 5	BELANJA DAERAH	12.260.598.307.059,00	10.723.529.422.431,40	(1.537.068.884.627,55)	87,46	
0.00 . x-xx.x-xx.x-xx.xx . 00	Non Program	0,00	338.050.498,00	338.050.498,00	0,00	
0.00 . x-xx.x-xx.x-xx.xx . 00.0.00	Non Kegiatan	0,00	338.050.498,00	338.050.498,00	0,00	
0.00 . x-xx.x-xx.x-xx.xx . 00.0.00.00	Non Sub Kegiatan	0,00	338.050.498,00	338.050.498,00	0,00	
0.00 . x-xx.x-xx.x-xx.xx . 00.0.00.00 . 5.1	BELANJA OPERASI	0,00	335.054.498,00	335.054.498,00	0,00	
0.00 . x-xx.x-xx.x-xx.xx . 00.0.00.00 . 5.1.2	Belanja Barang dan Jasa	0,00	335.054.498,00	335.054.498,00	0,00	
0.00 . x-xx.x-xx.x-xx.xx . 00.0.00.00 . 5.2	BELANJA MODAL	0,00	2.996.000,00	2.996.000,00	0,00	
0.00 . x-xx.x-xx.x-xx.xx . 00.0.00.00 . 5.2.2	Belanja Modal Peralatan dan Mesin	0,00	2.996.000,00	2.996.000,00	0,00	
0.00 . x-xx.x-xx.x-xx.xx . 01	PROGRAM PENUNJANG URUSAN PEMERINTAHAN DAERAH PROVINSI	3.835.232.471.095,00	3.455.192.924.490,06	(380.039.546.604,94)	90,09	
0.00 . x-xx.x-xx.x-xx.xx . 01.1.01	<i>Perencanaan, Penganggaran, dan Evaluasi Kinerja Perangkat Daerah</i>	31.626.152.468,00	22.463.879.364,00	(9.162.273.104,00)	71,03	
0.00 . x-xx.x-xx.x-xx.xx . 01.1.01.01	<i>Penyusunan Dokumen Perencanaan Perangkat Daerah</i>	14.366.672.290,00	10.424.758.465,00	(3.941.913.825,00)	72,56	
0.00 . x-xx.x-xx.x-xx.xx . 01.1.01.01 . 5.1	BELANJA OPERASI	14.366.672.290,00	10.424.758.465,00	(3.941.913.825,00)	72,56	
0.00 . x-xx.x-xx.x-xx.xx . 01.1.01.01 . 5.1.1	Belanja Pegawai	6.780.000,00	2.840.000,00	(3.940.000,00)	41,89	

KODE REKENING	URAIAN	JUMLAH (Rp)		BERTAMBAH / (BERKURANG)		DASAR HUKUM
		ANGGARAN SETELAH PERUBAHAN	REALISASI	(Rp)	(%)	
1	2	3	4	5 = 4 - 3	6	7
0.00 . x-xx.x-xx.x-xx.xx . 12.1.04.04 . 5.1.1	Belanja Pegawai	24.400.000,00	23.600.000,00	(800.000,00)	96,72	
0.00 . x-xx.x-xx.x-xx.xx . 12.1.04.04 . 5.1.2	Belanja Barang dan Jasa	675.600.000,00	671.880.252,00	(3.719.748,00)	99,45	
	SURPLUS / (DEFISIT)	(2.670.835.448.059,00)	(503.386.455.157,08)	2.167.448.992.901,92	18,85	
0.00 . x-xx.x-xx.x-xx.xx . 00.0.00.00 . 6	PEMBIAYAAN DAERAH					
0.00 . x-xx.x-xx.x-xx.xx . 00.0.00.00 . 6.1	PENERIMAAN PEMBIAYAAN	2.674.485.448.059,00	2.953.994.981.531,55	279.509.533.472,55	110,45	
0.00 . x-xx.x-xx.x-xx.xx . 00.0.00.00 . 6.1.1	Sisa Lebih Perhitungan Anggaran Tahun Sebelumnya	2.674.485.448.059,00	2.953.994.981.531,55	279.509.533.472,55	110,45	
0.00 . x-xx.x-xx.x-xx.xx . 00.0.00.00 . 6.2	PENGELUARAN PEMBIAYAAN	3.650.000.000,00	3.650.000.000,00	0,00	100,00	
0.00 . x-xx.x-xx.x-xx.xx . 00.0.00.00 . 6.2.2	Penyertaan Modal Daerah	3.650.000.000,00	3.650.000.000,00	0,00	100,00	
	PEMBIAYAAN NETTO	2.670.835.448.059,00	2.950.344.981.531,55	279.509.533.472,55	110,47	

GUBERNUR KALIMANTAN TIMUR,

ttd

ISRAN NOOR

Salinan sesuai dengan aslinya
 SEKRETARIAT DAERAH PROV. KALTIM
 KEPALA BIRO HUKUM,

 SUPARMI
 NIP. 19690512 198903 2 009





PEMERINTAH PROVINSI KALIMANTAN TIMUR
REKAPITULASI REALISASI BELANJA MENURUT URUSAN PEMERINTAHAN DAERAH, ORGANISASI, PROGRAM,
KEGIATAN, DAN SUB KEGIATAN
TAHUN ANGGARAN 2021

KODE	URAIAN URUSAN, ORGANISASI, PROGRAM DAN KEGIATAN	ANGGARAN			
		REALISASI			
		KELOMPOK BELANJA			
		OPERASI	MODAL	TIDAK TERDUGA	TRANSFER
1	2	3	4	5	6
1	URUSAN PEMERINTAHAN WAJIB YANG BERKAITAN DENGAN PELAYANAN DASAR	3.599.541.218.710,92	1.612.383.807.680,08	0,00	0,00
1.01	Pendidikan	3.288.593.396.515,69	1.325.740.181.629,11	0,00	0,00
1.01 . 1-01.2-22.0-00.01	Dinas Pendidikan dan Kebudayaan	1.911.884.309.827,00	282.338.180.202,00	0,00	0,00
1.01 . 1-01.2-22.0-00.01 . 00	Non Program	1.691.295.655.470,09	232.708.454.233,41	0,00	0,00
1.01 . 1-01.2-22.0-00.01 . 00.0.00	Non Kegiatan	1.911.884.309.827,00	282.338.180.202,00	0,00	0,00
1.01 . 1-01.2-22.0-00.01 . 00.0.00.00	Non Sub Kegiatan	1.691.295.655.470,09	232.708.454.233,41	0,00	0,00
1.01 . 1-01.2-22.0-00.01 . 01	PROGRAM PENUNJANG URUSAN PEMERINTAHAN DAERAH PROVINSI	0,00	0,00	0,00	0,00
1.01 . 1-01.2-22.0-00.01 . 01.1.01	Perencanaan, Penganggaran, dan Evaluasi Kinerja Perangkat Daerah	335.054.498,00	2.996.000,00	0,00	0,00
1.01 . 1-01.2-22.0-00.01 . 01.1.01.01	Penyusunan Dokumen Perencanaan Perangkat Daerah	0,00	0,00	0,00	0,00
1.01 . 1-01.2-22.0-00.01 . 01.1.01.02	Koordinasi dan Penyusunan Dokumen RKA-SKPD	335.054.498,00	2.996.000,00	0,00	0,00
1.01 . 1-01.2-22.0-00.01 . 01.1.01.03	Koordinasi dan Penyusunan Dokumen Perubahan RKA-SKPD	0,00	0,00	0,00	0,00
		1.141.965.419.882,00	28.608.713.180,00	0,00	0,00
		1.038.736.241.045,88	26.495.007.942,00	0,00	0,00
		5.064.656.573,00	0,00	0,00	0,00
		2.143.557.730,00	0,00	0,00	0,00
		1.565.190.000,00	0,00	0,00	0,00
		749.866.155,00	0,00	0,00	0,00
		480.000.000,00	0,00	0,00	0,00
		271.904.750,00	0,00	0,00	0,00
		475.000.000,00	0,00	0,00	0,00
		220.294.500,00	0,00	0,00	0,00

KODE	URAIAN URUSAN, ORGANISASI, PROGRAM DAN KEGIATAN	ANGGARAN			
		REALISASI			
		KELOMPOK BELANJA			
		OPERASI	MODAL	TIDAK TERDUGA	TRANSFER
1	2	3	4	5	6
8.01 . 8-01.0-00.0-00.02 . 06.1.01.02	Penyusunan Bahan Perumusan Kebijakan di Bidang Kewaspadaan Dini, Kerjasama Intelijen, Pemantauan Orang Asing, Tenaga Kerja Asing dan Lembaga Asing, Kewaspadaan Perbatasan Antar Negara, Fasilitas Kelembagaan Bidang Kewaspadaan, serta Penanganan Konflik di	2.451.000,00	0,00	0,00	0,00
		696.000,00	0,00	0,00	0,00
8.01 . 8-01.0-00.0-00.02 . 06.1.01.03	Pelaksanaan Kebijakan di Bidang Kewaspadaan Dini, Kerja sama Intelijen, Pemantauan Orang Asing, Tenaga Kerja Asing dan Lembaga Asing, Kewaspadaan Perbatasan Antar Negara, Fasilitas Kelembagaan Bidang Kewaspadaan, serta Penanganan Konflik di Daerah	340.010.850,00	163.625.000,00	0,00	0,00
		282.914.862,00	156.000.000,00	0,00	0,00
8.01 . 8-01.0-00.0-00.02 . 06.1.01.04	Pelaksanaan Koordinasi di Bidang Kewaspadaan Dini, Kerjasama Intelijen, Pemantauan Orang Asing, Tenaga Kerja Asing dan Lembaga Asing, Kewaspadaan Perbatasan Antar Negara, Fasilitas Kelembagaan Bidang Kewaspadaan, serta Penanganan Konflik di Daerah	306.000.000,00	0,00	0,00	0,00
		296.667.900,00	0,00	0,00	0,00
8.01 . 8-01.0-00.0-00.02 . 06.1.01.05	Pelaksanaan Monitoring, Evaluasi dan Pelaporan di Bidang Kewaspadaan Dini, Kerja sama Intelijen, Pemantauan Orang Asing, Tenaga Kerja Asing dan Lembaga Asing, Kewaspadaan Perbatasan Antar Negara, Fasilitas Kelembagaan Bidang Kewaspadaan, serta Penanganan	379.066.000,00	0,00	0,00	0,00
		372.952.442,00	0,00	0,00	0,00
JUMLAH		5.762.438.410.027,92	1.880.880.484.859,08	394.151.848.172,00	4.223.127.564.000,00
		4.983.150.466.272,76	1.514.465.189.714,92	221.409.234.933,07	4.004.504.531.510,70

GUBERNUR KALIMANTAN TIMUR,

ttd

ISRAN NOOR

Salinan sesuai dengan aslinya
SEKRETARIAT DAERAH PROV. KALTIM
KEPALA BIRO HUKUM,

SUPARMI
 NIP. 19690512 198903 2 009



LAMPIRAN II : PERATURAN DAERAH PROVINSI
KALIMANTAN TIMUR NOMOR 6A TAHUN
2022 TENTANG PERTANGGUNGJAWABAN
PELAKSANAAN ANGGARAN PENDAPATAN
DAN BELANJA DAERAH TAHUN
ANGGARAN 2021

PEMERINTAH PROVINSI KALIMANTAN TIMUR
LAPORAN PERUBAHAN SALDO ANGGARAN LEBIH
Per 31 Desember 2021 dan 2020
(Dalam Rupiah)

URAIAN	2021	2020
Saldo Anggaran Lebih Awal	2.953.994.981.531,55	2.249.394.164.474,82
Penggunaan SAL sebagai Penerimaan Pembiayaan Tahun Berjalan	2.953.994.981.531,55	2.249.383.814.348,22
Sub Total	0,00	10.350.126,60
Sisa Lebih/Kurang Pembiayaan Anggaran (SILPA/SIKPA)	2.446.958.526.374,47	2.953.994.981.531,55
Sub Total	2.446.958.526.374,47	2.954.005.331.658,15
Koreksi Kesalahan Pembukuan Tahun Sebelumnya	0,00	-134.326.012,00
Lain-lain	0,00	0,00
Saldo Anggaran Lebih Akhir	2.446.958.526.374,47	2.953.994.981.531,55

GUBERNUR KALIMANTAN TIMUR,

ttd

ISRAN NOOR

Salinan sesuai dengan aslinya
SEKRETARIAT DAERAH PROV. KALTIM
KEPALA BIRO HUKUM,

SUPARMI
NIP. 19690512 198903 2 009



LAMPIRAN III : PERATURAN DAERAH PROVINSI KALIMANTAN
TIMUR NOMOR 64 TAHUN 2022 TENTANG
PERTANGGUNGJAWABAN PELAKSANAAN
ANGGARAN PENDAPATAN DAN BELANJA
DAERAH TAHUN ANGGARAN 2021

PEMERINTAH PROVINSI KALIMANTAN TIMUR
LAPORAN OPERASIONAL
UNTUK TAHUN YANG BERAKHIR SAMPAI DENGAN 31 DESEMBER 2021 DAN 2020

(dalam Rupiah)

URAIAN	REFF	SALDO 2021	SALDO 2020	KENAIKAN / (PENURUNAN)	(%)
PENDAPATAN - LO	5.3.1	10.363.779.205.312,10	9.990.051.491.006,36	373.727.714.305,70	3,74
PENDAPATAN ASLI DAERAH (PAD) - LO	5.3.1.1	6.215.894.773.441,06	5.145.686.420.656,36	1.070.208.352.784,70	20,80
Pendapatan Pajak Daerah - LO	5.3.1.1.1	4.738.528.631.420,57	3.898.575.853.561,53	839.952.777.859,04	21,55
Pendapatan Retribusi Daerah - LO	5.3.1.1.2	14.510.968.433,08	10.885.005.363,48	3.625.963.069,60	33,31
Pendapatan Hasil Pengelolaan Kekayaan Daerah yang Dipisahkan - LO	5.3.1.1.3	354.363.639.706,54	134.030.980.393,28	220.332.659.313,26	164,39
Lain-lain PAD Yang Sah - LO	5.3.1.1.4	1.108.491.533.880,87	1.102.194.581.338,07	6.296.952.542,80	0,57
PENDAPATAN TRANSFER - LO	5.3.1.2	4.094.319.639.990,00	4.831.866.273.077,00	(737.546.633.087,00)	(15,26)
Pendapatan Transfer Pemerintah Pusat - LO	5.3.1.2.1	4.094.319.639.990,00	4.831.866.273.077,00	(737.546.633.087,00)	(15,26)
Pendapatan Transfer Pemerintah Pusat - Lainnya - LO	5.3.1.2.2	-	-	-	-
Pendapatan Transfer Pemerintah Daerah Lainnya - LO	5.3.1.2.3	-	-	-	-
Bantuan Keuangan - LO	5.3.1.2.4	-	-	-	-
LAIN-LAIN PENDAPATAN DAERAH YANG SAH - LO	5.3.1.3	53.564.791.881,00	12.498.797.273,00	41.065.994.608,00	328,56
Pendapatan Hibah - LO	5.3.1.3.1	53.564.791.881,00	12.498.797.273,00	41.065.994.608,00	328,56
Dana Darurat - LO	5.3.1.3.2	-	-	-	-
Pendapatan Lainnya - LO	5.3.1.3.3	-	-	-	-
SURPLUS NON OPERASIONAL - LO	5.3.1.4	-	-	-	-
Surplus Penjualan Aset Non Lancar - LO	5.3.1.4.1	-	-	-	-
Surplus Penyelesaian Kewajiban Jangka Panjang - LO	5.3.1.4.2	-	-	-	-
Surplus dari Kegiatan Non Operasional Lainnya - LO	5.3.1.4.3	-	-	-	-
PENDAPATAN LUAR BIASA - LO	5.3.1.5	-	-	-	-
Pendapatan Luar Biasa - LO	5.3.1.5.1	-	-	-	-
BEBAN	5.3.2	10.596.757.597.195,80	9.506.094.821.829,58	1.090.662.775.366,27	11,47
BEBAN OPERASI	5.3.2.1	6.560.975.399.562,15	5.949.791.553.995,58	611.183.845.566,57	10,27
Beban Pegawai - LO	5.3.2.1.1	2.098.510.961.519,40	1.668.090.859.233,06	430.420.102.286,34	25,80
Beban Persediaan	5.3.2.1.2.1	876.782.869.979,39	849.108.320.911,67	27.674.549.067,72	3,26
Beban Jasa	5.3.2.1.2.2	1.253.760.704.859,73	1.191.875.447.071,76	61.885.257.787,97	5,19
Beban Pemeliharaan	5.3.2.1.2.3	291.045.438.483,23	290.558.809.530,28	486.628.952,95	0,17
Beban Perjalanan Dinas	5.3.2.1.2.4	368.547.609.925,60	255.620.993.777,03	112.926.616.148,57	44,18
Beban Hibah	5.3.2.1.3	228.665.386.800,00	163.932.628.062,00	64.732.758.738,00	39,49
Beban Bantuan Sosial	5.3.2.1.4	13.954.800.000,00	12.578.200.000,00	1.376.600.000,00	10,94
Beban Penyusutan dan Amortisasi	5.3.2.1.5	1.393.356.999.702,80	1.496.652.547.058,56	(103.295.547.355,76)	(6,90)
Beban Penyisihan Piutang	5.3.2.1.6	36.350.628.292,00	21.373.748.351,22	14.976.879.940,78	70,07
BEBAN TRANSFER	5.3.2.2	4.035.782.197.633,70	3.556.303.267.834,00	479.478.929.799,70	13,48
Beban Transfer Bagi Hasil Pajak Daerah	5.3.2.2.1	2.487.211.898.441,00	2.008.268.331.015,00	478.943.567.426,00	23,85
Beban Transfer Bantuan Keuangan ke Pemerintah Daerah Lainnya	5.3.2.2.2	1.548.570.299.192,70	1.548.034.936.819,00	535.362.373,70	0,03
Beban Transfer Bantuan Keuangan Lainnya	5.3.2.2.3	-	-	-	-
SURPLUS/DEFISIT DARI KEGIATAN NON OPERASIONAL	5.3.2.3	(57.703.314,00)	(239.677.835,00)	181.974.521,00	(75,92)
Defisit Penjualan Aset Non Lancar - LO	5.3.2.3.1	57.703.314,00	-	57.703.314,00	-
Defisit Penyelesaian Kewajiban Jangka Panjang - LO	5.3.2.3.2	-	-	-	-
Defisit dari Kegiatan Non Operasional Lainnya - LO	5.3.2.3.3	-	239.677.835,00	(239.677.835,00)	(100,00)
BEBAN LUAR BIASA	5.3.2.4	221.409.234.933,07	226.176.203.586,27	(4.766.968.653,20)	(2,11)
Beban Luar Biasa	5.3.2.4	221.409.234.933,07	226.176.203.586,27	(4.766.968.653,20)	(2,11)
SURPLUS/DEFISIT-LO		(454.445.330.130,86)	257.540.787.755,51	(711.986.117.886,37)	(276,46)

GUBERNUR KALIMANTAN TIMUR,

ttt

ISRAN NOOR

Salinan sesuai dengan aslinya
SEKRETARIAT DAERAH PROV. KALTIM
KEPALA BIRO HUKUM,
SUPARMI
NIP. 19690512 198903 2 009

LAMPIRAN IV: PERATURAN DAERAH PROVINSI KALIMANTAN
TIMUR NOMOR 6A TAHUN 2022 TENTANG
PERTANGGUNGJAWABAN PELAKSANAAN
ANGGARAN PENDAPATAN DAN BELANJA
DAERAH TAHUN ANGGARAN 2021

**PEMERINTAH PROVINSI KALIMANTAN TIMUR
LAPORAN PERUBAHAN EKUITAS
UNTUK PERIODE YANG BERAKHIR SAMPAI DENGAN 31 DESEMBER 2021 DAN 2020**

(dalam Rupiah)

URAIAN	REF	2021	2020
EKUITAS AWAL	5.4.1	32.192.737.793.292,40	31.875.220.777.034,60
SURPLUS/DEFISIT-LO	5.4.2	-454.445.330.130,86	257.540.787.755,51
DAMPAK KUMULATIF PERUBAHAN KEBIJAKAN/KESALAHAN MENDASAR:			
Koreksi Nilai Persediaan	5.4.3	42.600.381.607,80	42.600.381.607,80
Selisih Revaluasi Aset Tetap		-	-
Koreksi ekuitas lainnya	5.4.4	114.483.603.216,64	17.375.846.894,51
EKUITAS AKHIR		31.895.376.447.986,00	32.192.737.793.292,40

GUBERNUR KALIMANTAN TIMUR,

ttd

ISRAN NOOR

Salinan sesuai dengan aslinya
SEKRETARIAT DAERAH PROV. KALTIM
KEPALA BIRO HUKUM,



SUPARMI
NIP. 19690512 198903 2 009

LAMPIRAN V : PERATURAN DAERAH PROVINSI KALIMANTAN
TIMUR NOMOR 6A TAHUN 2022 TENTANG
PERTANGGUNGJAWABAN PELAKSANAAN
ANGGARAN PENDAPATAN DAN BELANJA
DAERAH TAHUN ANGGARAN 2021

PEMERINTAH PROVINSI KALIMANTAN TIMUR
NERACA

Per 31 Desember 2021 dan 2020

(dalam Rupiah)

URAIAN	REFF	2021	2020
ASET	5.5.1		
ASET LANCAR	5.5.1.1		
KAS DAN SETARA KAS	5.5.1.1.1		
Kas di Kas Daerah	5.5.1.1.1.1	2.108.102.435.421,15	2.787.254.571.261,42
Kas di Bendahara Pengeluaran	5.5.1.1.1.2	5.499.232,00	49.360.019,00
Kas di Bendahara Penerimaan	5.5.1.1.1.3	-	-
Kas di BLUD	5.5.1.1.1.4	315.580.724.324,83	136.900.647.633,41
Kas Lainnya	5.5.1.1.1.5	37.185.032,00	37.185.032,00
Investasi Jangka Pendek	5.5.1.1.1.6	8.500.000.000,00	-
Kas di Bendahara BOS	5.5.1.1.1.7	15.937.854.360,93	34.192.648.029,16
PIUTANG	5.5.1.1.2		
Piutang Pajak dan Bukan Pajak	5.5.1.1.2.1	270.207.971.301,00	306.570.195.169,00
Piutang Retribusi	5.5.1.1.2.2	2.256.141.970,85	1.393.862.212,00
Piutang Lainnya	5.5.1.1.2.3	116.773.871.259,49	118.275.145.507,69
Penyisihan Piutang Tak Tertagih	5.5.1.1.2.4	-292.547.733.819,58	(329.858.419.787,14)
Piutang Netto	5.5.1.1.2.5	96.690.250.711,76	96.380.783.101,55
Persediaan	5.5.1.1.3	1.304.395.659.354,43	1.329.801.349.854,47
Belanja Dibayar Di Muka	5.5.1.1.4	701.887.000,25	969.939.535,00
JUMLAH ASET LANCAR		3.849.951.495.437,35	4.385.586.484.466,02
INVESTASI JANGKA PANJANG	5.5.1.2		
Penyertaan Modal Pemerintah Daerah	5.5.1.2.1	3.689.224.624.205,59	3.545.810.323.380,63
JUMLAH INVESTASI JANGKA PANJANG		3.689.224.624.205,59	3.545.810.323.380,63
ASET TETAP	5.5.1.3		
Tanah	5.5.1.3.1	7.415.185.079.778,70	7.380.284.608.124,90
Peralatan dan Mesin	5.5.1.3.2	4.060.560.292.793,78	3.589.649.275.779,50
Gedung dan Bangunan	5.5.1.3.3	9.203.688.418.958,58	8.872.503.185.149,03
Jalan, Irigasi, dan Jaringan	5.5.1.3.4	16.156.916.212.163,50	15.560.558.755.961,10
Aset Tetap Lainnya	5.5.1.3.5	496.390.365.492,67	483.043.000.793,67
Konstruksi Dalam Pengerjaan	5.5.1.3.6	1.100.278.993.552,47	1.001.184.491.835,26
Akumulasi Penyusutan	5.5.1.3.7	(14.232.719.523.871,60)	(12.823.818.603.782,50)
JUMLAH ASET TETAP		24.200.299.838.868,10	24.063.404.713.860,90
ASET LAINNYA	5.5.1.4		
Tagihan Penjualan Angsuran	5.5.1.4.1	8.494.827.954,50	8.851.439.624,50
Kemitraan dengan Pihak Ketiga	5.5.1.4.2	1.225.784.879.491,23	2.049.005.708.118,56
Aset Tidak Berwujud	5.5.1.4.3	11.201.583.269,81	11.708.701.654,52
Aset Lain-lain	5.5.1.4.4	542.054.928.316,58	550.823.430.141,54
JUMLAH ASET LAINNYA		1.787.536.219.032,13	2.620.389.279.539,12
JUMLAH ASET		33.527.012.177.543,10	34.615.190.801.246,70
KEWAJIBAN	5.5.2		
KEWAJIBAN JANGKA PENDEK	5.5.2.1		
Utang Perhitungan Pihak Ketiga (PFK)		133.074.222,00	-
Pendapatan Diterima Dimuka	5.5.2.1.1	3.473.073.986,29	3.595.969.152,11
Utang Beban	5.5.2.1.2	164.687.195.417,44	147.820.395.153,56
Utang Jangka Pendek Lainnya	5.5.2.1.3	315.430.195.280,95	299.903.624.370,85
JUMLAH KEWAJIBAN JANGKA PENDEK		483.723.538.906,68	451.319.988.676,52
KEWAJIBAN JANGKA PANJANG	5.5.2.2		
Utang Kepada Pihak Ketiga	5.5.2.2.1	1.147.912.190.650,45	1.971.133.019.277,78
JUMLAH KEWAJIBAN JANGKA PANJANG		1.147.912.190.650,45	1.971.133.019.277,78
JUMLAH KEWAJIBAN		1.631.635.729.557,13	2.422.453.007.954,30
EKUITAS	5.5.3		
EKUITAS	5.5.3	31.895.376.447.986,00	32.192.737.793.292,40
JUMLAH KEWAJIBAN DAN EKUITAS DANA		33.527.012.177.543,10	34.615.190.801.246,70

GUBERNUR KALIMANTAN TIMUR,

ttd

ISRAN NOOR

Salinan sesuai dengan aslinya
SEKRETARIAT DAERAH PROV. KALTIM
KEPALA BIRO HUKUM,
3
SUPARMI
NIP. 19690512 198903 2 009

LAMPIRAN VI: PERATURAN DAERAH PROVINSI KALIMANTAN
TIMUR NOMOR 64 TAHUN 2022 TENTANG
PERTANGGUNGJAWABAN PELAKSANAAN
ANGGARAN PENDAPATAN DAN BELANJA
DAERAH TAHUN ANGGARAN 2021

PEMERINTAH PROVINSI KALIMANTAN TIMUR
LAPORAN ARUS KAS
UNTUK PERIODE YANG BERAKHIR SAMPAI DENGAN 31 DESEMBER 2021 DAN 2020

(dalam Rupiah)

URAIAN	REFF	2021	2020
ARUS KAS DARI AKTIVITAS OPERASI	5.6.1		
Arus Kas Masuk :	5.6.1.1		
Pajak Daerah		4.774.890.855.288,57	3.900.431.414.628,53
Retribusi Daerah		13.590.719.061,45	9.754.134.848,84
Hasil Pengelolaan Kekayaan Daerah yang Dipisahkan		214.599.338.881,58	110.988.636.348,20
Lain-lain Pendapatan Asli Daerah yang Sah		1.108.348.898.886,77	1.268.058.595.759,01
Dana Bagi Hasil Pajak		888.898.437.759,00	680.159.503.579,00
Dana Bagi Hasil Bukan Pajak (Sumber Daya Alam)		1.703.069.394.640,00	2.864.480.185.358,00
Dana Alokasi Umum		828.050.174.361,00	831.404.756.000,00
Dana Alokasi Khusus		636.847.322.230,00	383.483.002.140,00
Dana Penyesuaian		37.454.311.000,00	72.338.826.000,00
Lain-lain Pendapatan Daerah yang Sah		13.905.055.000,00	11.714.898.945,00
Jumlah		10.219.654.507.108,40	10.132.813.953.606,60
Arus Kas Keluar :	5.6.1.2		
Belanja Pegawai		2.105.588.712.918,40	1.668.090.859.233,06
Belanja Barang dan Jasa		2.634.941.566.554,36	2.779.848.269.032,83
Belanja Hibah		226.715.700.000,00	161.982.941.262,00
Belanja Bantuan Sosial		13.954.800.000,00	12.578.200.000,00
Belanja Bantuan Keuangan		1.548.570.299.192,70	1.548.034.936.819,00
Belanja Tidak Terduga		221.409.234.933,07	226.176.203.586,27
Belanja Bagi Hasil ke Kabupaten/Kota		2.455.934.232.318,00	1.863.237.603.015,00
Belanja Bantuan kepada Partai Politik		1.949.686.800,00	1.949.686.800,00
Jumlah		9.209.064.232.716,52	8.261.898.699.748,16
Arus Kas Bersih dari Aktivitas Operasi		1.010.590.274.391,85	1.870.915.253.858,42
ARUS KAS DARI AKTIVITAS INVESTASI	5.6.2		
Arus Kas Masuk :	5.6.2.1		
Pendapatan Penjualan Atas Tanah		-	-
Pendapatan Penjualan atas Peralatan dan Mesin		14.187.500,00	301.676.055,00
Pendapatan Penjualan atas Gedung dan Bangunan		300.102.266,00	-
Pendapatan Penjualan atas Penjualan Jalan, Irigasi dan Jaringan		-	-
Pendapatan Penjualan atas Penjualan Aset Lainnya		174.170.400,00	-
Jumlah		488.460.166,00	301.676.055,00
Arus Kas Keluar :	5.6.2.2		
Belanja Tanah		25.312.778.603,00	24.407.500,00
Belanja Peralatan dan Mesin		300.194.204.243,88	418.049.848.727,20
Belanja Gedung dan Bangunan		537.517.242.268,65	247.161.472.427,00
Belanja Jalan, Irigasi dan Jaringan		638.222.962.693,39	374.808.804.007,59
Belanja Aset Tetap Lainnya		13.218.001.906,00	26.561.230.068,30
Pengeluaran Pembiayaan - Penyertaan Modal di PT. Jamkrida		3.650.000.000,00	100.000.000.000,00
Jumlah		1.518.115.189.714,92	1.166.605.762.730,10
Arus Kas Bersih dari Aktivitas Investasi		(1.517.626.729.548,92)	(1.166.304.086.675,10)
ARUS KAS DARI AKTIVITAS PEMBIAYAAN	5.6.3		
Arus Kas Masuk :	5.6.3.1		
Pencairan Dana Cadangan		-	-
Hasil Penjualan Aset/ Kekayaan Daerah Yang dipisahkan		-	-
Pemberian Pinjaman		-	-
Jumlah		-	-
Arus Kas Keluar :	5.6.3.2		
Pembentukan Dana Cadangan		-	-
Penyertaan Modal (Investasi Pemerintah Daerah)		-	-
Pembayaran Pokok Utang		-	-
Jumlah		-	-
Arus Kas Bersih dari Aktivitas Pembiayaan		-	-
ARUS KAS DARI AKTIVITAS TRANSITORIS (NON ANGGARA)	5.6.4		
Arus Kas Masuk :	5.6.4.1		
Penerimaan Perhitungan Fihak Ketiga		388.661.654.909,00	325.228.120.294,00
Uang Muka Pasien RSUD AWS		329.075.000,00	556.075.000,00

Uang Muka Pasien RSUD Kanudjoso		91.086.246,00	3.397.912.808,10
Uang titipan pajak UPTD Labkes		33.053.017,00	-
Kas tersisa di BPBD		-	36.696.213,00
Kesalahan Pencatatan Piutang Jasa Pelayanan RSUD Kanudjoso		13.683.314,00	
Koreksi Lebih Catat Atas Utang PRK yang belum disetor		133.074.222,00	-
Jumlah		389.261.626.708,00	329.218.804.315,09
Arus Kas Keluar :	5.6.4.2		
Pengeluaran Perhitungan Pihak Ketiga		388.661.654.909,00	325.228.120.294,00
Reklasifikasi dari Kas di BLUD ke Uang Muka Titipan Pasien		-	486.601.000,00
Koreksi SILPA tahunLalu		-	10.350.126,60
Penyetoran Uang titipan pajak UPTD Labkes		-	33.053.016,98
Pendapatan Diterima Dimuka RSUD Kanudjoso yang menjadi Pendapatan		3.261.011.152,00	107.024.022,00
Investasi dalam bentuk deposito RSUD Kanudjoso		8.500.000.000,00	-
Pendapatan Diterima Dimuka RSUD A. Wahab Syahrani di		556.075.000,00	-
Kesalahan Pencatatan Piutang Jasa Pelayanan RSUD Kanudjoso		13.683.314,00	
Koreksi kurang catat atas denda keterlambatan yang belum disetor		3.460.780,00	
Jumlah		400.995.885.155,00	325.865.148.459,58
Arus Kas Bersih dari Aktivitas Transitoris (Non Anggaran)		(11.734.258.447,00)	3.353.655.855,51
Kenaikan / Penurunan Kas		(518.770.713.604,07)	707.964.823.038,83
Saldo Awal Kas Di BUD, BLUD dan Kas Lainnya		2.958.434.411.974,99	2.250.469.588.936,16
Saldo Kas Akhir		2.439.663.698.370,92	2.958.434.411.974,99
Terdiri dari			
Kas di Kas Daerah		2.108.102.435.421,15	2.787.254.571.261,42
Kas di Bendahara Pengeluaran		5.449.232,00	49.360.019,00
Kas di Bendahara Penerimaan		-	-
Kas di BLUD		315.580.724.324,83	136.900.647.633,41
Kas di Bendahara BOS		15.937.854.360,93	34.192.648.029,16
Kas Lainnya		37.185.032,00	37.185.032,00
SALDO AKHIR KAS		2.439.663.648.370,91	2.958.434.411.974,99

GUBERNUR KALIMANTAN TIMUR,

ttd

ISRAN NOOR

Salinan sesuai dengan aslinya
 SEKRETARIAT DAERAH PROV. KALTIM
 KEPALA BIRO HUKUM,

 SUPARMI
 NIP. 19690512 198903 2 009

LAMPIRAN VIII : PERATURAN DAERAH PROVINSI KALIMANTAN
TIMUR NOMOR 6A TAHUN 2022 TENTANG
PERTANGGUNGJAWABAN PELAKSANAAN
ANGGARAN PENDAPATAN DAN BELANJA
DAERAH TAHUN ANGGARAN 2021

PEMERINTAH PROVINSI KALIMANTAN TIMUR
DAFTAR REKAPITULASI PIUTANG DAERAH
TAHUN ANGGARAN 2021

No	Uraian Rincian Piutang	Saldo Awal (Rp)	Penambahan	Pengurangan	Saldo Akhir (Rp)
1	Piutang Pajak Daerah	306.570.195.169,00	1.944.433.272.978,40	1.980.795.496.846,40	270.207.971.301,00
2	Piutang Retribusi	1.393.862.212,00	8.721.873.938,85	7.859.594.180,00	2.256.141.970,85
3	Piutang Lainnya	118.275.145.507,69	693.098.382.967,85	694.599.657.216,05	116.773.871.259,49
		426.239.202.888,69	2.646.253.529.885,10	2.683.254.748.242,45	389.237.984.531,34


GUBERNUR KALIMANTAN TIMUR,

ttd

ISRAN NOOR

Salinan sesuai dengan aslinya
SEKRETARIAT DAERAH PROV. KALTIM
KEPALA BIRO HUKUM,

3 SUPARMI
NIP. 19690512 198903 2 009



LAMPIRAN IX : PERATURAN DAERAH PROVINSI KALIMANTAN
TIMUR NOMOR 6A TAHUN 2022 TENTANG
PERTANGGUNGJAWABAN PELAKSANAAN
ANGGARAN PENDAPATAN DAN BELANJA DAERAH
TAHUN ANGGARAN 2021

PROVINSI KALIMANTAN TIMUR
DAFTAR REKAPITULASI PIUTANG TIDAK TERTAGIH
TAHUN ANGGARAN 2021

No	Jenis Piutang	Jumlah Piutang	Jumlah Penyisihan	Jumlah Piutang Bersih
1	Piutang Pajak Daerah	270.207.971.301,00	252.118.414.885,00	18.089.556.416,00
2	Piutang Retribusi	2.256.141.970,85	763.384.420,00	1.492.757.550,85
3	Piutang Lainnya	116.773.871.259,49	39.665.934.514,58	77.107.936.744,91
		389.237.984.531,34	292.547.733.819,58	96.690.250.711,76

GUBERNUR KALIMANTAN TIMUR,

ttd

ISRAN NOOR

Salinan sesuai dengan aslinya
SEKRETARIAT DAERAH PROV. KALTIM
KEPALA BIRO HUKUM,



LAMPIRAN X : PERATURAN DAERAH PROVINSI KALIMANTAN TIMUR
NOMOR 6A TAHUN 2022 TENTANG
PERTANGGUNGJAWABAN PELAKSANAAN ANGGARAN
PENDAPATAN DAN BELANJA DAERAH TAHUN
ANGGARAN 2021

PROVINSI KALIMANTAN TIMUR
DAFTAR REKAPITULASI DANA BERGULIR DAN PENYISIHAN DANA BERGULIR
TAHUN ANGGARAN 2021

No	SKPD	Jumlah Dana Bergulir	Jumlah Penyisihan Dana Bergulir	Jumlah Piutang Bersih
1	-	-	-	-
2	-	-	-	-
3	-	-	-	-
4	-	-	-	-
		-	-	-

GUBERNUR KALIMANTAN TIMUR,

ttd

ISRAN NOOR



PROVINSI KALIMANTAN TIMUR
DAFTAR PENYERTAAN MODAL (INVESTASI) PEMERINTAH DAERAH
APBD TAHUN ANGGARAN 2021

No.	Tahun Penyertaan Modal	Nama Badan/Lembaga/ Pihak Ketiga	Dasar hukum penyertaan modal (investasi) daerah	Bentuk penyertaan Modal (investasi) daerah	Jumlah penyertaan modal (investasi) daerah	Jumlah modal yang telah disertakan sampai tahun anggaran lalu	Penyertaan modal tahun ini	Jumlah modal yang telah disertakan sampai dengan tahun ini	Sisa modal yang belum disertakan	Hasil penyertaan modal (investasi) daerah tahun ini	Jumlah modal (investasi) yang akan diterima kembali tahun ini	Jumlah Sisa Modal (Investasi) yang disertakan sampai dengan tahun ini
1	2	3	4	5	6	7	8	9=7+8	10=6-9	11	12	13=9-12
1	1965	BPD Kaltim	Perda No.2 Tahun 2002 jo Perda No.2 Tahun 2006 Perda no.2 Tahun 2010	Dana	1.530.000.000.000,00	1.311.715.000.000,00	-	1.311.715.000.000,00	218.285.000.000,00	-	-	1.311.715.000.000,00
2	2000	Perusda Pertambangan Bara Kaltim Sejahtera	Perda No.04 Tahun 2000	Dana	5.000.000.000,00	5.000.000.000,00	-	5.000.000.000,00	-	-	-	5.000.000.000,00
3	2000	Perusda Kehutanan Sylva Kaltim Sejahtera	Perda No.05 Tahun 2000	Dana	5.000.000.000,00	5.000.000.000,00	-	5.000.000.000,00	-	-	-	5.000.000.000,00
4	2000	Perusda Perkebunan Kaltim Utama	Perda No.06 Tahun 2000 Perda Nomor.19 Tahun 2008	Dana	27.000.000.000,00	27.000.000.000,00	-	27.000.000.000,00	-	-	-	27.000.000.000,00
5	2002	Perusda Ketenagalistrikan Kaltim	Perda No.08 Tahun 2002 Perda No.05 Tahun 2011	Dana	126.000.000.000,00	126.000.000.000,00	-	126.000.000.000,00	-	-	-	126.000.000.000,00
6	2003	Perusda Melati Bhakti Satya	Perda No.04 Tahun 2003 Perda No.18 Tahun 2008	Aset / Dana	-	1.225.736.308.530,00	-	1.225.736.308.530,00	(1.225.736.308.530,00)	-	-	1.225.736.308.530,00
7	2010	PT.Migas Mandiri Pratama Kalimantan Timur	Perda No.11 Tahun.2009 Tanggal.7 September 2009	Aset	160.000.000.000,00	160.000.000.000,00	-	160.000.000.000,00	-	-	-	160.000.000.000,00
8	2011	PT. Asuransi Bangun Askrida	Pergub No.95 Tahun 2011 Perda No.07 Tahun 2012	Dana	10.960.000.000,00	10.960.000.000,00	3.650.000.000,00	14.610.000.000,00	(3.650.000.000,00)	-	-	14.610.000.000,00
9	2012	Perusda Jamkrida	Perda No.09 Tahun 2011 Tanggal. 05 Juni 2012	Dana	255.000.000.000,00	50.000.000.000,00	-	50.000.000.000,00	205.000.000.000,00	-	-	50.000.000.000,00
JUMLAH					2.118.960.000.000,00	2.921.411.308.530,00	3.650.000.000,00	2.925.061.308.530,00	(806.101.308.530,00)	-	-	2.925.061.308.530,00

Salinan sesuai dengan aslinya
SEKRETARIAT DAERAH PROV. KALTIM
KEPALA BIRU HUKUM,
3
SUPARMI
NIP. 19690512 198903 2 009

GUBERNUR KALIMANTAN TIMUR,

ttd

ISRAN NOOR

LAMPIRAN XII : PERATURAN DAERAH PROVINSI KALIMANTAN TIMUR
 NOMOR 6A TAHUN 2022 TENTANG
 PERTANGGUNGJAWABAN PELAKSANAAN ANGGARAN
 PENDAPATAN DAN BELANJA DAERAH TAHUN
 ANGGARAN 2021

PROVINSI KALIMANTAN TIMUR
 DAFTAR REKAPITULASI REALISASI PENAMBAHAN DAN PENGURANGAN ASET TETAP DAERAH
 TAHUN ANGGARAN 2021

No.	Uraian	Saldo Awal	Penambahan	Pengurangan	Saldo Akhir	%
1	2	3	4	5	6=3+4-5	7
1	Tanah	7.380.284.608.124,90	63.174.905.169,50	(28.274.433.515,70)	7.415.185.079.778,70	100,47
2	Peralatan dan mesin	3.589.649.275.779,50	589.397.986.614,67	(118.486.969.600,39)	4.060.560.292.793,78	113,12
3	Gedung dan Bangunan	8.872.503.185.149,03	766.611.381.017,97	(435.426.147.208,44)	9.203.688.418.958,58	103,73
4	Jalan,Irigasi dan Jaringan	15.560.558.755.961,10	707.181.153.630,27	(110.823.697.427,85)	16.156.916.212.163,50	103,83
5	Aset Tetap Lainnya	483.043.000.793,67	16.224.992.701,00	(2.877.628.002,00)	496.390.365.492,67	102,76
6	Konstruksi Dalam Pengerjaan (KDP)	1.001.184.491.835,26	1.312.487.844.657,53	(1.213.393.342.940,31)	1.100.278.993.552,47	109,90
Jumlah		36.887.223.317.643,50	3.455.078.263.790,93	(1.909.282.218.694,69)	38.433.019.362.739,70	104,19

GUBERNUR KALIMANTAN TIMUR,

ttd

ISRAN NOOR

Salinan sesuai dengan aslinya
 SEKRETARIAT DAERAH PROV. KALTIM
 KEPALA BIRO HUKUM,

 SUPARMI
 NIP. 19690512 198903 2 009

LAMPIRAN XIII : PERATURAN DAERAH PROVINSI KALIMANTAN
TIMUR NOMOR 6A TAHUN 2022 TENTANG
PERTANGGUNGJAWABAN PELAKSANAAN
ANGGARAN PENDAPATAN DAN BELANJA
DAERAH TAHUN ANGGARAN 2021

PROVINSI KALIMANTAN TIMUR
DAFTAR REKAPITULASI ASET TETAP
TAHUN ANGGARAN 2021

No.	Uraian	Nilai Aset Tetap per 31 Desember 2020	Mutasi		Nilai Aset Tetap per 31 Desember 2021
			Tambah	Kurang	
1	Tanah	7.380.284.608.124,90	63.174.905.169,50	28.274.433.515,70	7.415.185.079.778,70
2	Peralatan dan Mesin	3.589.649.275.779,50	589.397.986.614,67	118.486.969.600,39	4.060.560.292.793,77
3	Gedung dan Bangunan	8.872.503.185.149,03	766.611.381.017,97	435.426.147.208,44	9.203.688.418.958,57
4	Jalan, Irigasi dan Jaringan	15.560.558.755.961,10	707.181.153.630,27	110.823.697.427,85	16.156.916.212.163,50
5	Aset Tetap Lainnya	483.043.000.793,67	16.224.992.701,00	2.877.628.002,00	496.390.365.492,67
6	Kontruksi Dalam Pengerjaan	1.001.184.491.835,26	1.312.487.844.657,53	1.213.393.342.940,31	1.100.278.993.552,47
Jumlah		36.887.223.317.643,40	3.455.078.263.790,93	1.909.282.218.694,69	38.433.019.362.739,70

GUBERNUR KALIMANTAN TIMUR,

ttd

ISRAN NOOR

Salinan sesuai dengan aslinya
SEKRETARIAT DAERAH PROV. KALTIM
KEPALA BIRO HUKUM,

SUPARMI
NIP. 19690512 198903 2 009



PEMERINTAH PROVINSI KALIMANTAN TIMUR
DAFTAR REKAPITULASI KONSTRUKSI DALAM
PENERJAAN
PER 31 DESEMBER 2021

NO	SKPD	SALDO PER 01 JANUARI 2021	REKLASIFIKASI										Penghapusan	SALDO PER 31 DESEMBER 2021
			BERKURANG					BERTAMBAH						
			TANAH	ASET TETAP LAINNYA	GEDUNG DAN BANGUNAN	JALAN, IRIGASI DAN JARINGAN	PERALATAN DAN MESIN	TANAH	ASET TETAP LAINNYA	GEDUNG DAN BANGUNAN	JALAN, IRIGASI DAN JARINGAN	PERALATAN DAN MESIN		
1	Dinas Pendidikan dan Kebudayaan	89.224.261.110,62	59.233.318.800,00	-	86.832.159.783,56	-	-	-	-	104.863.139.110,52	-	7.329.538.296,74	-	55.351.459.934,32
2	Dinas Kesehatan	88.470.106.257,40	-	-	43.774.534.105,00	-	36.839.926.535,00	-	-	2.193.670.000,00	496.958.055,00	-	-	10.546.273.672,40
3	Dinas Pekerjaan Umum, Penataan Ruang dan Perumahan	706.247.430.934,91	-	791.560.000,00	344.552.200.519,43	588.686.284.366,26	-	498.705.735,00	791.560.000,00	493.250.587.044,72	644.764.800.490,82	-	-	911.523.089.319,76
4	Badan Penanggulangan Bencana Daerah	82.750.000,00	-	-	-	-	-	-	-	-	-	-	-	82.750.000,00
5	Dinas Pangan, Tanaman Pangan dan Hortikultura	329.859.000,00	-	-	1.361.576.551,00	-	-	-	-	1.282.438.551,00	-	-	-	250.721.000,00
6	Dinas Lingkungan Hidup	616.280.000,00	-	-	-	-	-	-	-	99.236.000,00	-	-	-	715.516.000,00
7	Dinas Perhubungan	89.356.746.094,00	-	-	3.180.558.000,00	4.401.997.850,00	4.324.842.970,00	-	-	3.275.213.000,00	6.609.212.700,00	4.324.842.970,00	-	91.658.615.944,00
8	Dinas Perindustrian, Perdagangan, Koperasi dan Usaha Kecil	2.251.158.400,00	-	986.909.000,00	-	-	-	-	986.909.000,00	986.909.000,00	-	-	-	3.238.067.400,00
9	Dinas Pemuda dan Olah Raga	2.056.160.000,00	-	-	-	-	-	-	-	-	-	-	-	2.056.160.000,00
10	Dinas Perpustakaan dan Kearsifan Daerah	2.098.486.000,00	-	-	-	-	-	-	-	-	-	-	-	2.098.486.000,00
11	Dinas Kelautan Dan Perikanan	506.824.400,00	-	34.010.000,00	9.390.005.001,72	-	-	-	-	9.255.542.601,72	-	-	-	338.352.000,00
12	Dinas Pariwisata	-	-	-	-	-	-	-	-	7.975.000,00	-	-	-	7.975.000,00
13	Dinas Perkebunan	238.630.500,00	-	-	1.191.438.554,00	-	-	-	-	1.164.455.554,00	-	-	-	211.647.500,00
14	Dinas Peternakan dan Kesehatan Hewan	90.012.333,33	-	-	1.822.656.321,59	-	-	-	-	1.732.643.988,26	-	-	-	-
15	Dinas Kehutanan	96.176.250,00	-	-	216.138.125,00	-	-	-	-	2.281.455.026,00	672.051.076,00	-	-	2.833.544.227,00
16	Dinas Energi dan Sumber Daya Mineral	337.095.000,00	-	-	-	-	-	-	-	-	-	-	-	337.095.000,00
17	Biro Umum	145.750.000,00	-	-	-	-	-	-	-	-	-	-	-	145.750.000,00
18	Badan Pendapatan Daerah	3.921.402.494,99	-	-	-	-	-	-	-	-	-	-	-	3.921.402.494,99
19	Badan Pengelolaan Keuangan dan Aset Daerah	410.597.000,00	-	-	74.525.000,00	-	-	-	-	793.034.000,00	-	-	-	1.129.106.000,00
20	Badan Kepegawaian Daerah	49.900.000,00	-	-	-	-	-	-	-	-	-	-	-	49.900.000,00
21	Sekretariat Dewan Pengurus Provinsi KORPRI Kalimantan	1.331.573.000,00	-	-	-	-	-	-	-	-	-	-	-	1.331.573.000,00
22	Badan Pengembangan Sumber Daya Manusia	595.335.900,00	-	-	-	-	-	-	-	-	-	-	-	595.335.900,00
23	Sekretariat DPRD	646.285.000,00	-	-	-	-	-	-	-	-	-	-	-	646.285.000,00
24	Badan Penghubung Provinsi	12.081.672.160,00	-	-	871.734.000,00	-	-	-	-	-	-	-	-	11.209.938.160,00
	JUMLAH	1.001.184.491.835,25	59.233.318.800,00	1.812.479.000,00	493.267.525.961,30	593.088.282.216,26	41.164.769.505,00	498.705.735,00	1.778.469.000,00	621.186.298.876,22	652.543.022.321,82	11.654.381.266,74	-	1.100.278.993.552,47

Salinan sesuai dengan aslinya
SEKRETARIAT DAERAH PROV. KALTIM
KEPALA BIRO HUKUM,
3 SUPARMI
NIP. 19690512 198903 2 009

GUBERNUR KALIMANTAN TIMUR,

ttd

ISRAN NOOR

LAMPIRAN XV :

PERATURAN DAERAH PROVINSI KALIMANTAN
TIMUR NOMOR 6A TAHUN 2022 TENTANG
PERTANGGUNGJAWABAN PELAKSANAAN
ANGGARAN PENDAPATAN DAN BELANJA
DAERAH TAHUN ANGGARAN 2021

PROVINSI KALIMANTAN TIMUR DAFTAR
REKAPITULASI ASET LAINNYA
TAHUN ANGGARAN 2021

No.	Uraian	Saldo Awal	MUTASI		Saldo Akhir	%
			Penambahan	Pengurangan		
1	2	3	4	5	6=3+4-5	7
1	Tagihan Penjualan Angsuran	8.851.439.624,50	4.426.859.934,00	4.783.471.604,00	8.494.827.954,50	95,97
2	Tuntutan Perbendaharaan & TGR	-	-	-	-	-
3	Kemitraan dengan Pihak Ketiga	2.049.005.708.118,56	-	823.220.828.627,33	1.225.784.879.491,23	59,82
4	Aset Tidak Berwujud	108.299.242.912,29	56.340.363.614,67	52.474.370.529,00	112.165.235.997,96	103,57
5	Aset Lain-lain	550.823.430.141,58	457.159.355.555,00	465.927.857.380,00	542.054.928.316,58	98,41
	Jumlah	2.716.979.820.796,93	517.926.579.103,67	1.346.406.528.140,33	1.888.499.871.760,27	69,51

GUBERNUR KALIMANTAN TIMUR,

ttd

ISRAN NOOR

Salinan sesuai dengan aslinya
SEKRETARIAT DAERAH PROV. KALTIM
KEPALA BIRO HUKUM,



SUPARMI

NIP. 19690512 198903 2 009

LAMPIRAN XVI: PERATURAN DAERAH PROVINSI KALIMANTAN
TIMUR NOMOR 6A TAHUN 2022 TENTANG
PERTANGGUNGJAWABAN PELAKSANAAN
ANGGARAN PENDAPATAN DAN BELANJA
DAERAH TAHUN ANGGARAN 2021

PROVINSI KALIMANTAN TIMUR
DAFTAR DANA CADANGAN DAERAH
TAHUN ANGGARAN 2021

No.	Tujuan Pembentukan Dana Cadangan	Dasar Hukum Pembentukan Dana Cadangan	Jumlah Dana Cadangan Yang Direncanakan	Saldo Awal	Transfer dari Kas Daerah	Transfer ke Kas Daerah	Saldo Akhir	Sisa Dana Yang Belum Dicadangkan
1	2	3	4	5	6	7	8	9
1	-	-	-	-	-	-	-	-
2	-	-	-	-	-	-	-	-
3	-	-	-	-	-	-	-	-
4	-	-	-	-	-	-	-	-
5	-	-	-	-	-	-	-	-
6	-	-	-	-	-	-	-	-
7	-	-	-	-	-	-	-	-
8	-	-	-	-	-	-	-	-
9	-	-	-	-	-	-	-	-
Jumlah			-	-	-	-	-	-

GUBERNUR KALIMANTAN TIMUR,

ttd

ISRAN NOOR

Salinan sesuai dengan aslinya
SEKRETARIAT DAERAH PROV. KALTIM
KEPALA BIRO HUKUM,

3 SUPARMI
NIP. 19690512 198903 2 009



LAMPIRAN XVII : PERATURAN DAERAH PROVINSI
KALIMANTAN TIMUR NOMOR 6A TAHUN
2022 TENTANG PERTANGGUNGJAWABAN
PELAKSANAAN ANGGARAN PENDAPATAN
DAN BELANJA DAERAH TAHUN
ANGGARAN 2021

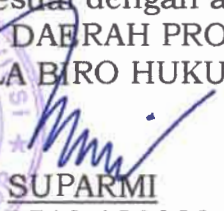
PROVINSI KALIMANTAN TIMUR
DAFTAR KEWAJIBAN JANGKA PENDEK
TAHUN ANGGARAN 2021


No.	Uraian	Saldo Awal	Mutasi		Saldo Akhir
			Tambah	Kurang	
1	2	3	4	5	6
1	Utang Perhitungan Pihak Ketiga (PFK)	-	326.733.306.870,34	326.600.232.648,34	133.074.222,00
2	Pendapatan Diterima Dimuka	3.595.969.152,11	777.537.833,22	900.432.999,04	3.473.073.986,29
3	Utang Beban	147.820.395.153,56	3.461.802.020.432,10	3.444.935.220.168,22	164.687.195.417,44
4	Utang Jangka Pendek Lainnya	299.903.624.370,85	1.725.701.908.221,80	1.710.175.337.311,70	315.430.195.280,95
Jumlah					483.723.538.906,68

GUBERNUR KALIMANTAN TIMUR,

ttd

ISRAN NOOR

Salinan sesuai dengan aslinya
SEKRETARIAT DAERAH PROV. KALTIM
KEPALA BIRO HUKUM,

SUPARMI
NIP. 19690512 198903 2 009



LAMPIRAN XVIII : PERATURAN DAERAH PROVINSI KALIMANTAN
TIMUR NOMOR 6A TAHUN 2022 TENTANG
PERTANGGUNGJAWABAN PELAKSANAAN
ANGGARAN PENDAPATAN DAN BELANJA
DAERAH TAHUN ANGGARAN 2021

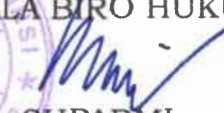
PROVINSI KALIMANTAN TIMUR DAFTAR KEWAJIBAN JANGKA PANJANG
TAHUN ANGGARAN 2021


No.	Uraian	Saldo Awal	Mutasi		Saldo Akhir
			Tambah	Kurang	
1	2	3	4	5	6
1	Utang Jangka Panjang Lainnya	1.971.133.019.277,78	-	823.220.828.627,33	1.147.912.190.650,45
2	-	-	-	-	-
3	-	-	-	-	-
Jumlah					1.147.912.190.650,45

GUBERNUR KALIMANTAN TIMUR,

ttd

ISRAN NOOR

Salinan sesuai dengan aslinya
SEKRETARIAT DAERAH PROV. KALTIM
KEPALA BIRO HUKUM,

SUPARMI
NIP. 19690512 198903 2 009



LAMPIRAN XIX : PERATURAN DAERAH PROVINSI KALIMANTAN
TIMUR NOMOR 6A TAHUN 2022 TENTANG
PERTANGGUNGJAWABAN PELAKSANAAN
ANGGARAN PENDAPATAN DAN BELANJA
DAERAH TAHUN ANGGARAN 2021

PROVINSI KALIMANTAN TIMUR
DAFTAR SUB KEGIATAN-SUB KEGIATAN YANG BELUM DISELESAIKAN SAMPAI AKHIR TAHUN DAN DIANGGARKAN KEMBALI DALAM TAHUN ANGGARAN BERIKUTNYA
TAHUN ANGGARAN 2021

No.	Nama SKPD	Nama Sub Kegiatan	Jumlah Realisasi Tahun n-2, Tahun n-1 dan Tahun n			Jumlah Akumulasi Realisasi s.d Akhir Tahun n	Jumlah yang Dianggarkan dalam APBD Tahun Berikutnya
			Realisasi Tahun n-2	Realisasi Tahun n-1	Realisasi Tahun n		
1	2	3	4	5	6	7=(4+5+6)	8
1	-	-	-	-	-	-	-
2	-	-	-	-	-	-	-
3	-	-	-	-	-	-	-
4	-	-	-	-	-	-	-
5	-	-	-	-	-	-	-
6	-	-	-	-	-	-	-
7	-	-	-	-	-	-	-
8	-	-	-	-	-	-	-
9	-	-	-	-	-	-	-
Jumlah			-	-	-	-	-

GUBERNUR KALIMANTAN TIMUR,

ttd

ISRAN NOOR

Salinan sesuai dengan aslinya
SEKRETARIAT DAERAH PROV. KALTIM
KEPALA BIRO HUKUM,

3 SUPARMI
NIP. 19690512 198903 2 009



LAMPIRAN XX.1: PERATURAN DAERAH PROVINSI KALIMANTAN TIMUR NOMOR 6A TAHUN 2022 TENTANG PERTANGGUNGJAWABAN PELAKSANAAN ANGGARAN PENDAPATAN DAN BELANJA DAERAH TAHUN ANGGARAN 2021

PROVINSI KALIMANTAN TIMUR
IKHTISAR LAPORAN KEUANGAN (NERACA) BADAN USAHA MILIK DAERAH/PERUSAHAAN DAERAH
UNTUK TAHUN YANG BERAKHIR SAMPAI DENGAN 31 DESEMBER 2021

No.	BUMD/ Perusahaan Daerah Tahun	Sumber	Status	Aktiva Lancar	Aktiva Tidak Lancar	Aktiva Lainnya	Total Aktiva	Kewajiban Jangka Pendek	Kewajiban Jangka Panjang	Total Kewajiban	Modal Saham	Tambahan Modal disetor	BPYDS (Bagian Pemerintah Daerah yang disetor)	Ekuitas Lainnya	Laba Ditahan	Total Ekuitas	% Saham Daerah	Kepemilikan Daerah	
1	2	3	4	5	6	7	8 = 5+6+7	9	10	11 = 9+10	12	13	14=12+13	15	16	17=14+15+16	18	19 = 12 x 18	
1	Bidang Perikanan :																		
	BPD Kaltim Tahun 1995	Audited	Sehat	1.430.970.833.751,00	755.820.853.387,00	948.350.091.821,00	33.132.941.778.759,00	28.582.290.810.748,00	-	28.582.290.810.748,00	5.286.407.382.992,00	-	5.286.407.382.992,00	17.547.119.353,00	735.289.234.336,00	6.021.247.736.680,00	37,60	1.980.921.176.004,98	
2	Bidang Pertambangan :																		
	Perusa Pertambangan Bera Kaltim Sejahtera Tahun 2000	Audited	Sehat	171.524.718.340,00	20.990.123.385,00		192.514.841.725,00	6.411.521.172,00	-	6.411.521.172,00	5.000.000.000,00	-	5.000.000.000,00		181.101.320.554,00	186.103.320.554,00	100	5.000.000.000,00	
3	Bidang Kehutanan :																		
	Perusa Kehutanan Syria Kaltim Sejahtera Tahun 2000	Unaudited	Kurang Sehat	736.277.606,00	2.810.591.182,00		3.546.868.888,00	329.975.414,00	-	329.975.414,00	5.000.000.000,00	-	5.000.000.000,00		(1.783.106.534,00)	3.216.893.468,00	100	5.000.000.000,00	
4	Bidang Perkebunan :																		
	Perusa Perkebunan Kaltim Utama Tahun 2000	Audited	Kurang Sehat								27.000.000.000,00	-	27.000.000.000,00			27.000.000.000,00	100	27.000.000.000,00	
5	Bidang Energi:																		
	a) Perusa Ketenagalistika Kaltim Tahun 2002	Audited	Sehat	10.154.888.186,00	135.030.762.797,00		145.185.638.983,00	4.322.049.599,00	3.254.614.466,00	7.576.664.065,00	126.000.000.000,00	-	126.000.000.000,00	5.190.518.364,00	6.418.458.532,00	137.808.974.896,00	100	126.000.000.000,00	
	b) PT Migas Mandiri Pratama Kalimantan Timur Tahun 2010	Unaudited	Sehat	331.383.184.217,00	91.195.662.147,00		421.588.846.364,00	102.586.974.057,00	-	102.586.974.057,00	160.000.000.000,00	-	160.000.000.000,00		160.001.872.307,00	320.001.872.307,00	100	160.000.000.000,00	
6	Bidang Umum:																		
	Perusa Melati Bhakti Saye Tahun 2003	Audited	Sehat	51.410.259.067,00	1.165.050.708.803,00		1.216.480.967.870,00	9.254.909.896,00	-	9.254.909.896,00	1.225.736.308.530,00	-	1.225.736.308.530,00		(18.530.250.786,00)	1.207.206.057.784,00	100	1.225.736.308.530,00	
7	Bidang Asuransi :																		
	Perusa Jankinda Tahun 2012	Audited	Sehat	36.684.565.822,00	17.876.832.183,00		54.561.397.905,00	3.123.535.428,00	980.015.794,00	4.103.551.222,00	50.100.000.000,00	-	50.100.000.000,00		357.846.582,00	50.457.846.582,00	98,90	49.999.900.000,00	
				32.032.874.724.851,00	2.188.575.523.884,00	948.350.091.821,00	35.167.800.340.156,00	28.705.309.576.315,00	4.234.630.263,00	28.712.544.206.578,00	6.867.243.691.522,00	-	6.867.243.691.522,00	22.737.635.717,00	1.862.891.375.016,00	7.952.842.702.249,00	100	3.578.657.854.534,99	

Salinan sesuai dengan aslinya
SEKRETARIAT DAERAH PROV. KALTIM
KEPALA BIRO HUKUM,



SUPARMI
NIP. 19690512 198903 2 009

GUBERNUR KALIMANTAN TIMUR,

ttd

ISRAN NOOR

LAMPIRAN XX.2 : PERATURAN DAERAH PROVINSI KALIMANTAN
TIMUR NOMOR 6A TAHUN 2022 TENTANG
PERTANGGUNGJAWABAN PELAKSANAAN
ANGGARAN PENDAPATAN DAN BELANJA
DAERAH TAHUN ANGGARAN 2021

PROVINSI KALIMANTAN TIMUR
IKHTISAR LAPORAN KEUANGAN (LAPORAN LABA/RUGI) BADAN USAHA MILIK DAERAH/PERUSAHAAN DAERAH
UNTUK TAHUN YANG BERAKHIR SAMPAI DENGAN 31 DESEMBER 2021

No.	BUMD/Perusahaan Daerah Tahun	Sumber	Status	Pendapatan Operasional	Pendapatan Non Operasional	Jumlah Pendapatan	Beban Operasional	Beban Non Operasional	Jumlah Beban	Laba Sebelum Pajak	Pajak	Laba (Rugi) Tahun Berjalan
1	2	3	4	5	6	7=5+6	8	9	10=8+9	11=7-10	12	13=11-12
1	Bidang Perbankan : BPD Kaltim Tahun 1985	Audited	Sehat	1.705.609.821.811,00	1.082.828.238,00	1.706.692.649.849,00	1.266.158.146.705,00	22.925.087.185,00	1.289.083.233.890,00	417.609.415.959,00	106.847.873.067,00	310.761.542.892,00
2	Bidang Pertambangan : Perusda Pertambangan Bera Kaltim Sejahtera	Audited	Sehat	36.825.007.788,00	5.532.042.212,00	42.357.050.000,00	7.211.126.127,00	798.112.674,00	8.009.238.801,00	34.347.811.199,00	6.400.305.526,00	27.947.505.672,00
3	Bidang Kehutanan : Perusda Kehutanan Syha Kaltim Sejahtera Tahun 2000	Unaudited	Kurang Sehat		215.152.220,00	215.152.220,00	185.242.399,00		185.242.399,00	29.909.821,00	17.420.915,00	12.486.906,00
4	Bidang Perkebunan : Perusda Perkebunan Kaltim Utama Tahun 2000	Unaudited	Kurang Sehat			-			-			-
5	Bidang Energi : a) Perusda Ketenagalistrikan Kaltim	Audited	Sehat	1.913.144.711,00	10.338.994.217,00	12.252.138.928,00	1.552.236.783,00	6.370.579.872,00	7.922.816.655,00	4.329.322.273,00	893.185.211,00	3.436.137.062,00
	b) PT Migas Mandiri Pratama Kalimantan Timur	Unaudited	Sehat	128.369.803.204,00	8.822.097.717,00	137.191.900.921,00	42.534.003.891,00	5.987.073.677,00	48.521.077.568,00	88.670.823.353,00	58.844.815.522,00	29.826.007.831,00
6	Bidang Umum : Perusda Melati Bhakti Satya Tahun 2003	Audited	Sehat	19.232.863.200,00	4.299.092.738,00	23.531.955.938,00	8.849.060.123,00	8.976.513.801,00	17.825.573.924,00	5.706.382.014,00	178.322.966,00	5.528.059.048,00
7	Bidang Asuransi : Perusda Jamikrida Tahun 2012	Audited	Sehat	3.651.354.228,00	3.705.000,00	3.655.059.228,00	4.399.708.956,00	48,00	4.399.709.004,00	(744.649.776,00)	-	(744.649.776,00)
				1.895.601.994.742,00	30.293.912.342,00	1.925.895.907.084,00	1.330.889.524.984,00	45.057.367.257,00	1.375.946.892.241,00	549.949.014.843,00		376.767.091.635,00

Salinan sesuai dengan aslinya
SEKRETARIAT DAERAH PROV. KALTIM
KEPALA BIRO HUKUM,

SUPARMI
NIP. 19690512 198903 2 009

GUBERNUR KALIMANTAN TIMUR,

ttd

ISRAN NOOR



PEMERINTAH PROVINSI KALIMANTAN TIMUR
REKAPITULASI REALISASI BELANJA DAERAH UNTUK KESELARASAN DAN KETERPADUAN URUSAN PEMERINTAHAN DAERAH DAN
FUNGSI DALAM KERANGKA PENGELOLAAN KEUANGAN NEGARA

TAHUN ANGGARAN 2021

KODE	URAIAN	ANGGARAN			
		REALISASI			
		KELOMPOK BELANJA			
		OPERASI	MODAL	TIDAK TERDUGA	TRANSFER
1	2	3	4	5	6
1	Pelayanan Umum	1.041.586.296.415,00	98.138.659.406,00	394.151.848.172,00	4.223.127.564.000,00
		847.279.762.740,51	83.730.421.974,00	221.409.234.933,07	4.004.504.531.510,70
1	2 09 Pangan	59.940.623.679,00	5.348.605.175,00	0,00	0,00
		53.514.814.575,00	4.776.075.851,00	0,00	0,00
1	2 16 Komunikasi dan Informatika	26.585.462.812,00	1.914.589.980,00	0,00	0,00
		24.177.447.571,00	1.790.252.400,00	0,00	0,00
1	2 20 Statistik	953.673.080,00	0,00	0,00	0,00
		918.025.641,00	0,00	0,00	0,00
1	2 21 Persandian	303.849.592,00	13.000.000,00	0,00	0,00
		270.835.219,00	13.000.000,00	0,00	0,00
1	2 24 Kearsipan	830.620.000,00	69.380.000,00	0,00	0,00
		801.843.523,00	18.530.000,00	0,00	0,00
1	4 01 Sekretariat Daerah	266.743.596.460,00	21.505.412.182,00	0,00	0,00
		220.559.434.850,50	14.236.433.981,00	0,00	0,00
1	4 02 Sekretariat DPRD	231.671.692.554,00	21.127.904.046,00	0,00	0,00
		193.993.663.618,80	20.217.062.128,80	0,00	0,00
1	5 01 Perencanaan	46.531.632.259,00	1.256.602.500,00	0,00	0,00
		38.625.782.779,00	1.084.242.500,00	0,00	0,00
1	5 02 Keuangan	252.229.623.686,00	38.598.132.283,00	394.151.848.172,00	4.223.127.564.000,00
		189.783.075.918,21	34.586.878.816,41	221.409.234.933,07	4.004.504.531.510,70
1	5 03 Kepegawaian	42.706.560.500,00	3.862.100.500,00	0,00	0,00
		38.220.662.391,00	3.153.197.135,79	0,00	0,00
1	5 04 Pendidikan dan Pelatihan	43.094.645.600,00	1.269.924.400,00	0,00	0,00
		30.162.300.615,00	1.001.017.706,00	0,00	0,00

KODE	URAIAN		ANGGARAN				
			REALISASI				
			KELOMPOK BELANJA				
			OPERASI	MODAL	TIDAK TERDUGA	TRANSFER	
1	2		3	4	5	6	
8	2	22	Kebudayaan	14.091.607.437,00	280.548.960,00	0,00	0,00
				7.998.652.339,00	103.684.900,00	0,00	0,00
8	3	26	Pariwisata	29.361.018.000,00	1.077.816.000,00	0,00	0,00
				24.115.925.110,00	716.304.800,00	0,00	0,00
10			Pendidikan	2.085.149.657.559,00	283.790.304.702,00	0,00	0,00
				1.856.439.743.047,09	234.087.068.722,41	0,00	0,00
10	1	01	Pendidikan	1.911.884.309.827,00	282.338.180.202,00	0,00	0,00
				1.691.295.655.470,09	232.708.454.233,41	0,00	0,00
10	2	19	Kepemudaan dan Olah Raga	147.944.614.732,00	471.284.500,00	0,00	0,00
				142.431.127.118,00	461.836.000,00	0,00	0,00
10	2	23	Perpustakaan	25.320.733.000,00	980.840.000,00	0,00	0,00
				22.712.960.459,00	916.778.489,00	0,00	0,00
11			Perlindungan Sosial	90.246.709.955,00	5.127.380.950,00	0,00	0,00
				73.441.457.614,00	4.545.658.818,00	0,00	0,00
11	1	06	Sosial	61.155.937.205,00	2.097.644.700,00	0,00	0,00
				54.250.663.661,00	2.081.479.018,00	0,00	0,00
11	2	08	Pemberdayaan Perempuan dan Perlindungan Anak	23.311.647.750,00	2.482.686.250,00	0,00	0,00
				14.448.870.460,00	1.928.973.000,00	0,00	0,00
11	2	12	Administrasi Kependudukan dan Capil	5.779.125.000,00	547.050.000,00	0,00	0,00
				4.741.923.493,00	535.206.800,00	0,00	0,00
JUMLAH				5.762.438.410.027,92	1.880.880.484.859,08	394.151.848.172,00	4.223.127.564.000,00
				4.983.150.466.272,76	1.514.465.189.714,92	221.409.234.933,07	4.004.504.531.510,70

Salinan sesuai dengan aslinya
 SEKRETARIAT DAERAH PROV. KALTIM
 KEPALA BIRO HUKUM,

 3 SUPARMI
 NIP. 19690512 198903 2 009

GUBERNUR KALIMANTAN TIMUR,

ttd

ISRAN NOOR

PEMERINTAH PROVINSI KALIMANTAN TIMUR
REKAPITULASI BELANJA UNTUK PEMENUHAN STANDAR PELAYANAN MINIMUM (SPM)
TAHUN ANGGARAN 2021

NO	JENIS PELAYANAN DASAR	KEGIATAN	ANGGARAN (Rp)	REALISASI (Rp)	
1	URUSAN WAJIB PELAYANAN DASAR		6.211.925.026.391,00	4.614.333.578.144,80	
A	SPM BIDANG PENDIDIKAN	JUMLAH ANGGARAN DAN REALISASI SPM BIDANG PENDIDIKAN	2.194.222.490.029,00	1.924.004.109.703,49	
	Pendidikan dan Kebudayaan		2.194.222.490.029,00	1.924.004.109.703,49	
1	Dinas Pendidikan dan Kebudayaan		1.787.034.964.001,00	1.623.114.668.668,83	
		1.01 . 1.01.01 . 01 . 01	Perencanaan, Penganggaran, dan Evaluasi Kinerja Perangkat Daerah	5.064.656.573,00	2.143.557.730,00
		1.01 . 1.01.01 . 01 . 01 . 01	Penyusunan Dokumen Perencanaan Perangkat Daerah	1.565.190.000,00	749.866.155,00
		1.01 . 1.01.01 . 01 . 01 . 02	Koordinasi dan Penyusunan Dokumen RKA-SKPD	480.000.000,00	271.904.750,00
		1.01 . 1.01.01 . 01 . 01 . 03	Koordinasi dan Penyusunan Dokumen Perubahan RKA-SKPD	475.000.000,00	220.294.500,00
		1.01 . 1.01.01 . 01 . 01 . 04	Koordinasi dan Penyusunan DPA-SKPD	500.000.000,00	201.454.635,00
		1.01 . 1.01.01 . 01 . 01 . 05	Koordinasi dan Penyusunan Perubahan DPA- SKPD	490.000.000,00	221.555.350,00
		1.01 . 1.01.01 . 01 . 01 . 06	Koordinasi dan Penyusunan Laporan Capaian Kinerja dan Ikhtisar Realisasi Kinerja SKPD	470.000.000,00	194.939.550,00
		1.01 . 1.01.01 . 01 . 01 . 07	Evaluasi Kinerja Perangkat Daerah	1.084.466.573,00	283.542.790,00
		1.01 . 1.01.01 . 01 . 02	Administrasi Keuangan Perangkat Daerah	862.472.417.150,00	792.708.175.036,15
		1.01 . 1.01.01 . 01 . 02 . 01	Penyediaan Gaji dan Tunjangan ASN	855.555.388.000,00	789.071.390.920,15
		1.01 . 1.01.01 . 01 . 02 . 02	Penyediaan Administrasi Pelaksanaan Tugas ASN	3.491.680.000,00	1.106.790.000,00
		1.01 . 1.01.01 . 01 . 02 . 05	Koordinasi dan Penyusunan Laporan Keuangan Akhir Tahun SKPD	124.249.450,00	26.436.950,00
		1.01 . 1.01.01 . 01 . 02 . 06	Pengelolaan dan Penyediaan Bahan Tanggapan Pemeriksaan	500.000.000,00	185.236.200,00
		1.01 . 1.01.01 . 01 . 02 . 07	Koordinasi dan Penyusunan Laporan Keuangan Bulanan/Triwulanan/Semesteran SKPD	2.801.099.700,00	2.318.320.966,00
		1.01 . 1.01.01 . 01 . 03	Administrasi Barang Milik Daerah pada Perangkat Daerah	581.998.400,00	362.094.900,00
		1.01 . 1.01.01 . 01 . 03 . 05	Rekonsiliasi dan Penyusunan Laporan Barang Milik Daerah pada SKPD	581.998.400,00	362.094.900,00
		1.01 . 1.01.01 . 01 . 05	Administrasi Kepegawaian Perangkat Daerah	9.345.471.180,00	6.377.431.392,00
		1.01 . 1.01.01 . 01 . 05 . 02	Pengadaan Pakaian Dinas Beserta Atribut Kelengkapannya	600.000.000,00	590.128.650,00
		1.01 . 1.01.01 . 01 . 05 . 09	Pendidikan dan Pelatihan Pegawai Berdasarkan Tugas dan Fungsi	3.479.499.930,00	2.324.722.819,00
		1.01 . 1.01.01 . 01 . 05 . 10	Sosialisasi Peraturan Perundang-Undangan	5.265.971.250,00	3.462.579.923,00
		1.01 . 1.01.01 . 01 . 06	Administrasi Umum Perangkat Daerah	3.453.809.438,00	2.864.117.468,00
		1.01 . 1.01.01 . 01 . 06 . 01	Penyediaan Komponen Instalasi Listrik/Penerangan Bangunan Kantor	206.347.996,00	208.199.851,00
		1.01 . 1.01.01 . 01 . 06 . 02	Penyediaan Peralatan dan Perlengkapan Kantor	1.039.200.000,00	1.029.481.060,00
		1.01 . 1.01.01 . 01 . 06 . 05	Penyediaan Barang Cetak dan Penggandaan	514.848.442,00	508.419.657,00
		1.01 . 1.01.01 . 01 . 06 . 07	Penyediaan Bahan/Material	149.974.000,00	148.184.680,00
		1.01 . 1.01.01 . 01 . 06 . 09	Penyelenggaraan Rapat Koordinasi dan Konsultasi SKPD	1.543.439.000,00	971.832.220,00
		1.01 . 1.01.01 . 01 . 07	Pengadaan Barang Milik Daerah Penunjang Urusan Pemerintah Daerah	16.771.836.850,00	14.753.833.833,00
		1.01 . 1.01.01 . 01 . 07 . 02	Pengadaan Kendaraan Dinas Operasional atau Lapangan	6.434.617.950,00	4.823.099.556,00
		1.01 . 1.01.01 . 01 . 07 . 05	Pengadaan Mebel	500.000.000,00	486.735.850,00
		1.01 . 1.01.01 . 01 . 07 . 06	Pengadaan Peralatan dan Mesin Lainnya	7.484.948.900,00	7.439.145.400,00
		1.01 . 1.01.01 . 01 . 07 . 10	Pengadaan Sarana dan Prasarana Gedung Kantor atau Bangunan Lainnya	2.352.270.000,00	2.004.853.027,00
		1.01 . 1.01.01 . 01 . 08	Penyediaan Jasa Penunjang Urusan Pemerintahan Daerah	188.741.730.823,00	181.175.776.989,00
		1.01 . 1.01.01 . 01 . 08 . 01	Penyediaan Jasa Surat Menyurat	129.975.000,00	29.328.800,00
		1.01 . 1.01.01 . 01 . 08 . 02	Penyediaan Jasa Komunikasi, Sumber Daya Air dan Listrik	2.946.679.466,00	1.445.545.135,00
		1.01 . 1.01.01 . 01 . 08 . 03	Penyediaan Jasa Peralatan dan Perlengkapan Kantor	273.000.000,00	269.262.300,00
		1.01 . 1.01.01 . 01 . 08 . 04	Penyediaan Jasa Pelayanan Umum Kantor	185.392.076.357,00	179.431.640.754,00
		1.01 . 1.01.01 . 01 . 09	Pemeliharaan Barang Milik Daerah Penunjang Urusan Pemerintahan Daerah	3.093.757.175,00	2.528.305.184,00
		1.01 . 1.01.01 . 01 . 09 . 01	Penyediaan Jasa Pemeliharaan, Biaya Pemeliharaan dan Pajak Kendaraan Perorangan	749.996.400,00	620.105.747,00
		1.01 . 1.01.01 . 01 . 09 . 06	Pemeliharaan Peralatan dan Mesin Lainnya	498.025.000,00	128.876.000,00
		1.01 . 1.01.01 . 01 . 09 . 09	Pemeliharaan/Rehabilitasi Gedung Kantor dan Bangunan Lainnya	1.695.743.000,00	1.630.899.537,00
		1.01 . 1.01.01 . 01 . 09 . 11	Pemeliharaan/Rehabilitasi Sarana dan Prasarana Pendukung Gedung Kantor atau Bangunan Lainnya	149.992.775,00	148.423.900,00
		1.01 . 1.01.01 . 01 . 15	Pengelolaan Pendidikan Sekolah Menengah Atas	436.772.075.973,00	336.597.200.843,03
		1.01 . 1.01.01 . 01 . 15 . 01	Pembangunan USB (Unit Sekolah Baru)	24.860.228.500,00	10.800.613.710,74

NO	JENIS PELAYANAN DASAR	KEGIATAN		ANGGARAN (Rp)	REALISASI (Rp)
		1.06 . 1.06.01 . 01 . 26	Pengelolaan Taman Makam Pahlawan Nasional Provinsi	545.710.000,00	540.176.810,00
		1.06 . 1.06.01 . 01 . 26 . 01	Rehabilitasi Sarana dan Prasarana Taman Makam Pahlawan Nasional Provinsi	545.710.000,00	540.176.810,00
JUMLAH TOTAL KESELURUHAN				5.211.925.026.391,00	4.614.333.578.144,00

GUBERNUR KALIMANTAN TIMUR,

ttd

ISRAN NOOR

Salinan sesuai dengan aslinya
 SEKRETARIAT DAERAH PROV. KALTIM
 SEKRE KEPALA BIRO HUKUM,
 DAERAH
 3
 SUPARMI
 NIP. 19690512 198903 2 009



PEMERINTAH PROVINSI KALIMANTAN TIMUR
RINGKASAN REALISASI PENJABARAN APBD YANG DIKLASIFIKASI MENURUT KELOMPOK, JENIS, OBJEK, RINCIAN OBJEK,
SUB RINCIAN OBJEK, PENDAPATAN, BELANJA, DAN PEMBIAYAAN

TAHUN ANGGARAN 2021

KODE REKENING	URAIAN	JUMLAH (Rp)		BERTAMBAH / (BERKURANG)	
		ANGGARAN SETELAH PERUBAHAN	REALISASI	(Rp)	(%)
1	2	3	4	5 = 4 - 3	6
4	PENDAPATAN DAERAH	9.589.762.859.000,00	10.220.142.967.274,40	630.380.108.274,37	106,57
4.1	PENDAPATAN ASLI DAERAH (PAD)	5.396.942.567.871,00	6.111.918.272.284,37	714.975.704.413,37	113,25
4.1.1	Pajak Daerah	4.274.201.364.000,00	4.774.890.855.288,57	500.689.491.288,57	111,71
4.1.1.01	Pajak Kendaraan Bermotor (PKB)	1.014.201.364.000,00	1.007.717.655.435,00	(6.483.708.565,00)	99,36
4.1.1.01.01	PKB-Mobil Penumpang-Sedan	146.654.713.800,00	52.185.052.150,00	(94.469.661.650,00)	35,58
4.1.1.01.01.0001	PKB-Mobil Penumpang-Sedan-Pribadi	51.329.149.000,00	51.893.061.728,00	563.912.728,00	101,10
4.1.1.01.01.0002	PKB-Mobil Penumpang-Sedan-Umum	57.195.339.800,00	121.467.592,00	(57.073.872.208,00)	0,21
4.1.1.01.01.0003	PKB-Mobil Penumpang-Sedan-Pemerintah Pusat	14.665.471.000,00	0,00	(14.665.471.000,00)	0,00
4.1.1.01.01.0004	PKB-Mobil Penumpang-Sedan-Pemerintah Daerah	23.464.754.000,00	170.522.830,00	(23.294.231.170,00)	0,73
4.1.1.01.02	PKB-Mobil Penumpang-Jeep	137.742.724.400,00	81.515.462.483,00	(56.227.261.917,00)	59,18
4.1.1.01.02.0001	PKB-Mobil Penumpang-Jeep-Pribadi	82.645.634.000,00	80.441.420.975,00	(2.204.213.025,00)	97,33
4.1.1.01.02.0002	PKB-Mobil Penumpang-Jeep-Umum	19.283.983.400,00	151.675.143,00	(19.132.308.257,00)	0,79
4.1.1.01.02.0003	PKB-Mobil Penumpang-Jeep-Pemerintah Pusat	13.774.272.000,00	0,00	(13.774.272.000,00)	0,00
4.1.1.01.02.0004	PKB-Mobil Penumpang-Jeep-Pemerintah Daerah	22.038.835.000,00	922.366.365,00	(21.116.468.635,00)	4,19
4.1.1.01.03	PKB-Mobil Penumpang-Minibus	187.500.000.000,00	398.168.569.906,00	210.668.569.906,00	212,36
4.1.1.01.03.0001	PKB-Mobil Penumpang-Minibus-Pribadi	73.125.000.000,00	394.032.387.083,00	320.907.387.083,00	538,85
4.1.1.01.03.0002	PKB-Mobil Penumpang-Minibus-Umum	65.625.000.000,00	993.487.953,00	(64.631.512.047,00)	1,51
4.1.1.01.03.0003	PKB-Mobil Penumpang-Minibus-Pemerintah Pusat	18.750.000.000,00	22.748.600,00	(18.727.251.400,00)	0,12
4.1.1.01.03.0004	PKB-Mobil Penumpang-Minibus-Pemerintah Daerah	30.000.000.000,00	3.119.946.270,00	(26.880.053.730,00)	10,40
4.1.1.01.04	PKB-Mobil Bus-Microbus	9.176.781.167,00	5.968.827.697,00	(3.207.953.470,00)	65,04
4.1.1.01.04.0001	PKB-Mobil Bus-Microbus-Pribadi	1.835.356.000,00	5.479.343.187,00	3.643.987.187,00	298,54
4.1.1.01.04.0002	PKB-Mobil Bus-Microbus-Umum	4.955.463.167,00	243.511.315,00	(4.711.951.852,00)	4,91
4.1.1.01.04.0003	PKB-Mobil Bus-Microbus-Pemerintah Pusat	917.678.000,00	0,00	(917.678.000,00)	0,00
4.1.1.01.04.0004	PKB-Mobil Bus-Microbus-Pemerintah Daerah	1.468.284.000,00	245.973.195,00	(1.222.310.805,00)	16,75
4.1.1.01.05	PKB-Mobil Bus-Bus	8.359.130.833,00	3.001.552.775,00	(5.357.578.058,00)	35,91
4.1.1.01.05.0001	PKB-Mobil Bus-Bus-Pribadi	1.671.826.000,00	2.471.145.107,00	799.319.107,00	147,81
4.1.1.01.05.0002	PKB-Mobil Bus-Bus-Umum	4.513.931.833,00	464.887.993,00	(4.049.043.840,00)	10,30
4.1.1.01.05.0003	PKB-Mobil Bus-Bus-Pemerintah Pusat	835.913.000,00	0,00	(835.913.000,00)	0,00
4.1.1.01.05.0004	PKB-Mobil Bus-Bus-Pemerintah Daerah	1.337.460.000,00	65.519.675,00	(1.271.940.325,00)	4,90
4.1.1.01.06	PKB-Mobil Barang/Beban-Pick Up	143.904.294.400,00	156.269.828.575,00	12.365.534.175,00	108,59

KODE REKENING	URAIAN	JUMLAH (Rp)		BERTAMBAH / (BERKURANG)	
		ANGGARAN SETELAH PERUBAHAN	REALISASI	(Rp)	(%)
1	2	3	4	5 = 4 - 3	6
5.4.2	Belanja Bantuan Keuangan	1.708.641.500.000,00	1.548.570.299.192,70	(160.071.200.807,30)	90,63
5.4.2.02	Belanja Bantuan Keuangan antar Daerah Kabupaten/Kota	1.236.996.839.100,00	1.076.925.638.292,70	(160.071.200.807,30)	87,06
5.4.2.02.01	Belanja Bantuan Keuangan Umum antar Daerah Kabupaten/Kota	1.236.996.839.100,00	1.076.925.638.292,70	(160.071.200.807,30)	87,06
5.4.2.02.01.0001	Belanja Bantuan Keuangan Umum kepada Pemerintah Kabupaten/Kota	1.236.996.839.100,00	1.076.925.638.292,70	(160.071.200.807,30)	87,06
5.4.2.03	Belanja Bantuan Keuangan Daerah Provinsi ke Kabupaten/Kota	471.644.660.900,00	471.644.660.900,00	0,00	100,00
5.4.2.03.02	Belanja Bantuan Keuangan Khusus Daerah Provinsi ke Kabupaten/Kota	471.644.660.900,00	471.644.660.900,00	0,00	100,00
5.4.2.03.02.0001	Belanja Bantuan Keuangan Khusus Daerah Provinsi ke Kabupaten/Kota	471.644.660.900,00	471.644.660.900,00	0,00	100,00
	SURPLUS / (DEFISIT)	(2.670.835.448.059,00)	(503.386.455.157,08)	2.167.448.992.901,92	18,85
6	PEMBIAYAAN DAERAH	2.674.485.448.059,00	2.953.994.981.531,55	279.509.533.472,55	110,45
6.1	PENERIMAAN PEMBIAYAAN	2.674.485.448.059,00	2.953.994.981.531,55	279.509.533.472,55	110,45
6.1.1	Sisa Lebih Perhitungan Anggaran Tahun Sebelumnya	0,00	0,00	0,00	0,00
6.1.1.1	Sisa Lebih Perhitungan Anggaran Tahun Sebelumnya	0,00	0,00	0,00	0,00
6.1.1.1.01	Pelampauan Penerimaan PAD	0,00	0,00	0,00	0,00
6.1.1.1.01.01	Pelampauan Penerimaan PAD-Pajak Daerah	2.674.485.448.059,00	2.953.994.981.531,55	279.509.533.472,55	110,45
6.1.1.1.01.01.0001	Pelampauan Penerimaan PAD-Pajak Kendaraan Bermotor (PKB)				
6.1.1.1.07	Sisa Dana Akibat Tidak Tercapainya Capaian Target Kinerja dan Sisa Dana Pengeluaran Pembiayaan	2.674.485.448.059,00	2.953.994.981.531,55	279.509.533.472,55	110,45
6.1.1.1.07.01	Sisa Dana Akibat Tidak Tercapainya Capaian Target Kinerja	2.674.485.448.059,00	2.953.994.981.531,55	279.509.533.472,55	110,45
6.1.1.1.07.01.0001	Sisa Dana Akibat Tidak Tercapainya Capaian Target Kinerja	3.650.000.000,00	3.650.000.000,00	0,00	100,00
6.2	PENGELUARAN PEMBIAYAAN	3.650.000.000,00	3.650.000.000,00	0,00	100,00
6.2.2	Penyertaan Modal Daerah	3.650.000.000,00	3.650.000.000,00	0,00	100,00
6.2.2.02	Penyertaan Modal Daerah pada Badan Usaha Milik Daerah (BUMD)	3.650.000.000,00	3.650.000.000,00	0,00	100,00
6.2.2.02.01	Penyertaan Modal Daerah pada BUMD	2.670.835.448.059,00	2.950.344.981.531,55	279.509.533.472,55	110,47
6.2.2.02.01.0001	Penyertaan Modal Daerah pada BUMD	0,00	2.446.958.526.374,47	2.446.958.526.374,47	0,00

Salinan sesuai dengan aslinya
SEKRETARIAT DAERAH PROV. KALTIM
KEPALA BIRO HUKUM,

SUPARMI
 NIP. 19690512 198903 2 009

GUBERNUR KALIMANTAN TIMUR,

ttd

ISRAN NOOR