



## GUBERNUR ACEH

PERATURAN GUBERNUR ACEH  
NOMOR 43 TAHUN 2021

TENTANG

PERUBAHAN KELIMA ATAS PERATURAN GUBERNUR ACEH NOMOR 1 TAHUN 2021  
TENTANG PENJABARAN ANGGARAN PENDAPATAN DAN BELANJA ACEH  
TAHUN ANGGARAN 2021

DENGAN RAHMAT ALLAH YANG MAHA KUASA

GUBERNUR ACEH,

- Menimbang: a. bahwa berdasarkan ketentuan Pasal 69 ayat (2) Peraturan Pemerintah Nomor 12 Tahun 2019 tentang Pengelolaan Keuangan Daerah, dan surat Direktur Jenderal Bina Keuangan Daerah Kementerian Dalam Negeri Nomor 910/7648/Keuda Tanggal 2 November 2021 perihal Penjelasan terkait Pergeseran Anggaran, keperluan mendesak meliputi kebutuhan daerah dalam rangka pelayanan dasar masyarakat yang anggarannya belum tersedia dalam tahun anggaran berjalan, belanja daerah yang bersifat mengikat dan yang bersifat wajib, pengeluaran daerah yang berada diluar kendali Pemerintah Daerah dan tidak dapat diprediksi sebelumnya, serta amanat peraturan perundang-undangan, dan/atau pengeluaran daerah lainnya yang apabila ditunda akan menimbulkan kerugian yang lebih besar bagi Pemerintah Daerah dan/atau masyarakat;
- b. bahwa untuk menindaklanjuti ketentuan Pasal 9 ayat (7) Peraturan Menteri Keuangan Nomor 17/PMK.07/2021 tentang Pengelolaan Transfer ke Daerah dan Dana Desa Tahun Anggaran 2021 Dalam Rangka Mendukung Penanganan Pandemi *Corona Virus 2019 (Covid-19)* dan Dampaknya sebagaimana telah diubah dengan Peraturan Menteri Keuangan Nomor 94/PMK.07/2021 tentang Perubahan Atas Peraturan Menteri Keuangan Nomor 17/PMK.07/2021 tentang Pengelolaan Transfer ke Daerah dan Dana Desa Tahun Anggaran 2021 Dalam Rangka Mendukung Penanganan Pandemi *Corona Virus 2019 (Covid-19)* dan Dampaknya, diperlukan penyesuaian anggaran sesuai dengan usulan dari Rumah Sakit Umum Daerah dr. Zainoel Abidin, Rumah Sakit Ibu dan Anak, dan Dinas Kesehatan Aceh;
- c. bahwa berdasarkan ketentuan umum Bab VI huruf D angka 1 Lampiran Peraturan Menteri Dalam Negeri Nomor 77 Tahun 2020 tentang Pedoman Teknis Pengelolaan Keuangan Daerah, pada kondisi tertentu, pergeseran anggaran yang menyebabkan perubahan Anggaran Pendapatan dan Belanja Daerah, dapat dilakukan melalui ketetapan Kepala Daerah dengan diberitahukan kepada pimpinan Dewan Perwakilan Rakyat Daerah;
- d. bahwa terdapat beberapa Satuan Kerja Perangkat Aceh (SKPA), alokasi anggaran belanja gaji dan tunjangan Aparatur Sipil Negara yang merupakan belanja wajib dan mengikat, harus dilakukan penyesuaian, karena tidak mencukupi sampai dengan bulan Desember 2021;

e. bahwa..../2

- e. bahwa berdasarkan pertimbangan sebagaimana dimaksud dalam huruf a, huruf b, huruf c dan huruf d, perlu menetapkan Peraturan Gubernur tentang Perubahan Kelima Atas Peraturan Gubernur Aceh Nomor 1 Tahun 2021 tentang Penjabaran Anggaran Pendapatan dan Belanja Aceh Tahun Anggaran 2021;

Mengingat :

1. Undang-Undang Nomor 24 Tahun 1956 tentang Pembentukan Daerah Otonom Propinsi Atjeh dan Perubahan Peraturan Pembentukan Propinsi Sumatera Utara (Lembaran Negara Republik Indonesia Tahun 1956 Nomor 64, Tambahan Lembaran Negara Republik Indonesia Nomor 1103);
2. Undang-Undang Nomor 17 Tahun 2003 tentang Keuangan Negara (Lembaran Negara Republik Indonesia Tahun 2003 Nomor 47, Tambahan Lembaran Negara Republik Indonesia Nomor 4286);
3. Undang-Undang Nomor 1 Tahun 2004 tentang Perbendaharaan Negara (Lembaran Negara Republik Indonesia Tahun 2004 Nomor 5, Tambahan Lembaran Negara Republik Indonesia Nomor 4355);
4. Undang-Undang Nomor 33 Tahun 2004 tentang Perimbangan Keuangan antara Pemerintah Pusat dan Pemerintahan Daerah (Lembaran Negara Republik Indonesia Tahun 2004 Nomor 126, Tambahan Lembaran Negara Republik Indonesia Nomor 4438);
5. Undang-Undang Nomor 11 Tahun 2006 tentang Pemerintahan Aceh (Lembaran Negara Republik Indonesia Tahun 2006 Nomor 62, Tambahan Lembaran Negara Republik Indonesia Nomor 4633);
6. Undang-Undang Nomor 23 Tahun 2014 tentang Pemerintahan Daerah (Lembaran Negara Republik Indonesia Tahun 2014 Nomor 244, Tambahan Lembaran Negara Republik Indonesia Nomor 5587) sebagaimana telah diubah beberapa kali terakhir dengan Undang-Undang Nomor 11 Tahun 2020 tentang Cipta Kerja (Lembaran Negara Republik Indonesia Tahun 2020 Nomor 245, Tambahan Lembaran Negara Republik Indonesia Nomor 6573);
7. Peraturan Pemerintah Nomor 7 Tahun 1977 tentang Peraturan Gaji Pegawai Negeri Sipil (Lembaran Negara Republik Indonesia Tahun 1977 Nomor 11, Tambahan Lembaran Negara Republik Indonesia Nomor 3098) sebagaimana telah diubah beberapa kali terakhir dengan Peraturan Pemerintah Nomor 15 Tahun 2019 tentang Perubahan Kedelapan Belas Atas Peraturan Pemerintah Nomor 7 Tahun 1977 tentang Peraturan Gaji Pegawai Negeri Sipil (Lembaran Negara Republik Indonesia Tahun 2019 Nomor 43);
8. Peraturan Pemerintah Nomor 12 Tahun 2019 tentang Pengelolaan Keuangan Daerah (Lembaran Negara Republik Indonesia Tahun 2019 Nomor 42, Tambahan Lembaran Negara Republik Indonesia Nomor 6322);
9. Peraturan Menteri Dalam Negeri Nomor 79 Tahun 2018 tentang Badan Layanan Umum Daerah (Berita Negara Republik Indonesia Tahun 2018 Nomor 1213);
10. Peraturan Menteri Dalam Negeri Nomor 39 Tahun 2020 tentang Pengutamaan Penggunaan Alokasi Anggaran untuk Kegiatan Tertentu, Perubahan Alokasi, dan Penggunaan Anggaran Pendapatan dan Belanja Daerah (Berita Negara Republik Indonesia Tahun 2020 Nomor 581) sebagaimana telah diubah dengan Peraturan Menteri Dalam Negeri Nomor 26 Tahun 2021 tentang Perubahan Atas Peraturan Menteri Dalam Negeri Nomor 39 Tahun 2020 tentang Pengutamaan Penggunaan Alokasi Anggaran untuk Kegiatan Tertentu, Perubahan Alokasi, Penggunaan Anggaran Pendapatan dan Belanja Daerah (Berita Negara Republik Indonesia Tahun 2020 Nomor 1781);



11. Peraturan Menteri Dalam Negeri Nomor 64 Tahun 2020 tentang Pedoman Penyusunan Anggaran Pendapatan dan Belanja Daerah Tahun Anggaran 2021 (Berita Negara Republik Indonesia Tahun 2020 Nomor 888);
12. Peraturan Menteri Dalam Negeri Nomor 77 Tahun 2020 tentang Pedoman Teknis Pengelolaan Keuangan Daerah (Berita Negara Republik Indonesia Tahun 2020 Nomor 1781);
13. Qanun Aceh Nomor 1 Tahun 2008 tentang Pengelolaan Keuangan Aceh (Lembaran Daerah Nanggroe Aceh Darussalam Tahun 2008 Nomor 01, Tambahan Lembaran Daerah Nanggroe Aceh Darussalam Nomor 11) sebagaimana telah diubah dengan Qanun Aceh Nomor 10 Tahun 2014 tentang Perubahan Atas Qanun Aceh Nomor 1 Tahun 2008 tentang Pengelolaan Keuangan Aceh (Lembaran Aceh Tahun 2014 Nomor 11, Tambahan Lembaran Aceh Nomor 70);
14. Qanun Aceh Nomor 2 Tahun 2008 tentang Tata Cara Pengalokasian Tambahan Dana Bagi Hasil Minyak dan Gas Bumi dan Penggunaan Dana Otonomi Khusus (Lembaran Daerah Nanggroe Aceh Darussalam Tahun 2008 Nomor 12, Tambahan Lembaran Daerah Nanggroe Aceh Darussalam Nomor 12) sebagaimana telah diubah beberapa kali terakhir dengan Qanun Aceh Nomor 1 Tahun 2018 tentang Perubahan Ketiga Atas Qanun Aceh Nomor 2 Tahun 2008 tentang Tata Cara Pengalokasian Tambahan Dana Bagi Hasil Minyak dan Gas Bumi dan Penggunaan Dana Otonomi Khusus (Lembaran Aceh Tahun 2016 Nomor 13, Tambahan Lembaran Aceh Nomor 85);
15. Qanun Aceh Nomor 1 Tahun 2019 tentang Rencana Pembangunan Jangka Menengah Aceh Tahun 2017-2022 (Lembaran Aceh Tahun 2018 Nomor 7);
16. Qanun Aceh Nomor 1 Tahun 2021 tentang Anggaran Pendapatan dan Belanja Aceh Tahun Anggaran 2021 (Lembaran Aceh Tahun 2021 Nomor 2);
17. Peraturan Gubernur Aceh Nomor 1 Tahun 2021 tentang Penjabaran Anggaran Pendapatan dan Belanja Aceh Tahun Anggaran 2021 (Berita Daerah Aceh Tahun 2021 Nomor 1) sebagaimana telah diubah beberapa kali terakhir dengan Peraturan Gubernur Aceh Nomor 39 Tahun 2021 tentang Perubahan Keempat Atas Peraturan Gubernur Aceh Nomor 1 Tahun 2021 tentang Penjabaran Anggaran Pendapatan dan Belanja Aceh Tahun Anggaran 2021 (Berita Daerah Aceh Tahun 2021 Nomor 39);
18. Peraturan Gubernur Aceh Nomor 14 Tahun 2021 tentang Tata Cara Pergeseran Anggaran Pendapatan dan Belanja Aceh (Berita Daerah Aceh Tahun 2021 Nomor 13);

MEMUTUSKAN:

Menetapkan : PERATURAN GUBERNUR TENTANG PERUBAHAN KELIMA ATAS PERATURAN GUBERNUR ACEH NOMOR 1 TAHUN 2021 TENTANG PENJABARAN ANGGARAN PENDAPATAN DAN BELANJA ACEH TAHUN ANGGARAN 2021.

Pasal I

Ketentuan Lampiran I sampai dengan Lampiran VI dalam Peraturan Gubernur Aceh Nomor 1 Tahun 2021 tentang Penjabaran Anggaran Pendapatan dan Belanja Aceh Tahun Anggaran 2021 (Berita Daerah Aceh Tahun 2021 Nomor 1) yang telah beberapa kali diubah dengan Peraturan Gubernur Aceh;

- a. Nomor 22 Tahun 2021 (Berita Daerah Aceh Tahun 2021 Nomor 21);
- b. Nomor 30 Tahun 2021 (Berita Daerah Aceh Tahun 2021 Nomor 29);
- c. Nomor 34 Tahun 2021 (Berita Daerah Aceh Tahun 2021 Nomor 33);
- d. Nomor 39 Tahun 2021 (Berita Daerah Aceh Tahun 2021 Nomor 39);



diubah sehingga berbunyi sebagaimana tercantum dalam Lampiran I sampai dengan Lampiran VI, yang merupakan bagian tidak terpisahkan dari Peraturan Gubernur ini.

## Pasal II

Peraturan Gubernur ini mulai berlaku pada tanggal diundangkan.

Agar setiap orang mengetahuinya, memerintahkan pengundangan Peraturan Gubernur ini dengan penempatannya dalam Berita Daerah Aceh.

Ditetapkan di Banda Aceh  
pada tanggal, 9 November 2021  
4 Rabiul Akhir 1443

 GUBERNUR ACEH,  
  
**NOVA IRIANSYAH**

Diundangkan di Banda Aceh  
pada tanggal, 9 November 2021  
4 Rabiul Akhir 1443

 SEKRETARIS DAERAH ACEH,  
  
**TAQWALLAH**

BERITA DAERAH ACEH TAHUN 2021 NOMOR 42



- a. Nomor 22 Tahun 2021 (Berita Daerah Aceh Tahun 2021 Nomor 21);
- b. Nomor 30 Tahun 2021 (Berita Daerah Aceh Tahun 2021 Nomor 29);
- c. Nomor 34 Tahun 2021 (Berita Daerah Aceh Tahun 2021 Nomor 33);
- d. Nomor 39 Tahun 2021 (Berita Daerah Aceh Tahun 2021 Nomor 39);

diubah sehingga berbunyi sebagaimana tercantum dalam Lampiran I sampai dengan Lampiran VI, yang merupakan bagian tidak terpisahkan dari Peraturan Gubernur ini.

## Pasal II

Peraturan Gubernur ini mulai berlaku pada tanggal diundangkan.

Agar setiap orang mengetahuinya, memerintahkan pengundangan Peraturan Gubernur ini dengan penempatannya dalam Berita Daerah Aceh.

Ditetapkan di Banda Aceh  
pada tanggal, 9 November 2021  
4 Rabiul Akhir 1443



*[Handwritten signature]*  
GUBERNUR ACEH, h

**NOVA IRIANSYAH**

Diundangkan di Banda Aceh  
pada tanggal, 9 November 2021  
4 Rabiul Akhir 1443



*[Handwritten signature]*  
SEKRETARIS DAERAH ACEH, h

**TAQWALLAH**

BERITA DAERAH ACEH TAHUN 2021 NOMOR 42

*[Handwritten mark]*



**ACEH**  
**RINGKASAN PENJABARAN PERUBAHAN APBD YANG DIKLASIFIKASI MENURUT KELOMPOK, JENIS,**  
**OBJEK, RINCIAN OBJEK, SUB RINCIAN OBJEK PENDAPATAN, BELANJA, DAN PEMBIAYAAN**  
**TAHUN ANGGARAN 2021**

Kode	Uraian	Jumlah (Rp)		Bertambah/(Berkurang)	
		Sebelum Perubahan	Setelah Perubahan	(Rp)	%
<b>4</b>	<b>PENDAPATAN DAERAH</b>				
<b>4.1</b>	<b>PENDAPATAN ASLI DAERAH (PAD)</b>	<b>2.401.682.455.965</b>	<b>2.401.682.455.965</b>	<b>0</b>	<b>0 %</b>
4.1.01	Pajak Daerah	1.374.555.532.889	1.374.555.532.889	0	0 %
4.1.01.01	Pajak Kendaraan Bermotor (PKB)	433.680.500.000	433.680.500.000	0	0 %
4.1.01.01.01	PKB-Mobil Penumpang-Sedan	9.800.000.000	9.800.000.000	0	0 %
4.1.01.01.01.0001	PKB-Mobil Penumpang-Sedan-Pribadi	9.800.000.000	9.800.000.000	0	0 %
4.1.01.01.02	PKB-Mobil Penumpang-Jeep	44.000.000.000	44.000.000.000	0	0 %
4.1.01.01.02.0001	PKB-Mobil Penumpang-Jeep-Pribadi	44.000.000.000	44.000.000.000	0	0 %
4.1.01.01.03	PKB-Mobil Penumpang-Minibus	185.216.500.000	185.216.500.000	0	0 %
4.1.01.01.03.0002	PKB-Mobil Penumpang-Minibus-Umum	185.216.500.000	185.216.500.000	0	0 %
4.1.01.01.04	PKB-Mobil Bus-Microbus	3.800.000.000	3.800.000.000	0	0 %
4.1.01.01.04.0002	PKB-Mobil Bus-Microbus-Umum	3.800.000.000	3.800.000.000	0	0 %
4.1.01.01.06	PKB-Mobil Barang/Beban-Pick Up	25.000.000.000	25.000.000.000	0	0 %
4.1.01.01.06.0002	PKB-Mobil Barang/Beban-Pick Up-Umum	25.000.000.000	25.000.000.000	0	0 %
4.1.01.01.07	PKB-Mobil Barang/Beban-Light Truck	15.000.000.000	15.000.000.000	0	0 %
4.1.01.01.07.0002	PKB-Mobil Barang/Beban-Light Truck-Umum	15.000.000.000	15.000.000.000	0	0 %
4.1.01.01.08	PKB-Mobil Barang/Beban-Truck	10.000.000.000	10.000.000.000	0	0 %
4.1.01.01.08.0002	PKB-Mobil Barang/Beban-Truck-Umum	10.000.000.000	10.000.000.000	0	0 %
4.1.01.01.10	PKB-Sepeda Motor-Sepeda Motor Roda Dua	139.000.000.000	139.000.000.000	0	0 %
4.1.01.01.10.0002	PKB-Sepeda Motor-Sepeda Motor Roda Dua-Umum	139.000.000.000	139.000.000.000	0	0 %
4.1.01.01.11	PKB-Sepeda Motor-Sepeda Motor Roda Tiga	114.000.000	114.000.000	0	0 %
4.1.01.01.11.0002	PKB-Sepeda Motor-Sepeda Motor Roda Tiga-Umum	114.000.000	114.000.000	0	0 %
4.1.01.01.13	PKB-Kendaraan Khusus Alat Berat/Alat Besar	1.750.000.000	1.750.000.000	0	0 %
4.1.01.01.13.0002	PKB-Kendaraan Khusus Alat Berat/Alat Besar-Umum	1.750.000.000	1.750.000.000	0	0 %
4.1.01.02	Bea Balik Nama Kendaraan Bermotor (BBNKB)	277.507.310.499	277.507.310.499	0	0 %
4.1.01.02.01	BBNKB-Mobil Penumpang-Sedan	1.774.147.500	1.774.147.500	0	0 %
4.1.01.02.01.0001	BBNKB-Mobil Penumpang-Sedan	1.774.147.500	1.774.147.500	0	0 %
4.1.01.02.02	BBNKB-Mobil Penumpang-Jeep	15.612.498.000	15.612.498.000	0	0 %
4.1.01.02.02.0001	BBNKB-Mobil Penumpang-Jeep	15.612.498.000	15.612.498.000	0	0 %
4.1.01.02.03	BBNKB-Mobil Penumpang-Minibus	81.799.128.499	81.799.128.499	0	0 %
4.1.01.02.03.0001	BBNKB-Mobil Penumpang-Minibus	81.799.128.499	81.799.128.499	0	0 %
4.1.01.02.04	BBNKB-Mobil Bus-Microbus	1.182.765.000	1.182.765.000	0	0 %
4.1.01.02.04.0001	BBNKB-Mobil Bus-Microbus	1.182.765.000	1.182.765.000	0	0 %
4.1.01.02.05	BBNKB-Mobil Bus-Bus	788.510.000	788.510.000	0	0 %
4.1.01.02.05.0001	BBNKB-Mobil Bus-Bus	788.510.000	788.510.000	0	0 %
4.1.01.02.06	BBNKB-Mobil Barang/Beban-Pick Up	12.064.203.000	12.064.203.000	0	0 %
4.1.01.02.06.0001	BBNKB-Mobil Barang/Beban-Pick Up	12.064.203.000	12.064.203.000	0	0 %
4.1.01.02.07	BBNKB-Mobil Barang/Beban-Light Truck	14.902.839.000	14.902.839.000	0	0 %
4.1.01.02.07.0001	BBNKB-Mobil Barang/Beban-Light Truck	14.902.839.000	14.902.839.000	0	0 %
4.1.01.02.08	BBNKB-Mobil Barang/Beban-Truck	8.515.908.000	8.515.908.000	0	0 %
4.1.01.02.08.0001	BBNKB-Mobil Barang/Beban-Truck	8.515.908.000	8.515.908.000	0	0 %
4.1.01.02.10	BBNKB-Sepeda Motor-Sepeda Motor Roda Dua	138.383.505.000	138.383.505.000	0	0 %
4.1.01.02.10.0001	BBNKB-Sepeda Motor-Sepeda Motor Roda Dua	138.383.505.000	138.383.505.000	0	0 %
4.1.01.02.11	BBNKB-Sepeda Motor-Sepeda Motor Roda Tiga	319.346.550	319.346.550	0	0 %
4.1.01.02.11.0001	BBNKB-Sepeda Motor-Sepeda Motor Roda Tiga	319.346.550	319.346.550	0	0 %
4.1.01.02.13	BBNKB-Kendaraan Khusus Alat Berat	2.164.459.950	2.164.459.950	0	0 %
4.1.01.02.13.0001	BBNKB-Kendaraan Khusus Alat Berat	2.164.459.950	2.164.459.950	0	0 %
4.1.01.03	Pajak Bahan Bakar Kendaraan Bermotor (PBBKB)	318.285.069.211	318.285.069.211	0	0 %
4.1.01.03.01	PBBKB-Bahan Bakar Bensin	47.698.660.000	47.698.660.000	0	0 %
4.1.01.03.01.0001	PBBKB-Bahan Bakar Bensin	47.698.660.000	47.698.660.000	0	0 %
4.1.01.03.02	PBBKB-Bahan Bakar Solar	18.493.950.000	18.493.950.000	0	0 %
4.1.01.03.02.0001	PBBKB-Bahan Bakar Solar	18.493.950.000	18.493.950.000	0	0 %
4.1.01.03.04	PBBKB-Bahan Bakar Lainnya	252.092.459.211	252.092.459.211	0	0 %
4.1.01.03.04.0001	PBBKB-Bahan Bakar Lainnya	252.092.459.211	252.092.459.211	0	0 %
4.1.01.04	Pajak Air Permukaan	1.680.000.000	1.680.000.000	0	0 %
4.1.01.04.01	Pajak Air Permukaan	1.680.000.000	1.680.000.000	0	0 %
4.1.01.04.01.0001	Pajak Air Permukaan	1.680.000.000	1.680.000.000	0	0 %
4.1.01.05	Pajak Rokok	343.402.653.179	343.402.653.179	0	0 %
4.1.01.05.01	Pajak Rokok	343.402.653.179	343.402.653.179	0	0 %
4.1.01.05.01.0001	Pajak Rokok	343.402.653.179	343.402.653.179	0	0 %
4.1.02	Retribusi Daerah	12.133.554.700	12.133.554.700	0	0 %
4.1.02.01	Retribusi Jasa Umum	1.372.480.200	1.372.480.200	0	0 %
4.1.02.01.01	Retribusi Pelayanan Kesehatan	804.280.200	804.280.200	0	0 %
4.1.02.01.01.0006	Retribusi Pelayanan Kesehatan di Tempat Pelayanan Kesehatan Lainnya yang Sejenis	804.280.200	804.280.200	0	0 %
4.1.02.01.02	Retribusi Pelayanan Persampahan/Kebersihan	240.000.000	240.000.000	0	0 %
4.1.02.01.02.0001	Retribusi Pelayanan Persampahan/Kebersihan	240.000.000	240.000.000	0	0 %
4.1.02.01.10	Retribusi Pengolahan Limbah Cair	63.200.000	63.200.000	0	0 %
4.1.02.01.10.0002	Retribusi Perkantoran	63.200.000	63.200.000	0	0 %
4.1.02.01.12	Retribusi Pelayanan Pendidikan	265.000.000	265.000.000	0	0 %
4.1.02.01.12.0003	Retribusi Pelayanan Penyelenggaraan Pendidikan dan Pelatihan Teknis	265.000.000	265.000.000	0	0 %

M



**ACEH**  
**RINGKASAN PENJABARAN PERUBAHAN APBD YANG DIKLASIFIKASI MENURUT KELOMPOK, JENIS,**  
**OBJEK, RINCIAN OBJEK, SUB RINCIAN OBJEK PENDAPATAN, BELANJA, DAN PEMBIAYAAN**  
**TAHUN ANGGARAN 2021**

Kode	Uraian	Jumlah (Rp)		Bertambah/(Berkurang)	
		Sebelum Perubahan	Setelah Perubahan	(Rp)	%
4.1.02.02	Retribusi Jasa Usaha	10.015.424.500	10.015.424.500	0	0 %
4.1.02.02.01	Retribusi Pemakaian Kekayaan Daerah	4.561.579.500	4.444.879.500	(116.700.000)	3 %
4.1.02.02.01.0001	Retribusi Penyewaan Tanah dan Bangunan	2.535.038.000	2.363.538.000	(171.500.000)	7 %
4.1.02.02.01.0003	Retribusi Penyewaan Bangunan	23.979.000	23.979.000	0	0 %
4.1.02.02.01.0004	Retribusi Pemakaian Laboratorium	1.377.800.000	1.377.800.000	0	0 %
4.1.02.02.01.0005	Retribusi Pemakaian Ruangan	217.012.500	271.812.500	54.800.000	25 %
4.1.02.02.01.0006	Retribusi Pemakaian Kendaraan Bermotor	407.750.000	407.750.000	0	0 %
4.1.02.02.03	Retribusi Tempat Pelelangan	150.000.000	150.000.000	0	0 %
4.1.02.02.03.0001	Retribusi Penyediaan Tempat Pelelangan	150.000.000	150.000.000	0	0 %
4.1.02.02.04	Retribusi Terminal	1.944.973.000	1.944.973.000	0	0 %
4.1.02.02.04.0001	Retribusi Pelayanan Penyediaan Tempat Parkir untuk Kendaraan Penumpang dan Bus Umum	208.000.000	208.000.000	0	0 %
4.1.02.02.04.0002	Retribusi Pelayanan Penyediaan Tempat Kegiatan Usaha	267.900.000	267.900.000	0	0 %
4.1.02.02.04.0003	Retribusi Pelayanan Penyediaan Fasilitas Lainnya di Lingkungan Terminal	1.469.073.000	1.469.073.000	0	0 %
4.1.02.02.05	Retribusi Tempat Khusus Parkir	35.500.000	110.500.000	75.000.000	211 %
4.1.02.02.05.0001	Retribusi Pelayanan Tempat Khusus Parkir	35.500.000	110.500.000	75.000.000	211 %
4.1.02.02.06	Retribusi Tempat Penginapan/ Pesanggrahan/Vila	827.900.000	827.900.000	0	0 %
4.1.02.02.06.0001	Retribusi Pelayanan Tempat Penginapan/ Pesanggrahan/Vila	827.900.000	827.900.000	0	0 %
4.1.02.02.08	Retribusi Pelayanan Kepelabuhanan	386.000.000	386.000.000	0	0 %
4.1.02.02.08.0001	Retribusi Pelayanan Kepelabuhanan	386.000.000	386.000.000	0	0 %
4.1.02.02.09	Retribusi Tempat Rekreasi dan Olahraga	1.983.722.000	2.025.422.000	41.700.000	2 %
4.1.02.02.09.0001	Retribusi Pelayanan Tempat Rekreasi dan Olahraga	1.983.722.000	2.025.422.000	41.700.000	2 %
4.1.02.02.11	Retribusi Penjualan Produksi Usaha Daerah	125.750.000	125.750.000	0	0 %
4.1.02.02.11.0001	Retribusi Penjualan Produksi Hasil Usaha Daerah berupa Bibit atau Benih Tanaman	118.250.000	118.250.000	0	0 %
4.1.02.02.11.0004	Retribusi Penjualan Produksi hasil Usaha Daerah selain Bibit atau Benih Tanaman, Ternak, dan Ikan	7.500.000	7.500.000	0	0 %
4.1.02.03	Retribusi Perizinan Tertentu	745.650.000	745.650.000	0	0 %
4.1.02.03.03	Retribusi Izin Trayek untuk Menyediakan Pelayanan Angkutan Umum	30.350.000	30.350.000	0	0 %
4.1.02.03.03.0001	Retribusi Izin Trayek untuk Menyediakan Pelayanan Angkutan Umum	30.350.000	30.350.000	0	0 %
4.1.02.03.04	Retribusi Izin Usaha Perikanan	439.300.000	439.300.000	0	0 %
4.1.02.03.04.0001	Retribusi Pemberian Izin Kegiatan Usaha Penangkapan Ikan	439.300.000	439.300.000	0	0 %
4.1.02.03.06	Retribusi Perpanjangan Izin Mempekerjakan Tenaga Kerja Asing (IMTA)	276.000.000	276.000.000	0	0 %
4.1.02.03.06.0001	Retribusi Pemberian Perpanjangan IMTA kepada Pemberi Kerja Tenaga Kerja Asing	276.000.000	276.000.000	0	0 %
4.1.03	Hasil Pengelolaan Kekayaan Daerah yang Dipisahkan	182.385.550.448	182.385.550.448	0	0 %
4.1.03.02	Bagian Laba yang Dibagikan kepada Pemerintah Daerah (Dividen) atas Penyertaan Modal pada BUMD	182.385.550.448	182.385.550.448	0	0 %
4.1.03.02.01	Bagian Laba yang Dibagikan kepada Pemerintah Daerah (Dividen) atas Penyertaan Modal pada BUMD (Lembaga Keuangan)	182.385.550.448	182.385.550.448	0	0 %
4.1.03.02.01.0001	Bagian Laba yang Dibagikan kepada Pemerintah Daerah (Dividen) atas Penyertaan Modal pada BUMD (Lembaga Keuangan)	182.385.550.448	182.385.550.448	0	0 %
4.1.04	Lain-lain PAD yang Sah	832.607.817.928	832.607.817.928	0	0 %
4.1.04.03	Hasil Pemanfaatan BMD yang Tidak Dipisahkan	13.700.000.000	13.700.000.000	0	0 %
4.1.04.03.01	Hasil Sewa BMD	3.700.000.000	3.700.000.000	0	0 %
4.1.04.03.01.0001	Hasil Sewa BMD	3.700.000.000	3.700.000.000	0	0 %
4.1.04.03.02	Hasil Kerja Sama Pemanfaatan BMD	10.000.000.000	10.000.000.000	0	0 %
4.1.04.03.02.0001	Hasil Kerja Sama Pemanfaatan BMD	10.000.000.000	10.000.000.000	0	0 %
4.1.04.05	Jasa Giro	20.000.000.000	20.000.000.000	0	0 %
4.1.04.05.01	Jasa Giro pada Kas Daerah	20.000.000.000	20.000.000.000	0	0 %
4.1.04.05.01.0001	Jasa Giro pada Kas Daerah	20.000.000.000	20.000.000.000	0	0 %
4.1.04.07	Pendapatan Bunga	136.028.000.000	136.028.000.000	0	0 %
4.1.04.07.01	Pendapatan Bunga atas Penempatan Uang Pemerintah Daerah	136.028.000.000	136.028.000.000	0	0 %
4.1.04.07.01.0001	Pendapatan Bunga atas Penempatan Uang Pemerintah Daerah	136.028.000.000	136.028.000.000	0	0 %
4.1.04.12	Pendapatan Denda Pajak Daerah	13.000.000.000	13.000.000.000	0	0 %
4.1.04.12.01	Pendapatan Denda Pajak Kendaraan Bermotor (PKB)	13.000.000.000	13.000.000.000	0	0 %
4.1.04.12.01.0003	Pendapatan Denda PKB-Mobil Penumpang-Minibus	13.000.000.000	13.000.000.000	0	0 %
4.1.04.16	Pendapatan BLUD	538.779.817.928	538.779.817.928	0	0 %
4.1.04.16.01	Pendapatan BLUD	538.779.817.928	538.779.817.928	0	0 %
4.1.04.16.01.0001	Pendapatan BLUD	538.779.817.928	538.779.817.928	0	0 %
4.1.04.22	Pendapatan Zakat, Infaq, Shadaqah, dan Wakaf	111.100.000.000	111.100.000.000	0	0 %
4.1.04.22.01	Pendapatan Zakat	111.100.000.000	111.100.000.000	0	0 %
4.1.04.22.01.0001	Pendapatan Zakat	73.600.000.000	73.600.000.000	0	0 %
4.1.04.22.01.0002	Pendapatan Infaq	37.500.000.000	37.500.000.000	0	0 %
<b>4.2</b>	<b>PENDAPATAN TRANSFER</b>	<b>11.754.301.755.400</b>	<b>11.435.885.996.400</b>	<b>(318.415.759.000)</b>	<b>3 %</b>
4.2.01	Pendapatan Transfer Pemerintah Pusat	11.754.301.755.400	11.435.885.996.400	(318.415.759.000)	3 %
4.2.01.01	Dana Perimbangan	3.941.745.750.400	3.873.329.990.400	(68.415.760.000)	2 %
4.2.01.01.01	Dana Transfer Umum-Dana Bagi Hasil (DBH)	153.487.130.400	153.487.130.400	0	0 %
4.2.01.01.01.0001	DBH Pajak Bumi dan Bangunan	45.730.278.000	45.730.278.000	0	0 %
4.2.01.01.01.0003	DBH PPh Pasal 25 dan Pasal 29/WPOPDN	84.412.316.000	84.412.316.000	0	0 %
4.2.01.01.01.0004	DBH Cukai Hasil Tembakau (CHT)	3.893.912.400	3.893.912.400	0	0 %
4.2.01.01.01.0005	DBH Sumber Daya Alam (SDA) Minyak Bumi	5.836.562.000	5.836.562.000	0	0 %
4.2.01.01.01.0007	DBH Sumber Daya Alam (SDA) Pengusahaan Panas Bumi	170.054.000	170.054.000	0	0 %

M



**ACEH**  
**RINGKASAN PENJABARAN PERUBAHAN APBD YANG DIKLASIFIKASI MENURUT KELOMPOK, JENIS,**  
**OBJEK, RINCIAN OBJEK, SUB RINCIAN OBJEK PENDAPATAN, BELANJA, DAN PEMBIAYAAN**  
**TAHUN ANGGARAN 2021**

Kode	Uraian	Jumlah (Rp)		Bertambah/(Berkurang)	
		Sebelum Perubahan	Setelah Perubahan	(Rp)	%
4.2.01.01.01.00	Dana Bagi Hasil (DBH) Sumber Daya Alam (SDA) Mineral dan Batubara-Royalty	13.356.513.000	13.356.513.000	0	0 %
4.2.01.01.01.0010	DBH Sumber Daya Alam (SDA) Kehutanan- Provisi Sumber Daya Hutan (PSDH)	87.495.000	87.495.000	0	0 %
4.2.01.01.02	Dana Transfer Umum-Dana Alokasi Umum (DAU)	2.010.367.360.000	1.945.980.616.000	(64.386.744.000)	3 %
4.2.01.01.02.0001	DAU	2.010.367.360.000	1.945.980.616.000	(64.386.744.000)	3 %
4.2.01.01.03	Dana Transfer Khusus-Dana Alokasi Khusus (DAK) Fisik	322.489.506.000	318.460.490.000	(4.029.016.000)	1 %
4.2.01.01.03.0004	DAK Fisik-Bidang Pendidikan-Reguler-SMA	204.050.963.000	204.050.963.000	0	0 %
4.2.01.01.03.0005	DAK Fisik-Bidang Pendidikan-Reguler-SLB	3.864.765.000	3.864.765.000	0	0 %
4.2.01.01.03.0013	DAK Fisik-Bidang Kesehatan dan KB-Reguler-Pelayanan Kesehatan Dasar	4.904.767.000	0	(4.904.767.000)	100 %
4.2.01.01.03.0014	DAK Fisik-Bidang Kesehatan dan KB-Reguler-Pelayanan Kesehatan Rujukan	14.689.559.000	14.689.559.000	0	0 %
4.2.01.01.03.0017	DAK Fisik-Bidang Kesehatan dan KB-Penugasan-Penguatan Intervensi Stunting	2.157.908.000	2.157.908.000	0	0 %
4.2.01.01.03.0031	DAK Fisik-Bidang Pertanian-Penugasan-Pembangunan/Renovasi Sarana dan Prasarana Fisik Dasar Pembangunan Pertanian	4.902.661.000	4.902.661.000	0	0 %
4.2.01.01.03.0032	DAK Fisik-Bidang Kelautan dan Perikanan-Penugasan	10.478.800.000	10.478.800.000	0	0 %
4.2.01.01.03.0034	DAK Fisik-Bidang Jalan-Reguler-Jalan	15.000.563.000	15.000.563.000	0	0 %
4.2.01.01.03.0035	DAK Fisik-Bidang Jalan-Penugasan-Jalan	49.363.737.000	49.363.737.000	0	0 %
4.2.01.01.03.0043	DAK Fisik-Bidang Irigasi-Penugasan	6.664.652.000	6.664.652.000	0	0 %
4.2.01.01.03.0045	DAK Fisik-Bidang Lingkungan Hidup dan Kehutanan-Penugasan-Lingkungan Hidup	6.411.131.000	2.400.000.000	(4.011.131.000)	63 %
4.2.01.01.03.0052	DAK Fisik-Bidang Kesehatan dan KB-Reguler-Peningkatan Kesiapan Sistem Kesehatan	0	4.886.882.000	4.886.882.000	100 %
4.2.01.01.04	Dana Transfer Khusus-Dana Alokasi Khusus (DAK) Non Fisik	1.455.401.754.000	1.455.401.754.000	0	0 %
4.2.01.01.04.0001	DAK Non Fisik-BOS Reguler	1.016.592.370.000	1.016.592.370.000	0	0 %
4.2.01.01.04.0002	DAK Non Fisik-BOS Afirmasi	2.220.000.000	2.220.000.000	0	0 %
4.2.01.01.04.0003	DAK Non Fisik-BOS Kinerja	13.440.000.000	13.440.000.000	0	0 %
4.2.01.01.04.0004	DAK Non Fisik-TPG PNSD	403.092.407.000	403.092.407.000	0	0 %
4.2.01.01.04.0005	DAK Non Fisik-Tamsil Guru PNSD	2.265.000.000	2.265.000.000	0	0 %
4.2.01.01.04.0006	DAK Non Fisik-TKG PNSD	996.934.000	996.934.000	0	0 %
4.2.01.01.04.0009	DAK Non Fisik-BOP Museum dan Taman Budaya-Museum	3.186.400.000	3.186.400.000	0	0 %
4.2.01.01.04.0010	DAK Non Fisik-BOP Museum dan Taman Budaya-Taman Budaya	1.750.000.000	1.750.000.000	0	0 %
4.2.01.01.04.0011	DAK Non Fisik-BOKKB-BOK	7.000.423.000	7.000.423.000	0	0 %
4.2.01.01.04.0015	DAK Non Fisik-BOKKB-BOKB	921.199.000	921.199.000	0	0 %
4.2.01.01.04.0016	DAK Non Fisik-PK2UKM	2.352.080.000	2.352.080.000	0	0 %
4.2.01.01.04.0017	DAK Non Fisik-Dana Pelayanan Administrasi Kependudukan	1.584.941.000	1.584.941.000	0	0 %
4.2.01.02	Dana Insentif Daerah (DID)	6.728.200.000	6.728.200.000	0	0 %
4.2.01.02.01	DID	6.728.200.000	6.728.200.000	0	0 %
4.2.01.02.01.0001	DID	6.728.200.000	6.728.200.000	0	0 %
4.2.01.03	Dana Otonomi Khusus dan Dana Tambahan Infrastruktur	7.805.827.805.000	7.555.827.806.000	(249.999.999.000)	3 %
4.2.01.03.03	Dana Otonomi Khusus-Provinsi Aceh	7.805.827.805.000	7.555.827.806.000	(249.999.999.000)	3 %
4.2.01.03.03.0001	Dana Otonomi Khusus-Provinsi Aceh	7.805.827.805.000	7.555.827.806.000	(249.999.999.000)	3 %
<b>4.3</b>	<b>LAIN-LAIN PENDAPATAN DAERAH YANG SAH</b>	<b>27.410.001.577</b>	<b>27.410.001.577</b>	<b>0</b>	<b>0 %</b>
4.3.01	Pendapatan Hibah	27.410.001.577	27.410.001.577	0	0 %
4.3.01.04	Pendapatan Hibah dari Badan/Lembaga/ Organisasi Dalam Negeri/Luar Negeri	27.410.001.577	27.410.001.577	0	0 %
4.3.01.04.03	Pendapatan Hibah dari Lembaga/Organisasi Swasta Dalam Negeri	27.410.001.577	27.410.001.577	0	0 %
4.3.01.04.03.0001	Pendapatan Hibah dari Lembaga/Organisasi Swasta Dalam Negeri	27.410.001.577	27.410.001.577	0	0 %
	<b>Jumlah Pendapatan</b>	<b>14.183.394.212.942</b>	<b>13.864.978.453.942</b>	<b>(318.415.759.000)</b>	<b>2 %</b>
<b>5</b>	<b>BELANJA</b>				
<b>5.1</b>	<b>BELANJA OPERASI</b>	<b>9.982.079.906.265</b>	<b>10.058.436.337.426</b>	<b>76.356.431.161</b>	<b>1 %</b>
5.1.01	Belanja Pegawai	2.914.739.324.873	2.829.428.312.694	(85.311.012.179)	3 %
5.1.01.01	Belanja Gaji dan Tunjangan ASN	1.559.050.532.828	1.538.489.918.698	(20.560.614.130)	1 %
5.1.01.01.01	Belanja Gaji Pokok ASN	1.194.581.851.085	1.139.168.387.846	(55.413.463.239)	5 %
5.1.01.01.01.0001	Belanja Gaji Pokok PNS	1.194.581.851.085	1.139.168.387.846	(55.413.463.239)	5 %
5.1.01.01.01.0002	Belanja Gaji Pokok PPPK	0	0	0	0 %
5.1.01.01.02	Belanja Tunjangan Keluarga ASN	110.558.117.011	110.343.381.667	(214.735.344)	0 %
5.1.01.01.02.0001	Belanja Tunjangan Keluarga PNS	110.558.117.011	110.343.381.667	(214.735.344)	0 %
5.1.01.01.03	Belanja Tunjangan Jabatan ASN	16.569.465.063	16.556.966.649	(12.498.414)	0 %
5.1.01.01.03.0001	Belanja Tunjangan Jabatan PNS	16.569.465.063	16.556.966.649	(12.498.414)	0 %
5.1.01.01.04	Belanja Tunjangan Fungsional ASN	80.060.899.325	81.988.369.670	1.927.470.345	2 %
5.1.01.01.04.0001	Belanja Tunjangan Fungsional PNS	80.060.899.325	81.988.369.670	1.927.470.345	2 %
5.1.01.01.05	Belanja Tunjangan Fungsional Umum ASN	22.381.982.524	22.094.664.593	(287.317.931)	1 %
5.1.01.01.05.0001	Belanja Tunjangan Fungsional Umum PNS	22.381.982.524	22.094.664.593	(287.317.931)	1 %
5.1.01.01.06	Belanja Tunjangan Beras ASN	58.951.874.667	65.982.920.922	7.031.046.255	12 %
5.1.01.01.06.0001	Belanja Tunjangan Beras PNS	58.951.874.667	65.982.920.922	7.031.046.255	12 %
5.1.01.01.07	Belanja Tunjangan PPh/Tunjangan Khusus ASN	4.622.013.287	4.470.270.452	(151.742.835)	3 %
5.1.01.01.07.0001	Belanja Tunjangan PPh/Tunjangan Khusus PNS	4.622.013.287	4.470.270.452	(151.742.835)	3 %
5.1.01.01.08	Belanja Pembulatan Gaji ASN	238.726.320	54.134.421	(184.591.899)	77 %
5.1.01.01.08.0001	Belanja Pembulatan Gaji PNS	238.726.320	54.134.421	(184.591.899)	77 %
5.1.01.01.09	Belanja Iuran Jaminan Kesehatan ASN	58.065.207.591	84.632.233.051	26.567.025.460	46 %



**ACEH**  
**RINGKASAN PENJABARAN PERUBAHAN APBD YANG DIKLASIFIKASI MENURUT KELOMPOK, JENIS,**  
**OBJEK, RINCIAN OBJEK, SUB RINCIAN OBJEK PENDAPATAN, BELANJA, DAN PEMBIAYAAN**  
**TAHUN ANGGARAN 2021**

Kode	Uraian	Jumlah (Rp)		Bertambah/(Berkurang)	
		Sebelum Perubahan	Setelah Perubahan	(Rp)	%
5.1.01.01.09.0001	Belanja luran Jaminan Kesehatan PNS	57.974.187.591	84.541.213.051	26.567.025.460	46 %
5.1.01.01.09.0002	Belanja luran Jaminan Kesehatan PPPK	91.020.000	91.020.000	0	0 %
5.1.01.01.10	Belanja luran Jaminan Kecelakaan Kerja ASN	3.107.154.903	3.181.443.591	74.288.688	2 %
5.1.01.01.10.0001	Belanja luran Jaminan Kecelakaan Kerja PNS	2.977.854.903	3.084.834.591	106.979.688	4 %
5.1.01.01.10.0002	Belanja luran Jaminan Kecelakaan Kerja PPPK	129.300.000	96.609.000	(32.691.000)	25 %
5.1.01.01.11	Belanja luran Jaminan Kematian ASN	9.913.241.052	10.017.145.836	103.904.784	1 %
5.1.01.01.11.0001	Belanja luran Jaminan Kematian PNS	9.773.981.052	9.897.175.836	123.194.784	1 %
5.1.01.01.11.0002	Belanja luran Jaminan Kematian PPPK	139.260.000	119.970.000	(19.290.000)	14 %
5.1.01.02	Belanja Tambahan Penghasilan ASN	629.958.619.021	564.061.243.016	(65.897.376.005)	10 %
5.1.01.02.01	Tambahan Penghasilan berdasarkan Beban Kerja ASN	111.499.904.420	111.867.333.328	367.428.908	0 %
5.1.01.02.01.0001	Tambahan Penghasilan berdasarkan Beban Kerja PNS	111.499.904.420	111.867.333.328	367.428.908	0 %
5.1.01.02.02	Tambahan Penghasilan berdasarkan Tempat Bertugas ASN	55.079.732.000	55.413.776.000	334.044.000	1 %
5.1.01.02.02.0001	Tambahan Penghasilan berdasarkan Tempat Bertugas PNS	46.742.132.000	47.148.576.000	406.444.000	1 %
5.1.01.02.02.0002	Tambahan Penghasilan berdasarkan Tempat Bertugas PPPK	8.337.600.000	8.265.200.000	(72.400.000)	1 %
5.1.01.02.03	Tambahan Penghasilan berdasarkan Kondisi Kerja ASN	4.696.354.075	4.246.354.075	(450.000.000)	10 %
5.1.01.02.03.0001	Tambahan Penghasilan berdasarkan Kondisi Kerja PNS	4.696.354.075	4.246.354.075	(450.000.000)	10 %
5.1.01.02.04	Tambahan Penghasilan berdasarkan Kelangkaan Profesi ASN	6.888.000.000	6.888.000.000	0	0 %
5.1.01.02.04.0001	Tambahan Penghasilan berdasarkan Kelangkaan Profesi PNS	6.888.000.000	6.888.000.000	0	0 %
5.1.01.02.05	Tambahan Penghasilan berdasarkan Prestasi Kerja ASN	451.794.628.526	385.645.779.613	(66.148.848.913)	15 %
5.1.01.02.05.0001	Tambahan Penghasilan berdasarkan Prestasi Kerja PNS	451.794.628.526	385.645.779.613	(66.148.848.913)	15 %
5.1.01.03	Tambahan Penghasilan berdasarkan Pertimbangan Objektif Lainnya ASN	601.047.538.792	602.194.516.748	1.146.977.956	0 %
5.1.01.03.01	Belanja Insentif bagi ASN atas Pemungutan Pajak Daerah	37.618.591.075	37.618.591.075	0	0 %
5.1.01.03.01.0001	Belanja Insentif bagi ASN atas Pemungutan Pajak Kendaraan Bermotor	16.100.000.000	16.100.000.000	0	0 %
5.1.01.03.01.0002	Belanja Insentif bagi ASN atas Pemungutan Bea Balik Nama Kendaraan Bermotor	10.500.000.000	10.500.000.000	0	0 %
5.1.01.03.01.0003	Belanja Insentif bagi ASN atas Pemungutan Pajak Bahan Bakar Kendaraan Bermotor	10.950.000.000	10.950.000.000	0	0 %
5.1.01.03.01.0004	Belanja Insentif bagi ASN atas Pemungutan Pajak Air Permukaan	60.000.000	60.000.000	0	0 %
5.1.01.03.01.0005	Belanja Insentif bagi ASN atas Pemungutan Pajak Rokok	8.591.075	8.591.075	0	0 %
5.1.01.03.02	Belanja bagi ASN atas Insentif Pemungutan Retribusi Daerah	199.816.175	199.816.175	0	0 %
5.1.01.03.02.0002	Belanja Insentif bagi ASN atas Pemungutan Retribusi Jasa Umum-Pelayanan Persampahan/Kebersihan	31.283.000	31.283.000	0	0 %
5.1.01.03.02.0012	Belanja Insentif bagi ASN atas Pemungutan Retribusi Jasa Umum-Pelayanan Pendidikan	129.684.000	129.684.000	0	0 %
5.1.01.03.02.0014	Belanja Insentif bagi ASN atas Pemungutan Retribusi Jasa Usaha-Pemakaian Kekayaan Daerah	13.690.500	13.690.500	0	0 %
5.1.01.03.02.0019	Belanja Insentif bagi ASN atas Pemungutan Retribusi Jasa Usaha-Tempat Penginapan/Pesangrahan/Vila	14.520.495	14.520.495	0	0 %
5.1.01.03.02.0024	Belanja Insentif bagi ASN atas Pemungutan Retribusi Jasa Usaha-Penjualan Produksi Usaha Daerah	2.481.000	2.481.000	0	0 %
5.1.01.03.02.0030	Belanja Insentif bagi ASN atas Pemungutan Retribusi Perizinan Tertentu-Perpanjangan Izin Mempekerjakan Tenaga Kerja Asing (IMTA)	8.157.180	8.157.180	0	0 %
5.1.01.03.03	Belanja Tunjangan Profesi Guru (TPG) PNSD	438.929.545.600	433.523.184.958	(5.406.360.642)	1 %
5.1.01.03.03.0001	Belanja TPG PNSD	438.929.545.600	433.523.184.958	(5.406.360.642)	1 %
5.1.01.03.04	Belanja Tunjangan Khusus Guru (TKG) PNSD	84.999.334.000	87.269.584.142	2.270.250.142	3 %
5.1.01.03.04.0001	Belanja TKG PNSD	84.999.334.000	87.269.584.142	2.270.250.142	3 %
5.1.01.03.05	Belanja Tambahan Penghasilan (Tamsil) Guru PNSD	2.265.000.000	5.401.110.500	3.136.110.500	138 %
5.1.01.03.05.0001	Belanja Tamsil Guru PNSD	2.265.000.000	5.401.110.500	3.136.110.500	138 %
5.1.01.03.06	Belanja Jasa Pelayanan Kesehatan bagi ASN	312.603.942	277.921.398	(34.682.544)	11 %
5.1.01.03.06.0001	Belanja Jasa Pelayanan Kesehatan bagi ASN	312.603.942	277.921.398	(34.682.544)	11 %
5.1.01.03.07	Belanja Honorarium	34.450.248.000	35.577.108.500	1.126.860.500	3 %
5.1.01.03.07.0001	Belanja Honorarium Penanggungjawaban Pengelola Keuangan	29.656.628.000	31.249.984.500	1.593.356.500	5 %
5.1.01.03.07.0002	Belanja Honorarium Pengadaan Barang/Jasa	4.487.620.000	4.021.124.000	(466.496.000)	10 %
5.1.01.03.07.0003	Belanja Honorarium Perangkat Unit Kerja Pengadaan Barang dan Jasa (UKPBJ)	306.000.000	306.000.000	0	0 %
5.1.01.03.08	Belanja Jasa Pengelolaan BMD	2.272.400.000	2.327.200.000	54.800.000	2 %
5.1.01.03.08.0002	Belanja Jasa Pengelolaan BMD yang Tidak Menghasilkan Pendapatan	2.272.400.000	2.327.200.000	54.800.000	2 %
5.1.01.04	Belanja Gaji dan Tunjangan DPRD	50.403.206.960	50.403.206.960	0	0 %
5.1.01.04.01	Belanja Uang Representasi DPRD	2.568.300.000	2.568.300.000	0	0 %
5.1.01.04.01.0001	Belanja Uang Representasi DPRD	2.568.300.000	2.568.300.000	0	0 %
5.1.01.04.02	Belanja Tunjangan Keluarga DPRD	359.562.000	359.562.000	0	0 %
5.1.01.04.02.0001	Belanja Tunjangan Keluarga DPRD	359.562.000	359.562.000	0	0 %
5.1.01.04.03	Belanja Tunjangan Beras DPRD	281.568.960	281.568.960	0	0 %
5.1.01.04.03.0001	Belanja Tunjangan Beras DPRD	281.568.960	281.568.960	0	0 %
5.1.01.04.04	Belanja Uang Paket DPRD	220.140.000	220.140.000	0	0 %
5.1.01.04.04.0001	Belanja Uang Paket DPRD	220.140.000	220.140.000	0	0 %
5.1.01.04.05	Belanja Tunjangan Jabatan DPRD	3.724.035.000	3.724.035.000	0	0 %
5.1.01.04.05.0001	Belanja Tunjangan Jabatan DPRD	3.724.035.000	3.724.035.000	0	0 %
5.1.01.04.06	Belanja Tunjangan Alat Kelengkapan DPRD	319.986.000	319.986.000	0	0 %
5.1.01.04.06.0001	Belanja Tunjangan Alat Kelengkapan DPRD	319.986.000	319.986.000	0	0 %
5.1.01.04.07	Belanja Tunjangan Alat Kelengkapan Lainnya DPRD	158.557.500	158.557.500	0	0 %
5.1.01.04.07.0001	Belanja Tunjangan Alat Kelengkapan Lainnya DPRD	158.557.500	158.557.500	0	0 %
5.1.01.04.08	Belanja Tunjangan Komunikasi Intensif Pimpinan dan Anggota DPRD	14.580.000.000	14.580.000.000	0	0 %

14



**ACEH**  
**RINGKASAN PENJABARAN PERUBAHAN APBD YANG DIKLASIFIKASI MENURUT KELOMPOK, JENIS,**  
**OBJEK, RINCIAN OBJEK, SUB RINCIAN OBJEK PENDAPATAN, BELANJA, DAN PEMBIAYAAN**  
**TAHUN ANGGARAN 2021**

Kode	Uraian	Jumlah (Rp)		Bertambah/(Berkurang)	
		Sebelum Perubahan	Setelah Perubahan	(Rp)	%
5.1.01.04.08.0001	Belanja Tunjangan Komunikasi Intensif Pimpinan dan Anggota DPRD	14.580.000.000	14.580.000.000	0	0 %
5.1.01.04.09	Belanja Tunjangan Reses DPRD	3.645.000.000	3.645.000.000	0	0 %
5.1.01.04.09.0001	Belanja Tunjangan Reses DPRD	3.645.000.000	3.645.000.000	0	0 %
5.1.01.04.10	Belanja Pembebanan PPh kepada Pimpinan dan Anggota DPRD	1.094.244.060	1.094.244.060	0	0 %
5.1.01.04.10.0001	Belanja Pembebanan PPh kepada Pimpinan dan Anggota DPRD	1.094.244.060	1.094.244.060	0	0 %
5.1.01.04.12	Belanja Tunjangan Kesejahteraan Pimpinan dan Anggota DPRD	286.413.440	286.413.440	0	0 %
5.1.01.04.12.0001	Belanja Jaminan Kesehatan bagi DPRD	250.280.000	250.280.000	0	0 %
5.1.01.04.12.0002	Belanja Jaminan Kecelakaan Kerja DPRD	10.283.360	10.283.360	0	0 %
5.1.01.04.12.0003	Belanja Jaminan Kematian DPRD	25.850.080	25.850.080	0	0 %
5.1.01.04.13	Belanja Tunjangan Transportasi DPRD	23.100.000.000	23.100.000.000	0	0 %
5.1.01.04.13.0001	Belanja Tunjangan Transportasi DPRD	23.100.000.000	23.100.000.000	0	0 %
5.1.01.04.14	Belanja Uang Jasa Pengabdian DPRD	65.400.000	65.400.000	0	0 %
5.1.01.04.14.0001	Belanja Uang Jasa Pengabdian DPRD	65.400.000	65.400.000	0	0 %
5.1.01.05	Belanja Gaji dan Tunjangan KDH/WKDH	4.172.300.000	4.172.300.000	0	0 %
5.1.01.05.01	Belanja Gaji Pokok KDH/WKDH	76.826.000	76.826.000	0	0 %
5.1.01.05.01.0001	Belanja Gaji Pokok KDH/WKDH	76.826.000	76.826.000	0	0 %
5.1.01.05.02	Belanja Tunjangan Keluarga KDH/WKDH	393.050.000	393.050.000	0	0 %
5.1.01.05.02.0001	Belanja Tunjangan Keluarga KDH/WKDH	393.050.000	393.050.000	0	0 %
5.1.01.05.03	Belanja Tunjangan Jabatan KDH/WKDH	3.348.680.000	3.348.680.000	0	0 %
5.1.01.05.03.0001	Belanja Tunjangan Jabatan KDH/WKDH	3.348.680.000	3.348.680.000	0	0 %
5.1.01.05.04	Belanja Tunjangan Beras KDH/WKDH	8.570.000	8.570.000	0	0 %
5.1.01.05.04.0001	Belanja Tunjangan Beras KDH/WKDH	8.570.000	8.570.000	0	0 %
5.1.01.05.05	Belanja Tunjangan PPh/Tunjangan Khusus KDH/WKDH	341.520.000	341.520.000	0	0 %
5.1.01.05.05.0001	Belanja Tunjangan PPh/Tunjangan Khusus KDH/WKDH	341.520.000	341.520.000	0	0 %
5.1.01.05.06	Belanja Pembulatan Gaji KDH/WKDH	229.000	229.000	0	0 %
5.1.01.05.06.0001	Belanja Pembulatan Gaji KDH/WKDH	229.000	229.000	0	0 %
5.1.01.05.07	Belanja Jaminan Kesehatan bagi KDH/WKDH	3.000.000	3.000.000	0	0 %
5.1.01.05.07.0001	Belanja Jaminan Kesehatan bagi KDH/WKDH	3.000.000	3.000.000	0	0 %
5.1.01.05.08	Belanja Jaminan Kecelakaan Kerja KDH/WKDH	190.000	190.000	0	0 %
5.1.01.05.08.0001	Belanja Jaminan Kecelakaan Kerja KDH/WKDH	190.000	190.000	0	0 %
5.1.01.05.09	Belanja Jaminan Kematian KDH/WKDH	235.000	235.000	0	0 %
5.1.01.05.09.0001	Belanja Jaminan Kematian KDH/WKDH	235.000	235.000	0	0 %
5.1.01.06	Belanja Penerimaan Lainnya Pimpinan DPRD serta KDH/WKDH	3.962.523.672	3.962.523.672	0	0 %
5.1.01.06.01	Belanja Dana Operasional Pimpinan DPRD	360.000.000	360.000.000	0	0 %
5.1.01.06.01.0001	Belanja Dana Operasional Pimpinan DPRD	360.000.000	360.000.000	0	0 %
5.1.01.06.02	Belanja Dana Operasional KDH/WKDH	3.602.523.672	3.602.523.672	0	0 %
5.1.01.06.02.0001	Belanja Dana Operasional KDH/WKDH	3.602.523.672	3.602.523.672	0	0 %
5.1.01.88	Belanja Pegawai BOS	25.865.480.000	25.865.480.000	0	0 %
5.1.01.88.88	Belanja Pegawai BOS	25.865.480.000	25.865.480.000	0	0 %
5.1.01.88.88.8888	Belanja Pegawai BOS	25.865.480.000	25.865.480.000	0	0 %
5.1.01.99	Belanja Pegawai BLUD	40.279.123.600	40.279.123.600	0	0 %
5.1.01.99.99	Belanja Pegawai BLUD	40.279.123.600	40.279.123.600	0	0 %
5.1.01.99.99.9999	Belanja Pegawai BLUD	40.279.123.600	40.279.123.600	0	0 %
5.1.02	Belanja Barang dan Jasa	5.773.691.944.743	5.936.917.132.917	163.225.188.174	3 %
5.1.02.01	Belanja Barang	1.197.713.155.682	1.261.592.379.805	63.879.224.123	5 %
5.1.02.01.01	Belanja Barang Pakai Habis	1.197.246.449.248	1.261.088.748.371	63.842.299.123	5 %
5.1.02.01.01.0001	Belanja Bahan-Bahan Bangunan dan Konstruksi	7.372.828.484	7.549.148.763	176.320.279	2 %
5.1.02.01.01.0002	Belanja Bahan-Bahan Kimia	20.732.563.362	20.582.055.719	(150.507.643)	1 %
5.1.02.01.01.0004	Belanja Bahan-Bahan Bakar dan Pelumas	13.406.098.271	12.370.905.172	(1.035.193.099)	8 %
5.1.02.01.01.0005	Belanja Bahan-Bahan Baku	1.682.242.050	1.377.121.248	(305.120.802)	18 %
5.1.02.01.01.0008	Belanja Bahan-Bahan/Bibit Tanaman	86.563.531.881	86.579.204.336	15.672.455	0 %
5.1.02.01.01.0009	Belanja Bahan-Isi Tabung Pemadam Kebakaran	690.161.469	706.428.711	16.267.242	2 %
5.1.02.01.01.0010	Belanja Bahan-Isi Tabung Gas	522.405.000	582.405.000	60.000.000	11 %
5.1.02.01.01.0011	Belanja Bahan-Bahan/Bibit Ternak/Bibit Ikan	1.884.028.709	1.372.170.709	(511.858.000)	27 %
5.1.02.01.01.0012	Belanja Bahan-Bahan Lainnya	21.063.669.966	58.507.612.295	37.443.942.329	178 %
5.1.02.01.01.0013	Belanja Suku Cadang-Suku Cadang Alat Angkutan	917.176.187	480.744.593	(436.431.594)	48 %
5.1.02.01.01.0014	Belanja Suku Cadang-Suku Cadang Alat Besar	20.000.000	20.000.000	0	0 %
5.1.02.01.01.0015	Belanja Suku Cadang-Suku Cadang Alat Kedokteran	29.927.683	33.389.189	3.461.506	12 %
5.1.02.01.01.0016	Belanja Suku Cadang-Suku Cadang Alat Laboratorium	30.109.086	30.109.086	0	0 %
5.1.02.01.01.0018	Belanja Suku Cadang-Suku Cadang Alat Studio dan Komunikasi	0	222.770.000	222.770.000	100 %
5.1.02.01.01.0019	Belanja Suku Cadang-Suku Cadang Alat Pertanian	712.530.221	547.655.221	(164.875.000)	23 %
5.1.02.01.01.0022	Belanja Suku Cadang-Persediaan dari Belanja Bantuan Sosial	330.110.000	328.910.000	(1.200.000)	0 %
5.1.02.01.01.0023	Belanja Suku Cadang-Suku Cadang Lainnya	21.656.250	21.656.250	0	0 %
5.1.02.01.01.0024	Belanja Alat/Bahan untuk Kegiatan Kantor-Alat Tulis Kantor	29.696.665.486	31.604.921.125	1.908.255.639	6 %
5.1.02.01.01.0025	Belanja Alat/Bahan untuk Kegiatan Kantor- Kertas dan Cover	12.845.386.618	12.529.617.404	(315.769.214)	2 %
5.1.02.01.01.0026	Belanja Alat/Bahan untuk Kegiatan Kantor- Bahan Cetak	33.842.021.735	34.956.071.120	1.114.049.385	3 %
5.1.02.01.01.0027	Belanja Alat/Bahan untuk Kegiatan Kantor-Benda Pos	554.420.477	596.946.486	42.526.009	8 %
5.1.02.01.01.0028	Belanja Alat/Bahan untuk Kegiatan Kantor-Persediaan Dokumen/Administrasi Tender	1.187.496.925	1.288.746.523	101.249.598	9 %
5.1.02.01.01.0029	Belanja Alat/Bahan untuk Kegiatan Kantor-Bahan Komputer	2.025.339.700	2.016.903.619	(8.436.081)	0 %
5.1.02.01.01.0030	Belanja Alat/Bahan untuk Kegiatan Kantor-Perabot Kantor	1.954.208.472	2.177.408.472	223.200.000	11 %

4



**ACEH**  
**RINGKASAN PENJABARAN PERUBAHAN APBD YANG DIKLASIFIKASI MENURUT KELOMPOK, JENIS,**  
**OBJEK, RINCIAN OBJEK, SUB RINCIAN OBJEK PENDAPATAN, BELANJA, DAN PEMBIAYAAN**  
**TAHUN ANGGARAN 2021**

Kode	Uraian	Jumlah (Rp)		Bertambah/(Berkurang)	
		Sebelum Perubahan	Setelah Perubahan	(Rp)	%
5.1.02.01.01.0031	Belanja Alat/Bahan untuk Kegiatan Kantor-Alat Listrik	9.013.296.368	8.193.220.351	(820.076.017)	9 %
5.1.02.01.01.0032	Belanja Alat/Bahan untuk Kegiatan Kantor-Perlengkapan Dinas	18.822.421.968	19.030.675.428	208.253.460	1 %
5.1.02.01.01.0034	Belanja Alat/Bahan untuk Kegiatan Kantor- Perlengkapan Pendukung Olahraga	22.063.458.614	22.695.336.502	631.877.888	3 %
5.1.02.01.01.0035	Belanja Alat/Bahan untuk Kegiatan Kantor- Souvenir/Cendera Mata	2.325.556.790	2.301.190.254	(24.366.536)	1 %
5.1.02.01.01.0036	Belanja Alat/Bahan untuk Kegiatan Kantor-Alat/Bahan untuk Kegiatan Kantor Lainnya	26.047.216.642	27.598.754.820	1.551.538.178	6 %
5.1.02.01.01.0037	Belanja Obat-Obatan-Obat	1.153.975.817	4.324.159.817	3.170.184.000	275 %
5.1.02.01.01.0038	Belanja Obat-Obatan-Obat Lainnya	388.594.682	516.544.682	127.950.000	33 %
5.1.02.01.01.0039	Belanja Persediaan untuk Dijual/Diserahkan-Persediaan untuk Dijual/Diserahkan kepada Masyarakat	676.954.340.985	693.990.577.226	17.036.236.241	3 %
5.1.02.01.01.0040	Belanja Persediaan untuk Dijual/Diserahkan-Persediaan untuk Dijual/Diserahkan Lainnya	15.786.946.325	14.814.849.573	(972.096.752)	6 %
5.1.02.01.01.0044	Belanja Natura dan Pakan-Pakan	1.661.132.936	1.661.132.936	0	0 %
5.1.02.01.01.0045	Belanja Natura dan Pakan-Natura dan Pakan Lainnya	2.079.077.707	2.166.535.707	87.458.000	4 %
5.1.02.01.01.0048	Belanja Persediaan Penelitian-Persediaan Penelitian Teknologi	774.037.500	571.312.500	(202.725.000)	26 %
5.1.02.01.01.0049	Belanja Persediaan Penelitian-Persediaan Penelitian Lainnya	300.000.000	300.000.000	0	0 %
5.1.02.01.01.0050	Belanja Persediaan Dalam Proses-Persediaan Dalam Proses	0	0	0	0 %
5.1.02.01.01.0052	Belanja Makanan dan Minuman Rapat	93.375.894.932	95.741.446.417	2.365.551.485	3 %
5.1.02.01.01.0053	Belanja Makanan dan Minuman Jamuan Tamu	2.157.575.000	3.062.375.000	904.800.000	42 %
5.1.02.01.01.0054	Belanja Penambah Daya Tahan Tubuh	6.516.382.148	6.509.372.931	(7.009.217)	0 %
5.1.02.01.01.0055	Belanja Makanan dan Minuman pada Fasilitas Pelayanan Urusan Pendidikan	14.252.300.000	13.921.442.000	(330.858.000)	2 %
5.1.02.01.01.0056	Belanja Makanan dan Minuman pada Fasilitas Pelayanan Urusan Kesehatan	11.728.011.700	11.728.011.700	0	0 %
5.1.02.01.01.0057	Belanja Makanan dan Minuman pada Fasilitas Pelayanan Urusan Sosial	6.242.663.800	6.280.207.800	37.544.000	1 %
5.1.02.01.01.0058	Belanja Makanan dan Minuman Aktivitas Lapangan	19.872.021.400	20.435.786.961	563.765.561	3 %
5.1.02.01.01.0059	Belanja Pakaian Dinas KDH dan WKDH	439.200.000	200.000.000	(239.200.000)	54 %
5.1.02.01.01.0061	Belanja Pakaian Sipil Harian (PSH)	1.036.450.000	1.041.550.000	5.100.000	0 %
5.1.02.01.01.0062	Belanja Pakaian Sipil Lengkap (PSL)	150.665.058	152.938.919	2.273.861	2 %
5.1.02.01.01.0063	Belanja Pakaian Dinas Harian (PDH)	4.172.343.740	4.518.780.109	346.436.369	8 %
5.1.02.01.01.0064	Belanja Pakaian Dinas Lapangan (PDL)	1.432.344.060	2.125.418.291	693.074.231	48 %
5.1.02.01.01.0065	Belanja Pakaian Sipil Resmi (PSR)	364.500.000	364.500.000	0	0 %
5.1.02.01.01.0066	Belanja Pakaian Dinas Upacara (PDU)	315.000.000	315.000.000	0	0 %
5.1.02.01.01.0067	Belanja Pakaian Penyelamatan	2.100.000	2.100.000	0	0 %
5.1.02.01.01.0068	Belanja Pakaian Siaga	7.500.000	7.500.000	0	0 %
5.1.02.01.01.0069	Belanja Pakaian Teknik	5.082.000	5.082.000	0	0 %
5.1.02.01.01.0070	Belanja Pakaian Pelatihan Kerja	389.009.000	451.734.000	62.725.000	16 %
5.1.02.01.01.0071	Belanja Pakaian Kerja Laboratorium	47.575.000	13.062.500	(34.512.500)	73 %
5.1.02.01.01.0073	Belanja Pakaian KORPRI	106.441.085	106.441.085	0	0 %
5.1.02.01.01.0074	Belanja Pakaian Adat Daerah	2.821.569.339	2.718.867.381	(102.701.958)	4 %
5.1.02.01.01.0075	Belanja Pakaian Batik Tradisional	2.469.173.390	2.621.427.390	152.254.000	6 %
5.1.02.01.01.0076	Belanja Pakaian Olahraga	13.605.953.130	13.922.493.050	316.539.920	2 %
5.1.02.01.01.0078	Belanja Pakaian Jas/Safari	196.020.000	196.020.000	0	0 %
5.1.02.01.02	Belanja Barang Tak Habis Pakai	466.706.434	503.631.434	36.925.000	8 %
5.1.02.01.02.0003	Belanja Kom ponen-Kom ponen Peralatan	233.769.436	268.769.436	35.000.000	15 %
5.1.02.01.02.0006	Belanja Kom ponen-Kom ponen Lainnya	12.320.000	12.320.000	0	0 %
5.1.02.01.02.0009	Belanja Pipa-Pipa Baja	145.353.905	145.353.905	0	0 %
5.1.02.01.02.0012	Belanja Pipa-Pipa Plastik PVC (UPVC)	73.503.093	75.428.093	1.925.000	3 %
5.1.02.01.02.0013	Belanja Pipa-Pipa Lainnya	1.760.000	1.760.000	0	0 %
5.1.02.02	Belanja Jasa	2.220.530.136.518	2.297.177.929.578	76.647.793.060	3 %
5.1.02.02.01	Belanja Jasa Kantor	982.765.621.515	1.060.874.540.551	78.108.919.036	8 %
5.1.02.02.01.0001	Belanja Jasa Pengelolaan BMD yang Tidak Menghasilkan Pendapatan	435.000.000	435.000.000	0	0 %
5.1.02.02.01.0003	Honorarium Narasumber atau Pembahas, Moderator, Pembawa Acara, dan Panitia	34.159.011.000	34.932.316.600	773.305.600	2 %
5.1.02.02.01.0004	Honorarium Tim Pelaksana Kegiatan dan Sekretariat Tim Pelaksana Kegiatan	124.229.933.653	123.869.088.150	(360.845.503)	0 %
5.1.02.02.01.0005	Honorarium Pemberi Keterangan Ahli, Saksi Ahli, dan Beracara	89.100.000	141.300.000	52.200.000	59 %
5.1.02.02.01.0006	Honorarium Penyuluhan atau Pendampingan	6.390.900.000	6.363.200.000	(27.700.000)	0 %
5.1.02.02.01.0007	Honorarium Rohaniwan	4.861.890.000	4.659.310.000	(202.580.000)	4 %
5.1.02.02.01.0008	Honorarium Tim Penyusunan Jurnal, Buletin, Majalah, Pengelola Teknologi Informasi dan Pengelola Website	3.053.110.000	2.930.460.000	(122.650.000)	4 %
5.1.02.02.01.0009	Honorarium Penyelenggara Ujian	576.975.000	806.795.000	229.820.000	40 %
5.1.02.02.01.0010	Honorarium Penulisan Butir Soal Tingkat Provinsi, Kabupaten atau Kota	477.500.000	482.000.000	4.500.000	1 %
5.1.02.02.01.0011	Honorarium Penyelenggaraan Kegiatan Pendidikan dan Pelatihan	858.450.000	851.100.000	(7.350.000)	1 %
5.1.02.02.01.0012	Honorarium Tim Anggaran Pemerintah Daerah	656.400.000	656.400.000	0	0 %
5.1.02.02.01.0013	Belanja Jasa Tenaga Pendidikan	237.855.816.000	265.292.466.000	27.436.650.000	12 %
5.1.02.02.01.0014	Belanja Jasa Tenaga Kesehatan	24.333.480.840	74.005.615.592	49.672.134.752	204 %
5.1.02.02.01.0015	Belanja Jasa Tenaga Laboratorium	344.801.000	349.280.102	4.479.102	1 %
5.1.02.02.01.0017	Belanja Jasa Tenaga Ketenteraman, Ketertiban Umum, dan Perlindungan Masyarakat	4.902.000.000	4.902.000.000	0	0 %
5.1.02.02.01.0019	Belanja Jasa Tenaga Penanganan Bencana	450.000.000	450.000.000	0	0 %
5.1.02.02.01.0020	Belanja Jasa Tenaga Penanganan Sosial	8.976.200.000	8.920.500.000	(55.700.000)	1 %
5.1.02.02.01.0023	Belanja Jasa Tenaga Teknis Pertanian dan Pangan	2.273.070.000	2.019.940.000	(253.130.000)	11 %

4



**ACEH**  
**RINGKASAN PENJABARAN PERUBAHAN APBD YANG DIKLASIFIKASI MENURUT KELOMPOK, JENIS,**  
**OBJEK, RINCIAN OBJEK, SUB RINCIAN OBJEK PENDAPATAN, BELANJA, DAN PEMBIAYAAN**  
**TAHUN ANGGARAN 2021**

Kode	Uraian	Jumlah (Rp)		Bertambah/(Berkurang)	
		Sebelum Perubahan	Setelah Perubahan	(Rp)	%
5.1.02.02.01.0025	Belanja Jasa Tenaga Kesenian dan Kebudayaan	2.789.000.000	2.216.000.000	(573.000.000)	21 %
5.1.02.02.01.0026	Belanja Jasa Tenaga Administrasi	95.325.660.000	96.381.425.000	1.055.765.000	1 %
5.1.02.02.01.0027	Belanja Jasa Tenaga Operator Komputer	15.541.600.000	14.997.500.000	(544.100.000)	4 %
5.1.02.02.01.0028	Belanja Jasa Tenaga Pelayanan Umum	19.901.120.000	18.807.820.000	(1.093.300.000)	5 %
5.1.02.02.01.0029	Belanja Jasa Tenaga Ahli	27.380.460.000	27.659.082.000	278.622.000	1 %
5.1.02.02.01.0030	Belanja Jasa Tenaga Kebersihan	43.171.635.711	44.334.480.711	1.162.845.000	3 %
5.1.02.02.01.0031	Belanja Jasa Tenaga Keamanan	73.919.825.000	72.776.075.000	(1.143.750.000)	2 %
5.1.02.02.01.0032	Belanja Jasa Tenaga Caraka	2.000.000.000	2.000.000.000	0	0 %
5.1.02.02.01.0033	Belanja Jasa Tenaga Supir	6.264.000.000	6.384.600.000	120.600.000	2 %
5.1.02.02.01.0034	Belanja Jasa Tenaga Juru Masak	279.600.000	306.000.000	26.400.000	9 %
5.1.02.02.01.0035	Belanja Jasa Tenaga Teknisi Mekanik dan Listrik	477.800.000	537.800.000	60.000.000	13 %
5.1.02.02.01.0036	Belanja Jasa Audit/Surveillance ISO	493.210.000	461.910.000	(31.300.000)	6 %
5.1.02.02.01.0037	Belanja Jasa Juri Perlombaan/Pertandingan	12.302.858.931	8.799.099.994	(3.503.758.937)	28 %
5.1.02.02.01.0038	Belanja Jasa Tata Rias	76.092.500	78.342.500	2.250.000	3 %
5.1.02.02.01.0039	Belanja Jasa Tenaga Informasi dan Teknologi	4.881.100.000	4.881.100.000	0	0 %
5.1.02.02.01.0041	Belanja Jasa Pemasangan Instalasi Telepon, Air, dan Listrik	336.160.000	258.010.000	(78.150.000)	23 %
5.1.02.02.01.0042	Belanja Jasa Pelaksanaan Transaksi Keuangan	25.550.000	31.500.000	5.950.000	23 %
5.1.02.02.01.0043	Belanja Jasa Penulisan dan Penerjemahan	1.857.050.000	1.971.800.000	114.750.000	6 %
5.1.02.02.01.0044	Belanja Jasa Pelayanan Perpustakaan	385.400.000	385.400.000	0	0 %
5.1.02.02.01.0045	Belanja Jasa Pelayanan Kearsipan	2.966.640.206	3.044.091.000	77.450.794	3 %
5.1.02.02.01.0046	Belanja Jasa Konversi Aplikasi/Sistem Informasi	61.100.000	168.500.000	107.400.000	176 %
5.1.02.02.01.0047	Belanja Jasa Penyelenggaraan Acara	44.400.110.123	40.331.451.062	(4.068.659.061)	9 %
5.1.02.02.01.0049	Belanja Jasa Pencucian Pakaian, Alat Kesenian dan Kebudayaan, serta Alat Rumah Tangga	380.763.000	213.708.000	(167.055.000)	44 %
5.1.02.02.01.0050	Belanja Jasa Kalibrasi	271.639.000	186.977.000	(84.662.000)	31 %
5.1.02.02.01.0051	Belanja Jasa Pengolahan Sampah	754.478.926	817.595.226	63.116.300	8 %
5.1.02.02.01.0052	Belanja Jasa Pembersihan, Pengendalian Hama, dan Fumigasi	10.705.846.398	11.187.008.318	481.161.920	4 %
5.1.02.02.01.0053	Belanja Jasa Pengukuran Tanah	1.140.750.000	1.117.950.000	(22.800.000)	2 %
5.1.02.02.01.0055	Belanja Jasa Iklan/Reklame, Film, dan Pemetretan	27.993.677.105	32.949.787.005	4.956.109.900	18 %
5.1.02.02.01.0056	Belanja Jasa Pemindahan Benda Bersejarah	100.000.000	100.000.000	0	0 %
5.1.02.02.01.0057	Belanja Jasa Operator Kapal	196.800.000	139.400.000	(57.400.000)	29 %
5.1.02.02.01.0059	Belanja Tagihan Telepon	3.340.017.401	3.249.322.256	(90.695.145)	3 %
5.1.02.02.01.0060	Belanja Tagihan Air	12.054.444.147	12.640.673.637	586.229.490	5 %
5.1.02.02.01.0061	Belanja Tagihan Listrik	57.042.172.776	56.871.311.884	(170.860.892)	0 %
5.1.02.02.01.0062	Belanja Langganan Jurnal/Surat Kabar/Majalah	16.077.542.617	17.966.538.904	1.888.996.287	12 %
5.1.02.02.01.0063	Belanja Kawat/Faksimili/Internet/TV Berlangganan	19.146.183.348	19.377.003.275	230.819.927	1 %
5.1.02.02.01.0064	Belanja Paket/Pengiriman	3.955.081.600	4.072.009.208	116.927.608	3 %
5.1.02.02.01.0065	Belanja Penambahan Daya	120.000.000	120.000.000	0	0 %
5.1.02.02.01.0066	Belanja Registrasi/Keanggotaan	765.600.000	765.300.000	(300.000)	0 %
5.1.02.02.01.0067	Belanja Pembayaran Pajak, Bea, dan Perizinan	5.526.549.973	5.534.529.858	7.979.885	0 %
5.1.02.02.01.0068	Belanja Rekening Penerangan Jalan Umum	181.500.000	181.500.000	0	0 %
5.1.02.02.01.0071	Belanja Lembur	11.271.138.500	13.801.200.509	2.530.062.009	22 %
5.1.02.02.01.0073	Belanja Medical Check Up	751.366.760	703.966.760	(47.400.000)	6 %
5.1.02.02.02	Belanja Iuran Jaminan/Asuransi	1.019.539.447.100	1.019.600.827.100	61.287.650	0 %
5.1.02.02.02.0002	Belanja Kontribusi Jaminan Kesehatan bagi PBI	51.664.200.000	51.664.200.000	0	0 %
5.1.02.02.02.0003	Belanja Iuran Jaminan Kesehatan bagi Peserta P8PU dan BP Kelas 3	891.369.255.000	891.369.255.000	0	0 %
5.1.02.02.02.0004	Belanja Bantuan Iuran Jaminan Kesehatan bagi Peserta PBPU dan BP Kelas 3	71.309.084.000	71.309.084.000	0	0 %
5.1.02.02.02.0006	Belanja Iuran Jaminan Kecelakaan Kerja bagi Non ASN	1.672.992.900	1.705.269.900	32.277.000	2 %
5.1.02.02.02.0007	Belanja Iuran Jaminan Kematian bagi Non ASN	2.224.638.500	2.253.741.500	29.103.000	1 %
5.1.02.02.02.0008	Belanja Asuransi Barang Milik Daerah	1.299.276.700	1.299.276.700	0	0 %
5.1.02.02.03	Belanja Sewa Tanah	6.509.150.000	5.606.150.000	(903.000.000)	14 %
5.1.02.02.03.0001	Belanja Sewa Tanah Bangunan Perumahan/Gedung Tempat Tinggal	4.927.650.000	4.027.650.000	(900.000.000)	18 %
5.1.02.02.03.0013	Belanja Sewa Tanah Padang Alang-Alang/Rumput	965.000.000	965.000.000	0	0 %
5.1.02.02.03.0018	Belanja Sewa Tanah Lapangan Parkir	566.000.000	566.000.000	0	0 %
5.1.02.02.03.0019	Belanja Sewa Tanah Lapangan Penimbunan Barang	30.000.000	30.000.000	0	0 %
5.1.02.02.03.0035	Belanja Sewa Lapangan Lainnya	20.500.000	17.500.000	(3.000.000)	15 %
5.1.02.02.04	Belanja Sewa Peralatan dan Mesin	24.698.954.197	24.656.266.697	(42.687.500)	0 %
5.1.02.02.04.0012	Belanja Sewa Alat Besar Darat Lainnya	56.000.000	56.000.000	0	0 %
5.1.02.02.04.0021	Belanja Sewa Compressor	3.277.500	3.277.500	0	0 %
5.1.02.02.04.0022	Belanja Sewa Electric Generating Set	66.295.604	75.295.604	9.000.000	14 %
5.1.02.02.04.0028	Belanja Sewa Air Port Maintenance Equipment/Alat Bantu Penerbangan	35.000.000	35.000.000	0	0 %
5.1.02.02.04.0034	Belanja Sewa Alat Bantu Lainnya	300.000.000	315.000.000	15.000.000	5 %
5.1.02.02.04.0035	Belanja Sewa Kendaraan Dinas Bermotor Perorangan	716.669.000	783.821.000	67.152.000	9 %
5.1.02.02.04.0036	Belanja Sewa Kendaraan Bermotor Penumpang	343.740.400	193.154.400	(150.586.000)	44 %
5.1.02.02.04.0037	Belanja Sewa Kendaraan Bermotor Angkutan Barang	225.230.000	229.730.000	4.500.000	2 %
5.1.02.02.04.0043	Belanja Sewa Alat Angkutan Darat Bermotor Lainnya	3.292.044.120	3.147.951.620	(144.092.500)	4 %
5.1.02.02.04.0068	Belanja Sewa Alat Bengkel Bermesin Lainnya	199.340.000	199.340.000	0	0 %
5.1.02.02.04.0071	Belanja Sewa Perkakas Bengkel Service	16.250.000	6.250.000	(10.000.000)	62 %
5.1.02.02.04.0107	Belanja Sewa Alat Laboratorium Pertanian	32.000.000	32.000.000	0	0 %
5.1.02.02.04.0117	Belanja Sewa Alat Kantor Lainnya	224.100.000	295.750.000	71.650.000	32 %

4



**ACEH**  
**RINGKASAN PENJABARAN PERUBAHAN APBD YANG DIKLASIFIKASI MENURUT KELOMPOK, JENIS,**  
**OBJEK, RINCIAN OBJEK, SUB RINCIAN OBJEK PENDAPATAN, BELANJA, DAN PEMBIAYAAN**  
**TAHUN ANGGARAN 2021**

Kode	Uraian	Jumlah (Rp)		Bertambah/(Berkurang)	
		Sebelum Perubahan	Setelah Perubahan	(Rp)	%
5.1.02.02.04.0118	Belanja Sewa Mebel	18.250.000	18.250.000	0	0 %
5.1.02.02.04.0123	Belanja Sewa Alat Rumah Tangga Lainnya (Home Use)	1.150.113.482	973.602.982	(176.510.500)	15 %
5.1.02.02.04.0130	Belanja Sewa Kursi Tamu di Ruangan Pejabat	56.000.000	56.000.000	0	0 %
5.1.02.02.04.0133	Belanja Sewa Peralatan Studio Video dan Film	339.768.000	339.768.000	0	0 %
5.1.02.02.04.0136	Belanja Sewa Peralatan Studio Pemetaan/Peralatan Ukur Tanah	8.000.000	8.000.000	0	0 %
5.1.02.02.04.0137	Belanja Sewa Alat Studio Lainnya	832.500.000	902.000.000	69.500.000	8 %
5.1.02.02.04.0138	Belanja Sewa Alat Komunikasi Telephone	4.000.000	0	(4.000.000)	100 %
5.1.02.02.04.0202	Belanja Sewa Peralatan Komunikasi untuk Dokumentasi	14.500.000	17.000.000	2.500.000	17 %
5.1.02.02.04.0204	Belanja Sewa Alat Kedokteran Umum	2.009.488	2.009.488	0	0 %
5.1.02.02.04.0247	Belanja Sewa Alat Laboratorium Logam, Mesin, dan Listrik	9.750.000	9.750.000	0	0 %
5.1.02.02.04.0350	Belanja Sewa Towing Carriage	43.000.000	43.000.000	0	0 %
5.1.02.02.04.0355	Belanja Sewa Peralatan Umum	20.000.000	76.498.000	56.498.000	282 %
5.1.02.02.04.0404	Belanja Sewa Komputer Jaringan	82.813.500	199.813.500	117.000.000	141 %
5.1.02.02.04.0405	Belanja Sewa Personal Computer	76.305.700	76.305.700	0	0 %
5.1.02.02.04.0406	Belanja Sewa Komputer Unit Lainnya	3.150.000	3.150.000	0	0 %
5.1.02.02.04.0409	Belanja Sewa Peralatan Personal Computer	112.503.560	112.503.560	0	0 %
5.1.02.02.04.0410	Belanja Sewa Peralatan Jaringan	10.000.000	12.000.000	2.000.000	20 %
5.1.02.02.04.0411	Belanja Sewa Peralatan Komputer Lainnya	70.400.000	70.400.000	0	0 %
5.1.02.02.04.0416	Belanja Sewa Elektronik/Electric	144.975.000	219.975.000	75.000.000	52 %
5.1.02.02.04.0431	Belanja Sewa Produksi Lainnya	4.000.000	4.000.000	0	0 %
5.1.02.02.04.0438	Belanja Sewa Elektrik	4.200.000	4.200.000	0	0 %
5.1.02.02.04.0450	Belanja Sewa Sepatu Lapangan	125.250.000	35.250.000	(90.000.000)	72 %
5.1.02.02.04.0451	Belanja Sewa Alat Pelindung Lainnya	0	24.755.500	24.755.500	100 %
5.1.02.02.04.0453	Belanja Sewa Alat Pendukung Pencarian	510.200.000	420.200.000	(90.000.000)	18 %
5.1.02.02.04.0454	Belanja Sewa Alat Kerja Bawah Air	9.864.843	9.864.843	0	0 %
5.1.02.02.04.0464	Belanja Sewa Alat Peraga Percontohan	54.000	0	(54.000)	100 %
5.1.02.02.04.0484	Belanja Sewa Transport and Storage Equipment for Liquid	15.504.000.000	15.504.000.000	0	0 %
5.1.02.02.04.0506	Belanja Sewa Peralatan Senam	1.000.000	1.000.000	0	0 %
5.1.02.02.04.0507	Belanja Sewa Peralatan Olahraga Air	0	108.000.000	108.000.000	100 %
5.1.02.02.04.0509	Belanja Sewa Peralatan Olahraga Lainnya	32.400.000	32.400.000	0	0 %
5.1.02.02.05	Belanja Sewa Gedung dan Bangunan	79.191.282.600	79.570.841.772	379.559.172	0 %
5.1.02.02.05.0001	Belanja Sewa Bangunan Gedung Kantor	345.200.000	342.300.000	(2.900.000)	1 %
5.1.02.02.05.0002	Belanja Sewa Bangunan Gudang	25.000.000	25.000.000	0	0 %
5.1.02.02.05.0009	Belanja Sewa Bangunan Gedung Tempat Pertemuan	2.864.868.000	2.453.127.000	(411.741.000)	14 %
5.1.02.02.05.0032	Belanja Sewa Bangunan Fasilitas Umum	0	6.000.000	6.000.000	100 %
5.1.02.02.05.0037	Belanja Sewa Bangunan Gedung Tempat Kerja Lainnya	10.888.470.000	9.538.210.000	(1.350.260.000)	12 %
5.1.02.02.05.0042	Belanja Sewa Asrama	480.600.000	439.200.000	(41.400.000)	9 %
5.1.02.02.05.0043	Belanja Sewa Hotel	64.587.144.600	66.767.004.772	2.179.860.172	3 %
5.1.02.02.06	Belanja Sewa Jalan, Jaringan dan Irigasi	70.250.000	70.250.000	0	0 %
5.1.02.02.06.0130	Belanja Sewa Jaringan dengan Media Udara	70.000.000	70.000.000	0	0 %
5.1.02.02.06.0131	Belanja Sewa Jaringan Telepon Lainnya	250.000	250.000	0	0 %
5.1.02.02.07	Belanja Sewa Aset Tetap Lainnya	733.454.000	567.434.000	(166.020.000)	23 %
5.1.02.02.07.0013	Belanja Sewa Audio Visual	32.850.000	40.850.000	8.000.000	24 %
5.1.02.02.07.0021	Belanja Sewa Musik Lainnya	90.200.000	100.200.000	10.000.000	11 %
5.1.02.02.07.0028	Belanja Sewa Alat Musik	170.000.000	195.000.000	25.000.000	15 %
5.1.02.02.07.0033	Belanja Sewa Maket, Miniatur, Replika, Foto Dokumen, dan Benda Bersejarah	440.404.000	231.384.000	(209.020.000)	47 %
5.1.02.02.08	Belanja Jasa Konsultansi Konstruksi	59.979.417.462	60.363.554.864	384.137.402	1 %
5.1.02.02.08.0001	Belanja Jasa Konsultansi Perencanaan Arsitektur-Jasa Nasihat dan Pra Desain Arsitektural	1.050.959.639	2.642.959.639	1.592.000.000	151 %
5.1.02.02.08.0002	Belanja Jasa Konsultansi Perencanaan Arsitektur-Jasa Desain Arsitektural	3.798.275.400	4.134.405.100	336.129.700	9 %
5.1.02.02.08.0003	Belanja Jasa Konsultansi Perencanaan Arsitektur-Jasa Penilai Perawatan dan Kelayakan Bangunan Gedung	53.275.000	53.275.000	0	0 %
5.1.02.02.08.0004	Belanja Jasa Konsultansi Perencanaan Arsitektur-Jasa Desain Interior	107.775.000	107.775.000	0	0 %
5.1.02.02.08.0005	Belanja Jasa Konsultansi Perencanaan Arsitektur-Jasa Arsitektur Lainnya	17.499.270.000	16.425.503.735	(1.073.766.265)	6 %
5.1.02.02.08.0008	Belanja Jasa Konsultansi Perencanaan Rekayasa-Jasa Desain Rekayasa untuk Pekerjaan Teknik Sipil Air	5.175.150.000	5.331.810.000	156.660.000	3 %
5.1.02.02.08.0016	Belanja Jasa Konsultansi Perencanaan Penataan Ruang-Jasa Perencanaan dan Perancangan Lingkungan Bangunan dan Landscape	305.000.000	300.000.000	(5.000.000)	2 %
5.1.02.02.08.0018	Belanja Jasa Konsultansi Pengawasan Arsitektur	6.330.926.988	6.336.002.763	5.075.775	0 %
5.1.02.02.08.0019	Belanja Jasa Konsultansi Pengawasan Rekayasa-Jasa Pengawas Pekerjaan Konstruksi Bangunan Gedung	16.706.839.142	15.650.776.272	(1.056.062.870)	6 %
5.1.02.02.08.0020	Belanja Jasa Konsultansi Pengawasan Rekayasa-Jasa Pengawas Pekerjaan Konstruksi Teknik Sipil Transportasi	483.900.000	877.901.062	394.001.062	81 %
5.1.02.02.08.0021	Belanja Jasa Konsultansi Pengawasan Rekayasa-Jasa Pengawas Pekerjaan Konstruksi Teknik Sipil Air	6.418.656.000	6.453.756.000	35.100.000	1 %
5.1.02.02.08.0023	Belanja Jasa Konsultansi Pengawasan Penataan Ruang	311.850.000	311.850.000	0	0 %
5.1.02.02.08.0027	Belanja Jasa Konsultansi Spesialis-Jasa Pembuatan Peta	30.800.000	30.800.000	0	0 %
5.1.02.02.08.0028	Belanja Jasa Konsultansi Spesialis-Jasa Pengujian dan Analisa Komposisi dan Tingkat Keturunan	56.740.293	56.740.293	0	0 %
5.1.02.02.08.0032	Belanja Jasa Konsultansi Lainnya-Jasa Konsultansi Lingkungan	1.500.000.000	1.500.000.000	0	0 %
5.1.02.02.08.0033	Belanja Jasa Konsultansi Lainnya-Jasa Konsultansi Estimasi Nilai Lahan dan Bangunan	150.000.000	150.000.000	0	0 %
5.1.02.02.09	Belanja Jasa Konsultansi Non Konstruksi	6.005.247.500	5.630.247.500	(375.000.000)	6 %

4



**ACEH**  
**RINGKASAN PENJABARAN PERUBAHAN APBD YANG DIKLASIFIKASI MENURUT KELOMPOK, JENIS,**  
**OBJEK, RINCIAN OBJEK, SUB RINCIAN OBJEK PENDAPATAN, BELANJA, DAN PEMBIAYAAN**  
**TAHUN ANGGARAN 2021**

Kode	Uraian	Jumlah (Rp)		Bertambah/(Berkurang)	
		Sebelum Perubahan	Setelah Perubahan	(Rp)	%
5.1.02.02.09.0001	Belanja Jasa Konsultansi Berorientasi Bidang-Pengembangan Pertanian dan Perdesaan	200.000.000	200.000.000	0	0 %
5.1.02.02.09.0004	Belanja Jasa Konsultansi Berorientasi Bidang-Perindustrian dan Perdagangan	500.000.000	500.000.000	0	0 %
5.1.02.02.09.0007	Belanja Jasa Konsultansi Berorientasi Bidang-Pendidikan	30.000.000	30.000.000	0	0 %
5.1.02.02.09.0008	Belanja Jasa Konsultansi Berorientasi Bidang-Kesehatan	100.000.000	100.000.000	0	0 %
5.1.02.02.09.0011	Belanja Jasa Konsultansi Berorientasi Layanan-Jasa Survei	2.174.770.000	1.924.770.000	(250.000.000)	11 %
5.1.02.02.09.0012	Belanja Jasa Konsultansi Berorientasi Layanan-Jasa Studi Penelitian dan Bantuan Teknik	2.037.977.500	2.047.977.500	10.000.000	0 %
5.1.02.02.09.0014	Belanja Jasa Konsultansi Berorientasi Layanan-Jasa Khusus	522.500.000	387.500.000	(135.000.000)	26 %
5.1.02.02.09.0019	Belanja Jasa Konsultansi Layanan Kepariwisata-Jasa Konsultansi Penelitian Kepariwisata	350.000.000	350.000.000	0	0 %
5.1.02.02.09.0022	Belanja Jasa Konsultansi Layanan Kepariwisata-Jasa Konsultansi Pengelolaan Kepariwisata	90.000.000	90.000.000	0	0 %
5.1.02.02.10	Belanja Jasa Ketersediaan Layanan (Availability Payment)	1.953.950.000	1.971.327.000	17.377.000	1 %
5.1.02.02.10.0014	Belanja Jasa Ketersediaan Layanan (Availability Payment) Infrastruktur Fasilitas Sarana dan Prasarana Olahraga serta Kesenian	1.953.950.000	1.971.327.000	17.377.000	1 %
5.1.02.02.11	Belanja Beasiswa Pendidikan PNS	11.842.500.000	11.660.000.000	(182.500.000)	2 %
5.1.02.02.11.0001	Belanja Beasiswa Tugas Belajar S1	510.000.000	465.000.000	(45.000.000)	9 %
5.1.02.02.11.0002	Belanja Beasiswa Tugas Belajar S2	7.297.500.000	7.400.000.000	102.500.000	1 %
5.1.02.02.11.0003	Belanja Beasiswa Tugas Belajar S3	4.035.000.000	3.795.000.000	(240.000.000)	6 %
5.1.02.02.12	Belanja Kursus/Pelatihan, Sosialisasi, Bimbingan Teknis serta Pendidikan dan Pelatihan	26.582.746.104	26.542.374.054	(40.372.050)	0 %
5.1.02.02.12.0001	Belanja Kursus Singkat/Pelatihan	16.973.857.104	17.318.657.104	344.800.000	2 %
5.1.02.02.12.0002	Belanja Sosialisasi	6.531.900.000	6.123.900.000	(408.000.000)	6 %
5.1.02.02.12.0003	Belanja Bimbingan Teknis	2.806.184.000	2.829.011.950	22.827.950	1 %
5.1.02.02.12.0004	Belanja Diklat Kepemimpinan	270.805.000	270.805.000	0	0 %
5.1.02.02.13	Belanja Jasa Insentif bagi Pegawai Non ASN atas Pemungutan Pajak Daerah	28.116.040	28.116.040	0	0 %
5.1.02.02.13.0015	Belanja Insentif Pegawai Non ASN atas Pemungutan Pajak Pajak Bumi dan Bangunan Perdesaan dan Perkotaan	28.116.040	28.116.040	0	0 %
5.1.02.02.14	Belanja Jasa Insentif bagi Pegawai Non ASN atas Pemungutan Retribusi Daerah	630.000.000	36.000.000	(594.000.000)	94 %
5.1.02.02.14.0008	Belanja Insentif bagi Pegawai Non ASN atas Pemungutan Retribusi Jasa Umum-Penggantian Biaya Cetak Peta	622.000.000	28.000.000	(594.000.000)	95 %
5.1.02.02.14.0018	Belanja Insentif bagi Pegawai Non ASN atas Pemungutan Retribusi Jasa Usaha-Tempat Khusus Parkir	8.000.000	8.000.000	0	0 %
5.1.02.03	Belanja Pemeliharaan	188.183.620.459	187.242.102.930	(941.517.529)	1 %
5.1.02.03.01	Belanja Pemeliharaan Tanah	1.624.300.923	1.624.300.923	0	0 %
5.1.02.03.01.0001	Belanja Pemeliharaan Tanah-Tanah Persil-Tanah Bangunan Perumahan/Gedung Tempat Tinggal	110.000.000	110.000.000	0	0 %
5.1.02.03.01.0004	Belanja Pemeliharaan Tanah-Tanah Persil-Tanah untuk Bangunan Tempat Kerja	235.000.000	235.000.000	0	0 %
5.1.02.03.01.0007	Belanja Pemeliharaan Tanah-Tanah Persil-Tanah Persil Lainnya	835.464.800	835.464.800	0	0 %
5.1.02.03.01.0014	Belanja Pemeliharaan Tanah-Tanah Non Persil-Tanah Pertanian	315.674.972	315.674.972	0	0 %
5.1.02.03.01.0028	Belanja Pemeliharaan Tanah-Lapangan-Tanah untuk Makam	71.752.000	71.752.000	0	0 %
5.1.02.03.01.0029	Belanja Pemeliharaan Tanah-Lapangan-Tanah untuk Taman	50.000.000	50.000.000	0	0 %
5.1.02.03.01.0035	Belanja Pemeliharaan Tanah-Lapangan-Lapangan Lainnya	6.409.151	6.409.151	0	0 %
5.1.02.03.02	Belanja Pemeliharaan Peralatan dan Mesin	85.509.340.928	85.746.305.442	236.964.514	0 %
5.1.02.03.02.0001	Belanja Pemeliharaan Alat Besar-Alat Besar Darat-Tractor	210.000.000	450.000.000	240.000.000	114 %
5.1.02.03.02.0003	Belanja Pemeliharaan Alat Besar-Alat Besar Darat-Excavator	87.500.000	87.500.000	0	0 %
5.1.02.03.02.0010	Belanja Pemeliharaan Alat Besar-Alat Besar Darat-Alat Pengangkat	24.302.942	24.302.942	0	0 %
5.1.02.03.02.0012	Belanja Pemeliharaan Alat Besar-Alat Besar Darat-Alat Besar Darat Lainnya	506.500.000	656.500.000	150.000.000	30 %
5.1.02.03.02.0020	Belanja Pemeliharaan Alat Besar-Alat Bantu-Feeder	250.000.000	250.000.000	0	0 %
5.1.02.03.02.0022	Belanja Pemeliharaan Alat Besar-Alat Bantu-Electric Generating Set	544.800.000	572.801.227	28.001.227	5 %
5.1.02.03.02.0023	Belanja Pemeliharaan Alat Besar-Alat Bantu-Pompa	60.862.780	64.362.780	3.500.000	6 %
5.1.02.03.02.0025	Belanja Pemeliharaan Alat Besar-Alat Bantu-Unit Pemeliharaan Lapangan	188.900.589	188.900.589	0	0 %
5.1.02.03.02.0030	Belanja Pemeliharaan Alat Besar-Alat Bantu-Perlengkapan Kebakaran Hutan	739.980	739.980	0	0 %
5.1.02.03.02.0034	Belanja Pemeliharaan Alat Besar-Alat Bantu-Alat Bantu Lainnya	1.434.300.001	1.514.300.001	80.000.000	6 %
5.1.02.03.02.0035	Belanja Pemeliharaan Alat Angkutan-Alat Angkutan Darat Bermotor-Kendaraan Dinas Bermotor Perorangan	33.163.871.438	33.715.469.305	551.597.867	2 %
5.1.02.03.02.0036	Belanja Pemeliharaan Alat Angkutan-Alat Angkutan Darat Bermotor-Kendaraan Bermotor Penumpang	3.484.777.500	4.491.367.500	1.006.590.000	29 %
5.1.02.03.02.0037	Belanja Pemeliharaan Alat Angkutan-Alat Angkutan Darat Bermotor-Kendaraan Bermotor Angkutan Barang	2.544.244.286	2.506.634.286	(37.640.000)	1 %
5.1.02.03.02.0038	Belanja Pemeliharaan Alat Angkutan-Alat Angkutan Darat Bermotor-Kendaraan Bermotor Beroda Dua	3.642.251.000	3.716.921.000	74.670.000	2 %
5.1.02.03.02.0040	Belanja Pemeliharaan Alat Angkutan-Alat Angkutan Darat Bermotor-Kendaraan Bermotor Khusus	500.000.000	500.000.000	0	0 %
5.1.02.03.02.0043	Belanja Pemeliharaan Alat Angkutan-Alat Angkutan Darat Bermotor-Alat Angkutan Darat Bermotor Lainnya	2.550.150.000	2.908.080.000	357.930.000	14 %
5.1.02.03.02.0052	Belanja Pemeliharaan Alat Angkutan-Alat Angkutan Apung Bermotor-Alat Angkutan Apung Bermotor Lainnya	210.000.000	210.000.000	0	0 %
5.1.02.03.02.0068	Belanja Pemeliharaan Alat Bengkel dan Alat Ukur-Alat Bengkel Bermesin-Alat Bengkel Bermesin Lainnya	56.100.000	56.100.000	0	0 %
5.1.02.03.02.0071	Belanja Pemeliharaan Alat Bengkel dan Alat Ukur-Alat Bengkel Tak Bermesin-Perkakas Bengkel Servis	8.400.000	24.790.000	16.390.000	195 %



**ACEH**  
**RINGKASAN PENJABARAN PERUBAHAN APBD YANG DIKLASIFIKASI MENURUT KELOMPOK, JENIS,**  
**OBJEK, RINCIAN OBJEK, SUB RINCIAN OBJEK PENDAPATAN, BELANJA, DAN PEMBIAYAAN**  
**TAHUN ANGGARAN 2021**

Kode	Uraian	Jumlah (Rp)		Bertambah/(Berkurang)	
		Sebelum Perubahan	Setelah Perubahan	(Rp)	%
5.1.02.03.02.0104	Belanja Pemeliharaan Alat Pertanian-Alat Pengolahan-Alat Pemeliharaan Tanaman/ Ikan/Ternak	147.719.000	147.719.000	0	0 %
5.1.02.03.02.0112	Belanja Pemeliharaan Alat Pertanian-Alat Pengolahan-Alat Pengolahan Lainnya	280.000.000	280.000.000	0	0 %
5.1.02.03.02.0113	Belanja Pemeliharaan Alat Kantor dan Rumah Tangga-Alat Kantor-Mesin Ketik	0	3.000.000	3.000.000	100 %
5.1.02.03.02.0117	Belanja Pemeliharaan Alat Kantor dan Rumah Tangga-Alat Kantor-Alat Kantor Lainnya	9.077.425.979	8.281.454.593	(795.971.386)	9 %
5.1.02.03.02.0118	Belanja Pemeliharaan Alat Kantor dan Rumah Tangga-Alat Rumah Tangga-Mebel	1.082.000.000	1.057.000.000	(25.000.000)	2 %
5.1.02.03.02.0120	Belanja Pemeliharaan Alat Kantor dan Rumah Tangga-Alat Rumah Tangga-Alat Pembersih	2.525.316.853	2.178.834.470	(346.482.383)	14 %
5.1.02.03.02.0121	Belanja Pemeliharaan Alat Kantor dan Rumah Tangga-Alat Rumah Tangga-Alat Pendingin	898.300.021	1.073.020.021	174.720.000	19 %
5.1.02.03.02.0122	Belanja Pemeliharaan Alat Kantor dan Rumah Tangga-Alat Rumah Tangga-Alat Dapur	43.000.000	43.000.000	0	0 %
5.1.02.03.02.0123	Belanja Pemeliharaan Alat Kantor dan Rumah Tangga-Alat Rumah Tangga-Alat Rumah Tangga Lainnya (Home Use)	4.408.699.402	3.924.188.202	(484.511.200)	11 %
5.1.02.03.02.0124	Belanja Pemeliharaan Alat Kantor dan Rumah Tangga-Alat Rumah Tangga-Alat Pemadam Kebakaran	7.000.000	4.968.577	(2.031.423)	29 %
5.1.02.03.02.0125	Belanja Pemeliharaan Alat Kantor dan Rumah Tangga-Meja dan Kursi Kerja/Rapat Pejabat-Meja Kerja Pejabat	89.151.720	14.151.720	(75.000.000)	84 %
5.1.02.03.02.0130	Belanja Pemeliharaan Alat Kantor dan Rumah Tangga-Meja dan Kursi Kerja/Rapat Pejabat-Kursi Tamu di Ruangan Pejabat	153.500.000	79.260.000	(74.240.000)	48 %
5.1.02.03.02.0132	Belanja Pemeliharaan Alat Studio, Komunikasi, dan Pemancar-Alat Studio-Peralatan Studio Audio	72.365.000	98.165.000	25.800.000	36 %
5.1.02.03.02.0133	Belanja Pemeliharaan Alat Studio, Komunikasi, dan Pemancar-Alat Studio-Peralatan Studio Video dan Film	130.000.000	130.000.000	0	0 %
5.1.02.03.02.0135	Belanja Pemeliharaan Alat Studio, Komunikasi, dan Pemancar-Alat Studio-Peralatan Cetak	77.900.000	92.300.000	14.400.000	18 %
5.1.02.03.02.0137	Belanja Pemeliharaan Alat Studio, Komunikasi, dan Pemancar-Alat Studio-Alat Studio Lainnya	207.730.000	207.730.000	0	0 %
5.1.02.03.02.0169	Belanja Pemeliharaan Alat Studio, Komunikasi, dan Pemancar-Peralatan Pemancar-Feeder	50.000.000	100.000.000	50.000.000	100 %
5.1.02.03.02.0195	Belanja Pemeliharaan Alat Studio, Komunikasi, dan Pemancar-Peralatan Pemancar-Sumber Tenaga	300.000.000	150.000.000	(150.000.000)	50 %
5.1.02.03.02.0202	Belanja Pemeliharaan Alat Studio, Komunikasi, dan Pemancar-Peralatan Komunikasi Navigasi-Peralatan Komunikasi untuk Dokumentasi	49.300.000	49.300.000	0	0 %
5.1.02.03.02.0204	Belanja Pemeliharaan Alat Kedokteran dan Kesehatan-Alat Kedokteran-Alat Kedokteran Umum	103.312.330	1.200.000	(102.112.330)	99 %
5.1.02.03.02.0218	Belanja Pemeliharaan Alat Kedokteran dan Kesehatan-Alat Kedokteran-Alat Kedokteran Radiodiagnostic	8.211.710.150	8.211.710.150	0	0 %
5.1.02.03.02.0232	Belanja Pemeliharaan Alat Kedokteran dan Kesehatan-Alat Kedokteran-Alat Kedokteran Lainnya	0	84.662.000	84.662.000	100 %
5.1.02.03.02.0237	Belanja Pemeliharaan Alat Kedokteran dan Kesehatan-Alat Kesehatan Umum-Alat Kesehatan Umum Lainnya	1.605.187.500	1.565.326.000	(39.861.500)	2 %
5.1.02.03.02.0244	Belanja Pemeliharaan Alat Laboratorium-Unit Alat Laboratorium-Alat Laboratorium Aspal, Cat, dan Kimia	1.393.280	0	(1.393.280)	100 %
5.1.02.03.02.0248	Belanja Pemeliharaan Alat Laboratorium-Unit Alat Laboratorium-Alat Laboratorium Umum	30.668.918	30.668.918	0	0 %
5.1.02.03.02.0270	Belanja Pemeliharaan Alat Laboratorium-Unit Alat Laboratorium-Alat Laboratorium Proses Pengolahan Panas	4.800.000	4.800.000	0	0 %
5.1.02.03.02.0291	Belanja Pemeliharaan Alat Laboratorium-Unit Alat Laboratorium-Laboratorium Kearsipan	181.500	181.500	0	0 %
5.1.02.03.02.0301	Belanja Pemeliharaan Alat Laboratorium-Unit Alat Laboratorium-Unit Alat Laboratorium Lainnya	135.000.000	135.000.000	0	0 %
5.1.02.03.02.0344	Belanja Pemeliharaan Alat Laboratorium-Alat Laboratorium Lingkungan Hidup-Alat Laboratorium Kualitas Air dan Tanah	51.550.000	51.550.000	0	0 %
5.1.02.03.02.0355	Belanja Pemeliharaan Alat Laboratorium-Peralatan Laboratorium Hidrodinamica-Peralatan Umum	6.000.000	6.000.000	0	0 %
5.1.02.03.02.0404	Belanja Pemeliharaan Komputer-Komputer Unit-Komputer Jaringan	153.000.000	167.925.000	14.925.000	10 %
5.1.02.03.02.0405	Belanja Pemeliharaan Komputer-Komputer Unit-Personal Computer	714.332.093	687.992.093	(26.340.000)	4 %
5.1.02.03.02.0406	Belanja Pemeliharaan Komputer-Komputer Unit-Komputer Unit Lainnya	595.225.000	619.425.000	24.200.000	4 %
5.1.02.03.02.0407	Belanja Pemeliharaan Komputer-Peralatan Komputer-Peralatan Mainframe	38.940.000	38.940.000	0	0 %
5.1.02.03.02.0408	Belanja Pemeliharaan Komputer-Peralatan Komputer-Peralatan Mini Computer	33.726.000	33.726.000	0	0 %
5.1.02.03.02.0409	Belanja Pemeliharaan Komputer-Peralatan Komputer-Peralatan Personal Computer	392.088.500	342.188.500	(49.900.000)	13 %
5.1.02.03.02.0410	Belanja Pemeliharaan Komputer-Peralatan Komputer-Peralatan Jaringan	669.354.250	573.354.250	(96.000.000)	14 %
5.1.02.03.02.0411	Belanja Pemeliharaan Komputer-Peralatan Komputer-Peralatan Komputer Lainnya	44.000.000	104.947.734	60.947.734	139 %
5.1.02.03.02.0416	Belanja Pemeliharaan Alat Eksplorasi-Alat Eksplorasi Geofisika-Elektronik/Electric	1.451.525.000	1.414.460.000	(37.065.000)	3 %
5.1.02.03.02.0431	Belanja Pemeliharaan Alat Produksi, Pengolahan, dan Pemurnian-Produksi-Produksi Lainnya	3.000.000	3.000.000	0	0 %
5.1.02.03.02.0433	Belanja Pemeliharaan Alat Produksi, Pengolahan, dan Pemurnian-Pengolahan dan Pemurnian-Alat Pengolahan Air	6.600.000	6.600.000	0	0 %
5.1.02.03.02.0445	Belanja Pemeliharaan Alat Keselamatan Kerja-Alat Deteksi-Alat Deteksi Lainnya	88.935.000	88.935.000	0	0 %
5.1.02.03.02.0446	Belanja Pemeliharaan Alat Keselamatan Kerja-Alat Pelindung-Baju Pengaman	11.100.000	11.100.000	0	0 %
5.1.02.03.02.0447	Belanja Pemeliharaan Alat Keselamatan Kerja-Alat Pelindung-Masker	316.285.285	374.515.535	58.230.250	18 %



**ACEH**  
**RINGKASAN PENJABARAN PERUBAHAN APBD YANG DIKLASIFIKASI MENUKUT KELOMPOK, JENIS,**  
**OBJEK, RINCIAN OBJEK, SUB RINCIAN OBJEK PENDAPATAN, BELANJA, DAN PEMBIAYAAN**  
**TAHUN ANGGARAN 2021**

Kode	Uraian	Jumlah (Rp)		Bertambah/(berkurang)	
		Sebelum Perubahan	Setelah Perubahan	(Rp)	%
5.1.02.03.02.0448	Belanja Pemeliharaan Alat Keselamatan Kerja-Alat Pelindung-Topi Kerja	5.900.000	4.800.000	(1.100.000)	19 %
5.1.02.03.02.0450	Belanja Pemeliharaan Alat Keselamatan Kerja-Alat Pelindung-Sepatu Lapangan	34.200.000	20.250.000	(13.950.000)	41 %
5.1.02.03.02.0454	Belanja Pemeliharaan Alat Keselamatan Kerja-Alat SAR-Alat Kerja Bawah Air	450.000.000	450.000.000	0	0 %
5.1.02.03.02.0460	Belanja Pemeliharaan Alat Keselamatan Kerja-Alat Kerja Penerbangan-Peralatan Fasilitas Listrik Bandar Udara	26.400.000	26.400.000	0	0 %
5.1.02.03.02.0465	Belanja Pemeliharaan Alat Peraga-Alat Peraga Pelatihan dan Percontohan-Alat Peraga Pelatihan dan Percontohan Lainnya	74.550.000	44.550.000	(30.000.000)	40 %
5.1.02.03.02.0493	Belanja Pemeliharaan Rambu-Rambu-Rambu-Rambu Lalu Lintas Darat-Rambu Tidak Bersuar	1.183.267.631	789.266.569	(394.001.062)	33 %
5.1.02.03.03	Belanja Pemeliharaan Gedung dan Bangunan	52.342.098.543	52.017.058.900	(325.039.643)	1 %
5.1.02.03.03.0001	Belanja Pemeliharaan Bangunan Gedung-Bangunan Gedung Tempat Kerja-Bangunan Gedung Kantor	43.207.980.599	44.466.047.033	1.258.066.434	3 %
5.1.02.03.03.0002	Belanja Pemeliharaan Bangunan Gedung-Bangunan Gedung Tempat Kerja-Bangunan Gudang	1.800.000	1.800.000	0	0 %
5.1.02.03.03.0006	Belanja Pemeliharaan Bangunan Gedung-Bangunan Gedung Tempat Kerja-Bangunan Kesehatan	306.508.000	306.508.000	0	0 %
5.1.02.03.03.0008	Belanja Pemeliharaan Bangunan Gedung-Bangunan Gedung Tempat Kerja-Bangunan Gedung Tempat Ibadah	150.000.000	150.000.000	0	0 %
5.1.02.03.03.0009	Belanja Pemeliharaan Bangunan Gedung-Bangunan Gedung Tempat Kerja-Bangunan Gedung Tempat Pertemuan	50.000.000	50.000.000	0	0 %
5.1.02.03.03.0010	Belanja Pemeliharaan Bangunan Gedung-Bangunan Gedung Tempat Kerja-Bangunan Gedung Tempat Pendidikan	3.400.268.577	3.040.000.000	(360.268.577)	11 %
5.1.02.03.03.0019	Belanja Pemeliharaan Bangunan Gedung-Bangunan Gedung Tempat Kerja-Bangunan Pengujian Kelayakan	109.000.000	0	(109.000.000)	100 %
5.1.02.03.03.0032	Belanja Pemeliharaan Bangunan Gedung-Bangunan Gedung Tempat Kerja-Bangunan Fasilitas Umum	1.983.469.027	1.983.469.027	0	0 %
5.1.02.03.03.0036	Belanja Pemeliharaan Bangunan Gedung-Bangunan Gedung Tempat Kerja-Taman	1.486.034.840	1.680.234.840	194.200.000	13 %
5.1.02.03.03.0037	Belanja Pemeliharaan Bangunan Gedung-Bangunan Gedung Tempat Kerja-Bangunan Gedung Tempat Kerja Lainnya	189.000.000	189.000.000	0	0 %
5.1.02.03.03.0046	Belanja Pemeliharaan Bangunan Gedung-Bangunan Gedung Tempat Tinggal-Rumah Negara dalam Proses Penggolongan	150.000.000	150.000.000	0	0 %
5.1.02.03.03.0047	Belanja Pemeliharaan Bangunan Gedung-Bangunan Gedung Tempat Tinggal-Panti Asuhan	1.308.037.500	0	(1.308.037.500)	100 %
5.1.02.03.04	Belanja Pemeliharaan Jalan, Jaringan, dan Irigasi	36.901.520.716	36.819.468.216	(82.052.500)	0 %
5.1.02.03.04.0002	Belanja Pemeliharaan Jalan dan Jembatan-Jalan-Jalan Provinsi	5.164.208.000	5.164.208.000	0	0 %
5.1.02.03.04.0009	Belanja Pemeliharaan Jalan dan Jembatan-Jalan-Jalan Khusus	95.650.000	95.650.000	0	0 %
5.1.02.03.04.0010	Belanja Pemeliharaan Jalan dan Jembatan-Jalan-Jalan Lainnya	19.115.050	34.115.050	15.000.000	78 %
5.1.02.03.04.0027	Belanja Pemeliharaan Bangunan Air-Bangunan Air Irigasi-Bangunan Pembuang Irigasi	20.000.000	20.000.000	0	0 %
5.1.02.03.04.0030	Belanja Pemeliharaan Bangunan Air-Bangunan Air Irigasi-Bangunan Sawah Irigasi	11.360.061.120	11.360.061.120	0	0 %
5.1.02.03.04.0031	Belanja Pemeliharaan Bangunan Air-Bangunan Air Irigasi-Bangunan Air Irigasi Lainnya	1.000.000.000	1.000.000.000	0	0 %
5.1.02.03.04.0048	Belanja Pemeliharaan Bangunan Air-Bangunan Pengaman Sungai/Pantai dan Penanggulangan Bencana Alam-Bangunan Pengaman Sungai/Pantai dan Penanggulangan Bencana Alam	1.000.000.000	1.000.000.000	0	0 %
5.1.02.03.04.0051	Belanja Pemeliharaan Bangunan Air-Bangunan Pengaman Sungai/Pantai dan Penanggulangan Bencana Alam-Bangunan Pembuang Pengaman Sungai	15.550.000.000	15.550.000.000	0	0 %
5.1.02.03.04.0055	Belanja Pemeliharaan Bangunan Air-Bangunan Pengembangan Sumber Air dan Air Tanah-Bangunan Waduk Pengembangan Sumber Air	55.000.000	55.000.000	0	0 %
5.1.02.03.04.0066	Belanja Pemeliharaan Bangunan Air-Bangunan Air Bersih/Air Baku Lainnya-Bangunan Pembuang Air Bersih/Air Baku	4.500.000	4.500.000	0	0 %
5.1.02.03.04.0075	Belanja Pemeliharaan Instalasi-Instalasi Air Bersih/Air Baku-Instalasi Air Permukaan	38.663.996	38.663.996	0	0 %
5.1.02.03.04.0079	Belanja Pemeliharaan Instalasi-Instalasi Air Bersih/Air Baku-Instalasi Air Bersih/Air Baku Lainnya	118.700.000	124.400.000	5.700.000	5 %
5.1.02.03.04.0087	Belanja Pemeliharaan Instalasi-Instalasi Pengolahan Sampah-Instalasi Pengolahan Sampah Lainnya	60.000.000	60.000.000	0	0 %
5.1.02.03.04.0111	Belanja Pemeliharaan Instalasi-Instalasi Gas-Instalasi Jaringan Pipa Gas	0	0	0	0 %
5.1.02.03.04.0117	Belanja Pemeliharaan Instalasi-Instalasi Pengaman-Instalasi Pengaman Lainnya	16.132.150	16.132.150	0	0 %
5.1.02.03.04.0118	Belanja Pemeliharaan Instalasi-Instalasi Lain-Instalasi Lain	535.200.000	399.800.000	(135.400.000)	25 %
5.1.02.03.04.0123	Belanja Pemeliharaan Jaringan-Jaringan Air Minum-Jaringan Air Minum Lainnya	1.800.000	1.800.000	0	0 %
5.1.02.03.04.0126	Belanja Pemeliharaan Jaringan-Jaringan Listrik-Jaringan Listrik Lainnya	1.215.370.400	1.275.017.900	59.647.500	5 %
5.1.02.03.04.0130	Belanja Pemeliharaan Jaringan-Jaringan Telepon-Jaringan dengan Media Udara	172.000.000	141.500.000	(30.500.000)	18 %
5.1.02.03.04.0131	Belanja Pemeliharaan Jaringan-Jaringan Telepon-Jaringan Telepon Lainnya	190.000.000	193.500.000	3.500.000	2 %
5.1.02.03.04.0135	Belanja Pemeliharaan Jaringan-Jaringan Gas-Jaringan BBM	285.120.000	285.120.000	0	0 %
5.1.02.03.05	Belanja Pemeliharaan Aset Tetap Lainnya	11.806.359.349	11.034.969.449	(771.389.900)	7 %
5.1.02.03.05.0001	Belanja Pemeliharaan Bahan Perpustakaan-Bahan Perpustakaan Tercetak-Buku Umum	78.720.000	105.650.000	26.930.000	34 %
5.1.02.03.05.0003	Belanja Pemeliharaan Bahan Perpustakaan-Bahan Perpustakaan Tercetak-Buku Agama	11.952.000	11.952.000	0	0 %
5.1.02.03.05.0033	Belanja Pemeliharaan Barang Bercorak Kesenian/Kebudayaan/Olahraga-Alat Bercorak Kebudayaan-Maket, Miniatur, Replika, Foto Dokumen, dan Benda Bersejarah	110.200.000	10.200.000	(100.000.000)	91 %

*Handwritten signature or mark*



**ACEH**  
**RINGKASAN PENJABARAN PERUBAHAN APBD YANG DIKLASIFIKASI MENUKUT KELOMPOK, JENIS,**  
**OBJEK, RINCIAN OBJEK, SUB RINCIAN OBJEK PENDAPATAN, BELANJA, DAN PEMBIAYAAN**  
**TAHUN ANGGARAN 2021**

Kode	Uraian	Jumlah (Rp)		Bertambah/(Berkurang)	
		Sebelum Perubahan	Setelah Perubahan	(Rp)	%
5.1.02.03.05.0042	Belanja Pemeliharaan Hewan-Hewan Ternak-Ternak Potong	1.733.604.878	893.604.878	(840.000.000)	48 %
5.1.02.03.05.0044	Belanja Pemeliharaan Hewan-Hewan Ternak-Ternak Unggas	1.309.497	1.309.497	0	0 %
5.1.02.03.05.0057	Belanja Pemeliharaan Tanaman-Tanaman-Tanaman	298.712.774	378.712.774	80.000.000	27 %
5.1.02.03.05.0065	Belanja Pemeliharaan Aset Tetap dalam Renovasi-Aset Tetap dalam Renovasi	9.571.860.200	9.633.540.300	61.680.100	1 %
5.1.02.04	Belana Perjalanan Dinas	369.054.610.687	366.173.502.146	(2.881.108.541)	1 %
5.1.02.04.01	Belanja Perjalanan Dinas Dalam Negeri	341.209.552.619	341.824.926.524	615.373.905	0 %
5.1.02.04.01.0001	Belanja Perjalanan Dinas Biasa	315.713.243.190	313.455.678.100	(2.257.565.090)	1 %
5.1.02.04.01.0002	Belanja Perjalanan Dinas Tetap	0	300.000	300.000	100 %
5.1.02.04.01.0003	Belanja Perjalanan Dinas Dalam Kota	18.638.500.429	23.331.120.424	4.692.619.995	25 %
5.1.02.04.01.0004	Belanja Perjalanan Dinas Paket Meeting Dalam Kota	5.150.102.000	4.909.112.000	(240.990.000)	5 %
5.1.02.04.01.0005	Belanja Perjalanan Dinas Paket Meeting Luar Kota	128.716.000	128.716.000	0	0 %
5.1.02.04.02	Belanja Perjalanan Dinas Luar Negeri	27.158.495.068	24.348.575.622	(2.809.919.446)	10 %
5.1.02.04.02.0001	Belanja Perjalanan Dinas Biasa-Luar Negeri	27.158.495.068	24.348.575.622	(2.809.919.446)	10 %
5.1.02.05	Belanja Uang dan/atau Jasa untuk Diberikan kepada Pihak Ketiga/Pihak Lain/Masyarakat	389.471.272.240	378.258.829.340	(11.212.442.900)	2 %
5.1.02.05.01	Belanja Uang yang Diberikan kepada Pihak Ketiga/Pihak Lain/Masyarakat	380.673.802.240	368.761.076.840	(11.912.725.400)	3 %
5.1.02.05.01.0001	Belanja Hadiah yang Bersifat Perlombaan	14.438.898.000	14.612.898.000	174.000.000	1 %
5.1.02.05.01.0002	Belanja Penghargaan atas Suatu Prestasi	4.911.254.240	4.800.258.840	(110.995.400)	2 %
5.1.02.05.01.0003	Belanja Beasiswa	347.613.600.000	348.740.670.000	1.127.070.000	0 %
5.1.02.05.01.0004	Belanja Penanganan Dampak Sosial Kemasyarakatan	13.710.050.000	607.250.000	(13.102.800.000)	96 %
5.1.02.05.02	Belanja Jasa yang Diberikan kepada Pihak Ketiga/Pihak Lain/Masyarakat	8.797.470.000	9.497.752.500	700.282.500	8 %
5.1.02.05.02.0001	Belanja Jasa yang Diberikan kepada Pihak Ketiga/Pihak Lain	0	751.382.500	751.382.500	100 %
5.1.02.05.02.0002	Belanja Jasa yang Diberikan kepada Masyarakat	8.797.470.000	8.746.370.000	(51.100.000)	1 %
5.1.02.88	Belanja Barang dan Jasa BOS	928.790.450.000	928.790.450.000	0	0 %
5.1.02.88.88	Belanja Barang dan Jasa BOS	928.790.450.000	928.790.450.000	0	0 %
5.1.02.88.88.8888	Belanja Barang dan Jasa BOS	928.790.450.000	928.790.450.000	0	0 %
5.1.02.99	Belanja Barang dan Jasa BLUD	479.657.279.157	517.509.638.118	37.852.358.961	8 %
5.1.02.99.99	Belanja Barang dan Jasa BLUD	479.657.279.157	517.509.638.118	37.852.358.961	8 %
5.1.02.99.99.9999	Belanja Barang dan Jasa BLUD	479.657.279.157	517.509.638.118	37.852.358.961	8 %
5.1.05	Belanja Hibah	907.326.772.760	907.787.487.926	460.715.166	0 %
5.1.05.01	Belanja Hibah kepada Pemerintah Pusat	97.528.511.512	97.528.511.512	0	0 %
5.1.05.01.02	Belanja Hibah Barang kepada Pemerintah Pusat	97.528.511.512	97.528.511.512	0	0 %
5.1.05.01.02.0001	Belanja Hibah Barang kepada Pemerintah Pusat	97.528.511.512	97.528.511.512	0	0 %
5.1.05.02	Belanja Hibah kepada Pemerintah Daerah Lainnya	25.561.595.225	23.498.609.600	(2.062.985.625)	8 %
5.1.05.02.02	Belanja Hibah Barang kepada Pemerintah Daerah Lainnya	25.561.595.225	23.498.609.600	(2.062.985.625)	8 %
5.1.05.02.02.0001	Belanja Hibah Barang kepada Pemerintah Daerah Lainnya	25.561.595.225	23.498.609.600	(2.062.985.625)	8 %
5.1.05.05	Belanja Hibah kepada Badan, Lembaga, Organisasi Kemasyarakatan yang Berbadan Hukum Indonesia	776.160.946.023	778.684.646.814	2.523.700.791	0 %
5.1.05.05.01	Belanja Hibah kepada Badan dan Lembaga yang Bersifat Nirlaba, Sukarela dan Sosial yang Dibentuk Berdasarkan Peraturan Perundang-Undangan	79.147.000.000	79.147.000.000	0	0 %
5.1.05.05.01.0001	Belanja Hibah Uang kepada Badan dan Lembaga yang Bersifat Nirlaba, Sukarela dan Sosial yang Dibentuk Berdasarkan Peraturan Perundang-Undangan	59.600.000.000	59.600.000.000	0	0 %
5.1.05.05.01.0002	Belanja Hibah Barang kepada Badan dan Lembaga yang Bersifat Nirlaba, Sukarela dan Sosial yang Dibentuk Berdasarkan Peraturan Perundang-Undangan	19.547.000.000	19.547.000.000	0	0 %
5.1.05.05.02	Belanja Hibah kepada Badan dan Lembaga Nirlaba, Sukarela dan Sosial yang Telah Memiliki Surat Keterangan Terdaftar	662.585.645.621	667.979.978.246	5.394.332.625	1 %
5.1.05.05.02.0001	Belanja Hibah Uang kepada Badan dan Lembaga Nirlaba, Sukarela dan Sosial yang Telah Memiliki Surat Keterangan Terdaftar	2.050.000.000	2.050.000.000	0	0 %
5.1.05.05.02.0002	Belanja Hibah Barang kepada Badan dan Lembaga Nirlaba, Sukarela dan Sosial yang Telah Memiliki Surat Keterangan Terdaftar	660.535.645.621	665.929.978.246	5.394.332.625	1 %
5.1.05.05.03	Belanja Hibah kepada Badan dan Lembaga Nirlaba, Sukarela Bersifat Sosial Kemasyarakatan	29.867.774.402	26.997.142.568	(2.870.631.834)	10 %
5.1.05.05.03.0001	Belanja Hibah Uang kepada Badan dan Lembaga Nirlaba, Sukarela Bersifat Sosial Kemasyarakatan	8.322.250.000	8.322.250.000	0	0 %
5.1.05.05.03.0002	Belanja Hibah Barang kepada Badan dan Lembaga Nirlaba, Sukarela Bersifat Sosial Kemasyarakatan	21.545.524.402	18.674.892.568	(2.870.631.834)	13 %
5.1.05.05.04	Belanja Hibah kepada Koperasi	4.560.526.000	4.560.526.000	0	0 %
5.1.05.05.04.0002	Belanja Hibah Barang kepada Koperasi	4.560.526.000	4.560.526.000	0	0 %
5.1.05.07	Belanja Hibah Bantuan Keuangan kepada Partai Politik	3.075.720.000	3.075.720.000	0	0 %
5.1.05.07.01	Belanja Hibah Bantuan Keuangan kepada Partai Politik	3.075.720.000	3.075.720.000	0	0 %
5.1.05.07.01.0001	Belanja Hibah berupa Bantuan Keuangan kepada Partai Politik	3.075.720.000	3.075.720.000	0	0 %
5.1.06	Belanja Bantuan Sosial	386.321.863.889	384.303.403.889	(2.018.460.000)	1 %
5.1.06.01	Belanja Bantuan Sosial kepada Individu	364.027.265.449	361.066.574.020	(2.960.691.429)	1 %
5.1.06.01.01	Belanja Bantuan Sosial Uang yang direncanakan kepada Individu	335.374.624.949	336.530.111.975	1.155.487.026	0 %
5.1.06.01.01.0001	Belanja Bantuan Sosial Uang yang Direncanakan kepada Individu	335.374.624.949	336.530.111.975	1.155.487.026	0 %
5.1.06.01.02	Belanja Bantuan Sosial Barang yang Direncanakan kepada Individu	28.652.640.500	25.136.462.045	(3.516.178.455)	12 %
5.1.06.01.02.0001	Belanja Bantuan Sosial Barang yang Direncanakan kepada Individu	28.652.640.500	25.136.462.045	(3.516.178.455)	12 %
5.1.06.02	Belanja Bantuan Sosial kepada Keluarga	9.969.900.000	9.969.900.000	0	0 %
5.1.06.02.01	Belanja Bantuan Sosial Uang yang direncanakan kepada Keluarga	9.969.900.000	9.969.900.000	0	0 %
5.1.06.02.01.0001	Belanja Bantuan Sosial Uang yang Direncanakan kepada Keluarga	9.969.900.000	9.969.900.000	0	0 %
5.1.06.03	Belanja Bantuan Sosial kepada Kelompok Masyarakat	12.261.698.440	12.633.929.869	342.231.429	3 %

4



**ACEH**  
**RINGKASAN PENJABARAN PERUBAHAN APBD YANG DIKLASIFIKASI MENURUT KELOMPOK, JENIS,**  
**OBJEK, RINCIAN OBJEK, SUB RINCIAN OBJEK PENDAPATAN, BELANJA, DAN PEMBIAYAAN**  
**TAHUN ANGGARAN 2021**

Kode	Uraian	Jumlah (Rp)		Bertambah/(Berkurang)	
		Sebelum Perubahan	Setelah Perubahan	(Rp)	%
5.1.06.03.02	Belanja Bantuan Sosial Barang yang Direncanakan kepada Kelompok Masyarakat	12.261.698.440	12.603.929.869	342.231.429	3 %
5.1.06.03.02.0001	Belanja Bantuan Sosial Barang yang direncanakan kepada Kelompok Masyarakat	12.261.698.440	12.603.929.869	342.231.429	3 %
<b>5.2</b>	<b>BELANJA MODAL</b>	<b>3.339.924.118.950</b>	<b>3.315.459.457.224</b>	<b>(24.464.661.726)</b>	<b>1 %</b>
5.2.01	Belanja Modal Tanah	98.508.019.284	98.508.019.284	0	0 %
5.2.01.01	Belanja Modal Tanah	98.288.769.284	98.288.769.284	0	0 %
5.2.01.01.01	Belanja Modal Tanah Persil	16.985.000.000	16.985.000.000	0	0 %
5.2.01.01.01.0001	Belanja Modal Tanah Bangunan Perumahan/ Gedung Tempat Tinggal	0	0	0	0 %
5.2.01.01.01.0004	Belanja Modal Tanah untuk Bangunan Tempat Kerja	16.985.000.000	16.985.000.000	0	0 %
5.2.01.01.02	Belanja Modal Tanah Non Persil	0	0	0	0 %
5.2.01.01.02.0001	Belanja Modal Tanah Basah	0	0	0	0 %
5.2.01.01.02.0006	Belanja Modal Tanah Padang Alang-Alang/Rumput	0	0	0	0 %
5.2.01.01.03	Belanja Modal Lapangan	81.303.769.284	81.303.769.284	0	0 %
5.2.01.01.03.0001	Belanja Modal Tanah Lapangan Olahraga	49.682.992.751	49.682.992.751	0	0 %
5.2.01.01.03.0002	Belanja Modal Tanah Lapangan Parkir	0	0	0	0 %
5.2.01.01.03.0007	Belanja Modal Tanah untuk Jalan	20.224.776.533	20.224.776.533	0	0 %
5.2.01.01.03.0008	Belanja Modal Tanah untuk Bangunan Air	6.096.000.000	6.096.000.000	0	0 %
5.2.01.01.03.0009	Belanja Modal Tanah untuk Bangunan Instalasi	5.300.000.000	5.300.000.000	0	0 %
5.2.01.01.03.0019	Belanja Modal Lapangan Lainnya	0	0	0	0 %
5.2.01.99	Belanja Modal Tanah BLUD	219.250.000	219.250.000	0	0 %
5.2.01.99.99	Belanja Modal Tanah BLUD	219.250.000	219.250.000	0	0 %
5.2.01.99.99.9999	Belanja Modal Tanah BLUD	219.250.000	219.250.000	0	0 %
5.2.02	Belanja Modal Peralatan dan Mesin	353.533.407.299	366.162.644.235	12.629.236.936	4 %
5.2.02.01	Belanja Modal Alat Besar	15.895.332.822	8.135.727.837	(7.759.604.985)	49 %
5.2.02.01.01	Belanja Modal Alat Besar Darat	759.750.000	759.750.000	0	0 %
5.2.02.01.01.0005	Belanja Modal Hauler	495.000.000	495.000.000	0	0 %
5.2.02.01.01.0011	Belanja Modal Mesin Proses	2.250.000	2.250.000	0	0 %
5.2.02.01.01.0012	Belanja Modal Alat Besar Darat Lainnya	262.500.000	262.500.000	0	0 %
5.2.02.01.03	Belanja Modal Alat Bantu	15.135.582.822	7.375.977.837	(7.759.604.985)	51 %
5.2.02.01.03.0002	Belanja Modal Feeder	1.150.000.000	1.150.383.288	383.288	0 %
5.2.02.01.03.0004	Belanja Modal Electric Generating Set	2.057.930.000	1.783.700.000	(274.230.000)	13 %
5.2.02.01.03.0005	Belanja Modal Pompa	651.991.362	666.233.089	14.241.727	2 %
5.2.02.01.03.0007	Belanja Modal Unit Pemeliharaan Lapangan	394.883.160	394.883.160	0	0 %
5.2.02.01.03.0011	Belanja Modal Mesin Tatro	10.560.000	10.560.000	0	0 %
5.2.02.01.03.0012	Belanja Modal Perlengkapan Kebakaran Hutan	3.187.718.300	3.187.718.300	0	0 %
5.2.02.01.03.0016	Belanja Modal Alat Bantu Lainnya	7.682.500.000	182.500.000	(7.500.000.000)	98 %
5.2.02.02	Belanja Modal Alat Angkutan	67.162.002.246	66.034.764.339	(1.127.237.907)	2 %
5.2.02.02.01	Belanja Modal Alat Angkutan Darat Bermotor	67.162.002.246	66.034.764.339	(1.127.237.907)	2 %
5.2.02.02.01.0001	Belanja Modal Kendaraan Dinas Bermotor Perorangan	12.665.190.000	12.665.190.000	0	0 %
5.2.02.02.01.0002	Belanja Modal Kendaraan Bermotor Penumpang	29.558.889.927	29.326.924.742	(231.965.185)	1 %
5.2.02.02.01.0003	Belanja Modal Kendaraan Bermotor Angkutan Barang	3.769.236.000	3.572.736.000	(196.500.000)	5 %
5.2.02.02.01.0004	Belanja Modal Kendaraan Bermotor Beroda Dua	2.553.573.300	2.540.047.300	(13.526.000)	1 %
5.2.02.02.01.0005	Belanja Modal Kendaraan Bermotor Beroda Tiga	234.350.000	190.350.000	(44.000.000)	19 %
5.2.02.02.01.0006	Belanja Modal Kendaraan Bermotor Khusus	3.861.000.000	3.861.000.000	0	0 %
5.2.02.02.01.0009	Belanja Modal Alat Angkutan Darat Bermotor Lainnya	14.519.763.019	13.878.516.297	(641.246.722)	4 %
5.2.02.02.05	Belanja Modal Alat Angkutan Bermotor Udara	0	0	0	0 %
5.2.02.02.05.0001	Belanja Modal Kapal Terbang	0	0	0	0 %
5.2.02.03	Belanja Modal Alat Bengkel dan Alat Ukur	3.909.559.214	3.911.759.214	2.200.000	0 %
5.2.02.03.01	Belanja Modal Alat Bengkel Bermesin	32.159.116	34.359.116	2.200.000	7 %
5.2.02.03.01.0010	Belanja Modal Alat Bengkel Bermesin Lainnya	32.159.116	34.359.116	2.200.000	7 %
5.2.02.03.03	Belanja Modal Alat Ukur	3.877.400.098	3.877.400.098	0	0 %
5.2.02.03.03.0001	Belanja Modal Alat Ukur Universal	26.780.098	26.780.098	0	0 %
5.2.02.03.03.0009	Belanja Modal Alat Ukur Lain-Lain	36.000.000	36.000.000	0	0 %
5.2.02.03.03.0010	Belanja Modal Alat Timbangan/Biara	1.407.000.000	1.407.000.000	0	0 %
5.2.02.03.03.0015	Belanja Modal Alat Penguji Kendaraan Bermotor	2.394.420.000	2.394.420.000	0	0 %
5.2.02.03.03.0021	Belanja Modal Alat Ukur Lainnya	13.200.000	13.200.000	0	0 %
5.2.02.04	Belanja Modal Alat Pertanian	2.242.830.000	2.242.830.000	0	0 %
5.2.02.04.01	Belanja Modal Alat Pengolahan	2.242.830.000	2.242.830.000	0	0 %
5.2.02.04.01.0001	Belanja Modal Alat Pengolahan Tanah dan Tanaman	330.000.000	330.000.000	0	0 %
5.2.02.04.01.0005	Belanja Modal Alat Laboratorium Pertanian	928.400.000	928.400.000	0	0 %
5.2.02.04.01.0006	Belanja Modal Alat Processing	364.430.000	364.430.000	0	0 %
5.2.02.04.01.0007	Belanja Modal Alat Pasca Panen	470.000.000	470.000.000	0	0 %
5.2.02.04.01.0009	Belanja Modal Alat-Alat Peternakan	150.000.000	150.000.000	0	0 %
5.2.02.05	Belanja Modal Alat Kantor dan Rumah Tangga	76.485.651.699	76.433.616.756	(52.034.943)	0 %
5.2.02.05.01	Belanja Modal Alat Kantor	15.745.548.926	15.897.532.563	151.983.637	1 %
5.2.02.05.01.0004	Belanja Modal Alat Penyimpan Perlengkapan Kantor	604.314.486	506.386.524	(97.927.962)	16 %
5.2.02.05.01.0005	Belanja Modal Alat Kantor Lainnya	15.141.234.440	15.391.146.039	249.911.599	2 %
5.2.02.05.02	Belanja Modal Alat Rumah Tangga	53.968.301.597	53.673.735.643	(294.565.954)	1 %
5.2.02.05.02.0001	Belanja Modal Mebel	13.163.812.016	13.279.103.871	115.291.855	1 %
5.2.02.05.02.0002	Belanja Modal Alat Pengukur Waktu	53.000.000	53.000.000	0	0 %



**ACEH**  
**RINGKASAN PENJABARAN PERUBAHAN APBD YANG DIKLASIFIKASI MENURUT KELOMPOK, JENIS,**  
**OBJEK, RINCIAN OBJEK, SUB RINCIAN OBJEK PENDAPATAN, BELANJA, DAN PEMBIAYAAN**  
**TAHUN ANGGARAN 2021**

Kode	Uraian	Jumlah (Rp)		Bertambah/(Berkurang)	
		Sebelum Perubahan	Setelah Perubahan	(Rp)	%
5.2.02.05.02.0003	Belanja Modal Alat Pembersih	269.722.345	380.722.345	111.000.000	41 %
5.2.02.05.02.0004	Belanja Modal Alat Pendingin	26.077.679.408	24.654.822.744	(1.422.856.664)	5 %
5.2.02.05.02.0005	Belanja Modal Alat Dapur	406.094.159	242.458.442	(163.635.717)	40 %
5.2.02.05.02.0006	Belanja Modal Alat Rumah Tangga Lainnya (Home Use)	13.497.993.669	14.563.628.241	1.065.634.572	8 %
5.2.02.05.02.0007	Belanja Modal Alat Pemadam Kebakaran	500.000.000	500.000.000	0	0 %
5.2.02.05.03	Belanja Modal Meja dan Kursi Kerja/Rapat Pejabat	6.771.801.176	6.862.348.550	90.547.374	1 %
5.2.02.05.03.0001	Belanja Modal Meja Kerja Pejabat	1.861.995.855	2.163.983.381	301.987.526	16 %
5.2.02.05.03.0002	Belanja Modal Meja Rapat Pejabat	1.163.000.000	986.317.003	(176.682.997)	15 %
5.2.02.05.03.0003	Belanja Modal Kursi Kerja Pejabat	977.328.077	935.278.198	(42.049.879)	4 %
5.2.02.05.03.0004	Belanja Modal Kursi Rapat Pejabat	1.686.250.000	1.686.250.000	0	0 %
5.2.02.05.03.0006	Belanja Modal Kursi Tamu di Ruangan Pejabat	547.096.818	455.864.237	(91.232.581)	17 %
5.2.02.05.03.0007	Belanja Modal Lemari dan Arsip Pejabat	536.130.426	634.655.731	98.525.305	18 %
5.2.02.06	Belanja Modal Alat Studio, Komunikasi, dan Pemancar	8.646.288.664	8.546.223.499	(100.065.165)	1 %
5.2.02.06.01	Belanja Modal Alat Studio	7.300.131.164	7.096.971.499	(203.159.665)	3 %
5.2.02.06.01.0001	Belanja Modal Peralatan Studio Audio	1.490.386.219	1.494.171.099	3.784.880	0 %
5.2.02.06.01.0002	Belanja Modal Peralatan Studio Video dan Film	1.492.013.085	1.096.668.455	(395.344.630)	26 %
5.2.02.06.01.0003	Belanja Modal Peralatan Studio Gambar	562.426.845	574.621.645	12.194.800	2 %
5.2.02.06.01.0004	Belanja Modal Peralatan Cetak	827.326.892	945.279.227	117.952.335	14 %
5.2.02.06.01.0006	Belanja Modal Alat Studio Lainnya	2.927.978.123	2.986.231.073	58.252.950	2 %
5.2.02.06.02	Belanja Modal Alat Komunikasi	224.250.000	327.344.500	103.094.500	46 %
5.2.02.06.02.0001	Belanja Modal Alat Komunikasi Telephone	0	0	0	0 %
5.2.02.06.02.0005	Belanja Modal Alat Komunikasi Radio UHF	0	93.494.500	93.494.500	100 %
5.2.02.06.02.0008	Belanja Modal Alat Komunikasi Khusus	101.250.000	101.250.000	0	0 %
5.2.02.06.02.0009	Belanja Modal Alat Komunikasi Digital dan Konvensional	27.000.000	27.000.000	0	0 %
5.2.02.06.02.0011	Belanja Modal Alat Komunikasi Lainnya	96.000.000	105.600.000	9.600.000	10 %
5.2.02.06.03	Belanja Modal Peralatan Pemancar	1.073.000.000	1.073.000.000	0	0 %
5.2.02.06.03.0003	Belanja Modal Peralatan Pemancar VHF/FM	23.000.000	23.000.000	0	0 %
5.2.02.06.03.0047	Belanja Modal Sumber Tenaga	1.050.000.000	1.050.000.000	0	0 %
5.2.02.06.04	Belanja Modal Peralatan Komunikasi Navigasi	48.907.500	48.907.500	0	0 %
5.2.02.06.04.0006	Belanja Modal Peralatan Komunikasi untuk Dokumentasi	16.650.000	16.650.000	0	0 %
5.2.02.06.04.0007	Belanja Modal Peralatan Komunikasi Navigasi Lainnya	32.257.500	32.257.500	0	0 %
5.2.02.07	Belanja Modal Alat Kedokteran dan Kesehatan	17.904.951.523	31.485.026.811	13.580.075.288	76 %
5.2.02.07.01	Belanja Modal Alat Kedokteran	3.352.893.847	11.105.566.145	7.752.672.298	231 %
5.2.02.07.01.0001	Belanja Modal Alat Kedokteran Umum	2.276.293.214	9.420.115.512	7.143.822.298	314 %
5.2.02.07.01.0002	Belanja Modal Alat Kedokteran Gigi	178.303.411	359.753.411	181.450.000	102 %
5.2.02.07.01.0004	Belanja Modal Alat Kedokteran Bedah	2.400.000	2.400.000	0	0 %
5.2.02.07.01.0005	Belanja Modal Alat Kesehatan Kebidanan dan Penyakit Kandungan	96.334.070	236.334.070	140.000.000	145 %
5.2.02.07.01.0006	Belanja Modal Alat Kedokteran THT	777.890.102	777.890.102	0	0 %
5.2.02.07.01.0007	Belanja Modal Alat Kedokteran Mata	18.758.250	18.758.250	0	0 %
5.2.02.07.01.0008	Belanja Modal Alat Kedokteran Bagian Penyakit Dalam	2.914.800	2.914.800	0	0 %
5.2.02.07.01.0012	Belanja Modal Alat Kesehatan Rehabilitasi Medis	0	0	0	0 %
5.2.02.07.01.0013	Belanja Modal Alat Kedokteran Neurologi (Saraf)	0	140.000.000	140.000.000	100 %
5.2.02.07.01.0014	Belanja Modal Alat Kedokteran Jantung	0	147.400.000	147.400.000	100 %
5.2.02.07.01.0022	Belanja Modal Alat Kedokteran Jiwa	0	0	0	0 %
5.2.02.07.02	Belanja Modal Alat Kesehatan Umum	14.552.057.676	20.379.460.666	5.827.402.990	40 %
5.2.02.07.02.0005	Belanja Modal Alat Kesehatan Umum Lainnya	14.552.057.676	20.379.460.666	5.827.402.990	40 %
5.2.02.08	Belanja Modal Alat Laboratorium	101.680.022.140	101.529.044.342	(150.977.798)	0 %
5.2.02.08.01	Belanja Modal Unit Alat Laboratorium	4.480.796.600	4.507.189.491	26.392.891	1 %
5.2.02.08.01.0005	Belanja Modal Alat Laboratorium Batuan/Geologi	1.550.000.000	1.550.000.000	0	0 %
5.2.02.08.01.0006	Belanja Modal Alat Laboratorium Bahan Bangunan Konstruksi	0	0	0	0 %
5.2.02.08.01.0007	Belanja Modal Alat Laboratorium Aspal, Cat, dan Kimia	90.500.000	90.500.000	0	0 %
5.2.02.08.01.0010	Belanja Modal Alat Laboratorium Logam, Mesin, dan Listrik	0	0	0	0 %
5.2.02.08.01.0011	Belanja Modal Alat Laboratorium Umum	1.129.220.000	1.129.220.000	0	0 %
5.2.02.08.01.0012	Belanja Modal Alat Laboratorium Mikrobiologi	0	0	0	0 %
5.2.02.08.01.0014	Belanja Modal Alat Laboratorium Patologi	959.027.000	959.027.000	0	0 %
5.2.02.08.01.0018	Belanja Modal Alat Laboratorium Makanan	25.500.000	25.500.000	0	0 %
5.2.02.08.01.0020	Belanja Modal Alat Laboratorium Fisika	0	0	0	0 %
5.2.02.08.01.0033	Belanja Modal Alat Laboratorium Proses Pengolahan Panas	0	13.392.891	13.392.891	100 %
5.2.02.08.01.0034	Belanja Modal Alat Laboratorium Proses Teknologi Tekstil	0	0	0	0 %
5.2.02.08.01.0041	Belanja Modal Alat Laboratorium Pertanian	15.413.600	4.913.600	(10.500.000)	68 %
5.2.02.08.01.0053	Belanja Modal Alat Laboratorium Kesehatan Kerja	0	0	0	0 %
5.2.02.08.01.0063	Belanja Modal Alat Pengukur Gelombang	162.500.000	162.500.000	0	0 %
5.2.02.08.01.0064	Belanja Modal Unit Alat Laboratorium Lainnya	548.636.000	572.136.000	23.500.000	4 %
5.2.02.08.03	Belanja Modal Alat Peraga Praktek Sekolah	93.781.402.580	93.523.831.891	(257.570.689)	0 %
5.2.02.08.03.0001	Alat Peraga Praktek Sekolah Bidang Studi: Bahasa Indonesia	267.352.000	46.562.000	(220.790.000)	83 %
5.2.02.08.03.0004	Belanja Modal Alat Peraga Praktek Sekolah Bidang Studi: IPA Lanjutan	0	0	0	0 %
5.2.02.08.03.0010	Belanja Modal Alat Peraga Praktek Sekolah Bidang Studi: Kesenian	0	0	0	0 %
5.2.02.08.03.0011	Belanja Modal Alat Peraga Praktek Sekolah Bidang Studi: Olahraga	0	0	0	0 %
5.2.02.08.03.0012	Belanja Modal Alat Peraga Praktek Sekolah Bidang Studi: PKN	0	0	0	0 %
5.2.02.08.03.0014	Belanja Modal Alat Peraga Kejuruan	60.953.025.580	60.916.244.891	(36.780.689)	0 %
5.2.02.08.03.0016	Belanja Modal Alat Peraga Praktek Sekolah Lainnya	32.561.025.000	32.561.025.000	0	0 %



**ACEH**  
**RINGKASAN PENJABARAN PERUBAHAN APBD YANG DIKLASIFIKASI MENURUT KELOMPOK, JENIS,**  
**OBJEK, RINCIAN OBJEK, SUB RINCIAN OBJEK PENDAPATAN, BELANJA, DAN PEMBIAYAAN**  
**TAHUN ANGGARAN 2021**

Kode	Uraian	Jumlah (Rp)		Bertambah/(Berkurang)	
		Sebelum Perubahan	Setelah Perubahan	(Rp)	%
5.2.02.08.04	Belanja Modal Alat Laboratorium Fisika Nuklir/Elektronika	6.603.960	16.403.960	9.800.000	148 %
5.2.02.08.04.0002	Belanja Modal Modular Counting and Scientific Electronic	0	9.800.000	9.800.000	100 %
5.2.02.08.04.0005	Belanja Modal System/Power Supply	6.603.960	6.603.960	0	0 %
5.2.02.08.05	Belanja Modal Alat Proteksi Radiasi/Proteksi Lingkungan	0	0	0	0 %
5.2.02.08.05.0001	Alat Ukur Fisika Kesehatan	0	0	0	0 %
5.2.02.08.07	Belanja Modal Alat Laboratorium Lingkungan Hidup	3.389.219.000	3.389.219.000	0	0 %
5.2.02.08.07.0001	Belanja Modal Alat Laboratorium Kualitas Air dan Tanah	3.379.219.000	3.379.219.000	0	0 %
5.2.02.08.07.0005	Belanja Modal Alat Laboratorium Penunjang	10.000.000	10.000.000	0	0 %
5.2.02.08.08	Belanja Modal Peralatan Laboratorium Hydrodinamica	22.000.000	92.400.000	70.400.000	320 %
5.2.02.08.08.0006	Belanja Modal Peralatan Umum	0	70.400.000	70.400.000	100 %
5.2.02.08.08.0011	Belanja Modal Pemesinan:Painting Shop	22.000.000	22.000.000	0	0 %
5.2.02.10	Belanja Modal Komputer	38.460.047.639	39.183.180.085	723.132.446	2 %
5.2.02.10.01	Belanja Modal Komputer Unit	29.816.377.837	30.496.233.674	679.855.837	2 %
5.2.02.10.01.0001	Belanja Modal Komputer Jaringan	504.982.585	457.482.585	(47.500.000)	9 %
5.2.02.10.01.0002	Belanja Modal Personal Computer	16.159.343.800	17.024.773.075	865.429.275	5 %
5.2.02.10.01.0003	Belanja Modal Komputer Unit Lainnya	13.152.051.452	13.013.978.014	(138.073.438)	1 %
5.2.02.10.02	Belanja Modal Peralatan Komputer	8.643.669.802	8.686.946.411	43.276.609	1 %
5.2.02.10.02.0001	Belanja Modal Peralatan Mainframe	314.257.250	314.257.250	0	0 %
5.2.02.10.02.0002	Belanja Modal Peralatan Mini Computer	842.464.357	792.664.357	(49.800.000)	6 %
5.2.02.10.02.0003	Belanja Modal Peralatan Personal Computer	3.672.630.827	3.852.789.695	180.158.868	5 %
5.2.02.10.02.0004	Belanja Modal Peralatan Jaringan	2.795.315.568	2.647.439.259	(147.876.309)	5 %
5.2.02.10.02.0005	Belanja Modal Peralatan Komputer Lainnya	1.019.001.800	1.079.795.850	60.794.050	6 %
5.2.02.11	Belanja Modal Alat Eksplorasi	2.845.980.000	2.845.980.000	0	0 %
5.2.02.11.02	Belanja Modal Alat Eksplorasi Geofisika	2.845.980.000	2.845.980.000	0	0 %
5.2.02.11.02.0002	Belanja Modal Elektronik/Electric	2.845.980.000	2.845.980.000	0	0 %
5.2.02.13	Belanja Modal Alat Produksi, Pengolahan, dan Pemurnian	0	0	0	0 %
5.2.02.13.02	Belanja Modal Produksi	0	0	0	0 %
5.2.02.13.02.0002	Belanja Modal Produksi Lainnya	0	0	0	0 %
5.2.02.15	Belanja Modal Alat Keselamatan Kerja	423.082.365	423.082.365	0	0 %
5.2.02.15.02	Belanja Modal Alat Pelindung	127.401.740	127.401.740	0	0 %
5.2.02.15.02.0002	Belanja Modal Masker	30.301.740	30.301.740	0	0 %
5.2.02.15.02.0003	Belanja Modal Topi Kerja	0	0	0	0 %
5.2.02.15.02.0005	Belanja Modal Sepatu Lapangan	17.100.000	17.100.000	0	0 %
5.2.02.15.02.0006	Belanja Modal Alat Pelindung Lainnya	80.000.000	80.000.000	0	0 %
5.2.02.15.03	Belanja Modal Alat SAR	241.540.000	241.540.000	0	0 %
5.2.02.15.03.0001	Belanja Modal Alat Penolong	0	0	0	0 %
5.2.02.15.03.0002	Belanja Modal Alat Pendukung Pencarian	29.040.000	29.040.000	0	0 %
5.2.02.15.03.0003	Belanja Modal Alat Kerja Bawah Air	212.500.000	212.500.000	0	0 %
5.2.02.15.04	Belanja Modal Alat Kerja Penerbangan	54.140.625	54.140.625	0	0 %
5.2.02.15.04.0005	Belanja Modal Peralatan Fasilitas Listrik Bandar Udara	0	0	0	0 %
5.2.02.15.04.0006	Belanja Modal Alat Ukur Peralatan Fasketrik	54.140.625	54.140.625	0	0 %
5.2.02.16	Belanja Modal Alat Peraga	2.367.000.930	2.367.000.930	0	0 %
5.2.02.16.01	Belanja Modal Alat Peraga Pelatihan dan Percontohan	2.367.000.930	2.367.000.930	0	0 %
5.2.02.16.01.0001	Belanja Modal Alat Peraga Pelatihan	14.000.000	14.000.000	0	0 %
5.2.02.16.01.0002	Belanja Modal Alat Peraga Percontohan	108.000	108.000	0	0 %
5.2.02.16.01.0003	Belanja Modal Alat Peraga Pelatihan dan Percontohan Lainnya	2.352.892.930	2.352.892.930	0	0 %
5.2.02.18	Belanja Modal Rambu-Rambu	14.452.976.753	14.466.726.753	13.750.000	0 %
5.2.02.18.01	Belanja Modal Rambu-Rambu Lalu Lintas Darat	14.452.976.753	14.466.726.753	13.750.000	0 %
5.2.02.18.01.0002	Belanja Modal Rambu Tidak Bersuar	14.452.976.753	14.466.726.753	13.750.000	0 %
5.2.02.19	Belanja Modal Peralatan Olahraga	95.181.304	7.595.181.304	7.500.000.000	7.880 %
5.2.02.19.01	Belanja Modal Peralatan Olahraga	95.181.304	7.595.181.304	7.500.000.000	7.880 %
5.2.02.19.01.0002	Belanja Modal Peralatan Permainan	0	0	0	0 %
5.2.02.19.01.0006	Belanja Modal Peralatan Olahraga Lainnya	95.181.304	7.595.181.304	7.500.000.000	7.880 %
5.2.02.99	Belanja Modal Peralatan dan Mesin BLUD	962.500.000	962.500.000	0	0 %
5.2.02.99.99	Belanja Modal Peralatan dan Mesin BLUD	962.500.000	962.500.000	0	0 %
5.2.02.99.99.9999	Belanja Modal Peralatan dan Mesin BLUD	962.500.000	962.500.000	0	0 %
5.2.03	Belanja Modal Gedung dan Bangunan	1.090.490.036.873	1.053.964.400.810	(36.525.636.063)	3 %
5.2.03.01	Belanja Modal Bangunan Gedung	1.089.554.503.674	1.053.028.867.611	(36.525.636.063)	3 %
5.2.03.01.01	Belanja Modal Bangunan Gedung Tempat Kerja	1.078.843.922.856	1.042.733.166.389	(36.110.756.467)	3 %
5.2.03.01.01.0001	Belanja Modal Bangunan Gedung Kantor	437.854.420.140	411.380.336.812	(26.474.083.328)	6 %
5.2.03.01.01.0002	Belanja Modal Bangunan Gudang	167.200.000	167.200.000	0	0 %
5.2.03.01.01.0006	Belanja Modal Bangunan Kesehatan	203.122.200.524	197.461.306.613	(5.660.893.911)	3 %
5.2.03.01.01.0010	Belanja Modal Bangunan Gedung Tempat Pendidikan	304.671.585.880	303.410.870.714	(1.260.715.166)	0 %
5.2.03.01.01.0011	Belanja Modal Bangunan Gedung Tempat Olahraga	33.100.000.000	33.100.000.000	0	0 %
5.2.03.01.01.0013	Belanja Modal Bangunan Gedung untuk Pos Jaga	6.000.000	6.000.000	0	0 %
5.2.03.01.01.0017	Belanja Modal Bangunan Gedung Museum	6.546.272.477	6.546.272.477	0	0 %
5.2.03.01.01.0018	Belanja Modal Bangunan Gedung Terminal/Pelabuhan/Bandara	28.509.309.128	28.509.309.128	0	0 %
5.2.03.01.01.0027	Belanja Modal Bangunan Tempat Pelelangan Ikan (TPI)	99.825.000	99.825.000	0	0 %
5.2.03.01.01.0028	Belanja Modal Bangunan Industri	0	0	0	0 %
5.2.03.01.01.0029	Belanja Modal Bangunan Peternakan/Perikanan	2.305.000.000	2.305.000.000	0	0 %
5.2.03.01.01.0030	Belanja Modal Bangunan Gedung Tempat Kerja Lainnya	33.417.920.721	30.702.856.659	(2.715.064.062)	8 %

4



**ACEH**  
**RINGKASAN PENJABARAN PERUBAHAN APBD YANG DIKLASIFIKASI MENURUT KELOMPOK, JENIS,**  
**OBJEK, RINCIAN OBJEK, SUB RINCIAN OBJEK PENDAPATAN, BELANJA, DAN PEMBIAYAAN**  
**TAHUN ANGGARAN 2021**

Kode	Uraian	Jumlah (Rp)		Bertambah/(Berkurang)	
		Sebelum Perubahan	Setelah Perubahan	(Rp)	%
5.2.03.01.01.0032	Belanja Modal Bangunan Fasilitas Umum	28.698.663.833	28.698.663.833	0	0 %
5.2.03.01.01.0033	Belanja Modal Bangunan Parkir	175.000.000	175.000.000	0	0 %
5.2.03.01.01.0036	Belanja Modal Taman	20.525.153	20.525.153	0	0 %
5.2.03.01.01.0037	Belanja Modal Bangunan Gedung Tempat Kerja Lainnya	150.000.000	150.000.000	0	0 %
5.2.03.01.02	Belanja Modal Bangunan Gedung Tempat Tinggal	10.710.580.818	10.295.701.222	(414.879.596)	4 %
5.2.03.01.02.0005	Belanja Modal Asrama	7.716.000.000	7.734.390.625	18.390.625	0 %
5.2.03.01.02.0010	Belanja Modal Panti Asuhan	39.109.375	20.718.750	(18.390.625)	47 %
5.2.03.01.02.0013	Belanja Modal Bangunan Gedung Tempat Tinggal Lainnya	2.955.471.443	2.540.591.847	(414.879.596)	14 %
5.2.03.02	Belanja Modal Monumen	99.983.199	99.983.199	0	0 %
5.2.03.02.01	Belanja Modal Candi/Tugu Peringatan/Prasasti	99.983.199	99.983.199	0	0 %
5.2.03.02.01.0004	Belanja Modal Candi/Tugu Peringatan/Prasasti Lainnya	99.983.199	99.983.199	0	0 %
5.2.03.04	Belanja Modal Tugu Titik Kontrol/Pasti	835.550.000	835.550.000	0	0 %
5.2.03.04.01	Belanja Modal Tugu/Tanda Batas	835.550.000	835.550.000	0	0 %
5.2.03.04.01.0004	Belanja Modal Pagar	835.550.000	835.550.000	0	0 %
5.2.04	Belanja Modal Jalan, Jaringan, dan Irigasi	1.595.091.662.803	1.595.091.662.803	0	0 %
5.2.04.01	Belanja Modal Jalan dan Jembatan	1.271.566.819.237	1.271.566.819.237	0	0 %
5.2.04.01.01	Belanja Modal Jalan	1.203.429.345.800	1.203.429.345.800	0	0 %
5.2.04.01.01.0001	Belanja Modal Jalan Nasional	0	0	0	0 %
5.2.04.01.01.0002	Belanja Modal Jalan Provinsi	1.157.541.699.800	1.157.541.699.800	0	0 %
5.2.04.01.01.0009	Belanja Modal Jalan Khusus	7.176.146.000	7.176.146.000	0	0 %
5.2.04.01.01.0010	Belanja Modal Jalan Lainnya	38.711.500.000	38.711.500.000	0	0 %
5.2.04.01.02	Belanja Modal Jembatan	68.137.473.437	68.137.473.437	0	0 %
5.2.04.01.02.0002	Belanja Modal Jembatan pada Jalan Provinsi	67.637.473.437	67.637.473.437	0	0 %
5.2.04.01.02.0013	Belanja Modal Jembatan Lainnya	500.000.000	500.000.000	0	0 %
5.2.04.02	Belanja Modal Bangunan Air	313.881.942.704	313.881.942.704	0	0 %
5.2.04.02.01	Belanja Modal Bangunan Air Irigasi	133.255.131.852	133.255.131.852	0	0 %
5.2.04.02.01.0001	Belanja Modal Bangunan Waduk Irigasi	915.178.750	915.178.750	0	0 %
5.2.04.02.01.0002	Belanja Modal Bangunan Pengambilan Irigasi	6.800.000.000	6.800.000.000	0	0 %
5.2.04.02.01.0003	Belanja Modal Bangunan Pembawa Irigasi	121.580.953.102	121.580.953.102	0	0 %
5.2.04.02.01.0004	Belanja Modal Bangunan Pembuang Irigasi	500.000.000	500.000.000	0	0 %
5.2.04.02.01.0006	Belanja Modal Bangunan Pelengkap Irigasi	1.500.000.000	1.500.000.000	0	0 %
5.2.04.02.01.0007	Belanja Modal Bangunan Sawah Irigasi	110.000.000	110.000.000	0	0 %
5.2.04.02.01.0008	Belanja Modal Bangunan Air Irigasi Lainnya	1.849.000.000	1.849.000.000	0	0 %
5.2.04.02.04	Belanja Modal Bangunan Pengaman Sungai/Pantai dan Penanggulangan Bencana Alam	172.976.470.852	172.976.470.852	0	0 %
5.2.04.02.04.0001	Belanja Modal Bangunan Pengaman Sungai/Pantai dan Penanggulangan Bencana Alam	4.365.000.000	4.365.000.000	0	0 %
5.2.04.02.04.0004	Belanja Modal Bangunan Pembuang Pengaman Sungai	2.440.000.000	2.440.000.000	0	0 %
5.2.04.02.04.0005	Belanja Modal Bangunan Pengaman Pengamanan Sungai/Pantai	166.171.470.852	166.171.470.852	0	0 %
5.2.04.02.06	Belanja Modal Bangunan Air Bersih/Air Baku	7.650.340.000	7.650.340.000	0	0 %
5.2.04.02.06.0001	Belanja Modal Bangunan Waduk Air Bersih/Air Baku	5.779.000.000	5.779.000.000	0	0 %
5.2.04.02.06.0002	Belanja Modal Bangunan Pengambilan Air Bersih/Air Baku	500.000.000	500.000.000	0	0 %
5.2.04.02.06.0006	Belanja Modal Bangunan Air Bersih/Air Baku Lainnya	1.371.340.000	1.371.340.000	0	0 %
5.2.04.03	Belanja Modal Instalasi	9.561.500.862	9.561.500.862	0	0 %
5.2.04.03.01	Belanja Modal Instalasi Air Bersih/Air Baku	9.337.900.862	9.337.900.862	0	0 %
5.2.04.03.01.0001	Belanja Modal Instalasi Air Permukaan	7.946.100.862	7.946.100.862	0	0 %
5.2.04.03.01.0005	Belanja Modal Instalasi Air Bersih/Air Baku Lainnya	1.391.800.000	1.391.800.000	0	0 %
5.2.04.03.03	Belanja Modal Instalasi Pengolahan Sampah	20.800.000	20.800.000	0	0 %
5.2.04.03.03.0003	Belanja Modal Bangunan Penampung Sampah	20.800.000	20.800.000	0	0 %
5.2.04.03.04	Belanja Modal Instalasi Pengolahan Bahan Bangunan	202.800.000	202.800.000	0	0 %
5.2.04.03.04.0004	Belanja Modal Instalasi Pengolahan Bahan Bangunan Lainnya	202.800.000	202.800.000	0	0 %
5.2.04.03.10	Belanja Modal Instalasi Lain	0	0	0	0 %
5.2.04.03.10.0001	Belanja Modal Instalasi Lain	0	0	0	0 %
5.2.04.04	Belanja Modal Jaringan	0	81.400.000	81.400.000	100 %
5.2.04.04.02	Belanja Modal Jaringan Listrik	0	81.400.000	81.400.000	100 %
5.2.04.04.02.0003	Belanja Modal Jaringan Listrik Lainnya	0	81.400.000	81.400.000	100 %
5.2.04.04.04	Belanja Modal Jaringan Gas	0	0	0	0 %
5.2.04.04.04.0004	Belanja Modal Jaringan BBM	0	0	0	0 %
5.2.05	Belanja Modal Aset Tetap Lainnya	202.300.992.691	201.732.730.092	(568.262.599)	0 %
5.2.05.01	Belanja Modal Bahan Perpustakaan	92.893.407.019	92.893.407.019	0	0 %
5.2.05.01.01	Belanja Modal Bahan Perpustakaan Tercetak	89.808.407.257	89.808.407.257	0	0 %
5.2.05.01.01.0001	Belanja Modal Buku Umum	89.772.570.000	89.664.070.000	(108.500.000)	0 %
5.2.05.01.01.0003	Belanja Modal Buku Agama	0	108.500.000	108.500.000	100 %
5.2.05.01.01.0011	Belanja Modal Buku Laporan	5.987.257	5.987.257	0	0 %
5.2.05.01.01.0012	Belanja Modal Bahan Perpustakaan Tercetak Lainnya	29.850.000	29.850.000	0	0 %
5.2.05.01.02	Belanja Modal Bahan Perpustakaan Terekam dan Bentuk Mikro	2.944.999.762	2.944.999.762	0	0 %
5.2.05.01.02.0001	Belanja Modal Audio Visual	2.944.999.762	2.944.999.762	0	0 %
5.2.05.01.03	Belanja Modal Kartografi, Naskah, dan Lukisan	50.000.000	50.000.000	0	0 %
5.2.05.01.03.0002	Belanja Modal Naskah (Manuskrip)/Asli	50.000.000	50.000.000	0	0 %
5.2.05.01.04	Belanja Modal Musik	90.000.000	90.000.000	0	0 %
5.2.05.01.04.0001	Belanja Modal Karya Musik	0	0	0	0 %

44



**ACEH**  
**RINGKASAN PENJABARAN PERUBAHAN APBD YANG DIKLASIFIKASI MENURUT KELOMPOK, JENIS,**  
**OBJEK, RINCIAN OBJEK, SUB RINCIAN OBJEK PENDAPATAN, BELANJA, DAN PEMBIAYAAN**  
**TAHUN ANGGARAN 2021**

Kode	Uraian	Jumlah (Rp)		Bertambah/(Berkurang)	
		Sebelum Perubahan	Setelah Perubahan	(Rp)	%
5.2.05.01.04.0002	Belanja Modal Musik Lainnya	90.000.000	90.000.000	0	0%
5.2.05.02	Belanja Modal Barang Bercorak Kesenian/Kebudayaan/Olahraga	244.700.000	244.700.000	0	0%
5.2.05.02.01	Belanja Modal Barang Bercorak Kesenian	14.500.000	14.500.000	0	0%
5.2.05.02.01.0001	Belanja Modal Alat Musik	14.500.000	14.500.000	0	0%
5.2.05.02.02	Belanja Modal Alat Bercorak Kebudayaan	186.300.000	186.300.000	0	0%
5.2.05.02.02.0002	Belanja Modal Maket, Miniatur, Replika, Foto Dokumen, dan Benda Bersejarah	105.300.000	105.300.000	0	0%
5.2.05.02.02.0004	Belanja Modal Alat Bercorak Kebudayaan Lainnya	81.000.000	81.000.000	0	0%
5.2.05.02.03	Belanja Modal Tanda Penghargaan	43.900.000	43.900.000	0	0%
5.2.05.02.03.0002	Belanja Modal Tanda Penghargaan Bidang Lainnya	43.900.000	43.900.000	0	0%
5.2.05.03	Belanja Modal Hewan	3.229.310.966	3.229.310.966	0	0%
5.2.05.03.02	Belanja Modal Ternak	3.229.310.966	3.229.310.966	0	0%
5.2.05.03.02.0001	Belanja Modal Ternak Potong	3.229.310.966	3.229.310.966	0	0%
5.2.05.06	Belanja Modal Barang Koleksi Non Budaya	200.000.000	200.000.000	0	0%
5.2.05.06.01	Belanja Modal Barang Koleksi Non Budaya	200.000.000	200.000.000	0	0%
5.2.05.06.01.0007	Belanja Modal Barang Koleksi Non Budaya Lainnya	200.000.000	200.000.000	0	0%
5.2.05.07	Belanja Modal Aset Tetap Dalam Renovasi	0	0	0	0%
5.2.05.07.01	Belanja Modal Aset Tetap Dalam Renovasi	0	0	0	0%
5.2.05.07.01.0001	Belanja Modal Aset Tetap Dalam Renovasi	0	0	0	0%
5.2.05.08	Belanja Modal Aset Tidak Berwujud	10.473.412.156	10.473.412.156	0	0%
5.2.05.08.01	Belanja Modal Aset Tidak Berwujud	10.473.412.156	10.473.412.156	0	0%
5.2.05.08.01.0002	Belanja Modal Lisensi dan Franchise	1.256.058.500	1.256.058.500	0	0%
5.2.05.08.01.0005	Belanja Modal Software	2.233.413.656	2.233.413.656	0	0%
5.2.05.08.01.0006	Belanja Modal Kajian	6.800.000.000	6.800.000.000	0	0%
5.2.05.08.01.0009	Belanja Modal Aset Tidak Berwujud Lainnya	183.940.000	183.940.000	0	0%
5.2.05.BB	Belanja Modal Aset Tetap Lainnya BOS	77.596.440.000	77.596.440.000	0	0%
5.2.05.BB.BB	Belanja Modal Aset Tetap Lainnya BOS	77.596.440.000	77.596.440.000	0	0%
5.2.05.BB.BB.BBBB	Belanja Modal Aset Tetap Lainnya BOS	77.596.440.000	77.596.440.000	0	0%
5.2.05.99	Belanja Modal Aset Tetap Lainnya BLUD	17.663.722.550	17.095.459.951	(568.262.599)	3%
5.2.05.99.99	Belanja Modal Aset Tetap Lainnya BLUD	17.663.722.550	17.095.459.951	(568.262.599)	3%
5.2.05.99.99.9999	Belanja Modal Aset Tetap Lainnya BLUD	17.663.722.550	17.095.459.951	(568.262.599)	3%
<b>5.3</b>	<b>BELANJA TIDAK TERDUGA</b>	<b>347.873.793.729</b>	<b>147.985.369.115</b>	<b>(199.888.424.614)</b>	<b>57%</b>
5.3.01	Belanja Tidak Terduga	347.873.793.729	147.985.369.115	(199.888.424.614)	57%
5.3.01.01	Belanja Tidak Terduga	347.873.793.729	147.985.369.115	(199.888.424.614)	57%
5.3.01.01.01	Belanja Tidak Terduga	347.873.793.729	147.985.369.115	(199.888.424.614)	57%
5.3.01.01.01.0001	Belanja Tidak Terduga	347.873.793.729	147.985.369.115	(199.888.424.614)	57%
<b>5.4</b>	<b>BELANJA TRANSFER</b>	<b>3.093.592.153.192</b>	<b>2.960.457.145.733</b>	<b>(133.135.007.459)</b>	<b>4%</b>
5.4.01	Belanja Bagi Hasil	811.201.817.610	811.201.817.610	0	0%
5.4.01.01	Belanja Bagi Hasil Pajak Daerah Kepada Pemerintahan Kabupaten/Kota dan Desa	811.201.817.610	811.201.817.610	0	0%
5.4.01.01.01	Belanja Bagi Hasil Pajak Daerah Kepada Pemerintahan Kabupaten	811.201.817.610	811.201.817.610	0	0%
5.4.01.01.01.0001	Belanja Bagi Hasil Pajak Daerah Kepada Pemerintahan Kabupaten	811.201.817.610	811.201.817.610	0	0%
5.4.02	Belanja Bantuan Keuangan	2.282.390.335.582	2.149.255.328.123	(133.135.007.459)	6%
5.4.02.03	Belanja Bantuan Keuangan Daerah Provinsi ke Kabupaten/Kota	2.282.390.335.582	2.149.255.328.123	(133.135.007.459)	6%
5.4.02.03.02	Belanja Bantuan Keuangan Khusus Daerah Provinsi ke Kabupaten/Kota	2.282.390.335.582	2.149.255.328.123	(133.135.007.459)	6%
5.4.02.03.02.0001	Belanja Bantuan Keuangan Khusus Daerah Provinsi ke Kabupaten/Kota	2.282.390.335.582	2.149.255.328.123	(133.135.007.459)	6%
	<b>Jumlah Belanja</b>	<b>16.763.469.972.136</b>	<b>16.482.338.309.498</b>	<b>(281.131.662.638)</b>	<b>2%</b>
	<b>Total Surplus/(Defisit)</b>	<b>(2.580.075.759.194)</b>	<b>(2.617.359.855.556)</b>	<b>(37.284.096.362)</b>	<b>-1%</b>
<b>6</b>	<b>PEMBIAYAAN</b>				
<b>6.1</b>	<b>PENERIMAAN PEMBIAYAAN</b>	<b>2.887.075.759.194</b>	<b>2.924.359.855.556</b>	<b>37.284.096.362</b>	<b>1%</b>
6.1.01	Sisa Lebih Perhitungan Anggaran Tahun Sebelumnya	2.887.075.759.194	2.924.359.855.556	37.284.096.362	1%
	<b>Jumlah Penerimaan Pembiayaan</b>	<b>2.887.075.759.194</b>	<b>2.924.359.855.556</b>	<b>37.284.096.362</b>	<b>1%</b>
<b>6.2</b>	<b>PENGELUARAN PEMBIAYAAN</b>	<b>307.000.000.000</b>	<b>307.000.000.000</b>	<b>0</b>	<b>0%</b>
6.2.01	Pembentukan Dana Cadangan	65.000.000.000	65.000.000.000	0	0%
6.2.02	Penyertaan Modal Daerah	242.000.000.000	242.000.000.000	0	0%
6.2.02.02	Penyertaan Modal Daerah pada Badan Usaha Milik Daerah (BUMD)	242.000.000.000	242.000.000.000	0	0%
6.2.02.02.01	Penyertaan Modal Daerah pada BUMD	242.000.000.000	242.000.000.000	0	0%
6.2.02.02.01.0001	Penyertaan Modal Daerah pada BUMD	242.000.000.000	242.000.000.000	0	0%
	<b>Jumlah Pengeluaran Pembiayaan</b>	<b>307.000.000.000</b>	<b>307.000.000.000</b>	<b>0</b>	<b>0%</b>
	<b>Pembiayaan Netto</b>	<b>2.580.075.759.194</b>	<b>2.617.359.855.556</b>	<b>37.284.096.362</b>	<b>1%</b>

4



GUBERNUR ACEH

NOVA IRIANSYAH



**ACEH**  
**PENJABARAN PERUBAHAN APBD MENURUT URUSAN PEMERINTAHAN DAERAH, ORGANISASI, PROGRAM, KEGIATAN, SUB KEGIATAN, KELOMPOK, JENIS, OBJEK, RINCIAN OBJEK, SUB RINCIAN OBJEK PENDAPATAN, BELANJA, DAN PEMBIAYAAN TAHUN ANGGARAN 2021**

Urusan Pemerintahan : 9.01 DINAS SYARIAH ISLAM ACEH  
 Organisasi : 9.01.0.00.0.00.05 Sekretariat Baitul Mal Aceh

Kode Rekening										Uraian	Sebelum Perubahan	Sosudah Perubahan	Bertambah/(Berkurang)	Penjelasan	Keterangan	
9	01	9.01.0.00.0.00.05.0000	00	0.00	00	4				PENDAPATAN DAERAH						
9	01	9.01.0.00.0.00.05.0000	00	0.00	00	4	1			PENDAPATAN ASLI DAERAH (PAD)	111.100.000.000	111.100.000.000	0			
9	01	9.01.0.00.0.00.05.0000	00	0.00	00	4	1	04		Lain-lain PAD yang Sah	111.100.000.000	111.100.000.000	0			
9	01	9.01.0.00.0.00.05.0000	00	0.00	00	4	1	04	22	Pendapatan Zakat, Infaq, Shadaqah, dan Wakaf	111.100.000.000	111.100.000.000	0			
9	01	9.01.0.00.0.00.05.0000	00	0.00	00	4	1	04	22	01	Pendapatan Zakat	111.100.000.000	111.100.000.000	0		
<b>Jumlah Pendapatan</b>											<b>111.100.000.000</b>	<b>111.100.000.000</b>	<b>0</b>			
0	00	9.01.0.00.0.00.05.0000	00	0.00	00	5				<b>BELANJA</b>						
9	01	9.01.0.00.0.00.05.0000	00	0.00	00					<b>KEKHUSUSAN ACEH</b>	<b>328.439.615.233</b>	<b>328.191.515.233</b>	<b>(248.100.000)</b>			
9	01	9.01.0.00.0.00.05.0000	04	0.00	00					<b>PROGRAM BAITUL MAL ACEH</b>	<b>315.687.307.949</b>	<b>315.687.307.949</b>	<b>0</b>			
9	01	9.01.0.00.0.00.05.0000	04	1.01	00					<b>Pengelolaan Ziswaf</b>	<b>1.958.643.000</b>	<b>1.958.643.000</b>	<b>0</b>			
9	01	9.01.0.00.0.00.05.0000	04	1.01	01					Penyusunan Perencanaan Ziswaf	1.958.643.000	1.958.643.000	0			
9	01	9.01.0.00.0.00.05.0000	04	1.01	01	5	1			<b>BELANJA OPERASI</b>	1.958.643.000	1.958.643.000	0			
9	01	9.01.0.00.0.00.05.0000	04	1.01	01	5	1	02		Belanja Barang dan Jasa	1.958.643.000	1.958.643.000	0			
9	01	9.01.0.00.0.00.05.0000	04	1.01	01	5	1	02	01	Belanja Barang	125.300.000	176.866.000	51.566.000			
9	01	9.01.0.00.0.00.05.0000	04	1.01	01	5	1	02	01	01	Belanja Barang Pakai Habis	125.300.000	176.866.000	51.566.000		
9	01	9.01.0.00.0.00.05.0000	04	1.01	01	5	1	02	02	Belanja Jasa	262.600.000	281.800.000	19.200.000			
9	01	9.01.0.00.0.00.05.0000	04	1.01	01	5	1	02	01	01	Belanja Jasa Kantor	240.600.000	259.800.000	19.200.000		
9	01	9.01.0.00.0.00.05.0000	04	1.01	01	5	1	02	02	05	Belanja Sewa Gedung dan Bangunan	22.000.000	22.000.000	0		
9	01	9.01.0.00.0.00.05.0000	04	1.01	01	5	1	02	04	Belana Perjalanan Dinas	1.570.743.000	1.499.977.000	(70.766.000)			
9	01	9.01.0.00.0.00.05.0000	04	1.01	01	5	1	02	04	01	Belanja Perjalanan Dinas Dalam Negeri	1.570.743.000	1.499.977.000	(70.766.000)		
9	01	9.01.0.00.0.00.05.0000	04	1.02	00					<b>Peningkatan Kualitas dan Akses Informasi Baitul Mal</b>	<b>659.040.000</b>	<b>659.040.000</b>	<b>0</b>			
9	01	9.01.0.00.0.00.05.0000	04	1.02	01					Sosialisasi dan Edukasi Kesadaran Ziswaf	659.040.000	659.040.000	0			
9	01	9.01.0.00.0.00.05.0000	04	1.02	01	5	1			<b>BELANJA OPERASI</b>	659.040.000	659.040.000	0			
9	01	9.01.0.00.0.00.05.0000	04	1.02	01	5	1	02		Belanja Barang dan Jasa	659.040.000	659.040.000	0			
9	01	9.01.0.00.0.00.05.0000	04	1.02	01	5	1	02	01	Belanja Barang	20.040.000	20.040.000	0			
9	01	9.01.0.00.0.00.05.0000	04	1.02	01	5	1	02	01	01	Belanja Barang Pakai Habis	20.040.000	20.040.000	0		
9	01	9.01.0.00.0.00.05.0000	04	1.02	01	5	1	02	02	Belanja Jasa	639.000.000	589.000.000	(50.000.000)			
9	01	9.01.0.00.0.00.05.0000	04	1.02	01	5	1	02	01	01	Belanja Jasa Kantor	609.000.000	564.000.000	(45.000.000)		
9	01	9.01.0.00.0.00.05.0000	04	1.02	01	5	1	02	02	12	Belanja Kursus/Pelatihan, Sosialisasi, Bimbingan Teknis serta Pendidikan dan Pelatihan	30.000.000	25.000.000	(5.000.000)		
9	01	9.01.0.00.0.00.05.0000	04	1.02	01	5	1	02	04	Belana Perjalanan Dinas	0	50.000.000	50.000.000			
9	01	9.01.0.00.0.00.05.0000	04	1.02	01	5	1	02	04	01	Belanja Perjalanan Dinas Dalam Negeri	0	50.000.000	50.000.000		
9	01	9.01.0.00.0.00.05.0000	04	1.03	00					<b>Peningkatan Pendistribusian dan Pendayagunaan Ziswaf</b>	<b>313.069.624.949</b>	<b>313.069.624.949</b>	<b>0</b>			
9	01	9.01.0.00.0.00.05.0000	04	1.03	01					Pendistribusian dan Pendayagunaan ZIS Senif Fakir	15.120.000.000	15.120.000.000	0			
9	01	9.01.0.00.0.00.05.0000	04	1.03	01	5	1			<b>BELANJA OPERASI</b>	15.120.000.000	15.120.000.000	0			
9	01	9.01.0.00.0.00.05.0000	04	1.03	01	5	1	06		Belanja Bantuan Sosial	15.120.000.000	15.120.000.000	0			
9	01	9.01.0.00.0.00.05.0000	04	1.03	01	5	1	06	01	Belanja Bantuan Sosial kepada Individu	15.120.000.000	15.120.000.000	0			
9	01	9.01.0.00.0.00.05.0000	04	1.03	01	5	1	06	01	01	Belanja Bantuan Sosial Uang yang direncanakan kepada Individu	15.120.000.000	15.120.000.000	0		
9	01	9.01.0.00.0.00.05.0000	04	1.03	02					Pendistribusian dan Pendayagunaan ZIS Senif Miskin	68.196.000.000	68.196.000.000	0			
9	01	9.01.0.00.0.00.05.0000	04	1.03	02	5	1			<b>BELANJA OPERASI</b>	68.196.000.000	68.196.000.000	0			
9	01	9.01.0.00.0.00.05.0000	04	1.03	02	5	1	06		Belanja Bantuan Sosial	68.196.000.000	68.196.000.000	0			
9	01	9.01.0.00.0.00.05.0000	04	1.03	02	5	1	06	01	Belanja Bantuan Sosial kepada Individu	68.196.000.000	68.196.000.000	0			
9	01	9.01.0.00.0.00.05.0000	04	1.03	02	5	1	06	01	01	Belanja Bantuan Sosial Uang yang direncanakan kepada Individu	68.196.000.000	68.196.000.000	0		

*M*



**ACEH**  
**PENJABARAN PERUBAHAN APBD MENURUT URUSAN PEMERINTAHAN DAERAH, ORGANISASI, PROGRAM, KEGIATAN, SUB KEGIATAN, KELOMPOK, JENIS, OBJEK, RINCIAN OBJEK, SUB RINCIAN OBJEK PENDAPATAN, BELANJA, DAN PEMBIAYAAN TAHUN ANGGARAN 2021**

Urusan Pemerintahan : 9.01 DINAS SYARIAT ISLAM ACEH  
 Organisasi : 9.01.0.00.0.00.05 Sekretariat Baitul Mal Aceh

Kode Rekening		Uraian	Sebelum Perubahan	Sesudah Perubahan	Bertambah/(Berkurang)	Penjelasan	Keterangan
9 01	9.01.0.00.0.00.05.0000	04 1.03 03					
		Pendistribusian dan Pendayagunaan ZIS Senif Amil	800.000.000	800.000.000	0		
9 01	9.01.0.00.0.00.05.0000	04 1.03 03 5 1					
		BELANJA OPERASI	800.000.000	800.000.000	0		
9 01	9.01.0.00.0.00.05.0000	04 1.03 03 5 1 06					
		Belanja Bantuan Sosial	800.000.000	800.000.000	0		
9 01	9.01.0.00.0.00.05.0000	04 1.03 03 5 1 06 01					
		Belanja Bantuan Sosial kepada Individu	800.000.000	800.000.000	0		
9 01	9.01.0.00.0.00.05.0000	04 1.03 03 5 1 06 01 01					
		Belanja Bantuan Sosial Uang yang direncanakan kepada Individu	800.000.000	800.000.000	0		
9 01	9.01.0.00.0.00.05.0000	04 1.03 04					
		Pendistribusian dan Pendayagunaan ZIS Senif Muallaf	4.666.455.585	4.666.455.585	0		
9 01	9.01.0.00.0.00.05.0000	04 1.03 04 5 1					
		BELANJA OPERASI	4.666.455.585	4.666.455.585	0		
9 01	9.01.0.00.0.00.05.0000	04 1.03 04 5 1 06					
		Belanja Bantuan Sosial	4.666.455.585	4.666.455.585	0		
9 01	9.01.0.00.0.00.05.0000	04 1.03 04 5 1 06 01					
		Belanja Bantuan Sosial kepada Individu	4.666.455.585	4.666.455.585	0		
9 01	9.01.0.00.0.00.05.0000	04 1.03 04 5 1 06 01 01					
		Belanja Bantuan Sosial Uang yang direncanakan kepada Individu	4.666.455.585	4.666.455.585	0		
9 01	9.01.0.00.0.00.05.0000	04 1.03 05					
		Pendistribusian dan Pendayagunaan ZIS Senif Gharimin	4.600.000.000	4.600.000.000	0		
9 01	9.01.0.00.0.00.05.0000	04 1.03 05 5 1					
		BELANJA OPERASI	4.600.000.000	4.600.000.000	0		
9 01	9.01.0.00.0.00.05.0000	04 1.03 05 5 1 06					
		Belanja Bantuan Sosial	4.600.000.000	4.600.000.000	0		
9 01	9.01.0.00.0.00.05.0000	04 1.03 05 5 1 06 01					
		Belanja Bantuan Sosial kepada Individu	4.600.000.000	4.600.000.000	0		
9 01	9.01.0.00.0.00.05.0000	04 1.03 05 5 1 06 01 01					
		Belanja Bantuan Sosial Uang yang direncanakan kepada Individu	4.600.000.000	4.600.000.000	0		
9 01	9.01.0.00.0.00.05.0000	04 1.03 06					
		Pendistribusian dan Pendayagunaan ZIS Senif Fisabilillah	5.050.000.000	5.050.000.000	0		
9 01	9.01.0.00.0.00.05.0000	04 1.03 06 5 1					
		BELANJA OPERASI	5.050.000.000	5.050.000.000	0		
9 01	9.01.0.00.0.00.05.0000	04 1.03 06 5 1 06					
		Belanja Bantuan Sosial	5.050.000.000	5.050.000.000	0		
9 01	9.01.0.00.0.00.05.0000	04 1.03 06 5 1 06 01					
		Belanja Bantuan Sosial kepada Individu	5.050.000.000	5.050.000.000	0		
9 01	9.01.0.00.0.00.05.0000	04 1.03 06 5 1 06 01 01					
		Belanja Bantuan Sosial Uang yang direncanakan kepada Individu	5.050.000.000	5.050.000.000	0		
9 01	9.01.0.00.0.00.05.0000	04 1.03 07					
		Pendistribusian dan Pendayagunaan ZIS Senif Ibnu Sabil	23.741.700.000	23.741.700.000	0		
9 01	9.01.0.00.0.00.05.0000	04 1.03 07 5 1					
		BELANJA OPERASI	23.741.700.000	23.741.700.000	0		
9 01	9.01.0.00.0.00.05.0000	04 1.03 07 5 1 06					
		Belanja Bantuan Sosial	23.741.700.000	23.741.700.000	0		
9 01	9.01.0.00.0.00.05.0000	04 1.03 07 5 1 06 01					
		Belanja Bantuan Sosial kepada Individu	23.741.700.000	23.741.700.000	0		
9 01	9.01.0.00.0.00.05.0000	04 1.03 07 5 1 06 01 01					
		Belanja Bantuan Sosial Uang yang direncanakan kepada Individu	23.741.700.000	23.741.700.000	0		
9 01	9.01.0.00.0.00.05.0000	04 1.03 08					
		Pendistribusian dan Pendayagunaan ZIS Senif Infaq	190.895.469.364	190.895.469.364	0		
9 01	9.01.0.00.0.00.05.0000	04 1.03 08 5 1					
		BELANJA OPERASI	190.895.469.364	190.895.469.364	0		
9 01	9.01.0.00.0.00.05.0000	04 1.03 08 5 1 06					
		Belanja Bantuan Sosial	190.895.469.364	190.895.469.364	0		
9 01	9.01.0.00.0.00.05.0000	04 1.03 08 5 1 06 01					
		Belanja Bantuan Sosial kepada Individu	190.895.469.364	190.895.469.364	0		
9 01	9.01.0.00.0.00.05.0000	04 1.03 08 5 1 06 01 01					
		Belanja Bantuan Sosial Uang yang direncanakan kepada Individu	190.895.469.364	190.895.469.364	0		
9 01	9.01.0.00.0.00.05.0000	01 0.00 00					
		<b>PROGRAM PENUNJANG URUSAN PEMERINTAHAN DAERAH PROVINSI</b>	<b>12.752.307.284</b>	<b>12.504.207.284</b>	<b>(248.100.000)</b>		
9 01	9.01.0.00.0.00.05.0000	01 1.01 00					
		<b>Perencanaan, Penganggaran, dan Evaluasi Kinerja Perangkat Daerah</b>	<b>381.025.500</b>	<b>381.025.500</b>	<b>0</b>		
9 01	9.01.0.00.0.00.05.0000	01 1.01 04					
		Koordinasi dan Penyusunan DPA-SKPD	381.025.500	381.025.500	0		
9 01	9.01.0.00.0.00.05.0000	01 1.01 04 5 1					
		BELANJA OPERASI	381.025.500	381.025.500	0		
9 01	9.01.0.00.0.00.05.0000	01 1.01 04 5 1 02					
		Belanja Barang dan Jasa	381.025.500	381.025.500	0		
9 01	9.01.0.00.0.00.05.0000	01 1.01 04 5 1 02 01					
		Belanja Barang	119.274.500	85.127.500	(34.147.000)		

M



**ACEH**  
**PENJABARAN PERUBAHAN APBD MENURUT URUSAN PEMERINTAHAN DAERAH, ORGANISASI, PROGRAM, KEGIATAN, SUB KEGIATAN, KELOMPOK, JENIS, OBJEK, RINCIAN OBJEK, SUB RINCIAN OBJEK PENDAPATAN, BELANJA, DAN PEMBIAYAAN TAHUN ANGGARAN 2021**

Urusan Pemerintahan : 9.01 DINAS SVARIAT ISLAM ACEH  
 Organisasi : 9.01.0.00.0.00.05 Sekretariat Baitul Mal Aceh

Kode Rekening		Uraian	Sebelum Perubahan	Sesudah Perubahan	Bertambah/(Berkurang)	Penjelasan	Keterangan
9 01	9.01.0.00.0.00.05.0000	01 1.01 04 5 1 02 01 01	Belanja Barang Pakai Habis	119.274.500	85.127.500	(34.147.000)	
9 01	9.01.0.00.0.00.05.0000	01 1.01 04 5 1 02 02	Belanja Jasa	129.550.000	143.650.000	14.100.000	
9 01	9.01.0.00.0.00.05.0000	01 1.01 04 5 1 02 02 01	Belanja Jasa Kantor	129.550.000	143.650.000	14.100.000	
9 01	9.01.0.00.0.00.05.0000	01 1.01 04 5 1 02 04	Belana Perjalanan Dinas	132.201.000	152.248.000	20.047.000	
9 01	9.01.0.00.0.00.05.0000	01 1.01 04 5 1 02 04 01	Belanja Perjalanan Dinas Dalam Negeri	132.201.000	152.248.000	20.047.000	
<b>9 01</b>	<b>9.01.0.00.0.00.05.0000</b>	<b>01 1.02 00</b>	<b>Administrasi Keuangan Perangkat Daerah</b>	<b>8.920.665.162</b>	<b>8.672.565.162</b>	<b>(248.100.000)</b>	
9 01	9.01.0.00.0.00.05.0000	01 1.02 01	Penyediaan Gaji dan Tunjangan ASN	8.846.490.162	8.598.390.162	(248.100.000)	
9 01	9.01.0.00.0.00.05.0000	01 1.02 01 5 1	BELANJA OPERASI	8.846.490.162	8.598.390.162	(248.100.000)	
9 01	9.01.0.00.0.00.05.0000	01 1.02 01 5 1 01	Belanja Pegawai	5.298.090.162	5.049.990.162	(248.100.000)	
9 01	9.01.0.00.0.00.05.0000	01 1.02 01 5 1 01 01	Belanja Gaji dan Tunjangan ASN	2.312.563.503	2.321.363.503	8.800.000	
9 01	9.01.0.00.0.00.05.0000	01 1.02 01 5 1 01 01 01	Belanja Gaji Pokok ASN	1.724.579.630	1.687.749.630	(36.830.000)	
9 01	9.01.0.00.0.00.05.0000	01 1.02 01 5 1 01 01 02	Belanja Tunjangan Keluarga ASN	172.734.317	177.734.317	5.000.000	
9 01	9.01.0.00.0.00.05.0000	01 1.02 01 5 1 01 01 03	Belanja Tunjangan Jabatan ASN	137.550.000	137.550.000	0	
9 01	9.01.0.00.0.00.05.0000	01 1.02 01 5 1 01 01 05	Belanja Tunjangan Fungsional Umum ASN	49.640.000	49.640.000	0	
9 01	9.01.0.00.0.00.05.0000	01 1.02 01 5 1 01 01 06	Belanja Tunjangan Beras ASN	113.021.056	113.021.056	0	
9 01	9.01.0.00.0.00.05.0000	01 1.02 01 5 1 01 01 07	Belanja Tunjangan PPh/Tunjangan Khusus ASN	7.000.000	7.000.000	0	
9 01	9.01.0.00.0.00.05.0000	01 1.02 01 5 1 01 01 08	Belanja Pembulatan Gaji ASN	38.500	38.500	0	
9 01	9.01.0.00.0.00.05.0000	01 1.02 01 5 1 01 01 09	Belanja luran Jaminan Kesehatan ASN	90.000.000	127.630.000	37.630.000	
9 01	9.01.0.00.0.00.05.0000	01 1.02 01 5 1 01 01 10	Belanja luran Jaminan Kecelakaan Kerja ASN	12.000.000	9.000.000	(3.000.000)	
9 01	9.01.0.00.0.00.05.0000	01 1.02 01 5 1 01 01 11	Belanja luran Jaminan Kematian ASN	6.000.000	12.000.000	6.000.000	
9 01	9.01.0.00.0.00.05.0000	01 1.02 01 5 1 01 02	Belanja Tambahan Penghasilan ASN	2.395.366.659	2.147.913.659	(247.453.000)	
9 01	9.01.0.00.0.00.05.0000	01 1.02 01 5 1 01 02 01	Tambahan Penghasilan berdasarkan beban Kerja ASN	253.308.000	253.308.000	0	
9 01	9.01.0.00.0.00.05.0000	01 1.02 01 5 1 01 02 02	Tambahan Penghasilan berdasarkan Tempat Bertugas ASN	166.800.000	168.000.000	1.200.000	
9 01	9.01.0.00.0.00.05.0000	01 1.02 01 5 1 01 02 05	Tambahan Penghasilan berdasarkan Prestasi Kerja ASN	1.975.258.659	1.726.605.659	(248.653.000)	
9 01	9.01.0.00.0.00.05.0000	01 1.02 01 5 1 01 03	Tambahan Penghasilan berdasarkan Pertimbangan Objektif Lainnya ASN	590.160.000	580.713.000	(9.447.000)	
9 01	9.01.0.00.0.00.05.0000	01 1.02 01 5 1 01 03 07	Belanja Honorarium	554.160.000	532.713.000	(21.447.000)	
9 01	9.01.0.00.0.00.05.0000	01 1.02 01 5 1 01 03 08	Belanja Jasa Pengelolaan BMD	36.000.000	48.000.000	12.000.000	
9 01	9.01.0.00.0.00.05.0000	01 1.02 01 5 1 02	Belanja Barang dan Jasa	3.548.400.000	3.548.400.000	0	
9 01	9.01.0.00.0.00.05.0000	01 1.02 01 5 1 02 02	Belanja Jasa	3.548.400.000	3.548.400.000	0	
9 01	9.01.0.00.0.00.05.0000	01 1.02 01 5 1 02 02 01	Belanja Jasa Kantor	3.542.100.000	3.542.100.000	0	
9 01	9.01.0.00.0.00.05.0000	01 1.02 01 5 1 02 02 02	Belanja luran Jaminan/Asuransi	6.300.000	6.300.000	0	
9 01	9.01.0.00.0.00.05.0000	01 1.02 03	Pelaksanaan Penatausahaan dan Pengujian/Verifikasi Keuangan SKPD	43.150.000	43.150.000	0	
9 01	9.01.0.00.0.00.05.0000	01 1.02 03 5 1	BELANJA OPERASI	43.150.000	43.150.000	0	

4



**ACEH**  
**PENJABARAN PERUBAHAN APBD MENURUT URUSAN PEMERINTAHAN DAERAH, ORGANISASI, PROGRAM, KEGIATAN, SUB KEGIATAN, KELOMPOK, JENIS, OBJEK, RINCIAN OBJEK, SUB RINCIAN OBJEK PENDAPATAN, BELANJA, DAN PEMBIAYAAN TAHUN ANGGARAN 2021**

Urusan Pemerintahan : 9.01 DINAS SYARIAT ISLAM ACEH  
 Organisasi : 9.01.0.00.0.00.05 Sekretariat Baitul Mal Aceh

Kode Rekening		Uraian	Sebelum Perubahan	Sesudah Perubahan	Bertambah/(Berkurang)	Penjelasan	Keterangan
9 01	9.01.0.00.0.00.05.0000	Belanja Barang dan Jasa	43.150.000	43.150.000	0		
9 01	9.01.0.00.0.00.05.0000	Belanja Barang	13.750.000	13.750.000	0		
9 01	9.01.0.00.0.00.05.0000	Belanja Barang Pakai Habis	13.750.000	13.750.000	0		
9 01	9.01.0.00.0.00.05.0000	Belanja Jasa	29.400.000	29.400.000	0		
9 01	9.01.0.00.0.00.05.0000	Belanja Jasa Kantor	29.400.000	29.400.000	0		
9 01	9.01.0.00.0.00.05.0000	Koordinasi dan Penyusunan Laporan Keuangan Akhir Tahun SKPD	31.025.000	31.025.000	0		
9 01	9.01.0.00.0.00.05.0000	BELANJA OPERASI	31.025.000	31.025.000	0		
9 01	9.01.0.00.0.00.05.0000	Belanja Barang dan Jasa	31.025.000	31.025.000	0		
9 01	9.01.0.00.0.00.05.0000	Belanja Barang	12.075.000	12.075.000	0		
9 01	9.01.0.00.0.00.05.0000	Belanja Barang Pakai Habis	12.075.000	12.075.000	0		
9 01	9.01.0.00.0.00.05.0000	Belanja Jasa	18.950.000	18.950.000	0		
9 01	9.01.0.00.0.00.05.0000	Belanja Jasa Kantor	18.950.000	18.950.000	0		
<b>9 01</b>	<b>9.01.0.00.0.00.05.0000</b>	<b>Administrasi Kepegawaian Perangkat Daerah</b>	<b>91.756.000</b>	<b>91.756.000</b>	<b>0</b>		
9 01	9.01.0.00.0.00.05.0000	Pendidikan dan Pelatihan Pegawai Berdasarkan Tugas dan Fungsi	91.756.000	91.756.000	0		
9 01	9.01.0.00.0.00.05.0000	BELANJA OPERASI	91.756.000	91.756.000	0		
9 01	9.01.0.00.0.00.05.0000	Belanja Barang dan Jasa	91.756.000	91.756.000	0		
9 01	9.01.0.00.0.00.05.0000	Belanja Jasa	30.000.000	30.000.000	0		
9 01	9.01.0.00.0.00.05.0000	Belanja Kursus/Pelatihan, Sosialisasi, Bimbingan Teknis serta Pendidikan dan Pelatihan	30.000.000	30.000.000	0		
9 01	9.01.0.00.0.00.05.0000	Belanja Perjalanan Dinas	61.756.000	61.756.000	0		
9 01	9.01.0.00.0.00.05.0000	Belanja Perjalanan Dinas Dalam Negeri	61.756.000	61.756.000	0		
<b>9 01</b>	<b>9.01.0.00.0.00.05.0000</b>	<b>Administrasi Umum Perangkat Daerah</b>	<b>1.071.444.084</b>	<b>1.071.444.084</b>	<b>0</b>		
9 01	9.01.0.00.0.00.05.0000	Penyediaan Komponen Instalasi Listrik/Penerangan Bangunan Kantor	118.605.216	118.605.216	0		
9 01	9.01.0.00.0.00.05.0000	BELANJA OPERASI	118.605.216	118.605.216	0		
9 01	9.01.0.00.0.00.05.0000	Belanja Barang dan Jasa	118.605.216	118.605.216	0		
9 01	9.01.0.00.0.00.05.0000	Belanja Barang	118.605.216	118.605.216	0		
9 01	9.01.0.00.0.00.05.0000	Belanja Barang Pakai Habis	118.605.216	118.605.216	0		
9 01	9.01.0.00.0.00.05.0000	Penyediaan Peralatan Rumah Tangga	27.760.460	27.760.460	0		
9 01	9.01.0.00.0.00.05.0000	BELANJA OPERASI	27.760.460	27.760.460	0		
9 01	9.01.0.00.0.00.05.0000	Belanja Barang dan Jasa	27.760.460	27.760.460	0		
9 01	9.01.0.00.0.00.05.0000	Belanja Barang	27.760.460	27.760.460	0		
9 01	9.01.0.00.0.00.05.0000	Belanja Barang Pakai Habis	27.760.460	27.760.460	0		
9 01	9.01.0.00.0.00.05.0000	Penyediaan Bahan Logistik Kantor	497.130.263	497.130.263	0		
9 01	9.01.0.00.0.00.05.0000	BELANJA OPERASI	497.130.263	497.130.263	0		
9 01	9.01.0.00.0.00.05.0000	Belanja Barang dan Jasa	497.130.263	497.130.263	0		
9 01	9.01.0.00.0.00.05.0000	Belanja Barang	472.380.263	478.910.263	6.530.000		
9 01	9.01.0.00.0.00.05.0000	Belanja Barang Pakai Habis	472.380.263	478.910.263	6.530.000		
9 01	9.01.0.00.0.00.05.0000	Belanja Jasa	24.750.000	18.220.000	(6.530.000)		
9 01	9.01.0.00.0.00.05.0000	Belanja Jasa Kantor	12.000.000	18.220.000	6.220.000		
9 01	9.01.0.00.0.00.05.0000	Belanja Sewa Gedung dan Bangunan	12.750.000	0	(12.750.000)		
9 01	9.01.0.00.0.00.05.0000	Penyediaan Barang Cetak dan Penggandaan	114.132.145	114.132.145	0		
9 01	9.01.0.00.0.00.05.0000	BELANJA OPERASI	114.132.145	114.132.145	0		
9 01	9.01.0.00.0.00.05.0000	Belanja Barang dan Jasa	114.132.145	114.132.145	0		
9 01	9.01.0.00.0.00.05.0000	Belanja Barang	114.132.145	114.132.145	0		
9 01	9.01.0.00.0.00.05.0000	Belanja Barang Pakai Habis	114.132.145	114.132.145	0		



**ACEH**  
**PENJABARAN PERUBAHAN APBD MENURUT URUSAN PEMERINTAHAN DAERAH, ORGANISASI, PROGRAM, KEGIATAN, SUB KEGIATAN, KELOMPOK, JENIS, OBJEK, RINCIAN OBJEK, SUB RINCIAN OBJEK PENDAPATAN, BELANJA, DAN PEMBIAYAAN TAHUN ANGGARAN 2021**

Urusan Pemerintahan : 9.01 DINAS SYARIAT ISLAM ACEH  
 Organisasi : 9.01.0.00.0.00.05 Sekretariat Baitul Mal Aceh

Kode Rekening				Uraian	Sebelum Perubahan	Sesudah Perubahan	Bertambah/(Berkurang)	Penjelasan	Keterangan
9	01	9.01.0.00.0.00.05.0000	01 1.06 06	Penyediaan Bahan Bacaan dan Peraturan Perundang-undangan	139.582.000	139.582.000	0		
9	01	9.01.0.00.0.00.05.0000	01 1.06 06 5 1	BELANJA OPERASI	139.582.000	139.582.000	0		
9	01	9.01.0.00.0.00.05.0000	01 1.06 06 5 1 02	Belanja Barang dan Jasa	139.582.000	139.582.000	0		
9	01	9.01.0.00.0.00.05.0000	01 1.06 06 5 1 02 01	Belanja Barang	32.600.000	29.400.000	(3.200.000)		
9	01	9.01.0.00.0.00.05.0000	01 1.06 06 5 1 02 01 01	Belanja Barang Pakai Habis	32.600.000	29.400.000	(3.200.000)		
9	01	9.01.0.00.0.00.05.0000	01 1.06 06 5 1 02 02	Belanja Jasa	106.982.000	110.182.000	3.200.000		
9	01	9.01.0.00.0.00.05.0000	01 1.06 06 5 1 02 02 01	Belanja Jasa Kantor	66.182.000	69.382.000	3.200.000		
9	01	9.01.0.00.0.00.05.0000	01 1.06 06 5 1 02 02 05	Belanja Sewa Gedung dan Bangunan	40.000.000	40.000.000	0		
9	01	9.01.0.00.0.00.05.0000	01 1.06 06 5 1 02 02 07	Belanja Sewa Aset Tetap Lainnya	800.000	800.000	0		
9	01	9.01.0.00.0.00.05.0000	01 1.06 09	Penyelenggaraan Rapat Koordinasi dan Konsultasi SKPD	174.234.000	174.234.000	0		
9	01	9.01.0.00.0.00.05.0000	01 1.06 09 5 1	BELANJA OPERASI	174.234.000	174.234.000	0		
9	01	9.01.0.00.0.00.05.0000	01 1.06 09 5 1 02	Belanja Barang dan Jasa	174.234.000	174.234.000	0		
9	01	9.01.0.00.0.00.05.0000	01 1.06 09 5 1 02 04	Belanja Perjalanan Dinas	174.234.000	174.234.000	0		
9	01	9.01.0.00.0.00.05.0000	01 1.06 09 5 1 02 04 01	Belanja Perjalanan Dinas Dalam Negeri	174.234.000	174.234.000	0		
9	01	9.01.0.00.0.00.05.0000	01 1.08 00	Penyediaan Jasa Penunjang Urusan Pemerintahan Daerah	527.947.840	527.947.840	0		
9	01	9.01.0.00.0.00.05.0000	01 1.08 01	Penyediaan Jasa Surat Menyurat	18.910.000	18.910.000	0		
9	01	9.01.0.00.0.00.05.0000	01 1.08 01 5 1	BELANJA OPERASI	18.910.000	18.910.000	0		
9	01	9.01.0.00.0.00.05.0000	01 1.08 01 5 1 02	Belanja Barang dan Jasa	18.910.000	18.910.000	0		
9	01	9.01.0.00.0.00.05.0000	01 1.08 01 5 1 02 01	Belanja Barang	5.010.000	10.222.500	5.212.500		
9	01	9.01.0.00.0.00.05.0000	01 1.08 01 5 1 02 01 01	Belanja Barang Pakai Habis	5.010.000	10.222.500	5.212.500		
9	01	9.01.0.00.0.00.05.0000	01 1.08 01 5 1 02 02	Belanja Jasa	13.900.000	8.687.500	(5.212.500)		
9	01	9.01.0.00.0.00.05.0000	01 1.08 01 5 1 02 02 01	Belanja Jasa Kantor	13.900.000	8.687.500	(5.212.500)		
9	01	9.01.0.00.0.00.05.0000	01 1.08 02	Penyediaan Jasa Komunikasi Sumber Daya Air dan Listrik	261.487.840	261.487.840	0		
9	01	9.01.0.00.0.00.05.0000	01 1.08 02 5 1	BELANJA OPERASI	261.487.840	261.487.840	0		
9	01	9.01.0.00.0.00.05.0000	01 1.08 02 5 1 02	Belanja Barang dan Jasa	261.487.840	261.487.840	0		
9	01	9.01.0.00.0.00.05.0000	01 1.08 02 5 1 02 02	Belanja Jasa	261.487.840	261.487.840	0		
9	01	9.01.0.00.0.00.05.0000	01 1.08 02 5 1 02 02 01	Belanja Jasa Kantor	261.487.840	261.487.840	0		
9	01	9.01.0.00.0.00.05.0000	01 1.08 03	Penyediaan Jasa Peralatan dan Perlengkapan Kantor	47.150.000	47.150.000	0		
9	01	9.01.0.00.0.00.05.0000	01 1.08 03 5 1	BELANJA OPERASI	7.650.000	7.650.000	0		
9	01	9.01.0.00.0.00.05.0000	01 1.08 03 5 1 02	Belanja Barang dan Jasa	7.650.000	7.650.000	0		
9	01	9.01.0.00.0.00.05.0000	01 1.08 03 5 1 02 01	Belanja Barang	7.650.000	7.650.000	0		
9	01	9.01.0.00.0.00.05.0000	01 1.08 03 5 1 02 01 01	Belanja Barang Pakai Habis	7.650.000	7.650.000	0		
9	01	9.01.0.00.0.00.05.0000	01 1.08 03 5 2	BELANJA MODAL	39.500.000	39.500.000	0		
9	01	9.01.0.00.0.00.05.0000	01 1.08 03 5 2 02	Belanja Modal Peralatan dan Mesin	39.500.000	39.500.000	0		
9	01	9.01.0.00.0.00.05.0000	01 1.08 03 5 2 02 06	Belanja Modal Alat Studio, Komunikasi, dan Pemancar	3.500.000	3.500.000	0		
9	01	9.01.0.00.0.00.05.0000	01 1.08 03 5 2 02 06 01	Belanja Modal Alat Studio	3.500.000	3.500.000	0		
9	01	9.01.0.00.0.00.05.0000	01 1.08 03 5 2 02 10	Belanja Modal Komputer	36.000.000	36.000.000	0		
9	01	9.01.0.00.0.00.05.0000	01 1.08 03 5 2 02 10 02	Belanja Modal Peralatan Komputer	36.000.000	36.000.000	0		
9	01	9.01.0.00.0.00.05.0000	01 1.08 04	Penyediaan Jasa Pelayanan Umum Kantor	200.400.000	200.400.000	0		
9	01	9.01.0.00.0.00.05.0000	01 1.08 04 5 1	BELANJA OPERASI	200.400.000	200.400.000	0		
9	01	9.01.0.00.0.00.05.0000	01 1.08 04 5 1 02	Belanja Barang dan Jasa	200.400.000	200.400.000	0		
9	01	9.01.0.00.0.00.05.0000	01 1.08 04 5 1 02 03	Belanja Pemeliharaan	200.400.000	200.400.000	0		
9	01	9.01.0.00.0.00.05.0000	01 1.08 04 5 1 02 03 02	Belanja Pemeliharaan Peralatan dan Mesin	200.400.000	200.400.000	0		

*Handwritten signature*



**ACEH**  
**PENJABARAN PERUBAHAN APBD MENURUT URUSAN PEMERINTAHAN DAERAH, ORGANISASI, PROGRAM, KEGIATAN, SUB KEGIATAN, KELOMPOK, JENIS, OBJEK, RINCIAN OBJEK, SUB RINCIAN OBJEK PENDAPATAN, BELANJA, DAN PEMBIAYAAN TAHUN ANGGARAN 2021**

Urusan Pemerintahan : 9.01 DINAS SYARIAT ISLAM ACEH  
 Organisasi : 9.01.0.00.0.00.05 Sekretariat Baitul Mal Aceh

Kode Rekening				Uraian	Sebelum Perubahan	Sesudah Perubahan	Bertambah/(Berkurang)	Penjelasan	Keterangan
9	01	9.01.0.00.0.00.05.0000	01 1.09 00	Pemeliharaan Barang Milik Daerah Penunjang Urusan Pemerintahan Daerah	1.759.468.698	1.759.468.698	0		
9	01	9.01.0.00.0.00.05.0000	01 1.09 02	Penyediaan Jasa Pemeliharaan, Biaya Pemeliharaan, Pajak dan Perizinan Kendaraan Dinas Operasional atau Lapangan	499.820.000	499.820.000	0		
9	01	9.01.0.00.0.00.05.0000	01 1.09 02 5 1	BELANJA OPERASI	499.820.000	499.820.000	0		
9	01	9.01.0.00.0.00.05.0000	01 1.09 02 5 1 02	Belanja Barang dan Jasa	499.820.000	499.820.000	0		
9	01	9.01.0.00.0.00.05.0000	01 1.09 02 5 1 02 03	Belanja Pemeliharaan	499.820.000	499.820.000	0		
9	01	9.01.0.00.0.00.05.0000	01 1.09 02 5 1 02 03 02	Belanja Pemeliharaan Peralatan dan Mesin	499.820.000	499.820.000	0		
9	01	9.01.0.00.0.00.05.0000	01 1.09 09	Pemeliharaan/Rehabilitasi Gedung Kantor dan Bangunan Lainnya	795.695.818	795.695.818	0		
9	01	9.01.0.00.0.00.05.0000	01 1.09 09 5 1	BELANJA OPERASI	398.250.000	398.250.000	0		
9	01	9.01.0.00.0.00.05.0000	01 1.09 09 5 1 02	Belanja Barang dan Jasa	398.250.000	398.250.000	0		
9	01	9.01.0.00.0.00.05.0000	01 1.09 09 5 1 02 02	Belanja Jasa	215.250.000	215.250.000	0		
9	01	9.01.0.00.0.00.05.0000	01 1.09 09 5 1 02 02 08	Belanja Jasa Konsultansi Konstruksi	215.250.000	215.250.000	0		
9	01	9.01.0.00.0.00.05.0000	01 1.09 09 5 1 02 03	Belanja Pemeliharaan	183.000.000	183.000.000	0		
9	01	9.01.0.00.0.00.05.0000	01 1.09 09 5 1 02 03 02	Belanja Pemeliharaan Peralatan dan Mesin	75.000.000	75.000.000	0		
9	01	9.01.0.00.0.00.05.0000	01 1.09 09 5 1 02 03 03	Belanja Pemeliharaan Gedung dan Bangunan	108.000.000	108.000.000	0		
9	01	9.01.0.00.0.00.05.0000	01 1.09 09 5 2	BELANJA MODAL	397.445.818	397.445.818	0		
9	01	9.01.0.00.0.00.05.0000	01 1.09 09 5 2 03	Belanja Modal Gedung dan Bangunan	397.445.818	397.445.818	0		
9	01	9.01.0.00.0.00.05.0000	01 1.09 09 5 2 03 01	Belanja Modal Bangunan Gedung	397.445.818	397.445.818	0		
9	01	9.01.0.00.0.00.05.0000	01 1.09 09 5 2 03 01 01	Belanja Modal Bangunan Gedung Tempat Kerja	397.445.818	397.445.818	0		
9	01	9.01.0.00.0.00.05.0000	01 1.09 10	Pemeliharaan/Rehabilitasi Sarana dan Prasarana Gedung Kantor atau Bangunan Lainnya	463.952.880	463.952.880	0		
9	01	9.01.0.00.0.00.05.0000	01 1.09 10 5 1	BELANJA OPERASI	153.547.569	153.547.569	0		
9	01	9.01.0.00.0.00.05.0000	01 1.09 10 5 1 02	Belanja Barang dan Jasa	153.547.569	153.547.569	0		
9	01	9.01.0.00.0.00.05.0000	01 1.09 10 5 1 02 01	Belanja Barang	16.797.569	16.797.569	0		
9	01	9.01.0.00.0.00.05.0000	01 1.09 10 5 1 02 01 01	Belanja Barang Pakai Habis	16.797.569	16.797.569	0		
9	01	9.01.0.00.0.00.05.0000	01 1.09 10 5 1 02 02	Belanja Jasa	21.450.000	21.450.000	0		
9	01	9.01.0.00.0.00.05.0000	01 1.09 10 5 1 02 02 01	Belanja Jasa Kantor	21.450.000	21.450.000	0		
9	01	9.01.0.00.0.00.05.0000	01 1.09 10 5 1 02 03	Belanja Pemeliharaan	115.300.000	115.300.000	0		
9	01	9.01.0.00.0.00.05.0000	01 1.09 10 5 1 02 03 02	Belanja Pemeliharaan Peralatan dan Mesin	114.700.000	114.700.000	0		
9	01	9.01.0.00.0.00.05.0000	01 1.09 10 5 1 02 03 05	Belanja Pemeliharaan Aset Tetap Lainnya	600.000	600.000	0		
9	01	9.01.0.00.0.00.05.0000	01 1.09 10 5 2	BELANJA MODAL	310.405.311	310.405.311	0		
9	01	9.01.0.00.0.00.05.0000	01 1.09 10 5 2 02	Belanja Modal Peralatan dan Mesin	310.405.311	310.405.311	0		
9	01	9.01.0.00.0.00.05.0000	01 1.09 10 5 2 02 05	Belanja Modal Alat Kantor dan Rumah Tangga	248.251.453	248.251.453	0		
9	01	9.01.0.00.0.00.05.0000	01 1.09 10 5 2 02 05 02	Belanja Modal Alat Rumah Tangga	163.251.453	163.251.453	0		
9	01	9.01.0.00.0.00.05.0000	01 1.09 10 5 2 02 05 03	Belanja Modal Meja dan Kursi Kerja/Rapat Pejabat	85.000.000	85.000.000	0		
9	01	9.01.0.00.0.00.05.0000	01 1.09 10 5 2 02 10	Belanja Modal Komputer	62.153.858	62.153.858	0		
9	01	9.01.0.00.0.00.05.0000	01 1.09 10 5 2 02 10 01	Belanja Modal Komputer Unit	62.153.858	62.153.858	0		

*M*




**ACEH**  
**PENJABARAN PERUBAHAN APBD MENURUT URUSAN PEMERINTAHAN DAERAH, ORGANISASI, PROGRAM, KEGIATAN, SUB KEGIATAN, KELOMPOK, JENIS, OBJEK, RINCIAN OBJEK, SUB RINCIAN OBJEK PENDAPATAN, BELANJA, DAN PEMBIAYAAN TAHUN ANGGARAN 2021**

Urusan Pemerintahan : 9.01 DINAS SYARIAT ISLAM ACEH  
 Organisasi : 9.01.0.00.0.00.05 Sekretariat Baitul Mal Aceh

Kode Rekening	Uraian	Sebelum Perubahan	Sesudah Perubahan	Bertambah/(Berkurang)	Penjelasan	Keterangan
<b>Jumlah Belanja</b>		<b>328.439.615.233</b>	<b>328.191.515.233</b>	<b>(248.100.000)</b>		
<b>Total Surplus/(Defisit)</b>		<b>(217.339.615.233)</b>	<b>(217.091.515.233)</b>	<b>248.100.000</b>		
0 00 9.01.0.00.0.00.05.0000 00 0.00 00 6	PEMBIAYAAN					
Jumlah Penerimaan Pembiayaan		0	0	0		
Jumlah Penerimaan Pengeluaran		0	0	0		

*Handwritten mark*



GUBERNUR ACEH  
*Handwritten signature*

NOVA IRIANSYAH



1) UANG

DAFTAR NAMA CALON PENERIMA, ALAMAT DAN BESARAN  
 ALOKASI HIBAH BERUPA UANG YANG DITERIMA SERTA SKPD PEMBERI HIBAH

No	Nama Penerima	Alamat Penerima	Sebelum Perubahan	Sesudah Perubahan	Bertambah/(Berkurang)
<b>1.01.0.00.0.00.08.0000 Dinas Pendidikan Dayah</b>					
<b>1.01.07.1.01.04 PEMBERDAYAAN DAN PENDIDIKAN SANTRI</b>					
	Bantuan Beasiswa Santri/Santriwati	Wilayah Subulussalam, Aceh Singkil, Aceh Selatan, Aceh Barat Daya	0	1.200.000.000	1.200.000.000
	Bantuan pendidikan Santri	kab. Aceh timur, Kab. Aceh Timur, Seluruh Kecamatan dan Kelurahan/Desa	150.000.000	150.000.000	0
	Beasiswa Pendidikan Santri Dayah Untuk Putra Putri	Kabupaten Aceh Besar	300.000.000	300.000.000	0
<b>Jumlah Hibah Pada Sub Kegiatan</b>			<b>450.000.000</b>	<b>1.650.000.000</b>	<b>1.200.000.000</b>
<b>Jumlah Hibah Pada SKPD</b>			<b>450.000.000</b>	<b>1.650.000.000</b>	<b>1.200.000.000</b>
<b>1.06.0.00.0.00.01.0000 Dinas Sosial</b>					
<b>1.06.04.1.05.01 Penyediaan Permakanan</b>					
	Dayah Madani Al- Aziziyah	Desa Lampeuneurut	39.750.000	39.750.000	0
	Lembaga Kesejahteraan Sosial Anak Panti Asuhan Khazanah	Desa Bintang Permata	72.875.000	72.875.000	0
	PA. Anak Yatim Muhammadiyah	Desa Ujung Baroh	29.150.000	29.150.000	0
	Panti Asuhan Anak Yatim Muhammadiyah	Desa Hagu Selatan	41.075.000	41.075.000	0
	Panti Asuhan Anak Yatim Muhammadiyah Bireuen	Desa Geulanggang	26.500.000	26.500.000	0
	Panti asuhan joyah uken bebesen	desa bebesen	33.750.000	33.750.000	0
	Panti Asuhan Muhammadiyah Cabang Lhoksukon	Desa Kota Lhoksukon	37.100.000	37.100.000	0
	Panti Asuhan Muhammadiyah Gandapura	Desa Geurugok	106.000.000	106.000.000	0
	Panti Asuhan Muhammadiyah Punge Blang Cut	Desa Punge Blang Cut	26.500.000	26.500.000	0
	Panti Asuhan Muhammadiyah Takengon	Desa Lot Kala	33.125.000	33.125.000	0
	Panti Asuhan Nurul Islam Kuta Makmur	Desa Keureusek	74.200.000	74.200.000	0
	Panti Asuhan Putri "Aisyiyah	Desa Gunung Lagan	26.500.000	26.500.000	0
	Panti Asuhan Yayasan Dayah Baitul Huda	Desa Paya Naden	79.500.000	79.500.000	0
	Panti jompo An Nur	desa ulee blang mane	35.100.000	35.100.000	0
	Panti jompo makripattullah	desa lawe pangkat	33.750.000	33.750.000	0
	Panti jompo rahmad naqsabandi	desa pulonas baru	29.700.000	29.700.000	0
	Panti jompo yayasan asjadi darul qudus	desa bener kelipeh	13.500.000	13.500.000	0
	PA. Ummul Yatama Al-Waliyyah Serambi Mekkah	Desa Blang Beurandang	26.500.000	26.500.000	0
	Save Our Soul ( SOS) Desa Taruna Banda Aceh	Desa Lamreung	106.000.000	106.000.000	0
	Yayasan Al - Anshar	Desa Lhok Glumpang	53.000.000	53.000.000	0
	Yayasan Al- Hidayah Blang Teue	Desa Blang Teue	53.000.000	53.000.000	0
	Yayasan Al Ikhlas Hidayatullah	Desa Nusa	92.750.000	92.750.000	0
	Yayasan Al- Kirani Aceh	Desa Kiran Dayah	59.625.000	59.625.000	0
	Yayasan Al- Muarif Lhokseumawe	Desa Batuphat Timur	92.750.000	92.750.000	0
	Yayasan Al - Mustaghfiriyyah Baroh Kuta Batee	Desa Baroh Kuta Batee	19.875.000	19.875.000	0
	Yayasan Al Qamar	Desa Blang Poroh	46.375.000	46.375.000	0
	Yayasan Al Ummah Takengon	Desa Bies Mulie	46.375.000	46.375.000	0
	Yayasan Anak Bangsa Aceh Tenggara	Desa Pulonas	59.625.000	59.625.000	0
	Yayasan Anak Metuah	Desa Terutung Padi	39.750.000	39.750.000	0
	Yayasan Aneuk Nanggroe Jeunieb	Desa Keude Jeunieb	39.750.000	39.750.000	0
	Yayasan Ar Rabwah An Najiyah	Desa Krueng Lam Kareung	39.750.000	39.750.000	0
	Yayasan As Salamah Cot Girek	Desa Alue Drien	59.625.000	59.625.000	0
	Yayasan Ath Thayyibah Aceh Selatan	Desa Lhok Bengkuang	46.375.000	46.375.000	0
	Yayasan Badrul Ulum	Desa Lawe Penanggalan	19.875.000	19.875.000	0
	Yayasan Baitul "Ula Tangse	Desa Pulo Mesjid	46.375.000	46.375.000	0
	Yayasan Baitul Yatama Al-Qadri	Desa Peunayan	72.875.000	72.875.000	0
	Yayasan Bayanuddin	Desa Matang Kumbang	46.375.000	46.375.000	0
	Yayasan Berkah Ilahi Takengon	Desa Uning	47.700.000	47.700.000	0
	Yayasan Bustanul Aitam	Desa Keude Ulim	68.900.000	68.900.000	0
	Yayasan Darul Abrar	Desa Baro	59.625.000	59.625.000	0
	Yayasan Darul Aitam Meureudu	Desa Meunasah Lhok	46.375.000	46.375.000	0
	Yayasan Darul Amna	Desa Dayah Usi	108.650.000	108.650.000	0
	Yayasan Darul Huffazh	Desa Rambah sayang	39.750.000	39.750.000	0
	Yayasan Darul Ihsan Rahmat Babel	Desa Babel Gabungan	33.125.000	33.125.000	0
	Yayasan Darul Ihsan Ulee Madon	Desa Ulee Madon	86.125.000	86.125.000	0
	Yayasan Darul Ijabah Ratu Nahrisyah	Desa Kuta Krueng	39.750.000	39.750.000	0
	Yayasan darul Muttaqin Baktiya	Desa Lhokseutuy	26.500.000	26.500.000	0
	Yayasan Darul Qira-ah Panti Asuhan Yatim Piatu	Desa Teungoh	86.125.000	86.125.000	0



2) BARANG

DAFTAR NAMA CALON PENERIMA, ALAMAT, BENTUK DAN BESARAN  
 ALOKASI HIBAH BERUPA BARANG/JASA YANG DITERIMA SERTA SKPD PEMBERI HIBAH

No	Nama Penerima	Alamat Penerima	Bentuk	Sebelum Perubahan	Sesudah Perubahan	Bertambah/(Berkurang)
	Mesjid Raudhatul Jannah Gp. Buket Kuta Kec. Peudawa.	Gp. BuketKuta Kec. Peudawa.	Sajadah Panjang Spesifikasi :	92.000.000	92.000.000	0
	Mukena Untuk Mesjid dan Musholla dalam Wilayah Kec. Manyak Payed	Se-Manyak Payed Kab. Aceh Tamiang, Manyak Payed, Seluruh Kelurahan/Desa	Mukena Spesifikasi : Mukena (PAKET BINGKISAN PERLENGKAPAN SARANA PERIBADATAN)	92.625.000	92.625.000	0
	Penyediaan Sarana Peribadatan (Sarung) Untuk Mesjid dan Mushola dalam Wilayah Kec. Manyak Payed	Wilayah Kec. Manyak Payed	Kain sarung Spesifikasi : barang yang akan diserahkan/hibah	90.000.000	90.000.000	0
	Sound System Masjid Aceh Tenggara	[?]	Sound System/Wireless Spesifikasi : barang yang akan diserahkan/hibah	1.196.538.307	1.196.538.307	0
	Sound System Untuk Mesjid Paya Bujok Teungoh Kec. Langsa Barat	[?]	Sound System/Wireless Spesifikasi : barang yang akan diserahkan/hibah	11.182.601	11.182.601	0
<b>Jumlah Hibah Pada Sub Kegiatan</b>				<b>4.372.300.402</b>	<b>4.372.300.402</b>	<b>0</b>
<b>Jumlah Hibah Pada SKPD</b>				<b>10.372.300.402</b>	<b>10.372.300.402</b>	<b>0</b>
<b>Jumlah Total</b>				<b>773.127.744.855</b>	<b>796.253.385.369</b>	<b>23.125.640.514</b>

4



GUBERNUR ACEH  
 NOVA IRIANSYAH



1) UANG

DAFTAR NAMA CALON PENERIMA, ALAMAT DAN BESARAN  
 ALOKASI BANTUAN SOSIAL BERUPA UANG YANG DITERIMA SERTA SKPD PEMBERI BANTUAN SOSIAL

No	Nama Penerima	Alamat Penerima	Sebelum Perubahan	Sesudah Perubahan	Bertambah/(Berkurang)
<b>1.06.0.00.0.00.01.0000 Dinas Sosial</b>					
<b>1.06.06.1.01.04 Penanganan Khusus bagi Kelompok Rentan</b>					
		[?]	9.969.900.000	9.969.900.000	0
Jumlah Bantuan Sosial Pada Sub Kegiatan			9.969.900.000	9.969.900.000	0
Jumlah Bantuan Sosial Pada SKPD			9.969.900.000	9.969.900.000	0
<b>2.07.3.32.0.00.01.0000 Dinas Tenaga Kerja dan Mobilitas Penduduk</b>					
<b>3.32.04.1.01.01 Penguatan SDM dalam rangka Pemantapan Satuan Pemukiman</b>					
	[#] Penguatan SDM dalam Rangka Pemantapan Satuan Pemukiman	[?]	63.000.000	63.000.000	0
Jumlah Bantuan Sosial Pada Sub Kegiatan			63.000.000	63.000.000	0
Jumlah Bantuan Sosial Pada SKPD			63.000.000	63.000.000	0
<b>4.01.0.00.0.00.01.00 Sekretariat Daerah</b>					
<b>4.01.01.1.02.03 Pelaksanaan Penatausahaan dan Pengujian/Verifikasi Keuangan SKPD</b>					
		[?]	20.000.000.000	20.000.000.000	0
Jumlah Bantuan Sosial Pada Sub Kegiatan			20.000.000.000	20.000.000.000	0
Jumlah Bantuan Sosial Pada SKPD			20.000.000.000	20.000.000.000	0
<b>9.01.0.00.0.00.01.00 Sekretariat Badan Reintegrasi Aceh</b>					
<b>9.01.05.1.02.01 Pemberdayaan Ekonomi Korban Konflik</b>					
		[?]	200.000.000	0	(200.000.000)
		[?]	0	487.026	487.026
		[?]	40.000.000	40.000.000	0
		[?]	95.000.000	95.000.000	0
		[?]	110.000.000	110.000.000	0
		[?]	170.000.000	170.000.000	0
		[?]	200.000.000	200.000.000	0
		[?]	0	200.000.000	200.000.000
		[?]	210.000.000	205.000.000	(5.000.000)
		[?]	0	330.000.000	330.000.000
		[?]	705.000.000	1.535.000.000	830.000.000
Jumlah Bantuan Sosial Pada Sub Kegiatan			1.730.000.000	2.885.487.026	1.155.487.026
<b>9.01.05.1.03.01 Kegiatan Penguatan Rehabilitasi Sosial Korban Konflik</b>					
		[?]	5.000.000	5.000.000	0
	Pengadaan Bekak Barang untuk 20 Orang Mantan Kombatan dan Korban Konflik	Desa Suka Damai	370.000.000	370.000.000	0
Jumlah Bantuan Sosial Pada Sub Kegiatan			375.000.000	375.000.000	0
Jumlah Bantuan Sosial Pada SKPD			2.105.000.000	3.260.487.026	1.155.487.026
<b>9.01.0.00.0.00.05.0000 Sekretariat Baitul Mal Aceh</b>					
<b>9.01.04.1.03.01 Pendistribusian dan Pendayagunaan ZIS Senif Fakir</b>					
	Mustahik	Aceh	15.120.000.000	15.120.000.000	0
Jumlah Bantuan Sosial Pada Sub Kegiatan			15.120.000.000	15.120.000.000	0
<b>9.01.04.1.03.02 Pendistribusian dan Pendayagunaan ZIS Senif Miskin</b>					
	Mustahik	Aceh	68.196.000.000	68.196.000.000	0
Jumlah Bantuan Sosial Pada Sub Kegiatan			68.196.000.000	68.196.000.000	0
<b>9.01.04.1.03.03 Pendistribusian dan Pendayagunaan ZIS Senif Amil</b>					
	Mustahik	Aceh	800.000.000	800.000.000	0
Jumlah Bantuan Sosial Pada Sub Kegiatan			800.000.000	800.000.000	0
<b>9.01.04.1.03.04 Pendistribusian dan Pendayagunaan ZIS Senif Muallaf</b>					
	Mustahik	Aceh	4.666.455.585	4.666.455.585	0
Jumlah Bantuan Sosial Pada Sub Kegiatan			4.666.455.585	4.666.455.585	0
<b>9.01.04.1.03.05 Pendistribusian dan Pendayagunaan ZIS Senif Gharimin</b>					
	Mustahik	Aceh	4.600.000.000	4.600.000.000	0
Jumlah Bantuan Sosial Pada Sub Kegiatan			4.600.000.000	4.600.000.000	0
<b>9.01.04.1.03.06 Pendistribusian dan Pendayagunaan ZIS Senif Fisabilillah</b>					
	Mustahik	Aceh	5.050.000.000	5.050.000.000	0
Jumlah Bantuan Sosial Pada Sub Kegiatan			5.050.000.000	5.050.000.000	0
<b>9.01.04.1.03.07 Pendistribusian dan Pendayagunaan ZIS Senif Ibnu Sabil</b>					
	Mustahik	Aceh	23.741.700.000	23.741.700.000	0
Jumlah Bantuan Sosial Pada Sub Kegiatan			23.741.700.000	23.741.700.000	0
<b>9.01.04.1.03.08 Pendistribusian dan Pendayagunaan ZIS Senif Infaq</b>					
	Mustahik	Aceh	190.895.469.364	190.895.469.364	0
Jumlah Bantuan Sosial Pada Sub Kegiatan			190.895.469.364	190.895.469.364	0
Jumlah Bantuan Sosial Pada SKPD			313.069.624.949	313.069.624.949	0
Jumlah Total			345.207.524.949	346.363.011.975	1.155.487.026

14



2) BARANG

DAFTAR NAMA CALON PENERIMA, ALAMAT, BENTUK DAN BESARAN  
 ALOKASI BANTUAN SOSIAL BERUPA BARANG YANG DITERIMA SERTA SKPD PEMBERI BANTUAN SOSIAL

No	Nama Penerima	Alamat Penerima	Bentuk	Sebelum Perubahan	Sesudah Perubahan	Bertambah/(Berkurang)
		[?]	Motor Modifikasi untuk Disabilitas 125 cc Spesifikasi : Sepeda Motor 125 cc Matic	0	54.320.000	54.320.000
<b>Jumlah Bantuan Sosial Pada Sub Kegiatan</b>				<b>997.500.000</b>	<b>898.980.000</b>	<b>(98.520.000)</b>
		[?]	Sertifikat Spesifikasi : Konstruksi 150 GSM Ukr: 22 cm x 30 Cm	0	60.900.000	60.900.000
<b>Jumlah Bantuan Sosial Pada Sub Kegiatan</b>				<b>997.500.000</b>	<b>959.880.000</b>	<b>(37.620.000)</b>
	Pengadaan Becak Barang untuk 20 Orang Mantan Korbati dan Korban Konflik	[?]	Handuk Spesifikasi :	252.000.000	0	(252.000.000)
<b>Jumlah Bantuan Sosial Pada Sub Kegiatan</b>				<b>1.249.500.000</b>	<b>959.880.000</b>	<b>(289.620.000)</b>
	Pengadaan Becak Barang untuk 20 Orang Mantan Korbati dan Korban Konflik	Desa Suka Damai	Handuk Spesifikasi :	28.000.000	0	(28.000.000)
<b>Jumlah Bantuan Sosial Pada Sub Kegiatan</b>				<b>1.277.500.000</b>	<b>959.880.000</b>	<b>(317.620.000)</b>
<b>Jumlah Bantuan Sosial Pada SKPD</b>				<b>535.088.704.040</b>	<b>487.204.053.760</b>	<b>(47.884.650.280)</b>
<b>Jumlah Total</b>				<b>40.351.838.940</b>	<b>37.079.271.914</b>	<b>(3.272.567.026)</b>

M



GUBERNUR ACEH

*[Handwritten Signature]*

NOVA IRIANSYAH




2) KHUSUS

DAFTAR NAMA CALON PENERIMA, ALAMAT DAN BESARAN  
 ALOKASI BANTUAN KEUANGAN BERSIFAT KHUSUS YANG DITERIMA SERTA SKPD PEMBERI BANTUAN KEUANGAN

No	Nama Penerima	Alamat Penerima	Sebelum Perubahan	Sesudah Perubahan	Bertambah/(Berkurang)
<b>5.02.0.00.0.00.01.0000 Badan Pengelolaan Keuangan Aceh</b>					
<b>5.02.02.1.05.08 Analisis Perencanaan dan Penyaluran Bantuan Keuangan</b>					
	Kab. Aceh Barat	[?]	91.335.538.751	77.718.790.757	(13.616.747.994)
	Kab. Aceh Barat Daya	[?]	84.305.985.406	81.267.395.406	(3.038.590.000)
	Kab. Aceh Besar	[?]	107.567.051.127	98.291.480.032	(9.275.571.095)
	Kab. Aceh Jaya	[?]	89.885.517.937	88.509.842.593	(1.375.675.344)
	Kab. Aceh Selatan	[?]	104.050.761.715	98.537.681.998	(5.513.079.717)
	Kab. Aceh Singkil	[?]	81.816.638.749	81.551.810.472	(264.828.277)
	Kab. Aceh Tamiang	[?]	96.580.429.129	95.078.431.399	(1.501.997.730)
	Kab. Aceh Tengah	[?]	102.039.234.614	94.987.528.438	(7.051.706.176)
	Kab. Aceh Tenggara	[?]	102.431.397.283	97.549.792.615	(4.881.604.668)
	Kab. Aceh Timur	[?]	126.105.718.271	120.083.664.279	(6.022.053.992)
	Kab. Aceh Utara	[?]	30.000.000.000	30.000.000.000	0
	Kab. Aceh Utara	[?]	123.441.599.992	122.195.023.703	(1.246.576.289)
	Kab. Bener Meriah	[?]	83.256.085.011	79.455.522.251	(3.800.562.760)
	Kab. Bireuen	[?]	105.766.928.324	95.396.340.982	(10.370.587.342)
	Kab. Gayo Lues	[?]	100.884.299.824	92.432.452.320	(8.451.847.504)
	Kab. Nagan Raya	[?]	94.368.230.519	90.948.227.681	(3.420.002.838)
	Kab. Pidie	[?]	90.000.000.000	90.000.000.000	0
	Kab. Pidie	[?]	113.890.035.074	101.375.635.457	(12.514.399.617)
	Kab. Pidie Jaya	[?]	77.743.397.148	75.279.453.374	(2.463.943.774)
	Kab. Simeulue	[?]	80.213.911.061	67.763.188.129	(12.450.722.932)
	Kota Banda Aceh	[?]	108.204.473.126	102.253.413.355	(5.951.059.771)
	Kota Langsa	[?]	74.610.273.820	72.762.884.864	(1.847.388.956)
	Kota Lhokseumawe	[?]	74.560.843.857	71.693.169.795	(2.867.674.062)
	Kota Sabang	[?]	63.583.498.211	56.314.935.397	(7.268.562.814)
	Kota Subulussalam	[?]	75.748.486.633	67.808.662.826	(7.939.823.807)
	<b>Jumlah Bantuan Sosial Pada Sub Kegiatan</b>		<b>2.282.390.335.582</b>	<b>2.149.255.328.123</b>	<b>(133.135.007.459)</b>
	<b>Jumlah Bantuan Sosial Pada SKPD</b>		<b>2.282.390.335.582</b>	<b>2.149.255.328.123</b>	<b>(133.135.007.459)</b>
	<b>Jumlah Total</b>		<b>2.282.390.335.582</b>	<b>2.149.255.328.123</b>	<b>(133.135.007.459)</b>

M

GUBERNUR ACEH  
  
 NOVA IRIANSYAH



1) BELANJA BAGI HASIL PAJAK DAERAH KEPADA PEMERINTAH KABUPATEN

DAFTAR NAMA CALON PENERIMA, ALAMAT DAN BESARAN  
 PERUBAHAN ALOKASI BELANJA BAGI HASIL PAJAK DAERAH KEPADA PEMERINTAH KABUPATEN

No	Nama Penerima	Alamat Penerima	Jumlah Sebelum Perubahan (Rp)	Jumlah Sesudah Perubahan (Rp)	Bertambah/ (Berkurang) (Rp)
5.02.0.00.0.00.01.0000 Badan Pengelolaan Keuangan Aceh					
5.02.02.1.05.08 Analisis Perencanaan dan Penyaluran Bantuan Keuangan					
	Kab. Aceh Barat	[?]	5.654.194.084	7.206.217.791	1.552.023.707
	Kab. Aceh Barat	[?]	31.504.593.701	29.930.184.830	(1.574.408.871)
	Kab. Aceh Barat Daya	[?]	4.638.231.540	5.165.665.668	527.434.128
	Kab. Aceh Barat Daya	[?]	25.969.541.373	25.451.244.007	(518.297.366)
	Kab. Aceh Besar	[?]	7.608.145.512	8.750.640.666	1.142.495.154
	Kab. Aceh Besar	[?]	39.583.625.581	38.405.039.448	(1.178.586.133)
	Kab. Aceh Jaya	[?]	4.663.905.029	5.472.519.871	808.614.842
	Kab. Aceh Jaya	[?]	25.278.735.193	24.477.123.411	(801.611.782)
	Kab. Aceh Selatan	[?]	5.789.920.340	6.751.282.422	961.362.082
	Kab. Aceh Selatan	[?]	31.023.803.923	30.054.684.472	(969.119.451)
	Kab. Aceh Singkil	[?]	4.535.411.594	5.158.023.341	622.611.747
	Kab. Aceh Singkil	[?]	24.375.094.855	23.768.443.529	(606.651.326)
	Kab. Aceh Tamiang	[?]	5.774.505.769	6.779.736.945	1.005.231.176
	Kab. Aceh Tamiang	[?]	32.015.912.399	31.022.232.540	(993.679.859)
	Kab. Aceh Tengah	[?]	5.727.130.053	6.717.377.698	990.247.645
	Kab. Aceh Tengah	[?]	30.885.319.195	29.918.573.184	(966.746.011)
	Kab. Aceh Tenggara	[?]	5.572.411.898	6.496.070.751	923.658.853
	Kab. Aceh Tenggara	[?]	29.808.904.083	28.913.149.067	(895.755.016)
	Kab. Aceh Timur	[?]	7.532.449.862	9.457.773.167	1.925.323.305
	Kab. Aceh Timur	[?]	38.053.693.997	36.113.468.799	(1.940.225.198)
	Kab. Aceh Utara	[?]	8.334.503.368	10.024.606.640	1.690.103.272
	Kab. Aceh Utara	[?]	45.211.765.516	43.496.324.205	(1.715.441.311)
	Kab. Bener Meriah	[?]	4.586.710.198	5.218.129.266	631.419.068
	Kab. Bener Meriah	[?]	24.733.460.603	24.154.731.287	(578.729.316)
	Kab. Bireuen	[?]	7.356.646.374	8.520.840.333	1.164.193.959
	Kab. Bireuen	[?]	39.062.554.957	37.819.009.994	(1.243.544.963)
	Kab. Gayo Lues	[?]	5.048.351.575	5.984.692.609	936.341.034
	Kab. Gayo Lues	[?]	24.640.193.861	23.726.430.957	(913.762.904)
	Kab. Nagan Raya	[?]	5.170.278.533	6.142.802.161	972.523.628
	Kab. Nagan Raya	[?]	28.069.239.984	27.109.887.036	(959.352.948)
	Kab. Pidie	[?]	7.089.437.670	8.518.859.411	1.429.421.741
	Kab. Pidie	[?]	38.772.045.171	37.331.986.833	(1.440.058.338)
	Kab. Pidie Jaya	[?]	4.508.616.458	5.129.851.136	621.234.678
	Kab. Pidie Jaya	[?]	24.721.659.095	24.102.031.989	(619.627.106)
	Kab. Simeulue	[?]	4.266.485.924	4.695.669.097	429.183.173
	Kab. Simeulue	[?]	22.686.560.188	22.259.267.068	(427.293.120)
	Kota Banda Aceh	[?]	6.734.660.913	7.274.330.066	539.669.153
	Kota Banda Aceh	[?]	33.375.317.158	32.797.523.512	(577.793.646)
	Kota Langsa	[?]	4.821.995.370	5.327.916.417	505.921.047
	Kota Langsa	[?]	25.505.786.742	25.037.911.638	(467.875.104)
	Kota Lhokseumawe	[?]	5.039.576.095	5.697.693.526	658.117.431
	Kota Lhokseumawe	[?]	27.178.587.278	26.474.526.447	(704.060.831)
	Kota Sabang	[?]	3.526.696.355	3.703.104.301	176.407.946
	Kota Sabang	[?]	18.713.130.462	18.558.115.444	(155.015.018)
	Kota Subulussalam	[?]	4.147.935.208	4.569.695.204	421.759.996
	Kota Subulussalam	[?]	21.904.092.573	21.516.429.426	(387.663.147)
	<b>Jumlah Bantuan Sosial Pada Sub Kegiatan</b>		<b>811.201.817.610</b>	<b>811.201.817.610</b>	<b>0</b>
	<b>Jumlah Bantuan Sosial Pada SKPD</b>		<b>811.201.817.610</b>	<b>811.201.817.610</b>	<b>0</b>
	<b>Jumlah Total</b>		<b>811.201.817.610</b>	<b>811.201.817.610</b>	<b>0</b>

4



GUBERNUR ACEH

NOVA IRIANSYAH