



BUPATI PATI

SALINAN

PERATURAN BUPATI PATI

NOMOR 5 TAHUN 2012

TENTANG

ALOKASI DAN HARGA ECERAN TERTINGGI PUPUK BERSUBSIDI

UNTUK SEKTOR PERTANIAN DI KABUPATEN PATI

TAHUN ANGGARAN 2012

DENGAN RAHMAT TUHAN YANG MAHA ESA

BUPATI PATI,

- Menimbang : a. bahwa dalam rangka penyediaan pupuk dengan harga yang wajar sampai pada tingkat petani, perlu memberikan subsidi untuk sektor pertanian di Kabupaten Pati;
- b. bahwa berdasarkan pertimbangan sebagaimana dimaksud dalam huruf a, dan sesuai dengan Peraturan Gubernur Jawa Tengah Nomor 90 Tahun 2011 tentang Alokasi dan Harga Eceran Tertinggi Pupuk Bersubsidi Untuk Sektor Pertanian Di Provinsi Jawa Tengah Tahun Anggaran 2012, perlu menetapkan Peraturan Bupati tentang Alokasi dan Harga Eceran Tertinggi Pupuk Bersubsidi Untuk Sektor Pertanian di Kabupaten Pati Tahun Anggaran 2012;
- Mengingat : 1. Undang-Undang Nomor 13 Tahun 1950 tentang Pembentukan Daerah-daerah Kabupaten dalam Lingkungan Provinsi Jawa Tengah;
2. Undang-Undang Nomor 12 Tahun 1992 tentang Sistem Budidaya Tanaman (Lembaran Negara Republik Indonesia Tahun 1992 Nomor 46, Tambahan Lembaran Negara Republik Indonesia Nomor 3478);
3. Undang-Undang Nomor 8 Tahun 1999 tentang Perlindungan Konsumen (Lembaran Negara Republik Indonesia Tahun 1999 Nomor 42, Tambahan Lembaran Negara Republik Indonesia Nomor 3821);

4. Undang-Undang Nomor 18 Tahun 2004 tentang Perkebunan (Lembaran Negara Republik Indonesia Tahun 2004 Nomor 85, Tambahan Lembaran Negara Republik Indonesia Nomor 4411);
5. Undang-Undang Nomor 32 Tahun 2004 tentang Pemerintahan Daerah (Lembaran Negara Republik Indonesia Tahun 2004 Nomor 125, Tambahan Lembaran Negara Republik Indonesia Nomor 4437) sebagaimana telah beberapa kali diubah terakhir dengan Undang-Undang Nomor 12 Tahun 2008 tentang Perubahab Kedua Atas Undang-Undang Nomor 32 Tahun 2004 tentang Pemerintahan Daerah (Lembaran Negara Republik Indonesia Tahun 2008 Nomor 59, Tambahan Lembaran Negara Republik Indonesia 4844);
6. Undang-Undang Nomor 33 Tahun 2004 tentang Perimbangan Keuangan Antara Pemerintah Pusat dan Pemerintahan Daerah (Lembaran Negara Republik Negara Indonesia Tahun 2004 Nomor 126, Tambahan Lembaran Negara Republik Indonesia Nomor 4438);
7. Undang-Undang Nomor 18 Tahun 2009 tentang Peternakan dan Kesehatan Hewan (Lembaran Negara Republik Indonesia Tahun 2009 Nomor 84, Tambahan Lembaran Negara Republik Indonesia Nomor 5015);
8. Undang-Undang Nomor 32 Tahun 2009 tentang Perlindungan dan Pengelolaan Lingkungan Hidup (Lembaran Negara Republik Indonesia Tahun 2009 Nomor 140, Tambahan Lembaran Negara Republik Indonesia Nomor 5059);
9. Peraturan Pemerintah Nomor 8 Tahun 2001 tentang Pupuk Budidaya Tanaman (Lembaran Negara Republik Indonesia Tahun 2001 Nomor 14, Tambahan Lembaran Negara Republik Indonesia Nomor 4079);
10. Peraturan Pemerintah Nomor 38 Tahun 2007 tentang Pembagian Urusan Pemerintahan Antara Pemerintah, Pemerintahan Daerah Provinsi dan Pemerintahan Daerah Kabupaten/Kota (Lembaran Negara Republik Indonesia Tahun 2007 Nomor 82, Tambahan Lembaran Negara Republik Indonesia Nomor 4737);

11. Peraturan Presiden Nomor 77 Tahun 2005 tentang Penetapan Pupuk Bersubsidi Sebagai Barang Dalam Pengawasan;
12. Keputusan Menteri Perindustrian dan Perdagangan Nomor 634/MPP/Kep/9/2002 tentang Ketentuan dan Tata Cara Pengawasan Barang dan/atau Jasa yang Beredar di Pasar;
13. Keputusan Menteri Pertanian Nomor 237/ Kpts/OT.210/4/2003 tentang Pedoman Pengawasan Pengadaan, Peredaran dan Penggunaan Pupuk Anorganik;
14. Keputusan Menteri Pertanian Nomor 239/ Kpts/OT.210/4/2003 tentang Pedoman Pengawasan Formula Pupuk Anorganik;
15. Peraturan Menteri Perdagangan Nomor 21/M-DAG/PER/6/2008 tentang Pengadaan dan Penyaluran Pupuk Bersubsidi Untuk Sektor Pertanian sebagaimana telah diubah dengan Peraturan Menteri Perdagangan Nomor 07/M-DAG/PER/2/2009 tentang Perubahan Atas Peraturan Menteri Perdagangan Nomor 21/M-DAG/PER/6/2008 tentang Pengadaan dan Penyaluran Pupuk Bersubsidi Untuk Sektor Pertanian;
16. Peraturan Menteri Pertanian Nomor 08/Permetan/SR.140/2/2007 tentang Syarat Dan Tata Cara Pendaftaran Pupuk Anorganik;
17. Peraturan Menteri Pertanian Nomor 40/Permetan/OT.140/4/2007 tentang Rekomendasi Pemupukan N, P Dan K pada Padi Sawah Spesifik Lokasi;
18. Peraturan Menteri Pertanian Nomor 28/Permetan/SR.130/5/2009 tentang Pupuk Organik, Pupuk Hayati dan Pembenah Tanah;
19. Peraturan Menteri Keuangan Nomor 120/PMK.02/2/2010 tentang Tata Cara Penyediaan Anggaran, Perhitungan dan Pembenah Tanah;
20. Peraturan Menteri Pertanian Nomor 87/Permetan/SR.130/12/2011 tentang Kebutuhan dan Harga Eceran Tertinggi (HET) Pupuk Bersubsidi Untuk Sektor Pertanian Tahun Anggaran 2012;

21. Peraturan Gubernur Jawa Tengah Nomor 90 Tahun 2011 tentang Alokasi dan Harga Eceran Tertinggi Pupuk Bersubsidi Untuk Sektor Pertanian di Provinsi Jawa Tengah Tahun Anggaran 2012 (Berita Daerah Provinsi Jawa Tengah Tahun 2011 Nomor 90);

MEMUTUSKAN :

Menetapkan : PERATURAN BUPATI TENTANG ALOKASI DAN HARGA ECERAN TERTINGGI PUPUK BERSUBSIDI UNTUK SEKTOR PERTANIAN DI KABUPATEN PATI TAHUN ANGGARAN 2012.

BAB I

KETENTUAN UMUM

Pasal 1

Dalam Peraturan Bupati ini yang dimaksud dengan :

1. Kabupaten adalah Kabupaten Pati.
2. Bupati adalah Bupati Pati.
3. Dinas adalah Dinas yang membidangi tanaman pangan, hortikultura, peternakan, perkebunan, pembudidayaan ikan atau udang.
4. Pupuk adalah bahan kimia atau organisme yang berperan dalam penyediaan unsur hara bagi keperluan tanaman secara langsung atau tidak langsung.
5. Pupuk an-organik adalah pupuk hasil proses rekayasa secara kimia, fisika dan/atau biologi, dan merupakan hasil industri atau pabrik pembuat pupuk.
6. Pupuk organik adalah pupuk yang sebagian besar atau seluruhnya terdiri dari bahan organik yang berasal tanaman dan/atau hewan yang telah melalui proses rekayasa, dapat berbentuk padat atau cair yang digunakan untuk mensuplai bahan organik, memperbaiki sifat fisik, kimia dan biologi tanah.
7. Pemupukan berimbang adalah pemberian pupuk bagi tanaman untuk mencapai produktivitas yang optimal dan berkelanjutan sebagaimana yang tertuang dalam Peraturan Menteri Pertanian Nomor 40/Permentan/OT.140/2007.

8. Pupuk bersubsidi adalah pupuk yang pengadaan dan penyalurannya ditataniagakan dengan Harga Eceran Tertinggi yang ditetapkan di tingkat penyalur resmi Lini IV.
9. Harga Eceran Tertinggi yang selanjutnya disingkat HET adalah harga pupuk bersubsidi di Lini IV (di kios penyalur pupuk di tingkat Desa/Kecamatan) yang dibeli oleh petani/kelompok tani yang ditetapkan oleh Menteri Pertanian.
10. Sektor Pertanian adalah sektor yang berkaitan dengan budidaya tanaman pangan, hortikultura, perkebunan, hijauan pakan ternak dan budidaya ikan atau udang.
11. Petani adalah perorangan warga Negara Indonesia yang mengusahakan lahan milik sendiri atau bukan, untuk budidaya tanaman pangan atau hortikultura.
12. Pekebun adalah perorangan warga Negara Indonesia yang mengusahakan budidaya tanaman perkebunan dengan luasan tertentu.
13. Peternak adalah perorangan warga Negara Indonesia yang mengusahakan budidaya tanaman hijauan pakan ternak dengan luasan tertentu.
14. Pembudidaya ikan atau udang adalah perorangan warga Negara Indonesia yang mengusahakan lahan milik sendiri atau bukan, untuk budidaya ikan dan/atau udang yang tidak memiliki ijin usaha.
15. Produsen adalah Produsen Pupuk dalam hal ini adalah PT. Pupuk Sriwijaya Palembang, PT. Petrokimia Gresik, PT. Pupuk Kalimantan Timur, PT. Pupuk Kujang dan PT. Pupuk Iskandar Muda.
16. Penyalur di Lini III adalah Distributor sesuai ketentuan Peraturan Menteri Perdagangan tentang Pengadaan dan Penyaluran Pupuk Bersubsidi Untuk Sektor Pertanian yang berlaku.
17. Penyalur di Lini IV adalah Pengecer Resmi sesuai ketentuan Peraturan Menteri Perdagangan tentang Pengadaan dan Penyaluran Pupuk Bersubsidi Untuk Sektor Pertanian yang masih berlaku.

18. Kelompok tani adalah kumpulan petani yang mempunyai kesamaan kepentingan dalam memanfaatkan sumber daya pertanian untuk bekerjasama meningkatkan produktivitas usahatani dan kesejahteraan anggotanya dalam mengusahakan lahan usahatani secara bersama pada satu hamparan atau kawasan yang dikukuhkan oleh Bupati atau pejabat yang ditunjuk.
19. Rencana Definitif Kebutuhan Kelompok yang selanjutnya disingkat RDKK adalah perhitungan rencana kebutuhan pupuk bersubsidi yang disusun kelompok tani berdasarkan luasan areal usahatani yang diusahakan petani, pekebun, peternak dan pembudidaya ikan atau udang anggota kelompok tani dengan rekomendasi pemupukan berimbang spesifik lokasi.
20. Komisi Pengawasan Pupuk dan Pestisida yang selanjutnya disingkat KP3 adalah wadah koordinasi instansi terkait dalam pengawasan pupuk dan pestisida yang dibentuk oleh Gubernur untuk tingkat Provinsi dan oleh Bupati untuk tingkat Kabupaten.

BAB II

PERUNTUKAN PUPUK BERSUBSIDI

Pasal 2

- (1) Pupuk bersubsidi diperuntukkan bagi petani, pekebun, peternak yang mengusahakan lahan seluas-luasnya 2 (dua) hektar setiap musim tanam per keluarga petani kecuali pembudidaya ikan dan/atau udang paling luas 1 (satu) hektar.
- (2) Pupuk bersubsidi sebagaimana dimaksud pada ayat (1) tidak diperuntukkan bagi perusahaan tanaman pangan, hortikultura, perkebunan, peternakan atau perusahaan perikanan budidaya.

BAB III

ALOKASI PUPUK BERSUBSIDI

Pasal 3

- (1) Alokasi pupuk bersubsidi dihitung sesuai dengan anjuran pemupukan berimbang spesifik lokasi dengan mempertimbangkan usulan kebutuhan yang diajukan oleh petani, peternak, pekebun, pembudidaya ikan dan/atau udang serta Alokasi Pupuk Bersubsidi Tahun Anggaran 2012.
- (2) Alokasi pupuk bersubsidi sebagaimana dimaksud pada ayat (1) dirinci untuk sektor pertanian, sub sektor pertanian tanaman pangan dan hortikultura, sub sektor perkebunan, sub sektor peternakan, sub sektor perikanan sebagaimana tercantum dalam Lampiran I, Lampiran II, Lampiran III, Lampiran IV dan Lampiran V yang merupakan bagian tidak terpisahkan dari Peraturan Bupati ini.
- (3) Pengalokasian pupuk bersubsidi per bulan per Kecamatan untuk masing-masing sub sektor diatur lebih lanjut dengan Keputusan Kepala Dinas sesuai dengan sub sektornya.
- (4) Alokasi pupuk bersubsidi sebagaimana dimaksud pada ayat (3) agar memperhatikan usulan yang diajukan oleh petani, pekebun, peternak, pembudidaya ikan dan/atau udang berdasarkan RDKK yang disetujui oleh Penyuluh Pertanian dan Kepala Desa/Lurah setempat serta Koordinator Penyuluh Pertanian Kecamatan setempat.
- (5) Dinas yang membidangi tanaman pangan, hortikultura, peternakan, perkebunan dan pembudidayaan ikan dan/atau udang setempat wajib melakukan pembinaan kepada kelompok tani untuk menyusun RDKK sesuai luas areal usaha tani dan/atau kemampuan penyerapan pupuk di tingkat petani di wilayahnya.

Pasal 4

- (1) Kekurangan alokasi pupuk bersubsidi di suatu wilayah Kecamatan sebagaimana dimaksud dalam Pasal 3 ayat (2) akan dipenuhi melalui realokasi antar wilayah.
- (2) Realokasi antar Kecamatan dalam wilayah Kabupaten ditetapkan lebih lanjut oleh Bupati.
- (3) Realokasi pupuk bersubsidi per bulan di wilayah Kecamatan ditetapkan lebih lanjut oleh Kepala Dinas.

Pasal 5

Apabila alokasi pupuk bersubsidi di wilayah Kecamatan pada bulan berjalan tidak mencukupi, maka atas rekomendasi KP3 Kabupaten, produsen dapat menyalurkan alokasi pupuk di wilayah bersangkutan dari alokasi bulan berikutnya atau sisa alokasi bulan sebelumnya sepanjang tidak melebihi alokasi dalam 1 (satu) tahun.

BAB IV

PENYALURAN DAN HET

Pasal 6

Pupuk bersubsidi sebagaimana dimaksud dalam Pasal 2 ayat (1) terdiri atas pupuk Urea, ZA, SP-36, NPK dan pupuk organik yang diadakan produsen.

Pasal 7

- (1) Pelaksanaan pengadaan dan penyaluran pupuk bersubsidi sampai Lini IV dilakukan sesuai dengan ketentuan Peraturan Menteri Perdagangan tentang Pengadaan dan Penyaluran Pupuk Bersubsidi Untuk Sektor Pertanian yang berlaku.
- (2) Penyaluran pupuk bersubsidi untuk sektor pertanian di penyalur Lini IV ke petani atau kelompok tani diatur sebagai berikut :
 - a. penyaluran pupuk bersubsidi di tingkat penyalur Lini IV berdasarkan RDKK sesuai dengan wilayah tanggung jawabnya;

- b. penyalur pupuk sebagaimana dimaksud pada huruf a memperhatikan kebutuhan kelompok tani dan alokasi di masing-masing wilayah;
 - c. penyaluran pupuk sebagaimana dimaksud pada huruf a sesuai dengan 6 (enam) tepat yaitu tepat jenis, jumlah, harga, tempat, waktu dan mutu.
- (3) Untuk kelancaran penyaluran pupuk bersubsidi di Lini IV ke petani atau kelompok tani sebagaimana dimaksud pada ayat (2), Pemerintah Kabupaten melakukan pendataan RDKK di wilayahnya sebagai dasar pertimbangan dalam pengalokasian pupuk bersubsidi sesuai alokasi sebagaimana dimaksud dalam Pasal 3 ayat (3) dan ayat (5).
- (4) Optimalisasi pemanfaatan pupuk bersubsidi di tingkat petani atau kelompok tani dilakukan melalui pendampingan penerapan pemupukan berimbang spesifik lokasi oleh Penyuluh.
- (5) Pengawasan penyaluran pupuk bersubsidi di penyalur Lini IV ke petani atau kelompok tani dilakukan oleh Petugas KP3.

Pasal 8

Kemasan pupuk bersubsidi sebagaimana dimaksud dalam Pasal 6 ayat (1) harus diberi label tambahan berwarna merah, mudah dibaca dan tidak mudah hilang/terhapus yang bertuliskan : "Pupuk Bersubsidi Pemerintah"

Barang Dalam Pengawasan

Pasal 9

- (1) Penyalur di Lini IV yang ditunjuk harus menjual pupuk bersubsidi sesuai HET.
- (2) HET Pupuk Bersubsidi sebagaimana dimaksud pada ayat (1) ditetapkan sebagai berikut :
- a. Pupuk Urea = Rp. 1.800,- per kg;
 - b. Pupuk SP-36 = Rp. 2.000,- per kg;
 - c. Pupuk ZA = Rp. 1.400,- per kg;
 - d. Pupuk NPK = Rp. 2.300,- per kg;
 - e. Pupuk Organik = Rp. 500,- per kg;

- (3) HET pupuk bersubsidi sebagaimana dimaksud pada ayat (2) berlaku untuk pembelian oleh petani, pekebun, peternak, pembudidaya ikan dan/atau udang di Penyalur Lini IV secara tunai dalam kemasan sebagai berikut :
- a. Pupuk Urea = 50 kg
 - b. Pupuk SP-36 = 50 kg
 - c. Pupuk ZA = 50 kg
 - d. Pupuk NPK = 50 kg atau 20 kg
 - e. Pupuk Organik = 40 kg atau 20 kg

Pasal 10

- (1) Produsen sebagaimana dimaksud dalam Pasal 6, distributor dan penyalur di Lini IV wajib menjamin ketersediaan pupuk bersubsidi saat dibutuhkan petani, pekebun, peternak, dan pembudidaya ikan dan/atau udang sesuai yang telah ditetapkan.
- (2) Untuk menjamin ketersediaan pupuk sebagaimana dimaksud pada ayat (1) perlu dilakukan fleksibilitas penyaluran yang dilakukan melalui koordinasi dengan KP3 setempat, bagi daerah-daerah penyerapan pupuknya telah melebihi alokasinya, maka dapat dilakukan realokasi sebagaimana dimaksud dalam Pasal 4.

Pasal 11

Pelaksanaan pengadaan, penyaluran dan peredaran pupuk bersubsidi dilakukan sesuai dengan ketentuan Peraturan Menteri Perdagangan tentang Pengadaan dan Penyaluran Pupuk Bersubsidi Untuk Sektor Pertanian.

BAB V

PENGAWASAN DAN PELAPORAN

Pasal 12

Produsen wajib melakukan pemantauan dan pengawasan pupuk bersubsidi dari Lini I sampai dengan Lini IV terhadap penyediaan, penyaluran dan harga pupuk bersubsidi di wilayah tanggung jawabnya sebagaimana diatur dalam Peraturan Menteri Perdagangan tentang Pengadaan dan Penyaluran Pupuk Bersubsidi Untuk Sektor Pertanian.

Pasal 13

KP3 Kabupaten melakukan pemantauan dan pengawasan terhadap penyaluran, penggunaan dan harga pupuk bersubsidi di wilayahnya.

Pasal 14

- (1) KP3 Kabupaten wajib menyampaikan laporan pemantauan dan pengawasan pupuk bersubsidi di wilayah kerjanya kepada Bupati.
- (2) Bupati menyampaikan laporan hasil pemantauan dan pengawasan pupuk bersubsidi kepada Gubernur.

BAB VI

KETENTUAN PENUTUP

Pasal 15

Hal-hal yang belum diatur dalam Peraturan Bupati ini, sepanjang mengenai teknis pelaksanaan diatur lebih lanjut dengan Keputusan Kepala Dinas Pertanian Tanaman Pangan dan Peternakan Kabupaten Pati, Kepala Dinas Kehutanan dan Perkebunan Kabupaten Pati, Kepala Dinas Kelautan dan Perikanan Kabupaten Pati sesuai dengan kewenangannya.

Pasal 16

Peraturan Bupati ini mulai berlaku sejak tanggal 2 Januari 2012.

Agar setiap orang mengetahuinya, memerintahkan pengundangan Peraturan Bupati ini dengan penempatannya dalam Berita Daerah Kabupaten Pati.

Ditetapkan di Pati
pada tanggal 22 Pebruari 2012

Pj. BUPATI PATI,

ttd

Ign. INDRA SURYA

Diundangkan di Pati
pada tanggal 22 Pebruari 2012

Plt. SEKRETARIS DAERAH KABUPATEN PATI,


ttd

DESMON HASTIONO

BERITA DAERAH KABUPATEN PATI TAHUN 2012 NOMOR 30

Salinan sesuai dengan aslinya

KEPALA BAGIAN HUKUM



INDRIYANTO, SH. MSi

Peribina Tingkat I

NIP. 19670226 199203 1 005

LAMPIRAN I : PERATURAN BUPATI PATI NOMOR 5 TAHUN 2012 TENTANG ALOKASI DAN HARGA ECERAN TERTINGGI PUPUK BERSUBSIDI UNTUK SEKTOR PERTANIAN DI KABUPATEN PATI TAHUN ANGGARAN 2012.


**ALOKASI PUPUK BERSUBSIDI SEKTOR PERTANIAN
KABUPATEN PATI TAHUN 2012**

Satuan : Ton

No.	Jenis Pupuk	Bulan												JUMLAH
		Januari	Pebruari	Maret	April	Mei	Juni	Juli	Agustus	September	Oktober	Nopember	Desember	
1	UREA	2.945,900	4.720,900	5.701,000	3.597,500	2.314,000	2.054,000	2.110,400	2.223,000	3.331,500	4.966,000	5.918,900	5.656,900	45.540,000
2	SP- 36	471,300	902,800	599,900	405,000	199,500	148,000	426,000	328,000	574,000	882,500	1.399,000	1.085,000	7.421,000
3	ZA	1.017,350	1.917,800	1.837,200	1.107,350	908,700	713,200	1.470,080	1.937,500	3.114,900	3.486,120	3.424,800	2.508,000	23.443,000
4	NPK	732,600	2.940,800	2.808,900	1.511,400	993,400	1.024,300	1.654,000	1.954,800	3.208,800	3.529,400	4.147,500	3.761,100	28.267,000
5	ORGANIK	778,500	1.924,900	1.734,200	1.215,400	1.085,500	1.070,700	1.309,900	1.102,500	1.287,500	1.978,000	2.176,900	1.735,000	17.399,000

Salinan sesuai dengan aslinya

KEPALA BAGIAN HUKUM


INDRIYANTO, SH. MSi
Pembina Tingkat I
NIP. 19670226 199203 1 005

Pj. BUPATI PATI,

ttd.

Ign. INDRA SURYA

LAMPIRAN II : PERATURAN BUPATI PATI NOMOR 5 TAHUN 2012 TENTANG ALOKASI DAN HARGA ECERAN TERTINGGI PUPUK BERSUBSIDI UNTUK SEKTOR PERTANIAN DI KABUPATEN PATI TAHUN ANGGARAN 2012.

ALOKASI PUPUK BERSUBSIDI SEKTOR PERTANIAN
KABUPATEN PATI TAHUN 2012

SUB SEKTOR : TANAMAN PANGAN DAN HORTIKULTURA
PUPUK : UREA

Satuan : Ton

No.	Kecamatan	Bulan												JUMLAH
		Januari	Pebruari	Maret	April	Mei	Juni	Juli	Agustus	September	Oktober	Nopember	Desember	
1	Sukolilo	527,00	610,00	787,00	671,00	149,00	166,00	319,00	284,00	520,00	1.000,00	785,00	432,00	6.250,00
2	Kayen	100,00	414,00	685,00	292,00	252,00	220,00	189,00	189,00	256,00	282,00	407,00	257,00	3.543,00
3	Tambakromo	181,00	480,00	412,00	66,00	48,00	113,00	58,00	132,00	242,00	293,00	350,00	273,00	2.648,00
4	Winong	87,00	399,00	425,00	107,00	74,00	102,00	69,00	46,00	135,00	330,00	558,00	554,00	2.886,00
5	Pucakwangi	222,00	267,50	222,50	186,00	132,00	120,00	106,00	188,00	173,00	270,00	453,00	360,00	2.700,00
6	Jaken	48,00	282,00	302,00	165,00	93,00	110,00	166,00	144,00	122,00	223,00	361,00	624,00	2.640,00
7	Batangan	219,00	168,00	88,00	26,00	16,00	32,00	20,00	21,00	24,00	121,00	128,00	237,00	1.100,00
8	Juwana	75,00	72,00	46,00	60,00	50,00	32,00	37,00	44,00	33,00	65,00	105,00	101,00	720,00
9	Jakenan	86,50	317,50	323,00	152,00	75,00	87,00	75,00	89,00	195,00	240,00	300,00	360,00	2.300,00
10	Pati	75,00	125,00	160,00	115,00	97,00	60,00	75,00	73,00	78,00	145,00	144,00	203,00	1.350,00
11	Gabus	58,00	226,00	385,00	113,00	56,00	45,00	51,00	67,00	105,00	340,00	370,00	384,00	2.200,00
12	Margorejo	41,00	183,00	337,00	154,00	95,00	77,00	87,00	94,00	304,00	191,00	238,00	184,00	1.985,00
13	Gembong	182,00	82,00	193,00	173,00	121,00	40,00	61,00	40,00	101,00	178,00	246,00	217,00	1.634,00
14	Tlogowungu	98,00	216,00	244,00	253,00	145,00	99,00	137,00	94,00	108,00	198,00	254,00	249,00	2.095,00
15	Wedarijaksa	7,00	48,00	66,00	77,00	52,00	64,00	58,00	73,00	57,00	60,00	83,00	189,00	834,00
16	Trangkil	107,00	86,00	80,00	65,00	69,00	56,00	34,90	45,00	71,00	60,00	64,00	73,00	810,90
17	Margoyoso	121,00	91,00	109,00	90,00	99,00	65,00	57,00	51,00	117,00	126,00	82,00	107,00	1.115,00
18	Gunungwungkal	117,00	166,00	199,00	187,00	99,00	95,00	100,00	92,00	97,00	157,00	172,00	169,00	1.650,00
19	Chuwak	69,00	160,00	205,00	200,00	171,00	98,00	113,00	83,00	161,00	188,00	167,00	165,00	1.780,00
20	Tayu	170,00	138,00	140,00	165,00	134,00	121,00	118,00	115,00	123,00	123,00	134,00	139,00	1.620,00
21	Dukuhseti	247,00	109,00	105,00	188,00	127,00	121,00	111,00	133,00	128,00	148,00	189,00	144,00	1.750,00
	JUMLAH	2.837,50	4.640,00	5.513,50	3.505,00	2.154,00	1.923,00	2.041,90	2.097,00	3.150,00	4.738,00	5.590,00	5.421,00	43.610,90

**ALOKASI PUPUK BERSUBSIDI SEKTOR PERTANIAN
KABUPATEN PATI TAHUN 2012**

SUB SEKTOR : TANAMAN PANGAN DAN HORTIKULTURA
PUPUK : SP -36

Satuan : Ton

No.	Kecamatan	Bulan												JUMLAH
		Januari	Pebruari	Maret	April	Mei	Juni	Juli	Agustus	September	Oktober	Nopember	Desember	
1	Sukolilo	49,00	122,00	161,00	144,00	26,00	21,00	25,00	32,00	69,00	168,00	232,00	89,00	1.138,00
2	Kayen	61,00	130,00	62,00	24,00	19,00	15,00	9,00	33,00	20,00	68,00	135,00	74,00	650,00
3	Tambakromo	33,00	84,00	26,00	7,00	10,00	8,00	15,00	10,00	6,00	45,00	65,00	46,00	355,00
4	Winong	72,00	65,00	21,00	2,00	4,00	2,00	5,00	5,00	5,00	30,00	84,00	80,00	375,00
5	Pucakwangi	75,00	73,00	24,00	25,00	18,00	12,00	5,00	23,00	26,00	50,00	155,00	124,00	610,00
6	Jaken	47,00	93,00	18,00	5,00	8,00	9,00	24,00	23,00	25,00	21,00	55,00	64,00	392,00
7	Batangan	18,00	19,00	3,00	-	4,00	-	6,00	4,00	1,00	7,00	19,00	30,00	111,00
8	Juwana	10,00	24,00	25,00	24,00	9,00	14,00	26,00	22,00	29,00	15,00	25,00	77,00	300,00
9	Jakenan	22,00	86,00	36,00	33,00	8,00	11,00	33,00	22,00	15,00	26,00	129,00	98,00	519,00
10	Pati	5,00	3,00	11,00	15,00	4,00	2,00	5,00	5,00	2,00	8,00	23,00	14,00	97,00
11	Gabus	14,00	37,00	49,00	17,00	5,00	7,00	2,00	4,00	4,00	38,00	65,00	43,00	285,00
12	Margorejo	5,00	18,00	26,00	21,00	8,00	8,00	5,00	5,00	7,00	15,00	24,00	43,00	185,00
13	Gembong	-	-	-	-	5,00	2,00	4,00	5,00	2,00	11,00	26,00	15,00	70,00
14	Tlogowungu	1,50	6,00	8,00	9,00	8,00	9,00	5,00	2,00	14,00	11,00	14,00	15,50	103,00
15	Wedarijaksa	10,00	11,00	6,00	8,00	11,00	6,00	12,00	9,00	2,00	18,00	12,00	20,00	125,00
16	Trangkil	9,00	9,00	1,00	8,00	9,00	2,00	5,00	3,00	6,00	7,00	6,00	18,00	83,00
17	Margoyoso	6,00	1,00	4,00	5,00	9,00	2,00	3,00	16,00	7,00	17,00	9,00	10,00	89,00
18	Gunungwungkal	4,00	45,00	1,00	3,00	2,00	5,00	4,00	8,00	9,00	6,00	12,00	10,00	109,00
19	Chuwak	2,00	34,00	18,00	40,00	15,00	1,00	2,00	5,00	18,00	14,00	22,00	13,00	184,00
20	Tayu	4,50	18,00	23,00	10,00	5,50	8,00	8,00	7,00	9,00	19,00	22,00	19,00	153,00
21	Dukuhseti	13,00	8,00	2,00	5,00	12,00	4,00	4,00	11,00	5,00	3,00	15,00	9,00	91,00
	JUMLAH	461,00	886,00	525,00	405,00	199,50	148,00	207,00	254,00	281,00	597,00	1.149,00	911,50	6.024,00

**ALOKASI PUPUK BERSUBSIDI SEKTOR PERTANIAN
KABUPATEN PATI TAHUN 2012**

SUB SEKTOR : TANAMAN PANGAN DAN HORTIKULTURA
PUPUK : ZA

Satuan : Ton

No.	Kecamatan	Bulan												JUMLAH
		Januari	Pebruari	Maret	April	Mei	Juni	Juli	Agustus	September	Oktober	Nopember	Desember	
1	Sukolilo	37,00	61,00	66,00	129,00	41,00	47,00	78,00	110,00	94,00	49,00	134,00	141,00	987,00
2	Kayen	45,00	73,00	180,00	71,00	15,00	49,00	45,00	41,00	75,00	86,00	128,00	81,00	889,00
3	Tambakromo	22,00	115,00	118,00	49,00	40,00	60,00	24,00	44,00	31,00	49,00	134,00	64,00	750,00
4	Winong	102,00	76,00	120,00	10,00	25,00	14,00	14,00	20,00	24,00	72,00	112,00	85,00	674,00
5	Pucakwangi	64,00	89,00	99,00	28,00	28,00	17,00	23,00	24,00	27,00	62,00	95,00	98,00	654,00
6	Jaken	93,00	280,00	202,00	81,00	66,00	46,00	53,00	80,00	92,00	126,00	158,00	173,00	1.450,00
7	Batangan	19,00	53,00	43,00	17,00	7,00	9,00	6,00	9,00	6,00	35,00	27,00	52,00	283,00
8	Juwana	5,00	27,00	36,00	35,00	16,00	12,00	18,00	8,00	39,00	35,00	49,00	27,00	307,00
9	Jakenan	19,00	107,00	119,00	55,00	42,00	19,00	25,00	22,00	27,00	59,00	87,00	89,00	670,00
10	Pati	24,00	19,00	39,00	71,00	42,00	17,00	29,00	42,00	30,00	31,00	42,00	24,00	410,00
11	Gabus	34,00	49,00	107,00	47,00	18,00	18,00	11,00	16,00	23,00	29,00	82,00	41,00	475,00
12	Margorejo	53,00	65,00	75,00	85,00	12,00	25,00	49,00	53,00	111,00	95,00	85,00	57,00	765,00
13	Gembong	16,50	63,50	75,00	28,00	34,00	23,00	26,00	20,00	50,00	88,00	78,00	88,00	590,00
14	Tlogowungu	51,50	95,00	57,00	37,00	36,50	26,00	76,00	78,00	67,00	71,00	91,00	62,00	748,00
15	Wedarijaksa	28,00	83,00	49,00	33,00	75,00	53,00	75,00	91,00	51,00	48,00	83,00	65,00	734,00
16	Trangkil	31,50	98,00	31,00	31,50	41,00	34,00	59,00	32,00	42,00	42,00	89,00	81,00	612,00
17	Margoyoso	35,00	67,00	54,00	33,00	39,00	36,00	29,00	46,00	51,00	36,00	99,00	29,00	554,00
18	Gunungwungkal	44,00	75,00	81,00	54,00	35,00	35,00	40,00	28,00	29,00	53,00	55,00	49,00	578,00
19	Chuwak	27,00	82,00	45,00	36,00	32,00	48,00	52,00	33,00	36,00	73,00	96,00	65,00	625,00
20	Tayu	53,00	68,00	44,00	46,00	59,00	33,00	51,00	47,00	53,00	50,00	78,00	53,00	635,00
21	Dukuhseti	71,00	65,00	45,00	32,00	67,00	23,00	33,00	25,00	55,00	47,00	77,00	45,00	585,00
	JUMLAH	874,50	1.710,50	1.685,00	1.008,50	770,50	644,00	816,00	869,00	1.013,00	1.236,00	1.879,00	1.469,00	13.975,00

**ALOKASI PUPUK BERSUBSIDI SEKTOR PERTANIAN
KABUPATEN PATI TAHUN 2012**

SUB SEKTOR : TANAMAN PANGAN DAN HORTIKULTURA
PUPUK : NPK

Satuan : Ton

No.	Kecamatan	Bulan												JUMLAH
		Januari	Pebruari	Maret	April	Mei	Juni	Juli	Agustus	September	Oktober	Nopember	Desember	
1	Sukolilo	152,00	420,00	576,00	526,00	188,00	286,00	224,00	142,00	380,00	336,00	666,00	248,00	4.144,00
2	Kayen	2,00	226,00	434,00	90,00	4,00	82,00	64,00	16,00	44,00	150,00	314,00	270,00	1.696,00
3	Tambakromo	19,00	322,00	170,00	68,00	24,00	40,00	26,00	28,00	14,00	128,00	248,00	110,00	1.197,00
4	Winong	39,00	166,00	186,00	30,00	8,00	46,00	46,00	-	14,00	40,00	270,00	326,00	1.171,00
5	Pucakwangi	58,00	174,00	110,00	38,00	30,00	40,00	12,00	24,00	48,00	36,00	202,00	256,00	1.028,00
6	Jaken	59,00	310,00	214,00	40,00	46,00	46,00	56,00	54,00	96,00	72,00	286,00	344,00	1.623,00
7	Batangan	14,00	96,00	46,00	2,00	4,00	10,00	12,00	6,00	2,00	26,00	86,00	136,00	440,00
8	Juwana	16,50	59,00	39,00	48,00	21,00	4,00	34,00	4,00	50,00	38,00	30,00	89,00	432,50
9	Jakenan	15,00	315,00	124,00	54,00	4,00	8,00	16,00	4,00	50,00	101,00	212,00	310,00	1.213,00
10	Pati	13,00	50,00	65,00	86,00	30,00	42,00	32,00	28,00	17,00	29,00	75,00	113,00	580,00
11	Gabus	50,00	106,00	190,00	68,00	4,00	2,00	8,00	26,00	16,00	56,00	184,00	176,00	886,00
12	Margorejo	18,00	39,00	81,00	57,00	20,00	7,00	24,00	35,00	60,00	57,00	88,00	30,00	516,00
13	Gembong	5,00	70,00	53,00	30,00	65,00	43,00	45,00	42,00	56,00	52,00	67,00	43,00	571,00
14	Tlogowungu	11,00	89,00	98,00	37,00	29,00	22,00	38,00	44,00	42,00	52,00	76,00	103,00	641,00
15	Wedarijaksa	8,00	57,00	63,00	23,00	42,00	25,00	40,00	62,00	16,00	42,00	76,00	52,00	506,00
16	Trangkil	8,50	75,00	59,00	29,00	33,00	32,00	26,00	16,00	55,00	36,00	65,00	48,00	482,50
17	Margoyoso	32,00	36,00	24,00	46,00	89,00	34,00	24,00	57,00	55,00	61,00	48,00	90,00	596,00
18	Gunungwungkal	21,00	28,00	30,00	55,00	34,00	34,00	44,00	25,00	24,00	32,00	42,00	98,00	467,00
19	Cluwak	11,00	52,00	44,00	60,00	44,00	58,00	50,00	32,00	36,00	30,00	38,00	90,00	545,00
20	Tayu	47,00	80,00	84,00	35,00	65,00	73,00	73,00	92,00	96,00	81,00	53,00	101,00	880,00
21	Dukuhseti	38,00	33,00	27,00	23,00	121,00	44,00	54,00	68,00	80,00	41,00	24,00	79,00	632,00
	JUMLAH	637,000	2.803,000	2.717,000	1.445,000	905,000	978,000	948,000	805,000	1.251,000	1.496,000	3.150,000	3.112,000	20.247,00

**ALOKASI PUPUK BERSUBSIDI SEKTOR PERTANIAN
KABUPATEN PATI TAHUN 2012**


SUB SEKTOR : TANAMAN PANGAN DAN HORTIKULTURA
PUPUK : ORGANIK

Satuan : Ton

No.	Kecamatan	Bulan												JUMLAH
		Januari	Pebruari	Maret	April	Mei	Juni	Juli	Agustus	September	Oktober	Nopember	Desember	
1	Sukolilo	89,000	142,000	145,000	136,000	97,000	88,000	90,000	78,000	118,000	168,000	178,000	152,000	1.481,000
2	Kayen	84,000	156,000	116,000	95,000	97,000	96,000	98,000	88,000	94,000	119,000	141,000	136,000	1.320,000
3	Tambakromo	99,000	103,000	98,000	96,000	64,000	57,000	84,000	75,000	65,000	101,000	119,000	104,000	1.065,000
4	Winong	64,000	122,000	116,000	92,000	89,000	81,000	76,000	98,000	78,000	105,000	143,000	112,000	1.176,000
5	Pucakwangi	46,000	154,000	133,000	96,000	97,000	79,000	98,000	87,000	89,000	124,000	153,000	124,000	1.280,000
6	Jaken	32,000	89,000	74,000	55,000	37,000	63,000	78,000	81,000	79,000	103,000	114,000	116,000	921,000
7	Batangan	15,000	35,000	33,000	24,000	16,000	21,000	20,000	32,000	21,000	31,000	87,000	46,000	381,000
8	Juwana	10,000	54,000	43,000	26,000	29,000	23,000	35,000	26,000	31,000	25,000	54,000	42,000	398,000
9	Jakenan	19,000	99,000	93,000	65,000	56,000	54,000	54,000	56,000	43,000	87,000	65,000	54,000	745,000
10	Pati	14,000	62,000	53,000	54,000	22,000	44,000	20,000	23,000	23,000	54,000	68,000	61,000	498,000
11	Gabus	16,000	97,000	87,000	9,000	56,000	75,000	54,000	43,000	40,000	83,000	88,000	58,500	706,500
12	Margorejo	69,000	102,000	87,000	63,000	54,000	58,000	43,000	44,000	32,000	72,000	86,000	78,000	788,000
13	Gembong	18,000	75,000	67,000	35,000	43,000	22,000	27,000	24,000	20,000	51,000	65,000	43,000	490,000
14	Tlogowungu	22,000	122,000	85,000	45,000	53,000	34,000	42,000	32,000	22,000	84,000	141,000	78,000	760,000
15	Wedarijaksa	12,000	55,000	43,000	32,000	23,000	36,000	50,000	39,000	42,000	32,000	65,000	55,000	484,000
16	Trangkil	18,000	62,000	44,000	37,000	26,000	42,000	20,000	32,000	43,000	53,000	60,000	43,000	480,000
17	Margoyoso	16,000	54,000	44,000	42,000	32,000	24,000	32,000	25,000	32,000	48,000	53,000	31,000	433,000
18	Gunungwungkal	27,000	82,000	75,000	54,000	34,000	32,000	43,000	44,000	34,000	81,000	95,000	65,000	666,000
19	Chuwak	15,000	74,000	72,000	46,000	43,000	23,000	35,000	32,000	28,000	67,000	69,000	66,000	570,000
20	Tayu	34,000	86,000	77,000	44,000	32,000	28,000	40,000	34,000	34,000	54,000	59,000	24,000	546,000
21	Dukuhseti	52,000	88,000	83,000	41,000	24,000	36,000	24,000	36,000	21,000	55,000	76,000	54,000	590,000
	JUMLAH	771,000	1.913,000	1.668,000	1.187,000	1.024,000	1.016,000	1.063,000	1.029,000	989,000	1.597,000	1.979,000	1.542,500	15.778,500

Salinan sesuai dengan aslinya

KEPALA BAGIAN HUKUM



INDRIYANTO, SH, MSI
Pembina Tingkat I
NIP. 19670226 199203 1 005

Pj. BUPATI PATI,

ttd

Ign. INDRA SURYA

LAMPIRAN III : PERATURAN BUPATI PATI NOMOR 5 TAHUN 2012 TENTANG ALOKASI DAN HARGA ECERAN TERTINGGI PUPUK BERSUBSIDI UNTUK SEKTOR PERTANIAN DI KABUPATEN PATI TAHUN ANGGARAN 2012.

ALOKASI PUPUK BERSUBSIDI SEKTOR PERTANIAN
KABUPATEN PATI TAHUN 2012

SUB SEKTOR : PERKEBUNAN
PUPUK : UREA

Satuan : Ton

No.	Kecamatan	Bulan												JUMLAH
		Januari	Pebruari	Maret	April	Mei	Juni	Juli	Agustus	September	Oktober	Nopember	Desember	
1	Sukolilo	-	-	-	-	-	-	-	-	-	-	-	-	-
2	Kayen	-	-	-	-	-	-	-	-	-	-	-	-	-
3	Tambakromo	-	-	-	-	-	-	-	-	-	-	-	-	-
4	Winong	-	-	-	-	-	-	-	-	-	-	-	-	-
5	Pucakwangi	-	-	-	-	-	-	-	-	-	-	-	-	-
6	Jaken	-	-	-	-	-	-	-	-	-	-	-	-	-
7	Batangan	-	-	-	-	-	-	-	-	-	-	-	-	-
8	Juwana	-	-	-	-	-	-	-	-	-	-	-	-	-
9	Jakenan	-	-	-	-	-	-	-	-	-	-	-	-	-
10	Pati	-	-	-	-	-	-	-	-	-	-	-	-	-
11	Gabus	-	-	-	-	-	-	-	-	-	-	-	-	-
12	Margorejo	-	-	-	-	-	-	-	-	-	-	-	-	-
13	Gembong	-	-	-	-	-	-	-	10,00	20,00	20,00	30,00	-	80,00
14	Tlogowungu	-	-	-	-	-	-	-	5,00	5,00	5,00	5,00	-	20,00
15	Wedarijaksa	-	-	-	-	-	-	-	-	-	-	-	-	-
16	Trangkil	-	-	-	-	-	-	-	-	-	-	-	-	-
17	Margoyoso	-	-	-	-	-	-	-	5,00	5,00	5,00	-	-	15,00
18	Gunungwungkal	-	-	-	-	-	-	-	5,00	5,00	5,00	-	-	15,00
19	Cluwak	-	-	-	-	-	-	-	10,00	5,00	5,00	5,00	-	25,00
20	Tayu	-	-	-	-	-	-	-	5,00	5,00	-	-	-	10,00
21	Dukuhseti	-	-	-	-	-	-	-	5,00	5,00	-	-	-	10,00
	JUMLAH	-	-	-	-	-	-	-	45,00	50,00	40,00	40,00	-	175,00

**ALOKASI PUPUK BERSUBSIDI SEKTOR PERTANIAN
KABUPATEN PATI TAHUN 2012**

SUB SEKTOR : PERKEBUNAN
PUPUK : SP -36

Satuan : Ton

No.	Kecamatan	Bulan												JUMLAH
		Januari	Pebruari	Maret	April	Mei	Juni	Juli	Agustus	September	Oktober	Nopember	Desember	
1	Sukolilo	-	-	-	-	-	-	-	-	-	-	-	-	-
2	Kayen	-	-	-	-	-	-	-	-	-	-	-	-	-
3	Tambakromo	-	-	-	-	-	-	-	-	-	-	-	-	-
4	Winong	-	-	-	-	-	-	-	-	-	-	-	-	-
5	Pucakwangi	-	-	-	-	-	-	-	-	-	-	-	-	-
6	Jaken	-	-	-	-	-	-	-	-	-	-	-	-	-
7	Batangan	-	-	-	-	-	-	-	-	-	-	-	-	-
8	Juwana	-	-	-	-	-	-	-	-	-	-	-	-	-
9	Jakenan	-	-	-	-	-	-	-	-	-	-	-	-	-
10	Pati	-	-	-	-	-	-	-	-	-	-	-	-	-
11	Gabus	-	-	-	-	-	-	-	-	-	-	-	-	-
12	Margorejo	-	-	-	-	-	-	-	-	-	-	-	-	-
13	Gembong	-	-	-	-	-	-	-	3,00	3,00	3,00	3,00	-	12,00
14	Tlogowungu	-	-	-	-	-	-	-	2,00	2,00	2,00	2,00	-	8,00
15	Wedarijaksa	-	-	-	-	-	-	-	-	-	-	-	-	-
16	Trangkil	-	-	-	-	-	-	-	-	-	-	-	-	-
17	Margoyoso	-	-	-	-	-	-	-	4,00	4,00	4,00	-	-	12,00
18	Gunungwungkal	-	-	-	-	-	-	-	3,00	3,00	3,00	-	-	9,00
19	Cluwak	-	-	-	-	-	-	-	4,00	3,00	3,00	3,00	-	13,00
20	Tayu	-	-	-	-	-	-	-	3,00	3,00	3,00	-	-	9,00
21	Dukuhseti	-	-	-	-	-	-	-	3,00	3,00	3,00	-	-	9,00
	JUMLAH	-	-	-	-	-	-	-	22,00	21,00	21,00	8,00	-	72,00

**ALOKASI PUPUK BERSUBSIDI SEKTOR PERTANIAN
KABUPATEN PATI TAHUN 2012**

SUB SEKTOR : PERKEBUNAN
PUPUK : ZA

Satuan : Ton

No.	Kecamatan	Bulan												JUMLAH
		Januari	Pebruari	Maret	April	Mei	Juni	Juli	Agustus	September	Oktober	Nopember	Desember	
1	Sukolilo	-	-	-	1,00	-	-	11,78	11,70	69,50	86,70	47,20	28,80	256,68
2	Kayen	-	5,80	6,90	1,00	11,50	2,30	5,30	13,50	52,00	72,70	34,50	57,50	263,00
3	Tambakromo	7,40	-	-	1,00	6,90	-	9,00	18,20	26,00	52,40	23,00	34,50	178,40
4	Winong	-	-	-	1,00	-	2,30	6,00	8,30	15,40	18,90	17,30	15,60	84,80
5	Pucakwangi	5,30	5,80	-	1,00	10,40	2,30	44,00	54,30	76,40	106,30	20,70	30,50	357,00
6	Jaken	14,00	24,20	6,90	5,85	6,90	3,50	107,50	114,30	325,20	313,70	110,40	42,80	1.075,25
7	Batangan	8,50	5,80	3,50	7,90	3,50	2,30	35,90	58,90	71,80	78,70	41,40	13,40	331,60
8	Juwana	-	-	-	1,00	-	-	6,90	21,90	11,50	11,50	6,90	12,20	71,90
9	Jakenan	7,80	6,90	9,20	1,00	-	2,30	37,30	44,20	122,80	88,30	103,50	57,00	480,30
10	Pati	2,60	2,30	3,50	5,45	6,90	3,50	29,20	41,90	70,00	69,92	69,00	49,50	353,77
11	Gabus	5,40	-	3,50	1,00	6,90	3,50	16,60	32,70	88,20	60,70	34,50	66,70	319,70
12	Margorejo	12,70	13,80	-	5,45	6,90	3,50	45,10	111,80	125,80	212,10	162,20	46,00	745,35
13	Gembong	7,60	11,50	-	7,90	-	6,90	17,10	29,20	96,40	148,10	105,80	74,80	505,30
14	Tlogowungu	14,20	24,20	17,30	7,90	13,80	6,90	19,60	43,70	64,40	156,40	179,40	67,30	615,10
15	Wedarijaksa	25,15	57,50	23,00	15,80	23,00	13,80	69,50	147,70	168,80	168,80	138,00	69,00	920,05
16	Trangkil	17,70	28,80	34,50	15,80	34,50	13,80	87,40	179,40	278,30	197,80	212,80	123,70	1.224,50
17	Margoyoso	6,00	13,80	23,00	7,90	-	-	49,70	55,40	156,90	99,40	103,50	90,90	606,50
18	Gunungwungkal	-	-	-	1,00	-	-	6,90	6,90	27,60	36,80	23,00	28,80	131,00
19	Cluwak	-	-	-	1,00	-	-	9,20	13,80	28,80	29,90	6,90	13,80	103,40
20	Tayu	-	6,90	6,90	7,90	3,50	-	22,80	44,60	181,20	178,90	64,40	87,40	604,50
21	Dukuhseti	8,50	-	-	1,00	3,50	2,30	17,30	16,10	44,90	62,10	41,40	28,80	225,90
	JUMLAH	142,85	207,30	138,20	98,85	138,20	69,20	654,08	1.068,50	2.101,90	2.250,12	1.545,80	1.039,00	9.454,00

**ALOKASI PUPUK BERSUBSIDI SEKTOR PERTANIAN
KABUPATEN PATI TAHUN 2012**

SUB SEKTOR : PERKEBUNAN
PUPUK : NPK

Satuan : Ton

No.	Kecamatan	Bulan												JUMLAH
		Januari	Pebruari	Maret	April	Mei	Juni	Juli	Agustus	September	Oktober	Nopember	Desember	
1	Sukolilo	-	-	-	-	-	-	9,00	9,00	48,60	58,00	30,00	17,00	171,60
2	Kayen	-	3,80	4,60	-	7,70	1,50	5,00	10,40	37,70	51,10	23,00	36,00	180,80
3	Tambakromo	2,40	-	-	1,00	4,60	-	8,60	14,80	22,70	40,30	13,50	23,00	130,90
4	Winong	-	-	-	-	-	1,50	9,00	10,50	20,20	22,50	10,50	14,00	88,20
5	Pucakwangi	0,80	3,80	-	1,00	6,90	1,50	38,10	43,00	68,50	85,00	13,80	18,30	280,70
6	Jaken	20,60	16,10	4,60	1,40	4,60	2,30	130,00	139,80	341,00	333,00	70,60	26,50	1.090,50
7	Batangan	11,40	3,80	2,30	5,60	2,30	1,50	36,50	51,90	73,10	75,00	25,40	7,00	295,80
8	Juwana	-	-	-	1,00	-	-	6,50	16,50	11,50	11,50	4,60	8,10	59,70
9	Jakenan	1,20	4,60	6,10	1,00	-	1,50	31,00	170,00	96,00	73,00	69,00	35,00	488,40
10	Pati	2,60	1,50	2,30	3,30	4,60	2,30	28,00	37,80	66,50	66,50	46,00	30,00	291,40
11	Gabus	6,00	-	2,30	1,00	4,60	2,30	16,00	29,80	73,00	56,50	23,00	43,00	257,50
12	Margorejo	6,80	9,20	-	3,30	4,60	2,30	46,50	112,00	116,80	170,00	105,00	30,00	606,50
13	Gembong	6,40	7,70	-	5,60	-	4,60	14,00	23,70	72,60	105,00	70,50	49,00	359,10
14	Tlogowungu	9,00	16,10	11,50	5,60	9,20	4,60	20,70	36,80	58,30	119,60	115,00	44,00	450,40
15	Wedarijaksa	9,20	38,30	15,30	11,20	15,30	9,20	73,50	125,60	167,00	160,00	92,00	46,00	762,60
16	Trangkil	12,40	19,10	23,00	11,20	20,00	9,20	102,60	163,70	270,30	218,00	133,00	80,00	1.062,50
17	Margoyoso	2,80	9,20	15,30	5,60	-	-	55,50	59,20	150,00	108,00	69,00	55,00	529,60
18	Gunungwungkal	-	-	-	1,00	-	-	10,40	10,50	30,00	36,00	15,00	19,00	121,90
19	Cluwak	-	-	-	1,00	-	-	13,80	16,80	34,00	35,00	4,60	9,20	114,40
20	Tayu	-	4,60	4,60	5,60	2,00	-	31,30	45,80	150,00	145,00	41,00	40,00	469,90
21	Dukuhseti	4,00	-	-	1,00	2,00	2,00	20,00	22,20	50,00	64,40	23,00	19,00	207,60
	JUMLAH	95,60	137,80	91,90	66,40	88,40	46,30	706,00	1.149,80	1.957,80	2.033,40	997,50	649,10	8.020,00

**ALOKASI PUPUK BERSUBSIDI SEKTOR PERTANIAN
KABUPATEN PATI TAHUN 2012**

SUB SEKTOR : PERKEBUNAN
PUPUK : ORGANIK

Satuan : Ton

No.	Kecamatan	Bulan												JUMLAH
		Januari	Pebruari	Maret	April	Mei	Juni	Juli	Agustus	September	Oktober	Nopember	Desember	
1	Sukolilo	-	-	-	-	-	-	2,00	2,00	3,00	6,00	-	-	13,00
2	Kayen	-	-	-	-	-	0,10	2,00	2,00	3,00	8,50	-	-	15,60
3	Tambakromo	-	-	-	-	2,00	-	3,00	3,00	2,00	8,00	-	-	18,00
4	Winong	-	-	-	-	-	-	3,00	2,00	2,00	2,50	-	-	9,50
5	Pucakwangi	-	-	-	-	-	-	4,00	4,00	6,00	7,00	-	-	21,00
6	Jaken	-	-	-	-	2,00	2,00	5,00	8,00	20,00	16,00	-	-	53,00
7	Batangan	-	-	-	-	2,00	2,00	3,00	4,00	6,00	6,50	-	-	23,50
8	Juwana	-	-	-	-	-	-	2,00	2,00	2,00	2,00	-	-	8,00
9	Jakenan	-	-	-	-	-	2,00	3,00	3,00	6,00	8,00	-	-	22,00
10	Pati	-	-	-	-	3,00	2,00	2,00	2,00	4,00	6,00	-	-	19,00
11	Gabus	-	-	-	-	3,00	2,00	2,00	2,00	6,00	5,00	-	-	20,00
12	Margorejo	-	-	-	-	3,00	2,00	3,00	8,00	9,00	14,00	-	-	39,00
13	Gembong	-	-	-	-	-	2,00	2,00	2,00	5,00	12,00	-	-	23,00
14	Tlogowungu	-	-	-	-	5,00	2,00	2,00	2,00	3,00	15,00	-	-	29,00
15	Wedarijaksa	-	-	-	-	5,00	4,00	3,00	7,00	8,00	13,00	-	-	40,00
16	Trangkil	-	-	-	-	5,00	4,00	2,40	8,00	8,00	20,00	-	-	47,40
17	Margoyoso	-	-	-	-	-	-	3,00	3,00	8,00	10,00	-	-	24,00
18	Gunungwungkal	-	-	-	-	-	-	4,00	2,00	1,00	4,00	-	-	11,00
19	Cluwak	-	-	-	-	-	-	4,00	2,00	1,00	5,00	-	-	12,00
20	Tayu	-	-	-	-	5,00	-	2,00	3,00	9,00	12,00	-	-	31,00
21	Dukuhseti	-	-	-	-	5,00	3,00	2,00	2,00	3,00	6,00	-	-	21,00
	JUMLAH	-	-	-	-	40,000	27,100	58,400	73,00	115,00	186,50	-	-	500,00

Salinan sesuai dengan aslinya

KEPALA BAGIAN HUKUM



INDRIYANTO, S.H. MSi
Pembina Tingkat I
NIP. 19670226 199203 1 005

Pj. BUPATI PATI,

ttd

Ign. INDRA SURYA

ALOKASI PUPUK BERSUBSIDI SEKTOR PERTANIAN
KABUPATEN PATI TAHUN 2012

SUB SEKTOR : PETERNAKAN
PUPUK : UREA

Satuan : Ton														
No.	Kecamatan	Bulan												JUMLAH
		Januari	Pebruari	Maret	April	Mei	Juni	Juli	Agustus	September	Oktober	Nopember	Desember	
1	Sukolilo	-	-	1,000	-	-	-	-	-	-	-	-	-	1,000
2	Kayen	-	-	1,000	-	-	-	-	-	-	-	1,000	-	2,000
3	Tambakromo	-	-	3,000	-	-	-	-	-	-	-	3,000	-	6,000
4	Winong	-	-	2,000	-	-	-	-	-	-	-	3,000	-	5,000
5	Pucakwangi	-	-	3,000	-	-	-	-	-	-	-	4,000	-	7,000
6	Jaken	-	-	3,000	-	-	-	-	-	-	-	2,000	-	5,000
7	Batangan	-	-	-	-	-	-	-	-	-	-	1,000	-	1,000
8	Juwana	-	-	-	-	-	-	-	-	-	-	1,000	-	1,000
9	Jakenan	-	-	2,000	-	-	-	-	-	-	-	2,000	-	4,000
10	Pati	-	-	1,000	-	-	-	-	-	-	-	2,000	-	3,000
11	Gabus	-	-	3,000	-	-	-	-	-	-	-	2,000	-	5,000
12	Margorejo	-	-	5,000	-	-	-	-	-	-	-	4,000	-	9,000
13	Gembong	-	-	2,000	-	-	-	-	-	-	-	1,000	-	3,000
14	Tlogowungu	-	-	1,000	-	-	-	-	-	-	-	1,000	-	2,000
15	Wedarijaksa	-	-	1,000	-	-	-	-	-	-	-	1,000	-	2,000
16	Trangkil	-	-	1,000	-	-	-	-	-	-	-	1,000	-	2,000
17	Margoyoso	-	-	4,000	-	-	-	-	-	-	-	3,000	-	7,000
18	Gunungwungkal	-	-	4,000	-	-	-	-	-	-	-	4,000	-	8,000
19	Cluwak	-	-	4,000	-	-	-	-	-	-	-	4,000	-	8,000
20	Tayu	-	-	3,000	-	-	-	-	-	-	-	3,000	-	6,000
21	Dukuhseti	-	-	1,000	-	-	-	-	-	-	-	2,000	-	3,000
	JUMLAH	-	-	45,000	-	-	-	-	-	-	-	45,000	-	90,000

SUB SEKTOR : PETERNAKAN
PUPUK : SP -36

Satuan : Ton

No.	Kecamatan	Bulan												JUMLAH
		Januari	Pebruari	Maret	April	Mei	Juni	Juli	Agustus	September	Oktober	Nopember	Desember	
1	Sukolilo	-	-	-	-	-	-	-	-	-	-	0,250	-	0,250
2	Kayen	-	-	-	-	-	-	-	-	-	-	0,350	-	0,350
3	Tambakromo	-	-	-	-	-	-	-	-	-	-	0,350	-	0,350
4	Winong	-	-	-	-	-	-	-	-	-	-	0,600	-	0,600
5	Pucakwangi	-	-	-	-	-	-	-	-	-	-	0,500	-	0,500
6	Jaken	-	-	-	-	-	-	-	-	-	-	0,500	-	0,500
7	Batangan	-	-	-	-	-	-	-	-	-	-	0,100	-	0,100
8	Juwana	-	-	-	-	-	-	-	-	-	-	-	-	-
9	Jakenan	-	-	-	-	-	-	-	-	-	-	0,300	-	0,300
10	Pati	-	-	-	-	-	-	-	-	-	-	0,100	-	0,100
11	Gabus	-	-	-	-	-	-	-	-	-	-	0,250	-	0,250
12	Margorejo	-	-	-	-	-	-	-	-	-	-	0,600	-	0,600
13	Gembong	-	-	-	-	-	-	-	-	-	-	-	-	-
14	Tlogowungu	-	-	-	-	-	-	-	-	-	-	-	-	-
15	Wedarijaksa	-	-	-	-	-	-	-	-	-	-	-	-	-
16	Trangkil	-	-	-	-	-	-	-	-	-	-	0,200	-	0,200
17	Margoyoso	-	-	-	-	-	-	-	-	-	-	0,800	-	0,800
18	Gunungwungkal	-	-	-	-	-	-	-	-	-	-	0,700	-	0,700
19	Cluwak	-	-	-	-	-	-	-	-	-	-	0,800	-	0,800
20	Tayu	-	-	-	-	-	-	-	-	-	-	0,600	-	0,600
21	Dukuhseti	-	-	-	-	-	-	-	-	-	-	-	-	-
	JUMLAH	-	-	-	-	-	-	-	-	-	-	7,000	-	7,000

ALOKASI PUPUK BERSUBSIDI SEKTOR PERTANIAN
KABUPATEN PATI TAHUN 2012

SUB SEKTOR : PETERNAKAN


**ALOKASI PUPUK BERSUBSIDI SEKTOR PERTANIAN
KABUPATEN PATI TAHUN 2012**

SUB SEKTOR : PETERNAKAN
PUPUK : ORGANIK

No.	Kecamatan	Bulan												JUMLAH
		Januari	Pebruari	Maret	April	Mei	Juni	Juli	Agustus	September	Oktober	Nopember	Desember	
1	Sukolilo	-	-	2,000	-	-	-	-	-	-	-	-	-	2,000
2	Kayen	-	-	-	-	-	-	-	-	-	-	-	-	-
3	Tambakromo	-	-	6,000	-	-	-	-	-	-	-	-	-	6,000
4	Winong	-	-	-	-	-	-	-	-	-	-	-	-	-
5	Pucakwangi	-	-	1,000	-	-	-	-	-	-	-	-	-	1,000
6	Jaken	-	-	1,000	-	-	-	-	-	-	-	-	-	1,000
7	Batangan	-	-	-	-	-	-	-	-	-	-	-	-	-
8	Juwana	-	-	-	-	-	-	-	-	-	-	-	-	-
9	Jakenan	-	-	-	-	-	-	-	-	-	-	-	-	-
10	Pati	-	-	-	-	-	-	-	-	-	-	-	-	-
11	Gabus	-	-	1,000	-	-	-	-	-	-	-	-	-	1,000
12	Margorejo	-	-	-	-	-	-	-	-	-	-	-	-	-
13	Gembong	-	-	-	-	-	-	-	-	-	-	-	-	-
14	Tlogowungu	-	-	-	-	-	-	-	-	-	-	-	-	-
15	Wedarijaksa	-	-	-	-	-	-	-	-	-	-	-	-	-
16	Trangkil	-	-	-	-	-	-	-	-	-	-	-	-	-
17	Margoyoso	-	-	1,000	-	-	-	-	-	-	-	-	-	1,000
18	Gunungwungkal	-	-	1,000	-	-	-	-	-	-	-	-	-	1,000
19	Cluwak	-	-	1,000	-	-	-	-	-	-	-	-	-	1,000
20	Tayu	-	-	1,000	-	-	-	-	-	-	-	-	-	1,000
21	Dukuhseti	-	-	-	-	-	-	-	-	-	-	-	-	-
JUMLAH		-	-	15,000	-	-	-	-	-	-	-	-	-	15,000

Salinan sesuai dengan aslinya

KEPALA BAGIAN HUKUM



INDRIYANTO.SH.MSi
Pembina Tingkat I
NIP. 19670226 199203 1 005

Pj. BUPATI PATI,

ttd

Ign. INDRA SURYA

LAMPIRAN V : PERATURAN BUPATI PATI NOMOR 5 TAHUN 2012 TENTANG ALOKASI DAN HARGA ECERAN TERTINGGI PUPUK BERSUBSIDI UNTUK SEKTOR PERTANIAN DI KABUPATEN PATI TAHUN ANGGARAN 2012.

**ALOKASI PUPUK BERSUBSIDI SEKTOR PERTANIAN
KABUPATEN PATI TAHUN 2012**

Sub Sektor : Perikanan Budidaya
Pupuk : UREA

Satuan : Ton														
No.	Kecamatan	Bulan												JUMLAH
		Januari	Pebruari	Maret	April	Mei	Juni	Juli	Agustus	September	Oktober	Nopember	Desember	
1	Sukolilo	-	-	-	-	-	-	-	-	-	-	-	-	-
2	Kayen	4,0	4,0	5,5	5,5	2,0	2,0	2,0	2,0	4,0	5,0	2,0	5,0	43,000
3	Tambakromo	-	-	-	-	-	-	-	-	-	-	-	-	-
4	Winong	-	-	-	-	-	-	-	-	-	-	-	-	-
5	Pucakwangi	-	-	-	-	-	-	-	-	-	-	-	-	-
6	Jaken	-	-	-	-	-	-	-	-	-	-	-	-	-
7	Batangan	40,0	24,0	20,0	10,0	78,0	35,0	20,0	20,0	40,0	48,0	48,0	57,0	440,000
8	Juwana	22,0	9,0	32,0	28,0	22,0	45,0	20,0	20,0	15,0	60,0	85,0	68,0	426,000
9	Jakenan	-	-	-	-	-	-	-	-	-	-	-	-	-
10	Pati	-	-	-	-	-	-	-	-	-	-	-	-	-
11	Gabus	3,9	3,9	-	-	-	-	-	-	-	-	3,9	3,9	15,600
12	Margorejo	-	-	-	-	-	-	-	-	-	-	-	-	-
13	Gembong	-	-	-	-	-	-	-	-	-	-	-	-	-
14	Tlogowungu	-	-	-	-	-	-	-	-	-	-	-	-	-
15	Wedarijaksa	10,0	8,0	9,0	10,0	10,0	13,0	5,5	15,0	17,5	20,0	21,0	19,0	158,000
16	Trangkil	10,5	16,0	44,0	19,0	11,0	20,0	9,0	11,0	21,0	20,0	40,0	45,0	266,500
17	Margoyoso	6,0	4,0	4,0	6,0	15,0	2,0	3,0	3,0	9,0	8,0	8,0	10,0	78,000
18	Gunungwungkal	-	-	-	-	-	-	-	-	-	-	-	-	-
19	Cluwak	-	-	-	-	-	-	-	-	-	-	-	-	-
20	Tayu	4,0	4,0	4,0	6,0	6,0	4,0	2,0	4,0	5,0	6,0	6,0	5,0	56,000
21	Dukuhseti	8,0	8,0	24,0	8,0	16,0	10,0	7,0	6,0	20,0	21,0	30,0	23,0	181,000
	JUMLAH	108,400	80,900	142,500	92,500	160,000	131,000	68,500	81,000	131,500	188,000	243,900	235,900	1.664,100

**ALOKASI PUPUK BERSUBSIDI SEKTOR PERTANIAN
KABUPATEN PATI TAHUN 2012**

Sub Sektor : Perikanan Budidaya
Pupuk : SP -36

Satuan : Ton

No.	Kecamatan	Bulan												JUMLAH
		Januari	Pebruari	Maret	April	Mei	Juni	Juli	Agustus	September	Oktober	Nopember	Desember	
1	Sukolilo	-	-	-	-	-	-	-	-	-	-	-	-	-
2	Kayen	-	-	-	-	-	-	5	5	7	5	3	4	29,00
3	Tambakromo	-	-	-	-	-	-	-	-	-	-	-	-	-
4	Winong	-	-	-	-	-	-	-	-	-	-	-	-	-
5	Pucakwangi	-	-	-	-	-	-	-	-	-	-	-	-	-
6	Jaken	-	-	-	-	-	-	-	-	-	-	-	-	-
7	Batangan	-	-	-	-	-	-	46	-	71	67	75	68	327,00
8	Juwana	10,3	16,8	74,9	-	-	-	75	-	102	99,5	70	64	512,50
9	Jakenan	-	-	-	-	-	-	-	-	-	-	-	-	-
10	Pati	-	-	-	-	-	-	-	-	-	-	-	-	-
11	Gabus	-	-	-	-	-	-	-	-	-	-	-	-	-
12	Margorejo	-	-	-	-	-	-	-	-	-	-	-	-	-
13	Gembong	-	-	-	-	-	-	-	-	-	-	-	-	-
14	Tlogowungu	-	-	-	-	-	-	-	-	-	-	-	-	-
15	Wedarijaksa	-	-	-	-	-	-	19	21	17	14	5	5	81,00
16	Trangkil	-	-	-	-	-	-	29	-	33	25	30	3,5	120,50
17	Margoyoso	-	-	-	-	-	-	13	-	15	17	12	12	69,00
18	Gunungwungkal	-	-	-	-	-	-	-	-	-	-	-	-	-
19	Cluwak	-	-	-	-	-	-	-	-	-	-	-	-	-
20	Tayu	-	-	-	-	-	-	7	12	7	8	10	10	54,00
21	Dukuhseti	-	-	-	-	-	-	25	14	20	29	30	7	125,00
	JUMLAH	10,30	16,80	74,90	-	-	-	219,00	52,00	272,00	264,50	235,00	173,50	1.318,00

**ALOKASI PUPUK BERSUBSIDI SEKTOR PERTANIAN
KABUPATEN PATI TAHUN 2012**

Sub Sektor : Perikanan Budidaya
Pupuk : ORGANIK

Satuan : Ton

No.	Kecamatan	Bulan												JUMLAH
		Januari	Pebruari	Maret	April	Mei	Juni	Juli	Agustus	September	Oktober	Nopember	Desember	
1	Sukolilo	-	-	-	-	-	-	-	-	-	-	-	-	-
2	Kayen	-	-	-	-	-	-	-	-	-	7	11,5	-	18,500
3	Tambakromo	-	-	-	-	-	-	-	-	-	-	-	-	-
4	Winong	-	-	-	-	-	-	-	-	-	-	-	-	-
5	Pucakwangi	-	-	-	-	-	-	-	-	-	-	-	-	-
6	Jaken	-	-	-	-	-	-	-	-	-	-	-	-	-
7	Batangan	-	-	-	-	-	-	51	-	52	55	35,5	35	228,500
8	Juwana	7	11,4	50,7	27,9	21	27,1	52	-	54	48	52	53	404,100
9	Jakenan	-	-	-	-	-	-	-	-	-	-	-	-	-
10	Pati	-	-	-	-	-	-	-	-	-	-	-	-	-
11	Gabus	0,5	0,5	0,5	0,5	0,5	0,5	0,5	0,5	0,5	0,5	1,4	1,5	7,900
12	Margorejo	-	-	-	-	-	-	0	0	0	-	-	-	-
13	Gembong	-	-	-	-	-	-	0	0	0	-	-	-	-
14	Tlogowungu	-	-	-	-	-	-	0	0	0	-	-	-	-
15	Wedarijaksa	-	-	-	-	-	-	15	0	8	17	17	17	74,000
16	Trangkil	-	-	-	-	-	-	27	0	30	22	32	32	143,000
17	Margoyoso	-	-	-	-	-	-	13	0	5	14	20	17	69,000
18	Gunungwungkal	-	-	-	-	-	-	0	0	-	-	-	-	-
19	Cluwak	-	-	-	-	-	-	0	0	-	-	-	-	-
20	Tayu	-	-	-	-	-	-	5	0	5	7	6	10	33,000
21	Dukuhseti	-	-	-	-	-	-	25	0	29	24	22,5	27	127,500
	JUMLAH	7,500	11,900	51,200	28,400	21,500	27,600	188,50	0,50	183,50	194,50	197,90	192,50	1.105,500

Salinan sesuai dengan aslinya

KEPALA BAGIAN HUKUM



INDRIYANTO, SH. MSI
Pembina Tingkat I
NIP. 19670226 199203 1 005

Pj. BUPATI PATI,

ttd

Ign. INDRA SURYA