



**BUPATI LOMBOK TIMUR  
PROVINSI NUSA TENGGARA BARAT**

PERATURAN BUPATI LOMBOK TIMUR  
NOMOR 6 TAHUN 2021

TENTANG

TATA CARA PEMBAGIAN DAN PENETAPAN RINCIAN DANA DESA SETIAP DESA  
DI KABUPATEN LOMBOK TIMUR TAHUN ANGGARAN 2021

DENGAN RAHMAT TUHAN YANG MAHA ESA

BUPATI LOMBOK TIMUR,




Menimbang : bahwa untuk melaksanakan ketentuan pasal 19 ayat (1) Peraturan Menteri Keuangan Nomor 222/PMK.07/2020 tentang Pengelolaan Dana Desa, perlu menetapkan Peraturan Bupati tentang Tata Cara Pembagian dan Penetapan Rincian Dana Desa Setiap Desa di Kabupaten Lombok Timur Tahun Anggaran 2021;

Mengingat : 1. Pasal 18 ayat (6) Undang-Undang Dasar Negara Republik Indonesia Tahun 1945;

2. Undang-Undang Nomor 69 Tahun 1958 tentang Pembentukan Daerah-daerah Tingkat II dalam wilayah Daerah-daerah Tingkat I Bali Nusa Tenggara Barat dan Nusa Tenggara Timur (Lembaran Negara Tahun 1958 Nomor 122, Tambahan Lembaran Negara Republik Indonesia Nomor 1655);

3. Undang-Undang Nomor 6 Tahun 2014 tentang Desa (Lembaran Negara Republik Indonesia Tahun 2014 Nomor 7, Tambahan Lembaran Negara Republik Indonesia Nomor 5495) sebagaimana telah diubah dengan Undang-Undang Nomor 11 Tahun 2020 tentang Cipta Kerja (Lembaran Negara Republik Indonesia Tahun 2020 Nomor 245, Tambahan Lembaran Negara Republik Indonesia Nomor 6573);

4. Undang-Undang Nomor 23 Tahun 2014 tentang Pemerintahan Daerah (Lembaran Negara Republik Indonesia Tahun 2014 Nomor 244, Tambahan Lembaran Negara Republik Indonesia Nomor 5587) sebagaimana telah beberapa kali diubah terakhir dengan Undang-Undang Nomor 11 Tahun 2020 tentang Cipta

|                      |   |
|----------------------|---|
| PARAF KOORDINASI     |   |
| Asisten/I/II/III     |  |
| Kabag Hukum          |  |
| Kadis/Kabag Pengolah |  |

Kerja (Lembaran Negara Republik Indonesia Tahun 2020 Nomor 245, Tambahan Lembaran Negara Republik Indonesia Nomor 6573);

5. Peraturan Pemerintah Nomor 43 Tahun 2014 tentang Peraturan Pelaksanaan Undang-Undang Nomor 6 tahun 2014 tentang Desa (Lembaran Negara Republik Indonesia Tahun 2014 Nomor 123, Tambahan Lembaran Negara Republik Indonesia Nomor 5539), sebagaimana beberapa kali diubah, terakhir dengan Peraturan Pemerintah Nomor 11 Tahun 2019 tentang Perubahan kedua atas Peraturan Pemerintah Nomor 43 Tahun 2014 tentang Peraturan Pelaksanaan Undang-Undang Nomor 6 Tahun 2014 tentang Desa (Lembaran Negara Republik Indonesia Tahun 2019 Nomor 41, Tambahan Lembaran Negara Republik Indonesia Nomor 6321);
6. Peraturan Pemerintah Nomor 60 Tahun 2014 tentang Dana Desa yang Bersumber dari Anggaran Pendapatan dan Belanja Negara (Lembaran Negara Republik Indonesia Tahun 2014 Nomor 168, Tambahan Lembaran Negara Republik Indonesia Nomor 5558), sebagaimana telah beberapa kali diubah, terakhir dengan Peraturan Pemerintah Nomor 8 Tahun 2016 tentang Perubahan Kedua atas Peraturan Pemerintah Nomor 60 Tahun 2014 tentang Dana Desa yang Bersumber dari Anggaran Pendapatan dan Belanja Negara (Lembaran Negara Republik Indonesia Tahun 2016 Nomor 57, Tambahan Lembaran Negara Republik Indonesia Nomor 5864);
7. Peraturan Menteri Dalam Negeri Nomor 113 Tahun 2014 tentang Pengelolaan Keuangan Desa (Berita Negara Republik Indonesia Nomor 2093), sebagaimana telah diubah dengan Peraturan Menteri Dalam Negeri Nomor 20 Tahun 2018 tentang Perubahan Atas Peraturan Menteri Dalam Negeri Nomor 113 Tahun 2014 tentang Pengelolaan Keuangan Desa (Berita Negara Republik Indonesia Tahun 2018 Nomor 611);
8. Peraturan Menteri Desa, Pembangunan Daerah Tertinggal, dan Transmigrasi Nomor 13 Tahun 2020 tentang Prioritas Penggunaan Dana Desa Tahun 2021 (Berita Negara Republik Indonesia Tahun 2020 Nomor 1035);
9. Peraturan Menteri Keuangan Nomor 222/PMK.07/2020 tentang Pengelolaan Dana Desa (Berita Negara Republik Indonesia Tahun 2020 Nomor 1641);

10. Peraturan Bupati Nomor 2 Tahun 2019 tentang Pengelolaan Keuangan Desa (Berita Daerah Kabupaten Lombok Timur Tahun 2019 Nomor 3);

**MEMUTUSKAN:**

**Menetapkan : PERATURAN BUPATI TENTANG TATA CARA PEMBAGIAN DAN PENETAPAN RINCIAN DANA DESA SETIAP DESA DI KABUPATEN LOMBOK TIMUR TAHUN ANGGARAN 2021.**

**BAB I  
KETENTUAN UMUM**

**Pasal 1**

Dalam Peraturan Bupati ini yang dimaksud dengan:

1. Daerah adalah Kabupaten Lombok Timur.
2. Pemerintah Daerah adalah Bupati sebagai unsur penyelenggara Pemerintahan Daerah yang memimpin pelaksanaan urusan pemerintahan yang menjadi kewenangan daerah otonom.
3. Bupati adalah Bupati Lombok Timur.
4. Pemerintah Desa adalah kepala Desa atau yang disebut dengan nama lain dibantu perangkat Desa sebagai unsur penyelenggara Pemerintahan Desa.
5. Menteri adalah Menteri Keuangan Cq. Direktur Jendral Perimbangan Keuangan.
6. Desa adalah desa dan desa adat atau yang disebut dengan nama lain selanjutnya disebut Desa adalah kesatuan masyarakat hukum yang memiliki batas wilayah yang berwenang untuk mengatur dan mengurus urusan pemerintahan, kepentingan masyarakat setempat berdasarkan prakarsa masyarakat, hak asal usul, dan/ atau hak tradisional yang diakui dan dihormati dalam sistem pemerintahan Negara Kesatuan Republik Indonesia.
7. Dana Desa adalah dana yang bersumber dari Anggaran Pendapatan dan Belanja Negara yang diperuntukkan bagi Desa yang ditransfer melalui Anggaran Pendapatan dan Belanja Daerah kabupaten/kota dan digunakan untuk membiayai penyelenggaraan pelaksanaan pembangunan, pemerin tahan, pembinaan kemasyarakatan, dan pemberdayaan masyarakat.

8. Alokasi Dasar adalah alokasi yang dihitung berdasarkan persentase tertentu dari anggaran Dana Desa yang dibagi secara merata kepada setiap Desa berdasarkan klaster jumlah penduduk.
9. Alokasi Afirmasi adalah alokasi yang diberikan kepada Desa Tertinggal dan Desa Sangat Tertinggal yang memiliki jumlah penduduk miskin tinggi.
10. Alokasi Kinerja adalah alokasi yang diberikan kepada Desa yang memiliki hasil penilaian kinerja terbaik.
11. Alokasi Formula adalah alokasi yang dihitung berdasarkan indikator jumlah penduduk Desa, angka kemiskinan Desa, luas wilayah Desa, dan tingkat kesulitan geografis Desa setiap kabupaten/kota.
12. Indeks Kemahalan Konstruksi yang selanjutnya disingkat IKK adalah indeks yang mencerminkan tingkat kesulitan geografis yang dinilai berdasarkan tingkat kemahalan harga prasarana fisik secara relatif antar daerah.
13. Indeks Kesulitan Geografis Desa yang selanjutnya disebut IKG Desa adalah angka yang mencerminkan tingkat kesulitan geografis suatu Desa berdasarkan variabel ketersediaan pelayanan dasar, kondisi infrastruktur, transportasi, dan komunikasi.
14. Kuasa Pengguna Anggaran yang selanjutnya di singkat KPA adalah satuan kerja pada masing-masing pembantu pengguna anggaran (PPA) baik di kantor pusat maupun kantor daerah atau satuan kerja di kementerian Negara/lembaga yang memperoleh penugasan dari Menteri Keuangan untuk melaksanakan kewenangan dan tanggung jawab pengelolaan anggaran yang berasal dari Bagian Anggaran (BA).
15. Kantor Pelayanan Perbendaharaan Negara yang selanjutnya disingkat KPPN adalah instansi vertikal Direktorat Jenderal Perbendaharaan yang memperoleh kuasa dari Bendahara Umum Negara untuk melaksanakan sebagian fungsi Kuasa Bendahara Umum Negara.
16. Anggaran Pendapatan dan Belanja Desa selanjutnya disebut APBDes adalah rencana keuangan tahunan Pemerintahan Desa.

17. Rekening Kas Umum Negara yang selanjutnya disingkat RKUN adalah rekening tempat penyimpanan uang negara yang ditentukan oleh Menteri Keuangan selaku Bendahara Umum Negara untuk menampung seluruh penerimaan negara dan membayar seluruh pengeluaran negara pada bank sentral.
18. Rekening Kas Umum Daerah yang selanjutnya disingkat RKUD adalah rekening tempat penyimpanan uang daerah yang ditentukan oleh gubernur, bupati, atau walikota untuk menampung seluruh penerimaan daerah dan membayar seluruh pengeluaran daerah pada bank yang ditetapkan.
19. Rekening Kas Desa yang selanjutnya disebut RKD adalah rekening tempat penyimpanan uang Pemerintahan Desa yang menampung seluruh penerimaan Desa dan untuk membayar seluruh pengeluaran Desa pada bank umum yang ditetapkan.
20. Bantuan Langsung Tunai Desa yang selanjutnya disingkat BLT Desa adalah pemberian uang tunai kepada keluarga miskin atau tidak mampu di Desa yang bersumber dari Dana Desa untuk mengurangi dampak ekonomi akibat adanya pandemi *Corona Virus Disease 2019* (COVID-19).

## BAB II PENGHITUNGAN RINCIAN DANA DESA SETIAP DESA

### Pasal 2

Rincian Dana Desa setiap Desa di Kabupaten Lombok Timur Tahun Anggaran 2021, dialokasikan secara merata dan berkeadilan berdasarkan:

- a. alokasi dasar setiap desa;
- b. alokasi afirmasi setiap desa;
- c. alokasi kinerja setiap desa; dan
- d. alokasi formula setiap desa.

### Pasal 3

Alokasi Dasar setiap Desa sebagaimana dimaksud dalam Pasal 2 huruf a, ditentukan berdasarkan klaster jumlah penduduk.

#### Pasal 4

Alokasi Afirmasi setiap Desa sebagaimana dimaksud dalam Pasal 2 huruf b, diberikan kepada Desa tertinggal dan Desa sangat tertinggal yang memiliki jumlah penduduk miskin tinggi.

#### Pasal 5

- (1) Alokasi Kinerja setiap desa sebagaimana dimaksud dalam Pasal 2 huruf c, diberikan kepada Desa dengan penilaian kinerja terbaik.
- (2) Jumlah Desa penerima Alokasi Kinerja sebanyak 10% (sepuluh persen) dari jumlah Desa yang ada di Kabupaten.
- (3) Kriteria Kinerja sebagaimana dimaksud pada ayat (1) berdasarkan urutan Desa yang mempunyai skor Kinerja terbaik yang dihitung dengan menggunakan rumus :

$$\text{Skor Kinerja} = \{(0,20 \times Y1) + (0,20 \times Y2) + (0,25 \times Y3) + (0,35 \times Y4)\}$$

Keterangan :

|              |                                  |
|--------------|----------------------------------|
| Skor Kinerja | = skor kinerja setiap Desa       |
| Y1           | = pengelolaan keuangan Desa      |
| Y2           | = pengelolaan Dana Desa          |
| Y3           | = capaian keluaran Dana Desa     |
| Y4           | = capaian hasil pembangunan Desa |

#### Pasal 6

Alokasi Formula sebagaimana dimaksud pada Pasal 2 huruf d, dihitung berdasarkan data jumlah penduduk, angka kemiskinan, luas wilayah, dan tingkat kesulitan geografis yang bersumber dari kementerian yang berwenang dan/atau lembaga yang menyelenggarakan urusan pemerintahan di bidang statistik dengan bobot dan data penghitungan :

- a. 10% (sepuluh persen) untuk jumlah penduduk;
- b. 40% (empat puluh persen) untuk angka kemiskinan;
- c. 20% (dua puluh persen) untuk luas wilayah; dan
- d. 30% (tiga puluh persen) untuk tingkat kesulitan geografis.

### Pasal 7

Penghitungan Alokasi Formula setiap Desa sebagaimana dimaksud pada Pasal 6 dihitung dengan menggunakan rumus sebagai berikut:

$$\text{AF Desa} = \frac{\{(0,10 \times Z1) + (0,40 \times Z2) + (0,20 \times Z3) + (0,30 \times Z4)\}}{\times \text{AF Kab}}$$

Keterangan:

AF Desa = Alokasi Formula setiap Desa

Z1 = rasio jumlah penduduk setiap Desa terhadap total penduduk Desa Daerah Kabupaten.

Z2 = rasio jumlah penduduk miskin setiap Desa terhadap total penduduk miskin Desa Daerah Kabupaten.

Z3 = rasio luas wilayah setiap Desa terhadap total luas wilayah Desa Daerah Kabupaten.

Z4 = rasio IKG setiap Desa terhadap IKG Desa

Daerah Kabupaten.

AF Kab. = Alokasi Formula setiap Daerah Kabupaten.

### Pasal 8

Penetapan Rincian Dana Desa untuk setiap Desa di Kabupaten Lombok Timur Tahun Anggaran 2021 sebagaimana tercantum dalam Lampiran I merupakan bagian yang tidak terpisahkan dari Peraturan Bupati ini.

## BAB III TAHAPAN DAN PERSYARATAN PENYALURAN

### Pasal 9

- (1) Dana Desa disalurkan dari RKUN ke RKD melalui RKUD.
- (2) Penyaluran Dana Desa sebagaimana dimaksud pada ayat (1) dilakukan melalui pemotongan Dana Desa setiap Daerah kabupaten dan penyaluran dana hasil pemotongan Dana Desa ke RKD.
- (3) Pemotongan Dana Desa setiap Daerah kabupaten dan penyaluran dana hasil pemotongan Dana Desa ke RKD sebagaimana dimaksud pada ayat (2) dilaksanakan berdasarkan surat kuasa pemindahbukuan Dana Desa dari Bupati.

- (4) Berdasarkan penyaluran dana hasil pemotongan Dana Desa ke RKD sebagaimana dimaksud pada ayat (2), Kepala Desa menyampaikan lembar konfirmasi penerimaan penyaluran Dana Desa di RKD kepada Bupati.

#### Pasal 10

- (1) Penyaluran Dana Desa sebagaimana dimaksud Pasal 9 pada ayat (1) dilakukan dalam 3 (tiga) tahap, dengan ketentuan:
- a. tahap I sebesar 40% (empat puluh persen) dari pagu Dana Desa setiap Desa, dengan rincian:
    1. 40% (empat puluh persen) dari pagu Dana Desa setiap Desa dikurangi kebutuhan Dana Desa untuk BLT Desa bulan kesatu sampai dengan bulan kelima paling cepat bulan Januari; dan
    2. kebutuhan Dana Desa untuk BLT Desa bulan kesatu sampai dengan bulan kelima paling cepat bulan Januari untuk bulan kesatu dan paling cepat masing-masing bulan berkenaan untuk bulan kedua sampai dengan bulan kelima;
  - b. tahap II sebesar 40% (empat puluh persen) dari pagu Dana Desa setiap Desa, dengan rincian:
    1. 40% (empat puluh persen) dari pagu Dana Desa setiap Desa dikurangi kebutuhan Dana Desa untuk BLT Desa bulan keenam sampai dengan bulan kesepuluh paling cepat bulan Maret; dan
    2. kebutuhan Dana Desa untuk BLT Desa bulan keenam sampai dengan bulan kesepuluh paling cepat bulan Juni untuk bulan keenam dan paling cepat masing-masing bulan berkenaan untuk bulan ketujuh sampai dengan bulan kesepuluh; dan
  - c. tahap III sebesar 20% (dua puluh persen) dari pagu Dana Desa setiap Desa, dengan rincian:
    1. 20% (dua puluh persen) dari pagu Dana Desa setiap Desa dikurangi kebutuhan Dana Desa untuk BLT Desa bulan kesebelas sampai dengan bulan kedua belas paling cepat bulan Juni; dan



2. kebutuhan Dana Desa untuk BLT Desa bulan kesebelas sampai dengan bulan kedua belas paling cepat bulan November untuk bulan kesebelas dan paling cepat akhir bulan November bulan kedua belas.
- (2) Penyaluran Dana Desa sebagaimana dimaksud pada ayat (1) untuk Desa berstatus Desa Mandiri dilakukan dalam 2 (dua) tahap, dengan ketentuan:
- a. tahap I sebesar 60% (enam puluh persen) dari pagu Dana Desa setiap Desa, dengan rincian:
    1. 60% (enam puluh persen) dari pagu Dana Desa setiap Desa dikurangi kebutuhan Dana Desa untuk BLT Desa bulan kesatu sampai dengan bulan ketujuh paling cepat bulan Januari; dan
    2. kebutuhan Dana Desa untuk BLT Desa bulan kesatu sampai dengan bulan ketujuh paling cepat bulan Januari untuk bulan kesatu dan paling cepat masing-masing bulan berkenaan untuk bulan kedua sampai dengan bulan ketujuh; dan
  - b. tahap II sebesar 40% (empat puluh persen) dari pagu Dana Desa setiap Desa, dengan rincian:
    1. 40% (empat puluh persen) dari pagu Dana Desa setiap Desa dikurangi kebutuhan Dana Desa untuk BLT Desa bulan kedelapan sampai dengan bulan kedua belas paling cepat bulan Maret; dan
    2. kebutuhan Dana Desa untuk BLT Desa bulan kedelapan sampai dengan bulan kedua belas paling cepat bulan Agustus untuk bulan kedelapan dan paling cepat masing-masing bulan berkenaan untuk bulan kesembilan sampai dengan bulan kesebelas, serta paling cepat akhir bulan November untuk bulan kedua belas.
- (3) Desa Mandiri sebagaimana dimaksud pada ayat (6) merupakan status Desa hasil penilaian yang dilakukan setiap tahun dan ditetapkan oleh Kementerian Desa, Pembangunan Daerah Tertinggal, dan Transmigrasi dalam Indeks Desa.

Pasal 11

Penyaluran Dana Desa dilaksanakan setelah KPA Penyaluran Dana Alokasi Khusus Fisik dan Dana Desa setelah menerima dokumen persyaratan penyaluran dari bupati secara lengkap dan benar, dengan ketentuan:

- a. tahap I sebesar sebagaimana dimaksud dalam Pasal 10 ayat (1) huruf a, angka 1 berupa :
  1. peraturan bupati mengenai tata cara pembagian dan penetapan rincian Dana Desa setiap Desa;
  2. peraturan Desa mengenai APBDes; dan
  3. surat kuasa pemindahbukuan Dana Desa;
- b. tahap II sebesar sebagaimana dimaksud dalam Pasal 10 ayat (1) huruf b, angka 1 berupa:
  1. laporan realisasi penyerapan dan capaian keluaran Dana Desa tahun anggaran sebelumnya;
  2. laporan realisasi penyerapan dan capaian keluaran Dana Desa tahap I menunjukkan rata-rata realisasi penyerapan paling sedikit sebesar 50% (lima puluh persen) dan rata-rata capaian keluaran menunjukkan paling sedikit sebesar 35% (tiga puluh lima persen) dari Dana Desa tahap I yang telah disalurkan;
  3. peraturan kepala Desa mengenai penetapan keluarga penerima manfaat BLT Desa atau peraturan kepala desa mengenai penetapan tidak terdapat keluarga penerima manfaat BLT Desa; dan
- c. tahap III sebesar sebagaimana dimaksud dalam Pasal 10 ayat (1) huruf c, angka 1 berupa:
  1. laporan realisasi penyerapan dan capaian keluaran Dana Desa sampai dengan tahap II menunjukkan rata-rata realisasi penyerapan paling sedikit sebesar 90% (sembilan puluh persen) dan rata-rata capaian keluaran menunjukkan paling sedikit sebesar 75% (tujuh puluh lima persen) dari Dana Desa tahap II yang telah disalurkan; dan
  2. laporan konvergensi pencegahan stunting tingkat Desa tahun anggaran sebelumnya.

**Pasal 12**

- (1) Penyaluran Dana Desa untuk Desa berstatus Desa Mandiri dilaksanakan setelah KPA Penyaluran Dana Alokasi Khusus Fisik dan Dana Desa menerima dokumen persyaratan penyaluran dari bupati secara lengkap dan benar, dengan ketentuan:
- a. tahap I sebesar sebagaimana dimaksud dalam Pasal 9 ayat (6) huruf a angka 1 berupa:
    1. peraturan bupati mengenai tata cara pembagian dan penetapan rincian Dana Desa setiap Desa;
    2. peraturan Desa mengenai APBDes; dan
    3. surat kuasa pemindahbukuan Dana Desa; dan
  - b. tahap II sebesar sebagaimana dimaksud dalam Pasal 9 ayat (6) huruf b angka 1 berupa:
    1. laporan realisasi penyerapan dan capaian keluaran Dana Desa tahun anggaran sebelumnya;
    2. laporan realisasi penyerapan dan capaian keluaran Dana Desa tahap I menunjukkan rata-rata realisasi penyerapan paling sedikit sebesar 50% (lima puluh persen) dan rata-rata capaian keluaran menunjukkan paling sedikit sebesar 35% (tiga puluh lima persen) dari Dana Desa tahap I yang telah disalurkan;
    3. laporan konvergensi pencegahan stunting tingkat Desa tahun anggaran sebelumnya;
    4. peraturan kepala Desa mengenai penetapan keluarga penerima manfaat BLT Desa a tau peraturan kepala desa mengenai penetapan tidak terdapat keluarga penerima manfaat BLT Desa; dan
- (2) Dalam hal Desa tidak melaksanakan BLT Desa Tahun Anggaran 2020 selama 9 (sembilan) bulan, selain persyaratan sebagaimana dimaksud pada ayat (1) huruf b dan ayat (2) huruf b, penyaluran Dana Desa tahap II Tahun Anggaran 2021 juga di tambahkan dokumen persyaratan berupa peraturan kepala Desa mengenai tidak terdapat calon keluarga penenma manfaat BLT Desa yang memenuhi kriteria dan/ atau tidak tersedia cukup anggaran per bulannya.

- (3) Capaian keluaran sebagaimana dimaksud pada ayat (1) huruf b angka 2 dan huruf c angka 1 serta ayat (2) huruf b angka 2 dihitung berdasarkan rata-rata persentase capaian keluaran dari seluruh kegiatan setiap Desa.
- (4) Penyusunan laporan realisasi penyerapan dan capaian keluaran sebagaimana dimaksud pada ayat (1) huruf b angka 2 dan huruf c angka 1, serta ayat (2) huruf b angka 2 dilakukan sesuai dengan tabel referensi data bidang, kegiatan, uraian keluaran, volume keluaran, satuan keluaran, dan capaian keluaran.

### Pasal 13

- (1) Dana Desa tahap I untuk kebutuhan BLT Desa bulan kesatu sampai dengan bulan kelima sebagaimana dimaksud dalam Pasal 9 ayat (5) huruf a angka 2, disalurkan dengan ketentuan:
  - a. memenuhi persyaratan sebagaimana dimaksud dalam Pasal 10 ayat (1) huruf a dan melakukan perekaman jumlah keluarga penerima manfaat setiap bulan yang berlaku selama 12 (dua belas) bulan untuk penyaluran Dana Desa untuk BLT Desa bulan kesatu; dan
  - b. Dana Desa untuk BLT Desa bulan kedua sampai dengan bulan kelima untuk masing-masing bulan disalurkan setelah bupati melakukan perekaman realisasi jumlah keluarga penerima manfaat bulan sebelumnya.
- (2) Penyaluran Dana Desa Tahap II untuk BLT Desa sebagaimana dimaksud dalam Pasal 9 ayat (5) huruf b angka 2 untuk bulan keenam sampai dengan bulan kesepuluh masing-masing bulan disalurkan setelah bupati melakukan perekaman realisasi jumlah keluarga penerima manfaat bulan sebelumnya.
- (3) Penyaluran Dana Desa Tahap III untuk BLT Desa sebagaimana dimaksud dalam Pasal 9 ayat (5) huruf c angka 2 untuk bulan kesebelas sampai dengan bulan kedua belas masing-masing bulan disalurkan setelah bupati melakukan perekaman realisasi jumlah keluarga penerima manfaat bulan sebelumnya.
- (4) Perekaman sebagaimana dimaksud pada ayat (1) sampai dengan ayat (3) dilakukan melalui aplikasi Online Monitoring Sistem Perbendaharaan dan Anggaran Negara (OM SPAN).

- (5) Perekaman sebagaimana dimaksud pada ayat (4) untuk perekaman realisasi jumlah keluarga penerima manfaat bulan kedua belas dilakukan paling lambat tanggal 31 Desember.
- (6) Jumlah keluarga penerima manfaat sebagaimana dimaksud pada ayat (1) huruf a, merupakan jumlah yang diperoleh dari realisasi jumlah keluarga penerima manfaat BLT Desa bulan kesatu tahun sebelumnya atau hasil pendataan jumlah keluarga penerima manfaat BLT Desa tahun berkenaan.
- (7) Dalam hal tidak terdapat keluarga penerima manfaat BLT Desa, Dana Desa disalurkan dengan besaran sebagaimana dimaksud dalam Pasal 9 ayat (5) tanpa dikurangi kebutuhan Dana Desa untuk BLT Desa.
- (8) Dalam hal terdapat perubahan peraturan kepala desa mengenai penetapan keluarga penerima manfaat BLT Desa sebagaimana dimaksud dalam Pasal 10 ayat (1) huruf b angka 3, bupati menyampaikan perubahan peraturan kepala desa dimaksud melalui aplikasi Online Monitoring Sistem Perbendaharaan dan Anggaran Negara (OM SPAN) paling lambat tanggal 31 Desember.
- (9) Dalam hal penyaluran Dana Desa untuk BLT Desa bulan kesatu tidak dilaksanakan mulai bulan Januari, penyaluran Dana Desa untuk BLT Desa sebagaimana dimaksud pada ayat (1) sampai dengan ayat (3) untuk bulan kesatu sampai dengan bulan yang belum disalurkan dapat dilakukan setelah melakukan perekaman realisasi jumlah keluarga penerima manfaat BLT Desa bulan sebelumnya.
- (10) Dalam hal jumlah keluarga penerima manfaat yang telah direalisasikan lebih besar atau lebih kecil dari jumlah keluarga penerima manfaat yang telah direkam pada bulan kesatu sebagaimana dimaksud pada ayat (1) huruf a, Dana Desa untuk BLT Desa bulan kedua sampai dengan bulan kedua belas tetap disalurkan sebesar kebutuhan BLT Desa setiap bulan.

#### Pasal 14

- (1) Dana Desa tahap I untuk Desa berstatus Desa Mandiri, kebutuhan BLT Desa bulan kesatu sampai dengan bulan ketujuh sebagaimana dimaksud dalam Pasal 10 ayat (2) huruf a angka 2 disalurkan dengan ketentuan:

- a. memenuhi persyaratan sebagaimana dimaksud dalam Pasal 11 huruf a dan melakukan perekaman jumlah keluarga penerima manfaat setiap bulan yang berlaku selama 12 (dua belas) bulan untuk penyaluran Dana Desa untuk BLT Desa bulan kesatu;
  - b. Dana Desa untuk BLT Desa bulan kedua sampai dengan bulan ketujuh untuk masing-masing bulan disalurkan setelah bupati melakukan perekaman realisasi jumlah keluarga penerima manfaat bulan sebelumnya.
- (2) Penyaluran Dana Desa Tahap II untuk BLT Desa sebagaimana dimaksud dalam Pasal 10 ayat (2) huruf b angka 2 untuk bulan kedelapan sampai dengan bulan kedua belas masing-masing bulan disalurkan setelah bupati melakukan:
- a. perekaman realisasi jumlah keluarga penerima manfaat bulan sebelumnya.
  - b. Perekaman sebagaimana dimaksud pada ayat (1) dan ayat (2) dilakukan melalui aplikasi Online Monitoring Sistem Perbendaharaan dan Anggaran Negara (OM SPAN).
  - c. Perekaman sebagaimana dimaksud pada huruf b untuk perekaman realisasi jumlah keluarga penerima manfaat bulan kedua belas untuk Desa berstatus Desa Mandiri dilakukan paling lambat 31 Desember.
- (3) Jumlah keluarga penerima manfaat sebagaimana dimaksud pada ayat (1) huruf a, merupakan jumlah yang diperoleh dari realisasi jumlah keluarga penerima manfaat BLT Desa bulan kesatu tahun sebelumnya atau hasil pendataan jumlah keluarga penerima manfaat BLT Desa tahun berkenaan.
- (4) Dalam hal tidak terdapat keluarga penerima manfaat BLT Desa, Dana Desa disalurkan dengan besaran sebagaimana dimaksud dalam Pasal 10 ayat (2) tanpa dikurangi kebutuhan Dana Desa untuk BLT Desa.
- (5) Dalam hal terdapat perubahan peraturan kepala desa mengenai penetapan keluarga penerima manfaat BLT Desa sebagaimana dimaksud dalam Pasal 12 ayat (1) huruf b angka 4, bupati menyampaikan perubahan peraturan kepala desa dimaksud melalui aplikasi Online Monitoring Sistem Perbendaharaan dan Anggaran Negara (OM SPAN) paling lambat tanggal 31 Desember.

- (6) Dalam hal penyaluran Dana Desa untuk BLT Desa bulan kesatu tidak dilaksanakan mulai bulan Januari, penyaluran Dana Desa untuk BLT Desa sebagaimana dimaksud pada ayat (1) dan ayat (2) untuk bulan kesatu sampai dengan bulan yang belum dibayarkan dapat dilakukan setelah melakukan perekaman realisasi jumlah keluarga penerima manfaat BLT Desa bulan sebelumnya.
- (7) Dalam hal jumlah keluarga penerima manfaat untuk Desa berstatus Desa Mandiri yang telah direalisasikan lebih besar atau lebih kecil dari jumlah keluarga penenma manfaat yang telah direkam pada bulan kesatu, Dana Desa untuk BLT Desa bulan kedua sampai dengan bulan kedua belas tetap disalurkan sebesar kebutuhan BLT Desa setiap bulan sebagaimana dimaksud pada ayat ( 1) huruf a.

#### Pasal 15

- (1) Kepala Desa menyampaikan dokumen persyaratan penyaluran Dana desa sebagaimana dimaksud Pasal 11 kepada Bupati, secara lengkap dan benar dengan ketentuan:
  - a. tahap I berupa peraturan Desa mengenai APBDes;
  - b. tahap II berupa:
    - 1. laporan realisasi penyerapan dan capaian keluaran Dana Desa tahun anggaran sebelumnya;
    - 2. laporan realisasi penyerapan dan capaian keluaran Dana Desa tahap I menunjukkan rata-rata realisasi penyerapan paling sedikit sebesar 50% (lima puluh persen) dan rata-rata capaian keluaran menunjukkan paling sedikit sebesar 35% (tiga puluh lima persen) dari Dana Desa tahap I yang telah disalurkan;
    - 3. peraturan kepala Desa mengenai penetapan keluarga penerima manfaat BLT Desa atau peraturan kepala Desa mengenai penetapan tidak terdapat keluarga penerima manfaat BLT Desa; dan
    - 4. berita acara konfirmasi dan rekonsiliasi kumulatif sisa Dana Desa Tahun Anggaran 2015 sampai dengan Tahun Anggaran 2018 di RKD antara Pemerintah Desa.

c. tahap III berupa:

1. laporan realisasi penyerapan dan capaian keluaran Dana Desa sampai dengan tahap II menunjukkan rata-rata realisasi penyerapan paling sedikit sebesar 90% (sembilan puluh persen) dan rata-rata capaian keluaran menunjukkan paling sedikit sebesar 75% (tujuh puluh lima persen) dari Dana Desa tahap II yang telah disalurkan; dan
2. laporan konvergensi pencegahan stunting tingkat Desa tahun anggaran sebelumnya.

(2) Kepala Desa menyampaikan dokumen persyaratan penyaluran Dana Desa untuk berstatus Desa Mandiri sebagaimana dimaksud dalam Pasal 11 kepada bupati secara lengkap dan benar, dengan ketentuan:

a. tahap I berupa peraturan Desa mengenai APBDes; dan

b. tahap II berupa:

1. laporan realisasi penyerapan dan capaian keluaran Dana Desa tahun anggaran sebelumnya;
2. laporan realisasi penyerapan dan capaian keluaran Dana Desa tahap I menunjukkan rata-rata realisasi penyerapan paling sedikit sebesar 50% (lima puluh persen) dan rata-rata capaian keluaran menunjukkan paling sedikit sebesar 35% (tiga puluh lima persen) dari Dana Desa tahap I yang telah disalurkan;
3. laporan konvergensi pencegahan stunting tingkat Desa tahun anggaran sebelumnya;
4. peraturan kepala Desa mengenai penetapan keluarga penerima manfaat BLT Desa atau peraturan kepala Desa mengenai penetapan tidak terdapat keluarga penerima manfaat BLT Desa; dan
5. berita acara konfirmasi dan rekonsiliasi kumulatif sisa Dana Desa Tahun Anggaran 2015 sampai dengan Tahun Anggaran 2018 di RKD antara Pemerintah Daerah dan Pemerintah Desa.



- (3) Dalam hal Desa tidak melaksanakan BLT Desa Tahun Anggaran 2020 selama 9 (sembilan) bulan, selain persyaratan penyaluran sebagaimana dimaksud pada ayat (1) huruf b dan ayat (2) huruf b, penyaluran tahap II Tahun Anggaran 2021 ditambahkan dokumen persyaratan berupa peraturan kepala Desa mengenai tidak terdapat calon keluarga penerima manfaat BLT Desa yang memenuhi kriteria dan/ atau tidak tersedia cukup anggaran per bulannya.
- (4) Capaian keluaran sebagaimana dimaksud pada ayat (1) huruf b angka 2 dan huruf c angka 1 serta ayat (2) huruf b angka 2 dihitung berdasarkan rata-rata persentase capaian keluaran dari seluruh kegiatan setiap Desa.
- (5) Penyusunan laporan realisasi penyerapan dan capaian keluaran sebagaimana dimaksud pada ayat (1) huruf b angka 2 dan huruf c angka 1, serta ayat (2) huruf b angka 2 dilakukan sesuai dengan tabel referensi data bidang, kegiatan, sifat kegiatan, uraian keluaran, volume keluaran, cara pengadaan, dan capaian keluaran.
- (6) Dalam hal tabel referensi sebagaimana dimaksud pada ayat (5) belum memenuhi kebutuhan input data, kepala Desa menyampaikan permintaan perubahan tabel referensi kepada bupati untuk dilakukan pemutakhiran.
- (7) Perubahan tabel referensi sebagaimana dimaksud pada ayat (6) mengacu pada ketentuan yang ditetapkan oleh Kementerian Dalam Negeri.

#### Pasal 16

- (1) Dalam rangka penyaluran Dana Desa tahap I untuk kebutuhan BLT Desa bulan kesatu sampai dengan bulan kelima sebagaimana dimaksud dalam Pasal 13 ayat (1), kepala Desa memenuhi ketentuan:
  - a. persyaratan sebagaimana dimaksud dalam Pasal 15 ayat (1) huruf a dan menyampaikan data jumlah keluarga penerima manfaat setiap bulan yang berlaku selama 12 (dua belas) bulan untuk penyaluran Dana Desa untuk BLT Desa bulan kesatu kepada bupati; dan

- b. Dana Desa untuk BLT Desa bulan kedua sampai dengan bulan kelima masing-masing bulan disalurkan setelah kepala Desa menyampaikan data realisasi jumlah keluarga penerima manfaat bulan sebelumnya kepada bupati.
- (2) Penyaluran Dana Desa tahap II untuk BLT Desa bulan keenam sampai dengan bulan kesepuluh sebagaimana dimaksud dalam Pasal 15 ayat (2) masing-masing bulan disalurkan setelah kepala Desa menyampaikan data realisasi jumlah keluarga penerima manfaat bulan sebelumnya kepada bupati.
- (3) Penyaluran Dana Desa tahap III untuk BLT Desa bulan kesebelas sampai dengan bulan kedua belas sebagaimana dimaksud dalam Pasal 15 ayat (3) masing-masing bulan disalurkan setelah kepala Desa menyampaikan data realisasi jumlah keluarga penerima manfaat bulan sebelumnya kepada bupati.
- (4) Kepala Desa menyampaikan data realisasi jumlah keluarga penerima manfaat bulan kedua belas kepada bupati paling lambat minggu ketiga bulan Desember.
- (5) Jumlah keluarga penenma manfaat sebagaimana dimaksud pada ayat (1) huruf a merupakan jumlah yang diperoleh dari realisasi jumlah keluarga penerima manfaat BLT Desa bulan kesatu tahun sebelumnya atau hasil pendataan jumlah keluarga penenma manfaat BLT Desa tahun berkenaan.
- (6) Dalam hal terdapat perubahan peraturan kepala Desa mengenai penetapan keluarga penerima manfaat BLT Desa sebagaimana dimaksud dalam Pasal 15 ayat (1) huruf b angka 3, kepala Desa menyampaikan perubahan peraturan kepala desa dimaksud kepada bupati paling lambat minggu ketiga bulan Desember.
- (7) Kepala Desa bertanggung jawab atas kebenaran data realisasi jumlah k:eluarga penerima manfaat BLT Desa sebagaimana dimaksud pada ayat (1) sampai dengan ayat (4) .

Pasal 17

- (1) Dalam rangka penyaluran Dana Desa tahap I untuk Desa berstatus Desa mandiri, kebutuhan BLT Desa bulan kesatu sampai dengan bulan ketujuh sebagaimana dimaksud dalam Pasal 14 ayat (1) kepala Desa memenuhi ketentuan:
  - a. persyaratan sebagaimana dimaksud dalam Pasal 13 ayat (2) huruf a dan menyampaikan data jumlah keluarga penerima manfaat setiap bulan yang berlaku selama 12 (dua belas) bulan untuk penyaluran Dana Desa untuk BLT Desa bulan kesatu;
  - b. Dana Desa untuk BLT Desa bulan kedua sampai dengan bulan ketujuh masing-masing bulan disalurkan setelah kepala Desa menyampaikan data realisasi jumlah keluarga penerima manfaat bulan sebelumnya kepada bupati.
- (2) Penyaluran Dana Desa tahap II untuk BLT Desa bulan kedelapan sampai dengan bulan kedua belas sebagaimana dimaksud dalam Pasal 14 ayat (2) untuk masing-masing bulan disalurkan setelah kepala Desa menyampaikan data realisasi jumlah keluarga penerima manfaat bulan sebelumnya kepada bupati.
- (3) Kepala Desa menyampaikan data realisasi jumlah keluarga penerima manfaat BLT Desa bulan kedua belas untuk Desa berstatus Desa Mandiri kepada bupati paling lambat minggu ketiga bulan Desember.
- (4) Jumlah keluarga penerima manfaat sebagaimana dimaksud pada ayat (1) huruf a, merupakan jumlah yang diperoleh dari realisasi jumlah keluarga penerima manfaat BLT Desa bulan kesatu tahun sebelumnya atau hasil pendataan jumlah keluarga penerima manfaat BLT Desa tahun berkenaan.
- (5) Dalam hal terdapat perubahan peraturan kepala Desa mengenai penetapan keluarga penerima manfaat BLT Desa sebagaimana dimaksud dalam Pasal 15 ayat (2) huruf b angka 4, kepala desa menyampaikan perubahan peraturan kepala desa dimaksud kepada bupati paling lambat minggu ketiga bulan Desember.
- (6) Kepala Desa bertanggung jawab atas kebenaran data realisasi jumlah keluarga penerima manfaat BLT Desa sebagaimana dimaksud pada ayat (1) dan ayat (2).

BAB IV  
PENGUNAAN DANA DESA  
Pasal 18

- (1) Dana Desa diprioritaskan penggunaannya untuk pemulihan ekonomi dan pengembangan sektor prioritas di Desa.
- (2) Pemulihan ekonomi sebagaimana dimaksud pada ayat (1), berupa:
  - a. jaring pengaman sosial;
  - b. padat karya tunai;
  - c. pemberdayaan usaha mikro kecil dan menengah;
  - d. sektor usaha pertanian;
  - e. pengembangan potensi Desa melalui Badan Usaha Milik Desa..
- (3) Pengembangan sektor prioritas sebagaimana dimaksud pada ayat (1) berupa pengembangan Desa Digital, Desa Wisata, usaha budi daya pertanian, peternakan, perikanan, ketahanan pangan dan hewani, dan perbaikan fasilitas kesehatan.
- (4) Jaring pengaman sosial sebagaimana dimaksud pada ayat (2) berupa BLT Desa menjadi prioritas utama dalam penggunaan Dana Desa.
- (5) Prioritas penggunaan Dana Desa sebagaimana dimaksud pada ayat (1) termasuk kegiatan dalam rangka menanggulangi dampak pandemi Corona Virus Disease 2019 (COVID-19).
- (6) Penggunaan Dana Desa sebagaimana dimaksud pada ayat (1) berpedoman pada Peraturan Menteri Desa, Pembangunan Daerah Tertinggal dan Transmigrasi mengenai prioritas penggunaan Dana Desa.

Pasal 19

- (1) Pemerintah Desa wajib menganggarkan dan melaksanakan BLT Desa sebagaimana dimaksud dalam Pasal 18 ayat (4).
- (2) BLT Desa sebagaimana dimaksud pada ayat (1) diberikan kepada keluarga penerima manfaat yang paling sedikit memenuhi kriteria sebagai berikut:

- a. keluarga miskin atau tidak mampu yang berdomisili di Desa bersangkutan; dan
  - b. tidak termasuk penerima bantuan Program Keluarga Harapan (PKH), Kartu Sembako, Kartu Pra Kerja, Bantuan Sosial Tunai, dan program bantuan sosial Pemerintah lainnya.
- (3) Dalam hal keluarga penerima manfaat BLT Desa sebagaimana dimaksud pada ayat (2) merupakan petani, BLT Desa dapat digunakan untuk kebutuhan pembelian pupuk.
  - (4) Rincian keluarga penerima dimaksud pada ayat (2) manfaat sebagaimana berdasarkan kelompok pekerjaan ditetapkan dengan peraturan kepala Desa.
  - (5) Pendataan keluarga penerima manfaat BLT Desa sebagaimana dimaksud pada ayat (2) mempertimbangkan Data Terpadu Kesejahteraan Sosial (DTKS) dari Kementerian Sosial.
  - (6) Besaran BLT Desa sebagaimana dimaksud pada ayat (1) ditetapkan sebesar Rp300.000,00 (tiga ratus ribu rupiah) per keluarga penerima manfaat dan tidak boleh dilakukan pemotongan dan/atau pengurangan.
  - (7) Pembayaran BLT Desa sebagaimana dimaksud pada ayat (6) dilaksanakan selama 12 (dua belas) bulan mulai bulan Januari.
  - (8) Dalam hal pembayaran BLT Desa bulan kedua sampai dengan bulan kedua belas lebih besar dari kebutuhan BLT Desa sebagaimana dimaksud dalam Pasal 16 ayat (1) huruf a dan Pasal 17 ayat (1) huruf a, pembayaran atas selisih kekurangan BLT Desa bulan berikutnya menggunakan Dana Desa selain Dana Desa untuk BLT Desa setiap bulan.
  - (9) Dalam hal pembayaran BLT Desa bulan kedua sampai dengan bulan kedua belas lebih kecil dari kebutuhan BLT Desa sebagaimana dimaksud dalam Pasal 16 ayat (1) huruf a dan Pasal 17 ayat (1) huruf a, selisih lebih Dana Desa untuk BLT Desa diarahkan penggunaannya untuk kegiatan pemulihan ekonomi lainnya di Desa.
  - (10) Dalam hal tidak terdapat keluarga penerima manfaat BLT Desa sebagaimana dimaksud pada ayat (2), kepala Desa menetapkan peraturan kepala Desa mengenai tidak terdapat keluarga penerima manfaat BLT Desa.

- (11) Ketentuan mengenai kriteria, mekanisme pendataan, penetapan data keluarga penerima manfaat BLT Desa dan pelaksanaan pemberian BLT Desa sebagaimana dimaksud pada ayat (1) dilaksanakan sesuai dengan Peraturan Menteri Desa, Pembangunan Daerah Tertinggal dan Transmigrasi mengenai prioritas penggunaan Dana Desa.

#### Pasal 20

Pelaksanaan kegiatan yang didanai dari Dana Desa diutamakan secara swakelola dengan menggunakan sumber daya/bahan baku lokal, dan diupayakan dengan lebih banyak menyerap tenaga kerja dari masyarakat Desa setempat.

#### Pasal 21

Kepala Desa bertanggung jawab atas penggunaan Dana Desa termasuk pelaksanaan BLT Desa.

### BAB V

#### PEMANTAUAN DAN EVALUASI

#### Pasal 22

- (1) Bupati melakukan pemantauan dan evaluasi atas:
  - a. sisa Dana Desa di RKD; dan/ atau
  - b. capaian keluaran Dana Desa.
- (2) Bupati melakukan pemantauan dan evaluasi atas sisa Dana Desa di RKD sebagaimana dimaksud pada ayat (1) huruf a dengan meminta penjelasan kepada kepala Desa mengenai sisa Dana Desa di RKD.
- (3) Bupati melakukan pemantauan dan evaluasi atas capaian keluaran Dana Desa sebagaimana dimaksud pada ayat (1) huruf b dengan melakukan pengecekan atas kewajaran data dalam laporan capaian keluaran yang akan direkam dalam aplikasi Online Monitoring Sistem Perbendaharaan dan Anggaran Negara (OM SPAN).
- (4) Dalam hal terdapat indikasi penyalahgunaan Dana Desa, bupati dapat meminta Aparat Pengawas Internal Pemerintah daerah untuk melakukan pemeriksaan.

## BAB VI SANKSI

### Pasal 23

Menteri menghentikan penyaluran Dana Desa tahun anggaran berjalan dan/ atau tahun anggaran berikutnya, apabila terbukti:

- a. kepala Desa melakukan penyalahgunaan Dana Desa dan ditetapkan sebagai tersangka; atau
- b. desa mengalami permasalahan administrasi dan/ atau ketidakjelasan status hukum.

### Pasal 24

- (1) Dana Desa yang dihentikan penyalurannya sebagaimana dimaksud dalam Pasal 23 tidak dapat disalurkan kembali ke RKD.
- (2) Desa yang dihentikan penyaluran Dana Desa sebagaimana dimaksud dalam Pasal 23 berhak mendapatkan penyaluran Dana Desa pada tahun anggaran berikutnya setelah periode penghentian penyaluran Dana Desa.

### Pasal 25

- (1) Dalam hal Pemerintah Desa tidak melaksanakan BLT Desa selama 9 (sembilan) bulan pada Tahun Anggaran 2020, dikenakan sanksi pemotongan Dana Desa sebesar 50% (lima puluh persen) dari Dana Desa yang akan disalurkan pada tahap II Tahun Anggaran 2021.
- (2) Penyaluran Dana Desa tahap II sebagaimana dimaksud pada ayat (1) setelah dikurangi kebutuhan Dana Desa untuk BLT Desa setiap tahapan.
- (3) Pengenaan sanksi kepada Pemerintah Desa sebagaimana dimaksud pada ayat (1) dikecualikan dalam hal berdasarkan hasil musyawarah Desa khusus/musyawarah insidentil tidak terdapat calon keluarga penerima manfaat BLT Desa yang memenuhi kriteria dan/ atau tidak tersedia cukup anggaran setiap bulannya.

- (4) Hasil musyawarah Desa khusus/musyawarah insidentil sebagaimana dimaksud pada ayat (2) ditetapkan dalam peraturan kepala Desa yang diketahui oleh Pemerintah Daerah kabupaten atau pejabat yang ditunjuk.
- (5) Bupati menandai Desa yang akan dikenakan sanksi pemotongan sebagaimana dimaksud pada ayat (1) pada penyaluran Dana Desa dalam aplikasi Online Monitoring Sistem Perbendaharaan dan Anggaran Negara (OM SPAN).

#### Pasal 26

- (1) Dalam hal Pemerintah Desa tidak melaksanakan BLT Desa selama 12 (dua belas) bulan Tahun Anggaran 2021, dikenakan sanksi pemotongan Dana Desa sebesar 50% (lima puluh persen) dari Dana Desa yang akan disalurkan pada tahap II Tahun Anggaran 2022.
- (2) Pengenaan sanksi kepada Pemerintah Desa sebagaimana dimaksud pada ayat (1) dikecualikan dalam hal berdasarkan hasil musyawarah Desa khusus/musyawarah insidentil tidak terdapat calon keluarga penerima manfaat BLT Desa yang memenuhi kriteria.
- (3) Hasil musyawarah Desa khusus/ musyawarah insidentil sebagaimana dimaksud pada ayat (2) ditetapkan dalam peraturan kepala Desa yang diketahui oleh Pemerintah Daerah kabupaten atau pejabat yang ditunjuk.
- (4) Peraturan kepala Desa sebagaimana dimaksud pada ayat (3) disampaikan oleh bupati kepada kepala KPPN selaku KPA Penyaluran Dana Alokasi Khusus Fisik dan Dana Desa melalui aplikasi Online Monitoring Sistem Perbendaharaan dan Anggaran Negara (OM SPAN) sebagai syarat penyaluran Dana Desa tahap II pada Tahun Anggaran 2022.

#### Pasal 27

Format laporan realisasi penyerapan dan capaian keluaran Dana Desa sebagaimana dimaksud dalam Pasal 11 serta Pasal 15 ayat (1), dan format laporan konvergensi pencegahan stunting tahun anggaran sebelumnya sebagaimana dimaksud dalam Pasal 11 dan Pasal 12 serta Pasal 15 ayat (2) serta format lembar



konfirmasi penerimaan penyaluran Dana Desa di RKD sebagaimana dimaksud dalam Pasal 9 ayat (4) tercantum dalam lampiran II yang merupakan bagian tidak terpisahkan dari Peraturan Bupati ini.

BAB VII  
PENUTUP

Pasal 28

Peraturan Bupati ini mulai berlaku pada tanggal diundangkan.

Agar setiap orang mengetahuinya, memerintahkan pengundangan Peraturan Bupati ini dengan penempatannya dalam Berita Daerah Kabupaten Lombok Timur.

Ditetapkan di Selong  
pada tanggal 25 Januari 2021

BUPATI LOMBOK TIMUR,

M. SUKIMAN AZMY

Diundangkan di Selong  
pada tanggal 25 Januari 2021

SEKRETARIS DAERAH  
KABUPATEN LOMBOK TIMUR,

MUHAMMAD JUAINI TAOFIK

BERITA DAERAH KABUPATEN LOMBOK TIMUR TAHUN 2021 NOMOR 6

| PARAF KOORDINASI     |  |
|----------------------|--|
| Asisten/I/II/III     |  |
| Kabag Hukum          |  |
| Kadis/Kabag Pengolah |  |

LAMPIRAN I  
PERATURAN BUPATI LOMBOK TIMUR  
NOMOR 6 TAHUN 2021  
TENTANG

TATA CARA PEMBAGIAN DAN PENETAPAN RINCIAN  
DANA DESA SETIAP DESA DI KABUPATEN LOMBOK  
TIMUR TAHUN ANGGARAN 2021

RINCIAN DANA DESA SETIAP DESA DI KABUPATEN LOMBOK TIMUR TAHUN ANGGARAN 2021

| No. | Kecamatan | Nama Desa         | Klaster IP | Alokasi Dasar | Klasifikasi Desa IDN | Desil JPM | Alokasi Afirmasi | Skor Kinerja | Skor Kinerja Hitung | Ranting Alokasi Kinerja | Alokasi Kinerja | Alokasi Formula |              |            |                        |              |          |              |            |          |           |              |          |                |                 |               |  | Pagu Dana Desa per-Desa |
|-----|-----------|-------------------|------------|---------------|----------------------|-----------|------------------|--------------|---------------------|-------------------------|-----------------|-----------------|--------------|------------|------------------------|--------------|----------|--------------|------------|----------|-----------|--------------|----------|----------------|-----------------|---------------|--|-------------------------|
|     |           |                   |            |               |                      |           |                  |              |                     |                         |                 | Jumlah Penduduk |              |            | Jumlah Penduduk Miskin |              |          | Luas Wilayah |            |          | IKG       |              |          | Total Bobot    | Alokasi Formula |               |  |                         |
|     |           |                   |            |               |                      |           |                  |              |                     |                         |                 | Jumlah Penduduk | Rasio Jumlah | Bobot      | Jumlah                 | Rasio Jumlah | Bobot    | Luas Wilayah | Rasio Luas | Bobot    | Indeks    | Rasio Indeks | Bobot    |                |                 |               |  |                         |
| (1) | (2)       | (3)               | (4)        | (5)           | (6)                  | (7)       | (8)              | (9)          | (10)                | (11)                    | (12)            | (13)            | (14)         | (15)       | (16)                   | (17)         | (18)     | (19)         | (20)       | (21)     | (22)      | (23)         | (24)     | (15)+(18)+(21) | (26)            |               |  |                         |
| 1   | Keruak    | Tanjung Luar      | 4          | 721.575,000   | MANDIRI              | 10        | -                | 12.1613      | 12.1613             | 185                     | -               | 8520            | 0.00711118   | 0.00071112 | 2343                   | 0.00771465   | 0.003086 | 0.46491052   | 0.000389   | 7.79E-05 | 20.871306 | 0.00288918   | 0.000867 | 0.00474162     | 668.429,000     | 1.410,004,000 |  |                         |
| 2   | Keruak    | Pijot             | 4          | 721.575,000   | BERKEMBANG           | 10        | -                | 44.9351      | 44.9351             | 118                     | -               | 5770            | 0.0048159    | 0.00048159 | 2260                   | 0.00744136   | 0.002977 | 2.49548547   | 0.002029   | 0.000418 | 22.311453 | 0.00308854   | 0.000927 | 0.00480278     | 697.308,000     | 1.418,883,000 |  |                         |
| 3   | Keruak    | Selabung Ketangga | 3          | 641.574,000   | MAJU                 | 9         | -                | 8.77646      | 8.77646             | 216                     | -               | 4971            | 0.00414902   | 0.0004149  | 690                    | 0.00227192   | 0.000509 | 1.83904568   | 0.001541   | 0.000308 | 27.169693 | 0.00376106   | 0.001128 | 0.00276009     | 400.734,000     | 1.042,308,000 |  |                         |
| 4   | Keruak    | Sepit             | 3          | 641.574,000   | MAJU                 | 9         | -                | 11.148       | 11.148              | 191                     | -               | 4375            | 0.00365157   | 0.00036516 | 785                    | 0.00258801   | 0.001035 | 2.47358225   | 0.002072   | 0.000414 | 23.637669 | 0.00327213   | 0.000982 | 0.00279641     | 406.007,000     | 1.047,581,000 |  |                         |
| 5   | Keruak    | Batu Putih        | 4          | 721.575,000   | BERKEMBANG           | 10        | -                | 9.03483      | 9.03483             | 212                     | -               | 5206            | 0.00434516   | 0.00043452 | 1048                   | 0.00345068   | 0.00138  | 4.87369175   | 0.004083   | 0.000317 | 30.258427 | 0.00418863   | 0.001257 | 0.00388789     | 564.477,000     | 1.286,052,000 |  |                         |
| 6   | Keruak    | Senyur            | 3          | 641.574,000   | BERKEMBANG           | 9         | -                | 7.68737      | 7.68737             | 230                     | -               | 3859            | 0.0032209    | 0.00032209 | 521                    | 0.00171546   | 0.000686 | 3.51036424   | 0.002941   | 0.000588 | 34.993309 | 0.00484435   | 0.001453 | 0.00304969     | 442.780,000     | 1.034,354,000 |  |                         |
| 7   | Keruak    | Keruak            | 3          | 641.574,000   | MAJU                 | 8         | -                | 7.88966      | 7.88966             | 229                     | -               | 3445            | 0.00287535   | 0.00028754 | 466                    | 0.00153437   | 0.000614 | 0.9606955    | 0.000805   | 0.000161 | 18.541098 | 0.00256662   | 0.00077  | 0.00183222     | 266.017,000     | 907,591,000   |  |                         |
| 8   | Keruak    | Ketapang Raya     | 3          | 641.574,000   | BERKEMBANG           | 9         | -                | 37.8103      | 37.8103             | 167                     | -               | 3967            | 0.00331104   | 0.00033111 | 751                    | 0.00247277   | 0.000989 | 1.04705835   | 0.000877   | 0.000175 | 36.383759 | 0.00503655   | 0.001511 | 0.0030066      | 436.523,000     | 1.078,097,000 |  |                         |
| 9   | Keruak    | Pijot Utara       | 3          | 641.574,000   | BERKEMBANG           | 9         | -                | 36.1159      | 36.1159             | 171                     | -               | 2508            | 0.00209329   | 0.00020933 | 618                    | 0.00203485   | 0.000314 | 2.82402277   | 0.002366   | 0.000473 | 38.17875  | 0.00528503   | 0.001586 | 0.00303319     | 447.457,000     | 1.039,031,000 |  |                         |
| 10  | Keruak    | Dane Rase         | 3          | 641.574,000   | BERKEMBANG           | 9         | -                | 8.38927      | 8.38927             | 222                     | -               | 4111            | 0.00343123   | 0.00034312 | 800                    | 0.00263411   | 0.001054 | 1.44104325   | 0.001207   | 0.000241 | 24.325907 | 0.0033674    | 0.00101  | 0.00264841     | 384.519,000     | 1.026,093,000 |  |                         |
| 11  | Keruak    | Ketangga Jerseng  | 3          | 641.574,000   | BERKEMBANG           | 8         | -                | 38.405       | 38.405              | 165                     | -               | 2545            | 0.00212417   | 0.00021242 | 462                    | 0.0015212    | 0.000603 | 3.03991505   | 0.002546   | 0.000509 | 37.87841  | 0.00524345   | 0.001573 | 0.00290322     | 421.515,000     | 1.063,089,000 |  |                         |
| 12  | Keruak    | Mondana Raya      | 3          | 641.574,000   | BERKEMBANG           | 7         | -                | 7.55165      | 7.55165             | 233                     | -               | 1470            | 0.00122693   | 0.00012269 | 207                    | 0.00068158   | 0.000273 | 1.28321471   | 0.001075   | 0.000215 | 31.116828 | 0.00430745   | 0.001292 | 0.00190254     | 276.227,000     | 917,501,000   |  |                         |
| 13  | Keruak    | Setungkep Linggar | 3          | 641.574,000   | MAJU                 | 8         | -                | 50.5434      | 50.5434             | 51                      | -               | 2660            | 0.00222016   | 0.00022016 | 345                    | 0.00113596   | 0.000454 | 3.10218235   | 0.002599   | 0.00052  | 35.00627  | 0.00484586   | 0.001454 | 0.00264988     | 384.733,000     | 1.026,307,000 |  |                         |
| 14  | Keruak    | Montong Belae     | 3          | 641.574,000   | BERKEMBANG           | 6         | -                | 6.32331      | 6.32331             | 238                     | -               | 1906            | 0.00159083   | 0.00015903 | 144                    | 0.00047414   | 0.00019  | 1.81845934   | 0.001523   | 0.000305 | 31.694068 | 0.00438736   | 0.001316 | 0.0019696      | 285.964,000     | 927,538,000   |  |                         |
| 15  | Keruak    | Pulau Malingtik   | 3          | 641.574,000   | BERKEMBANG           | 8         | -                | 48.4214      | 48.4214             | 68                      | -               | 2737            | 0.00175526   | 0.00017553 | 436                    | 0.00143559   | 0.000574 | 0.22341601   | 0.000271   | 5.42E-05 | 47.405113 | 0.00656222   | 0.001969 | 0.00277261     | 402.551,000     | 1.044,125,000 |  |                         |
| 16  | Sakra     | Suwangi           | 4          | 721.575,000   | BERKEMBANG           | 10        | -                | 7.35032      | 7.35032             | 235                     | -               | 5027            | 0.00419576   | 0.00041958 | 1453                   | 0.0047842    | 0.001914 | 2.58483128   | 0.0025     | 0.0005   | 30.319933 | 0.00419714   | 0.001259 | 0.00409246     | 594.179,000     | 1.315,754,000 |  |                         |
| 17  | Sakra     | Sakra             | 5          | 801.576,000   | MANDIRI              | 10        | -                | 51.044       | 51.044              | 47                      | -               | 15217           | 0.01270079   | 0.00127003 | 4113                   | 0.01354261   | 0.005417 | 4.37118235   | 0.003662   | 0.000732 | 25.897185 | 0.00358491   | 0.001075 | 0.00849492     | 1.233,366,000   | 2.034,942,000 |  |                         |
| 18  | Sakra     | Kabar             | 3          | 641.574,000   | MAJU                 | 9         | -                | 51.1213      | 51.1213             | 44                      | -               | 4557            | 0.00380348   | 0.00038035 | 488                    | 0.00160681   | 0.000643 | 0.64726845   | 0.000542   | 0.000108 | 32.637572 | 0.00451797   | 0.001355 | 0.0024869      | 361.070,000     | 1.002,644,000 |  |                         |
| 19  | Sakra     | Rumbuk            | 4          | 721.575,000   | MANDIRI              | 10        | -                | 52.8144      | 52.8144             | 20                      | 288,153,000     | 7677            | 0.00640757   | 0.00064076 | 1074                   | 0.00353629   | 0.001415 | 2.82694241   | 0.002368   | 0.000474 | 28.216847 | 0.00390601   | 0.001172 | 0.00370069     | 537.298,000     | 1.547,026,000 |  |                         |
| 20  | Sakra     | Keselet           | 3          | 641.574,000   | BERKEMBANG           | 9         | -                | 45.0088      | 45.0088             | 116                     | -               | 2737            | 0.00198061   | 0.00019806 | 622                    | 0.00204802   | 0.000319 | 0.67633406   | 0.000567   | 0.000113 | 44.43756  | 0.0061509    | 0.001845 | 0.00297585     | 432.059,000     | 1.073,619,000 |  |                         |
| 21  | Sakra     | Sakra Selatan     | 4          | 721.575,000   | MAJU                 | 10        | -                | 50.0814      | 50.0814             | 54                      | -               | 7778            | 0.00649187   | 0.00064919 | 2141                   | 0.00704953   | 0.00282  | 3.32355706   | 0.002784   | 0.000557 | 31.409882 | 0.0035633    | 0.001307 | 0.00533271     | 774.249,000     | 1.495,824,000 |  |                         |
| 22  | Sakra     | Rumbuk Timur      | 4          | 721.575,000   | BERKEMBANG           | 9         | -                | 41.8882      | 41.8882             | 154                     | -               | 5474            | 0.00456885   | 0.00045688 | 680                    | 0.00223899   | 0.000996 | 1.86803998   | 0.001565   | 0.000313 | 39.19855  | 0.00542619   | 0.001628 | 0.0032933      | 478.150,000     | 1.199,712,000 |  |                         |
| 23  | Sakra     | Suwangi Timur     | 3          | 641.574,000   | BERKEMBANG           | 10        | -                | 47.4534      | 47.4534             | 81                      | -               | 4819            | 0.00402215   | 0.00040222 | 855                    | 0.0028152    | 0.001126 | 1.99404178   | 0.001667   | 0.000334 | 39.629254 | 0.00548582   | 0.001646 | 0.00350811     | 509.338,000     | 1.150,921,000 |  |                         |
| 24  | Sakra     | Moyot             | 3          | 641.574,000   | BERKEMBANG           | 8         | -                | 44.9672      | 44.9672             | 117                     | -               | 2238            | 0.00186794   | 0.00018679 | 367                    | 0.0012084    | 0.000483 | 1.7420392    | 0.001459   | 0.000192 | 26.784631 | 0.00370776   | 0.001112 | 0.00207434     | 301.170,000     | 942,744,000   |  |                         |
| 25  | Sakra     | Songak            | 3          | 641.574,000   | BERKEMBANG           | 10        | -                | 41.6681      | 41.6681             | 155                     | -               | 4282            | 0.00357395   | 0.00035734 | 1114                   | 0.003668     | 0.001467 | 0.71109323   | 0.000596   | 0.000119 | 28.156099 | 0.00389761   | 0.001169 | 0.0031301      | 451.973,000     | 1.093,547,000 |  |                         |
| 26  | Sakra     | Persak            | 3          | 641.574,000   | BERKEMBANG           | 7         | -                | 42.1433      | 42.1433             | 153                     | -               | 2528            | 0.00210998   | 0.000211   | 262                    | 0.00086267   | 0.000345 | 0.77593332   | 0.00065    | 0.00013  | 44.236117 | 0.00612354   | 0.001837 | 0.00252312     | 366.329,000     | 1.007,903,000 |  |                         |
| 27  | Sakra     | Kuang Baru        | 3          | 641.574,000   | BERKEMBANG           | 5         | -                | 12.9326      | 12.9326             | 183                     | -               | 1897            | 0.00158332   | 0.00015833 | 126                    | 0.00041487   | 0.000166 | 1.0451193    | 0.000875   | 0.000175 | 39.94558  | 0.0055296    | 0.001659 | 0.00215826     | 313.354,000     | 954,928,000   |  |                         |
| 28  | Terara    | Jenggik           | 4          | 721.575,000   | MAJU                 | 10        | -                | 10.2536      | 10.2536             | 193                     | -               | 6361            | 0.0030918    | 0.0003092  | 1683                   | 0.0054151    | 0.002217 | 1.87674365   | 0.001572   | 0.000314 | 31.568835 | 0.00437794   | 0.001311 | 0.00437794     | 634.501,000     | 1.356,476,000 |  |                         |
| 29  | Terara    | Rarang            | 4          | 721.575,000   | MAJU                 | 10        | -                | 41.6307      | 41.6307             | 156                     | -               | 6164            | 0.00514475   | 0.00051448 | 1316                   | 0.00433311   | 0.001733 | 2.28302218   | 0.001912   | 0.000382 | 18.449509 | 0.00255394   | 0.000766 | 0.00339639     | 493.116,000     | 1.214,691,000 |  |                         |
| 30  | Terara    | Surododi          | 4          | 721.575,000   | MAJU                 | 10        | -                | 41.0757      | 41.0757             | 160                     | -               | 6249            | 0.0052157    | 0.00052157 | 1918                   | 0.00631528   | 0.002526 | 2.20013312   | 0.001843   | 0.000369 | 27.64301  | 0.00382658   | 0.001148 | 0.00456425     | 661.677,000     | 1.387,750,000 |  |                         |
| 31  | Terara    | Santong           | 4          | 721.575,000   | BERKEMBANG           | 10        | -                | 46.6539      | 46.6539             | 95                      | -               | 5578            | 0.00465565   | 0.00046557 | 1882                   | 0.00619674   | 0.002479 | 3.01957728   | 0.002529   | 0.000506 | 27.407496 | 0.00379398   | 0.001138 | 0.00458834     | 666.175,000     | 1.387,750,000 |  |                         |
| 32  | Terara    | Terara            | 4          | 721.575,000   | MAJU                 | 10        | -                | 53.968       | 53.968              | 8                       | 288,153,000     | 7122            | 0.00594434   | 0.00059443 | 1595                   | 0.00525175   | 0.002101 | 1.46661326   | 0.001229   | 0.000246 | 14.198087 | 0.00196555   |          |                |                 |               |  |                         |

| No. | Kecamatan    | Nama Desa            | Klaster JP | Alokasi Dasar | Klasifikasi Desa IDM | Desil JPd | Alokasi Afirmasi | Skor Kinerja | Skor Kinerja Rata-rata | Ranking Alokasi Kinerja | Alokasi Kinerja | Alokasi Formula |              |            |                        |              |            |              |            |          |           |              |          |            |               | Total Bobot   | Alokasi Formula | Pagu Dana Desa per Desa |
|-----|--------------|----------------------|------------|---------------|----------------------|-----------|------------------|--------------|------------------------|-------------------------|-----------------|-----------------|--------------|------------|------------------------|--------------|------------|--------------|------------|----------|-----------|--------------|----------|------------|---------------|---------------|-----------------|-------------------------|
|     |              |                      |            |               |                      |           |                  |              |                        |                         |                 | Jumlah Penduduk |              |            | Jumlah Penduduk Miskin |              |            | Luas Wilayah |            |          | LKG       |              |          |            |               |               |                 |                         |
|     |              |                      |            |               |                      |           |                  |              |                        |                         |                 | Jumlah Penduduk | Rasio Jumlah | Bobot      | Jumlah Penduduk        | Rasio Jumlah | Bobot      | Luas Wilayah | Rasio Luas | Bobot    | Indeks    | Rasio Indeks | Bobot    |            |               |               |                 |                         |
| 55  | Sikur        | Jenut Mares          | 3          | 641.574,000   | BERKEMBANG           | 9         | -                | 7.49452      | 7.49452                | 235                     | -               | 1968            | 0.00164258   | 0.00016426 | 565                    | 0.00185034   | 0.000744   | 10.8195616   | 0.000603   | 0.001813 | 42.76311  | 0.00591563   | 0.001776 | 0.00449696 | 652.906,000   | 1.794.480,000 |                 |                         |
| 56  | Sikur        | Sikur Selatan        | 3          | 641.574,000   | BERKEMBANG           | 9         | -                | 5.15092      | 5.15092                | 239                     | -               | 4080            | 0.00340535   | 0.00034054 | 1199                   | 0.00394787   | 0.001579   | 1.497261     | 0.001254   | 0.000251 | 29.16452  | 0.0040372    | 0.001211 | 0.00338169 | 490.982,000   | 1.132.556,000 |                 |                         |
| 57  | Sikur        | Sikur Barat          | 3          | 641.574,000   | BERKEMBANG           | 5         | -                | 7.67701      | 7.67701                | 231                     | -               | 2532            | 0.00211332   | 0.00021133 | 119                    | 0.00039182   | 0.000157   | 1.65573023   | 0.001387   | 0.000277 | 32.356631 | 0.00346631   | 0.001344 | 0.00199918 | 288.806,000   | 930.380,000   |                 |                         |
| 58  | Masbagik     | Kesik                | 4          | 721.575,000   | BERKEMBANG           | 10        | -                | 45.3511      | 45.3511                | 110                     | -               | 8074            | 0.00673892   | 0.00067389 | 2591                   | 0.00853122   | 0.004312   | 3.70965706   | 0.001037   | 0.000621 | 22.755613 | 0.00315002   | 0.000945 | 0.00565289 | 820.734,000   | 1.542.309,000 |                 |                         |
| 59  | Masbagik     | Pakomotong           | 5          | 801.576,000   | MAJU                 | 10        | -                | 53.4534      | 53.4534                | 111                     | 288.153,000     | 14833           | 0.01238029   | 0.00123803 | 2762                   | 0.00909426   | 0.000638   | 2.4186653    | 0.002026   | 0.000405 | 16.502845 | 0.00318446   | 0.000685 | 0.00586628 | 866.236,000   | 1.955.965,000 |                 |                         |
| 60  | Masbagik     | Masbagik Selatan     | 5          | 801.576,000   | MAJU                 | 10        | -                | 45.3117      | 45.3117                | 111                     | -               | 15006           | 0.01252468   | 0.00125247 | 2533                   | 0.0084061    | 0.003362   | 2.4186653    | 0.002026   | 0.000405 | 17.154029 | 0.0031657    | 0.000712 | 0.0057325  | 832.194,000   | 1.633.870,000 |                 |                         |
| 61  | Masbagik     | Masbagik Timur       | 4          | 721.575,000   | BERKEMBANG           | 10        | -                | 41.0798      | 41.0798                | 159                     | -               | 9117            | 0.0028757    | 0.00028757 | 2517                   | 0.00828757   | 0.003315   | 2.51976706   | 0.002111   | 0.000422 | 21.791555 | 0.00310651   | 0.000905 | 0.00540309 | 784.467,000   | 1.506.042,000 |                 |                         |
| 62  | Masbagik     | Masbagik Utara       | 5          | 801.576,000   | MAJU                 | 10        | -                | 49.1032      | 49.1032                | 60                      | -               | 12832           | 0.01071017   | 0.00107102 | 1647                   | 0.00542727   | 0.002169   | 0.87267363   | 0.000731   | 0.000146 | 22.343329 | 0.00309295   | 0.000928 | 0.00431429 | 626.386,000   | 1.427.962,000 |                 |                         |
| 63  | Masbagik     | Danger               | 5          | 801.576,000   | MAJU                 | 10        | -                | 53.0855      | 53.0855                | 16                      | 288.153,000     | 13724           | 0.01145467   | 0.00114547 | 3257                   | 0.00727411   | 0.000429   | 2.3200941    | 0.001928   | 0.000386 | 25.201339 | 0.00348858   | 0.001047 | 0.00668736 | 997.061,000   | 2.036.790,000 |                 |                         |
| 64  | Masbagik     | Lendang Nangka       | 5          | 801.576,000   | MAJU                 | 10        | -                | 52.573       | 52.573                 | 22                      | 288.153,000     | 10818           | 0.00902919   | 0.00090292 | 2129                   | 0.00701002   | 0.002004   | 4.43741389   | 0.001717   | 0.000743 | 30.246602 | 0.00418699   | 0.001256 | 0.00570645 | 828.511,000   | 1.918.240,000 |                 |                         |
| 65  | Masbagik     | Masbagik Utara Baru  | 4          | 721.575,000   | BERKEMBANG           | 10        | -                | 43.1795      | 43.1795                | 139                     | -               | 6994            | 0.00550365   | 0.00055036 | 1767                   | 0.00581869   | 0.002327   | 1.12603409   | 0.000943   | 0.000189 | 32.53262  | 0.00405944   | 0.001351 | 0.00441728 | 641.339,000   | 1.362.914,000 |                 |                         |
| 66  | Masbagik     | Lendang Nangka Utara | 4          | 721.575,000   | BERKEMBANG           | 10        | -                | 45.2067      | 45.2067                | 113                     | -               | 9328            | 0.00778557   | 0.00077856 | 2949                   | 0.00970998   | 0.003884   | 5.01249029   | 0.004199   | 0.000884 | 37.533457 | 0.0051957    | 0.001599 | 0.00706103 | 1.025.181,000 | 1.746.756,000 |                 |                         |
| 67  | Masbagik     | Kumbang              | 4          | 721.575,000   | BERKEMBANG           | 10        | -                | 43.9816      | 43.9816                | 128                     | -               | 5191            | 0.00433264   | 0.00043326 | 1692                   | 0.00557114   | 0.002128   | 1.29876882   | 0.001088   | 0.000218 | 27.147854 | 0.00376177   | 0.001129 | 0.00400784 | 581.893,000   | 1.303.468,000 |                 |                         |
| 68  | Sukamulia    | Setanggor            | 3          | 641.574,000   | MAJU                 | 7         | -                | 43.6901      | 43.6901                | 132                     | -               | 2480            | 0.00206992   | 0.00020699 | 297                    | 0.00097791   | 0.000391   | 0.15122059   | 0.000127   | 2.53E-05 | 25.201078 | 0.00348855   | 0.001047 | 0.00167006 | 242.473,000   | 884.047,000   |                 |                         |
| 69  | Sukamulia    | Jentut               | 3          | 641.574,000   | BERKEMBANG           | 6         | -                | 42.3328      | 42.3328                | 151                     | -               | 2234            | 0.0018646    | 0.00018646 | 139                    | 0.00045768   | 0.000183   | 1.00324059   | 0.00084    | 0.000168 | 36.669671 | 0.00507613   | 0.001523 | 0.00206045 | 299.153,000   | 940.727,000   |                 |                         |
| 70  | Sukamulia    | Pademara             | 3          | 641.574,000   | BERKEMBANG           | 9         | -                | 42.7979      | 42.7979                | 145                     | -               | 4253            | 0.00354891   | 0.00035489 | 725                    | 0.00238716   | 0.000955   | 1.51626427   | 0.00127    | 0.000254 | 24.890622 | 0.00344557   | 0.001034 | 0.0012975  | 377.127,000   | 1.018.701,000 |                 |                         |
| 71  | Sukamulia    | Dasan Lekong         | 4          | 721.575,000   | MAJU                 | 10        | -                | 50.5906      | 50.5906                | 50                      | -               | 8683            | 0.00724722   | 0.00072472 | 2355                   | 0.00775416   | 0.00370753 | 16.63870753  | 0.001373   | 0.000275 | 25.192315 | 0.00348733   | 0.001046 | 0.00514713 | 747.394,000   | 1.468.879,000 |                 |                         |
| 72  | Sukamulia    | Sukamulia            | 3          | 641.574,000   | BERKEMBANG           | 10        | -                | 35.882       | 35.882                 | 172                     | -               | 4186            | 0.00349382   | 0.00034938 | 900                    | 0.00296337   | 0.001185   | 0.9904665    | 0.000418   | 8.36E-05 | 30.705037 | 0.00425046   | 0.001275 | 0.00289348 | 420.100,000   | 1.061.674,000 |                 |                         |
| 73  | Sukamulia    | Pak Pempang          | 3          | 641.574,000   | BERKEMBANG           | 10        | -                | 51.352       | 51.352                 | 41                      | -               | 3127            | 0.00260994   | 0.00026099 | 522                    | 0.00171876   | 0.000688   | 1.45101415   | 0.001215   | 0.000243 | 30.04952  | 0.00415971   | 0.001248 | 0.0024395  | 354.188,000   | 995.762,000   |                 |                         |
| 74  | Sukamulia    | Sukamulia Timur      | 4          | 721.575,000   | BERKEMBANG           | 10        | -                | 9.31429      | 9.31429                | 207                     | -               | 6867            | 0.00573151   | 0.00057315 | 1838                   | 0.00605187   | 0.002421   | 2.95863371   | 0.002478   | 0.000496 | 22.631483 | 0.00313284   | 0.00094  | 0.00447942 | 643.102,000   | 1.364.677,000 |                 |                         |
| 75  | Sukamulia    | Nyur Tebel           | 4          | 641.574,000   | BERKEMBANG           | 8         | -                | 54.3316      | 54.3316                | 5                       | 288.153,000     | 2319            | 0.00193554   | 0.00019355 | 455                    | 0.00149156   | 0.000597   | 0.64248885   | 0.000538   | 0.000108 | 26.271343 | 0.0036357    | 0.001091 | 0.00198883 | 288.755,000   | 1.218.482,000 |                 |                         |
| 76  | Sukamulia    | Setanggor Selatan    | 3          | 641.574,000   | BERKEMBANG           | 8         | -                | 52.4331      | 52.4331                | 28                      | -               | 2285            | 0.00190716   | 0.00019072 | 465                    | 0.00153103   | 0.000612   | 1.40419118   | 0.001176   | 0.000235 | 28.152976 | 0.00389717   | 0.001169 | 0.00270755 | 320.511,000   | 962.085,000   |                 |                         |
| 77  | Setang       | Danggen Timur        | 3          | 641.574,000   | BERKEMBANG           | 9         | -                | 43.0962      | 43.0962                | 141                     | -               | 3114            | 0.00259908   | 0.00025991 | 658                    | 0.00216655   | 0.000367   | 1.90364556   | 0.001595   | 0.000319 | 35.958311 | 0.00498319   | 0.001495 | 0.00294042 | 426.915,000   | 1.068.487,000 |                 |                         |
| 78  | Pringgebyaya | Bagik Papan          | 3          | 641.574,000   | MAJU                 | 10        | -                | 13.0309      | 13.0309                | 181                     | -               | 3694            | 0.00303318   | 0.00030332 | 901                    | 0.00296667   | 0.001187   | 3.1024611    | 0.000259   | 0.000525 | 25.745141 | 0.00356386   | 0.001069 | 0.00383391 | 447.749,000   | 1.009.323,000 |                 |                         |
| 79  | Pringgebyaya | Apit Aik             | 5          | 801.576,000   | MAJU                 | 10        | -                | 32.608       | 32.608                 | 176                     | -               | 12221           | 0.0102002    | 0.00102002 | 4166                   | 0.01371712   | 0.005487   | 3.32708399   | 0.002787   | 0.000557 | 20.175577 | 0.00291746   | 0.000875 | 0.00793951 | 1.152.726,000 | 1.954.307,000 |                 |                         |
| 80  | Pringgebyaya | Kerumut              | 3          | 641.574,000   | BERKEMBANG           | 9         | -                | 47.9229      | 47.9229                | 77                      | -               | 4665            | 0.00389362   | 0.00038936 | 618                    | 0.00216655   | 0.000867   | 1.85459873   | 0.001554   | 0.000311 | 30.174281 | 0.00417698   | 0.001253 | 0.00281979 | 409.401,000   | 1.050.975,000 |                 |                         |
| 81  | Pringgebyaya | Pohgading            | 5          | 801.576,000   | MAJU                 | 10        | -                | 52.9644      | 52.9644                | 17                      | 288.153,000     | 10852           | 0.00905757   | 0.00090576 | 3749                   | 0.01234409   | 0.004938   | 4.01635765   | 0.003364   | 0.000673 | 22.64731  | 0.00313503   | 0.000941 | 0.00745675 | 1.082.635,000 | 2.172.364,000 |                 |                         |
| 82  | Pringgebyaya | Batuyang             | 4          | 721.575,000   | MAJU                 | 10        | -                | 48.2278      | 48.2278                | 72                      | -               | 9853            | 0.00823237   | 0.00082328 | 2649                   | 0.00878805   | 0.003515   | 5.33506235   | 0.004469   | 0.000894 | 21.881598 | 0.00302904   | 0.000909 | 0.00614012 | 891.475,000   | 1.613.056,000 |                 |                         |
| 83  | Pringgebyaya | Pringgebyaya         | 5          | 801.576,000   | MAJU                 | 10        | -                | 43.9474      | 43.9474                | 129                     | -               | 16220           | 0.01353794   | 0.00135379 | 7562                   | 0.02489892   | 0.00996    | 12.9577765   | 0.010384   | 0.002171 | 20.235981 | 0.00812024   | 0.00084  | 0.01432461 | 2.079.770,000 | 2.881.346,000 |                 |                         |
| 84  | Pringgebyaya | Labuhan Lombok       | 5          | 801.576,000   | MANDIRI              | 10        | -                | 54.2054      | 54.2054                | 7                       | 288.153,000     | 13856           | 0.01156484   | 0.00115648 | 4472                   | 0.01472467   | 0.00589    | 8.28842343   | 0.006943   | 0.001389 | 21.581504 | 0.00298749   | 0.000896 | 0.00593132 | 1.354.784,000 | 2.444.513,000 |                 |                         |
| 85  | Pringgebyaya | Pringgebyaya Utara   | 4          | 721.575,000   | MAJU                 | 10        | -                | 52.939       | 52.939                 | 18                      | 288.153,000     | 5392            | 0.00450041   | 0.00045004 | 1706                   | 0.00561724   | 0.002247   | 13.6397647   | 0.001426   | 0.002825 | 22.777101 | 0.00338378   | 0.000925 | 0.00590721 | 857.660,000   | 1.867.308,000 |                 |                         |
| 86  | Pringgebyaya | Pohgading Timur      | 4          | 721.575,000   | MAJU                 | 10        | -                | 14.5493      | 14.5493                | 179                     | -               | 6595            | 0.00550448   | 0.00055045 | 2196                   | 0.00723063   | 0.002892   | 2.98319529   | 0.002499   | 0.0005   | 36.645973 | 0.00507785   | 0.001522 | 0.00546434 | 793.360,000   | 1.514.935,000 |                 |                         |
| 87  | Pringgebyaya | Teko                 | 4          | 641.574,000   | MAJU                 | 10        | -                | 42.6068      | 42.6068                | 148                     | -               | 3844            | 0.00320838   | 0.00032084 | 877                    | 0.00288764   | 0.001155   | 2.89456307   | 0.001425   | 0.000485 | 32.874137 | 0.00455072   | 0.001365 | 0.00332605 | 482.904,000   | 1.124.478,000 |                 |                         |
| 88  | Pringgebyaya | Anggaraksa           | 3          | 641.574,000   | BERKEMBANG           | 9         | -                | 9.80937      | 9.80937                | 196                     | -               | 3301            | 0.00275516   | 0.00027552 | 731                    | 0.00240692   | 0.000963   | 2.81163656   | 0.002355   | 0.000471 | 35.730674 | 0.00494614   | 0.001484 | 0.00319317 | 463.612,000   | 1.105.182,000 |                 |                         |
| 89  | Pringgebyaya | Tanek Gadang         | 3          | 641.574,000   | MAJU                 | 9         | -                | 15.229       | 15.229                 | 178                     | -               | 2047            | 0.00170852   | 0.00017085 | 523                    | 0.00172205   | 0.000689   | 3.01047438   | 0.002522   | 0.000504 | 25.988577 | 0.00359756   | 0.001079 | 0.0024433  | 354.739,000   | 996.113,000   |                 |                         |
| 90  | Pringgebyaya | Gumung Malang        | 4          | 721.575,000   | MAJU                 | 10        | -                | 37.2581      | 37.2581                | 168                     | -               | 5624            | 0.00469404   | 0.00046904 | 1818                   | 0.00598603   | 0.002394   | 33.4691995   | 0.002836   | 0.000567 | 33.759949 | 0.00467334   | 0.001402 | 0.00987308 | 1.433.458,000 | 2.155.033,000 |                 |                         |
| 91  | Pringgebyaya | Seruni Nambui        | 4          | 721.575,000   | MAJU                 | 10        | -                | 8.40019      | 8.40019                | 221                     | -               | 5902            | 0.00492608   | 0.00049261 | 2403                   | 0.00791221   | 0.003165   | 8.01555352   | 0.006714   | 0.001343 | 32.243169 | 0.00466337   | 0.001339 | 0.00633939 | 920.407,000   | 1.641.082,000 |                 |                         |
| 92  | Pringgebyaya | Telaga Waru          | 4          | 721.575,000   | MAJU                 | 10        | -                | 52.7148      | 52.7148                | 21                      | 288.153,000     | 5181            | 0.0043243    | 0.00043243 | 1445                   | 0.00457586   | 0.001903   | 0.88641746   | 0.000743   | 0.000149 | 33.351526 | 0.0046168    | 0.001385 | 0.00386912 | 561.752,000   | 1.571.420,000 |                 |                         |



| No | Kecamatan   | Nama Desa            | Klaster JP | Alokasi Dasar | Klasifikasi Desa (DM) | Desil JPMA | Alokasi Afirmasi | Skor Kinerja | Skor Kinerja Murni | Rangking Alokasi Kinerja | Alokasi Kinerja | Jumlah Penduduk |              |                 |              |                        |              |                 |              |                 |              |                 |              |                 |              | Total Bobot     | Alokasi Formula | Pagu Dana |
|----|-------------|----------------------|------------|---------------|-----------------------|------------|------------------|--------------|--------------------|--------------------------|-----------------|-----------------|--------------|-----------------|--------------|------------------------|--------------|-----------------|--------------|-----------------|--------------|-----------------|--------------|-----------------|--------------|-----------------|-----------------|-----------|
|    |             |                      |            |               |                       |            |                  |              |                    |                          |                 | Jumlah Penduduk |              | Bobot           |              | Jumlah Penduduk Miskin |              | Bobot           |              | Lus Wilayah     |              | Bobot           |              | Lus Wilayah     |              |                 |                 |           |
|    |             |                      |            |               |                       |            |                  |              |                    |                          |                 | Jumlah Penduduk | Rasio Jumlah | Jumlah Penduduk | Rasio Jumlah | Jumlah Penduduk        | Rasio Jumlah | Jumlah Penduduk | Rasio Jumlah | Jumlah Penduduk | Rasio Jumlah | Jumlah Penduduk | Rasio Jumlah | Jumlah Penduduk | Rasio Jumlah | Jumlah Penduduk | Rasio Jumlah    |           |
| 7  | Pringgasele | Pringgasele          | 4          | 721,575,000   | MANDIRI               | 10         | -                | 11.0227      | 11.0227            | 192                      | -               | 8069            | 0.0067395    | 0.0007348       | 0.0007348    | 1502                   | 0.00494554   | 0.001978        | 2.70958483   | 0.00227         | 0.000454     | 20.674231       | 0.0028619    | 0.000359        | 0.00396423   | 575,561,000     | 1,297,1         |           |
| 8  | Pringgasele | Jurti                | 4          | 721,575,000   | MAJU                  | 10         | -                | 43.0093      | 43.0093            | 142                      | -               | 7274            | 0.0060284    | 0.00060295      | 0.00060295   | 1772                   | 0.00583455   | 0.002334        | 2.99397281   | 0.00503         | 0.000502     | 27.824125       | 0.00385165   | 0.001155        | 0.00459385   | 666,975,000     | 1,386,9         |           |
| 9  | Pringgasele | Pengadangan          | 5          | 801,576,000   | BERKEMBANG            | 10         | -                | 10.0297      | 10.0297            | 194                      | -               | 11160           | 0.0093146    | 0.00093146      | 0.00093146   | 2669                   | 0.00878605   | 0.002334        | 2.99397281   | 0.00503         | 0.000502     | 28.192562       | 0.00390265   | 0.001171        | 0.00459385   | 2,132,282,000   | 2,933,8         |           |
| 10 | Pringgasele | Aia Dewa             | 4          | 721,575,000   | MAJU                  | 10         | -                | 12.6621      | 12.6621            | 184                      | -               | 5784            | 0.008185     | 0.0008185       | 0.0008185    | 1114                   | 0.00878605   | 0.002334        | 2.99397281   | 0.00503         | 0.000502     | 28.192562       | 0.00390265   | 0.001171        | 0.00459385   | 527,774,000     | 1,249,3         |           |
| 11 | Pringgasele | Jurti Baru           | 4          | 721,575,000   | MAJU                  | 10         | -                | 45.5631      | 45.5631            | 106                      | -               | 6328            | 0.0092163    | 0.00092163      | 0.00092163   | 1895                   | 0.00878605   | 0.002334        | 2.99397281   | 0.00503         | 0.000502     | 28.192562       | 0.00390265   | 0.001171        | 0.00459385   | 991,842,000     | 1,713,4         |           |
| 12 | Pringgasele | Pringgasele Selatan  | 4          | 721,575,000   | BERKEMBANG            | 10         | -                | 45.4644      | 45.4644            | 108                      | -               | 7480            | 0.0092163    | 0.00092163      | 0.00092163   | 914                    | 0.00878605   | 0.002334        | 2.99397281   | 0.00503         | 0.000502     | 28.192562       | 0.00390265   | 0.001171        | 0.00459385   | 560,933,000     | 1,282,5         |           |
| 13 | Pringgasele | Pengadangan Barat    | 3          | 641,574,000   | BERKEMBANG            | 10         | -                | 52.0383      | 52.0383            | 31                       | -               | 4431            | 0.0092163    | 0.00092163      | 0.00092163   | 1508                   | 0.00878605   | 0.002334        | 2.99397281   | 0.00503         | 0.000502     | 28.192562       | 0.00390265   | 0.001171        | 0.00459385   | 440,863,000     | 1,032,4         |           |
| 14 | Pringgasele | Timbaniuh            | 3          | 641,574,000   | BERKEMBANG            | 9          | -                | 9.07537      | 9.07537            | 209                      | -               | 2188            | 0.008462     | 0.0008462       | 0.0008462    | 736                    | 0.00878605   | 0.002334        | 2.99397281   | 0.00503         | 0.000502     | 28.192562       | 0.00390265   | 0.001171        | 0.00459385   | 576,312,000     | 1,217,8         |           |
| 15 | Pringgasele | Pringgasele Timur    | 3          | 641,574,000   | BERKEMBANG            | 10         | -                | 46.0974      | 46.0974            | 102                      | -               | 2465            | 0.007874     | 0.0007874       | 0.0007874    | 846                    | 0.00878605   | 0.002334        | 2.99397281   | 0.00503         | 0.000502     | 28.192562       | 0.00390265   | 0.001171        | 0.00459385   | 677,391,000     | 1,495,1         |           |
| 16 | Suralaga    | Anjani               | 5          | 801,576,000   | MAJU                  | 10         | -                | 49.598       | 49.598             | 55                       | -               | 11042           | 0.009115     | 0.0009115       | 0.0009115    | 3265                   | 0.00878605   | 0.002334        | 2.99397281   | 0.00503         | 0.000502     | 28.192562       | 0.00390265   | 0.001171        | 0.00459385   | 576,312,000     | 1,217,8         |           |
| 17 | Suralaga    | Tebaban              | 4          | 721,575,000   | MAJU                  | 10         | -                | 49.401       | 49.401             | 58                       | -               | 5125            | 0.00878605   | 0.000878605     | 0.000878605  | 902                    | 0.00878605   | 0.002334        | 2.99397281   | 0.00503         | 0.000502     | 28.192562       | 0.00390265   | 0.001171        | 0.00459385   | 560,933,000     | 1,282,5         |           |
| 18 | Suralaga    | Kerongkong           | 3          | 641,574,000   | MAJU                  | 8          | -                | 50.2463      | 50.2463            | 53                       | -               | 2319            | 0.009115     | 0.0009115       | 0.0009115    | 444                    | 0.00878605   | 0.002334        | 2.99397281   | 0.00503         | 0.000502     | 28.192562       | 0.00390265   | 0.001171        | 0.00459385   | 440,863,000     | 1,032,4         |           |
| 19 | Suralaga    | Bagik Payung         | 4          | 721,575,000   | MAJU                  | 10         | -                | 57.4099      | 57.4099            | 2                        | 288,153,000     | 5370            | 0.0044204    | 0.00044204      | 0.00044204   | 244                    | 0.00878605   | 0.002334        | 2.99397281   | 0.00503         | 0.000502     | 28.192562       | 0.00390265   | 0.001171        | 0.00459385   | 576,312,000     | 1,217,8         |           |
| 20 | Suralaga    | Suralaga             | 4          | 721,575,000   | MAJU                  | 10         | -                | 43.977       | 43.977             | 143                      | -               | 8589            | 0.007874     | 0.0007874       | 0.0007874    | 1733                   | 0.00878605   | 0.002334        | 2.99397281   | 0.00503         | 0.000502     | 28.192562       | 0.00390265   | 0.001171        | 0.00459385   | 677,391,000     | 1,495,1         |           |
| 21 | Suralaga    | Bagik Payung Selatan | 4          | 721,575,000   | BERKEMBANG            | 10         | -                | 11.8261      | 11.8261            | 187                      | -               | 5539            | 0.004291     | 0.0004291       | 0.0004291    | 830                    | 0.00878605   | 0.002334        | 2.99397281   | 0.00503         | 0.000502     | 28.192562       | 0.00390265   | 0.001171        | 0.00459385   | 576,312,000     | 1,217,8         |           |
| 22 | Suralaga    | Tumbuh Mulia         | 3          | 641,574,000   | MAJU                  | 8          | -                | 35.4178      | 35.4178            | 174                      | -               | 2626            | 0.009115     | 0.0009115       | 0.0009115    | 392                    | 0.00878605   | 0.002334        | 2.99397281   | 0.00503         | 0.000502     | 28.192562       | 0.00390265   | 0.001171        | 0.00459385   | 440,863,000     | 1,032,4         |           |
| 23 | Suralaga    | Datan Borok          | 3          | 641,574,000   | MAJU                  | 7          | -                | 51.6806      | 51.6806            | 36                       | -               | 2388            | 0.009115     | 0.0009115       | 0.0009115    | 298                    | 0.00878605   | 0.002334        | 2.99397281   | 0.00503         | 0.000502     | 28.192562       | 0.00390265   | 0.001171        | 0.00459385   | 576,312,000     | 1,217,8         |           |
| 24 | Suralaga    | Gerung Permai        | 3          | 641,574,000   | MAJU                  | 7          | -                | 52.156       | 52.156             | 29                       | -               | 1968            | 0.009115     | 0.0009115       | 0.0009115    | 278                    | 0.00878605   | 0.002334        | 2.99397281   | 0.00503         | 0.000502     | 28.192562       | 0.00390265   | 0.001171        | 0.00459385   | 576,312,000     | 1,217,8         |           |
| 25 | Suralaga    | Dames Dama           | 3          | 641,574,000   | MAJU                  | 9          | -                | 47.0525      | 47.0525            | 87                       | -               | 2697            | 0.009115     | 0.0009115       | 0.0009115    | 502                    | 0.00878605   | 0.002334        | 2.99397281   | 0.00503         | 0.000502     | 28.192562       | 0.00390265   | 0.001171        | 0.00459385   | 576,312,000     | 1,217,8         |           |
| 26 | Suralaga    | Bagik Payung Timur   | 3          | 641,574,000   | BERKEMBANG            | 10         | -                | 39.3334      | 39.3334            | 163                      | -               | 4069            | 0.009115     | 0.0009115       | 0.0009115    | 1322                   | 0.00878605   | 0.002334        | 2.99397281   | 0.00503         | 0.000502     | 28.192562       | 0.00390265   | 0.001171        | 0.00459385   | 576,312,000     | 1,217,8         |           |
| 27 | Suralaga    | Warungin             | 3          | 641,574,000   | BERKEMBANG            | 9          | -                | 47.0291      | 47.0291            | 89                       | -               | 1785            | 0.009115     | 0.0009115       | 0.0009115    | 586                    | 0.00878605   | 0.002334        | 2.99397281   | 0.00503         | 0.000502     | 28.192562       | 0.00390265   | 0.001171        | 0.00459385   | 576,312,000     | 1,217,8         |           |
| 28 | Suralaga    | Gapuk                | 3          | 641,574,000   | MAJU                  | 9          | -                | 53.4942      | 53.4942            | 10                       | 288,153,000     | 1559            | 0.009115     | 0.0009115       | 0.0009115    | 483                    | 0.00878605   | 0.002334        | 2.99397281   | 0.00503         | 0.000502     | 28.192562       | 0.00390265   | 0.001171        | 0.00459385   | 576,312,000     | 1,217,8         |           |
| 29 | Suralaga    | Bintang Rinjani      | 3          | 641,574,000   | MAJU                  | 9          | -                | 51.9131      | 51.9131            | 34                       | -               | 1582            | 0.009115     | 0.0009115       | 0.0009115    | 528                    | 0.00878605   | 0.002334        | 2.99397281   | 0.00503         | 0.000502     | 28.192562       | 0.00390265   | 0.001171        | 0.00459385   | 576,312,000     | 1,217,8         |           |
| 30 | Suralaga    | Paok Lombok          | 4          | 721,575,000   | BERKEMBANG            | 9          | -                | 50.8543      | 50.8543            | 49                       | -               | 5607            | 0.009115     | 0.0009115       | 0.0009115    | 787                    | 0.00878605   | 0.002334        | 2.99397281   | 0.00503         | 0.000502     | 28.192562       | 0.00390265   | 0.001171        | 0.00459385   | 576,312,000     | 1,217,8         |           |
| 31 | Wanasaba    | Mamban Daya          | 4          | 721,575,000   | MAJU                  | 10         | -                | 39.8654      | 39.8654            | 162                      | -               | 9743            | 0.009115     | 0.0009115       | 0.0009115    | 1186                   | 0.00878605   | 0.002334        | 2.99397281   | 0.00503         | 0.000502     | 28.192562       | 0.00390265   | 0.001171        | 0.00459385   | 576,312,000     | 1,217,8         |           |
| 32 | Wanasaba    | Mamban Lauk          | 4          | 721,575,000   | MAJU                  | 10         | -                | 47.0709      | 47.0709            | 85                       | -               | 7351            | 0.009115     | 0.0009115       | 0.0009115    | 197                    | 0.00878605   | 0.002334        | 2.99397281   | 0.00503         | 0.000502     | 28.192562       | 0.00390265   | 0.001171        | 0.00459385   | 576,312,000     | 1,217,8         |           |
| 33 | Wanasaba    | Wanasaba             | 4          | 721,575,000   | MAJU                  | 10         | -                | 32.67        | 32.67              | 175                      | -               | 6809            | 0.009115     | 0.0009115       | 0.0009115    | 919                    | 0.00878605   | 0.002334        | 2.99397281   | 0.00503         | 0.000502     | 28.192562       | 0.00390265   | 0.001171        | 0.00459385   | 576,312,000     | 1,217,8         |           |
| 34 | Wanasaba    | Karang Baru          | 3          | 641,574,000   | MAJU                  | 6          | -                | 43.315       | 43.315             | 1373                     |                 |                 |              |                 |              |                        |              |                 |              |                 |              |                 |              |                 |              |                 |                 |           |



| No. | Kecamatan   | Nama Desa            | Klaster JP | Alokasi Dasar | Klasifikasi Desa IDM | Desil JPM | Alokasi Afirmasi | Skor Kinerja | Skor Kinerja Hitung | Ranking Alokasi Kinerja | Alokasi Kinerja | Alokasi Formula |              |            |                        |              |          |              |            |          |           |              |          |             |                 | Pagu Dana Desa per Desa |
|-----|-------------|----------------------|------------|---------------|----------------------|-----------|------------------|--------------|---------------------|-------------------------|-----------------|-----------------|--------------|------------|------------------------|--------------|----------|--------------|------------|----------|-----------|--------------|----------|-------------|-----------------|-------------------------|
|     |             |                      |            |               |                      |           |                  |              |                     |                         |                 | Jumlah Penduduk |              |            | Jumlah Penduduk Miskin |              |          | Luas Wilayah |            |          | IKG       |              |          | Total Bobot | Alokasi Formula |                         |
|     |             |                      |            |               |                      |           |                  |              |                     |                         |                 | Jumlah Penduduk | Rasio Jumlah | Bobot      | Jumlah                 | Rasio Jumlah | Bobot    | Luas Wilayah | Rasio Luas | Bobot    | Indeks    | Rasio Indeks | Bobot    |             |                 |                         |
| 199 | Sakra Barat | Rensing              | 4          | 721,575,000   | MAJU                 | 10        | -                | 9.54679      | 9.54679             | 204                     | -               | 7139            | 0.00595853   | 0.00059585 | 1239                   | 0.00407958   | 0.001632 | 0.85060387   | 0.000713   | 0.000143 | 18.220278 | 0.0025222    | 0.000757 | 0.00312685  | 453,983,000     | 1,175,558,000           |
| 200 | Sakra Barat | Bungtiang            | 4          | 721,575,000   | BERKEMBANG           | 10        | -                | 45.4493      | 45.4493             | 109                     | -               | 6077            | 0.00507214   | 0.00050721 | 1498                   | 0.00493237   | 0.001973 | 2.63892678   | 0.002211   | 0.000442 | 28.97882  | 0.00401149   | 0.001203 | 0.00412572  | 599,008,000     | 1,320,583,000           |
| 201 | Sakra Barat | Pengkelai Mas        | 3          | 641,574,000   | BERKEMBANG           | 10        | -                | 47.9503      | 47.9503             | 75                      | -               | 3887            | 0.00324427   | 0.00032443 | 951                    | 0.00313131   | 0.001253 | 1.69208573   | 0.001417   | 0.000283 | 29.527698 | 0.00408747   | 0.001226 | 0.00308667  | 448,149,000     | 1,089,723,000           |
| 202 | Sakra Barat | Borok Toyang         | 4          | 721,575,000   | BERKEMBANG           | 10        | -                | 36.3722      | 36.3722             | 170                     | -               | 5373            | 0.00448455   | 0.00044845 | 1614                   | 0.00531432   | 0.002126 | 2.08159618   | 0.001744   | 0.000349 | 30.898028 | 0.00427717   | 0.001283 | 0.00420607  | 610,673,000     | 1,332,248,000           |
| 203 | Sakra Barat | Rensing Raya         | 3          | 641,574,000   | MAJU                 | 5         | -                | 45.6181      | 45.6181             | 105                     | -               | 1911            | 0.00159501   | 0.0001595  | 115                    | 0.00037865   | 0.000151 | 0.99725971   | 0.000835   | 0.000167 | 21.37656  | 0.00295912   | 0.000888 | 0.00136578  | 198,296,000     | 839,870,000             |
| 204 | Sakra Barat | Pematang             | 3          | 641,574,000   | BERKEMBANG           | 6         | -                | 53.4185      | 53.4185             | 12                      | 288,153,000     | 1385            | 0.00115598   | 0.00011556 | 179                    | 0.00058938   | 0.000236 | 0.87993503   | 0.000737   | 0.000147 | 30.756528 | 0.00425758   | 0.001277 | 0.00177604  | 257,861,000     | 1,187,588,000           |
| 205 | Sakra Barat | Jerogunung           | 3          | 641,574,000   | BERKEMBANG           | 6         | -                | 48.3676      | 48.3676             | 69                      | -               | 1668            | 0.00139219   | 0.00013922 | 165                    | 0.00054328   | 0.000217 | 0.90339997   | 0.000757   | 0.000151 | 36.49615  | 0.00505211   | 0.001516 | 0.00202352  | 293,791,000     | 935,365,000             |
| 206 | Sakra Barat | Pejaring             | 3          | 641,574,000   | BERKEMBANG           | 8         | -                | 48.6246      | 48.6246             | 64                      | -               | 2409            | 0.00201066   | 0.00020107 | 320                    | 0.00105364   | 0.000421 | 2.09596759   | 0.001756   | 0.000351 | 35.16095  | 0.00486728   | 0.00146  | 0.00243385  | 353,368,000     | 994,942,000             |
| 207 | Sakra Barat | Bojemare             | 3          | 641,574,000   | BERKEMBANG           | 6         | -                | 42.9607      | 42.9607             | 144                     | -               | 2115            | 0.00176527   | 0.00017653 | 139                    | 0.00045768   | 0.000183 | 2.43748198   | 0.002042   | 0.000408 | 34.612731 | 0.00479139   | 0.001437 | 0.00220538  | 320,196,000     | 961,770,000             |
| 208 | Sakra Barat | Montong Beter        | 4          | 721,575,000   | BERKEMBANG           | 10        | -                | 8.67983      | 8.67983             | 218                     | -               | 5267            | 0.00439608   | 0.00043961 | 915                    | 0.00301276   | 0.001205 | 2.07661465   | 0.00174    | 0.000348 | 28.385684 | 0.00392939   | 0.001179 | 0.00317143  | 460,456,000     | 1,182,031,000           |
| 209 | Sakra Barat | Mengkuru             | 3          | 641,574,000   | BERKEMBANG           | 9         | -                | 41.1082      | 41.1082             | 158                     | -               | 2154            | 0.00179783   | 0.00017978 | 543                    | 0.0017879    | 0.000715 | 0.70849206   | 0.000593   | 0.000119 | 35.664794 | 0.00493702   | 0.001481 | 0.00249475  | 362,209,000     | 1,093,783,000           |
| 210 | Sakra Barat | Gadungmas            | 2          | 561,574,000   | BERKEMBANG           | 6         | -                | 8.61927      | 8.61927             | 219                     | -               | 991             | 0.00082713   | 8.2713E-05 | 200                    | 0.00065853   | 0.000263 | 0.99227249   | 0.000831   | 0.000166 | 38.528771 | 0.00533348   | 0.0016   | 0.00211241  | 306,698,000     | 868,272,000             |
| 211 | Sakra Barat | Kembang Are Sampai   | 3          | 641,574,000   | BERKEMBANG           | 7         | -                | 46.6054      | 46.6054             | 97                      | -               | 1484            | 0.00123861   | 0.00012386 | 216                    | 0.00071121   | 0.000284 | 0.84604286   | 0.000709   | 0.000142 | 37.527423 | 0.00519486   | 0.001558 | 0.00210855  | 306,137,000     | 947,711,000             |
| 212 | Sakra Barat | Rensing Bat          | 3          | 641,574,000   | BERKEMBANG           | 5         | -                | 9.69062      | 9.69062             | 199                     | -               | 1549            | 0.00129287   | 0.00012929 | 118                    | 0.00038853   | 0.000155 | 1.14391554   | 0.000958   | 0.000192 | 35.194036 | 0.00487186   | 0.001462 | 0.0019379   | 281,361,000     | 922,935,000             |
| 213 | Sakra Barat | Tanak Kaken          | 3          | 641,574,000   | BERKEMBANG           | 9         | -                | 37.8846      | 37.8846             | 166                     | -               | 1986            | 0.00165761   | 0.00016576 | 521                    | 0.00171546   | 0.000686 | 0.8677292    | 0.000727   | 0.000145 | 24.068851 | 0.00333181   | 0.001    | 0.00199679  | 289,911,000     | 931,485,000             |
| 214 | Sakra Barat | Gerisak Semanggeleng | 3          | 641,574,000   | BERKEMBANG           | 9         | -                | 45.0449      | 45.0449             | 115                     | -               | 2414            | 0.00201483   | 0.00020148 | 482                    | 0.00158705   | 0.000635 | 1.12805715   | 0.000945   | 0.000189 | 35.114827 | 0.00486089   | 0.001458 | 0.00248356  | 360,585,000     | 1,002,159,000           |
| 215 | Jerowaru    | Batu Nampar          | 3          | 641,574,000   | BERKEMBANG           | 9         | -                | 9.0694       | 9.0694              | 210                     | -               | 1964            | 0.00163924   | 0.00016392 | 610                    | 0.00200851   | 0.000803 | 4.81850673   | 0.004036   | 0.000807 | 35.96298  | 0.0049783    | 0.001493 | 0.00326809  | 474,489,000     | 1,116,063,000           |
| 216 | Jerowaru    | Sukaraja             | 3          | 641,574,000   | BERKEMBANG           | 10        | -                | 44.6373      | 44.6373             | 119                     | -               | 4013            | 0.00334943   | 0.00033494 | 857                    | 0.00282179   | 0.001129 | 6.05071703   | 0.000569   | 0.000104 | 23.673285 | 0.00327706   | 0.000983 | 0.00346048  | 502,423,000     | 1,143,997,000           |
| 217 | Jerowaru    | Jerowaru             | 5          | 801,576,000   | MAJU                 | 10        | -                | 9.80318      | 9.80318             | 197                     | -               | 10658           | 0.00889565   | 0.00088956 | 2546                   | 0.00838305   | 0.003353 | 9.28389932   | 0.007777   | 0.001555 | 26.654552 | 0.00368975   | 0.001107 | 0.00690509  | 1,002,540,000   | 1,804,116,000           |
| 218 | Jerowaru    | Pemongkong           | 3          | 641,574,000   | MAJU                 | 10        | -                | 9.37927      | 9.37927             | 206                     | -               | 4389            | 0.00366326   | 0.00036633 | 1053                   | 0.00346715   | 0.001387 | 6.91912644   | 0.005796   | 0.001159 | 24.436676 | 0.00338273   | 0.001015 | 0.0039272   | 570,185,000     | 1,211,759,000           |
| 219 | Jerowaru    | Sekarah              | 3          | 641,574,000   | BERKEMBANG           | 10        | -                | 47.7385      | 47.7385             | 79                      | -               | 8914            | 0.00744003   | 0.000744   | 1782                   | 0.00586748   | 0.002347 | 14.5183548   | 0.012162   | 0.002432 | 36.470509 | 0.00504856   | 0.001515 | 0.0070379   | 1,021,822,000   | 1,743,397,000           |
| 220 | Jerowaru    | Pandan Wangi         | 4          | 721,575,000   | MAJU                 | 10        | -                | 8.85903      | 8.85903             | 214                     | -               | 6976            | 0.00582248   | 0.00058225 | 2011                   | 0.00662149   | 0.002649 | 8.74802462   | 0.007328   | 0.001466 | 26.616248 | 0.00368445   | 0.001105 | 0.00580178  | 842,352,000     | 1,563,927,000           |
| 221 | Jerowaru    | Wakan                | 4          | 721,575,000   | MAJU                 | 10        | -                | 52.4335      | 52.4335             | 27                      | -               | 1278            | 0.00106668   | 0.00010667 | 410                    | 0.00134998   | 0.00054  | 2.54379649   | 0.002131   | 0.000426 | 30.689684 | 0.00424833   | 0.001274 | 0.00234733  | 340,806,000     | 982,380,000             |
| 222 | Jerowaru    | Kwang Rundun         | 3          | 641,574,000   | BERKEMBANG           | 8         | -                | 47.8703      | 47.8703             | 78                      | -               | 2451            | 0.00204572   | 0.00020457 | 1098                   | 0.00361531   | 0.001446 | 3.61219101   | 0.003026   | 0.000605 | 41.037861 | 0.00568081   | 0.001704 | 0.00396011  | 574,962,000     | 1,216,536,000           |
| 223 | Jerowaru    | Ekas Buana           | 3          | 641,574,000   | BERKEMBANG           | 10        | -                | 48.2442      | 48.2442             | 71                      | -               | 4588            | 0.00382935   | 0.00038294 | 797                    | 0.00262423   | 0.00105  | 3.82185881   | 0.003201   | 0.00064  | 26.230245 | 0.00363101   | 0.001089 | 0.00316223  | 459,119,000     | 1,100,693,000           |
| 224 | Jerowaru    | Sepapan              | 3          | 641,574,000   | BERKEMBANG           | 9         | -                | 48.3246      | 48.3246             | 70                      | -               | 3465            | 0.00289205   | 0.0002892  | 918                    | 0.00302264   | 0.001209 | 7.4584113    | 0.006248   | 0.00125  | 24.436676 | 0.00338273   | 0.001015 | 0.00376263  | 546,290,000     | 1,187,864,000           |
| 225 | Jerowaru    | Seriwu               | 3          | 641,574,000   | BERKEMBANG           | 10        | -                | 9.00448      | 9.00448             | 213                     | -               | 1855            | 0.00154827   | 0.00015483 | 221                    | 0.00072767   | 0.000291 | 4.4169645    | 0.0037     | 0.00074  | 30.943284 | 0.00428343   | 0.001285 | 0.00247092  | 358,750,000     | 1,000,324,000           |
| 226 | Jerowaru    | Pene                 | 3          | 641,574,000   | BERKEMBANG           | 7         | -                | 46.898       | 46.898              | 91                      | -               | 1786            | 0.00149068   | 0.00014907 | 441                    | 0.00145205   | 0.000581 | 4.44670837   | 0.003725   | 0.000745 | 38.179086 | 0.00528507   | 0.001586 | 0.00306039  | 444,334,000     | 1,085,908,000           |
| 227 | Jerowaru    | Batunampar Selatan   | 3          | 641,574,000   | BERKEMBANG           | 8         | -                | 8.34744      | 8.34744             | 224                     | -               | 1806            | 0.00150737   | 0.00015074 | 223                    | 0.00073426   | 0.000294 | 2.69730759   | 0.002259   | 0.000452 | 33.912645 | 0.00469447   | 0.001408 | 0.00230468  | 334,613,000     | 976,187,000             |
| 228 | Jerowaru    | Sukadamai            | 3          | 641,574,000   | BERKEMBANG           | 7         | -                | 48.3474      | 48.3474             | 224                     | -               | 1806            | 0.00150737   | 0.00015074 | 223                    | 0.00073426   | 0.000294 | 2.69730759   | 0.002259   | 0.000452 | 33.912645 | 0.00469447   | 0.001408 | 0.00230468  | 334,613,000     | 976,187,000             |
| 229 | Jerowaru    | Pare Mas             | 3          | 641,574,000   | BERKEMBANG           | 9         | -                | 48.5696      | 48.5696             | 66                      | -               | 1985            | 0.00165677   | 0.00016568 | 541                    | 0.00178132   | 0.000713 | 1.25154787   | 0.001048   | 0.00021  | 37.944493 | 0.0052526    | 0.001576 | 0.00266366  | 386,733,000     | 1,028,307,000           |
| 230 | Jerowaru    | Pare Mas             | 3          | 641,574,000   | BERKEMBANG           | 9         | -                | 48.5696      | 48.5696             | 66                      | -               | 8096            | 0.00675729   | 0.00067573 | 4252                   | 0.01400029   | 0.0056   | 3.16634923   | 0.002652   | 0.00053  | 30.614665 | 0.00423794   | 0.001271 | 0.0080777   | 1,172,790,000   | 1,894,365,000           |
| 231 | Lenek       | Lenek                | 4          | 721,575,000   | MAJU                 | 10        | -                | 49.4171      | 49.4171             | 56                      | -               | 5011            | 0.00418241   | 0.00041824 | 2232                   | 0.00734916   | 0.00294  | 1.98621725   | 0.001664   | 0.000333 | 35.904945 | 0.00497027   | 0.001491 | 0.00518175  | 752,330,000     | 1,473,905,000           |
| 232 | Lenek       |                      |            |               |                      |           |                  |              |                     |                         |                 |                 |              |            |                        |              |          |              |            |          |           |              |          |             |                 |                         |



| No. | Kecamatan   | Nama Desa            | Klaster JP | Alokasi Dasar | Klasifikasi Desa IDM | Desil JPM | Alokasi Afirmasi | Stor Kinerja | Stor Kinerja Hibung | Ranking Alokasi Kinerja | Alokasi Kinerja | Alokasi Formula |              |            |              |            |                        |              |          |              |            |              |          |              |               |               | Pagu Dana Desa per Desa |
|-----|-------------|----------------------|------------|---------------|----------------------|-----------|------------------|--------------|---------------------|-------------------------|-----------------|-----------------|--------------|------------|--------------|------------|------------------------|--------------|----------|--------------|------------|--------------|----------|--------------|---------------|---------------|-------------------------|
|     |             |                      |            |               |                      |           |                  |              |                     |                         |                 | Jumlah Penduduk |              |            |              |            | Jumlah Penduduk Miskin |              |          |              |            | Luas Wilayah |          |              |               |               |                         |
|     |             |                      |            |               |                      |           |                  |              |                     |                         |                 | Jumlah Penduduk | Rasio Jumlah | Bobot      | Rasio Jumlah | Bobot      | Jumlah                 | Rasio Jumlah | Bobot    | Luas Wilayah | Rasio Luas | Bobot        | Indeks   | Rasio Indeks | Bobot         | Total Bobot   |                         |
| 127 | Pringgasela | Pringgasela          | 4          | 721,575,000   | MANDIRI              | 10        | -                | 11.0227      | 11.0227             | 192                     | -               | 8069            | 0.00673475   | 0.00067348 | 1502         | 0.00494554 | 0.001978               | 2.70968483   | 0.002027 | 0.000454     | 20.674231  | 0.0028519    | 0.000859 | 0.00396423   | 575,561,000   | 1,297,136,000 |                         |
| 128 | Pringgasela | Jurti                | 4          | 721,575,000   | MAJU                 | 10        | -                | 43.0093      | 43.0093             | 142                     | -               | 7224            | 0.00602948   | 0.00060295 | 1772         | 0.00583455 | 0.002334               | 2.99392811   | 0.002508 | 0.000502     | 27.824125  | 0.00385165   | 0.001155 | 0.00459385   | 666,975,000   | 1,388,550,000 |                         |
| 129 | Pringgasela | Pengadangan          | 5          | 801,576,000   | BERKEMBANG           | 10        | -                | 10.0297      | 10.0297             | 194                     | -               | 11160           | 0.00931464   | 0.00093146 | 2669         | 0.00878805 | 0.003515               | 54.1308214   | 0.004534 | 0.000969     | 28.192562  | 0.00309265   | 0.001171 | 0.0146863    | 2,132,282,000 | 2,933,858,000 |                         |
| 130 | Pringgasela | Alk Dewa             | 4          | 721,575,000   | MAJU                 | 10        | -                | 12.6621      | 12.6621             | 184                     | -               | 5784            | 0.00482759   | 0.00048276 | 1114         | 0.003668   | 0.001467               | 2.72543882   | 0.002283 | 0.000457     | 29.5828    | 0.0040951    | 0.001229 | 0.00363509   | 527,774,000   | 1,249,349,000 |                         |
| 131 | Pringgasela | Jurti Baru           | 4          | 721,575,000   | MAJU                 | 10        | -                | 45.5631      | 45.5631             | 106                     | -               | 6328            | 0.00528163   | 0.00052816 | 1895         | 0.00623955 | 0.002496               | 13.7167484   | 0.011499 | 0.0023       | 36.305471  | 0.00502571   | 0.001508 | 0.00683141   | 991,842,000   | 1,713,417,000 |                         |
| 132 | Pringgasela | Pringgasela Selatan  | 4          | 721,575,000   | BERKEMBANG           | 10        | -                | 45.4644      | 45.4644             | 108                     | -               | 7480            | 0.00624315   | 0.00062431 | 914          | 0.00300947 | 0.001204               | 3.27638187   | 0.002745 | 0.000549     | 35.792129  | 0.00495645   | 0.001486 | 0.00386348   | 560,933,000   | 1,282,508,000 |                         |
| 133 | Pringgasela | Pengadangan Barat    | 3          | 641,574,000   | BERKEMBANG           | 10        | -                | 52.0883      | 52.0883             | 31                      | -               | 4431            | 0.00369831   | 0.00036983 | 1508         | 0.0049653  | 0.001986               | 13.1272721   | 0.001996 | 0.002199     | 36.093035  | 0.0049963    | 0.001499 | 0.00605412   | 878,389,000   | 1,520,563,000 |                         |
| 134 | Pringgasela | Timbanuh             | 3          | 641,574,000   | BERKEMBANG           | 9         | -                | 9.07537      | 9.07537             | 209                     | -               | 2188            | 0.0018262    | 0.00018262 | 736          | 0.00242338 | 0.000969               | 9.7717367    | 0.000682 | 0.000336     | 35.661682  | 0.0043669    | 0.001481 | 0.00396941   | 576,317,000   | 1,217,886,000 |                         |
| 135 | Pringgasela | Pringgasela Timur    | 3          | 641,574,000   | BERKEMBANG           | 10        | -                | 46.0974      | 46.0974             | 102                     | -               | 2465            | 0.00205754   | 0.00020574 | 846          | 0.00278557 | 0.001114               | 1.709307     | 0.000182 | 0.000686     | 34.437797  | 0.00476717   | 0.00143  | 0.0033649    | 440,843,000   | 1,082,437,000 |                         |
| 136 | Suralaga    | Anjani               | 5          | 801,576,000   | MAJU                 | 10        | -                | 49.598       | 49.598              | 55                      | -               | 11042           | 0.00921615   | 0.00092161 | 3265         | 0.01075046 | 0.0043                 | 2.8736667    | 0.001916 | 0.000383     | 16.907041  | 0.00234042   | 0.000702 | 0.00630714   | 915,724,000   | 1,717,300,000 |                         |
| 137 | Suralaga    | Tebaban              | 4          | 721,575,000   | MAJU                 | 10        | -                | 49.401       | 49.401              | 58                      | -               | 5125            | 0.00427756   | 0.00042776 | 902          | 0.00296996 | 0.001188               | 1.89563031   | 0.001588 | 0.000318     | 31.918355  | 0.00431841   | 0.001326 | 0.00325885   | 473,147,000   | 1,194,722,000 |                         |
| 138 | Suralaga    | Kerongkong           | 3          | 641,574,000   | MAJU                 | 8         | -                | 50.2463      | 50.2463             | 53                      | -               | 2319            | 0.00193554   | 0.00019355 | 444          | 0.00146193 | 0.000585               | 1.27749384   | 0.00107  | 0.000214     | 26.44513   | 0.00366076   | 0.001098 | 0.00209058   | 303,528,000   | 945,102,000   |                         |
| 139 | Suralaga    | Bagik Payung         | 4          | 721,575,000   | MAJU                 | 10        | -                | 57.4089      | 57.4089             | 2                       | 288,153,000     | 5370            | 0.00448204   | 0.0004482  | 2491         | 0.00820196 | 0.003281               | 2.24572735   | 0.001881 | 0.000376     | 30.725561  | 0.00425329   | 0.001276 | 0.00538121   | 781,291,000   | 1,791,019,000 |                         |
| 140 | Suralaga    | Suralaga             | 4          | 721,575,000   | MAJU                 | 10        | -                | 42.977       | 42.977              | 143                     | -               | 8989            | 0.00750262   | 0.00075026 | 1733         | 0.00570614 | 0.002282               | 1.36299914   | 0.001142 | 0.000228     | 25.528234  | 0.0035383    | 0.00106  | 0.00432122   | 627,391,000   | 1,348,966,000 |                         |
| 141 | Suralaga    | Bagik Payung Selatan | 4          | 721,575,000   | BERKEMBANG           | 10        | -                | 11.8261      | 11.8261             | 187                     | -               | 5539            | 0.0046231    | 0.00046231 | 820          | 0.00273289 | 0.001093               | 2.33111765   | 0.000934 | 0.000391     | 28.24962   | 0.00390714   | 0.001172 | 0.00311849   | 452,768,000   | 1,174,343,000 |                         |
| 142 | Suralaga    | Tumbuh Maba          | 3          | 641,574,000   | MAJU                 | 8         | -                | 35.4178      | 35.4178             | 174                     | -               | 2626            | 0.00219178   | 0.00021918 | 392          | 0.00129071 | 0.000516               | 1.63703023   | 0.001363 | 0.000273     | 34.367874  | 0.00475749   | 0.001427 | 0.00327553   | 333,578,000   | 995,152,000   |                         |
| 143 | Suralaga    | Dasen Borek          | 3          | 641,574,000   | MAJU                 | 7         | -                | 51.6806      | 51.6806             | 36                      | -               | 1288            | 0.00199313   | 0.00019931 | 293          | 0.00098121 | 0.000392               | 0.8774307    | 0.000735 | 0.000147     | 31.585698  | 0.00437236   | 0.001312 | 0.0020505    | 297,710,000   | 939,284,000   |                         |
| 144 | Suralaga    | Gerung Permai        | 3          | 641,574,000   | MAJU                 | 7         | -                | 52.156       | 52.156              | 29                      | -               | 2968            | 0.00164258   | 0.00016426 | 278          | 0.00091535 | 0.000366               | 0.17893964   | 0.00015  | 3E-05        | 35.939548  | 0.00497506   | 0.001493 | 0.00205289   | 298,056,000   | 939,630,000   |                         |
| 145 | Suralaga    | Dames Dama           | 3          | 641,574,000   | MAJU                 | 9         | -                | 47.0525      | 47.0525             | 87                      | -               | 2697            | 0.00225104   | 0.0002251  | 502          | 0.0016529  | 0.000661               | 1.21894204   | 0.001021 | 0.000204     | 35.631485  | 0.00493241   | 0.00148  | 0.0025702    | 373,164,000   | 1,014,738,000 |                         |
| 146 | Suralaga    | Bagik Payung Timur   | 3          | 641,574,000   | BERKEMBANG           | 10        | -                | 39.3334      | 39.3334             | 163                     | -               | 4069            | 0.00399617   | 0.00039962 | 1322         | 0.00435287 | 0.001741               | 1.45840176   | 0.001222 | 0.000244     | 38.559487  | 0.00537337   | 0.001601 | 0.00392642   | 570,071,000   | 1,211,645,000 |                         |
| 147 | Suralaga    | Warngin              | 3          | 641,574,000   | BERKEMBANG           | 9         | -                | 47.0291      | 47.0291             | 89                      | -               | 2785            | 0.00232449   | 0.00023245 | 586          | 0.00192948 | 0.000772               | 0.8454503    | 0.000708 | 0.000142     | 37.241682  | 0.00515531   | 0.001547 | 0.00269248   | 390,917,000   | 1,032,491,000 |                         |
| 148 | Suralaga    | Gepuk                | 3          | 641,574,000   | MAJU                 | 9         | -                | 53.4942      | 53.4942             | 10                      | 288,153,000     | 1559            | 0.00130121   | 0.00013012 | 483          | 0.00159034 | 0.000636               | 0.45963633   | 0.000385 | 7.7E-05      | 28.662309  | 0.00396768   | 0.00119  | 0.00203357   | 295,251,000   | 1,224,978,000 |                         |
| 149 | Suralaga    | Bintang Binjani      | 3          | 641,574,000   | MAJU                 | 9         | -                | 51.9131      | 51.9131             | 34                      | -               | 1582            | 0.00132041   | 0.00013204 | 528          | 0.00173851 | 0.000695               | 1.40994642   | 0.001178 | 0.000236     | 37.395159  | 0.00517157   | 0.001551 | 0.00361446   | 379,590,000   | 1,021,164,000 |                         |
| 150 | Suralaga    | Pak Lombok           | 4          | 721,575,000   | BERKEMBANG           | 9         | -                | 50.8543      | 50.8543             | 49                      | -               | 5607            | 0.00467986   | 0.00046799 | 787          | 0.0025913  | 0.001037               | 1.54105198   | 0.001291 | 0.000258     | 29.392463  | 0.00406875   | 0.001221 | 0.00298331   | 433,143,000   | 1,154,718,000 |                         |
| 151 | Wanasaba    | Mamben Daya          | 4          | 721,575,000   | MAJU                 | 10        | -                | 39.8654      | 39.8654             | 162                     | -               | 9743            | 0.00813195   | 0.00081319 | 2467         | 0.00812293 | 0.003249               | 2.74530177   | 0.0023   | 0.00046      | 23.617852  | 0.00326938   | 0.000981 | 0.00503312   | 798,990,000   | 1,520,565,000 |                         |
| 152 | Wanasaba    | Mamben Lauk          | 4          | 721,575,000   | MAJU                 | 10        | -                | 47.0709      | 47.0709             | 85                      | -               | 7351            | 0.00613548   | 0.00061355 | 1186         | 0.00390507 | 0.001562               | 1.11548624   | 0.000934 | 0.000187     | 21.893515  | 0.00303069   | 0.000909 | 0.00372166   | 475,008,000   | 1,196,583,000 |                         |
| 153 | Wanasaba    | Wanasaba             | 4          | 721,575,000   | MAJU                 | 10        | -                | 32.67        | 32.67               | 175                     | -               | 6809            | 0.0056831    | 0.00056831 | 919          | 0.00302549 | 0.00121                | 2.00303048   | 0.001676 | 0.000335     | 28.687746  | 0.0039712    | 0.001191 | 0.00330516   | 479,877,000   | 1,201,447,000 |                         |
| 154 | Wanasaba    | Karang Baru          | 3          | 641,574,000   | MAJU                 | 6         | -                | 43.315       | 43.315              | 137                     | -               | 4123            | 0.00344124   | 0.00034412 | 197          | 0.00064865 | 0.000259               | 2.80356443   | 0.002348 | 0.000047     | 21.282223  | 0.00294607   | 0.000884 | 0.0019571    | 284,148,000   | 925,722,000   |                         |
| 155 | Wanasaba    | Bebidas              | 4          | 721,575,000   | BERKEMBANG           | 10        | -                | 51.0477      | 51.0477             | 46                      | -               | 7178            | 0.00599108   | 0.00059911 | 1606         | 0.00528797 | 0.002115               | 9.5202492    | 0.000775 | 0.001595     | 30.202464  | 0.00418091   | 0.001254 | 0.0056355    | 807,763,000   | 1,529,338,000 |                         |
| 156 |             |                      |            |               |                      |           |                  |              |                     |                         |                 |                 |              |            |              |            |                        |              |          |              |            |              |          |              |               |               |                         |



| No. | Kecamatan    | Nama Desa          | Klaster JP | Alokasi Dasar | Klasifikasi Desa IDM | Desil JPM | Alokasi Afirmasi | Skor Kinerja | Skor Kinerja Hiburung | Ranking Kinerja | Alokasi Kinerja | Jumlah Penduduk | Ratio Jumlah | Bobot       | Jumlah | Ratio Jumlah | Bobot     | Luas Wilayah | Ratio Luas | Bobot     | Indeks     | Ratio Indeks | IKG       | Bobot        | Total Bobot   | Alokasi Formula | Pagu Dana Desa per-Desa |
|-----|--------------|--------------------|------------|---------------|----------------------|-----------|------------------|--------------|-----------------------|-----------------|-----------------|-----------------|--------------|-------------|--------|--------------|-----------|--------------|------------|-----------|------------|--------------|-----------|--------------|---------------|-----------------|-------------------------|
| 199 | Savara Barat | Rembung            | 4          | 721.575,000   | MAU                  | 10        | -                | 9,54679      | 9,54679               | 204             | -               | 7139            | 0,000595883  | 0,000595883 | 1139   | 0,000407958  | 0,001632  | 0,852063037  | 0,000713   | 0,000143  | 18,270278  | 0,00023222   | 0,000757  | 0,001321685  | 453,088.000   | 1,375,558.000   |                         |
| 200 | Savara Barat | Bunglung           | 4          | 721.575,000   | BERKEMBANG           | 10        | -                | 45,4493      | 45,4493               | 109             | -               | 6077            | 0,000507214  | 0,00050721  | 1458   | 0,000493337  | 0,001973  | 2,63893678   | 0,0002114  | 0,000442  | 28,97882   | 0,000401449  | 0,001203  | 0,000412572  | 559,008.000   | 1,370,583.000   |                         |
| 201 | Savara Barat | Pangkalas Mias     | 3          | 641.574,000   | BERKEMBANG           | 10        | -                | 47,9503      | 47,9503               | 75              | -               | 3887            | 0,000324427  | 0,00032443  | 951    | 0,00031313   | 0,001281  | 1,692085313  | 0,0001746  | 0,000148  | 29,527698  | 0,000405427  | 0,001126  | 0,000308607  | 448,149.000   | 1,089,723.000   |                         |
| 202 | Savara Barat | Berok Toyong       | 4          | 721.575,000   | BERKEMBANG           | 10        | -                | 36,3722      | 36,3722               | 170             | -               | 5373            | 0,000484555  | 0,00048445  | 1614   | 0,000513432  | 0,002126  | 2,08159618   | 0,0001744  | 0,000349  | 30,8980228 | 0,000427717  | 0,001283  | 0,000430607  | 610,673.000   | 1,331,248.000   |                         |
| 203 | Savara Barat | Perung Raya        | 3          | 641.574,000   | MAU                  | 5         | -                | 45,6181      | 45,6181               | 105             | -               | 1911            | 0,00155001   | 0,00015595  | 115    | 0,00037865   | 0,000151  | 0,99725971   | 0,0000835  | 0,000167  | 21,37656   | 0,000295912  | 0,000088  | 0,00016067   | 198,796.000   | 893,870.000     |                         |
| 204 | Savara Barat | Pemutung           | 3          | 641.574,000   | BERKEMBANG           | 6         | -                | 53,4185      | 53,4185               | 12              | -               | 1385            | 0,00115598   | 0,00011556  | 179    | 0,000088938  | 0,000236  | 0,87993503   | 0,0000737  | 0,000141  | 30,756528  | 0,000425738  | 0,000177  | 0,000177604  | 257,861.000   | 1,181,588.000   |                         |
| 205 | Savara Barat | Jerungjung         | 3          | 641.574,000   | BERKEMBANG           | 6         | -                | 48,3076      | 48,3076               | 69              | -               | 1668            | 0,000392119  | 0,00013922  | 165    | 0,00054328   | 0,000217  | 0,90339997   | 0,0000737  | 0,000151  | 36,49615   | 0,000562211  | 0,0001516 | 0,000270352  | 293,346.000   | 935,365.000     |                         |
| 206 | Savara Barat | Pelaring           | 3          | 641.574,000   | BERKEMBANG           | 8         | -                | 48,6246      | 48,6246               | 144             | -               | 2409            | 0,00031066   | 0,00020107  | 320    | 0,000105354  | 0,000421  | 2,09596759   | 0,0001756  | 0,000358  | 31,16095   | 0,000486728  | 0,000146  | 0,00014385   | 353,868.000   | 994,943.000     |                         |
| 207 | Savara Barat | Bontomare          | 3          | 641.574,000   | BERKEMBANG           | 6         | -                | 42,9607      | 42,9607               | 144             | -               | 2115            | 0,00076527   | 0,00017653  | 139    | 0,00045568   | 0,000183  | 2,34748198   | 0,0002042  | 0,000408  | 34,612731  | 0,000479139  | 0,0001437 | 0,000197979  | 391,965.000   | 961,270.000     |                         |
| 208 | Savara Barat | Montong Betir      | 4          | 721.575,000   | BERKEMBANG           | 10        | -                | 8,67983      | 8,67983               | 218             | -               | 5367            | 0,00036608   | 0,000439061 | 915    | 0,000301276  | 0,001205  | 2,07661465   | 0,000124   | 0,000348  | 28,385684  | 0,000397939  | 0,0001179 | 0,00011743   | 460,956.000   | 1,181,031.000   |                         |
| 209 | Savara Barat | Menkuru            | 3          | 641.574,000   | BERKEMBANG           | 9         | -                | 41,1082      | 41,1082               | 158             | -               | 2154            | 0,000379283  | 0,00043978  | 543    | 0,00018279   | 0,000715  | 0,708849206  | 0,0000593  | 0,000119  | 35,664794  | 0,000493702  | 0,0001481 | 0,000249475  | 362,090.000   | 1,003,693.000   |                         |
| 210 | Savara Barat | Gudungmas          | 2          | 561.574,000   | BERKEMBANG           | 6         | -                | 8,01927      | 8,01927               | 219             | -               | 991             | 0,00082713   | 8,2713E-05  | 200    | 0,00065853   | 0,000263  | 0,99927249   | 0,0000381  | 0,000166  | 30,528718  | 0,000457448  | 0,000166  | 0,000211741  | 306,699.000   | 868,272.000     |                         |
| 211 | Savara Barat | Kembang Aie Sempai | 3          | 641.574,000   | BERKEMBANG           | 7         | -                | 46,6054      | 46,6054               | 97              | -               | 1484            | 0,000328621  | 0,00012386  | 216    | 0,00071121   | 0,000292  | 3,7527423    | 0,0000709  | 0,000142  | 37,527423  | 0,000519486  | 0,0001658 | 0,000210855  | 305,347.000   | 947,711.000     |                         |
| 212 | Savara Barat | Rusling Bar        | 3          | 641.574,000   | BERKEMBANG           | 9         | -                | 9,69602      | 9,69602               | 199             | -               | 1459            | 0,00032987   | 0,00012929  | 118    | 0,00038853   | 0,000155  | 1,14391554   | 0,0000958  | 0,000078  | 35,194036  | 0,000487186  | 0,0001462 | 0,000197979  | 281,361.000   | 927,935.000     |                         |
| 213 | Savara Barat | Tanak Katen        | 3          | 641.574,000   | BERKEMBANG           | 9         | -                | 37,8846      | 37,8846               | 166             | -               | 1986            | 0,00065761   | 0,00016576  | 521    | 0,00017546   | 0,000686  | 0,867292     | 0,0000727  | 0,000345  | 24,068851  | 0,000331811  | 0,001     | 0,000199679  | 289,311.000   | 931,485.000     |                         |
| 214 | Savara Barat | Gerlek Kemangereg  | 3          | 641.574,000   | BERKEMBANG           | 9         | -                | 45,0449      | 45,0449               | 115             | -               | 2414            | 0,00031483   | 0,00020148  | 482    | 0,000158705  | 0,000635  | 1,12802715   | 0,0000945  | 0,000149  | 35,116827  | 0,000486089  | 0,0001458 | 0,00024856   | 360,285.000   | 1,003,159.000   |                         |
| 215 | Jerowaru     | Batu Nempur        | 3          | 641.574,000   | BERKEMBANG           | 9         | -                | 9,0094       | 9,0094                | 210             | -               | 1964            | 0,00063924   | 0,00016392  | 610    | 0,002206851  | 0,000803  | 4,81858613   | 0,0004086  | 0,000807  | 35,96298   | 0,000487706  | 0,0001458 | 0,00024856   | 360,285.000   | 1,003,159.000   |                         |
| 216 | Jerowaru     | Sakuraja           | 3          | 641.574,000   | BERKEMBANG           | 10        | -                | 44,6373      | 44,6373               | 119             | -               | 4013            | 0,000349543  | 0,0003494   | 857    | 0,000282179  | 0,0001129 | 6,05071703   | 0,0005069  | 0,0001014 | 23,673285  | 0,000327706  | 0,0009883 | 0,000346048  | 502,423.000   | 1,143,997.000   |                         |
| 217 | Jerowaru     | Jerowaru           | 5          | 801.576,000   | MAU                  | 10        | -                | 9,80318      | 9,80318               | 197             | -               | 10658           | 0,00089565   | 0,000389356 | 2546   | 0,000838305  | 0,0003353 | 9,28389932   | 0,0007777  | 0,0001555 | 26,654552  | 0,000368975  | 0,0001107 | 0,000605059  | 1,002,240.000 | 1,804,116.000   |                         |
| 218 | Jerowaru     | Pemronggong        | 10         | 641.574,000   | MAU                  | 10        | -                | 9,37927      | 9,37927               | 206             | -               | 4387            | 0,00056326   | 0,00036633  | 1053   | 0,00046715   | 0,0001387 | 6,91911644   | 0,0005796  | 0,0001159 | 24,336676  | 0,000338273  | 0,0001015 | 0,000197272  | 570,185.000   | 1,251,016.000   |                         |
| 219 | Jerowaru     | Sekaroh            | 3          | 641.574,000   | BERKEMBANG           | 10        | -                | 47,7385      | 47,7385               | 79              | -               | 4367            | 0,00064489   | 0,00036449  | 1565   | 0,00051528   | 0,002061  | 20,9400327   | 0,0007541  | 0,0003508 | 42,93895   | 0,000594397  | 0,0001783 | 0,000711715  | 1,120,442.000 | 1,767,016.000   |                         |
| 220 | Jerowaru     | Pandan Wangi       | 4          | 721.575,000   | MAU                  | 10        | -                | 8,85903      | 8,85903               | 214             | -               | 8914            | 0,000744003  | 0,00007144  | 1782   | 0,000566748  | 0,002347  | 14,5181548   | 0,0001262  | 0,000342  | 36,470509  | 0,000504856  | 0,0001515 | 0,00070379   | 1,071,822.000 | 1,743,397.000   |                         |
| 221 | Jerowaru     | Wakan              | 4          | 721.575,000   | MAU                  | 10        | -                | 52,4335      | 52,4335               | 27              | -               | 6976            | 0,00082248   | 0,00058273  | 2011   | 0,000662148  | 0,002649  | 8,74801462   | 0,0007328  | 0,0001466 | 26,616248  | 0,00056445   | 0,0001105 | 0,000214733  | 842,552.000   | 1,563,927.000   |                         |
| 222 | Jerowaru     | Kwang Rurdan       | 3          | 641.574,000   | BERKEMBANG           | 8         | -                | 47,8703      | 47,8703               | 78              | -               | 1278            | 0,00010668   | 0,00010667  | 410    | 0,000134998  | 0,00054   | 2,54379649   | 0,0007131  | 0,000466  | 30,689684  | 0,000424833  | 0,0001704 | 0,000214733  | 340,806.000   | 982,380.000     |                         |
| 223 | Jerowaru     | Ekas Buana         | 3          | 641.574,000   | BERKEMBANG           | 10        | -                | 48,2442      | 48,2442               | 71              | -               | 2451            | 0,00045572   | 0,00038294  | 1098   | 0,000361531  | 0,0001446 | 3,61210101   | 0,0003026  | 0,000605  | 41,037861  | 0,000568081  | 0,0001204 | 0,0003396011 | 574,562.000   | 1,216,536.000   |                         |
| 224 | Jerowaru     | Seopahan           | 3          | 641.574,000   | BERKEMBANG           | 9         | -                | 48,3246      | 48,3246               | 70              | -               | 4588            | 0,000382935  | 0,00038294  | 797    | 0,000262423  | 0,000105  | 3,81818881   | 0,0003201  | 0,00064   | 26,230245  | 0,000563101  | 0,0001089 | 0,000316273  | 459,119.000   | 1,100,693.000   |                         |
| 225 | Jerowaru     | Serime             | 3          | 641.574,000   | BERKEMBANG           | 10        | -                | 9,00448      | 9,00448               | 213             | -               | 3465            | 0,00089205   | 0,0002892   | 918    | 0,000302264  | 0,0001209 | 7,4584113    | 0,000548   | 0,000125  | 24,336676  | 0,000594397  | 0,0001783 | 0,000711715  | 546,290.000   | 1,187,864.000   |                         |
| 226 | Jerowaru     | Pere               | 3          | 641.574,000   | BERKEMBANG           | 7         | -                | 46,8098      | 46,8098               | 91              | -               | 1855            | 0,000158527  | 0,00015483  | 221    | 0,000022767  | 0,0000231 | 4,4160645    | 0,00037    | 0,00074   | 30,943284  | 0,000338273  | 0,0001285 | 0,000217092  | 358,250.000   | 1,000,342.000   |                         |
| 227 | Jerowaru     | Bruhimpur Selatan  | 3          | 641.574,000   | BERKEMBANG           | 8         | -                | 8,90668      | 8,90668               | 225             | -               | 1786            | 0,000149068  | 0,00014907  | 441    | 0,000145505  | 0,000581  | 4,44670837   | 0,0003725  | 0,000745  | 38,1798086 | 0,00028507   | 0,0001586 | 0,000306039  | 444,334.000   | 1,085,908.000   |                         |
| 228 | Jerowaru     | Sukadana           | 3          | 641.574,000   | BERKEMBANG           | 7         | -                | 8,14744      | 8,14744               | 224             | -               | 1806            | 0,000150737  | 0,00015078  | 223    | 0,000073426  | 0,0007294 | 2,69730739   | 0,0002759  | 0,0004042 | 31,9126493 | 0,00065447   | 0,0001508 | 0,000210648  | 334,613.000   | 976,187.000     |                         |
| 229 | Jerowaru     | Pere Mas           | 3          | 641.574,000   | BERKEMBANG           | 9         | -                | 48,5096      | 48,5096               | 66              | -               | 1985            | 0,000165677  | 0,00016568  | 541    | 0,000178132  | 0,000713  | 1,25154787   | 0,0001048  | 0,00021   | 37,944493  | 0,00053526   | 0,0001576 | 0,000210648  | 386,733.000   | 1,028,307.000   |                         |
| 230 | Jerowaru     | MAU                | 10         | 721.575,000   | MAU                  | 10        | -                | 49,4171      | 49,4171               | 56              | -               | 8096            | 0,00067929   | 0,00067573  | 4252   | 0,000400029  | 0,00056   | 0,00074916   | 0,0001664  | 0,00033   | 36,014665  | 0,000423794  | 0,0001271 | 0,00080777   | 1,172,290.000 | 1,879,905.000   |                         |
| 231 | Jerowaru     | terek Lisk         | 4          | 721.575,000   | BERKEMBANG           | 10        | -                | 46,6533      | 46,6533               | 96              | -               | 5011            | 0,000418241  | 0,00041824  | 2232   | 0,00074916   | 0,000294  | 1,98621275   | 0,0001664  | 0,0003137 | 33,966266  | 0,00042019   | 0,0001411 | 0,00067447   | 752,320.000   | 1,639,668.000   |                         |
| 232 | Jerowaru     | terek Daya         | 3          | 641.574,000   | BERKEMBANG           | 10        | -                | 49,4162      | 49,4162               | 57              | -               | 4467            | 0,000406222  | 0,00040622  | 1815   | 0,000597613  | 0,000239  | 2,42397511   | 0,0007325  | 0,000148  | 35,846642  | 0,00042767   | 0,0001489 | 0,000409133  | 641,128.000   | 1,327,702.000   |                         |
| 233 | Jerowaru     | terek Kallibang    | 3          | 641.574,000   | BERKEMBANG           | 10        | -                | 46,8087      | 46,8087               | 92              | -               | 1728            | 0,000442227  | 0,00044423  | 821    | 0,000270325  | 0,0001081 | 1,76526778   | 0,000148   | 0,000206  | 35,846642  | 0,00042767   | 0,0001489 | 0,000409133  | 641,128.000   | 1,327,702.000   |                         |
| 234 | Jerowaru     | terek Kallibang    | 3          | 641.574,000   | BERKEMBANG           | 10        | -                | 46,8087      | 46,8087               | 92              | -               | 1728            | 0,000442227  | 0,00044423  | 821    | 0,000270325  | 0,0001081 | 1,76526778   | 0,000148   | 0,000206  | 35,846642  | 0,00042767   | 0,0001489 | 0,000409133  | 641,128.000   | 1,327,702.000   |                         |
| 235 | Jerowaru     | terek Pastaman     | 4          | 721.575,000   | MAU                  | 10        | -                | 47,9289      | 47,9289               | 76              | -               | 5317            | 0,000437811  | 0,00044378  | 2024   | 0,00066643   | 0,0002669 | 2,84839901   | 0,0002747  | 0,000449  | 31,4837    | 0,00043824   | 0,0001307 | 0,00048663   | 706,531.000   | 1,428,106.000   |                         |
| 236 | Jerowaru     | terek Ramban Bak   | 3          | 641.574,000   | MAU                  | 10        | -                | 52,1362      | 52,1362               | 30              | -               | 2370            | 0,000197811  | 0,00019781  | 1167   | 0,000417177  | 0,0001666 | 1,91683758   | 0,0001514  | 0,0003033 | 34,404922  | 0,000476262  | 0,0001429 | 0,000181812  |               |                 |                         |





| Rakorng | 1                              |   |   |   | 2 | 3 |   |   |   | Urutan | Urutan<br>keluaran | Volume<br>keluaran | Cara<br>Pengadaan | Anggaran<br>Rp. | Realisasi<br>Rp. | Stok<br>Rp. | %<br>Capaian<br>Kerja | Tenaga<br>Dusai | Upah<br>Rp | KPA<br>KK | GTY<br>Rp | KET |
|---------|--------------------------------|---|---|---|---|---|---|---|---|--------|--------------------|--------------------|-------------------|-----------------|------------------|-------------|-----------------------|-----------------|------------|-----------|-----------|-----|
|         | a                              | b | c | d |   | a | b | c | d |        |                    |                    |                   |                 |                  |             |                       |                 |            |           |           |     |
|         | [PENDAPATAN-SELAMA-PEMBAYARAN] |   |   |   |   |   |   |   |   |        |                    |                    |                   |                 |                  |             |                       |                 |            |           |           |     |

\*) Tidak mengikat pada penomoran dan nama kegiatan  
 \*\*) Kepala DPMK/PMK dapat mendampingi laporan untuk desa yang lokasinya sulit terjangkau.

\_\_\_\_\_  
 Kepala Desa/\_\_\_\_\_ 2021

\_\_\_\_\_)

**PETUNJUK PENGISIAN**  
**LAPORAN REALISASI PENYERAPAN DAN CAPAIAN KELUARAN DANA DESA**

| No. | Uraian  |
|-----|---|
| 1   | Kolom 1 diisi dengan Kode Rekening sesuai dengan APBDes   |
| 2   | Kolom 2 diisi dengan uraian pendapatan, belanja dan pembiayaan yang menggunakan Dana Desa   |
| 3   | Kolom 3 diisi dengan uraian keluaran. Misal: Pembangunan Jalan  |
| 4   | Kolom 4 diisi dengan jumlah volume keluaran yang terdiri jumlah dan satuan keluaran. Misal: 500 meter   |
| 5   | Kolom 5 diisi dengan cara pengadaan. Misal: swakelola, kontraktual  |
| 6   | Kolom 6 diisi dengan jumlah anggaran dalam satuan Rupiah  |
| 7   | Kolom 7 diisi dengan jumlah realisasi dalam satuan Rupiah   |
| 8   | Kolom 8 diisi dengan selisih antara anggaran dan realisasi dalam satuan Rupiah  |
| 9   | Kolom 9 diisi dengan persentase capaian keluaran dengan perhitungan sebagai berikut:<br>a. Kegiatan pembangunan/pemeliharaan/pengembangan fisik dihitung sesuai perkembangan penyelesaian fisik di lapangan dan foto<br>b. Kegiatan non fisik dihitung dengan cara:<br>- Penyelesaian kertas kerja/kerangka acuan kerja yang memuat latar belakang, tujuan, lokasi, target/sasaran, dan anggaran, sebesar 30%;<br>- Undangan pelaksanaan kegiatan, daftar peserta pelatihan dan konfirmasi pengajar, sebesar 50%;<br>- Kegiatan telah terlaksana, sebesar 80%; dan<br>- Laporan Pelaksanaan Kegiatan dan Foto, sebesar 100% |
| 10  | Kolom 10, 11, dan 12 dalam rangka pelaksanaan program <i>cash for work</i> yang diisi hanya untuk kegiatan Dana Desa pada Bidang Pelaksanaan Pembangunan Desa.  |
| 11  | Kolom 13 dan 14 dalam rangka pelaksanaan jaring pengaman sosial program Bantuan Langsung Tunai kepada keluarga penerima manfaat yang diisi hanya untuk kegiatan Dana Desa pada bidang Bidang Penanggulangan Bencana, Keadaan Darurat Dan Mendesak Desa.   |
| 12  | Kolom 15 diisi dengan keterangan, misal : berapa keluaran yang telah terlaksana (kuantitas)   |

FORMAT LAPORAN KONVERGENSI PENCEGAHAN STUNTING TINGKAT DESA

LAPORAN KONVERGENSI PENCEGAHAN STUNTING TINGKAT DESA

TERHADAP SASARAN 1.000 HARI PERTAMA KEHIDUPAN (HPK)

KABUPATEN :

DESA :

KECAMATAN :

TAHUN :

TABEL 1. JUMLAH SASARAN 1.000 HPK (IBU HAMIL DAN ANAK 0-23 BULAN)

| SASARAN | JUMLAH TOTAL | IBU HAMIL |           | ANAK 0 - 23 BULAN |                     |
|---------|--------------|-----------|-----------|-------------------|---------------------|
|         |              | TOTAL     | KEK/RESTI | TOTAL             | GIZI BURUK/STUNTING |
|         |              |           |           |                   |                     |

TABEL 2. HASIL PENGUKURAN TIKAR PERTUMBUHAN (DETEKSI DINI STUNTING)

| SASARAN | JUMLAH TOTAL ANAK USA 0 - 23 BULAN | HIJAU (NORMAL) | KUNING (RESIKO STUNTING) | MERAH (TERINDIKASI STUNTING) |
|---------|------------------------------------|----------------|--------------------------|------------------------------|
|         |                                    |                |                          |                              |

TABEL 3. KELENGKAPAN KONVERGENSI PAKET LAYANAN PENCEGAHAN STUNTING BAGI 1.000 HPK

| SASARAN               | INDIKATOR  | JUMLAH | % |
|-----------------------|--|--------|---|
| IBU HAMIL             | 1 PERIKSA 4 KALI SELAMA KEHAMILAN                        |        |   |
|                       | 2 MENDAPAT DAN MEMinum PIL FE SELAMA 90 HARI             |        |   |
|                       | 3 IBU BERSALIN MENDAPAT LAYANAN PEMERIKSAAN NIFAS 3 KALI |        |   |
|                       | 4 MENGIKUTI KONSELING GIZI/KELAS IBU MINIMAL 4 KALI      |        |   |
|                       | 5 IBU HAMIL (KEK/RESTI) MENDAPAT KUNJUNGAN RUMAH BULANAN |        |   |
|                       | 6 RUMAH TANGGA IBU HAMIL MEMILIKI AKSES AIR MINUM AMAN   |        |   |
|                       | 7 RUMAH TANGGA IBU HAMIL MEMILIKI JAMBAN LAYAK           |        |   |
|                       | 8 MEMILIKI JAMINAN KESEHATAN                             |        |   |
|                       | 1 ANAK USA < 12 BULAN MENDAPAT IMUNISASI DASAR LENGKAP   |        |   |
|                       | 2 DITIMBANG BERAT BADAN RUTIN SETIAP BULAN               |        |   |
| ANAK USA (0-23 BULAN) | 3 DIUKUR PANJANG/TINGGI BADAN 2 KALI DALAM SETAHUN       |        |   |
|                       | 4 ORANG TUA/PENGASUH MENGIKUTI KONSELING GIZI BULANAN    |        |   |
|                       | 5 KUNJUNGAN RUMAH BAGI ANAK GIZI BURUK/ KURANG/STUNTING  |        |   |
|                       | 6 RUMAH TANGGA ANAK 0-2 TH MEMILIKI AKSES AIR MINUM AMAN |        |   |
|                       | 7 RUMAH TANGGA ANAK 0-2 TH MEMILIKI JAMBAN LAYAK         |        |   |
|                       | 8 ANAK 0-2 TH JAMINAN KESEHATAN                          |        |   |
|                       | 9 ANAK 0-2 TH BULAN AKTA LAHIR                           |        |   |
|                       | 10 ORANG TUA/PENGASUH MENGIKUTI PARENTING BULANAN (PAUD) |        |   |
|                       | 1 ANAK > 2-6 TAHUN AKTIF DALAM KEGIATAN PAUD MINIMAL 80% |        |   |
|                       |  |        |   |

TABEL 4. TINGKAT KONVERGENSI DESA

| NO | SASARAN | YANG DITERIMA | SEHARUSNYA DITERIMA | TINGKAT KONVERGENSI | TOTAL TINGKAT KONVERGENSI DESA |   |
|----|---------|---------------|---------------------|---------------------|--------------------------------|---|
|    |         |               |                     |                     | 1                              | 2 |
|    |         |               |                     |                     |                                |   |

TABEL 5. PENGGUNAAN DANA DALAM PENCEGAHAN STUNTING

| NO | BIDANG/KEGIATAN | TOTAL ALOKASI DANA | KEGIATAN KHUSUS PENCEGAHAN STUNTING | % (PERSEN) | BIDANG PEMERDAVAAN MASYARAKAT |   |
|----|-----------------|--------------------|-------------------------------------|------------|-------------------------------|---|
|    |                 |                    |                                     |            | 1                             | 2 |
|    |                 |                    |                                     |            |                               |   |

**PETUNJUK PENGISIAN**  
**LAPORAN REALISASI PENYERAPAN DAN CAPAIAN KELUARAN DANA DESA**

| No. | Uraian  |
|-----|---|
| 1   | Kolom 1 diisi dengan Kode Rekening sesuai dengan APBDes   |
| 2   | Kolom 2 diisi dengan uraian pendapatan, belanja dan pembiayaan yang menggunakan Dana Desa   |
| 3   | Kolom 3 diisi dengan uraian keluaran. Misal: Pembangunan Jalan  |
| 4   | Kolom 4 diisi dengan jumlah volume keluaran yang terdiri jumlah dan satuan keluaran. Misal: 500 meter   |
| 5   | Kolom 5 diisi dengan cara pengadaan. Misal: swakelola, kontraktual  |
| 6   | Kolom 6 diisi dengan jumlah anggaran dalam satuan Rupiah  |
| 7   | Kolom 7 diisi dengan jumlah realisasi dalam satuan Rupiah   |
| 8   | Kolom 8 diisi dengan selisih antara anggaran dan realisasi dalam satuan Rupiah  |
| 9   | Kolom 9 diisi dengan persentase capaian keluaran dengan perhitungan sebagai berikut:<br>a. Kegiatan pembangunan/pemeliharaan/pengembangan fisik dihitung sesuai perkembangan penyelesaian fisik di lapangan dan foto<br>b. Kegiatan non fisik dihitung dengan cara: <ul style="list-style-type: none"><li>- Penyelesaian kertas kerja/kerangka acuan kerja yang memuat latar belakang, tujuan, lokasi, target/sasaran, dan anggaran, sebesar 30%;</li><li>- Undangan pelaksanaan kegiatan, daftar peserta pelatihan dan konfirmasi pengajar, sebesar 50%;</li><li>- Kegiatan telah terlaksana, sebesar 80%; dan</li><li>- Laporan Pelaksanaan Kegiatan dan Foto, sebesar 100%</li></ul> |
| 10  | Kolom 10, 11, dan 12 dalam rangka pelaksanaan program <i>cash for work</i> yang diisi hanya untuk kegiatan Dana Desa pada Bidang Pelaksanaan Pembangunan Desa.  |
| 11  | Kolom 13 dan 14 dalam rangka pelaksanaan jaring pengaman sosial program Bantuan Langsung Tunai kepada keluarga penerima manfaat yang diisi hanya untuk kegiatan Dana Desa pada bidang Bidang Penanggulangan Bencana, Keadaan Darurat Dan Mendesak Desa.   |
| 12  | Kolom 15 diisi dengan keterangan, misal : berapa keluaran yang telah terlaksana (kuantitas)   |

**FORMAT LEMBAR KONFIRMASI PENERIMAAN PENYALURAN DANA  
DESA DI REKENING KAS DESA**

(KOP SURAT)

Telah terima dari : Kepala Kantor Pelayanan Perbendaharaan Negara, Direktorat Jenderal Perbendaharaan selaku Penerima Kuasa bupati/wali kota

Untuk keperluan : Penyaluran Dana Hasil Pemotongan Dana Desa TA 2021 Kab/Kota.....(1)

Dengan rincian :

| TAHAP | TANGGAL DITERIMA | JUMLAH | TERBILANG<br>(dengan huruf) |
|-------|------------------|--------|-----------------------------|
| (2)   | (3)              | (4)    | (5)                         |

Dana tersebut telah diterima pada :

Nomor Rekening : .....(6)

Nama Rekening : .....(7)

Nama Bank : .....(8)

....., tanggal .....(9)

.....(10)

Stempel

Materai  
Rp.10.000,-

.....(11)  
.....(12)

FORMAT LAPORAN KONVERGENSI PENGEHAHAN STUNTING TINGKAT DESA

LAPORAN KONVERGENSI PENGEHAHAN STUNTING TINGKAT DESA

TERHADAP SASARAN 1.000 HARI PERTAMA KEHIDUPAN (HPK)

KABUPATEN :

KECAMATAN :

TAHUN :

|         |  |              |  |                        |  |                        |  |        |  |
|---------|--|--------------|--|------------------------|--|------------------------|--|--------|--|
| Jumlah  |  | Sasaran      |  | Jumlah total           |  | Anak usia 0 - 23 bulan |  | Jumlah |  |
| Sasaran |  | Jumlah total |  | Anak usia 0 - 23 bulan |  | Jumlah                 |  | Jumlah |  |
| Jumlah  |  | Sasaran      |  | Jumlah total           |  | Anak usia 0 - 23 bulan |  | Jumlah |  |
| Jumlah  |  | Sasaran      |  | Jumlah total           |  | Anak usia 0 - 23 bulan |  | Jumlah |  |

TABEL 1. JUMLAH SASARAN 1.000 HPK (IBU HAMIL DAN ANAK 0-23 BULAN)

Jumlah

Sasaran

Jumlah total

Rumah tangga

1.000 HPK

Total

KEK/RESTI

Total

Gizi Kurang/

Gizi Buruk/STUNTING

TABEL 2. HASIL PENGUKURAN TIKAR PERTUMBUHAN (DETEKSI DINI STUNTING)

Jumlah

Sasaran

Jumlah total

Anak usia 0 - 23 bulan

Hijau

(NORMAL)

Kuning

(RESIKO STUNTING)

Merah

(TERINDIKASI STUNTING)

TABEL 3. KELENGKAPAN KONVERGENSI PAKET LAYANAN PENGEHAHAN STUNTING BAGI 1.000 HPK

Sasaran

Indikator

Jumlah

%

IBU HAMIL

1

PERIKSA 4 KALI SELAMA KEHAMILAN

2

MENDAPAT DAN MEMINUM PIL PE SELAMA 90 HARI

3

IBU BERSALIN MENDAPAT LAYANAN PEMERIKSAAN NIFAS 3 KALI

4

MENGIKUTI KONSELING GIZI/KEJAS IBU MINIMAL 4 KALI

5

IBU HAMIL (KEK/RESTI) MENDAPAT KUNJUNGAN RUMAH BULANAN

6

RUMAH TANGGA IBU HAMIL MEMILIKI AKSES AIR MINUM AMAN

7

RUMAH TANGGA IBU HAMIL MEMILIKI JAMBAN LAYAK

8

MEMILIKI JAMINAN KESEHATAN

ANAK USIA (0-23 TAHUN)

1

ANAK >2-6 TAHUN AKTIF DALAM KEGIATAN PAUD MINIMAL 80%

2

DIKUR PANJANG/TINGGI BADAN 2 KALI DALAM SETAHUN

3

ORANG TUA/PENGASUH MENGIKUTI KONSELING GIZI BULANAN

4

KUNJUNGAN RUMAH BAGI ANAK GIZI BURUK/ KURANG/STUNTING

5

RUMAH TANGGA ANAK 0-2 TH MEMILIKI AKSES AIR MINUM AMAN

6

RUMAH TANGGA ANAK 0-2 TH MEMILIKI JAMBAN LAYAK

7

ANAK 0-2 TH JAMINAN KESEHATAN

8

ANAK 0-2 TH BULAN AKTA LAHIR

9

ORANG TUA/PENGASUH MENGIKUTI PARENTING BULANAN (PAUD)

10

ANAK >2-6 TAHUN AKTIF DALAM KEGIATAN PAUD MINIMAL 80%

TABEL 4. TINGKAT KONVERGENSI DESA

NO

Sasaran

Jumlah indikator

Seharusnya

Diterima

Tingkat konvergensi

TABEL 5. PENGGUNAAN DANA DESA DALAM PENGEHAHAN STUNTING

NO

Bidang/kegiatan

Total dana

Alokasi dana

% (persen)

1

Bidang pembangunan desa

2

Bidang pemberdayaan masyarakat

**PETUNJUK PENGISIAN  
LEMBAR KONFIRMASI PENERIMAAN PENYALURAN DANA DESA  
DI REKENING KAS DESA**

| NOMOR | URAIAN ISIAN  |
|-------|---|
| (1)   | Diisi nama kabupaten/kota penerima penyaluran dana hasil pemotongan Dana Desa |
| (2)   | Diisi tahapan penyaluran  |
| (3)   | Diisi tanggal dana diterima   |
| (4)   | Diisi jumlah dana yang diterima (dalam angka)                                 |
| (5)   | Diisi jumlah dana yang diterima (dalam huruf)                                 |
| (6)   | Diisi nomor rekening penerima dana  |
| (7)   | Diisi nama rekening penerima dana   |
| (8)   | Diisi nama bank penerima dana   |
| (9)   | Diisi tempat, tanggal, bulan, tahun pembuatan surat                           |
| (10)  | Diisi jabatan penanda tangan (kepala Desa)                                    |
| (11)  | Diisi tanda tangan (kepala Desa)  |
| (12)  | Diisi nama penanda tangan (kepala Desa)                                       |


  
 BUPATI LOMBOK TIMUR,


 M. SUKIMAN AZMY

