



PRESIDEN  
REPUBLIK INDONESIA

LAMPIRAN III

PERATURAN PRESIDEN REPUBLIK INDONESIA  
NOMOR 130 TAHUN 2022  
TENTANG  
RINCIAN ANGGARAN PENDAPATAN DAN BELANJA NEGARA  
TAHUN ANGGARAN 2023

RINCIAN ANGGARAN BELANJA PEMERINTAH PUSAT PADA BAGIAN  
ANGGARAN KEMENTERIAN NEGARA/LEMBAGA



PRESIDEN  
REPUBLIK INDONESIA

LAMPIRAN III.1

RINCIAN ANGGARAN BELANJA PEMERINTAH PUSAT PADA BAGIAN ANGGARAN KEMENTERIAN NEGARA/LEMBAGA

BAGIAN ANGGARAN : 001  
KEMENTERIAN/LEMBAGA : MAJELIS PERMUSYAWARATAN RAKYAT (MPR)

(dalam ribuan rupiah)

KODE	KEMENTERIAN/LEMBAGA, UNIT ORGANISASI, FUNGSI, SUB FUNGSI, PROGRAM, KEGIATAN	RINCIAN JENIS BELANJA					K P J M		
		BELANJA PEGAWAI	BELANJA BARANG	BELANJA MODAL	BANTUAN SOSIAL	JUMLAH	2024	2025	2026
1	2	3	4	5	6	7	8	9	10
001	MAJELIS PERMUSYAWARATAN RAKYAT (MPR)	117.520.176	775.493.580	29.063.532		922.077.288	945.226.929	969.071.035	993.630.540
001.01	Deputi Bidang Administrasi	117.520.176	123.280.162	29.063.532		269.863.870	277.412.878	285.188.352	293.197.121
01	PELAYANAN UMUM	117.520.176	123.280.162	29.063.532		269.863.870	277.412.878	285.188.352	293.197.121
01.01	LEMBAGA EKSEKUTIF DAN LEGISLATIF, MASALAH KEUANGAN DAN FISKAL, SERTA URUSAN LUAR NEGERI	117.520.176	123.280.162	29.063.532		269.863.870	277.412.878	285.188.352	293.197.121
001.01.WA	Program Dukungan Manajemen	117.520.176	123.280.162	29.063.532		269.863.870	277.412.878	285.188.352	293.197.121
1001	Pengelolaan Administrasi dan Fasilitasi Reformasi Birokrasi		12.020.500			12.020.500	12.381.095	12.752.490	13.135.051
1002	Pengelolaan Administrasi, Publikasi, dan Layanan Informasi		26.373.907	1.636.593		28.010.500	28.717.244	29.445.189	30.194.974
1003	Pengelolaan Administrasi Perencanaan dan Hak-hak Keuangan	117.520.176	27.993.292	147.000		145.660.468	150.105.539	154.683.967	159.399.751
1014	Pengelolaan Administrasi Sarana dan Prasarana Kantor		55.866.312	27.279.939		83.146.251	85.156.506	87.227.067	89.359.754
6485	Pengelolaan Administrasi dan Pengendalian Internal		1.026.151			1.026.151	1.052.494	1.079.639	1.107.591
001.02	Deputi Bidang Pengkajian dan Pemasyarakatan Konstitusi		652.213.418			652.213.418	667.814.051	683.882.683	700.433.419
01	PELAYANAN UMUM		652.213.418			652.213.418	667.814.051	683.882.683	700.433.419
01.01	LEMBAGA EKSEKUTIF DAN LEGISLATIF, MASALAH KEUANGAN DAN FISKAL, SERTA URUSAN LUAR NEGERI		652.213.418			652.213.418	667.814.051	683.882.683	700.433.419
001.02.CF	Program Penyelenggaraan Lembaga Legislatif dan Alat Kelengkapan		652.213.418			652.213.418	667.814.051	683.882.683	700.433.419
1008	Pelaksanaan Tugas Pimpinan MPR		60.058.948			60.058.948	61.256.102	62.489.180	63.759.257
5002	Pelaksanaan Sosialisasi Empat Pilar MPR		406.917.764			406.917.764	418.957.292	431.357.997	444.130.737





**PRESIDEN  
REPUBLIK INDONESIA**

LAMPIRAN III.1

RINCIAN ANGGARAN BELANJA PEMERINTAH PUSAT PADA BAGIAN ANGGARAN KEMENTERIAN NEGARA/LEMBAGA

BAGIAN ANGGARAN : 001

KEMENTERIAN/LEMBAGA : MAJELIS PERMUSYAWARATAN RAKYAT (MPR)

(dalam ribuan rupiah)

KODE	KEMENTERIAN/LEMBAGA, UNIT ORGANISASI, FUNGSI, SUB FUNGSI, PROGRAM, KEGIATAN	RINCIAN JENIS BELANJA					K P J M		
		BELANJA PEGAWAI	BELANJA BARANG	BELANJA MODAL	BANTUAN SOSIAL	JUMLAH	2024	2025	2026
1	2	3	4	5	6	7	8	9	10
5003	Pengkajian Kemajelisan		144.588.237			144.588.237	146.071.555	147.599.368	149.173.030
5728	Penganggaran MPR		25.084.642			25.084.642	25.549.941	26.029.197	26.522.833
6487	Pelaksanaan Tugas Konstitusional MPR RI		15.563.827			15.563.827	15.979.161	16.406.941	16.847.562
JUMLAH RM						922.077.288			



**PRESIDEN  
REPUBLIK INDONESIA  
LAMPIRAN III.1**

**RINCIAN ANGGARAN BELANJA PEMERINTAH PUSAT PADA BAGIAN ANGGARAN KEMENTERIAN NEGARA/LEMBAGA**

BAGIAN ANGGARAN : 002

KEMENTERIAN/LEMBAGA : DEWAN PERWAKILAN RAKYAT

(dalam ribuan rupiah)

KODE	KEMENTERIAN/LEMBAGA, UNIT ORGANISASI, FUNGSI, SUB FUNGSI, PROGRAM, KEGIATAN	RINCIAN JENIS BELANJA					K P J M		
		BELANJA PEGAWAI	BELANJA BARANG	BELANJA MODAL	BANTUAN SOSIAL	JUMLAH	2024	2025	2026
1	2	3	4	5	6	7	8	9	10
002	DEWAN PERWAKILAN RAKYAT	1.228.003.582	4.506.224.986	349.268.915		6.083.497.483	6.257.648.538	6.437.024.233	6.621.781.491
002.01	Sekretariat Jenderal	253.504.110	1.011.209.665	349.268.915		1.613.982.690	1.659.605.540	1.706.597.121	1.754.998.610
01	PELAYANAN UMUM	253.504.110	1.011.209.665	349.268.915		1.613.982.690	1.659.605.540	1.706.597.121	1.754.998.610
01.01	LEMBAGA EKSEKUTIF DAN LEGISLATIF, MASALAH KEUANGAN DAN FISKAL, SERTA URUSAN LUAR NEGERI	253.504.110	1.011.209.665	349.268.915		1.613.982.690	1.659.605.540	1.706.597.121	1.754.998.610
002.01.WA	Program Dukungan Manajemen	253.504.110	1.011.209.665	349.268.915		1.613.982.690	1.659.605.540	1.706.597.121	1.754.998.610
5781	Persidangan Komisi dan Paripurna		11.283.796			11.283.796	11.622.302	11.970.958	12.330.084
5782	Persidangan Badan dan Mahkamah		3.195.525			3.195.525	3.289.849	3.387.001	3.487.076
5783	Fasilitasi Kerja Sama Antar Parlemen		4.969.803			4.969.803	5.118.411	5.271.474	5.429.141
5784	Fasilitasi Kesekretariatan Pimpinan		12.855.807			12.855.807	13.236.191	13.627.986	14.031.555
5785	Pemberitaan Parlemen		134.396.381	82.286.793		216.683.174	220.776.588	224.992.804	229.335.511
5786	Penyelenggaraan Keprotokolan dan Hubungan Masyarakat		38.899.343	1.085.160		39.984.503	41.184.004	42.419.501	43.692.073
5787	Penyelenggaraan Penanganan Bidang Hukum dan Pengelolaan Pengaduan Masyarakat		4.227.168			4.227.168	4.353.588	4.483.803	4.617.931
5788	Pengelolaan SDM Aparatur		16.079.301	200.000		16.279.301	16.761.272	17.257.710	17.769.050
5791	Pengelolaan Sarana Prasarana Kantor		188.336.231	83.344.132		271.680.363	279.747.569	288.056.800	296.615.317
5792	Pengawasan dan Peningkatan Akuntabilitas Aparatur oleh Inspektorat I		3.389.598			3.389.598	3.459.208	3.530.904	3.604.754
5793	Pengawasan dan Peningkatan Akuntabilitas Aparatur oleh Inspektorat II		5.751.770			5.751.770	5.898.139	6.048.905	6.204.191



PRESIDEN  
REPUBLIK INDONESIA

LAMPIRAN III.1

RINCIAN ANGGARAN BELANJA PEMERINTAH PUSAT PADA BAGIAN ANGGARAN KEMENTERIAN NEGARA/LEMBAGA

BAGIAN ANGGARAN : 002

KEMENTERIAN/LEMBAGA : DEWAN PERWAKILAN RAKYAT

(dalam ribuan rupiah)

KODE	KEMENTERIAN/LEMBAGA, UNIT ORGANISASI, FUNGSI, SUB FUNGSI, PROGRAM, KEGIATAN	RINCIAN JENIS BELANJA					K F J M		
		BELANJA PEGAWAI	BELANJA BARANG	BELANJA MODAL	BANTUAN SOSIAL	JUMLAH	2024	2025	2026
1	2	3	4	5	6	7	8	9	10
5794	Penyelenggaraan Pendidikan dan Pelatihan		14.247.863			14.247.863	14.674.327	15.113.585	15.566.036
5795	Pengelolaan Teknologi Informasi		38.962.789	18.710.000		57.672.789	59.402.965	61.185.047	63.020.595
5796	Perancangan Peraturan Perundang-Undangan		21.802.712			21.802.712	22.455.632	23.128.139	23.820.831
5797	Pemantauan Pelaksanaan Undang-Undang		6.386.635			6.386.635	6.578.136	6.775.379	6.978.542
5798	Penyusunan Kajian APBN		5.647.824			5.647.824	5.816.965	5.991.183	6.170.625
5799	Penyusunan Kajian Akuntahabilitas Keuangan Negara		7.190.406			7.190.406	7.405.826	7.627.713	7.856.258
5800	Penyusunan Analisis Legislatif		14.075.783			14.075.783	14.497.853	14.932.582	15.380.366
6574	Penataan Organisasi, Perencanaan, serta Pengelolaan Kinerja		12.251.486			12.251.486	12.618.239	12.996.001	13.385.110
6575	Pengelolaan Keuangan dan Pengadministrasian Barang Milik Negara dan Perjalanan Dinas	253.504.110	20.344.072			273.848.182	282.063.030	290.524.332	299.239.481
6576	Pengelolaan Bangunan dan Wisma		446.915.372	163.642.830		610.558.202	628.645.446	647.275.314	666.464.079
002.02	Dewan	974.499.472	3.495.015.321			4.469.514.793	4.598.042.998	4.730.427.112	4.866.782.881
01	PELAYANAN UMUM	974.499.472	3.495.015.321			4.469.514.793	4.598.042.998	4.730.427.112	4.866.782.881
01.01	LEMBAGA EKSEKUTIF DAN LEGISLATIF, MASALAH KEUANGAN DAN FISKAL, SERTA URUSAN LUAR NEGERI	974.499.472	3.495.015.321			4.469.514.793	4.598.042.998	4.730.427.112	4.866.782.881
002.02.CF	Program Penyelenggaraan Lembaga Legislatif dan Alat Kelengkapan		3.269.038.101			3.269.038.101	3.361.552.009	3.456.841.396	3.554.989.593
4397	Pengelolaan Kerumahtanggaan dan Penegakan Etik DPR		45.433.698			45.433.698	46.636.972	47.876.349	49.152.914
5801	Pelaksanaan Fungsi Legislasi DPR RI		234.277.886			234.277.886	240.562.389	247.035.463	253.702.756



**PRESIDEN  
REPUBLIK INDONESIA  
LAMPIRAN III.1**

**RINCIAN ANGGARAN BELANJA PEMERINTAH PUSAT PADA BAGIAN ANGGARAN KEMENTERIAN NEGARA/LEMBAGA**

BAGIAN ANGGARAN  
KEMENTERIAN/LEMBAGA

002  
: DEWAN PERWAKILAN RAKYAT

(dalam ribuan rupiah)

KODE	KEMENTERIAN/LEMBAGA, UNIT ORGANISASI, FUNGSI, SUB FUNGSI, PROGRAM, KEGIATAN	RINCIAN JENIS BELANJA					K P J M		
		BELANJA PEGAWAI	BELANJA BARANG	BELANJA MODAL	BANTUAN SOSIAL	JUMLAH	2024	2025	2026
1	2	3	4	5	6	7	8	9	10
5802	Pelaksanaan Fungsi Anggaran DPR RI		33.038.621			33.038.621	33.941.469	34.871.422	35.829.280
5803	Pelaksanaan Fungsi Pengawasan DPR RI		277.172.774			277.172.774	288.716.372	298.546.273	306.671.134
5804	Pengelolaan Kelembagaan oleh Pimpinan DPR		84.898.045			84.898.045	87.204.965	89.581.103	92.028.520
5805	Pelaksanaan Tugas DPR RI Dalam Kerjasama Internasional		103.122.960			103.122.960	104.860.648	106.650.463	108.493.998
5806	Pelaksanaan Representasi Rakyat dan Partisipasi Masyarakat		2.476.359.065			2.476.359.065	2.546.509.836	2.618.765.129	2.693.188.082
5807	Pengelolaan Administrasi Dewan		14.735.052			14.735.052	15.119.358	15.515.194	15.922.909
002.02.WA	Program Dukungan Manajemen	974.499.472	225.977.220			1.200.476.692	1.236.490.989	1.273.585.716	1.311.793.288
6573	Pengelolaan Hak Keuangan Dewan	974.499.472	225.977.220			1.200.476.692	1.236.490.989	1.273.585.716	1.311.793.288
<b>JUMLAH RM</b>						<b>6.083.497.483</b>			



PRESIDEN  
REPUBLIK INDONESIA

LAMPIRAN III.1


RINCIAN ANGGARAN BELANJA PEMERINTAH PUSAT PADA BAGIAN ANGGARAN KEMENTERIAN NEGARA/LEMBAGA

BAGIAN ANGGARAN : 004

KEMENTERIAN/LEMBAGA : BADAN PEMERIKSA KEUANGAN

(dalam ribuan rupiah)

KODE	KEMENTERIAN/LEMBAGA, UNIT ORGANISASI, FUNGSI, SUB FUNGSI, PROGRAM, KEGIATAN	RINCIAN JENIS BELANJA					K P J M		
		BELANJA PEGAWAI	BELANJA BARANG	BELANJA MODAL	BANTUAN SOSIAL	JUMLAH	2024	2025	2026
1	2	3	4	5	6	7	8	9	10
004	BADAN PEMERIKSA KEUANGAN	2.529.796.198	1.334.618.111	106.086.372		3.970.500.681	4.084.398.092	4.201.713.411	4.322.548.887
004.01	Badan Pemeriksa Keuangan	2.529.796.198	1.334.618.111	106.086.372		3.970.500.681	4.084.398.092	4.201.713.411	4.322.548.887
01	PELAYANAN UMUM	2.529.796.198	1.334.618.111	106.086.372		3.970.500.681	4.084.398.092	4.201.713.411	4.322.548.887
01.01	LEMBAGA EKSEKUTIF DAN LEGISLATIF, MASALAH KEUANGAN DAN FISKAL, SERTA URUSAN LUAR NEGERI	2.529.796.198	1.334.618.111	106.086.372		3.970.500.681	4.084.398.092	4.201.713.411	4.322.548.887
004.01.CI	Program Pemeriksaan Keuangan Negara	2.292.398.018	978.037.310	41.271.136		3.311.706.464	3.407.996.789	3.507.176.781	3.609.332.787
1043	Pemeriksaan Keuangan Negara dan Pemantauan Penyelesaian Ganti Kerugian Negara	2.279.612.236	870.978.814	39.438.972		3.190.030.022	3.282.848.863	3.378.453.134	3.476.925.994
1153	Pengawasan oleh Inspektorat		15.754.690			15.754.690	16.161.841	16.581.218	17.013.197
1167	Pendidikan dan Pelatihan Pemeriksaan Keuangan Negara	12.785.782	63.758.354	1.832.164		78.376.300	80.699.325	83.092.106	85.556.743
6830	Pembinaan, Pengembangan, dan Bantuan Hukum PKN		10.866.926			10.866.926	11.159.772	11.461.421	11.772.142
6831	Perencanaan, Analisis Kebijakan, dan Evaluasi PKN		16.678.526			16.678.526	17.126.988	17.588.902	18.064.711
004.01.WA	Program Dukungan Manajemen	237.398.180	356.580.801	64.815.236		658.794.217	676.401.303	694.536.630	713.216.100
6832	Kegiatan Pelayanan Dukungan Pemeriksaan Keuangan Negara	237.398.180	356.580.801	64.815.236		658.794.217	676.401.303	694.536.630	713.216.100
JUMLAH RM						3.959.556.958			
JUMLAH PNBP						10.943.723			



PRESIDEN  
REPUBLIK INDONESIA

LAMPIRAN III.1

RINCIAN ANGGARAN BELANJA PEMERINTAH PUSAT PADA BAGIAN ANGGARAN KEMENTERIAN NEGARA/LEMBAGA

BAGIAN ANGGARAN : 005

KEMENTERIAN/LEMBAGA : MAHKAMAH AGUNG

(dalam ribuan rupiah)

KODE	KEMENTERIAN/LEMBAGA, UNIT ORGANISASI, FUNGSI, SUB FUNGSI, PROGRAM, KEGIATAN	RINCIAN JENIS BELANJA					K P J M		
		BELANJA PEGAWAI	BELANJA BARANG	BELANJA MODAL	BANTUAN SOSIAL	JUMLAH	2024	2025	2026
1	2	3	4	5	6	7	8	9	10
005	MAHKAMAH AGUNG	7.743.191.483	2.675.869.703	1.827.157.224		12.246.218.410	12.561.288.024	12.885.812.104	13.220.079.288
005.01	Badan Urusan Administrasi	7.478.179.865	2.238.341.968	1.800.301.838		11.516.823.671	11.810.287.163	12.112.557.972	12.423.901.530
03	KETERTIBAN DAN KEAMANAN	7.478.179.865	2.238.341.968	1.800.301.838		11.516.823.671	11.810.287.163	12.112.557.972	12.423.901.530
03.04	PERADILAN	7.478.179.865	2.238.341.968	1.800.301.838		11.516.823.671	11.810.287.163	12.112.557.972	12.423.901.530
005.01.WA	Program Dukungan Manajemen	7.478.179.865	2.238.341.968	1.800.301.838		11.516.823.671	11.810.287.163	12.112.557.972	12.423.901.530
1064	Peningkatan Pelayanan Informasi pada Mahkamah Agung dan Pengadilan Semua Lingkungan Peradilan		35.047.991			35.047.991	35.542.685	36.052.220	36.577.058
1065	Pembinaan Administrasi Pengelolaan Kepegawaian dan Pengembangan SDM		9.918.881			9.918.881	10.132.779	10.353.097	10.580.033
1066	Pembinaan Administrasi dan Pengelolaan Keuangan Badan Urusan Administrasi	7.478.179.865	1.939.067.416			9.417.247.281	9.692.580.656	9.976.177.419	10.268.286.652
1067	Pelaksanaan Penyusunan Perencanaan dan Anggaran serta Penataan Organisasi Mahkamah Agung		20.481.133			20.481.133	20.855.371	21.240.843	21.637.893
1068	Pembinaan Administrasi Pengelolaan Perlengkapan Sarana dan Prasarana di Lingkungan Mahkamah Agung dan Badan Peradilan yang Berada di Bawahnya		6.924.770			6.924.770	7.132.501	7.346.467	7.566.863
1069	Dukungan Pelayanan Pimpinan Mahkamah Agung dan Tugas Teknis Lainnya		15.867.152			15.867.152	16.343.161	16.833.452	17.338.456
1070	Pelaksanaan Pembinaan Keamanan, Urusan Tata Usaha, Rumah Tangga, Bina Sikap Mental di Lingkungan Mahkamah Agung		211.034.625			211.034.625	214.996.193	219.076.618	223.279.458



**PRESIDEN  
REPUBLIK INDONESIA**

LAMPIRAN III.1

RINCIAN ANGGARAN BELANJA PEMERINTAH PUSAT PADA BAGIAN ANGGARAN KEMENTERIAN NEGARA/LEMBAGA

BAGIAN ANGGARAN : 005  
KEMENTERIAN/LEMBAGA : MAHKAMAH AGUNG

(dalam ribuan rupiah)

KODE	KEMENTERIAN/LEMBAGA, UNIT ORGANISASI, FUNGSI, SUB FUNGSI, PROGRAM, KEGIATAN	RINCIAN JENIS BELANJA					K P J M		
		BELANJA PEGAWAI	BELANJA BARANG	BELANJA MODAL	BANTUAN SOSIAL	JUMLAH	2024	2025	2026
1	2	3	4	5	6	7	8	9	10
1071	Pengadaan Sarana dan Prasarana di Lingkungan Mahkamah Agung			1.800.301.838		1.800.301.838	1.812.703.817	1.825.477.856	1.838.635.117
005.02	Kepaniteraan	175.520.600	29.833.627	245.954		205.600.181	211.762.171	218.109.038	224.646.321
03	KETERTIBAN DAN KEAMANAN	175.520.600	29.833.627	245.954		205.600.181	211.762.171	218.109.038	224.646.321
03.04	PERADILAN	175.520.600	29.833.627	245.954		205.600.181	211.762.171	218.109.038	224.646.321
005.02.BF	Program Penegakan dan Pelayanan Hukum		12.069.990			12.069.990	12.432.079	12.805.043	13.189.194
1044	Peningkatan Penyelesaian Perkara		12.069.990			12.069.990	12.432.079	12.805.043	13.189.194
005.02.WA	Program Dukungan Manajemen	175.520.600	17.763.637	245.954		193.530.191	199.330.092	205.303.995	211.457.127
6242	Dukungan Manajemen dan Dukungan Teknis Lainnya Kepaniteraan	175.520.600	17.763.637	245.954		193.530.191	199.330.092	205.303.995	211.457.127
005.03	Ditjen Badan Peradilan Umum	10.020.117	121.684.030	5.040.417		136.744.564	140.710.050	144.793.664	149.001.757
03	KETERTIBAN DAN KEAMANAN	10.020.117	121.684.030	5.040.417		136.744.564	140.710.050	144.793.664	149.001.757
03.04	PERADILAN	10.020.117	121.684.030	5.040.417		136.744.564	140.710.050	144.793.664	149.001.757
005.03.BF	Program Penegakan dan Pelayanan Hukum		79.684.809			79.684.809	82.072.616	84.531.227	87.065.528
1046	Pengembangan Tenaga Teknis Peradilan Umum		2.000.000			2.000.000	2.060.000	2.121.797	2.185.451
1049	Peningkatan Manajemen Peradilan Umum		77.684.809			77.684.809	80.012.616	82.409.430	84.880.077
005.03.WA	Program Dukungan Manajemen	10.020.117	41.999.221	5.040.417		57.059.755	58.637.434	60.262.437	61.936.229
6243	Dukungan Manajemen dan Dukungan Teknis Lainnya Ditjen Badan Peradilan Umum	10.020.117	34.588.675	5.040.417		49.649.209	50.988.591	52.368.158	53.789.122



**PRESIDEN  
REPUBLIK INDONESIA**

LAMPIRAN III.1

RINCIAN ANGGARAN BELANJA PEMERINTAH PUSAT PADA BAGIAN ANGGARAN KEMENTERIAN NEGARA/LEMBAGA

BAGIAN ANGGARAN : 005

KEMENTERIAN/LEMBAGA : MAHKAMAH AGUNG

(dalam ribuan rupiah)

KODE	KEMENTERIAN/LEMBAGA, UNIT ORGANISASI, FUNGSI, SUB FUNGSI, PROGRAM, KEGIATAN	RINCIAN JENIS BELANJA					K P J M		
		BELANJA PEGAWAI	BELANJA BARANG	BELANJA MODAL	BANTUAN SOSIAL	JUMLAH	2024	2025	2026
1	2	3	4	5	6	7	8	9	10
6627	Dukungan Manajemen Tenaga Teknis Peradilan Umum		5.414.036			5.414.036	5.576.446	5.743.720	5.916.036
6630	Dukungan Manajemen Administrasi Peradilan Umum		1.996.510			1.996.510	2.072.397	2.150.559	2.231.071
005.04	Ditjen Badan Peradilan Agama	6.100.000	98.418.081	12.161.251		116.679.332	120.090.222	123.603.209	127.222.151
03	KETERTIBAN DAN KEAMANAN	6.100.000	98.418.081	12.161.251		116.679.332	120.090.222	123.603.209	127.222.151
03.04	PERADILAN	6.100.000	98.418.081	12.161.251		116.679.332	120.090.222	123.603.209	127.222.151
005.04.BF	Program Penegakan dan Pelayanan Hukum		64.275.495			64.275.495	66.201.160	68.184.358	70.227.596
1053	Peningkatan Manajemen Peradilan Agama		63.554.269			63.554.269	65.458.299	67.419.214	69.439.503
1056	Peningkatan Ketatalaksanaan Perkara Kasasi dan Peninjauan Kembali (PK) serta Kesyarifan		721.226			721.226	742.861	765.144	788.093
005.04.WA	Program Dukungan Manajemen	6.100.000	34.142.586	12.161.251		52.403.837	53.889.062	55.418.851	56.994.555
6244	Dukungan Manajemen dan Dukungan Teknis Lainnya Ditjen Badan Peradilan Agama (Badilag)	6.100.000	31.136.357	12.161.251		49.397.608	50.792.657	52.229.562	53.709.588
6631	Dukungan Manajemen Tenaga Teknis Peradilan Agama		3.006.229			3.006.229	3.096.405	3.189.289	3.284.967
005.05	Ditjen Badan Peradilan Militer dan Peradilan Tata Usaha Negara (TUN)	6.253.433	22.326.388	458.273		29.038.094	29.880.678	30.748.528	31.642.543
03	KETERTIBAN DAN KEAMANAN	6.253.433	22.326.388	458.273		29.038.094	29.880.678	30.748.528	31.642.543
03.04	PERADILAN	6.253.433	22.326.388	458.273		29.038.094	29.880.678	30.748.528	31.642.543
005.05.BF	Program Penegakan dan Pelayanan Hukum		8.619.321			8.619.321	8.874.103	9.136.511	9.406.899
1058	Peningkatan Manajemen Peradilan Militer		5.118.152			5.118.152	5.270.275	5.426.991	5.588.437





**PRESIDEN  
REPUBLIK INDONESIA**

**LAMPIRAN III.1**

**RINCIAN ANGGARAN BELANJA PEMERINTAH PUSAT PADA BAGIAN ANGGARAN KEMENTERIAN NEGARA/LEMBAGA**

BAGIAN ANGGARAN : 005

: 005

KEMENTERIAN/LEMBAGA : MAHKAMAH AGUNG

: MAHKAMAH AGUNG

(dalam ribuan rupiah)

KODE	KEMENTERIAN/LEMBAGA, UNIT ORGANISASI, FUNGSI, SUB FUNGSI, PROGRAM, KEGIATAN	RINCIAN JENIS BELANJA					K P J M		
		BELANJA PEGAWAI	BELANJA BARANG	BELANJA MODAL	BANTUAN SOSIAL	JUMLAH	2024	2025	2026
1	2	3	4	5	6	7	8	9	10
1059	Peningkatan Manajemen Peradilan Tata Usaha Negara		3.498.919			3.498.919	3.601.512	3.707.134	3.816.004
1061	Peningkatan Ketatalaksanaan Perkara Kasasi, Peninjauan Kembali (PK) dan Grasi Pidana Militer		1.125			1.125	1.158	1.193	1.229
1062	Peningkatan Ketatalaksanaan Perkara Kasasi, Peninjauan Kembali (PK), Hak Uji Materiiil dan Sengketa Pajak Tata Usaha Ncgara (Tun)		1.125			1.125	1.158	1.193	1.229
005.05.WA	Program Dukungan Manajemen	6.253.433	13.707.067	458.273		20.418.773	21.006.575	21.612.017	22.235.644
6245	Dukungan Manajemen dan Dukungan Teknis Lainnya Ditjen Badan Peradilan Militer dan Tata Usaha Negara (Badilmitun)	6.253.433	12.092.669	458.273		18.804.375	19.342.466	19.896.693	20.467.575
6632	Dukungan Manajemen Tenaga Teknis Peradilan TUN		810.876			810.876	834.238	858.308	883.096
6633	Dukungan Manajemen Tenaga Teknis Peradilan Militer		803.522			803.522	829.871	857.016	884.973
005.06	Badan Penelitian dan Pengembangan Pendidikan dan Pelatihan Hukum dan Peradilan	28.117.468	131.090.171	8.549.491		167.757.130	172.785.228	177.964.201	183.298.611
03	KETERTIBAN DAN KEAMANAN	28.117.468	131.090.171	8.549.491		167.757.130	172.785.228	177.964.201	183.298.611
03.04	PERADILAN	28.117.468	131.090.171	8.549.491		167.757.130	172.785.228	177.964.201	183.298.611
005.06.WA	Program Dukungan Manajemen	28.117.468	131.090.171	8.549.491		167.757.130	172.785.228	177.964.201	183.298.611
1073	Penyelenggaraan Pengembangan Kompetensi dibidang Teknis Peradilan		42.721.644			42.721.644	44.003.244	45.323.301	46.682.997
1074	Penyelenggaraan Penelitian dan Pengembangan Hukum dan Peradilan		22.190.370			22.190.370	22.856.068	23.541.739	24.247.993
1075	Dukungan Manajemen dan Dukungan Teknis Lainnya Badan Penelitian dan Pengembangan Pendidikan dan Pelatihan Hukum dan Peradilan	28.117.468	35.216.758	8.549.491		71.883.717	74.035.683	76.252.230	78.535.283



PRESIDEN  
REPUBLIK INDONESIA

LAMPIRAN III.1

RINCIAN ANGGARAN BELANJA PEMERINTAH PUSAT PADA BAGIAN ANGGARAN KEMENTERIAN NEGARA/LEMBAGA

BAGIAN ANGGARAN : 005

KEMENTERIAN/LEMBAGA : MAHKAMAH AGUNG

(dalam ribuan rupiah)

KODE	KEMENTERIAN/LEMBAGA, UNIT ORGANISASI, FUNGSI, SUB FUNGSI, PROGRAM, KEGIATAN	RINCIAN JENIS BELANJA					K P J M		
		BELANJA PEGAWAI	BELANJA BARANG	BELANJA MODAL	BANTUAN SOSIAL	JUMLAH	2024	2025	2026
1	2	3	4	5	6	7	8	9	10
1076	Penyelenggaraan Pengembangan Kompetensi dibidang Manajemen dan Kepemimpinan		30.961.399			30.961.399	31.890.233	32.846.931	33.832.338
005.07	Badan Pengawasan Mahkamah Agung	39.000.000	34.175.438	400.000		73.575.438	75.772.512	78.035.492	80.366.375
03	KETERTIBAN DAN KEAMANAN	39.000.000	34.175.438	400.000		73.575.438	75.772.512	78.035.492	80.366.375
03.04	PERADILAN	39.000.000	34.175.438	400.000		73.575.438	75.772.512	78.035.492	80.366.375
005.07.WA	Program Dukungan Manajemen	39.000.000	34.175.438	400.000		73.575.438	75.772.512	78.035.492	80.366.375
1077	Pengawasan Pelaksanaan Teknis, Administrasi Peradilan, Administrasi Umum, Penanganan Pengaduan, Inspektur Wilayah I, II, III, IV		23.935.658			23.935.658	24.653.723	25.393.321	26.155.118
1079	Dukungan Manajemen dan Dukungan Teknis Lainnya Badan Pengawasan Mahkamah Agung	39.000.000	10.239.780	400.000		49.639.780	51.118.789	52.642.171	54.211.257
JUMLAH RM						12.230.185.576			
JUMLAH PNBP						16.032.834			



PRESIDEN  
REPUBLIK INDONESIA

LAMPIRAN III.1

RINCIAN ANGGARAN BELANJA PEMERINTAH PUSAT PADA BAGIAN ANGGARAN KEMENTERIAN NEGARA/LEMBAGA

BAGIAN ANGGARAN : 006

KEMENTERIAN/LEMBAGA : KEJAKSAAN REPUBLIK INDONESIA

(dalam ribuan rupiah)

KODE	KEMENTERIAN/LEMBAGA, UNIT ORGANISASI, FUNGSI, SUB FUNGSI, PROGRAM, KEGIATAN	RINCIAN JENIS BELANJA					K P J M		
		BELANJA PEGAWAI	BELANJA BARANG	BELANJA MODAL	BANTUAN SOSIAL	JUMLAH	2024	2025	2026
1	2	3	4	5	6	7	8	9	10
006	KEJAKSAAN REPUBLIK INDONESIA	4.982.617.792	2.150.074.508	6.963.909.662		14.096.601.962	15.981.578.571	16.693.167.524	17.414.410.867
006.01	Kejaksaan Republik Indonesia	4.982.617.792	2.150.074.508	6.963.909.662		14.096.601.962	15.981.578.571	16.693.167.524	17.414.410.867
03	KETERTIBAN DAN KEAMANAN	4.982.617.792	2.150.074.508	6.963.909.662		14.096.601.962	15.981.578.571	16.693.167.524	17.414.410.867
03.03	PEMBINAAN HUKUM	4.982.617.792	2.140.485.488	6.963.909.662		14.087.012.942	15.971.701.883	16.682.994.540	17.403.932.695
006.01.BF	Program Penegakan dan Pelayanan Hukum		684.057.271			684.057.271	1.153.448.624	1.238.617.357	1.317.042.370
1087	Operasi Intelijen di Bidang Sosial Budaya dan Kemasyarakatan di Jaksa Agung Muda Intelijen		1.913.300			1.913.300	1.970.698	2.029.813	2.090.706
1099	Operasi Intelijen di Bidang Ekonomi dan Keuangan di Jaksa Agung Muda Intelijen		3.108.200			3.108.200	3.201.446	3.297.487	3.396.410
1100	Operasi Intelijen di Bidang Teknologi Informasi dan Produksi Intelijen di Jaksa Agung Muda Intelijen		3.283.060			3.283.060	3.379.300	3.478.418	3.580.520
1101	Operasi Intelijen di Bidang Ideologi, Politik, Pertahanan dan Keamanan di Jaksa Agung Muda Intelijen		2.806.700			2.806.700	2.890.900	2.977.625	3.066.950
1102	Penanganan Penyelidikan/Pengamanan/Penggalangan di Kejaksaan Tinggi, Kejaksaan Negeri dan Cabang Kejaksaan Negeri		22.316.190			22.316.190	74.383.110	76.560.935	78.804.929
1103	Penerangan dan Penyuluhan Hukum di Pusat dan Daerah		30.222.515			30.222.515	51.896.731	53.424.397	54.998.923
1104	Dukungan Teknis Lainnya di Jaksa Agung Muda Intelijen		1.290.926			1.290.926	1.813.091	1.846.218	1.880.344
1109	Dukungan Teknis Lainnya di Jaksa Agung Muda Tindak Pidana Umum		11.523.593			11.523.593	11.807.710	12.100.345	12.401.770
1112	Operasi Intelijen di Bidang Pengamanan dan Pembangunan Strategis di		1.905.930			1.905.930	1.963.106	2.021.994	2.082.655



PRESIDEN  
REPUBLIK INDONESIA

LAMPIRAN III.1

RINCIAN ANGGARAN BELANJA PEMERINTAH PUSAT PADA BAGIAN ANGGARAN KEMENTERIAN NEGARA/LEMBAGA

BAGIAN ANGGARAN : 006

KEMENTERIAN/LEMBAGA : KEJAKSAAN REPUBLIK INDONESIA

(dalam ribuan rupiah)

KODE	KEMENTERIAN/LEMBAGA, UNIT ORGANISASI, FUNGSI, SUB FUNGSI, PROGRAM, KEGIATAN	RINCIAN JENIS BELANJA					K P J M		
		BELANJA PEGAWAI	BELANJA BARANG	BELANJA MODAL	BANTUAN SOSIAL	JUMLAH	2024	2025	2026
1	2	3	4	5	6	7	8	9	10
	Jaksa Agung Muda Intelijen								
1115	Dukungan Teknis Lainnya di Jaksa Agung Muda Tindak Pidana Khusus		8.182.174			8.182.174	8.421.160	8.667.315	8.920.853
1120	Dukungan Teknis Lainnya di Jaksa Agung Muda Perdata dan Tata Usaha Negara		5.828.370			5.828.370	5.957.982	6.091.477	6.228.985
6579	Penanganan Perkara Tindak Pidana Umum di Jaksa Agung Muda Tindak Pidana Umum		22.752.504			22.752.504	22.594.335	23.211.646	23.847.477
6580	Penanganan dan Penyelesaian Perkara Tindak Pidana Korupsi, Tindak Pidana Khusus Lainnya dan Tindak Pidana HAM Berat di Jaksa Agung Muda Tindak Pidana Khusus		31.007.759			31.007.759	31.699.709	32.350.599	33.021.040
6581	Pertimbangan Hukum dan Penanganan dan Penyelesaian Perkara Perdata dan Tata Usaha Negara di Jaksa Agung Muda Perdata dan Tata Usaha Negara		3.071.750			3.071.750	3.157.466	3.245.750	3.336.686
6582	Penanganan dan Penyelesaian Perkara Tindak Pidana Umum, Pidana Khusus, Perdata dan Tata Usaha Negara, Perkara Koneksitas di Kejaksaan Tinggi, Kejaksaan Negeri dan Cabang Kejaksaan Negeri		528.200.452			528.200.452	921.475.319	1.000.278.318	1.072.144.648
6583	Penanganan Perkara Koneksitas di Jaksa Agung Muda Pidana Militer		3.855.431			3.855.431	3.962.326	4.072.404	4.185.813
6584	Dukungan Teknis Lainnya di Jaksa Agung Muda Pidana Militer		2.788.417			2.788.417	2.874.235	2.962.616	3.053.661
006.01.WA	Program Dukungan Manajemen	4.982.617.792	1.456.428.217	6.963.909.662		13.402.955.671	14.818.253.259	15.444.377.183	16.086.890.325
1080	Pelayanan Penyusunan Rancangan Peraturan Perundang-Undangan, Pertimbangan Hukum, Kerja sama dan Hubungan Luar Negeri, Perwakilan		11.390.373			11.390.373	11.732.068	12.084.001	12.446.518



PRESIDEN  
REPUBLIK INDONESIA

LAMPIRAN III.1

RINCIAN ANGGARAN BELANJA PEMERINTAH PUSAT PADA BAGIAN ANGGARAN KEMENTERIAN NEGARA/LEMBAGA

BAGIAN ANGGARAN : 006

KEMENTERIAN/LEMBAGA : KEJAKSAAN REPUBLIK INDONESIA

(dalam ribuan rupiah)

KODE	KEMENTERIAN/LEMBAGA, UNIT ORGANISASI, FUNGSI, SUB FUNGSI, PROGRAM, KEGIATAN	RINCIAN JENIS BELANJA					K P J M		
		BELANJA PEGAWAI	BELANJA BARANG	BELANJA MODAL	BANTUAN SOSIAL	JUMLAH	2024	2025	2026
1	2	3	4	5	6	7	8	9	10
	Kejaksaan RI diluar negeri serta Perpustakaan dan Dokumentasi Hukum dan Kerja Sama Hukum								
1081	Pembinaan dan Pengelolaan Kepegawaian di Kejaksaan RI		50.844.608			50.844.608	52.291.353	53.781.480	55.316.331
1082	Pembinaan Pengelolaan Keuangan Kejaksaan RI	571.057.459	78.271.101			649.328.560	683.173.826	702.622.416	722.654.489
1033	Perencanaan yang meliputi Pengelolaan Data, Penyusunan Rencana Anggaran dan Program Kerja, Pemantauan dan Evaluasi, Pengembangan Organisasi dan Tata Laksana serta Fasilitasi Pelaksanaan Program Reformasi Birokrasi Kejaksaan RI		27.355.557			27.355.557	27.883.678	28.427.629	28.987.913
1084	Analisis Kebutuhan Pengadaan Barang dan Jasa, Mengadakan Pengadaan Barang/Jasa dan Pengelolaan serta Penata Usahaan Barang Milik Negara (BMN) di Lingkungan Kejaksaan RI		68.739.103			68.739.103	68.801.161	68.865.069	68.930.905
1085	Pelayanan Ketatausahaan Jaksa Agung, Wakil Jaksa Agung, Staf Ahli, Keprotokolanan dan Keamanan Pimpinan, Keamanan, Kesehatan, dan Pembinaan Rohani, serta Kerumah Tanggaan		127.345.794			127.345.794	130.210.542	131.138.563	132.094.446
1088	Pengelolaan Data, Statistik Kriminal serta Penerapan Pengembangan Teknologi		80.384.766	21.783.539		102.168.305	105.152.548	108.226.318	111.392.306
1090	Dukungan Manajemen Jaksa Agung Muda, Kejaksaan Tinggi, Kejaksaan Negeri dan Cabang Kejaksaan Negeri	4.351.560.333	898.786.384			5.250.346.717	6.493.165.999	6.981.306.587	7.481.696.386
1091	Pembangunan/Pengadaan/ Peningkatan Sarana dan Prasarana Kejaksaan RI			6.942.126.123		6.942.126.123	7.042.112.335	7.148.562.012	7.258.205.400



**PRESIDEN  
REPUBLIK INDONESIA**

LAMPIRAN III.1

RINCIAN ANGGARAN BELANJA PEMERINTAH PUSAT PADA BAGIAN ANGGARAN KEMENTERIAN NEGARA/LEMBAGA

BAGIAN ANGGARAN : 006

KEMENTERIAN/LEMBAGA : KEJAKSAAN REPUBLIK INDONESIA

(dalam ribuan rupiah)

KODE	KEMENTERIAN/LEMBAGA, UNIT ORGANISASI, FUNGSI, SUB FUNGSI, PROGRAM, KEGIATAN	RINCIAN JENIS BELANJA					K P J M		
		BELANJA PEGAWAI	BELANJA BARANG	BELANJA MODAL	BANTUAN SOSIAL	JUMLAH	2024	2025	2026
1	2	3	4	5	6	7	8	9	10
1097	Pengawasan Aparatur Kejaksaan oleh Kejaksaan Tinggi dan Kejaksaan Negeri yang terdapat Cabang Kejaksaan Negeri		11.163.568			11.163.568	37.066.071	38.047.266	39.057.983
1098	Dukungan Manajemen dan Dukungan Teknis Lainnya Jaksa Agung Muda Pengawasan		11.171.061			11.171.061	11.430.958	11.698.638	11.974.365
5008	Kesekretariatan Badan Pendidikan dan Pelatihan Kejaksaan RI	60.000.000	30.935.943			90.935.943	93.498.595	96.138.114	98.856.841
6577	Penyelenggaraan Pendidikan dan Pelatihan		54.400.324			54.400.324	55.993.577	57.634.610	59.324.911
6578	Pengawasan Aparatur Kejaksaan oleh Jaksa Agung Muda Pengawasan		3.377.485			3.377.485	3.412.713	3.448.996	3.486.368
6773	Strategi Kebijakan Penegakan Hukum		2.262.150			2.262.150	2.327.835	2.395.484	2.465.163
03.90	KETERTIBAN DAN KEAMANAN LAINNYA		9.589.020			9.589.020	9.876.688	10.172.984	10.478.172
006.01.WA	Program Dukungan Manajemen		9.589.020			9.589.020	9.876.688	10.172.984	10.478.172
5276	Pemulihan Aset yang Menjadi Kewenangan Kejaksaan RI sesuai dengan Ketentuan Perundang-Undangan dan Koordinasi dengan Jaringan Kerjasama Pemulihan Aset Nasional maupun Transnasional		9.589.020			9.589.020	9.876.688	10.172.984	10.478.172
JUMLAH RM						11.707.179.592			
JUMLAH PLN						1.501.500.000			
JUMLAH RMP						623.500.000			
JUMLAH PNBP						264.422.370			



PRESIDEN  
REPUBLIK INDONESIA

LAMPIRAN III.1

RINCIAN ANGGARAN BELANJA PEMERINTAH PUSAT PADA BAGIAN ANGGARAN KEMENTERIAN NEGARA/LEMBAGA

BAGIAN ANGGARAN : 007

KEMENTERIAN/LEMBAGA : SEKRETARIAT NEGARA

(dalam ribuan rupiah)

KODE	KEMENTERIAN/LEMBAGA, UNIT ORGANISASI, FUNGSI, SUB FUNGSI, PROGRAM, KEGIATAN	RINCIAN JENIS BELANJA					K P J M		
		BELANJA PEGAWAI	BELANJA BARANG	BELANJA MODAL	BANTUAN SOSIAL	JUMLAH	2024	2025	2026
1	2	3	4	5	6	7	8	9	10
007	SEKRETARIAT NEGARA	481.090.565	1.867.492.522	261.166.694		2.609.749.781	2.748.811.628	2.827.728.545	2.909.090.555
007.01	Sekretariat Negara	423.775.734	1.587.616.677	248.227.255		2.259.619.666	2.324.688.295	2.391.709.079	2.460.740.685
01	PELAYANAN UMUM	423.775.734	1.587.616.677	248.227.255		2.259.619.666	2.324.688.295	2.391.709.079	2.460.740.685
01.01	LEMBAGA EKSEKUTIF DAN LEGISLATIF, MASALAH KEUANGAN DAN FISKAL, SERTA URUSAN LUAR NEGERI	423.775.734	1.587.616.677	248.227.255		2.259.619.666	2.324.688.295	2.391.709.079	2.460.740.685
007.01.CA	Program Penyelenggaraan Layanan kepada Presiden dan Wakil Presiden		885.941.915	194.253.300		1.080.195.215	1.112.435.781	1.145.643.608	1.179.847.776
1148	Penyelenggaraan Koordinasi Kerja Sama Teknik Luar Negeri dan Penanganan Administrasi Perjalanan Dinas Luar Negeri		5.111.811			5.111.811	5.265.162	5.423.112	5.585.805
5953	Penyelenggaraan Kerumahtanggaan, Keprotokolan, Pers, dan Media kepada Presiden		301.770.753	80.853.523		382.624.276	393.990.481	405.697.706	417.756.151
5956	Penyelenggaraan Keprotokolan dan Kerumahtanggaan, Pers, Media, dan Informasi kepada Wakil Presiden		112.712.514	4.594.379		117.306.893	120.815.371	124.429.104	128.151.258
5958	Penyusunan Analisis Kebijakan kepada Wakil Presiden Bidang Pembangunan Manusia dan Pemerataan Pembangunan		6.569.633			6.569.633	6.726.933	6.888.949	7.055.835
5959	Penyusunan Analisis Kebijakan Kepada Wakil Presiden Bidang Pemerintahan dan Wawasan Kebangsaan		1.675.000			1.675.000	1.725.132	1.776.770	1.829.967
5960	Penyusunan Analisis Kebijakan kepada Wakil Presiden Bidang Pembangunan Ekonomi dan Peningkatan Daya Saing		1.500.000			1.500.000	1.543.120	1.587.533	1.633.283
6430	Penanganan Pengaduan Masyarakat dan Hubungan Kelembagaan		2.719.267			2.719.267	2.799.159	2.881.445	2.966.212



**PRESIDEN  
REPUBLIK INDONESIA**  
LAMPIRAN III.1

**RINCIAN ANGGARAN BELANJA PEMERINTAH PUSAT PADA BAGIAN ANGGARAN KEMENTERIAN NEGARA/LEMBAGA**

BAGIAN ANGGARAN : 007

KEMENTERIAN/LEMBAGA : SEKRETARIAT NEGARA

(dalam ribuan rupiah)

KODE	KEMENTERIAN/LEMBAGA, UNIT ORGANISASI, FUNGSI, SUB FUNGSI, PROGRAM, KEGIATAN	RINCIAN JENIS BELANJA					K P J M		
		BELANJA PEGAWAI	BELANJA BARANG	BELANJA MODAL	BANTUAN SOSIAL	JUMLAH	2024	2025	2026
1	2	3	4	5	6	7	8	9	10
6431	Pelaksanaan Analisis dan Administrasi Penyelesaian Peraturan Perundang-undangan		1.462.572			1.462.572	1.504.944	1.548.585	1.593.542
6432	Penyelenggaraan Layanan Administrasi Pejabat Negara, Pejabat Pemerintahan dan Pejabat Lainnya		7.196.597			7.196.597	7.410.978	7.631.797	7.859.257
6433	Penyelenggaraan Dukungan Fasilitas Pejabat Negara, Mantan Presiden dan/atau Mantan Wakil Presiden serta Tugas Teknis Lainnya		404.582.737	108.805.398		513.388.135	528.794.257	544.662.569	561.006.947
6434	Penyelenggaraan Layanan Personel TNI dan Polri, Penganugerahan Gelar, Tanda Jasa, dan Tanda Kehormatan, dan Pengkoordinasian Pengamanan bagi Presiden dan Wapres beserta keluarga termasuk Tamu Negara setingkat Kepala Negara/Kepala Pemerintah		40.641.031			40.641.031	41.860.244	43.116.038	44.409.519
007.01.WA	Program Dukungan Manajemen	423.775.734	701.674.762	53.973.955		1.179.424.451	1.212.252.514	1.246.065.471	1.280.892.909
1126	Penataan Organisasi, Ketatalaksanaan, Hukum, dan Reformasi Birokrasi Kementerian Sekretariat Negara		1.125.872			1.125.872	1.159.642	1.194.426	1.230.260
1128	Penyelenggaraan Pengawasan Kementerian Sekretariat Negara		351.618			351.618	361.428	371.538	381.950
1262	Pengelolaan Komplek Kemayoran		179.013.571	2.069.500		181.083.071	186.099.403	191.266.222	196.588.071
1263	Pengelolaan Komplek Gelora Bung Karno		183.923.112	1.168.679		185.091.791	190.045.309	195.147.447	200.402.647
6435	Penyelenggaraan Manajemen Sumber Daya Manusia dan Pengembangan Kompetensi Aparatur Sipil Negara (PKASN) Kementerian Sekretariat Negara		10.806.453	89.700		10.896.153	11.223.011	11.559.667	11.906.442
6436	Pelaksanaan Manajemen Perencanaan, Penganggaran, Administrasi	406.365.307	5.476.195			411.841.502	424.196.734	436.922.628	450.030.308





PRESIDEN  
REPUBLIK INDONESIA

LAMPIRAN III.1

RINCIAN ANGGARAN BELANJA PEMERINTAH PUSAT PADA BAGIAN ANGGARAN KEMENTERIAN NEGARA/LEMBAGA

BAGIAN ANGGARAN : 007

KEMENTERIAN/LEMBAGA : SEKRETARIAT NEGARA

(dalam ribuan rupiah)

KODE	KEMENTERIAN/LEMBAGA, UNIT ORGANISASI, FUNGSI, SUB FUNGSI, PROGRAM, KEGIATAN	RINCIAN JENIS BELANJA					K P J M		
		BELANJA PEGAWAI	BELANJA BARANG	BELANJA MODAL	BANTUAN SOSIAL	JUMLAH	2024	2025	2026
1	2	3	4	5	6	7	8	9	10
	Keuangan, dan Pengembangan Akuntabilitas Kinerja								
6437	Penyelenggaraan Keprotokolan, Ketatausahaan, Kearsipan, dan Kehumasan di Lingkungan Kementerian Sekretariat Negara		5.448.192			5.448.192	5.610.129	5.776.915	5.948.721
6438	Penyelenggaraan Dukungan Sarana, Prasarana, Pelayanan Umum Lainnya, serta Pengelolaan TIK di Lingkungan Kementerian Sekretariat Negara		185.884.025	44.386.637		230.270.662	235.709.072	241.310.642	247.080.266
6439	Penyelenggaraan Dukungan Manajemen Sekretariat Presiden	12.334.545	68.822.104			81.156.649	83.590.196	86.096.766	88.678.538
6440	Penyelenggaraan Dukungan Manajemen Sekretariat Wakil Presiden	4.196.538	53.356.389	6.012.452		63.565.379	65.413.646	67.317.372	69.278.215
6441	Penyelenggaraan Dukungan Manajemen Sekretariat Militer Presiden	879.344	7.467.231	246.987		8.593.562	8.843.944	9.101.848	9.367.491
007.06	Pasukan Pengamanan Presiden		192.978.007			192.978.007	261.888.194	269.032.893	276.437.479
01	PELAYANAN UMUM		192.978.007			192.978.007	261.888.194	269.032.893	276.437.479
01.01	LEMBAGA EKSEKUTIF DAN LEGISLATIF, MASALAH KEUANGAN DAN FISKAL, SERTA URUSAN LUAR NEGERI		192.978.007			192.978.007	261.888.194	269.032.893	276.437.479
007.06.CA	Program Penyelenggaraan Layanan kepada Presiden dan Wakil Presiden		189.488.146			189.488.146	258.147.124	265.175.069	272.459.118
5965	Pengamanan Presiden, Wakil Presiden beserta Keluarganya Mantan Presiden dan Mantan Wakil Presiden serta Tamu Negara setingkat Kepala Negara/Pemerintah		189.488.146			189.488.146	258.147.124	265.175.069	272.459.118
007.06.WA	Program Dukungan Manajemen		3.489.861			3.489.861	3.741.070	3.857.824	3.978.361
6442	Penyelenggaraan Dukungan Manajemen Paspampres		3.489.861			3.489.861	3.741.070	3.857.824	3.978.361



**PRESIDEN  
REPUBLIK INDONESIA  
LAMPIRAN III.1**

**RINCIAN ANGGARAN BELANJA PEMERINTAH PUSAT PADA BAGIAN ANGGARAN KEMENTERIAN NEGARA/LEMBAGA**

BAGIAN ANGGARAN : 007  
KEMENTERIAN/LEMBAGA : SEKRETARIAT NEGARA

(dalam ribuan rupiah)

KODE	KEMENTERIAN/LEMBAGA, UNIT ORGANISASI, FUNGSI, SUB FUNGSI, PROGRAM, KEGIATAN	RINCIAN JENIS BELANJA					K P J M		
		BELANJA PEGAWAI	BELANJA BARANG	BELANJA MODAL	BANTUAN SOSIAL	JUMLAH	2024	2025	2026
1	2	3	4	5	6	7	8	9	10
007.07	Dewan Pertimbangan Presiden	3.910.621	31.178.903	284.000		35.373.524	37.943.205	40.105.882	42.365.273
01	PELAYANAN UMUM	3.910.621	31.178.903	284.000		35.373.524	37.943.205	40.105.882	42.365.273
01.01	LEMBAGA EKSEKUTIF DAN LEGISLATIF, MASALAH KEUANGAN DAN FISKAL, SERTA URUSAN LUAR NEGERI	3.910.621	31.178.903	284.000		35.373.524	37.943.205	40.105.882	42.365.273
007.07.CA	Program Penyelenggaraan Layanan kepada Presiden dan Wakil Presiden		3.692.453			3.692.453	5.348.220	6.569.560	7.859.372
5966	Pengelolaan Data dan Penyajian Informasi dalam rangka penyusunan Nasihat dan Pertimbangan kepada Presiden		3.692.453			3.692.453	5.348.220	6.569.560	7.859.372
007.07.WA	Program Dukungan Manajemen	3.910.621	27.486.450	284.000		31.681.071	32.594.985	33.536.322	34.505.901
6443	Penyelenggaraan Dukungan Manajemen Dewan Pertimbangan Presiden	3.910.621	27.486.450	284.000		31.681.071	32.594.985	33.536.322	34.505.901
007.10	Kantor Staf Presiden	53.404.210	55.718.935	12.655.439		121.778.584	124.291.934	126.880.691	129.547.118
01	PELAYANAN UMUM	53.404.210	55.718.935	12.655.439		121.778.584	124.291.934	126.880.691	129.547.118
01.01	LEMBAGA EKSEKUTIF DAN LEGISLATIF, MASALAH KEUANGAN DAN FISKAL, SERTA URUSAN LUAR NEGERI	53.404.210	55.718.935	12.655.439		121.778.584	124.291.934	126.880.691	129.547.118
007.10.CA	Program Penyelenggaraan Layanan kepada Presiden dan Wakil Presiden		10.081.346			10.081.346	10.383.781	10.695.290	11.016.151
5969	Pengendalian Program-Program Prioritas Nasional, Pengelolaan Isu Strategis, dan Komunikasi Politik		10.081.346			10.081.346	10.383.781	10.695.290	11.016.151
007.10.WA	Program Dukungan Manajemen	53.404.210	45.637.589	12.655.439		111.697.238	113.908.153	116.185.401	118.530.967
6444	Penyelenggaraan Dukungan Manajemen Kantor Staf Presiden	53.404.210	45.637.589	12.655.439		111.697.238	113.908.153	116.185.401	118.530.967



PRESIDEN  
REPUBLIK INDONESIA

LAMPIRAN III.1

RINCIAN ANGGARAN BELANJA PEMERINTAH PUSAT PADA BAGIAN ANGGARAN KEMENTERIAN NEGARA/LEMBAGA

BAGIAN ANGGARAN : 007

KEMENTERIAN/LEMBAGA : SEKRETARIAT NEGARA

(dalam ribuan rupiah)

KODE	KEMENTERIAN/LEMBAGA, UNIT ORGANISASI, FUNGSI, SUB FUNGSI, PROGRAM, KEGIATAN	RINCIAN JENIS BELANJA					K P J M		
		BELANJA PEGAWAI	BELANJA BARANG	BELANJA MODAL	BANTUAN SOSIAL	JUMLAH	2024	2025	2026
1	2	3	4	5	6	7	8	9	10
JUMLAH RM						2.238.587.635			
JUMLAH RMP						0			
JUMLAH PNBP						987.284			
JUMLAH BLU						366.174.862			
JUMLAH HLN						4.000.000			



**PRESIDEN  
REPUBLIK INDONESIA**

LAMPIRAN III.1

RINCIAN ANGGARAN BELANJA PEMERINTAH PUSAT PADA BAGIAN ANGGARAN KEMENTERIAN NEGARA/LEMBAGA

BAGIAN ANGGARAN : 010

KEMENTERIAN/LEMBAGA : KEMENTERIAN DALAM NEGERI

(dalam ribuan rupiah)

KODE	KEMENTERIAN/LEMBAGA, UNIT ORGANISASI, FUNGSI, SUB FUNGSI, PROGRAM, KEGIATAN	RINCIAN JENIS BELANJA					K P J M		
		BELANJA PEGAWAI	BELANJA BARANG	BELANJA MODAL	BANTUAN SOSIAL	JUMLAH	2024	2025	2026
1	2	3	4	5	6	7	8	9	10
010	KEMENTERIAN DALAM NEGERI	860.730.818	2.024.332.831	96.239.341		2.981.302.990	3.087.767.262	3.199.333.441	3.284.664.984
010.01	Sekretariat Jenderal	402.306.111	643.669.859	34.696.607		1.080.672.577	1.123.115.081	1.167.896.948	1.193.287.095
01	PELAYANAN UMUM	402.306.111	643.669.859	34.696.607		1.080.672.577	1.123.115.081	1.167.896.948	1.193.287.095
01.01	LEMBAGA EKSEKUTIF DAN LEGISLATIF, MASALAH KEUANGAN DAN FISKAL, SERTA URUSAN LUAR NEGERI	185.630.888	267.581.554	34.696.607		487.909.049	512.873.801	539.180.775	553.858.000
010.01.WA	Program Dukungan Manajemen	185.630.888	267.581.554	34.696.607		487.909.049	512.873.801	539.180.775	553.858.000
4255	Kegiatan Penegakan Kode Etik Penyelenggara Pemilu	7.580.629	18.519.371			26.100.000	27.407.612	28.743.281	29.560.396
6083	Layanan Legislasi dan Litigasi Sekretariat Jenderal		15.450.000			15.450.000	16.322.078	17.206.691	17.693.075
6084	Pengelolaan Keuangan, BMN, dan Umum Sekretariat Jenderal	178.050.259	178.688.631	15.502.270		372.241.160	393.023.632	415.047.941	426.964.909
6085	Pengelolaan Komunikasi dan Informasi Publik Sekretariat Jenderal		34.893.763	18.224.126		53.117.889	54.128.517	55.185.368	55.998.315
6086	Pengelolaan Organisasi dan SDM Sekretariat Jenderal		20.029.789	970.211		21.000.000	21.991.962	22.997.494	23.641.305
01.03	PELAYANAN UMUM	216.675.223	376.088.305			592.763.528	610.241.280	628.716.173	639.429.095
010.01.WA	Program Dukungan Manajemen	216.675.223	376.088.305			592.763.528	610.241.280	628.716.173	639.429.095
6088	Layanan Legislasi dan Litigasi IPDN		754.361			754.361	792.011	827.133	846.268
6089	Pengelolaan keuangan, BMN, dan Umum IPDN	216.675.223	274.332.377			491.007.600	508.440.925	526.873.531	537.563.090
6090	Pengelolaan Komunikasi dan Informasi Publik IPDN		1.326.267			1.326.267	1.327.199	1.328.188	1.328.699
6091	Pengelolaan Organisasi dan SDM IPDN		11.001.945			11.001.945	11.006.035	11.010.402	11.012.250



**PRESIDEN  
REPUBLIK INDONESIA**

LAMPIRAN III.1

RINCIAN ANGGARAN BELANJA PEMERINTAH PUSAT PADA BAGIAN ANGGARAN KEMENTERIAN NEGARA/LEMBAGA

BAGIAN ANGGARAN : 010

KEMENTERIAN/LEMBAGA : KEMENTERIAN DALAM NEGERI

(dalam ribuan rupiah)

KODE	KEMENTERIAN/LEMBAGA, UNIT ORGANISASI, FUNGSI, SUB FUNGSI, PROGRAM, KEGIATAN	RINCIAN JENIS BELANJA					K P J M		
		BELANJA PEGAWAI	BELANJA BARANG	BELANJA MODAL	BANTUAN SOSIAL	JUMLAH	2024	2025	2026
1	2	3	4	5	6	7	8	9	10
6092	Penyelenggaraan Pendidikan Kepamongprajaan IPDN		88.673.355			88.673.355	88.675.110	88.676.919	88.678.788
010.02	Inspektorat Jenderal	41.180.325	33.822.275	1.000.000		76.002.600	78.274.848	80.615.370	83.026.147
01	PELAYANAN UMUM	41.180.325	33.822.275	1.000.000		76.002.600	78.274.848	80.615.370	83.026.147
01.03	PELAYANAN UMUM	41.180.325	33.822.275	1.000.000		76.002.600	78.274.848	80.615.370	83.026.147
010.02.WA	Program Dukungan Manajemen	41.180.325	33.822.275	1.000.000		76.002.600	78.274.848	80.615.370	83.026.147
6093	Layanan Legislasi dan Litigasi Bidang Pengawasan Internal dan Daerah		600.000			600.000	617.998	636.533	655.630
6094	Pengelolaan keuangan, BMN, dan Umum Bidang Pengawasan Internal dan Daerah	41.180.325	13.917.010	1.000.000		56.097.335	57.780.230	59.513.620	61.299.028
6095	Pengelolaan Komunikasi dan Informasi Publik Bidang Pengawasan Internal dan Daerah		310.000			310.000	313.298	316.695	320.195
6096	Pengelolaan Organisasi dan SDM Bidang Pengawasan Internal dan Daerah		1.985.025			1.985.025	2.044.566	2.105.895	2.169.071
6097	Pembinaan dan Pengembangan Jabatan Fungsional P2UPD		253.986			253.986	261.602	269.444	277.528
6098	Pengelolaan Risiko, Pengendalian, Pengawasan Internal, Daerah, dan Khusus		16.756.254			16.756.254	17.257.154	17.773.183	18.304.695
010.03	Ditjen Politik Dan Pemerintahan Umum	38.150.973	225.528.260	2.300.000		265.979.233	273.903.132	282.064.857	290.471.544
01	PELAYANAN UMUM	38.150.973	225.528.260	2.300.000		265.979.233	273.903.132	282.064.857	290.471.544
01.01	LEMBAGA EKSEKUTIF DAN LEGISLATIF, MASALAH KEUANGAN DAN FISKAL, SERTA URUSAN LUAR NEGERI		197.007.706			197.007.706	202.892.253	208.953.410	215.196.514



PRESIDEN  
REPUBLIK INDONESIA

LAMPIRAN III.1

RINCIAN ANGGARAN BELANJA PEMERINTAH PUSAT PADA BAGIAN ANGGARAN KEMENTERIAN NEGARA/LEMBAGA

BAGIAN ANGGARAN : 010

KEMENTERIAN/LEMBAGA : KEMENTERIAN DALAM NEGERI

(dalam ribuan rupiah)

KODE	KEMENTERIAN/LEMBAGA, UNIT ORGANISASI, FUNGSI, SUB FUNGSI, PROGRAM, KEGIATAN	RINCIAN JENIS BELANJA					K P J M		
		BELANJA PEGAWAI	BELANJA BARANG	BELANJA MODAL	BANTUAN SOSIAL	JUMLAH	2024	2025	2026
1	2	3	4	5	6	7	8	9	10
010.03.CR	Program Pembinaan Politik dan Pemerintahan Umum		197.007.706			197.007.706	202.892.253	208.953.410	215.196.514
1233	Penguatan Ketahanan Ideologi, Ekonomi, Sosial, dan Budaya		21.450.000			21.450.000	22.093.403	22.756.149	23.438.832
1234	Peningkatan Kewaspadaan Nasional		14.850.000			14.850.000	15.295.463	15.754.304	16.226.940
6145	Pembinaan Politik Dalam negeri dan Organisasi Kemasyarakatan		160.707.706			160.707.706	165.503.387	170.442.957	175.530.742
01.03	PELAYANAN UMUM	38.150.973	28.520.554	2.300.000		68.971.527	71.010.879	73.111.447	75.275.030
010.03.WA	Program Dukungan Manajemen	38.150.973	28.520.554	2.300.000		68.971.527	71.010.879	73.111.447	75.275.030
6099	Layanan Legislasi dan Litigasi Bidang Politik dan Pemerintahan Umum		2.000.000			2.000.000	2.059.994	2.121.785	2.185.441
6100	Pengelolaan keuangan, BMN, dan Umum Bidang Politik dan Pemerintahan Umum	38.150.973	21.020.554	2.300.000		61.471.527	63.292.714	65.168.566	67.100.684
6101	Pengelolaan Komunikasi dan Informasi Publik Bidang Politik dan Pemerintahan Umum		4.000.000			4.000.000	4.119.997	4.243.593	4.370.901
6102	Pengelolaan Organisasi dan SDM Bidang Politik dan Pemerintahan Umum		1.500.000			1.500.000	1.538.174	1.577.503	1.618.004
010.04	Ditjen Bina Administrasi Kewilayahan	40.794.303	152.438.572	3.400.000		196.632.875	200.488.549	204.543.928	208.810.306
01	PELAYANAN UMUM	40.794.303	152.438.572	3.400.000		196.632.875	200.488.549	204.543.928	208.810.306
01.03	PELAYANAN UMUM	40.794.303	24.968.715	3.400.000		69.163.018	72.618.507	76.261.715	80.103.491
010.04.WA	Program Dukungan Manajemen	40.794.303	24.968.715	3.400.000		69.163.018	72.618.507	76.261.715	80.103.491
6103	Layanan Legislasi dan Litigasi Bidang Administrasi Wilayah		1.500.418			1.500.418	1.611.421	1.729.764	1.855.932
6104	Pengelolaan keuangan, BMN, dan Umum Bidang Administrasi Wilayah	40.794.303	19.721.047	3.400.000		63.915.350	67.147.428	70.556.518	74.152.863



PRESIDEN  
REPUBLIK INDONESIA

LAMPIRAN III.1

RINCIAN ANGGARAN BELANJA PEMERINTAH PUSAT PADA BAGIAN ANGGARAN KEMENTERIAN NEGARA/LEMBAGA

BAGIAN ANGGARAN : 010

KEMENTERIAN/LEMBAGA : KEMENTERIAN DALAM NEGERI

(dalam ribuan rupiah)

KODE	KEMENTERIAN/LEMBAGA, UNIT ORGANISASI, FUNGSI, SUB FUNGSI, PROGRAM, KEGIATAN	RINCIAN JENIS BELANJA					K P J M		
		BELANJA PEGAWAI	BELANJA BARANG	BELANJA MODAL	BANTUAN SOSIAL	JUMLAH	2024	2025	2026
1	2	3	4	5	6	7	8	9	10
6105	Pengelolaan Komunikasi dan Informasi Publik Bidang Administrasi Wilayah		1.912.000			1.912.000	1.969.356	2.028.431	2.089.283
6106	Pengelolaan Organisasi dan SDM Bidang Administrasi Wilayah		1.835.250			1.835.250	1.890.302	1.947.002	2.005.413
01.06	PEMBANGUNAN DAERAH		112.341.857			112.341.857	112.639.204	112.945.461	113.260.945
010.04.CM	Program Pembinaan Kapasitas Pemerintahan Daerah dan Desa		112.341.857			112.341.857	112.639.204	112.945.461	113.260.945
1237	Pembinaan Penyelenggaraan Hubungan Pusat dan Daerah serta Kerja sama Daerah		100.248.031			100.248.031	100.459.406	100.677.112	100.901.369
6136	Pembinaan Penyelenggaraan Urusan Ketentraman, Ketertiban Umum dan Perlindungan Masyarakat		11.593.826			11.593.826	11.678.211	11.765.129	11.854.672
6137	Pembinaan dan Pengembangan Jabatan Fungsional Trantibumlinmas dan kewilayahan		500.000			500.000	501.587	503.220	504.904
01.90	PELAYANAN UMUM LAINNYA		15.128.000			15.128.000	15.230.838	15.336.752	15.445.870
010.04.CM	Program Pembinaan Kapasitas Pemerintahan Daerah dan Desa		15.128.000			15.128.000	15.230.838	15.336.752	15.445.870
1241	Pembinaan Kawasan, Perkotaan, batas negara, batas wilayah, dan toponimi		15.128.000			15.128.000	15.230.838	15.336.752	15.445.870
010.05	Ditjen Bina Pemerintahan Desa	64.571.803	78.306.523	2.127.109		145.005.435	152.681.865	160.926.537	165.758.040
01	PELAYANAN UMUM	64.571.803	78.306.523	2.127.109		145.005.435	152.681.865	160.926.537	165.758.040
01.03	PELAYANAN UMUM	64.571.803	48.300.298	2.127.109		114.999.210	121.341.283	128.184.975	132.034.241
010.05.WA	Program Dukungan Manajemen	64.571.803	48.300.298	2.127.109		114.999.210	121.341.283	128.184.975	132.034.241



PRESIDEN  
REPUBLIK INDONESIA

LAMPIRAN III.1

RINCIAN ANGGARAN BELANJA PEMERINTAH PUSAT PADA BAGIAN ANGGARAN KEMENTERIAN NEGARA/LEMBAGA

BAGIAN ANGGARAN : 010

KEMENTERIAN/LEMBAGA : KEMENTERIAN DALAM NEGERI

(dalam ribuan rupiah)

KODE	KEMENTERIAN/LEMBAGA, UNIT ORGANISASI, FUNGSI, SUB FUNGSI, PROGRAM, KEGIATAN	RINCIAN JENIS BELANJA					K P J M		
		BELANJA PEGAWAI	BELANJA BARANG	BELANJA MODAL	BANTUAN SOSIAL	JUMLAH	2024	2025	2026
1	2	3	4	5	6	7	8	9	10
6107	Layanan Legislasi dan Litigasi Bidang Pemerintahan Desa		1.700.000			1.700.000	1.779.228	1.862.564	1.918.438
6108	Pengelolaan keuangan, BMN, dan Umum Bidang Pemerintahan Desa	64.571.803	43.975.972	2.127.109		110.674.884	116.791.171	123.396.407	127.102.022
6109	Pengelolaan Komunikasi dan Informasi Publik Bidang Pemerintahan Desa		1.179.592			1.179.592	1.237.638	1.298.825	1.337.787
6110	Pengelolaan Organisasi dan SDM Bidang Pemerintahan Desa		1.444.734			1.444.734	1.533.246	1.627.179	1.675.994
01.06	PEMBANGUNAN DAERAH		30.006.225			30.006.225	31.340.582	32.741.562	33.723.799
010.05 DM	Program Pembinaan Kapasitas Pemerintahan Daerah dan Desa		30.006.225			30.006.225	31.340.582	32.741.562	33.723.799
1244	Penataan sistem pelayanan administrasi desa		9.476.579			9.476.579	11.566.001	12.159.559	12.524.349
1248	Fasilitasi Pengembangan Kapasitas Aparatur/pengurus Kelembagaan Desa		13.228.200			13.228.200	12.799.630	13.346.102	13.746.484
6138	Penataan kelembagaan Desa		6.801.446			6.801.446	6.459.951	6.705.451	6.906.605
6484	Penguatan Kelembagaan Pemerintahan Desa		500.000			500.000	515.000	530.450	546.361
010.06	Ditjen Bina Pembangunan Daerah	44.307.040	126.585.372	740.161		171.632.573	179.911.590	188.646.877	194.028.156
01	PELAYANAN UMUM	44.307.040	126.585.372	740.161		171.632.573	179.911.590	188.646.877	194.028.156
01.03	PELAYANAN UMUM	44.307.040	34.574.074	654.119		79.535.233	84.317.465	89.389.282	92.069.405
010.06.WA	Program Dukungan Manajemen	44.307.040	34.574.074	654.119		79.535.233	84.317.465	89.389.282	92.069.405
6111	Kegiatan Pelaksanaan Tugas Khusus Bidang Pembangunan Daerah		5.760.667			5.760.667	6.079.402	6.416.595	6.609.093
6112	Layanan Legislasi dan Litigasi Bidang Pembangunan Daerah		1.500.000			1.500.000	1.607.956	1.722.995	1.774.683
6113	Pengelolaan keuangan, BMN, dan Umum Bidang Pembangunan Daerah	44.307.040	25.206.633	461.102		69.974.775	74.392.097	78.929.359	81.294.070





**PRESIDEN  
REPUBLIK INDONESIA**

**LAMPIRAN III.1**

**RINCIAN ANGGARAN BELANJA PEMERINTAH PUSAT PADA BAGIAN ANGGARAN KEMENTERIAN NEGARA/LEMBAGA**

BAGIAN ANGGARAN : 010

KEMENTERIAN/LEMBAGA : KEMENTERIAN DALAM NEGERI

(dalam ribuan rupiah)

KODE	KEMENTERIAN/LEMBAGA, UNIT ORGANISASI, FUNGSI, SUB FUNGSI, PROGRAM, KEGIATAN	RINCIAN JENIS BELANJA					K P J M		
		BELANJA PEGAWAI	BELANJA BARANG	BELANJA MODAL	BANTUAN SOSIAL	JUMLAH	2024	2025	2026
1	2	3	4	5	6	7	8	9	10
6114	Pengelolaan Komunikasi dan Informasi Publik Bidang Pembangunan Daerah		1.700.000	193.017		1.893.017	1.819.471	1.881.033	1.939.104
6115	Pengelolaan Organisasi dan SDM Bidang Pembangunan Daerah		406.774			406.774	418.539	439.300	452.455
01.06	PEMBANGUNAN DAERAH		92.011.298	86.042		92.097.340	95.594.125	99.257.595	101.958.751
010.06.CM	Program Pembinaan Kapasitas Pemerintahan Daerah dan Desa		92.011.298	86.042		92.097.340	95.594.125	99.257.595	101.958.751
1254	Fasilitasi Perencanaan, Evaluasi, dan Informasi Pembangunan Daerah		4.800.000			4.800.000	5.129.370	5.479.945	5.644.337
6139	Pembinaan Penyelenggaraan dan Pembangunan Urusan Pemerintahan Daerah		87.211.298	86.042		87.297.340	90.464.755	93.777.650	96.314.414
010.07	Ditjen Otonomi Daerah	43.151.662	54.828.738	1.064.000		99.044.400	102.008.265	105.060.993	108.205.454
01	PELAYANAN UMUM	43.151.662	54.828.738	1.064.000		99.044.400	102.008.265	105.060.993	108.205.454
01.01	LEMBAGA EKSEKUTIF DAN LEGISLATIF, MASALAH KEUANGAN DAN FISKAL, SERTA URUSAN LUAR NEGERI		34.801.618	625.000		35.426.618	36.482.903	37.570.830	38.691.532
010.07.CM	Program Pembinaan Kapasitas Pemerintahan Daerah dan Desa		34.801.618	625.000		35.426.618	36.482.903	37.570.830	38.691.532
1259	Fasilitasi Penataan daerah, otonomi khusus/istimewa		12.166.909			12.166.909	12.531.876	12.907.783	13.295.019
1261	Evaluasi Kinerja dan Peningkatan Kapasitas dalam Penyelenggaraan Pemerintahan Daerah		6.841.709	625.000		7.466.709	7.690.697	7.921.390	8.159.033
3991	Pembinaan Produk Hukum Daerah dan Desa		6.044.000			6.044.000	6.218.887	6.399.001	6.584.565
6140	Pembinaan Unsur Penyelenggara Pemerintahan Daerah		9.749.000			9.749.000	10.041.443	10.342.656	10.652.915



**PRESIDEN  
REPUBLIK INDONESIA**

**LAMPIRAN III.1**

**RINCIAN ANGGARAN BELANJA PEMERINTAH PUSAT PADA BAGIAN ANGGARAN KEMENTERIAN NEGARA/LEMBAGA**

BAGIAN ANGGARAN : 010

KEMENTERIAN/LEMBAGA : KEMENTERIAN DALAM NEGERI

(dalam ribuan rupiah)

KODE	KEMENTERIAN/LEMBAGA, UNIT ORGANISASI, FUNGSI, SUB FUNGSI, PROGRAM, KEGIATAN	RINCIAN JENIS BELANJA					K P J M		
		BELANJA PEGAWAI	BELANJA BARANG	BELANJA MODAL	BANTUAN SOSIAL	JUMLAH	2024	2025	2026
1	2	3	4	5	6	7	8	9	10
01.03	PELAYANAN UMUM	43.151.662	20.027.120	439.000		63.617.782	65.525.362	67.490.163	69.513.922
010.07.WA	Program Dukungan Manajemen	43.151.662	20.027.120	439.000		63.617.782	65.525.362	67.490.163	69.513.922
6116	Layanan Legislasi dan Litigasi Bidang Otonomi Daerah		2.200.000			2.200.000	2.265.999	2.333.972	2.403.990
6117	Pengelolaan keuangan, BMN, dan Umum Bidang Otonomi Daerah	43.151.662	17.159.320	439.000		60.749.982	62.571.529	64.447.726	66.380.213
6118	Pengelolaan Komunikasi dan Informasi Publik Bidang Otonomi Daerah		150.000			150.000	154.500	159.134	163.908
6119	Pengelolaan Organisasi dan SDM Bidang Otonomi Daerah		517.800			517.800	533.334	549.331	565.811
010.08	Ditjen Kependudukan dan Pencatatan Sipil	40.211.787	531.440.886	48.082.463		619.735.136	635.570.474	651.880.886	668.680.684
01	PELAYANAN UMUM	40.211.787	531.440.886	48.082.463		619.735.136	635.570.474	651.880.886	668.680.684
01.03	PELAYANAN UMUM	40.211.787	531.440.886	48.082.463		619.735.136	635.570.474	651.880.886	668.680.684
010.08.CP	Program Tata Kelola Kependudukan		478.798.522	44.716.935		523.515.457	537.141.212	551.175.754	565.631.394
1268	Pengelolaan, Pemanfaatan Data dan Informasi Kependudukan		353.612.980	44.075.632		397.688.612	407.576.528	417.761.093	428.251.221
1269	Pembinaan Administrasi Kependudukan		108.957.190			108.957.190	112.225.894	115.592.663	119.060.442
1271	Pembinaan Aparatur Kependudukan Dan Pencatatan Sipil		16.228.352	641.303		16.869.655	17.338.790	17.821.998	18.319.731
010.08.WA	Program Dukungan Manajemen	40.211.787	52.642.364	3.365.528		96.219.679	98.429.262	100.705.132	103.049.290
6120	Layanan Legislasi dan Litigasi Bidang Kependudukan dan Pencatatan Sipil		1.658.083			1.658.083	1.717.903	1.779.515	1.842.976
6121	Pengelolaan keuangan, BMN, dan Umum Bidang Kependudukan dan Pencatatan Sipil	40.211.787	36.225.855	3.265.528		79.703.170	81.796.725	83.953.087	86.174.151



**PRESIDEN  
REPUBLIK INDONESIA**

LAMPIRAN III.1

RINCIAN ANGGARAN BELANJA PEMERINTAH PUSAT PADA BAGIAN ANGGARAN KEMENTERIAN NEGARA/LEMBAGA

BAGIAN ANGGARAN  
KEMENTERIAN/LEMBAGA

: 010  
: KEMENTERIAN DALAM NEGERI

(dalam ribuan rupiah)

KODE	KEMENTERIAN/LEMBAGA, UNIT ORGANISASI, FUNGSI, SUB FUNGSI, PROGRAM, KEGIATAN	RINCIAN JENIS BELANJA					K P J M		
		BELANJA PEGAWAI	BELANJA BARANG	BELANJA MODAL	BANTUAN SOSIAL	JUMLAH	2024	2025	2026
1	2	3	4	5	6	7	8	9	10
6122	Pengelolaan Komunikasi dan Informasi Publik Bidang Kependudukan dan Pencatatan Sipil		1.700.000	100.000		1.800.000	1.856.208	1.914.104	1.973.737
6123	Pengelolaan Organisasi dan SDM Bidang Kependudukan dan Pencatatan Sipil		13.058.426			13.058.426	13.058.426	13.058.426	13.058.426
010.09	Ditjen Bina Keuangan Daerah	40.542.076	36.661.266	500.000		77.703.342	82.487.461	87.376.410	90.486.608
01	PELAYANAN UMUM	40.542.076	36.661.266	500.000		77.703.342	82.487.461	87.376.410	90.486.608
01.01	LEMBAGA EKSEKUTIF DAN LEGISLATIF, MASALAH KEUANGAN DAN FISKAL, SERTA URUSAN LUAR NEGERI		19.611.926			19.611.926	21.142.290	22.586.804	23.768.947
010.09.CM	Program Pembinaan Kapasitas Pemerintahan Daerah dan Desa		19.611.926			19.611.926	21.142.290	22.586.804	23.768.947
1276	Pembinaan Dan Fasilitasi Dana Perimbangan Dan Pinjaman Daerah		3.075.000			3.075.000	3.849.990	4.499.978	5.150.006
6141	Pembinaan Pengelolaan Keuangan, Badan Usaha/Layanan, dan Barang Milik Daerah		16.536.926			16.536.926	17.292.300	18.086.826	18.618.941
01.03	PELAYANAN UMUM	40.542.076	17.049.340	500.000		58.091.416	61.345.171	64.789.606	66.717.661
010.09.WA	Program Dukungan Manajemen	40.542.076	17.049.340	500.000		58.091.416	61.345.171	64.789.606	66.717.661
6124	Layanan Legislasi dan Litigasi Bidang Keuangan Daerah		900.000			900.000	935.737	973.723	992.476
6125	Pengelolaan keuangan, BMN, dan Umum Bidang Keuangan Daerah	40.542.076	14.501.340	500.000		55.543.416	58.672.433	61.984.530	63.843.108
6126	Pengelolaan Komunikasi dan Informasi Publik Bidang Keuangan Daerah		728.000			728.000	761.093	796.184	814.839
6127	Pengelolaan Organisasi dan SDM Bidang Keuangan Daerah		920.000			920.000	975.908	1.035.169	1.067.238



PRESIDEN  
REPUBLIK INDONESIA

LAMPIRAN III.1

RINCIAN ANGGARAN BELANJA PEMERINTAH PUSAT PADA BAGIAN ANGGARAN KEMENTERIAN NEGARA/LEMBAGA

BAGIAN ANGGARAN : 010

KEMENTERIAN/LEMBAGA : KEMENTERIAN DALAM NEGERI

(dalam ribuan rupiah)

KODE	KEMENTERIAN/LEMBAGA, UNIT ORGANISASI, FUNGSI, SUB FUNGSI, PROGRAM, KEGIATAN	RINCIAN JENIS BELANJA					K P J M		
		BELANJA PEGAWAI	BELANJA BARANG	BELANJA MODAL	BANTUAN SOSIAL	JUMLAH	2024	2025	2026
1	2	3	4	5	6	7	8	9	10
010.11	Badan Penelitian dan Pengembangan	25.082.311	28.652.280	1.121.001		54.855.592	56.483.201	58.159.584	59.886.354
01	PELAYANAN UMUM	25.082.311	28.652.280	1.121.001		54.855.592	56.483.201	58.159.584	59.886.354
01.03	PELAYANAN UMUM	25.082.311	20.720.066	872.001		46.674.378	48.074.572	49.516.741	51.002.229
010.11.WA	Program Dukungan Manajemen	25.082.311	20.720.066	872.001		46.674.378	48.074.572	49.516.741	51.002.229
6128	Layanan Legislasi dan Litigasi Bidang Penelitian dan Pengembangan		115.000			115.000	118.448	121.999	125.659
6129	Pengelolaan keuangan, BMN, dan Umum Bidang Penelitian dan Pengembangan	25.082.311	19.628.166	828.901		45.539.378	46.905.527	48.312.641	49.762.011
6130	Pengelolaan Komunikasi dan Informasi Publik Bidang Penelitian dan Pengembangan		20.000			20.000	20.600	21.215	21.852
6131	Pengelolaan Organisasi dan SDM Bidang Penelitian dan Pengembangan		956.900	43.100		1.000.000	1.029.997	1.060.886	1.092.707
01.06	PEMBANGUNAN DAERAH		7.932.214	249.000		8.181.214	8.408.629	8.642.843	8.884.125
010.11.CM	Program Pembinaan Kapasitas Pemerintahan Daerah dan Desa		7.932.214	249.000		8.181.214	8.408.629	8.642.843	8.884.125
1283	Pembinaan inovasi daerah		3.349.288	99.000		3.448.288	3.551.727	3.658.263	3.768.004
6142	Penelitian dan Pengembangan Bidang Pemerintahan Dalam Negeri		4.450.000	150.000		4.600.000	4.719.990	4.843.560	4.970.870
6143	Pembinaan Penelitian dan Pengembangan Pemerintah Daerah		132.926			132.926	136.912	141.020	145.251
010.12	Badan Pengembangan Sumber Daya Manusia	80.432.427	112.398.800	1.208.000		194.039.227	202.842.796	212.161.051	222.024.596
01	PELAYANAN UMUM	80.432.427	112.398.800	1.208.000		194.039.227	202.842.796	212.161.051	222.024.596
01.03	PELAYANAN UMUM	80.432.427	70.409.436	1.208.000		152.049.863	158.935.283	166.220.374	173.928.790



PRESIDEN  
REPUBLIK INDONESIA

LAMPIRAN III.1

RINCIAN ANGGARAN BELANJA PEMERINTAH PUSAT PADA BAGIAN ANGGARAN KEMENTERIAN NEGARA/LEMBAGA

BAGIAN ANGGARAN : 010  
KEMENTERIAN/LEMBAGA : KEMENTERIAN DALAM NEGERI

(dalam ribuan rupiah)

KODE	KEMENTERIAN/LEMBAGA, UNIT ORGANISASI, FUNGSI, SUB FUNGSI, PROGRAM, KEGIATAN	RINCIAN JENIS BELANJA					K P J M		
		BELANJA PEGAWAI	BELANJA BARANG	BELANJA MODAL	BANTUAN SOSIAL	JUMLAH	2024	2025	2026
1	2	3	4	5	6	7	8	9	10
010.12.CM	Program Pembinaan Kapasitas Pemerintahan Daerah dan Desa		2.697.577			2.697.577	2.808.412	2.925.311	3.048.607
1285	Pengembangan dan Pelaksanaan Standarisasi dan Sertifikasi		2.697.577			2.697.577	2.808.412	2.925.311	3.048.607
010.12.WA	Program Dukungan Manajemen	80.432.427	67.711.859	1.208.000		149.352.286	156.126.871	163.295.063	170.880.183
6132	Layanan Legislasi dan Litigasi Bidang Pengembangan Sumber Daya Manusia		200.000			200.000	215.266	231.556	248.937
6133	Pengelolaan keuangan, BMN, dan Umum Bidang Pengembangan Sumber Daya Manusia	80.432.427	65.044.202	1.208.000		146.684.629	153.321.719	160.344.304	167.775.203
6134	Pengelolaan Komunikasi dan Informasi Publik Bidang Pengembangan Sumber Daya Manusia		950.000			950.000	1.003.210	1.059.523	1.119.131
6135	Pengelolaan Organisasi dan SDM Bidang Pengembangan Sumber Daya Manusia		1.517.657			1.517.657	1.586.676	1.659.680	1.736.912
01.06	PEMBANGUNAN DAERAH		41.989.364			41.989.364	43.907.513	45.940.677	48.095.806
010.12.CM	Program Pembinaan Kapasitas Pemerintahan Daerah dan Desa		41.989.364			41.989.364	43.907.513	45.940.677	48.095.806
6144	Pengembangan Kompetensi Aparatur Pemerintahan Dalam Negeri		41.989.364			41.989.364	43.907.513	45.940.677	48.095.806
JUMLAH RM						2.881.225.254			
JUMLAH PLN						50.698.646			
JUMLAH RMP						0			
JUMLAH PNB						40.840.894			



**PRESIDEN  
REPUBLIK INDONESIA**

**LAMPIRAN III.1**

**RINCIAN ANGGARAN BELANJA PEMERINTAH PUSAT PADA BAGIAN ANGGARAN KEMENTERIAN NEGARA/LEMBAGA**

BAGIAN ANGGARAN : 010

KEMENTERIAN/LEMBAGA : KEMENTERIAN DALAM NEGERI

(dalam ribuan rupiah)

KODE	KEMENTERIAN/LEMBAGA, UNIT ORGANISASI, FUNGSI, SUB FUNGSI, PROGRAM, KEGIATAN	RINCIAN JENIS BELANJA					K P J M		
		BELANJA PEGAWAI	BELANJA BARANG	BELANJA MODAL	BANTUAN SOSIAL	JUMLAH	2024	2025	2026
1	2	3	4	5	6	7	8	9	10
JUMLAH HLN						8.538.196			



**PRESIDEN  
REPUBLIK INDONESIA**

LAMPIRAN III.1

RINCIAN ANGGARAN BELANJA PEMERINTAH PUSAT PADA BAGIAN ANGGARAN KEMENTERIAN NEGARA/LEMBAGA

BAGIAN ANGGARAN : 011

: 011

KEMENTERIAN/LEMBAGA

: KEMENTERIAN LUAR NEGERI

(dalam ribuan rupiah)

KODE	KEMENTERIAN/LEMBAGA, UNIT ORGANISASI, FUNGSI, SUB FUNGSI, PROGRAM, KEGIATAN	RINCIAN JENIS BELANJA					K P J M		
		BELANJA PEGAWAI	BELANJA BARANG	BELANJA MODAL	BANTUAN SOSIAL	JUMLAH	2024	2025	2026
1	2	3	4	5	6	7	8	9	10
011	KEMENTERIAN LUAR NEGERI	3.597.526.095	3.854.750.548	1.236.767.861		8.689.044.504	8.935.041.947	9.186.649.221	9.445.056.673
011.01	Sekretariat Jenderal	3.597.526.095	2.565.646.205	1.233.741.003		7.396.913.303	7.603.222.877	7.815.725.616	8.034.604.234
01	PELAYANAN UMUM	3.597.526.095	2.565.646.205	1.233.741.003		7.396.913.303	7.603.222.877	7.815.725.616	8.034.604.234
01.01	LEMBAGA EKSEKUTIF DAN LEGISLATIF, MASALAH KEUANGAN DAN FISKAL, SERTA URUSAN LUAR NEGERI	3.597.526.095	2.390.173.568	1.233.741.003		7.221.440.666	7.423.348.360	7.631.316.385	7.845.524.180
011.01.AA	Program Diplomasi dan Kerja sama Internasional		314.110.818			314.110.818	322.453.110	331.047.691	339.900.700
5640	Penyelenggaraan Diplomasi dan Kerjasama Internasional di Perwakilan RI		314.110.818			314.110.818	322.453.110	331.047.691	339.900.700
011.01.WA	Program Dukungan Manajemen	3.597.526.095	2.076.062.750	1.233.741.003		6.907.329.848	7.100.895.250	7.300.268.694	7.505.623.480
6015	Pengelolaan Organisasi		43.909.218			43.909.218	45.155.460	46.439.106	47.761.275
6016	Pengelolaan SDM		222.060.519	44.333		222.104.852	228.625.871	235.388.213	242.353.444
6017	Pengelolaan Sistem Informasi dan Teknologi		65.774.022	12.304.883		78.078.905	79.093.164	80.137.854	81.213.905
6019	Legislasi dan Litigasi		2.728.445			2.728.445	2.810.293	2.894.594	2.981.430
6023	Pengelolaan Keuangan, BMN dan Umum	3.597.526.095	1.741.590.546	1.221.391.787		6.560.508.428	6.745.210.462	6.935.408.927	7.131.313.426
01.03	PELAYANAN UMUM		175.472.637			175.472.637	179.874.517	184.409.231	189.080.054
011.01.AL	Program Pelindungan WNI di Luar Negeri serta Pelayanan Publik		175.472.637			175.472.637	179.874.517	184.409.231	189.080.054
4439	Pelayanan dan Pelindungan WNI Perwakilan RI		175.472.637			175.472.637	179.874.517	184.409.231	189.080.054
011.02	Ditjen Asia Pasifik dan Afrika		22.004.638	250.000		22.254.638	22.834.697	23.432.169	24.047.630



**PRESIDEN  
REPUBLIK INDONESIA**

**LAMPIRAN III.1**

**RINCIAN ANGGARAN BELANJA PEMERINTAH PUSAT PADA BAGIAN ANGGARAN KEMENTERIAN NEGARA/LEMBAGA**

BAGIAN ANGGARAN : 011

KEMENTERIAN/LEMBAGA : KEMENTERIAN LUAR NEGERI

(dalam ribuan rupiah)

KODE	KEMENTERIAN/LEMBAGA, UNIT ORGANISASI, FUNGSI, SUB FUNGSI, PROGRAM, KEGIATAN	RINCIAN JENIS BELANJA					K P J M		
		BELANJA PEGAWAI	BELANJA BARANG	BELANJA MODAL	BANTUAN SOSIAL	JUMLAH	2024	2025	2026
1	2	3	4	5	6	7	8	9	10
01	PELAYANAN UMUM		22.004.638	250.000		22.254.638	22.834.697	23.432.169	24.047.630
01.01	LEMBAGA EKSEKUTIF DAN LEGISLATIF, MASALAH KEUANGAN DAN FISKAL, SERTA URUSAN LUAR NEGERI		22.004.638	250.000		22.254.638	22.834.697	23.432.169	24.047.630
011.02.AA	Program Diplomasi dan Kerja sama Internasional		18.004.533			18.004.533	18.457.091	18.923.245	19.403.440
6024	Pemantapan Diplomasi dan Kerja Sama Internasional di Kawasan Asia Pasifik dan Afrika		18.004.533			18.004.533	18.457.091	18.923.245	19.403.440
011.02.WA	Program Dukungan Manajemen		4.000.105	250.000		4.250.105	4.377.606	4.508.924	4.644.190
1312	Pengelolaan Keuangan, BMN, Umum dan Organisasi Ditjen Asia Pasifik dan Afrika		4.000.105	250.000		4.250.105	4.377.606	4.508.924	4.644.190
011.03	Ditjen Amerika dan Eropa		18.768.545			18.768.545	19.221.180	19.687.414	20.167.688
01	PELAYANAN UMUM		18.768.545			18.768.545	19.221.180	19.687.414	20.167.688
01.01	LEMBAGA EKSEKUTIF DAN LEGISLATIF, MASALAH KEUANGAN DAN FISKAL, SERTA URUSAN LUAR NEGERI		18.768.545			18.768.545	19.221.180	19.687.414	20.167.688
011.03.AA	Program Diplomasi dan Kerja sama Internasional		14.717.226			14.717.226	15.140.011	15.575.498	16.024.096
6025	Pemantapan Diplomasi dan Kerja Sama Internasional di Kawasan Amerika dan Eropa		14.717.226			14.717.226	15.140.011	15.575.498	16.024.096
011.03.WA	Program Dukungan Manajemen		4.051.319			4.051.319	4.081.169	4.111.916	4.143.592
1318	Pengelolaan Keuangan, BMN, Umum dan Organisasi Ditjen Amerika dan Eropa		4.051.319			4.051.319	4.081.169	4.111.916	4.143.592





**PRESIDEN  
REPUBLIK INDONESIA**

**LAMPIRAN III.1**

**RINCIAN ANGGARAN BELANJA PEMERINTAH PUSAT PADA BAGIAN ANGGARAN KEMENTERIAN NEGARA/LEMBAGA**

BAGIAN ANGGARAN : 011  
KEMENTERIAN/LEMBAGA : KEMENTERIAN LUAR NEGERI

(dalam ribuan rupiah)

KODE	KEMENTERIAN/LEMBAGA, UNIT ORGANISASI, FUNGSI, SUB FUNGSI, PROGRAM, KEGIATAN	RINCIAN JENIS BELANJA					K P J M		
		BELANJA PEGAWAI	BELANJA BARANG	BELANJA MODAL	BANTUAN SOSIAL	JUMLAH	2024	2025	2026
1	2	3	4	5	6	7	8	9	10
011.04	Ditjen Kerja Sama Asean		67.481.842	202.500		67.684.342	69.681.423	71.738.437	73.857.206
01	PELAYANAN UMUM		67.481.842	202.500		67.684.342	69.681.423	71.738.437	73.857.206
01.01	LEMBAGA EKSEKUTIF DAN LEGISLATIF, MASALAH KEUANGAN DAN FISKAL, SERTA URUSAN LUAR NEGERI		67.481.842	202.500		67.684.342	69.681.423	71.738.437	73.857.206
011.04.AK	Program Peran dan Kepemimpinan Indonesia di bidang Kerja sama Multilateral		62.136.643			62.136.643	63.979.551	65.877.764	67.832.956
6020	Peningkatan Peran dan Kepemimpinan Indonesia dalam Kerja Sama ASEAN		62.136.643			62.136.643	63.979.551	65.877.764	67.832.956
011.04.WA	Program Dukungan Manajemen		5.345.199	202.500		5.547.699	5.701.872	5.860.673	6.024.250
1323	Pengelolaan Keuangan, BMN, Umum dan Organisasi Ditjen Kerja Sama ASEAN		5.345.199	202.500		5.547.699	5.701.872	5.860.673	6.024.250
011.05	Ditjen Kerjasama Multilateral		1.038.117.500			1.038.117.500	1.069.088.888	1.100.989.484	1.133.847.113
01	PELAYANAN UMUM		1.038.117.500			1.038.117.500	1.069.088.888	1.100.989.484	1.133.847.113
01.01	LEMBAGA EKSEKUTIF DAN LEGISLATIF, MASALAH KEUANGAN DAN FISKAL, SERTA URUSAN LUAR NEGERI		1.038.117.500			1.038.117.500	1.069.088.888	1.100.989.484	1.133.847.113
011.05.AK	Program Peran dan Kepemimpinan Indonesia di bidang Kerja sama Multilateral		1.032.148.871			1.032.148.871	1.062.942.129	1.094.659.248	1.127.327.883
6021	Peningkatan Peran dan Kepemimpinan Indonesia dalam Kerja Sama Multilateral		1.032.148.871			1.032.148.871	1.062.942.129	1.094.659.248	1.127.327.883



**PRESIDEN  
REPUBLIK INDONESIA**

LAMPIRAN III.1

RINCIAN ANGGARAN BELANJA PEMERINTAH PUSAT PADA BAGIAN ANGGARAN KEMENTERIAN NEGARA/LEMBAGA

BAGIAN ANGGARAN : 011  
KEMENTERIAN/LEMBAGA : KEMENTERIAN LUAR NEGERI

(dalam ribuan rupiah)

KODE	KEMENTERIAN/LEMBAGA, UNIT ORGANISASI, FUNGSI, S/IB FUNGSI, PROGRAM, KEGIATAN	RINCIAN JENIS BELANJA					K P J M		
		BELANJA PEGAWAI	BELANJA BARANG	BELANJA MODAL	BANTUAN SOSIAL	JUMLAH	2024	2025	2026
1	2	3	4	5	6	7	8	9	10
011.05.WA	Program Dukungan Manajemen		5.968.629			5.968.629	6.146.759	6.330.236	6.519.230
1329	Pengelolaan Keuangan, BMN, Umum dan Organisasi Ditjen Kerja Sama Multilateral		5.968.629			5.968.629	6.146.759	6.330.236	6.519.230
011.06	Ditjen Informasi dan Diplomasi Publik		29.046.360			29.046.360	30.646.360	31.846.360	32.646.360
01	PELAYANAN UMUM		29.046.360			29.046.360	30.646.360	31.846.360	32.646.360
01.01	LEMBAGA EKSEKUTIF DAN LEGISLATIF, MASALAH KEUANGAN DAN FISKAL, SERTA URUSAN LUAR NEGERI		29.046.360			29.046.360	30.646.360	31.846.360	32.646.360
011.06.AA	Program Diplomasi dan Kerja sama Internasional		22.423.614			22.423.614	23.323.614	23.823.614	24.323.614
6026	Peningkatan Citra Positif Indonesia di Dunia Internasional		22.423.614			22.423.614	23.323.614	23.823.614	24.323.614
011.06.WA	Program Dukungan Manajemen		6.622.746			6.622.746	7.322.746	8.022.746	8.322.746
1334	Pengelolaan Keuangan, BMN, Umum dan Organisasi Ditjen Informasi dan Diplomasi Publik		6.622.746			6.622.746	7.322.746	8.022.746	8.322.746
011.07	Ditjen Hukum dan Perjanjian Internasional		13.271.976	125.000		13.396.976	15.361.620	16.059.103	16.464.391
01	PELAYANAN UMUM		13.271.976	125.000		13.396.976	15.361.620	16.059.103	16.464.391
01.01	LEMBAGA EKSEKUTIF DAN LEGISLATIF, MASALAH KEUANGAN DAN FISKAL, SERTA URUSAN LUAR NEGERI		13.271.976	125.000		13.396.976	15.361.620	16.059.103	16.464.391
011.07.AM	Program Penegakan Kedaulatan serta Hukum dan Perjanjian Internasional		9.255.566			9.255.566	11.004.131	11.472.140	11.761.297
6030	Optimalisasi Diplomasi Hukum dan Perjanjian Internasional		9.255.566			9.255.566	11.004.131	11.472.140	11.761.297



**PRESIDEN  
REPUBLIK INDONESIA**

**LAMPIRAN III.1**

**RINCIAN ANGGARAN BELANJA PEMERINTAH PUSAT PADA BAGIAN ANGGARAN KEMENTERIAN NEGARA/LEMBAGA**

BAGIAN ANGGARAN : 011  
KEMENTERIAN/LEMBAGA : KEMENTERIAN LUAR NEGERI

(dalam ribuan rupiah)

KODE	KEMENTERIAN/LEMBAGA, UNIT ORGANISASI, FUNGSI, SUB FUNGSI, PROGRAM, KEGIATAN	RINCIAN JENIS BELANJA					K P J M		
		BELANJA PEGAWAI	BELANJA BARANG	BELANJA MODAL	BANTUAN SOSIAL	JUMLAH	2024	2025	2026
1	2	3	4	5	6	7	8	9	10
011.07.WA	Program Dukungan Manajemen		4.016.410	125.000		4.141.410	4.357.489	4.586.963	4.703.094
1338	Pengelolaan Keuangan, BMN, Umum dan Organisasi Ditjen Hukum dan Perjanjian Internasional		4.016.410	125.000		4.141.410	4.357.489	4.586.963	4.703.094
011.08	Ditjen Protokol dan Konsuler		78.931.861	2.449.358		81.381.219	82.964.670	84.595.636	86.275.571
01	PELAYANAN UMUM		78.931.861	2.449.358		81.381.219	82.964.670	84.595.636	86.275.571
01.01	LEMBAGA EKSEKUTIF DAN LEGISLATIF, MASALAH KEUANGAN DAN FISKAL, SERTA URUSAN LUAR NEGERI		78.931.861	2.449.358		81.381.219	82.964.670	84.595.636	86.275.571
011.08.AL	Program Pelindungan WNI di Luar Negeri serta Pelayanan Publik		70.946.540	2.449.358		73.395.898	74.979.349	76.610.315	78.290.250
6028	Pelayanan dan Pelindungan WNI Pusat		64.246.540	2.449.358		66.695.898	68.086.622	69.519.075	70.994.522
6029	Pelayanan Keprotokolan dan Fasilitas Diplomatik		6.700.000			6.700.000	6.892.727	7.091.240	7.295.728
011.08.WA	Program Dukungan Manajemen		7.985.321			7.985.321	7.985.321	7.985.321	7.985.321
1343	Pengelolaan Keuangan, BMN, Umum dan Organisasi Ditjen Protokol dan Konsuler		7.985.321			7.985.321	7.985.321	7.985.321	7.985.321
011.09	Inspektorat Jenderal		10.402.422			10.402.422	10.694.248	10.994.835	11.304.462
01	PELAYANAN UMUM		10.402.422			10.402.422	10.694.248	10.994.835	11.304.462
01.01	LEMBAGA EKSEKUTIF DAN LEGISLATIF, MASALAH KEUANGAN DAN FISKAL, SERTA URUSAN LUAR NEGERI		10.402.422			10.402.422	10.694.248	10.994.835	11.304.462
011.09.WA	Program Dukungan Manajemen		10.402.422			10.402.422	10.694.248	10.994.835	11.304.462



**PRESIDEN  
REPUBLIK INDONESIA**

LAMPIRAN III.1

RINCIAN ANGGARAN BELANJA PEMERINTAH PUSAT PADA BAGIAN ANGGARAN KEMENTERIAN NEGARA/LEMBAGA

BAGIAN ANGGARAN : 011

KEMENTERIAN/LEMBAGA

: KEMENTERIAN LUAR NEGERI

(dalam ribuan rupiah)

KODE	KEMENTERIAN/LEMBAGA, UNIT ORGANISASI, FUNGSI SUB FUNGSI, PROGRAM, KEGIATAN	RINCIAN JENIS BELANJA					K P J M		
		BELANJA PEGAWAI	BELANJA BARANG	BELANJA MODAL	BANTUAN SOSIAL	JUMLAH	2024	2025	2026
1	2	3	4	5	6	7	8	9	10
1348	Pengelolaan Keuangan, BMN, Umum dan Organisasi Inspektorat Jenderal		3.846.622			3.846.622	3.952.455	4.061.459	4.173.748
6022	Pengelolaan Resiko, Pengendalian dan Pengawasan Internal		6.555.800			6.555.800	6.741.793	6.933.376	7.130.714
011.11	Badan Strategi Kebijakan Luar Negeri		11.079.199			11.079.199	11.325.984	11.580.167	11.842.018
01	PELAYANAN UMUM		11.079.199			11.079.199	11.325.984	11.580.167	11.842.018
01.0	LEMBAGA EKSEKUTIF DAN LEGISLATIF, MASALAH KEUANGAN DAN FISKAL, SERTA URUSAN LUAR NEGERI		11.079.199			11.079.199	11.325.984	11.580.167	11.842.018
011.11.AA	Program Diplomasi dan Kerja sama Internasional		8.130.879			8.130.879	8.295.378	8.464.813	8.639.359
6027	Perumusan Rekomendasi Strategi Kebijakan Luar Negeri		8.130.879			8.130.879	8.295.378	8.464.813	8.639.359
011.11.WA	Program Dukungan Manajemen		2.948.320			2.948.320	3.030.606	3.115.354	3.202.659
1352	Pengelolaan Keuangan, BMN, Umum dan Organisasi Badan Strategi Kebijakan Luar Negeri		2.948.320			2.948.320	3.030.606	3.115.354	3.202.659
JUMLAH RM						8.500.014.304			
JUMLAH PNBP						189.030.200			



PRESIDEN  
REPUBLIK INDONESIA

LAMPIRAN III.1

RINCIAN ANGGARAN BELANJA PEMERINTAH PUSAT PADA BAGIAN ANGGARAN KEMENTERIAN NEGARA/LEMBAGA

BAGIAN ANGGARAN : 012

KEMENTERIAN/LEMBAGA : KEMENTERIAN PERTAHANAN

(dalam ribuan rupiah)

KODE	KEMENTERIAN/LEMBAGA, UNIT ORGANISASI, FUNGSI, SUB FUNGSI, PROGRAM, KEGIATAN	RINCIAN JENIS BELANJA					K P J M		
		BELANJA PEGAWAI	BELANJA BARANG	BELANJA MODAL	BANTUAN SOSIAL	JUMLAH	2024	2025	2026
1	2	3	4	5	6	7	8	9	10
012	KEMENTERIAN PERTAHANAN	54.162.423.011	46.040.440.738	34.123.798.303		134.326.662.052	137.394.625.307	140.554.626.055	143.809.436.494
012.01	Kementerian Pertahanan	773.277.556	4.300.025.333	18.462.562.126		23.535.865.015	23.682.146.095	23.832.816.143	23.988.006.414
02	PERTAHANAN	708.320.623	4.105.984.509	18.462.562.126		23.276.867.258	23.418.562.454	23.564.509.031	23.714.834.142
02.01	PERTAHANAN NEGARA	708.320.623	4.105.984.509	18.462.562.126		23.276.867.258	23.418.562.454	23.564.509.031	23.714.834.142
012.01.AD	Program Kebijakan dan Regulasi Pertahanan		24.689.986			24.689.986	24.689.986	24.689.986	24.689.986
1389	Perumusan Kebijakan dan Regulasi Pertahanan Negara		24.689.986			24.689.986	24.689.986	24.689.986	24.689.986
012.01.AF	Program Modernisasi Alutsista, Non Alutsista, dan Sarpras Pertahanan		2.113.115.564	18.385.866.771		20.498.982.335	20.580.951.928	20.665.380.608	20.752.342.147
6559	Pengadaan/Harwat Alutsista Strategis		2.113.115.564	18.385.866.771		20.498.982.335	20.580.951.928	20.665.380.608	20.752.342.147
012.01.AJ	Program Pembinaan Sumber Daya Pertahanan		121.549.408	953.365		122.502.773	122.785.410	123.076.526	123.376.383
6554	Pembinaan Potensi dan Kekuatan Sumber Daya Pertahanan		121.549.408	953.365		122.502.773	122.785.410	123.076.526	123.376.383
012.01.KA	Program Riset, Industri, dan Pendidikan Tinggi Pertahanan		500.000.000			500.000.000	500.000.000	500.000.000	500.000.000
1406	Pembinaan dan Pengembangan Industri Pertahanan		500.000.000			500.000.000	500.000.000	500.000.000	500.000.000
012.01.WA	Program Dukungan Manajemen	708.320.623	1.346.629.551	75.741.990		2.130.692.164	2.190.135.130	2.251.361.911	2.314.425.626
1354	Pengelolaan Sistem Informasi dan Teknologi Kemhan	18.829.757	6.305.960			25.135.717	25.861.506	26.609.082	27.379.095
1358	Penyelenggaraan Pelayanan Kesehatan	90.263.877	75.450.346			165.714.223	168.995.741	172.375.730	175.857.120
1361	Pengelolaan Organisasi dan SDM Kemhan	22.554.276	16.796.447			39.350.723	40.488.973	41.661.414	42.869.032
1365	Pengelolaan Komunikasi dan Informasi Publik Kemhan	10.477.950	2.671.337			13.149.287	13.543.129	13.948.805	14.366.659



PRESIDEN  
REPUBLIK INDONESIA

LAMPIRAN III.1

RINCIAN ANGGARAN BELANJA PEMERINTAH PUSAT PADA BAGIAN ANGGARAN KEMENTERIAN NEGARA/LEMBAGA

BAGIAN ANGGARAN

: 012

KEMENTERIAN/LEMBAGA

: KEMENTERIAN PERTAHANAN

(dalam ribuan rupiah)

KODE	KEMENTERIAN/LEMBAGA, UNIT ORGANISASI, FUNGSI, SUB FUNGSI, PROGRAM, KEGIATAN	RINCIAN JENIS BELANJA					K P J M		
		BELANJA PEGAWAI	BELANJA BARANG	BELANJA MODAL	BANTUAN SOSIAL	JUMLAH	2024	2025	2026
1	2	3	4	5	6	7	8	9	10
6548	Pengelolaan Keuangan, BMN, dan Umum Kemhan	551.010.361	1.226.254.815	75.741.990		1.853.007.166	1.905.802.582	1.960.182.235	2.016.193.332
6549	Legislasi dan Litigasi Kemhan	15.184.402	4.291.781			19.476.183	20.296.001	21.140.448	22.010.238
6551	Pendidikan dan Pelatihan		14.858.865			14.858.865	15.147.198	15.444.197	15.750.150
10	PENDIDIKAN	64.956.933	194.040.824			258.997.757	263.583.641	268.307.112	273.172.272
10.06	PENDIDIKAN TINGGI	64.956.933	194.040.824			258.997.757	263.583.641	268.307.112	273.172.272
012.01.KA	Program Riset, Industri, dan Pendidikan Tinggi Pertahanan		32.488.369			32.488.369	32.488.369	32.488.369	32.488.369
1386	Penyelenggaraan Pendidikan Tinggi Pertahanan		32.488.369			32.488.369	32.488.369	32.488.369	32.488.369
012.01.WA	Program Dukungan Manajemen	64.956.933	161.552.455			226.509.388	231.095.272	235.818.743	240.683.903
6658	Pengelolaan Keuangan, BMN, dan Umum Universitas Pertahanan	64.956.933	161.552.455			226.509.388	231.095.272	235.818.743	240.683.903
012.21	Markas Besar TNI	2.651.873.873	7.221.755.873	2.214.398.433		12.088.028.179	12.243.001.027	12.402.623.683	12.567.035.327
02	PERTAHANAN	2.651.873.873	7.221.755.873	2.214.398.433		12.088.028.179	12.243.001.027	12.402.623.683	12.567.035.327
02.01	PERTAHANAN NEGARA	2.651.873.873	7.221.755.873	2.214.398.433		12.088.028.179	12.243.001.027	12.402.623.683	12.567.035.327
012.21.AB	Program Pelaksanaan Tugas TNI		3.433.219.093	13.810.056		3.447.029.149	3.449.076.813	3.451.185.911	3.453.358.281
6537	Penggunaan Kekuatan		3.433.219.093	13.810.056		3.447.029.149	3.449.076.813	3.451.185.911	3.453.358.281
012.21.AC	Program Profesionalisme dan Kesejahteraan Prajurit		298.105.927	746.822.867		1.044.928.794	1.071.416.677	1.098.699.249	1.126.800.353
6538	Penyelenggaraan Pendidikan Integratif		243.035.993	533.026.327		776.062.320	796.240.549	817.024.162	838.431.335
6539	Penyelenggaraan Latihan Integratif		47.429.647			47.429.647	48.688.008	49.984.126	51.319.131



**PRESIDEN  
REPUBLIK INDONESIA**

**LAMPIRAN III.1**

**RINCIAN ANGGARAN BELANJA PEMERINTAH PUSAT PADA BAGIAN ANGGARAN KEMENTERIAN NEGARA/LEMBAGA**

BAGIAN ANGGARAN : 012

KEMENTERIAN/LEMBAGA : KEMENTERIAN PERTAHANAN

(dalam ribuan rupiah)

KODE	KEMENTERIAN/LEMBAGA, UNIT ORGANISASI, FUNGSI, SUB FUNGSI, PROGRAM, KEGIATAN	RINCIAN JENIS BELANJA					K P J M		
		BELANJA PEGAWAI	BELANJA BARANG	BELANJA MODAL	BANTUAN SOSIAL	JUMLAH	2024	2025	2026
1	2	3	4	5	6	7	8	9	10
6540	Penyelenggaraan Pelayanan Kesehatan Integratif		7.640.287	53.061.788		60.702.075	60.931.326	61.167.463	61.410.684
6542	Peningkatan Perumahan Dinas Integratif			160.734.752		160.734.752	165.556.794	170.523.498	175.639.203
012.21.AF	Program Modernisasi Alutsista, Non Alutsista, dan Sarpras Pertahanan		206.475.306	1.440.198.597		1.646.673.903	1.651.704.355	1.656.885.722	1.662.222.528
1424	Pengadaan Non Alutsista Integratif		45.000.000	1.324.424.062		1.369.424.062	1.369.424.062	1.369.424.062	1.369.424.062
6532	Pengadaan Alutsista Integratif		131.079.591	95.000.000		226.079.591	228.962.209	231.931.307	234.989.476
6535	Pemeliharaan/ Perawatan/Peningkatan Non Alutsista Integratif		30.395.715			30.395.715	30.395.715	30.395.715	30.395.715
6536	Pemeliharaan/ Perawatan/ Peningkatan Sarpras Pertahanan Integratif			20.774.535		20.774.535	22.922.369	25.134.638	27.413.275
012.21.WA	Program Dukungan Manajemen	2.651.873.873	3.283.955.547	13.566.913		5.949.396.333	6.070.803.182	6.195.852.801	6.324.654.165
1439	Fengelolaan Organisasi dan SDM Integratif	2.651.873.873	216.159.191			2.868.033.064	2.952.817.630	3.040.146.094	3.130.094.568
6527	Pengelolaan Keuangan, BMN dan Umum Integratif		3.009.084.322	7.766.913		3.016.851.235	3.052.609.477	3.089.440.583	3.127.376.726
6528	Pengelolaan Sistem Informasi dan Teknologi Integratif		6.449.575	5.800.000		12.249.575	12.405.942	12.567.008	12.732.912
6529	Pengelolaan Komunikasi dan Informasi Publik Integratif		2.335.604			2.335.604	2.405.672	2.477.841	2.552.177
6530	Legislasi dan Litigasi Integratif		28.073.507			28.073.507	28.079.451	28.085.573	28.091.880
6531	Pengelolaan Resiko, Pengendalian dan Pengawasan Internal Integratif		21.853.348			21.853.348	22.485.010	23.135.702	23.805.902
012.22	Markas Besar TNI AD	37.685.039.150	14.884.708.679	3.098.856.194		55.668.604.023	57.220.288.114	58.818.519.258	60.464.704.988
02	PERTAHANAN	37.685.039.150	14.884.708.679	3.098.856.194		55.668.604.023	57.220.288.114	58.818.519.258	60.464.704.988
02.01	PERTAHANAN NEGARA	37.685.039.150	14.884.708.679	3.098.856.194		55.668.604.023	57.220.288.114	58.818.519.258	60.464.704.988



**PRESIDEN  
REPUBLIK INDONESIA**

LAMPIRAN III.1

RINCIAN ANGGARAN BELANJA PEMERINTAH PUSAT PADA BAGIAN ANGGARAN KEMENTERIAN NEGARA/LEMBAGA

BAGIAN ANGGARAN : 012

KEMENTERIAN/LEMBAGA : KEMENTERIAN PERTAHANAN

(dalam ribuan rupiah)

KODE	KEMENTERIAN/LEMBAGA, UNIT ORGANISASI, FUNGSI, SUB FUNGSI, PROGRAM, KEGIATAN	RINCIAN JENIS BELANJA					K P J M		
		BELANJA PEGAWAI	BELANJA BARANG	BELANJA MODAL	BANTUAN SOSIAL	JUMLAH	2024	2025	2026
1	2	3	4	5	6	7	8	9	10
012.22.AB	Program Pelaksanaan Tugas TNI		120.578.687			120.578.687	123.788.229	127.094.127	130.499.370
6512	Dukungan Kesiapan Operasi Matra Darat		120.578.687			120.578.687	123.788.229	127.094.127	130.499.370
012.22.AC	Program Profesionalisme dan Kesejahteraan Prajurit		5.284.007.171	1.342.036.285		6.626.043.456	6.768.001.489	6.914.217.303	7.064.820.965
1466	Penyelenggaraan Latihan Matra Darat		431.048.148			431.048.148	440.413.632	450.059.000	459.994.878
6505	Penyelenggaraan Pendidikan Matra Darat		820.560.207			820.560.207	820.939.584	821.330.334	821.732.811
6506	Pembinaan Psikologi Matra Darat		4.240.044			4.240.044	4.335.219	4.433.264	4.534.249
6507	Penyelenggaraan Kesehatan Matra Darat		4.028.158.772	521.467.527		4.549.626.299	4.660.778.814	4.775.266.014	4.893.188.049
6508	Peningkatan Perumahan Dinas Matra Darat			820.568.758		820.568.758	841.534.240	863.128.691	885.370.978
012.22.AF	Program Modernisasi Alutsista, Non Alutsista, dan Sarpras Pertahanan		425.661.181	1.755.363.325		2.181.024.506	2.196.549.499	2.212.540.242	2.229.010.713
1451	Pemeliharaan/Perawatan/Peningkatan Non Alutsista Matra Darat		153.523.697			153.523.697	153.523.697	153.523.697	153.523.697
1463	Pengadaan Non Alutsista Matra Darat		10.267.163	1.485.062.057		1.495.329.220	1.504.794.220	1.514.543.170	1.524.584.588
1464	Pembangunan/Pengadaan Sarpras Pertahanan Matra Darat			108.047.971		108.047.971	110.747.964	113.528.957	116.393.386
1465	Pengadaan Alutsista Matra Darat		6.578.085	81.652.580		88.230.665	91.590.665	95.051.465	98.616.089
6509	Pemeliharaan/Perawatan/Peningkatan Alutsista Matra Darat		255.292.236			255.292.236	255.292.236	255.292.236	255.292.236
6510	Pemeliharaan/Perawatan/Peningkatan Sarpras Pertahanan Matra Darat			80.600.717		80.600.717	80.600.717	80.600.717	80.600.717
012.22.AJ	Program Pembinaan Sumber Daya Pertahanan		123.724.262			123.724.262	126.650.590	129.664.090	132.768.659
6511	Pembinaan Teritorial		123.724.262			123.724.262	126.650.590	129.664.090	132.768.659





PRESIDEN  
REPUBLIK INDONESIA

LAMPIRAN III.1

RINCIAN ANGGARAN BELANJA PEMERINTAH PUSAT PADA BAGIAN ANGGARAN KEMENTERIAN NEGARA/LEMBAGA

BAGIAN ANGGARAN : 012

KEMENTERIAN/LEMBAGA : KEMENTERIAN PERTAHANAN

(dalam ribuan rupiah)

KODE	KEMENTERIAN/LEMBAGA, UNIT ORGANISASI, FUNGSI, SUB FUNGSI, PROGRAM, KEGIATAN	RINCIAN JENIS BELANJA					K P J M		
		BELANJA PEGAWAI	BELANJA BARANG	BELANJA MODAL	BANTUAN SOSIAL	JUMLAH	2024	2025	2026
1	2	3	4	5	6	7	8	9	10
012.22.KA	Program Riset, Industri, dan Pendidikan Tinggi Pertahanan		35.095.457			35.095.457	35.100.381	35.105.456	35.110.682
1454	Penelitian dan Pengembangan Pertahanan Matra Darat		35.095.457			35.095.457	35.100.381	35.105.456	35.110.682
012.22.WA	Program Dukungan Manajemen	37.685.039.150	8.895.641.921	1.456.584		46.582.137.655	47.970.197.926	49.399.898.040	50.872.494.599
6498	Pengelolaan Organisasi dan SDM Matra Darat	37.685.039.150	3.953.182.309	1.456.584		41.639.678.043	42.880.718.864	44.158.990.629	45.475.614.831
6499	Pengelolaan Keuangan, BMN dan Umum Matra Darat		4.375.074.551			4.375.074.651	4.506.178.536	4.641.214.214	4.780.301.762
6500	Pengelolaan Komunikasi dan Informasi Publik Matra Darat		13.783.524			13.783.524	14.182.987	14.594.360	15.018.126
6501	Legislasi dan Litigasi Matra Darat		18.649.066			18.649.066	18.649.066	18.649.066	18.649.066
6502	Pengelolaan Resiko, Pengendalian dan Pengawasan Internal Matra Darat		484.558.524			484.558.524	498.543.153	512.947.121	527.783.417
6503	Pengelolaan sistem Informasi dan teknologi Matra Darat		50.393.847			50.393.847	51.925.320	53.502.650	55.127.395
012.23	Markas Besar TNI AL	8.413.589.955	9.499.559.343	5.865.619.284		23.778.768.582	24.475.154.635	25.192.432.699	25.931.229.919
02	PERTAHANAN	8.413.589.955	9.499.559.343	5.865.619.284		23.778.768.582	24.475.154.635	25.192.432.699	25.931.229.919
02.02	DUKUNGAN PERTAHANAN	8.413.589.955	9.499.559.343	5.865.619.284		23.778.768.582	24.475.154.635	25.192.432.699	25.931.229.919
012.23.AB	Program Pelaksanaan Tugas TNI		628.911.485			628.911.485	639.431.109	650.266.295	661.426.616
6513	Dukungan Kesiapan Operasi Matra Laut		628.911.485			628.911.485	639.431.109	650.266.295	661.426.616
012.23.AC	Program Profesionalisme dan Kesejahteraan Prajurit		1.463.779.957	1.038.871.680		2.502.651.637	2.575.376.944	2.650.283.971	2.727.438.409
1506	Penyelenggaraan Latihan Matra Laut		132.496.251			132.496.251	134.855.615	137.285.808	139.788.909
1508	Pembinaan Psikologi Matra Laut		3.229.999			3.229.999	3.326.886	3.426.689	3.529.488



PRESIDEN  
REPUBLIK INDONESIA

LAMPIRAN III.1

RINCIAN ANGGARAN BELANJA PEMERINTAH PUSAT PADA BAGIAN ANGGARAN KEMENTERIAN NEGARA/LEMBAGA

BAGIAN ANGGARAN

: 012

KEMENTERIAN/LEMBAGA

: KEMENTERIAN PERTAHANAN

(dalam ribuan rupiah)

KODE	KEMENTERIAN/LEMBAGA, UNIT ORGANISASI, FUNGSI, SUB FUNGSI, PROGRAM, KEGIATAN	RINCIAN JENIS BELANJA					K P J M		
		BELANJA PEGAWAI	BELANJA BARANG	BELANJA MODAL	BANTUAN SOSIAL	JUMLAH	2024	2025	2026
1	2	3	4	5	6	7	8	9	10
1511	Penyelenggaraan Pelayanan Kesehatan Matra Laut		709.235.973	150.070.540		859.306.513	884.540.697	910.531.864	937.302.832
6556	Peningkatan Perumahan Dinas Matra Laut		50.513.385	321.843.467		372.356.852	383.621.962	395.225.028	407.176.185
6557	Penyelenggaraan Pendidikan Matra Laut		568.304.349	566.957.673		1.135.262.022	1.169.031.784	1.203.814.582	1.239.640.995
012.23.AF	Program Modernisasi Alutsista, Non Alutsista, dan Sarpras Pertahanan		1.854.605.148	4.802.956.903		6.657.562.051	6.853.534.781	7.055.386.624	7.263.294.120
6514	Pengadaan Alutsista Matra Laut		183.232.052	1.141.517.372		1.324.749.424	1.354.231.906	1.390.160.862	1.427.167.689
6515	Pemeliharaan/Perawatan/Peningkatan Alutsista Matra Laut		1.416.054.081	484.546.736		1.900.600.817	1.960.511.423	2.017.893.299	2.076.996.681
6516	Pembangunan/Pengadaan Sarpras Pertahanan Matra Laut			465.882.370		465.882.370	485.255.440	501.458.075	518.146.789
6517	Pengadaan Non Alutsista Matra Laut			2.711.010.425		2.711.010.425	2.790.726.681	2.875.350.062	2.962.512.145
6518	Pemeliharaan/Perawatan/Peningkatan Non Alutsista Matra Laut		41.766.268			41.766.268	42.949.405	44.168.002	45.423.199
6519	Pemeliharaan/Perawatan/Peningkatan Sarpras Pertahanan Matra Laut		213.552.747			213.552.747	219.859.926	226.356.324	233.047.617
012.23.AJ	Program Pembinaan Sumber Daya Pertahanan		56.714.500			56.714.500	57.058.763	57.413.347	57.778.549
6520	Pembinaan Potensi Maritim		56.714.500			56.714.500	57.058.763	57.413.347	57.778.549
012.23.KA	Program Riset, Industri, dan Pendidikan Tinggi Pertahanan		3.300.000	13.762.576		17.062.576	17.574.453	18.101.684	18.644.732
1492	Penelitian dan Pengembangan Pertahanan Matra Laut		3.300.000	13.762.576		17.062.576	17.574.453	18.101.684	18.644.732
012.23.WA	Program Dukungan Manajemen	8.413.589.955	5.492.248.253	10.028.125		13.915.866.333	14.332.178.585	14.760.980.778	15.202.647.493
6521	Pengelolaan Organisasi dan SDM Matra Laut	8.413.589.955	181.305.058			8.594.895.013	8.852.067.479	9.116.935.476	9.389.749.783
6522	Pengelolaan Keuangan, BMN, dan Umum Matra Laut		5.232.389.700	1.615.000		5.234.004.700	5.391.078.114	5.552.891.712	5.719.559.898



**PRESIDEN  
REPUBLIK INDONESIA**

**LAMPIRAN III.1**

**RINCIAN ANGGARAN BELANJA PEMERINTAH PUSAT PADA BAGIAN ANGGARAN KEMENTERIAN NEGARA/LEMBAGA**

BAGIAN ANGGARAN : 012

KEMENTERIAN/LEMBAGA : KEMENTERIAN PERTAHANAN

(dalam ribuan rupiah)

KODE	KEMENTERIAN/LEMBAGA, UNIT ORGANISASI, FUNGSI, SUB FUNGSI, PROGRAM, KEGIATAN	RINCIAN JENIS BELANJA					K P J M		
		BELANJA PEGAWAI	BELANJA BARANG	BELANJA MODAL	BANTUAN SOSIAL	JUMLAH	2024	2025	2026
1	2	3	4	5	6	7	8	9	10
6523	Pengelolaan Sistem Informasi dan Teknologi Matra Laut		6.949.093	4.213.125		11.162.218	11.349.151	11.533.939	11.724.274
6524	Pengelolaan Komunikasi dan Informasi Publik Matra Laut		20.178.950	4.200.000		24.378.950	24.939.178	25.516.210	26.110.547
6525	Legislasi dan Litigasi Matra Laut		32.512.952			32.512.952	33.264.789	34.039.174	34.836.799
6526	Pengelolaan Risiko, Pengendalian, dan Pengawasan Internal Matra Laut		18.912.500			18.912.500	19.479.874	20.064.267	20.666.192
012.24	Markas Besar TNI AU	4.638.642.477	10.134.391.510	4.482.362.266		19.255.396.253	19.774.035.436	20.308.234.272	20.858.459.846
02	PERTAHANAN	4.638.642.477	10.134.391.510	4.482.362.266		19.255.396.253	19.774.035.436	20.308.234.272	20.858.459.846
02.01	PERTAHANAN NEGARA	4.638.642.477	5.422.522.001	1.400.480.542		11.461.645.020	11.791.898.410	12.132.059.837	12.482.426.842
012.24.AC	Program Profesionalisme dan Kesejahteraan Prajurit		977.292.469	1.206.896.537		2.184.189.006	2.238.722.329	2.294.891.635	2.352.746.215
1536	Penyelenggaraan Latihan Matra Udara		198.457.655			198.457.655	202.429.170	206.519.836	210.733.218
1537	Penyelenggaraan Pendidikan Matra Udara		236.197.844	536.000.000		772.197.844	788.056.252	804.390.422	821.214.621
1538	Peningkatan Perumahan Dinas Matra Udara			589.734.147		589.734.147	605.723.769	622.193.097	639.156.509
1540	Pembinaan Psikologi Matra Udara		2.462.625	4.646.734		7.109.359	7.322.638	7.542.287	7.768.563
1544	Penyelenggaraan Pelayanan Kesehatan Matra Udara		540.174.345	76.515.656		616.690.001	635.190.500	654.245.993	673.873.304
012.24.AF	Program Modernisasi Alutsista, Non Alutsista, dan Sarpras Pertahanan			175.321.209		175.321.209	179.351.934	183.503.584	187.779.781
6560	Pemeliharaan/Perawatan/Peningkatan Sarpras Pertahanan Matra Udara			175.321.209		175.321.209	179.351.934	183.503.584	187.779.781
012.24.WA	Program Dukungan Manajemen	4.638.642.477	4.445.229.532	18.262.796		9.102.134.805	9.373.824.147	9.653.664.618	9.941.900.846
1523	Pengelolaan Sistem Informasi dan Teknologi Matra Udara		20.742.250	18.262.796		39.005.046	40.175.195	41.380.404	42.621.751



PRESIDEN  
REPUBLIK INDONESIA

LAMPIRAN III.1

RINCIAN ANGGARAN BELANJA PEMERINTAH PUSAT PADA BAGIAN ANGGARAN KEMENTERIAN NEGARA/LEMBAGA

BAGIAN ANGGARAN

: 012

KEMENTERIAN/LEMBAGA

: KEMENTERIAN PERTAHANAN

(dalam ribuan rupiah)

KODE	KEMENTERIAN/LEMBAGA, UNIT ORGANISASI, FUNGSI, SUB FUNGSI, PROGRAM, KEGIATAN	RINCIAN JENIS BELANJA					K P J M		
		BELANJA PEGAWAI	BELANJA BARANG	BELANJA MODAL	BANTUAN SOSIAL	JUMLAH	2024	2025	2026
1	2	3	4	5	6	7	8	9	10
1549	Pengelolaan Komunikasi dan Informasi Publik Matra Udara		7.458.000			7.458.000	7.681.740	7.912.168	8.149.523
6493	Pengelolaan Organisasi dan SDM Matra Udara	4.638.642.477	287.855.471			4.926.497.948	5.073.977.881	5.225.882.717	5.382.345.174
6543	Pengelolaan Keuangan, BMN, dan Umum Matra Udara		4.086.726.513			4.086.726.513	4.208.481.332	4.333.888.831	4.463.058.608
6544	Legislasi dan Litigasi Matra Udara		14.195.298			14.195.298	14.423.289	14.658.100	14.899.975
6545	Pengelolaan Risiko, Pengendalian, dan Pengawasan Internal Matra Udara		28.252.000			28.252.000	29.084.710	29.942.398	30.825.815
02.02	DUKUNGAN PERTAHANAN		4.711.869.509	3.081.881.724		7.793.751.233	7.982.137.026	8.176.174.435	8.376.033.004
012.24.AB	Program Pelaksanaan Tugas TNI		23.354.539			23.354.539	23.793.345	24.245.321	24.710.857
6547	Dukungan Kesiapan Operasi Matra Udara		23.354.539			23.354.539	23.793.345	24.245.321	24.710.857
012.24.AF	Program Modernisasi Alutsista, Non Alutsista, dan Sarpras Pertahanan		4.651.594.393	3.059.623.504		7.711.217.897	7.897.556.022	8.089.484.340	8.287.170.550
1532	Pembangunan/Pengadaan Sarpras Pertahanan Matra Udara			426.038.700		426.038.700	436.430.346	447.133.762	458.158.291
6494	Pengadaan Alutsista Matra Udara			4.800.000		4.800.000	4.924.800	5.053.344	5.185.744
6495	Pengadaan Non Alutsista Matra Udara			301.589.606		301.589.606	310.635.036	319.951.834	329.548.135
6496	Pemeliharaan/Perawatan/Peningkatan Non Alutsista Matra Udara		27.534.750			27.534.750	28.360.792	29.211.616	30.087.963
6546	Pemeliharaan/Perawatan/Peningkatan Alutsista Matra Udara		4.624.059.643	2.327.195.198		6.951.254.841	7.117.205.048	7.288.133.784	7.464.190.417
012.24.AJ	Program Pembinaan Sumber Daya Pertahanan		17.212.165	18.713.117		35.925.282	36.836.539	37.775.122	38.741.855
6558	Pembinaan Potensi Dirgantara		17.212.165	18.713.117		35.925.282	36.836.539	37.775.122	38.741.855
012.24.KA	Program Riset, Industri, dan Pendidikan Tinggi Pertahanan		19.708.412	3.545.103		23.253.515	23.951.120	24.669.652	25.409.742



PRESIDEN  
REPUBLIK INDONESIA

LAMPIRAN III.1

RINCIAN ANGGARAN BELANJA PEMERINTAH PUSAT PADA BAGIAN ANGGARAN KEMENTERIAN NEGARA/LEMBAGA

BAGIAN ANGGARAN

: 012

KEMENTERIAN/LEMBAGA

: KEMENTERIAN PERTAHANAN

(dalam ribuan rupiah)

KODE	KEMENTERIAN/LEMBAGA, UNIT ORGANISASI, FUNGSI, SUB FUNGSI, PROGRAM, KEGIATAN	RINCIAN JENIS BELANJA					K P J M		
		BELANJA PEGAWAI	BELANJA BARANG	BELANJA MODAL	BANTUAN SOSIAL	JUMLAH	2024	2025	2026
1	2	3	4	5	6	7	8	9	10
1526	Penelitian dan Pengembangan Pertahanan Matra Udara		19.708.412	3.545.103		23.253.515	23.951.120	24.669.652	25.409.742
JUMLAH RM						108.778.523.232			
JUMLAH PLN						9.059.553.039			
JUMLAH RMP						5.784.760.867			
JUMLAH PNBP						2.082.284.236			
JUMLAH PDN						3.190.358.415			
JUMLAH BLU						3.922.917.109			
JUMLAH PBS						1.508.265.154			



PRESIDEN  
REPUBLIK INDONESIA

LAMPIRAN III.1

RINCIAN ANGGARAN BELANJA PEMERINTAH PUSAT PADA BAGIAN ANGGARAN KEMENTERIAN NEGARA/LEMBAGA

BAGIAN ANGGARAN : 013  
KEMENTERIAN/LEMBAGA : KEMENTERIAN HUKUM DAN HAK ASASI MANUSIA RI

(dalam ribuan rupiah)

KODE	KEMENTERIAN/LEMBAGA, UNIT ORGANISASI, FUNGSI, SUB FUNGSI, PROGRAM, KEGIATAN	RINCIAN JENIS BELANJA					K P J M		
		BELANJA PEGAWAI	BELANJA BARANG	BELANJA MODAL	BANTUAN SOSIAL	JUMLAH	2024	2025	2026
1	2	3	4	5	6	7	8	9	10
013	KEMENTERIAN HUKUM DAN HAK ASASI MANUSIA RI	8.073.824.451	7.944.545.594	2.576.927.599		18.595.297.644	19.034.799.050	19.487.483.868	19.953.766.403
013.01	Sekretariat Jenderal	4.643.879.122	840.379.567	13.097.322		5.497.356.011	5.641.619.501	5.790.211.073	5.943.260.785
03	KETERTIBAN DAN KEAMANAN	4.643.879.122	840.379.567	13.097.322		5.497.356.011	5.641.619.501	5.790.211.073	5.943.260.785
03.03	PEMBINAAN HUKUM	4.643.879.122	840.379.567	13.097.322		5.497.356.011	5.641.619.501	5.790.211.073	5.943.260.785
013.01.WA	Program Dukungan Manajemen	4.643.879.122	840.379.567	13.097.322		5.497.356.011	5.641.619.501	5.790.211.073	5.943.260.785
1552	Hubungan Masyarakat, Hukum dan Kerja Sama Kementerian Hukum dan HAM		7.497.932			7.497.932	7.719.469	7.947.676	8.182.737
1553	Pengelolaan dan Pembinaan Kepegawaian Kementerian Hukum dan HAM		29.993.203			29.993.203	29.993.203	29.993.203	29.993.203
1554	Pengelolaan Keuangan dan Pelaksanaan Anggaran Kementerian Hukum dan HAM		9.366.611			9.366.611	9.435.324	9.506.105	9.579.009
1555	Perencanaan, Penganggaran dan Pelaksanaan Program dan dalam Kerangka Pengeluaran Jangka Menengah dan Berbasis Kinerja		15.678.202			15.678.202	15.678.202	15.678.202	15.678.202
1556	Pengelolaan Barang Milik Negara Kementerian Hukum dan HAM		10.528.327	80.000		10.608.327	10.608.327	10.608.327	10.608.327
1557	Pelayanan Ketatausahaan dan Kerumahtanggaan Kementerian Hukum dan HAM	4.301.559.852	486.366.378			4.787.926.230	4.918.203.427	5.052.388.949	5.190.600.037
1558	Pengelolaan Administratif dan Fasilitatif Kantor Wilayah Kementerian Hukum dan HAM	337.938.816	245.844.762	12.449.838		596.233.416	609.566.160	623.299.023	637.444.248
5849	Pusat Data dan Teknologi Informasi Kementerian Hukum dan HAM	4.380.454	35.104.152	567.484		40.052.090	40.415.389	40.789.588	41.175.022
013.02	Inspektorat Jenderal	20.272.309	44.628.100	4.126.526		69.026.935	71.105.603	73.246.730	75.452.125



PRESIDEN  
REPUBLIK INDONESIA

LAMPIRAN III.1

RINCIAN ANGGARAN BELANJA PEMERINTAH PUSAT PADA BAGIAN ANGGARAN KEMENTERIAN NEGARA/LEMBAGA

BAGIAN ANGGARAN : 013  
KEMENTERIAN/LEMBAGA : KEMENTERIAN HUKUM DAN HAK ASASI MANUSIA RI

(dalam ribuan rupiah)

KODE	KEMENTERIAN/LEMBAGA, UNIT ORGANISASI, FUNGSI, SUB FUNGSI, PROGRAM, KEGIATAN	RINCIAN JENIS BELANJA					K P J M		
		BELANJA PEGAWAI	BELANJA BARANG	BELANJA MODAL	BANTUAN SOSIAL	JUMLAH	2024	2025	2026
1	2	3	4	5	6	7	8	9	10
03	KETERTIBAN DAN KEAMANAN	20.272.309	44.628.100	4.126.526		69.026.935	71.105.603	73.246.730	75.452.125
03.03	PEMBINAAN HUKUM	20.272.309	44.628.100	4.126.526		69.026.935	71.105.603	73.246.730	75.452.125
013.02.WA	Program Dukungan Manajemen	20.272.309	44.628.100	4.126.526		69.026.935	71.105.603	73.246.730	75.452.125
1563	Pengawasan Kinerja Inspektorat Wilayah I		4.429.775			4.429.775	4.562.654	4.699.531	4.840.513
1564	Pengawasan Kinerja Inspektorat Wilayah II		4.429.775			4.429.775	4.562.652	4.699.527	4.840.514
1565	Pengawasan Kinerja Inspektorat Wilayah III		4.429.775			4.429.775	4.562.648	4.699.533	4.840.516
1566	Pengawasan Kinerja Inspektorat Wilayah IV		4.429.775			4.429.775	4.562.654	4.699.523	4.840.516
1567	Pengawasan Kinerja Inspektorat Wilayah V		4.429.775			4.429.775	4.562.652	4.699.532	4.840.515
1568	Pengawasan Kinerja Inspektorat Wilayah VI		6.100.526			6.100.526	6.283.524	6.472.025	6.666.187
1569	Dukungan Manajemen dan Dukungan Teknis Lainnya Itjen Kementerian Hukum dan HAM	20.272.309	16.378.699	4.126.526		40.777.534	42.008.819	43.277.059	44.583.364
013.03	Ditjen Administrasi Hukum Umum	39.121.965	558.082.663	187.115.540		784.320.168	788.552.046	792.910.942	797.401.096
03	KETERTIBAN DAN KEAMANAN	39.121.965	558.082.663	187.115.540		784.320.168	788.552.046	792.910.942	797.401.096
03.03	PEMBINAAN HUKUM	39.121.965	558.082.663	187.115.540		784.320.168	788.552.046	792.910.942	797.401.096
013.03.BF	Program Penegakan dan Pelayanan Hukum		304.139.422	110.750.000		414.889.422	418.050.078	421.305.602	424.659.214
1572	Administrasi Otoritas Pusat dan Hukum Internasional		51.817.223			51.817.223	51.817.223	51.817.223	51.817.223
1573	Administrasi Hukum Perdata		28.380.342			28.380.342	28.380.342	28.380.342	28.380.342



PRESIDEN  
REPUBLIK INDONESIA

LAMPIRAN III.1

RINCIAN ANGGARAN BELANJA PEMERINTAH PUSAT PADA BAGIAN ANGGARAN KEMENTERIAN NEGARA/LEMBAGA

BAGIAN ANGGARAN : 013  
KEMENTERIAN/LEMBAGA : KEMENTERIAN HUKUM DAN HAK ASASI MANUSIA RI

(dalam ribuan rupiah)

KODE	KEMENTERIAN/LEMBAGA, UNIT ORGANISASI, FUNGSI, SUB FUNGSI, PROGRAM, KEGIATAN	RINCIAN JENIS BELANJA					K P J M		
		BELANJA PEGAWAI	BELANJA BARANG	BELANJA MODAL	BANTUAN SOSIAL	JUMLAH	2024	2025	2026
1	2	3	4	5	6	7	8	9	10
1574	Administrasi Hukum Pidana		13.131.908			13.131.908	13.131.908	13.131.908	13.131.908
1575	Administrasi Hukum Tata Negara		14.080.860			14.080.860	14.080.860	14.080.860	14.080.860
5251	Penyelenggaraan Administrasi Hukum Umum di Wilayah		110.770.518			110.770.518	113.931.174	117.186.698	120.540.310
5850	Penyelenggaraan Teknologi Informasi Administrasi Hukum Umum		85.958.571	110.750.000		196.708.571	196.708.571	196.708.571	196.708.571
013.03.WA	Program Dukungan Manajemen	39.121.965	253.943.241	76.365.540		369.430.746	370.501.968	371.605.340	372.741.882
6230	Dukungan Manajemen dan Teknis Lainnya BHP	12.212.623	16.100.339	6.355.569		34.668.531	35.739.753	36.843.125	37.979.667
6234	Dukungan Manajemen dan Dukungan Teknis Lainnya Ditjen AHU	26.909.342	237.842.902	70.009.971		334.762.215	334.762.215	334.762.215	334.762.215
013.05	Ditjen Pemasarakatan	2.613.936.592	3.899.930.672	1.802.621.156		8.316.488.420	8.505.114.164	8.699.396.789	8.899.518.397
03	KETERTIBAN DAN KEAMANAN	2.613.936.592	3.899.930.672	1.802.621.156		8.316.488.420	8.505.114.164	8.699.396.789	8.899.518.397
03.03	PEMBINAAN HUKUM	2.613.936.592	1.224.579.116	1.802.621.156		5.641.136.864	5.755.603.962	5.873.506.114	5.994.950.281
013.05.BF	Program Penegakan dan Pelayanan Hukum		26.208.320			26.208.320	26.899.565	27.611.560	28.344.995
1577	Penyelenggaraan Kegiatan di Bidang Bimbingan Kemasyarakatan dan Pengentasan Anak		8.207.250			8.207.250	8.411.446	8.621.765	8.838.419
1578	Penyelenggaraan Kegiatan di Bidang Teknologi Informasi dan Kerja Sama		3.973.404			3.973.404	4.087.697	4.205.419	4.326.682
1579	Penyelenggaraan Kegiatan Perawatan Kesehatan dan Rehabilitasi		6.153.287			6.153.287	6.327.205	6.506.352	6.690.886
1580	Penyelenggaraan Kegiatan Pembinaan Narapidana dan Latihan Kerja Produksi		2.277.103			2.277.103	2.340.392	2.405.578	2.472.738
1581	Penyelenggaraan Kegiatan di Bidang Pelayanan Tahanan dan Pengelolaan		2.429.974			2.429.974	2.502.860	2.577.939	2.655.277





PRESIDEN  
REPUBLIK INDONESIA

LAMPIRAN III.1

RINCIAN ANGGARAN BELANJA PEMERINTAH PUSAT PADA BAGIAN ANGGARAN KEMENTERIAN NEGARA/LEMBAGA

BAGIAN ANGGARAN : 013  
KEMENTERIAN/LEMBAGA : KEMENTERIAN HUKUM DAN HAK ASASI MANUSIA RI

(dalam ribuan rupiah)

KODE	KEMENTERIAN/LEMBAGA, UNIT ORGANISASI, FUNGSI, SUB FUNGSI, PROGRAM, KEGIATAN	RINCIAN JENIS BELANJA					K P J M		
		BELANJA PEGAWAI	BELANJA BARANG	BELANJA MODAL	BANTUAN SOSIAL	JUMLAH	2024	2025	2026
1	2	3	4	5	6	7	8	9	10
	Benda Sitaan Negara dan Barang Rampasan Negara								
1582	Penyelenggaraan Kegiatan Pengelolaan Keamanan dan Ketertiban		3.167.302			3.167.302	3.229.965	3.294.507	3.360.993
013.05.WA	Program Dukungan Manajemen	2.613.936.592	1.198.370.796	1.802.621.156		5.614.928.544	5.728.704.397	5.845.894.554	5.966.605.286
6231	Dukungan Manajemen dan Teknis Lainnya UPT Pemasarakatan	2.517.976.503	735.152.265	1.128.526.577		4.381.655.345	4.460.788.065	4.550.284.390	4.642.470.422
6235	Penyelenggaraan Kegiatan Dukungan Administratif dan Fasilitatif Pelayanan Pemasarakatan	95.960.089	463.218.531	674.094.579		1.233.273.199	1.267.916.332	1.295.610.164	1.324.134.864
03.05	LEMBAGA PEMASYARAKATAN		2.675.351.556			2.675.351.556	2.749.510.202	2.825.890.675	2.904.568.116
013.05.BF	Program Penegakan dan Pelayanan Hukum		2.675.351.556			2.675.351.556	2.749.510.202	2.825.890.675	2.904.568.116
5252	Penyelenggaraan Pemasarakatan di Wilayah		2.675.351.556			2.675.351.556	2.749.510.202	2.825.890.675	2.904.568.116
013.06	Ditjen Imigrasi	610.352.603	1.845.514.766	324.729.803		2.780.597.172	2.850.408.894	2.922.314.657	2.996.381.630
03	KETERTIBAN DAN KEAMANAN	610.352.603	1.845.514.766	324.729.803		2.780.597.172	2.850.408.894	2.922.314.657	2.996.381.630
03.03	PEMBINAAN HUKUM	610.352.603	1.845.514.766	324.729.803		2.780.597.172	2.850.408.894	2.922.314.657	2.996.381.630
013.06.BF	Program Penegakan dan Pelayanan Hukum		1.221.409.723	142.296.900		1.363.706.623	1.395.959.818	1.429.179.727	1.463.398.679
1584	Pelayanan Dokumen Perjalanan, Visa dan Tempat Pemeriksaan Imigrasi		523.348.692	28.050.528		551.399.220	568.341.751	585.792.570	603.766.916
1585	Penyelenggaraan Intelijen Keimigrasian		10.276.159			10.276.159	10.563.183	10.858.816	11.163.327
1586	Pelayanan Izin Tinggal Keimigrasian		7.581.140			7.581.140	7.782.436	7.989.768	8.203.328
1587	Penyelenggaraan Kerja Sama Keimigrasian		88.055.506	1.251.476		89.306.982	91.799.553	94.366.926	97.011.380



**PRESIDEN  
REPUBLIK INDONESIA**

**LAMPIRAN III.1**

**RINCIAN ANGGARAN BELANJA PEMERINTAH PUSAT PADA BAGIAN ANGGARAN KEMENTERIAN NEGARA/LEMBAGA**

BAGIAN ANGGARAN : 013

KEMENTERIAN/LEMBAGA : KEMENTERIAN HUKUM DAN HAK ASASI MANUSIA RI

(dalam ribuan rupiah)

KODE	KEMENTERIAN/LEMBAGA, UNIT ORGANISASI, FUNGSI, SUB FUNGSI, PROGRAM, KEGIATAN	RINCIAN JENIS BELANJA					K P J M		
		BELANJA PEGAWAI	BELANJA BARANG	BELANJA MODAL	BANTUAN SOSIAL	JUMLAH	2024	2025	2026
1	2	3	4	5	6	7	8	9	10
1588	Pengawasan dan Penindakan Pelaku Tindak Pidana Keimigrasian		17.157.460			17.157.460	17.620.653	18.097.741	18.589.153
1589	Penyelenggaraan Sistem dan Teknologi Informasi Keimigrasian		203.861.672	112.994.896		316.856.568	317.963.760	319.104.165	320.278.786
5254	Penyelenggaraan Fungsi Pengkoordinasian, Pelayanan dan Penegakan Hukum Keimigrasian di Wilayah		371.129.094			371.129.094	381.888.482	392.969.741	404.385.789
013.06.WA	Program Dukungan Manajemen	610.352.603	624.105.043	182.432.903		1.416.890.549	1.454.449.076	1.493.134.930	1.532.982.951
6232	Dukungan Manajemen dan Teknis Lainnya UPT Imigrasi	566.275.369	458.950.397	158.972.873		1.184.198.639	1.215.618.907	1.247.982.359	1.281.318.245
6236	Dukungan Manajemen dan Dukungan Teknis Lainnya Ditjen Imigrasi	44.077.234	165.154.646	23.460.030		232.691.910	238.830.169	245.152.571	251.664.706
013.07	Ditjen Kekayaan Intelektual	45.181.340	386.744.412	181.941.097		613.866.849	630.586.941	647.808.634	665.547.447
03	KETERTIBAN DAN KEAMANAN	45.181.340	386.744.412	181.941.097		613.866.849	630.586.941	647.808.634	665.547.447
03.03	PEMBINAAN HUKUM	45.181.340	386.744.412	181.941.097		613.866.849	630.586.941	647.808.634	665.547.447
013.07.BF	Program Penegakan dan Pelayanan Hukum		142.486.718	68.583.062		211.069.780	215.861.118	220.796.198	225.879.751
1591	Penyelenggaraan Sistem Hak Cipta dan Desain Industri		4.541.686			4.541.686	4.653.845	4.769.361	4.888.358
1592	Penyelenggaraan Kerja Sama dan Pemberdayaan Kekayaan Intelektual		22.000.000			22.000.000	22.612.564	23.243.496	23.893.387
1593	Penyelenggaraan Sistem Merek dan Indikasi Geografis		6.445.914			6.445.914	6.639.273	6.838.445	7.043.601
1594	Penyelenggaraan Sistem Paten, Desain Tata Letak Sirkuit Terpadu dan Rahasia Dagang		9.079.825			9.079.825	9.302.144	9.531.133	9.767.005
1595	Penyelenggaraan Penyidikan dan Penyelesaian Sengketa		4.005.607			4.005.607	4.125.760	4.249.519	4.377.002
1596	Penyelenggaraan Sistem Teknologi Informasi Kekayaan Intelektual		44.519.475	68.583.062		113.102.537	115.100.652	117.158.692	119.278.494



**PRESIDEN  
REPUBLIK INDONESIA**


**LAMPIRAN III.1**

**RINCIAN ANGGARAN BELANJA PEMERINTAH PUSAT PADA BAGIAN ANGGARAN KEMENTERIAN NEGARA/LEMBAGA**

BAGIAN ANGGARAN : 013  
KEMENTERIAN/LEMBAGA : KEMENTERIAN HUKUM DAN HAK ASASI MANUSIA RI

(dalam ribuan rupiah)

KODE	KEMENTERIAN/LEMBAGA, UNIT ORGANISASI, FUNGSI, SUB FUNGSI, PROGRAM, KEGIATAN	RINCIAN JENIS BELANJA					K P J M		
		BELANJA PEGAWAI	BELANJA BARANG	BELANJA MODAL	BANTUAN SOSIAL	JUMLAH	2024	2025	2026
1	2	3	4	5	6	7	8	9	10
5253	Penyelenggaraan Kekayaan Intelektual di Kantor Wilayah		51.894.211			51.894.211	53.426.880	55.005.552	56.631.904
013.07.WA	Program Dukungan Manajemen	45.181.340	244.257.694	113.358.035		402.797.069	414.725.823	427.012.436	439.667.696
6237	Dukungan Manajemen dan Dukungan Teknis Lainnya Ditjen Kekayaan Intelektual	45.181.340	244.257.694	113.358.035		402.797.069	414.725.823	427.012.436	439.667.696
013.08	Ditjen Peraturan Perundang-Undangan	17.742.628	39.482.900	455.764		57.681.292	59.382.048	61.133.892	62.938.428
03	KETERTIBAN DAN KEAMANAN	17.742.628	39.482.900	455.764		57.681.292	59.382.048	61.133.892	62.938.428
03.03	PEMBINAAN HUKUM	17.742.628	39.482.900	455.764		57.681.292	59.382.048	61.133.892	62.938.428
013.08.BB	Program Pembentukan Regulasi		28.064.523			28.064.523	28.887.815	29.735.857	30.609.467
1598	Fasilitasi Perancangan Peraturan Daerah dan Pembinaan Perancang Peraturan Perundang-Undangan		1.429.650			1.429.650	1.472.528	1.516.688	1.562.186
1600	Litigasi Peraturan Perundang-Undangan		1.400.000			1.400.000	1.441.990	1.485.238	1.529.792
1601	Perancangan Peraturan Perundang-Undangan		10.024.690			10.024.690	10.325.414	10.635.149	10.954.200
1602	Pengundangan, Penerjemahan dan Publikasi Peraturan Perundang-Undangan		1.223.217			1.223.217	1.259.905	1.297.696	1.336.623
5250	Penyelenggaraan Fasilitasi Pembentukan Regulasi di Wilayah		10.125.904			10.125.904	10.413.255	10.709.282	11.014.265
5851	Harmonisasi Peraturan Perundang-Undangan Bidang Polhukamkesra		1.931.062			1.931.062	1.986.832	2.044.280	2.103.452
5852	Harmonisasi Peraturan Perundang-Undangan Bidang Perekonomian		1.930.000			1.930.000	1.987.891	2.047.524	2.108.949
013.08.WA	Program Dukungan Manajemen	17.742.628	11.418.377	455.764		29.616.769	30.494.233	31.398.035	32.328.961



PRESIDEN  
REPUBLIK INDONESIA

LAMPIRAN III.1

RINCIAN ANGGARAN BELANJA PEMERINTAH PUSAT PADA BAGIAN ANGGARAN KEMENTERIAN NEGARA/LEMBAGA

BAGIAN ANGGARAN : 013

KEMENTERIAN/LEMBAGA : KEMENTERIAN HUKUM DAN HAK ASASI MANUSIA RI

(dalam ribuan rupiah)

KODE	KEMENTERIAN/LEMBAGA UNIT ORGANISASI, FUNGSI, SUB FUNGSI, PROGRAM, KEGIATAN	RINCIAN JENIS BELANJA					K P J M		
		BELANJA PEGAWAI	BELANJA BARANG	BELANJA MODAL	BANTUAN SOSIAL	JUMLAH	2024	2025	2026
1	2	3	4	5	6	7	8	9	10
6233	Dukungan Manajemen dan Pelaksanaan Tugas Teknis Lainnya Ditjen PP	17.742.628	11.418.377	455.764		29.616.769	30.494.233	31.398.035	32.328.961
013.09	Ditjen Hak Asasi Manusia	14.853.156	34.494.029	1.265.054		50.612.239	52.016.142	53.462.248	54.952.014
03	KETERTIBAN DAN KEAMANAN	14.853.156	34.494.029	1.265.054		50.612.239	52.016.142	53.462.248	54.952.014
03.03	PEMBINAAN HUKUM	14.853.156	34.494.029	1.265.054		50.612.239	52.016.142	53.462.248	54.952.014
013.09.BG	Program Pemajuan dan Penegakan HAM		17.988.254	135.000		18.123.254	18.654.069	19.200.892	19.764.375
1604	Diseminasi dan Penguatan HAM		1.200.433			1.200.433	1.235.670	1.271.979	1.309.376
1605	Pelayanan Informasi HAM		765.035	135.000		900.035	927.029	954.836	983.482
1606	Kerja Sama HAM		2.408.886			2.408.886	2.481.140	2.555.565	2.632.232
1607	Pelayanan Komunikasi Masyarakat		2.405.917			2.405.917	2.478.086	2.552.409	2.628.984
5255	Penyelenggaraan Pemajuan Ham di Wilayah		8.631.741			8.631.741	8.878.633	9.133.007	9.395.222
5853	Analisa, Penyiapan dan Laporan Instrumen HAM		2.576.242			2.576.242	2.653.511	2.733.096	2.815.079
013.09.WA	Program Dukungan Manajemen	14.853.156	16.505.775	1.130.054		32.488.985	33.362.073	34.261.356	35.187.639
6238	Dukungan Manajemen dan Teknis Lainnya	14.853.156	16.505.775	1.130.054		32.488.985	33.362.073	34.261.356	35.187.639
013.10	Badan Pembinaan Hukum Nasional	17.552.977	95.022.855	7.865.788		120.441.620	122.325.933	124.266.978	126.266.605
03	KETERTIBAN DAN KEAMANAN	17.552.977	95.022.855	7.865.788		120.441.620	122.325.933	124.266.978	126.266.605
03.03	PEMBINAAN HUKUM	17.552.977	95.022.855	7.865.788		120.441.620	122.325.933	124.266.978	126.266.605
013.10.BB	Program Pembentukan Regulasi		9.074.297			9.074.297	9.336.708	9.607.044	9.885.589



**PRESIDEN  
REPUBLIK INDONESIA**

**LAMPIRAN III.1**

**RINCIAN ANGGARAN BELANJA PEMERINTAH PUSAT PADA BAGIAN ANGGARAN KEMENTERIAN NEGARA/LEMBAGA**

BAGIAN ANGGARAN : 013  
KEMENTERIAN/LEMBAGA : KEMENTERIAN HUKUM DAN HAK ASASI MANUSIA RI

(dalam ribuan rupiah)

KODE	KEMENTERIAN/LEMBAGA, UNIT ORGANISASI, FUNGSI, SUB FUNGSI, PROGRAM, KEGIATAN	RINCIAN JENIS BELANJA					K P J M		
		BELANJA PEGAWAI	BELANJA BARANG	BELANJA MODAL	BANTUAN SOSIAL	JUMLAH	2024	2025	2026
1	2	3	4	5	6	7	8	9	10
1611	Analisis dan Evaluasi Hukum Nasional		2.737.390			2.737.390	2.817.599	2.900.213	2.985.319
1613	Perencanaan Hukum Nasional		1.597.799			1.597.799	1.645.712	1.695.075	1.745.929
5256	Penyelenggaraan Fasilitasi Perencanaan, Pemantauan dan Evaluasi Produk Hukum di Wilayah		4.739.108			4.739.108	4.873.397	5.011.756	5.154.341
013.10.BF	Program Penegakan dan Pelayanan Hukum		72.220.670	213.060		72.433.730	72.883.844	73.347.594	73.825.468
1610	Pendokumentasian Data Hukum dan Peningkatan Integrasi Jaringan Informasi Hukum Nasional		1.662.291	40.000		1.702.291	1.753.346	1.805.937	1.860.113
1612	Peningkatan Kesadaran Hukum Masyarakat dan Pelaksanaan Bantuan Hukum		2.770.352			2.770.352	2.853.445	2.939.031	3.027.197
4841	Penyelenggaraan Kesadaran dan Pemahaman Hukum di Wilayah		67.788.027	173.060		67.961.087	68.277.053	68.602.626	68.938.158
013.10.WA	Program Dukungan Manajemen	17.552.977	13.727.888	7.652.728		38.933.593	40.105.381	41.312.340	42.555.548
1614	Dukungan Manajemen dan Pelaksanaan Tugas Teknis Lainnya BPHN	17.552.977	13.727.888	7.652.728		38.933.593	40.105.381	41.312.340	42.555.548
013.11	Badan Penelitian dan Pengembangan Hukum dan Hak Asasi Manusia	17.814.830	30.376.433	1.239.473		49.430.736	50.809.110	52.228.685	53.691.152
03	KETERTIBAN DAN KEAMANAN	17.814.830	30.376.433	1.239.473		49.430.736	50.809.110	52.228.685	53.691.152
03.03	PEMBINAAN HUKUM	17.814.830	30.376.433	1.239.473		49.430.736	50.809.110	52.228.685	53.691.152
013.11.WA	Program Dukungan Manajemen	17.814.830	30.376.433	1.239.473		49.430.736	50.809.110	52.228.685	53.691.152
1619	Dukungan Manajemen dan Pelaksanaan Tugas Teknis Lainnya Badan Penelitian dan Pengembangan Hukum dan Hak Asasi Manusia	17.814.830	13.774.133	1.239.473		32.828.436	33.776.446	34.752.878	35.758.651



**PRESIDEN  
REPUBLIK INDONESIA**

**LAMPIRAN III.1**

**RINCIAN ANGGARAN BELANJA PEMERINTAH PUSAT PADA BAGIAN ANGGARAN KEMENTERIAN NEGARA/LEMBAGA**

BAGIAN ANGGARAN : 013  
KEMENTERIAN/LEMBAGA : KEMENTERIAN HUKUM DAN HAK ASASI MANUSIA RI

(dalam ribuan rupiah)

KODE	KEMENTERIAN/LEMBAGA, UNIT ORGANISASI, FUNGSI, SUB FUNGSI, PROGRAM, KEGIATAN	RINCIAN JENIS BELANJA					K P J M		
		BELANJA PEGAWAI	BELANJA BARANG	BELANJA MODAL	BANTUAN SOSIAL	JUMLAH	2024	2025	2026
1	2	3	4	5	6	7	8	9	10
5248	Penyelenggaraan Penelitian dan Pengembangan Hukum dan HAM di Wilayah		7.349.637			7.349.637	7.555.245	7.767.016	7.985.240
5854	Penelitian dan Pengembangan Hukum		2.238.873			2.238.873	2.276.034	2.314.281	2.353.707
5855	Penelitian dan Pengembangan Hak Asasi Manusia		2.204.697			2.204.697	2.257.313	2.311.480	2.367.308
5856	Pengkajian dan Pengembangan Kebijakan		2.394.415			2.394.415	2.466.227	2.540.132	2.616.328
5857	Pengembangan Data dan Informasi Penelitian Hukum dan Hak Asasi Manusia		2.414.678			2.414.678	2.477.845	2.542.898	2.609.918
013.12	Badan Pengembangan Sumber Daya Manusia Hukum dan Hak Asasi Manusia	33.116.929	169.889.197	52.470.076		255.476.202	262.878.668	270.503.240	278.356.724
03	KETERTIBAN DAN KEAMANAN	23.484.772	94.623.545	52.470.076		170.578.393	175.473.385	180.515.246	185.708.516
03.03	PEMBINAAN HUKUM	23.484.772	94.623.545	52.470.076		170.578.393	175.473.385	180.515.246	185.708.516
013.12.WA	Program Dukungan Manajemen	23.484.772	94.623.545	52.470.076		170.578.393	175.473.385	180.515.246	185.708.516
1621	Penyelenggaraan Pengembangan Kompetensi di Bidang Fungsional dan HAM		11.215.073			11.215.073	11.503.573	11.800.718	12.106.803
1622	Penyelenggaraan Penilaian Kompetensi Aparatur		3.920.800			3.920.800	4.033.802	4.150.191	4.270.091
1623	Penyelenggaraan Pendidikan dan Pelatihan Teknis dan Kepemimpinan		17.921.325			17.921.325	18.457.307	19.009.376	19.578.026
1624	Dukungan Manajemen dan Dukungan Teknis Lainnya BPSDM Hukum dan HAM	20.367.931	37.198.350	44.290.000		101.856.281	104.835.585	107.904.268	111.065.025
5249	Penyelenggaraan Diklat Aparatur di Wilayah	3.116.841	24.367.997	8.180.076		35.664.914	36.643.118	37.650.693	38.688.571



PRESIDEN  
REPUBLIK INDONESIA

LAMPIRAN III.1

RINCIAN ANGGARAN BELANJA PEMERINTAH PUSAT PADA BAGIAN ANGGARAN KEMENTERIAN NEGARA/LEMBAGA

BAGIAN ANGGARAN : 013  
KEMENTERIAN/LEMBAGA : KEMENTERIAN HUKUM DAN HAK ASASI MANUSIA RI

(dalam ribuan rupiah)

KODE	KEMENTERIAN/LEMBAGA, UNIT ORGANISASI, FUNGSI, SUB FUNGSI, PROGRAM, KEGIATAN	RINCIAN JENIS BELANJA					K P J M		
		BELANJA PEGAWAI	BELANJA BARANG	BELANJA MODAL	BANTUAN SOSIAL	JUMLAH	2024	2025	2026
1	2	3	4	5	6	7	8	9	10
10	PENDIDIKAN	9.632.157	75.265.652			84.897.809	87.405.283	89.987.994	92.648.208
10.05	PENDIDIKAN KEDINASAN	9.632.157	75.265.652			84.897.809	87.405.283	89.987.994	92.648.208
013.12.WA	Program Dukungan Manajemen	9.632.157	75.265.652			84.897.809	87.405.283	89.987.994	92.648.208
1620	Penyelenggaraan Pendidikan Kedinasan	9.632.157	75.265.652			84.897.809	87.405.283	89.987.994	92.648.208
JUMLAH RM						15.670.963.809			
JUMLAH PNBP						2.924.333.835			



**PRESIDEN  
REPUBLIK INDONESIA**

**LAMPIRAN III.1**

**RINCIAN ANGGARAN BELANJA PEMERINTAH PUSAT PADA BAGIAN ANGGARAN KEMENTERIAN NEGARA/LEMBAGA**

BAGIAN / ANGGARAN : 015  
KEMENTERIAN/LEMBAGA : KEMENTERIAN KEUANGAN

(dalam ribuan rupiah)

KODE	KEMENTERIAN/LEMBAGA, UNIT ORGANISASI, FUNGSI, SUB FUNGSI, PROGRAM, KEGIATAN	RINCIAN JENIS BELANJA					K P J M		
		BELANJA PEGAWAI	BELANJA BARANG	BELANJA MODAL	BANTUAN SOSIAL	JUMLAH	2024	2025	2026
1	2	3	4	5	6	7	8	9	10
015	KEMENTERIAN KEUANGAN	23.250.122.186	19.559.832.738	2.414.567.848		45.224.522.772	46.524.595.447	47.859.675.955	49.234.815.856
015.01	Sekretariat Jenderal	22.554.853.327	4.394.005.921	630.795.414		27.579.654.662	28.410.709.351	29.262.698.842	30.140.248.309
01	PELAYANAN UMUM	22.554.853.327	1.311.559.197	630.795.414		24.497.207.938	25.235.789.265	25.992.531.179	26.771.975.636
01.01	LEMBAGA EKSEKUTIF DAN LEGISLATIF, MASALAH KEUANGAN DAN FISKAL, SERTA URUSAN LUAR NEGERI	22.554.853.327	1.311.559.197	630.795.414		24.497.207.938	25.235.789.265	25.992.531.179	26.771.975.636
015.01.WA	Program Dukungan Manajemen	22.554.853.327	1.311.559.197	630.795.414		24.497.207.938	25.235.789.265	25.992.531.179	26.771.975.636
4750	Legislasi dan Litigasi		6.978.993			6.978.993	7.188.356	7.403.997	7.626.120
4751	Pelaksanaan Tugas Khusus (Special Mission)		27.000.063			27.000.063	27.760.154	28.543.059	29.349.483
4753	Pengelolaan Keuangan, BMN, dan Umum		1.057.680.477	120.802.234		1.178.482.711	1.212.134.373	1.246.795.631	1.282.496.870
4755	Pengelolaan Komunikasi dan Informasi Publik		24.989.268	36.130.663		61.119.931	62.392.377	63.702.997	65.052.948
4757	Pengelolaan Organisasi dan SDM	22.554.853.327	150.366.486			22.705.219.813	23.391.738.287	24.094.855.396	24.819.066.087
4759	Pengelolaan Risiko, Pengendalian, dan Pengawasan Internal		787.249			787.249	810.554	834.560	859.287
4761	Pengelolaan Sistem informasi dan teknologi		43.756.661	473.862.517		517.619.178	533.765.164	550.395.539	567.524.841
10	PENDIDIKAN		3.082.446.724			3.082.446.724	3.174.920.086	3.270.167.663	3.368.272.673
10.07	PELAYANAN BANTUAN TERHADAP PENDIDIKAN		3.082.446.724			3.082.446.724	3.174.920.086	3.270.167.663	3.368.272.673
015.01.WA	Program Dukungan Manajemen		3.082.446.724			3.082.446.724	3.174.920.086	3.270.167.663	3.368.272.673
4752	Pelaksanaan Tugas Khusus (Special Mission)		2.961.664.627			2.961.664.627	3.050.514.544	3.142.029.966	3.236.290.856





**PRESIDEN  
REPUBLIK INDONESIA**

**LAMPIRAN III.1**

**RINCIAN ANGGARAN BELANJA PEMERINTAH PUSAT PADA BAGIAN ANGGARAN KEMENTERIAN NEGARA/LEMBAGA**

BAGIAN ANGGARAN : 015

KEMENTERIAN/LEMBAGA : KEMENTERIAN KEUANGAN

(dalam ribuan rupiah)

KODE	KEMENTERIAN/LEMBAGA, UNIT ORGANISASI, FUNGSI, SUB FUNGSI, PROGRAM, KEGIATAN	RINCIAN JENIS BELANJA					K P J M		
		BELANJA PEGAWAI	BELANJA BARANG	BELANJA MODAL	BANTUAN SOSIAL	JUMLAH	2024	2025	2026
1	2	3	4	5	6	7	8	9	10
4754	Pengelolaan Keuangan, BMN, dan Umum		26.364.281			26.364.281	27.155.197	27.969.845	28.808.930
4758	Pengelolaan Organisasi dan SDM		93.926.656			93.926.656	96.744.451	99.646.783	102.636.185
4760	Pengelolaan Risiko, Pengendalian, dan Pengawasan Internal		491.160			491.160	505.894	521.069	536.702
015.02	Inspektorat Jenderal	6.237.060	40.252.683	4.519.487		51.009.230	52.380.676	53.793.295	55.248.332
01	PELAYANAN UMUM	6.237.060	40.252.683	4.519.487		51.009.230	52.380.676	53.793.295	55.248.332
01.01	LEMBAGA EKSEKUTIF DAN LEGISLATIF, MASALAH KEUANGAN DAN FISKAL, SERTA URUSAN LUAR NEGERI	6.237.060	40.252.683	4.519.487		51.009.230	52.380.676	53.793.295	55.248.332
015.02.CD	Program Pengelolaan Perbendaharaan, Kekayaan Negara dan Risiko		992.625			992.625	1.022.400	1.053.071	1.084.664
4811	Penyelenggaraan Akuntansi dan Pelaporan Keuangan Negara		992.625			992.625	1.022.400	1.053.071	1.084.664
015.02.WA	Program Dukungan Manajemen	6.237.060	39.260.058	4.519.487		50.016.605	51.358.276	52.740.224	54.163.668
4738	Pengelolaan Keuangan, BMN, dan Umum		14.794.074	4.519.487		19.313.561	19.751.803	20.203.200	20.668.147
4739	Pengelolaan komunikasi dan informasi publik		896.568			896.568	920.336	944.822	970.039
4740	Pengelolaan Organisasi dan SDM	6.237.060	3.040.498			9.277.558	9.558.845	9.848.574	10.146.999
4741	Pengelolaan Risiko, Pengendalian, dan Pengawasan Internal		20.096.506			20.096.506	20.683.508	21.288.130	21.910.919
4742	Pengelolaan Sistem informasi dan teknologi		379.132			379.132	390.504	402.218	414.284
6885	Legislasi dan Litigasi		53.280			53.280	53.280	53.280	53.280
015.03	Ditjen Anggaran	8.129.249	50.532.153	21.805.146		80.466.548	82.686.370	84.972.817	87.327.894



**PRESIDEN  
REPUBLIK INDONESIA**

**LAMPIRAN III.1**

**RINCIAN ANGGARAN BELANJA PEMERINTAH PUSAT PADA BAGIAN ANGGARAN KEMENTERIAN NEGARA/LEMBAGA**

BAGIAN ANGGARAN : 015

KEMENTERIAN/LEMBAGA

: KEMENTERIAN KEUANGAN

(dalam ribuan rupiah)

KODE	KEMENTERIAN/LEMBAGA, UNIT ORGANISASI, FUNGSI, SUB FUNGSI, PROGRAM, KEGIATAN	RINCIAN JENIS BELANJA					K P J M		
		BELANJA PEGAWAI	BELANJA BARANG	BELANJA MODAL	BANTUAN SOSIAL	JUMLAH	2024	2025	2026
1	2	3	4	5	6	7	8	9	10
01	PELAYANAN UMUM	8.129.249	50.532.153	21.805.146		80.466.548	82.686.370	84.972.817	87.327.894
01.01	LEMBAGA EKSEKUTIF DAN LEGISLATIF, MASALAH KEUANGAN DAN FISKAL, SERTA URUSAN LUAR NEGERI	8.129.249	50.532.153	21.805.146		80.466.548	82.686.370	84.972.817	87.327.894
015.03.CB	Program Pengelolaan Belanja Negara		13.179.093			13.179.093	13.534.417	13.900.413	14.277.407
4775	Komunikasi, Edukasi, dan Standardisasi		3.651.181			3.651.181	3.765.606	3.883.468	4.004.869
4776	Monitoring dan Evaluasi kinerja Anggaran Pusat dan TKDD		4.174.090			4.174.090	4.267.482	4.363.681	4.462.768
4777	Pengelolaan Anggaran Pusat dan TKDD		158.580			158.580	163.336	168.236	173.281
4778	Perumusan Kebijakan Administratif Penganggaran Pusat dan TKDD		1.600.124			1.600.124	1.641.876	1.684.876	1.729.172
6200	Komunikasi, Edukasi, dan Standardisasi		729.844			729.844	746.795	764.253	782.238
6201	Monitoring dan Evaluasi Kinerja Anggaran Pusat dan TKDD		2.076.429			2.076.429	2.136.817	2.199.025	2.263.103
6202	Perumusan Kebijakan Administratif Penganggaran Pusat dan TKDD		788.845			788.845	812.505	836.874	861.976
015.03.CC	Program Pengelolaan Penerimaan Negara		4.771.607			4.771.607	4.881.576	4.994.846	5.111.520
4785	Pengawasan dan Penegakan Hukum		2.322.640			2.322.640	2.360.317	2.399.125	2.439.098
4786	Perumusan Kebijakan Administratif		1.753.722			1.753.722	1.805.159	1.858.139	1.912.713
6206	Pelayanan, Komunikasi, dan Edukasi		695.245			695.245	716.100	737.582	759.709
015.03.CE	Program Kebijakan Fiskal		1.477.338			1.477.338	1.521.655	1.567.302	1.614.323
4766	Formulasi Kebijakan Fiskal dan Sektor Keuangan		1.477.338			1.477.338	1.521.655	1.567.302	1.614.323



**PRESIDEN  
REPUBLIK INDONESIA**

LAMPIRAN III.1

RINCIAN ANGGARAN BELANJA PEMERINTAH PUSAT PADA BAGIAN ANGGARAN KEMENTERIAN NEGARA/LEMBAGA

BAGIAN ANGGARAN : 015

: 015

KEMENTERIAN/LEMBAGA

: KEMENTERIAN KEUANGAN

(dalam ribuan rupiah)

KODE	KEMENTERIAN/LEMBAGA, UNIT ORGANISASI, FUNGSI, SUB FUNGSI, PROGRAM, KEGIATAN	RINCIAN JENIS BELANJA					K P J M		
		BELANJA PEGAWAI	BELANJA BARANG	BELANJA MODAL	BANTUAN SOSIAL	JUMLAH	2024	2025	2026
1	2	3	4	5	6	7	8	9	10
015.03.WA	Program Dukungan Manajemen	8.129.249	31.104.115	21.805.146		61.038.510	62.748.722	64.510.256	66.324.644
4688	Legislasi dan Litigasi		7.632			7.632	7.860	8.096	8.339
4689	Pengelolaan Keuangan, BMN, dan Umum		22.593.153	21.805.146		44.398.299	45.721.688	47.084.788	48.488.782
4690	Pengelolaan komunikasi dan informasi publik		590.739			590.739	608.633	627.066	646.050
4691	Pengelolaan Organisasi dan SDM	8.129.249	2.062.681			10.191.930	10.497.506	10.812.251	11.136.444
4692	Pengelolaan Risiko, Pengendalian, dan Pengawasan Internal		285.495			285.495	294.058	302.879	311.965
4693	Pengelolaan Sistem informasi dan teknologi		5.564.415			5.564.415	5.618.977	5.675.176	5.733.064
015.04	Ditjen Pajak	384.314.065	5.471.339.957	887.900.101		6.743.554.123	6.934.921.804	7.132.030.524	7.335.056.448
01	PELAYANAN UMUM	384.314.065	5.471.339.957	887.900.101		6.743.554.123	6.934.921.804	7.132.030.524	7.335.056.448
01.01	LEMBAGA EKSEKUTIF DAN LEGISLATIF, MASALAH KEUANGAN DAN FISKAL, SERTA URUSAN LUAR NEGERI	384.314.065	5.471.339.957	887.900.101		6.743.554.123	6.934.921.804	7.132.030.524	7.335.056.448
015.04.CC	Program Pengelolaan Penerimaan Negara		2.117.067.882			2.117.067.882	2.179.870.219	2.244.556.327	2.311.185.195
4791	Ekstensifikasi Penerimaan Negara		235.632.812			235.632.812	242.433.651	249.438.490	256.653.798
4792	Pelayanan, Komunikasi, dan Edukasi		149.140.017			149.140.017	153.522.665	158.036.411	162.686.456
4794	Pengawasan dan Penegakan Hukum		1.592.100.390			1.592.100.390	1.639.783.115	1.688.896.423	1.739.483.840
4795	Perumusan Kebijakan Administratif		10.737.067			10.737.067	11.028.204	11.328.092	11.636.997
6209	Penanganan Keberatan/Banding/Gugatan		13.947.600			13.947.600	14.361.287	14.787.386	15.226.296



PRESIDEN  
REPUBLIK INDONESIA

LAMPIRAN III.1

RINCIAN ANGGARAN BELANJA PEMERINTAH PUSAT PADA BAGIAN ANGGARAN KEMENTERIAN NEGARA/LEMBAGA

BAGIAN ANGGARAN : 015

KEMENTERIAN/LEMBAGA

: 015

: KEMENTERIAN KEUANGAN

(dalam ribuan rupiah)

KODE	KEMENTERIAN/LEMBAGA, UNIT ORGANISASI, FUNGSI, SUB FUNGSI, PROGRAM, KEGIATAN	RINCIAN JENIS BELANJA					K P J M		
		BELANJA PEGAWAI	BELANJA BARANG	BELANJA MODAL	BANTUAN SOSIAL	JUMLAH	2024	2025	2026
1	2	3	4	5	6	7	8	9	10
6210	Pengawasan dan Penegakan Hukum		72.210.195			72.210.195	74.314.702	76.482.296	78.715.067
6211	Perumusan Kebijakan Administratif		43.299.801			43.299.801	44.426.595	45.587.229	46.782.741
015.04.CE	Program Kebijakan Fiskal		191.440			191.440	197.183	203.098	209.191
4771	Formulasi Kebijakan Fiskal dan Sektor Keuangan		191.440			191.440	197.183	203.098	209.191
015.04.WA	Program Dukungan Manajemen	384.314.065	3.354.080.635	887.900.101		4.626.294.801	4.754.854.402	4.887.271.099	5.023.662.062
4706	Legislasi dan Litigasi		1.819.180			1.819.180	1.873.753	1.929.965	1.987.862
4707	Pengelolaan Keuangan, BMN, dan Umum		2.146.679.286	198.491.250		2.345.170.536	2.414.172.601	2.485.244.697	2.558.450.641
4708	Pengelolaan Organisasi dan SDM	384.314.065	1.024.302.535			1.408.616.600	1.451.143.138	1.494.945.811	1.540.062.638
4709	Pengelolaan Risiko, Pengendalian, dan Pengawasan Internal		3.088.223			3.088.223	3.177.662	3.269.781	3.364.669
4710	Pengelolaan Sistem informasi dan teknologi		178.000.000	689.408.851		867.408.851	884.295.837	901.689.434	919.604.841
6199	Pengelolaan Komunikasi dan Informasi Publik		191.411			191.411	191.411	191.411	191.411
015.05	Ditjen Bea dan Cukai	146.423.054	1.953.462.866	326.943.255		2.426.829.175	2.477.412.454	2.529.513.473	2.583.177.795
01	PELAYANAN UMUM	146.423.054	1.953.462.866	326.943.255		2.426.829.175	2.477.412.454	2.529.513.473	2.583.177.795
01.01	LEMBAGA EKSEKUTIF DAN LEGISLATIF, MASALAH KEUANGAN DAN FISKAL, SERTA URUSAN LUAR NEGERI	146.423.054	1.953.462.866	326.943.255		2.426.829.175	2.477.412.454	2.529.513.473	2.583.177.795
015.05.CC	Program Pengelolaan Penerimaan Negara		810.007.139			810.007.139	829.639.352	849.860.631	870.688.675
4787	Pelayanan, Komunikasi, dan Edukasi		536.539.506			536.539.506	551.889.722	567.700.486	583.985.660



PRESIDEN  
REPUBLIK INDONESIA

LAMPIRAN III.1

RINCIAN ANGGARAN BELANJA PEMERINTAH PUSAT PADA BAGIAN ANGGARAN KEMENTERIAN NEGARA/LEMBAGA

BAGIAN ANGGARAN

: 015

KEMENTERIAN/LEMBAGA

: KEMENTERIAN KEUANGAN

(dalam ribuan rupiah)

KODE	KEMENTERIAN/LEMBAGA, UNIT ORGANISASI, FUNGSI, SUB FUNGSI, PROGRAM, KEGIATAN	RINCIAN JENIS BELANJA					K P J M		
		BELANJA PEGAWAI	BELANJA BARANG	BELANJA MODAL	BANTUAN SOSIAL	JUMLAH	2024	2025	2026
1	2	3	4	5	6	7	8	9	10
4788	Penanganan Keberatan/ Banding/ Gugatan		1.839.795			1.839.795	1.892.533	1.946.850	2.002.807
4789	Pengawasan dan Penegakan Hukum		267.142.170			267.142.170	271.340.106	275.664.042	280.117.720
4790	Perumusan Kebijakan Administratif		971.906			971.906	996.479	1.021.789	1.047.863
6207	Pelayanan, Komunikasi, dan Edukasi		3.238.562			3.238.562	3.238.562	3.238.562	3.238.562
6208	Perumusan Kebijakan Administratif		275.200			275.200	281.950	288.902	296.063
015.05.CE	Program Kebijakan Fiskal		4.357.892			4.357.892	4.482.580	4.611.012	4.743.297
4768	Diplomasi dan Kerjasama Ekonomi dan Keuangan Internasional		3.428.798			3.428.798	3.531.656	3.637.605	3.746.732
4769	Komunikasi dan Edukasi		201.417			201.417	201.417	201.417	201.417
4770	Monitoring dan Evaluasi Kondisi Fiskal, Ekonomi, dan Keuangan		727.677			727.677	749.507	771.990	795.148
015.05.WA	Program Dukungan Manajemen	146.423.054	1.139.097.835	326.943.255		1.612.464.144	1.643.290.522	1.675.041.830	1.707.745.823
4694	Legislasi dan Litigasi		1.003.170			1.003.170	1.033.262	1.064.258	1.096.186
4695	Pengelolaan Keuangan, BMN, dan Umum		927.847.077	195.678.051		1.123.525.128	1.143.748.320	1.164.578.336	1.186.033.375
4696	Pengelolaan komunikasi dan informasi publik		8.657.864			8.657.864	8.917.054	9.184.020	9.459.004
4697	Pengelolaan Organisasi dan SDM	146.423.054	66.233.513			212.656.567	218.980.987	225.495.147	232.204.742
4698	Pengelolaan Risiko, Pengendalian, dan Pengawasan Internal		1.074.573			1.074.573	1.103.947	1.134.205	1.165.371
4699	Pengelolaan Sistem informasi dan teknologi		134.281.638	131.265.204		265.546.842	269.506.952	273.585.864	277.787.145
015.06	Ditjen Perimbangan Keuangan	4.659.057	42.274.063	24.416.606		71.349.726	73.345.641	75.401.417	77.518.943



**PRESIDEN  
REPUBLIK INDONESIA**

LAMPIRAN III.1

RINCIAN ANGGARAN BELANJA PEMERINTAH PUSAT PADA BAGIAN ANGGARAN KEMENTERIAN NEGARA/LEMBAGA

BAGIAN ANGGARAN : 015  
KEMENTERIAN/LEMBAGA : KEMENTERIAN KEUANGAN

(dalam ribuan rupiah)

KODE	KEMENTERIAN/LEMBAGA, UNIT ORGANISASI, FUNGSI, SUB FUNGSI, PROGRAM, KEGIATAN	RINCIAN JENIS BELANJA					K P J M		
		BELANJA PEGAWAI	BELANJA BARANG	BELANJA MODAL	BANTUAN SOSIAL	JUMLAH	2024	2025	2026
1	2	3	4	5	6	7	8	9	10
01	PELAYANAN UMUM	4.659.057	42.274.063	24.416.606		71.349.726	73.345.641	75.401.417	77.518.943
01.01	LEMBAGA EKSEKUTIF DAN LEGISLATIF, MASALAH KEUANGAN DAN FISKAL, SERTA URUSAN LUAR NEGERI	4.659.057	42.274.063	24.416.606		71.349.726	73.345.641	75.401.417	77.518.943
015.06.CB	Program Pengelolaan Belanja Negara		13.519.164			13.519.164	13.848.404	14.187.501	14.536.825
4779	Komunikasi, Edukasi, dan Standardisasi		4.050.569			4.050.569	4.172.078	4.297.227	4.426.144
4780	Monitoring dan Evaluasi kinerja Anggaran Pusat dan TKDD		2.962.234			2.962.234	2.981.444	3.001.228	3.021.613
4781	Pengelolaan Anggaran Pusat dan TKDD		1.484.408			1.484.408	1.528.935	1.574.786	1.622.031
4782	Perumusan Kebijakan Administratif Penganggaran Pusat dan TKDD		373.185			373.185	384.378	395.907	407.785
6203	Komunikasi, Edukasi, dan Standardisasi		3.483.791			3.483.791	3.581.646	3.682.438	3.786.260
6204	Monitoring dan Evaluasi Kinerja ANggaran Pusat dan TKDD		729.762			729.762	751.652	774.198	797.424
6205	Perumusan Kebijakan Administratif Penganggaran Pusat dan TKDD		435.215			435.215	448.271	461.717	475.568
015.06.CE	Program Kebijakan Fiskal		2.805.771			2.805.771	2.889.938	2.976.628	3.065.925
4772	Formulasi Kebijakan Fiskal dan Sektor Keuangan		2.805.771			2.805.771	2.889.938	2.976.628	3.065.925
015.06.WA	Program Dukungan Manajemen	4.659.057	25.949.128	24.416.606		55.024.791	56.607.299	58.237.288	59.916.193
4728	Pengelolaan Keuangan, BMN, dan Umum		18.069.418	23.116.606		41.186.024	42.405.624	43.661.813	44.955.701
4729	Pengelolaan komunikasi dan informasi publik		755.583			755.583	778.247	801.591	825.638
4730	Pengelolaan Organisasi dan SDM	4.659.057	2.084.767			6.743.824	6.946.106	7.154.460	7.369.065



**PRESIDEN  
REPUBLIK INDONESIA**

**LAMPIRAN III.1**

**RINCIAN ANGGARAN BELANJA PEMERINTAH PUSAT PADA BAGIAN ANGGARAN KEMENTERIAN NEGARA/LEMBAGA**

BAGIAN ANGGARAN : 015

KEMENTERIAN/LEMBAGA : KEMENTERIAN KEUANGAN

(dalam ribuan rupiah)

KODE	KEMENTERIAN/LEMBAGA, UNIT ORGANISASI, FUNGSI, SUB FUNGSI, PROGRAM, KEGIATAN	RINCIAN JENIS BELANJA					K P J M		
		BELANJA PEGAWAI	BELANJA BARANG	BELANJA MODAL	BANTUAN SOSIAL	JUMLAH	2024	2025	2026
1	2	3	4	5	6	7	8	9	10
4731	Pengelolaan Risiko, Pengendalian, dan Pengawasan Internal		80.000			80.000	82.399	84.871	87.416
4732	Pengelolaan Sistem informasi dan teknologi		4.745.307	1.300.000		6.045.307	6.178.507	6.315.703	6.457.016
6609	Legislasi dan Litigasi		214.053			214.053	216.416	218.850	221.357
015.07	Ditjen Pengelolaan Pembiayaan dan Risiko	4.063.743	81.217.258	11.980.895		97.261.896	99.888.863	102.594.663	105.381.734
01	PELAYANAN UMUM	4.063.743	81.217.258	11.980.895		97.261.896	99.888.863	102.594.663	105.381.734
01.01	LEMBAGA EKSEKUTIF DAN LEGISLATIF, MASALAH KEUANGAN DAN FISKAL, SERTA URUSAN LUAR NEGERI	4.063.743	48.576.668	10.750.160		63.390.571	65.017.921	66.694.116	68.420.688
015.07.CD	Program Pengelolaan Perbendaharaan, Kekayaan Negara dan Risiko		17.120.827			17.120.827	17.619.566	18.133.285	18.662.471
4807	Komunikasi, Edukasi, dan Standardisasi		399.632			399.632	409.309	419.277	429.544
4808	Pengelolaan kas dan Pembiayaan Negara		13.592.161			13.592.161	13.990.947	14.401.689	14.824.782
4809	Pengelolaan risiko Keuangan Negara		2.403.536			2.403.536	2.473.327	2.545.239	2.619.328
4810	Penyelenggaraan Akuntansi dan Pelaporan Keuangan Negara		46.965			46.965	48.373	49.821	51.317
6217	Monev Perbendaharaan, Kekayaan Negara, dan Risiko		678.533			678.533	697.610	717.259	737.500
015.07.CE	Program Kebijakan Fiskal		959.720			959.720	988.507	1.018.158	1.048.702
4773	Formulasi Kebijakan Fiskal dan Sektor Keuangan		489.782			489.782	504.474	519.607	535.195
4774	Monitoring dan Evaluasi Kondisi Fiskal, Ekonomi, dan Keuangan		469.938			469.938	484.033	498.551	513.507
015.07.WA	Program Dukungan Manajemen	4.063.743	30.496.121	10.750.160		45.310.024	46.409.848	47.542.673	48.709.515



PRESIDEN  
REPUBLIK INDONESIA

LAMPIRAN III.1

RINCIAN ANGGARAN BELANJA PEMERINTAH PUSAT PADA BAGIAN ANGGARAN KEMENTERIAN NEGARA/LEMBAGA

BAGIAN ANGGARAN : 015

KEMENTER'AN/LEMBAGA : KEMENTERIAN KEUANGAN

(dalam ribuar rupiah)

KODE	KEMENTERIAN/LEMBAGA, UNIT ORGANISASI, FUNGSI, SUB FUNGSI, PROGRAM, KEGIATAN	RINCIAN JENIS BELANJA					K P J M		
		BELANJA PEGAWAI	BELANJA BARANG	BELANJA MODAL	BANTUAN SOSIAL	JUMLAH	2024	2025	2026
1	2	3	4	5	6	7	8	9	10
4733	Pengelolaan Keuangan, BMN, dan Umum		20.391.235	10.750.160		31.141.395	31.836.908	32.553.300	33.291.190
4734	Pengelolaan komunikasi dan informasi publik		6.076.095			6.076.095	6.257.028	6.443.384	6.635.337
4735	Pengelolaan Organisasi dan SDM	4.063.743	3.010.801			7.074.544	7.286.247	7.504.298	7.728.907
4736	Pengelolaan Risiko, Pengendalian, dan Pengawasan Internal		198.098			198.098	204.039	210.159	216.464
4737	Pengelolaan Sistem informasi dan teknologi		819.892			819.892	825.626	831.532	837.617
01.02	BANTUAN LUAR NEGERI		32.640.590	1.230.735		33.871.325	34.870.942	35.900.547	36.961.046
015.07.WA	Program Dukungan Manajemen		32.640.590	1.230.735		33.871.325	34.870.942	35.900.547	36.961.046
6389	Pelaksanaan Tugas Khusus (Special Mission)		2.703.930			2.703.930	2.800.613	2.900.196	3.002.768
6390	Pengelolaan Organisasi dan SDM		25.913.616			25.913.616	26.692.903	27.495.569	28.322.317
6391	Pengelolaan Keuangan, BMN, dan Umum		3.138.738	1.230.735		4.369.473	4.465.460	4.564.326	4.666.160
6851	Pengelolaan Komunikasi dan Informasi Publik		642.506			642.506	662.447	682.987	704.143
6852	Pengelolaan Risiko, Pengendalian, dan Pengawasan Internal		10.500			10.500	10.605	10.713	10.824
6853	Pengelolaan Sistem Informasi dan Teknologi		231.300			231.300	238.914	246.756	254.834
015.08	Ditjen Perbendaharaan	81.680.789	6.434.570.216	326.170.171		6.842.421.176	7.025.762.770	7.214.606.025	7.409.115.888
01	PELAYANAN UMUM	81.680.789	6.301.170.632	322.500.940		6.705.352.361	6.885.877.045	7.071.818.878	7.263.340.242
01.01	LEMBAGA EKSEKUTIF DAN LEGISLATIF, MASALAH KEUANGAN DAN FISKAL, SERTA URUSAN LUAR NEGERI	81.680.789	804.632.703	320.675.503		1.206.988.995	1.222.573.159	1.238.626.244	1.255.162.198





PRESIDEN  
REPUBLIK INDONESIA

LAMPIRAN III.1

RINCIAN ANGGARAN BELANJA PEMERINTAH PUSAT PADA BAGIAN ANGGARAN KEMENTERIAN NEGARA/LEMBAGA

BAGIAN ANGGARAN

: 015

KEMENTERIAN/LEMBAGA

: KEMENTERIAN KEUANGAN

(dalam ribuan rupiah)

KODE	KEMENTERIAN/LEMBAGA, UNIT ORGANISASI, FUNGSI, SUB FUNGSI, PROGRAM, KEGIATAN	RINCIAN JENIS BELANJA					K P J M		
		BELANJA PEGAWAI	BELANJA BARANG	BELANJA MODAL	BANTUAN SOSIAL	JUMLAH	2024	2025	2026
1	2	3	4	5	6	7	8	9	10
015.08.CD	Program Pengelolaan Perbendaharaan, Kekayaan Negara dan Risiko		80.362.446			80.362.446	81.503.399	82.678.697	83.890.036
4802	Komunikasi, Edukasi, dan Standardisasi		905.300			905.300	905.451	905.606	905.767
4803	Monev Perbendaharaan, Kekayaan Negara, dan Risiko		6.947.682			6.947.682	7.060.490	7.176.722	7.296.498
4804	Pengelolaan kas dan Pembiayaan Negara		4.587.289			4.587.289	4.625.172	4.664.206	4.704.406
4805	Penyelenggaraan Akuntansi dan Pelaporan Keuangan Negara		33.984			33.984	33.984	33.984	33.984
4806	Perumusan Kebijakan dan Keputusan Administratif		186.275			186.275	190.240	194.321	198.529
6212	Komunikasi, Edukasi, dan Standardisasi		38.167.519			38.167.519	38.650.975	39.149.349	39.662.687
6213	Monev Perbendaharaan, Kekayaan Negara, dan Risiko		15.036.520			15.036.520	15.317.096	15.606.174	15.904.025
6214	Pengelolaan Kas dan Pembiayaan Negara		1.703.691			1.703.691	1.738.714	1.774.513	1.811.769
6215	Penyelenggaraan Akuntansi dan Pelaporan Keuangan Negara		3.446.240			3.446.240	3.521.659	3.599.210	3.679.283
6216	Perumusan Kebijakan dan Keputusan Administratif		9.347.946			9.347.946	9.459.618	9.574.612	9.693.088
015.08.WA	Program Dukungan Manajemen	81.680.789	724.270.257	320.675.503		1.126.626.549	1.141.069.760	1.155.947.547	1.171.272.162
4711	Legislasi dan Litigasi		128.600			128.600	128.600	128.600	128.600
4715	Pengelolaan Keuangan, BMN, dan Umum		379.229.737	150.875.603		530.105.340	541.444.803	553.125.543	565.157.030
4718	Pengelolaan komunikasi dan informasi publik		4.744.186			4.744.186	4.846.209	4.951.107	5.059.381
4719	Pengelolaan Organisasi dan SDM	81.680.789	71.669.490			153.350.279	155.751.321	158.224.771	160.772.373
4722	Pengelolaan Risiko, Pengendalian, dan Pengawasan Internal		1.099.800			1.099.800	1.106.907	1.114.223	1.121.751



**PRESIDEN  
REPUBLIK INDONESIA**

**LAMPIRAN III.1**

**RINCIAN ANGGARAN BELANJA PEMERINTAH PUSAT PADA BAGIAN ANGGARAN KEMENTERIAN NEGARA/LEMBAGA**

BAGIAN ANGGARAN : 015

KEMENTERIAN/LEMBAGA : KEMENTERIAN KEUANGAN

(dalam ribuan rupiah)

KODE	KEMENTERIAN/LEMBAGA, UNIT ORGANISASI, FUNGSI, SUB FUNGSI, PROGRAM, KEGIATAN	RINCIAN JENIS BELANJA					K P J M		
		BELANJA PEGAWAI	BELANJA BARANG	BELANJA MODAL	BANTUAN SOSIAL	JUMLAH	2024	2025	2026
1	2	3	4	5	6	7	8	9	10
4725	Pengelolaan Sistem informasi dan teknologi		267.398.444	169.799.900		437.198.344	437.791.920	438.403.303	439.033.027
01.03	PELAYANAN UMUM		5.496.537.929	1.825.437		5.498.363.366	5.663.303.886	5.833.192.634	6.008.178.044
015.08.WA	Program Dukungan Manajemen		5.496.537.929	1.825.437		5.498.363.366	5.663.303.886	5.833.192.634	6.008.178.044
4712	Pelaksanaan Tugas Khusus (Special Mission)		5.398.363.366			5.398.363.366	5.560.314.256	5.727.123.680	5.898.937.390
4836	Pengelolaan Keuangan, BMN, dan Umum		21.505.420	445.437		21.950.857	22.690.879	23.453.105	24.238.195
4837	Pengelolaan Organisasi dan SDM		74.349.813			74.349.813	76.488.742	78.691.840	80.961.031
4838	Pengelolaan Risiko, Pengendalian, dan Pengawasan Internal		1.718.180			1.718.180	1.770.561	1.824.515	1.880.085
4839	Pengelolaan Sistem Informasi dan Teknologi		601.150	1.380.000		1.981.150	2.039.448	2.099.494	2.161.343
04	EKONOMI		133.399.584	3.669.231		137.068.815	139.885.725	142.787.147	145.775.646
04.01	PERDAGANGAN, PENGEMBANGAN USAHA, KOPERASI DAN UKM		66.320.576	1.145.000		67.465.576	68.344.110	69.248.987	70.181.039
015.08.WA	Program Dukungan Manajemen		66.320.576	1.145.000		67.465.576	68.344.110	69.248.987	70.181.039
4713	Pelaksanaan Tugas Khusus (Special Mission)		19.896.682			19.896.682	20.493.577	21.108.364	21.741.612
4716	Pengelolaan Keuangan, BMN, dan Umum		14.679.211	845.000		15.524.211	15.730.433	15.942.844	16.161.634
4720	Pengelolaan Organisasi dan SDM		31.302.667			31.302.667	31.355.825	31.410.578	31.466.976
4723	Pengelolaan Risiko, Pengendalian, dan Pengawasan Internal		442.016			442.016	455.275	468.931	482.999
4726	Pengelolaan Sistem informasi dan teknologi			300.000		300.000	309.000	318.270	327.818
04.03	PERTANIAN, KEHUTANAN, PERIKANAN DAN KELAUTAN		67.079.008	2.524.231		69.603.239	71.541.615	73.538.160	75.594.607



PRESIDEN  
REPUBLIK INDONESIA

LAMPIRAN III.1

RINCIAN ANGGARAN BELANJA PEMERINTAH PUSAT PADA BAGIAN ANGGARAN KEMENTERIAN NEGARA/LEMBAGA

BAGIAN ANGGARAN : 015

KEMENTERIAN/LEMBAGA : KEMENTERIAN KEUANGAN

(dalam ribuan rupiah)

KODE	KEMENTERIAN/LEMBAGA, UNIT ORGANISASI, FUNGSI, SUB FUNGSI, PROGRAM, KEGIATAN	RINCIAN JENIS BELANJA					K P J M		
		BELANJA PEGAWAI	BELANJA BARANG	BELANJA MODAL	BANTUAN SOSIAL	JUMLAH	2024	2025	2026
1	2	3	4	5	6	7	8	9	10
015.08.WA	Program Dukungan Manajemen		67.079.008	2.524.231		69.603.239	71.541.615	73.538.160	75.594.607
4714	Pelaksanaan Tugas Khusus (Special Mission)		18.359.502			18.359.502	18.910.270	19.477.570	20.061.895
4717	Pengelolaan Keuangan, BMN, dan Umum		9.696.648	2.245.376		11.942.024	12.294.457	12.657.467	13.031.367
4721	Pengelolaan Organisasi dan SDM		33.344.834			33.344.834	34.345.175	35.375.530	36.436.796
4724	Pengelolaan Risiko, Pengendalian, dan Pengawasan Internal		725.080			725.080	746.830	769.233	792.308
4727	Pengelolaan Sistem informasi dan teknologi		157.300	278.855		436.155	449.239	462.716	476.597
6886	Pengelolaan Komunikasi dan Informasi Publik		4.795.644			4.795.644	4.795.644	4.795.644	4.795.644
015.09	Ditjen Kekayaan Negara	32.159.138	491.662.304	79.174.074		602.995.516	619.974.772	637.464.113	655.478.860
01	PELAYANAN UMUM	32.159.138	491.662.304	79.174.074		602.995.516	619.974.772	637.464.113	655.478.860
01.01	LEMBAGA EKSEKUTIF DAN LEGISLATIF, MASALAH KEUANGAN DAN FISKAL, SERTA URUSAN LUAR NEGERI	32.159.138	491.662.304	79.174.074		602.995.516	619.974.772	637.464.113	655.478.860
015.09.CD	Program Pengelolaan Perbendaharaan, Kekayaan Negara dan Risiko		183.040.108			183.040.108	188.004.701	193.118.676	198.386.375
4796	Komunikasi, Edukasi, dan Standardisasi		2.085.093			2.085.093	2.085.093	2.085.093	2.085.093
4797	Monev Perbendaharaan, Kekayaan Negara, dan Risiko		384.583			384.583	396.131	408.036	420.308
4798	Pengelolaan Aset		177.514.329			177.514.329	182.393.666	187.419.807	192.597.016
4799	Pengelolaan kas dan Pembiayaan Negara		674.129			674.129	694.348	715.177	736.632
4800	Penyelenggaraan Akuntansi dan Pelaporan Keuangan Negara		214.040			214.040	220.460	227.073	233.886



PRESIDEN  
REPUBLIK INDONESIA

LAMPIRAN III.1

RINCIAN ANGGARAN-BELANJA PEMERINTAH PUSAT PADA BAGIAN ANGGARAN KEMENTERIAN NEGARA/LEMBAGA

BAGIAN ANGGARAN : 015

KEMENTERIAN/LEMBAGA : KEMENTERIAN KEUANGAN

(dalam ribuan rupiah)

KODE	KEMENTERIAN/LEMBAGA, UNIT ORGANISASI, FUNGSI, SUB FUNGSI, PROGRAM, KEGIATAN	RINCIAN JENIS BELANJA					K P J M		
		BELANJA PEGAWAI	BELANJA BARANG	BELANJA MODAL	BANTUAN SOSIAL	JUMLAH	2024	2025	2026
1	2	3	4	5	6	7	8	9	10
4801	Perumusan Kebijakan dan Keputusan Administratif		1.375.697			1.375.697	1.399.001	1.423.010	1.447.747
6612	Penyelenggaraan Akuntansi dan Pelaporan Keuangan Negara		20.207			20.207	20.813	21.437	22.080
6613	Perumusan Kebijakan dan Keputusan Administratif		268.956			268.956	277.023	285.334	293.892
6614	Pengelolaan Aset		503.074			503.074	518.166	533.709	549.721
015.09.WA	Program Dukungan Manajemen	32.159.138	308.622.196	79.174.074		419.955.408	431.970.071	444.345.437	457.092.485
4700	Legislasi dan Litigasi		3.545.683			3.545.683	3.644.759	3.746.823	3.852.002
4701	Pengelolaan Keuangan, BMN, dan Umum		168.405.588	69.793.224		238.198.812	245.054.834	252.116.683	259.390.642
4702	Pengelolaan komunikasi dan informasi publik		6.765.860			6.765.860	6.968.219	7.176.687	7.391.477
4703	Pengelolaan Organisasi dan SDM	32.159.138	107.749.352			139.908.490	144.071.999	148.360.415	152.777.496
4704	Pengelolaan Risiko, Pengendalian, dan Pengawasan Internal		1.219.787			1.219.787	1.255.827	1.293.009	1.331.335
4705	Pengelolaan Sistem informasi dan teknologi		20.935.926	9.380.850		30.316.776	30.974.433	31.651.820	32.349.533
015.11	Badan Pendidikan dan Pelatihan Keuangan	11.332.860	339.071.759	55.840.616		406.245.235	417.476.849	429.045.456	440.961.261
01	PELAYANAN UMUM	8.102.125	257.176.590	48.959.912		314.238.627	323.668.466	332.509.558	341.616.002
01.01	LEMBAGA EKSEKUTIF DAN LEGISLATIF, MASALAH KEUANGAN DAN FISKAL, SERTA URUSAN LUAR NEGERI	8.102.125	257.176.590	48.959.912		314.238.627	323.668.466	332.509.558	341.616.002
015.11.WA	Program Dukungan Manajemen	8.102.125	257.176.590	48.959.912		314.238.627	323.668.466	332.509.558	341.616.002
4678	Legislasi dan Litigasi		45.048			45.048	46.398	47.789	49.223



PRESIDEN  
REPUBLIK INDONESIA

LAMPIRAN III.1

RINCIAN ANGGARAN BELANJA PEMERINTAH PUSAT PADA BAGIAN ANGGARAN KEMENTERIAN NEGARA/LEMBAGA

BAGIAN ANGGARAN : 015

KEMENTERIAN/LEMBAGA : KEMENTERIAN KEUANGAN

(dalam ribuan rupiah)

KODE	KEMENTERIAN/LEMBAGA, UNIT ORGANISASI, FUNGSI, SUB FUNGSI, PROGRAM, KEGIATAN	RINCIAN JENIS BELANJA					K P J M		
		BELANJA PEGAWAI	BELANJA BARANG	BELANJA MODAL	BANTUAN SOSIAL	JUMLAH	2024	2025	2026
1	2	3	4	5	6	7	8	9	10
4679	Pengelolaan Keuangan, BMN, dan Umum		73.853.881	48.959.912		122.813.793	125.969.382	129.219.667	132.567.534
4681	Pengelolaan komunikasi dan informasi publik		660.939			660.939	680.764	701.180	722.216
4683	Pengelolaan Organisasi dan SDM	8.102.125	182.051.182			190.153.307	196.389.421	201.940.945	207.659.058
4685	Pengelolaan Risiko, Pengendalian, dan Pengawasan Internal		66.290			66.290	68.277	70.325	72.435
4687	Pengelolaan Sistem informasi dan teknologi		499.250			499.250	514.224	529.652	545.536
10	PENDIDIKAN	3.230.735	81.895.169	6.880.704		92.006.608	93.808.383	96.535.898	99.345.259
10.05	PENDIDIKAN KEDINASAN	3.230.735	81.895.169	6.880.704		92.006.608	93.808.383	96.535.898	99.345.259
015.11.WA	Program Dukungan Manajemen	3.230.735	81.895.169	6.880.704		92.006.608	93.808.383	96.535.898	99.345.259
4680	Pengelolaan Keuangan, BMN, dan Umum		30.365.704	6.880.704		37.246.408	38.313.034	39.411.664	40.543.252
4682	Pengelolaan komunikasi dan informasi publik		916.809			916.809	942.887	969.744	997.412
4684	Pengelolaan Organisasi dan SDM	3.230.735	50.524.451			53.755.186	54.461.611	56.060.915	57.708.213
4686	Pengelolaan Risiko, Pengendalian, dan Pengawasan Internal		88.205			88.205	90.851	93.575	96.382
015.12	Badan Kebijakan Fiskal	6.077.135	208.996.421	13.542.100		228.615.656	234.970.272	241.515.521	248.257.161
01	PELAYANAN UMUM	6.077.135	208.996.421	13.542.100		228.615.656	234.970.272	241.515.521	248.257.161
01.01	LEMBAGA EKSEKUTIF DAN LEGISLATIF, MASALAH KEUANGAN DAN FISKAL, SERTA URUSAN LUAR NEGERI	6.077.135	208.996.421	13.542.100		228.615.656	234.970.272	241.515.521	248.257.161
015.12.CE	Program Kebijakan Fiskal		180.953.695	5.866.994		186.820.689	192.001.628	197.337.993	202.834.459



**PRESIDEN  
REPUBLIK INDONESIA**

**LAMPIRAN III.1**

**RINCIAN ANGGARAN BELANJA PEMERINTAH PUSAT PADA BAGIAN ANGGARAN KEMENTERIAN NEGARA/LEMBAGA**

BAGIAN ANGGARAN : 015

KEMENTERIAN/LEMBAGA : KEMENTERIAN KEUANGAN

(dalam ribuan rupiah)

KODE	KEMENTERIAN/LEMBAGA, UNIT ORGANISASI, FUNGSI, SUB FUNGSI, PROGRAM, KEGIATAN	RINCIAN JENIS BELANJA					K P J M		
		BELANJA PEGAWAI	BELANJA BARANG	BELANJA MODAL	BANTUAN SOSIAL	JUMLAH	2024	2025	2026
1	2	3	4	5	6	7	8	9	10
4762	Diplomasi dan Kerjasama Ekonomi dan Keuangan Internasional		4.058.085			4.058.085	4.179.825	4.305.216	4.434.370
4763	Formulasi Kebijakan Fiskal dan Sektor Keuangan		6.047.842			6.047.842	6.115.490	6.185.160	6.256.928
4764	Kajian Kebijakan Fiskal dan Sektor Keuangan		11.833.040			11.833.040	12.053.333	12.280.244	12.513.962
4765	Komunikasi dan Edukasi		159.014.728	5.866.994		164.881.722	169.652.980	174.567.373	179.629.199
015.12.WA	Program Dukungan Manajemen	6.077.135	28.042.726	7.675.106		41.794.967	42.968.644	44.177.528	45.422.702
4672	Legislasi dan Litigasi		96.100			96.100	99.458	102.919	106.482
4673	Pengelolaan Keuangan, BMN, dan Umum		20.672.437	7.675.106		28.347.543	29.145.391	29.967.170	30.813.617
4674	Pengelolaan Komunikasi dan Informasi Publik		2.650.648			2.650.648	2.724.317	2.800.198	2.878.355
4675	Pengelolaan Organisasi dan SDM	6.077.135	4.410.231			10.487.366	10.778.438	11.078.238	11.387.042
4676	Pengelolaan Risiko, Pengendalian, dan Pengawasan Internal		137.850			137.850	141.665	145.595	149.643
4677	Pengelolaan Sistem informasi dan teknologi		75.460			75.460	79.375	83.408	87.563
015.13	Lembaga National Single Window	10.192.709	52.447.137	31.479.983		94.119.829	95.065.625	96.039.809	97.043.231
04	EKONOMI	10.192.709	52.447.137	31.479.983		94.119.829	95.065.625	96.039.809	97.043.231
04.90	EKONOMI LAINNYA	10.192.709	52.447.137	31.479.983		94.119.829	95.065.625	96.039.809	97.043.231
015.13.CC	Program Pengelolaan Penerimaan Negara		4.234.655			4.234.655	4.291.233	4.349.511	4.409.540
6610	Pelayanan, Komunikasi, dan Edukasi		151.557			151.557	156.102	160.785	165.608
6611	Perumusan Kebijakan Administratif		4.083.098			4.083.098	4.135.131	4.188.726	4.243.932



PRESIDEN  
REPUBLIC INDONESIA

LAMPIRAN III.1

RINCIAN ANGGARAN BELANJA PEMERINTAH PUSAT PADA BAGIAN ANGGARAN KEMENTERIAN NEGARA/LEMBAGA

BAGIAN ANGGARAN : 015

KEMENTERIAN/LEMBAGA

: 015

: KEMENTERIAN KEUANGAN

(dalam ribuan rupiah)

KODE	KEMENTERIAN/LEMBAGA, UNIT ORGANISASI, FUNGSI, SUB FUNGSI, PROGRAM, KEGIATAN	RINCIAN JENIS BELANJA					K P J M		
		BELANJA PEGAWAI	BELANJA BARANG	BELANJA MODAL	BANTUAN SOSIAL	JUMLAH	2024	2025	2026
1	2	3	4	5	6	7	8	9	10
015.13.WA	Program Dukungan Manajemen	10.192.709	48.212.482	31.479.983		89.885.174	90.774.392	91.690.298	92.633.691
4743	Legislasi dan Litigasi		91.852			91.852	94.606	97.442	100.365
4745	Pengelolaan Keuangan, BMN, dan Umum		10.679.926	5.812.062		16.491.988	16.956.375	17.434.701	17.927.380
4746	Pengelolaan komunikasi dan informasi publik		2.325.073			2.325.073	2.383.121	2.442.913	2.504.439
4747	Pengelolaan Organisasi dan SDM	10.192.709	1.779.945			11.972.654	12.329.504	12.697.061	13.075.648
4748	Pengelolaan Risiko, Pengendalian, dan Pengawasan Internal		20.560			20.560	21.176	21.810	22.464
4749	Pengelolaan Sistem informasi dan teknologi		33.315.126	25.667.921		58.983.047	58.989.610	58.996.371	59.003.335
JUMLAH RM						36.305.812.863			
JUMLAH RMP						0			
JUMLAH PNBP						13.350.240			
JUMLAH BLU						8.900.070.529			
JUMLAH HLN						5.289.140			



**PRESIDEN  
REPUBLIK INDONESIA**

LAMPIRAN III.1

RINCIAN ANGGARAN BELANJA PEMERINTAH PUSAT PADA BAGIAN ANGGARAN KEMENTERIAN NEGARA/LEMBAGA

BAGIAN ANGGARAN : 018

KEMENTERIAN/LEMBAGA : KEMENTERIAN PERTANIAN

(dalam ribuan rupiah)

KODE	KEMENTERIAN/LEMBAGA, UNIT ORGANISASI, FUNGSI, SUB FUNGSI, PROGRAM, KEGIATAN	RINCIAN JENIS BELANJA					K P J M		
		BELANJA PEGAWAI	BELANJA BARANG	BELANJA MODAL	BANTUAN SOSIAL	JUMLAH	2024	2025	2026
1	2	3	4	5	6	7	8	9	10
018	KEMENTERIAN PERTANIAN	2.227.015.846	12.547.591.357	544.048.624		15.318.655.827	14.628.967.746	15.130.011.688	15.598.709.138
018.01	Sekretariat Jenderal	1.136.396.963	321.025.221	16.176.413		1.473.598.597	1.514.759.591	1.557.155.283	1.600.823.160
04	EKONOMI	1.136.396.963	321.025.221	16.176.413		1.473.598.597	1.514.759.591	1.557.155.283	1.600.823.160
04.03	PERTANIAN, KEHUTANAN, PERIKANAN DAN KELAUTAN	1.136.396.963	321.025.221	16.176.413		1.473.598.597	1.514.759.591	1.557.155.283	1.600.823.160
018.01.WA	Program Dukungan Manajemen	1.136.396.963	321.025.221	16.176.413		1.473.598.597	1.514.759.591	1.557.155.283	1.600.823.160
1746	Penyelenggaraan Hukum Bidang Pertanian		5.994.474			5.994.474	6.174.278	6.359.483	6.550.263
1747	Koordinasi dan Kerjasama Luar Negeri Bidang Pangan dan Pertanian		10.728.371			10.728.371	11.046.589	11.374.338	11.711.939
1749	Pengelolaan Organisasi dan SDM		11.529.614			11.529.614	11.875.478	12.231.679	12.598.629
1753	Perlindungan Varietas Tanaman dan Perizinan Pertanian	6.465.000	15.305.224	1.102.200		22.872.424	23.428.278	24.000.792	24.590.514
4576	Pengelolaan Kebijakan, Keuangan, dan Umum	1.114.781.963	213.157.595	9.142.858		1.337.082.416	1.374.626.900	1.413.297.656	1.453.128.650
4577	Pengelolaan Data, Informasi, Kehumasan, dan Perpustakaan Pertanian	15.150.000	64.309.943	5.931.355		85.391.298	87.608.068	89.891.335	92.243.165
018.02	Inspektorat Jenderal	23.213.360	124.155.749	6.852.705		154.221.814	158.281.274	162.462.510	166.769.275
04	EKONOMI	23.213.360	124.155.749	6.852.705		154.221.814	158.281.274	162.462.510	166.769.275
04.03	PERTANIAN, KEHUTANAN, PERIKANAN DAN KELAUTAN	23.213.360	124.155.749	6.852.705		154.221.814	158.281.274	162.462.510	166.769.275
018.02.WA	Program Dukungan Manajemen	23.213.360	124.155.749	6.852.705		154.221.814	158.281.274	162.462.510	166.769.275
1760	Dukungan Manajemen dan Dukungan Teknis Lainnya pada Inspektorat Jenderal	23.213.360	26.385.199	6.852.705		56.451.264	57.991.575	59.578.105	61.212.272





PRESIDEN  
REPUBLIK INDONESIA

LAMPIRAN III.1

RINCIAN ANGGARAN BELANJA PEMERINTAH PUSAT PADA BAGIAN ANGGARAN KEMENTERIAN NEGARA/LEMBAGA

BAGIAN ANGGARAN : 018  
KEMENTERIAN/LEMBAGA : KEMENTERIAN PERTANIAN

(dalam ribuan rupiah)

KODE	KEMENTERIAN/LEMBAGA, UNIT ORGANISASI, FUNGSI, SUB FUNGSI, PROGRAM, KEGIATAN	RINCIAN JENIS BELANJA					K P J M		
		BELANJA PEGAWAI	BELANJA BARANG	BELANJA MODAL	BANTUAN SOSIAL	JUMLAH	2024	2025	2026
1	2	3	4	5	6	7	8	9	10
4578	Pelaksanaan Pengawasan pada Satker Lingkup Kementerian Pertanian		97.770.550			97.770.550	100.289.699	102.884.405	105.557.003
018.03	Ditjen Tanaman Pangan	50.483.974	2.933.877.853	16.150.084		3.000.511.911	3.008.530.421	3.031.368.573	3.054.893.201
04	EKONOMI	50.483.974	2.933.877.853	16.150.084		3.000.511.911	3.008.530.421	3.031.368.573	3.054.893.201
04.03	PERTANIAN, KEHUTANAN, PERIKANAN DAN KELAUTAN	50.483.974	2.933.877.853	16.150.084		3.000.511.911	3.008.530.421	3.031.368.573	3.054.893.201
018.03.EC	Program Nilai Tambah dan Daya Saing Industri		598.947.256			598.947.256	602.820.414	608.583.365	614.519.677
5885	Pasca Panen, Pengolahan dan Pemasaran Hasil Tanaman Pangan		598.947.256			598.947.256	602.820.414	608.583.365	614.519.677
018.03.HA	Program Ketersediaan, Akses dan Konsumsi Pangan Berkualitas		2.226.396.373	4.499.287		2.230.895.660	2.231.653.239	2.245.239.064	2.259.233.186
1761	Pengelolaan Produksi Aneka Kacang dan Umbi Tanaman Pangan		766.668.851			766.668.851	767.507.798	768.371.859	769.261.885
1762	Pengelolaan Produksi Tanaman Serealia Tanaman Pangan		676.337.890			676.337.890	679.780.085	683.325.428	686.977.294
4579	Pengelolaan Sistem Perbenihan Tanaman Pangan		571.363.803			571.363.803	578.857.607	586.575.947	594.526.294
4580	Pengelolaan Perlindungan Tanaman Pangan		212.025.829	4.499.287		216.525.116	205.507.749	206.965.830	208.467.713
018.03.WA	Program Dukungan Manajemen	50.483.974	108.534.224	11.650.797		170.668.995	174.056.768	177.546.144	181.140.338
1766	Dukungan Manajemen dan Teknis Lainnya pada Ditjen Tanaman Pangan	50.483.974	108.534.224	11.650.797		170.668.995	174.056.768	177.546.144	181.140.338
018.04	Ditjen Hortikultura	24.717.102	1.002.588.406	6.850.000		1.034.155.508	1.048.311.469	1.062.918.615	1.077.501.260
04	EKONOMI	24.717.102	1.002.588.406	6.850.000		1.034.155.508	1.048.311.469	1.062.918.615	1.077.501.260
04.03	PERTANIAN, KEHUTANAN, PERIKANAN DAN KELAUTAN	24.717.102	1.002.588.406	6.850.000		1.034.155.508	1.048.311.469	1.062.918.615	1.077.501.260
018.04.EC	Program Nilai Tambah dan Daya Saing Industri		172.557.952	850.000		173.407.952	174.714.405	176.082.998	177.092.873



PRESIDEN  
REPUBLIK INDONESIA

LAMPIRAN III.1

RINCIAN ANGGARAN BELANJA PEMERINTAH PUSAT PADA BAGIAN ANGGARAN KEMENTERIAN NEGARA/LEMBAGA

BAGIAN ANGGARAN : 018  
KEMENTERIAN/LEMBAGA : KEMENTERIAN PERTANIAN

(dalam ribuan rupiah)

KODE	KEMENTERIAN/LEMBAGA, UNIT ORGANISASI, FUNGSI, SUB FUNGSI, PROGRAM, KEGIATAN	RINCIAN JENIS BELANJA					K P J M		
		BELANJA PEGAWAI	BELANJA BARANG	BELANJA MODAL	BANTUAN SOSIAL	JUMLAH	2024	2025	2026
1	2	3	4	5	6	7	8	9	10
5887	Pengolahan dan Pemasaran Hasil Hortikultura		172.557.952	850.000		173.407.952	174.714.405	176.082.998	177.092.873
018.04.HA	Program Ketersediaan, Akses dan Konsumsi Pangan Berkualitas		738.699.040			738.699.040	748.981.598	759.576.226	770.425.739
1771	Peningkatan Produksi Sayuran dan Tanaman Obat		281.529.000			281.529.000	285.671.651	289.940.346	294.306.365
1773	Perlindungan Hortikultura		59.550.000			59.550.000	60.384.870	61.244.763	62.130.486
4581	Perbenihan Hortikultura		286.084.540			286.084.540	289.807.840	293.642.839	297.592.887
5886	Peningkatan Produksi Buah dan Florikultura		111.535.500			111.535.500	113.117.237	114.748.258	116.396.001
018.04.WA	Program Dukungan Manajemen	24.717.102	91.331.414	6.000.000		122.048.516	124.615.466	127.259.391	129.982.648
1774	Peningkatan Usaha Dukungan Manajemen dan Teknis Lainnya pada Ditjen Hortikultura	24.717.102	91.331.414	6.000.000		122.048.516	124.615.466	127.259.391	129.982.648
018.05	Ditjen Perkebunan	66.191.590	884.134.961	186.030.859		1.136.357.410	1.159.259.180	1.182.846.664	1.207.143.684
04	EKONOMI	66.191.590	884.134.961	186.030.859		1.136.357.410	1.159.259.180	1.182.846.664	1.207.143.684
04.03	PERTANIAN, KEHUTANAN, PERIKANAN DAN KELAUTAN	66.191.590	884.134.961	186.030.859		1.136.357.410	1.159.259.180	1.182.846.664	1.207.143.684
018.05.EC	Program Nilai Tambah dan Daya Saing Industri		751.811.780	183.843.380		935.655.160	952.919.289	970.700.373	989.016.308
1777	Pengembangan Kawasan Tanaman Tahunan dan Penyegar		280.297.572			280.297.572	281.958.446	283.669.041	285.431.080
1779	Penguatan Perlindungan Perkebunan		73.066.804	9.778.465		82.845.269	83.870.070	84.925.281	86.012.542
5888	Pengembangan Kawasan Tanaman Semusim dan Rempah		128.204.450			128.204.450	130.424.255	132.710.571	135.065.602
5889	Pasca Panen, Pengolahan (Hilirisasi) dan Pemasaran Hasil Perkebunan		193.215.062			193.215.062	198.820.065	204.592.850	210.539.266



PRESIDEN  
REPUBLIK INDONESIA

LAMPIRAN III.1

RINCIAN ANGGARAN BELANJA PEMERINTAH PUSAT PADA BAGIAN ANGGARAN KEMENTERIAN NEGARA/LEMBAGA

BAGIAN ANGGARAN : 018

KEMENTERIAN/LEMBAGA : KEMENTERIAN PERTANIAN

(dalam ribuan rupiah)

KODE	KEMENTERIAN/LEMBAGA, UNIT ORGANISASI, FUNGSI, SUB FUNGSI, PROGRAM, KEGIATAN	RINCIAN JENIS BELANJA					K P J M		
		BELANJA PEGAWAI	BELANJA BARANG	BELANJA MODAL	BANTUAN SOSIAL	JUMLAH	2024	2025	2026
1	2	3	4	5	6	7	8	9	10
5890	Penguatan Perbenihan Tanaman Perkebunan		77.027.892	174.064.915		251.092.807	257.846.453	264.802.630	271.967.818
018.05.WA	Program Dukungan Manajemen	66.191.590	132.323.181	2.187.479		200.702.250	206.339.891	212.146.291	218.127.376
1780	Dukungan Manajemen dan Dukungan Teknis Lainnya Ditjen Perkebunan	66.191.590	132.323.181	2.187.479		200.702.250	206.339.891	212.146.291	218.127.376
018.06	Ditjen Peternakan dan Kesehatan Hewan	142.623.887	2.574.728.323	159.203.865		2.876.556.075	1.769.190.929	1.818.456.631	1.815.593.943
04	EKONOMI	142.623.887	2.574.728.323	159.203.865		2.876.556.075	1.769.190.929	1.818.456.631	1.815.593.943
04.03	PERTANIAN, KEHUTANAN, PERIKANAN DAN KELAUTAN	142.623.887	2.574.728.323	159.203.865		2.876.556.075	1.769.190.929	1.818.456.631	1.815.593.943
018.06.EC	Program Nilai Tambah dan Daya Saing Industri		29.257.764	360.000		29.617.764	30.302.697	33.006.368	33.916.468
5891	Pengembangan Pengolahan dan Pemasaran Hasil Ternak		29.257.764	360.000		29.617.764	30.302.697	33.006.368	33.916.468
018.06.HA	Program Ketersediaan, Akses dan Konsumsi Pangan Berkualitas		2.371.291.608	156.525.539		2.527.817.147	1.390.688.282	1.425.802.336	1.410.125.591
1783	Peningkatan Produksi Pakan Ternak		114.331.510	112.876.000		227.207.510	244.401.411	248.993.240	253.803.340
1784	Pengendalian dan Penanggulangan Penyakit Hewan		1.465.900.001	5.798.228		1.471.698.229	243.467.803	249.468.354	255.728.595
1785	Penyediaan Benih dan Bibit Serta Peningkatan Produksi Ternak		747.850.873	37.301.311		785.152.184	855.146.569	881.253.000	849.991.629
1786	Peningkatan Kesehatan Masyarakat Veteriner		43.209.224	550.000		43.759.224	47.672.499	46.087.742	50.602.027
018.06.WA	Program Dukungan Manajemen	142.623.887	174.178.951	2.318.326		319.121.164	348.199.950	359.647.927	371.551.884
1787	Dukungan Manajemen dan Dukungan Teknis Lainnya Ditjen Peternakan	142.623.887	174.178.951	2.318.326		319.121.164	348.199.950	359.647.927	371.551.884
018.08	Ditjen Prasarana dan Sarana Pertanian	28.370.261	2.663.973.150	8.397.744		2.700.741.155	2.735.947.496	2.772.277.830	2.809.698.431
04	EKONOMI	28.370.261	2.663.973.150	8.397.744		2.700.741.155	2.735.947.496	2.772.277.830	2.809.698.431



PRESIDEN  
REPUBLIK INDONESIA

LAMPIRAN III.1

RINCIAN ANGGARAN BELANJA PEMERINTAH PUSAT PADA BAGIAN ANGGARAN KEMENTERIAN NEGARA/LEMBAGA

BAGIAN ANGGARAN : 018

KEMENTERIAN/LEMBAGA : KEMENTERIAN PERTANIAN

(dalam ribuan rupiah)

KODE	KEMENTERIAN/LEMBAGA, UNIT ORGANISASI, FUNGSI, SUB FUNGSI, PROGRAM, KEGIATAN	RINCIAN JENIS BELANJA					K P J M		
		BELANJA PEGAWAI	BELANJA BARANG	BELANJA MODAL	BANTUAN SOSIAL	JUMLAH	2024	2025	2026
1	2	3	4	5	6	7	8	9	10
04.03	PERTANIAN, KEHUTANAN, PERIKANAN DAN KELAUTAN	28.370.261	2.663.973.150	8.397.744		2.700.741.155	2.735.947.496	2.772.277.830	2.809.698.431
018.08.HA	Program Ketersediaan, Akses dan Konsumsi Pangan Berkualitas		2.513.672.649	649.500		2.514.322.149	2.546.602.229	2.579.918.533	2.614.234.672
1794	Pengelolaan Air Irigasi Untuk Pertanian		905.124.010	649.500		905.773.510	920.324.824	935.312.467	950.749.855
1795	Perluasan dan Perlindungan Lahan Pertanian		705.677.350			705.677.350	710.064.441	714.583.111	719.237.380
1796	Pengelolaan Sistem Penyediaan dan Pengawasan Alat Mesin Pertanian		185.929.155			185.929.155	190.817.127	195.851.737	201.037.385
3993	Fasilitasi Pupuk dan Pestisida		388.533.721			388.533.721	391.514.826	394.585.365	397.748.019
3994	Fasilitasi Pembiayaan Pertanian		328.408.413			328.408.413	333.881.011	339.585.853	345.462.033
018.08.WA	Program Dukungan Manajemen	28.370.261	150.300.501	7.748.244		186.419.006	189.345.267	192.359.297	195.463.759
1797	Dukungan Manajemen dan Dukungan Teknis Lainnya Ditjen Prasarana dan Sarana Pertanian	28.370.261	150.300.501	7.748.244		186.419.006	189.345.267	192.359.297	195.463.759
018.09	Badan Penelitian dan Pengembangan Pertanian	316.600.635	580.210.191	7.000.000		903.810.826	927.624.273	952.151.659	977.415.817
04	EKONOMI	316.600.635	580.210.191	7.000.000		903.810.826	927.624.273	952.151.659	977.415.817
04.03	PERTANIAN, KEHUTANAN, PERIKANAN DAN KELAUTAN	316.600.635	580.210.191	7.000.000		903.810.826	927.624.273	952.151.659	977.415.817
018.09.EC	Program Nilai Tambah dan Daya Saing Industri		79.309.611			79.309.611	79.309.611	79.309.611	79.309.611
6916	Kegiatan Pengelolaan Standar Instrumen Pertanian		79.309.611			79.309.611	79.309.611	79.309.611	79.309.611
018.09.HA	Program Ketersediaan, Akses dan Konsumsi Pangan Berkualitas		10.000.000			10.000.000	10.000.000	10.000.000	10.000.000
6915	Kegiatan Produksi dan Perbanyak Benih/Bibit		10.000.000			10.000.000	10.000.000	10.000.000	10.000.000



**PRESIDEN  
REPUBLIK INDONESIA**

**LAMPIRAN III.1**

**RINCIAN ANGGARAN BELANJA PEMERINTAH PUSAT PADA BAGIAN ANGGARAN KEMENTERIAN NEGARA/LEMBAGA**

BAGIAN ANGGARAN : 018

KEMENTERIAN/LEMBAGA : KEMENTERIAN PERTANIAN

(dalam ribuan rupiah)

KODE	KEMENTERIAN/LEMBAGA, UNIT ORGANISASI, FUNGSI, SUB FUNGSI, PROGRAM, KEGIATAN	RINCIAN JENIS BELANJA					K P J M		
		BELANJA PEGAWAI	BELANJA BARANG	BELANJA MODAL	BANTUAN SOSIAL	JUMLAH	2024	2025	2026
1	2	3	4	5	6	7	8	9	10
018.09.WA	Program Dukungan Manajemen	316.600.635	490.900.580	7.000.000		814.501.215	838.314.662	862.842.048	888.106.206
1809	Dukungan Manajemen, Fasilitasi dan Instrumen Teknis dalam Pelaksanaan Kegiatan Litbang Pertanian	316.600.635	490.900.580	7.000.000		814.501.215	838.314.662	862.842.048	888.106.206
018.10	Badan Penyuluhan dan Pengembangan Sumber Daya Manusia Pertanian	141.416.455	785.421.367	18.205.302		946.043.124	1.187.667.624	1.443.441.323	1.713.572.920
04	EKONOMI	141.416.455	528.218.015	18.602.042		688.236.512	892.789.620	1.109.041.042	1.337.509.575
04.03	PERTANIAN, KEHUTANAN, PERIKANAN DAN KELAUTAN	141.416.455	528.218.015	18.602.042		688.236.512	892.789.620	1.109.041.042	1.337.509.575
018.10.DL	Program Pendidikan dan Pelatihan Vokasi		385.356.701	18.602.042		403.958.743	579.491.038	765.232.973	961.640.038
1810	Penguatan Penyelenggaraan Pelatihan Pertanian		91.893.693	18.602.042		110.495.735	143.935.490	179.305.203	216.691.226
1812	Penguatan Penyelenggaraan Penyuluhan Pertanian		293.463.008			293.463.008	435.555.548	585.927.770	744.948.812
018.10.WA	Program Dukungan Manajemen	141.416.455	142.861.314			284.277.769	313.298.582	343.808.069	375.869.537
1813	Dukungan Manajemen dan Dukungan Teknis Lainnya Badan Penyuluhan dan Pengembangan Sdm Pertanian	141.416.455	142.861.314			284.277.769	313.298.582	343.808.069	375.869.537
10	PENDIDIKAN		257.203.352	603.260		257.806.612	294.878.004	334.400.281	376.063.345
10.03	PENDIDIKAN MENENGAH		257.203.352	603.260		257.806.612	294.878.004	334.400.281	376.063.345
018.10.DL	Program Pendidikan dan Pelatihan Vokasi		257.203.352	603.260		257.806.612	294.878.004	334.400.281	376.063.345
5892	Penguatan Penyelenggaraan Pendidikan Vokasi Pertanian		257.203.352	603.260		257.806.612	294.878.004	334.400.281	376.063.345
018.12	Badan Karantina Pertanian	297.001.619	677.476.136	118.181.652		1.092.659.407	1.119.395.489	1.146.932.600	1.175.297.447
04	EKONOMI	297.001.619	677.476.136	118.181.652		1.092.659.407	1.119.395.489	1.146.932.600	1.175.297.447



PRESIDEN  
REPUBLIK INDONESIA

LAMPIRAN III.1

RINCIAN ANGGARAN BELANJA PEMERINTAH PUSAT PADA BAGIAN ANGGARAN KEMENTERIAN NEGARA/LEMBAGA

BAGIAN ANGGARAN  
KEMENTERIAN/LEMBAGA

: 018  
: KEMENTERIAN PERTANIAN

(dalam ribuan rupiah)

KODE	KEMENTERIAN/LEMBAGA, UNIT ORGANISASI, FUNGSI, SUB FUNGSI, PROGRAM, KEGIATAN	RINCIAN JENIS BELANJA					K P J M		
		BELANJA PEGAWAI	BELANJA BARANG	BELANJA MODAL	BANTUAN SOSIAL	JUMLAH	2024	2025	2026
1	2	3	4	5	6	7	8	9	10
04.03	PERTANIAN, KEHUTANAN, PERIKANAN DAN KELAUTAN	297.001.619	677.476.136	118.181.652		1.092.659.407	1.119.395.489	1.146.932.600	1.175.297.447
018.12.HA	Program Ketersediaan, Akses dan Konsumsi Pangan Berkualitas		271.474.944	30.808.066		302.283.010	307.739.345	313.358.591	319.147.367
4586	Penyelenggaraan Karantina Pertanian		271.474.944	30.808.066		302.283.010	307.739.345	313.358.591	319.147.367
018.12.WA	Program Dukungan Manajemen	297.001.619	406.001.192	87.373.586		790.376.397	811.656.144	833.574.009	856.150.080
1821	Dukungan Manajemen dan Dukungan Teknis Lainnya pada Badan Karantina Pertanian	297.001.619	406.001.192	87.373.586		790.376.397	811.656.144	833.574.009	856.150.080
JUMLAH RM						14.421.199.192			
JUMLAH PLN						261.249.750			
JUMLAH RMP						0			
JUMLAH PNBP						289.588.133			
JUMLAH BLU						61.401.752			
JUMLAH HLN						1.690.000			
JUMLAH PBS						283.527.000			



PRESIDEN  
REPUBLIK INDONESIA

LAMPIRAN III.1

RINCIAN ANGGARAN BELANJA PEMERINTAH PUSAT PADA BAGIAN ANGGARAN KEMENTERIAN NEGARA/LEMBAGA

BAGIAN ANGGARAN : 019

KEMENTERIAN/LEMBAGA : KEMENTERIAN PERINDUSTRIAN

(dalam ribuan rupiah)

KODE	KEMENTERIAN/LEMBAGA, UNIT ORGANISASI, FUNGSI, SUB FUNGSI, PROGRAM, KEGIATAN	RINCIAN JENIS BELANJA					K P J M		
		BELANJA PEGAWAI	BELANJA BARANG	BELANJA MODAL	BANTUAN SOSIAL	JUMLAH	2024	2025	2026
1	2	3	4	5	6	7	8	9	10
019	KEMENTERIAN PERINDUSTRIAN	808.391.621	2.101.080.192	307.536.538		3.217.008.351	4.649.334.898	5.060.494.266	5.752.384.051
019.01	Sekretariat Jenderal	66.028.813	178.126.965	64.502.641		308.658.419	451.556.746	279.082.982	287.144.208
04	EKONOMI	66.028.813	178.126.965	64.502.641		308.658.419	451.556.746	279.082.982	287.144.208
04.07	INDUSTRI DAN KONSTRUKSI	66.028.813	178.126.965	64.502.641		308.658.419	451.556.746	279.082.982	287.144.208
019.01.EC	Program Nilai Tambah dan Daya Saing Industri		73.370.876	110.000		73.480.876	75.385.253	77.346.772	79.367.153
6075	Pengembangan Sistem Informasi Industri		2.643.728	110.000		2.753.728	2.836.323	2.921.397	3.009.024
6076	Peningkatan Penggunaan Produk Dalam Negeri		55.799.000			55.799.000	57.172.948	58.588.118	60.045.758
6699	Pengembangan Industri Produk Halal		14.928.148			14.928.148	15.375.982	15.837.257	16.312.371
019.01.WA	Program Dukungan Manajemen	66.028.813	104.756.089	64.392.641		235.177.543	376.171.493	201.736.210	207.777.055
1824	Pelayanan Legislasi, Advokasi, dan Diseminasi		5.355.521			5.355.521	5.516.174	5.681.641	5.852.085
1825	Pengelolaan Pelayanan Umum dan Protokoleran serta Sarana dan Prasarana Perkantoran		56.774.535	63.666.195		120.440.730	258.000.597	80.028.235	82.425.742
1826	Pengelolaan Organisasi dan SDM		7.058.217			7.058.217	7.269.935	7.487.996	7.712.627
1827	Pengelolaan Keuangan dan BMN	51.525.180	5.427.450	48.000		57.000.630	58.704.885	60.460.267	62.268.325
1828	Pengelolaan Perencanaan, Penganggaran dan Pelaporan		7.035.741			7.035.741	7.244.671	7.459.857	7.681.530
1829	Pengelolaan Sistem Informasi dan Teknologi	6.815.717	5.634.886	90.000		12.540.603	12.916.800	13.304.283	13.703.403
1831	Pengelolaan Komunikasi dan Informasi Publik		11.218.592			11.218.592	11.555.127	11.901.737	12.258.785



**PRESIDEN  
REPUBLIK INDONESIA**

LAMPIRAN III.1

RINCIAN ANGGARAN BELANJA PEMERINTAH PUSAT PADA BAGIAN ANGGARAN KEMENTERIAN NEGARA/LEMBAGA

BAGIAN ANGGARAN : 019

KEMENTERIAN/LEMBAGA : KEMENTERIAN PERINDUSTRIAN

(dalam ribuan rupiah)

KODE	KEMENTERIAN/LEMBAGA, UNIT ORGANISASI, FUNGSI, SUB FUNGSI, PROGRAM, KEGIATAN	RINCIAN JENIS BELANJA					K P J M		
		BELANJA PEGAWAI	BELANJA BARANG	BELANJA MODAL	BANTUAN SOSIAL	JUMLAH	2024	2025	2026
1	2	3	4	5	6	7	8	9	10
4905	Peningkatan Penggunaan Produk Dalam Negeri	4.200.000	3.800.123	446.690		8.446.813	8.700.199	8.961.201	9.230.036
6561	Pengembangan Industri Produk Halal	3.487.916	2.451.024	141.756		6.080.696	6.263.105	6.450.993	6.644.522
019.02	Ditjen Industri Agro	21.311.448	53.908.129	1.458.000		76.677.577	80.528.954	84.557.617	88.770.925
04	EKONOMI	21.311.448	53.908.129	1.458.000		76.677.577	80.528.954	84.557.617	88.770.925
04.07	INDUSTRI DAN KONSTRUKSI	21.311.448	53.908.129	1.458.000		76.677.577	80.528.954	84.557.617	88.770.925
019.02.EC	Program Nilai Tambah dan Daya Saing Industri		33.359.475	200.000		33.559.475	34.122.747	34.702.881	35.300.484
6044	Perbaikan Rantai Pasok Industri Agro		12.339.000	200.000		12.539.000	12.784.992	13.038.362	13.299.340
6046	Peningkatan dan Pemanfaatan Teknologi dan Inovasi Industri Agro		10.700.000			10.700.000	10.768.048	10.838.126	10.910.326
6047	Pengembangan Standar Industri Agro		400.000			400.000	411.997	424.354	437.084
6049	Peningkatan Kerjasama dan Investasi Bidang Industri Agro		1.320.475			1.320.475	1.350.001	1.380.409	1.411.735
6050	Penyediaan Fasilitas Fiskal dan Non Fiskal Industri Agro		4.600.000			4.600.000	4.729.048	4.861.952	4.998.870
6051	Pelaksanaan Peta Jalan Revolusi Industry 4.0 Industri Agro		4.000.000			4.000.000	4.078.661	4.159.678	4.243.129
019.02.WA	Program Dukungan Manajemen	21.311.448	20.548.654	1.258.000		43.118.102	46.406.207	49.854.736	53.470.441
6037	Pengelolaan Manajemen Kesekretariatan Bidang Industri Agro	21.311.448	20.548.654	1.258.000		43.118.102	46.406.207	49.854.736	53.470.441
019.03	Direktorat Jenderal Industri Kimia, Farmasi dan Tekstil	23.800.000	64.589.782	591.000		88.980.782	302.238.046	307.106.409	312.121.250
04	EKONOMI	23.800.000	64.589.782	591.000		88.980.782	302.238.046	307.106.409	312.121.250
04.07	INDUSTRI DAN KONSTRUKSI	23.800.000	64.589.782	591.000		88.980.782	302.238.046	307.106.409	312.121.250





**PRESIDEN  
REPUBLIK INDONESIA**

**LAMPIRAN III.1  
RINCIAN ANGGARAN BELANJA PEMERINTAH PUSAT PADA BAGIAN ANGGARAN KEMENTERIAN NEGARA/LEMBAGA**

BAGIAN ANGGARAN : 019

KEMENTERIAN/LEMBAGA : KEMENTERIAN PERINDUSTRIAN

(dalam ribuan rupiah)

KODE	KEMENTERIAN/LEMBAGA, UNIT ORGANISASI, FUNGSI, SUB FUNGSI, PROGRAM, KEGIATAN	RINCIAN JENIS BELANJA					K P J M		
		BELANJA PEGAWAI	BELANJA BARANG	BELANJA MODAL	BANTUAN SOSIAL	JUMLAH	2024	2025	2026
1	2	3	4	5	6	7	8	9	10
019.03.EC	Program Nilai Tambah dan Daya Saing Industri		48.261.000	500.000		48.761.000	259.567.834	263.157.577	266.855.337
6053	Peningkatan dan Pemanfaatan Teknologi dan Inovasi Industri Kimia, Farmasi dan Tekstil		12.131.000			12.131.000	165.925.416	167.903.176	169.940.261
6054	Pengembangan Standar Industri Kimia, Farmasi dan Tekstil		200.000			200.000	205.999	212.179	218.543
6055	Peningkatan Penggunaan Produk Dalam Negeri Industri Kimia, Farmasi dan Tekstil		6.600.000			6.600.000	6.737.986	6.880.117	7.026.520
6056	Peningkatan Kerjasama dan Investasi Bidang Industri Kimia, Farmasi dan Tekstil		250.000			250.000	257.498	265.223	273.179
6057	Penyediaan Fasilitas Fiskal dan Non Fiskal Industri Kimia, Farmasi dan Tekstil		11.450.000	500.000		11.950.000	12.233.487	12.525.398	12.826.153
6058	Pelaksanaan Peta Jalan Revolusi Industry 4.0 Industri Kimia, Farmasi dan Tekstil		8.980.000			8.980.000	65.297.957	66.194.742	67.118.622
6059	Perbaikan Rantai Pasok Industri Kimia, Farmasi dan Tekstil		4.500.000			4.500.000	4.635.000	4.774.050	4.917.271
6060	Penumbuhan Industri Substitusi Impor dan Hilirisasi Industri Kimia, Farmasi dan Tekstil		2.900.000			2.900.000	2.986.991	3.076.598	3.168.898
6082	Pengelolaan Bahan Kimia dan Penanggulangan Dampak Bahaya Bahan Kimia di Sektor Industri		1.250.000			1.250.000	1.287.500	1.326.094	1.365.890
019.03.WA	Program Dukungan Manajemen	23.800.000	16.328.782	91.000		40.219.782	42.670.212	43.948.832	45.265.913
6038	Pengelolaan Manajemen Kesekretariatan Bidang Industri Kimia, Farmasi dan Tekstil	23.800.000	16.328.782	91.000		40.219.782	42.670.212	43.948.832	45.265.913



**PRESIDEN  
REPUBLIK INDONESIA**

**LAMPIRAN III.1**

**RINCIAN ANGGARAN BELANJA PEMERINTAH PUSAT PADA BAGIAN ANGGARAN KEMENTERIAN NEGARA/LEMBAGA**

BAGIAN ANGGARAN : 019

KEMENTERIAN/LEMBAGA : KEMENTERIAN PERINDUSTRIAN

(dalam ribuan rupiah)

KODE	KEMENTERIAN/LEMBAGA, UNIT ORGANISASI, FUNGSI, SUB FUNGSI, PROGRAM, KEGIATAN	RINCIAN JENIS BELANJA					K P J M		
		BELANJA PEGAWAI	BELANJA BARANG	BELANJA MODAL	BANTUAN SOSIAL	JUMLAH	2024	2025	2026
1	2	3	4	5	6	7	8	9	10
019.04	Ditjen Industri Logam, Mesin, Alat Transportasi, dan Elektronika	28.884.315	68.168.483	917.000		97.969.798	100.728.704	103.570.357	106.497.299
04	EKONOMI	28.884.315	68.168.483	917.000		97.969.798	100.728.704	103.570.357	106.497.299
04.07	INDUSTRI DAN KONSTRUKSI	28.884.315	68.168.483	917.000		97.969.798	100.728.704	103.570.357	106.497.299
019.04.EC	Program Nilai Tambah dan Daya Saing Industri		42.972.000	187.000		43.159.000	44.362.421	45.601.940	46.878.642
6062	Perbaikan Rantai Pasok Industri Logam, Mesin, Alat Transportasi, dan Elektronika		23.600.000			23.600.000	24.246.673	24.912.746	25.598.793
6063	Peningkatan dan Pemanfaatan Teknologi dan Inovasi Industri Logam, Mesin, Alat Transportasi, dan Elektronika		5.159.000			5.159.000	5.343.766	5.534.074	5.730.088
6067	Peningkatan Penggunaan Produk Dalam Negeri Industri Logam, Mesin, Alat Transportasi, dan Elektronika		1.000.000			1.000.000	1.014.999	1.030.446	1.046.360
6068	Peningkatan Kerjasama dan Investasi Bidang Industri Logam, Mesin, Alat Transportasi, dan Elektronika		5.500.000			5.500.000	5.619.990	5.743.583	5.870.880
6070	Pelaksanaan Peta Jalan Revolusi Industry 4.0 Industri Logam, Mesin, Alat Transportasi, dan Elektronika		7.713.000	187.000		7.900.000	8.136.993	8.381.091	8.632.521
019.04.WA	Program Dukungan Manajemen	28.884.315	25.196.483	730.000		54.810.798	56.366.283	57.968.417	59.618.657
6039	Pengelolaan Manajemen Kesekretariatan Bidang Industri Logam, Mesin, Alat Transportasi, dan Elektronika	28.884.315	25.196.483	730.000		54.810.798	56.366.283	57.968.417	59.618.657
019.05	Direktorat Jenderal Industri Kecil, Menengah, dan Aneka	27.223.411	672.375.060	1.814.609		701.413.080	708.635.898	716.075.181	723.738.019
04	EKONOMI	27.223.411	672.375.060	1.814.609		701.413.080	708.635.898	716.075.181	723.738.019



**PRESIDEN  
REPUBLIK INDONESIA**

**LAMPIRAN III.1**

**RINCIAN ANGGARAN BELANJA PEMERINTAH PUSAT PADA BAGIAN ANGGARAN KEMENTERIAN NEGARA/LEMBAGA**

BAGIAN ANGGARAN : 019

KEMENTERIAN/LEMBAGA : KEMENTERIAN PERINDUSTRIAN

(dalam ribuan rupiah)

KODE	KEMENTERIAN/LEMBAGA, UNIT ORGANISASI, FUNGSI, SUB FUNGSI, PROGRAM, KEGIATAN	RINCIAN JENIS BELANJA					K P J M		
		BELANJA PEGAWAI	BELANJA BARANG	BELANJA MODAL	BANTUAN SOSIAL	JUMLAH	2024	2025	2026
1	2	3	4	5	6	7	8	9	10
04.07	INDUSTRI DAN KONSTRUKSI	27.223.411	672.375.060	1.814.609		701.413.080	708.635.898	716.075.181	723.738.019
019.05.EC	Program Nilai Tambah dan Daya Saing Industri		627.982.271	299.169		628.281.440	633.471.833	638.817.720	644.324.307
6071	Penumbuhan dan Pengembangan Industri Kecil, Menengah, dan Aneka		627.982.271	299.169		628.281.440	633.471.833	638.817.720	644.324.307
019.05.WA	Program Dukungan Manajemen	27.223.411	44.392.789	1.515.440		73.131.640	75.164.065	77.257.461	79.413.712
6040	Pengelolaan Manajemen Kesekretariatan Bidang Industri Kecil Menengah dan Aneka	27.223.411	44.392.789	1.515.440		73.131.640	75.164.065	77.257.461	79.413.712
019.06	Inspektorat Jenderal	18.600.698	22.705.932	2.683.000		43.989.630	45.289.019	46.627.352	48.005.895
04	EKONOMI	18.600.698	22.705.932	2.683.000		43.989.630	45.289.019	46.627.352	48.005.895
04.07	INDUSTRI DAN KONSTRUKSI	18.600.698	22.705.932	2.683.000		43.989.630	45.289.019	46.627.352	48.005.895
019.06.WA	Program Dukungan Manajemen	18.600.698	22.705.932	2.683.000		43.989.630	45.289.019	46.627.352	48.005.895
1841	Pengawasan Efektivitas, Efisiensi, dan Akuntabilitas Pelaksanaan Program/Kegiatan Kementerian Perindustrian Cakupan Tugas Inspektorat I		2.400.000			2.400.000	2.470.497	2.543.101	2.617.894
1842	Pengawasan Efektivitas, Efisiensi, dan Akuntabilitas Pelaksanaan Program/Kegiatan Kementerian Perindustrian Cakupan Tugas Inspektorat II		2.300.000			2.300.000	2.366.605	2.435.209	2.505.885
1843	Pengawasan Efektivitas, Efisiensi, dan Akuntabilitas Pelaksanaan Program/Kegiatan Kementerian Perindustrian Cakupan Tugas Inspektorat III		2.400.000			2.400.000	2.469.900	2.541.894	2.616.052
1844	Pengawasan Efektivitas, Efisiensi, dan Akuntabilitas Pelaksanaan Program/Kegiatan Kementerian Perindustrian Cakupan Tugas Inspektorat		2.300.000			2.300.000	2.348.924	2.399.310	2.451.217



**PRESIDEN  
REPUBLIK INDONESIA**

LAMPIRAN III.1

RINCIAN ANGGARAN BELANJA PEMERINTAH PUSAT PADA BAGIAN ANGGARAN KEMENTERIAN NEGARA/LEMBAGA

BAGIAN ANGGARAN : 019

KEMENTERIAN/LEMBAGA : KEMENTERIAN PERINDUSTRIAN

(dalam ribuan rupiah)

KODE	KEMENTERIAN/LEMBAGA, UNIT ORGANISASI, FUNGSI, SUB FUNGSI, PROGRAM, KEGIATAN	RINCIAN JENIS BELANJA					K P J M		
		BELANJA PEGAWAI	BELANJA BARANG	BELANJA MODAL	BANTUAN SOSIAL	JUMLAH	2024	2025	2026
1	2	3	4	5	6	7	8	9	10
	IV								
6036	Pengelolaan Manajemen Kesekretariatan Bidang Pengawasan Internal	18.600.698	13.305.932	2.683.000		34.589.630	35.633.093	36.707.838	37.814.847
019.07	Badan Standardisasi dan Kebijakan Jasa Industri	267.749.936	312.334.620	107.655.558		687.740.114	1.717.278.195	2.247.949.804	2.877.162.080
04	EKONOMI	267.749.936	312.334.620	107.655.558		687.740.114	1.717.278.195	2.247.949.804	2.877.162.080
04.07	INDUSTRI DAN KONSTRUKSI	267.749.936	312.334.620	107.655.558		687.740.114	1.717.278.195	2.247.949.804	2.877.162.080
019.07.EC	Program Nilai Tambah dan Daya Saing Industri		115.889.157	95.318.857		211.208.014	1.139.812.393	1.633.660.106	2.224.004.445
6077	Pengembangan dan Penyelenggaraan Jasa Industri		89.213.383	91.331.643		180.545.026	283.092.789	328.919.560	417.763.200
6078	Pengembangan Industri Hijau		10.150.000			10.150.000	24.596.828	43.638.275	68.501.240
6079	Pengembangan Standar Industri		16.525.774	3.987.214		20.512.988	832.122.776	1.261.102.271	1.737.740.005
019.07.WA	Program Dukungan Manajemen	267.749.936	196.445.463	12.336.701		476.532.100	577.465.802	614.289.698	653.157.635
6042	Pengelolaan Manajemen Kesekretariatan Bidang Standardisasi dan Kebijakan Jasa Industri	267.749.936	196.445.463	12.336.701		476.532.100	577.465.802	614.289.698	653.157.635
019.09	Direktorat Jenderal Ketahanan, Perwilayahan, Dan Akses Industri Internasional	26.500.000	189.433.287	1.000.000		216.933.287	223.435.258	230.132.278	237.030.289
04	EKONOMI	26.500.000	189.433.287	1.000.000		216.933.287	223.435.258	230.132.278	237.030.289
04.07	INDUSTRI DAN KONSTRUKSI	26.500.000	189.433.287	1.000.000		216.933.287	223.435.258	230.132.278	237.030.289
019.09.EC	Program Nilai Tambah dan Daya Saing Industri		176.150.000			176.150.000	181.434.435	186.877.408	192.483.705
6072	Penyediaan Fasilitas Fiskal dan Non Fiskal		3.150.000			3.150.000	3.244.483	3.341.809	3.442.061



**PRESIDEN  
REPUBLIK INDONESIA**

**LAMPIRAN III.1**

**RINCIAN ANGGARAN BELANJA PEMERINTAH PUSAT PADA BAGIAN ANGGARAN KEMENTERIAN NEGARA/LEMBAGA**

BAGIAN ANGGARAN : 019

KEMENTERIAN/LEMBAGA : KEMENTERIAN PERINDUSTRIAN

(dalam ribuan rupiah)

KODE	KEMENTERIAN/LEMBAGA, UNIT ORGANISASI, FUNGSI, SUB FUNGSI, PROGRAM, KEGIATAN	RINCIAN JENIS BELANJA					K P J M		
		BELANJA PEGAWAI	BELANJA BARANG	BELANJA MODAL	BANTUAN SOSIAL	JUMLAH	2024	2025	2026
1	2	3	4	5	6	7	8	9	10
6073	Peningkatan Kerjasama dan Investasi Bidang Industri		153.200.000			153.200.000	157.795.972	162.529.816	167.405.690
6074	Pengembangan Perwilayahan Industri		19.800.000			19.800.000	20.393.980	21.005.783	21.635.954
019.09.WA	Program Dukungan Manajemen	26.500.000	13.283.287	1.000.000		40.783.287	42.000.823	43.254.870	44.546.584
6041	Pengelolaan Manajemen Kesekretariatan Bidang Ketahanan, Perwilayahan dan Akses Industri Internasional	26.500.000	13.283.287	1.000.000		40.783.287	42.000.823	43.254.870	44.546.584
019.10	Badan Pengembangan Sumber Daya Manusia Industri	328.293.000	539.437.934	126.914.730		994.645.664	1.019.644.078	1.045.392.286	1.071.914.086
10	PENDIDIKAN	328.293.000	539.437.934	126.914.730		994.645.664	1.019.644.078	1.045.392.286	1.071.914.086
10.03	PENDIDIKAN MENENGAH		45.327.941	94.306.909		139.634.850	143.650.418	147.786.439	152.046.695
019.10.DL	Program Pendidikan dan Pelatihan Vokasi		45.327.941	94.306.909		139.634.850	143.650.418	147.786.439	152.046.695
4959	Pendidikan Menengah Kejuruan Industri		45.327.941	94.306.909		139.634.850	143.650.418	147.786.439	152.046.695
10.04	PENDIDIKAN NON-FORMAL DAN INFORMAL		223.890.000	1.000.000		224.890.000	228.164.026	231.536.293	235.010.135
019.10.DL	Program Pendidikan dan Pelatihan Vokasi		223.890.000	1.000.000		224.890.000	228.164.026	231.536.293	235.010.135
4957	Pelatihan Vokasi Industri		223.890.000	1.000.000		224.890.000	228.164.026	231.536.293	235.010.135
10.05	PENDIDIKAN KEDINASAN		11.054.390			11.054.390	11.054.390	11.054.390	11.054.390
019.10.WA	Program Dukungan Manajemen		11.054.390			11.054.390	11.054.390	11.054.390	11.054.390
6893	Peningkatan Kompetensi ASN		11.054.390			11.054.390	11.054.390	11.054.390	11.054.390
10.06	PENDIDIKAN TINGGI		96.264.968	31.107.821		127.372.789	130.692.582	134.111.884	137.633.932



**PRESIDEN  
REPUBLIK INDONESIA**

LAMPIRAN III.1

RINCIAN ANGGARAN BELANJA PEMERINTAH PUSAT PADA BAGIAN ANGGARAN KEMENTERIAN NEGARA/LEMBAGA

BAGIAN ANGGARAN : 019  
KEMENTERIAN/LEMBAGA : KEMENTERIAN PERINDUSTRIAN

(dalam ribuan rupiah)

KODE	KEMENTERIAN/LEMBAGA, UNIT ORGANISASI, FUNGSI, SUB FUNGSI, PROGRAM, KEGIATAN	RINCIAN JENIS BELANJA					K P J M		
		BELANJA PEGAWAI	BELANJA BARANG	BELANJA MODAL	BANTUAN SOSIAL	JUMLAH	2024	2025	2026
1	2	3	4	5	6	7	8	9	10
019.10.DL	Program Pendidikan dan Pelatihan Vokasi		96.264.968	31.107.821		127.372.789	130.692.582	134.111.884	137.633.932
4958	Pendidikan Tinggi Vokasi Industri		96.264.968	31.107.821		127.372.789	130.692.582	134.111.884	137.633.932
10.90	PENDIDIKAN DAN KEBUDAYAAN LAINNYA	328.293.000	162.900.635	500.000		491.693.635	506.082.662	520.903.280	536.168.934
019.10.WA	Program Dukungan Manajemen	328.293.000	162.900.635	500.000		491.693.635	506.082.662	520.903.280	536.168.934
6043	Pengelolaan Manajemen Kesekretariatan Bidang Pengembangan Sumber Daya Manusia Industri	328.293.000	162.900.635	500.000		491.693.635	506.082.662	520.903.280	536.168.934
JUMLAH RM						2.795.977.520			
JUMLAH PNBP						150.080.794			
JUMLAH BLU						112.380.205			
JUMLAH PBS						158.569.832			



**PRESIDEN  
REPUBLIK INDONESIA**

**LAMPIRAN III.1**

**RINCIAN ANGGARAN BELANJA PEMERINTAH PUSAT PADA BAGIAN ANGGARAN KEMENTERIAN NEGARA/LEMBAGA**

BAGIAN ANGGARAN : 020  
KEMENTERIAN/LEMBAGA : KEMENTERIAN ENERGI DAN SUMBER DAYA MINERAL

(dalam ribuan rupiah)

KODE	KEMENTERIAN/LEMBAGA, UNIT ORGANISASI, FUNGSI, SUB FUNGSI, PROGRAM, KEGIATAN	RINCIAN JENIS BELANJA					K P J M		
		BELANJA PEGAWAI	BELANJA BARANG	BELANJA MODAL	BANTUAN SOSIAL	JUMLAH	2024	2025	2026
1	2	3	4	5	6	7	8	9	10
020	KEMENTERIAN ENERGI DAN SUMBER DAYA MINERAL	882.050.103	3.809.083.115	836.695.211		5.527.828.429	5.658.187.667	5.792.458.975	5.930.760.002
020.01	Sekretariat Jenderal	95.915.981	214.686.399	19.684.426		330.286.806	338.830.495	347.630.764	356.695.167
04	EKONOMI	95.915.981	214.686.399	19.684.426		330.286.806	338.830.495	347.630.764	356.695.167
04.90	EKONOMI LAINNYA	95.915.981	214.686.399	19.684.426		330.286.806	338.830.495	347.630.764	356.695.167
020.01.WA	Program Dukungan Manajemen	95.915.981	214.686.399	19.684.426		330.286.806	338.830.495	347.630.764	356.695.167
6359	Pengelolaan SDM, Organisasi dan Tata Laksana	95.915.981	14.752.605			110.668.586	113.983.697	117.398.342	120.915.459
6360	Perencanaan dan Penganggaran serta Pengelolaan Keuangan		21.249.237			21.249.237	21.606.673	21.974.905	22.354.204
6361	Pelayanan Umum dan Pengelolaan BMN		132.722.713	2.465.794		135.188.507	139.387.829	143.713.200	148.168.391
6362	Pengelolaan Data, Informasi, Komunikasi dan Kerjasama, Legislasi dan Litigasi		45.961.844	17.218.632		63.180.476	63.852.296	64.544.317	65.257.113
020.02	Inspektorat Jenderal	29.140.402	36.290.885	3.064.400		68.495.687	70.722.608	73.016.375	75.378.994
04	EKONOMI	29.140.402	36.290.885	3.064.400		68.495.687	70.722.608	73.016.375	75.378.994
04.90	EKONOMI LAINNYA	29.140.402	36.290.885	3.064.400		68.495.687	70.722.608	73.016.375	75.378.994
020.02.WA	Program Dukungan Manajemen	29.140.402	36.290.885	3.064.400		68.495.687	70.722.608	73.016.375	75.378.994
6363	Pengelolaan Risiko, Pengawasan dan Pengendalian Internal Kementerian ESDM		17.136.799			17.136.799	17.719.808	18.320.320	18.938.862
6364	Pengelolaan Manajemen Kesekretariatan Bidang Pengawasan dan Pengendalian Internal KESDM	29.140.402	19.154.086	3.064.400		51.358.888	53.002.800	54.696.055	56.440.132



**PRESIDEN  
REPUBLIK INDONESIA**

LAMPIRAN III.1

RINCIAN ANGGARAN BELANJA PEMERINTAH PUSAT PADA BAGIAN ANGGARAN KEMENTERIAN NEGARA/LEMBAGA

BAGIAN ANGGARAN : 020  
KEMENTERIAN/LEMBAGA : KEMENTERIAN ENERGI DAN SUMBER DAYA MINERAL

(dalam ribuan rupiah)

KODE	KEMENTERIAN/LEMBAGA, UNIT ORGANISASI, FUNGSI, SUB FUNGSI, PROGRAM, KEGIATAN	RINCIAN JENIS BELANJA					K P J M		
		BELANJA PEGAWAI	BELANJA BARANG	BELANJA MODAL	BANTUAN SOSIAL	JUMLAH	2024	2025	2026
1	2	3	4	5	6	7	8	9	10
020.04	Ditjen Minyak dan Gas Bumi	104.003.973	741.727.898	615.479.086		1.461.210.957	1.497.524.773	1.534.928.197	1.573.453.820
04	EKONOMI	104.003.973	741.727.898	615.479.086		1.461.210.957	1.497.524.773	1.534.928.197	1.573.453.820
04.05	BAHAN BAKAR DAN ENERGI	104.003.973	741.727.898	615.479.086		1.461.210.957	1.497.524.773	1.534.928.197	1.573.453.820
020.04.JA	Program Energi dan Ketenagalistrikan		660.820.390	613.629.707		1.274.450.097	1.306.545.913	1.339.604.738	1.373.655.395
6348	Pengelolaan Minyak dan Gas Bumi		180.601.020	10.690.099		191.291.119	192.563.427	193.874.035	195.224.005
6349	Perencanaan, Pembangunan dan Pengawasan Infrastruktur Minyak dan Gas Bumi		480.219.370	602.939.608		1.083.158.978	1.113.982.486	1.145.730.703	1.178.431.390
020.04.WA	Program Dukungan Manajemen	104.003.973	80.907.508	1.849.379		186.760.860	190.978.860	195.323.459	199.798.425
1896	Pengelolaan Manajemen Kesekretariatan Bidang Minyak dan Gas Bumi	104.003.973	80.907.508	1.849.379		186.760.860	190.978.860	195.323.459	199.798.425
020.05	Ditjen Ketenagalistrikan	53.634.385	615.578.341	28.900		669.241.626	679.863.858	690.804.808	702.074.068
04	EKONOMI	53.634.385	615.578.341	28.900		669.241.626	679.863.858	690.804.808	702.074.068
04.05	BAHAN BAKAR DAN ENERGI	53.634.385	615.578.341	28.900		669.241.626	679.863.858	690.804.808	702.074.068
020.05.JA	Program Energi dan Ketenagalistrikan		568.520.610			568.520.610	576.147.067	584.002.367	592.093.360
6350	Pengelolaan Ketenagalistrikan		568.520.610			568.520.610	576.147.067	584.002.367	592.093.360
020.05.WA	Program Dukungan Manajemen	53.634.385	47.057.731	28.900		100.721.016	103.716.791	106.802.441	109.980.708
1901	Pengelolaan Manajemen Kesekretariatan Bidang Ketenagalistrikan	53.634.385	47.057.731	28.900		100.721.016	103.716.791	106.802.441	109.980.708
020.06	Ditjen Mineral dan Batubara	183.501.163	455.465.614	39.672.694		678.639.471	695.531.496	712.930.417	730.851.429





**PRESIDEN  
REPUBLIK INDONESIA**

**LAMPIRAN III.1**

**RINCIAN ANGGARAN BELANJA PEMERINTAH PUSAT PADA BAGIAN ANGGARAN KEMENTERIAN NEGARA/LEMBAGA**

BAGIAN ANGGARAN : 020

KEMENTERIAN/LEMBAGA : KEMENTERIAN ENERGI DAN SUMBER DAYA MINERAL

(dalam ribuan rupiah)

KODE	KEMENTERIAN/LEMBAGA, UNIT ORGANISASI, FUNGSI, SUB FUNGSI, PROGRAM, KEGIATAN	RINCIAN JENIS BELANJA					K P J M		
		BELANJA PEGAWAI	BELANJA BARANG	BELANJA MODAL	BANTUAN SOSIAL	JUMLAH	2024	2025	2026
1	2	3	4	5	6	7	8	9	10
04	EKONOMI	183.501.163	455.465.614	39.672.694		678.639.471	695.531.496	712.930.417	730.851.429
04.05	BAHAN BAKAR DAN ENERGI	183.501.163	205.937.465	30.852.867		420.291.495	431.169.838	442.374.575	453.915.520
020.06.WA	Program Dukungan Manajemen	183.501.163	205.937.465	30.852.867		420.291.495	431.169.838	442.374.575	453.915.520
1906	Pengelolaan Manajemen Kesekretariatan Bidang Mineral dan Batubara	183.501.163	205.937.465	30.852.867		420.291.495	431.169.838	442.374.575	453.915.520
04.06	PERTAMBANGAN		249.528.149	8.819.827		258.347.976	264.361.658	270.555.842	276.935.909
020.06.JB	Program Pertambangan Mineral dan Batubara		249.528.149	8.819.827		258.347.976	264.361.658	270.555.842	276.935.909
6355	Pengelolaan dan Pengusahaan Mineral dan Batubara		195.188.338			195.188.338	200.609.794	206.193.969	211.945.723
6356	Pengelolaan Penerimaan Negara Mineral dan Batubara		54.339.811	8.819.827		63.159.638	63.751.864	64.361.873	64.990.186
020.07	Dewan Energi Nasional	21.042.110	35.557.839	260.000		56.859.949	58.713.069	60.621.832	62.587.893
04	EKONOMI	21.042.110	35.557.839	260.000		56.859.949	58.713.069	60.621.832	62.587.893
04.05	BAHAN BAKAR DAN ENERGI	21.042.110	35.557.839	260.000		56.859.949	58.713.069	60.621.832	62.587.893
020.07.WA	Program Dukungan Manajemen	21.042.110	35.557.839	260.000		56.859.949	58.713.069	60.621.832	62.587.893
1909	Pengelolaan Manajemen Kesekretariatan Dewan Energi Nasional	21.042.110	26.381.527	260.000		47.683.637	49.273.560	50.911.209	52.598.004
6382	Dukungan Teknis Pelaksanaan Tugas Dewan Energi Nasional		9.176.312			9.176.312	9.439.509	9.710.623	9.989.889
020.12	Badan Pengembangan Sumber Daya Manusia ESDM	71.433.948	425.942.414	25.229.325		522.605.687	537.726.240	553.300.537	569.342.660
04	EKONOMI	54.443.081	336.097.125	12.612.994		403.153.200	414.922.791	427.045.554	439.532.533
04.05	BAHAN BAKAR DAN ENERGI	54.443.081	101.793.466	5.099.926		161.336.473	166.088.007	170.982.168	178.023.322



PRESIDEN  
REPUBLIK INDONESIA

LAMPIRAN III.1

RINCIAN ANGGARAN BELANJA PEMERINTAH PUSAT PADA BAGIAN ANGGARAN KEMENTERIAN NEGARA/LEMBAGA

BAGIAN ANGGARAN : 020  
KEMENTERIAN/LEMBAGA : KEMENTERIAN ENERGI DAN SUMBER DAYA MINERAL

(dalam ribuan rupiah)

KODE	KEMENTERIAN/LEMBAGA, UNIT ORGANISASI, FUNGSI, SUB FUNGSI, PROGRAM, KEGIATAN	RINCIAN JENIS BELANJA					K P J M		
		BELANJA PEGAWAI	BELANJA BARANG	BELANJA MODAL	BANTUAN SOSIAL	JUMLAH	2024	2025	2026
1	2	3	4	5	6	7	8	9	10
020.12.WA	Program Dukungan Manajemen	54.443.081	101.793.466	5.099.926		161.336.473	166.088.007	170.982.168	176.023.322
1915	Pengelolaan Manajemen Kesekretariatan Bidang Pengembangan Sumber Daya Manusia ESDM	54.443.081	101.793.466	5.099.926		161.336.473	166.088.007	170.982.168	176.023.322
04.90	EKONOMI LAINNYA		234.303.659	7.513.068		241.816.727	248.834.784	256.063.386	263.509.211
020.12.DL	Program Pendidikan dan Pelatihan Vokasi		175.018.167	7.513.068		182.531.235	187.626.539	192.874.796	198.280.590
6345	Pelatihan Vokasi Sektor ESDM		175.018.167	7.513.068		182.531.235	187.626.539	192.874.796	198.280.590
020.12.WA	Program Dukungan Manajemen		59.285.492			59.285.492	61.208.245	63.188.590	65.228.621
6398	Pendidikan dan Pelatihan Aparatur Sipil Negara		59.285.492			59.285.492	61.208.245	63.188.590	65.228.621
10	PENDIDIKAN	16.990.867	89.845.289	12.616.331		119.452.487	122.803.449	126.254.983	129.810.127
10.06	PENDIDIKAN TINGGI	16.990.867	89.845.289	12.616.331		119.452.487	122.803.449	126.254.983	129.810.127
020.12.DL	Program Pendidikan dan Pelatihan Vokasi		63.570.302	12.616.331		76.186.633	78.293.659	80.463.920	82.699.327
6344	Pendidikan Vokasi Sektor ESDM		63.570.302	12.616.331		76.186.633	78.293.659	80.463.920	82.699.327
020.12.WA	Program Dukungan Manajemen	16.990.867	26.274.987			43.265.854	44.509.790	45.791.063	47.110.800
6452	Pengelolaan Manajemen Kesekretariatan Pendidikan Vokasi dan Sektor ESDM	16.990.867	26.274.987			43.265.854	44.509.790	45.791.063	47.110.800
020.13	Badan Geologi	167.754.430	293.148.560	120.718.743		581.621.733	595.709.952	610.221.019	625.167.700
04	EKONOMI	167.754.430	293.148.560	120.718.743		581.621.733	595.709.952	610.221.019	625.167.700
04.06	PERTAMBANGAN	167.754.430	293.148.560	120.718.743		581.621.733	595.709.952	610.221.019	625.167.700



**PRESIDEN  
REPUBLIK INDONESIA**

**LAMPIRAN III.1**

**RINCIAN ANGGARAN BELANJA PEMERINTAH PUSAT PADA BAGIAN ANGGARAN KEMENTERIAN NEGARA/LEMBAGA**

BAGIAN ANGGARAN : 020  
KEMENTERIAN/LEMBAGA : KEMENTERIAN ENERGI DAN SUMBER DAYA MINERAL

(dalam ribuan rupiah)

KODE	KEMENTERIAN/LEMBAGA, UNIT ORGANISASI, FUNGSI, SUB FUNGSI, PROGRAM, KEGIATAN	RINCIAN JENIS BELANJA					K P J M		
		BELANJA PEGAWAI	BELANJA BARANG	BELANJA MODAL	BANTUAN SOSIAL	JUMLAH	2024	2025	2026
1	2	3	4	5	6	7	8	9	10
020.13.FE	Program Mitigasi dan Pelayanan Geologi		126.158.691	112.651.082		238.809.773	243.822.600	248.985.914	254.304.288
6346	Mitigasi dan Pelayanan Kebencanaan Geologi		36.385.195	100.524.217		136.909.412	139.732.261	142.639.846	145.634.722
6347	Data, Informasi, Rekomendasi dan Layanan Geologi		89.773.496	12.126.865		101.900.361	104.090.339	106.346.068	108.669.566
020.13.WA	Program Dukungan Manajemen	167.754.430	166.989.869	8.067.661		342.811.960	351.887.352	361.235.105	370.863.412
1928	Pengelolaan Manajemen Kesekretariatan Bidang Geologi	167.754.430	166.989.869	8.067.661		342.811.960	351.887.352	361.235.105	370.863.412
020.14	BPH Migas	42.094.813	167.979.489	1.150.000		211.224.302	216.939.087	222.825.388	228.888.317
04	EKONOMI	42.094.813	167.979.489	1.150.000		211.224.302	216.939.087	222.825.388	228.888.317
04.05	BAHAN BAKAR DAN ENERGI	42.094.813	167.979.489	1.150.000		211.224.302	216.939.087	222.825.388	228.888.317
020.14.JA	Program Energi dan Ketenagalistrikan		64.569.471			64.569.471	66.411.081	68.307.974	70.261.782
6351	Pengaturan, Penetapan dan Pengawasan pada Penyediaan dan Pendistribusian BBM dan Kegiatan Usaha Pengangkutan Gas Bumi Melalui Pipa		64.569.471			64.569.471	66.411.081	68.307.974	70.261.782
020.14.WA	Program Dukungan Manajemen	42.094.813	103.410.018	1.150.000		146.654.831	150.528.006	154.517.414	158.626.535
6366	Pengelolaan Manajemen Kesekretariatan Bidang Hilir Migas	42.094.813	103.410.018	1.150.000		146.654.831	150.528.006	154.517.414	158.626.535
020.15	Ditjen Energi Baru Terbarukan dan Konservasi Energi	57.720.437	799.586.573	11.407.637		868.714.647	885.330.734	902.445.439	920.073.729
04	EKONOMI	57.720.437	799.586.573	11.407.637		868.714.647	885.330.734	902.445.439	920.073.729
04.05	BAHAN BAKAR DAN ENERGI	57.720.437	799.586.573	11.407.637		868.714.647	885.330.734	902.445.439	920.073.729
020.15.JA	Program Energi dan Ketenagalistrikan		732.635.341	10.007.637		742.642.978	756.074.864	769.909.815	784.159.872



PRESIDEN  
REPUBLIK INDONESIA

LAMPIRAN III.1

RINCIAN ANGGARAN BELANJA PEMERINTAH PUSAT PADA BAGIAN ANGGARAN KEMENTERIAN NEGARA/LEMBAGA

BAGIAN ANGGARAN : 020

KEMENTERIAN/LEMBAGA : KEMENTERIAN ENERGI DAN SUMBER DAYA MINERAL

(dalam ribuan rupiah)

KODE	KEMENTERIAN/LEMBAGA, UNIT ORGANISASI, FUNGSI, SUB FUNGSI, PROGRAM, KEGIATAN	RINCIAN JENIS BELANJA					K P J M		
		BELANJA PEGAWAI	BELANJA BARANG	BELANJA MODAL	BANTUAN SOSIAL	JUMLAH	2024	2025	2026
1	2	3	4	5	6	7	8	9	10
6352	Pengelolaan Energi Baru Terbarukan dan Konservasi Energi		50.666.462	850.390		51.516.852	52.555.665	53.625.746	54.727.982
6353	Perencanaan, Pembangunan dan Pengawasan Infrastruktur Energi Baru Terbarukan dan Konservasi Energi		681.968.879	9.157.247		691.126.126	703.519.199	716.284.069	729.431.890
020.15.WA	Program Dukungan Manajemen	57.720.437	66.951.232	1.400.000		126.071.669	129.255.870	132.535.624	135.913.857
4036	Pengelolaan Manajemen Kesekretariatan Bidang EBTKE	57.720.437	66.951.232	1.400.000		126.071.669	129.255.870	132.535.624	135.913.857
020.16	Badan Pengelola Migas Aceh	55.808.461	23.119.103			78.927.564	81.295.355	83.734.199	86.246.225
04	EKONOMI	55.808.461	23.119.103			78.927.564	81.295.355	83.734.199	86.246.225
04.05	BAHAN BAKAR DAN ENERGI	55.808.461	23.119.103			78.927.564	81.295.355	83.734.199	86.246.225
020.16.JA	Program Energi dan Ketenagalistrikan		3.276.620			3.276.620	3.374.890	3.476.129	3.580.413
6354	Pengelolaan Hulu Minyak dan Gas Bumi Aceh		3.276.620			3.276.620	3.374.890	3.476.129	3.580.413
020.16.WA	Program Dukungan Manajemen	55.808.461	19.842.483			75.650.944	77.920.465	80.258.070	82.665.812
6365	Pengelolaan Manajemen Kesekretariatan Bidang Hulu Migas Aceh	55.808.461	19.842.483			75.650.944	77.920.465	80.258.070	82.665.812
JUMLAH RM						4.502.550.432			
JUMLAH RMP						0			
JUMLAH PNBP						609.725.052			
JUMLAH BLU						412.890.500			
JUMLAH HLN						2.662.445			



PRESIDEN  
REPUBLIK INDONESIA

LAMPIRAN III.1

RINCIAN ANGGARAN BELANJA PEMERINTAH PUSAT PADA BAGIAN ANGGARAN KEMENTERIAN NEGARA/LEMBAGA

BAGIAN ANGGARAN : 022

KEMENTERIAN/LEMBAGA : KEMENTERIAN PERHUBUNGAN

(dalam ribuan rupiah)

KODE	KEMENTERIAN/LEMBAGA, UNIT ORGANISASI, FUNGSI, SUB FUNGSI, PROGRAM, KEGIATAN	RINCIAN JENIS BELANJA					K P J M		
		BELANJA PEGAWAI	BELANJA BARANG	BELANJA MODAL	BANTUAN SOSIAL	JUMLAH	2024	2025	2026
1	2	3	4	5	6	7	8	9	10
022	KEMENTERIAN PERHUBUNGAN	3.813.391.545	14.938.183.104	14.689.615.195		33.441.189.844	38.322.515.724	40.298.040.166	42.295.712.753
022.01	Sekretariat Jenderal	123.613.871	361.020.704	56.520.281		541.154.856	554.697.597	568.646.928	583.014.851
04	EKONOMI	123.613.871	361.020.704	56.520.281		541.154.856	554.697.597	568.646.928	583.014.851
04.08	TRANSPORTASI	123.613.871	361.020.704	56.520.281		541.154.856	554.697.597	568.646.928	583.014.851
022.01.WA	Program Dukungan Manajemen	123.613.871	361.020.704	56.520.281		541.154.856	554.697.597	568.646.928	583.014.851
1932	Legislasi dan Litigasi		12.103.749			12.103.749	12.437.644	12.781.558	13.135.788
1933	Pengelolaan Organisasi dan SDM		31.394.207			31.394.207	32.379.384	33.394.182	34.439.479
1937	Pelayanan Pemeriksaan Kecelakaan Moda Transportasi		9.264.752	5.215.200		14.479.952	9.509.894	9.762.399	10.022.485
1938	Penegakan Hukum Keselamatan Pelayaran		2.680.000			2.680.000	2.760.395	2.843.206	2.928.501
1939	Pengelolaan Sistem Informasi dan Teknologi		3.164.638	16.638.140		19.802.778	6.186.308	6.394.033	6.607.986
1940	Pengelolaan Transportasi Berkelanjutan		3.792.000			3.792.000	3.905.740	4.022.911	4.143.592
1941	Pengelolaan Komunikasi dan Informasi Publik		39.503.412			39.503.412	40.612.370	41.754.620	42.931.157
4657	Pengelolaan Perencanaan, Keuangan, BMN dan Umum	123.613.871	248.373.052	34.666.941		406.653.864	435.832.392	446.282.093	457.045.319
5877	Pengelolaan Kemitraan dan Kerjasama		10.744.894			10.744.894	11.073.470	11.411.926	11.760.544
022.02	Inspektorat Jenderal	38.870.892	53.057.739	4.717.500		96.646.131	98.841.275	101.102.332	103.431.263
04	EKONOMI	38.870.892	53.057.739	4.717.500		96.646.131	98.841.275	101.102.332	103.431.263
04.08	TRANSPORTASI	38.870.892	53.057.739	4.717.500		96.646.131	98.841.275	101.102.332	103.431.263



**PRESIDEN  
REPUBLIK INDONESIA**

**LAMPIRAN III.1**

**RINCIAN ANGGARAN BELANJA PEMERINTAH PUSAT PADA BAGIAN ANGGARAN KEMENTERIAN NEGARA/LEMBAGA**

BAGIAN ANGGARAN : 022

KEMENTERIAN/LEMBAGA : KEMENTERIAN PERHUBUNGAN

(dalam ribuan rupiah)

KODE	KEMENTERIAN/LEMBAGA, UNIT ORGANISASI, FUNGSI, SUB FUNGSI, PROGRAM, KEGIATAN	RINCIAN JENIS BELANJA					K P J M		
		BELANJA PEGAWAI	BELANJA BARANG	BELANJA MODAL	BANTUAN SOSIAL	JUMLAH	2024	2025	2026
1	2	3	4	5	6	7	8	9	10
022.02.WA	Program Dukungan Manajemen	38.870.892	53.057.739	4.717.500		96.646.131	98.841.275	101.102.332	103.431.263
4636	Pelaksanaan Pengawasan Internal		29.974.682			29.974.682	30.509.926	31.061.255	31.629.131
4663	Pengelolaan Organisasi dan SDM Pengawasan		5.107.935			5.107.935	5.169.956	5.233.840	5.299.659
4664	Pengelolaan Perencanaan, Keuangan, BMN, dan Umum Pengawasan	38.870.892	13.579.804	2.417.500		54.868.196	56.383.596	57.944.473	59.552.182
4665	Pengelolaan Sistem Informasi dan Teknologi Pengawasan		1.300.000	2.300.000		3.600.000	3.620.998	3.642.626	3.664.906
4669	Pengelolaan Kemitraan dan Kerjasama Pengawasan		600.000			600.000	617.994	636.533	655.631
4818	Pengelolaan Komunikasi dan Informasi Publik Pengawasan		1.245.318			1.245.318	1.276.811	1.309.253	1.342.671
4820	Legislasi dan Litigasi Pengawasan		1.250.000			1.250.000	1.261.994	1.274.352	1.287.083
022.03	Ditjen Perhubungan Darat	493.409.966	3.197.619.959	2.099.875.678		5.790.905.603	5.895.234.689	6.002.693.196	6.113.376.154
04	EKONOMI	493.409.966	3.197.619.959	2.099.875.678		5.790.905.603	5.895.234.689	6.002.693.196	6.113.376.154
04.08	TRANSPORTASI	493.409.966	3.197.619.959	2.099.875.678		5.790.905.603	5.895.234.689	6.002.693.196	6.113.376.154
022.03.GA	Program Infrastruktur Konektivitas		2.720.770.343	2.015.817.826		4.736.588.169	4.817.273.042	4.900.377.928	4.985.976.648
4637	Infrastruktur Konektivitas Transportasi Darat		1.547.057.550	492.243.652		2.039.301.202	2.073.987.928	2.109.715.276	2.146.514.439
4638	Pelayanan Transportasi Darat		351.921.952	540.859.898		892.781.850	907.439.721	922.536.989	938.087.630
4639	Keselamatan dan Keamanan Transportasi Darat		378.213.676	947.248.777		1.325.462.453	1.343.381.478	1.361.838.042	1.380.848.461
4640	Penunjang Teknis Transportasi Darat		443.577.165	35.465.499		479.042.664	492.463.915	506.287.621	520.526.118
022.03.WA	Program Dukungan Manajemen	493.409.966	476.849.616	84.057.852		1.054.317.434	1.077.961.647	1.102.315.268	1.127.399.506



**PRESIDEN  
REPUBLIK INDONESIA**

**LAMPIRAN III.1**

**RINCIAN ANGGARAN BELANJA PEMERINTAH PUSAT PADA BAGIAN ANGGARAN KEMENTERIAN NEGARA/LEMBAGA**

BAGIAN ANGGARAN : 022

KEMENTERIAN/LEMBAGA : KEMENTERIAN PERHUBUNGAN

(dalam ribuan rupiah)

KODE	KEMENTERIAN/LEMBAGA, UNIT ORGANISASI, FUNGSI, SUB FUNGSI, PROGRAM, KEGIATAN	RINCIAN JENIS BELANJA					K P J M		
		BELANJA PEGAWAI	BELANJA BARANG	BELANJA MODAL	BANTUAN SOSIAL	JUMLAH	2024	2025	2026
1	2	3	4	5	6	7	8	9	10
4596	Pengelolaan Sistem Informasi dan Teknologi Transportasi Darat		6.753.972	10.984.352		17.738.324	17.966.938	18.202.409	18.444.949
4670	Pengelolaan Organisasi dan SDM Transportasi Darat		455.506.310	54.113.500		509.619.810	518.182.530	527.002.115	536.086.279
4671	Pengelolaan Perencanaan, Keuangan, BMN, dan Umum Transportasi Darat	493.409.966	14.589.334	18.960.000		526.959.300	541.812.179	557.110.744	572.868.278
022.04	Ditjen Perhubungan Laut	1.847.273.073	3.965.639.322	2.771.395.018		8.584.307.413	8.801.084.848	9.024.367.412	9.254.350.514
04	EKONOMI	1.847.273.073	3.965.639.322	2.771.395.018		8.584.307.413	8.801.084.848	9.024.367.412	9.254.350.514
04.08	TRANSPORTASI	1.847.273.073	3.965.639.322	2.771.395.018		8.584.307.413	8.801.084.848	9.024.367.412	9.254.350.514
022.04.GA	Program Infrastruktur Konektivitas		2.632.773.198	2.771.395.018		5.404.168.216	5.526.238.312	5.651.970.816	5.781.475.920
4658	Keselamatan dan Keamanan Transportasi Laut		430.966.318	573.538.386		1.004.504.704	1.029.204.333	1.055.238.375	1.082.053.423
4659	Pelayanan Transportasi Laut		1.584.332.480	17.110.250		1.601.442.730	1.625.662.891	1.650.609.662	1.676.304.830
4660	Infrastruktur Konektivitas Transportasi Laut		83.848.603	2.075.239.217		2.159.087.820	2.214.171.346	2.270.907.489	2.329.345.790
4661	Penunjang Teknis Transportasi Laut		533.625.797	105.507.165		639.132.962	657.199.742	675.215.290	693.771.877
022.04.WA	Program Dukungan Manajemen	1.847.273.073	1.332.866.124			3.180.139.197	3.274.846.536	3.372.396.596	3.472.874.594
4631	Pengelolaan Organisasi dan SDM Transportasi Laut		26.399.080			26.399.080	27.191.003	28.006.717	28.846.918
4632	Pengelolaan Perencanaan, Keuangan, BMN dan Umum Transportasi Laut	1.847.273.073	1.275.694.193			3.122.967.266	3.216.019.524	3.311.864.811	3.410.586.864
4633	Pengelolaan Komunikasi dan Informasi Publik Transportasi Laut		24.371.483			24.371.483	25.057.615	25.764.325	26.492.248
4634	Legislasi dan Litigasi Transportasi Laut		6.401.368			6.401.368	6.578.394	6.760.743	6.948.564
022.05	Ditjen Perhubungan Udara	812.719.851	2.626.117.374	3.554.381.099		6.993.218.324	9.456.036.212	10.694.947.311	11.933.901.812



**PRESIDEN  
REPUBLIK INDONESIA**

**LAMPIRAN III.1**

**RINCIAN ANGGARAN BELANJA PEMERINTAH PUSAT PADA BAGIAN ANGGARAN KEMENTERIAN NEGARA/LEMBAGA**

BAGIAN ANGGARAN : 022

KEMENTERIAN/LEMBAGA : KEMENTERIAN PERHUBUNGAN

(dalam ribuan rupiah)

KODE	KEMENTERIAN/LEMBAGA, UNIT ORGANISASI, FUNGSI, SUB FUNGSI, PROGRAM, KEGIATAN	RINCIAN JENIS BELANJA					K P J M		
		BELANJA PEGAWAI	BELANJA BARANG	BELANJA MODAL	BANTUAN SOSIAL	JUMLAH	2024	2025	2026
1	2	3	4	5	6	7	8	9	10
04	EKONOMI	812.719.851	2.626.117.374	3.554.381.099		6.993.218.324	9.456.036.212	10.694.947.311	11.933.901.812
04.08	TRANSPORTASI	812.719.851	2.626.117.374	3.554.381.099		6.993.218.324	9.456.036.212	10.694.947.311	11.933.901.812
022.05.GA	Program Infrastruktur Konektivitas		1.062.595.884	3.507.748.605		4.570.344.489	6.903.370.500	8.032.800.484	9.168.324.781
1960	Pelayanan Transportasi Udara		521.234.892			521.234.892	820.727.581	996.661.814	1.182.393.513
4645	Infrastruktur Konektivitas Transportasi Udara		37.158.445	2.844.781.373		2.881.939.818	4.836.527.534	5.706.552.831	6.514.143.194
4646	Keselamatan dan Keamanan Transportasi Udara		245.124.208	662.967.232		908.091.440	981.189.353	1.059.939.169	1.197.279.155
4647	Penunjang Teknis Transportasi Udara		259.078.339			259.078.339	264.926.032	269.646.670	274.508.919
022.05.WA	Program Dukungan Manajemen	812.719.851	1.563.521.490	46.632.494		2.422.873.835	2.552.665.712	2.662.146.827	2.765.577.031
4611	Pengelolaan Perencanaan, Keuangan, BMN Dan Umum Transportasi Udara	812.719.851	1.475.018.616	46.632.494		2.334.370.961	2.463.322.895	2.571.938.877	2.674.477.995
4612	Legislasi Dan Litigasi Transportasi Udara		8.642.005			8.642.005	8.648.005	8.654.185	8.660.550
4613	Pengelolaan Organisasi Dan SDM Transportasi Udara		33.019.064			33.019.064	33.548.202	34.093.211	34.654.562
4614	Pengelolaan Kemitraan Dan Kerjasama Transportasi Udara		46.841.805			46.841.805	47.146.610	47.460.554	47.783.924
022.08	Ditjen Perkeretaapian	110.270.003	1.801.548.542	5.432.846.680		7.344.665.225	9.312.497.239	9.584.912.466	9.865.500.307
04	EKONOMI	110.270.003	1.801.548.542	5.432.846.680		7.344.665.225	9.312.497.239	9.584.912.466	9.865.500.307
04.08	TRANSPORTASI	110.270.003	1.801.548.542	5.432.846.680		7.344.665.225	9.312.497.239	9.584.912.466	9.865.500.307
022.08.GA	Program Infrastruktur Konektivitas		1.420.021.718	5.413.191.850		6.833.213.568	8.787.233.617	9.045.422.255	9.311.356.560





**PRESIDEN  
REPUBLIK INDONESIA**

**LAMPIRAN III.1**

**RINCIAN ANGGARAN BELANJA PEMERINTAH PUSAT PADA BAGIAN ANGGARAN KEMENTERIAN NEGARA/LEMBAGA**

BAGIAN ANGGARAN : 022

KEMENTERIAN/LEMBAGA : KEMENTERIAN PERHUBUNGAN

(dalam ribuan rupiah)

KODE	KEMENTERIAN/LEMBAGA, UNIT ORGANISASI, FUNGSI, SUB FUNGSI, PROGRAM, KEGIATAN	RINCIAN JENIS BELANJA					K P J M		
		BELANJA PEGAWAI	BELANJA BARANG	BELANJA MODAL	BANTUAN SOSIAL	JUMLAH	2024	2025	2026
1	2	3	4	5	6	7	8	9	10
4641	Pelayanan Transportasi Perkeretaapian		333.248.419	3.859.739.262		4.192.987.681	4.317.130.326	4.444.997.277	4.576.700.236
4642	Keselamatan dan Keamanan Transportasi Perkeretaapian		661.722.436	241.107.108		902.829.544	2.683.213.225	2.762.556.372	2.844.279.825
4643	Infrastruktur Konektivitas Transportasi Perkeretaapian		396.426.615	1.310.990.480		1.707.417.095	1.756.170.004	1.806.385.506	1.858.107.469
4644	Penunjang Teknis Transportasi Perkeretaapian		28.624.248	1.355.000		29.979.248	30.720.062	31.483.100	32.269.030
022.08.WA	Program Dukungan Manajemen	110.270.003	381.526.824	19.654.830		511.451.657	525.263.622	539.490.211	554.143.747
4600	Pengelolaan Organisasi dan SDM Transportasi Perkeretaapian		7.804.577			7.804.577	8.041.508	8.285.570	8.536.966
4601	Pengelolaan Perencanaan, Keuangan, BMN dan Umum Transportasi Perkeretaapian	110.270.003	340.312.285	16.189.853		466.772.141	479.658.565	492.931.813	506.603.379
4602	Pengelolaan Sistem Informasi dan Teknologi Transportasi Perkeretaapian		14.448.272	3.464.977		17.913.249	18.044.204	18.179.084	18.318.016
4603	Pengelolaan Komunikasi dan Informasi Publik Transportasi Perkeretaapian		16.563.947			16.563.947	17.049.676	17.549.988	18.065.318
4604	Legislasi dan Litigasi Transportasi Perkeretaapian		2.397.743			2.397.743	2.469.669	2.543.756	2.620.068
022.11	Badan Kebijakan Transportasi	35.536.273	126.079.280	3.075.586		164.691.139	168.346.975	172.112.503	175.991.138
04	EKONOMI	35.536.273	126.079.280	3.075.586		164.691.139	168.346.975	172.112.503	175.991.138
04.08	TRANSPORTASI	35.536.273	126.079.280	3.075.586		164.691.139	168.346.975	172.112.503	175.991.138
022.11.GA	Program Infrastruktur Konektivitas		86.915.370	500.000		87.415.370	88.903.835	90.436.958	92.016.157
6891	Formulasi Kebijakan Transportasi		86.915.370	500.000		87.415.370	88.903.835	90.436.958	92.016.157
022.11.WA	Program Dukungan Manajemen	35.536.273	39.163.910	2.575.586		77.275.769	79.443.140	81.675.545	83.974.981



PRESIDEN  
REPUBLIK INDONESIA

LAMPIRAN III.1

RINCIAN ANGGARAN BELANJA PEMERINTAH PUSAT PADA BAGIAN ANGGARAN KEMENTERIAN NEGARA/LEMBAGA

BAGIAN ANGGARAN

: 022

KEMENTERIAN/LEMBAGA

: KEMENTERIAN PERHUBUNGAN

(dalam ribuan rupiah)

KODE	KEMENTERIAN/LEMBAGA, UNIT ORGANISASI, FUNGSI, SUB FUNGSI, PROGRAM, KEGIATAN	RINCIAN JENIS BELANJA					K P J M		
		BELANJA PEGAWAI	BELANJA BARANG	BELANJA MODAL	BANTUAN SOSIAL	JUMLAH	2024	2025	2026
1	2	3	4	5	6	7	8	9	10
4652	Pengelolaan Organisasi dan SDM Perumus Kebijakan		2.668.650			2.668.650	2.724.146	2.781.311	2.840.199
4653	Perencanaan Keuangan, BMN dan Umum Perumus Kebijakan	35.536.273	35.760.978	2.575.586		73.872.837	75.973.214	78.136.612	80.364.961
4655	Pengelolaan Komunikasi dan Informasi Publik Perumus Kebijakan		432.578			432.578	435.105	437.707	440.389
6892	Legislasi dan Litigasi Kebijakan		301.704			301.704	310.675	319.915	329.432
022.12	Badan Pengembangan Sumber Daya Manusia Perhubungan	325.517.201	2.654.106.793	686.264.206		3.665.888.200	3.768.370.535	3.873.927.383	3.982.653.994
04	EKONOMI	325.517.201	798.238.816			1.123.756.017	1.156.427.879	1.190.079.699	1.224.741.971
04.08	TRANSPORTASI	325.517.201	798.238.816			1.123.756.017	1.156.427.879	1.190.079.699	1.224.741.971
022.12.WA	Program Dukungan Manajemen	325.517.201	798.238.816			1.123.756.017	1.156.427.879	1.190.079.699	1.224.741.971
4626	Pengelolaan Organisasi dan SDM Transportasi		66.803.295			66.803.295	68.961.316	71.183.980	73.473.513
4627	Pengelolaan Perencanaan, Keuangan, BMN, dan Umum SDM Transportasi	325.517.201	728.725.457			1.054.242.658	1.084.668.688	1.116.007.397	1.148.286.971
4628	Pengelolaan Komunikasi dan Informasi Publik SDM Transportasi		551.456			551.456	569.229	587.535	606.389
4629	Legislasi dan Litigasi SDM Transportasi		1.093.122			1.093.122	1.128.738	1.165.424	1.203.212
4630	Pengelolaan Kemitraan dan Kerjasama SDM Transportasi		1.065.486			1.065.486	1.099.908	1.135.363	1.171.886
10	PENDIDIKAN		1.855.867.977	686.264.206		2.542.132.183	2.611.942.656	2.683.847.684	2.757.912.023
10.05	PENDIDIKAN KEDINASAN		96.956.532	555.905		97.512.437	100.066.265	102.696.643	105.406.180
022.12.DL	Program Pendidikan dan Pelatihan Vokasi		49.606.119	555.905		50.162.024	51.360.878	52.595.695	53.867.666
1975	Pengembangan Sumber Daya Manusia Transportasi		49.606.119	555.905		50.162.024	51.360.878	52.595.695	53.867.666



**PRESIDEN  
REPUBLIK INDONESIA**

**LAMPIRAN III.1**

**RINCIAN ANGGARAN BELANJA PEMERINTAH PUSAT PADA BAGIAN ANGGARAN KEMENTERIAN NEGARA/LEMBAGA**

BAGIAN ANGGARAN : 022

KEMENTERIAN/LEMBAGA : KEMENTERIAN PERHUBUNGAN

(dalam ribuan rupiah)

KODE	KEMENTERIAN/LEMBAGA, UNIT ORGANISASI, FUNGSI, SUB FUNGSI, PROGRAM, KEGIATAN	RINCIAN JENIS BELANJA					K P J M		
		BELANJA PEGAWAI	BELANJA BARANG	BELANJA MODAL	BANTUAN SOSIAL	JUMLAH	2024	2025	2026
1	2	3	4	5	6	7	8	9	10
022.12.WA	Program Dukungan Manajemen		47.350.413			47.350.413	48.705.387	50.100.948	51.538.514
1979	Pengembangan Sumber Daya Manusia Aparatur Perhubungan		47.350.413			47.350.413	48.705.387	50.100.948	51.538.514
10.06	PENDIDIKAN TINGGI		1.758.911.445	685.708.301		2.444.619.746	2.511.876.391	2.581.151.041	2.652.505.843
022.12.DL	Program Pendidikan dan Pelatihan Vokasi		1.758.911.445	685.708.301		2.444.619.746	2.511.876.391	2.581.151.041	2.652.505.843
3996	Pendidikan Transportasi		1.758.911.445	685.708.301		2.444.619.746	2.511.876.391	2.581.151.041	2.652.505.843
022.13	Badan Pengelola Transportasi Jabodetabek	26.180.415	152.993.391	80.539.147		259.712.953	267.406.354	275.330.635	283.492.720
04	EKONOMI	26.180.415	152.993.391	80.539.147		259.712.953	267.406.354	275.330.635	283.492.720
04.08	TRANSPORTASI	26.180.415	152.993.391	80.539.147		259.712.953	267.406.354	275.330.635	283.492.720
022.13.GA	Program Infrastruktur Konektivitas		111.293.624	77.641.457		188.935.081	194.505.220	200.242.502	206.151.930
4648	Infrastruktur Konektivitas Transportasi Jabodetabek		7.080.230	18.420.992		25.501.222	26.266.255	27.054.243	27.865.870
4649	Pelayanan Transportasi Jabodetabek		65.413.977	43.269.534		108.683.511	111.846.164	115.103.703	118.458.976
4650	Keselamatan Transportasi Jabodetabek		9.965.882	7.447.404		17.413.286	17.935.680	18.473.745	19.027.960
4651	Penunjang Teknis Transportasi Jabodetabek		28.833.535	8.503.527		37.337.062	38.457.121	39.610.811	40.799.124
022.13.WA	Program Dukungan Manajemen	26.180.415	41.699.767	2.897.690		70.777.872	72.901.134	75.088.133	77.340.790
4617	Pengelolaan Organisasi dan SDM Transportasi Jabodetabek		3.169.039			3.169.039	3.264.099	3.362.016	3.462.876
4618	Pengelolaan Perencanaan, Keuangan, BMN, dan Umum Transportasi Jabodetabek	26.180.415	33.606.130	2.897.690		62.684.235	64.564.720	66.501.641	68.496.702



PRESIDEN  
REPUBLIK INDONESIA

LAMPIRAN III.1

RINCIAN ANGGARAN BELANJA PEMERINTAH PUSAT PADA BAGIAN ANGGARAN KEMENTERIAN NEGARA/LEMBAGA

BAGIAN ANGGARAN

: 022

KEMENTERIAN/LEMBAGA

: KEMENTERIAN PERHUBUNGAN

(dalam ribuan rupiah)

KODE	KEMENTERIAN/LEMBAGA, UNIT ORGANISASI, FUNGSI, SUB FUNGSI, PROGRAM, KEGIATAN	RINCIAN JENIS BELANJA					K P J M		
		BELANJA PEGAWAI	BELANJA BARANG	BELANJA MODAL	BANTUAN SOSIAL	JUMLAH	2024	2025	2026
1	2	3	4	5	6	7	8	9	10
4619	Pengelolaan Komunikasi dan Informasi Publik Transportasi Jabodetabek		2.684.623			2.684.623	2.765.148	2.848.098	2.933.544
4620	Legislasi dan Litigasi Transportasi Jabodetabek		2.239.975			2.239.975	2.307.167	2.376.378	2.447.668
JUMLAH RM						19.034.875.922			
JUMLAH PLN						518.930.036			
JUMLAH RMP						0			
JUMLAH PNBP						3.618.437.019			
JUMLAH BLU						1.481.198.403			
JUMLAH PBS						8.787.748.464			



**PRESIDEN  
REPUBLIK INDONESIA**

**LAMPIRAN III.1  
RINCIAN ANGGARAN BELANJA PEMERINTAH PUSAT PADA BAGIAN ANGGARAN KEMENTERIAN NEGARA/LEMBAGA**

BAGIAN ANGGARAN : 023  
KEMENTERIAN/LEMBAGA : KEMENTERIAN PENDIDIKAN, KEBUDAYAAN, RISET, DAN TEKNOLOGI

(dalam ribuan rupiah)

KODE	KEMENTERIAN/LEMBAGA, UNIT ORGANISASI, FUNGSI, SUB FUNGSI, PROGRAM, KEGIATAN	RINCIAN JENIS BELANJA					K P J M		
		BELANJA PEGAWAI	BELANJA BARANG	BELANJA MODAL	BANTUAN SOSIAL	JUMLAH	2024	2025	2026
1	2	3	4	5	6	7	8	9	10
023	KEMENTERIAN PENDIDIKAN, KEBUDAYAAN, RISET, DAN TEKNOLOGI	25.286.423.009	30.782.054.480	4.213.564.984	19.938.967.652	80.221.010.125	82.448.909.935	84.736.127.479	87.090.872.608
023.01	Sekretariat Jenderal	11.273.124.695	2.661.260.005	168.310.826	19.937.967.652	34.040.663.178	35.045.814.272	36.081.120.015	37.147.485.826
10	PENDIDIKAN	11.273.124.695	2.661.260.005	168.310.826	19.937.967.652	34.040.663.178	35.045.814.272	36.081.120.015	37.147.485.826
10.06	PENDIDIKAN TINGGI	1.795.483.832	50.007.070			1.845.490.902	1.900.599.937	1.957.362.256	2.015.827.574
023.01.DK	Program Pendidikan Tinggi	1.795.483.832	50.007.070			1.845.490.902	1.900.599.937	1.957.362.256	2.015.827.574
4472	Pembinaan Kelembagaan Pendidikan Tinggi	1.795.483.832	50.007.070			1.845.490.902	1.900.599.937	1.957.362.256	2.015.827.574
10.07	PELAYANAN BANTUAN TERHADAP PENDIDIKAN	9.477.640.863	2.611.252.935	168.310.826	19.937.967.652	32.195.172.276	33.145.214.335	34.123.757.759	35.131.658.252
023.01.DI	Program PAUD dan Wajib Belajar 12 Tahun		274.797.334	228.800	8.235.111.050	8.510.137.184	8.765.429.327	9.028.380.232	9.299.219.687
4465	Layanan Pembiayaan Pendidikan Dasar Menengah		274.797.334	228.800	8.235.111.050	8.510.137.184	8.765.429.327	9.028.380.232	9.299.219.687
023.01.DI	Program Kualitas Pengajaran dan Pembelajaran	8.007.879.624	1.108.180.736	17.894.300		9.133.954.660	9.399.290.503	9.672.586.251	9.954.081.136
4464	Layanan Pembiayaan Pendidikan Kesejahteraan Guru Non PNS	8.007.879.624	20.000.000			8.027.879.624	8.268.716.006	8.516.777.460	8.772.280.784
6393	Kebijakan Penguatan Karakter		54.220.755			54.220.755	55.847.351	57.522.729	59.248.396
6394	Pendayagunaan Teknologi Informasi dan Komunikasi untuk Pembelajaran		583.605.700	17.894.300		601.500.000	616.597.339	632.147.590	648.164.393
6396	Pengembangan Prestasi Satuan Pendidikan dan Peserta Didik		450.354.281			450.354.281	458.129.807	466.138.472	474.387.563
023.01.DK	Program Pendidikan Tinggi		358.990.001	550.000	11.702.856.602	12.062.396.603	12.424.260.546	12.796.980.409	13.180.881.889
4469	Layanan Pembiayaan Pendidikan Tinggi		358.990.001	550.000	11.702.856.602	12.062.396.603	12.424.260.546	12.796.980.409	13.180.881.889
023.01.WA	Program Dukungan Manajemen	1.469.761.239	869.284.864	149.637.726		2.488.683.829	2.556.233.959	2.625.810.867	2.697.475.540



**PRESIDEN  
REPUBLIK INDONESIA**

**LAMPIRAN III.1**

**RINCIAN ANGGARAN BELANJA PEMERINTAH PUSAT PADA BAGIAN ANGGARAN KEMENTERIAN NEGARA/LEMBAGA**

BAGIAN ANGGARAN : 023

KEMENTERIAN/LEMBAGA : KEMENTERIAN PENDIDIKAN, KEPUDAYAAN, RISET, DAN TEKNOLOGI

(dalam ribuan rupiah)

KODE	KEMENTERIAN/LEMBAGA, UNIT ORGANISASI, FUNGSI, SUB FUNGSI, PROGRAM, KEGIATAN	RINCIAN JENIS BELANJA					K P J M		
		BELANJA PEGAWAI	BELANJA BARANG	BELANJA MODAL	BANTUAN SOSIAL	JUMLAH	2024	2025	2026
1	2	3	4	5	6	7	8	9	10
1981	Peningkatan Layanan Prima di Bidang Hukum	3.390.390	24.642.385	600.000		28.632.775	29.527.813	30.449.691	31.399.256
1982	Peningkatan Efektivitas Pengelolaan dan Pembinaan Aparatur Sipil Negara	8.869.364	20.621.336	342.000		29.832.700	30.757.661	31.710.346	32.691.636
1983	Peningkatan Layanan Prima di Bidang Pengelolaan Anggaran dan Barang Milik Negara	8.725.358	107.067.130	572.924		116.365.412	119.073.977	121.863.855	124.737.480
1984	Peningkatan Pelayanan Prima dalam Perencanaan, Penganggaran dan Akuntabilitas Kinerja	8.804.705	50.645.653	819.596		60.269.954	62.093.948	63.972.661	65.907.806
1985	Peningkatan Layanan Prima dalam Menunjang Fungsi Pelayanan Umum Kementerian dan Pengadaan Barang dan Jasa	205.877.627	153.904.415	10.262.731		370.044.773	381.327.328	392.948.349	404.918.038
1987	Peningkatan Layanan Prima di Bidang Kerja Sama dan Kehumasan	8.316.284	168.871.805	807.626		177.995.715	182.632.079	187.407.696	192.326.629
1991	Penyediaan Data dan Statistik serta Pengembangan dan Pendayagunaan Teknologi Informasi untuk Pendidikan dan Kebudayaan	28.089.664	101.260.622	845.200		130.195.486	132.263.566	134.393.708	136.587.794
4265	Peningkatan Layanan Prima di Bidang Organisasi dan Tata Laksana	3.189.374	20.377.810	404.000		23.971.184	24.690.301	25.430.985	26.193.917
4267	Pengelolaan Pengembangan Prestasi Satuan Pendidikan dan Peserta Didik	9.579.037	10.821.644	1.540.474		21.941.155	22.599.373	23.277.336	23.975.642
4268	Pengelolaan Kebijakan Penguatan Karakter	3.995.526	6.018.215	455.472		10.469.213	10.652.124	10.840.527	11.034.581
4269	Layanan Pembiayaan Pendidikan	7.243.594	21.999.887	731.598		29.975.079	30.868.160	31.788.027	32.735.527
5624	Peningkatan Layanan Pendidikan dan Pelatihan Pegawai	6.900.000	93.519.191	5.948.380		106.367.571	109.551.680	112.831.306	116.209.361
6392	Pengelolaan Lembaga Layanan Pendidikan Tinggi	1.166.780.316	89.534.771	126.307.725		1.382.622.812	1.420.195.949	1.458.896.380	1.498.757.873
023.02	Inspektorat Jenderal	60.925.648	136.060.050	4.124.903		201.110.601	206.721.046	212.499.724	218.451.907



**PRESIDEN  
REPUBLIK INDONESIA**

**LAMPIRAN III.1**

**RINCIAN ANGGARAN BELANJA PEMERINTAH PUSAT PADA BAGIAN ANGGARAN KEMENTERIAN NEGARA/LEMBAGA**

BAGIAN ANGGARAN : 023

KEMENTERIAN/LEMBAGA : KEMENTERIAN PENDIDIKAN, KEBUDAYAAN, RISET, DAN TEKNOLOGI

(dalam ribuan rupiah)

KODE	KEMENTERIAN/LEMBAGA, UNIT ORGANISASI, FUNGSI, SUB FUNGSI, PROGRAM, KEGIATAN	RINCIAN JENIS BELANJA					K P J M		
		BELANJA PEGAWAI	BELANJA BARANG	BELANJA MODAL	BANTUAN SOSIAL	JUMLAH	2024	2025	2026
1	2	3	4	5	6	7	8	9	10
10	PENDIDIKAN	60.925.648	136.060.050	4.124.903		201.110.601	206.721.046	212.499.724	218.451.907
10.07	PELAYANAN BANTUAN TERHADAP PENDIDIKAN	60.925.648	136.060.050	4.124.903		201.110.601	206.721.046	212.499.724	218.451.907
023.02.WA	Program Dukungan Manajemen	60.925.648	136.060.050	4.124.903		201.110.601	206.721.046	212.499.724	218.451.907
1993	Penguatan Pengawasan Inspektorat I		15.445.046			15.445.046	15.908.380	16.385.613	16.877.173
1994	Penguatan Pengawasan Inspektorat II		22.325.827			22.325.827	22.995.588	23.685.403	24.395.959
1995	Penguatan Pengawasan Inspektorat III		13.688.338			13.688.338	14.098.980	14.521.928	14.957.580
1996	Penguatan Audit Investigasi		15.600.780			15.600.780	16.068.799	16.550.849	17.047.373
1998	Dukungan Manajemen dan Pelaksanaan Tugas Teknis Lainnya Itjen Kemendikbud	60.925.648	46.738.269	4.124.903		111.788.820	114.774.064	117.848.841	121.015.912
4270	Penguatan Pengawasan Inspektorat IV		22.261.790			22.261.790	22.875.235	23.507.090	24.157.910
023.03	Ditjen Pendidikan Anak Usia Dini, Pendidikan Dasar dan Pendidikan Menengah	519.615.501	1.975.157.136	14.116.495	1.000.000	2.509.889.132	2.577.400.721	2.646.936.677	2.718.561.154
10	PENDIDIKAN	519.615.501	1.975.157.136	14.116.495	1.000.000	2.509.889.132	2.577.400.721	2.646.936.677	2.718.561.154
10.01	PENDIDIKAN ANAK USIA DINI		231.505.817			231.505.817	237.535.728	243.746.507	250.143.699
023.03.DF	Program PAUD dan Wajib Belajar 12 Tahun		23.502.649			23.502.649	24.207.713	24.933.929	25.681.945
4272	Pembinaan Pendidikan Anak Usia Dini		23.502.649			23.502.649	24.207.713	24.933.929	25.681.945
023.03.DI	Program Kualitas Pengajaran dan Pembelajaran		208.003.168			208.003.168	213.328.015	218.812.578	224.461.754
4459	Peningkatan Kualitas Pembelajaran Pendidikan Anak Usia Dini		208.003.168			208.003.168	213.328.015	218.812.578	224.461.754



PRESIDEN  
REPUBLIK INDONESIA

LAMPIRAN III.1

RINCIAN ANGGARAN BELANJA PEMERINTAH PUSAT PADA BAGIAN ANGGARAN KEMENTERIAN NEGARA/LEMBAGA

BAGIAN ANGGARAN

: 023

KEMENTERIAN/LEMBAGA

: KEMENTERIAN PENDIDIKAN, KEBUDAYAAN, RISET, DAN TEKNOLOGI

(dalam ribuan rupiah)

KODE	KEMENTERIAN/LEMBAGA, UNIT ORGANISASI, FUNGSI, SUB FUNGSI, PROGRAM, KEGIATAN	RINCIAN JENIS BELANJA					K P J M		
		BELANJA PEGAWAI	BELANJA BARANG	BELANJA MODAL	BANTUAN SOSIAL	JUMLAH	2024	2025	2026
1	2.	3	4	5	6	7	8	9	10
10.02	PENDIDIKAN DASAR DAN MENENGAH	519.615.501	1.486.771.571	14.116.495	1.000.000	2.021.503.567	2.076.410.420	2.132.963.780	2.191.215.665
023.03.DF	Program PAUD dan Wajib Belajar 12 Tahun		173.857.112		1.000.000	174.857.112	179.862.246	185.017.451	190.327.448
2000	Pembinaan Sekolah Menengah Pertama		38.452.126			38.452.126	39.365.161	40.305.573	41.274.210
2003	Pembinaan Sekolah Dasar		44.505.072			44.505.072	45.840.214	47.215.387	48.631.854
5626	Pembinaan Pendidikan Masyarakat dan Pendidikan Khusus		57.160.292		1.000.000	58.160.292	59.905.071	61.702.176	63.553.238
5627	Pembinaan Sekolah Menengah Atas		33.739.622			33.739.622	34.751.800	35.794.315	36.868.146
023.03.DI	Program Kualitas Pengajaran dan Pembelajaran		877.278.605			877.278.605	898.393.667	920.141.537	942.543.431
4460	Peningkatan Kualitas Pembelajaran Sekolah Dasar		191.034.327			191.034.327	196.249.396	201.620.848	207.153.517
4461	Peningkatan Kualitas Pembelajaran Sekolah Menengah Pertama		180.925.907			180.925.907	181.791.924	182.683.894	183.602.652
6397	Layanan Penjaminan Mutu Pendidikan jenjang PAUD, Dikdas, Dikmen dan Dikmas		505.318.371			505.318.371	520.352.347	535.836.795	551.787.262
023.03.WA	Program Dukungan Manajemen	519.615.501	435.635.854	14.116.495		969.367.850	998.154.507	1.027.804.792	1.058.344.786
2005	Dukungan Manajemen dan Pelaksanaan Tugas Teknis Lainnya Ditjen PAUD, Pendidikan Dasar dan Pendidikan Menengah	519.615.501	435.635.854	14.116.495		969.367.850	998.154.507	1.027.804.792	1.058.344.786
10.03	PENDIDIKAN MENENGAH		256.879.748			256.879.748	263.454.573	270.226.390	277.201.790
023.03.DI	Program Kualitas Pengajaran dan Pembelajaran		256.879.748			256.879.748	263.454.573	270.226.390	277.201.790
4462	Peningkatan Kualitas Pembelajaran Sekolah Menengah Atas		143.248.092			143.248.092	147.111.024	151.089.718	155.188.031
4463	Peningkatan Kualitas Pembelajaran Pendidikan Masyarakat dan Pendidikan		113.631.656			113.631.656	116.343.549	119.136.672	122.013.759





PRESIDEN  
REPUBLIK INDONESIA

LAMPIRAN III.1

RINCIAN ANGGARAN BELANJA PEMERINTAH PUSAT PADA BAGIAN ANGGARAN KEMENTERIAN NEGARA/LEMBAGA

BAGIAN ANGGARAN : 023

KEMENTERIAN/LEMBAGA : KEMENTERIAN PENDIDIKAN, KEBUDAYAAN, RISET, DAN TEKNOLOGI

(dalam ribuan rupiah)

KODE	KEMENTERIAN/LEMBAGA, UNIT ORGANISASI, FUNGSI, SUB FUNGSI, PROGRAM, KEGIATAN	RINCIAN JENIS BELANJA					K P J M		
		BELANJA PEGAWAI	BELANJA BARANG	BELANJA MODAL	BANTUAN SOSIAL	JUMLAH	2024	2025	2026
1	2	3	4	5	6	7	8	9	10
	Khusus								
023.11	Badan Standar, Kurikulum, dan Asesmen Pendidikan	72.228.839	876.773.677	7.722.088		956.724.604	979.041.602	1.002.028.180	1.025.704.550
10	PENDIDIKAN	72.228.839	876.773.677	7.722.088		956.724.604	979.041.602	1.002.028.180	1.025.704.550
10.09	LITBANG PENDIDIKAN	72.228.839	876.773.677	7.722.088		956.724.604	979.041.602	1.002.028.180	1.025.704.550
023.11.DI	Program Kualitas Pengajaran dan Pembelajaran:		810.871.911	335.000		811.206.911	829.366.708	848.071.345	867.337.258
2029	Penyediaan Informasi Asesmen Pendidikan		337.848.180			337.848.180	341.854.313	345.980.663	350.230.866
2031	Fasilitasi Pelaksanaan Akreditasi		304.825.829	335.000		305.160.829	314.279.488	323.671.708	333.345.708
6694	Pengembangan Kurikulum dan Pembelajaran		71.382.613			71.382.613	73.513.227	75.707.765	77.968.159
6695	Pengembangan Perbukuan		65.721.993			65.721.993	67.693.626	69.724.421	71.816.146
6696	Penyusunan Standar dan Kebijakan Pendidikan		31.093.296			31.093.296	32.026.054	32.986.788	33.976.379
023.11.WA	Program Dukungan Manajemen	72.228.839	65.901.766	7.387.088		145.517.693	149.674.894	153.956.835	158.367.292
2032	Dukungan Manajemen dan Pelaksanaan Tugas Teknis Badan Standar, Kurikulum dan Asesmen Pendidikan Kemendikbud	72.228.839	65.901.766	7.387.088		145.517.693	149.674.894	153.956.835	158.367.292
023.13	Badan Pengembangan dan Pembinaan Bahasa	155.434.341	329.654.781	73.378.812		558.467.934	574.384.190	590.777.950	607.664.712
10	PENDIDIKAN	155.434.341	329.654.781	73.378.812		558.467.934	574.384.190	590.777.950	607.664.712
10.90	PENDIDIKAN DAN KEBUDAYAAN LAINNYA	155.434.341	329.654.781	73.378.812		558.467.934	574.384.190	590.777.950	607.664.712
023.13.DH	Program Pemajuan dan Pelestarian Bahasa dan Kebudayaan		226.096.620			226.096.620	232.336.590	238.763.686	245.384.341



PRESIDEN  
REPUBLIK INDONESIA

LAMPIRAN III.1

RINCIAN ANGGARAN BELANJA PEMERINTAH PUSAT PADA BAGIAN ANGGARAN KEMENTERIAN NEGARA/LEMBAGA

BAGIAN ANGGARAN : 023

KEMENTERIAN/LEMBAGA : KEMENTERIAN PENDIDIKAN, KEBUDAYAAN, RISET, DAN TEKNOLOGI

(dalam ribuan rupiah)

KODE	KEMENTERIAN/LEMBAGA, UNIT ORGANISASI, FUNGSI, SUB FUNGSI, PROGRAM, KEGIATAN	RINCIAN JENIS BELANJA					K P J M		
		BELANJA PEGAWAI	BELANJA BARANG	BELANJA MODAL	BANTUAN SOSIAL	JUMLAH	2024	2025	2026
1	2	3	4	5	6	7	8	9	10
2021	Pengembangan dan Pelindungan Bahasa dan Sastra		77.358.725			77.358.725	79.511.991	81.729.860	84.014.435
2022	Pembinaan Bahasa dan Sastra		93.390.422			93.390.422	95.926.891	98.539.367	101.230.698
6702	Penguatan Diplomas Kebahasaan		55.347.473			55.347.473	56.897.708	58.494.459	60.139.208
023.13.WA	Program Dukungan Manajemen	155.434.341	103.558.161	73.378.812		332.371.314	342.047.600	352.014.264	362.280.371
2020	Dukungan Manajemen dan Pelaksanaan Tugas Teknis Lainnya Badan Pengembangan dan Pembinaan Bahasa	155.434.341	103.558.161	73.378.812		332.371.314	342.047.600	352.014.264	362.280.371
023.15	Ditjen Kebudayaan	375.302.512	1.265.262.331	138.746.099		1.779.310.942	1.831.364.943	1.884.980.785	1.940.206.347
10	PENDIDIKAN	375.302.512	1.265.262.331	138.746.099		1.779.310.942	1.831.364.943	1.884.980.785	1.940.206.347
10.11	PENGEMBANGAN BUDAYA	375.302.512	1.222.881.164	138.348.399		1.736.532.075	1.787.316.754	1.839.625.192	1.893.504.095
023.15.DH	Program Pemajuan dan Pelestarian Bahasa dan Kebudayaan		910.479.552	103.300.199		1.013.779.751	1.042.989.040	1.073.074.637	1.104.063.621
4274	Pengembangan Film, Musik dan Media		196.150.000			196.150.000	201.915.544	207.854.031	213.970.742
4275	Pelindungan Cagar Budaya dan Objek Pemajuan Kebudayaan		55.578.744	8.785.000		64.363.744	66.258.761	68.210.669	70.221.137
4276	Pengembangan dan Pemanfaatan Cagar Budaya dan Objek Pemajuan Kebudayaan		312.032.855			312.032.855	320.451.849	329.123.404	338.055.144
4277	Pembinaan Tenaga dan Lembaga Kebudayaan		48.450.000			48.450.000	49.903.442	51.400.477	52.942.482
5178	Pengelolaan Permuseuman		93.696.962	75.975.712		169.672.674	174.754.314	179.988.411	185.379.597
5179	Pelestarian Nilai Budaya		49.187.369			49.187.369	50.646.093	52.148.508	53.696.272
5181	Pelestarian dan Pengelolaan Peninggalan Purbakala		116.895.822	18.539.487		135.435.309	139.416.650	143.517.510	147.741.672



**PRESIDEN  
REPUBLIK INDONESIA**

**LAMPIRAN III.1**

**RINCIAN ANGGARAN PELANJA PEMERINTAH PUSAT PADA BAGIAN ANGGARAN KEMENTERIAN NEGARA/LEMBAGA**

BAGIAN ANGGARAN : 023

KEMENTERIAN/LEMBAGA : KEMENTERIAN PENDIDIKAN, KEBUDAYAAN, RISET, DAN TEKNOLOGI

(dalam ribuan rupiah)

KODE	KEMENTERIAN/LEMBAGA, UNIT ORGANISASI, FUNGSI, SUB FUNGSI, PROGRAM, KEGIATAN	RINCIAN JENIS BELANJA					K P J M		
		BELANJA PEGAWAI	BELANJA BARANG	BELANJA MODAL	BANTUAN SOSIAL	JUMLAH	2024	2025	2026
1	2	3	4	5	6	7	8	9	10
5184	Pembinaan Kepercayaan Terhadap Tuhan Yang Maha Esa dan Masyarakat Adat		38.487.800			38.487.800	39.642.387	40.831.627	42.056.575
023.15.WA	Program Dukungan Manajemen	375.302.512	312.401.612	35.048.200		722.752.324	744.327.714	766.550.555	789.440.474
5180	Dukungan Manajemen dan Pelaksanaan Tugas Teknis Lainnya Ditjen Kebudayaan	375.302.512	312.401.612	35.048.200		722.752.324	744.327.714	766.550.555	789.440.474
10.90	PENDIDIKAN DAN KEBUDAYAAN LAINNYA		42.381.167	397.700		42.778.867	44.048.189	45.355.593	46.702.252
023.15.DH	Program Pemajuan dan Pelestarian Bahasa dan Kebudayaan		42.381.167	397.700		42.778.867	44.048.189	45.355.593	46.702.252
5172	Pengembangan Galeri Nasional		26.190.617			26.190.617	26.976.325	27.785.605	28.619.171
6562	Peningkatan Sensor Film dan Iklan Film		16.190.550	397.700		16.588.250	17.071.864	17.569.988	18.083.081
023.16	Ditjen Guru dan Tenaga Kependidikan	354.023.400	3.823.937.790	45.222.172		4.223.183.362	4.297.283.026	4.366.086.990	4.435.855.777
10	PENDIDIKAN	354.023.400	3.823.937.790	45.222.172		4.223.183.362	4.297.283.026	4.366.086.990	4.435.855.777
10.90	PENDIDIKAN DAN KEBUDAYAAN LAINNYA	354.023.400	3.823.937.790	45.222.172		4.223.183.362	4.297.283.026	4.366.086.990	4.435.855.777
023.16.DI	Program Kualitas Pengajaran dan Pembelajaran		3.531.301.896			3.531.301.896	3.579.868.505	3.629.892.129	3.681.417.058
5634	Pendidikan dan Pelatihan Pendidik dan Tenaga Kependidikan		1.793.809.210			1.793.809.210	1.809.523.499	1.825.709.325	1.842.381.164
5636	Pembinaan Guru Pendidikan Anak Usia Dini dan Pendidikan Masyarakat		92.430.596			92.430.596	94.969.319	97.584.182	100.277.513
5637	Pembinaan Guru Pendidikan Dasar		275.567.947			275.567.947	283.025.682	290.707.125	298.619.052
5638	Pembinaan Guru Pendidikan Menengah dan Pendidikan Khusus		57.501.409			57.501.409	58.549.104	59.628.193	60.739.723
6697	Pendidikan Profesi Guru		1.079.411.580			1.079.411.580	1.100.915.998	1.123.065.544	1.145.879.593



PRESIDEN  
REPUBLIK INDONESIA

LAMPIRAN III.1

RINCIAN ANGGARAN BELANJA PEMERINTAH PUSAT PADA BAGIAN ANGGARAN KEMENTERIAN NEGARA/LEMBAGA

BAGIAN ANGGARAN : 023

KEMENTERIAN/LEMBAGA : KEMENTERIAN PENDIDIKAN, KEBUDAYAAN, RISET, DAN TEKNOLOGI

(dalam ribuan rupiah)

KODE	KEMENTERIAN/LEMBAGA, UNIT ORGANISASI, FUNGSI, SUB FUNGSI, PROGRAM, KEGIATAN	RINCIAN JENIS BELANJA					K P J M		
		BELANJA PEGAWAI	BELANJA BARANG	BELANJA MODAL	BANTUAN SOSIAL	JUMLAH	2024	2025	2026
1	2	3	4	5	6	7	8	9	10
6698	Pembinaan Kepala Sekolah, Pengawas Sekolah dan Tenaga Kependidikan		232.581.154			232.581.154	232.884.903	233.197.760	233.520.013
023.16.WA	Program Dukungan Manajemen	354.023.400	292.635.894	45.222.172		691.881.466	717.414.521	736.194.861	754.438.719
5635	Dukungan Manajemen dan Pelaksanaan Tugas Teknis Lainnya Ditjen Guru dan Tenaga Kependidikan	354.023.400	292.635.894	45.222.172		691.881.466	717.414.521	736.194.861	754.438.719
023.17	Ditjen Pendidikan Tinggi, Riset, dan Teknologi	10.660.179.410	15.936.677.981	2.707.793.169		29.304.650.560	30.126.438.757	30.972.881.179	31.844.718.889
10	PENDIDIKAN	10.660.179.410	15.936.677.981	2.707.793.169		29.304.650.560	30.126.438.757	30.972.881.179	31.844.718.889
10.06	PENDIDIKAN TINGGI	10.660.179.410	15.936.677.981	2.707.793.169		29.304.650.560	30.126.438.757	30.972.881.179	31.844.718.889
023.17.DK	Program Pendidikan Tinggi		14.917.242.099	2.702.123.647		17.619.365.746	18.112.875.228	18.621.190.250	19.144.756.442
4258	Peningkatan Kualitas Pembelajaran dan Kemahasiswaan		603.637.500			603.637.500	613.186.192	623.021.308	633.151.527
4259	Pengembangan Kelembagaan		139.403.000	197.000		139.600.000	142.599.896	145.689.773	148.872.374
4260	Peningkatan Kualitas Sumber Daya		300.239.398			300.239.398	308.713.683	317.442.069	326.432.469
4470	Penyediaan Dana Bantuan Operasional Perguruan Tinggi Negeri		5.689.466.756	170.034.919		5.859.501.675	6.035.286.724	6.216.345.320	6.402.835.677
4471	Peningkatan Kualitas dan Kapasitas Perguruan Tinggi		8.184.495.445	2.531.891.728		10.716.387.173	11.013.088.733	11.318.691.780	11.633.464.395
023.17.WA	Program Dukungan Manajemen	10.660.179.410	1.019.435.882	5.669.522		11.685.284.814	12.013.563.529	12.351.690.929	12.699.962.447
4257	Dukungan Manajemen dan Pelaksanaan Tugas Teknis Lainnya Ditjen Pendidikan Tinggi, Riset dan Teknologi	10.660.179.410	1.019.435.882	5.669.522		11.685.284.814	12.013.563.529	12.351.690.929	12.699.962.447
023.18	Ditjen Pendidikan Vokasi	1.815.588.663	3.777.270.729	1.054.150.420		6.647.009.812	6.810.461.378	6.978.815.979	7.152.223.446
10	PENDIDIKAN	1.815.588.663	3.777.270.729	1.054.150.420		6.647.009.812	6.810.461.378	6.978.815.979	7.152.223.446



**PRESIDEN  
REPUBLIK INDONESIA**

LAMPIRAN III.1

RINCIAN ANGGARAN BELANJA PEMERINTAH PUSAT PADA BAGIAN ANGGARAN KEMENTERIAN NEGARA/LEMBAGA

BAGIAN ANGGARAN : 023

KEMENTERIAN/LEMBAGA : KEMENTERIAN PENDIDIKAN, KEBUDAYAAN, RISET, DAN TEKNOLOGI

(dalam ribuan rupiah)

KODE	KEMENTERIAN/LEMBAGA, UNIT ORGANISASI, FUNGSI, SUB FUNGSI, PROGRAM, KEGIATAN	RINCIAN JENIS BELANJA					K P J M		
		BELANJA PEGAWAI	BELANJA BARANG	BELANJA MODAL	BANTUAN SOSIAL	JUMLAH	2024	2025	2026
1	2	3	4	5	6	7	8	9	10
10.03	PENDIDIKAN MENENGAH		899.078.355			899.078.355	904.483.215	910.050.179	915.784.206
023.18.DL	Program Pendidikan dan Pelatihan Vokasi		899.078.355			899.078.355	904.483.215	910.050.179	915.784.206
4262	Pembinaan Sekolah Menengah Kejuruan		899.078.355			899.078.355	904.483.215	910.050.179	915.784.206
10.04	PENDIDIKAN NON-FORMAL DAN INFORMAL		127.996.698			127.996.698	127.996.698	127.996.698	127.996.698
023.18.DL	Program Pendidikan dan Pelatihan Vokasi		127.996.698			127.996.698	127.996.698	127.996.698	127.996.698
4278	Pembinaan Kursus dan Pelatihan		127.996.698			127.996.698	127.996.698	127.996.698	127.996.698
10.06	PENDIDIKAN TINGGI	1.815.588.663	2.459.085.799	1.054.150.420		5.328.824.882	5.477.440.653	5.630.514.426	5.788.182.465
023.18.DL	Program Pendidikan dan Pelatihan Vokasi		1.743.696.307	984.150.420		2.727.846.727	2.799.996.811	2.874.310.755	2.950.855.786
4264	Pembinaan Kemitraan dan Penyelarasan Dunia Usaha dan Dunia Industri		30.924.750			30.924.750	31.519.986	32.133.051	32.764.547
4466	Penyediaan Dana Bantuan Operasional Perguruan Tinggi Negeri Vokasi		321.497.361	32.261.315		353.758.676	362.808.745	372.130.187	381.731.746
4467	Peningkatan Kualitas dan Kapasitas Perguruan Tinggi Vokasi		1.064.477.028	951.889.105		2.016.366.133	2.069.419.540	2.124.064.099	2.180.349.118
6700	Pembinaan Pendidikan, Penelitian dan Pengabdian Masyarakat Pendidikan Tinggi Vokasi		218.840.552			218.840.552	225.388.746	232.133.358	239.080.335
6701	Pengembangan Kelembagaan dan Peningkatan Kualitas Sumber Daya Pendidikan Tinggi Vokasi		107.956.616			107.956.616	110.859.794	113.850.060	116.930.040
023.18.WA	Program Dukungan Manajemen	1.815.588.663	715.389.492	70.000.000		2.600.978.155	2.677.443.842	2.756.203.671	2.837.326.679
4261	Dukungan Manajemen dan Pelaksanaan Tugas Teknis Lainnya Ditjen Pendidikan Vokasi	1.815.588.663	715.389.492	70.000.000		2.600.978.155	2.677.443.842	2.756.203.671	2.837.326.679



PRESIDEN  
REPUBLIK INDONESIA

LAMPIRAN III.1

RINCIAN ANGGARAN BELANJA PEMERINTAH PUSAT PADA BAGIAN ANGGARAN KEMENTERIAN NEGARA/LEMBAGA

BAGIAN ANGGARAN : 023

KEMENTERIAN/LEMBAGA : KEMENTERIAN PENDIDIKAN, KEBUDAYAAN, RISET, DAN TEKNOLOGI

(dalam ribuan rupiah)

KODE	KEMENTERIAN/LEMBAGA, UNIT ORGANISASI, FUNGSI, SUB FUNGSI, PROGRAM, KEGIATAN	RINCIAN JENIS BELANJA					K P J M		
		BELANJA PEGAWAI	BELANJA BARANG	BELANJA MODAL	BANTUAN SOSIAL	JUMLAH	2024	2025	2026
1	2	3	4	5	6	7	8	9	10
10.90	PENDIDIKAN DAN KEBUDAYAAN LAINNYA		291.109.877			291.109.877	300.540.812	310.254.676	320.260.077
023.18.DL	Program Pendidikan dan Pelatihan Vokasi		291.109.877			291.109.877	300.540.812	310.254.676	320.260.077
4468	Pendidikan dan Pelatihan Pendidik dan Tenaga Kependidikan Vokasi		291.109.877			291.109.877	300.540.812	310.254.676	320.260.077
JUMLAH RM						67.848.893.577			
JUMLAH PLN						683.961.170			
JUMLAH RMP						96.817.281			
JUMLAH PNBP						1.632.867.540			
JUMLAH BLU						7.725.887.557			
JUMLAH PBS						2.232.583.000			



PRESIDEN  
REPUBLIK INDONESIA

LAMPIRAN III.1

RINCIAN ANGGARAN BELANJA PEMERINTAH PUSAT PADA BAGIAN ANGGARAN KEMENTERIAN NEGARA/LEMBAGA

BAGIAN ANGGARAN : 024

KEMENTERIAN/LEMBAGA : KEMENTERIAN KESEHATAN

(dalam ribuan rupiah)

KODE	KEMENTERIAN/LEMBAGA, UNIT ORGANISASI, FUNGSI, SUB FUNGSI, PROGRAM, KEGIATAN	RINCIAN JENIS BELANJA					K P J M		
		BELANJA PEGAWAI	BELANJA BARANG	BELANJA MODAL	BANTUAN SOSIAL	JUMLAH	2024	2025	2026
1	2	3	4	5	6	7	8	9	10
024	KEMENTERIAN KESEHATAN	5.757.137.990	27.159.203.682	6.010.907.602	46.531.500.000	85.458.749.274	87.812.329.468	90.236.517.535	92.733.438.941
024.01	Sekretariat Jenderal	1.647.517.982	1.784.798.095	101.491.888	46.464.000.000	49.997.807.965	51.471.133.574	52.988.658.845	54.551.711.289
07	KESEHATAN	1.647.517.982	1.784.798.095	101.491.888	46.464.000.000	49.997.807.965	51.471.133.574	52.988.658.845	54.551.711.289
07.03	PELAYANAN KESEHATAN MASYARAKAT		352.098.097			352.098.097	362.048.366	372.297.145	382.853.489
024.01.DO	Program Pencegahan dan Pengendalian Penyakit		352.098.097			352.098.097	362.048.366	372.297.145	382.853.489
6816	Peningkatan Kesehatan Jemaah Haji		283.999.336			283.999.336	292.228.288	300.704.108	309.434.258
6817	Pengelolaan Krisis Kesehatan		68.098.761			68.098.761	69.820.078	71.593.037	73.419.231
07.90	KESEHATAN LAINNYA	1.647.517.982	1.432.699.998	101.491.888	46.464.000.000	49.645.709.868	51.109.085.208	52.616.361.700	54.168.857.800
024.01.DD	Program Kesehatan Masyarakat		195.299.619			195.299.619	196.940.530	198.630.754	200.371.862
6803	Penguatan Kesehatan Masyarakat di Provinsi		195.299.619			195.299.619	196.940.530	198.630.754	200.371.862
024.01.DG	Program Pelayanan Kesehatan dan JKN		87.895.989		46.464.000.000	46.551.895.989	47.947.699.796	49.385.377.730	50.866.186.324
5610	Pembiayaan JKN/KIS				46.464.000.000	46.464.000.000	47.857.920.000	49.293.657.600	50.772.467.328
6788	Dukungan Pelaksanaan Jaminan Kesehatan		947.920			947.920	954.589	961.454	968.530
6789	Penguatan Pelayanan Kesehatan di Provinsi		86.948.069			86.948.069	88.825.207	90.758.676	92.750.466
024.01.DL	Program Pendidikan dan Pelatihan Vokasi		66.508.748			66.508.748	68.063.695	69.665.216	71.315.064
6791	Peningkatan Kualitas SDM Kesehatan di Provinsi		66.508.748			66.508.748	68.063.695	69.665.216	71.315.064
024.01.DO	Program Pencegahan dan Pengendalian Penyakit		121.489.063			121.489.063	122.086.982	122.702.850	123.337.242



**PRESIDEN  
REPUBLIK INDONESIA**

**LAMPIRAN III.1**

**RINCIAN ANGGARAN BELANJA PEMERINTAH PUSAT PADA BAGIAN ANGGARAN KEMENTERIAN NEGARA/LEMBAGA**

BAGIAN ANGGARAN : 024

KEMENTERIAN/LEMBAGA : KEMENTERIAN KESEHATAN

(dalam ribuan rupiah)

KODE	KEMENTERIAN/LEMBAGA, UNIT ORGANISASI, FUNGSI, SUB FUNGSI, PROGRAM, KEGIATAN	RINCIAN JENIS BELANJA					K P J M		
		BELANJA PEGAWAI	BELANJA BARANG	BELANJA MODAL	BANTUAN SOSIAL	JUMLAH	2024	2025	2026
1	2	3	4	5	6	7	8	9	10
6790	Penguatan Pencegahan dan Pengendalian Penyakit di Provinsi		121.489.063			121.489.063	122.086.982	122.702.850	123.337.242
024.01.WA	Program Dukungan Manajemen	1.647.517.982	961.506.579	101.491.888		2.710.516.449	2.774.294.205	2.839.985.150	2.907.647.308
2035	Pembinaan Pengelolaan Administrasi Keuangan dan Barang Milik Negara		50.672.509			50.672.509	52.050.078	53.468.958	54.930.444
2036	Perencanaan dan Penganggaran Program Pembangunan Kesehatan		80.533.023	500.000		81.033.023	83.543.038	86.128.363	88.791.323
2037	Pengelolaan Ketatausahaan Kementerian	1.647.517.982	204.397.028	28.177.939		1.880.092.949	1.930.952.289	1.983.337.401	2.037.294.107
2038	Pengelolaan Data dan Informasi Kesehatan		474.970.246	72.001.949		546.972.195	552.014.240	557.207.525	562.556.770
2042	Pengelolaan Komunikasi dan Pelayanan Publik		34.263.412	812.000		35.075.412	36.043.810	37.041.231	38.068.605
6792	Perumusan Produk Hukum dan Advokasi Hukum		15.280.448			15.280.448	15.738.241	16.209.749	16.695.439
6793	Pengelolaan Organisasi dan Sumber Daya Manusia Kementerian Kesehatan		46.574.541			46.574.541	47.914.256	49.294.133	50.715.434
6794	Harmonisasi Sistem dan Strategi Kesehatan		9.287.709			9.287.709	9.548.210	9.816.525	10.092.895
6795	Pengelolaan Pengadaan Barang dan Jasa		14.036.751			14.036.751	14.068.968	14.102.151	14.136.331
6796	Pengembangan Kompetensi Aparatur Sipil Negara Kementerian Kesehatan		31.490.912			31.490.912	32.421.075	33.379.114	34.365.960
024.02	Inspektorat Jenderal		36.814.489	4.809.955		41.624.444	42.673.670	43.754.387	44.867.553
07	KESEHATAN		36.814.489	4.809.955		41.624.444	42.673.670	43.754.387	44.867.553
07.90	KESEHATAN LAINNYA		36.814.489	4.809.955		41.624.444	42.673.670	43.754.387	44.867.553
024.02.WA	Program Dukungan Manajemen		36.814.489	4.809.955		41.624.444	42.673.670	43.754.387	44.867.553





PRESIDEN  
REPUBLIK INDONESIA

LAMPIRAN III.1

RINCIAN ANGGARAN BELANJA PEMERINTAH PUSAT PADA BAGIAN ANGGARAN KEMENTERIAN NEGARA/LEMBAGA

BAGIAN ANGGARAN : 024

KEMENTERIAN/LEMBAGA : KEMENTERIAN KESEHATAN

(dalam ribuan rupiah)

KODE	KEMENTERIAN/LEMBAGA, UNIT ORGANISASI, FUNGSI, SUB FUNGSI, PROGRAM, KEGIATAN	RINCIAN JENIS BELANJA					K P J M		
		BELANJA PEGAWAI	BELANJA BARANG	BELANJA MODAL	BANTUAN SOSIAL	JUMLAH	2024	2025	2026
1	2	3	4	5	6	7	8	9	10
2052	Peningkatan Pengawasan Internal atas Penerapan Tata Kelola - Manajemen Risiko dan Pengendalian Internal		18.184.637			18.184.637	18.669.593	19.169.112	19.683.638
2056	Peningkatan Pengawasan melalui Audit Investigasi dan Penanganan Pengaduan Masyarakat		3.723.670			3.723.670	3.835.376	3.950.435	4.068.946
2073	Dukungan Manajemen Pelaksanaan Program di Inspektorat Jenderal		14.906.182	4.809.955		19.716.137	20.168.701	20.634.840	21.114.969
024.03	Ditjen Kesehatan Masyarakat	14.433.874	549.934.133	3.601.099	67.500.000	635.469.106	654.669.691	674.446.206	694.816.225
07	KESEHATAN	14.433.874	549.934.133	3.601.099	67.500.000	635.469.106	654.669.691	674.446.206	694.816.225
07.03	PELAYANAN KESEHATAN MASYARAKAT		475.521.585	1.100.000	67.500.000	544.121.585	560.696.509	577.768.587	595.353.003
024.03.DD	Program Kesehatan Masyarakat		449.213.685	1.100.000		450.313.685	464.074.372	478.247.789	492.846.581
5833	Promosi Kesehatan dan Pemberdayaan Masyarakat		191.151.915			191.151.915	197.099.734	203.225.981	209.536.021
6799	Pembinaan Gizi dan Kesehatan Ibu dan Anak		207.407.108	1.000.000		208.407.108	214.967.209	221.724.091	228.683.720
6800	Pembinaan Kesehatan Usia Produktif dan Lanjut Usia		21.744.558			21.744.558	22.235.825	22.741.807	23.263.011
6801	Pembinaan Kesehatan Jiwa		13.467.569	100.000		13.567.569	13.840.560	14.121.720	14.411.357
6802	Pembinaan Tata Kelola Kesehatan Masyarakat		15.442.535			15.442.535	15.931.044	16.434.190	16.952.472
024.03.DG	Program Pelayanan Kesehatan dan JKN		26.307.900		67.500.000	93.807.900	96.622.137	99.520.798	102.506.422
6805	Jaminan Persalinan				67.500.000	67.500.000	69.525.000	71.610.750	73.759.072
6806	Penanggulangan Penyalahgunaan NAPZA		26.307.900			26.307.900	27.097.137	27.910.048	28.747.350
07.90	KESEHATAN LAINNYA	14.433.874	74.412.548	2.501.099		91.347.521	93.973.182	96.677.619	99.463.222



PRESIDEN  
REPUBLIK INDONESIA

LAMPIRAN III.1

RINCIAN ANGGARAN BELANJA PEMERINTAH PUSAT PADA BAGIAN ANGGARAN KEMENTERIAN NEGARA/LEMBAGA

BAGIAN ANGGARAN : 024

KEMENTERIAN/LEMBAGA : KEMENTERIAN KESEHATAN

(dalam ribuan rupiah)

KODE	KEMENTERIAN/LEMBAGA, UNIT ORGANISASI, FUNGSI, SUB FUNGSI, PROGRAM, KEGIATAN	RINCIAN JENIS BELANJA					K P J M		
		BELANJA PEGAWAI	BELANJA BARANG	BELANJA MODAL	BANTUAN SOSIAL	JUMLAH	2024	2025	2026
1	2	3	4	5	6	7	8	9	10
024.03.WA	Program Dukungan Manajemen	14.433.874	74.412.548	2.501.099		91.347.521	93.973.182	96.677.619	99.463.222
4812	Dukungan Manajemen Pelaksanaan Program di Ditjen Kesehatan Masyarakat	14.433.874	74.412.548	2.501.099		91.347.521	93.973.182	96.677.619	99.463.222
024.04	Ditjen Pelayanan Kesehatan	2.369.486.005	14.533.997.649	4.620.361.312		21.523.844.966	22.072.137.154	22.636.878.624	23.218.562.855
07	KESEHATAN	2.369.486.005	14.533.997.649	4.620.361.312		21.523.844.966	22.072.137.154	22.636.878.624	23.218.562.855
07.02	PELAYANAN KESEHATAN PERORANGAN		16.555.767			16.555.767	16.950.748	17.357.572	17.776.627
024.04.DG	Program Pelayanan Kesehatan dan JKN		16.555.767			16.555.767	16.950.748	17.357.572	17.776.627
2087	Pembinaan Pelayanan Kesehatan Primer		16.555.767			16.555.767	16.950.748	17.357.572	17.776.627
07.90	KESEHATAN LAINNYA	2.369.486.005	14.517.441.882	4.620.361.312		21.507.289.199	22.055.186.406	22.619.521.052	23.200.786.228
024.04.DG	Program Pelayanan Kesehatan dan JKN		13.766.932.106	4.591.499.924		18.358.432.030	18.816.742.461	19.288.802.414	19.775.024.445
2051	Pembinaan Fasilitas Pelayanan Kesehatan		53.454.162	2.094.096.489		2.147.550.651	2.148.574.912	2.149.629.895	2.150.716.576
2090	Pembinaan Pelayanan Kesehatan Rujukan		58.219.769			58.219.769	58.698.236	59.191.054	59.698.698
5836	Pembinaan Mutu Pelayanan Kesehatan		19.138.224			19.138.224	19.537.277	19.948.288	20.371.648
6388	Dukungan Pelayanan Kesehatan Unit Pelaksana Teknis Ditjen Pelayanan Kesehatan		13.595.913.549	2.497.403.435		16.093.316.984	16.548.758.857	17.017.864.237	17.501.042.906
6807	Pembinaan Tata Kelola Pelayanan Kesehatan		40.206.402			40.206.402	41.173.179	42.168.940	43.194.617
024.04.WA	Program Dukungan Manajemen	2.369.486.005	750.509.776	28.861.388		3.148.857.169	3.238.443.945	3.330.718.638	3.425.761.783
4813	Dukungan Manajemen Pelaksanaan Program di Ditjen Pelayanan	2.369.486.005	750.509.776	28.861.388		3.148.857.169	3.238.443.945	3.330.718.638	3.425.761.783



PRESIDEN  
REPUBLIK INDONESIA

LAMPIRAN III.1

RINCIAN ANGGARAN BELANJA PEMERINTAH PUSAT PADA BAGIAN ANGGARAN KEMENTERIAN NEGARA/LEMBAGA

BAGIAN ANGGARAN

: 024

KEMENTERIAN/LEMBAGA

: KEMENTERIAN KESEHATAN

(dalam ribuan rupiah)

KODE	KEMENTERIAN/LEMBAGA, UNIT ORGANISASI, FUNGSI, SUB FUNGSI, PROGRAM, KEGIATAN	RINCIAN JENIS BELANJA					K P J M		
		BELANJA PEGAWAI	BELANJA BARANG	BELANJA MODAL	BANTUAN SOSIAL	JUMLAH	2024	2025	2026
1	2	3	4	5	6	7	8	9	10
	Kesehatan								
024.05	Ditjen Pencegahan dan Pengendalian Penyakit	573.877.151	1.644.937.506	187.828.696		2.406.643.353	2.471.827.157	2.538.966.964	2.608.122.773
07	KESEHATAN	573.877.151	1.644.937.506	187.828.696		2.406.643.353	2.471.827.157	2.538.966.964	2.608.122.773
07.03	PELAYANAN KESEHATAN MASYARAKAT		1.262.793.874	66.415.610		1.329.209.484	1.366.600.870	1.405.582.961	1.445.735.545
024.05.DO	Program Pencegahan dan Pengendalian Penyakit		1.262.793.874	66.415.610		1.329.209.484	1.366.600.870	1.405.582.961	1.445.735.545
2058	Surveilans dan Kekarantinaan Kesehatan		135.056.756	39.659.805		174.716.561	180.263.864	185.977.562	191.862.708
2061	Pencegahan dan Pengendalian Penyakit Tidak Menular		66.846.845	152.200		66.999.045	69.072.740	71.208.547	73.408.545
4249	Dukungan Pelayanan Kekarantinaan di Pintu Masuk Negara dan Wilayah		153.659.406	20.537.231		174.196.637	176.444.359	179.228.624	182.096.945
4250	Dukungan Pelayanan Surveilans dan Laboratorium Kesehatan Masyarakat untuk Pencegahan dan Pengendalian Penyakit		62.806.276	5.866.374		68.672.650	69.964.287	71.294.768	72.665.314
6818	Pencegahan dan Pengendalian Penyakit Menular		645.895.708			645.895.708	667.029.548	688.797.353	711.218.304
6820	Pengelolaan Imunisasi		83.629.664	200.000		83.829.664	86.967.629	90.199.687	93.528.760
6821	Penyehatan Lingkungan		114.899.219			114.899.219	116.858.443	118.876.420	120.954.969
07.90	KESEHATAN LAINNYA	573.877.151	382.143.632	121.413.086		1.077.433.869	1.105.226.287	1.133.384.003	1.162.387.228
024.05.WA	Program Dukungan Manajemen	573.877.151	382.143.632	121.413.086		1.077.433.869	1.105.226.287	1.133.384.003	1.162.387.228
4815	Dukungan Manajemen Pelaksanaan Program di Ditjen Pencegahan dan Pengendalian Penyakit	573.877.151	382.143.632	121.413.086		1.077.433.869	1.105.226.287	1.133.384.003	1.162.387.228
024.07	Ditjen Kefarmasian dan Alat Kesehatan		4.163.551.967	8.856.377		4.172.408.344	4.243.744.370	4.317.220.468	4.392.901.101



PRESIDEN  
REPUBLIK INDONESIA

LAMPIRAN III.1

RINCIAN ANGGARAN BELANJA PEMERINTAH PUSAT PADA BAGIAN ANGGARAN KEMENTERIAN NEGARA/LEMBAGA

BAGIAN ANGGARAN

: 024

KEMENTERIAN/LEMBAGA

: KEMENTERIAN KESEHATAN

(dalam ribuan rupiah)

KODE	KEMENTERIAN/LEMBAGA, UNIT ORGANISASI, FUNGSI, SUB FUNGSI, PROGRAM, KEGIATAN	RINCIAN JENIS BELANJA					K P J M		
		BELANJA PEGAWAI	BELANJA BARANG	BELANJA MODAL	BANTUAN SOSIAL	JUMLAH	2024	2025	2026
1	2	3	4	5	6	7	8	9	10
07	KESEHATAN		4.163.551.967	8.856.377		4.172.408.344	4.243.744.370	4.317.220.468	4.392.901.101
07.01	OBAT DAN PERBEKALAN KESEHATAN		4.098.993.542	693.052		4.099.686.594	4.169.469.870	4.241.346.663	4.315.379.931
024.07.DG	Program Pelayanan Kesehatan dan JKN		4.098.993.542	693.052		4.099.686.594	4.169.469.870	4.241.346.663	4.315.379.931
2067	Peningkatan Produksi dan Distribusi Kefarmasian		40.003.604			40.003.604	41.150.751	42.332.310	43.549.368
5839	Peningkatan Pengawasan Alat Kesehatan (Alkes) dan Perbekalan Kesehatan Rumah Tangga (PKRT)		23.581.700			23.581.700	23.992.858	24.416.348	24.852.558
6808	Peningkatan Pengelolaan dan Pelayanan Kefarmasian		3.932.823.757	200.000		3.933.023.757	3.998.521.826	4.065.984.845	4.135.471.779
6809	Peningkatan Ketahanan Kefarmasian dan Alat Kesehatan		67.272.683			67.272.683	69.159.200	71.102.325	73.103.797
6810	Peningkatan Produksi dan Distribusi Alat Kesehatan dan Perbekalan Kesehatan Rumah Tangga (PKRT)		35.311.798	493.052		35.804.850	36.645.235	37.510.835	38.402.429
07.90	KESEHATAN LAINNYA		64.558.425	8.163.325		72.721.750	74.274.500	75.873.805	77.521.170
024.07.WA	Program Dukungan Manajemen		64.558.425	8.163.325		72.721.750	74.274.500	75.873.805	77.521.170
4814	Dukungan Manajemen Pelaksanaan Program di Ditjen Kefarmasian dan Alat Kesehatan		64.558.425	8.163.325		72.721.750	74.274.500	75.873.805	77.521.170
024.11	Badan Kebijakan Pembangunan Kesehatan	69.878.400	759.405.485	35.124.293		864.408.178	882.373.169	900.877.198	919.936.808
07	KESEHATAN	69.878.400	759.405.485	35.124.293		864.408.178	882.373.169	900.877.198	919.936.808
07.90	KESEHATAN LAINNYA	69.878.400	759.405.485	35.124.293		864.408.178	882.373.169	900.877.198	919.936.808
024.11.DG	Program Pelayanan Kesehatan dan JKN		19.396.841			19.396.841	19.792.897	20.200.836	20.621.022



PRESIDEN  
REPUBLIK INDONESIA

LAMPIRAN III.1  
RINCIAN ANGGARAN BELANJA PEMERINTAH PUSAT PADA BAGIAN ANGGARAN KEMENTERIAN NEGARA/LEMBAGA

BAGIAN ANGGARAN : 024  
KEMENTERIAN/LEMBAGA : KEMENTERIAN KESEHATAN

(dalam ribuan rupiah)

KODE	KEMENTERIAN/LEMBAGA, UNIT ORGANISASI, FUNGSI, SUB FUNGSI, PROGRAM, KEGIATAN	RINCIAN JENIS BELANJA					K P J M		
		BELANJA PEGAWAI	BELANJA BARANG	BELANJA MODAL	BANTUAN SOSIAL	JUMLAH	2024	2025	2026
1	2	3	4	5	6	7	8	9	10
6804	Pelaksanaan Teknis Pembiayaan dan Jaminan Kesehatan		19.396.841			19.396.841	19.792.897	20.200.836	20.621.022
024.11.DS	Program Kebijakan Pembangunan Kesehatan		600.494.804	23.121.052		623.615.856	634.877.477	646.476.896	658.424.522
6833	Perumusan Kebijakan Upaya Kesehatan		371.566.667	6.989.700		378.556.367	383.303.015	388.192.068	393.227.822
6834	Perumusan Kebijakan Sistem Ketahanan Kesehatan dan Sumber Daya Kesehatan		156.848.696	16.131.352		172.980.048	178.018.223	183.207.535	188.552.627
6835	Perumusan Kebijakan Pembiayaan, Jaminan dan Desentralisasi Kesehatan		13.318.203			13.318.203	13.682.600	14.057.932	14.444.545
6836	Perumusan Kebijakan Kesehatan Global dan Teknologi Kesehatan		39.836.202			39.836.202	40.380.862	40.941.809	41.519.656
6837	Penguatan Tata Kelola Pelaksanaan Transformasi Kesehatan		18.925.036			18.925.036	19.492.777	20.077.552	20.679.872
024.11.WA	Program Dukungan Manajemen	69.878.400	139.513.840	12.003.241		221.395.481	227.702.795	234.199.466	240.891.264
6797	Dukungan Manajemen Pelaksanaan Program di Badan Kebijakan Pembangunan Kesehatan	69.878.400	139.513.840	12.003.241		221.395.481	227.702.795	234.199.466	240.891.264
024.12	Direktorat Jenderal Tenaga Kesehatan	1.081.944.578	3.685.764.358	1.048.833.982		5.816.542.918	5.973.770.683	6.135.714.843	6.302.520.337
07	KESEHATAN	1.081.944.578	1.717.551.931	714.307.053		3.513.803.562	3.614.840.089	3.718.907.874	3.826.098.251
07.90	KESEHATAN LAINNYA	1.081.944.578	1.717.551.931	714.307.053		3.513.803.562	3.614.840.089	3.718.907.874	3.826.098.251
024.12.DG	Program Pelayanan Kesehatan dan JKN		294.277.407	11.702.465		305.979.872	314.320.679	322.911.655	331.760.455
6811	Perencanaan Tenaga Kesehatan		17.822.299			17.822.299	18.206.011	18.601.237	19.008.330
6812	Pendayagunaan Tenaga Kesehatan		147.861.675			147.861.675	152.745.199	157.775.204	162.956.147
6813	Registrasi, Standardisasi, Pembinaan, dan Pengawasan Keprofesian		45.623.174	10.667.785		56.290.959	57.302.875	58.345.143	59.418.689



**PRESIDEN  
REPUBLIK INDONESIA  
LAMPIRAN III.1**

**RINCIAN ANGGARAN BELANJA PEMERINTAH PUSAT PADA BAGIAN ANGGARAN KEMENTERIAN NEGARA/LEMBAGA**

BAGIAN ANGGARAN : 024

KEMENTERIAN/LEMBAGA : KEMENTERIAN KESEHATAN

(dalam ribuan rupiah)

KODE	KEMENTERIAN/LEMBAGA, UNIT ORGANISASI, FUNGSI, SUB FUNGSI, PROGRAM, KEGIATAN	RINCIAN JENIS BELANJA					K P J M		
		BELANJA PEGAWAI	BELANJA BARANG	BELANJA MODAL	BANTUAN SOSIAL	JUMLAH	2024	2025	2026
1	2	3	4	5	6	7	8	9	10
	Tenaga Kesehatan								
6814	Registrasi, Standardisasi, Pembinaan, dan Pengawasan Dokter/Dokter Gigi		27.583.610	1.034.680		28.618.290	29.315.063	30.032.725	30.771.937
6815	Pembinaan, Pengawasan, dan Perlindungan Tenaga Kesehatan		55.386.649			55.386.649	56.751.531	58.157.346	59.605.352
024.12.DL	Program Pendidikan dan Pelatihan Vokasi		597.208.733	690.804.229		1.288.012.962	1.324.364.093	1.361.805.688	1.400.370.785
6822	Peningkatan Mutu Tenaga Kesehatan		153.436.078	111.420.437		264.856.515	272.110.661	279.582.399	287.278.468
6823	Penyediaan dan Peningkatan Kualifikasi Tenaga Kesehatan		443.772.655	579.383.792		1.023.156.447	1.052.253.432	1.082.223.289	1.113.092.317
024.12.WA	Program Dukungan Manajemen	1.081.944.578	826.065.791	11.800.359		1.919.810.728	1.976.155.317	2.034.190.531	2.093.967.011
4399	Tata Kelola SDM		70.532.750			70.532.750	72.648.732	74.828.194	77.073.039
6798	Dukungan Manajemen Pelaksanaan Program di Ditjen Tenaga Kesehatan	1.081.944.578	755.533.041	11.800.359		1.849.277.978	1.903.506.585	1.959.362.337	2.016.893.972
10	PENDIDIKAN		1.968.212.427	334.526.929		2.302.739.356	2.358.930.594	2.416.806.969	2.476.422.086
10.06	PENDIDIKAN TINGGI		1.968.212.427	334.526.929		2.302.739.356	2.358.930.594	2.416.806.969	2.476.422.086
024.12.DL	Program Pendidikan dan Pelatihan Vokasi		1.968.212.427	334.526.929		2.302.739.356	2.358.930.594	2.416.806.969	2.476.422.086
5034	Pembinaan dan Pengelolaan Pendidikan Tinggi		1.269.150.607	334.526.929		1.603.677.536	1.640.448.699	1.678.322.398	1.717.334.764
5234	Pelaksanaan Internship Tenaga Kesehatan		699.061.820			699.061.820	718.481.895	738.484.571	759.087.322
JUMLAH RM						68.020.213.799			
JUMLAH PLN						1.589.642.962			
JUMLAH RMP						0			



**PRESIDEN  
REPUBLIK INDONESIA**  
LAMPIRAN III.1

**RINCIAN ANGGARAN BELANJA PEMERINTAH PUSAT PADA BAGIAN ANGGARAN KEMENTERIAN NEGARA/LEMBAGA**

BAGIAN ANGGARAN : 024

KEMENTERIAN/LEMBAGA : KEMENTERIAN KESEHATAN

(dalam ribuan rupiah)

KODE	KEMENTERIAN/LEMBAGA, UNIT ORGANISASI, FUNGSI, SUB FUNGSI, PROGRAM, KEGIATAN	RINCIAN JENIS BELANJA					K P J M		
		BELANJA PEGAWAI	BELANJA BARANG	BELANJA MODAL	BANTUAN SOSIAL	JUMLAH	2024	2025	2026
1	2	3	4	5	6	7	8	9	10
JUMLAH PNBP						470.314.364			
JUMLAH BLU						15.378.578.149			



PRESIDEN  
REPUBLIK INDONESIA

LAMPIRAN III.1

RINCIAN ANGGARAN BELANJA PEMERINTAH PUSAT PADA BAGIAN ANGGARAN KEMENTERIAN NEGARA/LEMBAGA

BAGIAN ANGGARAN : 025  
KEMENTERIAN/LEMBAGA : KEMENTERIAN AGAMA

(dalam ribuan rupiah)

KODE	KEMENTERIAN/LEMBAGA, UNIT ORGANISASI, FUNGSI, SUB FUNGSI, PROGRAM, KEGIATAN	RINCIAN JENIS BELANJA					K P J M		
		BELANJA PEGAWAI	BELANJA BARANG	BELANJA MODAL	BANTUAN SOSIAL	JUMLAH	2024	2025	2026
1	2	3	4	5	6	7	8	9	10
025	KEMENTERIAN AGAMA	40.122.354.596	23.312.748.585	4.438.505.349	2.572.428.350	70.446.036.880	71.493.253.104	72.571.194.438	73.681.510.555
025.01	Sekretariat Jenderal	29.030.956.931	902.303.120	199.807.050		30.133.067.101	30.191.223.043	30.251.124.882	30.312.826.225
09	AGAMA	5.225.224.525	814.413.789	183.564.666		6.223.202.980	6.280.751.076	6.340.026.829	6.401.083.283
09.01	PENINGKATAN KEHIDUPAN BERAGAMA	1.836.000	81.444.070	391.000		83.671.070	84.158.066	84.659.662	85.176.334
025.01.DC	Program Kerukunan Umat dan Layanan Kehidupan Beragama	1.836.000	81.444.070	391.000		83.671.070	84.158.066	84.659.662	85.176.334
2130	Peningkatan Kualitas Layanan Umat Khonghucu	1.836.000	4.241.500			6.077.500	6.127.929	6.179.871	6.233.374
5620	Pembinaan Kerukunan Hidup Umat Beragama		77.202.570	391.000		77.593.570	78.030.137	78.479.791	78.942.960
09.90	PELAYANAN KEAGAMAAN LAINNYA	5.223.388.525	732.969.719	183.173.666		6.139.531.910	6.196.593.010	6.255.367.167	6.315.906.949
025.01.WA	Program Dukungan Manajemen	5.223.388.525	732.969.719	183.173.666		6.139.531.910	6.196.593.010	6.255.367.167	6.315.906.949
2098	Pembinaan Administrasi Hukum dan KLN		8.279.459	296.000		8.575.459	8.691.227	8.810.467	8.933.299
2099	Pembinaan Administrasi Kepegawaian		25.435.687	93.582		25.529.269	25.632.392	25.776.382	25.924.726
2100	Pembinaan Administrasi Keuangan dan BMN	5.223.388.525	19.635.306	259.500		5.243.283.331	5.282.546.804	5.322.990.027	5.364.647.163
2101	Pembinaan Administrasi Organisasi dan Tata Laksana		20.041.624	108.500		20.150.124	20.292.179	20.438.498	20.589.221
2102	Pembinaan Administrasi Perencanaan		37.749.022	425.751		38.174.773	38.396.964	38.638.178	38.886.661
2103	Pembinaan Administrasi Umum		608.109.845	180.469.473		788.579.318	805.596.887	823.050.221	841.028.829
2106	Pembinaan Administrasi Informasi Keagamaan dan Kehumasan		13.718.776	1.520.860		15.239.636	15.436.557	15.663.394	15.897.050
10	PENDIDIKAN	23.805.732.406	87.889.331	16.242.384		23.909.864.121	23.910.471.967	23.911.098.053	23.911.742.942





**PRESIDEN  
REPUBLIK INDONESIA**

LAMPIRAN III.1

RINCIAN ANGGARAN BELANJA PEMERINTAH PUSAT PADA BAGIAN ANGGARAN KEMENTERIAN NEGARA/LEMBAGA

BAGIAN ANGGARAN : 025

KEMENTERIAN/LEMBAGA : KEMENTERIAN AGAMA

(dalam ribuan rupiah)

KODE	KEMENTERIAN/LEMBAGA, UNIT ORGANISASI, FUNGSI, SUB FUNGSI, PROGRAM, KEGIATAN	RINCIAN JENIS BELANJA					K P J M		
		BELANJA PEGAWAI	BELANJA BARANG	BELANJA MODAL	BANTUAN SOSIAL	JUMLAH	2024	2025	2026
1	2	3	4	5	6	7	8	9	10
10.08	PENDIDIKAN KEAGAMAAN	534.000	8.115.867	265.958		8.915.825	9.134.699	9.360.144	9.592.353
025.01.DI	Program Kualitas Pengajaran dan Pembelajaran	534.000	8.115.867	265.958		8.915.825	9.134.699	9.360.144	9.592.353
5621	Pembinaan Pendidikan Agama dan Pendidikan Keagamaan Khonghucu	534.000	8.115.867	265.958		8.915.825	9.134.699	9.360.144	9.592.353
10.90	PENDIDIKAN DAN KEBUDAYAAN LAINNYA	23.805.198.406	79.773.464	15.976.426		23.900.948.296	23.901.337.268	23.901.737.909	23.902.150.589
025.01.WA	Program Dukungan Manajemen	23.805.198.406	79.773.464	15.976.426		23.900.948.296	23.901.337.268	23.901.737.909	23.902.150.589
6708	Dukungan Manajemen Pendidikan	23.805.198.406	79.773.464	15.976.426		23.900.948.296	23.901.337.268	23.901.737.909	23.902.150.589
025.02	Inspektorat Jenderal	52.091.259	112.527.668	7.594.898		172.213.825	176.618.845	181.155.996	185.829.306
09	AGAMA	52.091.259	33.906.447	7.594.898		93.592.604	96.019.157	98.518.489	101.092.839
09.90	PELAYANAN KEAGAMAAN LAINNYA	52.091.259	33.906.447	7.594.898		93.592.604	96.019.157	98.518.489	101.092.839
025.02.WA	Program Dukungan Manajemen	52.091.259	33.906.447	7.594.898		93.592.604	96.019.157	98.518.489	101.092.839
2115	PENGAWASAN FUNGSIONAL INSPEKTORAT WILAYAH I - IV		11.839.576			11.839.576	12.137.704	12.444.770	12.761.057
2119	PENGAWASAN FUNGSIONAL INSPEKTORAT INVESTIGASI		1.961.120			1.961.120	2.019.540	2.079.712	2.141.689
2120	DUKUNGAN MANAJEMEN DAN PELAKSANAAN TUGAS TEKNIS LAINNYA	52.091.259	20.105.751	7.594.898		79.791.908	81.861.913	83.994.007	86.190.093
10	PENDIDIKAN		78.621.221			78.621.221	80.599.688	82.637.507	84.736.467
10.90	PENDIDIKAN DAN KEBUDAYAAN LAINNYA		78.621.221			78.621.221	80.599.688	82.637.507	84.736.467
025.02.WA	Program Dukungan Manajemen		78.621.221			78.621.221	80.599.688	82.637.507	84.736.467



PRESIDEN  
REPUBLIK INDONESIA

LAMPIRAN III.1

RINCIAN ANGGARAN BELANJA PEMERINTAH PUSAT PADA BAGIAN ANGGARAN KEMENTERIAN NEGARA/LEMBAGA

BAGIAN ANGGARAN

: 025

KEMENTERIAN/LEMBAGA

: KEMENTERIAN AGAMA

(dalam ribuan rupiah)

KODE	KEMENTERIAN/LEMBAGA, UNIT ORGANISASI, FUNGSI, SUB FUNGSI, PROGRAM, KEGIATAN	RINCIAN JENIS BELANJA					K P J M		
		BELANJA PEGAWAI	BELANJA BARANG	BELANJA MODAL	BANTUAN SOSIAL	JUMLAH	2024	2025	2026
1	2	3	4	5	6	7	8	9	10
2113	PENGAWASAN FUNGSIONAL PENDIDIKAN		78.621.221			78.621.221	80.599.688	82.637.507	84.736.467
025.03	Ditjen Bimbingan Masyarakat Islam	576.163.380	1.310.563.808	363.655.441		2.250.382.629	2.275.163.206	2.300.686.934	2.326.976.817
09	AGAMA	576.163.380	1.310.563.808	363.655.441		2.250.382.629	2.275.163.206	2.300.686.934	2.326.976.817
09.01	PENINGKATAN KEHIDUPAN BERAGAMA	540.000.000	255.509.537	1.377.590		796.887.127	801.147.232	805.535.044	810.054.609
025.03.DC	Program Kerukunan Umat dan Layanan Kehidupan Beragama	540.000.000	255.509.537	1.377.590		796.887.127	801.147.232	805.535.044	810.054.609
2122	Pengelolaan dan Pembinaan Pemberdayaan Zakat dan Wakaf		87.775.607	1.111.520		88.887.127	90.214.017	91.580.623	92.988.316
2123	Pengelolaan dan Pembinaan Penerangan Agama Islam	540.000.000	167.733.930	266.070		708.000.000	710.933.215	713.954.421	717.066.293
09.03	LITBANG AGAMA	36.163.380	406.395.644	4.142.000		446.701.024	459.598.685	472.883.215	486.566.514
025.03.WA	Program Dukungan Manajemen	36.163.380	406.395.644	4.142.000		446.701.024	459.598.685	472.883.215	486.566.514
2125	Dukungan Manajemen dan Pelaksanaan Tugas Teknis Lainnya Bimas Islam	36.163.380	406.395.644	4.142.000		446.701.024	459.598.685	472.883.215	486.566.514
09.90	PELAYANAN KEAGAMAAN LAINNYA		648.658.627	358.135.851		1.006.794.478	1.014.417.289	1.022.268.675	1.030.355.694
025.03.DC	Program Kerukunan Umat dan Layanan Kehidupan Beragama		648.658.627	358.135.851		1.006.794.478	1.014.417.289	1.022.268.675	1.030.355.694
2104	Pengelolaan KUA dan Pembinaan Keluarga Sakinah		508.113.147	299.297.935		807.411.082	811.927.489	816.579.308	821.370.747
2124	Pengelolaan Urusan Agama Islam dan Pembinaan Syariah		140.545.480	58.837.916		199.383.396	202.489.800	205.689.367	208.984.947
025.04	Ditjen Pendidikan Islam	9.621.979.247	18.513.256.390	3.362.905.874	2.408.243.550	33.906.385.061	34.773.701.828	35.667.029.554	36.587.182.831
10	PENDIDIKAN	9.621.979.247	18.513.256.390	3.362.905.874	2.408.243.550	33.906.385.061	34.773.701.828	35.667.029.554	36.587.182.831



**PRESIDEN  
REPUBLIK INDONESIA**

**LAMPIRAN III.1**

**RINCIAN ANGGARAN BELANJA PEMERINTAH PUSAT PADA BAGIAN ANGGARAN KEMENTERIAN NEGARA/LEMBAGA**

BAGIAN ANGGARAN : 025

KEMENTERIAN/LEMBAGA : KEMENTERIAN AGAMA

(dalam ribuan rupiah)

KODE	KEMENTERIAN/LEMBAGA, UNIT ORGANISASI, FUNGSI, SUB FUNGSI, PROGRAM, KEGIATAN	RINCIAN JENIS BELANJA					K P J M		
		BELANJA PEGAWAI	BELANJA BARANG	BELANJA MODAL	BANTUAN SOSIAL	JUMLAH	2024	2025	2026
1	2	3	4	5	6	7	8	9	10
10.02	PENDIDIKAN DASAR DAN MENENGAH		11.205.629.544	1.091.415.760	1.302.009.650	13.599.054.954	13.954.464.120	14.320.531.763	14.697.591.316
025.04.DF	Program PAUD dan Wajib Belajar 12 Tahun		11.205.629.544	1.091.415.760	1.302.009.650	13.599.054.954	13.954.464.120	14.320.531.763	14.697.591.316
2129	Pengelolaan dan Pembinaan Pendidikan Madrasah		11.205.629.544	1.091.415.760	1.302.009.650	13.599.054.954	13.954.464.120	14.320.531.763	14.697.591.316
10.06	PENDIDIKAN TINGGI	264.251.973	4.085.612.666	2.213.648.303	980.694.000	7.544.206.942	7.726.916.418	7.915.105.854	8.108.947.917
025.04.DK	Program Pendidikan Tinggi	264.251.973	4.085.612.666	2.213.648.303	980.694.000	7.544.206.942	7.726.916.418	7.915.105.854	8.108.947.917
2132	Peningkatan Akses, Mutu, Relevansi, dan Daya Saing Pendidikan Tinggi Keagamaan Islam	264.251.973	4.006.274.666	2.213.648.303	980.694.000	7.464.868.942	7.646.997.394	7.834.588.377	8.027.814.034
4438	Peningkatan Akses, Mutu, Relevansi, dan Daya Saing Ma'had Ali		79.338.000			79.338.000	79.919.024	80.517.477	81.133.883
10.08	PENDIDIKAN KEAGAMAAN	471.779.000	876.549.132	615.500	125.539.900	1.474.483.532	1.504.641.886	1.535.704.908	1.567.699.948
025.04.DF	Program PAUD dan Wajib Belajar 12 Tahun		717.829.602	615.500	125.539.900	843.985.002	859.294.237	875.062.748	891.304.302
2128	Pengelolaan dan Pembinaan Pendidikan Keagamaan Islam		717.829.602	615.500	125.539.900	843.985.002	859.294.237	875.062.748	891.304.302
025.04.DI	Program Kualitas Pengajaran dan Pembelajaran	471.779.000	158.719.530			630.498.530	645.347.649	660.642.160	676.395.646
2127	Peningkatan Mutu dan Relevansi Pendidikan Agama Islam	435.882.500	96.616.030			532.498.530	545.897.266	559.697.910	573.912.693
4433	Peningkatan Mutu dan Relevansi Pendidikan Keagamaan Islam	35.896.500	62.103.500			98.000.000	99.450.383	100.944.250	102.482.953
10.90	PENDIDIKAN DAN KEBUDAYAAN LAINNYA	8.885.948.274	2.345.465.048	57.226.311		11.288.639.633	11.587.679.404	11.895.687.029	12.212.943.650
025.04.DI	Program Kualitas Pengajaran dan Pembelajaran	5.570.196.097	821.727.259	10.747.076		6.402.670.432	6.565.306.131	6.732.820.904	6.905.361.175
2133	Peningkatan Kompetensi dan Profesionalitas Guru dan Tenaga Kependidikan Madrasah	5.570.196.097	261.427.690	831.015		5.832.454.802	5.981.491.002	6.134.998.297	6.293.110.837



PRESIDEN  
REPUBLIK INDONESIA

LAMPIRAN III.1

RINCIAN ANGGARAN BELANJA PEMERINTAH PUSAT PADA BAGIAN ANGGARAN KEMENTERIAN NEGARA/LEMBAGA

BAGIAN ANGGARAN

: 025

KEMENTERIAN/LEMBAGA

: KEMENTERIAN AGAMA

(dalam ribuan rupiah)

KODE	KEMENTERIAN/LEMBAGA, UNIT ORGANISASI, FUNGSI, SUB FUNGSI, PROGRAM, KEGIATAN	RINCIAN JENIS BELANJA					K P J M		
		BELANJA PEGAWAI	BELANJA BARANG	BELANJA MODAL	BANTUAN SOSIAL	JUMLAH	2024	2025	2026
1	2	3	4	5	6	7	8	9	10
4422	Peningkatan Mutu dan Relevansi Pendidikan Madrasah		560.299.569	9.916.061		570.215.630	583.815.129	597.822.607	612.250.338
025.04.WA	Program Dukungan Manajemen	3.315.752.177	1.523.737.789	46.479.235		4.885.969.201	5.022.373.273	5.162.866.125	5.307.582.475
2135	Dukungan Manajemen Pendidikan dan Pelayanan Tugas Teknis Lainnya Pendidikan Islam	3.315.752.177	1.523.737.789	46.479.235		4.885.969.201	5.022.373.273	5.162.866.125	5.307.582.475
025.05	Ditjen Bimbingan Masyarakat Kristen	289.570.222	333.161.264	49.242.131	103.539.350	775.512.967	796.184.699	817.127.068	838.698.711
09	AGAMA	122.338.224	107.566.048	3.517.359		233.421.631	240.008.767	246.793.398	253.781.925
09.01	PENINGKATAN KEHIDUPAN BERAGAMA	108.000.000	80.674.003			188.674.003	194.093.065	199.674.675	205.423.874
025.05.DC	Program Kerukunan Umat dan Layanan Kehidupan Beragama	108.000.000	80.674.003			188.674.003	194.093.065	199.674.675	205.423.874
2137	Pengelolaan dan Pembinaan Urusan Agama Kristen	108.000.000	80.674.003			188.674.003	194.093.065	199.674.675	205.423.874
09.90	PELAYANAN KEAGAMAAN LAINNYA	14.338.224	26.892.045	3.517.359		44.747.628	45.915.702	47.118.723	48.358.051
025.05.WA	Program Dukungan Manajemen	14.338.224	26.892.045	3.517.359		44.747.628	45.915.702	47.118.723	48.358.051
2138	Dukungan Manajemen dan Pelaksanaan Tugas Teknis Lainnya Bimas Kristen	14.338.224	26.892.045	3.517.359		44.747.628	45.915.702	47.118.723	48.358.051
10	PENDIDIKAN	167.231.998	225.595.216	45.724.772	103.539.350	542.091.336	556.175.932	570.333.670	584.916.786
10.08	PENDIDIKAN KEAGAMAAN	119.713.643	212.882.900	45.724.772	103.464.350	481.785.665	494.421.491	507.087.082	520.133.203
025.05.DF	Program PAUD dan Wajib Belajar 12 Tahun		35.884.270	4.010.520	15.971.150	55.865.940	56.934.127	58.034.306	59.167.526
2136	Pengelolaan dan Pembinaan Pendidikan Agama Kristen		35.884.270	4.010.520	15.971.150	55.865.940	56.934.127	58.034.306	59.167.526
025.05.DK	Program Pendidikan Tinggi	25.104.000	107.339.348	24.913.396	87.493.200	244.849.944	251.028.233	257.391.823	263.946.468



**PRESIDEN  
REPUBLIK INDONESIA**

**LAMPIRAN III.1**

**RINCIAN ANGGARAN BELANJA PEMERINTAH PUSAT PADA BAGIAN ANGGARAN KEMENTERIAN NEGARA/LEMBAGA**

BAGIAN ANGGARAN : 025

KEMENTERIAN/LEMBAGA : KEMENTERIAN AGAMA

(dalam ribuan rupiah)

KODE	KEMENTERIAN/LEMBAGA, UNIT ORGANISASI, FUNGSI, SUB FUNGSI, PROGRAM, KEGIATAN	RINCIAN JENIS BELANJA					K P J M		
		BELANJA PEGAWAI	BELANJA BARANG	BELANJA MODAL	BANTUAN SOSIAL	JUMLAH	2024	2025	2026
1	2	3	4	5	6	7	8	9	10
5101	Peningkatan Akses, Mutu, Kesejahteraan dan Subsidi Pendidikan Tinggi Agama Kristen	25.104.000	107.339.348	24.913.396	87.493.200	244.849.944	251.028.233	257.391.823	263.946.468
025.05.WA	Program Dukungan Manajemen	94.609.643	69.659.282	16.800.856		181.069.781	186.459.131	191.660.953	197.019.209
5100	Penyelenggaraan Administrasi Perkantoran Pendidikan Bimas Kristen	94.609.643	69.659.282	16.800.856		181.069.781	186.459.131	191.660.953	197.019.209
10.90	PENDIDIKAN DAN KEBUDAYAAN LAINNYA	47.518.355	12.712.316		75.000	60.305.671	61.754.441	63.246.588	64.783.583
025.05.DI	Program Kualitas Pengajaran dan Pembelajaran	47.518.355	12.712.316		75.000	60.305.671	61.754.441	63.246.588	64.783.583
4434	Peningkatan Mutu dan Relevansi Pendidikan Agama Kristen	47.518.355	12.712.316		75.000	60.305.671	61.754.441	63.246.588	64.783.583
025.06	Ditjen Bimbingan Masyarakat Katolik	113.966.731	186.416.925	12.749.274	7.932.800	321.065.730	329.851.531	338.888.026	348.196.799
09	AGAMA	61.446.600	66.963.836	757.614		129.168.050	132.782.764	136.505.597	140.340.788
09.01	PENINGKATAN KEHIDUPAN BERAGAMA	48.096.000	41.398.331			89.494.331	91.950.555	94.480.231	97.086.193
025.06.DC	Program Kerukunan Umat dan Layanan Kehidupan Beragama	48.096.000	41.398.331			89.494.331	91.950.555	94.480.231	97.086.193
2140	Pengelolaan dan Pembinaan Urusan Agama Katolik	48.096.000	41.398.331			89.494.331	91.950.555	94.480.231	97.086.193
09.90	PELAYANAN KEAGAMAAN LAINNYA	13.350.600	25.565.505	757.614		39.673.719	40.832.209	42.025.366	43.254.595
025.06.WA	Program Dukungan Manajemen	13.350.600	25.565.505	757.614		39.673.719	40.832.209	42.025.366	43.254.595
2141	Dukungan Manajemen dan Pelaksanaan Tugas Teknis Lainnya Bimas Katolik	13.350.600	25.565.505	757.614		39.673.719	40.832.209	42.025.366	43.254.595
10	PENDIDIKAN	52.520.131	119.453.089	11.991.660	7.932.800	191.897.680	197.068.767	202.382.429	207.856.011
10.08	PENDIDIKAN KEAGAMAAN	12.021.525	87.130.661	11.991.660	7.932.800	119.076.646	122.232.452	125.470.558	128.806.016



**PRESIDEN  
REPUBLIK INDONESIA**

**LAMPIRAN III.1**

**RINCIAN ANGGARAN BELANJA PEMERINTAH PUSAT PADA BAGIAN ANGGARAN KEMENTERIAN NEGARA/LEMBAGA**

BAGIAN ANGGARAN : 025

KEMENTERIAN/LEMBAGA : KEMENTERIAN AGAMA

(dalam ribuan rupiah)

KODE	KEMENTERIAN/LEMBAGA, UNIT ORGANISASI, FUNGSI, SUB FUNGSI, PROGRAM, KEGIATAN	RINCIAN JENIS BELANJA					K P J M		
		BELANJA PEGAWAI	BELANJA BARANG	BELANJA MODAL	BANTUAN SOSIAL	JUMLAH	2024	2025	2026
1	2	3	4	5	6	7	8	9	10
025.06.DF	Program PAUD dan Wajib Belajar 12 Tahun		23.772.274	2.400.000	2.078.000	28.250.274	29.044.893	29.863.340	30.706.350
2139	Pengelolaan dan Pembinaan Pendidikan Agama Katolik		23.772.274	2.400.000	2.078.000	28.250.274	29.044.893	29.863.340	30.706.350
025.06.DK	Program Pendidikan Tinggi	7.200.000	40.050.785	7.000.000	5.854.800	60.105.585	61.686.500	63.314.834	64.992.054
2131	Peningkatan Akses, Mutu, Kesejahteraan dan Subsidi Pendidikan Tinggi Agama Katolik	7.200.000	40.050.785	7.000.000	5.854.800	60.105.585	61.686.500	63.314.834	64.992.054
025.06.V A	Program Dukungan Manajemen	4.821.525	23.307.602	2.591.660		30.720.787	31.501.059	32.292.384	33.107.612
5102	Penyelenggaraan Administrasi Perkantoran Pendidikan Bimas Katolik	4.821.525	23.307.602	2.591.660		30.720.787	31.501.059	32.292.384	33.107.612
10.90	PENDIDIKAN DAN KEBUDAYAAN LAINNYA	40.498.606	32.322.428			72.821.034	74.836.315	76.911.871	79.049.995
025.06.DI	Program Kualitas Pengajaran dan Pembelajaran	40.498.606	32.322.428			72.821.034	74.836.315	76.911.871	79.049.995
4435	Peningkatan Mutu dan Relevansi Pendidikan Agama Katolik	40.498.606	32.322.428			72.821.034	74.836.315	76.911.871	79.049.995
025.07	Ditjen Bimbingan Masyarakat Hindu	134.134.202	240.018.701	35.902.716	42.726.850	452.782.469	465.634.693	478.552.188	491.858.099
09	AGAMA	31.162.321	89.650.412	3.073.654		123.886.387	127.309.937	130.835.969	134.468.226
09.01	PENINGKATAN KEHIDUPAN BERAGAMA	20.400.000	65.787.825			86.187.825	88.621.922	91.128.892	93.711.336
025.07.DC	Program Kerukunan Umat dan Layanan Kehidupan Beragama	20.400.000	65.787.825			86.187.825	88.621.922	91.128.892	93.711.336
2143	Pengelolaan dan Pembinaan Urusan Agama Hindu	20.400.000	65.787.825			86.187.825	88.621.922	91.128.892	93.711.336
09.90	PELAYANAN KEAGAMAAN LAINNYA	10.762.321	23.862.587	3.073.654		37.698.562	38.688.015	39.707.077	40.756.890
025.07.WA	Program Dukungan Manajemen	10.762.321	23.862.587	3.073.654		37.698.562	38.688.015	39.707.077	40.756.890



PRESIDEN  
REPUBLIK INDONESIA

LAMPIRAN III.1

RINCIAN ANGGARAN BELANJA PEMERINTAH PUSAT PADA BAGIAN ANGGARAN KEMENTERIAN NEGARA/LEMBAGA

BAGIAN ANGGARAN : 025

KEMENTERIAN/LEMBAGA : KEMENTERIAN AGAMA

(dalam ribuan rupiah)

KODE	KEMENTERIAN/LEMBAGA, UNIT ORGANISASI, FUNGSI, SUB FUNGSI, PROGRAM, KEGIATAN	RINCIAN JENIS BELANJA					K P J M		
		BELANJA PEGAWAI	BELANJA BARANG	BELANJA MODAL	BANTUAN SOSIAL	JUMLAH	2024	2025	2026
1	2	3	4	5	6	7	8	9	10
2144	Dukungan Manajemen dan Pelaksanaan Tugas Teknis Lainnya Bimas Hindu	10.762.321	23.862.587	3.073.654		37.698.562	38.688.015	39.707.077	40.756.890
10	PENDIDIKAN	102.971.881	150.368.289	32.829.062	42.726.850	328.896.082	338.324.756	347.716.219	357.389.873
10.08	PENDIDIKAN KEAGAMAAN	91.420.115	122.226.796	32.829.062	42.726.850	289.202.823	297.509.050	305.744.488	314.227.187
025.07.DF	Program PAUD dan Wajib Belajar 12 Tahun		33.783.062		889.150	34.672.212	35.664.299	36.686.119	37.738.580
2142	Pengelolaan dan Pembinaan Pendidikan Agama Hindu		33.783.062		889.150	34.672.212	35.664.299	36.686.119	37.738.580
025.07.DK	Program Pendidikan Tinggi	5.000.073	50.977.618	26.412.745	41.837.700	124.228.136	127.449.929	130.768.413	134.186.529
5104	Peningkatan Akses, Mutu, Kesejahteraan dan Subsidi Pendidikan Tinggi Agama Hindu	5.000.073	50.977.618	26.412.745	41.837.700	124.228.136	127.449.929	130.768.413	134.186.529
025.07.WA	Program Dukungan Manajemen	86.420.042	37.466.116	6.416.317		130.302.475	134.394.822	138.289.956	142.302.078
5103	Penyelenggaraan Administrasi Perkantoran Pendidikan Bimas Hindu	86.420.042	37.466.116	6.416.317		130.302.475	134.394.822	138.289.956	142.302.078
10.90	PENDIDIKAN DAN KEBUDAYAAN LAINNYA	11.551.766	28.141.493			39.693.259	40.815.706	41.971.731	43.162.686
025.07.DI	Program Kualitas Pengajaran dan Pembelajaran	11.551.766	28.141.493			39.693.259	40.815.706	41.971.731	43.162.686
4436	Peningkatan Mutu dan Relevansi Pendidikan Agama Hindu	11.551.766	28.141.493			39.693.259	40.815.706	41.971.731	43.162.686
025.08	Ditjen Bimbingan Masyarakat Buddha	55.356.134	123.332.070	4.478.739	9.985.800	193.152.743	198.122.193	203.240.525	208.513.188
09	AGAMA	24.634.834	44.381.430	2.204.500		71.220.764	73.093.894	75.023.156	77.010.567
09.01	PENINGKATAN KEHIDUPAN BERAGAMA	14.184.000	34.019.464			48.203.464	49.421.141	50.675.294	51.967.296
025.08.DC	Program Kerukunan Umat dan Layanan Kehidupan Beragama	14.184.000	34.019.464			48.203.464	49.421.141	50.675.294	51.967.296



PRESIDEN  
REPUBLIK INDONESIA

LAMPIRAN III.1

RINCIAN ANGGARAN BELANJA PEMERINTAH PUSAT PADA BAGIAN ANGGARAN KEMENTERIAN NEGARA/LEMBAGA

BAGIAN ANGGARAN : 025

KEMENTERIAN/LEMBAGA : KEMENTERIAN AGAMA

(dalam ribuan rupiah)

KODE	KEMENTERIAN/LEMBAGA, UNIT ORGANISASI, FUNGSI, SUB FUNGSI, PROGRAM, KEGIATAN	RINCIAN JENIS BELANJA					K P J M		
		BELANJA PEGAWAI	BELANJA BARANG	BELANJA MODAL	BANTUAN SOSIAL	JUMLAH	2024	2025	2026
1	2	3	4	5	6	7	8	9	10
2145	Pengelolaan dan Pembinaan Urusan Agama Budha	14.184.000	34.019.464			48.203.464	49.421.141	50.675.294	51.967.296
09.90	PELAYANAN KEAGAMAAN LAINNYA	10.450.834	10.361.966	2.204.500		23.017.300	23.672.753	24.347.862	25.043.271
025.08.WA	Program Dukungan Manajemen	10.450.834	10.361.966	2.204.500		23.017.300	23.672.753	24.347.862	25.043.271
2146	Dukungan Manajemen dan Pelaksanaan Tugas Teknis Lainnya Bimas Budha	10.450.834	10.361.966	2.204.500		23.017.300	23.672.753	24.347.862	25.043.271
10	PENDIDIKAN	30.721.300	78.950.640	2.274.239	9.985.800	121.931.979	125.028.299	128.217.369	131.502.621
10.08	PENDIDIKAN KEAGAMAAN	14.359.000	61.933.776	2.274.239	9.985.800	88.552.815	90.706.466	92.924.642	95.209.616
025.08.DF	Program PAUD dan Wajib Belajar 12 Tahun		28.878.626			28.878.626	29.586.961	30.316.505	31.067.937
4012	Pengelolaan dan Pembinaan Pendidikan Agama Budha		28.878.626			28.878.626	29.586.961	30.316.505	31.067.937
025.08.DK	Program Pendidikan Tinggi	2.014.000	11.826.482	75.012	9.985.800	23.901.294	24.361.786	24.836.082	25.324.633
5106	Peningkatan Akses, Mutu, Kesejahteraan dan Subsidi Pendidikan Tinggi Agama Budha	2.014.000	11.826.482	75.012	9.985.800	23.901.294	24.361.786	24.836.082	25.324.633
025.08.WA	Program Dukungan Manajemen	12.345.000	21.228.668	2.199.227		35.772.895	36.757.719	37.772.055	38.817.046
5105	Penyelenggaraan Administrasi Perkantoran Pendidikan Bimas Budha	12.345.000	21.228.668	2.199.227		35.772.895	36.757.719	37.772.055	38.817.046
10.90	PENDIDIKAN DAN KEBUDAYAAN LAINNYA	16.362.300	17.016.864			33.379.164	34.321.833	35.292.727	36.293.005
025.08.DI	Program Kualitas Pengajaran dan Pembelajaran	16.362.300	17.016.864			33.379.164	34.321.833	35.292.727	36.293.005
4437	Peningkatan Mutu dan Relevansi Pendidikan Agama Buddha	16.362.300	17.016.864			33.379.164	34.321.833	35.292.727	36.293.005
025.09	Ditjen Penyelenggaraan Haji dan Umrah	60.075.370	843.760.882	367.404.237		1.271.240.489	1.290.803.362	1.310.952.356	1.331.708.588





PRESIDEN  
REPUBLIK INDONESIA

LAMPIRAN III.1

RINCIAN ANGGARAN BELANJA PEMERINTAH PUSAT PADA BAGIAN ANGGARAN KEMENTERIAN NEGARA/LEMBAGA

BAGIAN ANGGARAN : 025

KEMENTERIAN/LEMBAGA : KEMENTERIAN AGAMA

(dalam ribuan rupiah)

KODE	KEMENTERIAN/LEMBAGA, UNIT ORGANISASI, FUNGSI, SUB FUNGSI, PROGRAM, KEGIATAN	RINCIAN JENIS BELANJA					K P J M		
		BELANJA PEGAWAI	BELANJA BARANG	BELANJA MODAL	BANTUAN SOSIAL	JUMLAH	2024	2025	2026
1	2	3	4	5	6	7	8	9	10
09	AGAMA	60.075.370	843.760.882	367.404.237		1.271.240.489	1.290.803.362	1.310.952.356	1.331.708.588
09.01	PENINGKATAN KEHIDUPAN BERAGAMA		506.895.752	348.225.958		855.121.710	863.951.566	873.046.151	882.414.938
025.09.DC	Program Kerukunan Umat dan Layanan Kehidupan Beragama		506.895.752	348.225.958		855.121.710	863.951.566	873.046.151	882.414.938
2126	Pembinaan Umrah dan Haji Khusus		10.664.965			10.664.965	10.942.803	11.228.932	11.523.728
2147	Pelayanan Haji Dalam Negeri		21.665.938	348.225.958		369.891.896	370.407.861	370.939.154	371.486.870
2148	Pembinaan Haji		440.680.274			440.680.274	448.390.169	456.331.380	464.511.622
2149	Pengelolaan Dana Haji dan Sistem Informasi Haji		27.111.773			27.111.773	27.276.669	27.446.517	27.621.462
5310	Pelayanan Haji Luar Negeri		6.772.802			6.772.802	6.934.064	7.100.168	7.271.256
09.03	LITBANG AGAMA	60.075.370	336.865.130	19.178.279		416.118.779	426.851.796	437.906.205	449.293.650
025.09.WA	Program Dukungan Manajemen	60.075.370	336.865.130	19.178.279		416.118.779	426.851.796	437.906.205	449.293.650
2150	Dukungan Manajemen dan Pelaksanaan Tugas Teknis Lainnya Penyelenggaraan Haji dan Umrah	60.075.370	336.865.130	19.178.279		416.118.779	426.851.796	437.906.205	449.293.650
025.11	Badan Penelitian Pengembangan dan Pendidikan Pelatihan	168.643.394	433.886.934	31.103.729		633.634.057	650.166.576	667.194.965	684.735.419
09	AGAMA	168.643.394	252.820.022	14.494.878		435.958.294	447.797.557	459.992.024	472.553.009
09.03	LITBANG AGAMA		46.922.878	1.659.720		48.582.598	49.579.757	50.606.843	51.664.831
025.11.WA	Program Dukungan Manajemen		46.922.878	1.659.720		48.582.598	49.579.757	50.606.843	51.664.831
2109	Pembinaan Administrasi dan Tugas Teknis Lainnya Lajnah Pentashihan Mushaf Al-Qur'an		12.994.819	1.659.720		14.654.539	15.019.984	15.396.390	15.784.124



PRESIDEN  
REPUBLIK INDONESIA

LAMPIRAN III.1

RINCIAN ANGGARAN BELANJA PEMERINTAH PUSAT PADA BAGIAN ANGGARAN KEMENTERIAN NEGARA/LEMBAGA

BAGIAN ANGGARAN : 025

KEMENTERIAN/LEMBAGA : KEMENTERIAN AGAMA

(dalam ribuan rupiah)

KODE	KEMENTERIAN/LEMBAGA, UNIT ORGANISASI, FUNGSI, SUB FUNGSI, PROGRAM, KEGIATAN	RINCIAN JENIS BELANJA					K P J M		
		BELANJA PEGAWAI	BELANJA BARANG	BELANJA MODAL	BANTUAN SOSIAL	JUMLAH	2024	2025	2026
1	2	3	4	5	6	7	8	9	10
2153	Penelitian dan Pengembangan Bimbingan Masyarakat Agama dan Layanan Keagamaan		23.565.870			23.565.870	24.064.889	24.578.891	25.108.347
2154	Penelitian dan Pengembangan Lektur, Khazanah Keagamaan dan Manajemen Organisasi		10.362.189			10.362.189	10.494.884	10.631.562	10.772.360
09.90	PELAYANAN KEAGAMAAN LAINNYA	168.643.394	205.897.144	12.835.158		387.375.696	398.217.800	409.385.181	420.888.178
025.11.WA	Program Dukungan Manajemen	168.643.394	205.897.144	12.835.158		387.375.696	398.217.800	409.385.181	420.888.178
2151	Pendidikan dan Pelatihan Tenaga Administrasi		67.686.163	1.348.264		69.034.427	70.955.282	72.933.691	74.971.714
2152	Pendidikan dan Pelatihan Tenaga Teknis Keagamaan		42.522.861			42.522.861	43.561.527	44.631.282	45.733.353
2156	Dukungan Manajemen dan Pelaksanaan Tugas Teknis Lainnya Badan Litbang dan Diklat	168.643.394	95.688.120	11.486.894		275.818.408	283.700.991	291.820.208	300.183.111
10	PENDIDIKAN		181.066.912	16.608.851		197.675.763	202.369.019	207.202.941	212.182.410
10.08	PENDIDIKAN KEAGAMAAN		181.066.912	16.608.851		197.675.763	202.369.019	207.202.941	212.182.410
025.11.WA	Program Dukungan Manajemen		181.066.912	16.608.851		197.675.763	202.369.019	207.202.941	212.182.410
2155	Penelitian dan Pengembangan Pendidikan Agama dan Keagamaan		27.036.748			27.036.748	27.778.765	28.543.073	29.330.353
2219	Pendidikan dan Pelatihan Administrasi di Lembaga Pendidikan		249.817			249.817	257.305	265.021	272.967
5109	Pendidikan dan Pelatihan Tenaga Teknis Pendidikan		141.162.815	16.608.851		157.771.666	161.405.687	165.148.575	169.004.202
5311	Penelitian dan Pengembangan Lektur dan Khazanah Pendidikan Keagamaan		12.617.532			12.617.532	12.927.262	13.246.272	13.574.888



**PRESIDEN  
REPUBLIK INDONESIA**

LAMPIRAN III.1

RINCIAN ANGGARAN BELANJA PEMERINTAH PUSAT PADA BAGIAN ANGGARAN KEMENTERIAN NEGARA/LEMBAGA

BAGIAN ANGGARAN : 025

KEMENTERIAN/LEMBAGA : KEMENTERIAN AGAMA

(dalam ribuan rupiah)

KODE	KEMENTERIAN/LEMBAGA, UNIT ORGANISASI, FUNGSI, SUB FUNGSI, PROGRAM, KEGIATAN	RINCIAN JENIS BELANJA					K P J M		
		BELANJA PEGAWAI	BELANJA BARANG	BELANJA MODAL	BANTUAN SOSIAL	JUMLAH	2024	2025	2026
1	2	3	4	5	6	7	8	9	10
025.12	Badan Penyelenggara Jaminan Produk Halal	19.417.726	313.520.823	3.661.260		336.599.809	345.783.128	355.241.944	364.984.572
09	AGAMA	19.417.726	313.520.823	3.661.260		336.599.809	345.783.128	355.241.944	364.984.572
09.90	PELAYANAN KEAGAMAAN LAINNYA	19.417.726	313.520.823	3.661.260		336.599.809	345.783.128	355.241.944	364.984.572
025.12.DC	Program Kerukunan Umat dan Layanan Kenidupan Beragama		275.289.786			275.289.786	282.901.069	290.740.697	298.815.537
2105	Pelayanan Registrasi dan Sertifikasi Halal		228.000.000			228.000.000	235.000.801	242.211.636	249.638.799
2108	Pembinaan dan Pengawasan Jaminan Produk Halal		24.523.129			24.523.129	24.676.785	24.835.053	24.998.078
2110	Kerja Sama dan Standardisasi Halal		22.766.657			22.766.657	23.223.483	23.694.008	24.178.660
025.12.WA	Program Dukungan Manajemen	19.417.726	38.231.037	3.661.260		61.310.023	62.882.059	64.501.247	66.169.035
2111	Dukungan Manajemen dan Pelaksanaan Tugas Teknis Lainnya BPJPH	19.417.726	38.231.037	3.661.260		61.310.023	62.882.059	64.501.247	66.169.035
JUMLAH RM						62.597.042.609			
JUMLAH PLN						897.434.316			
JUMLAH RMP						20.106.600			
JUMLAH PNBP						1.781.070.701			
JUMLAH BLU						2.612.702.696			
JUMLAH PBS						2.537.679.958			



PRESIDEN  
REPUBLIK INDONESIA

LAMPIRAN III.1

RINCIAN ANGGARAN BELANJA PEMERINTAH PUSAT PADA BAGIAN ANGGARAN KEMENTERIAN NEGARA/LEMBAGA

BAGIAN ANGGARAN : 026

KEMENTERIAN/LEMBAGA : KEMENTERIAN KETENAGAKERJAAN

(dalam ribuan rupiah)

KODE	KEMENTERIAN/LEMBAGA, UNIT ORGANISASI, FUNGSI, SUB FUNGSI, PROGRAM, KEGIATAN	RINCIAN JENIS BELANJA					K P J M		
		BELANJA PEGAWAI	BELANJA BARANG	BELANJA MODAL	BANTUAN SOSIAL	JUMLAH	2024	2025	2026
1	2	3	4	5	6	7	8	9	10
026	KEMENTERIAN KETENAGAKERJAAN	509.918.897	3.662.693.174	860.149.614		5.032.761.685	5.146.990.194	5.264.645.343	5.385.832.646
026.01	Sekretariat Jenderal	78.225.471	304.601.538	58.190.490		441.017.499	452.288.588	463.897.718	475.855.375
04	EKONOMI	73.235.014	287.694.203	47.422.000		408.351.217	418.893.844	429.752.668	440.937.488
04.02	TENAGA KERJA	73.235.014	287.694.203	47.422.000		408.351.217	418.893.844	429.752.668	440.937.488
026.01.DN	Program Pembinaan Ketenagakerjaan		40.033.091	3.055.000		43.088.091	43.508.116	43.940.730	44.386.335
6618	Peningkatan Pelayanan Pasar Kerja		40.033.091	3.055.000		43.088.091	43.508.116	43.940.730	44.386.335
026.01.WA	Program Dukungan Manajemen	73.235.014	247.661.112	44.367.000		365.263.126	375.385.728	385.811.938	396.551.153
2157	Pembentukan, Pembaruan dan Penyelesaian Masalah Hukum		5.205.754			5.205.754	5.361.909	5.522.749	5.688.431
2158	Peningkatan Pengelolaan dan Pelaporan Keuangan	56.297.539	109.242.828			165.540.367	170.343.864	175.291.464	180.387.549
2159	Peningkatan Pengelolaan Organisasi, Ketatalaksanaan dan Kepegawaian		11.017.465			11.017.465	11.312.980	11.617.349	11.930.883
2160	Peningkatan Perencanaan Program dan Anggaran		10.187.896			10.187.896	10.329.072	10.474.464	10.624.249
2161	Peningkatan Pengelolaan Urusan Tata Usaha dan Pelayanan Umum		31.678.927	43.717.000		75.395.927	77.491.091	79.649.109	81.871.879
2162	Peningkatan Pengelolaan Kerja Sama Dalam dan Luar Negeri		7.537.252			7.537.252	7.763.047	7.995.625	8.235.180
2163	Peningkatan dan Pengelolaan Hubungan Masyarakat		46.154.686			46.154.686	47.294.917	48.469.348	49.679.016
2165	Peningkatan Kualitas Sumber Daya Manusia (SDM) Aparatur	11.286.350	21.348.650	650.000		33.285.000	34.226.234	35.195.658	36.194.234
6595	Peningkatan Pelayanan Pasar Kerja	5.651.125	5.287.654			10.938.779	11.262.614	11.596.172	11.939.732
10	PENDIDIKAN	4.990.457	16.907.335	10.768.490		32.666.282	33.394.744	34.145.050	34.917.887



**PRESIDEN  
REPUBLIK INDONESIA**

**LAMPIRAN III.1**

**RINCIAN ANGGARAN BELANJA PEMERINTAH PUSAT PADA BAGIAN ANGGARAN KEMENTERIAN NEGARA/LEMBAGA**

BAGIAN ANGGARAN : 026  
KEMENTERIAN/LEMBAGA :

026  
KEMENTERIAN KETENAGAKERJAAN

(dalam ribuan rupiah)

KODE	KEMENTERIAN/LEMBAGA, UNIT ORGANISASI, FUNGSI, SUB FUNGSI, PROGRAM, KEGIATAN	RINCIAN JENIS BELANJA					K P J M		
		BELANJA PEGAWAI	BELANJA BARANG	BELANJA MODAL	BANTUAN SOSIAL	JUMLAH	2024	2025	2026
1	2	3	4	5	6	7	8	9	10
10.04	PENDIDIKAN NON-FORMAL DAN INFORMAL	4.990.457	7.996.172			12.986.629	13.312.520	13.648.196	13.993.940
026.01.WA	Program Dukungan Manajemen	4.990.457	7.996.172			12.986.629	13.312.520	13.648.196	13.993.940
6625	Dukungan Manajemen Politeknik Ketenagakerjaan	4.990.457	7.996.172			12.986.629	13.312.520	13.648.196	13.993.940
10.06	PENDIDIKAN TINGGI		8.911.163	10.768.490		19.679.653	20.082.224	20.496.854	20.923.947
026.01.DL	Program Pendidikan dan Pelatihan Vokasi		8.911.163	10.768.490		19.679.653	20.082.224	20.496.854	20.923.947
2238	Pelayanan Politeknik Ketenagakerjaan		8.911.163	10.768.490		19.679.653	20.082.224	20.496.854	20.923.947
026.02	Inspektorat Jenderal	18.944.419	53.622.581	1.553.000		74.120.000	76.052.115	78.042.149	80.091.968
04	EKONOMI	18.944.419	53.622.581	1.553.000		74.120.000	76.052.115	78.042.149	80.091.968
04.02	TENAGA KERJA	18.944.419	53.622.581	1.553.000		74.120.000	76.052.115	78.042.149	80.091.968
026.02.WA	Program Dukungan Manajemen	18.944.419	53.622.581	1.553.000		74.120.000	76.052.115	78.042.149	80.091.968
2167	Pengawasan Inspektorat I		8.038.786			8.038.786	8.256.473	8.480.684	8.711.635
2168	Pengawasan Inspektorat II		8.056.390			8.056.390	8.266.916	8.483.744	8.707.097
2169	Pengawasan Inspektorat III		8.160.688			8.160.688	8.356.526	8.558.228	8.765.996
2170	Pengawasan Inspektorat IV		8.251.841			8.251.841	8.466.800	8.688.192	8.916.240
2171	Dukungan Manajemen dan Dukungan Teknis Lainnya Inspektorat Jenderal	18.944.419	21.114.876	1.553.000		41.612.295	42.705.400	43.831.301	44.991.000
026.04	Ditjen Pembinaan Penempatan Tenaga Kerja dan Perluasan Kesempatan Kerja	45.495.484	816.413.814	27.571.494		889.480.792	910.863.466	932.887.525	955.572.541



**PRESIDEN  
REPUBLIK INDONESIA**

**LAMPIRAN III.1**

**RINCIAN ANGGARAN BELANJA PEMERINTAH PUSAT PADA BAGIAN ANGGARAN KEMENTERIAN NEGARA/LEMBAGA**

BAGIAN ANGGARAN : 026

KEMENTERIAN/LEMBAGA : KEMENTERIAN KETENAGAKERJAAN

(dalam ribuan rupiah)

KODE	KEMENTERIAN/LEMBAGA, UNIT ORGANISASI, FUNGSI, SUB FUNGSI, PROGRAM, KEGIATAN	RINCIAN JENIS BELANJA					K P J M		
		BELANJA PEGAWAI	BELANJA BARANG	BELANJA MODAL	BANTUAN SOSIAL	JUMLAH	2024	2025	2026
1	2	3	4	5	6	7	8	9	10
04	EKONOMI	45.495.484	816.413.814	27.571.494		889.480.792	910.863.466	932.887.525	955.572.541
04.02	TENAGA KERJA	45.495.484	816.413.814	27.571.494		889.480.792	910.863.466	932.887.525	955.572.541
026.04.DN	Program Pembinaan Ketenagakerjaan		705.253.702			705.253.702	723.288.398	741.864.054	760.997.162
2172	Pengembangan Model dan Inkubasi Bisnis Perluasan Kesempatan Kerja		84.875.494			84.875.494	86.620.186	88.417.212	90.268.159
2173	Penempatan Tenaga Kerja Dalam Negeri		37.247.648			37.247.648	38.247.106	39.276.525	40.336.912
2174	Penempatan Dan Pelindungan Pekerja Migran Indonesia		66.036.700			66.036.700	67.848.812	69.715.236	71.637.723
2175	Perluasan Kesempatan Kerja		486.477.062			486.477.062	499.249.048	512.404.175	525.954.000
2177	Peningkatan Pengendalian Penggunaan Tenaga Kerja Asing		8.749.999			8.749.999	8.952.775	9.161.639	9.376.770
6593	Peningkatan Kompetensi Pengantar Kerja		21.866.799			21.866.799	22.370.471	22.889.267	23.423.598
026.04.WA	Program Dukungan Manajemen	45.495.484	111.160.112	27.571.494		184.227.090	187.575.068	191.023.471	194.575.379
6621	Dukungan Manajemen Ditjen Pembinaan Penempatan Tenaga Kerja dan Perluasan Kesempatan Kerja	45.495.484	111.160.112	27.571.494		184.227.090	187.575.068	191.023.471	194.575.379
026.05	Ditjen Pembinaan Hubungan Industrial dan Jaminan Sosial Tenaga Kerja	26.689.809	211.604.687	5.532.750		243.827.246	248.650.406	253.618.256	258.735.370
04	EKONOMI	26.689.809	211.604.687	5.532.750		243.827.246	248.650.406	253.618.256	258.735.370
04.02	TENAGA KERJA	26.689.809	211.604.687	5.532.750		243.827.246	248.650.406	253.618.256	258.735.370
026.05.DN	Program Pembinaan Ketenagakerjaan		156.891.393			156.891.393	159.763.676	162.722.131	165.769.481
2179	Penguatan Kelembagaan dan Pencegahan Perselisihan Hubungan Industrial		42.989.875			42.989.875	43.764.051	44.561.423	45.382.765



PRESIDEN  
REPUBLIK INDONESIA

LAMPIRAN III.1

RINCIAN ANGGARAN BELANJA PEMERINTAH PUSAT PADA BAGIAN ANGGARAN KEMENTERIAN NEGARA/LEMBAGA

BAGIAN ANGGARAN : 026

KEMENTERIAN/LEMBAGA : KEMENTERIAN KETENAGAKERJAAN

(dalam ribuan rupiah)

KODE	KEMENTERIAN/LEMBAGA, UNIT ORGANISASI, FUNGSI, SUB FUNGSI, PROGRAM, KEGIATAN	RINCIAN JENIS BELANJA					K P J M		
		BELANJA PEGAWAI	BELANJA BARANG	BELANJA MODAL	BANTUAN SOSIAL	JUMLAH	2024	2025	2026
1	2	3	4	5	6	7	8	9	10
2181	Penyelesaian Perselisihan Hubungan Industrial		28.566.663			28.566.663	28.902.418	29.248.239	29.604.458
5586	Peningkatan Penerapan Jaminan Sosial Tenaga Kerja		21.058.118			21.058.118	21.469.468	21.893.165	22.329.594
6586	Peningkatan Kompetensi Mediator Hubungan Industrial		32.147.657			32.147.657	32.910.915	33.697.067	34.506.820
6587	Peningkatan Peminaan Hubungan Kerja dan Penerapan Pengupahan		32.129.080			32.129.080	32.716.824	33.322.237	33.945.844
026.05.WA	Program Dukungan Manajemen	26.689.809	54.713.294	5.532.750		86.935.853	88.886.730	90.896.125	92.965.889
6323	Dukungan Manajemen Ditjen Pembinaan Hubungan Industrial dan Jaminan Sosial Tenaga Kerja	26.689.809	54.713.294	5.532.750		86.935.853	88.886.730	90.896.125	92.965.889
026.08	Ditjen Pembinaan Pengawasan Ketenagakerjaan dan Keselamatan dan Kesehatan Kerja	56.975.858	182.667.054	113.383.887		353.026.799	358.087.113	363.299.181	368.667.845
04	EKONOMI	56.975.858	182.667.054	113.383.887		353.026.799	358.087.113	363.299.181	368.667.845
04.02	TENAGA KERJA	56.975.858	182.667.054	113.383.887		353.026.799	358.087.113	363.299.181	368.667.845
026.08.DN	Program Pembinaan Ketenagakerjaan		135.865.027	108.284.127		244.149.154	246.257.559	248.429.154	250.666.097
6588	Peningkatan Pemeriksaan Norma Ketenagakerjaan		26.711.949	633.859		27.345.808	27.551.774	27.763.890	27.982.437
6589	Peningkatan Kompetensi Pengawas Ketenagakerjaan dan Penguji K3		14.289.343			14.289.343	14.544.972	14.808.259	15.079.459
6590	Peningkatan Kelembagaan Keselamatan dan Kesehatan Kerja		12.572.308	1.238.488		13.810.796	14.066.377	14.329.627	14.600.809
6591	Peningkatan Kualitas Sistem Pengawasan Ketenagakerjaan		24.466.617	7.206.830		31.673.447	31.696.676	31.720.600	31.745.244
6592	Pengujian Keselamatan dan Kesehatan Kerja		57.824.810	99.204.950		157.029.760	158.397.760	159.806.778	161.258.148
026.08.WA	Program Dukungan Manajemen	56.975.858	46.802.027	5.099.760		108.877.645	111.829.554	114.870.027	118.001.748



PRESIDEN  
REPUBLIK INDONESIA

LAMPIRAN III.1

RINCIAN ANGGARAN BELANJA PEMERINTAH PUSAT PADA BAGIAN ANGGARAN KEMENTERIAN NEGARA/LEMBAGA

BAGIAN ANGGARAN : 026

KEMENTERIAN/LEMBAGA : KEMENTERIAN KETENAGAKERJAAN

(dalam ribuan rupiah)

KODE	KEMENTERIAN/LEMBAGA, UNIT ORGANISASI, FUNGSI, SUB FUNGSI, PROGRAM, KEGIATAN	RINCIAN JENIS BELANJA					K P J M		
		BELANJA PEGAWAI	BELANJA BARANG	BELANJA MODAL	BANTUAN SOSIAL	JUMLAH	2024	2025	2026
1	2	3	4	5	6	7	8	9	10
6622	Dukungan Manajemen Ditjen Pembinaan Pengawasan Ketenagakerjaan dan Keselamatan dan Kesehatan Kerja	56.975.858	46.802.027	5.099.760		108.877.645	111.829.554	114.870.027	118.001.748
026.11	Badan Perencanaan dan Pengembangan Ketenagakerjaan	23.459.682	195.841.039	25.825.026		245.125.747	251.052.498	257.157.053	263.444.821
04	EKONOMI	23.459.682	195.841.039	25.825.026		245.125.747	251.052.498	257.157.053	263.444.821
04.02	TENAGA KERJA	23.459.682	195.841.039	25.825.026		245.125.747	251.052.498	257.157.053	263.444.821
026.11.DN	Program Pembinaan Ketenagakerjaan		166.894.026	24.102.974		190.997.000	195.424.056	199.983.920	204.680.610
6766	Pengelolaan Data dan Teknologi Informasi Ketenagakerjaan		136.755.834	24.102.974		160.858.808	164.950.786	169.165.522	173.506.704
6767	Pengembangan Kebijakan Ketenagakerjaan		12.350.000			12.350.000	12.467.820	12.589.167	12.714.173
6769	Pengembangan Perencanaan Tenaga Kerja		17.788.192			17.788.192	18.005.450	18.229.231	18.459.733
026.11.WA	Program Dukungan Manajemen	23.459.682	28.947.013	1.722.052		54.128.747	55.628.442	57.173.133	58.764.211
6624	Dukungan Manajemen Badan Perencanaan dan Pengembangan Ketenagakerjaan	23.459.682	28.947.013	1.722.052		54.128.747	55.628.442	57.173.133	58.764.211
026.13	Direktorat Jenderal Pembinaan Pelatihan Vokasi Dan Produktivitas	260.128.174	1.897.942.461	628.092.967		2.786.163.602	2.849.996.008	2.915.743.461	2.983.464.726
04	EKONOMI		2.514.940	176.346.944		178.861.884	185.205.355	191.739.131	198.468.921
04.02	TENAGA KERJA		2.514.940	176.346.944		178.861.884	185.205.355	191.739.131	198.468.921
026.13.DL	Program Pendidikan dan Pelatihan Vokasi		2.514.940	176.346.944		178.861.884	185.205.355	191.739.131	198.468.921
2217	Peningkatan Kualitas dan Kapasitas Kelembagaan Pelatihan Vokasi dan Produktivitas		2.514.940	176.346.944		178.861.884	185.205.355	191.739.131	198.468.921





PRESIDEN  
REPUBLIK INDONESIA

LAMPIRAN III.1

RINCIAN ANGGARAN BELANJA PEMERINTAH PUSAT PADA BAGIAN ANGGARAN KEMENTERIAN NEGARA/LEMBAGA

BAGIAN ANGGARAN : 026

KEMENTERIAN/LEMBAGA : KEMENTERIAN KETENAGAKERJAAN

(dalam ribuan rupiah)

KODE	KEMENTERIAN/LEMBAGA, UNIT ORGANISASI, FUNGSI, SUB FUNGSI, PROGRAM, KEGIATAN	RINCIAN JENIS BELANJA					K P J M		
		BELANJA PEGAWAI	BELANJA BARANG	BELANJA MODAL	BANTUAN SOSIAL	JUMLAH	2024	2025	2026
1	2	3	4	5	6	7	8	9	10
10	PENDIDIKAN	260.128.174	1.895.427.521	451.746.023	.	2.607.301.718	2.664.790.653	2.724.004.330	2.784.995.805
10.04	PENDIDIKAN NON-FORMAL DAN INFORMAL	260.128.174	1.895.427.521	451.746.023		2.607.301.718	2.664.790.653	2.724.004.330	2.784.995.805
026.13.DL	Program Pendidikan dan Pelatihan Vokasi		1.705.326.301	396.783.850		2.102.110.151	2.147.593.417	2.194.441.141	2.242.695.615
4053	Pengembangan Sistem dan Pelaksanaan Sertifikasi Kompetensi Profesi Binalavotas		157.694.824	500.000		158.194.824	162.705.605	167.351.655	172.137.251
4055	Peningkatan Kompetensi Instruktur dan Tenaga Kepelatihan Binalavotas		61.935.732			61.935.732	62.998.263	64.092.683	65.219.970
4056	Peningkatan Kualitas dan Kapasitas Kelembagaan Pelatihan Vokasi dan Produktivitas Binalavotas		522.608.120	396.135.350		918.743.470	941.097.504	964.122.111	987.837.570
4057	Peningkatan Penyelenggaraan Pelatihan Vokasi dan Pemagangan Binalavotas		866.110.405			866.110.405	882.006.260	898.378.926	915.243.624
4059	Pengembangan dan Peningkatan Produktivitas Tenaga Kerja Binalavotas		57.389.032	148.500		57.537.532	58.643.617	59.783.011	60.956.719
4060	Pengembangan Standar Kompetensi dan Program Pelatihan Vokasi Binalavotas		39.588.188			39.588.188	40.142.168	40.712.755	41.300.481
026.13.WA	Program Dukungan Manajemen	260.128.174	190.101.220	54.962.173		505.191.567	517.197.236	529.563.189	542.300.190
6620	Dukungan Manajemen Ditjen Pembinaan Pelatihan Vokasi dan Produktivitas	260.128.174	190.101.220	54.962.173		505.191.567	517.197.236	529.563.189	542.300.190
JUMLAH RM						4.168.703.843			
JUMLAH PLN						66.949.094			





**PRESIDEN  
REPUBLIK INDONESIA**

**LAMPIRAN III.1**

**RINCIAN ANGGARAN BELANJA PEMERINTAH PUSAT PADA BAGIAN ANGGARAN KEMENTERIAN NEGARA/LEMBAGA**

BAGIAN ANGGARAN : 027

KEMENTERIAN/LEMBAGA : KEMENTERIAN SOSIAL

(dalam ribuan rupiah)

KODE	KEMENTERIAN/LEMBAGA, UNIT ORGANISASI, FUNGSI, SUB FUNGSI, PROGRAM, KEGIATAN	RINCIAN JENIS BELANJA					K P J M		
		BELANJA PEGAWAI	BELANJA BARANG	BELANJA MODAL	BANTUAN SOSIAL	JUMLAH	2024	2025	2026
1	2	3	4	5	6	7	8	9	10
027	KEMENTERIAN SOSIAL	546.505.572	3.323.202.056	85.902.374	74.223.976.684	78.179.586.686	78.291.644.322	78.407.063.038	78.525.945.907
027.01	Sekretariat Jenderal	209.454.364	461.064.357	85.902.374		756.421.095	774.168.545	792.448.363	811.276.868
10	PENDIDIKAN		19.145.132			19.145.132	19.731.196	20.334.831	20.956.605
10.06	PENDIDIKAN TINGGI		19.145.132			19.145.132	19.731.196	20.334.831	20.956.605
027.01.DQ	Program Perlindungan Sosial		19.145.132			19.145.132	19.731.196	20.334.831	20.956.605
6884	Pendidikan Tinggi Kesejahteraan Sosial		19.145.132			19.145.132	19.731.196	20.334.831	20.956.605
11	PERLINDUNGAN SOSIAL	209.454.364	441.919.225	85.902.374		737.275.963	754.437.349	772.113.532	790.320.263
11.06	PENYULUHAN DAN BIMBINGAN SOSIAL		66.466.807	8.037.734		74.504.541	76.531.813	78.619.891	80.770.624
027.01.DQ	Program Perlindungan Sosial		66.466.807	8.037.734		74.504.541	76.531.813	78.619.891	80.770.624
6318	Pengelolaan Data Terpadu Kesejahteraan Sosial		66.466.807	8.037.734		74.504.541	76.531.813	78.619.891	80.770.624
11.09	LITBANG PERLINDUNGAN SOSIAL		103.943.634			103.943.634	103.997.434	104.052.847	104.109.927
027.01.DQ	Program Perlindungan Sosial		103.943.634			103.943.634	103.997.434	104.052.847	104.109.927
6285	Pembinaan Lembaga dan SDM Kesejahteraan Sosial		4.665.046			4.665.046	4.665.046	4.665.046	4.665.046
6881	Penyelenggaraan Diklat Pemberdayaan Masyarakat		54.801.645			54.801.645	54.855.445	54.910.858	54.967.938
6897	Pembinaan Lembaga dan Sumber Daya Manusia Kesejahteraan Sosial		44.476.943			44.476.943	44.476.943	44.476.943	44.476.943
11.90	PERLINDUNGAN SOSIAL LAINNYA	209.454.364	271.508.784	77.864.640		558.827.788	573.908.102	589.440.794	605.439.712
027.01.WA	Program Dukungan Manajemen	209.454.364	271.508.784	77.864.640		558.827.788	573.908.102	589.440.794	605.439.712



**PRESIDEN  
REPUBLIK INDONESIA**

**LAMPIRAN III.1**

**RINCIAN ANGGARAN BELANJA PEMERINTAH PUSAT PADA BAGIAN ANGGARAN KEMENTERIAN NEGARA/LEMBAGA**

BAGIAN ANGGARAN : 027

KEMENTERIAN/LEMBAGA : KEMENTERIAN SOSIAL

(dalam ribuan rupiah)

KODE	KEMENTERIAN/LEMBAGA, UNIT ORGANISASI, FUNGSI, SUB FUNGSI, PROGRAM, KEGIATAN	RINCIAN JENIS BELANJA					K P J M		
		BELANJA PEGAWAI	BELANJA BARANG	BELANJA MODAL	BANTUAN SOSIAL	JUMLAH	2024	2025	2026
1	2	3	4	5	6	7	8	9	10
6287	Pengelolaan Komunikasi dan Informasi Publik		12.387.705			12.387.705	12.717.811	13.057.821	13.408.034
6288	Pengelolaan Perencanaan, Keuangan, BMN, dan Umum	209.454.364	228.694.762	77.864.640		516.013.766	530.075.134	544.558.326	559.476.202
6289	Pengelolaan Organisasi dan SDM		26.138.243			26.138.243	26.698.453	27.275.454	27.869.804
6290	Legislasi dan Litigasi		4.288.074			4.288.074	4.416.704	4.549.193	4.685.672
027.02	Inspektorat Jenderal	19.482.260	27.544.204			47.026.464	48.341.287	49.695.524	51.090.455
11	PERLINDUNGAN SOSIAL	19.482.260	27.544.204			47.026.464	48.341.287	49.695.524	51.090.455
11.90	PERLINDUNGAN SOSIAL LAINNYA	19.482.260	27.544.204			47.026.464	48.341.287	49.695.524	51.090.455
027.02.WA	Program Dukungan Manajemen	19.482.260	27.544.204			47.026.464	48.341.287	49.695.524	51.090.455
6291	Pengelolaan Risiko, Pengendalian dan Pengawasan Internal		18.108.704			18.108.704	18.591.685	19.089.129	19.601.543
6292	Pengelolaan Komunikasi dan Informasi Publik Inspektorat Jenderal		146.210			146.210	150.378	154.672	159.095
6293	Pengelolaan Perencanaan, Keuangan, BMN, dan Umum Inspektorat Jenderal	19.482.260	7.854.235			27.336.495	28.124.024	28.935.178	29.770.681
6294	Pengelolaan Organisasi dan SDM Inspektorat Jenderal		1.262.500			1.262.500	1.300.997	1.340.644	1.381.486
6295	Legislasi dan Litigasi Inspektorat Jenderal		172.555			172.555	174.203	175.901	177.650
027.03	Ditjen Pemberdayaan Sosial	28.616.596	263.569.408		16.096.326.800	16.388.512.804	16.394.305.013	16.400.270.934	16.406.415.931
11	PERLINDUNGAN SOSIAL	28.616.596	263.569.408		16.096.326.800	16.388.512.804	16.394.305.013	16.400.270.934	16.406.415.931
11.03	PERLINDUNGAN DAN PELAYANAN SOSIAL KELUARGA PAHLAWAN, PERINTIS KEMERDEKAAN		33.650.700			33.650.700	34.413.493	35.199.162	36.008.432



**PRESIDEN  
REPUBLIK INDONESIA**

**LAMPIRAN III.1**

**RINCIAN ANGGARAN BELANJA PEMERINTAH PUSAT PADA BAGIAN ANGGARAN KEMENTERIAN NEGARA/LEMBAGA**

BAGIAN ANGGARAN : 027

KEMENTERIAN/LEMBAGA : KEMENTERIAN SOSIAL

(dalam ribuan rupiah)

KODE	KEMENTERIAN/LEMBAGA, UNIT ORGANISASI, FUNGSI, SUB FUNGSI, PROGRAM, KEGIATAN	RINCIAN JENIS BELANJA					K P J M		
		BELANJA PEGAWAI	BELANJA BARANG	BELANJA MODAL	BANTUAN SOSIAL	JUMLAH	2024	2025	2026
1	2	3	4	5	6	7	8	9	10
027.03.DQ	Program Perlindungan Sosial		33.650.700			33.650.700	34.413.493	35.199.162	36.008.432
6273	Pemberdayaan dan Pelayanan Perizinan		33.650.700			33.650.700	34.413.493	35.199.162	36.008.432
11.08	BANTUAN DAN JAMINAN SOSIAL		36.736.251		16.041.716.800	16.078.453.051	16.078.453.051	16.078.453.051	16.078.453.051
027.03.DQ	Program Perlindungan Sosial		36.736.251		16.041.716.800	16.078.453.051	16.078.453.051	16.078.453.051	16.078.453.051
6896	Penyelenggaraan Bantuan Program Sembako		36.736.251		16.041.716.800	16.078.453.051	16.078.453.051	16.078.453.051	16.078.453.051
11.90	PERLINDUNGAN SOSIAL LAINNYA	28.616.596	193.182.457		54.610.000	276.409.053	281.438.469	286.618.721	291.954.448
027.03.DQ	Program Perlindungan Sosial		174.343.897		54.610.000	228.953.897	232.569.398	236.293.342	240.129.033
6274	Penyelenggaraan Layanan dan Pendampingan Terpadu		110.295.889			110.295.889	113.240.832	116.274.115	119.398.405
6276	Penyelenggaraan Pemberdayaan Komunitas Adat Terpencil		18.671.248		50.860.000	69.531.248	70.119.746	70.725.893	71.350.235
6883	Penyelenggaraan Kewirausahaan Sosial		45.376.760		3.750.000	49.126.760	49.208.820	49.293.334	49.380.393
027.03.WA	Program Dukungan Manajemen	28.616.596	18.838.560			47.455.156	48.869.071	50.325.379	51.825.415
6296	Pengelolaan Komunikasi dan Informasi Publik Pemberdayaan Sosial		1.031.812			1.031.812	1.062.765	1.094.646	1.127.483
6297	Pengelolaan Perencanaan, Keuangan, BMN, dan Umum Pemberdayaan Sosial	28.616.596	16.796.889			45.413.485	46.766.152	48.159.380	49.594.441
6298	Pengelolaan Organisasi dan SDM Pemberdayaan Sosial		772.384			772.384	795.555	819.418	843.999
6299	Legislasi dan Litigasi Pemberdayaan Sosial		237.475			237.475	244.599	251.935	259.492
027.04	Ditjen Rehabilitasi Sosial	266.286.074	860.988.179		7.794.479.800	8.921.754.053	8.953.342.069	8.985.877.268	9.019.389.576



**PRESIDEN  
REPUBLIK INDONESIA**

**LAMPIRAN III.1**

**RINCIAN ANGGARAN BELANJA PEMERINTAH PUSAT PADA BAGIAN ANGGARAN KEMENTERIAN NEGARA/LEMBAGA**

BAGIAN ANGGARAN : 027

KEMENTERIAN/LEMBAGA : KEMENTERIAN SOSIAL

(dalam ribuan rupiah)

KODE	KEMENTERIAN/LEMBAGA, UNIT ORGANISASI, FUNGSI, SUB FUNGSI, PROGRAM, KEGIATAN	RINCIAN JENIS BELANJA					K P J M		
		BELANJA PEGAWAI	BELANJA BARANG	BELANJA MODAL	BANTUAN SOSIAL	JUMLAH	2024	2025	2026
1	2	3	4	5	6	7	8	9	10
11	PERLINDUNGAN SOSIAL	266.286.074	860.988.179		7.794.479.800	8.921.754.053	8.953.342.069	8.985.877.268	9.019.389.576
11.01	PERLINDUNGAN DAN PELAYANAN SOSIAL ORANG SAKIT DAN CACAT		240.069.453		312.242.600	552.312.053	560.391.192	568.857.071	577.577.262
027.04.DQ	Program Perlindungan Sosial		240.069.453		312.242.600	552.312.053	560.391.192	568.857.071	577.577.262
6278	Asistensi Rehabilitasi Sosial Penyandang Disabilitas		240.069.453		312.242.600	552.312.053	560.391.192	568.857.071	577.577.262
11.02	PERLINDUNGAN DAN PELAYANAN SOSIAL LANSIA		143.744.166		7.425.747.200	7.569.491.366	7.572.932.070	7.576.543.567	7.580.263.627
027.04.DQ	Program Perlindungan Sosial		143.744.166		7.425.747.200	7.569.491.366	7.572.932.070	7.576.543.567	7.580.263.627
6280	Asistensi Rehabilitasi Sosial Lanjut Usia		143.744.166		7.425.747.200	7.569.491.366	7.572.932.070	7.576.543.567	7.580.263.627
11.04	PERLINDUNGAN DAN PELAYANAN SOSIAL ANAK-ANAK DAN KELUARGA		60.134.480		53.873.200	114.007.680	116.960.076	120.098.642	123.331.497
027.04.DQ	Program Perlindungan Sosial		60.134.480		53.873.200	114.007.680	116.960.076	120.098.642	123.331.497
6279	Asistensi Rehabilitasi Sosial Anak		60.134.480		53.873.200	114.007.680	116.960.076	120.098.642	123.331.497
11.90	PERLINDUNGAN SOSIAL LAINNYA	266.286.074	417.040.080		2.616.800	685.942.954	703.058.731	720.377.988	738.217.190
027.04.DQ	Program Perlindungan Sosial		182.266.187		2.616.800	184.882.987	189.863.765	194.683.913	199.648.846
6277	Asistensi Rehabilitasi Sosial Kelompok Rentan		161.090.117		2.132.000	163.222.117	167.562.722	171.764.717	176.092.905
6882	Asistensi Rehabilitasi Sosial Korban Bencana		21.176.070		484.800	21.660.870	22.301.043	22.919.196	23.555.941
027.04.WA	Program Dukungan Manajemen	266.286.074	234.773.893			501.059.967	513.194.966	525.694.075	538.568.344
6300	Pengelolaan Komunikasi dan Informasi Publik Rehabilitasi Sosial		8.204.612			8.204.612	8.243.589	8.324.519	8.407.886



**PRESIDEN  
REPUBLIK INDONESIA**

**LAMPIRAN III.1**

**RINCIAN ANGGARAN BELANJA PEMERINTAH PUSAT PADA BAGIAN ANGGARAN KEMENTERIAN NEGARA/LEMBAGA**

BAGIAN ANGGARAN : 027

KEMENTERIAN/LEMBAGA : KEMENTERIAN SOSIAL

(dalam ribuan rupiah)

KODE	KEMENTERIAN/LEMBAGA, UNIT ORGANISASI, FUNGSI, SUB FUNGSI, PROGRAM, KEGIATAN	RINCIAN JENIS BELANJA					K P J M		
		BELANJA PEGAWAI	BELANJA BARANG	BELANJA MODAL	BANTUAN SOSIAL	JUMLAH	2024	2025	2026
1	2	3	4	5	6	7	8	9	10
6301	Pengelolaan Perencanaan, Keuangan, BMN, dan Umum Rehabilitasi Sosial	266.286.074	217.011.676			483.297.750	495.306.423	507.653.799	520.371.770
6302	Pengelolaan Organisasi dan SDM Rehabilitasi Sosial		8.617.955			8.617.955	8.681.319	8.727.421	8.774.908
6303	Legislasi dan Litigasi Rehabilitasi Sosial		939.650			939.650	963.635	988.336	1.013.780
027.05	Ditjen Perlindungan dan Jaminan Sosial	22.666.278	1.710.035.908		50.333.170.084	52.065.872.270	52.121.487.408	52.178.770.949	52.237.773.077
11	PERLINDUNGAN SOSIAL	22.666.278	1.710.035.908		50.333.170.084	52.065.872.270	52.121.487.408	52.178.770.949	52.237.773.077
11.08	BANTUAN DAN JAMINAN SOSIAL		1.682.589.160		50.333.170.084	52.015.759.244	52.069.916.164	52.125.697.754	52.183.152.848
027.05.DQ	Program Perlindungan Sosial		1.682.589.160		50.333.170.084	52.015.759.244	52.069.916.164	52.125.697.754	52.183.152.848
6281	Pencegahan dan Perlindungan Korban Bencana		177.578.319		151.320.184	328.898.503	338.727.829	348.852.002	359.279.933
6282	Penyelenggaraan Bantuan Sosial Program Keluarga Harapan		1.502.628.345		50.116.849.900	51.619.478.245	51.662.854.356	51.707.531.745	51.753.549.478
6283	Pelayanan Akses Sumber Daya Ekonomi		2.382.496		65.000.000	67.382.496	68.333.979	69.314.007	70.323.437
11.90	PERLINDUNGAN SOSIAL LAINNYA	22.666.278	27.446.748			50.113.026	51.571.244	53.073.195	54.620.229
027.05.WA	Program Dukungan Manajemen	22.666.278	27.446.748			50.113.026	51.571.244	53.073.195	54.620.229
6304	Pengelolaan Komunikasi dan Informasi Publik Perlindungan dan Jaminan Sosial		1.410.246			1.410.246	1.453.583	1.498.220	1.544.197
6305	Pengelolaan Perencanaan, Keuangan, BMN, dan Umum Perlindungan dan Jaminan Sosial	22.666.278	24.040.131			46.706.409	48.060.624	49.455.455	50.892.147
6306	Pengelolaan Organisasi dan SDM Perlindungan dan Jaminan Sosial		949.424			949.424	977.344	1.006.100	1.035.721
6307	Legislasi dan Litigasi Perlindungan dan Jaminan Sosial		1.046.947			1.046.947	1.079.693	1.113.420	1.148.164



PRESIDEN  
REPUBLIK INDONESIA

LAMPIRAN III.1  
RINCIAN ANGGARAN BELANJA PEMERINTAH PUSAT PADA BAGIAN ANGGARAN KEMENTERIAN NEGARA/LEMBAGA

BAGIAN ANGGARAN : 027  
KEMENTERIAN/LEMBAGA : KEMENTERIAN SOSIAL

(dalam ribuan rupiah)

KODE	KEMENTERIAN/LEMBAGA, UNIT ORGANISASI, FUNGSI, SUB FUNGSI, PROGRAM, KEGIATAN	RINCIAN JENIS BELANJA					K P J M		
		BELANJA PEGAWAI	BELANJA BARANG	BELANJA MODAL	BANTUAN SOSIAL	JUMLAH	2024	2025	2026
1	2	3	4	5	6	7	8	9	10
JUMLAH RM						78.173.077.569			
JUMLAH PNBP						6.509.117			





**PRESIDEN  
REPUBLIK INDONESIA**

**LAMPIRAN III.1**

**RINCIAN ANGGARAN BELANJA PEMERINTAH PUSAT PADA BAGIAN ANGGARAN KEMENTERIAN NEGARA/LEMBAGA**

BAGIAN ANGGARAN : 029

KEMENTERIAN/LEMBAGA : KEMENTERIAN LINGKUNGAN HIDUP DAN KEHUTANAN

(dalam ribuan rupiah)

KODE	KEMENTERIAN/LEMBAGA, UNIT ORGANISASI, FUNGSI, SUB FUNGSI, PROGRAM, KEGIATAN	RINCIAN JENIS BELANJA					K P J M		
		BELANJA PEGAWAI	BELANJA BARANG	BELANJA MODAL	BANTUAN SOSIAL	JUMLAH	2024	2025	2026
1	2	3	4	5	6	7	8	9	10
029	KEMENTERIAN LINGKUNGAN HIDUP DAN KEHUTANAN	1.889.979.067	4.787.648.697	235.157.194		6.912.784.958	7.159.828.897	7.314.164.155	7.471.513.503
029.01	Sekretariat Jenderal	114.887.164	324.082.158	18.759.437		457.728.759	470.311.736	483.272.048	496.621.475
04	EKONOMI	114.887.164	324.082.158	18.759.437		457.728.759	470.311.736	483.272.048	496.621.475
04.03	PERTANIAN, KEHUTANAN, PERIKANAN DAN KELAUTAN	114.887.164	324.082.158	18.759.437		457.728.759	470.311.736	483.272.048	496.621.475
029.01.WA	Program Dukungan Manajemen	114.887.164	324.082.158	18.759.437		457.728.759	470.311.736	483.272.048	496.621.475
5367	Penyiaran dan Penyebarluasan Informasi Pembangunan LHK		7.263.125			7.263.125	7.481.018	7.705.446	7.936.605
5368	Penyelenggaraan Data dan Informasi KLHK		20.474.546	3.029.900		23.504.446	23.850.636	24.207.195	24.574.465
5369	Koordinasi Kegiatan Perencanaan dan Evaluasi		19.183.187	500.000		19.683.187	20.326.178	20.988.453	21.670.599
5370	Penyelenggaraan Ketatausahaan Kerumahtangaan dan Pengelolaan Pertengkapan Kementerian LHK	77.892.052	196.984.162	12.991.600		287.867.814	296.387.504	305.162.733	314.201.280
5372	Pembinaan dan Koordinasi Kerjasama Luar Negeri		7.216.176	16.000		7.232.176	7.232.176	7.232.176	7.232.176
5374	Pengendalian Pembangunan LHK Regional	36.995.112	49.741.067	1.527.100		88.263.279	90.484.535	92.772.429	95.129.103
5380	Penyelenggaraan Administrasi Keuangan Kementerian LHK		4.971.512	15.000		4.986.512	5.121.095	5.259.681	5.402.466
5381	Penyelenggaraan Manajemen Kepegawaian dan Organisasi Kementerian LHK		7.763.884	400.000		8.163.884	8.378.794	8.600.134	8.828.132
5383	Pengembangan Telaahan Kebijakan, Perundang-Undangan Bidang Lingkungan Hidup dan Kehutanan		4.395.873	279.837		4.675.710	4.784.897	4.897.350	5.013.183
5859	Penyelenggaraan Kebijakan Strategis Bidang Lingkungan Hidup dan		3.760.056			3.760.056	3.866.775	3.976.689	4.089.906



PRESIDEN  
REPUBLIK INDONESIA

LAMPIRAN III.1

RINCIAN ANGGARAN BELANJA PEMERINTAH PUSAT PADA BAGIAN ANGGARAN KEMENTERIAN NEGARA/LEMBAGA

BAGIAN ANGGARAN : 029  
KEMENTERIAN/LEMBAGA : KEMENTERIAN LINGKUNGAN HIDUP DAN KEHUTANAN

(dalam ribuan rupiah)

KODE	KEMENTERIAN/LEMBAGA, UNIT ORGANISASI, FUNGSI, SUB FUNGSI, PROGRAM, KEGIATAN	RINCIAN JENIS BELANJA					K P J M		
		BELANJA PEGAWAI	BELANJA BARANG	BELANJA MODAL	BANTUAN SOSIAL	JUMLAH	2024	2025	2026
1	2	3	4	5	6	7	8	9	10
	Kehutanan								
5860	Penyelenggaraan Keteknikan Lingkungan Hidup dan Kehutanan		2.328.570			2.328.570	2.398.128	2.469.762	2.543.560
029.02	Inspektorat Jenderal	27.331.848	60.298.680	4.200.000		91.830.528	94.470.718	97.317.595	99.104.702
04	EKONOMI	27.331.848	60.298.680	4.200.000		91.830.528	94.470.718	97.317.595	99.104.702
04.03	PERTANIAN, KEHUTANAN, PERIKANAN DAN KELAUTAN	27.331.848	60.298.680	4.200.000		91.830.528	94.470.718	97.317.595	99.104.702
029.02.WA	Program Dukungan Manajemen	27.331.848	60.298.680	4.200.000		91.830.528	94.470.718	97.317.595	99.104.702
5384	Dukungan Manajemen dan Pelaksanaan Tugas Teknis Lainnya Itjen Kementerian LHK	27.331.848	14.732.770	4.200.000		46.264.618	48.904.808	51.751.685	53.538.792
5385	Pengawasan yang Profesional Guna Menjamin Mutu Kinerja Kementerian LHK		38.065.910			38.065.910	38.065.910	38.065.910	38.065.910
5389	Pengawasan Terhadap Kasus Pelanggaran yang Berindikasi KKN		7.500.000			7.500.000	7.500.000	7.500.000	7.500.000
029.03	Ditjen Pengelolaan Hutan Lestari	101.766.637	150.214.997	643.000		252.624.634	259.402.264	266.383.273	273.574.105
04	EKONOMI	101.766.637	150.214.997	643.000		252.624.634	259.402.264	266.383.273	273.574.105
04.03	PERTANIAN, KEHUTANAN, PERIKANAN DAN KELAUTAN	101.766.637	150.214.997	643.000		252.624.634	259.402.264	266.383.273	273.574.105
029.03.FF	Program Pengelolaan Hutan Berkelanjutan		103.101.174	12.000		103.113.174	105.298.566	107.549.491	109.868.283
6729	Peningkatan Perencanaan Pemanfaatan Hutan		19.435.611	12.000		19.447.611	19.841.595	20.247.388	20.665.429
6730	Peningkatan Usaha Pemanfaatan Hutan		12.732.069			12.732.069	12.898.159	13.069.231	13.245.475
6731	Peningkatan Kinerja Usaha Pemanfaatan Hutan		24.051.342			24.051.342	24.624.724	25.215.297	25.823.682



**PRESIDEN  
REPUBLIK INDONESIA**

**LAMPIRAN III.1**

**RINCIAN ANGGARAN BELANJA PEMERINTAH PUSAT PADA BAGIAN ANGGARAN KEMENTERIAN NEGARA/LEMBAGA**

BAGIAN ANGGARAN : 029  
KEMENTERIAN/LEMBAGA : KEMENTERIAN LINGKUNGAN HIDUP DAN KEHUTANAN

(dalam ribuan rupiah)

KODE	KEMENTERIAN/LEMBAGA, UNIT ORGANISASI, FUNGSI, SUB FUNGSI, PROGRAM, KEGIATAN	RINCIAN JENIS BELANJA					K P J M		
		BELANJA PEGAWAI	BELANJA BARANG	BELANJA MODAL	BANTUAN SOSIAL	JUMLAH	2024	2025	2026
1	2	3	4	5	6	7	8	9	10
6732	Peningkatan Tertib luran dan Penatausahaan Hasil Hutan		12.614.408			12.614.408	12.943.608	13.282.699	13.632.003
6733	Peningkatan Kinerja Pengolahan Hasil Hutan		34.267.744			34.267.744	34.990.480	35.734.876	36.501.694
029.03.WA	Program Dukungan Manajemen	101.766.637	47.113.823	631.000		149.511.460	154.103.698	158.833.782	163.705.822
5396	Dukungan Manajemen dan Pelaksanaan Tugas Teknis Lainnya Ditjen Pengelolaan Hutan Lestari	101.766.637	47.113.823	631.000		149.511.460	154.103.698	158.833.782	163.705.822
029.04	Ditjen Pengelolaan Daerah Aliran Sungai dan Rehabilitasi Hutan	187.744.310	1.142.752.757	33.704.580		1.364.201.647	1.390.499.332	1.419.119.072	1.448.598.505
05	PERLINDUNGAN LINGKUNGAN HIDUP	187.744.310	1.142.752.757	33.704.580		1.364.201.647	1.390.499.332	1.419.119.072	1.448.598.505
05.04	KONSERVASI SUMBERDAYA ALAM	187.744.310	1.142.752.757	33.704.580		1.364.201.647	1.390.499.332	1.419.119.072	1.448.598.505
029.04.FD	Program Kualitas Lingkungan Hidup		9.856.842			9.856.842	10.087.490	10.325.041	10.569.776
6738	Rehabilitasi Perairan Darat		9.856.842			9.856.842	10.087.490	10.325.041	10.569.776
029.04.FF	Program Pengelolaan Hutan Berkelanjutan		1.006.466.826	29.167.130		1.035.633.956	1.053.137.269	1.072.698.885	1.092.848.139
5407	Pengembangan Perbenihan Tanaman Hutan		216.813.013	4.305.000		221.118.013	225.571.863	230.588.369	235.755.538
6734	Konservasi Tanah dan Air		37.836.592			37.836.592	36.774.838	37.069.710	37.373.461
6735	Perencanaan dan Pengawasan Pengelolaan Daerah Aliran Sungai		16.454.908	1.632.500		18.087.408	18.989.406	19.470.283	19.965.746
6736	Rehabilitasi Hutan		703.548.782	23.129.630		726.678.412	740.512.342	753.820.549	767.528.325
6737	Rehabilitasi Mangrove		31.813.531	100.000		31.913.531	31.288.820	31.749.974	32.225.069
029.04.WA	Program Dukungan Manajemen	187.744.310	126.429.089	4.537.450		318.710.849	327.274.573	336.095.146	345.180.590



**PRESIDEN  
REPUBLIK INDONESIA**

**LAMPIRAN III.1**

**RINCIAN ANGGARAN BELANJA PEMERINTAH PUSAT PADA BAGIAN ANGGARAN KEMENTERIAN NEGARA/LEMBAGA**

BAGIAN ANGGARAN : 029  
KEMENTERIAN/LEMBAGA : KEMENTERIAN LINGKUNGAN HIDUP DAN KEHUTANAN

(dalam ribuan rupiah)

KODE	KEMENTERIAN/LEMBAGA, UNIT ORGANISASI, FUNGSI, SUB FUNGSI, PROGRAM, KEGIATAN	RINCIAN JENIS BELANJA					K P J M		
		BELANJA PEGAWAI	BELANJA BARANG	BELANJA MODAL	BANTUAN SOSIAL	JUMLAH	2024	2025	2026
1	2	3	4	5	6	7	8	9	10
5403	Dukungan Manajemen dan Pelaksanaan Tugas Teknis Lainnya Ditjen Pengelolaan Daerah Aliran Sungai dan Rehabilitasi Hutan	187.744.310	126.429.089	4.537.450		318.710.849	327.274.573	336.095.146	345.180.590
029.05	Ditjen Konservasi Sumber Daya Alam dan Ekosistem	724.970.842	843.082.198	99.731.071		1.667.784.111	1.705.330.135	1.744.001.696	1.783.835.247
05	PERLINDUNGAN LINGKUNGAN HIDUP	724.970.842	843.082.198	99.731.071		1.667.784.111	1.705.330.135	1.744.001.696	1.783.835.247
05.04	KONSERVASI SUMBERDAYA ALAM	724.970.842	843.082.198	99.731.071		1.667.784.111	1.705.330.135	1.744.001.696	1.783.835.247
029.05.FD	Program Kualitas Lingkungan Hidup		12.419.951			12.419.951	12.656.567	12.900.248	13.151.305
6743	Pembinaan Pengelolaan Ekosistem Esensial		12.419.951			12.419.951	12.656.567	12.900.248	13.151.305
029.05.FF	Program Pengelolaan Hutan Berkelanjutan		479.307.649	83.337.866		562.645.515	568.171.890	573.863.488	579.726.748
5423	Pemanfaatan Jasa Lingkungan Kawasan Konservasi		46.856.555	26.599.302		73.455.857	74.579.856	75.737.469	76.929.926
6739	Perencanaan Kawasan Konservasi		61.860.327	3.343.510		65.203.837	65.702.129	66.215.317	66.744.043
6740	Pengelolaan Kawasan Konservasi		220.173.522	36.974.299		257.147.821	259.140.211	261.192.213	263.306.015
6741	Konservasi Keanekaragaman Hayati Spesies dan Genetik		99.651.805	14.342.595		113.994.400	115.085.845	116.209.855	117.367.875
6742	Pemulihan Ekosistem		50.765.440	2.078.160		52.843.600	53.663.849	54.508.634	55.378.889
029.05.WA	Program Dukungan Manajemen	724.970.842	351.354.598	16.393.205		1.092.718.645	1.124.501.678	1.157.237.960	1.190.957.194
5419	Dukungan Manajemen dan Pelaksanaan Tugas Teknis Lainnya Ditjen Konservasi Sumberdaya Alam dan Ekosistem	724.970.842	351.354.598	16.393.205		1.092.718.645	1.124.501.678	1.157.237.960	1.190.957.194
029.06	Ditjen Planologi Kehutanan dan Tata Lingkungan	154.370.130	440.514.929	7.758.988		602.644.047	723.088.839	743.308.051	763.657.995
04	EKONOMI	154.370.130	413.269.158	7.758.988		575.398.276	695.053.599	714.459.677	733.972.038



**PRESIDEN  
REPUBLIK INDONESIA**

**LAMPIRAN III.1**

**RINCIAN ANGGARAN BELANJA PEMERINTAH PUSAT PADA BAGIAN ANGGARAN KEMENTERIAN NEGARA/LEMBAGA**

BAGIAN ANGGARAN : 029  
KEMENTERIAN/LEMBAGA : KEMENTERIAN LINGKUNGAN HIDUP DAN KEHUTANAN

(dalam ribuan rupiah)

KODE	KEMENTERIAN/LEMBAGA, UNIT ORGANISASI, FUNGSI, SUB FUNGSI, PROGRAM, KEGIATAN	RINCIAN JENIS BELANJA					K P J M		
		BELANJA PEGAWAI	BELANJA BARANG	BELANJA MODAL	BANTUAN SOSIAL	JUMLAH	2024	2025	2026
1	2	3	4	5	6	7	8	9	10
04.03	PERTANIAN, KEHUTANAN, PERIKANAN DAN KELAUTAN	154.370.130	413.269.158	7.758.988		575.398.276	695.053.599	714.459.677	733.972.038
029.06.FF	Program Pengelolaan Hutan Berkelanjutan		330.809.511	4.790.774		335.600.285	448.535.588	461.020.038	473.402.951
5433	Pengukuhan dan Penatagunaan Kawasan Hutan		312.565.151	4.724.274		317.289.425	427.989.426	438.825.456	449.986.643
5434	Inventarisasi dan Pemantauan Sumber Daya Hutan		8.459.933	12.500		8.472.433	10.421.607	11.775.313	12.693.460
6744	Rencana dan Penggunaan Kawasan Hutan dan Pembentukan Wilayah Pengelolaan Hutan		9.784.427	54.000		9.838.427	10.124.555	10.419.269	10.722.848
029.06.WA	Program Dukungan Manajemen	154.370.130	82.459.647	2.968.214		239.797.991	246.518.011	253.439.639	260.569.087
5432	Dukungan Manajemen dan Pelaksanaan Tugas Teknis Lainnya Ditjen Planologi Kehutanan dan Tata Lingkungan	154.370.130	82.459.647	2.968.214		239.797.991	246.518.011	253.439.639	260.569.087
05	PERLINDUNGAN LINGKUNGAN HIDUP		27.245.771			27.245.771	28.035.240	28.848.374	29.685.957
05.90	LINGKUNGAN HIDUP LAINNYA		27.245.771			27.245.771	28.035.240	28.848.374	29.685.957
029.06.FD	Program Kualitas Lingkungan Hidup		27.245.771			27.245.771	28.035.240	28.848.374	29.685.957
5436	Pencegahan Dampak Lingkungan		27.245.771			27.245.771	28.035.240	28.848.374	29.685.957
029.07	Badan Standardisasi Instrumen Lingkungan Hidup dan Kehutanan	144.911.111	117.482.777	546.800		262.940.688	267.060.896	273.364.590	279.857.725
04	EKONOMI	144.911.111	111.378.862	546.800		256.836.773	260.927.180	267.200.190	273.661.711
04.03	PERTANIAN, KEHUTANAN, PERIKANAN DAN KELAUTAN	144.911.111	111.378.862	546.800		256.836.773	260.927.180	267.200.190	273.661.711
029.07.FD	Program Kualitas Lingkungan Hidup		14.391.569			14.391.569	12.452.081	12.514.405	12.578.616
6759	Standardisasi Instrumen Kualitas Lingkungan Hidup		14.391.569			14.391.569	12.452.081	12.514.405	12.578.616



**PRESIDEN  
REPUBLIK INDONESIA**

**LAMPIRAN III.1**

**RINCIAN ANGGARAN BELANJA PEMERINTAH PUSAT PADA BAGIAN ANGGARAN KEMENTERIAN NEGARA/LEMBAGA**

BAGIAN ANGGARAN : 029  
KEMENTERIAN/LEMBAGA : KEMENTERIAN LINGKUNGAN HIDUP DAN KEHUTANAN

(dalam ribuan rupiah)

KODE	KEMENTERIAN/LEMBAGA, UNIT ORGANISASI, FUNGSI, SUB FUNGSI, PROGRAM, KEGIATAN	RINCIAN JENIS BELANJA					K P J M		
		BELANJA PEGAWAI	BELANJA BARANG	BELANJA MODAL	BANTUAN SOSIAL	JUMLAH	2024	2025	2026
1	2	3	4	5	6	7	8	9	10
029.07.FF	Program Pengelolaan Hutan Berkelanjutan		31.057.334	350.000		31.407.334	31.875.248	32.357.147	32.853.552
6761	Standardisasi Instrumen Pengelolaan Hutan Berkelanjutan		31.057.334	350.000		31.407.334	31.875.248	32.357.147	32.853.552
029.07.WA	Program Dukungan Manajemen	144.911.111	65.929.959	196.800		211.037.870	216.599.851	222.328.638	228.229.543
6758	Dukungan Manajemen dan Pelaksanaan Tugas Teknis Lainnya Sekretariat Badan Standardisasi Instrumen LHK	144.911.111	65.929.959	196.800		211.037.870	216.599.851	222.328.638	228.229.543
05	PERLINDUNGAN LINGKUNGAN HIDUP		6.103.915			6.103.915	6.133.716	6.164.400	6.196.014
05.04	KONSERVASI SUMBERDAYA ALAM		6.103.915			6.103.915	6.133.716	6.164.400	6.196.014
029.07.FB	Program Ketahanan Bencana dan Perubahan Iklim		6.103.915			6.103.915	6.133.716	6.164.400	6.196.014
6762	Standardisasi Instrumen Ketahanan Bencana dan Perubahan Iklim		6.103.915			6.103.915	6.133.716	6.164.400	6.196.014
029.08	Badan Penyuluhan dan Pengembangan Sumber Daya Manusia	105.266.296	142.391.229	48.497.425		296.154.950	304.706.454	313.514.408	322.586.922
04	EKONOMI	105.266.296	65.997.920	1.845.000		173.109.216	178.310.273	183.667.362	189.185.279
04.03	PERTANIAN, KEHUTANAN, PERIKANAN DAN KELAUTAN	105.266.296	65.997.920	1.845.000		173.109.216	178.310.273	183.667.362	189.185.279
029.08.DL	Program Pendidikan dan Pelatihan Vokasi		3.000.000			3.000.000	3.070.608	3.143.327	3.218.233
6748	Perencanaan dan Pengembangan SDM		3.000.000			3.000.000	3.070.608	3.143.327	3.218.233
029.08.WA	Program Dukungan Manajemen	105.266.296	62.997.920	1.845.000		170.109.216	175.239.665	180.524.035	185.967.046
5439	Dukungan Manajemen dan Pelaksanaan Tugas Teknis Lainnya Badan Penyuluhan dan Pengembangan SDM	105.266.296	62.997.920	1.845.000		170.109.216	175.239.665	180.524.035	185.967.046
05	PERLINDUNGAN LINGKUNGAN HIDUP		7.153.607			7.153.607	7.321.182	7.493.750	7.671.534



PRESIDEN  
REPUBLIK INDONESIA

LAMPIRAN III.1

RINCIAN ANGGARAN BELANJA PEMERINTAH PUSAT PADA BAGIAN ANGGARAN KEMENTERIAN NEGARA/LEMBAGA

BAGIAN ANGGARAN : 029  
KEMENTERIAN/LEMBAGA : KEMENTERIAN LINGKUNGAN HIDUP DAN KEHUTANAN

(dalam ribuan rupiah)

KODE	KEMENTERIAN/LEMBAGA, UNIT ORGANISASI, FUNGSI, SUB FUNGSI, PROGRAM, KEGIATAN	RINCIAN JENIS BELANJA					K P J M		
		BELANJA PEGAWAI	BELANJA BARANG	BELANJA MODAL	BANTUAN SOSIAL	JUMLAH	2024	2025	2026
1	2	3	4	5	6	7	8	9	10
05.04	KONSERVASI SUMBERDAYA ALAM		7.153.607			7.153.607	7.321.182	7.493.750	7.671.534
029.08.DL	Program Pendidikan dan Pelatihan Vokasi		3.115.000			3.115.000	3.164.853	3.216.181	3.269.073
6747	Pengembangan Generasi Lingkungan Hidup dan Kehutanan		3.115.000			3.115.000	3.164.853	3.216.181	3.269.073
029.08.FF	Program Pengelola: Hutan Berkelanjutan		4.038.607			4.038.607	4.156.329	4.277.569	4.402.461
5444	Peningkatan Penyuluhan		4.038.607			4.038.607	4.156.329	4.277.569	4.402.461
10	PENDIDIKAN		69.239.702	46.652.425		115.892.127	119.074.999	122.353.296	125.730.109
10.03	PENDIDIKAN MENENGAH		56.334.414	46.652.425		102.986.839	105.922.074	108.945.315	112.059.361
029.08.DL	Program Pendidikan dan Pelatihan Vokasi		56.334.414	46.652.425		102.986.839	105.922.074	108.945.315	112.059.361
6746	Penyelenggaraan Pendidikan Menengah Kejuruan Kehutanan		56.334.414	46.652.425		102.986.839	105.922.074	108.945.315	112.059.361
10.05	PENDIDIKAN KEDINASAN		12.905.288			12.905.288	13.152.925	13.407.981	13.670.748
029.08.DL	Program Pendidikan dan Pelatihan Vokasi		12.905.288			12.905.288	13.152.925	13.407.981	13.670.748
6745	Pendidikan dan Pelatihan Sumber Daya Manusia LHK		12.905.288			12.905.288	13.152.925	13.407.981	13.670.748
029.09	Ditjen Perhutanan Sosial dan Kemitraan Lingkungan	40.178.026	251.006.022	8.338.300		299.522.348	305.375.062	311.403.074	317.612.241
05	PERLINDUNGAN LINGKUNGAN HIDUP	40.178.026	251.006.022	8.338.300		299.522.348	305.375.062	311.403.074	317.612.241
05.04	KONSERVASI SUMBERDAYA ALAM	40.178.026	251.006.022	8.338.300		299.522.348	305.375.062	311.403.074	317.612.241
029.09.FF	Program Pengelolaan Hutan Berkelanjutan		206.355.061	4.238.300		210.593.361	213.848.432	217.200.965	220.654.251
6749	Penyiapan Kawasan Perhutanan Sosial		70.354.601	1.612.300		71.966.901	72.718.892	73.493.374	74.291.136



PRESIDEN  
REPUBLIK INDONESIA

LAMPIRAN III.1

RINCIAN ANGGARAN BELANJA PEMERINTAH PUSAT PADA BAGIAN ANGGARAN KEMENTERIAN NEGARA/LEMBAGA

BAGIAN ANGGARAN : 029  
KEMENTERIAN/LEMBAGA : KEMENTERIAN LINGKUNGAN HIDUP DAN KEHUTANAN

(dalam ribuan rupiah)

KODE	KEMENTERIAN/LEMBAGA, UNIT ORGANISASI, FUNGSI, SUB FUNGSI, PROGRAM, KEGIATAN	RINCIAN JENIS BELANJA					K P J M		
		BELANJA PEGAWAI	BELANJA BARANG	BELANJA MODAL	BANTUAN SOSIAL	JUMLAH	2024	2025	2026
1	2	3	4	5	6	7	8	9	10
6750	Penanganan Konflik, Tenurial dan Hutan Adat		42.442.400	2.626.000		45.068.400	45.339.862	45.619.427	45.907.407
6751	Pengembangan Usaha Perhutanan Sosial		54.667.510			54.667.510	56.107.892	57.591.431	59.119.548
6752	Kemitraan Lingkungan		38.890.550			38.890.550	39.681.786	40.496.733	41.336.160
029.09.WA	Program Dukungan Manajemen	40.178.026	44.650.961	4.100.000		88.928.987	91.526.630	94.202.109	96.957.990
5413	Dukungan Manajemen dan Pelaksanaan Tugas Teknis Lainnya Ditjen Perhutanan Sosial dan Kemitraan Lingkungan	40.178.026	44.650.961	4.100.000		88.928.987	91.526.630	94.202.109	96.957.990
029.10	Ditjen Penegakan Hukum Lingkungan Hidup dan Kehutanan	152.312.083	198.783.020	3.116.000		354.211.103	359.949.455	365.859.891	371.947.756
05	PERLINDUNGAN LINGKUNGAN HIDUP	152.312.083	198.783.020	3.116.000		354.211.103	359.949.455	365.859.891	371.947.756
05.90	LINGKUNGAN HIDUP LAINNYA	152.312.083	198.783.020	3.116.000		354.211.103	359.949.455	365.859.891	371.947.756
029.10.FD	Program Kualitas Lingkungan Hidup		104.274.581			104.274.581	104.299.558	104.325.281	104.351.779
5431	Penegakan Hukum Pidana Lingkungan Hidup dan Kehutanan		104.274.581			104.274.581	104.299.558	104.325.281	104.351.779
029.10.FF	Program Pengelolaan Hutan Berkelanjutan		45.584.639	450.000		46.034.639	46.058.634	46.083.347	46.108.802
5428	Pencegahan dan Pengamanan Hutan		45.584.639	450.000		46.034.639	46.058.634	46.083.347	46.108.802
029.10.WA	Program Dukungan Manajemen	152.312.083	48.923.800	2.666.000		203.901.883	209.591.263	215.451.263	221.487.175
5427	Dukungan Manajemen dan Pelaksanaan Tugas Teknis Lainnya Ditjen Penegakan Hukum Lingkungan Hidup dan Kehutanan	152.312.083	48.923.800	2.666.000		203.901.883	209.591.263	215.451.263	221.487.175
029.11	Ditjen Pengendalian Perubahan Iklim	56.168.591	230.614.769	3.300.000		290.083.360	292.971.666	295.946.613	299.010.877
05	PERLINDUNGAN LINGKUNGAN HIDUP	56.168.591	230.614.769	3.300.000		290.083.360	292.971.666	295.946.613	299.010.877





**PRESIDEN  
REPUBLIK INDONESIA**

**LAMPIRAN III.1**

**RINCIAN ANGGARAN BELANJA PEMERINTAH PUSAT PADA BAGIAN ANGGARAN KEMENTERIAN NEGARA/LEMBAGA**

BAGIAN ANGGARAN : 029  
KEMENTERIAN/LEMBAGA : KEMENTERIAN LINGKUNGAN HIDUP DAN KEHUTANAN

(dalam ribuan rupiah)

KODE	KEMENTERIAN/LEMBAGA, UNIT ORGANISASI, FUNGSI, SUB FUNGSI, PROGRAM, KEGIATAN	RINCIAN JENIS BELANJA					K P J M		
		BELANJA PEGAWAI	BELANJA BARANG	BELANJA MODAL	BANTUAN SOSIAL	JUMLAH	2024	2025	2026
1	2	3	4	5	6	7	8	9	10
05.04	KONSERVASI SUMBERDAYA ALAM	56.168.591	230.614.769	3.300.000		290.083.360	292.971.666	295.946.613	299.010.877
029.11.FB	Program Ketahanan Bencana dan Perubahan Iklim		181.364.702			181.364.702	181.399.802	181.435.955	181.473.192
5450	Pengendalian Kebakaran Hutan dan Lahan		181.364.702			181.364.702	181.399.802	181.435.955	181.473.192
029.11.WA	Program Dukungan Manajemen	56.168.591	49.250.067	3.300.000		108.718.658	111.571.864	114.510.658	117.537.685
5445	Dukungan Manajemen dan Pelaksanaan Tugas Teknis Lainnya Ditjen Pengendalian Perubahan Iklim	56.168.591	49.250.067	3.300.000		108.718.658	111.571.864	114.510.658	117.537.685
029.12	Ditjen Pengelolaan Sampah, Limbah dan Bahan Berbahaya dan Beracun	32.267.307	169.089.466	2.428.000		203.784.773	206.057.504	208.398.427	210.809.600
05	PERLINDUNGAN LINGKUNGAN HIDUP	32.267.307	169.089.466	2.428.000		203.784.773	206.057.504	208.398.427	210.809.600
05.01	MANAJEMEN LIMBAH	32.267.307	169.089.466	2.428.000		203.784.773	206.057.504	208.398.427	210.809.600
029.12.FD	Program Kualitas Lingkungan Hidup		129.451.630			129.451.630	129.451.630	129.451.630	129.451.630
5456	Pengelolaan Sampah		129.451.630			129.451.630	129.451.630	129.451.630	129.451.630
029.12.WA	Program Dukungan Manajemen	32.267.307	39.637.836	2.428.000		74.333.143	76.605.874	78.946.797	81.357.970
6754	Dukungan Manajemen dan Pelaksanaan Tugas Teknis Lainnya Ditjen Pengelolaan Sampah, Limbah dan Bahan Berbahaya dan Beracun	32.267.307	39.637.836	2.428.000		74.333.143	76.605.874	78.946.797	81.357.970
029.13	Ditjen Pengendalian Pencemaran dan Kerusakan Lingkungan	34.799.910	357.749.219	526.500		393.075.629	393.926.045	394.801.955	395.704.179
05	PERLINDUNGAN LINGKUNGAN HIDUP	34.799.910	357.749.219	526.500		393.075.629	393.926.045	394.801.955	395.704.179
05.03	PENANGGULANGAN POLUSI	34.799.910	357.749.219	526.500		393.075.629	393.926.045	394.801.955	395.704.179
029.13.FD	Program Kualitas Lingkungan Hidup		331.920.726			331.920.726	331.949.001	331.978.124	332.008.121



**PRESIDEN  
REPUBLIK INDONESIA**

**LAMPIRAN III.1**

**RINCIAN ANGGARAN BELANJA PEMERINTAH PUSAT PADA BAGIAN ANGGARAN KEMENTERIAN NEGARA/LEMBAGA**

BAGIAN ANGGARAN : 029  
KEMENTERIAN/LEMBAGA : KEMENTERIAN LINGKUNGAN HIDUP DAN KEHUTANAN

(dalam ribuan rupiah)

KODE	KEMENTERIAN/LEMBAGA, UNIT ORGANISASI, FUNGSI, SUB FUNGSI, PROGRAM, KEGIATAN	RINCIAN JENIS BELANJA					K P J M		
		BELANJA PEGAWAI	BELANJA BARANG	BELANJA MODAL	BANTUAN SOSIAL	JUMLAH	2024	2025	2026
1	2	3	4	5	6	7	8	9	10
6034	Pengendalian Pencemaran Lingkungan		331.920.726			331.920.726	331.949.001	331.978.124	332.008.121
029.13.WA	Program Dukungan Manajemen	34.799.910	25.828.493	526.500		61.154.903	61.977.044	62.823.831	63.696.058
5457	Dukungan Manajemen dan Pelaksanaan Tugas Teknis Lainnya Ditjen Pengendalian Pencemaran dan Kerusakan Lingkungan hidup	34.799.910	25.828.493	526.500		61.154.903	61.977.044	62.823.831	63.696.058
029.14	Badan Restorasi Gambut dan Mangrove	13.004.812	359.586.476	3.607.093		376.198.381	386.678.791	397.473.462	408.532.174
05	PERLINDUNGAN LINGKUNGAN HIDUP	13.004.812	359.586.476	3.607.093		376.198.381	386.678.791	397.473.462	408.592.174
05.04	KONSERVASI SUMBERDAYA ALAM	13.004.812	359.586.476	3.607.093		376.198.381	386.678.791	397.473.462	408.592.174
029.14.FD	Program Kualitas Lingkungan Hidup		244.787.263	3.557.093		248.344.356	255.146.376	262.152.340	269.368.645
6765	Pemantauan, Pengendalian, dan Pemulihan Kerusakan Ekosistem Gambut		244.787.263	3.557.093		248.344.356	255.146.376	262.152.340	269.368.645
029.14.FF	Program Pengelolaan Hutan Berkelanjutan		71.667.076			71.667.076	73.713.816	75.821.953	77.993.341
6764	Rehabilitasi Ekosistem Mangrove		71.667.076			71.667.076	73.713.816	75.821.953	77.993.341
029.14.WA	Program Dukungan Manajemen	13.004.812	43.132.137	50.000		56.186.949	57.818.599	59.499.169	61.230.188
6763	Dukungan Manajemen dan Pelaksanaan Tugas Teknis Lainnya Badan Restorasi Gambut dan Mangrove	13.004.812	43.132.137	50.000		56.186.949	57.818.599	59.499.169	61.230.188
JUMLAH RM						5.732.542.398			
JUMLAH RMP						0			
JUMLAH PNBP						900.000.000			





**PRESIDEN  
REPUBLIK INDONESIA**

**LAMPIRAN III.1**

**RINCIAN ANGGARAN BELANJA PEMERINTAH PUSAT PADA BAGIAN ANGGARAN KEMENTERIAN NEGARA/LEMBAGA**

BAGIAN ANGGARAN : 032

KEMENTERIAN/LEMBAGA : KEMENTERIAN KELAUTAN DAN PERIKANAN

(dalam ribuan rupiah)

KODE	KEMENTERIAN/LEMBAGA, UNIT ORGANISASI, FUNGSI, SUB FUNGSI, PROGRAM, KEGIATAN	RINCIAN JENIS BELANJA					K P J M		
		BELANJA PEGAWAI	BELANJA BARANG	BELANJA MODAL	BANTUAN SOSIAL	JUMLAH	2024	2025	2026
1	2	3	4	5	6	7	8	9	10
032	KEMENTERIAN KELAUTAN DAN PERIKANAN	1.904.616.495	4.061.280.702	801.759.679		6.767.656.876	6.942.560.565	7.127.194.228	7.317.374.415
032.01	Sekretariat Jenderal	87.366.530	459.017.488	131.773.383		678.157.401	698.196.689	718.836.894	740.096.836
04	EKONOMI	87.366.530	459.017.488	131.773.383		678.157.401	698.196.689	718.836.894	740.096.836
04.03	PERTANIAN, KEHUTANAN, PERIKANAN DAN KELAUTAN	87.366.530	459.017.488	131.773.383		678.157.401	698.196.689	718.836.894	740.096.836
032.01.WA	Program Dukungan Manajemen	87.366.530	459.017.488	131.773.383		678.157.401	698.196.689	718.836.894	740.096.836
2322	Legislasi, Litigasi dan Kerjasama		20.405.885			20.405.885	20.924.605	21.458.872	22.009.226
2323	Pengelolaan Organisasi dan SDM		14.783.782			14.783.782	15.144.113	15.515.234	15.897.527
2325	Pengelolaan Perencanaan, Keuangan dan BMN		48.478.381			48.478.381	49.533.202	50.619.548	51.738.737
2328	Pengelolaan Komunikasi, Informasi Publik dan Umum	87.366.530	275.228.997	40.079.861		402.675.388	413.373.172	424.391.827	435.741.154
2329	Pengelolaan Data dan Informasi		43.145.447	91.493.522		134.638.969	140.343.153	146.218.434	152.270.018
6453	Pengelolaan Modal Usaha Kelautan dan Perikanan		56.974.996	200.000		57.174.996	58.878.444	60.632.979	62.440.174
032.02	Inspektorat Jenderal	35.305.072	47.848.596	2.157.649		85.311.317	87.870.111	90.505.677	93.220.351
04	EKONOMI	35.305.072	47.848.596	2.157.649		85.311.317	87.870.111	90.505.677	93.220.351
04.03	PERTANIAN, KEHUTANAN, PERIKANAN DAN KELAUTAN	35.305.072	47.848.596	2.157.649		85.311.317	87.870.111	90.505.677	93.220.351
032.02.WA	Program Dukungan Manajemen	35.305.072	47.848.596	2.157.649		85.311.317	87.870.111	90.505.677	93.220.351
2335	Pengawasan Akuntabilitas Aparatur dan Pelaksana Pembangunan KP		38.586.790			38.586.790	39.748.962	40.946.003	42.178.979
2336	Dukungan Manajemen Internal Lingkup Inspektorat Jenderal	35.305.072	9.261.806	2.157.649		46.724.527	48.121.149	49.559.674	51.041.372



**PRESIDEN  
REPUBLIK INDONESIA**

**LAMPIRAN III.1**

**RINCIAN ANGGARAN BELANJA PEMERINTAH PUSAT PADA BAGIAN ANGGARAN KEMENTERIAN NEGARA/LEMBAGA**

BAGIAN ANGGARAN : 032

KEMENTERIAN/LEMBAGA : KEMENTERIAN KELAUTAN DAN PERIKANAN

(dalam ribuan rupiah)

KODE	KEMENTERIAN/LEMBAGA, UNIT ORGANISASI, FUNGSI, SUB FUNGSI, PROGRAM, KEGIATAN	RINCIAN JENIS BELANJA					K P J M		
		BELANJA PEGAWAI	BELANJA BARANG	BELANJA MODAL	BANTUAN SOSIAL	JUMLAH	2024	2025	2026
1	2	3	4	5	6	7	8	9	10
032.03	Ditjen Perikanan Tangkap	195.000.000	645.335.462	115.316.937		955.652.399	977.939.166	999.845.618	1.022.410.790
04	EKONOMI	195.000.000	645.335.462	115.316.937		955.652.399	977.939.166	999.845.618	1.022.410.790
04.03	PERTANIAN, KEHUTANAN, PERIKANAN DAN KELAUTAN	195.000.000	645.335.462	115.316.937		955.652.399	977.939.166	999.845.618	1.022.410.790
032.03.HB	Program Pengelolaan Perikanan dan Kelautan		410.330.567	98.160.264		508.490.831	518.351.480	527.477.433	536.878.192
2337	Pengelolaan Kapal Perikanan, Alat Penangkapan Ikan dan Pengawakan Kapal Perikanan		75.506.872			75.506.872	77.357.627	79.263.838	81.227.361
2338	Pengelolaan Pelabuhan Perikanan		162.648.546	98.160.264		260.808.810	264.469.587	268.239.862	272.123.839
2339	Pengelolaan Perizinan dan Kenelayanan		142.345.149			142.345.149	144.996.439	147.727.134	150.531.953
2341	Pengelolaan Sumber Daya Ikan		29.830.000			29.830.000	31.527.827	32.246.599	32.987.039
032.03.WA	Program Dukungan Manajemen	195.000.000	235.004.895	17.156.673		447.161.568	459.587.686	472.368.185	485.532.598
2342	Dukungan Manajemen Internal Lingkup Ditjen Perikanan Tangkap	195.000.000	235.004.895	17.156.673		447.161.568	459.587.686	472.368.185	485.532.598
032.04	Ditjen Perikanan Budidaya	187.000.000	816.589.593	178.045.269		1.181.634.862	1.208.552.389	1.236.277.240	1.264.834.365
04	EKONOMI	187.000.000	816.589.593	178.045.269		1.181.634.862	1.208.552.389	1.236.277.240	1.264.834.365
04.03	PERTANIAN, KEHUTANAN, PERIKANAN DAN KELAUTAN	187.000.000	816.589.593	178.045.269		1.181.634.862	1.208.552.389	1.236.277.240	1.264.834.365
032.04.HB	Program Pengelolaan Perikanan dan Kelautan		659.580.165	172.728.185		832.308.350	848.927.314	866.044.731	883.675.938
2344	Pengelolaan Perbenihan Ikan		179.212.975	10.747.149		189.960.124	192.580.507	195.279.510	198.059.520
2345	Pengelolaan Kawasan dan Kesehatan Ikan		317.560.394	149.844.806		467.405.200	474.802.203	482.421.081	490.268.668



**PRESIDEN  
REPUBLIK INDONESIA**

**LAMPIRAN III.1**

**RINCIAN ANGGARAN BELANJA PEMERINTAH PUSAT PADA BAGIAN ANGGARAN KEMENTERIAN NEGARA/LEMBAGA**

BAGIAN ANGGARAN : 032

KEMENTERIAN/LEMBAGA : KEMENTERIAN KELAUTAN DAN PERIKANAN

(dalam ribuan rupiah)

KODE	KEMENTERIAN/LEMBAGA, UNIT ORGANISASI, FUNGSI, SUB FUNGSI, PROGRAM, KEGIATAN	RINCIAN JENIS BELANJA					K P J M		
		BELANJA PEGAWAI	BELANJA BARANG	BELANJA MODAL	BANTUAN SOSIAL	JUMLAH	2024	2025	2026
1	2	3	4	5	6	7	8	9	10
2346	Pengelolaan Produksi dan Usaha Pembudidayaan Ikan		121.175.270	867.230		122.042.500	126.746.963	131.592.482	136.583.433
5747	Pengelolaan Pakan dan Obat Ikan		41.631.526	11.269.000		52.900.526	54.797.641	56.751.658	58.764.317
032.04.WA	Program Dukungan Manajemen	187.000.000	157.009.428	5.317.084		349.326.512	359.625.075	370.232.509	381.158.427
2348	Dukungan Manajemen Internal Lingkup Ditjen Perikanan Budidaya	187.000.000	157.009.428	5.317.084		349.326.512	359.625.075	370.232.509	381.158.427
032.05	Ditjen Pengawasan Sumber Daya Kelautan dan Perikanan	190.344.893	688.249.162	272.669.676		1.151.263.731	1.185.207.987	1.220.170.236	1.256.182.270
04	EKONOMI	190.344.893	688.249.162	272.669.676		1.151.263.731	1.185.207.987	1.220.170.236	1.256.182.270
04.03	PERTANIAN, KEHUTANAN, PERIKANAN DAN KELAUTAN	190.344.893	688.249.162	272.669.676		1.151.263.731	1.185.207.987	1.220.170.236	1.256.182.270
032.05.HB	Program Pengelolaan Perikanan dan Kelautan		558.120.344	264.879.656		823.000.000	847.205.185	872.136.334	897.815.991
2350	Pemantauan, Operasi Armada dan Infrastruktur Pengawasan		498.410.313	263.717.577		762.127.890	785.076.081	808.712.689	833.058.618
2351	Penanganan Pelanggaran Bidang Kelautan dan Perikanan		11.161.048	283.952		11.445.000	11.778.629	12.122.226	12.476.248
2352	Pengawasan Pengelolaan Sumber Daya Kelautan		24.081.814	473.476		24.555.290	25.062.988	25.585.842	26.124.528
2353	Pengawasan Pengelolaan Sumber Daya Perikanan		24.467.169	404.651		24.871.820	25.287.487	25.715.577	26.156.597
032.05.WA	Program Dukungan Manajemen	190.344.893	130.128.818	7.790.020		328.263.731	338.002.802	348.033.902	358.366.279
2355	Dukungan Manajemen Internal Lingkup Ditjen Pengawasan Sumber Daya Kelautan dan Perikanan	190.344.893	130.128.818	7.790.020		328.263.731	338.002.802	348.033.902	358.366.279
032.06	Ditjen Penguatan Daya Saing Produk Kelautan dan Perikanan	60.500.000	320.975.608	7.024.392		388.500.000	399.354.764	410.534.850	422.050.957
04	EKONOMI	60.500.000	320.975.608	7.024.392		388.500.000	399.354.764	410.534.850	422.050.957



**PRESIDEN  
REPUBLIK INDONESIA**

**LAMPIRAN III.1**

**RINCIAN ANGGARAN BELANJA PEMERINTAH PUSAT PADA BAGIAN ANGGARAN KEMENTERIAN NEGARA/LEMBAGA**

BAGIAN ANGGARAN : 032

KEMENTERIAN/LEMBAGA : KEMENTERIAN KELAUTAN DAN PERIKANAN

(dalam ribuan rupiah)

KODE	KEMENTERIAN/LEMBAGA, UNIT ORGANISASI, FUNGSI, SUB FUNGSI, PROGRAM, KEGIATAN	RINCIAN JENIS BELANJA					K P J M		
		BELANJA PEGAWAI	BELANJA BARANG	BELANJA MODAL	BANTUAN SOSIAL	JUMLAH	2024	2025	2026
1	2	3	4	5	6	7	8	9	10
04.03	PERTANIAN, KEHUTANAN, PERIKANAN DAN KELAUTAN	60.500.000	320.975.608	7.024.392		388.500.000	399.354.764	410.534.850	422.050.957
032.06.EC	Program Nilai Tambah dan Daya Saing Industri		147.909.334	666.480		148.575.814	152.506.427	156.554.808	160.724.864
2357	Pemasaran Hasil Kelautan dan Perikanan		79.170.869	209.200		79.380.069	81.647.594	83.983.068	86.388.699
2358	Pengolahan dan Bina Mutu Produk Kelautan dan Perikanan		60.870.745			60.870.745	62.291.858	63.755.545	65.263.247
5279	Pengujian Penerapan Hasil Kelautan dan Perikanan		7.867.720	457.280		8.325.000	8.566.975	8.816.195	9.072.918
032.06.HB	Program Pengelolaan Perikanan dan Kelautan		99.928.074	1.916.112		101.844.186	104.730.690	107.703.690	110.766.048
2356	Logistik Hasil Kelautan dan Perikanan		75.928.074	1.916.112		77.844.186	80.079.906	82.382.681	84.754.570
2360	Investasi dan Keberlanjutan Usaha Hasil Kelautan dan Perikanan		24.000.000			24.000.000	24.650.784	25.321.009	26.011.478
032.06.WA	Program Dukungan Manajemen	60.500.000	73.138.200	4.441.800		138.080.000	142.117.647	146.276.352	150.560.045
2361	Dukungan Manajemen Internal Lingkup Ditjen Penguatan Daya Saing Produk Kelautan dan Perikanan	60.500.000	73.138.200	4.441.800		138.080.000	142.117.647	146.276.352	150.560.045
032.07	Ditjen Pengelolaan Ruang Laut	106.000.000	305.319.818	8.680.182		420.000.000	430.932.856	442.192.979	453.791.857
04	EKONOMI	106.000.000	182.213.668	1.331.332		289.545.000	297.539.740	305.774.003	314.255.787
04.03	PERTANIAN, KEHUTANAN, PERIKANAN DAN KELAUTAN	106.000.000	182.213.668	1.331.332		289.545.000	297.539.740	305.774.003	314.255.787
032.07.HB	Program Pengelolaan Perikanan dan Kelautan		98.538.100	266.900		98.805.000	101.015.508	103.292.186	105.637.374
2363	Penataan dan Pemanfaatan Jasa Kelautan		79.435.500	34.500		79.470.000	81.156.112	82.892.686	84.681.528
2365	Pendayagunaan Pesisir dan Pulau-Pulau Kecil		19.102.600	232.400		19.335.000	19.859.396	20.399.500	20.955.846



PRESIDEN  
REPUBLIK INDONESIA

LAMPIRAN III.1

RINCIAN ANGGARAN BELANJA PEMERINTAH PUSAT PADA BAGIAN ANGGARAN KEMENTERIAN NEGARA/LEMBAGA

BAGIAN ANGGARAN : 032

KEMENTERIAN/LEMBAGA : KEMENTERIAN KELAUTAN DAN PERIKANAN

(dalam ribuan rupiah)

KODE	KEMENTERIAN/LEMBAGA, UNIT ORGANISASI, FUNGSI, SUB FUNGSI, PROGRAM, KEGIATAN	RINCIAN JENIS BELANJA					K P J M		
		BELANJA PEGAWAI	BELANJA BARANG	BELANJA MODAL	BANTUAN SOSIAL	JUMLAH	2024	2025	2026
1	2	3	4	5	6	7	8	9	10
032.07.WA	Program Dukungan Manajemen	106.000.000	83.675.568	1.064.432		190.740.000	196.524.232	202.481.817	208.618.413
2367	Dukungan Manajemen Internal Lingkup Ditjen Pengelolaan Ruang Laut	106.000.000	83.675.568	1.064.432		190.740.000	196.524.232	202.481.817	208.618.413
05	PERLINDUNGAN LINGKUNGAN HIDUP		123.106.150	7.348.850		130.455.000	133.393.116	136.418.976	139.536.070
05.04	KONSERVASI SUMBERDAYA ALAM		123.106.150	7.348.850		130.455.000	133.393.116	136.418.976	139.536.070
032.07.FD	Program Kualitas Lingkungan Hidup		84.853.350	6.951.650		91.805.000	93.750.980	95.755.109	97.819.639
2362	Perlindungan Dan Pemanfaatan Kawasan Konservasi Dan Keanekaragaman Hayati Laut		46.648.250	6.651.750		53.300.000	54.632.058	56.003.869	57.417.092
4346	Pencegahan dan Pemulihan Kerusakan Pesisir dan Pulau-Pulau Kecil		38.205.100	299.900		38.505.000	39.118.922	39.751.240	40.402.547
032.07.HB	Program Pengelolaan Perikanan dan Kelautan		38.252.800	397.200		38.650.000	39.642.136	40.663.867	41.716.431
2366	Perencanaan Ruang Laut		38.252.800	397.200		38.650.000	39.642.136	40.663.867	41.716.431
032.12	Badan Riset dan Sumber Daya Manusia Kelautan dan Perikanan	770.600.000	553.844.975	59.192.191		1.383.637.166	1.417.059.511	1.457.018.546	1.498.177.409
04	EKONOMI	770.600.000	402.944.474	11.257.752		1.184.802.226	1.213.823.515	1.249.249.657	1.285.739.337
04.03	PERTANIAN, KEHUTANAN, PERIKANAN DAN KELAUTAN	770.600.000	402.944.474	11.257.752		1.184.802.226	1.213.823.515	1.249.249.657	1.285.739.337
032.12.DL	Program Pendidikan dan Pelatihan Vokasi		122.231.508	6.234.502		128.466.010	131.895.553	135.427.937	139.066.359
2375	Pelatihan dan Penyuluhan Kelautan dan Perikanan		122.231.508	6.234.502		128.466.010	131.895.553	135.427.937	139.066.359
032.12.HB	Program Pengelolaan Perikanan dan Kelautan		3.250.000	2.123.250		5.373.250			
6703	Perumusan Kebijakan Kelautan dan Perikanan		3.250.000	2.123.250		5.373.250			





**PRESIDEN  
REPUBLIK INDONESIA  
LAMPIRAN III.1**

**RINCIAN ANGGARAN BELANJA PEMERINTAH PUSAT PADA BAGIAN ANGGARAN KEMENTERIAN NEGARA/LEMBAGA**

BAGIAN ANGGARAN : 032

KEMENTERIAN/LEMBAGA : KEMENTERIAN KELAUTAN DAN PERIKANAN

(dalam ribuan rupiah)

KODE	KEMENTERIAN/LEMBAGA, UNIT ORGANISASI, FUNGSI, SUB FUNGSI, PROGRAM, KEGIATAN	RINCIAN JENIS BELANJA					K P J M		
		BELANJA PEGAWAI	BELANJA BARANG	BELANJA MODAL	BANTUAN SOSIAL	JUMLAH	2024	2025	2026
1	2	3	4	5	6	7	8	9	10
032.12.WA	Program Dukungan Manajemen	770.600.000	277.462.966	2.900.000		1.050.962.966	1.081.927.962	1.113.821.720	1.146.672.978
2378	Dukungan Manajemen Internal Lingkup Badan Riset dan Sumber Daya Manusia Kelautan dan Perikanan	770.600.000	265.962.966	2.900.000		1.039.462.966	1.070.105.598	1.101.667.322	1.134.176.586
4345	Pendidikan dan Pelatihan Aparatur KP		11.500.000			11.500.000	11.822.364	12.154.398	12.496.392
10	PENDIDIKAN		150.900.501	47.934.439		198.834.940	203.235.996	207.768.889	212.438.072
10.06	PENDIDIKAN TINGGI		150.900.501	47.934.439		198.834.940	203.235.996	207.768.889	212.438.072
032.12.DL	Program Pendidikan dan Pelatihan Vokasi		150.900.501	47.934.439		198.834.940	203.235.996	207.768.889	212.438.072
2376	Pendidikan Kelautan dan Perikanan		150.900.501	47.934.439		198.834.940	203.235.996	207.768.889	212.438.072
032.13	Badan Karantina Ikan, Pengendalian Mutu dan Keamanan Hasil Perikanan	272.500.000	224.100.000	26.900.000		523.500.000	537.447.092	551.812.188	566.609.580
04	EKONOMI	272.500.000	224.100.000	26.900.000		523.500.000	537.447.092	551.812.188	566.609.580
04.03	PERTANIAN, KEHUTANAN, PERIKANAN DAN KELAUTAN	272.500.000	224.100.000	26.900.000		523.500.000	537.447.092	551.812.188	566.609.580
032.13.EC	Program Nilai Tambah dan Daya Saing Industri		22.975.000	12.300.000		35.275.000	36.063.819	36.876.161	37.713.131
3989	Pengendalian Mutu		22.975.000	12.300.000		35.275.000	36.063.819	36.876.161	37.713.131
032.13.HB	Program Pengelolaan Perikanan dan Kelautan		52.925.000	9.650.000		62.575.000	63.843.184	65.149.100	66.494.825
3988	Karantina Ikan		24.800.000	9.650.000		34.450.000	35.022.612	35.835.047	36.672.224
3990	Standardisasi Sistem dan Kepatuhan		28.125.000			28.125.000	28.820.572	29.314.053	29.822.601
032.13.WA	Program Dukungan Manajemen	272.500.000	148.200.000	4.950.000		425.650.000	437.540.089	449.786.927	462.401.624





**PRESIDEN  
REPUBLIK INDONESIA  
LAMPIRAN III.1**

**RINCIAN ANGGARAN BELANJA PEMERINTAH PUSAT PADA BAGIAN ANGGARAN KEMENTERIAN NEGARA/LEMBAGA**

BAGIAN ANGGARAN  
KEMENTERIAN/LEMBAGA

033  
: KEMENTERIAN PEKERJAAN UMUM DAN PERUMAHAN RAKYAT

(dalam ribuan rupiah)

KODE	KEMENTERIAN/LEMBAGA, UNIT ORGANISASI, FUNGSI, SUB FUNGSI, PROGRAM, KEGIATAN	RINCIAN JENIS BELANJA					K P J M		
		BELANJA PEGAWAI	BELANJA BARANG	BELANJA MODAL	BANTUAN SOSIAL	JUMLAH	2024	2025	2026
1	2	3	4	5	6	7	8	9	10
033	KEMENTERIAN PEKERJAAN UMUM DAN PERUMAHAN RAKYAT	2.917.678.003	38.090.983.633	84.208.795.835		125.217.457.471	127.246.092.442	131.223.783.092	135.279.175.533
033.01	Sekretariat Jenderal	94.662.586	449.755.395	42.462.017		586.879.998	601.445.156	616.447.399	631.899.806
04	EKONOMI	94.662.586	449.755.395	42.462.017		586.879.998	601.445.156	616.447.399	631.899.806
04.90	EKONOMI LAINNYA	94.662.586	449.755.395	42.462.017		586.879.998	601.445.156	616.447.399	631.899.806
033.01.WA	Program Dukungan Manajemen	94.662.586	449.755.395	42.462.017		586.879.998	601.445.156	616.447.399	631.899.806
2382	Pengelolaan dan Pengadministrasian Pegawai, Organisasi Dan Tatalaksana		12.896.727			12.896.727	13.246.030	13.605.820	13.976.423
2384	Pembentukan dan Evaluasi Peraturan Perundang-Undangan serta Advokasi Hukum		8.991.112			8.991.112	9.220.685	9.457.154	9.700.725
2390	Pengelolaan Data dan Teknologi Informasi Bidang PUPR		101.770.888	21.023.642		122.794.530	124.670.292	126.602.327	128.592.324
4206	Penyelenggaraan Fasilitas Infrastruktur Daerah		23.124.257			23.124.257	23.814.188	24.524.822	25.256.775
4531	Dukungan Manajemen Sekretariat Jenderal	94.662.586	208.322.912	21.438.375		324.423.873	333.498.101	342.844.630	352.471.587
4532	Pengkajian dan Pemantauan Pelaksanaan Kebijakan		4.954.735			4.954.735	5.016.925	5.080.982	5.146.961
4969	Pengelolaan Perencanaan, Keuangan, BMN, dan Umum		67.820.842			67.820.842	69.467.495	71.163.577	72.910.560
5682	Penyelenggaraan dan Pembinaan Informasi Publik		21.873.922			21.873.922	22.511.440	23.168.087	23.844.451
033.02	Inspektorat Jenderal	42.487.100	45.242.703	2.535.340		90.265.143	92.208.078	94.953.667	97.781.652
04	EKONOMI	42.487.100	45.242.703	2.535.340		90.265.143	92.208.078	94.953.667	97.781.652
04.90	EKONOMI LAINNYA	42.487.100	45.242.703	2.535.340		90.265.143	92.208.078	94.953.667	97.781.652



**PRESIDEN  
REPUBLIK INDONESIA**

**LAMPIRAN III.1**

**RINCIAN ANGGARAN BELANJA PEMERINTAH PUSAT PADA BAGIAN ANGGARAN KEMENTERIAN NEGARA/LEMBAGA**

BAGIAN ANGGARAN : 033

KEMENTERIAN/LEMBAGA : KEMENTERIAN PEKERJAAN UMUM DAN PERUMAHAN RAKYAT

(dalam ribuan rupiah)

KODE	KEMENTERIAN/LEMBAGA, UNIT ORGANISASI, FUNGSI, SUB FUNGSI, PROGRAM, KEGIATAN	RINCIAN JENIS BELANJA					K P J M		
		BELANJA PEGAWAI	BELANJA BARANG	BELANJA MODAL	BANTUAN SOSIAL	JUMLAH	2024	2025	2026
1	2	3	4	5	6	7	8	9	10
033.02.WA	Program Dukungan Manajemen	42.487.100	45.242.703	2.535.340		90.265.143	92.208.078	94.953.667	97.781.652
2391	Dukungan Manajemen Bidang Pengawasan	42.487.100	20.277.000	2.535.340		65.299.440	66.600.823	68.582.546	70.623.738
2392	Pelaksanaan Pengawasan Penyelenggaraan Pembangunan Infrastruktur Bidang PUPR		24.965.703			24.965.703	25.607.255	26.371.121	27.157.914
033.04	Ditjen Bina Marga	943.583.583	9.453.086.600	38.914.874.929		49.311.545.112	51.391.353.110	53.800.736.568	56.240.768.036
04	EKONOMI	943.583.583	9.453.086.600	38.914.874.929		49.311.545.112	51.391.353.110	53.800.736.568	56.240.768.036
04.08	TRANSPORTASI		8.110.838.926	38.830.275.874		46.941.114.800	48.963.950.965	51.314.652.954	53.694.241.704
033.04.GA	Program Infrastruktur Konektivitas		8.110.838.926	38.830.275.874		46.941.114.800	48.963.950.965	51.314.652.954	53.694.241.704
2409	Pelaksanaan Preservasi dan Peningkatan Kapasitas Jalan Nasional		7.419.567.051	38.339.149.621		45.758.716.672	47.755.767.178	50.079.909.876	52.432.142.443
2410	Pengaturan, Pengusahaan, dan Pengawasan Jalan Tol		76.976.303			76.976.303	78.874.265	80.829.180	82.842.742
4979	Pengaturan dan Pembinaan Penyelenggaraan Jalan dan Jembatan		614.295.572	491.126.253		1.105.421.825	1.129.309.522	1.153.913.898	1.179.256.519
04.90	EKONOMI LAINNYA	943.583.583	1.342.247.674	84.599.055		2.370.430.312	2.427.402.145	2.486.083.614	2.546.526.332
033.04.WA	Program Dukungan Manajemen	943.583.583	1.342.247.674	84.599.055		2.370.430.312	2.427.402.145	2.486.083.614	2.546.526.332
4484	Dukungan Manajemen Ditjen Bina Marga	943.583.583	1.342.247.674	84.599.055		2.370.430.312	2.427.402.145	2.486.083.614	2.546.526.332
033.05	Ditjen Cipta Karya	376.006.231	11.097.910.560	13.556.796.019		25.030.712.810	24.602.124.482	24.929.682.245	25.267.067.075
06	PERUMAHAN DAN FASILITAS UMUM	376.006.231	9.344.809.840	12.249.101.739		21.969.917.810	21.521.366.777	21.776.895.084	22.040.089.575
06.03	PENYEDIAAN AIR MINUM		2.432.732.522	1.249.478.595		3.682.211.117	3.103.022.874	3.198.198.013	3.296.228.406



**PRESIDEN  
REPUBLIK INDONESIA**

**LAMPIRAN III.1**

**RINCIAN ANGGARAN BELANJA PEMERINTAH PUSAT PADA BAGIAN ANGGARAN KEMENTERIAN NEGARA/LEMBAGA**

BAGIAN ANGGARAN : 033

KEMENTERIAN/LEMBAGA : KEMENTERIAN PEKERJAAN UMUM DAN PERUMAHAN RAKYAT

(dalam ribuan rupiah)

KODE	KEMENTERIAN/LEMBAGA, UNIT ORGANISASI, FUNGSI, SUB FUNGSI, PROGRAM, KEGIATAN	RINCIAN JENIS BELANJA					K P J M		
		BELANJA PEGAWAI	BELANJA BARANG	BELANJA MODAL	BANTUAN SOSIAL	JUMLAH	2024	2025	2026
1	2	3	4	5	6	7	8	9	10
033.05.IA	Program Perumahan dan Kawasan Permukiman		2.432.732.522	1.249.478.595		3.682.211.117	3.103.022.874	3.198.198.013	3.296.228.406
4973	Penyelenggaraan Air Minum yang Layak		2.432.732.522	1.249.478.595		3.682.211.117	3.103.022.874	3.198.198.013	3.296.228.406
06.90	PERUMAHAN DAN FASILITAS UMUM LAINNYA	376.006.231	6.912.077.318	10.999.623.144		18.287.706.693	18.418.343.903	18.578.697.071	18.743.861.169
033.05.IA	Program Perumahan dan Kawasan Permukiman		6.386.513.936	10.957.761.491		17.344.275.427	17.448.461.015	17.581.568.746	17.718.669.823
4840	Penyelenggaraan Sanitasi yang Layak		2.730.639.738	1.373.252.310		4.103.892.048	4.172.337.243	4.242.835.815	4.315.449.357
4971	Penyelenggaraan Permukiman dan Bangunan Gedung		3.419.202.082	9.526.385.793		12.945.587.875	12.974.067.085	13.029.197.180	13.085.981.182
4974	Penyelenggaraan Pembinaan Infrastruktur Permukiman		236.672.116	58.123.388		294.795.504	302.056.687	309.535.751	317.239.284
033.05.WA	Program Dukungan Manajemen	376.006.231	525.563.382	41.861.653		943.431.266	969.882.888	997.128.325	1.025.191.346
4481	Dukungan Manajemen Penyelenggaraan Infrastruktur Permukiman	376.006.231	525.563.382	41.861.653		943.431.266	969.882.888	997.128.325	1.025.191.346
10	PENDIDIKAN		1.753.100.720	1.307.694.280		3.060.795.000	3.080.757.705	3.152.787.161	3.226.977.500
10.90	PENDIDIKAN DAN KEBUDAYAAN LAINNYA		1.753.100.720	1.307.694.280		3.060.795.000	3.080.757.705	3.152.787.161	3.226.977.500
033.05.IA	Program Perumahan dan Kawasan Permukiman		1.753.100.720	1.307.694.280		3.060.795.000	3.080.757.705	3.152.787.161	3.226.977.500
4253	Pembangunan dan Rehabilitasi Prasarana Pendidikan		1.753.100.720	1.307.694.280		3.060.795.000	3.080.757.705	3.152.787.161	3.226.977.500
033.06	Ditjen Sumber Daya Air	991.256.120	9.843.809.177	31.113.342.224		41.948.407.521	42.163.679.866	43.236.676.917	44.341.867.203
04	EKONOMI	991.256.120	9.843.809.177	31.113.342.224		41.948.407.521	42.163.679.866	43.236.676.917	44.341.867.203
04.04	PENGAIRAN		8.258.393.505	30.891.599.944		39.149.993.449	39.299.196.547	40.303.182.681	41.337.290.553
033.06.FC	Program Ketahanan Sumber Daya Air		8.258.393.505	30.891.599.944		39.149.993.449	39.299.196.547	40.303.182.681	41.337.290.553



PRESIDEN  
REPUBLIK INDONESIA

LAMPIRAN III.1

RINCIAN ANGGARAN BELANJA PEMERINTAH PUSAT PADA BAGIAN ANGGARAN KEMENTERIAN NEGARA/LEMBAGA

BAGIAN ANGGARAN : 033

KEMENTERIAN/LEMBAGA : KEMENTERIAN PEKERJAAN UMUM DAN PERUMAHAN RAKYAT

(dalam ribuan rupiah)

KODE	KEMENTERIAN/LEMBAGA, UNIT ORGANISASI, FUNGSI, SUB FUNGSI, PROGRAM, KEGIATAN	RINCIAN JENIS BELANJA					K P J M		
		BELANJA PEGAWAI	BELANJA BARANG	BELANJA MODAL	BANTUAN SOSIAL	JUMLAH	2024	2025	2026
1	2	3	4	5	6	7	8	9	10
2418	Layanan Kesekretariatan Dewan Sumber Daya Air Nasional (DSDAN)		9.000.000			9.000.000	9.269.984	9.548.079	9.834.512
2419	Perencanaan, Pemrograman, Penganggaran, dan Evaluasi		163.090.857	554.896.505		717.987.362	768.184.198	771.528.597	774.973.420
4537	Layanan Teknis SDA		158.459.104	99.934.049		258.393.153	260.945.521	266.428.005	272.075.087
5036	Pengembangan Jaringan Irigasi Permukaan, Rawa, dan Non-Padi		50.620.931	5.860.966.652		5.911.587.583	5.995.754.742	6.148.848.170	6.306.534.438
5037	Pengendalian Banjir, Lahar, Pengelolaan Drainase Utama Perkotaan, dan Pengaman Pantai		33.988.273	7.482.802.591		7.516.790.864	7.156.302.987	7.316.717.407	7.481.944.233
5039	Pengembangan Bendungan, Danau, dan Bangunan Penampung Air Lainnya		82.365.621	13.961.838.866		14.044.204.487	14.461.877.134	14.892.079.986	15.335.188.943
5040	Pengembangan Jaringan Air Tanah dan Air Baku		23.537.445	2.475.158.186		2.498.695.631	2.268.686.727	2.307.274.973	2.347.020.863
5300	Operasi dan Pemeliharaan Sarana Prasarana SDA serta Penanggulangan Darurat Akibat Bencana		7.737.331.274	456.003.095		8.193.334.369	8.378.175.254	8.590.757.464	8.809.719.057
04.90	EKONOMI LAINNYA	991.256.120	1.585.415.672	221.742.280		2.798.414.072	2.864.483.319	2.933.494.236	3.004.576.650
033.06.FC	Program Ketahanan Sumber Daya Air		216.982.571	60.517.429		277.500.000	285.824.969	294.399.705	303.231.689
2408	Pengendalian Lumpur Sidoarjo		209.482.571	60.517.429		270.000.000	278.099.991	286.442.983	295.036.267
4536	Kepatuhan Internal Direktorat Jenderal Sumber Daya Air		7.500.000			7.500.000	7.724.978	7.956.722	8.195.422
033.06.WA	Program Dukungan Manajemen	991.256.120	1.368.433.101	161.224.851		2.520.914.072	2.578.658.350	2.639.094.531	2.701.344.961
2421	Dukungan Manajemen Ditjen Sumber Daya Air	991.256.120	1.368.433.101	161.224.851		2.520.914.072	2.578.658.350	2.639.094.531	2.701.344.961
033.07	Ditjen Perumahan	120.884.732	6.328.821.499	525.890.529		6.975.596.760	7.088.624.365	7.205.043.054	7.324.954.643



PRESIDEN  
REPUBLIK INDONESIA

LAMPIRAN III.1

RINCIAN ANGGARAN BELANJA PEMERINTAH PUSAT PADA BAGIAN ANGGARAN KEMENTERIAN NEGARA/LEMBAGA

BAGIAN ANGGARAN : 033

KEMENTERIAN/LEMBAGA : KEMENTERIAN PEKERJAAN UMUM DAN PERUMAHAN RAKYAT

(dalam ribuan rupiah)

KODE	KEMENTERIAN/LEMBAGA, UNIT ORGANISASI, FUNGSI, SUB FUNGSI, PROGRAM, KEGIATAN	RINCIAN JENIS BELANJA					K P J M		
		BELANJA PEGAWAI	BELANJA BARANG	BELANJA MODAL	BANTUAN SOSIAL	JUMLAH	2024	2025	2026
1	2	3	4	5	6	7	8	9	10
06	PERUMAHAN DAN FASILITAS UMUM	120.884.732	6.328.821.499	525.890.529		6.975.596.760	7.088.624.365	7.205.043.054	7.324.954.643
06.01	PEMBANGUNAN PERUMAHAN	120.884.732	168.338.491	15.594.638		304.817.861	312.566.205	320.547.066	328.767.452
033.07.WA	Program Dukungan Manajemen	120.884.732	168.338.491	15.594.638		304.817.861	312.566.205	320.547.066	328.767.452
5578	Dukungan Manajemen Penyelenggaraan Perumahan	120.884.732	168.338.491	15.594.638		304.817.861	312.566.205	320.547.066	328.767.452
06.90	PERUMAHAN DAN FASILITAS UMUM LAINNYA		6.160.483.008	510.295.891		6.670.778.899	6.776.058.160	6.884.495.988	6.996.187.191
033.07.IA	Program Perumahan dan Kawasan Permukiman		6.160.483.008	510.295.891		6.670.778.899	6.776.058.160	6.884.495.988	6.996.187.191
4978	Penyediaan Akses Rumah Layak Huni		6.160.483.008	510.295.891		6.670.778.899	6.776.058.160	6.884.495.988	6.996.187.191
033.13	Ditjen Bina Konstruksi	193.400.482	366.685.751	7.550.000		567.636.233	580.486.243	593.721.893	607.354.733
04	EKONOMI	193.400.482	312.345.751	7.550.000		513.296.233	524.926.358	536.905.531	549.244.188
04.07	INDUSTRI DAN KONSTRUKSI	193.400.482	312.345.751	7.550.000		513.296.233	524.926.358	536.905.531	549.244.188
033.13.WA	Program Dukungan Manajemen	193.400.482	312.345.751	7.550.000		513.296.233	524.926.358	536.905.531	549.244.188
2435	Penyelenggaraan Layanan Dukungan Manajemen Eselon 1, Informasi Jasa Konstruksi, Dan Pelaksanaan Tugas Teknis Lainnya	193.400.482	123.328.329	7.550.000		324.278.811	332.826.313	341.630.363	350.698.557
2436	Pembinaan Kinerja Kelembagaan dan Dukungan Material, Peralatan, dan Teknologi Konstruksi		9.600.000			9.600.000	9.735.243	9.874.544	10.018.050
2437	Pembinaan Penyelenggaraan Jasa Konstruksi		7.500.000			7.500.000	7.639.592	7.783.376	7.931.478
2439	Pembinaan Kompetensi Tenaga Kerja Konstruksi		49.389.000			49.389.000	49.672.813	49.965.139	50.266.243
4201	Pembinaan Pengadaan Jasa Konstruksi		116.528.422			116.528.422	118.955.059	121.454.514	124.028.987



PRESIDEN  
REPUBLIK INDONESIA

LAMPIRAN III.1

RINCIAN ANGGARAN BELANJA PEMERINTAH PUSAT PADA BAGIAN ANGGARAN KEMENTERIAN NEGARA/LEMBAGA

BAGIAN ANGGARAN : 033  
KEMENTERIAN/LEMBAGA

: 033  
KEMENTERIAN PEKERJAAN UMUM DAN PERUMAHAN RAKYAT

(dalam ribuan rupiah)

KODE	KEMENTERIAN/LEMBAGA, UNIT ORGANISASI, FUNGSI, SUB FUNGSI, PROGRAM, KEGIATAN	RINCIAN JENIS BELANJA					K P J M		
		BELANJA PEGAWAI	BELANJA BARANG	BELANJA MODAL	BANTUAN SOSIAL	JUMLAH	2024	2025	2026
1	2	3	4	5	6	7	8	9	10
5590	Pembinaan Sistem Manajemen Keselamatan Konstruksi		6.000.000			6.000.000	6.097.338	6.197.595	6.300.873
10	PENDIDIKAN		54.340.000			54.340.000	55.559.885	56.816.362	58.110.545
10.90	PENDIDIKAN DAN KEBUDAYAAN LAINNYA		54.340.000			54.340.000	55.559.885	56.816.362	58.110.545
033.13.DL	Program Pendidikan dan Pelatihan Vokasi		54.340.000			54.340.000	55.559.885	56.816.362	58.110.545
4535	Penyelenggaraan Pelatihan Vokasional Bidang Konstruksi		54.340.000			54.340.000	55.559.885	56.816.362	58.110.545
033.14	Badan Pengembangan Infrastruktur Wilayah	29.370.000	108.885.918	2.500.000		140.755.918	144.588.702	148.536.564	152.602.854
04	EKONOMI	29.370.000	108.885.918	2.500.000		140.755.918	144.588.702	148.536.564	152.602.854
04.90	EKONOMI LAINNYA	29.370.000	108.885.918	2.500.000		140.755.918	144.588.702	148.536.564	152.602.854
033.14.WA	Program Dukungan Manajemen	29.370.000	108.885.918	2.500.000		140.755.918	144.588.702	148.536.564	152.602.854
5591	Dukungan Manajemen Pengembangan Infrastruktur Wilayah	29.370.000	42.925.918	2.500.000		74.795.918	76.912.670	79.092.982	81.338.697
5592	Pengembangan Infrastruktur Wilayah		65.960.000			65.960.000	67.676.032	69.443.582	71.264.157
033.15	Badan Pengembangan Sumber Daya Manusia	86.406.000	273.062.224	40.270.361		399.738.585	410.913.061	422.422.795	434.278.073
04	EKONOMI	86.406.000	219.987.205	3.938.849		310.332.054	318.829.751	327.582.426	336.597.939
04.90	EKONOMI LAINNYA	86.406.000	219.987.205	3.938.849		310.332.054	318.829.751	327.582.426	336.597.939
033.15.WA	Program Dukungan Manajemen	86.406.000	219.987.205	3.938.849		310.332.054	318.829.751	327.582.426	336.597.939
4977	Penyelenggaraan Pengembangan Kompetensi Bidang PUPR		82.147.476			82.147.476	83.956.584	85.819.779	87.739.008
5596	Dukungan Manajemen Pengembangan Sumber Daya Manusia	86.406.000	120.552.788	3.938.849		210.897.637	217.133.934	223.557.559	230.173.993





**PRESIDEN  
REPUBLIK INDONESIA  
LAMPIRAN III.1**

**RINCIAN ANGGARAN BELANJA PEMERINTAH PUSAT PADA BAGIAN ANGGARAN KEMENTERIAN NEGARA/LEMBAGA**

BAGIAN ANGGARAN  
KEMENTERIAN/LEMBAGA

033  
: KEMENTERIAN PEKERJAAN UMUM DAN PERUMAHAN RAKYAT

(dalam ribuan rupiah)

KODE	KEMENTERIAN/LEMBAGA, UNIT ORGANISASI, FUNGSI, SUB FUNGSI, PROGRAM, KEGIATAN	RINCIAN JENIS BELANJA					K P J M		
		BELANJA PEGAWAI	BELANJA BARANG	BELANJA MODAL	BANTUAN SOSIAL	JUMLAH	2024	2025	2026
1	2	3	4	5	6	7	8	9	10
5597	Penyelenggaraan Pengembangan Talenta		17.286.941			17.286.941	17.739.233	18.205.088	18.684.938
10	PENDIDIKAN		53.075.019	36.331.512		89.406.531	92.083.310	94.840.369	97.680.134
10.06	PENDIDIKAN TINGGI		53.075.019	36.331.512		89.406.531	92.083.310	94.840.369	97.680.134
033.15.DL	Program Pendidikan dan Pelatihan Vokasi		53.075.019	36.331.512		89.406.531	92.083.310	94.840.369	97.680.134
4202	Penyelenggaraan Pendidikan Politeknik Pekerjaan Umum		53.075.019	36.331.512		89.406.531	92.083.310	94.840.369	97.680.134
033.16	Ditjen Pembiayaan Infrastruktur Pekerjaan Umum dan Perumahan	39.621.169	123.723.806	2.574.416		165.919.391	170.669.379	175.561.990	180.601.458
04	EKONOMI	39.621.169	94.491.773	2.574.416		136.687.358	140.724.224	144.882.294	149.165.183
04.90	EKONOMI LAINNYA	39.621.169	94.491.773	2.574.416		136.687.358	140.724.224	144.882.294	149.165.183
033.16.WA	Program Dukungan Manajemen	39.621.169	94.491.773	2.574.416		136.687.358	140.724.224	144.882.294	149.165.183
4194	Dukungan Manajemen Internal Direktorat Jenderal Pembiayaan Infrastruktur Pekerjaan Umum dan Perumahan	39.621.169	36.750.000	2.574.416		78.945.585	81.305.923	83.737.092	86.241.219
4195	Pengembangan Sistem dan Strategi Penyelenggaraan Pembiayaan		11.364.773			11.364.773	11.705.666	12.056.812	12.418.508
4197	Penyelenggaraan Pembiayaan Infrastruktur Pekerjaan Umum dan Perumahan		46.377.000			46.377.000	47.712.635	49.088.390	50.505.456
06	PERUMAHAN DAN FASILITAS UMUM		29.232.033			29.232.033	29.945.155	30.679.696	31.436.275
06.90	PERUMAHAN DAN FASILITAS UMUM LAINNYA		29.232.033			29.232.033	29.945.155	30.679.696	31.436.275
033.16.IA	Program Perumahan dan Kawasan Permukiman		29.232.033			29.232.033	29.945.155	30.679.696	31.436.275
4976	Peningkatan Akses Pembiayaan Perumahan		29.232.033			29.232.033	29.945.155	30.679.696	31.436.275





PRESIDEN  
REPUBLIK INDONESIA

LAMPIRAN III.1

RINCIAN ANGGARAN BELANJA PEMERINTAH PUSAT PADA BAGIAN ANGGARAN KEMENTERIAN NEGARA/LEMBAGA

BAGIAN ANGGARAN : 034

KEMENTERIAN/LEMBAGA : KEMENTERIAN KOORDINATOR BIDANG POLITIK, HUKUM DAN KEAMANAN

(dalam ribuan rupiah)

KODE	KEMENTERIAN/LEMBAGA, UNIT ORGANISASI, FUNGSI, SUB FUNGSI, PROGRAM, KEGIATAN	RINCIAN JENIS BELANJA					K P J M		
		BELANJA PEGAWAI	BELANJA BARANG	BELANJA MODAL	BANTUAN SOSIAL	JUMLAH	2024	2025	2026
1	2	3	4	5	6	7	8	9	10
034	KEMENTERIAN KOORDINATOR BIDANG POLITIK, HUKUM DAN KEAMANAN	72.317.359	235.635.214	12.463.260		320.415.833	329.292.681	338.435.863	347.853.950
034.01	Kementerian Koordinator Bidang Politik, Hukum dan Keamanan	72.317.359	235.635.214	12.463.260		320.415.833	329.292.681	338.435.863	347.853.950
03	KETERTIBAN DAN KEAMANAN	72.317.359	235.635.214	12.463.260		320.415.833	329.292.681	338.435.863	347.853.950
03.30	KETERTIBAN DAN KEAMANAN LAINNYA	72.317.359	235.635.214	12.463.260		320.415.833	329.292.681	338.435.863	347.853.950
034.01.CL	Program Koordinasi Pelaksanaan Kebijakan		141.277.395			141.277.395	144.795.300	148.418.725	152.151.261
4551	Koordinasi Bidang Politik Dalam Negeri		21.586.133			21.586.133	22.173.666	22.778.821	23.402.171
4552	Koordinasi Bidang Politik Luar Negeri		13.332.340			13.332.340	13.642.255	13.961.492	14.290.339
4553	Koordinasi Bidang Hukum dan HAM		17.572.141			17.572.141	18.009.259	18.459.497	18.923.279
4554	Koordinasi Bidang Pertahanan Negara		13.281.884			13.281.884	13.590.289	13.907.935	14.235.175
4555	Koordinasi Bidang Keamanan dan Ketertiban Masyarakat		25.175.249			25.175.249	25.810.424	26.464.659	27.138.571
4556	Koordinasi Bidang Kesatuan Bangsa		12.405.659			12.405.659	12.717.787	13.039.258	13.370.436
4557	Koordinasi Bidang Komunikasi, Informasi, dan Aparatur		37.923.989			37.923.989	38.851.620	39.807.063	40.791.290
034.01.WA	Program Dukungan Manajemen	72.317.359	94.357.819	12.463.260		179.138.438	184.497.381	190.017.138	195.702.689
2440	Penyusunan dan Pengembangan Rencana Kerja, Evaluasi, Organisasi dan Tata Laksana, Perpustakaan dan Data		9.455.281	53.652		9.508.933	9.794.163	10.087.950	10.390.600
2441	Penyelenggaraan Pelayanan Persidangan dan Hubungan Antar Lembaga		2.541.301			2.541.301	2.617.523	2.696.030	2.776.909
2442	Pengelolaan Administrasi Umum, Kepegawaian, Perlengkapan dan Rumah	63.267.750	53.810.797	12.409.608		129.488.155	133.372.720	137.373.877	141.495.097



**PRESIDEN  
REPUBLIK INDONESIA**

**LAMPIRAN III.1**

**RINCIAN ANGGARAN BELANJA PEMERINTAH PUSAT PADA BAGIAN ANGGARAN KEMENTERIAN NEGARA/LEMBAGA**

BAGIAN ANGGARAN : 034

KEMENTERIAN/LEMBAGA : KEMENTERIAN KOORDINATOR BIDANG POLITIK, HUKUM DAN KEAMANAN

(dalam ribuan rupiah)

KODE	KEMENTERIAN/LEMBAGA, UNIT ORGANISASI, FUNGSI, SUB FUNGSI, PROGRAM, KEGIATAN	RINCIAN JENIS BELANJA					K P J M		
		BELANJA PEGAWAI	BELANJA BARANG	BELANJA MODAL	BANTUAN SOSIAL	JUMLAH	2024	2025	2026
1	2	3	4	5	6	7	8	9	10
	Tangga, Keuangan, Protokol dan Keamanan								
2443	Pengelolaan Pengawasan Internal		2.573.157			2.573.157	2.650.327	2.729.807	2.811.693
2444	Telaahan dan Rekomendasi Kebijakan Bidang Polhukam		2.889.257			2.889.257	2.975.923	3.065.171	3.157.134
5041	Dukungan Manajemen dan Pelaksanaan Tugas Teknis Lainnya Komisi Kepolisian Nasional (Kopolnas)	4.614.340	12.461.197			17.075.537	17.572.791	18.084.990	18.612.561
5042	Dukungan Manajemen dan Pelaksanaan Tugas Teknis Lainnya Komisi Kejaksaan RI	4.435.269	10.626.829			15.062.098	15.513.934	15.979.313	16.458.695
<b>JUMLAH RM</b>						<b>320.415.833</b>			



PRESIDEN  
REPUBLIK INDONESIA  
LAMPIRAN III.1

RINCIAN ANGGARAN BELANJA PEMERINTAH PUSAT PADA BAGIAN ANGGARAN KEMENTERIAN NEGARA/LEMBAGA

BAGIAN ANGGARAN  
KEMENTERIAN/LEMBAGA

035  
: KEMENTERIAN KOORDINATOR BIDANG PEREKONOMIAN

(dalam ribuan rupiah)

KODE	KEMENTERIAN/LEMBAGA, UNIT ORGANISASI, FUNGSI, SUB FUNGSI, PROGRAM, KEGIATAN	RINCIAN JENIS BELANJA					K P J M		
		BELANJA PEGAWAI	BELANJA BARANG	BELANJA MODAL	BANTUAN SOSIAL	JUMLAH	2024	2025	2026
1	2	3	4	5	6	7	8	9	10
035	KEMENTERIAN KOORDINATOR BIDANG PEREKONOMIAN	151.046.488	368.561.261	13.440.000		533.047.749	545.700.678	558.733.184	572.156.919
035.01	Kementerian Koordinator Bidang Perekonomian	151.046.488	368.561.261	13.440.000		533.047.749	545.700.678	558.733.184	572.156.919
04	EKONOMI	151.046.488	368.561.261	13.440.000		533.047.749	545.700.678	558.733.184	572.156.919
04.01	PERDAGANGAN, PENGEMBANGAN USAHA, KOPERASI DAN UKM		28.860.000	40.000		28.900.000	29.166.987	29.441.977	29.725.236
035.01.CL	Program Koordinasi Pelaksanaan Kebijakan		28.860.000	40.000		28.900.000	29.166.987	29.441.977	29.725.236
2491	Koordinasi Kebijakan Ekonomi Digital		26.960.000	40.000		27.000.000	27.209.992	27.426.284	27.649.089
2512	Koordinasi Kebijakan Kerja Sama Ekonomi Eropa, Afrika dan Timur Tengah		1.900.000			1.900.000	1.956.995	2.015.693	2.076.167
04.03	PERTANIAN, KEHUTANAN, PERIKANAN DAN KELAUTAN		5.000.000			5.000.000	5.149.986	5.304.476	5.463.603
035.01.CL	Program Koordinasi Pelaksanaan Kebijakan		5.000.000			5.000.000	5.149.986	5.304.476	5.463.603
2516	Koordinasi Kebijakan Pangan		5.000.000			5.000.000	5.149.986	5.304.476	5.463.603
04.90	EKONOMI LAINNYA	151.046.488	334.701.261	13.400.000		499.147.749	511.383.705	523.986.731	536.968.080
035.01.CL	Program Koordinasi Pelaksanaan Kebijakan		188.182.793			188.182.793	192.849.374	197.655.975	202.806.946
2492	Koordinasi Kebijakan Moneter dan Sektor Eksternal		2.000.000			2.000.000	2.059.527	2.120.845	2.184.002
2493	Koordinasi Percepatan dan Efektivitas Pelaksanaan Kebijakan Ekonomi		5.000.000			5.000.000	5.149.993	5.304.483	5.463.615
2499	Koordinasi Kebijakan Penguatan Pasar Dalam Negeri		1.500.000			1.500.000	1.544.990	1.591.339	1.639.073
2500	Koordinasi Kebijakan Pengembangan Logistik Nasional		2.000.000			2.000.000	2.059.993	2.121.788	2.185.438
2501	Koordinasi Kebijakan Perekonomian Daerah dan Sektor Riil		1.000.000			1.000.000	1.029.996	1.060.892	1.092.718



PRESIDEN  
REPUBLIK INDONESIA

LAMPIRAN III.1

RINCIAN ANGGARAN BELANJA PEMERINTAH PUSAT PADA BAGIAN ANGGARAN KEMENTERIAN NEGARA/LEMBAGA

BAGIAN ANGGARAN : 035

KEMENTERIAN/LEMBAGA : KEMENTERIAN KOORDINATOR BIDANG PEREKONOMIAN

(dalam ribuan rupiah)

KODE	KEMENTERIAN/LEMBAGA, UNIT ORGANISASI, FUNGSI, SUB FUNGSI, PROGRAM, KEGIATAN	RINCIAN JENIS BELANJA					K P J M		
		BELANJA PEGAWAI	BELANJA BARANG	BELANJA MODAL	BANTUAN SOSIAL	JUMLAH	2024	2025	2026
1	2	3	4	5	6	7	8	9	10
2503	Koordinasi Kebijakan Fiskal		5.000.000			5.000.000	5.149.988	5.304.481	5.463.616
2505	Koordinasi Kebijakan Koperasi dan UMKM		1.500.000			1.500.000	1.544.995	1.591.342	1.639.081
2510	Koordinasi Kebijakan Kerja Sama Ekonomi Amerika dan Pasifik		1.500.000			1.500.000	1.544.987	1.591.332	1.639.071
2511	Koordinasi Kebijakan Kerja Sama Ekonomi Asia		4.500.000			4.500.000	4.634.992	4.774.023	4.917.245
2513	Koordinasi Kebijakan Kerja Sama Ekonomi Multilateral		1.500.000			1.500.000	1.544.994	1.591.339	1.639.076
2514	Koordinasi Kebijakan Bidang Kerja Sama Ekonomi Regional dan Sub Regional		6.419.060			6.419.060	6.611.619	6.809.958	7.014.245
2518	Koordinasi Kebijakan Pasar Modal dan Lembaga Keuangan		2.000.000			2.000.000	2.059.996	2.121.781	2.185.437
2519	Koordinasi Kebijakan Pengembang. Industri		3.000.000			3.000.000	3.089.991	3.182.684	3.278.156
2520	Koordinasi Kebijakan Penataan Ruang dan Pertanahan		2.000.000			2.000.000	2.059.987	2.121.784	2.185.437
2521	Koordinasi Kebijakan Fasilitas Perdagangan		2.500.000			2.500.000	2.574.990	2.652.238	2.731.802
2524	Koordinasi Kebijakan Pengembangan Agribisnis Peternakan dan Perikanan		1.500.000			1.500.000	1.529.154	1.559.180	1.590.117
2525	Koordinasi Kebijakan Pengembangan Agribisnis Perkebunan		5.000.000			5.000.000	5.179.993	5.365.387	5.556.345
2526	Koordinasi Kebijakan Pengembangan Agribisnis Hortikultura		2.000.000			2.000.000	2.059.995	2.121.791	2.185.443
2527	Koordinasi Kebijakan Percepatan dan Pemanfaatan Pembangunan		1.000.000			1.000.000	1.029.990	1.060.886	1.092.712
2528	Koordinasi Kebijakan Prasarana dan Sarana Pangan dan Agribisnis		1.500.000			1.500.000	1.523.000	1.546.699	1.571.111
4539	Koordinasi Kebijakan Keuangan Inklusif dan Keuangan Syariah		5.000.000			5.000.000	5.149.991	5.304.479	5.463.611



PRESIDEN  
REPUBLIK INDONESIA

LAMPIRAN III.1

RINCIAN ANGGARAN BELANJA PEMERINTAH PUSAT PADA BAGIAN ANGGARAN KEMENTERIAN NEGARA/LEMBAGA

BAGIAN ANGGARAN : 035  
KEMENTERIAN/LEMBAGA : KEMENTERIAN KOORDINATOR BIDANG PEREKONOMIAN

(dalam ribuan rupiah)

KODE	KEMENTERIAN/LEMBAGA, UNIT ORGANISASI, FUNGSI, SUB FUNGSI, PROGRAM, KEGIATAN	RINCIAN JENIS BELANJA					K P J M		
		BELANJA PEGAWAI	BELANJA BARANG	BELANJA MODAL	BANTUAN SOSIAL	JUMLAH	2024	2025	2026
1	2	3	4	5	6	7	8	9	10
4540	Koordinasi Kebijakan Pengembangan Usaha BUMN, Riset dan Inovasi Sektor Niaga dan Transportasi		1.000.000			1.000.000	1.029.999	1.060.890	1.092.718
4541	Koordinasi Kebijakan Pengembangan Usaha BUMN, Riset dan Inovasi Sektor Utilitas dan Industri Manufaktur		1.000.000			1.000.000	1.029.991	1.060.892	1.092.715
4542	Koordinasi Kebijakan Pengembangan Usaha BUMN, Riset dan Inovasi Sektor Agro, Farmasi dan Pariwisata		1.600.000			1.600.000	1.647.993	1.697.426	1.748.346
4543	Koordinasi Kebijakan Pengembangan Usaha BUMN, Riset dan Inovasi Sektor Jasa Keuangan dan Industri Informasi		1.000.000			1.000.000	1.029.997	1.060.890	1.092.715
4544	Koordinasi Kebijakan Pengembangan Usaha BUMN, Riset, dan Inovasi Sektor Migas, Pertambangan dan Petrokimia		6.000.000			6.000.000	6.179.992	6.365.370	6.556.328
4545	Koordinasi Kebijakan Harmonisasi Ekosistem Ketenagakerjaan		2.000.000			2.000.000	2.059.997	2.121.790	2.185.443
4546	Koordinasi Kebijakan Peningkatan Daya Saing Ekonomi		5.000.000			5.000.000	5.149.991	5.304.484	5.463.616
4547	Koordinasi Kebijakan Perencanaan Pengembangan Kawasan Strategis Ekonomi		4.000.000			4.000.000	4.119.987	4.243.576	4.370.876
4548	Koordinasi Kebijakan Penguatan Daya Saing Kawasan		1.000.000			1.000.000	1.029.995	1.060.888	1.092.714
4549	Koordinasi Kebijakan Ketahanan Kebencanaan dan Pemanfaatan Teknologi		1.800.000			1.800.000	1.853.988	1.909.606	1.966.892
4550	Koordinasi Kebijakan Cipta Kerja		5.238.771			5.238.771	5.395.932	5.557.808	5.724.540
5032	Koordinasi Kebijakan Pemerataan Ekonomi		37.281.029			37.281.029	38.399.450	39.551.410	40.737.942



PRESIDEN  
REPUBLIK INDONESIA

LAMPIRAN III.1

RINCIAN ANGGARAN BELANJA PEMERINTAH PUSAT PADA BAGIAN ANGGARAN KEMENTERIAN NEGARA/LEMBAGA

BAGIAN ANGGARAN : 035

KEMENTERIAN/LEMBAGA : KEMENTERIAN KOORDINATOR BIDANG PEREKONOMIAN

(dalam ribuan rupiah)

KODE	KEMENTERIAN/LEMBAGA, UNIT ORGANISASI, FUNGSI, SUB FUNGSI, PROGRAM, KEGIATAN	RINCIAN JENIS BELANJA					K P J M		
		BELANJA PEGAWAI	BELANJA BARANG	BELANJA MODAL	BANTUAN SOSIAL	JUMLAH	2024	2025	2026
1	2	3	4	5	6	7	8	9	10
5200	Koordinasi Kebijakan Dalam Pelaksanaan Kebijakan Satu Peta		9.500.000			9.500.000	9.784.994	10.078.538	10.380.887
5227	Koordinasi Kebijakan Pemberdayaan Ekonomi Masyarakat dan Kewirausahaan		2.000.000			2.000.000	2.059.998	2.121.789	2.185.443
5229	Koordinasi Kebijakan Peningkatan Produktivitas Tenaga Kerja		2.500.000			2.500.000	2.574.992	2.652.233	2.731.801
5266	Koordinasi Kebijakan Percepatan Penyediaan Infrastruktur Prioritas		17.500.000			17.500.000	18.024.984	18.565.721	19.122.686
6920	Koordinasi Strategi dan Kebijakan Umum Pengembangan dan Pembentukan KEK		5.719.898			5.719.898	5.719.898	5.719.898	5.719.898
6921	Koordinasi Pengendalian Pembangunan dan Pengelolaan KEK		6.500.906			6.500.906	6.500.906	6.500.906	6.500.906
6922	Koordinasi Peningkatan Investasi, Kerjasama, Komunikasi dan Sistem Informasi KEK		6.718.274			6.718.274	6.718.274	6.718.274	6.718.274
6923	Peningkatan Pelayanan Investasi dan Pengendalian pembangunan KEK		8.104.855			8.104.855	8.104.855	8.104.855	8.104.855
6924	Koordinasi Peraturan Perundang-undangan, Hukum, Organisasi Ketatalaksanaan dan Kepegawaian		5.300.000			5.300.000	5.300.000	5.300.000	5.300.000
035.01.WA	Program Dukungan Manajemen	151.046.488	146.518.468	13.400.000		310.964.956	318.534.331	326.330.756	334.361.134
2486	Peningkatan Pelayanan Perencanaan		15.199.708	1.400.000		16.599.708	17.055.685	17.525.341	18.009.095
2487	Peningkatan Pelayanan Hukum dan Organisasi		4.000.000			4.000.000	4.119.989	4.243.576	4.370.881
2488	Peningkatan dan Pengelolaan Pelayanan Umum (Manajemen)	127.764.930	80.424.840	8.800.000		216.989.770	223.499.442	230.204.395	237.110.516
2489	Pengawasan Inspektorat		1.150.000			1.150.000	1.183.745	1.218.501	1.254.304





PRESIDEN  
REPUBLIK INDONESIA

LAMPIRAN III.1

RINCIAN ANGGARAN BELANJA PEMERINTAH PUSAT PADA BAGIAN ANGGARAN KEMENTERIAN NEGARA/LEMBAGA

BAGIAN ANGGARAN : 035

KEMENTERIAN/LEMBAGA : KEMENTERIAN KOORDINATOR BIDANG PEREKONOMIAN

(dalam ribuan rupiah)

KODE	KEMENTERIAN/LEMBAGA, UNIT ORGANISASI, FUNGSI, SUB FUNGSI, PROGRAM, KEGIATAN	RINCIAN JENIS BELANJA					K P J M		
		BELANJA PEGAWAI	BELANJA BARANG	BELANJA MODAL	BANTUAN SOSIAL	JUMLAH	2024	2025	2026
1	2	3	4	5	6	7	8	9	10
2490	Penelaahan Kebijakan Bidang Perekonomian		5.000.000			5.000.000	5.149.994	5.304.477	5.463.606
4538	Peningkatan Pelayanan Komunikasi, Informasi dan Persidangan		10.000.000			10.000.000	10.299.998	10.608.988	10.927.254
6919	Peningkatan dan Pengelolaan Layanan Umum dan Keuangan Sekretariat Jenderal Dewan Nasional KEK	23.281.558	30.743.920	3.200.000		57.225.478	57.225.478	57.225.478	57.225.478
JUMLAH RM						533.047.749			



PRESIDEN  
REPUBLIK INDONESIA

LAMPIRAN III.1

RINCIAN ANGGARAN BELANJA PEMERINTAH PUSAT PADA BAGIAN ANGGARAN KEMENTERIAN NEGARA/LEMBAGA

BAGIAN ANGGARAN : 036

KEMENTERIAN/LEMBAGA : KEMENTERIAN KOORDINATOR BIDANG PEMBANGUNAN MANUSIA DAN KEBUDAYAAN

(dalam ribuan rupiah)

KODE	KEMENTERIAN/LEMBAGA, UNIT ORGANISASI, FUNGSI, SUB FUNGSI, PROGRAM, KEGIATAN	RINCIAN JENIS BELANJA					K P J M		
		BELANJA PEGAWAI	BELANJA BARANG	BELANJA MODAL	BANTUAN SOSIAL	JUMLAH	2024	2025	2026
1	2	3	4	5	6	7	8	9	10
036	KEMENTERIAN KOORDINATOR BIDANG PEMBANGUNAN MANUSIA DAN KEBUDAYAAN	71.222.371	174.554.627	2.323.429		248.100.427	243.671.767	250.929.692	258.405.589
036.01	Kementerian Koordinator Bidang Pembangunan Manusia dan Kebudayaan	71.222.371	174.554.627	2.323.429		248.100.427	243.671.767	250.929.692	258.405.589
01	PELAYANAN UMUM	71.222.371	174.554.627	2.323.429		248.100.427	243.671.767	250.929.692	258.405.589
01.01	LEMBAGA EKSEKUTIF DAN LEGISLATIF, MASALAH KEUANGAN DAN FISKAL, SERTA URUSAN LUAR NEGERI	71.222.371	174.554.627	2.323.429		248.100.427	243.671.767	250.929.692	258.405.589
036.01.CL	Program Koordinasi Pelaksanaan Kebijakan		79.414.517	148.429		79.562.946	70.082.809	72.137.689	74.254.408
6337	Koordinasi Peningkatan Kesejahteraan Sosial		13.751.571	148.429		13.900.000	10.587.872	10.884.368	11.189.802
6338	Koordinasi Pemerataan Pembangunan Wilayah dan Penanggulangan Bencana		13.950.000			13.950.000	13.766.054	14.155.683	14.557.026
6339	Koordinasi Peningkatan Kualitas Kesehatan dan Pembangunan Kependudukan		7.450.000			7.450.000	4.325.965	4.455.709	4.589.388
6340	Koordinasi Peningkatan Kualitas Anak, Perempuan, dan Pemuda		4.600.000			4.600.000	4.119.721	4.243.033	4.370.073
6341	Koordinasi Revolusi Mental, Pemajuan Kebudayaan, dan Prestasi Olahraga		32.000.000			32.000.000	32.959.957	33.948.714	34.967.168
6342	Koordinasi Peningkatan Kualitas Pendidikan dan Moderasi Beragama		7.662.946			7.662.946	4.323.240	4.450.182	4.580.951
036.01.WA	Program Dukungan Manajemen	71.222.371	95.140.110	2.175.000		168.537.481	173.588.958	178.792.003	184.151.181
6336	Dukungan Manajemen Internal Kementerian Koordinator Bidang Pembangunan Manusia dan Kebudayaan	71.222.371	95.140.110	2.175.000		168.537.481	173.588.958	178.792.003	184.151.181
JUMLAH RM						238.100.427			



**PRESIDEN  
REPUBLIK INDONESIA**

**LAMPIRAN III.1**

**RINCIAN ANGGARAN BELANJA PEMERINTAH PUSAT PADA BAGIAN ANGGARAN KEMENTERIAN NEGARA/LEMBAGA**

BAGIAN ANGGARAN : 036

KEMENTERIAN/LEMBAGA : KEMENTERIAN KOORDINATOR BIDANG PEMBANGUNAN MANUSIA DAN KEBUDAYAAN

(dalam ribuan rupiah)

KODE	KEMENTERIAN/LEMBAGA, UNIT ORGANISASI, FUNGSI, SUB FUNGSI, PROGRAM, KEGIATAN	RINCIAN JENIS BELANJA					K P J M		
		BELANJA PEGAWAI	BELANJA BARANG	BELANJA MODAL	BANTUAN SOSIAL	JUMLAH	2024	2025	2026
1	2	3	4	5	6	7	8	9	10
JUMLAH PLN						10.000.000			
JUMLAH RMP						0			



**PRESIDEN  
REPUBLIK INDONESIA  
LAMPIRAN III.1**

**RINCIAN ANGGARAN BELANJA PEMERINTAH PUSAT PADA BAGIAN ANGGARAN KEMENTERIAN NEGARA/LEMBAGA**

BAGIAN ANGGARAN : 040

KEMENTERIAN/LEMBAGA : KEMENTERIAN PARIWISATA DAN EKONOMI KREATIF/BADAN PARIWISATA DAN EKONOMI KREATIF

(dalam ribuan rupiah)

KODE	KEMENTERIAN/LEMBAGA, UNIT ORGANISASI, FUNGSI, SUB FUNGSI, PROGRAM, KEGIATAN	RINCIAN JENIS BELANJA					K P J M		
		BELANJA PEGAWAI	BELANJA BARANG	BELANJA MODAL	BANTUAN SOSIAL	JUMLAH	2024	2025	2026
1	2	3	4	5	6	7	8	9	10
040	KEMENTERIAN PARIWISATA DAN EKONOMI KREATIF/BADAN PARIWISATA DAN EKONOMI KREATIF	372.875.052	2.079.261.348	929.208.768		3.381.345.168	3.513.712.256	3.606.095.639	3.701.251.429
040.01	Kementerian Pariwisata dan Ekonomi Kreatif/Badan Pariwisata dan Ekonomi Kreatif	372.875.052	2.079.261.348	929.208.768		3.381.345.168	3.513.712.256	3.606.095.639	3.701.251.429
08	PARIWISATA	246.573.436	1.753.852.385	61.263.768		2.061.689.589	2.160.619.110	2.218.561.750	2.278.243.498
08.01	PENGEMBANGAN PARIWISATA	20.204.362	98.424.752	6.539.066		125.168.180	128.685.292	132.307.932	136.039.359
040.01.EA	Program Kepariwisataan dan Ekonomi Kreatif		50.497.752	4.349.066		54.846.818	56.299.872	57.796.514	59.338.123
2596	Pengembangan Manajemen Strategis		14.800.000	200.000		15.000.000	15.425.342	15.863.443	16.314.699
2602	Pengelolaan Kawasan Pariwisata		35.697.752	4.149.066		39.846.818	40.874.530	41.933.071	43.023.424
040.01.WA	Program Dukungan Manajemen	20.204.362	47.927.000	2.190.000		70.321.362	72.385.420	74.511.418	76.701.236
6240	Dukungan Manajemen dan Dukungan Teknis Lainnya Badan Otorita Pariwisata	20.204.362	47.927.000	2.190.000		70.321.362	72.385.420	74.511.418	76.701.236
08.90	PARIWISATA LAINNYA	226.369.074	1.655.427.633	54.724.702		1.936.521.409	2.031.933.818	2.086.253.818	2.142.204.139
040.01.EA	Program Kepariwisataan dan Ekonomi Kreatif		1.175.099.819	1.990.000		1.177.089.819	1.247.391.271	1.279.472.325	1.312.516.219
4303	Pengembangan Kajian Strategis		13.400.000	600.000		14.000.000	14.384.902	14.781.384	15.189.781
4306	Pengembangan Regulasi		13.000.000			13.000.000	13.389.976	13.781.659	14.205.408
4308	Pengembangan Sumber Daya Manusia Pariwisata		77.786.003			77.786.003	82.694.502	84.840.514	87.050.927
4309	Pengembangan Sumber Daya Manusia Ekonomi Kreatif		41.671.264			41.671.264	44.611.392	44.729.982	44.852.143



PRESIDEN  
REPUBLIK INDONESIA

LAMPIRAN III.1

RINCIAN ANGGARAN BELANJA PEMERINTAH PUSAT PADA BAGIAN ANGGARAN KEMENTERIAN NEGARA/LEMBAGA

BAGIAN ANGGARAN : 040

KEMENTERIAN/LEMBAGA : KEMENTERIAN PARIWISATA DAN EKONOMI KREATIF/BADAN PARIWISATA DAN EKONOMI KREATIF

(dalam ribuan rupiah)

KODE	KEMENTERIAN/LEMBAGA, UNIT ORGANISASI, FUNGSI, SUB FUNGSI, PROGRAM, KEGIATAN	RINCIAN JENIS BELANJA					K P J M		
		BELANJA PEGAWAI	BELANJA BARANG	BELANJA MODAL	BANTUAN SOSIAL	JUMLAH	2024	2025	2026
1	2	3	4	5	6	7	8	9	10
4311	Peningkatan Hubungan Antarlembaga		22.164.320			22.164.320	22.472.713	22.790.372	23.117.571
4313	Pengembangan Tata Kelola Destinasi Pariwisata		85.000.000			85.000.000	101.635.250	104.040.563	106.518.080
4314	Pengembangan Infrastruktur Ekonomi Kreatif		48.000.000			48.000.000	49.369.549	50.780.166	52.233.155
4315	Pengembangan Destinasi Pariwisata Regional I		24.000.000			24.000.000	24.419.147	24.850.865	25.295.566
4316	Pengembangan Destinasi Pariwisata Regional II		20.000.000			20.000.000	20.568.841	21.154.741	21.758.238
4318	Peningkatan Manajemen Industri		17.000.000			17.000.000	17.482.300	17.979.085	18.490.774
4319	Peningkatan Manajemen Investasi		15.000.000			15.000.000	15.394.212	15.800.252	16.218.482
4320	Pengembangan Akses Pembiayaan		24.945.749			24.945.749	25.693.124	26.462.909	27.255.830
4321	Pengembangan Kekayaan Intelektual Industri Kreatif		6.810.000	190.000		7.000.000	7.209.971	7.426.238	7.649.031
4323	Komunikasi Pemasaran		194.000.000			194.000.000	199.951.746	206.082.048	212.396.258
4324	Pemasaran Pariwisata Nusantara		22.000.000			22.000.000	22.653.845	23.327.315	24.020.999
4325	Pemasaran Pariwisata Mancanegara Regional I		28.000.000			28.000.000	28.833.366	29.691.749	30.575.892
4326	Pemasaran Pariwisata Mancanegara Regional II		27.000.000			27.000.000	27.807.684	28.639.602	29.496.485
4327	Pemasaran Ekonomi Kreatif		26.000.000			26.000.000	26.774.999	27.573.257	28.395.461
4330	Pengembangan Wisata Minat Khusus		24.000.000			24.000.000	24.467.579	24.949.180	25.445.245
4331	Pengembangan Wisata Pertemuan, Insentif, Konvensi, dan Pameran		30.000.000			30.000.000	30.728.733	31.479.337	32.252.456
4332	Pengembangan Penyelenggara Kegiatan (Events)		152.000.000			152.000.000	171.822.318	175.759.332	179.814.367



**PRESIDEN  
REPUBLIK INDONESIA**

**LAMPIRAN III.1**

**RINCIAN ANGGARAN BELANJA PEMERINTAH PUSAT PADA BAGIAN ANGGARAN KEMENTERIAN NEGARA/LEMBAGA**

BAGIAN ANGGARAN : 040

KEMENTERIAN/LEMBAGA

: 040

: KEMENTERIAN PARIWISATA DAN EKONOMI KREATIF/BADAN PARIWISATA DAN EKONOMI KREATIF

(dalam ribuan rupiah)

KODE	KEMENTERIAN/LEMBAGA, UNIT ORGANISASI, FUNGSI, SUB FUNGSI, PROGRAM, KEGIATAN	RINCIAN JENIS BELANJA					K P J M		
		BELANJA PEGAWAI	BELANJA BARANG	BELANJA MODAL	BANTUAN SOSIAL	JUMLAH	2024	2025	2026
1	2	3	4	5	6	7	8	9	10
4334	Pengembangan Tata Kelola Ekonomi Digital		7.000.000	1.000.000		8.000.000	8.188.645	8.382.963	8.583.126
4335	Pengembangan Industri Aplikasi, Permainan, Televisi, dan Radio		23.555.585			23.555.585	24.262.227	24.990.065	25.739.766
4336	Pengembangan Industri Kuliner, Kriya, Desain dan Fesyen		78.200.241			78.200.241	83.680.700	86.024.455	88.438.559
4337	Pengembangan Industri Musik, Film dan Animasi		24.691.654			24.691.654	25.413.417	26.156.870	26.922.664
6571	Pengembangan Standardisasi dan Sertifikasi Kompetensi SDM Pariwisata dan Ekonomi Kreatif		114.075.003			114.075.003	117.143.479	120.304.012	123.559.367
6572	Pengembangan Standardisasi dan Sertifikasi Usaha Pariwisata dan Ekonomi Kreatif		15.800.000	200.000		16.000.000	16.336.654	16.683.410	17.040.588
040.01.WA	Program Dukungan Manajemen	226.369.074	480.327.814	52.734.702		759.431.590	784.542.547	806.781.493	829.687.920
4299	Peningkatan Layanan Sumber Daya Manusia dan Organisasi		16.474.975			16.474.975	16.886.528	17.310.432	17.747.074
4300	Pengembangan Sumber Daya Manusia Pariwisata dan Ekonomi Kreatif		15.905.639	798.065		16.703.704	17.189.085	17.689.028	18.203.995
4301	Peningkatan Layanan Data dan Informasi		34.108.350	7.426.000		41.534.350	42.748.943	43.999.985	45.288.570
4302	Dukungan Manajemen dan Dukungan Teknis Lainnya Deputi Bidang Kebijakan Strategis		22.771.000	328.220		23.099.220	23.773.317	24.467.686	25.182.909
4307	Dukungan Manajemen dan Dukungan Teknis Lainnya Deputi Bidang Bidang Sumber Daya dan Kelembagaan		23.526.032	1.642.400		25.168.432	25.745.319	26.339.541	26.951.610
4312	Dukungan Manajemen dan Dukungan Teknis Lainnya Deputi Bidang Pengembangan Destinasi dan Infrastruktur		23.268.000	1.200.000		24.468.000	25.203.624	25.961.328	26.741.775
4317	Dukungan Manajemen dan Dukungan Teknis Lainnya Deputi Bidang		17.555.536	1.125.000		18.680.536	19.241.834	19.819.976	20.415.508



**PRESIDEN  
REPUBLIK INDONESIA  
LAMPIRAN III.1**

**RINCIAN ANGGARAN BELANJA PEMERINTAH PUSAT PADA BAGIAN ANGGARAN KEMENTERIAN NEGARA/LEMBAGA**

BAGIAN ANGGARAN : 040

KEMENTERIAN/LEMBAGA : KEMENTERIAN PARIWISATA DAN EKONOMI KREATIF/BADAN PARIWISATA DAN EKONOMI KREATIF

(dalam ribuan rupiah)

KODE	KEMENTERIAN/LEMBAGA, UNIT ORGANISASI, FUNGSI, SUB FUNGSI, PROGRAM, KEGIATAN	RINCIAN JENIS BELANJA					K P J M		
		BELANJA PEGAWAI	BELANJA BARANG	BELANJA MODAL	BANTUAN SOSIAL	JUMLAH	2024	2025	2026
1	2	3	4	5	6	7	8	9	10
	Industri dan Investasi								
4322	Dukungan Manajemen dan Dukungan Teknis Lainnya Deputi Bidang Pemasaran		25.897.000	700.000		26.597.000	27.343.522	28.112.467	28.904.515
4328	Dukungan Manajemen dan Dukungan Teknis Lainnya Deputi Produk Wisata dan Penyelenggara Kegiatan (Events)		24.597.000	1.000.000		25.597.000	26.346.787	27.119.076	27.914.556
4333	Dukungan Manajemen dan Dukungan Teknis Lainnya Deputi Bidang Ekonomi Digital dan Produk Kreatif		22.313.000	500.000		22.813.000	23.469.083	24.144.867	24.840.957
5324	Peningkatan Layanan Komunikasi Publik		57.979.113	200.000		58.179.113	59.427.402	60.713.155	62.037.483
5325	Peningkatan Layanan Administrasi Umum dan Hukum		142.930.200	36.550.017		179.480.217	184.804.557	190.288.651	195.937.289
5326	Pengembangan Perencanaan dan Keuangan	226.369.074	25.903.333	490.000		252.762.407	263.741.815	271.425.053	279.338.816
5327	Pengawasan dan Peningkatan Akuntabilitas I		27.098.636	775.000		27.873.636	28.620.731	29.390.248	30.182.863
10	PENDIDIKAN	126.301.616	325.408.963	867.945.000		1.319.655.579	1.353.093.146	1.387.533.889	1.423.007.931
10.06	PENDIDIKAN TINGGI	126.301.616	325.408.963	867.945.000		1.319.655.579	1.353.093.146	1.387.533.889	1.423.007.931
040.01.DL	Program Pendidikan dan Pelatihan Vokasi		220.844.696	867.945.000		1.088.789.696	1.115.318.179	1.142.642.536	1.170.786.692
5349	Pengembangan Pendidikan Tinggi Bidang Pariwisata		220.844.696	867.945.000		1.088.789.696	1.115.318.179	1.142.642.536	1.170.786.692
040.01.WA	Program Dukungan Manajemen	126.301.616	104.564.267			230.865.883	237.774.967	244.891.353	252.221.239
6241	Dukungan Manajemen dan Dukungan Teknis Lainnya Pendidikan Tinggi Bidang Pariwisata	126.301.616	104.564.267			230.865.883	237.774.967	244.891.353	252.221.239



**PRESIDEN  
REPUBLIK INDONESIA**

**LAMPIRAN III.1**

**RINCIAN ANGGARAN BELANJA PEMERINTAH PUSAT PADA BAGIAN ANGGARAN KEMENTERIAN NEGARA/LEMBAGA**

BAGIAN ANGGARAN : 040

KEMENTERIAN/LEMBAGA : KEMENTERIAN PARIWISATA DAN EKONOMI KREATIF/BADAN PARIWISATA DAN EKONOMI KREATIF

(dalam ribuan rupiah)

KODE	KEMENTERIAN/LEMBAGA, UNIT ORGANISASI, FUNGSI, SUB FUNGSI, PROGRAM, KEGIATAN	RINCIAN JENIS BELANJA					K P J M		
		BELANJA PEGAWAI	BELANJA BARANG	BELANJA MODAL	BANTUAN SOSIAL	JUMLAH	2024	2025	2026
1	2	3	4	5	6	7	8	9	10
JUMLAH RM						3.192.204.834			
JUMLAH PLN						138.079.422			
JUMLAH RMP						0			
JUMLAH PNBPN						49.344.852			
JUMLAH BLU						1.716.060			





PRESIDEN  
REPUBLIK INDONESIA

LAMPIRAN III.1

RINCIAN ANGGARAN BELANJA PEMERINTAH PUSAT PADA BAGIAN ANGGARAN KEMENTERIAN NEGARA/LEMBAGA

BAGIAN ANGGARAN : 041

KEMENTERIAN/LEMBAGA : KEMENTERIAN BADAN USAHA MILIK NEGARA

(dalam ribuan rupiah)

KODE	KEMENTERIAN/LEMBAGA, UNIT ORGANISASI, FUNGSI, SUB FUNGSI, PROGRAM, KEGIATAN	RINCIAN JENIS BELANJA					K P J M		
		BELANJA PEGAWAI	BELANJA BARANG	BELANJA MODAL	BANTUAN SOSIAL	JUMLAH	2024	2025	2026
1	2	3	4	5	6	7	8	9	10
041	KEMENTERIAN BADAN USAHA MILIK NEGARA	80.417.940	156.376.554	23.610.000		260.404.494	267.723.905	275.262.999	283.028.285
041.01	Kementerian Badan Usaha Milik Negara	80.417.940	156.376.554	23.610.000		260.404.494	267.723.905	275.262.999	283.028.285
04	EKONOMI	80.417.940	156.376.554	23.610.000		260.404.494	267.723.905	275.262.999	283.028.285
04.90	EKONOMI LAINNYA	80.417.940	156.376.554	23.610.000		260.404.494	267.723.905	275.262.999	283.028.285
041.01.EI	Program Pengembangan dan Pengawasan BUMN		73.962.620	5.775.000		79.737.620	81.854.103	84.034.153	86.279.608
4407	Pengembangan BUMN Sektor Industri Energi, Minyak dan Gas		1.200.000			1.200.000	1.230.448	1.261.816	1.294.121
4408	Pengembangan BUMN Sektor Industri Mineral dan Batubara		1.200.000			1.200.000	1.222.235	1.245.136	1.268.725
4409	Pengembangan BUMN Sektor Industri Kesehatan		1.200.000			1.200.000	1.227.235	1.255.312	1.284.206
4410	Pengembangan BUMN Sektor Industri Manufaktur		1.200.000			1.200.000	1.230.283	1.261.481	1.293.615
4412	Pengembangan BUMN Sektor Jasa Keuangan		1.200.000			1.200.000	1.219.400	1.239.384	1.259.967
4413	Pengembangan BUMN Sektor Jasa Infrastruktur		1.200.000			1.200.000	1.230.802	1.262.535	1.295.221
4414	Pengembangan BUMN Sektor Jasa Asuransi dan Dana Pensiun		1.200.000			1.200.000	1.220.597	1.241.814	1.263.676
4415	Pengembangan BUMN Sektor Industri Perkebunan dan Kehutanan		1.200.000			1.200.000	1.228.576	1.258.010	1.288.334
4416	Pengembangan BUMN Sektor Jasa Pariwisata dan Pendukung		1.200.000			1.200.000	1.217.864	1.236.270	1.255.227
4418	Peningkatan Pengelolaan Risiko BUMN		5.704.588			5.704.588	5.857.423	6.014.846	6.176.995
4419	Peningkatan Pengelolaan Hukum BUMN		2.250.000			2.250.000	2.293.807	2.338.927	2.385.404
4420	Penyusunan Peraturan Perundang-Undangan dan Pengelolaan Informasi dan Dokumentasi Hukum		1.100.000			1.100.000	1.109.099	1.118.473	1.128.128



**PRESIDEN  
REPUBLIK INDONESIA**

**LAMPIRAN III.1**

**RINCIAN ANGGARAN BELANJA PEMERINTAH PUSAT PADA BAGIAN ANGGARAN KEMENTERIAN NEGARA/LEMBAGA**

BAGIAN ANGGARAN

: 041

KEMENTERIAN/LEMBAGA

: KEMENTERIAN BADAN USAHA MILIK NEGARA

(dalam ribuan rupiah)

KODE	KEMENTERIAN/LEMBAGA, UNIT ORGANISASI, FUNGSI, SUB FUNGSI, PROGRAM, KEGIATAN	RINCIAN JENIS BELANJA					K P J M		
		BELANJA PEGAWAI	BELANJA BARANG	BELANJA MODAL	BANTUAN SOSIAL	JUMLAH	2024	2025	2026
1	2	3	4	5	6	7	8	9	10
4421	Penguatan dan Peningkatan Kualitas Keuangan BUMN		17.601.612			17.601.612	18.072.974	18.558.480	19.058.547
4828	Pengembangan BUMN Sektor Industri Pangan dan Pupuk		1.200.000			1.200.000	1.225.052	1.250.859	1.277.443
5810	Peningkatan Kualitas SDM BUMN		1.100.000			1.100.000	1.123.875	1.148.468	1.173.801
5811	Pengembangan Teknologi dan Informasi BUMN yang mendukung kinerja		30.306.420	5.775.000		36.081.420	37.160.438	38.271.827	39.416.562
5813	Penatakelolaan Tanggung Jawab Sosial dan Lingkungan BUMN		1.500.000			1.500.000	1.544.924	1.591.197	1.638.863
6601	Pengembangan BUMN Sektor Jasa Telekomunikasi dan Media		1.200.000			1.200.000	1.217.125	1.234.767	1.252.937
6602	Pengembangan BUMN Sektor Jasa Logistik		1.200.000			1.200.000	1.221.946	1.244.551	1.267.836
041.01.WA	Program Dukungan Manajemen	80.417.940	82.413.934	17.835.000		180.666.874	185.869.802	191.228.846	196.748.677
2617	Peningkatan Kualitas Perencanaan, Organisasi dan Kepegawaian	80.417.940	14.257.352			94.675.292	97.462.655	100.333.655	103.290.788
2619	Peningkatan Sarana dan Prasarana Kerja, Rumah Tangga, Layanan Administrasi dan Keuangan		55.670.762	17.800.000		73.470.762	75.649.788	77.894.195	80.205.936
2620	Pengawasan dan Pemeriksaan Akuntabilitas Kementerian BUMN		1.100.000			1.100.000	1.116.791	1.134.086	1.151.904
4406	Penyelenggaraan Layanan Hubungan Masyarakat dan Fasilitas Dukungan Strategis Pimpinan		11.385.820	35.000		11.420.820	11.640.568	11.866.910	12.100.049
JUMLAH RM						260.404.494			



PRESIDEN  
REPUBLIK INDONESIA

LAMPIRAN III.1

RINCIAN ANGGARAN BELANJA PEMERINTAH PUSAT PADA BAGIAN ANGGARAN KEMENTERIAN NEGARA/LEMBAGA

BAGIAN ANGGARAN : 044

KEMENTERIAN/LEMBAGA : KEMENTERIAN KOPERASI DAN USAHA KECIL DAN MENENGAH

(dalam ribuan rupiah)

KODE	KEMENTERIAN/LEMBAGA, UNIT ORGANISASI, FUNGSI, SUB FUNGSI, PROGRAM, KEGIATAN	RINCIAN JENIS BELANJA					K P J M		
		BELANJA PEGAWAI	BELANJA BARANG	BELANJA MODAL	BANTUAN SOSIAL	JUMLAH	2024	2025	2026
1	2	3	4	5	6	7	8	9	10
044	KEMENTERIAN KOPERASI DAN USAHA KECIL DAN MENENGAH	123.857.392	1.250.044.758	33.615.092		1.407.517.242	1.431.607.709	1.456.420.366	1.481.978.275
044.01	Kementerian Koperasi dan Usaha Kecil dan Menengah	123.857.392	1.250.044.758	33.615.092		1.407.517.242	1.431.607.709	1.456.420.366	1.481.978.275
04	EKONOMI	123.857.392	1.132.444.758	33.615.092		1.289.917.242	1.311.298.169	1.333.320.128	1.356.003.433
04.01	PERDAGANGAN, PENGEMBANGAN USAHA, KOPERASI DAN UKM	123.857.392	1.132.444.758	33.615.092		1.289.917.242	1.311.298.169	1.333.320.128	1.356.003.433
044.01.EB	Program Kewirausahaan, Usaha Mikro, Kecil Menengah, dan Koperasi		879.684.314	19.651.332		899.335.646	910.413.639	921.823.726	933.576.558
2726	Dukungan Pemberdayaan KUMKM di Daerah		18.123.551			18.123.551	18.578.846	19.047.800	19.530.938
2738	Pendampingan Konsultasi dan Bantuan Hukum		9.325.125			9.325.125	9.398.264	9.473.589	9.551.182
2739	Penguatan Rantai Pasok Usaha Mikro		45.518.000	661.023		46.179.023	46.365.203	46.556.964	46.754.486
2746	Pembiayaan dan Penjaminan Perkoperasian		5.757.000	93.000		5.850.000	5.880.962	5.912.847	5.945.689
2751	Kemitraan dan Perluasan Pasar UKM		6.543.940			6.543.940	6.733.943	6.929.629	7.131.205
2763	Pembiayaan dan Investasi UKM		4.155.750			4.155.750	4.280.414	4.408.798	4.541.052
2779	Pengelolaan Dana Bergulir		178.240.584	17.464.416		195.705.000	200.505.824	205.450.645	210.543.867
2782	Layanan Pemasaran Bagi Koperasi dan UMKM		9.714.900	200.000		9.914.900	10.008.210	10.104.318	10.203.309
4442	Pengembangan dan Pembaruan Perkoperasian		21.786.710	107.743		21.894.453	22.173.655	22.461.184	22.757.402
4446	Perkuatan Fasilitas Pembiayaan dan Pengembangan Investasi Usaha Mikro		6.610.858			6.610.858	6.809.175	7.013.427	7.223.825
4450	Pengembangan Kawasan dan Rantai Pasok UKM		109.000.000			109.000.000	112.269.978	115.638.016	119.107.157



PRESIDEN  
REPUBLIK INDONESIA

LAMPIRAN III.1

RINCIAN ANGGARAN BELANJA PEMERINTAH PUSAT PADA BAGIAN ANGGARAN KEMENTERIAN NEGARA/LEMBAGA

BAGIAN ANGGARAN : 044

KEMENTERIAN/LEMBAGA : KEMENTERIAN KOPERASI DAN USAHA KECIL DAN MENENGAH

(dalam ribuan rupiah)

KODE	KEMENTERIAN/LEMBAGA, UNIT ORGANISASI, FUNGSI, SUB FUNGSI, PROGRAM, KEGIATAN	RINCIAN JENIS BELANJA					K P J M		
		BELANJA PEGAWAI	BELANJA BARANG	BELANJA MODAL	BANTUAN SOSIAL	JUMLAH	2024	2025	2026
1	2	3	4	5	6	7	8	9	10
4451	Penguatan Pengelolaan dan Perlindungan Usaha Mikro		23.827.141			23.827.141	24.391.949	24.973.688	25.572.894
4454	Pengembangan Ekosistem Bisnis		6.400.000			6.400.000	6.451.575	6.504.696	6.559.414
4455	Pembiayaan Wirausaha		9.417.700	98.000		9.515.700	9.629.963	9.747.648	9.868.871
4456	Pengembangan Teknologi Informasi dan Inkubasi Usaha		15.340.250	159.750		15.500.000	15.678.364	15.862.070	16.051.303
4457	Pemetaan Data, Analisis dan Pengkajian		388.429.493	867.400		389.296.893	389.470.210	389.648.709	389.832.579
4458	Pengawasan Koperasi		17.225.000			17.225.000	17.390.744	17.561.451	17.737.290
4948	Pengembangan dan Penguatan Kontribusi Koperasi		4.268.312			4.268.312	4.396.360	4.528.247	4.664.095
044.01.WA	Program Dukungan Manajemen	123.857.392	252.760.444	13.963.760		390.581.596	400.884.530	411.496.402	422.426.875
2724	Perencanaan Program/Kegiatan, Monitoring, Evaluasi dan Pelaporan		17.327.955	315.900		17.643.855	19.026.988	19.421.599	19.828.084
2727	Pelaksanaan dan Pelaporan Keuangan	123.857.392	14.027.142	132.035		138.016.569	142.037.820	146.179.700	150.445.845
2728	Penyelenggaraan Pemeriksaan dan Pengawasan Pelaksanaan Anggaran Pusat dan Daerah		7.892.740	357.260		8.250.000	8.474.585	8.705.909	8.944.177
2729	Peningkatan Kompetensi SDM Aparatur dan Penyelenggaraan Ketatausahaan		12.170.078			12.170.078	12.251.128	12.334.612	12.420.599
2732	Layanan Rumah Tangga dan Sarana Prasarana Kementerian Koperasi dan UKM		71.574.269	7.251.000		78.825.269	81.131.901	83.507.723	85.954.854
2748	Manajemen Organisasi dan Reformasi Birokrasi		2.700.000			2.700.000	2.750.996	2.803.506	2.857.608
4440	Manajemen Penyusunan Regulasi		16.244.100	247.895		16.491.995	16.688.541	16.890.967	17.099.498



PRESIDEN  
REPUBLIK INDONESIA

LAMPIRAN III.1

RINCIAN ANGGARAN BELANJA PEMERINTAH PUSAT PADA BAGIAN ANGGARAN KEMENTERIAN NEGARA/LEMBAGA

BAGIAN ANGGARAN : 044

KEMENTERIAN/LEMBAGA : KEMENTERIAN KOPERASI DAN USAHA KECIL DAN MENENGAH

(dalam ribuan rupiah)

KODE	KEMENTERIAN/LEMBAGA, UNIT ORGANISASI, FUNGSI, SUB FUNGSI, PROGRAM, KEGIATAN	RINCIAN JENIS BELANJA					K P J M		
		BELANJA PEGAWAI	BELANJA BARANG	BELANJA MODAL	BANTUAN SOSIAL	JUMLAH	2024	2025	2026
1	2	3	4	5	6	7	8	9	10
4441	Komunikasi dan Informasi		50.002.090	2.347.910		52.350.000	53.723.982	55.139.159	56.596.820
4942	Koordinasi Perencanaan, Data, Umum, Pelaporan dan Kinerja Bidang Mikro		4.648.000	1.226.420		5.874.420	5.984.456	6.097.787	6.214.527
4943	Koordinasi Perencanaan, Data, Umum, Pelaporan dan Kinerja Bidang UKM		5.961.736	150.000		6.111.736	6.295.082	6.483.904	6.678.428
4945	Koordinasi Perencanaan, Data, Umum, Pelaporan dan Kinerja Bidang Kewirausahaan		13.411.736	1.000.000		14.411.736	13.683.162	13.962.721	14.250.686
4946	Koordinasi Perencanaan, Data, Umum, Pelaporan dan Kinerja Bidang Perkoperasian		6.048.000	835.340		6.883.340	7.065.218	7.252.531	7.445.480
5274	Sarana Prasarana dan Dukungan Manajemen pada LLP KUKM		30.752.598	100.000		30.852.598	31.770.671	32.716.284	33.690.269
10	PENDIDIKAN		117.600.000			117.600.000	120.309.540	123.100.238	125.974.842
10.04	PENDIDIKAN NON-FORMAL DAN INFORMAL		117.600.000			117.600.000	120.309.540	123.100.238	125.974.842
044.01.EB	Program Kewirausahaan, Usaha Mikro, Kecil Menengah, dan Koperasi		117.600.000			117.600.000	120.309.540	123.100.238	125.974.842
2757	Konsultasi Bisnis dan Pendampingan		25.700.000			25.700.000	26.323.539	26.965.776	27.627.296
2764	Pengembangan SDM UKM		21.363.844			21.363.844	21.931.859	22.516.850	23.119.465
4445	Pendampingan dan Peningkatan Kualitas SDM Usaha Mikro		36.836.156			36.836.156	37.891.645	38.978.770	40.098.549
5615	Pengembangan SDM Perkoperasian dan Jabatan Fungsional		33.700.000			33.700.000	34.162.497	34.638.842	35.129.532
JUMLAH RM						1.189.812.242			
JUMLAH BLU						217.705.000			



**PRESIDEN  
REPUBLIK INDONESIA  
LAMPIRAN III.1**

**RINCIAN ANGGARAN BELANJA PEMERINTAH PUSAT PADA BAGIAN ANGGARAN KEMENTERIAN NEGARA/LEMBAGA**

BAGIAN ANGGARAN : 047

KEMENTERIAN/LEMBAGA : KEMENTERIAN PEMBERDAYAAN PEREMPUAN DAN PERLINDUNGAN ANAK

(dalam ribuan rupiah)

KODE	KEMENTERIAN/LEMBAGA, UNIT ORGANISASI, FUNGSI, SUB FUNGSI, PROGRAM, KEGIATAN	RINCIAN JENIS BELANJA					K P J M		
		BELANJA PEGAWAI	BELANJA BARANG	BELANJA MODAL	BANTUAN SOSIAL	JUMLAH	2024	2025	2026
1	2	3	4	5	6	7	8	9	10
047	KEMENTERIAN PEMBERDAYAAN PEREMPUAN DAN PERLINDUNGAN ANAK	77.179.155	206.801.011	4.423.319		288.403.485	296.273.991	304.380.056	312.730.074
047.01	Kementerian Pemberdayaan Perempuan dan Perlindungan Anak	77.179.155	206.801.011	4.423.319		288.403.485	296.273.991	304.380.056	312.730.074
11	PERLINDUNGAN SOSIAL	77.179.155	206.801.011	4.423.319		288.403.485	296.273.991	304.380.056	312.730.074
11.04	PERLINDUNGAN DAN PELAYANAN SOSIAL ANAK-ANAK DAN KELUARGA	2.848.132	79.772.726	2.176.650		84.797.508	87.428.047	89.677.566	91.994.885
047.01.DE	Program Kesetaraan Gender, Perlindungan Perempuan dan Anak		63.230.002			63.230.002	64.763.688	66.343.159	67.970.293
2805	Perlindungan Khusus Anak dalam Kondisi Khusus		4.990.000			4.990.000	5.139.699	5.293.866	5.452.675
2809	Pemenuhan Hak Anak Atas Pengasuhan dan Lingkungan		5.100.000			5.100.000	5.252.931	5.410.415	5.572.651
2810	Perlindungan Khusus Anak Korban Kekerasan		5.700.000			5.700.000	5.870.998	6.047.061	6.228.466
2811	Pemenuhan Hak Sipil, Informasi, dan Partisipasi Anak		4.200.000			4.200.000	4.324.585	4.452.880	4.585.058
2812	Pemenuhan Hak Anak Atas Kesehatan dan Pendidikan		7.860.000			7.860.000	8.028.178	8.201.369	8.379.786
5918	Peningkatan Partisipasi Lembaga Profesi dan Dunia Usaha		3.000.000			3.000.000	3.089.992	3.182.665	3.278.136
5920	Peningkatan Partisipasi Organisasi Keagamaan dan Kemasyarakatan		4.000.000			4.000.000	4.119.979	4.243.566	4.370.870
6373	Perumusan Kebijakan Pemenuhan Hak Anak		2.940.000			2.940.000	3.028.185	3.119.003	3.212.567
6374	Peningkatan Partisipasi Keluarga		3.729.117			3.729.117	3.840.966	3.956.165	4.074.836
6377	Perumusan Kebijakan Perlindungan Khusus Anak		4.110.000			4.110.000	4.233.270	4.360.236	4.491.045
6378	Layanan Anak yang Memerlukan Perlindungan Khusus		17.600.885			17.600.885	17.834.905	18.075.933	18.324.203



PRESIDEN  
REPUBLIK INDONESIA

LAMPIRAN III.1

RINCIAN ANGGARAN BELANJA PEMERINTAH PUSAT PADA BAGIAN ANGGARAN KEMENTERIAN NEGARA/LEMBAGA

BAGIAN ANGGARAN

: 047

KEMENTERIAN/LEMBAGA

: KEMENTERIAN PEMBERDAYAAN PEREMPUAN DAN PERLINDUNGAN ANAK

(dalam ribuan rupiah)

KODE	KEMENTERIAN/LEMBAGA, UNIT ORGANISASI, FUNGSI, SUB FUNGSI, PROGRAM, KEGIATAN	RINCIAN JENIS BELANJA					K P J M		
		BELANJA PEGAWAI	BELANJA BARANG	BELANJA MODAL	BANTUAN SOSIAL	JUMLAH	2024	2025	2026
1	2	3	4	5	6	7	8	9	10
047.01.WA	Program Dukungan Manajemen	2.848.132	16.542.724	2.176.650		21.567.506	22.664.359	23.334.407	24.024.592
6368	Penyelenggaraan Kesekretariatan Deputi Bidang Pemenuhan Hak Anak		3.157.264	650.000		3.807.264	4.111.052	4.225.428	4.343.244
6369	Penyelenggaraan Kesekretariatan Deputi Bidang Partisipasi Masyarakat		2.553.846			2.553.846	2.747.056	2.829.460	2.914.344
6371	Penyelenggaraan Kesekretariatan Deputi Bidang Perlindungan Khusus Anak		4.739.268	285.000		5.024.268	5.288.670	5.447.322	5.610.741
6379	Penyelenggaraan Kesekretariatan KPAI	2.848.132	6.092.346	1.241.650		10.182.128	10.517.581	10.832.197	11.156.263
11.05	PEMBERDAYAAN PEREMPUAN	74.331.023	127.028.285	2.246.669		203.605.977	208.845.944	214.702.490	220.735.189
047.01.DE	Program Kesetaraan Gender, Perlindungan Perempuan dan Anak		53.341.364	247.600		53.588.964	54.900.654	56.251.468	57.643.094
2787	Pengawasan Pelaksanaan Perlindungan Anak (KPAI)		3.798.004			3.798.004	3.907.755	4.020.783	4.137.225
2790	Pengarusutamaan Gender Bidang Politik dan Hukum		4.170.000			4.170.000	4.240.805	4.313.726	4.388.835
2794	Pengarusutamaan Gender Bidang Sosial dan Budaya		4.150.000			4.150.000	4.239.565	4.331.793	4.426.819
2795	Pengarusutamaan Gender Bidang Ekonomi		9.820.000			9.820.000	9.997.581	10.180.448	10.368.865
2797	Perlindungan Hak Perempuan Dalam Rumah Tangga dan Rentan		6.852.000	48.000		6.900.000	7.119.734	7.346.045	7.579.176
2800	Perlindungan Hak Perempuan Pekerja dan TPPO		6.310.000			6.310.000	6.512.046	6.720.111	6.934.462
6372	Perumusan Kebijakan Kesetaraan Gender		2.850.000			2.850.000	2.935.491	3.023.529	3.114.240
6375	Layanan perlindungan perempuan korban kekerasan termasuk TPPO		6.722.960	128.000		6.850.960	7.056.485	7.268.155	7.486.194
6376	Perumusan Kebijakan Perlindungan Hak Perempuan		8.668.400	71.600		8.740.000	8.891.192	9.046.878	9.207.278



**PRESIDEN  
REPUBLIK INDONESIA**

**LAMPIRAN III.1**

**RINCIAN ANGGARAN BELANJA PEMERINTAH PUSAT PADA BAGIAN ANGGARAN KEMENTERIAN NEGARA/LEMBAGA**

BAGIAN ANGGARAN : 047

KEMENTERIAN/LEMBAGA : KEMENTERIAN PEMBERDAYAAN PEREMPUAN DAN PERLINDUNGAN ANAK

(dalam ribuan rupiah)

KODE	KEMENTERIAN/LEMBAGA, UNIT ORGANISASI, FUNGSI, SUB FUNGSI, PROGRAM, KEGIATAN	RINCIAN JENIS BELANJA					K P J M		
		BELANJA PEGAWAI	BELANJA BARANG	BELANJA MODAL	BANTUAN SOSIAL	JUMLAH	2024	2025	2026
1	2	3	4	5	6	7	8	9	10
047.01.WA	Program Dukungan Manajemen	74.331.023	73.686.921	1.999.069		150.017.013	153.945.290	158.451.022	163.092.095
2783	Koordinasi Bantuan Hukum dan Hubungan Masyarakat serta Kerja sama		9.591.493	50.000		9.641.493	9.819.722	10.003.276	10.192.372
2784	Koordinasi dan Penyusunan Rencana Program dan Anggaran serta Keuangan	74.331.023	5.190.923	537.069		80.059.015	82.283.602	84.752.079	87.294.630
2785	F pengembangan SDM, Administrasi, dan Pengelolaan Penunjang Pelaksanaan Tugas Kementerian PP dan PA		40.964.196	695.000		41.659.196	42.314.215	43.583.582	44.891.087
2786	Pengawasan dan Peningkatan Akuntabilitas Aparatur Kementerian PP dan PA		1.150.000	50.000		1.200.000	1.235.987	1.273.055	1.311.246
2788	Telaahan PP dan PA		4.308.624			4.308.624	4.437.869	4.570.981	4.708.109
6367	Penyelenggaraan Kesekretariatan Deputi Bidang Kesetaraan Gender		3.639.632	150.000		3.789.632	4.015.570	4.134.608	4.257.217
6370	Penyelenggaraan Kesekretariatan Deputi Bidang Perlindungan Hak Perempuan		3.677.526	350.000		4.027.526	4.346.864	4.477.261	4.611.572
6380	Pengelolaan Data dan Sistem Informasi		5.164.527	167.000		5.331.527	5.491.461	5.656.180	5.825.862
JUMLAH RM						288.403.485			





**PRESIDEN  
REPUBLIK INDONESIA**

**LAMPIRAN III.1**

**RINCIAN ANGGARAN BELANJA PEMERINTAH PUSAT PADA BAGIAN ANGGARAN KEMENTERIAN NEGARA/LEMBAGA**

BAGIAN ANGGARAN : 048

KEMENTERIAN/LEMBAGA : KEMENTERIAN PENDAYAGUNAAN APARATUR NEGARA DAN REFORMASI BIROKRASI

(dalam ribuan rupiah)

KODE	KEMENTERIAN/LEMBAGA, UNIT ORGANISASI, FUNGSI, SUB FUNGSI, PROGRAM, KEGIATAN	RINCIAN JENIS BELANJA					K P J M		
		BELANJA PEGAWAI	BELANJA BARANG	BELANJA MODAL	BANTUAN SOSIAL	JUMLAH	2024	2025	2026
1	2	3	4	5	6	7	8	9	10
048	KEMENTERIAN PENDAYAGUNAAN APARATUR NEGARA DAN REFORMASI BIROKRASI	115.205.807	161.957.563	10.579.794		287.743.164	295.587.647	303.667.542	311.990.009
048.01	Kementerian Pendayagunaan Aparatur Negara dan Reformasi Birokrasi	115.205.807	161.957.563	10.579.794		287.743.164	295.587.647	303.667.542	311.990.009
01	PELAYANAN UMUM	115.205.807	161.957.563	10.579.794		287.743.164	295.587.647	303.667.542	311.990.009
01.01	LEMBAGA EKSEKUTIF DAN LEGISLATIF, MASALAH KEUANGAN DAN FISKAL, SERTA URUSAN LUAR NEGERI	115.205.807	161.957.563	10.579.794		287.743.164	295.587.647	303.667.542	311.990.009
048.01.CO	Program Kebijakan, Pembinaan Profesi, dan Tata Kelola ASN		68.570.135	250.000		68.820.135	70.221.918	71.665.793	73.153.083
4350	Pengelolaan dan Pengembangan Sistem Informasi Pelayanan Publik		3.755.502			3.755.502	3.790.156	3.825.851	3.862.629
6189	Perumusan Kebijakan PANRB		9.225.517			9.225.517	9.412.266	9.604.630	9.802.779
6190	Pengelolaan Pengaduan Aparatur dan Masyarakat		1.500.000			1.500.000	1.544.994	1.591.343	1.639.084
6191	Koordinasi Pelaksanaan Kebijakan dan Evaluasi Reformasi Birokrasi, Akuntabilitas Aparatur, dan Pengawasan		12.607.934	250.000		12.857.934	13.012.874	13.172.460	13.336.850
6192	Koordinasi Penerapan Sistem Pemerintahan Berbasis Elektronik		7.285.889			7.285.889	7.504.459	7.729.588	7.961.465
6193	Asesmen dan Koordinasi Pelaksanaan Kebijakan Kelembagaan dan Tata Laksana		6.645.000			6.645.000	6.816.582	6.993.317	7.175.372
6194	Koordinasi Pelaksanaan dan Pemantauan Kebijakan SDM Aparatur		8.770.088			8.770.088	8.965.796	9.167.381	9.375.020
6195	Koordinasi Pelaksanaan Kebijakan dan Evaluasi Pelayanan Publik		9.294.793			9.294.793	9.492.028	9.695.188	9.904.457
6196	Penjaminan Kualitas Penerapan Sistem Merit dalam Kebijakan dan Manajemen ASN		3.706.412			3.706.412	3.776.569	3.848.838	3.923.277



**PRESIDEN  
REPUBLIK INDONESIA**

**LAMPIRAN III.1**

**RINCIAN ANGGARAN BELANJA PEMERINTAH PUSAT PADA BAGIAN ANGGARAN KEMENTERIAN NEGARA/LEMBAGA**

BAGIAN ANGGARAN : 048

KEMENTERIAN/LEMBAGA : KEMENTERIAN PENDAYAGUNAAN APARATUR NEGARA DAN REFORMASI BIROKRASI

(dalam ribuan rupiah)

KODE	KEMENTERIAN/LEMBAGA, UNIT ORGANISASI, FUNGSI, SUB FUNGSI, PROGRAM, KEGIATAN	RINCIAN JENIS BELANJA					K P J M		
		BELANJA PEGAWAI	BELANJA BARANG	BELANJA MODAL	BANTUAN SOSIAL	JUMLAH	2024	2025	2026
1	2	3	4	5	6	7	8	9	10
6197	Pengawasan Pengisian Jabatan Pimpinan Tinggi		3.779.000			3.779.000	3.889.206	4.002.710	4.119.638
6198	Pengawasan Pelaksanaan Nilai Dasar, Kode Etik, Kode Perilaku dan Netralitas ASN		2.000.000			2.000.000	2.016.988	2.034.487	2.052.512
048.01.WA	Program Dukungan Manajemen	115.205.807	93.387.428	10.329.794		218.923.029	225.365.729	232.001.749	238.836.926
2818	Pelaksanaan Dukungan Perumusan Kebijakan PAN dan RB		707.123			707.123	728.323	750.170	772.671
6178	Pengelolaan Legislasi dan Litigasi		686.420	68.103		754.523	777.774	801.719	826.384
6179	Pengelolaan Komunikasi dan Informasi Publik		7.450.397	50.000		7.500.397	7.722.013	7.950.272	8.185.387
6180	Pengelolaan Keuangan, BMN dan Umum	94.805.807	40.964.667	6.971.385		142.741.859	146.989.419	151.364.429	155.870.721
6181	Pengelolaan Sistem dan Teknologi		2.452.276	1.860.000		4.312.276	4.426.641	4.544.436	4.665.762
6182	Pengelolaan Organisasi dan SDM		12.910.251	90.000		13.000.251	13.382.204	13.775.628	14.180.867
6183	Pengelolaan Risiko, Pengendalian, dan Pengawasan Internal		3.456.294			3.456.294	3.510.648	3.566.634	3.624.307
6184	Pengelolaan Legislasi dan Litigasi KASN		400.000			400.000	404.499	409.131	413.904
6185	Pengelolaan Keuangan, BMN dan Umum KASN	20.400.000	18.652.000	1.290.306		40.342.306	41.561.793	42.817.875	44.111.644
6186	Pengelolaan Komunikasi dan Informasi Publik KASN		1.608.000			1.608.000	1.645.421	1.683.965	1.723.667
6187	Pengelolaan Organisasi dan SDM KASN		3.800.000			3.800.000	3.907.997	4.019.222	4.133.798
6188	Pengelolaan Risiko, Pengendalian, dan Pengawasan Internal KASN		300.000			300.000	308.997	318.268	327.814
JUMLAH RM						287.743.164			



**PRESIDEN  
REPUBLIK INDONESIA**

**LAMPIRAN III.1**

**RINCIAN ANGGARAN BELANJA PEMERINTAH PUSAT PADA BAGIAN ANGGARAN KEMENTERIAN NEGARA/LEMBAGA**

BAGIAN ANGGARAN : 050

KEMENTERIAN/LEMBAGA : BADAN INTELIJEN NEGARA

(dalam ribuan rupiah)

KODE	KEMENTERIAN/LEMBAGA, UNIT ORGANISASI, FUNGSI, SUB FUNGSI, PROGRAM, KEGIATAN	RINCIAN JENIS BELANJA					K P J M		
		BELANJA PEGAWAI	BELANJA BARANG	BELANJA MODAL	BANTUAN SOSIAL	JUMLAH	2024	2025	2026
1	2	3	4	5	6	7	8	9	10
050	BADAN INTELIJEN NEGARA	696.978.311	4.893.870.116	4.757.296.925		10.348.145.352	10.639.586.052	10.939.769.920	11.248.959.393
050.01	Badan Intelijen Negara	696.978.311	4.893.870.116	4.757.296.925		10.348.145.352	10.639.586.052	10.939.769.920	11.248.959.393
03	KETERTIBAN DAN KEAMANAN	696.978.311	4.893.870.116	4.757.296.925		10.348.145.352	10.639.586.052	10.939.769.920	11.248.959.393
03.90	KETERTIBAN DAN KEAMANAN LAINNYA	696.978.311	4.893.870.116	4.757.296.925		10.348.145.352	10.639.586.052	10.939.769.920	11.248.959.393
050.01.BK	Program Penyelidikan, Pengamanan, dan Penggalangan Keamanan Negara		4.432.922.727	4.206.659.925		8.639.582.652	8.883.770.129	9.135.283.179	9.394.341.673
2854	Operasi Intelijen Luar Negeri		490.157.000			490.157.000	504.861.710	520.007.556	535.607.781
2355	Operasi Intelijen Dalam Negeri		1.891.161.000			1.891.161.000	1.947.895.829	2.006.332.700	2.066.522.680
2856	Operasi Kontra Intelijen		947.127.000			947.127.000	975.540.810	1.004.807.028	1.034.951.236
2857	Operasi Intelijen Ekonomi		239.154.000			239.154.000	246.328.620	253.718.473	261.330.027
2858	Operasi Intelijen Teknologi		229.538.000	4.203.659.925		4.433.197.925	4.551.193.862	4.672.729.672	4.797.911.562
2859	Operasi Intelijen Komunikasi dan Informasi		227.031.000			227.031.000	233.841.930	240.857.181	248.082.898
3074	Operasi Intelijen Siber		246.536.000	3.000.000		249.536.000	257.022.080	264.732.735	272.674.716
5235	Analisis dan Produksi Intelijen		86.035.727			86.035.727	88.616.798	91.275.294	94.013.556
6659	Operasi Intelijen Pengamanan Aparatur		76.183.000			76.183.000	78.468.490	80.822.540	83.247.217
050.01.WA	Program Dukungan Manajemen	696.978.311	460.947.389	550.637.000		1.708.562.700	1.755.815.923	1.804.486.741	1.854.617.720
2851	Penyelenggaraan Dukungan Administrasi dan Sumber Daya Manusia	696.978.311	393.747.389	550.637.000		1.641.362.700	1.686.599.923	1.733.194.265	1.781.186.472



PRESIDEN  
REPUBLIK INDONESIA

LAMPIRAN III.1

RINCIAN ANGGARAN BELANJA PEMERINTAH PUSAT PADA BAGIAN ANGGARAN KEMENTERIAN NEGARA/LEMBAGA

BAGIAN ANGGARAN

: 050

KEMENTERIAN/LEMBAGA

: BADAN INTELIJEN NEGARA

(dalam ribuan rupiah)

KODE	KEMENTERIAN/LEMBAGA, UNIT ORGANISASI, FUNGSI, SUB FUNGSI, PROGRAM, KEGIATAN	RINCIAN JENIS BELANJA					K P J M		
		BELANJA PEGAWAI	BELANJA BARANG	BELANJA MODAL	BANTUAN SOSIAL	JUMLAH	2024	2025	2026
1	2	3	4	5	6	7	8	9	10
2852	Penyelenggaraan Dukungan Administrasi Operasi Intelijen		50.000.000			50.000.000	51.500.000	53.045.000	54.636.350
2853	Penyelenggaraan Pengawasan dan Pemeriksaan		17.200.000			17.200.000	17.716.000	18.247.476	18.794.898
JUMLAH RM						6.941.485.427			
JUMLAH PLN						2.175.184.925			
JUMLAH RMP						1.228.475.000			
JUMLAH PDN						3.000.000			



**PRESIDEN  
REPUBLIK INDONESIA**

**LAMPIRAN III.1**

**RINCIAN ANGGARAN BELANJA PEMERINTAH PUSAT PADA BAGIAN ANGGARAN KEMENTERIAN NEGARA/LEMBAGA**

BAGIAN ANGGARAN : 051

KEMENTERIAN/LEMBAGA : BADAN SIBER DAN SANDI NEGARA

(dalam ribuan rupiah)

KODE	KEMENTERIAN/LEMBAGA, UNIT ORGANISASI, FUNGSI, SUB FUNGSI, PROGRAM, KEGIATAN	RINCIAN JENIS BELANJA					K P J M		
		BELANJA PEGAWAI	BELANJA BARANG	BELANJA MODAL	BANTUAN SOSIAL	JUMLAH	2024	2025	2026
1	2	3	4	5	6	7	8	9	10
051	BADAN SIBER DAN SANDI NEGARA	248.800.596	306.683.243	68.887.644		624.371.483	638.709.263	653.477.239	668.688.487
051.01	Badan Siber dan Sandi Negara	248.800.596	306.683.243	68.887.644		624.371.483	638.709.263	653.477.239	668.688.487
03	KETERTIBAN DAN KEAMANAN	248.800.596	306.683.243	68.887.644		624.371.483	638.709.263	653.477.239	668.688.487
03.90	KETERTIBAN DAN KEAMANAN LAINNYA	248.800.596	306.683.243	68.887.644		624.371.483	638.709.263	653.477.239	668.688.487
051.01.BO	Program Keamanan dan Ketahanan Siber dan Sandi Negara		157.019.170	60.205.440		217.224.610	219.658.397	222.165.241	224.747.423
3121	Pengembangan SDM Keamanan Siber dan Sandi		13.653.632	2.023.000		15.676.632	19.541.548	20.077.545	20.629.654
3123	Pendidikan Profesional di Bidang Siber dan Sandi		25.143.770	6.062.705		31.206.475	32.199.197	32.603.694	33.020.348
3124	Penyelenggaraan Sertifikasi Elektronik		3.207.562	50.119.735		53.327.297	4.673.572	4.805.444	4.941.275
6653	Perumusan Kebijakan Keamanan Siber dan Sandi		11.467.020			11.467.020	14.621.813	14.921.120	15.229.439
6654	Penyelenggaraan Operasi Keamanan Siber dan Sandi		15.619.927	2.000.000		17.619.927	21.418.415	21.889.074	22.373.873
6655	Pengembangan Kapasitas Keamanan Siber dan Sandi Sektor Pemerintahan dan Pembangunan Manusia		12.621.227			12.621.227	14.391.357	14.761.121	15.141.980
6656	Pengembangan Kapasitas Keamanan Siber dan Sandi Sektor Perekonomian		8.578.106			8.578.106	11.084.569	11.379.317	11.682.928
6895	Pemeliharaan Peralatan Keamanan Siber dan Sandi		66.727.926			66.727.926	101.727.926	101.727.926	101.727.926
051.01.WA	Program Dukungan Manajemen	248.800.596	149.664.073	8.682.204		407.146.873	419.050.866	431.311.998	443.941.064
3075	Penyelenggaraan Perencanaan dan Keuangan	248.800.596	4.339.920			253.140.516	260.719.969	268.526.817	276.567.877
3076	Penyelenggaraan Organisasi dan SDM		36.638.430			36.638.430	37.690.328	38.773.775	39.889.765



PRESIDEN  
REPUBLIK INDONESIA

LAMPIRAN III.1

RINCIAN ANGGARAN BELANJA PEMERINTAH PUSAT PADA BAGIAN ANGGARAN KEMENTERIAN NEGARA/LEMBAGA

BAGIAN ANGGARAN

: 051

KEMENTERIAN/LEMBAGA

: BADAN SIBER DAN SANDI NEGARA

(dalam ribuan rupiah)

KODE	KEMENTERIAN/LEMBAGA, UNIT ORGANISASI, FUNGSI, SUB FUNGSI, PROGRAM, KEGIATAN	RINCIAN JENIS BELANJA					K P J M		
		BELANJA PEGAWAI	BELANJA BARANG	BELANJA MODAL	BANTUAN SOSIAL	JUMLAH	2024	2025	2026
1	2	3	4	5	6	7	8	9	10
3077	Penyelenggaraan Hukum dan Komunikasi Publik		19.893.235			19.893.235	20.389.936	20.901.544	21.428.511
3078	Penyelenggaraan Dukungan Administratif Bidang Kerumahtanggaan, Pengelolaan BMN, dan Layanan Pengadaan		68.438.208	8.262.000		76.700.208	78.870.338	81.105.573	83.407.879
3079	Pengawasan dan Peningkatan Akuntabilitas Aparatur Badan Siber dan Sandi Negara		2.194.305			2.194.305	2.260.115	2.327.904	2.397.743
3138	Pengelolaan Data dan Teknologi Informasi Komunikasi		17.486.621	229.532		17.716.153	18.246.792	18.793.355	19.356.326
3139	Pengkajian dan Pengembangan Teknologi Keamanan Siber dan Sandi		673.354	190.672		864.026	873.388	883.030	892.963
JUMLAH RM						622.371.483			
JUMLAH PLN						1.000.000			
JUMLAH RMP						1.000.000			



**PRESIDEN  
REPUBLIK INDONESIA  
LAMPIRAN III.1**

**RINCIAN ANGGARAN BELANJA PEMERINTAH PUSAT PADA BAGIAN ANGGARAN KEMENTERIAN NEGARA/LEMBAGA**

BAGIAN ANGGARAN : 052

KEMENTERIAN/LEMBAGA : DEWAN KETAHANAN NASIONAL

(dalam ribuan rupiah)

KODE	KEMENTERIAN/LEMBAGA, UNIT ORGANISASI, FUNGSI, SUB FUNGSI, PROGRAM, KEGIATAN	RINCIAN JENIS BELANJA					K P J M		
		BELANJA PEGAWAI	BELANJA BARANG	BELANJA MODAL	BANTUAN SOSIAL	JUMLAH	2024	2025	2026
1	2	3	4	5	6	7	8	9	10
052	DEWAN KETAHANAN NASIONAL	27.104.557	26.296.750	170.000		53.571.307	55.136.230	56.748.043	58.408.421
052.01	Setjen Dewan Ketahanan Nasional	27.104.557	26.296.750	170.000		53.571.307	55.136.230	56.748.043	58.408.421
02	PERTAHANAN	27.104.557	25.596.389	170.000		52.870.946	54.414.864	56.005.044	57.643.134
02.02	DUKUNGAN PERTAHANAN	27.104.557	15.750.858	170.000		43.025.415	44.290.605	45.593.722	46.935.999
052.01.WA	Program Dukungan Manajemen	27.104.557	15.750.858	170.000		43.025.415	44.290.605	45.593.722	46.935.999
2874	Pengelolaan Perencanaan, Organisasi dan Keuangan		763.740			763.740	786.639	810.211	834.501
2875	Pengelolaan Persidangan, Sisfo dan Pengawasan		418.445			418.445	430.987	443.895	457.219
2876	Pengelolaan Internal Perkantoran	27.104.557	14.568.673	170.000		41.843.230	43.072.979	44.339.616	45.644.279
02.04	LITBANG PERTAHANAN		9.845.531			9.845.531	10.124.259	10.411.322	10.707.135
052.01.AE	Program Kebijakan dan Strategi Ketahanan Nasional		9.845.531			9.845.531	10.124.259	10.411.322	10.707.135
5649	Perumusan Kebijakan Lingkungan Alam		535.994			535.994	552.067	568.621	585.681
5653	Perumusan Kebijakan Lingkungan Sosial		529.520			529.520	545.399	561.753	578.607
5656	Perumusan Kebijakan Pemerintahan Negara		500.040			500.040	515.035	530.478	546.393
5659	Perumusan Kebijakan Informasi dan Pengolahan Data		619.885			619.885	638.474	657.618	677.350
5663	Perumusan Saran Tindak Kebijakan dan Strategi Nasional Terkait Keahlian Tertentu		404.746			404.746	416.883	429.385	442.266
5943	Perumusan Kebijakan Politik Nasional		2.071.187			2.071.187	2.126.751	2.183.981	2.242.942



**PRESIDEN  
REPUBLIK INDONESIA**

**LAMPIRAN III.1**

**RINCIAN ANGGARAN BELANJA PEMERINTAH PUSAT PADA BAGIAN ANGGARAN KEMENTERIAN NEGARA/LEMBAGA**

BAGIAN ANGGARAN : 052

KEMENTERIAN/LEMBAGA : DEWAN KETAHANAN NASIONAL

(dalam ribuan rupiah)

KODE	KEMENTERIAN/LEMBAGA, UNIT ORGANISASI, FUNGSI, SUB FUNGSI, PROGRAM, KEGIATAN	RINCIAN JENIS BELANJA					K P J M		
		BELANJA PEGAWAI	BELANJA BARANG	BELANJA MODAL	BANTUAN SOSIAL	JUMLAH	2024	2025	2026
1	2	3	4	5	6	7	8	9	10
5944	Perumusan Kebijakan Bidang Strategi Nasional		727.848			727.848	744.686	762.029	779.899
5945	Perumusan Kebijakan Bidang Rencana Kontijensi		672.686			672.686	687.869	703.508	719.622
5946	Perumusan Kebijakan Bidang Lingkungan Strategis Nasional		712.730			712.730	734.106	756.122	778.803
5948	Perumusan Kebijakan Bidang Lingkungan Strategis Internasional		869.308			869.308	895.378	922.232	949.899
5949	Perumusan Kebijakan Bidang Hukum dan Perundang-Undangan		660.750			660.750	680.565	700.970	722.003
5950	Perumusan Kebijakan Bidang Ekonomi		525.983			525.983	541.757	557.999	574.741
5951	Perumusan Kebijakan Bidang Pertahanan Keamanan		487.825			487.825	502.454	517.517	533.045
5952	Perumusan Kebijakan Bidang Sosial Budaya		527.029			527.029	542.835	559.109	575.884
03	KETERTIBAN DAN KEAMANAN		700.361			700.361	721.366	742.999	765.287
03.06	LITBANG KETERTIBAN DAN KEAMANAN		700.361			700.361	721.366	742.999	765.287
052.01.AE	Program Kebijakan dan Strategi Ketahanan Nasional		700.361			700.361	721.366	742.999	765.287
5947	Perumusan Kebijakan Bidang Lingkungan Strategis Regional		700.361			700.361	721.366	742.999	765.287
JUMLAH RM						53.571.307			





PRESIDEN  
REPUBLIK INDONESIA

LAMPIRAN III.1

RINCIAN ANGGARAN BELANJA PEMERINTAH PUSAT PADA BAGIAN ANGGARAN KEMENTERIAN NEGARA/LEMBAGA

BAGIAN ANGGARAN : 054

KEMENTERIAN/LEMBAGA : BADAN PUSAT STATISTIK

(dalam ribuan rupiah)

KODE	KEMENTERIAN/LEMBAGA, UNIT ORGANISASI, FUNGSI, SUB FUNGSI, PROGRAM, KEGIATAN	RINCIAN JENIS BELANJA					K P J M		
		BELANJA PEGAWAI	BELANJA BARANG	BELANJA MODAL	BANTUAN SOSIAL	JUMLAH	2024	2025	2026
1	2	3	4	5	6	7	8	9	10
054	BADAN PUSAT STATISTIK	2.441.141.744	5.410.530.663	167.232.145		8.018.904.552	8.257.043.652	8.502.345.663	8.755.014.389
054.01	Badan Pusat Statistik	2.441.141.744	5.410.530.663	167.232.145		8.018.904.552	8.257.043.652	8.502.345.663	8.755.014.389
01	PELAYANAN UMUM	2.441.141.744	5.410.530.663	167.232.145		8.018.904.552	8.257.043.652	8.502.345.663	8.755.014.389
01.01	LEMBAGA EKSEKUTIF DAN LEGISLATIF, MASALAH KEUANGAN DAN FISKAL, SERTA URUSAN LUAR NEGERI	2.441.141.744	5.410.530.663	167.232.145		8.018.904.552	8.257.043.652	8.502.345.663	8.755.014.389
054.01.GG	Program Penyediaan dan Pelayanan Informasi Statistik		4.752.599.731	18.789.141		4.771.388.872	4.912.381.782	5.057.617.650	5.207.217.029
2896	Pengembangan dan Analisis Statistik		6.633.332			6.633.332	6.832.234	7.036.529	7.247.469
2897	Pelayanan dan Pengembangan Diseminasi Informasi Statistik		40.047.760	334.350		40.382.110	41.591.266	42.836.695	44.119.478
2898	Penyediaan dan Pengembangan Statistik Neraca Pengeluaran		52.583.411			52.583.411	54.095.080	55.652.827	57.258.138
2899	Penyediaan dan Pengembangan Statistik Neraca Produksi		36.095.333			36.095.333	37.177.387	38.291.917	39.440.731
2900	Pengembangan Metodologi Sensus dan Survei		9.172.156			9.172.156	9.438.301	9.713.391	9.996.565
2901	Pengembangan Sistem Informasi Statistik		11.740.073	16.895.791		28.635.864	29.494.934	30.379.783	31.291.175
2902	Penyediaan dan Pengembangan Statistik Distribusi		12.454.282			12.454.282	12.812.253	13.181.276	13.561.501
2903	Penyediaan dan Pengembangan Statistik Harga		118.255.457	1.559.000		119.814.457	123.385.665	127.064.662	130.854.668
2904	Penyediaan dan Pengembangan Statistik Industri, Pertambangan dan Penggalian, Energi, dan Konstruksi		50.214.123			50.214.123	51.718.818	53.269.407	54.866.556
2905	Penyediaan dan Pengembangan Statistik Kependudukan dan Ketenagakerjaan		156.422.739			156.422.739	161.203.319	166.128.371	171.201.617



PRESIDEN  
REPUBLIK INDONESIA

LAMPIRAN III.1

RINCIAN ANGGARAN BELANJA PEMERINTAH PUSAT PADA BAGIAN ANGGARAN KEMENTERIAN NEGARA/LEMBAGA

BAGIAN ANGGARAN

: 054

KEMENTERIAN/LEMBAGA

: BADAN PUSAT STATISTIK

(dalam ribuan rupiah)

KODE	KEMENTERIAN/LEMBAGA, UNIT ORGANISASI, FUNGSI, SUB FUNGSI, PROGRAM, KEGIATAN	RINCIAN JENIS BELANJA					K P J M		
		BELANJA PEGAWAI	BELANJA BARANG	BELANJA MODAL	BANTUAN SOSIAL	JUMLAH	2024	2025	2026
1	2	3	4	5	6	7	8	9	10
2906	Penyediaan dan Pengembangan Statistik Kesejahteraan Rakyat		263.210.244			263.210.244	271.090.058	279.206.934	287.568.510
2907	Penyediaan dan Pengembangan Statistik Ketahanan Sosial		921.134.099			921.134.099	948.702.403	977.101.035	1.006.352.596
2908	Penyediaan dan Pengembangan Statistik Keuangan, Teknologi Informasi, dan Pariwisata		64.292.355			64.292.355	65.514.600	66.774.390	68.071.943
2909	Penyediaan dan Pengembangan Statistik Peternakan, Perikanan, dan Kehutanan		5.746.766			5.746.766	5.918.442	6.095.965	6.278.526
2310	Penyediaan dan Pengembangan Statistik Tanaman Pangan, Hortikultura, dan Perkebunan		3.004.597.601			3.004.597.601	3.093.407.022	3.184.884.468	3.279.107.556
054.01.WA	Program Dukungan Manajemen	2.441.141.744	657.930.932	148.443.004		3.247.515.680	3.344.661.870	3.444.728.013	3.547.797.360
2881	Penyusunan, Pengembangan, dan Evaluasi Program dan Anggaran		16.819.852			16.819.852	17.324.439	17.844.167	18.379.493
2882	Pelayanan Publik, Hubungan Masyarakat dan Hukum		14.157.839			14.157.839	14.582.570	15.020.042	15.470.639
2883	Pengelolaan dan Pengembangan Administrasi Kepegawaian		13.127.228			13.127.228	13.521.039	13.926.664	14.344.467
2884	Pengelolaan dan Pengembangan Administrasi Keuangan	355.716.253	16.604.177			372.320.430	383.490.033	394.994.730	406.844.573
2885	Dukungan Manajemen BPS Lainnya		106.981.050	13.097.779		120.078.829	123.684.780	127.398.914	131.224.481
2886	Dukungan Manajemen dan Pelaksanaan Tugas Teknis Lainnya BPS Provinsi	2.053.635.496	405.511.995	135.345.225		2.594.492.716	2.672.044.701	2.751.928.803	2.834.210.583
2887	Penyelenggaraan Pendidikan dan Pelatihan Aparatur Negara (BPS)	13.516.532	57.834.219			71.350.751	73.491.251	75.695.968	77.966.845
2888	Penyelenggaraan Sekolah Tinggi Ilmu Statistik (STIS)	18.273.463	23.779.556			42.053.019	43.314.593	44.614.009	45.952.421



PRESIDEN  
REPUBLIK INDONESIA

LAMPIRAN III.1

RINCIAN ANGGARAN BELANJA PEMERINTAH PUSAT PADA BAGIAN ANGGARAN KEMENTERIAN NEGARA/LEMBAGA

BAGIAN ANGGARAN : 054

KEMENTERIAN/LEMBAGA : BADAN PUSAT STATISTIK

(dalam ribuan rupiah)

KODE	KEMENTERIAN/LEMBAGA, UNIT ORGANISASI, FUNGSI, SUB FUNGSI, PROGRAM, KEGIATAN	RINCIAN JENIS BELANJA					K P J M		
		BELANJA PEGAWAI	BELANJA BARANG	BELANJA MODAL	BANTUAN SOSIAL	JUMLAH	2024	2025	2026
1	2	3	4	5	6	7	8	9	10
4203	Pengawasan dan Peningkatan Akuntabilitas Inspektorat I		1.044.327			1.044.327	1.075.656	1.107.925	1.141.163
4204	Pengawasan dan Peningkatan Akuntabilitas Inspektorat II		1.009.657			1.009.657	1.039.946	1.071.144	1.103.278
4205	Pengawasan dan Peningkatan Akuntabilitas Inspektorat III		1.061.032			1.061.032	1.092.862	1.125.647	1.159.417
JUMLAH RM						7.993.306.282			
JUMLAH PNBP						25.598.270			



**PRESIDEN  
REPUBLIK INDONESIA**

**LAMPIRAN III.1**

**RINCIAN ANGGARAN BELANJA PEMERINTAH PUSAT PADA BAGIAN ANGGARAN KEMENTERIAN NEGARA/LEMBAGA**

BAGIAN ANGGARAN : 055

KEMENTERIAN/LEMBAGA : BADAN PERENCANAAN PEMBANGUNAN NASIONAL / BAPPENAS

(dalam ribuan rupiah)

KODE	KEMENTERIAN/LEMBAGA, UNIT ORGANISASI, FUNGSI, SUB FUNGSI, PROGRAM, KEGIATAN	RINCIAN JENIS BELANJA					K P J M		
		BELANJA PEGAWAI	BELANJA BARANG	BELANJA MODAL	BANTUAN SOSIAL	JUMLAH	2024	2025	2026
1	2	3	4	5	6	7	8	9	10
055	BADAN PERENCANAAN PEMBANGUNAN NASIONAL / BAPPENAS	268.831.306	1.265.303.244	73.197.216		1.607.331.766	1.655.550.867	1.705.216.503	1.756.372.871
055.01	Kementerian Perencanaan Pembangunan Nasional	268.831.306	1.265.303.244	73.197.216		1.607.331.766	1.655.550.867	1.705.216.503	1.756.372.871
01	PELAYANAN UMUM	268.831.306	1.265.303.244	73.197.216		1.607.331.766	1.655.550.867	1.705.216.503	1.756.372.871
01.01	LEMBAGA EKSEKUTIF DAN LEGISLATIF, MASALAH KEUANGAN DAN FISKAL, SERTA URUSAN LUAR NEGERI	268.831.306	1.265.303.244	73.197.216		1.607.331.766	1.655.550.867	1.705.216.503	1.756.372.871
055.01.CK	Program Perencanaan Pembangunan Nasional		804.640.342	11.553.927		816.194.269	840.679.428	865.899.098	891.875.956
6262	Perencanaan Pembangunan Bidang Ekonomi		17.605.109	1.232.400		18.837.509	19.402.579	19.984.635	20.584.171
6263	Perencanaan Pembangunan Regional		70.032.991			70.032.991	72.133.898	74.297.828	76.526.751
6264	Perencanaan Pembangunan Bidang Kemaritiman dan Sumber Daya Alam		72.786.393	62.227		72.848.620	75.034.011	77.284.925	79.603.450
6265	Perencanaan Pembangunan Bidang Kependudukan dan Ketenagakerjaan		25.539.346	50.800		25.590.146	26.357.802	27.148.492	27.962.943
6266	Perencanaan Pembangunan Bidang Pembangunan Manusia, Masyarakat, dan Kebudayaan		20.764.853	30.000		20.794.853	21.418.635	22.061.150	22.722.976
6267	Perencanaan Pembangunan Bidang Sarana dan Prasarana		69.064.231			69.064.231	71.136.104	73.270.111	75.468.207
6268	Perencanaan Pembangunan Bidang Politik, Hukum, Pertahanan, dan Keamanan		34.432.134			34.432.134	35.465.050	36.528.911	37.624.765
6269	Perencanaan Pembangunan Bidang Pendanaan Pembangunan		46.604.292	246.000		46.850.292	48.255.748	49.703.352	51.194.434
6270	Pemantauan, Evaluasi, dan Pengendalian Pembangunan		39.163.940	557.500		39.721.440	40.913.066	42.140.437	43.404.631
6271	Perencanaan Pembangunan Nasional Lintas Bidang		363.925.166	9.375.000		373.300.166	384.498.999	396.033.842	407.914.853



**PRESIDEN  
REPUBLIK INDONESIA**

**LAMPIRAN III.1**

**RINCIAN ANGGARAN BELANJA PEMERINTAH PUSAT PADA BAGIAN ANGGARAN KEMENTERIAN NEGARA/LEMBAGA**

BAGIAN ANGGARAN : 055

KEMENTERIAN/LEMBAGA : BADAN PERENCANAAN PEMBANGUNAN NASIONAL / BAPPENAS

(dalam ribuan rupiah)

KODE	KEMENTERIAN/LEMBAGA, UNIT ORGANISASI, FUNGSI, SUB FUNGSI, PROGRAM, KEGIATAN	RINCIAN JENIS BELANJA					K P J M		
		BELANJA PEGAWAI	BELANJA BARANG	BELANJA MODAL	BANTUAN SOSIAL	JUMLAH	2024	2025	2026
1	2	3	4	5	6	7	8	9	10
6272	Fasilitasi Peningkatan Institusi Perencana yang Berkelanjutan		44.721.887			44.721.887	46.063.536	47.445.415	48.868.775
055.01.WA	Program Dukungan Manajemen	268.831.306	460.662.902	61.643.289		791.137.497	814.871.439	839.317.405	864.496.915
6257	Pengelolaan Komunikasi dan Informasi Publik		54.422.860	22.425.000		76.847.860	79.153.270	81.527.833	83.973.665
6258	Legislasi dan Litigasi		5.000.000			5.000.000	5.149.992	5.304.483	5.463.621
6259	Pengelolaan Perencanaan, Organisasi, dan SDM		46.739.111	74.950		46.814.061	48.218.459	49.664.983	51.154.924
6260	Pengelolaan Keuangan, BMN, dan Umum	268.831.306	344.788.931	38.855.339		652.475.576	672.049.747	692.211.154	712.977.487
6261	Pengelolaan Risiko, Pengendalian, dan Pengawasan Internal		9.712.000	288.000		10.000.000	10.299.971	10.608.952	10.927.218
JUMLAH RM						1.595.517.634			
JUMLAH PLN						6.567.132			
JUMLAH RMP						0			
JUMLAH HLN						5.247.000			



PRESIDEN  
REPUBLIK INDONESIA

LAMPIRAN III.1

RINCIAN ANGGARAN BELANJA PEMERINTAH PUSAT PADA BAGIAN ANGGARAN KEMENTERIAN NEGARA/LEMBAGA

BAGIAN ANGGARAN : 056

KEMENTERIAN/LEMBAGA : KEMENTERIAN AGRARIA DAN TATA RUANG/BPN

(dalam ribuan rupiah)

KODE	KEMENTERIAN/LEMBAGA, UNIT ORGANISASI, FUNGSI, SUB FUNGSI, PROGRAM, KEGIATAN	RINCIAN JENIS BELANJA					K P J M		
		BELANJA PEGAWAI	BELANJA BARANG	BELANJA MODAL	BANTUAN SOSIAL	JUMLAH	2024	2025	2026
1	2	3	4	5	6	7	8	9	10
056	KEMENTERIAN AGRARIA DAN TATA RUANG/BPN	2.232.872.756	4.993.954.324	356.499.378		7.583.326.458	7.785.219.797	7.993.177.814	8.207.397.992
056.01	Sekretariat Jenderal	2.232.872.756	4.542.052.860	297.715.587		7.072.641.203	7.261.296.095	7.455.618.364	7.655.793.379
05	PERLINDUNGAN LINGKUNGAN HIDUP	2.232.872.756	4.542.052.860	297.715.587		7.072.641.203	7.261.296.095	7.455.618.364	7.655.793.379
05.05	TATA RUANG DAN PERTANAHAN	2.232.872.756	4.542.052.860	297.715.587		7.072.641.203	7.261.296.095	7.455.618.364	7.655.793.379
056.01.CS	Program Pengelolaan dan Pelayanan Pertanahan		2.577.979.354	51.386.598		2.629.365.952	2.691.294.392	2.755.087.217	2.820.809.898
6411	Pengelolaan Infrastruktur Dasar Geospasial Tematik Pertanahan dan Ruang		514.921			514.921	528.786	543.108	557.833
6412	Survei dan Pemetaan Tematik		4.478.575			4.478.575	4.611.607	4.748.649	4.889.810
6413	Pengukuran dan Pemetaan Kadastral		1.227.385.804			1.227.385.804	1.254.778.203	1.282.995.220	1.312.059.639
6414	Pengaturan Tanah Komunal , Hubungan Kelembagaan dan PPAT		20.622.295			20.622.295	21.193.130	21.781.494	22.387.637
6415	Penetapan Hak Tanah dan Ruang		89.000.988			89.000.988	91.433.843	93.941.084	96.524.166
6416	Pendaftaran Tanah dan Ruang		844.617.776			844.617.776	864.404.954	884.788.243	905.784.179
6417	Penyelenggaraan Penatagunaan Tanah		23.914.370	31.898.439		55.812.809	57.333.683	58.899.594	60.514.483
6418	Pengaturan Penguasaan, Pemilikan, Penggunaan dan Pemanfaatan Tanah		144.422.327			144.422.327	147.917.811	151.517.509	155.226.356
6419	Penanganan Akses Reforma Agraria (Acces Reform)		87.275.072			87.275.072	89.644.493	92.081.029	94.594.631
6420	Pengadaan Tanah dan Pencadangan Tanah		13.248.574			13.248.574	13.607.528	13.977.524	14.359.879
6421	Penilaian Tanah dan Ekonomi Pertanahan		2.407.523	19.488.159		21.895.682	22.501.311	23.125.505	23.769.139



**PRESIDEN  
REPUBLIK INDONESIA**

LAMPIRAN III.1

RINCIAN ANGGARAN BELANJA PEMERINTAH PUSAT PADA BAGIAN ANGGARAN KEMENTERIAN NEGARA/LEMBAGA

BAGIAN ANGGARAN : 056

KEMENTERIAN/LEMBAGA : KEMENTERIAN AGRARIA DAN TATA RUANG/BPN

(dalam ribuan rupiah)

KODE	KEMENTERIAN/LEMBAGA, UNIT ORGANISASI, FUNGSI, SUB FUNGSI, PROGRAM, KEGIATAN	RINCIAN JENIS BELANJA					K P J M		
		BELANJA PEGAWAI	BELANJA BARANG	BELANJA MODAL	BANTUAN SOSIAL	JUMLAH	2024	2025	2026
1	2	3	4	5	6	7	8	9	10
6422	Penyelenggaraan Konsolidasi Tanah dan Pengembangan Pertanahan		8.827.370			8.827.370	9.073.747	9.327.792	9.589.832
6423	Pengendalian dan Pemantauan Pertanahan		9.401.692			9.401.692	9.664.849	9.936.614	10.216.966
6424	Penertiban Penguasaan, Pemilikan, Penggunaan dan Pemanfaatan Tanah		21.348.693			21.348.693	21.926.573	22.522.064	23.135.792
6425	Pencegahan dan Penanganan Konflik Pertanahan		19.877.944			19.877.944	20.414.018	20.966.973	21.537.605
6426	Penanganan Sengketa Pertanahan		19.226.612			19.226.612	19.747.950	20.286.221	20.841.543
6427	Penanganan Perkara Pertanahan		41.408.818			41.408.818	42.511.906	43.648.594	44.820.408
056.01.IC	Program Penyelenggaraan Penataan Ruang		59.008.440			59.008.440	59.192.887	59.382.894	59.578.639
6669	Pembinaan Perencanaan Tata Ruang Daerah		6.661.580			6.661.580	6.677.830	6.694.564	6.711.803
6670	Penertiban Pemanfaatan Ruang		6.600.000			6.600.000	6.768.197	6.941.470	7.119.976
6908	Sinkronisasi Pemanfaatan Ruang		45.746.860			45.746.860	45.746.860	45.746.860	45.746.860
056.01.WA	Program Dukungan Manajemen	2.232.872.756	1.905.065.066	246.328.989		4.384.266.811	4.510.808.816	4.641.148.253	4.775.404.842
4401	Penyelenggaraan Tata Usaha Pimpinan dan Hubungan Masyarakat		68.450.276	2.000.000		70.450.276	71.984.521	73.564.798	75.192.493
5517	Pembinaan Pengelolaan Keuangan dan BMN	192.497.467	31.177.771	200.000		223.875.238	230.074.628	236.459.990	243.036.938
5518	Pembinaan Organisasi dan Pengelolaan Kepegawaian		15.171.733	383.000		15.554.733	16.014.038	16.487.090	16.974.380
5519	Perencanaan, Pemantauan dan Evaluasi Program dan Anggaran serta Administrasi Kerjasama		24.226.062	150.000		24.376.062	25.004.033	25.650.829	26.317.097
5521	Pengelolaan Administrasi Umum		115.955.252	23.352.123		139.307.375	146.550.077	154.010.059	161.693.849



**PRESIDEN  
REPUBLIK INDONESIA**

**LAMPIRAN III.1**

**RINCIAN ANGGARAN BELANJA PEMERINTAH PUSAT PADA BAGIAN ANGGARAN KEMENTERIAN NEGARA/LEMBAGA**

BAGIAN ANGGARAN : 056  
KEMENTERIAN/LEMBAGA : KEMENTERIAN AGRARIA DAN TATA RUANG/BPN

(dalam ribuan rupiah)

KODE	KEMENTERIAN/LEMBAGA, UNIT ORGANISASI, FUNGSI, SUB FUNGSI, PROGRAM, KEGIATAN	RINCIAN JENIS BELANJA					K P J M		
		BELANJA PEGAWAI	BELANJA BARANG	BELANJA MODAL	BANTUAN SOSIAL	JUMLAH	2024	2025	2026
1	2	3	4	5	6	7	8	9	10
5522	Pengembangan Data dan Informasi		57.972.099	81.027.319		138.999.418	144.039.396	149.230.575	154.577.479
5523	Penataan Peraturan Perundang-undangan dan Fasilitasi Bantuan Hukum		12.320.184	99.000		12.419.184	12.803.139	13.198.620	13.605.977
5524	Penyelenggaraan Pengembangan SDM Bidang Agraria dan Tata Ruang		40.950.384	2.412.111		43.362.495	44.781.682	46.243.441	47.749.069
5525	Kajian Kebijakan Agraria, Tata Ruang dan Pertanahan		5.699.637	393.040		6.092.677	6.232.726	6.376.972	6.525.559
5526	Penyelenggaraan Pendidikan Vokasi STPN	17.216.008	22.114.768	1.164.290		40.495.066	41.546.864	42.630.170	43.746.082
5527	Penyelenggaraan Dukungan Manajemen dan Pelaksanaan Tugas Teknis Lainnya di Daerah	2.023.159.281	1.511.026.900	135.148.106		3.669.334.287	3.771.777.712	3.877.295.709	3.985.985.919
056.02	Inspektorat Jenderal		27.588.396	1.011.937		28.600.333	29.422.951	30.270.250	31.142.994
05	PERLINDUNGAN LINGKUNGAN HIDUP		27.588.396	1.011.937		28.600.333	29.422.951	30.270.250	31.142.994
05.05	TATA RUANG DAN PERTANAHAN		27.588.396	1.011.937		28.600.333	29.422.951	30.270.250	31.142.994
056.02.WA	Program Dukungan Manajemen		27.588.396	1.011.937		28.600.333	29.422.951	30.270.250	31.142.994
5530	Dukungan Manajemen Program Pengawasan Internal dan Penyelenggaraan Manajemen Kualitas dan Resiko		12.842.645	1.011.937		13.854.582	14.239.849	14.636.671	15.045.402
6667	Pengawasan Internal dan Penyelenggaraan Manajemen Kualitas dan Risiko		14.745.751			14.745.751	15.183.102	15.633.579	16.097.592
056.03	Direktorat Jenderal Tata Ruang		177.387.947	7.408.000		184.795.947	190.952.629	197.294.101	203.825.953
05	PERLINDUNGAN LINGKUNGAN HIDUP		177.387.947	7.408.000		184.795.947	190.952.629	197.294.101	203.825.953
05.05	TATA RUANG DAN PERTANAHAN		177.387.947	7.408.000		184.795.947	190.952.629	197.294.101	203.825.953
056.03.IC	Program Penyelenggaraan Penataan Ruang		130.992.827			130.992.827	135.804.899	140.761.397	145.866.706





PRESIDEN  
REPUBLIK INDONESIA

LAMPIRAN III.1  
RINCIAN ANGGARAN BELANJA PEMERINTAH PUSAT PADA BAGIAN ANGGARAN KEMENTERIAN NEGARA/LEMBAGA

BAGIAN ANGGARAN : 056  
KEMENTERIAN/LEMBAGA : KEMENTERIAN AGRARIA DAN TATA RUANG/BPN

(dalam ribuan rupiah)

KODE	KEMENTERIAN/LEMBAGA, UNIT ORGANISASI, FUNGSI, SUB FUNGSI, PROGRAM, KEGIATAN	RINCIAN JENIS BELANJA					Rp J M		
		BELANJA PEGAWAI	BELANJA BARANG	BELANJA MODAL	BANTUAN SOSIAL	JUMLAH	2024	2025	2026
1	2	3	4	5	6	7	8	9	10
5538	Perencanaan Tata Ruang Nasional		19.636.953			19.636.953	20.061.281	20.498.354	20.948.545
5539	Sinkronisasi Pemanfaatan Ruang		39.701.874			39.701.874	42.559.957	45.503.795	48.535.961
6668	Pembinaan Perencanaan Tata Ruang Daerah		71.654.000			71.654.000	73.183.661	74.759.248	76.382.200
056.03.WA	Program Dukungan Manajemen		46.395.120	7.408.000		53.803.120	55.147.730	56.532.704	57.959.247
5536	Dukungan Manajemen (Ditjen 1-TR)		46.395.120	7.408.000		53.803.120	55.147.730	56.532.704	57.959.247
056.04	Direktorat Jenderal Survei dan Pemetaan Pertanahan dan Ruang		49.472.960	40.233.498		89.706.458	92.741.379	95.867.351	99.087.120
05	PERLINDUNGAN LINGKUNGAN HIDUP		49.472.960	40.233.498		89.706.458	92.741.379	95.867.351	99.087.120
05.05	TATA RUANG DAN PERTANAHAN		49.472.960	40.233.498		89.706.458	92.741.379	95.867.351	99.087.120
056.04.CS	Program Pengelolaan dan Pelayanan Pertanahan		26.131.148	26.433.498		52.564.646	54.516.560	56.527.040	58.597.843
5543	Pengelolaan Infrastruktur Dasar Geospasial Tematik Pertanahan dan Ruang		2.117.916	10.000.000		12.117.916	12.452.106	12.796.325	13.150.875
5544	Survei dan Pemetaan Tematik		3.922.412	16.433.498		20.355.910	20.966.581	21.595.573	22.243.440
5546	Pengukuran dan Pemetaan Kadastral		20.090.820			20.090.820	21.097.873	22.135.142	23.203.528
056.04.WA	Program Dukungan Manajemen		23.341.812	13.800.000		37.141.812	38.224.819	39.340.311	40.489.277
5542	Dukungan Manajemen (Ditjen 2-SPPR)		23.341.812	13.800.000		37.141.812	38.224.819	39.340.311	40.489.277
056.05	Direktorat Jenderal Penetapan Hak dan Pendaftaran Tanah		30.971.730	605.779		31.577.509	32.455.838	33.360.545	34.292.413
05	PERLINDUNGAN LINGKUNGAN HIDUP		30.971.730	605.779		31.577.509	32.455.838	33.360.545	34.292.413



**PRESIDEN  
REPUBLIK INDONESIA**

**LAMPIRAN III.1**

**RINCIAN ANGGARAN BELANJA PEMERINTAH PUSAT PADA BAGIAN ANGGARAN KEMENTERIAN NEGARA/LEMBAGA**

BAGIAN ANGGARAN : 056

KEMENTERIAN/LEMBAGA : KEMENTERIAN AGRARIA DAN TATA RUANG/BPN

(dalam ribuan rupiah)

KODE	KEMENTERIAN/LEMBAGA, UNIT ORGANISASI, FUNGSI, SUB FUNGSI, PROGRAM, KEGIATAN	RINCIAN JENIS BELANJA					K P J M		
		BELANJA PEGAWAI	BELANJA BARANG	BELANJA MODAL	BANTUAN SOSIAL	JUMLAH	2024	2025	2026
1	2	3	4	5	6	7	8	9	10
05.05	TATA RUANG DAN PERTANAHAN		30.971.730	605.779		31.577.509	32.455.838	33.360.545	34.292.413
056.05.CS	Program Pengelolaan dan Pelayanan Pertanahan		20.185.679			20.185.679	20.762.502	21.356.651	21.968.640
4402	Pengaturan Tanah Komunal . Hubungan Kelembagaan dan PPAT		11.617.946			11.617.946	11.958.543	12.309.359	12.670.713
5549	Penetapan Hak Tanah dan Ruang		4.035.157			4.035.157	4.153.428	4.275.248	4.400.728
5550	Pendaftaran Tanah dan Ruang		4.532.576			4.532.576	4.650.531	4.772.044	4.897.199
056.05.WA	Program Dukungan Manajemen		10.786.051	605.779		11.391.830	11.693.336	12.003.894	12.323.773
5548	Dukungan Manajemen (Ditjen 3-PHPT)		10.786.051	605.779		11.391.830	11.693.336	12.003.894	12.323.773
056.06	Direktorat Jenderal Penataan Agraria		23.428.367	1.509.776		24.938.143	25.678.264	26.440.605	27.225.875
05	PERLINDUNGAN LINGKUNGAN HIDUP		23.428.367	1.509.776		24.938.143	25.678.264	26.440.605	27.225.875
05.05	TATA RUANG DAN PERTANAHAN		23.428.367	1.509.776		24.938.143	25.678.264	26.440.605	27.225.875
056.06.CS	Program Pengelolaan dan Pelayanan Pertanahan		18.366.902	1.030.776		19.397.678	19.971.593	20.562.753	21.171.691
5551	Penanganan Akses Reforma Agraria (Acces Reform)		5.661.177	100.000		5.761.177	5.933.990	6.111.991	6.295.354
5554	Penyelenggaraan Penatagunaan Tanah		4.922.534	626.776		5.549.310	5.715.764	5.887.228	6.063.843
5557	Pengaturan Penguasaan, Pemilikan, Penggunaan dan Pemanfaatan Tanah		7.783.191	304.000		8.087.191	8.321.839	8.563.534	8.812.494
056.06.WA	Program Dukungan Manajemen		5.061.465	479.000		5.540.465	5.706.671	5.877.852	6.054.184
5553	Dukungan Manajemen (Ditjen 4-Pentag)		5.061.465	479.000		5.540.465	5.706.671	5.877.852	6.054.184
056.07	Direktorat Jenderal Pengadaan Tanah dan Pengembangan Pertanahan		26.135.558	4.489.126		30.624.684	31.487.972	32.377.187	33.293.089



**PRESIDEN  
REPUBLIK INDONESIA**

LAMPIRAN III.1

RINCIAN ANGGARAN BELANJA PEMERINTAH PUSAT PADA BAGIAN ANGGARAN KEMENTERIAN NEGARA/LEMBAGA

BAGIAN ANGGARAN : 056

KEMENTERIAN/LEMBAGA : KEMENTERIAN AGRARIA DAN TATA RUANG/BPN

(dalam ribuan rupiah)

KODE	KEMENTERIAN/LEMBAGA, UNIT ORGANISASI, FUNGSI, SUB FUNGSI, PROGRAM, KEGIATAN	RINCIAN JENIS BELANJA					K P J M		
		BELANJA PEGAWAI	BELANJA BARANG	BELANJA MODAL	BANTUAN SOSIAL	JUMLAH	2024	2025	2026
1	2	3	4	5	6	7	8	9	10
05	PERLINDUNGAN LINGKUNGAN HIDUP		26.135.558	4.489.126		30.624.684	31.487.972	32.377.187	33.293.089
05.05	TATA RUANG DAN PERTANAHAN		26.135.558	4.489.126		30.624.684	31.487.972	32.377.187	33.293.089
056.07.CS	Program Pengelolaan dan Pelayanan Pertanahan		11.955.426	1.736.401		13.691.827	14.050.315	14.419.582	14.799.922
4403	Pengadaan tanah dan Pencadangan tanah		3.081.997			3.081.997	3.174.451	3.269.683	3.367.770
5556	Penyelenggaraan Konsolidasi Tanah dan Pengembangan Pertanahan		6.015.441			6.015.441	6.191.095	6.372.028	6.558.388
5563	Penilaian Tanah dan Ekonomi Pertanahan		2.857.988	1.736.401		4.594.389	4.684.739	4.777.871	4.873.764
056.07.WA	Program Dukungan Manajemen		14.180.132	2.752.725		16.932.857	17.437.657	17.957.605	18.493.167
5559	Dukungan Manajemen (Ditjen 5-PTPP)		14.180.132	2.752.725		16.932.857	17.437.657	17.957.605	18.493.167
056.08	Direktorat Jenderal Pengendalian dan Penertiban Tanah dan Ruang		91.235.018			91.235.018	91.235.018	91.235.018	91.235.018
05	PERLINDUNGAN LINGKUNGAN HIDUP		91.235.018			91.235.018	91.235.018	91.235.018	91.235.018
05.05	TATA RUANG DAN PERTANAHAN		91.235.018			91.235.018	91.235.018	91.235.018	91.235.018
056.08.CS	Program Pengelolaan dan Pelayanan Pertanahan		23.901.668			23.901.668	23.901.668	23.901.668	23.901.668
5569	Pengendalian dan Pemantauan Pertanahan		17.550.018			17.550.018	17.550.018	17.550.018	17.550.018
5570	Penertiban Penguasaan, Pemilikan, Penggunaan dan Pemanfaatan Tanah		6.351.650			6.351.650	6.351.650	6.351.650	6.351.650
056.08.IC	Program Penyelenggaraan Penataan Ruang		37.867.450			37.867.450	37.867.450	37.867.450	37.867.450
5567	Penertiban Pemanfaatan Ruang		19.196.350			19.196.350	19.196.350	19.196.350	19.196.350
5568	Pengendalian Pemanfaatan Ruang		18.671.100			18.671.100	18.671.100	18.671.100	18.671.100



**PRESIDEN  
REPUBLIK INDONESIA**

LAMPIRAN III.1

RINCIAN ANGGARAN BELANJA PEMERINTAH PUSAT PADA BAGIAN ANGGARAN KEMENTERIAN NEGARA/LEMBAGA

BAGIAN ANGGARAN : 056

KEMENTERIAN/LEMBAGA : KEMENTERIAN AGRARIA DAN TATA RUANG/BPN

(dalam ribuan rupiah)

KODE	KEMENTERIAN/LEMBAGA, UNIT ORGANISASI, FUNGSI, SUB FUNGSI, PROGRAM, KEGIATAN	RINCIAN JENIS BELANJA					K P J M		
		BELANJA PEGAWAI	BELANJA BARANG	BELANJA MODAL	BANTUAN SOSIAL	JUMLAH	2024	2025	2026
1	2	3	4	5	6	7	8	9	10
056.08.WA	Program Dukungan Manajemen		29.465.900			29.465.900	29.465.900	29.465.900	29.465.900
5565	Dukungan Manajemen (Dirjen 6-PPTR)		29.465.900			29.465.900	29.465.900	29.465.900	29.465.900
056.09	Direktorat Jenderal Penanganan Sengketa dan Konflik Pertanahan		25.681.488	3.525.675		29.207.163	29.949.651	30.714.393	31.502.151
05	PERLINDUNGAN LINGKUNGAN HIDUP		25.681.488	3.525.675		29.207.163	29.949.651	30.714.393	31.502.151
05.05	TATA RUANG DAN PERTANAHAN		25.681.488	3.525.675		29.207.163	29.949.651	30.714.393	31.502.151
056.09.CS	Program Pengelolaan dan Pelayanan Pertanahan		15.157.329			15.157.329	15.559.517	15.973.762	16.400.473
4404	Pencegahan dan Penanganan Konflik Pertanahan		7.168.175			7.168.175	7.330.703	7.498.103	7.670.545
5573	Penanganan Sengketa Pertanahan		3.344.352			3.344.352	3.444.677	3.548.008	3.654.447
5576	Penanganan Perkara Pertanahan		4.644.802			4.644.802	4.784.137	4.927.651	5.075.481
056.09.WA	Program Dukungan Manajemen		10.524.159	3.525.675		14.049.834	14.390.134	14.740.631	15.101.678
5572	Dukungan Manajemen (Ditjen 7-PSKP)		10.524.159	3.525.675		14.049.834	14.390.134	14.740.631	15.101.678
JUMLAH RM						5.053.953.027			
JUMLAH PLN						527.327.976			
JUMLAH RMP						0			
JUMLAH PNBPN						2.002.045.455			



**PRESIDEN  
REPUBLIK INDONESIA  
LAMPIRAN III.1**

**RINCIAN ANGGARAN BELANJA PEMERINTAH PUSAT PADA BAGIAN ANGGARAN KEMENTERIAN NEGARA/LEMBAGA**

BAGIAN ANGGARAN : 057  
KEMENTERIAN/LEMBAGA : PERPUSTAKAAN NASIONAL REPUBLIK INDONESIA

(dalam ribuan rupiah)

KODE	KEMENTERIAN/LEMBAGA, UNIT ORGANISASI, FUNGSI, SUB FUNGSI, PROGRAM, KEGIATAN	RINCIAN JENIS BELANJA					K P J M		
		BELANJA PEGAWAI	BELANJA BARANG	BELANJA MODAL	BANTUAN SOSIAL	JUMLAH	2024	2025	2026
1	2	3	4	5	6	7	8	9	10
057	PERPUSTAKAAN NASIONAL REPUBLIK INDONESIA	145.860.640	461.033.276	116.146.240		723.040.156	780.822.986	828.763.886	881.271.194
057.01	Perpustakaan Nasional	145.860.640	461.033.276	116.146.240		723.040.156	780.822.986	828.763.886	881.271.194
01	PELAYANAN UMUM	145.860.640	101.990.121	10.101.459		257.952.220	265.483.949	273.241.605	281.232.122
01.01	LEMBAGA EKSEKUTIF DAN LEGISLATIF, MASALAH KEUANGAN DAN FISKAL, SERTA URUSAN LUAR NEGERI	145.860.640	101.990.121	10.101.459		257.952.220	265.483.949	273.241.605	281.232.122
057.01.WA	Program Dukungan Manajemen	145.860.640	101.990.121	10.101.459		257.952.220	265.483.949	273.241.605	281.232.122
3067	Pengelolaan Perpustakaan Proklamator Bung Karno	5.892.604	3.372.256			9.264.860	9.542.570	9.828.615	10.123.247
3069	Pengelolaan Perpustakaan Proklamator Bung Hatta	3.120.407	2.845.648			5.966.055	6.145.031	6.329.373	6.519.252
4377	Perencanaan dan Keuangan Perpustakaan Nasional	136.847.629	11.770.569	63.000		148.681.198	153.129.672	157.711.592	162.431.032
4378	Hukum, Organisasi, Kerja Sama, dan Hubungan Masyarakat Perpustakaan Nasional		12.487.069	417.070		12.904.139	13.153.505	13.410.340	13.674.896
4379	Pengelolaan Sumber Daya Manusia dan Umum Perpustakaan Nasional		58.668.079	9.212.889		67.880.968	69.871.056	71.920.845	74.032.154
5204	Pengawasan Intern Perpustakaan Nasional		4.969.500	408.500		5.378.000	5.528.805	5.684.131	5.844.131
6873	Pengelolaan Data dan Informasi		7.877.000			7.877.000	8.113.310	8.356.709	8.607.410
10	PENDIDIKAN		359.043.155	106.044.781		465.087.936	515.339.037	555.522.281	600.039.072
10.04	PENDIDIKAN NON-FORMAL DAN INFORMAL		359.043.155	106.044.781		465.087.936	515.339.037	555.522.281	600.039.072
057.01.DM	Program Perpustakaan dan Literasi		359.043.155	106.044.781		465.087.936	515.339.037	555.522.281	600.039.072
3004	Jasa Informasi Perpustakaan dan Pengelolaan Naskah Nusantara		21.221.494	641.600		21.863.094	27.044.276	28.706.021	30.489.100



PRESIDEN  
REPUBLIK INDONESIA

LAMPIRAN III.1

RINCIAN ANGGARAN BELANJA PEMERINTAH PUSAT PADA BAGIAN ANGGARAN KEMENTERIAN NEGARA/LEMBAGA

BAGIAN ANGGARAN : 057  
KEMENTERIAN/LEMBAGA : PERPUSTAKAAN NAS'IONAL REPUBLIK INDONESIA

(dalam ribuan rupiah)

KODE	KEMENTERIAN/LEMBAGA, UNIT ORGANISASI, FUNGSI, SUB FUNGSI, PROGRAM, KEGIATAN	RINCIAN JENIS BELANJA					K P J M		
		BELANJA PEGAWAI	BELANJA BARANG	BELANJA MODAL	BANTUAN SOSIAL	JUMLAH	2024	2025	2026
1	2	3	4	5	6	7	8	9	10
3005	Pendidikan dan Pelatihan Perpustakaan		9.107.031	464.223		9.571.254	10.174.034	10.885.457	11.488.165
3008	Pembinaan Pustakawan		5.323.344	143.400		5.466.744	5.901.342	6.400.281	6.894.340
3009	Preservasi dan Alih Media Bahan Perpustakaan		10.164.590	7.223.634		17.388.224	18.060.491	18.814.853	19.598.463
3010	Pengelolaan Perpustakaan Proklamator Bung Karno		4.281.768	17.289.018		21.570.786	22.127.765	23.286.028	24.234.127
4380	Deposit dan Pengembangan Koleksi Perpustakaan		46.878.372	50.898.362		97.776.734	110.005.954	118.672.796	128.034.971
4381	Bibliografi dan Pengolahan Bahan Perpustakaan		4.956.709	5.399.290		10.355.999	10.703.014	11.220.403	11.602.424
4382	Pengelolaan Data dan Informasi		6.835.133	10.561.310		17.396.443	19.813.669	20.592.007	21.402.411
4383	Standardisasi dan Akreditasi Perpustakaan		7.951.026			7.951.026	8.216.649	8.492.814	8.779.895
4384	Pengembangan Perpustakaan Umum dan Khusus		191.492.430	10.053.600		201.546.030	219.696.264	238.755.257	258.761.542
4385	Pengembangan Perpustakaan Sekolah, Madrasah, dan Perguruan Tinggi		24.967.912	2.368.500		27.336.412	33.398.222	37.027.855	43.428.284
4386	Analisis Perpustakaan, Pengembangan Budaya Baca dan Literasi		22.588.592			22.588.592	25.196.030	27.425.932	29.768.783
5272	Pengelolaan Perpustakaan Proklamator Bung Hatta		3.274.754	1.001.844		4.276.598	5.001.327	5.242.577	5.556.567
JUMLAH RM						722.546.023			
JUMLAH PNBP						494.133			



**PRESIDEN  
REPUBLIK INDONESIA**

**LAMPIRAN III.1**

**RINCIAN ANGGARAN BELANJA PEMERINTAH PUSAT PADA BAGIAN ANGGARAN KEMENTERIAN NEGARA/LEMBAGA**

BAGIAN ANGGARAN : 059

KEMENTERIAN/LEMBAGA : KEMENTERIAN KOMUNIKASI DAN INFORMATIKA

(dalam ribuan rupiah)

KODE	KEMENTERIAN/LEMBAGA, UNIT ORGANISASI, FUNGSI, SUB FUNGSI, PROGRAM, KEGIATAN	RINCIAN JENIS BELANJA					K P J M		
		BELANJA PEGAWAI	BELANJA BARANG	BELANJA MODAL	BANTUAN SOSIAL	JUMLAH	2024	2025	2026
1	2	3	4	5	6	7	8	9	10
059	KEMENTERIAN KOMUNIKASI DAN INFORMATIKA	517.702.137	13.728.434.953	5.457.053.347		19.703.190.437	29.595.637.823	27.133.612.364	25.428.064.148
059.01	Sekretariat Jenderal	69.202.691	418.297.489	26.812.467		514.312.647	527.424.013	540.928.637	554.838.641
04	EKONOMI	69.202.691	418.297.489	26.812.467		514.312.647	527.424.013	540.928.637	554.838.641
04.09	TELEKOMUNIKASI	69.202.691	418.297.489	26.812.467		514.312.647	527.424.013	540.928.637	554.838.641
059.01.GH	Program Komunikasi Publik		77.624.581			77.624.581	79.141.707	80.704.321	82.313.890
4511	Implementasi Undang-Undang Keterbukaan Informasi Publik		15.321.324			15.321.324	15.744.261	16.179.862	16.628.586
4523	Penguatan Lembaga Pers dan Jurnalis		29.797.635			29.797.635	30.474.985	31.172.654	31.891.263
4524	Peningkatan Kualitas Konten Penyiaran		32.505.622			32.505.622	32.922.461	33.351.805	33.794.041
059.01.WA	Program Dukungan Manajemen	69.202.691	340.672.908	26.812.467		436.688.066	448.282.306	460.224.316	472.524.751
4492	Pengelolaan Keuangan, BMN dan Umum Sekretariat Jenderal	69.202.691	171.042.483	21.176.976		261.422.150	268.994.487	276.793.983	284.827.542
4493	Pengelolaan Organisasi dan SDM		25.359.476			25.359.476	25.673.806	25.997.563	26.331.039
4513	Legislasi dan Litigasi		9.173.790			9.173.790	9.448.991	9.732.443	10.024.416
4518	Pengelolaan administrasi dan kerjasama internasional		38.951.408			38.951.408	39.776.948	40.627.260	41.503.089
4519	Pengelolaan Akuntabilitas Kinerja		47.935.000	50.000		47.985.000	49.008.678	50.063.040	51.149.051
4520	Pengelolaan Komunikasi dan Informasi Publik Kementerian Komunikasi dan Informatika		24.059.977	424.128		24.484.105	25.218.617	25.975.145	26.754.398
4521	Pengelolaan Sistem Informasi dan Teknologi		24.150.774	5.161.363		29.312.137	30.160.779	31.034.882	31.935.216



**PRESIDEN  
REPUBLIK INDONESIA**

**LAMPIRAN III.1**

**RINCIAN ANGGARAN BELANJA PEMERINTAH PUSAT PADA BAGIAN ANGGARAN KEMENTERIAN NEGARA/LEMBAGA**

BAGIAN ANGGARAN : 059

KEMENTERIAN/LEMBAGA : KEMENTERIAN KOMUNIKASI DAN INFORMATIKA

(dalam ribuan rupiah)

KODE	KEMENTERIAN/LEMBAGA, UNIT ORGANISASI, FUNGSI, SUB FUNGSI, PROGRAM, KEGIATAN	RINCIAN JENIS BELANJA					K P J M		
		BELANJA PEGAWAI	BELANJA BARANG	BELANJA MODAL	BANTUAN SOSIAL	JUMLAH	2024	2025	2026
1	2	3	4	5	6	7	8	9	10
059.02	Inspektorat Jenderal	17.529.202	52.154.469	1.097.700		70.781.371	72.904.759	75.091.866	77.344.618
04	EKONOMI	17.529.202	52.154.469	1.097.700		70.781.371	72.904.759	75.091.866	77.344.618
04.09	TELEKOMUNIKASI	17.529.202	52.154.469	1.097.700		70.781.371	72.904.759	75.091.866	77.344.618
059.02.WA	Program Dukungan Manajemen	17.529.202	52.154.469	1.097.700		70.781.371	72.904.759	75.091.866	77.344.618
4491	Pengelolaan Keuangan, BMN dan Umum Inspektorat Jenderal	17.529.202	19.231.022	1.097.700		37.857.924	38.993.636	40.163.424	41.368.325
4497	Pengelolaan Resiko, Pengendalian dan Pengawasan Internal		32.923.447			32.923.447	33.911.123	34.928.442	35.976.293
059.03	Ditjen Sumber Daya dan Perangkat Pos dan Informatika	204.982.678	675.802.547	859.945.377		1.740.730.602	1.156.696.194	1.236.439.725	1.121.078.813
04	EKONOMI	204.982.678	675.802.547	859.945.377		1.740.730.602	1.156.696.194	1.236.439.725	1.121.078.813
04.09	TELEKOMUNIKASI	204.982.678	675.802.547	859.945.377		1.740.730.602	1.156.696.194	1.236.439.725	1.121.078.813
059.03.GE	Program Pengelolaan Spektrum Frekuensi, Standar Perangkat dan Layanan Publik		327.792.359	731.793.377		1.059.585.736	480.018.089	544.007.869	483.689.284
4499	Penyelenggaraan Layanan Publik Bidang Frekuensi dan Perangkat TIK		46.692.068	602.200.000		648.892.068	112.373.911	205.515.338	122.686.541
6491	Farming dan Refarming Spektrum Frekuensi Radio		26.942.169	9.393.000		36.335.169	32.008.436	33.762.813	33.416.205
6492	Monitoring dan Pengendalian Spektrum Frekuensi Radio		254.158.122	120.200.377		374.358.499	335.635.742	304.729.718	327.586.538
059.03.WA	Program Dukungan Manajemen	204.982.678	348.010.188	128.152.000		681.144.866	676.678.105	692.431.856	637.389.529
4489	Pengelolaan Keuangan, BMN dan Umum Direktorat Jenderal Sumber Daya dan Perangkat Pos dan Informatika	204.982.678	348.010.188	128.152.000		681.144.866	676.678.105	692.431.856	637.389.529
059.04	Ditjen Aplikasi Informatika	43.272.778	1.437.514.779	764.651.157		2.245.438.714	2.310.625.317	2.377.767.573	2.446.924.161





**PRESIDEN  
REPUBLIK INDONESIA**

**LAMPIRAN III.1**

**RINCIAN ANGGARAN BELANJA PEMERINTAH PUSAT PADA BAGIAN ANGGARAN KEMENTERIAN NEGARA/LEMBAGA**

BAGIAN ANGGARAN : 059

KEMENTERIAN/LEMBAGA : KEMENTERIAN KOMUNIKASI DAN INFORMATIKA

(dalam ribuan rupiah)

KODE	KEMENTERIAN/LEMBAGA, UNIT ORGANISASI, FUNGSI, SUB FUNGSI, PROGRAM, KEGIATAN	RINCIAN JENIS BELANJA					K P J M		
		BELANJA PEGAWAI	BELANJA BARANG	BELANJA MODAL	BANTUAN SOSIAL	JUMLAH	2024	2025	2026
1	2	3	4	5	6	7	8	9	10
04	EKONOMI	43.272.778	1.437.514.779	764.651.157		2.245.438.714	2.310.625.317	2.377.767.573	2.446.924.161
04.09	TELEKOMUNIKASI	43.272.778	1.437.514.779	764.651.157		2.245.438.714	2.310.625.317	2.377.767.573	2.446.924.161
059.04.GB	Program Pemanfaatan Teknologi Informasi dan Komunikasi (TIK)		1.374.329.460	763.111.157		2.137.440.617	2.199.777.910	2.263.985.366	2.330.119.098
4496	Pengembangan literasi digital bagi masyarakat		548.000.000	2.000.000		550.000.000	566.499.988	583.494.979	600.999.827
4502	Pengendalian konten dan aplikasi informatika		142.798.583	28.675.655		171.474.238	175.063.919	178.761.290	182.569.600
4507	Pengembangan dan Pemanfaatan teknologi digital pada sektor ekonomi dan bisnis		140.970.000	400.000		141.370.000	144.856.557	148.447.720	152.146.648
4509	Pengembangan infrastruktur dan layanan aplikasi pemerintahan		511.560.877	732.035.502		1.243.596.379	1.281.427.451	1.320.393.482	1.360.528.493
4515	Pembinaan dan penerapan smart city		31.000.000			31.000.000	31.929.995	32.887.895	33.874.530
059.04.GE	Program Pengelolaan Spektrum Frekuensi, Standar Perangkat dan Layanan Publik		8.014.130	40.000		8.054.130	8.295.745	8.544.607	8.800.946
4528	Penyelenggaraan Layanan Publik Bidang Informatika		8.014.130	40.000		8.054.130	8.295.745	8.544.607	8.800.946
059.04.WA	Program Dukungan Manajemen	43.272.778	55.171.189	1.500.000		99.943.967	102.551.662	105.237.600	108.004.117
4487	Pengelolaan Keuangan, BMN dan Umum Direktorat Jenderal Aplikasi Informatika	43.272.778	55.171.189	1.500.000		99.943.967	102.551.662	105.237.600	108.004.117
059.05	Ditjen Penyelenggaraan Pos dan Informatika	47.965.287	399.604.036	1.113.009.806		1.560.579.129	1.565.656.902	1.570.887.044	1.576.274.114
04	EKONOMI	47.965.287	399.604.036	1.113.009.806		1.560.579.129	1.565.656.902	1.570.887.044	1.576.274.114
04.09	TELEKOMUNIKASI	47.965.287	399.604.036	1.113.009.806		1.560.579.129	1.565.656.902	1.570.887.044	1.576.274.114



PRESIDEN  
REPUBLIK INDONESIA

LAMPIRAN III.1

RINCIAN ANGGARAN BELANJA PEMERINTAH PUSAT PADA BAGIAN ANGGARAN KEMENTERIAN NEGARA/LEMBAGA

BAGIAN ANGGARAN : 059

KEMENTERIAN/LEMBAGA : KEMENTERIAN KOMUNIKASI DAN INFORMATIKA

(dalam ribuan rupiah)

KODE	KEMENTERIAN/LEMBAGA, UNIT ORGANISASI, FUNGSI, SUB FUNGSI, PROGRAM, KEGIATAN	RINCIAN JENIS BELANJA					K P J M		
		BELANJA PEGAWAI	BELANJA BARANG	BELANJA MODAL	BANTUAN SOSIAL	JUMLAH	2024	2025	2026
1	2	3	4	5	6	7	8	9	10
059.05.GB	Program Pemanfaatan Teknologi Informasi dan Komunikasi (TIK)		7.655.533	400.000		8.055.533	8.216.055	8.381.399	8.551.701
4517	Penerapan sistem informasi kebencanaan di smart city		7.655.533	400.000		8.055.533	8.216.055	8.381.399	8.551.701
059.05.GE	Program Pengelolaan Spektrum Frekuensi, Standar Perangkat dan Layanan Publik		49.662.969	5.103.109		54.766.078	56.129.160	57.533.150	58.979.278
4503	Penyelenggaraan Layanan Publik Bidang Pos, Telekomunikasi dan Penyiaran		49.662.969	5.103.109		54.766.078	56.129.160	57.533.150	58.979.278
059.05.GF	Program Penyediaan Infrastruktur Teknologi Informasi dan Komunikasi (TIK)		216.751.187	1.094.376.697		1.311.127.884	1.314.682.053	1.318.342.861	1.322.113.501
4501	Pengembangan jaringan fixed broadband dan mobile broadband		125.504.380	25.534.405		151.038.785	154.409.363	157.881.066	161.456.926
4504	Digitalisasi penyiaran		72.029.718	1.068.247.772		1.140.277.490	1.140.299.525	1.140.322.220	1.140.345.598
4506	Pengembangan akses next generation broadband		6.270.603	200.000		6.470.603	6.603.918	6.741.236	6.882.675
4512	Konektivitas layanan pos		12.946.486	394.520		13.341.006	13.369.247	13.398.339	13.428.302
059.05.WA	Program Dukungan Manajemen	47.965.287	125.534.347	13.130.000		186.629.634	186.629.634	186.629.634	186.629.634
4488	Pengelolaan Keuangan, BMN dan Umum Direktorat Jenderal Penyelenggaraan Pos dan Informatika	47.965.287	125.534.347	13.130.000		186.629.634	186.629.634	186.629.634	186.629.634
059.06	Badan Penelitian dan Pengembangan Sumber Daya Manusia	78.753.180	308.464.658	194.865.207		582.083.045	1.002.585.732	1.007.249.006	1.028.093.181
04	EKONOMI	54.679.348	248.573.239	114.227.982		417.480.569	811.355.774	813.309.014	831.361.857
04.09	TELEKOMUNIKASI	54.679.348	248.573.239	114.227.982		417.480.569	811.355.774	813.309.014	831.361.857



PRESIDEN  
REPUBLIK INDONESIA

LAMPIRAN III.1

RINCIAN ANGGARAN BELANJA PEMERINTAH PUSAT PADA BAGIAN ANGGARAN KEMENTERIAN NEGARA/LEMBAGA

BAGIAN ANGGARAN

: 059

KEMENTERIAN/LEMBAGA

: KEMENTERIAN KOMUNIKASI DAN INFORMATIKA

(dalam ribuan rupiah)

KODE	KEMENTERIAN/LEMBAGA, UNIT ORGANISASI, FUNGSI, SUB FUNGSI, PROGRAM, KEGIATAN	RINCIAN JENIS BELANJA					K P J M		
		BELANJA PEGAWAI	BELANJA BARANG	BELANJA MODAL	BANTUAN SOSIAL	JUMLAH	2024	2025	2026
1	2	3	4	5	6	7	8	9	10
059.06.GB	Program Pemanfaatan Teknologi Informasi dan Komunikasi (TIK)		183.352.857	84.399.081		267.751.938	658.532.176	678.327.594	693.096.926
4495	Pengembangan kompetensi digital bagi masyarakat		183.352.857	84.399.081		267.751.938	658.532.176	678.327.594	693.096.926
059.06.WA	Program Dukungan Manajemen	54.679.348	65.220.382	29.828.901		149.728.631	152.823.598	134.981.420	138.264.931
4485	Pengelolaan Keuangan, BMN dan Umum Badan Penelitian dan Pengembangan Sumber Daya Manusia	54.679.348	65.220.382	29.828.901		149.728.631	152.823.598	134.981.420	138.264.931
10	PENDIDIKAN	24.073.832	59.891.419	80.637.225		164.602.476	191.229.958	193.939.992	196.731.324
10.04	PENDIDIKAN NON-FORMAL DAN INFORMAL		32.196.033			32.196.033	57.839.616	59.536.232	61.283.740
059.06.GC	Program Pemanfaatan Teknologi Informasi dan Komunikasi (TIK)		32.196.033			32.196.033	57.839.616	59.536.232	61.283.740
4153	SDM Vokasi Bidang Kominfo		32.196.033			32.196.033	57.839.616	59.536.232	61.283.740
10.06	PENDIDIKAN TINGGI	24.073.832	27.695.386	80.637.225		132.406.443	133.390.342	134.403.760	135.447.584
059.06.GB	Program Pemanfaatan Teknologi Informasi dan Komunikasi (TIK)	24.073.832	27.695.386	80.637.225		132.406.443	133.390.342	134.403.760	135.447.584
4500	Penyelenggaraan pendidikan tinggi bidang kominfo	24.073.832	27.695.386	80.637.225		132.406.443	133.390.342	134.403.760	135.447.584
059.07	Ditjen Informasi dan Komunikasi Publik	53.782.320	251.249.203	11.230.008		316.261.531	324.592.585	333.173.573	342.012.059
04	EKONOMI	53.782.320	251.249.203	11.230.008		316.261.531	324.592.585	333.173.573	342.012.059
04.09	TELEKOMUNIKASI	53.782.320	251.249.203	11.230.008		316.261.531	324.592.585	333.173.573	342.012.059
059.07.GH	Program Komunikasi Publik		210.373.634	5.204.895		215.578.529	221.167.408	226.923.950	232.853.228
4494	Pengelolaan Konten dan Diseminasi Informasi Publik		181.569.634	5.004.895		186.574.529	191.710.664	197.000.867	202.449.817



**PRESIDEN  
REPUBLIK INDONESIA**

**LAMPIRAN III.1**

**RINCIAN ANGGARAN BELANJA PEMERINTAH PUSAT PADA BAGIAN ANGGARAN KEMENTERIAN NEGARA/LEMBAGA**

BAGIAN ANGGARAN : 059  
KEMENTERIAN/LEMBAGA : KEMENTERIAN KOMUNIKASI DAN INFORMATIKA

(dalam ribuan rupiah)

KODE	KEMENTERIAN/LEMBAGA, UNIT ORGANISASI, FUNGSI, SUB FUNGSI, PROGRAM, KEGIATAN	RINCIAN JENIS BELANJA					K P J M		
		BELANJA PEGAWAI	BELANJA BARANG	BELANJA MODAL	BANTUAN SOSIAL	JUMLAH	2024	2025	2026
1	2	3	4	5	6	7	8	9	10
4525	Tata kelola komunikasi publik		28.804.000	200.000		29.004.000	29.456.744	29.923.083	30.403.411
059.07.WA	Program Dukungan Manajemen	53.782.320	40.875.569	6.025.113		100.683.002	103.425.177	106.249.623	109.158.831
4486	Pengelolaan Keuangan, BMN dan Umum Direktorat Jenderal Informasi dan Komunikasi Publik	53.782.320	40.875.569	6.025.113		100.683.002	103.425.177	106.249.623	109.158.831
059.08	Badan Aksesibilitas Telekomunikasi dan Informasi	2.214.001	10.185.347.772	2.485.441.625		12.673.003.398	22.635.152.321	19.992.074.940	18.281.498.561
04	EKONOMI	2.214.001	10.185.347.772	2.485.441.625		12.673.003.398	22.635.152.321	19.992.074.940	18.281.498.561
04.09	TELEKOMUNIKASI	2.214.001	10.185.347.772	2.485.441.625		12.673.003.398	22.635.152.321	19.992.074.940	18.281.498.561
059.08.GF	Program Penyediaan Infrastruktur Teknologi Informasi dan Komunikasi (TIK)		10.185.347.772	2.485.441.625		12.670.789.397	22.632.827.623	19.989.634.005	18.278.935.574
4505	Pengelolaan Rencana Strategis, Keuangan, Hukum dan Sumber Daya		360.280.000	11.220.000		371.500.000	391.356.240	426.363.199	422.781.084
4526	Penyediaan dan Pengelolaan Layanan Telekomunikasi dan Informasi untuk Badan Usaha		72.184.873	48.815.127		121.000.000	124.629.999	128.368.898	132.219.965
4527	Penyediaan dan Pengelolaan Layanan Telekomunikasi dan Informasi untuk masyarakat dan pemerintah		137.683.953			137.683.953	141.814.467	166.068.895	170.450.954
4961	Penyediaan dan Pengelolaan Infrastruktur Telekomunikasi dan Informasi		9.615.198.946	2.425.406.498		12.040.605.444	21.975.026.917	19.268.833.013	17.553.483.571
059.08.WA	Program Dukungan Manajemen	2.214.001				2.214.001	2.324.698	2.440.935	2.562.987
4490	Pengelolaan Keuangan, BMN dan Umum BAKTI	2.214.001				2.214.001	2.324.698	2.440.935	2.562.987
JUMLAH RM						5.483.349.188			



**PRESIDEN  
REPUBLIK INDONESIA  
LAMPIRAN III.1**

**RINCIAN ANGGARAN BELANJA PEMERINTAH PUSAT PADA BAGIAN ANGGARAN KEMENTERIAN NEGARA/LEMBAGA**

BAGIAN ANGGARAN : 059  
KEMENTERIAN/LEMBAGA : KEMENTERIAN KOMUNIKASI DAN INFORMATIKA

(dalam ribuan rupiah)

KODE	KEMENTERIAN/LEMBAGA, UNIT ORGANISASI, FUNGSI, SUB FUNGSI, PROGRAM, KEGIATAN	RINCIAN JENIS BELANJA				K P J M			
		BELANJA PEGAWAI	BELANJA BARANG	BELANJA MODAL	BANTUAN SOSIAL	JUMLAH	2024	2025	2026
1	2	3	4	5	6	7	8	9	10
	JUMLAH PLN					788.950.000			
	JUMLAH RMP					804.210.000			
	JUMLAH PNBP					9.044.803.134			
	JUMLAH BLU					3.581.878.115			



PRESIDEN  
REPUBLIK INDONESIA

LAMPIRAN III.1

RINCIAN ANGGARAN BELANJA PEMERINTAH PUSAT PADA BAGIAN ANGGARAN KEMENTERIAN NEGARA/LEMBAGA

BAGIAN ANGGARAN : 060

KEMENTERIAN/LEMBAGA : KEPOLISIAN NEGARA REPUBLIK INDONESIA

(dalam ribuan rupiah)

KODE	KEMENTERIAN/LEMBAGA, UNIT ORGANISASI, FUNGSI, SUB FUNGSI, PROGRAM, KEGIATAN	RINCIAN JENIS BELANJA					K P J M		
		BELANJA PEGAWAI	BELANJA BARANG	BELANJA MODAL	BANTUAN SOSIAL	JUMLAH	2024	2025	2026
1	2	3	4	5	6	7	8	9	10
060	KEPOLISIAN NEGARA REPUBLIK INDONESIA	54.908.794.315	31.676.456.316	24.477.850.947		111.063.101.578	113.587.387.546	116.187.423.144	118.865.475.596
060.01	Kepolisian Negara Republik Indonesia	54.908.794.315	31.676.456.316	24.477.850.947		111.063.101.578	113.587.387.546	116.187.423.144	118.865.475.596
03	KETERTIBAN DAN KEAMANAN	54.908.794.315	31.676.456.316	24.477.850.947		111.063.101.578	113.587.387.546	116.187.423.144	118.865.475.596
03.01	KEPOLISIAN	54.908.794.315	31.676.456.316	24.477.850.947		111.063.101.578	113.587.387.546	116.187.423.144	118.865.475.596
060.01.BD	Program Profesionalisme SDM Polri	1.126.869.420	1.887.983.707			3.014.853.127	3.059.739.867	3.105.973.868	3.153.595.445
3096	Dukungan Manajemen dan Teknis Profesionalisme SDM Polri	1.126.869.420	97.370.255			1.224.239.675	1.259.129.787	1.295.067.348	1.332.083.357
3097	Sekolah Staf dan Pimpinan Pertama Polri		55.046.764			55.046.764	55.183.291	55.323.913	55.468.754
3098	Pendidikan Tinggi Ilmu Kepolisian		23.678.227			23.678.227	24.317.687	24.976.334	25.654.747
3099	Sekolah Staf dan Pimpinan Menengah Polri		18.975.926			18.975.926	19.264.206	19.561.134	19.866.971
3100	Penyelenggaraan Pendidikan dan Latihan Polri		1.168.314.970			1.168.314.970	1.170.350.284	1.172.446.643	1.174.606.011
3104	Pengkajian dan Strategi SDM Polri		7.427.930			7.427.930	7.650.767	7.880.290	8.116.699
3105	Penyelenggaraan Administrasi Perawatan Pegawai Polri		66.330.015			66.330.015	68.215.926	70.158.394	72.159.149
3107	Pengendalian Pegawai Polri		280.088.030			280.088.030	280.088.030	280.088.030	280.088.030
3108	Pembinaan Karier Personel Polri		25.159.488			25.159.488	25.765.191	26.389.035	27.031.635
3110	Pelayanan Psikologi Anggota Polri		13.219.237			13.219.237	13.611.701	14.015.914	14.432.287
5068	Pengkajian Pengembangan Pendidikan dan Latihan Polri		5.897.574			5.897.574	6.064.836	6.237.116	6.414.567
5069	Pembinaan Pendidikan dan Latihan Polri		5.999.232			5.999.232	6.174.975	6.355.989	6.542.440



PRESIDEN  
REPUBLIK INDONESIA

LAMPIRAN III.1

RINCIAN ANGGARAN BELANJA PEMERINTAH PUSAT PADA BAGIAN ANGGARAN KEMENTERIAN NEGARA/LEMBAGA

BAGIAN ANGGARAN : 060

KEMENTERIAN/LEMBAGA : KEPOLISIAN NEGARA REPUBLIK INDONESIA

(dalam ribuan rupiah)

KODE	KEMENTERIAN/LEMBAGA, UNIT ORGANISASI, FUNGSI, SUB FUNGSI, PROGRAM, KEGIATAN	RINCIAN JENIS BELANJA					K P J M		
		BELANJA PEGAWAI	BELANJA BARANG	BELANJA MODAL	BANTUAN SOSIAL	JUMLAH	2024	2025	2026
1	2	3	4	5	6	7	8	9	10
5070	Penyelenggaraan Kurikulum Pendidikan dan Latihan Polri		5.294.782			5.294.782	5.453.624	5.617.229	5.785.749
5071	Sekolah Staf dan Pimpinan Tinggi Polri		20.706.882			20.706.882	21.328.088	21.967.930	22.626.967
5072	Pendidikan AKPOL		94.474.395			94.474.395	97.141.474	99.888.569	102.718.082
060.01.BI	Program Penyelidikan dan Penyidikan Tindak Pidana	1.750.298.242	3.515.557.883			5.265.856.125	5.431.871.785	5.602.870.065	5.778.999.651
3137	Dukungan Manajemen dan Teknis Penyelidikan dan Penyidikan Tindak Pidana	1.750.298.242	200.702.712			1.951.000.954	2.005.351.293	2.061.333.070	2.118.994.821
3140	Penyelenggaraan Identifikasi Penyelidikan dan Penyidikan Tindak Pidana		63.976.660			63.976.660	66.162.938	68.414.802	70.734.279
3141	Penyelenggaraan Laboratrium Forensik		36.262.571			36.262.571	37.140.088	38.043.908	38.974.878
3142	Penindakan Tindak Pidana Umum		1.321.153.123			1.321.153.123	1.367.955.332	1.416.162.417	1.465.816.215
3143	Penindakan Tindak Pidana Terorisme		840.332.036			840.332.036	865.541.993	891.508.252	918.253.502
3144	Penindakan Tindak Pidana Narkoba		560.068.474			560.068.474	579.627.609	599.773.640	620.524.172
3145	Penindakan Tindak Pidana Ekonomi Khusus		41.431.372			41.431.372	42.682.900	43.972.002	45.299.790
3146	Penindakan Tindak Pidana Korupsi		222.388.547			222.388.547	231.063.049	239.997.770	249.200.448
3151	Penindakan Tindak Pidana Siber		69.419.939			69.419.939	71.723.800	74.096.797	76.541.022
4342	Penindakan Tindak Pidana Perairan		30.554.033			30.554.033	31.537.095	32.549.669	33.592.645
4343	Penindakan Tindak Pidana Lalu Lintas		52.877.902			52.877.902	54.461.158	56.092.091	57.771.971
5082	Pembinaan Operasional Penyelidikan dan Penyidikan Tindak Pidana		9.763.856			9.763.856	10.047.801	10.340.280	10.641.577



PRESIDEN  
REPUBLIK INDONESIA

LAMPIRAN III.1

RINCIAN ANGGARAN BELANJA PEMERINTAH PUSAT PADA BAGIAN ANGGARAN KEMENTERIAN NEGARA/LEMBAGA

BAGIAN ANGGARAN : 060

KEMENTERIAN/LEMBAGA

: KEPOLISIAN NEGARA REPUBLIK INDONESIA

(dalam ribuan rupiah)

KODE	KEMENTERIAN/LEMBAGA, UNIT ORGANISASI, FUNGSI, SUB FUNGSI, PROGRAM, KEGIATAN	RINCIAN JENIS BELANJA					K P J M		
		BELANJA PEGAWAI	BELANJA BARANG	BELANJA MODAL	BANTUAN SOSIAL	JUMLAH	2024	2025	2026
1	2	3	4	5	6	7	8	9	10
5083	Penindakan Tindak Pidana Tertentu		51.262.657			51.262.657	52.788.761	54.360.707	55.979.827
5084	Penyelenggaraan Informasi Kriminal nasional		2.093.309			2.093.309	2.156.105	2.220.786	2.287.409
5085	Koordinasi dan Pengawasan PPNS		4.276.495			4.276.495	4.404.658	4.536.642	4.672.632
5086	Pengawasan Penyidikan		8.994.197			8.994.197	9.227.205	9.467.232	9.714.463
060.01.BP	Program Modernisasi Almatsus dan Sarana Prasarana Polri	212.397.133	9.867.361.076	24.477.850.947		34.557.609.156	34.902.013.337	35.256.751.871	35.622.134.240
3084	Pengembangan Peralatan Polri		81.162.359	22.360.385.928		22.441.548.287	22.546.964.302	22.655.542.843	22.767.378.747
4341	Pengadaan Polri		418.798			418.798	431.360	444.302	457.629
5059	Dukungan Manajemen dan Teknik Sarpras	212.397.133	7.366.347.695			7.578.744.828	7.792.389.148	8.012.444.969	8.239.104.133
5060	Pengkajian dan Strategi Sarpras		639.267.973			639.267.973	643.818.988	648.506.530	653.334.704
5061	Pengembangan Perbekalan Umum		1.779.283.721			1.779.283.721	1.796.656.316	1.814.550.093	1.832.980.681
5062	Pengembangan Fasilitas dan Kontruksi Polri		880.530	2.117.465.019		2.118.345.549	2.121.753.223	2.125.263.134	2.128.878.346
060.01.BQ	Program Pemeliharaan Keamanan dan Ketertiban Masyarakat	7.206.919.009	12.042.039.016			19.248.958.025	19.748.665.194	20.263.372.020	20.793.527.940
3112	Analisis Keamanan		79.276.496			79.276.496	81.521.847	83.834.660	86.217.027
3114	Penyelenggaraan Strategi Keamanan dan Ketertiban Bidang Politik		233.217.110			233.217.110	240.334.171	247.665.508	255.217.683
3115	Penyelenggaraan Strategi Keamanan dan Ketertiban Bidang Ekonomi		205.911.797			205.911.797	211.912.203	218.093.369	224.460.914
3116	Penyelenggaraan Strategi Keamanan dan Ketertiban Bidang Sosial Budaya		216.117.319			216.117.319	222.398.115	228.867.995	235.532.882
3117	Penyelenggaraan Strategi Keamanan dan Ketertiban Bidang Keamanan Negara		287.674.498			287.674.498	296.108.518	304.796.815	313.746.080





PRESIDEN  
REPUBLIK INDONESIA

LAMPIRAN III.1

RINCIAN ANGGARAN BELANJA PEMERINTAH PUSAT PADA BAGIAN ANGGARAN KEMENTERIAN NEGARA/LEMBAGA

BAGIAN ANGGARAN : 060  
KEMENTERIAN/LEMBAGA : KEPOLISIAN NEGARA REPUBLIK INDONESIA

(dalam ribuan rupiah)

KODE	KEMENTERIAN/LEMBAGA, UNIT ORGANISASI, FUNGSI, SUB FUNGSI, PROGRAM, KEGIATAN	RINCIAN JENIS BELANJA					K P J M		
		BELANJA PEGAWAI	BELANJA BARANG	BELANJA MODAL	BANTUAN SOSIAL	JUMLAH	2024	2025	2026
1	2	3	4	5	6	7	8	9	10
3120	Kerja Sama Keamanan dan Ketertiban K/L		4.279.482			4.279.482	4.392.000	4.507.914	4.627.308
3122	Kerja Sama Keamanan dan Ketertiban Luar Negeri		64.698.929			64.698.929	65.247.237	65.811.997	66.393.699
3128	Dukungan Manajemen dan Teknis Pemeliharaan Keamanan dan Ketertiban Masyarakat	7.206.919.009	3.060.050.024			10.266.969.033	10.565.417.878	10.872.821.966	11.189.451.207
3130	Pembinaan Pelayanan Fungsi Sabhara		391.504.142			391.504.142	403.092.842	415.029.546	427.324.476
3131	Penyelenggaraan Pengamanan Objek Vital		574.554.085			574.554.085	588.549.349	602.964.570	617.812.372
3133	Peningkatan Pelayanan Keamanan dan Keselamatan Masyarakat di Bidang Lintas		3.434.077.604			3.434.077.604	3.512.777.419	3.593.838.953	3.677.332.832
3134	Penyelenggaraan Kepolisian Perairan		229.081.499			229.081.499	235.897.319	242.917.631	250.148.606
3135	Penyelenggaraan Kepolisian Udara		11.123.844			11.123.844	11.457.557	11.801.283	12.155.322
3150	Penyelenggaraan Strategi Keamanan dan Ketertiban Bidang Keamanan Khusus		191.381.475			191.381.475	196.764.943	202.309.996	208.021.403
5074	Misi Internasional		133.376.085			133.376.085	135.941.530	138.583.941	141.305.625
5076	Pembinaan Potensi Keamanan		963.725.909			963.725.909	991.262.502	1.019.626.364	1.048.841.671
5077	Pembinaan Operasional Pemeliharaan Keamanan		10.548.322			10.548.322	10.861.169	11.183.418	11.515.409
5078	Pengkajian dan Strategi Operasi Kepolisian		593.344			593.344	611.143	629.475	648.359
5079	Pembinaan Operasi Kepolisian		1.211.463.688			1.211.463.688	1.215.391.996	1.219.438.156	1.223.605.701
5080	Pengendalian Operasi Kepolisian		450.054.964			450.054.964	464.507.686	479.394.565	494.728.177



**PRESIDEN  
REPUBLIK INDONESIA**

**LAMPIRAN III.1**

**RINCIAN ANGGARAN BELANJA PEMERINTAH PUSAT PADA BAGIAN ANGGARAN KEMENTERIAN NEGARA/LEMBAGA**

BAGIAN ANGGARAN : 060  
KEMENTERIAN/LEMBAGA : KEPOLISIAN NEGARA REPUBLIK INDONESIA

(dalam ribuan rupiah)

KODE	KEMENTERIAN/LEMBAGA, UNIT ORGANISASI, FUNGSI, SUB FUNGSI, PROGRAM, KEGIATAN	RINCIAN JENIS BELANJA					K P J M		
		BELANJA PEGAWAI	BELANJA BARANG	BELANJA MODAL	BANTUAN SOSIAL	JUMLAH	2024	2025	2026
1	2	3	4	5	6	7	8	9	10
5081	Pelacakan dan Penangkalan Keamanan dan Ketertiban		30.430.528			30.430.528	31.299.019	32.193.607	33.115.071
5087	Penanggulangan Keamanan dalam Negeri		258.897.872			258.897.872	262.918.751	267.060.291	271.326.116
060.01.WA	Program Dukungan Manajemen	44.612.310.511	4.363.514.634			48.975.825.145	50.445.097.363	51.958.455.320	53.517.218.320
3068	Pelayanan Administrasi Keuangan Polri		29.540.324			29.540.324	30.277.108	31.036.001	31.817.720
3070	Penerangan Masyarakat		107.549.530			107.549.530	110.723.384	113.992.562	117.359.955
3071	Penyelenggaraan Teknologi Informasi		6.202.963			6.202.963	6.376.226	6.554.700	6.738.547
3072	Pelayanan Kesehatan Polri		2.655.806.049			2.655.806.049	2.734.356.895	2.815.264.493	2.898.599.390
3073	Dukungan Pelayanan Internal Perkantoran Polri	44.612.310.511	1.175.638.831			45.787.949.342	47.163.881.161	48.581.097.395	50.040.833.056
3088	Pertanggungjawaban Profesi		23.458.689			23.458.689	24.121.035	24.803.384	25.506.304
3089	Penyelenggaraan Pengamanan Internal Polri		30.531.474			30.531.474	31.391.564	32.277.542	33.190.193
3090	Penegakan Tata tertib dan Disiplin Polri		22.869.501			22.869.501	23.514.291	24.178.641	24.863.038
3091	Penyelenggaraan Pengawasan dan Pemeriksaan		91.209.907			91.209.907	93.819.509	96.507.411	99.276.199
3149	Pengelolaan Multimedia		29.803.505			29.803.505	30.688.003	31.599.071	32.537.456
3154	Pemberian Bantuan dan Nasehat Hukum		22.135.948			22.135.948	22.747.812	23.378.052	24.027.268
3155	Kerjasama dan Penyuluhan Hukum		14.033.839			14.033.839	14.434.341	14.846.657	15.271.589
4339	Monitoring dan Evaluasi Pelaksanaan Kinerja dan Anggaran Polri		6.306.185			6.306.185	6.439.532	6.576.882	6.718.357
4340	Penyusunan, Dokumentasi dan Informasi Hukum		1.515.740			1.515.740	1.561.211	1.608.047	1.656.288



PRESIDEN  
REPUBLIK INDONESIA

LAMPIRAN III.1

RINCIAN ANGGARAN BELANJA PEMERINTAH PUSAT PADA BAGIAN ANGGARAN KEMENTERIAN NEGARA/LEMBAGA

BAGIAN ANGGARAN

: 060

KEMENTERIAN/LEMBAGA

: KEPOLISIAN NEGARA REPUBLIK INDONESIA

(dalam ribuan rupiah)

KODE	KEMENTERIAN/LEMBAGA, UNIT ORGANISASI, FUNGSI, SUB FUNGSI, PROGRAM, KEGIATAN	RINCIAN JENIS BELANJA					K P J M		
		BELANJA PEGAWAI	BELANJA BARANG	BELANJA MODAL	BANTUAN SOSIAL	JUMLAH	2024	2025	2026
1	2	3	4	5	6	7	8	9	10
5051	Penyusunan Kebijakan Polri		17.405.416			17.405.416	17.706.991	18.017.706	18.337.748
5052	Penataan Kelembagaan dan Ketatalaksanaan Polri		7.055.184			7.055.184	7.252.815	7.456.392	7.666.077
5053	Reformasi Birokrasi Polri		30.699.198			30.699.198	31.560.563	32.447.995	33.362.073
5054	Manajemen Anggaran		61.906.258			61.906.258	63.514.305	65.170.718	66.876.958
5055	Teknologi Komunikasi		116.648			116.648	120.147	123.750	127.463
5056	Pengelola Informasi dan Dokumentasi		9.557.936			9.557.936	9.839.846	10.130.189	10.429.289
5057	Penyelenggaraan Kesenjaraan, Museum dan Perpustakaan Polri		4.890.196			4.890.196	5.033.278	5.180.657	5.332.458
5067	Penyelenggaraan Penelitian dan Pengembangan Polri		15.281.313			15.281.313	15.737.346	16.207.075	16.690.894
JUMLAH RM						97.208.183.196			
JUMLAH PLN						1.323.872.423			
JUMLAH RMP						1.696.170.000			
JUMLAH PNBPN						7.805.382.090			
JUMLAH PDN						288.218.338			
JUMLAH BLU						2.406.258.034			
JUMLAH PBS						335.017.497			



**PRESIDEN  
REPUBLIK INDONESIA**

LAMPIRAN III.1

RINCIAN ANGGARAN BELANJA PEMERINTAH PUSAT PADA BAGIAN ANGGARAN KEMENTERIAN NEGARA/LEMBAGA

BAGIAN ANGGARAN : 063

KEMENTERIAN/LEMBAGA : BADAN PENGAWAS OBAT DAN MAKANAN

(dalam ribuan rupiah)

KODE	KEMENTERIAN/LEMBAGA, UNIT ORGANISASI, FUNGSI, SUB FUNGSI, PROGRAM, KEGIATAN	RINCIAN JENIS BELANJA					K P J M		
		BELANJA PEGAWAI	BELANJA BARANG	BELANJA MODAL	BANTUAN SOSIAL	JUMLAH	2024	2025	2026
1	2	3	4	5	6	7	8	9	10
063	BADAN PENGAWAS OBAT DAN MAKANAN	730.117.421	1.237.990.077	247.821.516		2.215.929.014	2.268.640.890	2.322.934.638	2.378.860.705
063.01	Badan Pengawas Obat dan Makanan	730.117.421	1.237.990.077	247.821.516		2.215.929.014	2.268.640.890	2.322.934.638	2.378.860.705
07	KESEHATAN	730.117.421	1.237.990.077	247.821.516		2.215.929.014	2.268.640.890	2.322.934.638	2.378.860.705
07.01	OBAT DAN PERBEKALAN KESEHATAN	730.117.421	1.237.990.077	247.821.516		2.215.929.014	2.268.640.890	2.322.934.638	2.378.860.705
063.01.DR	Program Pengawasan Obat dan Makanan		800.677.305	206.383.361		1.007.060.666	1.026.527.480	1.046.578.650	1.067.234.390
3165	Pengawasan Obat dan Makanan di Seluruh Indonesia		557.265.788	160.560.005		717.825.793	731.435.258	745.453.391	759.894.743
4117	Pencegahan Kejahatan Obat dan Makanan		9.860.330	17.969.485		27.829.815	28.101.115	28.380.537	28.668.360
4118	Intelijen Obat dan Makanan		7.945.762			7.945.762	8.141.302	8.342.705	8.550.165
4119	Pengawasan Obat Tradisional, dan Suplemen Kesehatan		12.297.472	119.950		12.417.422	12.547.818	12.682.135	12.820.480
4120	Pengawasan Produksi Pangan Olahan		15.210.237	368.000		15.578.237	15.919.513	16.271.024	16.633.102
4121	Pengawasan Kosmetik		10.349.301	191.000		10.540.301	10.723.328	10.911.861	11.106.061
4122	Pengawasan Distribusi dan Pelayanan Obat, Narkotika, Psikotropika, dan Prekursor		9.607.277	155.000		9.762.277	9.881.899	10.005.111	10.132.027
4123	Pengawasan Keamanan, Mutu, dan Ekspor Impor Obat, Narkotika, Psikotropika, Prekursor, dan Zat Adiktif		12.684.827	400.000		13.084.827	13.401.893	13.728.470	14.064.875
4124	Pengawasan Peredaran Pangan Olahan		14.263.577	110.000		14.373.577	14.702.303	15.040.887	15.389.645
4125	Pengawasan Produksi Obat, Narkotika, Psikotropika, dan Prekursor		12.464.912			12.464.912	12.732.163	13.007.436	13.290.984
4126	Registrasi Pangan Olahan		9.461.993	150.000		9.611.993	9.810.264	10.014.476	10.224.838



PRESIDEN  
REPUBLIK INDONESIA

LAMPIRAN III.1

RINCIAN ANGGARAN BELANJA PEMERINTAH PUSAT PADA BAGIAN ANGGARAN KEMENTERIAN NEGARA/LEMBAGA

BAGIAN ANGGARAN : 063

KEMENTERIAN/LEMBAGA : BADAN PENGAWAS OBAT DAN MAKANAN

(dalam ribuan rupiah)

KODE	KEMENTERIAN/LEMBAGA, UNIT ORGANISASI, FUNGSI, SUB FUNGSI, PROGRAM, KEGIATAN	RINCIAN JENIS BELANJA					K P J M		
		BELANJA PEGAWAI	BELANJA BARANG	BELANJA MODAL	BANTUAN SOSIAL	JUMLAH	2024	2025	2026
1	2	3	4	5	6	7	8	9	10
4127	Registrasi Obat		12.501.315			12.501.315	12.752.071	13.010.344	13.276.378
4128	Registrasi Obat Tradisional, Suplemen Kesehatan dan Kosmetik		11.764.081	140.000		11.904.081	12.108.746	12.319.563	12.536.728
4129	Standardisasi Obat Tradisional, Suplemen Kesehatan dan Kosmetik		5.757.299	1.458.602		7.215.901	7.407.371	7.604.576	7.807.712
4130	Standardisasi Pangan Olahan		7.544.940	1.578.317		9.123.257	9.348.261	9.580.017	9.818.757
4131	Standardisasi Obat, Narkotika, Psikotropika, Prekursor, dan Zat Adiktif		8.130.333	2.005.778		10.136.111	10.367.471	10.605.757	10.851.218
4132	Pemberdayaan Masyarakat dan Pelaku Usaha Pangan Olahan		17.579.637	345.000		17.924.637	18.276.200	18.638.292	19.011.306
4133	Pengujian Obat dan Makanan		20.175.930	18.031.830		38.207.760	39.164.984	40.150.933	41.166.456
4134	Penyidikan Tindak Pidana di Bidang Obat dan Makanan		8.089.254			8.089.254	8.308.023	8.533.351	8.765.452
4135	Analisis Kebijakan Pengawasan Obat dan Makanan		15.617.581	433.814		16.051.395	16.393.834	16.746.549	17.109.852
6385	Pemberdayaan Masyarakat dan Pelaku Usaha OT, SK, Kos		12.719.630	80.000		12.799.630	13.092.152	13.393.444	13.703.788
6386	Pemantauan Pelanggaran Hukum di Bidang Peredaran Obat dan Makanan melalui Siber		9.385.829	2.286.580		11.672.409	11.911.511	12.157.791	12.411.463
063.01.WA	Program Dukungan Manajemen	730.117.421	437.312.772	41.438.155		1.208.868.348	1.242.113.410	1.276.355.988	1.311.626.315
3158	Peningkatan penyelenggaraan Kerjasama dan Hubungan Masyarakat BPOM		14.670.532	81.000		14.751.532	15.155.750	15.572.095	16.000.938
3159	Koordinasi Perumusan Renstra dan Rencana Tahunan, Penyusunan Dokumen Anggaran, Keuangan serta Pengelolaan Kinerja dan Pelaporan		20.797.974	200.000		20.997.974	21.559.534	22.137.935	22.733.726
4110	Koordinasi Penyusunan Peraturan Perundang-undangan, Advokasi Hukum,		13.458.609	149.990		13.608.599	14.014.776	14.433.126	14.864.060



PRESIDEN  
REPUBLIK INDONESIA

LAMPIRAN III.1

RINCIAN ANGGARAN BELANJA PEMERINTAH PUSAT PADA BAGIAN ANGGARAN KEMENTERIAN NEGARA/LEMBAGA

BAGIAN ANGGARAN : 063

KEMENTERIAN/LEMBAGA : BADAN PENGAWAS OBAT DAN MAKANAN

(dalam ribuan rupiah)

KODE	KEMENTERIAN/LEMBAGA, UNIT ORGANISASI, FUNGSI, SUB FUNGSI, PROGRAM, KEGIATAN	RINCIAN JENIS BELANJA					K P J M		
		BELANJA PEGAWAI	BELANJA BARANG	BELANJA MODAL	BANTUAN SOSIAL	JUMLAH	2024	2025	2026
1	2	3	4	5	6	7	8	9	10
	serta Organisasi dan Tata Laksana								
4112	Pengelolaan Sumber Daya Manusia		9.234.112			9.234.112	9.496.235	9.766.223	10.044.341
4113	Pengembangan SDM Aparatur Badan POM	7.510.302	39.887.165	1.694.621		49.092.088	50.551.090	52.053.845	53.601.708
4114	Pengelolaan Teknologi Informasi Komunikasi, Data dan Informasi Obat dan Makanan	8.283.571	30.019.468	22.373.126		60.676.165	61.831.303	63.021.094	64.246.595
4115	Pengawasan dan Peningkatan Akuntabilitas Aparatur I	12.660.175	9.773.494	533.084		22.966.753	23.647.219	24.348.129	25.070.069
4116	Pengawasan dan Peningkatan Akuntabilitas Aparatur II		6.648.821			6.648.821	6.782.451	6.920.091	7.061.869
6384	Pengelolaan Sarana dan Prasarana BPOM	701.663.373	292.822.597	16.406.334		1.010.892.304	1.039.075.052	1.068.103.450	1.098.003.009
JUMLAH RM						2.109.587.551			
JUMLAH PNBPN						106.341.463			



PRESIDEN  
REPUBLIK INDONESIA

LAMPIRAN III.1

RINCIAN ANGGARAN BELANJA PEMERINTAH PUSAT PADA BAGIAN ANGGARAN KEMENTERIAN NEGARA/LEMBAGA

BAGIAN ANGGARAN : 064

KEMENTERIAN/LEMBAGA : LEMBAGA KETAHANAN NASIONAL

(dalam ribuan rupiah)

KODE	KEMENTERIAN/LEMBAGA, UNIT ORGANISASI, FUNGSI, SUB FUNGSI, PROGRAM, KEGIATAN	RINCIAN JENIS BELANJA					K P J M		
		BELANJA PEGAWAI	BELANJA BARANG	BELANJA MODAL	BANTUAN SOSIAL	JUMLAH	2024	2025	2026
1	2	3	4	5	6	7	8	9	10
064	LEMBAGA KETAHANAN NASIONAL	86.542.989	101.696.383	723.467		188.962.839	249.467.058	262.140.723	275.372.725
064.01	Lembaga Ketahanan Nasional RI	86.542.989	101.696.383	723.467		188.962.839	249.467.058	262.140.723	275.372.725
02	PERTAHANAN	86.542.989	101.696.383	723.467		188.962.839	249.467.058	262.140.723	275.372.725
02.04	LITBANG PERTAHANAN	86.542.989	101.696.383	723.467		188.962.839	249.467.058	262.140.723	275.372.725
064.01.AI	Program Pembinaan Ketahanan Nasional		49.450.631	723.467		50.174.098	106.391.009	114.644.808	123.320.213
3190	Penyusunan Rencana dan Pelaksanaan Pendidikan Reguler Angkatan		17.177.237			17.177.237	68.724.096	68.739.696	68.755.764
3191	Penyusunan Rencana dan Pelaksanaan Pendidikan Pemantapan Pimpinan Nasional		12.665.320			12.665.320	14.625.521	16.589.272	19.533.366
3192	Penyusunan Rencana dan Pelaksanaan Pendidikan Bidang Program Pendidikan		1.232.768			1.232.768	1.267.985	1.303.207	1.338.430
3194	Penyusunan Rencana dan Program Deputi Bidang Pemantapan Nilai-nilai Kebangsaan		100			100	510	1.060	1.620
3195	Penyusunan Rencana dan Pembinaan serta Pelaksanaan Pemantapan Nilai-Nilai Kebangsaan		3.073.301			3.073.301	3.165.491	3.803.853	4.477.674
3197	Penyusunan Rencana dan Pelaksanaan Training of Trainer (ToT) Nilai-nilai Kebangsaan		3.785.537			3.785.537	3.878.474	4.636.550	5.430.382
3198	Penyusunan Rencana dan Pelaksanaan Sosialisasi Wawasan Kebangsaan		1.620.537			1.620.537	1.669.151	3.438.450	4.427.001
3199	Penyusunan Pelaksanaan Pengkajian Strategik di Bidang Ideologi dan Politik		804.400			804.400	1.008.755	1.349.488	1.692.624



**PRESIDEN  
REPUBLIK INDONESIA**

LAMPIRAN III.1

RINCIAN ANGGARAN BELANJA PEMERINTAH PUSAT PADA BAGIAN ANGGARAN KEMENTERIAN NEGARA/LEMBAGA

BAGIAN ANGGARAN : 064

KEMENTERIAN/LEMBAGA : LEMBAGA KETAHANAN NASIONAL

(dalam ribuan rupiah)

KODE	KEMENTERIAN/LEMBAGA, UNIT ORGANISASI, FUNGSI, SUB FUNGSI, PROGRAM, KEGIATAN	RINCIAN JENIS BELANJA					K P J M		
		BELANJA PEGAWAI	BELANJA BARANG	BELANJA MODAL	BANTUAN SOSIAL	JUMLAH	2024	2025	2026
1	2	3	4	5	6	7	8	9	10
3200	Penyusunan Pelaksanaan Pengkajian Strategik di Bidang Ekonomi dan Sumber Kekayaan Alam		804.400			804.400	1.008.755	1.349.488	1.692.625
3201	Penyusunan Pelaksanaan Pengkajian Strategik di Bidang Sosial Budaya dan Demografi		804.400			804.400	1.008.755	1.349.488	1.692.624
3202	Penyusunan Pelaksanaan Pengkajian Strategik di Bidang Pertahanan Keamanan dan Geografi		804.400			804.400	1.008.755	1.349.488	1.692.625
3203	Penyusunan Perencanaan dan Program Kerja Pengkajian Strategik		5.298.146			5.298.146	6.811.196	8.406.442	10.087.523
6381	Pengukuran Ketahanan Nasional dan Kepemimpinan Tingkat Nasional		1.380.085	723.467		2.103.552	2.213.565	2.328.326	2.497.955
064.01.WA	Program Dukungan Manajemen	86.542.989	52.245.752			138.788.741	143.076.049	147.495.915	152.052.512
3183	Pengelolaan Hubungan Masyarakat Lemhannas		1.229.571			1.229.571	1.266.457	1.304.444	1.343.576
3184	Pengelolaan Hubungan Kerja Sama dan Hukum		1.167.713			1.167.713	1.213.017	1.260.002	1.308.717
3185	Pengelolaan Perencanaan dan Organisasi Tata Laksana		2.242.512			2.242.512	2.381.551	2.526.932	2.678.962
3186	Koordinasi dan Pengembangan Sistem Informasi Lemhannas		952.706			952.706	979.218	1.006.523	1.034.653
3187	Pembinaan Administrasi dan Pengelolaan Pelayanan Penunjang Pelaksanaan Tugas Lemhannas	86.542.989	45.281.017			131.824.006	135.800.106	139.896.263	144.116.107
3189	Pengawasan dan Pemeriksaan Kinerja Pelaksanaan Tugas Pokok dan Fungsi Kelembagaan Lemhannas		1.372.233			1.372.233	1.435.700	1.501.751	1.570.497
JUMLAH RM						188.962.839			





PRESIDEN  
REPUBLIK INDONESIA

LAMPIRAN III.1

RINCIAN ANGGARAN BELANJA PEMERINTAH PUSAT PADA BAGIAN ANGGARAN KEMENTERIAN NEGARA/LEMBAGA

BAGIAN ANGGARAN : 065

KEMENTERIAN/LEMBAGA : KEMENTERIAN INVESTASI/BADAN KOORDINASI PENANAMAN MODAL

(dalam ribuan rupiah)

KODE	KEMENTERIAN/LEMBAGA, UNIT ORGANISASI, FUNGSI, SUB FUNGSI, PROGRAM, KEGIATAN	RINCIAN JENIS BELANJA					K P J M		
		BELANJA PEGAWAI	BELANJA BARANG	BELANJA MODAL	BANTUAN SOSIAL	JUMLAH	2024	2025	2026
1	2	3	4	5	6	7	8	9	10
065	KEMENTERIAN INVESTASI/BADAN KOORDINASI PENANAMAN MODAL	160.800.253	869.228.043	64.193.750		1.094.222.046	1.106.876.807	1.119.911.306	1.133.337.025
065.01	Kementerian Investasi/Badan Koordinasi Penanaman Modal	160.800.253	869.228.043	64.193.750		1.094.222.046	1.106.876.807	1.119.911.306	1.133.337.025
04	EKONOMI	160.800.253	869.228.043	64.193.750		1.094.222.046	1.106.876.807	1.119.911.306	1.133.337.025
04.90	EKONOMI LAINNYA	160.800.253	869.228.043	64.193.750		1.094.222.046	1.106.876.807	1.119.911.306	1.133.337.025
065.01.ED	Program Penanaman Modal		667.010.978	34.566.500		701.577.478	708.402.030	715.431.403	722.671.754
3213	Peningkatan Deregulasi Kebijakan Penanaman Modal		14.342.000	198.000		14.540.000	14.551.469	14.563.279	14.575.444
3214	Pengembangan Potensi Penanaman Modal Daerah		11.872.967	80.000		11.952.967	11.971.528	11.990.647	12.010.338
3215	Pemberdayaan Usaha Nasional		13.800.000	200.000		14.000.000	14.000.000	14.000.000	14.000.000
3216	Peningkatan Kualitas Strategi Promosi di Bidang Penanaman Modal		179.801.372	270.000		180.071.372	180.564.832	181.073.098	181.596.611
3225	Peningkatan Kualitas Pelayanan Fasilitas Berusaha		9.250.000			9.250.000	9.346.106	9.445.101	9.547.063
3226	Pengendalian Pelaksanaan Penanaman Modal Wilayah I		8.767.645	100.000		8.867.645	9.056.621	9.251.268	9.451.757
3227	Pengendalian Pelaksanaan Penanaman Modal Wilayah II		34.251.521			34.251.521	34.788.001	35.340.580	35.909.741
3228	Pengendalian Pelaksanaan Penanaman Modal Wilayah III		7.721.371	177.985		7.899.356	8.047.738	8.200.570	8.357.997
3229	Pengendalian Pelaksanaan Penanaman Modal Wilayah IV		20.019.823	300.000		20.319.823	21.124.284	21.952.922	22.806.470
3230	Penyelenggaraan Pelayanan Terpadu Satu Pintu (PTSP) Penanaman Modal		19.445.000	1.555.000		21.000.000	21.064.170	21.130.265	21.198.344
3231	Perencanaan Pengembangan Penanaman Modal Sumber Daya Alam		21.700.000			21.700.000	21.825.629	21.955.028	22.088.316



PRESIDEN  
REPUBLIK INDONESIA

LAMPIRAN III.1

RINCIAN ANGGARAN BELANJA PEMERINTAH PUSAT PADA BAGIAN ANGGARAN KEMENTERIAN NEGARA/LEMBAGA

BAGIAN ANGGARAN : 065

KEMENTERIAN/LEMBAGA : KEMENTERIAN INVESTASI/BADAN KOORDINASI PENANAMAN MODAL

(dalam ribuan rupiah)

KODE	KEMENTERIAN/LEMBAGA, UNIT ORGANISASI, FUNGSI, SUB FUNGSI, PROGRAM, KEGIATAN	RINCIAN JENIS BELANJA					K P J M		
		BELANJA PEGAWAI	BELANJA BARANG	BELANJA MODAL	BANTUAN SOSIAL	JUMLAH	2024	2025	2026
1	2	3	4	5	6	7	8	9	10
3232	Perencanaan Pengembangan Penanaman Modal Sektor Industri Manufaktur		24.525.000			24.525.000	24.592.403	24.661.836	24.733.349
3233	Perencanaan Pengembangan Penanaman Modal di Bidang Jasa dan Kawasan		18.750.004			18.750.004	18.781.432	18.813.802	18.847.146
3234	Pengembangan Penanaman Modal Kawasan Ekonomi Khusus (KEK)		100.000			100.000	109.090	118.451	128.095
5089	Fasilitasi Percepatan Investasi Kerja Sama Pemerintah Swasta		100.000			100.000	106.762	113.730	120.908
5264	Penyelenggaraan Pelayanan Terpadu Satu Pintu (PTSP) Pusat		2.848.626			2.848.626	2.934.083	3.022.105	3.112.766
5265	Perencanaan Pengembangan Penanaman Modal di Bidang Infrastruktur		18.225.000			18.225.000	18.247.992	18.271.670	18.296.070
6481	Kerja Sama Pelaksanaan Berusaha		1.500.000			1.500.000	1.515.584	1.531.636	1.548.169
6482	Kerja Sama Bilateral di Bidang Penanaman Modal		5.783.933			5.783.933	5.821.840	5.860.888	5.901.106
6483	Kerja Sama Regional dan Multilateral di Bidang Penanaman Modal		7.994.881			7.994.881	8.032.163	8.070.565	8.110.118
6777	Peningkatan Pelayanan Informasi Perizinan Berusaha Berbasis Risiko		33.125.298			33.125.298	33.125.298	33.125.298	33.125.298
6778	Promosi Wilayah Amerika dan Eropa		38.548.157			38.548.157	39.164.595	39.799.530	40.453.513
6779	Promosi Wilayah Asia Timur, Asia Selatan, Timur Tengah dan Afrika		13.036.788			13.036.788	13.203.527	13.375.274	13.552.174
6780	Promosi Wilayah Asia Tenggara, Australia, Selandia Baru dan Pasifik		9.967.113			9.967.113	10.115.671	10.268.685	10.426.298
6781	Pengendalian Pelaksanaan Penanaman Modal Wilayah V		26.103.454	408.500		26.511.954	26.531.753	26.552.145	26.573.152
6782	Peningkatan Kualitas Pelayanan Perizinan Berusaha Sektor Industri		28.743.276			28.743.276	29.923.980	31.140.106	32.392.717
6783	Peningkatan Kualitas Pelayanan Perizinan Berusaha Sektor Non Industri		8.000.000			8.000.000	8.002.923	8.005.933	8.009.035



**PRESIDEN  
REPUBLIK INDONESIA**

**LAMPIRAN III.1**

**RINCIAN ANGGARAN BELANJA PEMERINTAH PUSAT PADA BAGIAN ANGGARAN KEMENTERIAN NEGARA/LEMBAGA**

BAGIAN ANGGARAN : 065

KEMENTERIAN/LEMBAGA : KEMENTERIAN INVESTASI/BADAN KOORDINASI PENANAMAN MODAL

(dalam ribuan rupiah)

KODE	KEMENTERIAN/LEMBAGA, UNIT ORGANISASI, FUNGSI, SUB FUNGSI, PROGRAM, KEGIATAN	RINCIAN JENIS BELANJA					K P J M		
		BELANJA PEGAWAI	BELANJA BARANG	BELANJA MODAL	BANTUAN SOSIAL	JUMLAH	2024	2025	2026
1	2	3	4	5	6	7	8	9	10
6784	Peningkatan Investasi Baru di Bidang Hilirisasi		34.473.850	26.150		34.500.000	34.500.000	34.500.000	34.500.000
6785	Peningkatan Kualitas Sistem Perizinan Berusaha Terintegrasi Secara Elektronik		4.000.000	30.000.000		34.000.000	34.864.994	35.755.937	36.673.612
6786	Pengelolaan Layanan Elektronik, Infrastruktur dan Jaringan		43.849.131	1.250.865		45.099.996	46.091.358	47.112.467	48.164.209
6787	Pengelolaan dan Pengolahan Data Penanaman Modal		6.364.768			6.364.768	6.396.204	6.428.587	6.461.938
065.01.WA	Program Dukungan Manajemen	160.800.253	202.217.065	29.627.250		392.644.568	398.474.777	404.479.903	410.665.271
3204	Pengawasan/Pemeriksaan Fungsional Terhadap Pelaksanaan Tugas di Lingkungan BKPM		3.000.000			3.000.000	3.076.296	3.154.882	3.235.844
3205	Peningkatan Kapasitas Kelembagaan Penanaman Modal	160.800.253	121.594.671	27.127.250		309.522.174	314.380.187	319.383.956	324.537.870
3208	Pengembangan Sumber Daya Manusia		10.000.000			10.000.000	10.052.190	10.105.934	10.161.315
3210	Perencanaan dan Evaluasi Program dan Anggaran BKPM		5.647.713			5.647.713	5.793.137	5.942.928	6.097.215
6774	Penyempurnaan Produk Hukum dan Peningkatan Pelayanan Hukum Penanaman Modal		20.000.000			20.000.000	20.042.858	20.087.004	20.132.478
6775	Peningkatan Pelayanan Hubungan Masyarakat		12.800.000	200.000		13.000.000	13.000.000	13.000.000	13.000.000
6776	Peningkatan Pelayanan Keprotokolan dan Tata Usaha		29.174.681	2.300.000		31.474.681	32.130.109	32.805.199	33.500.549
JUMLAH RM						1.094.222.046			



PRESIDEN  
REPUBLIK INDONESIA

LAMPIRAN III.1

RINCIAN ANGGARAN BELANJA PEMERINTAH PUSAT PADA BAGIAN ANGGARAN KEMENTERIAN NEGARA/LEMBAGA

BAGIAN ANGGARAN : 066

KEMENTERIAN/LEMBAGA : BADAN NARKOTIKA NASIONAL (BNN)

(dalam ribuan rupiah)

KODE	KEMENTERIAN/LEMBAGA, UNIT ORGANISASI, FUNGSI, SUB FUNGSI, PROGRAM, KEGIATAN	RINCIAN JENIS BELANJA					K P J M		
		BELANJA PEGAWAI	BELANJA BARANG	BELANJA MODAL	BANTUAN SOSIAL	JUMLAH	2024	2025	2026
1	2	3	4	5	6	7	8	9	10
066	BADAN NARKOTIKA NASIONAL (BNN)	564.668.374	991.178.374	281.809.240		1.837.655.988	1.882.663.718	1.929.018.851	1.976.772.895
066.01	Badan Narkotika Nasional	564.668.374	991.178.374	281.809.240		1.837.655.988	1.882.663.718	1.929.018.851	1.976.772.895
03	KETERTIBAN DAN KEAMANAN	564.668.374	991.178.374	281.809.240		1.837.655.988	1.882.663.718	1.929.018.851	1.976.772.895
03.01	KEPOLISIAN	564.668.374	991.178.374	281.809.240		1.837.655.988	1.882.663.718	1.929.018.851	1.976.772.895
066.01.BL	Program Pencegahan dan Pemberantasan Penyalahgunaan dan Peredaran Gelap Narkoba (P4GN)		364.542.092	8.977.975		373.520.067	383.401.975	393.577.896	404.064.943
3247	Penyelenggaraan Advokasi		30.228.091			30.228.091	31.021.163	31.837.385	32.679.253
3248	Penyelenggaraan Pemberdayaan Alternatif		12.038.768			12.038.768	12.344.767	12.659.901	12.984.715
3250	Penataan Produk Hukum dan Pelayanan Bantuan Hukum		4.671.541			4.671.541	4.801.813	4.935.971	5.074.205
3251	Pelaksanaan Intelijen Berbasis Teknologi		20.637.834			20.637.834	21.243.409	21.867.150	22.509.597
3252	Pelaksanaan Interdiksi Wilayah Udara, Laut, Darat dan Lintas Darat		11.811.606			11.811.606	12.165.952	12.530.927	12.906.854
3253	Penyelenggaraan Kerja Sama dalam dan Luar Negeri		6.373.366			6.373.366	6.562.040	6.756.390	6.956.582
3256	Pascarehabilitasi Penyalah guna dan/atau Pecandu Narkoba		8.309.414			8.309.414	8.557.883	8.813.685	9.077.491
3257	Pemberdayaan Peran serta Masyarakat		50.217.081			50.217.081	51.127.742	52.065.839	53.032.847
3258	Pengawasan Tahanan dan Barang Bukti		16.067.955			16.067.955	16.554.842	17.056.103	17.572.804
3259	Penguatan Lembaga Rehabilitasi Instansi Pemerintah		14.485.097			14.485.097	14.914.160	15.356.008	15.811.359
3260	Penguatan Lembaga Rehabilitasi Komponen Masyarakat		45.994.762			45.994.762	46.901.454	47.834.764	48.797.281



PRESIDEN  
REPUBLIK INDONESIA

LAMPIRAN III.1

RINCIAN ANGGARAN BELANJA PEMERINTAH PUSAT PADA BAGIAN ANGGARAN KEMENTERIAN NEGARA/LEMBAGA

BAGIAN ANGGARAN : 066

KEMENTERIAN/LEMBAGA : BADAN NARKOTIKA NASIONAL (BNN)

(dalam ribuan rupiah)

KODE	KEMENTERIAN/LEMBAGA, UNIT ORGANISASI, FUNGSI, SUB FUNGSI, PROGRAM, KEGIATAN	RINCIAN JENIS BELANJA					K P J M		
		BELANJA PEGAWAI	BELANJA BARANG	BELANJA MODAL	BANTUAN SOSIAL	JUMLAH	2024	2025	2026
1	2	3	4	5	6	7	8	9	10
3261	Pelaksanaan Penindakan dan Pengejaran		16.011.834			16.011.834	16.501.905	17.006.681	17.526.605
3262	Penyidikan Jaringan Peredaran Gelap Psikotropika dan Prekursor		6.067.705			6.067.705	6.259.050	6.456.128	6.659.131
4020	Pelaksanaan Rehabilitasi Penyalah guna dan/atau Pecandu Narkoba		22.071.950			22.071.950	22.729.475	23.406.657	24.104.315
5354	Penyidikan Jaringan Peredaran Gelap Narkotika		45.574.540			45.574.540	46.903.547	48.272.266	49.682.414
5355	Penyidikan Tindak Pidana Pencucian Uang Hasil Tindak Pidana Narkotika		16.747.097			16.747.097	17.254.191	17.776.486	18.314.483
5936	Pengelolaan Informasi dan Edukasi		31.153.399			31.153.399	32.043.550	32.959.810	33.904.411
6239	Penyelenggaraan Layanan Pengujian, Penjaminan Mutu, Riset dan Pembinaan Laboratorium Narkotika		6.080.052	8.977.975		15.058.027	15.515.032	15.985.745	16.470.596
066.01.WA	Program Dukungan Manajemen	564.668.374	626.636.282	272.831.265		1.464.135.921	1.499.261.743	1.535.440.955	1.572.707.952
3236	Pembinaan Administrasi dan Pengelolaan Keuangan	564.668.374	37.466.205	80.000		602.214.579	620.221.296	638.768.586	657.872.502
3237	Pengembangan Organisasi, Tatalaksana, dan Sumber Daya Manusia		20.080.447	100.000		20.180.447	20.671.586	21.177.293	21.698.525
3238	Penyusunan dan Pengembangan Rencana Program dan Anggaran BNN		18.679.054	350.000		19.029.054	19.261.122	19.500.411	19.747.019
3239	Penyelenggaraan Ketatausahaan, Rumah Tangga dan Pengelolaan Sarana dan Prasarana		488.206.923	272.165.334		760.372.257	774.956.254	789.977.174	805.450.028
3241	Pengawasan dan Pengembangan Akuntabilitas Kinerja		12.108.121			12.108.121	12.473.753	12.850.338	13.238.237
3242	Penyelenggaraan Penelitian, Data, dan Informasi P4GN		24.270.290	135.931		24.406.221	25.142.575	25.901.023	26.682.236
3244	Pembinaan dan Pengelolaan Pendidikan dan Pelatihan		11.318.197			11.318.197	11.613.522	11.917.702	12.231.022
3979	Penyelenggaraan Kehumasan dan Keprotokolan		14.507.045			14.507.045	14.921.635	15.348.428	15.788.383



**PRESIDEN  
REPUBLIK INDONESIA**

**LAMPIRAN III.1**

**RINCIAN ANGGARAN BELANJA PEMERINTAH PUSAT PADA BAGIAN ANGGARAN KEMENTERIAN NEGARA/LEMBAGA**

BAGIAN ANGGARAN

: 066

KEMENTERIAN/LEMBAGA

: BADAN NARKOTIKA NASIONAL (BNN)

(dalam ribuan rupiah)

KODE	KEMENTERIAN/LEMBAGA, UNIT ORGANISASI, FUNGSI, SUB FUNGSI, PROGRAM, KEGIATAN	RINCIAN JENIS BELANJA					K P J M		
		BELANJA PEGAWAI	BELANJA BARANG	BELANJA MODAL	BANTUAN SOSIAL	JUMLAH	2024	2025	2026
1	2	3	4	5	6	7	8	9	10
JUMLAH RM						1.828.436.616			
JUMLAH PNBP						9.219.372			



**PRESIDEN  
REPUBLIK INDONESIA**

**LAMPIRAN III.1**

**RINCIAN ANGGARAN BELANJA PEMERINTAH PUSAT PADA BAGIAN ANGGARAN KEMENTERIAN NEGARA/LEMBAGA**

BAGIAN ANGGARAN : 067

KEMENTERIAN/LEMBAGA : KEMENTERIAN DESA, PEMBANGUNAN DAERAH TERTINGGAL DAN TRANSMIGRASI

(dalam ribuan rupiah)

KODE	KEMENTERIAN/LEMBAGA, UNIT ORGANISASI, FUNGSI, SUB FUNGSI, PROGRAM, KEGIATAN	RINCIAN JENIS BELANJA					K P J M		
		BELANJA PEGAWAI	BELANJA BARANG	BELANJA MODAL	BANTUAN SOSIAL	JUMLAH	2024	2025	2026
1	2	3	4	5	6	7	8	9	10
067	KEMENTERIAN DESA, PEMBANGUNAN DAERAH TERTINGGAL DAN TRANSMIGRASI	293.833.952	2.663.829.836	39.367.063		2.997.030.851	3.074.364.382	3.155.409.920	3.238.887.730
067.02	Inspektorat Jenderal	20.612.928	27.909.072	1.152.000		49.674.000	51.171.392	52.713.678	54.302.292
06	PERUMAHAN DAN FASILITAS UMUM	20.612.928	27.909.072	1.152.000		49.674.000	51.171.392	52.713.678	54.302.292
06.90	PERUMAHAN DAN FASILITAS UMUM LAINNYA	20.612.928	27.909.072	1.152.000		49.674.000	51.171.392	52.713.678	54.302.292
067.02.WA	Program Dukungan Manajemen	20.612.928	27.909.072	1.152.000		49.674.000	51.171.392	52.713.678	54.302.292
6456	Dukungan Manajemen Eselon I Inspektorat Jenderal	20.612.928	14.309.072	1.152.000		36.074.000	37.142.516	38.243.080	39.376.697
6457	Pengawasan Internal, Pengendalian, dan Peningkatan Akuntabilitas Aparatur		13.600.000			13.600.000	14.028.876	14.470.598	14.925.595
067.03	Direktorat Jenderal Pembangunan Desa dan Perdesaan	30.098.101	203.258.427	1.000.000		234.356.528	239.485.037	244.767.430	250.208.344
06	PERUMAHAN DAN FASILITAS UMUM	30.098.101	203.258.427	1.000.000		234.356.528	239.485.037	244.767.430	250.208.344
06.90	PERUMAHAN DAN FASILITAS UMUM LAINNYA	30.098.101	203.258.427	1.000.000		234.356.528	239.485.037	244.767.430	250.208.344
067.03.CT	Program Daerah Tertinggal, Kawasan Perbatasan, Perdesaan, dan Transmigrasi		174.556.528			174.556.528	177.881.337	181.305.916	184.833.255
6468	Pembangunan Desa dan Perdesaan		134.556.528			134.556.528	136.681.338	138.869.920	141.124.180
6474	Penguatan Pemerintahan dan Pembangunan Desa (P3PD) Pengembangan Sosial Budaya dan Lingkungan Desa dan Perdesaan		40.000.000			40.000.000	41.199.999	42.435.996	43.709.075
067.03.WA	Program Dukungan Manajemen	30.098.101	28.701.899	1.000.000		59.800.000	61.603.700	63.461.514	65.375.089



**PRESIDEN  
REPUBLIK INDONESIA**

**LAMPIRAN III.1**

**RINCIAN ANGGARAN BELANJA PEMERINTAH PUSAT PADA BAGIAN ANGGARAN KEMENTERIAN NEGARA/LEMBAGA**

BAGIAN ANGGARAN : 067

KEMENTERIAN/LEMBAGA : KEMENTERIAN DESA, PEMBANGUNAN DAERAH TERTINGGAL DAN TRANSMIGRASI

(dalam ribuan rupiah)

KODE	KEMENTERIAN/LEMBAGA, UNIT ORGANISASI, FUNGSI, SUB FUNGSI, PROGRAM, KEGIATAN	RINCIAN JENIS BELANJA					K P J M		
		BELANJA PEGAWAI	BELANJA BARANG	BELANJA MODAL	BANTUAN SOSIAL	JUMLAH	2024	2025	2026
1	2	3	4	5	6	7	8	9	10
6461	Dukungan Manajemen Eselon I Direktorat Jenderal Pembangunan Desa dan Perdesaan	30.098.101	28.701.899	1.000.000		59.800.000	61.603.700	63.461.514	65.375.089
067.04	Direktorat Jenderal Pengembangan Ekonomi dan Investasi Desa, Daerah Tertinggal, dan Transmigrasi	30.457.039	200.002.209			230.459.248	234.224.613	238.102.894	242.097.607
06	PERUMAHAN DAN FASILITAS UMUM	30.457.039	200.002.209			230.459.248	234.224.613	238.102.894	242.097.607
06.90	PERUMAHAN DAN FASILITAS UMUM LAINNYA	30.457.039	200.002.209			230.459.248	234.224.613	238.102.894	242.097.607
067.04.CT	Program Daerah Tertinggal, Kawasan Perbatasan, Perdesaan, dan Transmigrasi		177.182.477			177.182.477	179.404.743	181.693.637	184.051.268
6469	Pengembangan Ekonomi dan Investasi Desa, Daerah Tertinggal, dan Transmigrasi		177.182.477			177.182.477	179.404.743	181.693.637	184.051.268
067.04.WA	Program Dukungan Manajemen	30.457.039	22.819.732			53.276.771	54.819.870	56.409.257	58.046.339
6462	Dukungan Manajemen Eselon I Direktorat Jenderal Pengembangan Ekonomi dan Investasi Desa, Daerah Tertinggal, dan Transmigrasi	30.457.039	22.819.732			53.276.771	54.819.870	56.409.257	58.046.339
067.06	Direktorat Jenderal Percepatan Pembangunan Daerah Tertinggal	28.023.424	62.541.210			90.564.634	92.989.574	95.487.295	98.060.017
06	PERUMAHAN DAN FASILITAS UMUM	28.023.424	62.541.210			90.564.634	92.989.574	95.487.295	98.060.017
06.90	PERUMAHAN DAN FASILITAS UMUM LAINNYA	28.023.424	62.541.210			90.564.634	92.989.574	95.487.295	98.060.017
067.06.CT	Program Daerah Tertinggal, Kawasan Perbatasan, Perdesaan, dan Transmigrasi		39.672.768			39.672.768	40.616.024	41.587.607	42.588.385
6470	Penyerasian Pembangunan Daerah Tertinggal		39.672.768			39.672.768	40.616.024	41.587.607	42.588.385





**PRESIDEN  
REPUBLIK INDONESIA**

LAMPIRAN III.1

RINCIAN ANGGARAN BELANJA PEMERINTAH PUSAT PADA BAGIAN ANGGARAN KEMENTERIAN NEGARA/LEMBAGA

BAGIAN ANGGARAN : 067

KEMENTERIAN/LEMBAGA : KEMENTERIAN DESA, PEMBANGUNAN DAERAH TERTINGGAL DAN TRANSMIGRASI

(dalam ribuan rupiah)

KODE	KEMENTERIAN/LEMBAGA, UNIT ORGANISASI, FUNGSI, SUB FUNGSI, PROGRAM, KEGIATAN	RINCIAN JENIS BELANJA					K P J M		
		BELANJA PEGAWAI	BELANJA BARANG	BELANJA MODAL	BANTUAN SOSIAL	JUMLAH	2024	2025	2026
1	2	3	4	5	6	7	8	9	10
067.06.WA	Program Dukungan Manajemen	28.023.424	22.868.442			50.891.866	52.373.550	53.899.688	55.471.632
6463	Dukungan Manajemen Eselon I Direktorat Jenderal Percepatan Pembangunan Daerah Tertinggal	28.023.424	22.868.442			50.891.866	52.373.550	53.899.688	55.471.632
067.07	Direktorat Jenderal Pembangunan dan Pengembangan Kawasan Transmigrasi	40.078.509	195.328.411	16.146.639		251.553.559	255.796.865	261.559.599	267.495.429
06	PERUMAHAN DAN FASILITAS UMUM	40.078.509	195.328.411	16.146.639		251.553.559	255.796.865	261.559.599	267.495.429
06.90	PERUMAHAN DAN FASILITAS UMUM LAINNYA	40.078.509	195.328.411	16.146.639		251.553.559	255.796.865	261.559.599	267.495.429
067.07.CT	Program Daerah Tertinggal, Kawasan Perbatasan, Perdesaan, dan Transmigrasi		158.766.920	15.286.639		174.053.559	176.318.933	180.044.346	183.881.702
6471	Pembangunan dan Pengembangan Kawasan Transmigrasi		158.766.920	15.286.639		174.053.559	176.318.933	180.044.346	183.881.702
067.07.WA	Program Dukungan Manajemen	40.078.509	36.561.491	860.000		77.500.000	79.477.932	81.515.253	83.613.727
6464	Dukungan Manajemen Eselon I Direktorat Jenderal Pembangunan dan Pengembangan Kawasan Transmigrasi	40.078.509	36.561.491	860.000		77.500.000	79.477.932	81.515.253	83.613.727
067.09	Badan Pengembangan Sumber Daya Manusia dan Pemberdayaan Masyarakat Desa, Daerah Tertinggal, dan Transmigrasi	64.159.256	1.715.289.621	8.464.243		1.787.913.120	1.841.183.665	1.896.052.274	1.952.567.215
06	PERUMAHAN DAN FASILITAS UMUM		1.542.999.020			1.542.999.020	1.589.288.986	1.636.967.647	1.686.076.679
06.90	PERUMAHAN DAN FASILITAS UMUM LAINNYA		1.542.999.020			1.542.999.020	1.589.288.986	1.636.967.647	1.686.076.679
067.09.CT	Program Daerah Tertinggal, Kawasan Perbatasan, Perdesaan, dan Transmigrasi		1.542.999.020			1.542.999.020	1.589.288.986	1.636.967.647	1.686.076.679



PRESIDEN  
REPUBLIK INDONESIA

LAMPIRAN III.1

RINCIAN ANGGARAN BELANJA PEMERINTAH PUSAT PADA BAGIAN ANGGARAN KEMENTERIAN NEGARA/LEMBAGA

BAGIAN ANGGARAN : 067

KEMENTERIAN/LEMBAGA : KEMENTERIAN DESA, PEMBANGUNAN DAERAH TERTINGGAL DAN TRANSMIGRASI

(dalam ribuan rupiah)

KODE	KEMENTERIAN/LEMBAGA, UNIT ORGANISASI, FUNGSI, SUB FUNGSI, PROGRAM, KEGIATAN	RINCIAN JENIS BELANJA					K P J M		
		BELANJA PEGAWAI	BELANJA BARANG	BELANJA MODAL	BANTUAN SOSIAL	JUMLAH	2024	2025	2026
1	2	3	4	5	6	7	8	9	10
6608	Pengembangan Pemberdayaan Masyarakat Desa, Daerah Tertinggal dan Transmigrasi		1.542.999.020			1.542.999.020	1.589.288.986	1.636.967.647	1.686.076.679
10	PENDIDIKAN	64.159.256	172.290.601	8.464.243		244.914.100	251.894.679	259.084.627	266.490.536
10.90	PENDIDIKAN DAN KEBUDAYAAN LAINNYA	64.159.256	172.290.601	8.464.243		244.914.100	251.894.679	259.084.627	266.490.536
067.09.CT	Program Daerah Tertinggal, Kawasan Perbatasan, Perdesaan, dan Transmigrasi		113.465.875	5.436.720		118.902.595	122.137.336	125.469.075	128.900.881
6467	Pengembangan Sumber Daya Manusia dan Pemberdayaan Masyarakat Desa, Daerah Tertinggal, dan Transmigrasi		46.372.595			46.372.595	47.431.441	48.522.011	49.645.404
6476	Penguatan Pemerintahan dan Pembangunan Desa (P3PD) Pelatihan Sumber Daya Manusia Desa, Daerah Tertinggal, dan Transmigrasi		67.093.280	5.436.720		72.530.000	74.705.895	76.947.064	79.255.477
067.09.WA	Program Dukungan Manajemen	64.159.256	58.824.726	3.027.523		126.011.505	129.757.343	133.615.552	137.589.655
6459	Dukungan Manajemen Eselon I Badan Pengembangan Sumber Daya Manusia dan Pemberdayaan Masyarakat Desa, Daerah Tertinggal, dan Transmigrasi	64.159.256	48.441.686	3.027.523		115.628.465	119.072.084	122.619.025	126.272.479
6460	Pelatihan dan Pembinaan Pegawai Aparatur Sipil Negara		10.383.040			10.383.040	10.685.259	10.996.527	11.317.176
067.10	Sekretariat Jenderal	52.907.720	162.538.146	5.724.134		221.170.000	225.373.033	229.702.123	234.161.153
06	PERUMAHAN DAN FASILITAS UMUM	52.907.720	162.538.146	5.724.134		221.170.000	225.373.033	229.702.123	234.161.153
06.90	PERUMAHAN DAN FASILITAS UMUM LAINNYA	52.907.720	162.538.146	5.724.134		221.170.000	225.373.033	229.702.123	234.161.153
067.10.CT	Program Daerah Tertinggal, Kawasan Perbatasan, Perdesaan, dan		15.000.000			15.000.000	15.449.998	15.913.498	16.390.902



**PRESIDEN  
REPUBLIK INDONESIA**

**LAMPIRAN III.1**

**RINCIAN ANGGARAN BELANJA PEMERINTAH PUSAT PADA BAGIAN ANGGARAN KEMENTERIAN NEGARA/LEMBAGA**

BAGIAN ANGGARAN : 067

KEMENTERIAN/LEMBAGA : KEMENTERIAN DESA, PEMBANGUNAN DAERAH TERTINGGAL DAN TRANSMIGRASI

(dalam ribuan rupiah)

KODE	KEMENTERIAN/LEMBAGA, UNIT ORGANISASI, FUNGSI, SUB FUNGSI, PROGRAM, KEGIATAN	RINCIAN JENIS BELANJA					K P J M		
		BELANJA PEGAWAI	BELANJA BARANG	BELANJA MODAL	BANTUAN SOSIAL	JUMLAH	2024	2025	2026
1	2	3	4	5	6	7	8	9	10
	Transmigrasi								
6473	Penguatan Pemerintahan dan Pembangunan Desa (P3PD) Perencanaan dan Kerja Sama		15.000.000			15.000.000	15.449.998	15.913.498	16.390.902
067.10.WA	Program Dukungan Manajemen	52.907.720	147.538.146	5.724.134		206.170.000	209.923.035	213.788.625	217.770.251
5463	Penyelenggaraan Legislasi dan Advokasi Hukum		5.972.000			5.972.000	6.159.171	6.351.942	6.550.517
5464	Pengelolaan Komunikasi dan Informasi Publik		12.335.000			12.335.000	12.701.204	13.078.398	13.466.912
5465	Pengelolaan Perencanaan dan Kerja Sama		8.388.755			8.388.755	8.625.853	8.870.061	9.121.603
5466	Pengelolaan Sumber Daya Manusia dan Organisasi		22.265.300			22.265.300	22.938.287	23.631.463	24.345.445
6455	Pengelolaan Keuangan, Barang Milik Negara, dan Umum	52.907.720	98.577.091	5.724.134		157.208.945	159.498.520	161.856.761	164.285.774
067.11	BADAN PENGEMBANGAN DAN INFORMASI DESA, DAERAH TERTINGGAL, DAN TRANSMIGRASI	27.496.975	96.962.740	6.880.047		131.339.762	134.140.203	137.024.627	139.995.673
06	PERUMAHAN DAN FASILITAS UMUM	27.496.975	96.962.740	6.880.047		131.339.762	134.140.203	137.024.627	139.995.673
06.90	PERUMAHAN DAN FASILITAS UMUM LAINNYA	27.496.975	96.962.740	6.880.047		131.339.762	134.140.203	137.024.627	139.995.673
067.11.CT	Program Daerah Tertinggal, Kawasan Perbatasan, Perdesaan, dan Transmigrasi		53.000.000			53.000.000	53.982.060	54.993.583	56.035.468
6465	Pengembangan Kebijakan, Daya Saing, Teknologi dan Inovasi Desa, Daerah Tertinggal, dan Transmigrasi		4.790.000			4.790.000	4.927.869	5.069.880	5.216.150
6466	Keterpaduan Rencana Pembangunan Desa, Daerah Tertinggal, dan Transmigrasi		5.000.000			5.000.000	5.064.192	5.130.306	5.198.419



PRESIDEN  
REPUBLIK INDONESIA

LAMPIRAN III.1

RINCIAN ANGGARAN BELANJA PEMERINTAH PUSAT PADA BAGIAN ANGGARAN KEMENTERIAN NEGARA/LEMBAGA

BAGIAN ANGGARAN : 067

KEMENTERIAN/LEMBAGA : KEMENTERIAN DESA, PEMBANGUNAN DAERAH TERTINGGAL DAN TRANSMIGRASI

(dalam ribuan rupiah)

KODE	KEMENTERIAN/LEMBAGA, UNIT ORGANISASI, FUNGSI, SUB FUNGSI, PROGRAM, KEGIATAN	RINCIAN JENIS BELANJA					K P J M		
		BELANJA PEGAWAI	BELANJA BARANG	BELANJA MODAL	BANTUAN SOSIAL	JUMLAH	2024	2025	2026
1	2	3	4	5	6	7	8	9	10
6477	Penguatan Pemerintahan dan Pembangunan Desa (P3PD) Pengembangan Kebijakan Pembangunan Desa, Daerah Tertinggal, dan Transmigrasi		43.210.000			43.210.000	43.989.999	44.793.397	45.620.899
067.11.WA	Program Dukungan Manajemen	27.496.975	43.962.740	6.880.047		78.339.762	80.158.143	82.031.044	83.960.205
5479	Pengelolaan Data dan Informasi Internal		20.161.700	5.880.047		26.041.747	26.288.326	26.542.295	26.803.902
6458	Dukungan Manajemen Eselon I Badan Pengembangan dan Informasi Desa, Daerah Tertinggal, dan Transmigrasi	27.496.975	23.801.040	1.000.000		52.298.015	53.869.817	55.488.749	57.156.303
JUMLAH RM						2.747.329.251			
JUMLAH PLN						236.818.180			
JUMLAH RMP						0			
JUMLAH HLN						12.883.420			



PRESIDEN  
REPUBLIK INDONESIA

LAMPIRAN III.1

RINCIAN ANGGARAN BELANJA PEMERINTAH PUSAT PADA BAGIAN ANGGARAN KEMENTERIAN NEGARA/LEMBAGA

BAGIAN ANGGARAN : 068

KEMENTERIAN/LEMBAGA : BADAN KEPENDUDUKAN DAN KELUARGA BERENCANA NASIONAL (BKKBN)

(dalam ribuan rupiah)

KODE	KEMENTERIAN/LEMBAGA, UNIT ORGANISASI, FUNGSI, SUB FUNGSI, PROGRAM, KEGIATAN	RINCIAN JENIS BELANJA					K P J M		
		BELANJA PEGAWAI	BELANJA BARANG	BELANJA MODAL	BANTUAN SOSIAL	JUMLAH	2024	2025	2026
1	2	3	4	5	6	7	8	9	10
068	BADAN KEPENDUDUKAN DAN KELUARGA BERENCANA NASIONAL (BKKBN)	2.306.470.353	1.904.761.127	38.067.342		4.249.298.822	4.360.962.645	4.475.976.110	4.594.443.638
068.01	Badan Kependudukan dan Keluarga Berencana Nasional	2.306.470.353	1.904.761.127	38.067.342		4.249.298.822	4.360.962.645	4.475.976.110	4.594.443.638
07	KESEHATAN	2.306.470.353	1.904.761.127	38.067.342		4.249.298.822	4.360.962.645	4.475.976.110	4.594.443.638
07.04	KEPENDUDUKAN DAN KELUARGA BERENCANA	2.306.470.353	1.904.761.127	38.067.342		4.249.298.822	4.360.962.645	4.475.976.110	4.594.443.638
068.01.DJ	Program Pembangunan Keluarga, Kependudukan dan Keluarga Berencana		1.711.235.373	21.542.340		1.732.777.713	1.769.973.239	1.808.284.423	1.847.747.769
3309	Peningkatan Pendidikan dan Pelatihan Bidang Kependudukan, KB serta Ketahanan dan Kesejahteraan Keluarga		9.958.292			9.958.292	10.256.857	10.564.376	10.881.135
3310	Peningkatan Efektivitas Penelitian dan Pengembangan Keluarga Berencana dan Keluarga Sejahtera		940.000			940.000	967.896	996.625	1.026.222
3311	Peningkatan Efektivitas Penelitian dan Pengembangan Kependudukan		920.000			920.000	947.591	976.009	1.005.290
3312	Pengembangan Pelatihan dan Kerja Sama Internasional Kependudukan dan Keluarga Berencana		2.806.015			2.806.015	2.885.781	2.967.939	3.052.567
3313	Peningkatan Kepedulian dan Peran serta Mitra Kerja, Pemangku Kebijakan, dan Masyarakat melalui KIE		91.035.926			91.035.926	93.766.567	96.579.112	99.476.043
3314	Peningkatan Kualitas Data dan Informasi dalam Sistem Informasi Keluarga Program Bangga Kencana di Seluruh Tingkatan Wilayah		9.647.746			9.647.746	9.931.607	10.223.991	10.525.158
3315	Peningkatan Kualitas Jejaring Mitra Kerja dan Pemangku Kebijakan dalam Penguatan Program Bangga Kencana		1.867.000			1.867.000	1.921.005	1.976.633	2.033.940



PRESIDEN  
REPUBLIK INDONESIA

LAMPIRAN III.1

RINCIAN ANGGARAN BELANJA PEMERINTAH PUSAT PADA BAGIAN ANGGARAN KEMENTERIAN NEGARA/LEMBAGA

BAGIAN ANGGARAN : 068

KEMENTERIAN/LEMBAGA : BADAN KEPENDUDUKAN DAN KELUARGA BERENCANA NASIONAL (BKKBN)

(dalam ribuan rupiah)

KODE	KEMENTERIAN/LEMBAGA, UNIT ORGANISASI, FUNGSI, SUB FUNGSI, PROGRAM, KEGIATAN	RINCIAN JENIS BELANJA					K P J M		
		BELANJA PEGAWAI	BELANJA BARANG	BELANJA MODAL	BANTUAN SOSIAL	JUMLAH	2024	2025	2026
1	2	3	4	5	6	7	8	9	10
3316	Pembinaan Akses Pelayanan KB		16.598.628			16.598.628	16.691.399	16.786.937	16.885.379
3317	Pembinaan Keluarga Balita dan Anak		3.094.420			3.094.420	3.180.356	3.268.877	3.360.064
3318	Peningkatan Kualitas dan Kuantitas Sumber Daya Manusia (SDM) Lini Lapangan Program Bangga Kencana		2.563.000			2.563.000	2.825.264	2.889.371	2.955.423
3319	Pembinaan Ketahanan Remaja		28.338.000			28.338.000	29.173.812	30.034.679	30.921.400
3320	Peningkatan Kualitas Kesehatan Reproduksi		1.825.800			1.825.800	1.879.161	1.934.129	1.990.753
3322	Peningkatan Pelayanan KB Wilayah Khusus		1.545.000			1.545.000	1.591.167	1.638.716	1.687.706
3323	Pemberdayaan Ekonomi Keluarga		2.040.312			2.040.312	2.097.370	2.156.128	2.216.667
3324	Pembinaan Ketahanan Keluarga Lansia dan Rentan		1.547.000			1.547.000	1.582.197	1.618.450	1.655.807
3325	Kerjasama Pendidikan kependudukan		2.640.000			2.640.000	2.683.469	2.728.239	2.774.370
3326	Pemaduan Kebijakan Pengendalian Penduduk		1.727.000			1.727.000	1.760.348	1.794.689	1.830.071
3327	Pembinaan Kualitas Pelayanan KB		1.585.000			1.585.000	1.627.267	1.670.806	1.715.656
3328	Analisis Dampak Kependudukan		1.991.500			1.991.500	2.037.270	2.084.412	2.132.977
3329	Perencanaan Pengendalian Penduduk		3.195.000			3.195.000	3.248.168	3.302.934	3.359.350
3330	Peningkatan Kualitas Teknologi Informasi dan Data dalam Pengelolaan Program Bangga Kencana		26.447.329	21.519.630		47.966.959	49.393.919	50.863.676	52.377.534
3331	Pengelolaan Program Pembangunan Keluarga, Kependudukan, dan Keluarga Berencana Perwakilan BKKBN Provinsi		1.498.922.405	22.710		1.498.945.115	1.529.524.768	1.561.227.695	1.593.884.257



PRESIDEN  
REPUBLIK INDONESIA

LAMPIRAN III.1  
RINCIAN ANGGARAN BELANJA PEMERINTAH PUSAT PADA BAGIAN ANGGARAN KEMENTERIAN NEGARA/LEMBAGA

BAGIAN ANGGARAN : 068

KEMENTERIAN/LEMBAGA : BADAN KEPENDUDUKAN DAN KELUARGA BERENCANA NASIONAL (BKKBN)

(dalam ribuan rupiah)

KODE	KEMENTERIAN/LEMBAGA, UNIT ORGANISASI, FUNGSI, SUB FUNGSI, PROGRAM, KEGIATAN	RINCIAN JENIS BELANJA					K P J M		
		BELANJA PEGAWAI	BELANJA BARANG	BELANJA MODAL	BANTUAN SOSIAL	JUMLAH	2024	2025	2026
1	2	3	4	5	6	7	8	9	10
068.01.WA	Program Dukungan Manajemen	2.306.470.353	193.525.754	16.525.002		2.516.521.109	2.590.989.406	2.667.691.687	2.746.695.869
3300	Penyediaan dan Sinkronisasi Landasan Hukum Kependudukan dan KB, serta Pengelolaan Organisasi dan Tata Laksana		2.685.000			2.685.000	2.765.532	2.848.484	2.933.938
3301	Peningkatan Kualitas Pengelolaan Keuangan dan BMN		2.812.000			2.812.000	2.896.329	2.983.195	3.072.688
3302	Penguatan Perencanaan Program dan Anggaran		13.888.151			13.888.151	14.165.877	14.451.930	14.746.573
3303	Pengelolaan Sumber Daya Manusia Aparatur Sipil Negara (ASN) BKKBN		4.253.000			4.253.000	4.350.814	4.451.553	4.555.325
3304	Pelaksanaan Pelayanan Administrasi Perkantoran, Kerumahtanggaan dan Hubungan Masyarakat yang Cepat dan Tepat	104.843.151	25.856.026	4.401.000		135.100.177	139.112.015	143.244.204	147.500.373
3306	Peningkatan Akuntabilitas Pengelolaan Program Bangga Kencana Wilayah III		4.057.125			4.057.125	4.178.831	4.304.190	4.433.317
3307	Peningkatan Akuntabilitas Pengelolaan Program Bangga Kencana Wilayah I		4.053.907			4.053.907	4.175.103	4.299.938	4.428.521
3308	Peningkatan Akuntabilitas Pengelolaan Program Bangga Kencana Wilayah II		4.226.330			4.226.330	4.353.112	4.483.688	4.618.197
5297	Pelaksanaan Dukungan Manajemen di Perwakilan BKKBN Provinsi	2.201.627.202	126.590.340	12.124.002		2.340.341.544	2.409.768.954	2.481.279.138	2.554.935.359
6596	Peningkatan Pendidikan dan Pelatihan Bidang Kependudukan, KB serta Ketahanan dan Kesejahteraan Keluarga		4.791.890			4.791.890	4.902.395	5.016.211	5.133.447
6597	Pengembangan Pelatihan dan Kerjasama Internasional bidang Kependudukan dan KB		311.985			311.985	320.444	329.156	338.131



**PRESIDEN  
REPUBLIK INDONESIA**

**LAMPIRAN III.1**

**RINCIAN ANGGARAN BELANJA PEMERINTAH PUSAT PADA BAGIAN ANGGARAN KEMENTERIAN NEGARA/LEMBAGA**

BAGIAN ANGGARAN : 068

KEMENTERIAN/LEMBAGA : BADAN KEPENDUDUKAN DAN KELUARGA BERENCANA NASIONAL (BKKBN)

(dalam ribuan rupiah)

KODE	KEMENTERIAN/LEMBAGA, UNIT ORGANISASI, FUNGSI, SUB FUNGSI, PROGRAM, KEGIATAN	RINCIAN JENIS BELANJA					K P J M		
		BELANJA PEGAWAI	BELANJA BARANG	BELANJA MODAL	BANTUAN SOSIAL	JUMLAH	2024	2025	2026
1	2	3	4	5	6	7	8	9	10
JUMLAH RM						4.249.298.822			





PRESIDEN  
REPUBLIK INDONESIA

LAMPIRAN III.1

RINCIAN ANGGARAN BELANJA PEMERINTAH PUSAT PADA BAGIAN ANGGARAN KEMENTERIAN NEGARA/LEMBAGA

BAGIAN ANGGARAN : 074

KEMENTERIAN/LEMBAGA : KOMISI NASIONAL HAK ASASI MANUSIA

(dalam ribuan rupiah)

KODE	KEMENTERIAN/LEMBAGA, UNIT ORGANISASI, FUNGSI, SUB FUNGSI, PROGRAM, KEGIATAN	RINCIAN JENIS BELANJA					K P J M		
		BELANJA PEGAWAI	BELANJA BARANG	BELANJA MODAL	BANTUAN SOSIAL	JUMLAH	2024	2025	2026
1	2	3	4	5	6	7	8	9	10
074	KOMISI NASIONAL HAK ASASI MANUSIA	41.970.418	64.952.282	4.037.790		110.960.490	113.984.801	117.099.852	120.308.460
074.01	Komnas HAM	41.970.418	64.952.282	4.037.790		110.960.490	113.984.801	117.099.852	120.308.460
03	KETERTIBAN DAN KEAMANAN	41.970.418	64.952.282	4.037.790		110.960.490	113.984.801	117.099.852	120.308.460
03.03	PEMBINAAN HUKUM	41.970.418	64.952.282	4.037.790		110.960.490	113.984.801	117.099.852	120.308.460
074.01.BG	Program Pemajuan dan Penegakan HAM		28.551.368	1.232.340		29.783.708	30.497.102	31.231.886	31.988.790
5679	Penguatan Kesadaran HAM Masyarakat dan Aparatur Negara		5.780.655	832.340		6.612.995	6.715.941	6.821.970	6.931.193
5680	Penyelesaian Kasus Pelanggaran HAM		13.529.542	400.000		13.929.542	14.275.745	14.632.336	14.999.656
5681	Pencegahan dan Penanggulangan Segala Bentuk Kekerasan Terhadap Perempuan dan Pemenuhan Hak Korban		9.241.171			9.241.171	9.505.416	9.777.580	10.057.941
074.01.WA	Program Dukungan Manajemen	41.970.418	36.400.914	2.805.450		81.176.782	83.487.699	85.867.966	88.319.670
3335	Peningkatan Kualitas Perencanaan dan Pengawasan Internal		2.233.421	53.850		2.287.271	2.352.727	2.420.169	2.489.629
3336	Penyelenggaraan Layanan Perkantoran, Kepegawaian, dan Keuangan	34.307.114	24.786.441	2.335.000		61.428.555	63.218.466	65.062.073	66.961.016
6387	Dukungan Internal Komnas Perempuan	7.663.304	6.960.753	350.000		14.974.057	15.416.630	15.872.479	16.342.007
6594	Penyelenggaraan Layanan Hukum, Humas, dan Kerjasama		2.420.299	66.600		2.486.899	2.499.876	2.513.245	2.527.018
JUMLAH RM						110.960.490			



PRESIDEN  
REPUBLIK INDONESIA

LAMPIRAN III.1

RINCIAN ANGGARAN BELANJA PEMERINTAH PUSAT PADA BAGIAN ANGGARAN KEMENTERIAN NEGARA/LEMBAGA

BAGIAN ANGGARAN : 075  
KEMENTERIAN/LEMBAGA : BADAN METEOROLOGI, KLIMATOLOGI DAN GEOFISIKA

(dalam ribuan rupiah)

KODE	KEMENTERIAN/LEMBAGA, UNIT ORGANISASI, FUNGSI, SUB FUNGSI, PROGRAM, KEGIATAN	RINCIAN JENIS BELANJA					K P J M		
		BELANJA PEGAWAI	BELANJA BARANG	BELANJA MODAL	BANTUAN SOSIAL	JUMLAH	2024	2025	2026
1	2	3	4	5	6	7	8	9	10
075	BADAN METEOROLOGI, KLIMATOLOGI DAN GEOFISIKA	750.985.888	1.310.418.217	949.168.642		3.010.572.747	3.081.966.301	3.149.864.513	3.222.741.106
075.01	Badan Meteorologi, Klimatologi dan Geofisika	750.985.888	1.310.418.217	949.168.642		3.010.572.747	3.081.966.301	3.149.864.513	3.222.741.106
04	EKONOMI	750.985.888	1.310.418.217	949.168.642		3.010.572.747	3.081.966.301	3.149.864.513	3.222.741.106
04.90	EKONOMI LAINNYA	750.985.888	1.310.418.217	949.168.642		3.010.572.747	3.081.966.301	3.149.864.513	3.222.741.106
075.01.GJ	Program Meteorologi, Klimatologi, dan Geofisika		911.232.463	733.539.429		1.644.771.892	1.886.096.832	1.920.361.174	1.958.594.034
3344	Pengelolaan Database BMKG		9.403.573	60.736.000		70.139.573	72.230.709	74.370.520	76.574.526
3345	Pengelolaan Gempa Bumi dan Tsunami BMKG		135.761.087	100.168.141		235.929.228	453.436.484	456.018.004	461.617.070
3346	Pengelolaan Layanan Informasi Iklim Terapan BMKG		23.713.010	38.283.922		61.996.932	63.602.679	65.278.487	67.004.588
3347	Pengelolaan Instrumentasi, Kalibrasi dan Rekalibrasi BMKG		290.334.386	52.000.000		342.334.386	347.203.533	352.218.744	357.384.424
3348	Pengelolaan Jaringan Komunikasi BMKG		140.294.098	13.485.446		153.779.544	156.942.476	160.200.301	163.555.858
3349	Pengelolaan Meteorologi Penerbangan BMKG		110.402.785	84.227.269		194.630.054	185.304.268	189.604.120	194.033.217
3350	Pengelolaan Meteorologi Publik BMKG		17.430.556	96.748.479		114.179.035	117.076.478	120.413.605	123.850.863
3352	Pengelolaan Informasi Perubahan Iklim BMKG		47.590.767	34.042.327		81.633.094	82.336.419	84.338.763	86.401.260
3353	Pengelolaan Seismologi Teknik, Geofisika Potensial dan Tanda Waktu BMKG		61.801.041	25.863.590		87.664.631	89.608.687	91.908.640	94.277.614
3354	Pengembangan dan Pengelolaan UPT BMKG		49.708.577	67.115.997		116.824.574	128.296.761	130.711.554	133.198.843
5201	Pengelolaan Meteorologi Maritim BMKG		24.792.583	160.868.258		185.660.841	190.058.338	195.298.436	200.695.771



**PRESIDEN  
REPUBLIK INDONESIA**

**LAMPIRAN III.1**

**RINCIAN ANGGARAN BELANJA PEMERINTAH PUSAT PADA BAGIAN ANGGARAN KEMENTERIAN NEGARA/LEMBAGA**

BAGIAN ANGGARAN : 075  
KEMENTERIAN/LEMBAGA : BADAN METEOROLOGI, KLIMATOLOGI DAN GEOFISIKA

(dalam ribuan rupiah)

KODE	KEMENTERIAN/LEMBAGA, UNIT ORGANISASI, FUNGSI, SUB FUNGSI, PROGRAM, KEGIATAN	RINCIAN JENIS BELANJA					K P J M		
		BELANJA PEGAWAI	BELANJA BARANG	BELANJA MODAL	BANTUAN SOSIAL	JUMLAH	2024	2025	2026
1	2	3	4	5	6	7	8	9	10
075.01.WA	Program Dukungan Manajemen	750.985.888	399.185.754	215.629.213		1.365.800.855	1.195.869.469	1.229.503.339	1.264.147.072
3337	Penyelenggaraan Pendidikan Program Diploma STMKG	13.804.561	22.796.972	204.887.500		241.489.033	39.735.558	40.718.722	41.731.384
3338	Layanan Hukum, Kerja Sama, Organisasi dan Humas BMKG		9.874.000	626.000		10.500.000	10.715.880	10.938.229	11.167.262
3339	Peningkatan Koordinasi Penyusunan Rencana dan Tarif, Program dan Anggaran, Monitoring dan Evaluasi BMKG		15.273.615	447.500		15.721.115	16.172.944	16.645.356	17.131.974
3340	Pengelolaan dan Pembinaan Sumber Daya Manusia, Keuangan, Perlengkapan, Tata Usaha dan Rumah Tangga BMKG	709.100.668	273.919.282	5.232.701		988.252.651	1.017.957.615	1.048.409.919	1.079.776.567
3341	Pengawasan Internal BMKG	8.163.794	6.172.876	289.000		14.625.670	14.885.991	15.267.440	15.660.325
3342	Pendidikan dan Pelatihan Sumber Daya Manusia BMKG	7.821.184	62.624.779	2.115.212		72.561.175	72.996.964	73.501.589	74.021.364
3343	Penelitian dan Pengembangan Meteorologi, Klimatologi dan Geofisika	12.095.681	8.524.230	2.031.300		22.651.211	23.404.517	24.022.084	24.658.196
JUMLAH RM						2.351.739.252			
JUMLAH PLN						389.489.064			
JUMLAH RMP						0			
JUMLAH PNBP						66.759.431			
JUMLAH PBS						202.585.000			



PRESIDEN  
REPUBLIK INDONESIA

LAMPIRAN III.1

RINCIAN ANGGARAN BELANJA PEMERINTAH PUSAT PADA BAGIAN ANGGARAN KEMENTERIAN NEGARA/LEMBAGA

BAGIAN ANGGARAN : 076  
KEMENTERIAN/LEMBAGA : KOMISI PEMILIHAN UMUM

(dalam ribuan rupiah)

KODE	KEMENTERIAN/LEMBAGA, UNIT ORGANISASI, FUNGSI, SUB FUNGSI, PROGRAM, KEGIATAN	RINCIAN JENIS BELANJA					K P J M		
		BELANJA PEGAWAI	BELANJA BARANG	BELANJA MODAL	BANTUAN SOSIAL	JUMLAH	2024	2025	2026
1	2	3	4	5	6	7	8	9	10
076	KOMISI PEMILIHAN UMUM	1.418.595.002	14.491.782.317	77.494.682		15.987.872.001	16.090.693.776	2.147.167.362	2.205.648.910
076.01	Komisi Pemilihan Umum	1.418.595.002	14.491.782.317	77.494.682		15.987.872.001	16.090.693.776	2.147.167.362	2.205.648.910
01	PELAYANAN UMUM	1.418.595.002	14.491.782.317	77.494.682		15.987.872.001	16.090.693.776	2.147.167.362	2.205.648.910
01.01	LEMBAGA EKSEKUTIF DAN LEGISLATIF, MASALAH KEUANGAN DAN FISKAL, SERTA URUSAN LUAR NEGERI	1.418.595.002	14.491.782.317	77.494.682		15.987.872.001	16.090.693.776	2.147.167.362	2.205.648.910
076.01.CQ	Penyelenggaraan Pemilu dalam Proses Konsolidasi Demokrasi		13.957.204.013	12.211.361		13.969.415.374	14.017.427.566	17.442.810	17.770.908
3356	Pengelolaan, Pengadaan, Laporan dan Dokumentasi Logistik		3.982.551			3.982.551	4.094.063	4.208.958	4.327.345
3363	Penguatan Kualitas Peraturan Perundang-Undangan		1.015.738			1.015.738	1.042.032	1.069.134	1.097.061
3364	Hubungan Masyarakat, Informasi Publik dan Pendidikan Pemilih		4.489.150	180.000		4.669.150	4.795.978	4.926.576	5.061.190
6638	Advokasi dan Sengketa Hukum		1.310.381			1.310.381	1.350.979	1.392.810	1.435.914
6639	Teknis Penyelenggaraan Pemilu/Pemilihan		5.837.554			5.837.554	5.841.385	5.845.332	5.849.398
6709	Perencanaan Program dan Anggaran, serta Penyusunan Peraturan Pelaksanaan Penyelenggaraan Pemilu		2.144.915.809	7.139.550		2.152.055.359	2.195.207.487		
6710	Pendaftaran dan Verifikasi Peserta Pemilu		151.956.150	7.811		151.963.961	156.514.752		
6867	Pembentukan Badan Adhoc		7.450.517.548			7.450.517.548	7.450.517.578		
6870	Masa Kampanye Pemilu		57.706.375			57.706.375	57.706.465		
6871	Pengelolaan, Pengadaan, Laporan, dan Dokumentasi Logistik		4.045.076.036	84.000		4.045.160.036	4.045.160.036		
6872	Pemungutan dan Penghitungan Suara		35.908.378			35.908.378	35.908.468		



**PRESIDEN  
REPUBLIK INDONESIA**

LAMPIRAN III.1

RINCIAN ANGGARAN BELANJA PEMERINTAH PUSAT PADA BAGIAN ANGGARAN KEMENTERIAN NEGARA/LEMBAGA

BAGIAN ANGGARAN : 076

KEMENTERIAN/LEMBAGA : KOMISI PEMILIHAN UMUM

(dalam ribuan rupiah)

KODE	KEMENTERIAN/LEMBAGA, UNIT ORGANISASI, FUNGSI, SUB FUNGSI, PROGRAM, KEGIATAN	RINCIAN JENIS BELANJA					K P J M		
		BELANJA PEGAWAI	BELANJA BARANG	BELANJA MODAL	BANTUAN SOSIAL	JUMLAH	2024	2025	2026
1	2	3	4	5	6	7	8	9	10
6887	Pemutakhiran Data Pemilih dan Penyusunan Daftar Pemilih		17.681.979	4.800.000		22.481.979	22.481.979		
6888	Penetapan Peserta Pemilu		9.072.372			9.072.372	9.072.372		
6889	Penetapan Jumlah Kursi dan Penetapan Daerah Pemilihan		4.024.588			4.024.588	4.024.588		
6890	Pencalonan Presiden dan Wakil Presiden Serta Pencalonan Anggota DPR, DPD, DPRD Provinsi dan DPRD Kabupaten/Kota		23.709.404			23.709.404	23.709.404		
076.01.WA	Program Dukungan Manajemen	1.418.595.002	534.578.304	65.283.321		2.018.456.627	2.073.266.210	2.129.724.552	2.187.878.002
3355	Pengelolaan Keuangan dan Barang Milik Negara	1.418.595.002	40.928.024			1.459.523.026	1.502.153.212	1.546.065.237	1.591.294.849
3357	Manajemen Perencanaan dan Organisasi		32.899.333			32.899.333	33.082.907	33.271.988	33.466.753
3358	Pengelolaan Sumber Daya Manusia		13.995.023			13.995.023	14.193.585	14.398.088	14.608.797
3360	Operasional Perkantoran dan Dukungan Sarana Prasarana		410.279.717	64.323.321		474.603.038	485.538.904	496.804.173	508.408.264
3361	Pemeriksaan Internal KPU		12.496.168			12.496.168	12.788.957	13.090.545	13.401.180
6634	Data dan Informasi		13.769.073	960.000		14.729.073	15.047.573	15.375.844	15.714.134
6635	Pengembangan Sumber Daya Manusia		10.210.966			10.210.966	10.461.072	10.718.677	10.984.025
JUMLAH RM						15.987.872.001			



PRESIDEN  
REPUBLIK INDONESIA

LAMPIRAN III.1

RINCIAN ANGGARAN BELANJA PEMERINTAH PUSAT PADA BAGIAN ANGGARAN KEMENTERIAN NEGARA/LEMBAGA

BAGIAN ANGGARAN : 077

KEMENTERIAN/LEMBAGA : MAHKAMAH KONSTITUSI RI

(dalam ribuan rupiah)

KODE	KEMENTERIAN/LEMBAGA, UNIT ORGANISASI, FUNGSI, SUB FUNGSI, PROGRAM, KEGIATAN	RINCIAN JENIS BELANJA					K P J M		
		BELANJA PEGAWAI	BELANJA BARANG	BELANJA MODAL	BANTUAN SOSIAL	JUMLAH	2024	2025	2026
1	2	3	4	5	6	7	8	9	10
077	MAHKAMAH KONSTITUSI RI	72.717.344	289.336.839	52.946.188		415.000.371	424.743.214	434.778.299	445.114.505
077.01	Mahkamah Konstitusi Ri	72.717.344	289.336.839	52.946.188		415.000.371	424.743.214	434.778.299	445.114.505
03	KETERTIBAN DAN KEAMANAN	72.717.344	289.336.839	52.946.188		415.000.371	424.743.214	434.778.299	445.114.505
03.04	PERADILAN	72.717.344	289.336.839	52.946.188		415.000.371	424.743.214	434.778.299	445.114.505
077.01.BJ	Program Penanganan Perkara Konstitusi		111.677.155	100.001		111.777.156	115.122.375	118.567.935	122.116.886
3372	Penanganan Perkara Konstitusi		76.952.155	100.001		77.052.156	79.363.714	81.744.601	84.196.933
4246	Peningkatan Pemahaman Hak Konstitusional Warga Negara		21.750.000			21.750.000	22.402.497	23.074.572	23.766.809
4247	Penyebarluasan Informasi Perkara dan Putusan MK		12.975.000			12.975.000	13.356.164	13.748.762	14.153.144
077.01.WA	Program Dukungan Manajemen	72.717.344	177.659.684	52.846.187		303.223.215	309.620.839	316.210.364	322.997.619
3366	Penyelenggaraan Hubungan Kerjasama Internasional		17.050.000			17.050.000	17.554.654	18.074.447	18.609.837
3367	Penyelenggaraan Perencanaan, Evaluasi dan Pengelolaan Keuangan	72.717.344	245.000			72.962.344	75.151.206	77.405.731	79.727.906
3369	Penyelenggaraan Kerumahtanggaan, Pengamanan, Pengadaan, Perlengkapan, Arsip, dan Ekspedisi		157.419.684	52.846.187		210.265.871	213.881.643	217.605.869	221.441.829
4245	Penyelenggaraan Pengawasan Intern		375.000			375.000	386.248	397.830	409.763
5238	Penyelenggaraan Sumber Daya Manusia, Penataan Organisasi dan Reformasi Birokrasi		2.570.000			2.570.000	2.647.088	2.726.487	2.808.284
JUMLAH RM						415.000.371			



PRESIDEN  
REPUBLIK INDONESIA

LAMPIRAN III.1

RINCIAN ANGGARAN BELANJA PEMERINTAH PUSAT PADA BAGIAN ANGGARAN KEMENTERIAN NEGARA/LEMBAGA

BAGIAN ANGGARAN : 078

KEMENTERIAN/LEMBAGA : PUSAT PELAPORAN DAN ANALISIS TRANSAKSI KEUANGAN (PPATK)

(dalam ribuan rupiah)

KODE	KEMENTERIAN/LEMBAGA, UNIT ORGANISASI, FUNGSI, SUB FUNGSI, PROGRAM, KEGIATAN	RINCIAN JENIS BELANJA					K P J M		
		BELANJA PEGAWAI	BELANJA BARANG	BELANJA MODAL	BANTUAN SOSIAL	JUMLAH	2024	2025	2026
1	2	3	4	5	6	7	8	9	10
078	PUSAT PELAPORAN DAN ANALISIS TRANSAKSI KEUANGAN (PPATK)	135.004.704	104.381.414	52.630.544		292.016.662	297.529.532	303.207.822	309.056.508
078.01	Pusat Pelaporan dan Analisis Transaksi Keuangan	135.004.704	104.381.414	52.630.544		292.016.662	297.529.532	303.207.822	309.056.508
01	PELAYANAN UMUM	135.004.704	104.381.414	52.630.544		292.016.662	297.529.532	303.207.822	309.056.508
01.01	LEMBAGA EKSEKUTIF DAN LEGISLATIF, MASALAH KEUANGAN DAN FISKAL, SERTA URUSAN LUAR NEGERI	135.004.704	104.381.414	52.630.544		292.016.662	297.529.532	303.207.822	309.056.508
078.01.BE	Program Pencegahan dan Pemberantasan Tindak Pidana Pencucian Uang (TPPU) dan Pendanaan Terorisme		63.585.396	35.223.950		98.809.346	99.239.528	99.682.631	100.139.044
3365	Pendidikan dan Pelatihan Anti Pencucian Uang PPATK		4.033.899			4.033.899	4.157.729	4.285.272	4.416.651
3379	Pengelolaan Bidang Hukum dan Regulasi PPATK		2.257.211			2.257.211	2.324.919	2.394.659	2.466.496
3380	Pelaksanaan Kerjasama dan Pemberdayaan Kemitraan PPATK		9.709.639	50.000		9.759.639	9.783.352	9.807.778	9.832.934
3381	Pengelolaan Teknologi Informasi PPATK		34.826.050	35.173.950		70.000.000	70.000.000	70.000.000	70.000.000
3382	Pengelolaan Data Pelaporan dan Pengawasan Kepatuhan Pihak Pelapor PPATK		7.842.319			7.842.319	7.911.532	7.982.828	8.056.265
3384	Pelaksanaan Analisis Transaksi dan Pemeriksaan PPATK		4.916.278			4.916.278	5.061.996	5.212.094	5.366.698
078.01.WA	Program Dukungan Manajemen	135.004.704	40.796.018	17.406.594		193.207.316	198.290.004	203.525.191	208.917.464
3374	Pengawasan Internal PPATK		300.000			300.000	306.899	314.004	321.325
3375	Pengelolaan Perencanaan dan Keuangan PPATK	135.004.704	379.000			135.383.704	139.442.570	143.623.217	147.929.295
3376	Pengelolaan Sumber Daya Manusia, Organisasi, dan Ketatalaksanaan		8.171.681			8.171.681	8.239.788	8.309.938	8.382.199



**PRESIDEN  
REPUBLIK INDONESIA**

**LAMPIRAN III.1**

**RINCIAN ANGGARAN BELANJA PEMERINTAH PUSAT PADA BAGIAN ANGGARAN KEMENTERIAN NEGARA/LEMBAGA**

BAGIAN ANGGARAN

: 078

KEMENTERIAN/LEMBAGA

: PUSAT PELAPORAN DAN ANALISIS TRANSAKSI KEUANGAN (PPATK)

(dalam ribuan rupiah)

KODE	KEMENTERIAN/LEMBAGA, UNIT ORGANISASI, FUNGSI, SUB FUNGSI, PROGRAM, KEGIATAN	RINCIAN JENIS BELANJA					K P J M		
		BELANJA PEGAWAI	BELANJA BARANG	BELANJA MODAL	BANTUAN SOSIAL	JUMLAH	2024	2025	2026
1	2	3	4	5	6	7	8	9	10
	PPATK								
3377	Penyelenggaraan Ketatausahaan, Kerumahtangaan, Perlengkapan, dan Kehumasan PPATK		31.945.337	17.406.594		49.351.931	50.300.747	51.278.032	52.284.645
JUMLAH RM						292.016.662			





**PRESIDEN  
REPUBLIK INDONESIA**

LAMPIRAN III.1

RINCIAN ANGGARAN BELANJA PEMERINTAH PUSAT PADA BAGIAN ANGGARAN KEMENTERIAN NEGARA/LEMBAGA

BAGIAN ANGGARAN : 083

KEMENTERIAN/LEMBAGA : BADAN INFORMASI GEOSPASIAL (BIG)

(dalam ribuan rupiah)

KODE	KEMENTERIAN/LEMBAGA, UNIT ORGANISASI, FUNGSI, SUB FUNGSI, PROGRAM, KEGIATAN	RINCIAN JENIS BELANJA					K P J M		
		BELANJA PEGAWAI	BELANJA BARANG	BELANJA MODAL	BANTUAN SOSIAL	JUMLAH	2024	2025	2026
1	2	3	4	5	6	7	8	9	10
083	BADAN INFORMASI GEOSPASIAL (BIG)	94.567.074	190.033.451	145.711.953		430.312.478	443.486.358	458.278.354	473.377.873
083.01	Badan Informasi Geospasial	94.567.074	190.033.451	145.711.953		430.312.478	443.486.358	458.278.354	473.377.873
05	PERLINDUNGAN LINGKUNGAN HIDUP	94.567.074	190.033.451	145.711.953		430.312.478	443.486.358	458.278.354	473.377.873
05.05	TATA RUANG DAN PERTANAHAN	94.567.074	190.033.451	145.711.953		430.312.478	443.486.358	458.278.354	473.377.873
083.01.GI	Program Penyelenggaraan Informasi Geospasial		131.668.470	144.113.827		275.782.297	283.158.605	290.881.092	298.857.711
6445	Penyediaan Sistem Referensi Geospasial Indonesia		34.844.472	47.000.330		81.844.802	83.729.647	85.671.145	87.670.895
6446	Penyediaan Peta Dasar		36.990.034	27.837.497		64.827.531	66.632.877	68.713.889	70.764.014
6447	Pembinaan dan Penyelenggaraan Informasi Geospasial		17.207.942	6.292.058		23.500.000	24.183.043	24.995.812	25.839.396
6448	Penyediaan Infrastruktur dan Penyebarluasan Informasi Geospasial		38.362.022	62.983.942		101.345.964	104.252.472	107.040.220	110.020.921
6449	Penyelenggaraan Jasa dan Produk Bidang Informasi Geospasial		4.264.000			4.264.000	4.360.566	4.460.026	4.562.485
083.01.WA	Program Dukungan Manajemen	94.567.074	58.364.981	1.598.126		154.530.181	160.327.753	167.397.262	174.520.162
3538	Pengawasan Pendayagunaan Aparatur Negara		2.300.000			2.300.000	2.367.801	2.543.727	2.618.861
3539	Penyelenggaraan Penelitian, Promosi, Kerja Sama serta Layanan Jasa dan Produk		9.201.874	1.298.126		10.500.000	10.877.555	11.269.533	11.676.462
6450	Penyelenggaraan Kesekretariatan	94.567.074	46.863.107	300.000		141.730.181	147.082.397	153.584.002	160.224.839
JUMLAH RM						426.548.478			
JUMLAH PLN						1.000.000			



PRESIDEN  
REPUBLIK INDONESIA

LAMPIRAN III.1

RINCIAN ANGGARAN BELANJA PEMERINTAH PUSAT PADA BAGIAN ANGGARAN KEMENTERIAN NEGARA/LEMBAGA

BAGIAN ANGGARAN : 083  
KEMENTERIAN/LEMBAGA : BADAN INFORMASI GEOSPASIAL (BIG)

(dalam ribuan rupiah)

KODE	KEMENTERIAN/LEMBAGA, UNIT ORGANISASI, FUNGSI, SUB FUNGSI, PROGRAM, KEGIATAN	RINCIAN JENIS BELANJA					K P J M		
		BELANJA PEGAWAI	BELANJA BARANG	BELANJA MODAL	BANTUAN SOSIAL	JUMLAH	2024	2025	2026
1	2	3	4	5	6	7	8	9	10
JUMLAH RMP						0			
JUMLAH PNBP						2.764.000			



PRESIDEN  
REPUBLIK INDONESIA

LAMPIRAN III.1

RINCIAN ANGGARAN BELANJA PEMERINTAH PUSAT PADA BAGIAN ANGGARAN KEMENTERIAN NEGARA/LEMBAGA

BAGIAN ANGGARAN

: 084

KEMENTERIAN/LEMBAGA

: BADAN STANDARISASI NASIONAL (BSN)

(dalam ribuan rupiah)

KODE	KEMENTERIAN/LEMBAGA, UNIT ORGANISASI, FUNGSI, SUB FUNGSI, PROGRAM, KEGIATAN	RINCIAN JENIS BELANJA					K P J M		
		BELANJA PEGAWAI	BELANJA BARANG	BELANJA MODAL	BANTUAN SOSIAL	JUMLAH	2024	2025	2026
1	2	3	4	5	6	7	8	9	10
084	BADAN STANDARISASI NASIONAL (BSN)	78.525.530	117.089.390	31.631.154		227.246.074	233.859.632	240.671.659	247.688.120
084.01	Badan Standarisasi Nasional	78.525.530	117.089.390	31.631.154		227.246.074	233.859.632	240.671.659	247.688.120
04	EKONOMI	78.525.530	117.089.390	31.631.154		227.246.074	233.859.632	240.671.659	247.688.120
04.07	INDUSTRI DAN KONSTRUKSI	78.525.530	116.639.390	31.581.154		226.746.074	233.344.637	240.141.215	247.141.764
084.01.EJ	Program Standardisasi Nasional		57.714.501	30.601.123		88.315.624	90.761.343	93.280.466	95.875.215
3558	Peningkatan Penguatan Penerapan Standar dan Penilaian Kesesuaian		8.106.725			8.106.725	8.282.407	8.463.365	8.649.764
3559	Peningkatan Riset dan Pengembangan Sumber Daya Manusia		2.654.140	48.227		2.702.367	2.782.686	2.865.413	2.950.629
3561	Peningkatan Sistem Penerapan Standar dan Penilaian Kesesuaian		2.722.567			2.722.567	2.744.486	2.767.070	2.790.339
4177	Peningkatan Sistem dan Harmonisasi Akreditasi		391.971			391.971	403.728	415.836	428.309
6175	Peningkatan Pengembangan Standar		6.834.603			6.834.603	6.977.671	7.125.022	7.276.826
6176	Peningkatan Akreditasi		34.540.156	320.000		34.860.156	35.899.539	36.970.105	38.072.797
6177	Peningkatan Standar Nasional Satuan Ukuran		2.464.339	30.232.896		32.697.235	33.670.826	34.673.655	35.706.551
084.01.WA	Program Dukungan Manajemen	78.525.530	58.924.889	980.031		138.430.450	142.583.294	146.860.749	151.266.549
3549	Peningkatan Pelayanan Sumber Daya Manusia, Organisasi dan Hukum BSN		1.703.917			1.703.917	1.755.017	1.807.657	1.861.879
3550	Peningkatan Pelayanan Perencanaan, Keuangan dan Umum	78.525.530	53.689.007			132.214.537	136.180.945	140.266.356	144.474.330
3556	Peningkatan Data dan Sistem Informasi		1.135.173	950.000		2.085.173	2.147.727	2.212.156	2.278.519



PRESIDEN  
REPUBLIK INDONESIA

LAMPIRAN III.1

RINCIAN ANGGARAN BELANJA PEMERINTAH PUSAT PADA BAGIAN ANGGARAN KEMENTERIAN NEGARA/LEMBAGA

BAGIAN ANGGARAN

: 084

KEMENTERIAN/LEMBAGA

: BADAN STANDARISASI NASIONAL (BSN)

(dalam ribuan rupiah)

KODE	KEMENTERIAN/LEMBAGA, UNIT ORGANISASI, FUNGSI, SUB FUNGSI, PROGRAM, KEGIATAN	RINCIAN JENIS BELANJA					K P J M		
		BELANJA PEGAWAI	BELANJA BARANG	BELANJA MODAL	BANTUAN SOSIAL	JUMLAH	2024	2025	2026
1	2	3	4	5	6	7	8	9	10
4176	Peningkatan Pelayanan Humas, kerjasama dan Layanan Informasi		2.396.792	30.031		2.426.823	2.499.605	2.574.580	2.651.821
04.10	LITBANG EKONOMI		450.000	50.000		500.000	514.995	530.444	546.356
084.01.WA	Program Dukungan Manajemen		450.000	50.000		500.000	514.995	530.444	546.356
3551	Peningkatan Penyelenggaraan Pengawasan Internal BSN		450.000	50.000		500.000	514.995	530.444	546.356
JUMLAH RM						187.426.911			
JUMLAH PNBP						39.819.163			



PRESIDEN  
REPUBLIK INDONESIA

LAMPIRAN III.1

RINCIAN ANGGARAN BELANJA PEMERINTAH PUSAT PADA BAGIAN ANGGARAN KEMENTERIAN NEGARA/LEMBAGA

BAGIAN ANGGARAN : 085

KEMENTERIAN/LEMBAGA : BADAN PENGAWAS TENAGA NUKLIR (BAPETEN)

(dalam ribuan rupiah)

KODE	KEMENTERIAN/LEMBAGA, UNIT ORGANISASI, FUNGSI, SUB FUNGSI, PROGRAM, KEGIATAN	RINCIAN JENIS BELANJA					K P J M		
		BELANJA PEGAWAI	BELANJA BARANG	BELANJA MODAL	BANTUAN SOSIAL	JUMLAH	2024	2025	2026
1	2	3	4	5	6	7	8	9	10
085	BADAN PENGAWAS TENAGA NUKLIR (BAPETEN)	64.686.258	51.606.975	8.092.015		124.385.248	128.075.618	131.876.785	135.792.147
085.01	Badan Pengawas Tenaga Nuklir	64.686.258	51.606.975	8.092.015		124.385.248	128.075.618	131.876.785	135.792.147
01	PELAYANAN UMUM	64.686.258	51.606.975	8.092.015		124.385.248	128.075.618	131.876.785	135.792.147
01.04	PENELITIAN DASAR DAN PENGEMBANGAN IPTEK	64.686.258	51.606.975	8.092.015		124.385.248	128.075.618	131.876.785	135.792.147
085.01.KB	Program Riset dan Inovasi Ilmu Pengetahuan dan Teknologi		21.073.324	7.354.333		28.427.657	29.256.896	30.111.081	30.990.983
3568	Penyelenggaraan dan Peningkatan Kualitas Perizinan dan Inspeksi dalam Keselamatan, Keamanan, Garda Aman Ketenaganukliran		12.840.192	4.246.953		17.087.145	17.589.453	18.106.869	18.639.837
3569	Pengembangan Sistem Informasi Pengawasan Partisipatif Ketenaganukliran		1.320.986	1.604.014		2.925.000	3.009.847	3.097.250	3.187.271
3570	Peningkatan Sistem Keamanan dan Kesiapsiagaan Nuklir Nasional		2.326.634	1.398.366		3.725.000	3.836.734	3.951.828	4.070.384
3571	Perumusan dan Pengembangan Peraturan Perundangan Ketenaganukliran		4.085.512	105.000		4.190.512	4.305.989	4.424.937	4.547.512
4389	Pengembangan Sistem Pengawasan PLTN		500.000			500.000	514.873	530.197	545.979
085.01.WA	Program Dukungan Manajemen	64.686.258	30.533.651	737.682		95.957.591	98.818.722	101.765.704	104.801.164
3562	Pengelolaan Organisasi dan SDM		3.869.122	58.500		3.927.622	4.157.078	4.277.551	4.401.648
3563	Pengelolaan Litigasi dan Legislasi Hukum, Kerjasama, dan Komunikasi Publik		2.482.400			2.482.400	2.616.834	2.692.882	2.771.226
3564	Pengelolaan Sistem Informasi dan Teknologi		1.028.980	378.500		1.407.480	1.441.750	1.477.050	1.513.410
3565	Pengelolaan Keuangan, BMN dan Umum	64.686.258	22.595.349	300.682		87.582.289	90.013.407	92.711.209	95.489.986



PRESIDEN  
REPUBLIK INDONESIA

LAMPIRAN III.1

RINCIAN ANGGARAN BELANJA PEMERINTAH PUSAT PADA BAGIAN ANGGARAN KEMENTERIAN NEGARA/LEMBAGA

BAGIAN ANGGARAN

: 085

KEMENTERIAN/LEMBAGA

: BADAN PENGAWAS TENAGA NUKLIR (BAPETEN)

(dalam ribuan rupiah)

KODE	KEMENTERIAN/LEMBAGA, UNIT ORGANISASI, FUNGSI, SUB FUNGSI, PROGRAM, KEGIATAN	RINCIAN JENIS BELANJA					K P J M		
		BELANJA PEGAWAI	BELANJA BARANG	BELANJA MODAL	BANTUAN SOSIAL	JUMLAH	2024	2025	2026
1	2	3	4	5	6	7	8	9	10
3566	Pengelolaan Risiko, Pengendalian dan Pengawasan Internal		557.800			557.800	589.653	607.012	624.894
JUMLAH RM						112.130.226			
JUMLAH PNBPN						12.255.022			



PRESIDEN  
REPUBLIK INDONESIA

LAMPIRAN III.1

RINCIAN ANGGARAN BELANJA PEMERINTAH PUSAT PADA BAGIAN ANGGARAN KEMENTERIAN NEGARA/LEMBAGA

BAGIAN ANGGARAN : 086

KEMENTERIAN/LEMBAGA : LEMBAGA ADMINISTRASI NEGARA

(dalam ribuan rupiah)

KODE	KEMENTERIAN/LEMBAGA, UNIT ORGANISASI, FUNGSI, SUB FUNGSI, PROGRAM, KEGIATAN	RINCIAN JENIS BELANJA					K P J M		
		BELANJA PEGAWAI	BELANJA BARANG	BELANJA MODAL	BANTUAN SOSIAL	JUMLAH	2024	2025	2026
1	2	3	4	5	6	7	8	9	10
086	LEMBAGA ADMINISTRASI NEGARA	156.680.442	145.765.535	20.716.197		323.162.174	331.950.830	341.003.058	350.327.204
086.01	Lembaga Administrasi Negara	156.680.442	145.765.535	20.716.197		323.162.174	331.950.830	341.003.058	350.327.204
01	PELAYANAN UMUM	156.680.442	124.783.203	20.706.197		302.169.842	310.330.533	318.735.989	327.393.888
01.01	LEMBAGA EKSEKUTIF DAN LEGISLATIF, MASALAH KEUANGAN DAN FISKAL, SERTA URUSAN LUAR NEGERI	156.680.442	124.783.203	20.706.197		302.169.842	310.330.533	318.735.989	327.393.888
086.01.CO	Program Kebijakan, Pembinaan Profesi, dan Tata Kelola ASN		41.076.718			41.076.718	42.234.852	43.427.700	44.656.458
4824	Pembinaan Jabatan Fungsional Administrasi Negara		2.422.502			2.422.502	2.484.692	2.548.734	2.614.717
4825	Pengkajian Kebijakan Dan Pengembangan Inovasi Administrasi Negara		2.009.302			2.009.302	2.069.519	2.131.543	2.195.436
4826	Pengkajian Kebijakan dan Pengembangan Inovasi Manajemen Aparatur Sipil Negara		3.558.919			3.558.919	4.007.152	4.108.332	4.212.559
4827	Penyusunan Kebijakan Dan Penyelenggaraan Pengembangan Kompetensi Aparatur Sipil Negara		33.085.995			33.085.995	33.673.489	34.639.091	35.633.746
086.01.WA	Program Dukungan Manajemen	156.680.442	83.706.485	20.706.197		261.093.124	268.095.681	275.308.289	282.737.430
3579	Pengawasan Resiko, Pengendalian, dan Pengawasan Internal		627.426			627.426	646.245	665.625	685.597
4821	Peningkatan Koordinasi Perencanaan dan Keuangan		4.658.754			4.658.754	4.785.921	4.916.898	5.051.827
4822	Pembinaan Administrasi serta Pengelolaan Pelayanan SDM dan Umum	156.680.442	73.381.449	19.981.557		250.043.448	256.760.712	263.710.395	270.868.645
4823	Peningkatan Koordinasi Hukum, Organisasi, Data, dan Sistem Informasi		5.038.856	724.640		5.763.496	5.902.803	6.015.371	6.131.361
10	PENDIDIKAN		20.982.332	10.000		20.992.332	21.620.297	22.267.069	22.933.316



PRESIDEN  
REPUBLIK INDONESIA

LAMPIRAN III.1

RINCIAN ANGGARAN BELANJA PEMERINTAH PUSAT PADA BAGIAN ANGGARAN KEMENTERIAN NEGARA/LEMBAGA

BAGIAN ANGGARAN : 086

KEMENTERIAN/LEMBAGA : LEMBAGA ADMINISTRASI NEGARA

(dalam ribuan rupiah)

KODE	KEMENTERIAN/LEMBAGA, UNIT ORGANISASI, FUNGSI, SUB FUNGSI, PROGRAM, KEGIATAN	RINCIAN JENIS BELANJA					K P J M		
		BELANJA PEGAWAI	BELANJA BARANG	BELANJA MODAL	BANTUAN SOSIAL	JUMLAH	2024	2025	2026
1	2	3	4	5	6	7	8	9	10
10.05	PENDIDIKAN KEDINASAN		20.982.332	10.000		20.992.332	21.620.297	22.267.069	22.933.316
086.01.CO	Program Kebijakan, Pembinaan Profesi, dan Tata Kelola ASN		20.982.332	10.000		20.992.332	21.620.297	22.267.069	22.933.316
3611	Penyelenggaraan Pendidikan Tinggi Terapan Bidang Ilmu Administrasi Politeknik STIA LAN		20.982.332	10.000		20.992.332	21.620.297	22.267.069	22.933.316
JUMLAH RM						271.054.987			
JUMLAH FNBP						52.107.187			





**PRESIDEN  
REPUBLIK INDONESIA**

**LAMPIRAN III.1**

**RINCIAN ANGGARAN BELANJA PEMERINTAH PUSAT PADA BAGIAN ANGGARAN KEMENTERIAN NEGARA/LEMBAGA**

BAGIAN ANGGARAN : 087

KEMENTERIAN/LEMBAGA : ARSIP NASIONAL REPUBLIK INDONESIA

(dalam ribuan rupiah)

KODE	KEMENTERIAN/LEMBAGA, UNIT ORGANISASI, FUNGSI, SUB FUNGSI, PROGRAM, KEGIATAN	RINCIAN JENIS BELANJA					K P J M		
		BELANJA PEGAWAI	BELANJA BARANG	BELANJA MODAL	BANTUAN SOSIAL	JUMLAH	2024	2025	2026
1	2	3	4	5	6	7	8	9	10
087	ARSIP NASIONAL REPUBLIK INDONESIA	112.941.485	135.750.290	37.942.758		286.634.533	293.264.633	304.134.711	312.403.012
087.01	Arsip Nasional	112.941.485	135.750.290	37.942.758		286.634.533	293.264.633	304.134.711	312.403.012
01	PELAYANAN UMUM	112.941.485	135.750.290	37.942.758		286.634.533	293.264.633	304.134.711	312.403.012
01.01	LEMBAGA EKSEKUTIF DAN LEGISLATIF, MASALAH KEUANGAN DAN FISKAL, SERTA URUSAN LUAR NEGERI	112.941.485	135.750.290	37.942.758		286.634.533	293.264.633	304.134.711	312.403.012
087.01.CN	Program Penyelenggaraan Kearsipan Nasional		65.858.261	2.596.891		68.455.152	71.899.480	76.709.258	79.391.641
3620	Akuisisi Arsip Nasional		1.910.081			1.910.081	2.832.069	4.026.821	4.140.259
3623	Pelayanan dan Pemanfaatan Arsip		4.383.359	75.167		4.458.526	4.878.273	6.681.929	7.478.504
3624	Pengolahan Arsip Nasional		2.559.296			2.559.296	2.728.092	2.737.256	2.746.471
3625	Preservasi Arsip Nasional		9.494.360	2.055.986		11.550.346	11.804.515	12.175.815	12.546.235
3626	Pelayanan Jasa Kearsipan		6.526.650			6.526.650	6.718.948	6.917.023	7.121.036
3627	Pelayanan Pendidikan dan Pelatihan Kearsipan		6.296.747			6.296.747	6.950.815	7.201.474	7.458.249
3629	Pengkajian dan Pengembangan Sistem Kearsipan		1.516.773			1.516.773	1.555.949	1.596.302	1.617.869
5356	Pengawasan dan Akreditasi Kearsipan		4.073.004			4.073.004	4.191.401	4.244.952	4.368.517
5357	Pengembangan dan Sertifikasi SDM Kearsipan		1.638.026	164.725		1.802.751	1.879.116	1.935.028	1.982.626
5360	Penyelenggaraan Sistem dan Jaringan Informasi Kearsipan		3.737.408	301.013		4.038.421	4.200.374	4.335.270	4.456.088
6660	Pembinaan Kearsipan Nasional		23.722.557			23.722.557	24.159.928	24.857.388	25.475.787



**PRESIDEN  
REPUBLIK INDONESIA**

**LAMPIRAN III.1**

**RINCIAN ANGGARAN BELANJA PEMERINTAH PUSAT PADA BAGIAN ANGGARAN KEMENTERIAN NEGARA/LEMBAGA**

BAGIAN ANGGARAN : 087  
KEMENTERIAN/LEMBAGA : ARSIP NASIONAL REPUBLIK INDONESIA

(dalam ribuan rupiah)

KODE	KEMENTERIAN/LEMBAGA, UNIT ORGANISASI, FUNGSI, SUB FUNGSI, PROGRAM, KEGIATAN	RINCIAN JENIS BELANJA					K P J M		
		BELANJA PEGAWAI	BELANJA BARANG	BELANJA MODAL	BANTUAN SOSIAL	JUMLAH	2024	2025	2026
1	2	3	4	5	6	7	8	9	10
087.01.WA	Program Dukungan Manajemen	112.941.485	69.892.029	35.345.867		218.179.381	221.365.153	227.425.453	233.011.371
3614	Pelayanan Organisasi, Kepegawaian, dan Hukum		4.148.868	41.662		4.190.530	4.262.384	4.336.405	4.412.663
3615	Pelayanan Perencanaan, Pemantauan dan Evaluasi Kerjasama, dan Humas		7.026.482	150.000		7.176.482	7.609.636	7.829.217	8.055.413
3616	Pelayanan Umum	112.941.485	52.704.408	31.153.577		196.799.470	199.199.883	204.677.813	209.663.840
3617	Pengawasan Internal		751.924			751.924	769.470	787.553	806.131
6451	Pengelolaan Data dan Informasi Kearsipan		5.260.347	4.000.628		9.260.975	9.523.780	9.794.465	10.073.274
JUMLAH RM						273.036.691			
JUMLAH PNBP						13.597.842			



**PRESIDEN  
REPUBLIK INDONESIA**

LAMPIRAN III.1

RINCIAN ANGGARAN BELANJA PEMERINTAH PUSAT PADA BAGIAN ANGGARAN KEMENTERIAN NEGARA/LEMBAGA

BAGIAN ANGGARAN : 088

KEMENTERIAN/LEMBAGA : BADAN KEPEGAWAIAN NEGARA

(dalam ribuan rupiah)

KODE	KEMENTERIAN/LEMBAGA, UNIT ORGANISASI, FUNGSI, SUB FUNGSI, PROGRAM, KEGIATAN	RINCIAN JENIS BELANJA					K P J M		
		BELANJA PEGAWAI	BELANJA BARANG	BELANJA MODAL	BANTUAN SOSIAL	JUMLAH	2024	2025	2026
1	2	3	4	5	6	7	8	9	10
088	BADAN KEPEGAWAIAN NEGARA	367.401.398	198.617.233	42.353.713		608.372.344	626.044.909	644.247.690	662.996.873
088.01	Badan Kepegawaian Negara	367.401.398	198.617.233	42.353.713		608.372.344	626.044.909	644.247.690	662.996.873
01	PELAYANAN UMUM	367.401.398	198.617.233	42.353.713		608.372.344	626.044.909	644.247.690	662.996.873
01.01	LEMBAGA EKSEKUTIF DAN LEGISLATIF, MASALAH KEUANGAN DAN FISKAL, SERTA URUSAN LUAR NEGERI	367.401.398	198.617.233	42.353.713		608.372.344	626.044.909	644.247.690	662.996.873
088.01.CO	Program Kebijakan, Pembinaan Profesi, dan Tata Kelola ASN		57.147.683	2.377.316		59.524.999	61.190.604	62.906.204	64.673.382
3644	Pengelolaan dan Pembinaan Jabatan Fungsional Kepegawaian		825.000			825.000	849.746	875.236	901.494
3655	Penyiapan Kebijakan Teknis, Pengelolaan Teknologi Informasi dan Fasilitasi Penyelenggaraan Seleksi		6.959.813	358.641		7.318.454	7.501.934	7.690.921	7.885.585
3663	Penyelenggaraan Penilaian Potensi dan Kompetensi ASN		6.535.478	1.350.000		7.885.478	8.122.031	8.365.685	8.616.652
3664	Penyelenggaraan Pendidikan dan Pelatihan Bidang Kepegawaian		5.442.134			5.442.134	5.587.796	5.737.814	5.892.348
4845	Perumusan Kebijakan Teknis dan Pembinaan Bidang Manajemen ASN		8.825.000			8.825.000	9.077.177	9.336.938	9.604.503
4846	Penyelenggaraan Pelayanan Administrasi Kepegawaian ASN		8.053.182			8.053.182	8.286.340	8.526.509	8.773.884
4847	Pengelolaan Dokumen Arsip Kepegawaian, Data dan Sistem Informasi ASN		8.195.307	569.675		8.764.982	8.998.364	9.238.742	9.486.354
4848	Pengawasan dan Pengendalian NSPK Manajemen ASN		12.311.769	99.000		12.410.769	12.767.216	13.134.359	13.512.562
088.01.WA	Program Dukungan Manajemen	367.401.398	141.469.550	39.976.397		548.847.345	564.854.305	581.341.486	598.323.491
3630	Pengelolaan Komunikasi dan Informasi Publik		2.138.682			2.138.682	2.191.419	2.245.727	2.301.685
3635	Pengelolaan Risiko, Pengendalian, dan Pengawasan Internal		813.184			813.184	837.576	862.698	888.579



PRESIDEN  
REPUBLIK INDONESIA

LAMPIRAN III.1

RINCIAN ANGGARAN BELANJA PEMERINTAH PUSAT PADA BAGIAN ANGGARAN KEMENTERIAN NEGARA/LEMBAGA

BAGIAN ANGGARAN

: 088

KEMENTERIAN/LEMBAGA

: BADAN KEPEGAWAIAN NEGARA

(dalam ribuan rupiah)

KODE	KEMENTERIAN/LEMBAGA, UNIT ORGANISASI, FUNGSI, SUB FUNGSI, PROGRAM, KEGIATAN	RINCIAN JENIS BELANJA					K P J M		
		BELANJA PEGAWAI	BELANJA BARANG	BELANJA MODAL	BANTUAN SOSIAL	JUMLAH	2024	2025	2026
1	2	3	4	5	6	7	8	9	10
3639	Pelaksanaan Tugas Khusus (Spesial Mission)		850.000			850.000	871.444	893.535	916.293
3648	Pengelolaan Infrastruktur Teknologi Informasi		6.273.250	7.764.250		14.037.500	14.139.926	14.245.423	14.354.085
3662	Pengkajian dan Penelitian di Bidang Manajemen ASN		200.000			200.000	210.587	221.490	232.723
4842	Pengelolaan Organisasi dan SDM		6.948.096			6.948.096	7.057.327	7.169.820	7.285.715
4843	Pengelolaan Keuangan, BMN, dan Umum	367.401.398	123.495.507	32.212.147		523.109.052	538.772.674	554.906.246	571.523.968
4844	Legislasi dan Litigasi		750.831			750.831	773.352	796.547	820.443
JUMLAH RM						597.475.958			
JUMLAH PNPB						10.896.386			



**PRESIDEN  
REPUBLIK INDONESIA**

**LAMPIRAN III.1**

**RINCIAN ANGGARAN BELANJA PEMERINTAH PUSAT PADA BAGIAN ANGGARAN KEMENTERIAN NEGARA/LEMBAGA**

BAGIAN ANGGARAN : 089

KEMENTERIAN/LEMBAGA : BADAN PENGAWASAN KEUANGAN DAN PEMBANGUNAN (BPKP)

(dalam ribuan rupiah)

KODE	KEMENTERIAN/LEMBAGA, UNIT ORGANISASI, FUNGSI, SUB FUNGSI, PROGRAM, KEGIATAN	RINCIAN JENIS BELANJA					K P J M		
		BELANJA PEGAWAI	BELANJA BARANG	BELANJA MODAL	BANTUAN SOSIAL	JUMLAH	2024	2025	2026
1	2	3	4	5	6	7	8	9	10
089	BADAN PENGAWASAN KEUANGAN DAN PEMBANGUNAN (BPKP)	1.089.032.853	669.137.164	185.463.250		1.943.633.267	1.999.722.210	2.057.494.199	2.117.000.099
089.01	Badan Pengawasan Keuangan dan Pembangunan	1.089.032.853	669.137.164	185.463.250		1.943.633.267	1.999.722.210	2.057.494.199	2.117.000.099
01	PELAYANAN UMUM	1.089.032.853	669.137.164	185.463.250		1.943.633.267	1.999.722.210	2.057.494.199	2.117.000.099
01.01	LEMBAGA EKSEKUTIF DAN LEGISLATIF, MASALAH KEUANGAN DAN FISKAL, SERTA URUSAN LUAR NEGERI	1.089.032.853	669.137.164	185.463.250		1.943.633.267	1.999.722.210	2.057.494.199	2.117.000.099
089.01.CH	Program Pengawasan Pembangunan		397.741.108	102.188.976		499.930.084	512.740.221	525.934.800	539.525.676
3671	Pengawasan dan Peningkatan Akuntabilitas Aparatur BPKP		2.415.000			2.415.000	2.464.939	2.516.384	2.569.370
3672	Penyelenggaraan Sistem Informasi Pengawasan		2.649.000	871.704		3.520.704	3.595.182	3.671.903	3.750.928
3673	Pembinaan Jabatan Fungsional Auditor		2.983.000			2.983.000	3.047.758	3.114.459	3.183.170
3674	Penyelenggaraan dan Pengembangan Pendidikan dan Pelatihan Pengawasan		115.998.945	100.567.272		216.566.217	224.888.232	233.459.883	242.288.722
3675	Penelitian dan Pengembangan Pengawasan		2.576.050	200.000		2.776.050	2.837.486	2.900.765	2.965.947
3701	Pengawasan Pembangunan di seluruh Perwakilan		139.385.628			139.385.628	142.195.494	145.089.723	148.071.139
4207	Pengawasan Kementerian/Lembaga Bidang Ekonomi dan Keuangan		2.833.200			2.833.200	2.862.563	2.892.809	2.923.971
4208	Pengawasan Kementerian/Lembaga Bidang Pangan, Pengelolaan Energi, dan Sumber Daya Alam		2.192.204			2.192.204	2.257.855	2.325.481	2.395.137
4209	Pengawasan Kementerian/Lembaga Infrastruktur, Tata Ruang, dan Perhubungan		4.416.800			4.416.800	4.485.200	4.555.648	4.628.213



PRESIDEN  
REPUBLIK INDONESIA

LAMPIRAN III.1

RINCIAN ANGGARAN BELANJA PEMERINTAH PUSAT PADA BAGIAN ANGGARAN KEMENTERIAN NEGARA/LEMBAGA

BAGIAN ANGGARAN : 089

KEMENTERIAN/LEMBAGA : BADAN PENGAWASAN KEUANGAN DAN PEMBANGUNAN (BPKP)

(dalam ribuan rupiah)

KODE	KEMENTERIAN/LEMBAGA, UNIT ORGANISASI, FUNGSI, SUB FUNGSI, PROGRAM, KEGIATAN	RINCIAN JENIS BELANJA					K P J M		
		BELANJA PEGAWAI	BELANJA BARANG	BELANJA MODAL	BANTUAN SOSIAL	JUMLAH	2024	2025	2026
1	2	3	4	5	6	7	8	9	10
4210	Pengawasan Kementerian/Lembaga Bidang Ekonomi Kreatif, Perdagangan dan Ketenagakerjaan		3.476.000			3.476.000	3.519.085	3.563.471	3.609.195
4211	Pengawasan Kementerian/Lembaga Bidang Kerja Sama Investasi dan Pembiayaan Pembangunan		1.798.800			1.798.800	1.831.246	1.864.669	1.899.098
4212	Pengawasan Kementerian/Lembaga Bidang Pertahanan dan Keamanan		1.360.400			1.360.400	1.386.022	1.412.421	1.439.611
4213	Pengawasan Kementerian/Lembaga Bidang Politik dan Penegakan Hukum		1.124.600			1.124.600	1.135.689	1.147.111	1.158.877
4214	Pengawasan Kementerian/Lembaga Bidang Sosial dan Penanganan Bencana		3.842.800			3.842.800	3.863.867	3.885.563	3.907.912
4215	Pengawasan Kementerian/Lembaga Bidang Pengembangan Sumber Daya Manusia dan Kebudayaan		2.775.200			2.775.200	2.800.522	2.826.607	2.853.474
4216	Pengawasan Kementerian/Lembaga Bidang Pengembangan Ilmu Pengetahuan, Teknologi, dan Reformasi Birokrasi		1.519.600			1.519.600	1.551.334	1.584.027	1.617.701
4217	Pengawasan Akuntabilitas Keuangan Daerah		4.119.576			4.119.576	4.132.970	4.146.768	4.160.982
4218	Pengawasan Lintas Sektoral Pembangunan Daerah		2.174.600			2.174.600	2.207.116	2.240.612	2.275.115
4219	Pengawasan Tata Kelola Pemerintahan Desa		2.601.912			2.601.912	2.627.293	2.653.442	2.680.377
4220	Pengawasan Tata Kelola Pemerintah Daerah		4.479.600			4.479.600	4.487.808	4.496.264	4.504.976
4221	Pengawasan Badan Usaha Agrobisnis, Infrastruktur, dan Perdagangan		1.515.200			1.515.200	1.541.348	1.568.283	1.596.029
4222	Pengawasan Badan Usaha Konektivitas, Pariwisata, Kawasan Industri, dan Perumahan		1.530.000			1.530.000	1.562.795	1.596.578	1.631.377



PRESIDEN  
REPUBLIK INDONESIA

LAMPIRAN III.1

RINCIAN ANGGARAN BELANJA PEMERINTAH PUSAT PADA BAGIAN ANGGARAN KEMENTERIAN NEGARA/LEMBAGA

BAGIAN ANGGARAN : 089

KEMENTERIAN/LEMBAGA : BADAN PENGAWASAN KEUANGAN DAN PEMBANGUNAN (BPKP)

(dalam ribuan rupiah)

KODE	KEMENTERIAN/LEMBAGA, UNIT ORGANISASI, FUNGSI, SUB FUNGSI, PROGRAM, KEGIATAN	RINCIAN JENIS BELANJA					K P J M		
		BELANJA PEGAWAI	BELANJA BARANG	BELANJA MODAL	BANTUAN SOSIAL	JUMLAH	2024	2025	2026
1	2	3	4	5	6	7	8	9	10
4223	Pegawasan Badan Usaha Jasa Keuangan, Jasa Penilai, dan Manufaktur		1.881.200			1.881.200	1.911.729	1.943.181	1.975.573
4224	Pengawasan Badan Usaha Energi dan Pertambangan		1.465.600			1.465.600	1.486.209	1.507.439	1.529.307
4225	Pengawasan Badan Layanan Umum, Badan Layanan Umum Daerah, Badan Usaha Jasa Air, Badan Usaha Milik Daerah, dan Badan Usaha Milik Desa		1.335.200			1.335.200	1.360.631	1.386.825	1.413.809
4226	Pengawasan Investigasi I		2.966.000			2.966.000	2.975.089	2.984.450	2.994.093
4227	Pengawasan Investigasi II		2.991.000			2.991.000	3.035.057	3.080.442	3.127.193
4228	Pengawasan Investigasi III		3.741.000			3.741.000	3.775.020	3.810.066	3.846.162
4229	Pengawasan Investigasi IV		8.998.155	550.000		9.548.155	9.576.139	9.604.964	9.634.654
5237	Koordinasi Perencanaan Kebijakan Pengawasan Intern Nasional dan Pengembangan Metodologi Pengawasan		66.594.838			66.594.838	67.338.543	68.104.562	68.893.564
089.01.WA	Program Dukungan Manajemen	1.089.032.853	271.396.056	83.274.274		1.443.703.183	1.486.981.989	1.531.559.399	1.577.474.423
3665	Pembinaan dan Koordinasi Layanan Hukum dan Komunikasi		2.245.650			2.245.650	2.313.015	2.382.398	2.453.868
3666	Pembinaan dan Koordinasi Layanan Sumber Daya Manusia		19.087.080			19.087.080	19.657.118	20.244.258	20.849.021
3667	Pembinaan dan Koordinasi Layanan Keuangan	331.546.838	19.510.052			351.056.890	361.604.772	372.469.114	383.659.378
3668	Pembinaan dan Koordinasi Layanan Manajemen Kinerja Organisasi, dan Tata Kelola		3.120.820			3.120.820	3.198.231	3.277.971	3.360.106
3669	Pembinaan dan Koordinasi Layanan Sarana Prasarana dan Layanan Internal		40.084.210	1.749.800		41.834.010	43.087.580	44.378.757	45.708.678



PRESIDEN  
REPUBLIK INDONESIA

LAMPIRAN III.1

RINCIAN ANGGARAN BELANJA PEMERINTAH PUSAT PADA BAGIAN ANGGARAN KEMENTERIAN NEGARA/LEMBAGA

BAGIAN ANGGARAN : 089

KEMENTERIAN/LEMBAGA : BADAN PENGAWASAN KEUANGAN DAN PEMBANGUNAN (BPKP)

(dalam ribuan rupiah)

KODE	KEMENTERIAN/LEMBAGA, UNIT ORGANISASI, FUNGSI, SUB FUNGSI, PROGRAM, KEGIATAN	RINCIAN JENIS BELANJA					K P J M		
		BELANJA PEGAWAI	BELANJA BARANG	BELANJA MODAL	BANTUAN SOSIAL	JUMLAH	2024	2025	2026
1	2	3	4	5	6	7	8	9	10
3676	Pelaksanaan Dukungan Manajemen	757.486.015	187.348.244	81.524.474		1.026.358.733	1.057.121.273	1.088.806.901	1.121.443.372
JUMLAH RM						1.669.267.145			
JUMLAH PLN						234.000.000			
JUMLAH RMP						0			
JUMLAH PNBP						40.366.122			





PRESIDEN  
REPUBLIK INDONESIA

LAMPIRAN III.1

RINCIAN ANGGARAN BELANJA PEMERINTAH PUSAT PADA BAGIAN ANGGARAN KEMENTERIAN NEGARA/LEMBAGA

BAGIAN ANGGARAN : 090

KEMENTERIAN/LEMBAGA : KEMENTERIAN PERDAGANGAN

(dalam ribuan rupiah)

KODE	KEMENTERIAN/LEMBAGA, UNIT ORGANISASI, FUNGSI, SUB FUNGSI, PROGRAM, KEGIATAN	RINCIAN JENIS BELANJA					K P J M		
		BELANJA PEGAWAI	BELANJA BARANG	BELANJA MODAL	BANTUAN SOSIAL	JUMLAH	2024	2025	2026
1	2	3	4	5	6	7	8	9	10
090	KEMENTERIAN PERDAGANGAN	611.408.504	1.562.543.176	98.289.843		2.272.241.523	2.352.699.807	2.414.827.822	2.479.793.790
090.01	Sekretariat Jenderal	265.130.299	617.853.402	70.470.960		953.454.661	977.533.021	1.002.333.571	1.027.878.736
04	EKONOMI	262.115.561	607.591.585	69.139.646		938.846.792	962.504.171	986.871.116	1.011.969.636
04.01	PERDAGANGAN, PENGEMBANGAN USAHA, KOPERASI DAN UKM	262.115.561	607.591.585	69.139.646		938.846.792	962.504.171	986.871.116	1.011.969.636
090.01.EE	Program Perdagangan Luar Negeri		152.850.479			152.850.479	156.416.192	160.088.907	163.871.901
3711	Penyelidikan Kasus Dumping Dan Subsidi		5.512.977			5.512.977	5.678.117	5.848.203	6.023.406
3712	Peningkatan Penyelidikan Tindakan Pengamanan (Safeguard)		4.835.668			4.835.668	4.980.723	5.130.134	5.284.031
3714	Penyelenggaraan Atase Perdagangan		42.293.749			42.293.749	43.539.002	44.821.625	46.142.767
3756	Pengembangan SDM Ekspor dan Jasa Perdagangan		18.800.000			18.800.000	18.800.000	18.800.000	18.800.000
3777	Pengembangan Promosi Indonesia Trade Promotion Center (ITPC)		76.021.330			76.021.330	77.870.028	79.774.198	81.735.509
3973	Layanan Advokasi Perdagangan		5.386.755			5.386.755	5.548.322	5.714.747	5.886.188
090.01.EF	Program Perdagangan Dalam Negeri		6.901.024			6.901.024	7.040.337	7.183.821	7.331.641
3725	Penguatan Lembaga Perlindungan Konsumen Nasional		6.901.024			6.901.024	7.040.337	7.183.821	7.331.641
090.01.WA	Program Dukungan Manajemen	262.115.561	447.840.082	69.139.646		779.095.289	799.047.642	819.598.388	840.766.094
3702	Peningkatan Pengelolaan Perencanaan	302.400	18.228.437	350.000		18.880.837	19.206.121	19.541.125	19.886.229
3703	Pengembangan Sumber Daya Manusia dan Organisasi	76.017	17.816.446	300.000		18.192.463	18.693.202	19.208.946	19.740.209
3704	Peningkatan Pengelolaan Keuangan	84.184.671	22.793.052	319.500		107.297.223	110.227.371	113.245.374	116.354.021



PRESIDEN  
REPUBLIK INDONESIA

LAMPIRAN III.1

RINCIAN ANGGARAN BELANJA PEMERINTAH PUSAT PADA BAGIAN ANGGARAN KEMENTERIAN NEGARA/LEMBAGA

BAGIAN ANGGARAN : 090

KEMENTERIAN/LEMBAGA : KEMENTERIAN PERDAGANGAN

(dalam ribuan rupiah)

KODE	KEMENTERIAN/LEMBAGA, UNIT ORGANISASI, FUNGSI, SUB FUNGSI, PROGRAM, KEGIATAN	RINCIAN JENIS BELANJA					K P J M		
		BELANJA PEGAWAI	BELANJA BARANG	BELANJA MODAL	BANTUAN SOSIAL	JUMLAH	2024	2025	2026
1	2	3	4	5	6	7	8	9	10
3705	Pembinaan Administrasi dan Pelayanan Pelaksanaan Tugas Kementerian Perdagangan	557.973	84.691.962	100.000		85.349.935	87.749.355	90.220.714	92.766.268
3706	Penyusunan Perangkat dan Pelayanan Hukum Bidang Perdagangan	151.668	6.274.291	810.000		7.235.959	7.452.387	7.675.304	7.904.933
3707	Pengelolaan Pendidikan dan Pelatihan Aparatur Perdagangan	16.689.344	34.898.229	2.548.250		54.135.823	55.197.549	56.291.102	57.417.501
3709	Pelayanan Informasi Publik	18.347	45.131.653	850.000		46.000.000	47.514.957	49.075.376	50.682.626
3710	Penanganan Isu Strategis Perdagangan Lintas Sektor	186.230	7.726.847	392.000		8.305.077	8.548.642	8.799.509	9.057.919
3713	Penyelenggaraan Kantor Dagang Ekonomi Indonesia di Taiwan	39.916.998	40.267.704	300.000		80.484.702	82.858.885	85.304.282	87.823.060
3718	Peningkatan Sarana dan Prasarana Aparatur Kementerian Perdagangan		4.781.360	46.985.570		51.766.930	53.322.197	54.924.112	56.574.094
5048	Pengembangan Sistem Informasi Perdagangan	70.020	40.726.888	4.400.000		45.196.908	45.727.353	46.273.718	46.836.464
6410	Dukungan Manajemen dan Pelaksanaan Tugas Teknis Lainnya Sekretariat Jenderal	110.673.582	111.009.821	11.624.326		233.307.729	239.607.920	246.097.123	252.781.067
6900	Pengelolaan Jabatan Fungsional Perdagangan	9.288.311	13.493.392	160.000		22.941.703	22.941.703	22.941.703	22.941.703
10	PENDIDIKAN	3.014.738	10.261.817	1.331.314		14.607.869	15.028.850	15.462.455	15.909.100
10.06	PENDIDIKAN TINGGI	3.014.738	10.261.817	1.331.314		14.607.869	15.028.850	15.462.455	15.909.100
090.01.WA	Program Dukungan Manajemen	3.014.738	10.261.817	1.331.314		14.607.869	15.028.850	15.462.455	15.909.100
3723	Penyelenggaraan Akademi Metrologi	3.014.738	10.261.817	1.331.314		14.607.869	15.028.850	15.462.455	15.909.100
090.02	Direktorat Jenderal Perdagangan Dalam Negeri	38.760.653	427.088.220	3.300.224		469.149.097	482.852.258	496.966.689	511.504.914
04	EKONOMI	38.760.653	427.088.220	3.300.224		469.149.097	482.852.258	496.966.689	511.504.914



PRESIDEN  
REPUBLIK INDONESIA

LAMPIRAN III.1

RINCIAN ANGGARAN BELANJA PEMERINTAH PUSAT PADA BAGIAN ANGGARAN KEMENTERIAN NEGARA/LEMBAGA

BAGIAN ANGGARAN : 090

KEMENTERIAN/LEMBAGA : KEMENTERIAN PERDAGANGAN

(dalam ribuan rupiah)

KODE	KEMENTERIAN/LEMBAGA, UNIT ORGANISASI, FUNGSI, SUB FUNGSI, PROGRAM, KEGIATAN	RINCIAN JENIS BELANJA					K P J M		
		BELANJA PEGAWAI	BELANJA BARANG	BELANJA MODAL	BANTUAN SOSIAL	JUMLAH	2024	2025	2026
1	2	3	4	5	6	7	8	9	10
04.01	PERDAGANGAN, PENGEMBANGAN USAHA, KOPERASI DAN UKM	38.760.653	427.088.220	3.300.224		469.149.097	482.852.258	496.966.689	511.504.914
090.02.EF	Program Perdagangan Dalam Negeri		372.306.011			372.306.011	383.488.961	395.007.593	406.872.089
3716	Peningkatan Penggunaan dan Pemasaran Produk Dalam Negeri		59.950.000			59.950.000	61.730.666	63.564.706	65.453.808
3720	Peningkatan Stabilitas Harga dan Pasokan Barang Kebutuhan Pokok dan Barang Penting		27.803.358			27.803.358	28.454.892	29.125.976	29.817.226
3722	Pembinaan Pelaku Usaha Perdagangan		12.076.389			12.076.389	12.436.246	12.806.901	13.188.695
3974	Pengembangan Perdagangan Dalam Negeri Daerah		20.000.000			20.000.000	20.430.939	20.875.051	21.332.652
5090	Pengembangan Sarana Perdagangan dan Kapasitas Logistik		246.166.264			246.166.264	254.126.218	262.324.959	270.769.708
6907	Pengembangan Perdagangan Melalui Sistem Elektronik dan Perdagangan Jasa		6.310.000			6.310.000	6.310.000	6.310.000	6.310.000
090.02.WA	Program Dukungan Manajemen	38.760.653	54.782.209	3.300.224		96.843.086	99.363.297	101.959.096	104.632.825
3719	Dukungan Manajemen dan Dukungan Teknis Lainnya Ditjen Perdagangan Dalam Negeri	38.760.653	54.782.209	3.300.224		96.843.086	99.363.297	101.959.096	104.632.825
090.03	Direktorat Jenderal Perdagangan Luar Negeri	41.610.000	73.676.816	3.708.223		118.995.039	122.434.827	125.977.801	129.627.326
04	EKONOMI	41.610.000	73.676.816	3.708.223		118.995.039	122.434.827	125.977.801	129.627.326
04.01	PERDAGANGAN, PENGEMBANGAN USAHA, KOPERASI DAN UKM	41.610.000	73.676.816	3.708.223		118.995.039	122.434.827	125.977.801	129.627.326
090.03.EE	Program Perdagangan Luar Negeri		46.923.644			46.923.644	48.228.503	49.572.478	50.956.978
3730	Pengelolaan Ekspor Produk Pertanian dan Kehutanan		3.812.158			3.812.158	3.922.733	4.036.620	4.153.934



PRESIDEN  
REPUBLIK INDONESIA

LAMPIRAN III.1

RINCIAN ANGGARAN BELANJA PEMERINTAH PUSAT PADA BAGIAN ANGGARAN KEMENTERIAN NEGARA/LEMBAGA

BAGIAN ANGGARAN : 090

KEMENTERIAN/LEMBAGA : KEMENTERIAN PERDAGANGAN

(dalam ribuan rupiah)

KODE	KEMENTERIAN/LEMBAGA, UNIT ORGANISASI, FUNGSI, SUB FUNGSI, PROGRAM, KEGIATAN	RINCIAN JENIS BELANJA					K P J M		
		BELANJA PEGAWAI	BELANJA BARANG	BELANJA MODAL	BANTUAN SOSIAL	JUMLAH	2024	2025	2026
1	2	3	4	5	6	7	8	9	10
3731	Pengelolaan Ekspor Produk Industri dan Pertambangan		3.304.350			3.304.350	3.385.778	3.469.630	3.556.038
3736	Pengelolaan Fasilitas Ekspor dan Impor		23.469.780			23.469.780	24.173.835	24.898.971	25.645.938
3737	Pengelolaan Impor		3.933.220			3.933.220	4.037.330	4.144.557	4.255.017
3745	Peningkatan Pengamanan dan Perlindungan Akses Pasar		3.937.980			3.937.980	4.048.475	4.162.278	4.279.514
3975	Pengembangan Fasilitas Perdagangan Luar Negeri Daerah		8.466.156			8.466.156	8.660.352	8.860.422	9.066.537
090.03.WA	Program Dukungan Manajemen	41.610.000	26.753.172	3.708.223		72.071.395	74.206.324	76.405.323	78.670.348
3729	Dukungan Manajemen dan Dukungan Teknis Lainnya Ditjen Perdagangan Luar Negeri	41.610.000	26.753.172	3.708.223		72.071.395	74.206.324	76.405.323	78.670.348
090.04	Direktorat Jenderal Perundingan Perdagangan Internasional	40.771.792	140.160.609	660.000		181.592.401	187.027.082	192.625.024	198.390.999
04	EKONOMI	40.771.792	140.160.609	660.000		181.592.401	187.027.082	192.625.024	198.390.999
04.01	PERDAGANGAN, PENGEMBANGAN USAHA, KOPERASI DAN UKM	40.771.792	140.160.609	660.000		181.592.401	187.027.082	192.625.024	198.390.999
090.04.EE	Program Perdagangan Luar Negeri		125.168.839	100.000		125.268.839	129.028.480	132.901.123	136.890.014
3738	Peningkatan Peran dan Pemanfaatan Perundingan Perdagangan Internasional		84.668.839	100.000		84.768.839	87.397.735	90.105.530	92.894.556
3740	Perundingan Perdagangan Jasa		7.000.000			7.000.000	7.170.193	7.345.473	7.526.050
3741	Perundingan di Forum Organisasi Perdagangan Dunia		7.000.000			7.000.000	7.209.987	7.426.263	7.649.038
3742	Perundingan Perdagangan ASEAN dan Mitra ASEAN		10.000.000			10.000.000	10.299.944	10.608.888	10.927.137
3743	Perundingan Perdagangan Bilateral		10.000.000			10.000.000	10.291.281	10.591.475	10.900.641



PRESIDEN  
REPUBLIK INDONESIA

LAMPIRAN III.1

RINCIAN ANGGARAN BELANJA PEMERINTAH PUSAT PADA BAGIAN ANGGARAN KEMENTERIAN NEGARA/LEMBAGA

BAGIAN ANGGARAN

: 090

KEMENTERIAN/LEMBAGA

: KEMENTERIAN PERDAGANGAN

(dalam ribuan rupiah)

KODE	KEMENTERIAN/LEMBAGA, UNIT ORGANISASI, FUNGSI, SUB FUNGSI, PROGRAM, KEGIATAN	RINCIAN JENIS BELANJA					K P J M		
		BELANJA PEGAWAI	BELANJA BARANG	BELANJA MODAL	BANTUAN SOSIAL	JUMLAH	2024	2025	2026
1	2	3	4	5	6	7	8	9	10
3744	Perundingan Perdagangan di Forum Antar Kawasan dan Organisasi Internasional		6.500.000			6.500.000	6.659.340	6.823.494	6.992.592
090.04.WA	Program Dukungan Manajemen	40.771.792	14.991.770	560.000		56.323.562	57.998.602	59.723.901	61.500.985
3739	Dukungan Manajemen dan Dukungan Teknis Lainnya Ditjen Perundingan Perdagangan Internasional	40.771.792	14.991.770	560.000		56.323.562	57.998.602	59.723.901	61.500.985
090.05	Inspektorat Jenderal	18.984.505	20.918.014	1.006.290		40.908.809	41.895.451	42.911.702	43.958.499
04	EKONOMI	18.984.505	20.918.014	1.006.290		40.908.809	41.895.451	42.911.702	43.958.499
04.01	PERDAGANGAN, PENGEMBANGAN USAHA, KOPERASI DAN UKM	18.984.505	20.918.014	1.006.290		40.908.809	41.895.451	42.911.702	43.958.499
090.05.WA	Program Dukungan Manajemen	18.984.505	20.918.014	1.006.290		40.908.809	41.895.451	42.911.702	43.958.499
3746	Dukungan Manajemen dan Dukungan Teknis Lainnya Inspektorat Jenderal	18.984.505	13.618.014	1.006.290		33.608.809	34.555.561	35.530.723	36.535.178
3747	Peningkatan Pengawasan Internal dan Akuntabilitas Aparatur Kementerian Perdagangan Wilayah I		1.825.000			1.825.000	1.827.871	1.830.831	1.833.879
3748	Peningkatan Pengawasan Internal dan Akuntabilitas Aparatur Kementerian Perdagangan Wilayah II		1.825.000			1.825.000	1.831.214	1.837.602	1.844.200
3749	Peningkatan Pengawasan Internal dan Akuntabilitas Aparatur Kementerian Perdagangan Wilayah III		1.825.000			1.825.000	1.845.814	1.867.255	1.889.344
3750	Peningkatan Pengawasan Internal dan Akuntabilitas Aparatur Kementerian Perdagangan Wilayah IV		1.825.000			1.825.000	1.834.991	1.845.291	1.855.898
090.06	Direktorat Jenderal Pengembangan Ekspor Nasional	30.765.742	85.237.106	1.280.000		117.282.848	119.400.058	121.580.691	123.826.885



PRESIDEN  
REPUBLIK INDONESIA

LAMPIRAN III.1

RINCIAN ANGGARAN BELANJA PEMERINTAH PUSAT PADA BAGIAN ANGGARAN KEMENTERIAN NEGARA/LEMBAGA

BAGIAN ANGGARAN : 090

KEMENTERIAN/LEMBAGA : KEMENTERIAN PERDAGANGAN

(dalam ribuan rupiah)

KODE	KEMENTERIAN/LEMBAGA, UNIT ORGANISASI, FUNGSI, SUB FUNGSI, PROGRAM, KEGIATAN	RINCIAN JENIS BELANJA					K P J M		
		BELANJA PEGAWAI	BELANJA BARANG	BELANJA MODAL	BANTUAN SOSIAL	JUMLAH	2024	2025	2026
1	2	3	4	5	6	7	8	9	10
04	EKONOMI	30.765.742	85.237.106	1.280.000		117.282.848	119.400.058	121.580.691	123.826.885
04.01	PERDAGANGAN, PENGEMBANGAN USAHA, KOPERASI DAN UKM	30.765.742	85.237.106	1.280.000		117.282.848	119.400.058	121.580.691	123.826.885
090.06.EE	Program Perdagangan Luar Negeri		65.510.000			65.510.000	65.863.202	66.226.933	66.601.643
3751	Peningkatan Kualitas Promosi dan Kelembagaan Ekspor		1.510.000			1.510.000	1.558.717	1.608.893	1.660.578
3753	Pengembangan Pasar dan Informasi Ekspor		11.700.000			11.700.000	12.004.485	12.318.040	12.641.065
6904	Pengembangan Ekspor Jasa dan Produk Kreatif		15.100.000			15.100.000	15.100.000	15.100.000	15.100.000
6905	Pengembangan Ekspor Produk Primer		18.100.000			18.100.000	18.100.000	18.100.000	18.100.000
6906	Pengembangan Ekspor Produk Manufaktur		19.100.000			19.100.000	19.100.000	19.100.000	19.100.000
090.06.WA	Program Dukungan Manajemen	30.765.742	19.727.106	1.280.000		51.772.848	53.536.856	55.353.758	57.225.242
3752	Dukungan Manajemen dan Dukungan Teknis Lainnya Ditjen PEN	30.765.742	19.727.106	1.280.000		51.772.848	53.536.856	55.353.758	57.225.242
090.07	Badan Pengawas Perdagangan Berjangka Komoditi	27.538.000	30.437.738	1.035.000		59.010.738	60.604.141	62.245.350	63.935.882
04	EKONOMI	27.538.000	30.437.738	1.035.000		59.010.738	60.604.141	62.245.350	63.935.882
04.01	PERDAGANGAN, PENGEMBANGAN USAHA, KOPERASI DAN UKM	27.538.000	30.437.738	1.035.000		59.010.738	60.604.141	62.245.350	63.935.882
090.07.EF	Program Perdagangan Dalam Negeri		16.096.242	525.000		16.621.242	16.964.476	17.318.010	17.682.204
3759	Pengawasan Perdagangan Berjangka Komoditi, Sistem Resi Gudang, dan Pasar Lelang Komoditas		3.452.288	225.000		3.677.288	3.746.064	3.816.918	3.889.908
3760	Pembinaan dan Pengembangan Sistem Resi Gudang Dan Pasar Lelang Komoditas		6.980.413			6.980.413	7.122.905	7.269.661	7.420.838



PRESIDEN  
REPUBLIK INDONESIA

LAMPIRAN III.1

RINCIAN ANGGARAN BELANJA PEMERINTAH PUSAT PADA BAGIAN ANGGARAN KEMENTERIAN NEGARA/LEMBAGA

BAGIAN ANGGARAN : 090

KEMENTERIAN/LEMBAGA

: KEMENTERIAN PERDAGANGAN

(dalam ribuan rupiah)

KODE	KEMENTERIAN/LEMBAGA, UNIT ORGANISASI, FUNGSI, SUB FUNGSI, PROGRAM, KEGIATAN	RINCIAN JENIS BELANJA					K P J M		
		BELANJA PEGAWAI	BELANJA BARANG	BELANJA MODAL	BANTUAN SOSIAL	JUMLAH	2024	2025	2026
1	2	3	4	5	6	7	8	9	10
3761	Peningkatan Pelayanan Hukum		2.595.000			2.595.000	2.670.497	2.748.259	2.828.371
3762	Pembinaan dan Pengembangan Perdagangan Berjangka Komoditi		3.068.541	300.000		3.368.541	3.425.010	3.483.172	3.543.087
090.07.WA	Program Dukungan Manajemen	27.538.000	14.341.496	510.000		42.389.496	43.639.665	44.927.340	46.253.678
3758	Dukungan Manajemen dan Dukungan Teknis Lainnya Badan Pengawas Perdagangan Berjangka Komoditi	27.538.000	14.341.496	510.000		42.389.496	43.639.665	44.927.340	46.253.678
090.08	Badan Kebijakan Perdagangan	20.008.094	24.728.910	300.000		45.037.004	45.979.015	46.949.281	47.948.697
04	EKONOMI	20.008.094	24.728.910	300.000		45.037.004	45.979.015	46.949.281	47.948.697
04.01	PERDAGANGAN, PENGEMBANGAN USAHA, KOPERASI DAN UKM	20.008.094	24.728.910	300.000		45.037.004	45.979.015	46.949.281	47.948.697
090.08.WA	Program Dukungan Manajemen	20.008.094	24.728.910	300.000		45.037.004	45.979.015	46.949.281	47.948.697
3763	Dukungan Manajemen dan Dukungan Teknis Lainnya Badan Kebijakan Perdagangan	20.008.094	11.153.910	300.000		31.462.004	32.404.015	33.374.281	34.373.697
6901	Dukungan terhadap kebijakan perdagangan domestik		4.525.000			4.525.000	4.525.000	4.525.000	4.525.000
6902	Dukungan terhadap kebijakan ekspor impor dan pengamanan perdagangan		4.525.000			4.525.000	4.525.000	4.525.000	4.525.000
6903	Dukungan terhadap kebijakan perdagangan internasional		4.525.000			4.525.000	4.525.000	4.525.000	4.525.000
090.09	Direktorat Jenderal Perlindungan Konsumen dan Tertib Niaga	127.839.419	142.442.361	16.529.146		286.810.926	314.973.954	323.237.713	332.721.852
04	EKONOMI	127.839.419	142.442.361	16.529.146		286.810.926	314.973.954	323.237.713	332.721.852
04.01	PERDAGANGAN, PENGEMBANGAN USAHA, KOPERASI DAN UKM	127.839.419	142.442.361	16.529.146		286.810.926	314.973.954	323.237.713	332.721.852
090.09.EF	Program Perdagangan Dalam Negeri		74.738.616	11.634.665		86.373.281	109.091.689	111.747.439	115.455.263



**PRESIDEN  
REPUBLIK INDONESIA**

**LAMPIRAN III.1**

**RINCIAN ANGGARAN BELANJA PEMERINTAH PUSAT PADA BAGIAN ANGGARAN KEMENTERIAN NEGARA/LEMBAGA**

BAGIAN ANGGARAN : 090  
KEMENTERIAN/LEMBAGA : KEMENTERIAN PERDAGANGAN

(dalam ribuan rupiah)

KODE	KEMENTERIAN/LEMBAGA, UNIT ORGANISASI, FUNGSI, SUB FUNGSI, PROGRAM, KEGIATAN	RINCIAN JENIS BELANJA					K P J M		
		BELANJA PEGAWAI	BELANJA BARANG	BELANJA MODAL	BANTUAN SOSIAL	JUMLAH	2024	2025	2026
1	2	3	4	5	6	7	8	9	10
3724	Pengembangan Kebijakan dan Pemberdayaan Konsumen		17.110.000			17.110.000	19.027.415	19.367.884	20.146.918
3726	Peningkatan Tertib Ukur		17.855.542	5.225.665		23.081.207	24.283.670	24.955.162	26.189.264
3727	Peningkatan Efektivitas Pengawasan Barang Beredar dan Jasa		8.982.692			8.982.692	13.874.099	14.229.715	14.595.993
3732	Peningkatan Pelayanan Pengujian Mutu Barang		5.896.280	2.700.000		8.596.280	8.816.321	9.043.665	9.278.545
3733	Standardisasi dan Pengendalian Mutu		7.009.217			7.009.217	7.687.040	7.827.688	7.972.560
3734	Peningkatan Pelayanan Kalibrasi		1.518.857	3.709.000		5.227.857	5.299.091	5.372.876	5.449.298
3735	Peningkatan Pelayanan Sertifikasi		3.212.988			3.212.988	3.322.775	3.436.277	3.553.614
3992	Peningkatan Tertib Niaga		13.153.040			13.153.040	26.781.278	27.514.172	28.269.071
090.09.WA	Program Dukungan Manajemen	127.839.419	67.703.745	4.894.481		200.437.645	205.882.265	211.490.274	217.266.589
3977	Dukungan Manajemen dan Dukungan Teknis Lainnya Ditjen Perlindungan Konsumen dan Tertib Niaga	127.839.419	67.703.745	4.894.481		200.437.645	205.882.265	211.490.274	217.266.589
JUMLAH RM						2.217.170.820			
JUMLAH PNBP						55.070.703			





PRESIDEN  
REPUBLIK INDONESIA

LAMPIRAN III.1

RINCIAN ANGGARAN BELANJA PEMERINTAH PUSAT PADA BAGIAN ANGGARAN KEMENTERIAN NEGARA/LEMBAGA

BAGIAN ANGGARAN :

092

KEMENTERIAN/LEMBAGA :

KEMENTERIAN PEMUDA DAN OLAHRAGA

(dalam ribuan rupiah)

KODE	KEMENTERIAN/LEMBAGA, UNIT ORGANISASI, FUNGSI, SUB FUNGSI, PROGRAM, KEGIATAN	RINCIAN JENIS BELANJA					K P J M		
		BELANJA PEGAWAI	BELANJA BARANG	BELANJA MODAL	BANTUAN SOSIAL	JUMLAH	2024	2025	2026
1	2	3	4	5	6	7	8	9	10
092	KEMENTERIAN PEMUDA DAN OLAHRAGA	129.113.649	2.382.442.508	18.537.000		2.530.093.157	2.572.456.913	2.616.091.638	2.661.035.395
092.01	Kementerian Pemuda dan Olah Raga	129.113.649	2.382.442.508	18.537.000		2.530.093.157	2.572.456.913	2.616.091.638	2.661.035.395
01	PELAYANAN UMUM	129.113.649	171.840.389	18.330.000		319.284.038	327.313.727	335.584.316	344.103.038
01.03	PELAYANAN UMUM	129.113.649	171.840.389	18.330.000		319.284.038	327.313.727	335.584.316	344.103.038
092.01.WA	Program Dukungan Manajemen	129.113.649	171.840.389	18.330.000		319.284.038	327.313.727	335.584.316	344.103.038
1718	Dukungan Manajemen dan Pelaksanaan Tugas Teknis Lainnya Deputi Bidang Pemberdayaan Pemuda		5.000.000			5.000.000	5.124.933	5.253.614	5.386.159
1719	Dukungan Manajemen dan Pelaksanaan Tugas Teknis Lainnya Deputi Bidang Pengembangan Pemuda		5.000.000			5.000.000	5.096.706	5.196.314	5.298.913
1720	Dukungan Manajemen dan Pelaksanaan Tugas Teknis Lainnya Deputi Bidang Pembudayaan Olahraga		5.000.000			5.000.000	5.100.219	5.203.444	5.309.771
1721	Dukungan Manajemen dan Pelaksanaan Tugas Teknis Lainnya Deputi Bidang Peningkatan Prestasi Olahraga		5.000.000			5.000.000	5.109.014	5.221.299	5.336.956
3802	Penyelenggaraan Kehumasan, Pelayanan Hukum		25.597.959	830.000		26.427.959	26.694.295	26.968.624	27.251.180
3803	Perencanaan, Penganggaran, Pengorganisasian dan Evaluasi Program		24.000.000			24.000.000	24.609.062	25.236.397	25.882.554
3804	Pengelolaan Keuangan dan Kerumahtanggaan	129.113.649	99.742.430			228.856.079	235.404.629	242.149.640	249.097.000
3805	Penyelenggaraan Pengawasan dan Peningkatan Akuntabilitas Kinerja Aparatur		2.500.000			2.500.000	2.524.869	2.550.486	2.576.871
3806	Pembangunan/Pengadaan/Peningkatan Sarana dan Prasarana			17.500.000		17.500.000	17.650.000	17.804.498	17.963.634



**PRESIDEN  
REPUBLIK INDONESIA**

**LAMPIRAN III.1**

**RINCIAN ANGGARAN BELANJA PEMERINTAH PUSAT PADA BAGIAN ANGGARAN KEMENTERIAN NEGARA/LEMBAGA**

BAGIAN ANGGARAN : 092

KEMENTERIAN/LEMBAGA : KEMENTERIAN PEMUDA DAN OLARHAGA

(dalam ribuan rupiah)

KODE	KEMENTERIAN/LEMBAGA, UNIT ORGANISASI, FUNGSI, SUB FUNGSI, PROGRAM, KEGIATAN	RINCIAN JENIS BELANJA					K P J M		
		BELANJA PEGAWAI	BELANJA BARANG	BELANJA MODAL	BANTUAN SOSIAL	JUMLAH	2024	2025	2026
1	2	3	4	5	6	7	8	9	10
	Kementerian Pemuda dan Olahraga								
08	PARIWISATA		1.500.371.176	107.000		1.500.478.176	1.525.374.679	1.551.018.094	1.577.430.807
08.02	PEMBINAAN KEPEMUDAAN DAN OLAH RAGA		1.500.371.176	107.000		1.500.478.176	1.525.374.679	1.551.018.094	1.577.430.807
092.01.DA	Program Keolahragaan		1.500.371.176	107.000		1.500.478.176	1.525.374.679	1.551.018.094	1.577.430.807
3824	Peningkatan Standardisasi dan Infrastruktur Olahraga		54.403.012			54.403.012	54.454.274	54.507.076	54.561.463
3829	Peningkatan Tenaga dan Organisasi Keolahragaan		25.000.000			25.000.000	25.464.835	25.943.622	26.436.770
3831	Pengembangan Industri dan Promosi Olahraga		5.300.000			5.300.000	5.397.983	5.498.909	5.602.863
3833	Pembinaan Olahraga Prestasi		1.393.775.164			1.393.775.164	1.418.051.313	1.443.055.750	1.468.810.317
6657	Pengelolaan Dana dan Usaha Keolahragaan		21.893.000	107.000		22.000.000	22.006.274	22.012.737	22.019.394
10	PENDIDIKAN		710.230.943	100.000		710.330.943	719.768.507	729.489.228	739.501.550
10.10	PEMBINAAN KEPEMUDAAN DAN OLAH RAGA		710.230.943	100.000		710.330.943	719.768.507	729.489.228	739.501.550
092.01.DA	Program Keolahragaan		548.992.943	100.000		549.092.943	555.326.737	561.747.561	568.361.013
3820	Pengembangan Olahraga Tradisional dan Layanan Khusus		21.000.000			21.000.000	21.222.150	21.450.963	21.686.640
3821	Pengembangan Olahraga Pendidikan		30.275.668			30.275.668	31.183.935	32.119.454	33.083.036
3822	Pengembangan Olahraga Rekreasi		14.184.000			14.184.000	14.374.500	14.570.714	14.772.814
3823	Pengelolaan Pembinaan Sentra dan Sekolah Khusus Olahraga		113.132.736			113.132.736	115.436.416	117.809.219	120.253.208
3827	Peningkatan Pelayanan Iptek dan Kesehatan Olahraga		7.500.000			7.500.000	7.710.030	7.926.363	8.149.187



**PRESIDEN  
REPUBLIK INDONESIA**

**LAMPIRAN III.1**

**RINCIAN ANGGARAN BELANJA PEMERINTAH PUSAT PADA BAGIAN ANGGARAN KEMENTERIAN NEGARA/LEMBAGA**

BAGIAN ANGGARAN : 092

KEMENTERIAN/LEMBAGA : KEMENTERIAN PEMUDA DAN OLAHRAGA

(dalam ribuan rupiah)

KODE	KEMENTERIAN/LEMBAGA, UNIT ORGANISASI, FUNGSI, SUB FUNGSI, PROGRAM, KEGIATAN	RINCIAN JENIS BELANJA					K P J M		
		BELANJA PEGAWAI	BELANJA BARANG	BELANJA MODAL	BANTUAN SOSIAL	JUMLAH	2024	2025	2026
1	2	3	4	5	6	7	8	9	10
3828	Peningkatan Pembibitan dan IPTEK Olahraga		76.090.311			76.090.311	78.281.890	80.539.216	82.864.264
5912	Pengembangan Kemitraan dan Penghargaan Olahraga		286.810.228	100.000		286.910.228	287.117.816	287.331.632	287.551.864
092.01.DB	Program Kepemudaan		161.238.000			161.238.000	164.441.770	167.741.667	171.140.537
3807	Pengembangan Tenaga dan Peningkatan Sumber Daya Pemuda		8.000.000			8.000.000	8.237.600	8.482.328	8.734.391
3808	Pengembangan Kewirausahaan Pemuda		30.318.000			30.318.000	30.760.500	31.216.275	31.685.720
3809	Pengembangan Kreativitas Pemuda		10.000.000			10.000.000	10.093.300	10.189.398	10.288.377
3810	Pengembangan Kepemimpinan dan Kepeloporan Pemuda		35.250.000			35.250.000	36.286.184	37.353.456	38.452.748
3812	Pengembangan Kemitraan dan Penghargaan Pemuda		15.000.000			15.000.000	15.210.000	15.426.300	15.649.087
3813	Pemberdayaan Organisasi Kepemudaan dan Pengawasan Kepramukaan		19.420.000			19.420.000	19.594.300	19.773.829	19.958.741
3815	Peningkatan Kapasitas Pemuda		8.000.000			8.000.000	8.193.209	8.392.222	8.597.207
3817	Peningkatan Wawasan Pemuda		12.000.000			12.000.000	12.231.000	12.468.930	12.713.992
3818	Pengembangan Standarisasi dan Infrastruktur Pemuda		9.250.000			9.250.000	9.516.685	9.791.373	10.074.303
3819	Peningkatan Pelayanan Pusat Pemberdayaan Pemuda dan Olahraga		5.000.000			5.000.000	5.149.999	5.304.499	5.463.630
5910	Peningkatan IPTEK dan IMTAK Pemuda		9.000.000			9.000.000	9.168.993	9.343.057	9.522.341
JUMLAH RM						2.510.093.157			
JUMLAH BLU						20.000.000			



PRESIDEN  
REPUBLIK INDONESIA

LAMPIRAN III.1

RINCIAN ANGGARAN BELANJA PEMERINTAH PUSAT PADA BAGIAN ANGGARAN KEMENTERIAN NEGARA/LEMBAGA

BAGIAN ANGGARAN : 093  
KEMENTERIAN/LEMBAGA : KOMISI PEMBERANTASAN KORUPSI (KPK)

(dalam ribuan rupiah)

KODE	KEMENTERIAN/LEMBAGA, UNIT ORGANISASI, FUNGSI, SUB FUNGSI, PROGRAM, KEGIATAN	RINCIAN JENIS BELANJA					K P J M		
		BELANJA PEGAWAI	BELANJA BARANG	BELANJA MODAL	BANTUAN SOSIAL	JUMLAH	2024	2025	2026
1	2	3	4	5	6	7	8	9	10
093	KOMISI PEMBERANTASAN KORUPSI (KPK)	661.645.755	440.420.439	174.644.216		1.276.710.410	1.297.423.549	1.318.758.083	1.340.732.788
093.01	Komisi Pemberantasan Korupsi	661.645.755	440.420.439	174.644.216		1.276.710.410	1.297.423.549	1.318.758.083	1.340.732.788
03	KETERTIBAN DAN KEAMANAN	661.645.755	440.420.439	174.644.216		1.276.710.410	1.297.423.549	1.318.758.083	1.340.732.788
03.03	PEMBINAAN HUKUM	661.645.755	440.420.439	174.644.216		1.276.710.410	1.297.423.549	1.318.758.083	1.340.732.788
093.01.BC	Program Pencegahan dan Penindakan Perkara Korupsi		276.860.914	117.754.968		394.615.882	406.295.219	418.324.946	430.715.641
3840	Penyelidikan Tindak Pidana Korupsi		11.201.918			11.201.918	11.537.973	11.884.110	12.240.634
3841	Penyidikan Tindak Pidana Korupsi		18.234.964			18.234.964	18.782.011	19.345.471	19.925.833
3842	Penuntutan Tindak Pidana Korupsi		17.533.680			17.533.680	18.059.689	18.601.475	19.159.518
3843	Koordinasi dan Supervisi Pemberantasan Korupsi		30.213.645			30.213.645	31.111.601	32.036.509	32.989.187
3845	Pengelolaan LHKPN		3.400.000			3.400.000	3.492.996	3.588.782	3.687.445
3846	Pengelolaan Gratifikasi dan Pemantauan Layanan Publik Pemerintahan		4.956.192			4.956.192	5.104.868	5.257.999	5.415.733
3850	Pengelolaan Data dan Pengembangan Teknologi Informasi		52.641.370	117.754.968		170.396.338	175.506.338	180.769.641	186.190.848
3851	Pengembangan dan Pemanfaatan Jaringan Kerja Sama Antara Lembaga/Instansi (PJKAKI)		4.693.320			4.693.320	4.801.593	4.913.107	5.027.978
3854	Pengawasan Internal KPK		996.777			996.777	1.021.836	1.047.644	1.074.229
3855	Penanganan Laporan dan Pengaduan Masyarakat		3.135.719			3.135.719	3.229.789	3.326.681	3.426.481
3922	Pelacakan Aset, Pengelolaan Barang Bukti dan Eksekusi		10.492.998			10.492.998	10.797.610	11.111.361	11.434.527



PRESIDEN  
REPUBLIK INDONESIA

LAMPIRAN III.1

RINCIAN ANGGARAN BELANJA PEMERINTAH PUSAT PADA BAGIAN ANGGARAN KEMENTERIAN NEGARA/LEMBAGA

BAGIAN ANGGARAN : 093

KEMENTERIAN/LEMBAGA : KOMISI PEMBERANTASAN KORUPSI (KPK)

(dalam ribuan rupiah)

KODE	KEMENTERIAN/LEMBAGA, UNIT ORGANISASI, FUNGSI, SUB FUNGSI, PROGRAM, KEGIATAN	RINCIAN JENIS BELANJA					K P J M		
		BELANJA PEGAWAI	BELANJA BARANG	BELANJA MODAL	BANTUAN SOSIAL	JUMLAH	2024	2025	2026
1	2	3	4	5	6	7	8	9	10
6564	Sosialisasi dan Kampanye Antikorupsi		19.103.011			19.103.011	19.674.612	20.263.359	20.869.769
6565	Pembinaan Peran serta Masyarakat dalam Pemberantasan Korupsi		11.900.000			11.900.000	12.205.610	12.520.384	12.844.608
6566	Pendidikan dan Pelatihan Antikorupsi		21.803.973			21.803.973	22.458.081	23.131.815	23.825.764
6567	Pemantauan dan Kajian terhadap Kebijakan dan Penyelenggaraan Pemerintah: dalam Perspektif Antikorupsi		44.335.113			44.335.113	45.665.152	47.035.098	48.446.149
6568	Anti Korupsi pada Badan Usaha		2.563.907			2.563.907	2.640.353	2.719.093	2.800.197
6569	Penyelenggaraan Pendidikan Antikorupsi pada Setiap Jejaring Pendidikan		13.769.975			13.769.975	14.180.343	14.603.028	15.038.387
6570	Deteksi dan Analisis Anti Korupsi		5.884.352			5.884.352	6.024.764	6.169.389	6.318.354
093.01.WA	Program Dukungan Manajemen	661.645.755	163.559.525	56.889.248		882.094.528	891.128.330	900.433.137	910.017.147
3834	Perancangan Hukum, Litigasi, dan Bantuan Hukum		2.300.000			2.300.000	2.368.990	2.440.055	2.513.257
3835	Penyelenggaraan Humas		7.352.311			7.352.311	7.572.878	7.800.051	8.034.047
3836	Perencanaan dan Pengelolaan Keuangan		859.051			859.051	883.666	909.018	935.137
3837	Manajemen Sumber Daya Manusia	661.645.755	11.435.482			673.081.237	675.848.471	678.698.725	681.634.494
3838	Penyelenggaraan Operasional Perkantoran (KPK)		128.943.593	56.889.248		185.832.841	191.407.815	197.150.033	203.064.534
5645	Penyelenggaraan Dukungan Internal Kesekretariatan		9.476.555			9.476.555	9.758.203	10.048.300	10.347.116
6563	Perencanaan Strategis Pemberantasan Korupsi		3.192.533			3.192.533	3.288.307	3.386.955	3.488.562
JUMLAH RM						1.276.710.410			



**PRESIDEN  
REPUBLIK INDONESIA**

**LAMPIRAN III.1**

**RINCIAN ANGGARAN BELANJA PEMERINTAH PUSAT PADA BAGIAN ANGGARAN KEMENTERIAN NEGARA/LEMBAGA**

BAGIAN ANGGARAN : 095

KEMENTERIAN/LEMBAGA : DEWAN PERWAKILAN DAERAH (DPD)

(dalam ribuan rupiah)

KODE	KEMENTERIAN/LEMBAGA, UNIT ORGANISASI, FUNGSI, SUB FUNGSI, PROGRAM, KEGIATAN	RINCIAN JENIS BELANJA					K P J M		
		BELANJA PEGAWAI	BELANJA BARANG	BELANJA MODAL	BANTUAN SOSIAL	JUMLAH	2024	2025	2026
1	2	3	4	5	6	7	8	9	10
095	DEWAN PERWAKILAN DAERAH (DPD)	377.151.960	751.405.200	34.799.062		1.163.356.222	1.195.465.458	1.228.537.745	1.262.602.534
095.01	Sekretariat Jenderal DPD RI	154.151.442	130.399.037	34.799.062		319.349.541	327.798.139	336.500.067	345.463.229
01	PELAYANAN UMUM	154.151.442	130.399.037	34.799.062		319.349.541	327.798.139	336.500.067	345.463.229
01.01	LEMBAGA EKSEKUTIF DAN LEGISLATIF, MASALAH KEUANGAN DAN FISKAL, SERTA URUSAN LUAR NEGERI	154.151.442	130.399.037	34.799.062		319.349.541	327.798.139	336.500.067	345.463.229
095.01.WA	Program Dukungan Manajemen	154.151.442	130.399.037	34.799.062		319.349.541	327.798.139	336.500.067	345.463.229
3856	Penatausahaan Organisasi dan Tata Laksana, Keanggotaan, Pengembangan SDM, dan Advokasi Hukum		7.595.500			7.595.500	7.746.818	7.902.674	8.063.212
3857	Perencanaan dan Pengelolaan Keuangan DPD RI	154.151.442	23.798.183			177.949.625	183.279.105	188.768.458	194.422.501
3859	Pengelolaan Sistem Teknologi Informasi, Risalah dan Dokumentasi		12.760.130	1.005.000		13.765.130	14.163.917	14.574.667	14.997.744
3865	Penyelenggaraan Keprotokolan, Hubungan Masyarakat, dan Media		12.465.500			12.465.500	12.792.123	13.128.540	13.475.051
3961	Penyelenggaraan Pelayanan Umum Sarana dan Prasarana DPD RI		41.556.090	30.409.062		71.965.152	73.262.029	74.597.806	75.973.665
5240	Penyelenggaraan Pengawasan Internal		2.556.000			2.556.000	2.631.354	2.708.962	2.788.908
5241	Penyelenggaraan Dukungan Teknis Administratif, dan Keahlian di Kantor DPD RI di Daerah Pemilihan (Ibukota Provinsi)		29.667.634	3.385.000		33.052.634	33.922.793	34.818.960	35.742.148
095.02	Dewan Perwakilan Daerah	223.000.518	621.006.163			844.006.681	867.667.319	892.037.678	917.139.305
01	PELAYANAN UMUM	223.000.518	621.006.163			844.006.681	867.667.319	892.037.678	917.139.305
01.01	LEMBAGA EKSEKUTIF DAN LEGISLATIF, MASALAH KEUANGAN DAN	223.000.518	621.006.163			844.006.681	867.667.319	892.037.678	917.139.305



**PRESIDEN  
REPUBLIK INDONESIA**

**LAMPIRAN III.1**

**RINCIAN ANGGARAN BELANJA PEMERINTAH PUSAT PADA BAGIAN ANGGARAN KEMENTERIAN NEGARA/LEMBAGA**

BAGIAN ANGGARAN : 095

KEMENTERIAN/LEMBAGA : DEWAN PERWAKILAN DAERAH (DPD)

(dalam ribuan rupiah)

KODE	KEMENTERIAN/LEMBAGA, UNIT ORGANISASI, FUNGSI, SUB FUNGSI, PROGRAM, KEGIATAN	RINCIAN JENIS BELANJA					K P J M		
		BELANJA PEGAWAI	BELANJA BARANG	BELANJA MODAL	BANTUAN SOSIAL	JUMLAH	2024	2025	2026
1	2	3	4	5	6	7	8	9	10
	FISKAL, SERTA URUSAN LUAR NEGERI								
095.02.CF	Program Penyelenggaraan Lembaga Legislatif dan Alat Kelengkapan		604.977.095			604.977.095	621.466.848	638.451.197	655.945.230
3858	Pengelolaan Kesekretariatan Pimpinan DPD		37.000.000			37.000.000	38.049.983	39.131.471	40.245.413
3863	Penyelenggaraan Fungsi Legislasi, Pertimbangan, Pengawasan DPD, dan Pengembangan Kerja Sama DPD		83.897.291			83.897.291	86.199.852	88.571.445	91.014.241
3864	Penyelenggaraan Fungsi Legislasi, Pertimbangan, Pengawasan DPD, dan Penyerapan Aspirasi Masyarakat dan Daerah Oleh Anggota DPD RI		479.629.804			479.629.804	492.649.933	506.060.619	519.873.688
3962	Pengkajian Aspirasi Masyarakat dan Kebijakan Anggaran Daerah		2.325.000			2.325.000	2.378.346	2.433.279	2.489.878
3963	Perancangan Perundang-undangan dan Pengkajian Kebijakan Hukum		2.125.000			2.125.000	2.188.734	2.254.383	2.322.010
095.02.WA	Program Dukungan Manajemen	223.000.518	16.029.068			239.029.586	246.200.471	253.586.481	261.194.075
6383	Pengelolaan Keuangan Keanggotaan DPD dan Operasional Persidangan dan Rapat-rapat	223.000.518	16.029.068			239.029.586	246.200.471	253.586.481	261.194.075
JUMLAH RM						1.163.356.222			



**PRESIDEN  
REPUBLIK INDONESIA**

**LAMPIRAN III.1**

**RINCIAN ANGGARAN BELANJA PEMERINTAH PUSAT PADA BAGIAN ANGGARAN KEMENTERIAN NEGARA/LEMBAGA**

BAGIAN ANGGARAN : 100

KEMENTERIAN/LEMBAGA : KOMISI YUDISIAL REPUBLIK INDONESIA

(dalam ribuan rupiah)

KODE	KEMENTERIAN/LEMBAGA, UNIT ORGANISASI, FUNGSI, SUB FUNGSI, PROGRAM, KEGIATAN	RINCIAN JENIS BELANJA					K P J M		
		BELANJA PEGAWAI	BELANJA BARANG	BELANJA MODAL	BANTUAN SOSIAL	JUMLAH	2024	2025	2026
1	2	3	4	5	6	7	8	9	10
100	KOMISI YUDISIAL REPUBLIK INDONESIA	43.676.357	128.285.004	7.069.901		179.031.262	184.401.989	189.933.874	195.631.855
100.01	Komisi Yudisial RI	43.676.357	128.285.004	7.069.901		179.031.262	184.401.989	189.933.874	195.631.855
03	KETERTIBAN DAN KEAMANAN	43.676.357	128.285.004	7.069.901		179.031.262	184.401.989	189.933.874	195.631.855
03.03	PEMBINAAN HUKUM	43.676.357	128.285.004	7.069.901		179.031.262	184.401.989	189.933.874	195.631.855
100.01.BH	Program Penegakan Integritas Hakim		34.005.542			34.005.542	35.025.628	36.076.327	37.158.609
3866	Penyelenggaraan Investigasi Hakim dan Calon Hakim		6.250.000			6.250.000	6.437.487	6.630.593	6.829.516
3871	Pelayanan Atas Penanganan Laporan Dugaan Pelanggaran KEPPH		9.090.958			9.090.958	9.363.654	9.644.545	9.933.870
3872	Seleksi Hakim Agung, Hakim Ad Hoc di Mahkamah Agung, Advokasi dan Peningkatan Kapasitas Hakim		18.664.584			18.664.584	19.224.487	19.801.189	20.395.223
100.01.WA	Program Dukungan Manajemen	43.676.357	94.279.462	7.069.901		145.025.720	149.376.361	153.857.547	158.473.246
3867	Penyelenggaraan dan Pengelolaan Penghubung, Kegiatan Kerja Sama, Keuangan, Perlengkapan Rumah Tangga, Tata Usaha dan Pengembangan SDM di Lingkungan Komisi Yudisial	43.676.357	65.513.329	7.069.901		116.259.587	119.747.324	123.339.702	127.039.874
3868	Penyelenggaraan Pelayanan Informasi Kepada Publik		14.995.800			14.995.800	15.445.641	15.908.987	16.386.251
5267	Penyelenggaraan Perencanaan, Hukum dan Kepatuhan Internal		13.770.333			13.770.333	14.183.396	14.608.858	15.047.121
JUMLAH RM						179.031.262			





PRESIDEN  
REPUBLIK INDONESIA

LAMPIRAN III.1

RINCIAN ANGGARAN BELANJA PEMERINTAH PUSAT PADA BAGIAN ANGGARAN KEMENTERIAN NEGARA/LEMBAGA

BAGIAN ANGGARAN : 103

KEMENTERIAN/LEMBAGA : BADAN NASIONAL PENANGGULANGAN BENCANA (BNPB)

(dalam ribuan rupiah)

KODE	KEMENTERIAN/LEMBAGA, UNIT ORGANISASI, FUNGSI, SUB FUNGSI, PROGRAM, KEGIATAN	RINCIAN JENIS BELANJA					K P J M		
		BELANJA PEGAWAI	BELANJA BARANG	BELANJA MODAL	BANTUAN SOSIAL	JUMLAH	2024	2025	2026
1	2	3	4	5	6	7	8	9	10
103	BADAN NASIONAL PENANGGULANGAN BENCANA (BNPB)	110.880.700	470.144.703	205.161.366	250.000.000	1.036.186.769	1.067.092.128	1.098.924.512	1.131.712.196
103.01	Badan Nasional Penanggulangan Bencana	110.880.700	470.144.703	205.161.366	250.000.000	1.036.186.769	1.067.092.128	1.098.924.512	1.131.712.196
03	KETERTIBAN DAN KEAMANAN	110.880.700	470.144.703	205.161.366	250.000.000	1.036.186.769	1.067.092.128	1.098.924.512	1.131.712.196
03.02	PENANGGULANGAN BENCANA	110.880.700	470.144.703	205.161.366	250.000.000	1.036.186.769	1.067.092.128	1.098.924.512	1.131.712.196
103.01.FA	Program Ketahanan Bencana		268.448.890	199.311.366	250.000.000	717.760.256	739.292.929	761.471.539	784.315.678
3882	Penyusunan dan Pelaksanaan Kebijakan Teknis pada Lingkup Pencegahan Melalui Kesiapsiagaan		107.260.500			107.260.500	315.679.797	325.150.182	334.904.683
3884	Rehabilitasi dan Rekonstruksi Bidang Prasarana Fisik di Wilayah Pasca Bencana		5.500.000			5.500.000	5.664.996	5.834.935	6.009.980
3885	Pemulihan dan Peningkatan Sosial Ekonomi dan SDA		9.850.000			9.850.000	10.145.491	10.449.848	10.763.342
3888	Perencanaan Rehabilitasi dan Rekonstruksi		5.200.000			5.200.000	5.355.996	5.516.668	5.682.167
3891	Penyusunan dan Pelaksanaan Kebijakan Teknis Bidang Dukungan Sumber Daya Darurat		5.350.000		250.000.000	255.350.000	263.010.488	270.900.801	279.027.821
3893	Layanan Data dan Informasi serta Komunikasi Kebencanaan		25.139.140	136.404.860		161.544.000	22.554.408	23.231.015	23.927.947
4280	Pemetaan dan Evaluasi Risiko Bencana		26.957.000			26.957.000	6.179.993	6.365.379	6.556.342
4281	Pengembangan Strategi PB		5.730.000			5.730.000	4.480.495	4.614.900	4.753.347
4282	Pengembangan Sistem Penanggulangan Bencana		10.900.000	600.000		11.500.000	6.694.991	6.895.833	7.102.707
4283	Perumusan dan Pelaksanaan Kebijakan Teknis pada Lingkup Pencegahan		8.456.000			8.456.000	8.912.070	9.179.423	9.454.809



PRESIDEN  
REPUBLIK INDONESIA

LAMPIRAN III.1

RINCIAN ANGGARAN BELANJA PEMERINTAH PUSAT PADA BAGIAN ANGGARAN KEMENTERIAN NEGARA/LEMBAGA

BAGIAN ANGGARAN : 103

KEMENTERIAN/LEMBAGA : BADAN NASIONAL PENANGGULANGAN BENCANA (BNPB)

(dalam ribuan rupiah)

KODE	KEMENTERIAN/LEMBAGA, UNIT ORGANISASI, FUNGSI, SUB FUNGSI, PROGRAM, KEGIATAN	RINCIAN JENIS BELANJA					K P J M		
		BELANJA PEGAWAI	BELANJA BARANG	BELANJA MODAL	BANTUAN SOSIAL	JUMLAH	2024	2025	2026
1	2	3	4	5	6	7	8	9	10
	Melalui Mitigasi Bencana								
4284	Peringatan Dini		17.546.000	300.000		17.846.000	26.125.942	26.909.706	27.717.000
4285	Penyusunan dan Pelaksanan Kebijakan Teknis Bidang Dukungan Infrastruktur Darurat		5.000.000			5.000.000	5.149.987	5.304.476	5.463.609
4286	Penyusunan dan Pelaksanan Kebijakan Teknis Bidang Fasilitas Penanganan Korban dan Pengungsi		5.200.000			5.200.000	5.355.994	5.516.668	5.682.164
4287	Layanan Pusat Pengendalian Operasi		9.300.000	59.566.756		68.866.756	29.777.294	30.670.603	31.590.723
4288	Pengelolaan Logistik dan Peralatan PB		15.610.250	2.389.750		18.000.000	18.539.991	19.096.171	19.669.058
4289	Optimasi Jaringan Logistik dan Peralatan PB		5.450.000	50.000		5.500.000	5.664.996	5.834.931	6.009.979
103.01.WA	Program Dukungan Manajemen	110.880.700	201.695.813	5.850.000		318.426.513	327.799.199	337.452.973	347.396.518
3873	Pengelolaan Penyusunan Peraturan Perundang-Undangan, organisasi dan Tatalaksana serta kerjasama di Bidang Penanggulangan Bencana		9.319.621			9.319.621	9.599.187	9.887.136	10.183.747
3874	Pembinaan Administrasi dan Pengelolaan Keuangan BNPB	110.880.700	7.000.000			117.880.700	121.417.113	125.059.608	128.811.396
3875	Penyusunan Program, Rencana Kerja dan Anggaran, Pemantauan, dan Evaluasi Program		51.799.744			51.799.744	53.353.727	54.954.308	56.602.929
3876	Pembinaan Administrasi Kepegawaian dan Administrasi Umum		105.390.606	5.850.000		111.240.606	114.577.794	118.015.076	121.555.515
3878	Pendidikan dan Pelatihan Penanggulangan Bencana		14.685.842			14.685.842	14.946.393	15.214.737	15.491.170
3879	Penyusunan dan Pelaksanaan Kebijakan Pengawasan Intern dan Melaksanakan Pengawasan Fungsional Lingkup Wewenang Inspektorat I		5.000.000			5.000.000	5.149.993	5.304.485	5.463.619



PRESIDEN  
REPUBLIK INDONESIA

LAMPIRAN III.1

RINCIAN ANGGARAN BELANJA PEMERINTAH PUSAT PADA BAGIAN ANGGARAN KEMENTERIAN NEGARA/LEMBAGA

BAGIAN ANGGARAN : 103

KEMENTERIAN/LEMBAGA : BADAN NASIONAL PENANGGULANGAN BENCANA (BNPB)

(dalam ribuan rupiah)

KODE	KEMENTERIAN/LEMBAGA, UNIT ORGANISASI, FUNGSI, SUB FUNGSI, PROGRAM, KEGIATAN	RINCIAN JENIS BELANJA					K P J M		
		BELANJA PEGAWAI	BELANJA BARANG	BELANJA MODAL	BANTUAN SOSIAL	JUMLAH	2024	2025	2026
1	2	3	4	5	6	7	8	9	10
3880	Koordinasi Penyusunan dan Pelaksanaan Kebijakan Pengawasan Intern dan Melaksanakan Pengawasan Fungsional dalam Lingkup Wewenang Inspektorat II		5.500.000			5.500.000	5.664.998	5.834.935	6.009.979
4279	Penyusunan dan Pelaksanaan Kebijakan Pengawasan Intern dan Melaksanakan Tugas Pengawasan dengan Tujuan Tertentu di Lingkungan Badan Nasional Penanggulangan Bencana		3.000.000			3.000.000	3.089.994	3.182.688	3.278.163
JUMLAH RM						656.633.419			
JUMLAH PLN						378.100.000			
JUMLAH RMP						0			
JUMLAH PNBPN						1.453.350			



PRESIDEN  
REPUBLIK INDONESIA

LAMPIRAN III.1

RINCIAN ANGGARAN BELANJA PEMERINTAH PUSAT PADA BAGIAN ANGGARAN KEMENTERIAN NEGARA/LEMBAGA

BAGIAN ANGGARAN : 104  
KEMENTERIAN/LEMBAGA : BADAN PELINDUNGAN PEKERJA MIGRAN INDONESIA (BP2MI)

(dalam ribuan rupiah)

KODE	KEMENTERIAN/LEMBAGA, UNIT ORGANISASI, FUNGSI, SUB FUNGSI, PROGRAM, KEGIATAN	RINCIAN JENIS BELANJA					K P J M		
		BELANJA PEGAWAI	BELANJA BARANG	BELANJA MODAL	BANTUAN SOSIAL	JUMLAH	2024	2025	2026
1	2	3	4	5	6	7	8	9	10
104	BADAN PELINDUNGAN PEKERJA MIGRAN INDONESIA (BP2MI)	125.131.230	211.045.651	5.484.629		341.661.510	369.423.321	381.651.462	394.329.243
104.01	Sekretariat Utama BP2MI	125.131.230	211.045.651	5.484.629		341.661.510	369.423.321	381.651.462	394.329.243
04	EKONOMI	125.131.230	211.045.651	5.484.629		341.661.510	369.423.321	381.651.462	394.329.243
04.02	TENAGA KERJA	125.131.230	211.045.651	5.484.629		341.661.510	369.423.321	381.651.462	394.329.243
104.01.DP	Program Penempatan dan Pelindungan PMI		127.640.824	5.484.629		133.125.453	154.665.810	160.485.828	166.563.132
3894	Peningkatan Fasilitas Pelayanan Penempatan dan Pelindungan Pekerja Migran Indonesia		44.333.992	1.998.135		46.332.127	66.653.767	71.218.567	76.002.887
4558	Peningkatan Kualitas Sistem dan Strategi Pelayanan Penempatan Pelindungan Kawasan Asia dan Afrika		1.800.000			1.800.000	1.836.296	1.873.676	1.912.184
4559	Peningkatan Pelayanan Penempatan Pemerintah Kawasan Asia dan Afrika		2.588.970	11.030		2.600.000	2.684.548	2.771.631	2.861.335
4560	Peningkatan Pelayanan Penempatan Non Pemerintah Kawasan Asia dan Afrika		800.000			800.000	806.294	812.777	819.456
4561	Peningkatan Pelayanan Pelindungan dan Pemberdayaan Kawasan Asia dan Afrika		800.000			800.000	817.448	835.415	853.927
4562	Peningkatan Kualitas Sistem dan Strategi Pelayanan Penempatan Pelindungan Kawasan Amerika dan Pasifik		1.800.000			1.800.000	1.836.232	1.873.549	1.911.990
4563	Peningkatan Pelayanan Penempatan Kawasan Amerika dan Pasifik		600.000			600.000	607.332	614.882	622.660
4564	Peningkatan Pelayanan Pelindungan dan Pemberdayaan Kawasan Amerika dan Pasifik		577.612	22.388		600.000	611.623	623.591	635.922



PRESIDEN  
REPUBLIK INDONESIA

LAMPIRAN III.1

RINCIAN ANGGARAN BELANJA PEMERINTAH PUSAT PADA BAGIAN ANGGARAN KEMENTERIAN NEGARA/LEMBAGA

BAGIAN ANGGARAN : 104

KEMENTERIAN/LEMBAGA : BADAN PELINDUNGAN PEKERJA MIGRAN INDONESIA (BP2MI)

(dalam ribuan rupiah)

KODE	KEMENTERIAN/LEMBAGA, UNIT ORGANISASI, FUNGSI, SUB FUNGSI, PROGRAM, KEGIATAN	RINCIAN JENIS BELANJA					K P J M		
		BELANJA PEGAWAI	BELANJA BARANG	BELANJA MODAL	BANTUAN SOSIAL	JUMLAH	2024	2025	2026
1	2	3	4	5	6	7	8	9	10
4565	Peningkatan Kualitas Sistem dan Strategi Pelayanan Penempatan Pelindungan Kawasan Eropa dan Timur Tengah		1.485.305			1.485.305	1.498.113	1.511.304	1.524.892
4566	Peningkatan Pelayanan Penempatan Pemerintah Kawasan Eropa dan Timur Tengah		1.414.695			1.414.695	1.435.983	1.457.907	1.480.491
4567	Peningkatan Pelayanan Penempatan Non Pemerintah Kawasan Eropa dan Timur Tengah		700.000			700.000	724.528	749.795	775.823
4568	Peningkatan Pelayanan Pelindungan dan Pemberdayaan Kawasan Eropa dan Timur Tengah		2.400.000			2.400.000	2.482.674	2.567.829	2.655.541
4569	Peningkatan Tata Kelola Keuangan, BMN, dan Rumah Tangga		20.352.295	2.773.576		23.125.871	23.503.970	23.893.408	24.294.545
4570	Peningkatan Kualitas Produk Hukum dan Hubungan Masyarakat dalam Pelayanan Penempatan Dan Pelindungan Pekerja Migran Indonesia		22.116.873	18.000		22.134.873	22.340.004	22.551.280	22.768.903
4571	Peningkatan Manajemen Sumber Daya Manusia dan Tata Kelola Kelembagaan		2.000.000			2.000.000	2.053.599	2.108.794	2.165.654
4572	Peningkatan Kualitas Perencanaan dan Kerja Sama		2.000.000			2.000.000	2.050.757	2.103.034	2.156.884
4573	Peningkatan Sistem Pengendalian Intern di Lingkungan BP2MI		1.893.500	106.500		2.000.000	2.061.658	2.125.163	2.190.591
4574	Peningkatan Layanan Data dan Informasi Penempatan dan Pelindungan Pekerja Migran Indonesia		4.432.101	555.000		4.987.101	5.075.376	5.166.292	5.259.937
4575	Peningkatan Kualitas SDM		15.545.481			15.545.481	15.585.608	15.626.934	15.669.510
104.01.WA	Program Dukungan Manajemen	125.131.230	83.404.827			208.536.057	214.757.511	221.165.634	227.766.111



PRESIDEN  
REPUBLIK INDONESIA

LAMPIRAN III.1

RINCIAN ANGGARAN BELANJA PEMERINTAH PUSAT PADA BAGIAN ANGGARAN KEMENTERIAN NEGARA/LEMBAGA

BAGIAN ANGGARAN

: 104

KEMENTERIAN/LEMBAGA

: BADAN PELINDUNGAN PEKERJA MIGRAN INDONESIA (BP2MI)

(dalam ribuan rupiah)

KODE	KEMENTERIAN/LEMBAGA, UNIT ORGANISASI, FUNGSI, SUB FUNGSI, PROGRAM, KEGIATAN	RINCIAN JENIS BELANJA					K P J M		
		BELANJA PEGAWAI	BELANJA BARANG	BELANJA MODAL	BANTUAN SOSIAL	JUMLAH	2024	2025	2026
1	2	3	4	5	6	7	8	9	10
4587	Penyelenggaraan Kegiatan Dukungan pada BP2MI	125.131.230	83.404.827			208.536.057	214.757.511	221.165.634	227.766.111
JUMLAH RM						341.661.510			



PRESIDEN  
REPUBLIK INDONESIA

LAMPIRAN III.1

RINCIAN ANGGARAN BELANJA PEMERINTAH PUSAT PADA BAGIAN ANGGARAN KEMENTERIAN NEGARA/LEMBAGA

BAGIAN ANGGARAN : 106

KEMENTERIAN/LEMBAGA

: LEMBAGA KEBIJAKAN PENGADAAN BARANG/JASA PEMERINTAH (LKPP)

(dalam ribuan rupiah)

KODE	KEMENTERIAN/LEMBAGA, UNIT ORGANISASI, FUNGSI, SUB FUNGSI, PROGRAM, KEGIATAN	RINCIAN JENIS BELANJA					K P J M		
		BELANJA PEGAWAI	BELANJA BARANG	BELANJA MODAL	BANTUAN SOSIAL	JUMLAH	2024	2025	2026
1	2	3	4	5	6	7	8	9	10
106	LEMBAGA KEBIJAKAN PENGADAAN BARANG/JASA PEMERINTAH (LKPP)	55.409.162	118.623.545	26.189.425		200.222.132	202.877.536	205.612.605	208.429.727
106.01	Lembaga Kebijakan Pengadaan Barang/Jasa Pemerintah	55.409.162	118.623.545	26.189.425		200.222.132	202.877.536	205.612.605	208.429.727
01	PELAYANAN UMUM	55.409.162	118.623.545	26.189.425		200.222.132	202.877.536	205.612.605	208.429.727
01.01	LEMBAGA EKSEKUTIF DAN LEGISLATIF, MASALAH KEUANGAN DAN FISKAL, SERTA URUSAN LUAR NEGERI	55.409.162	118.623.545	26.189.425		200.222.132	202.877.536	205.612.605	208.429.727
106.01.CJ	Program Pengadaan Barang/Jasa Nasional		59.674.566	18.045.329		77.719.895	77.719.895	77.719.895	77.719.895
6319	Pengelolaan Kebijakan Pengadaan Barang/Jasa		5.985.000			5.985.000	5.985.000	5.985.000	5.985.000
6320	Pengelolaan Sistem Informasi PBJ		32.968.202	17.463.509		50.431.711	50.431.711	50.431.711	50.431.711
6321	Pengelolaan Pengembangan SDM PBJ dan Kelembagaannya		10.914.598	581.820		11.496.418	11.496.418	11.496.418	11.496.418
6322	Pengelolaan Advokasi dan Hukum		4.780.000			4.780.000	4.780.000	4.780.000	4.780.000
6323	Pengelolaan dan Pembinaan Stakeholder PBJ		5.026.766			5.026.766	5.026.766	5.026.766	5.026.766
106.01.WA	Program Dukungan Manajemen	55.409.162	58.948.979	8.144.096		122.502.237	125.157.641	127.892.710	130.709.832
5664	Pembinaan dan Pengawasan Tugas dan Fungsi LKPP		850.000			850.000	850.000	850.000	850.000
6598	Pengembangan Sumber Daya Manusia, Organisasi, Tata Laksana dan Pelayanan Hukum		5.728.000			5.728.000	5.728.000	5.728.000	5.728.000
6599	Perencanaan, Evaluasi dan Pengelolaan Keuangan	55.409.162	2.580.000	20.000		58.009.162	59.652.794	61.345.736	63.089.468
6600	Pelayanan Hubungan Masyarakat, Sistem Informasi, Tata Usaha dan		49.790.979	8.124.096		57.915.075	58.926.847	59.968.974	61.042.364



PRESIDEN  
REPUBLIK INDONESIA

LAMPIRAN III.1

RINCIAN ANGGARAN BELANJA PEMERINTAH PUSAT PADA BAGIAN ANGGARAN KEMENTERIAN NEGARA/LEMBAGA

BAGIAN ANGGARAN : 106

KEMENTERIAN/LEMBAGA : LEMBAGA KEBIJAKAN PENGADAAN BARANG/JASA PEMERINTAH (LKPP)

(dalam ribuan rupiah)

KODE	KEMENTERIAN/LEMBAGA, UNIT ORGANISASI, FUNGSI, SUB FUNGSI, PROGRAM, KEGIATAN	RINCIAN JENIS BELANJA					K P J M		
		BELANJA PEGAWAI	BELANJA BARANG	BELANJA MODAL	BANTUAN SOSIAL	JUMLAH	2024	2025	2026
1	2	3	4	5	6	7	8	9	10
	Pengelolaan Operasional Perkantoran								
JUMLAH RM						200.222.132			





PRESIDEN  
REPUBLIK INDONESIA

LAMPIRAN III.1

RINCIAN ANGGARAN BELANJA PEMERINTAH PUSAT PADA BAGIAN ANGGARAN KEMENTERIAN NEGARA/LEMBAGA

BAGIAN ANGGARAN : 107

KEMENTERIAN/LEMBAGA : BADAN SAR NASIONAL

(dalam ribuan rupiah)

KODE	KEMENTERIAN/LEMBAGA, UNIT ORGANISASI, FUNGSI, SUB FUNGSI, PROGRAM, KEGIATAN	RINCIAN JENIS BELANJA					K P J M		
		BELANJA PEGAWAI	BELANJA BARANG	BELANJA MODAL	BANTUAN SOSIAL	JUMLAH	2024	2025	2026
1	2	3	4	5	6	7	8	9	10
107	BADAN SAR NASIONAL	520.311.704	1.036.494.146	331.221.684		1.888.027.534	1.919.373.837	1.951.660.864	1.984.916.544
107.01	Badan SAR Nasional	520.311.704	1.036.494.146	331.221.684		1.888.027.534	1.919.373.837	1.951.660.864	1.984.916.544
04	EKONOMI	520.311.704	1.036.494.146	331.221.684		1.888.027.534	1.919.373.837	1.951.660.864	1.984.916.544
04.08	TRANSPORTASI	520.311.704	1.036.494.146	331.221.684		1.888.027.534	1.919.373.837	1.951.660.864	1.984.916.544
107.01.BM	Program Pencarian dan Pertolongan pada Kecelakaan dan Bencana		721.783.915	306.042.073		1.027.825.988	1.055.680.059	1.084.370.079	1.113.920.828
3946	Pengelolaan Sarana dan Prasarana SAR		457.922.782	266.835.947		724.758.729	745.203.803	766.262.227	787.952.339
3947	Pembinaan Tenaga SAR		55.715.388			55.715.388	57.243.637	58.817.784	60.439.166
3948	Pengelolaan Operasi SAR		83.579.049			83.579.049	86.042.209	88.579.261	91.192.468
3949	Pengelolaan Sistem Komunikasi SAR		46.216.627	39.206.126		85.422.753	87.981.828	90.617.661	93.332.584
3971	Pembinaan Potensi SAR		14.531.278			14.531.278	14.775.041	15.026.136	15.284.764
3972	Pengelolaan Kesiapsiagaan SAR		32.589.078			32.589.078	33.203.828	33.837.297	34.489.794
6931	Pengelolaan Diklat SAR		31.229.713			31.229.713	31.229.713	31.229.713	31.229.713
107.01.WA	Program Dukungan Manajemen	520.311.704	314.710.231	25.179.611		860.201.546	863.693.778	867.290.785	870.995.716
3941	Penyusunan Rencana Program, Evaluasi Pelaporan dan Pengelolaan Keuangan	520.311.704	23.269.174			543.580.878	543.873.735	544.175.426	544.486.163
3942	Penyusunan Organisasi Tata Laksana dan Pengelolaan Kepegawaian		5.927.041			5.927.041	6.104.845	6.287.967	6.476.602
3943	Pengelolaan Administrasi, Perlengkapan, Kehumasan dan Protokol		250.904.681			250.904.681	252.559.538	254.264.032	256.019.653



PRESIDEN  
REPUBLIK INDONESIA

LAMPIRAN III.1

RINCIAN ANGGARAN BELANJA PEMERINTAH PUSAT PADA BAGIAN ANGGARAN KEMENTERIAN NEGARA/LEMBAGA

BAGIAN ANGGARAN : 107

KEMENTERIAN/LEMBAGA : BADAN SAR NASIONAL

(dalam ribuan rupiah)

KODE	KEMENTERIAN/LEMBAGA, UNIT ORGANISASI, FUNGSI, SUB FUNGSI, PROGRAM, KEGIATAN	RINCIAN JENIS BELANJA					K P J M		
		BELANJA PEGAWAI	BELANJA BARANG	BELANJA MODAL	BANTUAN SOSIAL	JUMLAH	2024	2025	2026
1	2	3	4	5	6	7	8	9	10
3944	Pengelolaan Sarana dan Prasarana Aparatur			25.179.611		25.179.611	25.873.229	26.587.639	27.323.480
3945	Pengelolaan Data dan Sistem Informasi		18.724.841			18.724.841	19.257.367	19.805.868	20.370.831
4021	Pengawasan dan Pembinaan Internal		5.085.784			5.085.784	5.226.354	5.371.143	5.520.277
6932	Pengelolaan Diklat Aparatur		7.098.715			7.098.715	7.098.715	7.098.715	7.098.715
6933	Penyusunan Produk Hukum dan Kerja Sama		3.699.995			3.699.995	3.699.995	3.699.995	3.699.995
JUMLAH RM						1.886.027.534			
JUMLAH PLN						1.000.000			
JUMLAH RMP						1.000.000			



**PRESIDEN  
REPUBLIK INDONESIA**

**LAMPIRAN III.1**

**RINCIAN ANGGARAN BELANJA PEMERINTAH PUSAT PADA BAGIAN ANGGARAN KEMENTERIAN NEGARA/LEMBAGA**

BAGIAN ANGGARAN : 108

KEMENTERIAN/LEMBAGA : KOMISI PENGAWAS PERSAINGAN USAHA (KPPU)

(dalam ribuan rupiah)

KODE	KEMENTERIAN/LEMBAGA, UNIT ORGANISASI, FUNGSI, SUB FUNGSI, PROGRAM, KEGIATAN	RINCIAN JENIS BELANJA					K P J M		
		BELANJA PEGAWAI	BELANJA BARANG	BELANJA MODAL	BANTUAN SOSIAL	JUMLAH	2024	2025	2026
1	2	3	4	5	6	7	8	9	10
108	KOMISI PENGAWAS PERSAINGAN USAHA (KPPU)	45.444.622	67.007.412	677.000		113.129.034	116.284.919	119.535.544	122.883.810
108.01	Komisi Pengawas Persaingan Usaha	45.444.622	67.007.412	677.000		113.129.034	116.284.919	119.535.544	122.883.810
04	EKONOMI	45.444.622	67.007.412	677.000		113.129.034	116.284.919	119.535.544	122.883.810
04.01	PERDAGANGAN, PENGEMBANGAN USAHA, KOPERASI DAN UKM	45.444.622	67.007.412	677.000		113.129.034	116.284.919	119.535.544	122.883.810
108.01.EG	Program Pengawasan Persaingan Usaha		22.078.972			22.078.972	22.604.989	23.146.826	23.704.982
3952	Pemantauan dan Kajian Pelaku Usaha		2.163.850			2.163.850	2.228.756	2.295.615	2.364.484
3953	Pengawasan Kemitraan		1.283.136			1.283.136	1.311.704	1.341.128	1.371.442
3955	Pengawasan Persaingan Usaha di Wilayah Kerja Kantor Wilayah KPPU		1.969.576			1.969.576	2.028.626	2.089.452	2.152.133
3956	Investigasi Dugaan Pelanggaran Persaingan Usaha Tidak Sehat		2.598.518			2.598.518	2.656.367	2.715.959	2.777.346
3957	Penindakan Pelanggaran Persaingan Usaha Sehat		1.268.630			1.268.630	1.296.875	1.325.966	1.355.938
3958	Penilaian Merger dan Akusisi		1.341.295			1.341.295	1.381.528	1.422.967	1.465.654
5162	Analisis Kebijakan Pemerintah		1.111.290			1.111.290	1.144.621	1.178.956	1.214.324
5194	Advokasi Persaingan Usaha dan Kemitraan		1.189.258			1.189.258	1.215.732	1.243.002	1.271.099
5275	Penanganan Perkara Pelanggaran Persaingan Usaha		9.153.419			9.153.419	9.340.780	9.533.781	9.732.562
108.01.WA	Program Dukungan Manajemen	45.444.622	44.928.440	677.000		91.050.062	93.679.930	96.388.718	99.178.828
5971	Pengelolaan Sumber Daya Manusia dan Umum	45.444.622	35.459.641	677.000		81.581.263	84.022.058	86.536.084	89.125.559
5972	Penyelenggaraan Pendidikan dan Pelatihan		1.827.235			1.827.235	1.843.171	1.859.586	1.876.494



PRESIDEN  
REPUBLIK INDONESIA

LAMPIRAN III.1  
RINCIAN ANGGARAN BELANJA PEMERINTAH PUSAT PADA BAGIAN ANGGARAN KEMENTERIAN NEGARA/LEMBAGA

BAGIAN ANGGARAN : 108

KEMENTERIAN/LEMBAGA : KOMISI PENGAWAS PERSAINGAN USAHA (KPPU)

(dalam ribuan rupiah)

KODE	KEMENTERIAN/LEMBAGA, UNIT ORGANISASI, FUNGSI, SUB FUNGSI, PROGRAM, KEGIATAN	RINCIAN JENIS BELANJA					K P J M		
		BELANJA PEGAWAI	BELANJA BARANG	BELANJA MODAL	BANTUAN SOSIAL	JUMLAH	2024	2025	2026
1	2	3	4	5	6	7	8	9	10
5973	Peningkatan Data dan Infomasi		1.043.286			1.043.286	1.074.583	1.106.819	1.140.024
5974	Penyelenggaraan Bantuan Hukum dan Eksekusi		1.749.153			1.749.153	1.771.143	1.793.793	1.817.132
5975	Penyelenggaraan Komunikasi Lembaga		2.200.072			2.200.072	2.264.520	2.330.899	2.399.283
5976	Pengawasan Akuntabilitas dan Aparatur Negara KPPU		506.041			506.041	521.171	536.760	552.819
5977	Perencanaan dan Pelaksanaan Anggaran KPPU		2.143.012			2.143.012	2.183.284	2.224.777	2.267.517
JUMLAH RM						105.671.034			
JUMLAH PNBP						7.458.000			



**PRESIDEN  
REPUBLIK INDONESIA**

LAMPIRAN III.1

RINCIAN ANGGARAN BELANJA PEMERINTAH PUSAT PADA BAGIAN ANGGARAN KEMENTERIAN NEGARA/LEMBAGA

BAGIAN ANGGARAN : 110

KEMENTERIAN/LEMBAGA : OMBUDSMAN REPUBLIK INDONESIA

(dalam ribuan rupiah)

KODE	KEMENTERIAN/LEMBAGA, UNIT ORGANISASI, FUNGSI, SUB FUNGSI, PROGRAM, KEGIATAN	RINCIAN JENIS BELANJA					K P J M		
		BELANJA PEGAWAI	BELANJA BARANG	BELANJA MODAL	BANTUAN SOSIAL	JUMLAH	2024	2025	2026
1	2	3	4	5	6	7	8	9	10
110	OMBUDSMAN REPUBLIK INDONESIA	117.867.812	127.426.208	3.033.900		248.327.920	308.093.865	317.149.886	326.477.925
110.01	Ombudsman Republik Indonesia	117.867.812	127.426.208	3.033.900		248.327.920	308.093.865	317.149.886	326.477.925
01	PELAYANAN UMUM	117.867.812	127.426.208	3.033.900		248.327.920	308.093.865	317.149.886	326.477.925
01.01	LEMBAGA EKSEKUTIF DAN LEGISLATIF, MASALAH KEUANGAN DAN FISKAL, SERTA URUSAN LUAR NEGERI	117.867.812	127.426.208	3.033.900		248.327.920	308.093.865	317.149.886	326.477.925
110.01.CG	Program Pengawasan Penyelenggaraan Pelayanan Publik		40.006.208			40.006.208	92.801.634	95.464.954	98.208.454
5618	Penyelesaian Laporan/Pengaduan Masyarakat		23.115.892			23.115.892	39.922.471	41.071.575	42.255.170
5619	Pencegahan Maladministrasi		16.490.316			16.490.316	52.050.761	53.540.134	55.074.441
5731	Penjaminan Mutu		400.000			400.000	828.402	853.245	878.843
110.01.WA	Program Dukungan Manajemen	117.867.812	87.420.000	3.033.900		208.321.712	215.292.231	221.684.932	228.269.471
4051	Perencanaan dan Keuangan		1.576.907			1.576.907	1.610.866	1.645.843	1.681.871
4191	Fasilitasi Pelayanan Teknis Pengawasan Pelayanan Publik		1.361.624			1.361.624	1.402.468	1.444.538	1.487.876
4192	Kehumasan, Data dan Sistem, dan Teknologi Informasi		1.478.555	1.506.552		2.985.107	3.074.654	3.166.876	3.261.877
4193	Pengawasan Internal		489.119			489.119	584.393	601.918	619.980
5093	Hukum, Kerja Sama, Organisasi, dan Reformasi Birokrasi		2.014.513			2.014.513	2.068.118	2.123.328	2.180.203
5094	Sumber Daya Manusia, Perlengkapan, dan Kerumahtanggaan	117.867.812	80.499.282	1.527.348		199.894.442	206.551.732	212.702.429	219.037.664
JUMLAH RM						248.327.920			



**PRESIDEN  
REPUBLIK INDONESIA**

**LAMPIRAN III.1**

**RINCIAN ANGGARAN BELANJA PEMERINTAH PUSAT PADA BAGIAN ANGGARAN KEMENTERIAN NEGARA/LEMBAGA**

BAGIAN ANGGARAN : 111  
KEMENTERIAN/LEMBAGA : BADAN NASIONAL PENGELOLA PERBATASAN (BNPP)

(dalam ribuan rupiah)

KODE	KEMENTERIAN/LEMBAGA, UNIT ORGANISASI, FUNGSI, SUB FUNGSI, PROGRAM, KEGIATAN	RINCIAN JENIS BELANJA					K P J M		
		BELANJA PEGAWAI	BEI ANJA BARANG	BELANJA MODAL	BANTUAN SOSIAL	JUMLAH	2024	2025	2026
1	2	3	4	5	6	7	8	9	10
111	BADAN NASIONAL PENGELOLA PERBATASAN (BNPP)	35.483.518	182.144.341	30.881.095		248.508.954	255.311.577	262.318.311	269.535.364
111.01	Badan Nasional Pengelola Perbatasan	35.483.518	182.144.341	30.881.095		248.508.954	255.311.577	262.318.311	269.535.364
01	PELAYANAN UMUM	35.483.518	182.144.341	30.881.095		248.508.954	255.311.577	262.318.311	269.535.364
01.06	PEMBANGUNAN DAERAH		40.885.740	1.872.041		42.757.781	44.006.547	45.292.771	46.617.659
111.01.AG	Program Pengelolaan Batas Wilayah Negara dan Kawasan Perbatasan		40.885.740	1.872.041		42.757.781	44.006.547	45.292.771	46.617.659
4592	Pengelolaan Batas Wilayah dan Lintas Batas Negara		15.307.781			15.307.781	15.759.573	16.224.906	16.704.232
4593	Pengelolaan Potensi dan Penataan Ruang Kawasan Perbatasan		14.450.000	600.000		15.050.000	15.478.000	15.918.847	16.372.947
4594	Pengelolaan Infrastruktur Kawasan Perbatasan		11.127.959	1.272.041		12.400.000	12.768.974	13.149.018	13.540.480
01.90	PELAYANAN UMUM LAINNYA	35.483.518	141.258.601	29.009.054		205.751.173	211.305.030	217.025.540	222.917.705
111.01.WA	Program Dukungan Manajemen	35.483.518	141.258.601	29.009.054		205.751.173	211.305.030	217.025.540	222.917.705
4588	Layanan Legislasi dan Litigasi		3.000.000			3.000.000	3.089.994	3.182.683	3.278.161
4589	Pengelolaan Organisasi, SDM dan Kerjasama		12.280.000	120.000		12.400.000	12.767.313	13.145.645	13.535.347
4590	Layanan Perencanaan dan Pengelolaan Keuangan, BMN dan Umum	35.483.518	115.727.846	28.384.054		179.595.418	184.372.028	189.291.975	194.359.524
4591	Pengelolaan Data, Komunikasi dan Informasi Publik		10.250.755	505.000		10.755.755	11.075.695	11.405.237	11.744.673
JUMLAH RM						248.508.954			



PRESIDEN  
REPUBLIK INDONESIA

LAMPIRAN III.1

RINCIAN ANGGARAN BELANJA PEMERINTAH PUSAT PADA BAGIAN ANGGARAN KEMENTERIAN NEGARA/LEMBAGA

BAGIAN ANGGARAN : 112

KEMENTERIAN/LEMBAGA : BADAN PENGUSAHAAN KAWASAN PERDAGANGAN BEBAS DAN PELABUHAN BEBAS BATAM (BPKPB BATAM)

(dalam ribuan rupiah)

KODE	KEMENTERIAN/LEMBAGA, UNIT ORGANISASI, FUNGSI, SUB FUNGSI, PROGRAM, KEGIATAN	RINCIAN JENIS BELANJA					K P J M		
		BELANJA PEGAWAI	BELANJA BARANG	BELANJA MODAL	BANTUAN SOSIAL	JUMLAH	2024	2025	2026
1	2	3	4	5	6	7	8	9	10
112	BADAN PENGUSAHAAN KAWASAN PERDAGANGAN BEBAS DAN PELABUHAN BEBAS BATAM (BPKPB BATAM)		1.183.638.291	884.610.689		2.068.248.980	2.110.110.252	2.153.227.514	2.197.638.359
112.01	Badan Pengusahaan Kawasan Perdagangan Bebas Dan Pelabuhan Bebas Batam (BPKPB Batam)		1.183.638.291	884.610.689		2.068.248.980	2.110.110.252	2.153.227.514	2.197.638.359
04	EKONOMI		1.183.638.291	884.610.689		2.068.248.980	2.110.110.252	2.153.227.514	2.197.638.359
04.90	EKONOMI LAINNYA		1.183.638.291	884.610.689		2.068.248.980	2.110.110.252	2.153.227.514	2.197.638.359
112.01.EH	Program Pengembangan Kawasan Strategis		310.099.891	869.378.264		1.179.478.155	1.196.475.262	1.213.982.333	1.232.014.652
5123	Pengelolaan dan Penyelenggaraan Pertanahan di Kawasan PBPB-Batam		13.166.510	14.428.600		27.595.110	28.296.349	29.018.627	29.762.574
5124	Pengelolaan dan Penyelenggaraan Pelabuhan Laut		38.011.115	180.000		38.191.115	39.066.800	39.968.762	40.897.789
5125	Pengelolaan, Penyelenggaraan dan Pengusahaan Bandar Udara		4.458.966	300.265		4.759.231	4.918.476	5.082.498	5.251.440
5126	Pengelolaan dan Penyelenggaraan Fasilitas Kesehatan		124.034.422	5.706.905		129.741.327	132.395.964	135.130.247	137.946.561
5127	Pengelolaan dan Penyelenggaraan serta Pengendalian Mutu Infrastruktur Kawasan		14.771.115	835.760.558		850.531.673	860.047.834	869.849.486	879.945.186
5129	Pelayanan Lalu Lintas Barang dan Penanaman Modal		1.777.053			1.777.053	1.802.567	1.828.851	1.855.925
5130	Pengelolaan dan Penyelenggaraan Aset Lainnya dan Lingkungan		26.790.715	509.870		27.300.585	27.823.051	28.361.186	28.915.472
5134	Pengelolaan Pengamanan Lahan dan Asset Investasi		47.420.181	971.750		48.391.931	49.839.512	51.330.526	52.866.273
5981	Penyusunan, Pembinaan dan Perumusan Kinerja Badan Usaha BP Batam		1.886.024			1.886.024	1.960.288	2.036.786	2.115.582
5982	Penyusunan Evaluasi dan Pengendalian Badan Usaha BP Batam		1.020.612			1.020.612	1.051.588	1.083.497	1.116.364



PRESIDEN  
REPUBLIK INDONESIA

LAMPIRAN III.1  
RINCIAN ANGGARAN BELANJA PEMERINTAH PUSAT PADA BAGIAN ANGGARAN KEMENTERIAN NEGARA/LEMBAGA

BAGIAN ANGGARAN : 112

KEMENTERIAN/LEMBAGA : BADAN PENGUSAHAAN KAWASAN PERDAGANGAN BEBAS DAN PELABUHAN BEBAS BATAM (BPKPB BATAM)

(dalam ribuan rupiah)

KODE	KEMENTERIAN/LEMBAGA, UNIT ORGANISASI, FUNGSI, SUB FUNGSI, PROGRAM, KEGIATAN	RINCIAN JENIS BELANJA					K P J M		
		BELANJA PEGAWAI	BELANJA BARANG	BELANJA MODAL	BANTUAN SOSIAL	JUMLAH	2024	2025	2026
1	2	3	4	5	6	7	8	9	10
5983	Penyusunan Rumusan Restrukturisasi Badan Usaha BP Batam		1.528.103			1.528.103	1.584.928	1.643.464	1.703.754
6651	Penyusunan Perencanaan Teknis Pendukung Pengembangan Infrastruktur Kawasan		12.494.965	10.826.266		23.321.231	23.859.660	24.414.251	24.985.492
6652	Promosi KPBPB Batam		16.799.733			16.799.733	17.022.772	17.252.505	17.489.132
6672	Pelayanan Perizinan Terpadu Kawasan PBPB Batam		582.070			582.070	610.390	639.561	669.607
6675	Pengelolaan dan Penyelenggaraan Air Minum		5.358.307	694.050		6.052.357	6.195.083	6.342.086	6.493.501
112.01.WA	Program Dukungan Manajemen		873.538.400	15.232.425		888.770.825	913.634.990	939.245.181	965.623.707
5113	Penyusunan Kebijakan Strategis dan Perencanaan Program		3.932.192			3.932.192	4.060.644	4.192.951	4.329.229
5114	Pelayanan Kerumahtanggaan Kesekretariatan dan Pengadaan Barang/Jasa		117.687.790	7.992.178		125.679.968	128.889.138	132.194.590	135.599.218
5115	Pengelolaan dan Pelayanan Sumber Daya Manusia		605.364.477	87.500		605.451.977	623.706.849	642.509.387	661.876.007
5116	Penyusunan Perencanaan Anggaran dan Pengelolaan Administrasi Keuangan		6.977.954			6.977.954	7.186.979	7.402.285	7.624.051
5117	Penyusunan Regulasi dan Pelayanan Hukum serta Pelaksanaan Organisasi dan Tata Laksana		8.861.820			8.861.820	9.153.977	9.454.914	9.764.871
5118	Koordinasi antar Lembaga Pemerintah maupun Swasta		6.796.235	342.970		7.139.205	7.291.350	7.448.061	7.609.478
5122	Pengawasan Akuntabilitas Aparatur dan Kelembagaan		1.694.493			1.694.493	1.747.345	1.801.789	1.857.868
5978	Penyusunan dan Penyelarasan Kebijakan, Pentarifan serta Manajemen Kinerja Organisasi		4.565.292			4.565.292	4.663.830	4.765.332	4.869.881





PRESIDEN  
REPUBLIK INDONESIA

LAMPIRAN III.1

RINCIAN ANGGARAN BELANJA PEMERINTAH PUSAT PADA BAGIAN ANGGARAN KEMENTERIAN NEGARA/LEMBAGA

BAGIAN ANGGARAN : 112

KEMENTERIAN/LEMBAGA : BADAN PENGUSAHAAN KAWASAN PERDAGANGAN BEBAS DAN PELABUHAN BEBAS BATAM (BPKPB BATAM)

(dalam ribuan rupiah)

KODE	KEMENTERIAN/LEMBAGA, UNIT ORGANISASI, FUNGSI, SUB FUNGSI, PROGRAM, KEGIATAN	RINCIAN JENIS BELANJA					K P J M		
		BELANJA PEGAWAI	BELANJA BARANG	BELANJA MODAL	BANTUAN SOSIAL	JUMLAH	2024	2025	2026
1	2	3	4	5	6	7	8	9	10
5979	Penyusunan Perencanaan dan Pengembangan Usaha Kawasan		4.956.110			4.956.110	5.143.969	5.337.466	5.536.769
5980	Pelayanan Kehumasan dan Protokol		19.164.049	159.038		19.323.087	19.727.406	20.143.861	20.572.810
6640	Dukungan Manajemen Internal Pengelolaan dan Penyelenggaraan Pertanahan di Kawasan PBPB-Batam		7.810.969			7.810.969	7.927.947	8.048.436	8.172.539
6641	Dukungan Manajemen Internal Pengelolaan dan Penyelenggaraan Pelabuhan Laut		7.998.282	498.000		8.496.282	8.752.415	9.016.235	9.287.971
6642	Dukungan Manajemen Internal Pengelolaan, Penyelenggaraan dan Pengusahaan Bandar Udara		937.828	158.400		1.096.228	1.119.370	1.143.207	1.167.760
6643	Dukungan Manajemen Internal Pengelolaan dan Penyelenggaraan Fasilitas Kesehatan		10.842.078	200.000		11.042.078	11.171.291	11.304.381	11.441.467
6644	Dukungan Manajemen Internal Pengelolaan dan Penyelenggaraan serta Pengendalian Mutu Infrastruktur Kawasan		5.255.655			5.255.655	5.287.911	5.321.135	5.355.357
6645	Dukungan Manajemen Internal Pelayanan Lalu Lintas Barang dan Penanaman Modal		889.243			889.243	897.197	905.391	913.830
6646	Dukungan Manajemen Internal Pengelolaan dan Penyelenggaraan Aset Lainnya dan Lingkungan		7.644.976	96.500		7.741.476	7.775.601	7.810.750	7.846.956
6647	Dukungan Manajemen Internal Pengelolaan Pengamanan Lahan dan Asset Investasi		3.090.914	219.415		3.310.329	3.422.923	3.538.898	3.658.351
6648	Dukungan Manajemen Internal Penyusunan, Pembinaan dan Perumusan Kinerja Badan Usaha BP Batam		619.078			619.078	620.929	622.836	624.800



PRESIDEN  
REPUBLIK INDONESIA

LAMPIRAN III.1

RINCIAN ANGGARAN BELANJA PEMERINTAH PUSAT PADA BAGIAN ANGGARAN KEMENTERIAN NEGARA/LEMBAGA

BAGIAN ANGGARAN : 112

KEMENTERIAN/LEMBAGA : BADAN PENGUSAHAAN KAWASAN PERDAGANGAN BEBAS DAN PELABUHAN BEBAS BATAM (BPKPB BATAM)

(dalam ribuan rupiah)

KODE	KEMENTERIAN/LEMBAGA, UNIT ORGANISASI, FUNGSI, SUB FUNGSI, PROGRAM, KEGIATAN	RINCIAN JENIS BELANJA					K P J M		
		BELANJA PEGAWAI	BELANJA BARANG	BELANJA MODAL	BANTUAN SOSIAL	JUMLAH	2024	2025	2026
1	2	3	4	5	6	7	8	9	10
6649	Dukungan Manajemen Internal Penyusunan Evaluasi dan Pengendalian Badan Usaha BP Batam		61.710			61.710	63.561	65.468	67.432
6650	Dukungan Manajemen Internal Penyusunan Rumusan Restrukturisasi Badan Usaha BP Batam		616.012			616.012	618.313	620.683	623.125
6671	Dukungan Manajemen Internal Pelayanan Perizinan Terpadu Kawasan PBPB Batam		2.848.330			2.848.330	2.920.815	2.995.474	3.072.373
6673	Pengelolaan dan Penyelenggaraan Data Center dan Sistem Informasi		38.138.108	5.296.054		43.434.162	44.436.665	45.469.253	46.532.821
6674	Dukungan Manajemen Internal Pengelolaan dan Penyelenggaraan Air Minum		6.784.805	182.370		6.967.175	7.048.565	7.132.398	7.218.743
JUMLAH RM						286.000.000			
JUMLAH BLU						1.782.248.980			



**PRESIDEN  
REPUBLIK INDONESIA**

**LAMPIRAN III.1**

**RINCIAN ANGGARAN BELANJA PEMERINTAH PUSAT PADA BAGIAN ANGGARAN KEMENTERIAN NEGARA/LEMBAGA**

BAGIAN ANGGARAN : 113

KEMENTERIAN/LEMBAGA : BADAN NASIONAL PENANGGULANGAN TERORISME (BNPT)

(dalam ribuan rupiah)

KODE	KEMENTERIAN/LEMBAGA, UNIT ORGANISASI, FUNGSI, SUB FUNGSI, PROGRAM, KEGIATAN	RINCIAN JENIS BELANJA					K P J M		
		BELANJA PEGAWAI	BELANJA BARANG	BELANJA MODAL	BANTUAN SOSIAL	JUMLAH	2024	2025	2026
1	2	3	4	5	6	7	8	9	10
113	BADAN NASIONAL PENANGGULANGAN TERORISME (BNPT)	56.014.736	372.428.773	2.723.618		431.167.127	447.199.773	463.932.647	481.400.007
113.01	Badan Nasional Penanggulangan Terorisme	56.014.736	372.428.773	2.723.618		431.167.127	447.199.773	463.932.647	481.400.007
03	KETERTIBAN DAN KEAMANAN	56.014.736	372.428.773	2.723.618		431.167.127	447.199.773	463.932.647	481.400.007
03.90	KETERTIBAN DAN KEAMANAN LAINNYA	56.014.736	372.428.773	2.723.618		431.167.127	447.199.773	463.932.647	481.400.007
113.01.BA	Program Penanggulangan Terorisme		254.295.272	2.000.000		256.295.272	267.218.020	278.680.537	290.711.823
5096	Penanggulangan Terorisme Bidang Pencegahan		147.060.900	2.000.000		149.060.900	153.762.899	158.627.885	163.662.078
5097	Penanggulangan Terorisme Bidang Penindakan		90.373.653			90.373.653	95.490.197	100.913.894	106.663.272
5098	Penanggulangan Terorisme Bidang Kerja Sama Internasional		16.860.719			16.860.719	17.964.924	19.138.758	20.386.473
113.01.WA	Program Dukungan Manajemen	56.014.736	118.133.501	723.618		174.871.855	179.981.753	185.252.110	190.688.184
5099	Dukungan Administrasi dan SDM	56.014.736	115.782.784	723.618		172.521.138	177.566.525	182.770.435	188.138.055
5729	Pengawasan Internal BNPT		2.350.717			2.350.717	2.415.228	2.481.675	2.550.129
JUMLAH RM						429.167.127			
JUMLAH PLN						1.000.000			
JUMLAH RMP						1.000.000			



PRESIDEN  
REPUBLIK INDONESIA

LAMPIRAN III.1

RINCIAN ANGGARAN BELANJA PEMERINTAH PUSAT PADA BAGIAN ANGGARAN KEMENTERIAN NEGARA/LEMBAGA

BAGIAN ANGGARAN : 114

KEMENTERIAN/LEMBAGA : SEKRETARIAT KABINET

(dalam ribuan rupiah)

KODE	KEMENTERIAN/LEMBAGA, UNIT ORGANISASI, FUNGSI, SUB FUNGSI, PROGRAM, KEGIATAN	RINCIAN JENIS BELANJA					K P J M		
		BELANJA PEGAWAI	BELANJA BARANG	BELANJA MODAL	BANTUAN SOSIAL	JUMLAH	2024	2025	2026
1	2	3	4	5	6	7	8	9	10
114	SEKRETARIAT KABINET	196.753.839	142.097.225	13.441.164		352.292.228	362.189.649	353.804.100	359.597.850
114.01	Sekretariat Kabinet	196.753.839	142.097.225	13.441.164		352.292.228	362.189.649	353.804.100	359.597.850
01	PELAYANAN UMUM	196.753.839	142.097.225	13.441.164		352.292.228	362.189.649	353.804.100	359.597.850
01.01	LEMBAGA EKSEKUTIF DAN LEGISLATIF, MASALAH KEUANGAN DAN FISKAL, SERTA URUSAN LUAR NEGERI	196.753.839	142.097.225	13.441.164		352.292.228	362.189.649	353.804.100	359.597.850
114.01.CA	Penyelenggaraan Layanan kepada Presiden dan Wakil Presiden		44.062.850			44.062.850	51.850.173	39.674.908	41.534.685
4982	Penyiapan Naskah Kepresidenan dan Penerjemahan		1.100.000			1.100.000	2.100.004	1.099.998	1.100.002
4984	Penyusunan rancangan Keputusan Presiden terkait pengangkatan, pemindahan dan pemberhentian Jabatan Pimpinan Tinggi Utama, Jabatan Pimpinan Tinggi Madya K/L, dan pemerintah provinsi hasil sidang Tim Penilai Akhir		1.851.201			1.851.201	1.851.198	1.851.203	1.851.194
4985	Penyelenggaraan layanan pembinaan jabatan fungsional penerjemah		3.211.649			3.211.649	2.358.592	2.405.511	2.452.422
5211	Penyusunan Rekomendasi kebijakan Utusan Khusus Presiden dan penyelenggaraan layanan khusus Staf Khusus Presiden dan Staf Khusus Wakil Presiden		13.500.000			13.500.000	13.500.001	617.817	635.568
6401	Penyusunan rekomendasi kebijakan di Bidang Politik, Hukum, dan Keamanan		2.727.089			2.727.089	3.461.666	3.363.709	3.608.476
6402	Penyusunan hasil pengendalian penyelenggaraan pemerintahan di bidang Politik, Hukum, dan Keamanan		1.672.911			1.672.911	2.043.954	2.178.894	2.092.830
6403	Penyusunan rekomendasi kebijakan di Bidang Perekonomian		1.543.226			1.543.226	1.620.379	1.701.441	1.786.464



PRESIDEN  
REPUBLIK INDONESIA

LAMPIRAN III.1

RINCIAN ANGGARAN BELANJA PEMERINTAH PUSAT PADA BAGIAN ANGGARAN KEMENTERIAN NEGARA/LEMBAGA

BAGIAN ANGGARAN : 114

KEMENTERIAN/LEMBAGA : SEKRETARIAT KABINET

(dalam ribuan rupiah)

KODE	KEMENTERIAN/LEMBAGA, UNIT ORGANISASI, FUNGSI, SUB FUNGSI, PROGRAM, KEGIATAN	RINCIAN JENIS BELANJA					K P J M		
		BELANJA PEGAWAI	BELANJA BARANG	BELANJA MODAL	BANTUAN SOSIAL	JUMLAH	2024	2025	2026
1	2	3	4	5	6	7	8	9	10
6404	Penyusunan hasil pengendalian penyelenggaraan pemerintahan di bidang Perekonomian		2.956.774			2.956.774	3.104.624	3.259.845	3.422.828
6405	Penyusunan rekomendasi kebijakan di Bidang Pembangunan Manusia dan Kebudayaan		2.525.319			2.525.319	2.706.376	2.815.790	2.866.963
6406	Penyusunan hasil pengendalian penyelenggaraan pemerintahan di bidang Pembangunan Manusia dan Kebudayaan		1.774.681			1.774.681	2.113.589	2.278.053	2.409.238
6407	Penyusunan rekomendasi kebijakan di Bidang Kemaritiman dan Investasi		2.792.719			2.792.719	2.827.120	2.863.278	2.901.237
6408	Penyusunan hasil pengendalian penyelenggaraan pemerintahan di bidang Kemaritiman dan Investasi		1.607.281			1.607.281	1.622.864	1.639.212	1.656.409
6409	Penyelenggaraan dan pelaporan sidang kabinet/ratas/ pertemuan lainnya yang dipimpin dan/atau dihadiri oleh Presiden dan/atau Wakil Presiden		6.800.000			6.800.000	12.539.806	13.600.157	14.751.054
114.01.WA	Program Dukungan Manajemen	196.753.839	98.034.375	13.441.164		308.229.378	310.339.476	314.129.192	318.063.165
5010	Pengelolaan Sumber Daya Manusia, Organisasi dan Tata Laksana	196.753.839	8.646.276			205.400.115	212.286.488	219.413.902	226.790.770
5011	Pengelolaan Perencanaan dan Keuangan		1.900.000			1.900.000	1.967.032	2.457.374	1.725.937
5012	Pengelolaan Barang Milik Negara, dan Pelayanan Umum		65.494.755	2.119.700		67.614.455	67.472.071	67.531.368	67.592.459
5013	Pengelolaan Data, Teknologi Informasi, Kearsipan, dan Perpustakaan		9.706.441	11.321.464		21.027.905	15.604.978	11.617.637	8.930.681
5014	Penyelenggaraan Pengawasan Internal		1.000.000			1.000.000	1.073.055	1.073.056	1.073.061
5822	Pengelolaan Kinerja Organisasi, Reformasi Birokrasi, dan Ketatausahaan		7.145.000			7.145.000	7.542.666	7.426.163	7.195.509
6399	Pengelolaan Komunikasi dan Informasi Publik serta Keprotokolan		2.900.000			2.900.000	3.044.999	3.197.251	3.357.096



PRESIDEN  
REPUBLIK INDONESIA

LAMPIRAN III.1

RINCIAN ANGGARAN BELANJA PEMERINTAH PUSAT PADA BAGIAN ANGGARAN KEMENTERIAN NEGARA/LEMBAGA

BAGIAN ANGGARAN : 114

KEMENTERIAN/LEMBAGA : SEKRETARIAT KABINET

(dalam ribuan rupiah)

KODE	KEMENTERIAN/LEMBAGA, UNIT ORGANISASI, FUNGSI, SUB FUNGSI, PROGRAM, KEGIATAN	RINCIAN JENIS BELANJA					K P J M		
		BELANJA PEGAWAI	BELANJA BARANG	BELANJA MODAL	BANTUAN SOSIAL	JUMLAH	2024	2025	2026
1	2	3	4	5	6	7	8	9	10
6400	Penyelenggaraan layanan Fasilitasi Operasional dan layanan tata usaha Pusat Pembinaan Penerjemah		1.241.903			1.241.903	1.348.187	1.412.441	1.397.652
JUMLAH RM						352.292.228			



PRESIDEN  
REPUBLIK INDONESIA

LAMPIRAN III.1

RINCIAN ANGGARAN BELANJA PEMERINTAH PUSAT PADA BAGIAN ANGGARAN KEMENTERIAN NEGARA/LEMBAGA

BAGIAN ANGGARAN : 115

KEMENTERIAN/LEMBAGA : BADAN PENGAWAS PEMILIHAN UMUM

(dalam ribuan rupiah)

KODE	KEMENTERIAN/LEMBAGA, UNIT ORGANISASI, FUNGSI, SUB FUNGSI, PROGRAM, KEGIATAN	RINCIAN JENIS BELANJA					K P J M		
		BELANJA PEGAWAI	BELANJA BARANG	BELANJA MODAL	BANTUAN SOSIAL	JUMLAH	2024	2025	2026
1	2	3	4	5	6	7	8	9	10
115	BADAN PENGAWAS PEMILIHAN UMUM	441.074.768	6.578.818.372	83.928.677		7.103.821.817	6.696.579.631	1.700.446.934	1.776.537.750
115.01	Sekretariat Jenderal Badan Pengawas Pemilihan Umum	441.074.768	6.578.818.372	83.928.677		7.103.821.817	6.696.579.631	1.700.446.934	1.776.537.750
01	PELAYANAN UMUM	441.074.768	6.578.818.372	83.928.677		7.103.821.817	6.696.579.631	1.700.446.934	1.776.537.750
01.01	LEMBAGA EKSEKUTIF DAN LEGISLATIF, MASALAH KEUANGAN DAN FISKAL, SERTA URUSAN LUAR NEGERI	441.074.768	6.578.818.372	83.928.677		7.103.821.817	6.696.579.631	1.700.446.934	1.776.537.750
115.01.CQ	Program Penyelenggaraan Pemilu dalam Proses Konsolidasi Demokrasi		5.605.152.104	35.567.896		5.640.720.000	5.233.477.814	237.345.117	313.435.933
4358	Fasilitasi Pengawasan Pemilu		31.750.000			31.750.000	31.750.000	31.750.000	31.750.000
5245	Teknis Penyelenggaraan Pengawasan Pemilu oleh Bawaslu Provinsi dan Bawaslu Kabupaten/Kota		82.870.000			82.870.000	82.870.000	82.870.000	82.870.000
6661	Perencanaan, Program Dan Anggaran Serta Penyusunan Peraturan Pengawasan Penyelenggaraan Pemilu		1.931.559.529	35.567.896		1.967.127.425	1.967.127.425	50.550.629	50.550.629
6662	Pengawasan Pendaftaran Dan Verifikasi Peserta Pemilu		38.814.368			38.814.368	38.814.368	38.814.368	38.814.368
6838	Pengawasan Penyelenggaraan Pemilu Oleh Lembaga Ad-Hoc		2.507.548.476			2.507.548.476	2.507.548.476		
6839	Pengawasan Pemutakhiran Data Pemilih Dan Penyusunan Daftar Pemilih		440.602.306			440.602.306	33.360.120	33.360.120	33.360.120
6840	Pengawasan Penetapan Peserta Pemilu		137.856.797			137.856.797	137.856.797		76.090.816
6841	Pengawasan Penetapan Jumlah Kursi Dan Penetapan Daerah Pemilihan		91.809.359			91.809.359	91.809.359		
6842	Pengawasan Pencalonan Presiden Dan Wakil Presiden Serta Anggota DPR, DPD, DPRD Provinsi Dan DPRD Kabupaten/Kota		338.061.269			338.061.269	338.061.269		



PRESIDEN  
REPUBLIK INDONESIA

LAMPIRAN III.1

RINCIAN ANGGARAN BELANJA PEMERINTAH PUSAT PADA BAGIAN ANGGARAN KEMENTERIAN NEGARA/LEMBAGA

BAGIAN ANGGARAN : 115

KEMENTERIAN/LEMBAGA : BADAN PENGAWAS PEMILIHAN UMUM

(dalam ribuan rupiah)

KODE	KEMENTERIAN/LEMBAGA, UNIT ORGANISASI, FUNGSI, SUB FUNGSI, PROGRAM, KEGIATAN	RINCIAN JENIS BELANJA					K P J M		
		BELANJA PEGAWAI	BELANJA BARANG	BELANJA MODAL	BANTUAN SOSIAL	JUMLAH	2024	2025	2026
1	2	3	4	5	6	7	8	9	10
6843	Pengawasan Masa Kampanye Pemilu		2.950.000			2.950.000	2.950.000		
6845	Pengawasan Pemungutan Dan Penghitungan Suara		680.000			680.000	680.000		
6848	Pengawasan Logistik		650.000			650.000	650.000		
115.01.WA	Program Dukungan Manajemen	441.074.768	973.666.268	48.360.781		1.463.101.817	1.463.101.817	1.463.101.817	1.463.101.817
4355	Pemeriksaan, Pengendalian, Dan Pengawasan Internal		34.911.871			34.911.871	34.911.871	34.911.871	34.911.871
4356	Pengelolaan Data dan Informasi		35.443.011	1.523.000		36.966.011	36.966.011	36.966.011	36.966.011
6849	Pengelolaan Keuangan, BMN, Dan Umum	441.074.768	781.754.543	46.777.781		1.269.607.092	1.269.607.092	1.269.607.092	1.269.607.092
6850	Pengelolaan Organisasi Dan SDM		121.556.843	60.000		121.616.843	121.616.843	121.616.843	121.616.843
JUMLAH RM						7.103.821.817			





**PRESIDEN  
REPUBLIK INDONESIA**

**LAMPIRAN III.1**

**RINCIAN ANGGARAN BELANJA PEMERINTAH PUSAT PADA BAGIAN ANGGARAN KEMENTERIAN NEGARA/LEMBAGA**

BAGIAN ANGGARAN : 116

KEMENTERIAN/LEMBAGA : LEMBAGA PENYIARAN PUBLIK RADIO REPUBLIK INDONESIA

(dalam ribuan rupiah)

KODE	KEMENTERIAN/LEMBAGA, UNIT ORGANISASI, FUNGSI, SUB FUNGSI, PROGRAM, KEGIATAN	RINCIAN JENIS BELANJA					K P J M		
		BELANJA PEGAWAI	BELANJA BARANG	BELANJA MODAL	BANTUAN SOSIAL	JUMLAH	2024	2025	2026
1	2	3	4	5	6	7	8	9	10
116	LEMBAGA PENYIARAN PUBLIK RADIO REPUBLIK INDONESIA	546.613.906	358.314.729	164.035.700		1.068.964.335	1.098.472.738	1.128.866.918	1.160.175.165
116.01	Lembaga Penyiaran Publik Radio Republik Indonesia	546.613.906	358.314.729	164.035.700		1.068.964.335	1.098.472.738	1.128.866.918	1.160.175.165
01	PELAYANAN UMUM	546.613.906	358.314.729	164.035.700		1.068.964.335	1.098.472.738	1.128.866.918	1.160.175.165
01.90	PELAYANAN UMUM LAINNYA	546.613.906	358.314.729	164.035.700		1.068.964.335	1.098.472.738	1.128.866.918	1.160.175.165
116.01.GC	Program Penyiaran Publik		94.034.013	80.181.370		174.215.333	178.847.450	183.618.771	188.535.135
5141	Pengembangan Infrastruktur Penyiaran Teknologi dan Media Baru		9.743.699	80.181.370		89.925.069	92.171.363	94.485.050	96.868.142
5142	Pengembangan Program dan Produksi Siaran Radio Publik		12.992.267			12.992.267	13.314.811	13.646.984	13.989.182
5143	Penyelenggaraan Layanan dan Pengembangan Usaha		6.381.111			6.381.111	6.572.535	6.769.702	6.972.790
5144	Penyelenggaraan dan Pengembangan Stasiun Siaran Internasional		3.081.581			3.081.581	3.134.039	3.188.065	3.243.727
5145	Penyelenggaraan dan Pengembangan Stasiun Siaran Lokal, Regional		56.128.280			56.128.280	57.784.532	59.490.811	61.250.099
5146	Penyelenggaraan Pengelolaan Siaran Pemberitaan Radio dan Multimedia LPP RRI		5.707.075			5.707.075	5.870.170	6.038.159	6.211.195
116.01.WA	Program Dukungan Manajemen	546.613.906	264.280.716	83.854.330		894.748.952	919.625.288	945.248.147	971.640.030
5136	Pengelolaan Keuangan LPP RRI	546.613.906	243.445.074			790.058.980	812.793.243	836.209.766	860.329.079
5137	Pengelolaan Organisasi dan SDM, BMN dan Umum		9.273.525	83.854.330		93.127.855	95.040.861	97.011.257	99.040.786
5138	Pengelolaan Resiko, Pengendalian dan Pengawasan Internal		3.763.184			3.763.184	3.871.695	3.983.462	4.098.591
5139	Penyelenggaraan Penelitian, Pengembangan, Pendidikan dan Pelatihan		7.798.933			7.798.933	7.919.489	8.043.662	8.171.574



**PRESIDEN  
REPUBLIK INDONESIA**

**LAMPIRAN III.1**

**RINCIAN ANGGARAN BELANJA PEMERINTAH PUSAT PADA BAGIAN ANGGARAN KEMENTERIAN NEGARA/LEMBAGA**

BAGIAN ANGGARAN : 116

KEMENTERIAN/LEMBAGA : LEMBAGA PENYIARAN PUBLIK RADIO REPUBLIK INDONESIA

(dalam ribuan rupiah)

KODE	KEMENTERIAN/LEMBAGA, UNIT ORGANISASI, FUNGSI, SUB FUNGSI, PROGRAM, KEGIATAN	RINCIAN JENIS BELANJA					K P J M		
		BELANJA PEGAWAI	BELANJA BARANG	BELANJA MODAL	BANTUAN SOSIAL	JUMLAH	2024	2025	2026
1	2	3	4	5	6	7	8	9	10
JUMLAH RM						1.031.461.894			
JUMLAH PNBP						37.502.441			



PRESIDEN  
REPUBLIK INDONESIA

LAMPIRAN III.1

RINCIAN ANGGARAN BELANJA PEMERINTAH PUSAT PADA BAGIAN ANGGARAN KEMENTERIAN NEGARA/LEMBAGA

BAGIAN ANGGARAN : 117

KEMENTERIAN/LEMBAGA : TELEVISI REPUBLIK INDONESIA

(dalam ribuan rupiah)

KODE	KEMENTERIAN/LEMBAGA, UNIT ORGANISASI, FUNGSI, SUB FUNGSI, PROGRAM, KEGIATAN	RINCIAN JENIS BELANJA					K P J M		
		BELANJA PEGAWAI	BELANJA BARANG	BELANJA MODAL	BANTUAN SOSIAL	JUMLAH	2024	2025	2026
1	2	3	4	5	6	7	8	9	10
117	TELEVISI REPUBLIK INDONESIA	454.399.930	833.396.103	394.139.233		1.681.935.266	1.731.224.623	1.781.992.642	1.834.284.451
117.01	Lembaga Penyiaran Publik Televisi Republik Indonesia	454.399.930	833.396.103	394.139.233		1.681.935.266	1.731.224.623	1.781.992.642	1.834.284.451
01	PELAYANAN UMUM	454.399.930	833.396.103	394.139.233		1.681.935.266	1.731.224.623	1.781.992.642	1.834.284.451
01.90	PELAYANAN UMUM LAINNYA	454.399.930	833.396.103	394.139.233		1.681.935.266	1.731.224.623	1.781.992.642	1.834.284.451
117.01.GC	Program Penyiaran Publik		407.522.149	300.750.732		708.272.881	728.457.343	749.247.183	770.661.151
5152	Pengembangan Infrastruktur Penyiaran TV Publik		70.019.378	275.815.022		345.834.400	356.209.424	366.895.702	377.902.564
5153	Pengembangan Program dan Produksi Siaran TV Publik		209.246.374			209.246.374	214.530.904	219.973.904	225.580.269
5154	Penyelenggaraan Layanan Pengembangan Usaha TV Publik		8.723.356			8.723.356	8.984.267	9.252.985	9.529.801
5155	Penyelenggaraan dan Pengembangan Stasiun Penyiaran TV Publik Lokal dan Regional		119.533.041	24.935.710		144.468.751	148.732.748	153.124.592	157.648.517
117.01.WA	Program Dukungan Manajemen	454.399.930	425.873.954	93.388.501		973.662.385	1.002.767.280	1.032.745.459	1.063.623.300
4376	Pelaksanaan Dukungan Manajemen dan Tugas Teknis Lainnya Stasiun Penyiaran TV Publik Lokal dan Regional	333.142.591	187.358.345	27.586.159		548.087.095	564.478.842	581.362.488	598.752.840
5147	Pengelolaan Keuangan LPP TVRI	121.257.339	164.385.087			285.642.426	294.180.199	302.974.118	312.031.884
5148	Pengelolaan Organisasi dan SDM LPP TVRI		55.857.745	65.802.342		121.660.087	125.278.321	129.005.078	132.843.687
5149	Pengelolaan Risiko, Pengendalian, dan Pengawasan Internal LPP TVRI		3.883.680			3.883.680	4.003.183	4.126.273	4.253.058
5150	Pelaksanaan Pendidikan dan Pelatihan TV Publik		9.314.722			9.314.722	9.597.143	9.888.029	10.187.674
5151	Pengelolaan Data dan Analisis Kebijakan		5.074.375			5.074.375	5.229.592	5.389.473	5.554.157



**PRESIDEN  
REPUBLIK INDONESIA**

**LAMPIRAN III.1**

**RINCIAN ANGGARAN BELANJA PEMERINTAH PUSAT PADA BAGIAN ANGGARAN KEMENTERIAN NEGARA/LEMBAGA**

BAGIAN ANGGARAN : 117

KEMENTERIAN/LEMBAGA : TELEVISI REPUBLIK INDONESIA

(dalam ribuan rupiah)

KODE	KEMENTERIAN/LEMBAGA, UNIT ORGANISASI, FUNGSI, SUB FUNGSI, PROGRAM, KEGIATAN	RINCIAN JENIS BELANJA					K P J M		
		BELANJA PEGAWAI	BELANJA BARANG	BELANJA MODAL	BANTUAN SOSIAL	JUMLAH	2024	2025	2026
1	2	3	4	5	6	7	8	9	10
JUMLAH RM						1.510.575.174			
JUMLAH PNBP						171.360.092			



**PRESIDEN  
REPUBLIK INDONESIA**

**LAMPIRAN III.1**

**RINCIAN ANGGARAN BELANJA PEMERINTAH PUSAT PADA BAGIAN ANGGARAN KEMENTERIAN NEGARA/LEMBAGA**

BAGIAN ANGGARAN : 118

KEMENTERIAN/LEMBAGA : BADAN PENGUSAHAAN KAWASAN PERDAGANGAN BEBAS DAN PELABUHAN BEBAS SABANG (BPKPB SABANG)

(dalam ribuan rupiah)

KODE	KEMENTERIAN/LEMBAGA, UNIT ORGANISASI, FUNGSI, SUB FUNGSI, PROGRAM, KEGIATAN	RINCIAN JENIS BELANJA					K P J M		
		BELANJA PEGAWAI	BELANJA BARANG	BELANJA MODAL	BANTUAN SOSIAL	JUMLAH	2024	2025	2026
1	2	3	4	5	6	7	8	9	10
118	BADAN PENGUSAHAAN KAWASAN PERDAGANGAN BEBAS DAN PELABUHAN BEBAS SABANG (BPKPB SABANG)		52.375.732	14.151.860		66.527.592	68.192.958	69.908.285	71.675.110
118.01	Badan Pengusahaan Kawasan Perdagangan Bebas Dan Pelabuhan Bebas Sabang (BPKPB Sabang)		52.375.732	14.151.860		66.527.592	68.192.958	69.908.285	71.675.110
04	EKONOMI		52.375.732	14.151.860		66.527.592	68.192.958	69.908.285	71.675.110
04.90	EKONOMI LAINNYA		52.375.732	14.151.860		66.527.592	68.192.958	69.908.285	71.675.110
118.01.EH	Program Pengembangan Kawasan Strategis		16.784.835	13.415.220		30.200.055	30.790.920	31.399.512	32.026.381
5164	Penyelenggaraan Perencanaan Teknis Sarana dan Prasarana Kawasan Serta Sarana dan Prasarana Pendukungnya		900.000			900.000	926.998	954.806	983.450
5165	Penyelenggaraan Pembangunan Sarana dan Prasarana Kawasan Serta Sarana dan Prasarana Pendukungnya		6.794.420	12.852.472		19.646.892	19.964.194	20.291.021	20.627.657
5166	Pelaksanaan Pengembangan Teknologi Kawasan, Pemanfaatan Tata Ruang dan Pengelolaan Lingkungan Hidup		2.605.000	295.000		2.900.000	2.986.997	3.076.606	3.168.903
5167	Penyelenggaraan Promosi dan Kerja Sama Pengembangan Kawasan		773.915	159.248		933.163	958.945	985.500	1.012.854
5168	Penyelenggaraan Program Pengembangan Usaha dan Investasi		1.000.000			1.000.000	1.000.875	1.001.780	1.002.710
5169	Pengelolaan Pemanfaatan dan Pengamanan Aset BPKS		1.000.000			1.000.000	1.029.999	1.060.894	1.092.721
5732	Penyelenggaraan Pelayanan Perizinan Terpadu Satu Pintu (PTSP)		891.500	108.500		1.000.000	1.029.997	1.060.890	1.092.717
5733	Penyelenggaraan Manajemen Pelabuhan Berstandar International		2.820.000			2.820.000	2.892.915	2.968.015	3.045.369
118.01.WA	Program Dukungan Manajemen		35.590.897	736.640		36.327.537	37.402.038	38.508.773	39.648.729



**PRESIDEN  
REPUBLIK INDONESIA**

**LAMPIRAN III.1**

**RINCIAN ANGGARAN BELANJA PEMERINTAH PUSAT PADA BAGIAN ANGGARAN KEMENTERIAN NEGARA/LEMBAGA**

BAGIAN ANGGARAN : 118

KEMENTERIAN/LEMBAGA

: 118

: BADAN PENGUSAHAAN KAWASAN PERDAGANGAN BEBAS DAN PELABUHAN BEBAS SABANG (BPKPB SABANG)

(dalam ribuan rupiah)

KODE	KEMENTERIAN/LEMBAGA, UNIT ORGANISASI, FUNGSI, SUB FUNGSI, PROGRAM, KEGIATAN	RINCIAN JENIS BELANJA					K P J M		
		BELANJA PEGAWAI	BELANJA BARANG	BELANJA MODAL	BANTUAN SOSIAL	JUMLAH	2024	2025	2026
1	2	3	4	5	6	7	8	9	10
5158	Penyelenggaraan Penyusunan Rencana Umum, Program dan Anggaran serta Penelitian dan Pengelolaan Data/Informasi		250.000			250.000	255.133	260.412	265.856
5160	Koordinasi Bidang Hukum, Kehumasan, Penyelenggaraan Pelayanan Kesekretariatan (Administrasi Umum), Perpustakaan/Kearsipan, dan Peningkatan SDM		34.590.897	736.640		35.327.537	36.374.426	37.452.723	38.563.382
5161	Penyelenggaraan Administrasi Keuangan dan Penatausahaan Akuntansi/Pelaporan Berbasis Akrual		286.000			286.000	294.564	303.387	312.475
5163	Pengawasan Akuntabilitas dan Pengendalian Pelaksanaan Keuangan		232.000			232.000	238.958	246.126	253.507
5212	Pengawasan dan Pengendalian Pelaksanaan Kinerja Kelembagaan		232.000			232.000	238.957	246.125	253.509
JUMLAH RM						63.857.592			
JUMLAH BLU						2.670.000			



PRESIDEN  
REPUBLIK INDONESIA

LAMPIRAN III.1

RINCIAN ANGGARAN BELANJA PEMERINTAH PUSAT PADA BAGIAN ANGGARAN KEMENTERIAN NEGARA/LEMBAGA

BAGIAN ANGGARAN : 119

KEMENTERIAN/LEMBAGA : BADAN KEAMANAN LAUT

(dalam ribuan rupiah)

KODE	KEMENTERIAN/LEMBAGA, UNIT ORGANISASI, FUNGSI, SUB FUNGSI, PROGRAM, KEGIATAN	RINCIAN JENIS BELANJA					K P J M		
		BELANJA PEGAWAI	BELANJA BARANG	BELANJA MODAL	BANTUAN SOSIAL	JUMLAH	2024	2025	2026
1	2	3	4	5	6	7	8	9	10
119	BADAN KEAMANAN LAUT	108.540.041	434.920.808	339.149.539		882.610.388	7.113.462.361	6.610.505.007	6.026.459.767
119.01	Badan Keamanan Laut	108.540.041	434.920.808	339.149.539		882.610.388	7.113.462.361	6.610.505.007	6.026.459.767
03	KETERTIBAN DAN KEAMANAN	108.540.041	434.920.808	339.149.539		882.610.388	7.113.462.361	6.610.505.007	6.026.459.767
03.03	PEMBINAAN HUKUM		2.313.200	1.052.986		3.366.186	4.873.977	5.175.531	5.505.888
119.01.WA	Program Dukungan Manajemen		2.313.200	1.052.986		3.366.186	4.873.977	5.175.531	5.505.888
3967	Peningkatan atau Pengadaan Material, Sarana Prasarana dan Manajemen BMN Bakamla		363.200	1.052.986		1.416.186	1.952.976	2.042.896	2.141.973
3968	Penyelenggaraan Administrasi Perencanaan dan Penganggaran, Evaluasi Kinerja Serta Manajemen Organisasi		950.000			950.000	1.900.003	2.090.009	2.299.010
3969	Penyelenggaraan Pengawasan dan Peningkatan Akuntabilitas Bakamla		1.000.000			1.000.000	1.020.998	1.042.626	1.064.905
03.90	KETERTIBAN DAN KEAMANAN LAINNYA	108.540.041	432.607.608	338.096.553		879.244.202	7.108.588.384	6.605.329.476	6.020.953.879
119.01.BN	Program Keamanan dan Keselamatan di Wilayah Perairan Indonesia dan Wilayah Yurisdiksi Indonesia		369.678.377	338.096.553		707.774.930	6.927.201.824	6.417.627.439	5.827.740.012
5735	Peningkatan Operasi Keamanan Dan Keselamatan Laut		355.513.024	333.406.091		688.919.115	6.123.787.072	6.025.353.653	5.779.243.164
5736	Penyiapan Kebijakan Keamanan Dan Keselamatan Laut		1.350.000			1.350.000	1.400.482	1.454.150	1.480.765
5737	Peningkatan Pengelolaan Informasi, Hukum Dan Kerjasama Keamanan Dan Keselamatan Laut		12.815.353	4.690.462		17.505.815	802.014.270	390.819.636	47.016.083
119.01.WA	Program Dukungan Manajemen	108.540.041	62.929.231			171.469.272	181.386.560	187.702.037	193.213.867



PRESIDEN  
REPUBLIK INDONESIA

LAMPIRAN III.1

RINCIAN ANGGARAN BELANJA PEMERINTAH PUSAT PADA BAGIAN ANGGARAN KEMENTERIAN NEGARA/LEMBAGA

BAGIAN ANGGARAN : 119  
KEMENTERIAN/LEMBAGA : BADAN KEAMANAN LAUT

(dalam ribuan rupiah)

KODE	KEMENTERIAN/LEMBAGA, UNIT ORGANISASI, FUNGSI, SUB FUNGSI, PROGRAM, KEGIATAN	RINCIAN JENIS BELANJA					K P J M		
		BELANJA PEGAWAI	BELANJA BARANG	BELANJA MODAL	BANTUAN SOSIAL	JUMLAH	2024	2025	2026
1	2	3	4	5	6	7	8	9	10
5734	Penyelenggaraan Manajemen Pelaksanaan Tugas Teknis Kamla	108.540.041	62.929.231			171.469.272	181.386.560	187.702.037	193.213.867
JUMLAH RM						724.873.323			
JUMLAH PLN						1.000.000			
JUMLAH RMP						1.000.000			
JUMLAH PBS						155.737.065			





**PRESIDEN  
REPUBLIK INDONESIA**

LAMPIRAN III.1

RINCIAN ANGGARAN BELANJA PEMERINTAH PUSAT PADA BAGIAN ANGGARAN KEMENTERIAN NEGARA/LEMBAGA

BAGIAN ANGGARAN : 120

KEMENTERIAN/LEMBAGA : KEMENTERIAN KOORDINATOR BIDANG KEMARITIMAN DAN INVESTASI

(dalam ribuan rupiah)

KODE	KEMENTERIAN/LEMBAGA, UNIT ORGANISASI, FUNGSI, SUB FUNGSI, PROGRAM, KEGIATAN	RINCIAN JENIS BELANJA					K P J M		
		BELANJA PEGAWAI	BELANJA BARANG	BELANJA MODAL	BANTUAN SOSIAL	JUMLAH	2024	2025	2026
1	2	3	4	5	6	7	8	9	10
120	KEMENTERIAN KOORDINATOR BIDANG KEMARITIMAN DAN INVESTASI	82.837.813	247.857.854	2.371.105		333.066.772	342.995.376	353.222.095	363.755.884
120.01	Kementerian Koordinator Bidang Kematriman dan Investasi	82.837.813	247.857.854	2.371.105		333.066.772	342.995.376	353.222.095	363.755.884
01	PELAYANAN UMUM	82.837.813	247.857.854	2.371.105		333.066.772	342.995.376	353.222.095	363.755.884
01.03	PELAYANAN UMUM	82.837.813	247.857.854	2.371.105		333.066.772	342.995.376	353.222.095	363.755.884
120.01.CL	Program Koordinasi Pelaksanaan Kebijakan		128.649.910			128.649.910	132.468.420	136.401.658	140.453.063
4830	Koordinasi Kedaulatan Maritim dan Energi		61.000.000			61.000.000	62.827.175	64.709.211	66.647.724
4831	Koordinasi Sumber Daya Maritim		12.300.000			12.300.000	12.652.710	13.016.015	13.390.256
4832	Koordinasi Infrastruktur dan Transportasi		15.649.910			15.649.910	16.114.215	16.592.490	17.085.150
5996	Koordinasi Pengelolaan Lingkungan dan Kehutanan		12.300.000			12.300.000	12.662.646	13.036.216	13.421.011
6002	Koordinasi Pariwisata dan Ekonomi Kreatif		13.300.000			13.300.000	13.691.653	14.095.064	14.510.614
6008	Koordinasi Investasi dan Pertambangan		14.100.000			14.100.000	14.520.021	14.952.662	15.398.308
120.01.WA	Program Dukungan Manajemen	82.837.813	119.207.944	2.371.105		204.416.862	210.526.956	216.820.437	223.302.821
5601	Dukungan Manajemen Internal Kementerian Koordinator Bidang Kematriman dan Investasi	82.837.813	119.207.944	2.371.105		204.416.862	210.526.956	216.820.437	223.302.821
JUMLAH RM						333.066.772			



PRESIDEN  
REPUBLIK INDONESIA

LAMPIRAN III.1

RINCIAN ANGGARAN BELANJA PEMERINTAH PUSAT PADA BAGIAN ANGGARAN KEMENTERIAN NEGARA/LEMBAGA

BAGIAN ANGGARAN

: 122

KEMENTERIAN/LEMBAGA

: BADAN PEMBINAAN IDEOLOGI PANCASILA

(dalam ribuan rupiah)

KODE	KEMENTERIAN/LEMBAGA, UNIT ORGANISASI, FUNGSI, SUB FUNGSI, PROGRAM, KEGIATAN	RINCIAN JENIS BELANJA					K P J M		
		BELANJA PEGAWAI	BELANJA BARANG	BELANJA MODAL	BANTUAN SOSIAL	JUMLAH	2024	2025	2026
1	2	3	4	5	6	7	8	9	10
122	BADAN PEMBINAAN IDEOLOGI PANCASILA	85.505.250	254.797.572	17.193.643		357.496.465	364.545.665	372.275.901	380.888.901
122.01	Badan Pembinaan Ideologi Pancasila	85.505.250	254.797.572	17.193.643		357.496.465	364.545.665	372.275.901	380.888.901
01	PELAYANAN UMUM	85.505.250	254.797.572	17.193.643		357.496.465	364.545.665	372.275.901	380.888.901
01.03	PELAYANAN UMUM	85.505.250	254.797.572	17.193.643		357.496.465	364.545.665	372.275.901	380.888.901
122.01.AH	Program Pembinaan Ideologi Pancasila		161.060.955			161.060.955	166.510.155	173.140.391	179.553.391
6926	Penyelenggaraan Program Strategis Hubungan Antar Lembaga, Sosialisasi, Komunikasi, dan Pembudayaan Ideologi Pancasila		76.347.696			76.347.696	79.347.696	83.627.932	87.740.932
6927	Pelaksanaan Analisis dan Penyelesaian Hukum, Advokasi, serta Pengawasan Regulasi		14.309.458			14.309.458	14.709.458	15.109.458	15.509.458
6928	Penyelenggaraan Pengkajian Arah Kebijakan Pembinaan Ideologi Pancasila		15.154.304			15.154.304	15.604.304	15.954.304	16.354.304
6929	Penyelenggaraan Pendidikan dan Pelatihan Pembinaan Ideologi Pancasila		23.374.867			23.374.867	24.074.867	24.774.867	25.474.867
6930	Pengendalian dan Evaluasi Pembinaan Ideologi Pancasila		31.874.630			31.874.630	32.773.830	33.673.830	34.473.830
122.01.WA	Program Dukungan Manajemen	85.505.250	93.736.617	17.193.643		196.435.510	198.035.510	199.135.510	201.335.510
6925	Penyelenggaraan Dukungan Manajemen	85.505.250	93.736.617	17.193.643		196.435.510	198.035.510	199.135.510	201.335.510
JUMLAH RM						357.496.465			



PRESIDEN  
REPUBLIK INDONESIA

LAMPIRAN III.1

RINCIAN ANGGARAN BELANJA PEMERINTAH PUSAT PADA BAGIAN ANGGARAN KEMENTERIAN NEGARA/LEMBAGA

BAGIAN ANGGARAN : 123

KEMENTERIAN/LEMBAGA : LEMBAGA PERLINDUNGAN SAKSI DAN KORBAN

(dalam ribuan rupiah)

KODE	KEMENTERIAN/LEMBAGA, UNIT ORGANISASI, FUNGSI, SUB FUNGSI, PROGRAM, KEGIATAN	RINCIAN JENIS BELANJA					K P J M		
		BELANJA PEGAWAI	BELANJA BARANG	BELANJA MODAL	BANTUAN SOSIAL	JUMLAH	2024	2025	2026
1	2	3	4	5	6	7	8	9	10
123	LEMBAGA PERLINDUNGAN SAKSI DAN KORBAN	22.510.708	116.060.309	89.592.477		228.163.494	234.030.872	238.951.781	243.660.536
123.01	Sekretariat Jenderal	22.510.708	116.060.309	89.592.477		228.163.494	234.030.872	238.951.781	243.660.536
03	KETERTIBAN DAN KEAMANAN	22.510.708	116.060.309	89.592.477		228.163.494	234.030.872	238.951.781	243.660.536
03.90	KETERTIBAN DAN KEAMANAN LAINNYA	22.510.708	116.060.309	89.592.477		228.163.494	234.030.872	238.951.781	243.660.536
123.01.BF	Program Penegakan dan Pelayanan Hukum		73.780.394	89.027.477		162.807.871	167.057.195	170.398.614	173.407.600
6220	Perlindungan dan Pemenuhan Hak Saksi dan/atau Korban		73.780.394	89.027.477		162.807.871	167.057.195	170.398.614	173.407.600
123.01.WA	Program Dukungan Manajemen	22.510.708	42.279.915	565.000		65.355.623	66.973.677	68.553.167	70.252.936
6221	Penyelenggaraan Pengelolaan Anggaran, Sumber Daya Manusia, Sarana dan Prasarana, Tata Usaha serta Penyusunan Peraturan	22.510.708	42.279.915	565.000		65.355.623	66.973.677	68.553.167	70.252.936
JUMLAH RM						228.163.494			



PRESIDEN  
REPUBLIK INDONESIA

LAMPIRAN III.1

RINCIAN ANGGARAN BELANJA PEMERINTAH PUSAT PADA BAGIAN ANGGARAN KEMENTERIAN NEGARA/LEMBAGA

BAGIAN ANGGARAN : 124

KEMENTERIAN/LEMBAGA : BADAN RISET DAN INOVASI NASIONAL

(dalam ribuan rupiah)

KODE	KEMENTERIAN/LEMBAGA, UNIT ORGANISASI, FUNGSI, SUB FUNGSI, PROGRAM, KEGIATAN	RINCIAN JENIS BELANJA					K P J M		
		BELANJA PEGAWAI	BELANJA BARANG	BELANJA MODAL	BANTUAN SOSIAL	JUMLAH	2024	2025	2026
1	2	3	4	5	6	7	8	9	10
124	BADAN RISET DAN INOVASI NASIONAL	3.269.191.050	1.741.546.304	1.377.231.709		6.387.969.063	8.346.464.633	8.686.966.105	9.119.653.636
124.01	Badan Riset dan Inovasi Nasional	3.269.191.050	1.741.546.304	1.377.231.709		6.387.969.063	8.346.464.633	8.686.966.105	9.119.653.636
01	PELAYANAN UMUM	3.269.191.050	1.733.746.304	1.352.231.709		6.355.169.063	8.312.680.638	8.652.168.592	9.083.812.204
01.04	PENELITIAN DASAR DAN PENGEMBANGAN IPTEK	3.269.191.050	1.733.746.304	1.352.231.709		6.355.169.063	8.312.680.638	8.652.168.592	9.083.812.204
124.01.KB	Program Riset dan Inovasi Ilmu Pengetahuan dan Teknologi		907.732.860	1.306.031.709		2.213.764.569	3.558.635.525	3.640.285.639	3.930.574.270
6679	Penyelenggaraan Pelayanan Jasa Teknologi		134.453.717	9.046.283		143.500.000	147.215.011	151.041.472	154.982.728
6680	Manajemen Sumber Daya Manusia Iptek		126.450.000	50.000		126.500.000	250.969.992	266.183.088	382.170.844
6681	Penguatan Infrastruktur Riset dan Inovasi		185.704.811	1.260.454.201		1.446.159.012	2.183.106.892	2.228.283.212	2.380.997.542
6682	Fasilitasi Riset dan Inovasi		58.118.970	11.627.467		69.746.437	284.048.488	285.583.601	286.852.767
6683	Pemanfaatan Riset dan Inovasi		198.668.620	51.000		198.719.620	200.214.751	201.754.734	203.340.918
6684	Manajemen Riset dan Inovasi Daerah		5.182.000			5.182.000	5.334.170	5.490.910	5.652.350
6685	Perumusan Kebijakan Pembangunan		5.182.000			5.182.000	5.337.456	5.497.577	5.662.505
6686	Perumusan Kebijakan Riset dan Inovasi		25.182.000			25.182.000	67.334.980	69.552.553	71.836.663
6687	Riset Bidang Hayati dan Lingkungan		27.727.500	2.500.000		30.227.500	40.745.824	41.279.697	41.829.586
6688	Riset Bidang Elektronika dan Informatika		14.327.500	5.900.000		20.227.500	41.434.323	42.677.351	43.957.668
6689	Riset Bidang Kebumian dan Maritim		9.432.482	795.018		10.227.500	10.468.514	10.716.755	10.972.444
6690	Riset Bidang Ilmu Pengetahuan Sosial dan Humaniora		10.182.000			10.182.000	10.547.453	10.923.875	11.311.593



PRESIDEN  
REPUBLIK INDONESIA

LAMPIRAN III.1

RINCIAN ANGGARAN BELANJA PEMERINTAH PUSAT PADA BAGIAN ANGGARAN KEMENTERIAN NEGARA/LEMBAGA

BAGIAN ANGGARAN : 124

KEMENTERIAN/LEMBAGA : BADAN RISET DAN INOVASI NASIONAL

(dalam ribuan rupiah)

KODE	KEMENTERIAN/LEMBAGA, UNIT ORGANISASI, FUNGSI, SUB FUNGSI, PROGRAM, KEGIATAN	RINCIAN JENIS BELANJA					K P J M		
		BELANJA PEGAWAI	BELANJA BARANG	BELANJA MODAL	BANTUAN SOSIAL	JUMLAH	2024	2025	2026
1	2	3	4	5	6	7	8	9	10
6691	Riset Bidang Tenaga Nuklir		6.857.500	370.000		7.227.500	28.044.322	28.885.652	29.752.221
6692	Riset Bidang Penerbangan dan Antariksa		12.855.714	371.786		13.227.500	34.212.961	35.227.991	36.273.470
6693	Riset Bidang Energi dan Manufaktur		9.724.901	502.599		10.227.500	62.201.207	64.234.126	66.328.034
6855	Riset Bidang Arkeologi, Bahasa, dan Sastra		9.935.145	246.855		10.182.000	20.713.762	21.261.479	21.825.628
6856	Riset Bidang Nanoteknologi dan Material		10.061.000	10.166.500		20.227.500	41.428.321	42.665.167	43.939.122
6857	Riset Bidang Tata Kelola Pemerintahan, Ekonomi, dan Kesejahteraan Masyarakat		8.182.000			8.182.000	18.718.456	19.271.005	19.840.138
6858	Riset Bidang Pertanian dan Pangan		16.877.500	3.350.000		20.227.500	41.434.322	42.677.351	43.957.668
6859	Riset Bidang Kesehatan		32.627.500	600.000		33.227.500	65.124.320	67.078.043	69.090.381
124.01.WA	Program Dukungan Manajemen	3.269.191.050	826.013.444	46.200.000		4.141.404.494	4.754.045.113	5.011.882.953	5.153.237.934
6676	Dukungan Manajemen Iptek	3.269.191.050	819.013.444	46.200.000		4.134.404.494	4.746.805.114	5.004.395.757	5.145.496.123
6677	Pengawasan dan Audit Kinerja Internal		5.000.000			5.000.000	5.150.000	5.304.498	5.463.632
6678	Pengembangan Sistem Data dan Informasi		2.000.000			2.000.000	2.089.999	2.182.698	2.278.179
10	PENDIDIKAN		7.800.000	25.000.000		32.800.000	33.783.995	34.797.513	35.841.432
10.06	PENDIDIKAN TINGGI		7.800.000	25.000.000		32.800.000	33.783.995	34.797.513	35.841.432
124.01.KB	Program Riset dan Inovasi Ilmu Pengetahuan dan Teknologi		7.800.000	25.000.000		32.800.000	33.783.995	34.797.513	35.841.432
6860	Penyelenggaraan Pendidikan Teknologi Nuklir		7.800.000	25.000.000		32.800.000	33.783.995	34.797.513	35.841.432



PRESIDEN  
REPUBLIK INDONESIA

LAMPIRAN III.1

RINCIAN ANGGARAN BELANJA PEMERINTAH PUSAT PADA BAGIAN ANGGARAN KEMENTERIAN NEGARA/LEMBAGA

BAGIAN ANGGARAN : 124

KEMENTERIAN/LEMBAGA : BADAN RISET DAN INOVASI NASIONAL

(dalam ribuan rupiah)

KODE	KEMENTERIAN/LEMBAGA, UNIT ORGANISASI, FUNGSI, SUB FUNGSI, PROGRAM, KEGIATAN	RINCIAN JENIS BELANJA					K P J M		
		BELANJA PEGAWAI	BELANJA BARANG	BELANJA MODAL	BANTUAN SOSIAL	JUMLAH	2024	2025	2026
1	2	3	4	5	6	7	8	9	10
JUMLAH RM						5.369.240.931			
JUMLAH PLN						435.604.012			
JUMLAH RMP						0			
JUMLAH PNBP						199.199.120			
JUMLAH BLU						143.500.000			
JUMLAH PBS						240.425.000			



PRESIDEN  
REPUBLIK INDONESIA

LAMPIRAN III.1

RINCIAN ANGGARAN BELANJA PEMERINTAH PUSAT PADA BAGIAN ANGGARAN KEMENTERIAN NEGARA/LEMBAGA

BAGIAN ANGGARAN : 125

KEMENTERIAN/LEMBAGA : BADAN PANGAN NASIONAL

(dalam ribuan rupiah)

KODE	KEMENTERIAN/LEMBAGA, UNIT ORGANISASI, FUNGSI, SUB FUNGSI, PROGRAM, KEGIATAN	RINCIAN JENIS BELANJA					K P J M		
		BELANJA PEGAWAI	BELANJA BARANG	BELANJA MODAL	BANTUAN SOSIAL	JUMLAH	2024	2025	2026
1	2	3	4	5	6	7	8	9	10
125	BADAN PANGAN NASIONAL	20.096.821	80.786.231	2.642.500		103.525.552	103.525.552	103.525.552	103.525.552
125.01	Badan Pangan Nasional	20.096.821	80.786.231	2.642.500		103.525.552	103.525.552	103.525.552	103.525.552
04	EKONOMI	20.096.821	80.786.231	2.642.500		103.525.552	103.525.552	103.525.552	103.525.552
04.03	PERTANIAN, KEHUTANAN, PERIKANAN DAN KELAUTAN	20.096.821	80.786.231	2.642.500		103.525.552	103.525.552	103.525.552	103.525.552
125.01.HA	Program Ketersediaan, Akses dan Konsumsi Pangan Berkualitas		40.475.000			40.475.000	40.475.000	40.475.000	40.475.000
6875	Pemantapan Ketersediaan dan Stabilisasi Pasokan dan Harga Pangan		16.475.000			16.475.000	16.475.000	16.475.000	16.475.000
6876	Pengendalian Kerawanan Pangan dan Pemantapan Kewaspadaan Pangan dan Gizi		11.000.000			11.000.000	11.000.000	11.000.000	11.000.000
6877	Pemantapan Penganekaragaman Konsumsi dan Keamanan Pangan		13.000.000			13.000.000	13.000.000	13.000.000	13.000.000
125.01.WA	Program Dukungan Manajemen	20.096.821	40.311.231	2.642.500		63.050.552	63.050.552	63.050.552	63.050.552
6874	Dukungan Manajemen dan Teknis Lainnya Badan Pangan Nasional	20.096.821	40.311.231	2.642.500		63.050.552	63.050.552	63.050.552	63.050.552
JUMLAH RM						103.525.552			



PRESIDEN  
REPUBLIK INDONESIA

LAMPIRAN III.2

RINGKASAN EKSEKUTIF INFORMASI KINERJA DAN ANGGARAN KEMENTERIAN/LEMBAGA TA 2023

KEMENTERIAN/LEMBAGA FUNGSI PROGRAM DAN SUMBER DANA			SASARAN / OUTCOME	KELUARAN	ALOKASI Ribu Rp	
1 Kementerian Negara/Lembaga	001	MAJELIS PERMUSYAWARATAN RAKYAT (MPR)			922.077.288	
2 Fungsi	01	PELAYANAN UMUM			922.077.288	
3 Program	1)	Program Penyelenggaraan Lembaga Legislatif dan Alat Kelengkapan			652.213.418	
		Program Dukungan Manajemen			269.863.870	
1 Program	1)	Program Penyelenggaraan Lembaga Legislatif dan Alat Kelengkapan	RM	652.213.418	01 Terselenggaranya dukungan bidang pengkajian dan pemasyarakatan konstitusi, serta penyerapan aspirasi masyarakat yang berkualitas kepada MPR	
						02 Terselenggaranya dukungan bidang administrasi yang berkualitas kepada MPR
				AEA Koordinasi	2.146 kegiatan	80.322.541
				AEB Forum	32 forum	13.689.023
				AEF Sosialisasi dan Diseminasi	728.700 orang	406.917.764
				BLA Persidangan Lembaga Legislatif	1 sidang	6.695.853
2 Program	2)	Program Dukungan Manajemen			269.863.870	
	RM		269.863.870	01 Meningkatnya pelaksanaan 8 (delapan) area perubahan Setjen MPR RI		





PRESIDEN  
REPUBLIK INDONESIA

LAMPIRAN III.2  
RINGKASAN EKSEKUTIF INFORMASI KINERJA DAN ANGGARAN KEMENTERIAN/LEMBAGA TA 2023

KEMENTERIAN/LEMBAGA FUNGSI PROGRAM DAN SUMBER DANA	SASARAN / OUTCOME	KELUARAN	ALOKASI Ribu Rp
	02 Meningkatnya Kualitas tata kelola birokrasi Setjen MPR 03 Terselenggaranya layanan internal Setjen MPR RI	EBA Layanan Dukungan Manajemen Internal 100 Layanan, Laporan, Dokumen, Rek EBB Layanan Sarana dan Prasarana Internal 942 Unit, m2, Paket EBC Layanan Manajemen SDM Internal 1.135 Orang, Layanan, Rekomendasi EBD Layanan Manajemen Kinerja Internal 193 Dokumen, Layanan, Laporan, Rek	234.401.459 27.279.939 2.836.657 5.345.815



PRESIDEN  
REPUBLIK INDONESIA

LAMPIRAN III.2

RINGKASAN EKSEKUTIF INFORMASI KINERJA DAN ANGGARAN KEMENTERIAN/LEMBAGA TA 2023

KEMENTERIAN/LEMBAGA FUNGSI PROGRAM DAN SUMBER DANA			SASARAN / OUTCOME	KELUARAN	ALOKASI Ribu Rp	
1 Kementerian Negara/Lembaga	002	DEWAN PERWAKILAN RAKYAT			6.083.497.483	
2 Fungsi	01	PELAYANAN UMUM			6.083.497.483	
3 Program	1)	Program Penyelenggaraan Lembaga Legislatif dan Alat Kelengkapan			3.269.038.101	
	2)	Program Dukungan Manajemen			2.814.459.382	
1 Program	1)	Program Penyelenggaraan Lembaga Legislatif dan Alat Kelengkapan			3.269.038.101	
	RM	3.269.038.101	01 Tercapainya target pembentukan RUU			
			02 Tercapainya target pengesahan APBN murni dan pertanggungjawaban pelaksanaan APBN	AAA Undang-Undang	46 UU, RUU	166.410.142
			03 Tercapainya target pengawasan oleh Alat Kelengkapan Dewan	AAH Peraturan lainnya	1 peraturan, Rancangan Peraturan	5.714.190
			04 Tercapainya target pengembangan hubungan diplomasi DPR RI	ABC Kebijakan Bidang Politik	2 Rekomendasi Kebijakan, Kajian	12.528.821
			05 Tercapainya target penguatan kelembagaan dan fungsi DPR RI melalui kebijakan internal dan penyerapan aspirasi	AEA Koordinasi	1.150 kegiatan	36.776.818
			06 Tercapainya target penetapan kebijakan kelembagaan DPR RI yang mendukung pelaksanaan tugas dan fungsi DPR RI	BCB Perkara Hukum Lembaga	58	4.535.601



PRESIDEN  
REPUBLIK INDONESIA

LAMPIRAN III.2

RINGKASAN EKSEKUTIF INFORMASI KINERJA DAN ANGGARAN KEMENTERIAN/LEMBAGA TA 2023

KEMENTERIAN/LEMBAGA FUNGSI PROGRAM DAN SUMBER DANA	SASARAN / OUTCOME	KELUARAN	ALOKASI Ribu Rp
	07 Tercapainya target penyelesaian penanganan perkara etik	BKB Pemantauan produk 5 laporan 8.312.314 AAA Undang-Undang 3 UU, RUU 8.794.730 ABA Kebijakan Bidang Ekonomi dan Keuangan 48 Rekomendasi Kebijakan, Kajian 24.243.891 ABC Kebijakan Bidang Politik 43 Rekomendasi Kebijakan, Kajian 277.172.774 AEC Kerja sama 212 Kesepakatan, Dokumen, Kegiatan 72.100.304 AEG Konferensi dan Event 2 Kegiatan, Paket Kegiatan 31.022.656 AEA Koordinasi 2 kegiatan 14.735.052 BMB Komunikasi Publik 8.625 2.476.359.065 ABC Kebijakan Bidang Politik 36 Rekomendasi Kebijakan, Kajian 84.898.045 ABL Kebijakan Bidang Tata Kelola Pemerintahan 15 Rekomendasi Kebijakan, Kajian 30.778.762 BCA Perkara Hukum Perseorangan 20 Perkara, Berkas Perkara 14.654.936	
2 Program 2) Program Dukungan Manajemen RM 2.814.459.382	01 Terwujudnya tata kelola pemerintahan di Sekretariat Jenderal DPR RI yang berkualitas		2.814.459.382



PRESIDEN  
REPUBLIC INDONESIA

LAMPIRAN III.2

RINGKASAN EKSEKUTIF INFORMASI KINERJA DAN ANGGARAN KEMENTERIAN/LEMBAGA TA 2023

KEMENTERIAN/LEMBAGA FUNGSI PROGRAM DAN SUMBER DANA	SASARAN / OUTCOME	KELUARAN	ALOKASI Ribu Rp	
	02 Terwujudnya keterbukaan informasi dan pemerintahan berbasis elektronik	EBA Layanan Dukungan Manajemen Internal	292 Layanan, Laporan, Dokumen, Rek	39.461.988
	03 Terpenuhinya kepuasan Anggota DPR RI atas dukungan Sekretariat Jenderal DPR RI	EBC Layanan Manajemen SDM Internal	631 Orang, Layanan, Rekomendasi	12.090.135
	04 Tercapainya target penguatan kelembagaan dan fungsi DPR RI melalui kebijakan internal dan penyerapan aspirasi	EBD Layanan Manajemen Kinerja Internal	85 Dokumen, Layanan, Laporan, Rek	4.595.063
		EBA Layanan Dukungan Manajemen Internal	1.754 Layanan, Laporan, Dokumen, Rek	274.355.963
		EBA Layanan Dukungan Manajemen Internal	16.095 Layanan, Laporan, Dokumen, Rek	968.849.976
		EBB Layanan Sarana dan Prasarana Internal	4.331 Unit, m2, Paket	295.428.651
		EBD Layanan Manajemen Kinerja Internal	210 Dokumen, Layanan, Laporan, Rek	19.200.914
		EBA Layanan Dukungan Manajemen Internal	2 Layanan, Laporan, Dokumen, Rek	1.200.476.692



PRESIDEN  
REPUBLIK INDONESIA

LAMPIRAN III.2

RINGKASAN EKSEKUTIF INFORMASI KINERJA DAN ANGGARAN KEMENTERIAN/LEMBAGA TA 2023

KEMENTERIAN/LEMBAGA FUNGSI PROGRAM DAN SUMBER DANA			SASARAN / OUTCOME	KELUARAN	ALOKASI Ribu Rp	
1	Kementerian Negara/Lembaga	004	BADAN PEMERIKSA KEUANGAN		3.970.500.681	
2	Fungsi	01	PELAYANAN UMUM		3.970.500.681	
3	Program	1)	Program Pemeriksaan Keuangan Negara		3.311.706.464	
		2)	Program Dukungan Manajemen		658.794.217	
1	Program	1)	Program Pemeriksaan Keuangan Negara		3.311.706.464	
	RM		3.303.136.679	01	Meningkatnya kapabilitas organisasi pemeriksaan yang modern dan dinamis	
	PNBP		8.569.785	02	Meningkatnya kualitas pemeriksaan secara strategis, antisipatif, dan responsif	FAF Pemeriksaan Keuangan Negara 149 16.678.526
				03	Meningkatnya efektivitas pengawasan terhadap pemeriksaan keuangan negara	
				04	Terwujudnya pusat unggulan pendidikan dan pelatihan pemeriksaan keuangan negara	CAN Sarana Bidang Teknologi Informasi dan Komunikasi 1.146 Unit 22.761.738
				05	Menguatnya regulasi dan aspek hukum pemeriksaan keuangan negara serta penyelesaian ganti kerugian negara	EBA Layanan Dukungan Manajemen Internal 35 Layanan, Laporan, Dokumen, Rek 2.515.586.147
					EBB Layanan Sarana dan Prasarana Internal 3.112 Unit, m2, Paket 16.935.753	
					FAF Pemeriksaan Keuangan Negara 12.935 634.746.384	
					FAF Pemeriksaan Keuangan Negara 244 15.754.690	



PRESIDEN  
REPUBLIC INDONESIA

LAMPIRAN III.2

RINGKASAN EKSEKUTIF INFORMASI KINERJA DAN ANGGARAN KEMENTERIAN/LEMBAGA TA 2023

KEMENTERIAN/LEMBAGA FUNGSI PROGRAM DAN SUMBER DANA		SASARAN / OUTCOME	KELUARAN	ALOKASI Ribu Rp
			CAN Sarana Bidang Teknologi Informasi dan Komunikasi 47 Unit EBA Layanan Dukungan Manajemen Internal 5 Layanan, Laporan, Dokumen, Rek EBB Layanan Sarana dan Prasarana Internal 107 Unit, m2, Paket FAF Pemeriksaan Keuangan Negara 464 FAF Pemeriksaan Keuangan Negara 135	772.834 31.870.650 1.039.451 44.693.365 10.866.926
2 Program	2) Program Dukungan Manajemen RM 656.420.279 PNBP 2.373.938	01 Optimalnya pengelolaan sumber daya dan kerja sama dengan pemangku kepentingan	BMA Data dan Informasi Publik 2 layanan, dokumen, publikasi, W CAN Sarana Bidang Teknologi Informasi dan Komunikasi 597 Unit CBT Prasarana Bidang Teknologi Informasi dan Komunikasi 2 Unit, Kab/Kota, Kecamatan, Tit EBA Layanan Dukungan Manajemen Internal 292 Layanan, Laporan, Dokumen, Rek EBB Layanan Sarana dan Prasarana Internal 6 Unit, m2, Paket EBC Layanan Manajemen SDM Internal 9.917 Orang, Layanan, Rekomendasi EBD Layanan Manajemen Kinerja Internal 35 Dokumen, Layanan, Laporan, Rek	658.794.217 5.390.115 29.922.211 6.800.000 538.731.323 24.307.250 38.777.251 11.113.567



PRESIDEN  
REPUBLIK INDONESIA

**LAMPIRAN III.2**  
**RINGKASAN EKSEKUTIF INFORMASI KINERJA DAN ANGGARAN KEMENTERIAN/LEMBAGA TA 2023**

<b>KEMENTERIAN/LEMBAGA FUNGSI PROGRAM DAN SUMBER DANA</b>	<b>SASARAN / OUTCOME</b>	<b>KELUARAN</b>	<b>ALOKASI Ribu Rp</b>
		FAB Sistem Informasi Pemerintahan 9 Sistem Informasi	3.752.500



PRESIDEN  
REPUBLIK INDONESIA

LAMPIRAN III.2

RINGKASAN EKSEKUTIF INFORMASI KINERJA DAN ANGGARAN KEMENTERIAN/LEMBAGA TA 2023

KEMENTERIAN/LEMBAGA FUNGSI PROGRAM DAN SUMBER DANA			SASARAN / OUTCOME	KELUARAN	ALOKASI Ribu Rp	
1 Kementerian Negara/Lembaga	005	MAHKAMAH AGUNG			12.246.218.410	
2 Fungsi	03	KETERTIBAN DAN KEAMANAN			12.246.218.410	
3 Program	1)	Program Penegakan dan Pelayanan Hukum			164.649.615	
	2)	Program Dukungan Manajemen			12.081.568.795	
1 Program	1)	Program Penegakan dan Pelayanan Hukum			164.649.615	
	RM	164.649.615	01 Terselenggaranya dukungan teknis penyelesaian perkara di Mahkamah Agung			
			02 Terselenggaranya dukungan teknis penyelesaian perkara di lingkungan Peradilan Umum	BCA Perkara Hukum Perseorangan	7.725 Perkara, Berkas Perkara	12.069.990
			03 Terselenggaranya dukungan teknis penyelesaian perkara di lingkungan Peradilan Agama			
			04 Terselenggaranya Dukungan Teknis Penyelesaian Perkara di Lingkungan Peradilan Militer dan Peradilan Tata Usaha Negara	ABD Kebijakan Bidang Hukum dan HAM	3 Rekomendasi Kebijakan, Kajian	299.870
			05 Terselenggaranya Efektivitas Pengelolaan Penyelesaian Perkara di Lingkungan Peradilan Umum	AEA Koordinasi	1.420 kegiatan	5.467.618
			05 Terselenggaranya Peningkatan Efektivitas Pengelolaan Penyelesaian Perkara di Lingkungan Peradilan Umum	BCA Perkara Hukum Perseorangan	130.939 Perkara, Berkas Perkara	54.856.876





PRESIDEN  
REPUBLIK INDONESIA

LAMPIRAN III.2

RINGKASAN EKSEKUTIF INFORMASI KINERJA DAN ANGGARAN KEMENTERIAN/LEMBAGA TA 2023

KEMENTERIAN/LEMBAGA FUNGSI PROGRAM DAN SUMBER DANA	SASARAN / OUTCOME	KELUARAN	ALOKASI Ribu Rp	
	06 Terselenggaranya Kemudahan Akses Peradilan di Lingkungan Peradilan Umum	QBA Layanan Bantuan Hukum Perseorangan	43.739 Orang	11.136.800
	06 Terselenggaranya Peningkatan Akses Peradilan Bagi Masyarakat Miskin dan Terpinggirkan di Lingkungan Peradilan Umum	QCA Perkara Hukum Perseorangan	4.360 Perkara, Berkas Perkara	5.923.645
	07 Terselenggaranya Pembinaan Tenaga Teknis di Lingkungan Peradilan Umum	UAC Peningkatan Kapasitas Aparatur Negara	380 Orang, K/L, Daerah, Unit Kerja	2.000.000
	07 Terselenggaranya Peningkatan Hasil Pembinaan Bagi Aparat Tenaga Teknis di Lingkungan Peradilan Umum			
	08 Terselenggaranya Kepatuhan Terhadap Putusan Pengadilan di lingkungan peradilan umum	ABD Kebijakan Bidang Hukum dan HAM	2 Rekomendasi Kebijakan, Kajian	721.226
	11 Terselenggaranya Kemudahan Akses Peradilan di Lingkungan Peradilan Agama	AEA Koordinasi	323 kegiatan	4.732.003
	11 Terselenggaranya Peningkatan Efektivitas Pengelolaan Penyelesaian Perkara di Lingkungan Peradilan Tata Usaha Negara	AEF Sosialisasi dan Diseminasi	1.388 orang	2.238.884
	12 Terselenggaranya Kemudahan Akses Peradilan di Lingkungan Peradilan Militer dan Peradilan Tata Usaha Negara	AFA Norma, Standard, Prosedur dan Kriteria	4 NSPK, Rancangan Standar, Pedom	670.041
	12 Terselenggaranya Peningkatan Akses Peradilan Bagi Masyarakat Miskin dan Terpinggirkan di Lingkungan Peradilan Militer dan Peradilan Tata Usaha Negara	BCA Perkara Hukum Perseorangan	319 Perkara, Berkas Perkara	100.485



PRESIDEN  
REPUBLIK INDONESIA

LAMPIRAN III.2

RINGKASAN EKSEKUTIF INFORMASI KINERJA DAN ANGGARAN KEMENTERIAN/LEMBAGA TA 2023

KEMENTERIAN/LEMBAGA FUNGSI PROGRAM DAN SUMBER DANA	SASARAN / OUTCOME	KELUARAN	ALOKASI Ribu Rp		
	13 Terselenggaranya Peningkatan Kepatuhan Terhadap Putusan di Lingkungan Peradilan Tata Usaha Negara	QBA Layanan Bantuan Hukum Perseorangan	207.703 Orang	22.413.120	
	14 Terselenggaranya Peningkatan Hasil Pembinaan Bagi Aparat Tenaga Teknis di Lingkungan Peradilan Militer dan Peradilan Tata Usaha Negara	QCA Perkara Hukum Perseorangan	61.989 Perkara, Berkas Perkara	33.399.736	
	15 Terselenggaranya Pembinaan Tenaga Teknis di Lingkungan Peradilan Agama	AEA Koordinasi	83 kegiatan	1.098.940	
		AEF Sosialisasi dan Diseminasi	754 orang	2.356.302	
		AFA Norma, Standard, Prosedur dan Kriteria	5 NSPK, Rancangan Standar, Pedom	335.710	
		BCA Perkara Hukum Perseorangan	3.016 Perkara, Berkas Perkara	1.623.506	
		QBA Layanan Bantuan Hukum Perseorangan	2.928 Orang	1.004.416	
		QCA Perkara Hukum Perseorangan	398 Perkara, Berkas Perkara	2.200.447	
2 Program				12.081.568.795	
2) Program Dukungan Manajemen RM	12.065.535.961	01 Meningkatnya kualitas layanan dukungan manajemen untuk mendukung pelaksanaan pelayanan prima peradilan			
PNBP	16.032.834	02 Meningkatnya Kualitas Pelaksanaan Fungsi Pengawasan	EBA Layanan Dukungan Manajemen Internal	1.868 Layanan, Laporan, Dokumen, Rek	9.653.757.737



PRESIDEN  
REPUBLIK INDONESIA

LAMPIRAN III.2

RINGKASAN EKSEKUTIF INFORMASI KINERJA DAN ANGGARAN KEMENTERIAN/LEMBAGA TA 2023

KEMENTERIAN/LEMBAGA FUNGSI PROGRAM DAN SUMBER DANA	SASARAN / OUTCOME	KELUARAN	ALOKASI Ribu Rp	
	03 0	EBC Layanan Manajemen SDM Internal	85.625 Orang, Layanan, Rekomendasi	9.918.881
	03 Terwujudnya Layanan Penyelenggaraan Penelitian dan Pengembangan Kompetensi SDM	EBD Layanan Manajemen Kinerja Internal	3 Dokumen, Layanan, Laporan, Rek	50.845.215
	03 oo	TBA Layanan Dukungan Manajemen Internal	2 Layanan, Laporan, Dokumen, Rek	1.000.000
	04 Terwujudnya hasil penelitian yang berkualitas dan SDM peradilan yang berkompeten	UAB Sistem Informasi Pemerintahan	1 Sistem Informasi, Modul Aplika	1.000.000
	05 Terwujudnya kualitas hasil penelitian dan pengembangan untuk mendukung penyelenggaraan peradilan			
	05 o	EBB Layanan Sarana dan Prasarana Internal	145.478 Unit, m2, Paket	1.800.301.838
	06 Terpenuhinya kebutuhan sarana dan prasarana dalam mendukung pelayanan peradilan			
	07 Terselenggaranya dukungan administrasi justisial penyelesaian perkara di Mahkamah Agung	EBA Layanan Dukungan Manajemen Internal	4 Layanan, Laporan, Dokumen, Rek	43.740.397
	08 Terselenggaranya dukungan administrasi justisial penyelesaian perkara di lingkungan Peradilan Umum	EBB Layanan Sarana dan Prasarana Internal	1 Unit, m2, Paket	400.000
	09 Terselenggaranya dukungan administrasi justisial penyelesaian perkara di lingkungan Peradilan Agama	EBC Layanan Manajemen SDM Internal	170 Orang, Layanan, Rekomendasi	1.447.177
	10 Terselenggaranya Dukungan Administrasi Justisial Penyelesaian Perkara di Lingkungan Peradilan Militer	EBD Layanan Manajemen Kinerja Internal	29 Dokumen, Layanan, Laporan,	4.052.206



PRESIDEN  
REPUBLIK INDONESIA

LAMPIRAN III.2  
RINGKASAN EKSEKUTIF INFORMASI KINERJA DAN ANGGARAN KEMENTERIAN/LEMBAGA TA 2023

KEMENTERIAN/LEMBAGA FUNGSI PROGRAM DAN SUMBER DANA	SASARAN / OUTCOME	KELUARAN	ALOKASI Ribu Rp
	dan Peradilan Tata Usaha Negara		
		EBD Layanan Manajemen Kinerja Internal 690 Rek Dokumen, Layanan, Laporan, Rek	23.935.658
		EBC Layanan Manajemen SDM Internal 6.530 Orang, Layanan, Rekomendasi	64.347.043
		TBC Layanan Manajemen SDM Internal 680 Orang, Layanan, Rekomendasi	9.336.000
		EBA Layanan Dukungan Manajemen Internal 9 Layanan, Laporan, Dokumen, Rek	58.648.696
		EBB Layanan Sarana dan Prasarana Internal 222 Unit, m2, Paket	8.549.491
		EBC Layanan Manajemen SDM Internal 270 Orang, Layanan, Rekomendasi	2.344.447
		EBD Layanan Manajemen Kinerja Internal 15 Dokumen, Layanan, Laporan, Rek	2.341.083
		ABD Kebijakan Bidang Hukum dan HAM 19 Rekomendasi Kebijakan, Kajian	22.190.370
		EBA Layanan Dukungan Manajemen Internal 16 Layanan, Laporan, Dokumen, Rek	191.597.822
		EBB Layanan Sarana dan Prasarana Internal 38 Unit, m2, Paket	245.954



PRESIDEN  
REPUBLIK INDONESIA

LAMPIRAN III.2  
RINGKASAN EKSEKUTIF INFORMASI KINERJA DAN ANGGARAN KEMENTERIAN/LEMBAGA TA 2023

KEMENTERIAN/LEMBAGA FUNGSI PROGRAM DAN SUMBER DANA	SASARAN / OUTCOME	KELUARAN	ALOKASI Ribu Rp	
		EBC Layanan Manajemen SDM Internal	371 Orang, Layanan, Rekomendasi	821.400
		EBD Layanan Manajemen Kinerja Internal	10 Dokumen, Layanan, Laporan, Rek	865.015
		EBA Layanan Dukungan Manajemen Internal	6 Layanan, Laporan, Dokumen, Rek	42.098.239
		EBB Layanan Sarana dan Prasarana Internal	667 Unit, m2, Paket	5.040.417
		EBC Layanan Manajemen SDM Internal	483 Orang, Layanan, Rekomendasi	7.152.647
		EBD Layanan Manajemen Kinerja Internal	10 Dokumen, Layanan, Laporan, Rek	2.768.452
		EBA Layanan Dukungan Manajemen Internal	5 Layanan, Laporan, Dokumen, Rek	34.760.933
		EBB Layanan Sarana dan Prasarana Internal	756 Unit, m2, Paket	12.161.251
		EBC Layanan Manajemen SDM Internal	4.410 Orang, Layanan, Rekomendasi	3.914.088
		EBD Layanan Manajemen Kinerja Internal	6 Dokumen, Layanan, Laporan, Rek	1.567.565
		EBA Layanan Dukungan Manajemen Internal	5 Layanan, Laporan, Dokumen, Rek	17.239.260



PRESIDEN  
REPUBLIK INDONESIA

LAMPIRAN III.2  
RINGKASAN EKSEKUTIF INFORMASI KINERJA DAN ANGGARAN KEMENTERIAN/LEMBAGA TA 2023

KEMENTERIAN/LEMBAGA FUNGSI PROGRAM DAN SUMBER DANA	SASARAN / OUTCOME	KELUARAN	ALOKASI Ribu Rp
		EBB Layanan Sarana dan Prasarana Internal 64 Unit, m2, Paket EBC Layanan Manajemen SDM Internal 573 Orang, Layanan, Rekomendasi EBD Layanan Manajemen Kinerja Internal 7 Dokumen, Layanan, Laporan, Rek	458.273 2.163.198 558.042



PRESIDEN  
REPUBLIK INDONESIA

LAMPIRAN III.2

RINGKASAN EKSEKUTIF INFORMASI KINERJA DAN ANGGARAN KEMENTERIAN/LEMBAGA TA 2023

KEMENTERIAN/LEMBAGA FUNGSI PROGRAM DAN SUMBER DANA			SASARAN / OUTCOME	KELUARAN			ALOKASI Ribu Rp	
1	Kementerian Negara/Lembaga	006	KEJAKSAAN REPUBLIK INDONESIA				14.096.601.962	
2	Fungsi	03	KETERTIBAN DAN KEAMANAN				14.096.601.962	
3	Program	1)	Program Penegakan dan Pelayanan Hukum				684.057.271	
		2)	Program Dukungan Manajemen				13.412.544.691	
1	Program	1)	Program Penegakan dan Pelayanan Hukum				684.057.271	
	RM	626.702.368	01	Meningkatnya pelaksanaan operasi intelijen yang berkaitan dengan bidang Ideologi, Politik, Pertahanan dan Keamanan				
	PNBP	57.354.903	02	Meningkatnya pelaksanaan Operasi Intelijen yang berkaitan dengan bidang sosial, budaya dan kemasyarakatan	BAA	Pelayanan Publik kepada masyarakat	2.507 Orang, Akta, Keping, Bidang	4.565.986
			03	Meningkatnya pelaksanaan Operasi Intelijen yang berkaitan dengan bidang ekonomi dan keuangan	BAB	Pelayanan Publik kepada lembaga	604 Lembaga, Unit Kerja, Hektar, B	8.893.129
			04	Meningkatnya kegiatan Pengamanan Pembangunan Strategis	BIB	Pengawasan dan Pengendalian Masyarakat	72 Orang, Laporan	2.857.992
			05	Meningkatnya operasi intelijen yang berkaitan dengan teknologi informasi dan produksi intelijen	BKA	Pemantauan masyarakat dan kelompok masyarakat	1.710 laporan	25.056.758
			06	Meningkatnya kualitas dan kuantitas penyuluhan dan penerangan hukum	BKB	Pemantauan produk	192 laporan	2.404.500



PRESIDEN  
REPUBLIK INDONESIA

LAMPIRAN III.2

RINGKASAN EKSEKUTIF INFORMASI KINERJA DAN ANGGARAN KEMENTERIAN/LEMBAGA TA 2023

KEMENTERIAN/LEMBAGA FUNGSI PROGRAM DAN SUMBER DANA	SASARAN / OUTCOME	KELUARAN	ALOKASI Ribu Rp	
	07 Meningkatkan Penyelesaian penanganan perkara Tindak Pidana Umum tertentu berdasarkan keadilan restoratif	BKC Pemantauan lembaga	132 laporan	3.108.200
	08 Meningkatnya kualitas Penyelesaian Penanganan Perkara Tindak Pidana Umum	FAE Pemantauan dan Evaluasi serta Pelaporan	50 Laporan, Rekomendasi	1.290.926
	09 Meningkatnya Penyelesaian Penanganan Perkara Tindak Pidana Korupsi dan TPPU secara Transparan, Akuntabel dan Profesional	FAG Pengawasan Pembangunan	98 Laporan	1.905.930
	10 Meningkatnya Penyelesaian Penanganan Perkara Tindak Pidana Khusus, (Kepabeaan, Cukai dan Pajak) dan TPPU secara transparan, akuntabel dan profesional	QAA Pelayanan Publik kepada masyarakat	155.850 Orang, Akta, Keping, Bidang	16.763.400
	11 Meningkatnya Penyelesaian Penanganan Perkara HAM Berat secara transparan, akuntabel dan profesional			
	12 Perbaikan Tata Kelola Administrasi Penanganan Perkara Tindak Pidana Korupsi dan TPPU, Tindak Pidana Khusus (Kepabeaan, Cukai dan Pajak) dan TPPU berbasis Teknologi Informasi	AEF Sosialisasi dan Diseminasi	220 orang	4.981.204
	13 Meningkatnya keberhasilan penyelesaian perkara Perdata dan Tata Usaha Negara	BCE Penanganan Perkara	2.795 Perkara	18.205.266
	14 Meningkatnya pengembalian kerugian keuangan Negara melalui jalur perdata	FAE Pemantauan dan Evaluasi serta Pelaporan	33 Laporan, Rekomendasi	4.542.389





PRESIDEN  
REPUBLIC INDONESIA

LAMPIRAN III.2

RINGKASAN EKSEKUTIF INFORMASI KINERJA DAN ANGGARAN KEMENTERIAN/LEMBAGA TA 2023

KEMENTERIAN/LEMBAGA FUNGSI PROGRAM DAN SUMBER DANA	SASARAN / OUTCOME	KELUARAN	ALOKASI Ribu Rp
	15 Meningkatnya Penanganan dan Penyelesaian Perkara Koneksitas	PEF Sosialisasi dan Diseminasi 300 orang 2.000.000 QCE Penanganan Perkara 225 Perkara, Berkas Perkara 4.547.238 AEF Sosialisasi dan Diseminasi 270 orang 1.090.578 BCE Penanganan Perkara 342 Perkara 31.007.759 FAE Pemantauan dan Evaluasi serta Pelaporan 12 Laporan, Rekomendasi 5.421.596 PEF Sosialisasi dan Diseminasi 1.700 orang 1.670.000 BCE Penanganan Perkara 260 Perkara 3.071.750 FAE Pemantauan dan Evaluasi serta Pelaporan 1 Laporan, Rekomendasi 5.828.370 BCE Penanganan Perkara 371.685 Perkara 528.200.452 AEA Koordinasi 20 kegiatan 1.281.052 BCE Penanganan Perkara 45 Perkara 2.574.379 FAE Pemantauan dan Evaluasi serta Pelaporan 1 Laporan, Rekomendasi 2.788.417	
2 Program 2) Program Dukungan Manajemen RM 11.080.477.224 PLN 1.501.500.000	01 Meningkatnya Kualitas dan Kuantitas SDM aparatur Kejaksaan RI 02 Meningkatnya optimalisasi realisasi anggaran Kejaksaan RI	ABD Kebijakan Bidang Hukum dan HAM 1 Rekomendasi Kebijakan, Kajian 2.262.150	13.412.544.691



PRESIDEN  
REPUBLIK INDONESIA

LAMPIRAN III.2

RINGKASAN EKSEKUTIF INFORMASI KINERJA DAN ANGGARAN KEMENTERIAN/LEMBAGA TA 2023

KEMENTERIAN/LEMBAGA FUNGSI PROGRAM DAN SUMBER DANA	SASARAN / OUTCOME	KELUARAN	ALOKASI Ribu Rp
RMP 623.500.000	03 Meningkatnya kualitas Reformasi Birokrasi Kejaksaan	ABL Kebijakan Bidang Tata Kelola Pemerintahan	2 Rekomendasi Kebijakan, Kajian 4.078.170
PNBP 207.067.467	04 Meningkatnya Optimalisasi Kinerja Kejaksaan Berbasis TI	AEA Koordinasi	4 kegiatan 633.480
	05 Meningkatkatnya Penyelesaian Penyelamatan dan Pemulihan Aset	AEC Kerja sama	4 Kesepakatan, Dokumen, Kegiatan 7.859.479
	06 Meningkatnya Kuantitas dan Kualitas Sarana dan Prasarana yang Mendukung Kinerja Kejaksaan RI	AEF Sosialisasi dan Diseminasi	1.044 orang 993.450
	07 Meningkatnya kualitas akuntabilitas kinerja aparatur Kejaksaan RI	AEG Konferensi dan Event	1 Kegiatan, Paket Kegiatan 80.000
	08 Meningkatnya kualitas aparatur Kejaksaan RI yang bersertifikat kompetensi	BKB Pemantauan produk	1 laporan 789.020
		CCL OM Sarana Bidang Teknologi Informasi dan Komunikasi	619 Unit 88.220.135
		EBA Layanan Dukungan Manajemen Internal	1.142 Layanan, Laporan, Dokumen, Rek 6.076.774.031
		EBB Layanan Sarana dan Prasarana Internal	1 Unit, m2, Paket 1.249.889
	EBC Layanan Manajemen SDM Internal	25.276 Orang, Layanan, Rekomendasi 43.010.198	
	EBD Layanan Manajemen Kinerja Internal	5 Dokumen, Layanan, Laporan, Rek 34.329.665	



PRESIDEN  
REPUBLIK INDONESIA

LAMPIRAN III.2

RINGKASAN EKSEKUTIF INFORMASI KINERJA DAN ANGGARAN KEMENTERIAN/LEMBAGA TA 2023

KEMENTERIAN/LEMBAGA FUNGSI PROGRAM DAN SUMBER DANA	SASARAN / OUTCOME	KELUARAN	ALOKASI Ribu Rp	
		FAH Pengelolaan Keuangan Negara	1 Laporan	2.839.892
		PEF Sosialisasi dan Diseminasi	566 orang	6.901.428
		QKB Pemantauan produk	38 laporan	8.800.000
		TBB Layanan Sarana dan Prasarana Internal	1 Unit, m2, Paket	20.549.200
		CAN Sarana Bidang Teknologi Informasi dan Komunikasi	15 Unit	1.468.640.533
		EBB Layanan Sarana dan Prasarana Internal	137 Unit, m2, Paket	5.341.132.790
		TBB Layanan Sarana dan Prasarana Internal	586 Unit, m2, Paket	132.352.800
		EBA Layanan Dukungan Manajemen Internal	1 Layanan, Laporan, Dokumen, Rek	1.166.702
		EBC Layanan Manajemen SDM Internal	50 Orang, Layanan, Rekomendasi	228.975
		EBD Layanan Manajemen Kinerja Internal	792 Dokumen, Layanan, Laporan, Rek	24.316.437
		EBA Layanan Dukungan Manajemen Internal	1 Layanan, Laporan, Dokumen, Rek	88.290.051
		EBC Layanan Manajemen SDM Internal	1.004 Orang, Layanan, Rekomendasi	40.802.988
		EBD Layanan Manajemen Kinerja Internal	12 Dokumen, Layanan, Laporan, Rek	2.645.892



PRESIDEN  
REPUBLIK INDONESIA

LAMPIRAN III.2

RINGKASAN EKSEKUTIF INFORMASI KINERJA DAN ANGGARAN KEMENTERIAN/LEMBAGA TA 2023

KEMENTERIAN/LEMBAGA FUNGSI PROGRAM DAN SUMBER DANA	SASARAN / OUTCOME	KELUARAN	ALOKASI Ribu Rp
		UAC Peningkatan Kapasitas Aparatur Negara 960 Orang, K/L, Daerah, Unit Kerja	13.597.336



PRESIDEN  
REPUBLIK INDONESIA

LAMPIRAN III.2

RINGKASAN EKSEKUTIF INFORMASI KINERJA DAN ANGGARAN KEMENTERIAN/LEMBAGA TA 2023

KEMENTERIAN/LEMBAGA FUNGSI PROGRAM DAN SUMBER DANA			SASARAN / OUTCOME	KELUARAN	ALOKASI Ribu Rp	
1 Kementerian Negara/Lembaga	007	SEKRETARIAT NEGARA			2.609.749.781	
2 Fungsi	01	PELAYANAN UMUM			2.609.749.781	
3 Program	1)	Program Penyelenggaraan Layanan kepada Presiden dan Wakil Presiden			1.283.457.160	
	2)	Program Dukungan Manajemen			1.326.292.621	
1 Program	1)	Program Penyelenggaraan Layanan kepada Presiden dan Wakil Presiden			1.283.457.160	
	RM	1.279.457.160	01 Pemberian analisis dan penyelesaian Rancangan Peraturan Perundang-undangan, pendapat hukum terkait litigasi, permasalahan hukum, grasi, amnesti, abolisi, rehabilitasi, remisi perubahan pidana penjara seumur hidup menjadi pidana sementara...			
	RMP		02 Penyelenggaraan hubungan kelembagaan dan kemasayarakatan yang berkualitas antara Presiden, Wakil Presiden, dan/atau Menteri Sekretaris Negara dengan lembaga negara, lembaga pemerintah, dan lembaga non pemerintah	ABD Kebijakan Bidang Hukum dan HAM	297 Rekomendasi Kebijakan, Kajian	1.462.572
	HLN	4.000.000	03 Pemberian analisis kebijakan kepada Menteri Sekretaris Negara yang berkualitas			
			04 Penanganan pengaduan masyarakat yang disampaikan kepada Presiden, Wakil Presiden,	ABM Kebijakan Bidang Pelayanan Publik	168 Rekomendasi Kebijakan, Kajian	2.719.267



PRESIDEN  
REPUBLIK INDONESIA

LAMPIRAN III.2

RINGKASAN EKSEKUTIF INFORMASI KINERJA DAN ANGGARAN KEMENTERIAN/LEMBAGA TA 2023

KEMENTERIAN/LEMBAGA FUNGSI PROGRAM DAN SUMBER DANA	SASARAN / OUTCOME	KELUARAN	ALOKASI Ribu Rp
	dan/atau Menteri Sekretaris Negara yang optimal		
	05 Pemberian analisis kebijakan kepada Wakil Presiden yang berkualitas		
	06 Pengelolaan program kerja sama teknik selatan-selatan dan triangular, koordinasi kerja sama teknik luar negeri, serta penanganan perjalanan dinas luar negeri yang efektif	AEA Koordinasi	15 kegiatan 195.354
	07 Meningkatnya kualitas dukungan teknis dan administrasi penanganan administrasi pejabat negara, pejabat pemerintahan, dan pejabat lainnya	BAH Pelayanan Publik Lainnya	6 layanan, bidang, dokumen, Mili 505.416.803
	08 Terselenggaranya dukungan administrasi personel TNI dan Polri yang berkualitas	BEI Bantuan Lembaga	1 Lembaga 7.887.022
	09 Terselenggaranya dukungan administrasi penganugerahan gelar, tanda jasa, dan tanda kehormatan yang berkualitas	FAA Kearsipan	3 Dokumen, Arsip 235.720
	10 Terwujudnya dukungan kerumahtanggaan, keprotokolan, serta pers dan media kegiatan Presiden yang lancar	PEC Kerja sama	12 Kesepakatan, Dokumen, Kegiatan 4.765.047
	11 Terwujudnya dukungan kerumahtanggaan, keprotokolan, serta pers dan media kegiatan Wakil Presiden yang lancar		



PRESIDEN  
REPUBLIC INDONESIA

LAMPIRAN III.2

RINGKASAN EKSEKUTIF INFORMASI KINERJA DAN ANGGARAN KEMENTERIAN/LEMBAGA TA 2023

KEMENTERIAN/LEMBAGA FUNGSI PROGRAM DAN SUMBER DANA	SASARAN / OUTCOME	KELUARAN	ALOKASI Ribu Rp	
	12 Kegiatan Presiden dan Wakil Presiden yang lancar melalui dukungan pengelolaan arsip kepresidenan	BAH Pelayanan Publik Lainnya	4 layanan, bidang, dokumen, Mili	7.196.597
	13 Meningkatnya kelancaraan aktivitas Presiden dan Wakil Presiden melalui dukungan koordinasi pengamanan			
	14 Layanan Fasilitas Pejabat Negara, Mantan Presiden dan/atau Mantan Wakil Presiden yang berkualitas	BAH Pelayanan Publik Lainnya	104 layanan, bidang, dokumen, Mili	381.863.135
	15 Layanan pemberian bantuan pemerintah sesuai ketentuan	CCL OM Sarana Bidang Teknologi Informasi dan Komunikasi	4 Unit	761.141
	16 Terwujudnya tugas khusus pada lembaga lain yang anggarannya secara administratif dikoordinasikan oleh Kementerian Sekretariat Negara secara optimal			
		ABA Kebijakan Bidang Ekonomi dan Keuangan	3 Rekomendasi Kebijakan, Kajian	1.500.000
		ABC Kebijakan Bidang Politik	4 Rekomendasi Kebijakan, Kajian	1.675.000
		ABG Kebijakan Bidang Kesehatan	2 Rekomendasi Kebijakan	4.299.370
		ABN Kebijakan Bidang Sosial	4 Rekomendasi Kebijakan, Kajian	2.270.263
		BAH Pelayanan Publik Lainnya	60 layanan, bidang, dokumen, Mili	117.306.893



PRESIDEN  
REPUBLIC INDONESIA

LAMPIRAN III.2

RINGKASAN EKSEKUTIF INFORMASI KINERJA DAN ANGGARAN KEMENTERIAN/LEMBAGA TA 2023

KEMENTERIAN/LEMBAGA FUNGSI PROGRAM DAN SUMBER DANA	SASARAN / OUTCOME	KELUARAN	ALOKASI Ribu Rp
		AAE Keputusan Presiden 185 KepPres BAA Pelayanan Publik kepada masyarakat 442.246 Orang, Akta, Keping, Bidang BAH Pelayanan Publik Lainnya 3 layanan, bidang, dokumen, Mili BHB Operasi Bidang Keamanan 218 CCL OM Sarana Bidang Teknologi Informasi dan Komunikasi 2 Unit BAH Pelayanan Publik Lainnya 18 layanan, bidang, dokumen, Mili ABC Kebijakan Bidang Politik 307 Rekomendasi Kebijakan, Kajian	1.822.991 29.519.157 9.298.883 180.734.201 8.753.945 3.692.453 10.081.346
2 Program 2) Program Dukungan Manajemen RM 959.130.475 PNBP 987.284 BLU 366.174.862	01 Meningkatnya kualitas manajemen sumber daya manusia 02 Organisasi, tata kelola, dan transformasi birokrasi yang efektif 03 Pengawasan yang berkualitas 04 Perencanaan kinerja dan anggaran, serta pelaksanaan anggaran yang berkualitas dan akuntabel	CAN Sarana Bidang Teknologi Informasi dan Komunikasi 19 Unit CCL OM Sarana Bidang Teknologi Informasi dan Komunikasi 11 Unit EBA Layanan Dukungan Manajemen Internal 19 Layanan, Laporan, Dokumen, Rek	1.326.292.621 20.898.236 25.919.988 573.126.124





PRESIDEN  
REPUBLIK INDONESIA

LAMPIRAN III.2  
RINGKASAN EKSEKUTIF INFORMASI KINERJA DAN ANGGARAN KEMENTERIAN/LEMBAGA TA 2023

KEMENTERIAN/LEMBAGA FUNGSI PROGRAM DAN SUMBER DANA	SASARAN / OUTCOME	KELUARAN	ALOKASI Ribu Rp	
	05 Layanan BLU Kementerian Sekretariat Negara yang berkualitas	EBB Layanan Sarana dan Prasarana Internal	643 Unit, m2, Paket	25.160.611
	06 Terwujudnya dukungan administrasi yang baik pada lembaga lain yang anggarannya secara administratif dikoordinasikan oleh Kementerian Sekretariat Negara	EBC Layanan Manajemen SDM Internal	4.414 Orang, Layanan, Rekomendasi	10.639.954
	07 Hasil analisis dan pendapat hukum terkait penyusunan peraturan perundang-undangan, advokasi, dan litigasi di lingkungan Kementerian Sekretariat Negara yang berkualitas	EBD Layanan Manajemen Kinerja Internal	51 Dokumen, Layanan, Laporan, Rek	1.258.246
		FAB Sistem Informasi Pemerintahan	10 Sistem Informasi	2.930.840
		EBA Layanan Dukungan Manajemen Internal	35 Layanan, Laporan, Dokumen, Rek	81.156.649
		CAN Sarana Bidang Teknologi Informasi dan Komunikasi	12 Unit	1.607.600
		CCL OM Sarana Bidang Teknologi Informasi dan Komunikasi	24 Unit	1.431.602
		EBA Layanan Dukungan Manajemen Internal	4 Layanan, Laporan, Dokumen, Rek	55.250.856
		EBB Layanan Sarana dan Prasarana Internal	4 Unit, m2, Paket	4.404.852
		EBC Layanan Manajemen SDM Internal	480 Orang, Layanan, Rekomendasi	304.275
	EBD Layanan Manajemen Kinerja Internal	4 Dokumen, Layanan, Laporan, Rek	566.194	



PRESIDEN  
REPUBLIK INDONESIA

LAMPIRAN III.2  
RINGKASAN EKSEKUTIF INFORMASI KINERJA DAN ANGGARAN KEMENTERIAN/LEMBAGA TA 2023

KEMENTERIAN/LEMBAGA FUNGSI PROGRAM DAN SUMBER DANA	SASARAN / OUTCOME	KELUARAN	ALOKASI Ribu Rp	
		CAN Sarana Bidang Teknologi Informasi dan Komunikasi	13 Unit	246.987
		CCL OM Sarana Bidang Teknologi Informasi dan Komunikasi	187 Unit	286.168
		EBA Layanan Dukungan Manajemen Internal	3 Layanan, Laporan, Dokumen, Rek	7.351.686
		EBC Layanan Manajemen SDM Internal	160 Orang, Layanan, Rekomendasi	428.048
		EBD Layanan Manajemen Kinerja Internal	11 Dokumen, Layanan, Laporan, Rek	280.673
		BAH Pelayanan Publik Lainnya	10 layanan, bidang, dokumen, Mili	95.468.536
		CAN Sarana Bidang Teknologi Informasi dan Komunikasi	17 Unit	210.600
		CCL OM Sarana Bidang Teknologi Informasi dan Komunikasi	197 Unit	1.598.150
		EBA Layanan Dukungan Manajemen Internal	3 Layanan, Laporan, Dokumen, Rek	79.540.840
		EBB Layanan Sarana dan Prasarana Internal	6 Unit, m2, Paket	225.000
		EBC Layanan Manajemen SDM Internal	155 Orang, Layanan, Rekomendasi	1.300.000
		EBD Layanan Manajemen Kinerja Internal	25 Dokumen, Layanan, Laporan, Rek	2.239.945



PRESIDEN  
REPUBLIK INDONESIA

LAMPIRAN III.2  
RINGKASAN EKSEKUTIF INFORMASI KINERJA DAN ANGGARAN KEMENTERIAN/LEMBAGA TA 2023

KEMENTERIAN/LEMBAGA FUNGSI PROGRAM DAN SUMBER DANA	SASARAN / OUTCOME	KELUARAN	ALOKASI Ribu Rp	
		FAB Sistem Informasi Pemerintahan	2 Sistem Informasi	500.000
		BAH Pelayanan Publik Lainnya	6 layanan, bidang, dokumen, Mili	92.739.592
		BMA Data dan Informasi Publik	1 layanan, dokumen, publikasi, W	1.689.521
		CAN Sarana Bidang Teknologi Informasi dan Komunikasi	26 Unit	309.246
		CCL OM Sarana Bidang Teknologi Informasi dan Komunikasi	2 Unit	582.538
		EBA Layanan Dukungan Manajemen Internal	9 Layanan, Laporan, Dokumen, Rek	86.563.020
		EBB Layanan Sarana dan Prasarana Internal	7 Unit, m2, Paket	144.068
		EBC Layanan Manajemen SDM Internal	274 Orang, Layanan, Rekomendasi	1.380.904
		EBD Layanan Manajemen Kinerja Internal	52 Dokumen, Layanan, Laporan, Rek	1.140.644
		FAB Sistem Informasi Pemerintahan	2 Sistem Informasi	542.258
		EBA Layanan Dukungan Manajemen Internal	1 Layanan, Laporan, Dokumen, Rek	2.929.273
		EBD Layanan Manajemen Kinerja Internal	11 Dokumen, Layanan, Laporan, Rek	560.588



PRESIDEN  
REPUBLIK INDONESIA

LAMPIRAN III.2

RINGKASAN EKSEKUTIF INFORMASI KINERJA DAN ANGGARAN KEMENTERIAN/LEMBAGA TA 2023

KEMENTERIAN/LEMBAGA FUNGSI PROGRAM DAN SUMBER DANA	SASARAN / OUTCOME	KELUARAN	ALOKASI Ribu Rp
		CCL OM Sarana Bidang Teknologi Informasi dan Komunikasi	2 Unit 330.008
		EBA Layanan Dukungan Manajemen Internal	4 Layanan, Laporan, Dokumen, Rek 30.974.471
		EBB Layanan Sarana dan Prasarana Internal	4 Unit, m2, Paket 284.000
		EBD Layanan Manajemen Kinerja Internal	4 Dokumen, Layanan, Laporan, Rek 92.592
		CAN Sarana Bidang Teknologi Informasi dan Komunikasi	4 Unit 3.367.290
		CCL OM Sarana Bidang Teknologi Informasi dan Komunikasi	11 Unit 17.932.343
		EBA Layanan Dukungan Manajemen Internal	2 Layanan, Laporan, Dokumen, Rek 80.623.121
		EBB Layanan Sarana dan Prasarana Internal	1 Unit, m2, Paket 9.774.484



PRESIDEN  
REPUBLIK INDONESIA

LAMPIRAN III.2

RINGKASAN EKSEKUTIF INFORMASI KINERJA DAN ANGGARAN KEMENTERIAN/LEMBAGA TA 2023

KEMENTERIAN/LEMBAGA FUNGSI PROGRAM DAN SUMBER DANA		SASARAN / OUTCOME	KELUARAN	ALOKASI Ribu Rp
1 Kementerian Negara/Lembaga	010 KEMENTERIAN DALAM NEGERI			2.981.302.990
2 Fungsi	01 PELAYANAN UMUM			2.981.302.990
3 Program	1) Program Pembinaan Kapasitas Pemerintahan Daerah dan Desa			357.480.121
	2) Program Tata Kelola Kependudukan			523.515.457
	3) Program Pembinaan Politik dan Pemerintahan Umum			197.007.706
	4) Program Dukungan Manajemen			1.903.299.706
1 Program	1) Program Pembinaan Kapasitas Pemerintahan Daerah dan Desa			357.480.121
	RM 268.182.336	01 Terwujudnya manajemen bencana yang terintegrasi, pelayanan Satpol PP, Satuan Perlindungan Masyarakat, dan pelayanan Damkar sesuai standar		
	PLN 50.698.646	02 Meningkatnya kualitas standard dan kompetensi pengembangan kompetensi aparatur pemerintahan dalam negeri	AFA Norma, Standard, Prosedur dan Kriteria	3 NSPK, Rancangan Standar, Pedom 534.250
	RMP	03 Meningkatnya produk hukum daerah secara efektif dan efisien dalam rangka mencapai tujuan otonomi daerah	BAH Pelayanan Publik Lainnya	10 layanan, bidang, dokumen, Mili 150.000
	PNBP 30.060.943	04 Meningkatnya tertib administrasi kewilayahan, penyelenggaraan pelayanan perizinan dan non perizinan yang terintegrasi dan terpadu, kinerja	BDB Fasilitasi dan Pembinaan Lembaga	4.710 Lembaga, Unit Kerja, Tim 6.076.446



PRESIDEN  
REPUBLIC INDONESIA

LAMPIRAN III.2

RINGKASAN EKSEKUTIF INFORMASI KINERJA DAN ANGGARAN KEMENTERIAN/LEMBAGA TA 2023

KEMENTERIAN/LEMBAGA FUNGSI PROGRAM DAN SUMBER DANA	SASARAN / OUTCOME	KELUARAN	ALOKASI Ribu Rp
HLN	<p>Gubernur sebagai Wakil Pemerintah Pusat, serta pengelolaan kawasan dan perbatasan negara</p> <p>05 Meningkatnya kualitas pembangunan daerah yang merupakan perwujudan dari pelaksanaan urusan pemerintahan daerah sebagai bagian integral dari pembangunan nasional</p> <p>06 Meningkatnya akuntabilitas penyelenggaraan pemerintahan daerah yang jujur, bersih, dan transparan</p> <p>07 Meningkatnya kualitas pengelolaan keuangan daerah yang efektif, efisien, dan akuntabel</p> <p>08 Meningkatnya Kualitas Tata Kelola Pemerintahan Desa yang Efektif dan Efisien</p> <p>09 Meningkatnya kualitas inovasi daerah</p> <p>10 Meningkatnya kemanfaatan rekomendasi strategi kebijakan sebagai rujukan utama dalam penataan kebijakan Kemendagri</p> <p>11 Meningkatnya kualitas organisasi strategi kebijakan daerah dalam perumusan kebijakan</p>	<p>BEI Bantuan Lembaga 10 Lembaga</p> <p>FAB Sistem Informasi Pemerintahan 1 Sistem Informasi</p> <p>FAC Peningkatan Kapasitas Aparatur Negara 1.225 Orang, K/L, Daerah, Unit Kerja</p> <p>FAI Peningkatan Manajemen Lembaga Pemerintahan 5 Lembaga, K/L, Pemda, Unit Kerj</p> <p>FBA Fasilitasi dan Pembinaan Pemerintah Daerah 33 Daerah (Prov/Kab/Kota), Provin</p> <p>FBB Fasilitasi dan Pembinaan Pemerintah Desa 4.570 Desa, Desa/Kelurahan</p> <p>UAC Peningkatan Kapasitas Aparatur Negara 3.240 Orang, K/L, Daerah, Unit Kerja</p>	<p>650.000</p> <p>100.000</p> <p>1.285.256</p> <p>75.000</p> <p>100.000</p> <p>6.376.579</p> <p>11.558.694</p>



PRESIDEN  
REPUBLIK INDONESIA

LAMPIRAN III.2

RINGKASAN EKSEKUTIF INFORMASI KINERJA DAN ANGGARAN KEMENTERIAN/LEMBAGA TA 2023

KEMENTERIAN/LEMBAGA FUNGSI PROGRAM DAN SUMBER DANA	SASARAN / OUTCOME	KELUARAN	ALOKASI Ribu Rp
		UBB Fasilitasi dan Pembinaan Pemerintah Desa 21.255 Desa, Desa/Kelurahan	3.100.000
		AAG Peraturan Menteri 6 PerMen, Perka, RPermen	900.000
		AEG Konferensi dan Event 3 Kegiatan, Paket Kegiatan	1.211.926
		BMA Data dan Informasi Publik 4 layanan, dokumen, publikasi, W	1.650.000
		FBA Fasilitasi dan Pembinaan Pemerintah Daerah 3.071 Daerah (Prov/Kab/Kota), Provin	5.187.000
		UBA Fasilitasi dan Pembinaan Pemerintah Daerah 3.019 Daerah (Prov/Kab/Kota), Provin	10.663.000
		FBA Fasilitasi dan Pembinaan Pemerintah Daerah 286 Daerah (Prov/Kab/Kota), Provin	1.353.217
		PBL Kebijakan Bidang Tata Kelola Pemerintahan 3 Rekomendasi Kebijakan, Kajian	660.000
		QMA Data dan Informasi Publik 1 layanan, dokumen, publikasi, W	1.056.000
		UAE Pemantauan dan Evaluasi serta Pelaporan 23 Laporan, Rekomendasi	1.540.000



PRESIDEN  
REPUBLIK INDONESIA

LAMPIRAN III.2  
RINGKASAN EKSEKUTIF INFORMASI KINERJA DAN ANGGARAN KEMENTERIAN/LEMBAGA TA 2023

KEMENTERIAN/LEMBAGA FUNGSI PROGRAM DAN SUMBER DANA	SASARAN / OUTCOME	KELUARAN	ALOKASI Ribu Rp	
		UBA Fasilitasi dan Pembinaan Pemerintah Daerah	30 Daerah (Prov/Kab/Kota), Provin	1.434.783
		ABL Kebijakan Bidang Tata Kelola Pemerintahan	3 Rekomendasi Kebijakan, Kajian	459.000
		AFA Norma, Standard, Prosedur dan Kriteria	1 NSPK, Rancangan Standar, Pedom	200.000
		FAB Sistem Informasi Pemerintahan	2 Sistem Informasi	895.400
		FAE Pemantauan dan Evaluasi serta Pelaporan	1 Laporan, Rekomendasi	240.000
		FAI Peningkatan Manajemen Lembaga Pemerintahan	7 Lembaga, K/L, Pemda, Unit Kerj	300.000
		FBA Fasilitasi dan Pembinaan Pemerintah Daerah	149 Daerah (Prov/Kab/Kota), Provin	8.085.309
		PAC Peraturan Pemerintah	1 PP, RPP	500.000
		PAG Peraturan Menteri	2 PerMen, Perka, RPermen	320.000
		PAH Peraturan lainnya	1 peraturan, Rancangan Peraturan	800.000
		PBL Kebijakan Bidang Tata Kelola Pemerintahan	8 Rekomendasi Kebijakan, Kajian	4.460.000





PRESIDEN  
REPUBLIK INDONESIA

LAMPIRAN III.2  
RINGKASAN EKSEKUTIF INFORMASI KINERJA DAN ANGGARAN KEMENTERIAN/LEMBAGA TA 2023

KEMENTERIAN/LEMBAGA FUNGSI PROGRAM DAN SUMBER DANA	SASARAN / OUTCOME	KELUARAN	ALOKASI Ribu Rp	
		UBA Fasilitasi dan Pembinaan Pemerintah Daerah	479 Daerah (Prov/Kab/Kota), Provin	13.122.909
		ADI Sertifikasi Profesi dan SDM	1.470 Orang, Sertifikat	807.557
		AFA Norma, Standard, Prosedur dan Kriteria	21 NSPK, Rancangan Standar, Pedom	1.890.020
		ABQ Kebijakan Bidang Aparatur	1 Rekomendasi Kebijakan, Kajian	75.000
		BDB Fasilitasi dan Pembinaan Lembaga	1 Lembaga, Unit Kerja, Tim	75.000
		FAC Peningkatan Kapasitas Aparatur Negara	8.592 Orang, K/L, Daerah, Unit Kerja	38.455.919
		UAC Peningkatan Kapasitas Aparatur Negara	1.894 Orang, K/L, Daerah, Unit Kerja	3.383.445
		AAG Peraturan Menteri	1 PerMen, Perka, RPermen	200.000
		AFA Norma, Standard, Prosedur dan Kriteria	14 NSPK, Rancangan Standar, Pedom	566.673
		FAE Pemantauan dan Evaluasi serta Pelaporan	73 Laporan, Rekomendasi	2.200.000
		FBA Fasilitasi dan Pembinaan Pemerintah Daerah	1.421 Daerah (Prov/Kab/Kota), Provin	62.703.092



PRESIDEN  
REPUBLIK INDONESIA

LAMPIRAN III.2  
RINGKASAN EKSEKUTIF INFORMASI KINERJA DAN ANGGARAN KEMENTERIAN/LEMBAGA TA 2023

KEMENTERIAN/LEMBAGA FUNGSI PROGRAM DAN SUMBER DANA	SASARAN / OUTCOME	KELUARAN	ALOKASI Ribu Rp	
		UAB Sistem Informasi Pemerintahan	1 Sistem Informasi, Modul Aplika	1.000.000
		UBA Fasilitasi dan Pembinaan Pemerintah Daerah	3.650 Daerah (Prov/Kab/Kota), Provin	25.427.575
		ABL Kebijakan Bidang Tata Kelola Pemerintahan	3 Rekomendasi Kebijakan, Kajian	500.000
		AFA Norma, Standard, Prosedur dan Kriteria	6 NSPK, Rancangan Standar, Pedom	550.000
		BEG Bantuan Peralatan / Sarana	35 Unit, Titik, Paket, SR	2.562.592
		FBA Fasilitasi dan Pembinaan Pemerintah Daerah	94 Daerah (Prov/Kab/Kota), Provin	820.000
		UBA Fasilitasi dan Pembinaan Pemerintah Daerah	1.422 Daerah (Prov/Kab/Kota), Provin	7.661.234
		BIC Pengawasan dan Pengendalian Lembaga	4 Lembaga, Laporan, Badan Usaha,	400.000
		CAI Sarana Pengembangan Kawasan	3 Unit, Hektar	5.600.000
		FBA Fasilitasi dan Pembinaan Pemerintah Daerah	20 Daerah (Prov/Kab/Kota), Provin	700.000



PRESIDEN  
REPUBLIK INDONESIA

LAMPIRAN III.2  
RINGKASAN EKSEKUTIF INFORMASI KINERJA DAN ANGGARAN KEMENTERIAN/LEMBAGA TA 2023

KEMENTERIAN/LEMBAGA FUNGSI PROGRAM DAN SUMBER DANA	SASARAN / OUTCOME	KELUARAN	ALOKASI Ribu Rp
		PBL Kebijakan Bidang Tata Kelola Pemerintahan 746 Rekomendasi Kebijakan, Kajian PEC Kerja sama 11 Kesepakatan, Dokumen, Kegiatan UAE Pemantauan dan Evaluasi serta Pelaporan 34 Laporan, Rekomendasi UBA Fasilitasi dan Pembinaan Pemerintah Daerah 318 Daerah (Prov/Kab/Kota), Provin ABL Kebijakan Bidang Tata Kelola Pemerintahan 10 Rekomendasi Kebijakan, Kajian FAB Sistem Informasi Pemerintahan 1 Sistem Informasi FBA Fasilitasi dan Pembinaan Pemerintah Daerah 102 Daerah (Prov/Kab/Kota), Provin UBA Fasilitasi dan Pembinaan Pemerintah Daerah 757 Daerah (Prov/Kab/Kota), Provin FBA Fasilitasi dan Pembinaan Pemerintah Daerah 15 Daerah (Prov/Kab/Kota), Provin	93.500.000 3.168.000 2.554.158 9.453.873 2.350.000 150.000 2.100.000 3.448.288 132.926
2 Program 2) Program Tata Kelola Kependudukan			523.515.457



PRESIDEN  
REPUBLIK INDONESIA

LAMPIRAN III.2

RINGKASAN EKSEKUTIF INFORMASI KINERJA DAN ANGGARAN KEMENTERIAN/LEMBAGA TA 2023

KEMENTERIAN/LEMBAGA FUNGSI PROGRAM DAN SUMBER DANA		SASARAN / OUTCOME	KELUARAN	ALOKASI Ribu Rp
RM	523.515.457	01 Terjaminnya hak-hak keperdataan setiap warga negara dalam aspek kependudukan dan tersedianya data kependudukan untuk semua keperluan	BAA Pelayanan Publik kepada masyarakat 10.450.51 Orang, Akta, 9 Keping, Bidang BDB Fasilitasi dan Pembinaan Lembaga 600 Lembaga, Unit Kerja, Tim CAN Sarana Bidang Teknologi Informasi dan Komunikasi 1 Unit FAB Sistem Informasi Pemerintahan 4 Sistem Informasi FBA Fasilitasi dan Pembinaan Pemerintah Daerah 2.221 Daerah (Prov/Kab/Kota), Provin QAA Pelayanan Publik kepada masyarakat 684.000 Orang, Akta, Keping, Bidang QAB Pelayanan Publik kepada lembaga 1.000 Lembaga, Unit Kerja, Hektar, B UBA Fasilitasi dan Pembinaan Pemerintah Daerah 20 Daerah (Prov/Kab/Kota), Provin	107.107.190 3.656.853 21.295.691 185.766.018 194.426.105 1.850.000 4.913.600 4.500.000
3 Program	3) Program Pembinaan Politik dan Pemerintahan Umum			197.007.706
RM	197.007.706	01 Meningkatnya kebebasan sipil, hak-hak politik dan lembaga demokrasi		



PRESIDEN  
REPUBLIK INDONESIA

LAMPIRAN III.2

RINGKASAN EKSEKUTIF INFORMASI KINERJA DAN ANGGARAN KEMENTERIAN/LEMBAGA TA 2023

KEMENTERIAN/LEMBAGA FUNGSI PROGRAM DAN SUMBER DANA	SASARAN / OUTCOME	KELUARAN	ALOKASI Ribu Rp	
	02 Simpul strategis pembumih Pancasila berjalan optimal	ABC Kebijakan Bidang Politik	1 Rekomendasi Kebijakan, Kajian	172.388
	03 Meningkatnya kesiapsiagaan daerah dalam melaksanakan deteksi dini dan cegah dini	AEB Forum	9 forum	5.650.000
		AEF Sosialisasi dan Diseminasi	300 orang	280.654
		BDD Fasilitasi dan Pembinaan Kelompok Masyarakat	20 Kelompok Masyarakat	950.000
		BMA Data dan Informasi Publik	4 layanan, dokumen, publikasi, W	600.000
		FAE Pemantauan dan Evaluasi serta Pelaporan	52 Laporan, Rekomendasi	2.100.000
		FBA Fasilitasi dan Pembinaan Pemerintah Daerah	111 Daerah (Prov/Kab/Kota), Provin	14.628.246
		PBC Kebijakan Bidang Politik	2 Rekomendasi Kebijakan	1.000.000
		QDC Fasilitasi dan Pembinaan Masyarakat	6.600 Orang	7.250.000
		QEI Bantuan Lembaga	9 Lembaga	126.376.418
		UBA Fasilitasi dan Pembinaan Pemerintah Daerah	15 Daerah (Prov/Kab/Kota), Provin	1.700.000
		ABC Kebijakan Bidang Politik	4 Rekomendasi Kebijakan, Kajian	1.250.000



PRESIDEN  
REPUBLIK INDONESIA

LAMPIRAN III.2

RINGKASAN EKSEKUTIF INFORMASI KINERJA DAN ANGGARAN KEMENTERIAN/LEMBAGA TA 2023

KEMENTERIAN/LEMBAGA FUNGSI PROGRAM DAN SUMBER DANA	SASARAN / OUTCOME	KELUARAN	ALOKASI Ribu Rp	
		FBA Fasilitasi dan Pembinaan Pemerintah Daerah	366 Daerah (Prov/Kab/Kota), Provin	14.000.000
		UBA Fasilitasi dan Pembinaan Pemerintah Daerah	193 Daerah (Prov/Kab/Kota), Provin	6.200.000
		ABC Kebijakan Bidang Politik	4 Rekomendasi Kebijakan, Kajian	950.000
		ACB Perizinan Masyarakat	410 Orang, Ketetapan	200.000
		ACD Perizinan Lembaga	6 Institusi, Badan Usaha, Regist	100.000
		AEB Forum	26 forum	3.350.000
		BKA Pemantauan masyarakat dan kelompok masyarakat	417 laporan	200.000
		FBA Fasilitasi dan Pembinaan Pemerintah Daerah	34 Daerah (Prov/Kab/Kota), Provin	1.150.000
		UAC Peningkatan Kapasitas Aparatur Negara	750 Orang, K/L, Daerah, Unit Kerja	7.500.000
		UBA Fasilitasi dan Pembinaan Pemerintah Daerah	34 Daerah (Prov/Kab/Kota), Provin	1.400.000
4 Program	4) Program Dukungan Manajemen			1.903.299.706



PRESIDEN  
REPUBLIK INDONESIA

LAMPIRAN III.2

RINGKASAN EKSEKUTIF INFORMASI KINERJA DAN ANGGARAN KEMENTERIAN/LEMBAGA TA 2023

KEMENTERIAN/LEMBAGA FUNGSI PROGRAM DAN SUMBER DANA	SASARAN / OUTCOME	KELUARAN	ALOKASI Ribu Rp
RM 1.892.519.755	01 Meningkatnya kapabilitas auditor Kemendagri dan PPUPD secara nasional		
PNBP 10.779.951	02 Tersedianya kader pemerintahan dalam negeri yang unggul, profesional, berdaya saing dan berintegritas	CAN Sarana Bidang Teknologi Informasi dan Komunikasi	7 Unit 193.017
	03 Meningkatnya kualitas pengawasan pemerintahan daerah dan kapasitas Inspektorat Daerah	CBT Prasarana Bidang Teknologi Informasi dan Komunikasi	2 Unit, Kab/Kota, Kecamatan, Tit 1.400.000
	04 Meningkatnya kualitas pengawasan di lingkungan Kemendagri	EPA Layanan Dukungan Manajemen Internal	93 Layanan, Laporan, Dokumen, Rek 723.214.143
	05 Meningkatnya kualitas layanan dukungan manajemen dan dukungan teknis lainnya Unit Kerja Eselon I Kementerian Dalam Negeri	EBB Layanan Sarana dan Prasarana Internal	1.067 Unit, m2, Paket 15.259.640
	06 Meningkatnya penyelenggaraan pemerintahan yang akuntabel dan transparan di lingkungan Kementerian Dalam Negeri	EBC Layanan Manajemen SDM Internal	2.618 Orang, Layanan, Rekomendasi 15.989.333
		EBD Layanan Manajemen Kinerja Internal	100 Dokumen, Layanan, Laporan, Rek 38.307.731
		FAB Sistem Informasi Pemerintahan	1 Sistem Informasi 1.690.000
FBA Fasilitasi dan Pembinaan Pemerintah Daerah		102 Daerah (Prov/Kab/Kota), Provin 7.578.000	
	AAG Peraturan Menteri	6 PerMen, Perka, RPermen 246.551	



PRESIDEN  
REPUBLIK INDONESIA

LAMPIRAN III.2  
RINGKASAN EKSEKUTIF INFORMASI KINERJA DAN ANGGARAN KEMENTERIAN/LEMBAGA TA 2023

KEMENTERIAN/LEMBAGA FUNGSI PROGRAM DAN SUMBER DANA	SASARAN / OUTCOME	KELUARAN	ALOKASI Ribu Rp	
		AAH Peraturan lainnya	11 peraturan, Rancangan Peraturan	269.576
		ABL Kebijakan Bidang Tata Kelola Pemerintahan	67 Rekomendasi Kebijakan, Kajian	7.247.660
		ADB Akreditasi Produk	12 produk	1.024.535
		ADG Standarisasi Profesi dan SDM	720 Orang	2.296.339
		AEC Kerja sama	51 Kesepakatan, Dokumen, Kegiatan	4.741.015
		BAH Pelayanan Publik Lainnya	4 layanan, bidang, dokumen, Mili	2.679.855
		BCB Perkara Hukum Lembaga	110	4.009.636
		CAN Sarana Bidang Teknologi Informasi dan Komunikasi	3 Unit	6.347.415
		CBT Prasarana Bidang Teknologi Informasi dan Komunikasi	5 Unit, Kab/Kota, Kecamatan, Tit	21.615.681
		DBA Pendidikan Tinggi	942 Orang, Kegiatan, Mahasiswa, Pe	10.227.156
		EBA Layanan Dukungan Manajemen Internal	70 Layanan, Laporan, Dokumen, Rek	881.634.257
		EBB Layanan Sarana dan Prasarana Internal	277 Unit, m2, Paket	15.851.570
		EBC Layanan Manajemen SDM Internal	14.856 Orang, Layanan, Rekomendasi	85.961.843





PRESIDEN  
REPUBLIK INDONESIA

LAMPIRAN III.2

RINGKASAN EKSEKUTIF INFORMASI KINERJA DAN ANGGARAN KEMENTERIAN/LEMBAGA TA 2023

KEMENTERIAN/LEMBAGA FUNGSI PROGRAM DAN SUMBER DANA	SASARAN / OUTCOME	KELUARAN	ALOKASI Ribu Rp	
		EBD Layanan Manajemen Kinerja Internal	45 Dokumen, Layanan, Laporan, Rek	23.535.860
		FAB Sistem Informasi Pemerintahan	3 Sistem Informasi	7.017.375
		FBA Fasilitasi dan Pembinaan Pemerintah Daerah	756 Daerah (Prov/Kab/Kota), Provin	5.966.253
		ADG Standarisasi Profesi dan SDM	2.514 Orang	98.950
		AEC Kerja sama	3 Kesepakatan, Dokumen, Kegiatan	150.000
		EBA Layanan Dukungan Manajemen Internal	1 Layanan, Laporan, Dokumen, Rek	300.000
		EBC Layanan Manajemen SDM internal	307 Orang, Layanan, Rekomendasi	1.535.025
		FAC Peningkatan Kapasitas Aparatur Negara	600 Orang, K/L, Daerah, Unit Kerja	155.036
		BIE Pengawasan dan Pengendalian Pemerintah Daerah	144	8.826.776
		EBD Layanan Manajemen Kinerja Internal	18 Dokumen, Layanan, Laporan, Rek	5.407.763
		FAE Pemantauan dan Evaluasi serta Pelaporan	1 Laporan, Rekomendasi	237.175



PRESIDEN  
REPUBLIK INDONESIA

LAMPIRAN III.2  
RINGKASAN EKSEKUTIF INFORMASI KINERJA DAN ANGGARAN KEMENTERIAN/LEMBAGA TA 2023

KEMENTERIAN/LEMBAGA FUNGSI PROGRAM DAN SUMBER DANA	SASARAN / OUTCOME	KELUARAN	ALOKASI Ribu Rp
		FAI Peningkatan Manajemen Lembaga Pemerintahan 36 Lembaga, K/L, Pemda, Unit Kerj FBA Fasilitasi dan Pembinaan Pemerintah Daerah 34 Daerah (Prov/Kab/Kota), Provin	934.588 1.349.952



PRESIDEN  
REPUBLIK INDONESIA

LAMPIRAN III.2

RINGKASAN EKSEKUTIF INFORMASI KINERJA DAN ANGGARAN KEMENTERIAN/LEMBAGA TA 2023

KEMENTERIAN/LEMBAGA FUNGSI PROGRAM DAN SUMBER DANA			SASARAN / OUTCOME	KELUARAN	ALOKASI Ribu Rp	
1 Kementerian Negara/Lembaga	011	KEMENTERIAN LUAR NEGERI			8.689.044.504	
2 Fungsi	01	PELAYANAN UMUM			8.689.044.504	
3 Program	1)	Program Diplomasi dan Kerja sama Internasional			377.387.070	
	2)	Program Peran dan Kepemimpinan Indonesia di bidang Kerja sama Multilateral			1.094.285.514	
	3)	Program Pelindungan WNI di Luar Negeri serta Pelayanan Publik			248.868.535	
	4)	Program Penegakan Kedaulatan serta Hukum dan Perjanjian Internasional			9.255.566	
	5)	Program Dukungan Manajemen			6.959.247.819	
1 Program	1)	Program Diplomasi dan Kerja sama Internasional			377.387.070	
	RM	377.387.070	01 Nilai manfaat diplomasi ekonomi yang optimal di kawasan			
			02 Kepemimpinan dan Peran Indonesia yang berpengaruh di Forum Kerja Sama Intrakawasan dan Antrakawasan	AEB Forum	36 forum	4.251.556
			03 Peningkatan Citra Positif Indonesia di Dunia Internasional	AEC Kerja sama	153 Kesepakatan, Dokumen, Kegiatan	28.470.203
			04 Kebijakan luar negeri yang berkualitas			



PRESIDEN  
REPUBLIK INDONESIA

LAMPIRAN III.2

RINGKASAN EKSEKUTIF INFORMASI KINERJA DAN ANGGARAN KEMENTERIAN/LEMBAGA TA 2023

KEMENTERIAN/LEMBAGA FUNGSI PROGRAM DAN SUMBER DANA	SASARAN / OUTCOME	KELUARAN	ALOKASI Ribu Rp
	21 Kepemimpinan dan Peran Indonesia yang Berpengaruh di Kawasan xxx 22 Kebijakan luar negeri yang berkualitas 23 Kepemimpinan dan Peran Indonesia yang Berpengaruh, Nilai Manfaat Diplomasi Ekonomi yang Optimal, dan Citra Positif Indonesia yang Meningkatkan melalui Perwakilan RI	ABC Kebijakan Bidang Politik 81 Rekomendasi Kebijakan, Kajian  AEC Kerja sama 753 Kesepakatan, Dokumen, Kegiatan  AEH Promosi 1.289 promosi, Kegiatan BDD Fasilitasi dan Pembinaan Kelompok Masyarakat 985 Kelompok Masyarakat  ABC Kebijakan Bidang Politik 15 Rekomendasi Kebijakan, Kajian ABE Kebijakan Bidang Pertahanan dan Keamanan 100 Rekomendasi Kebijakan, Kajian AEF Sosialisasi dan Diseminasi 5.510.321 orang AEH Promosi 76 promosi, Kegiatan	8.130.879  89.489.899  172.210.077 52.410.842  2.693.484 4.236.781 4.410.525 11.082.824
2 Program 2) Program Peran dan Kepemimpinan Indonesia di bidang Kerja sama Multilateral  RM 1.094.285.514	01 Kepemimpinan dan Peran Indonesia yang Berpengaruh dalam Forum Kerja Sama Multilateral dan ASEAN		1.094.285.514



PRESIDEN  
REPUBLIC INDONESIA

LAMPIRAN III.2

RINGKASAN EKSEKUTIF INFORMASI KINERJA DAN ANGGARAN KEMENTERIAN/LEMBAGA TA 2023

KEMENTERIAN/LEMBAGA FUNGSI PROGRAM DAN SUMBER DANA	SASARAN / OUTCOME	KELUARAN	ALOKASI Ribu Rp
		ABA Kebijakan Bidang Ekonomi dan Keuangan 41 Rekomendasi Kebijakan, Kajian ABC Kebijakan Bidang Politik 83 Rekomendasi Kebijakan, Kajian ABN Kebijakan Bidang Sosial 27 Rekomendasi Kebijakan, Kajian AEA Koordinasi 7 kegiatan AEB Forum 140 forum PBC Kebijakan Bidang Politik 25 Rekomendasi Kebijakan PEA Koordinasi 21 kegiatan PEB Forum 13 forum	5.500.000 1.008.714.954 4.200.000 5.622.575 18.323.508 43.269.246 4.609.607 4.045.624
3 Program 3) Program Pelindungan WNI di Luar Negeri serta Pelayanan Publik RM 248.670.835 PNBP 197.700	01 Pelindungan WNI di Luar Negeri dan Pelayanan Publik yang Prima	BAA Pelayanan Publik kepada masyarakat 357.508 Orang, Akta, Keping, Bidang BAH Pelayanan Publik Lainnya 165.592 layanan, bidang, dokumen, Mili QAA Pelayanan Publik kepada masyarakat 266.946 Orang, Akta, Keping, Bidang	248.868.535 30.614.259 21.406.058 190.148.218



PRESIDEN  
REPUBLIK INDONESIA

LAMPIRAN III.2

RINGKASAN EKSEKUTIF INFORMASI KINERJA DAN ANGGARAN KEMENTERIAN/LEMBAGA TA 2023

KEMENTERIAN/LEMBAGA FUNGSI PROGRAM DAN SUMBER DANA			SASARAN / OUTCOME	KELUARAN	ALOKASI Ribu Rp	
				BAB Pelayanan Publik kepada lembaga	290 Lembaga, Unit Kerja, Hektar, B	6.700.000
4 Program	4) Program Penegakan Kedaulatan serta Hukum dan Perjanjian Internasional	RM 9.255.566	01 Penyelesaian Hukum dan Perjanjian Internasional	AEC Kerja sama	83 Kesepakatan, Dokumen, Kegiatan	6.480.566
				PEC Kerja sama	8 Kesepakatan, Dokumen, Kegiatan	2.775.000
5 Program	5) Program Dukungan Manajemen	RM 6.770.415.319 PNBP 188.832.500	01 Tata Kelola Organisasi Kemenlu yang Baik	CAN Sarana Bidang Teknologi Informasi dan Komunikasi	27 Unit	10.639.336
				EBA Layanan Dukungan Manajemen Internal	182 Layanan, Laporan, Dokumen, Rek	5.486.551.432
				EBB Layanan Sarana dan Prasarana Internal	5.586 Unit, m2, Paket	1.222.113.300
				EBC Layanan Manajemen SDM Internal	7.238 Orang, Layanan, Rekomendasi	216.186.657
				EBD Layanan Manajemen Kinerja Internal	4.302 Dokumen, Layanan, Laporan, Rek	22.191.227



PRESIDEN  
REPUBLIK INDONESIA

LAMPIRAN III.2  
RINGKASAN EKSEKUTIF INFORMASI KINERJA DAN ANGGARAN KEMENTERIAN/LEMBAGA TA 2023

KEMENTERIAN/LEMBAGA FUNGSI PROGRAM DAN SUMBER DANA	SASARAN / OUTCOME	KELUARAN	ALOKASI Ribu Rp
		FAB Sistem Informasi Pemerintahan 8 Sistem Informasi	1.565.867



PRESIDEN  
REPUBLIK INDONESIA

LAMPIRAN III.2

RINGKASAN EKSEKUTIF INFORMASI KINERJA DAN ANGGARAN KEMENTERIAN/LEMBAGA TA 2023

KEMENTERIAN/LEMBAGA FUNGSI PROGRAM DAN SUMBER DANA		SASARAN / OUTCOME	KELUARAN	ALOKASI Ribu Rp
1 Kementerian Negara/Lembaga	012 KEMENTERIAN PERTAHANAN			134.326.662.052
2 Fungsi	02 PERTAHANAN			134.067.664.295
	10 PENDIDIKAN			258.997.757
3 Program	1) Program Pelaksanaan Tugas TNI			4.219.873.860
	2) Program Profesionalisme dan Kesejahteraan Prajurit			12.357.812.893
	3) Program Kebijakan dan Regulasi Pertahanan			24.689.986
	4) Program Modernisasi Alutsista, Non Alutsista, dan Sarpras Pertahanan			38.870.781.901
	5) Program Pembinaan Sumber Daya Pertahanan			338.866.817
	6) Program Riset, Industri, dan Pendidikan Tinggi Pertahanan			607.899.917
	7) Program Dukungan Manajemen			77.906.736.678
1 Program	1) Program Pelaksanaan Tugas TNI			4.219.873.860
	RM 4.153.711.947	01 Terjaganya kedaulatan NKRI di wilayah darat, laut dan udara, termasuk di daerah perbatasan		
	PNBP 66.161.913	02 Terjaganya kedaulatan NKRI, penegakkan hukum di laut serta terbinanya potensi maritim untuk kepentingan pertahanan	AEA Koordinasi	3 kegiatan 639.853
		02 Terlindunginya keutuhan wilayah NKRI dari segala bentuk ancaman baik dari dalam maupun luar negeri	AEC Kerja sama	4 Kesepakatan, Dokumen, Kegiatan 13.961.646





PRESIDEN  
REPUBLIK INDONESIA

LAMPIRAN III.2

RINGKASAN EKSEKUTIF INFORMASI KINERJA DAN ANGGARAN KEMENTERIAN/LEMBAGA TA 2023

KEMENTERIAN/LEMBAGA FUNGSI PROGRAM DAN SUMBER DANA	SASARAN / OUTCOME	KELUARAN	ALOKASI Ribu Rp
	03 Terlindunginya keselamatan segenap bangsa Indonesia dari segala bentuk ancaman, baik dari dalam maupun luar negeri.	BHA Operasi Bidang Pertahanan 9.689.970 BHB Operasi Bidang Keamanan 3 EBA Layanan Dukungan Manajemen Internal 1.350 Layanan, Laporan, Dokumen, Rek QHA Operasi Bidang Pertahanan 18	3.147.354.513 68.255.594 285.717.392 703.944.862
2 Program 2) Program Profesionalisme dan Kesejahteraan Prajurit RM 4.998.236.791 PNBP 1.928.393.839 BLU 3.922.917.109 PBS 1.508.265.154	01 Terwujudnya Organisasi TNI yang profesional dalam rangka pelaksanaan tugas pokok 02 Terpenuhinya kesejahteraan prajurit dan PNS di lingkungan Kemhan dan TNI 03 Terwujudnya prajurit Matra Laut yang profesional dalam melaksanakan OMSP dan OMP 04 Terwujudnya profesionalisme personel hasil pendidikan dan pelatihan yang memenuhi standar mutu serta mampu memenuhi kebutuhan tugas TNI-AU 05 Terpenuhinya kebutuhan Sarpras kesejahteraan personel matra udara 06 Terpenuhinya dukungan pelayanan kesehatan dan kebutuhan obat bagi personel Matra Laut serta	ADI Sertifikasi Profesi dan SDM 1 Orang, Sertifikat AEF Sosialisasi dan Diseminasi 44 orang CAA Sarana Bidang Pendidikan 3 Paket, Unit, m2 CAF Sarana Bidang Pertahanan dan Keamanan 11 Unit, Paket CBM Prasarana Bidang Pertahanan dan Keamanan 229 unit	12.357.812.893 407.548 11.589.105 504.940.787 536.000.000 583.886.528



PRESIDEN  
REPUBLIK INDONESIA

LAMPIRAN III.2  
RINGKASAN EKSEKUTIF INFORMASI KINERJA DAN ANGGARAN KEMENTERIAN/LEMBAGA TA 2023

KEMENTERIAN/LEMBAGA FUNGSI PROGRAM DAN SUMBER DANA	SASARAN / OUTCOME	KELUARAN	ALOKASI Ribu Rp
	keluarga 07 Terwujudnya organisasi TNI yang profesional dalam rangka pelaksanaan tugas pokok	DCG Pelatihan Bidang Pertahanan dan Keamanan 299.958 EBA Layanan Dukungan Manajemen Internal 2 Layanan, Laporan, Dokumen, Rek 314.696.923 EBC Layanan Manajemen SDM Internal 697 Orang, Layanan, Rekomendasi 3.169.733 AEA Koordinasi 10 kegiatan 1.585.920 AEB Forum 1 forum 150.000 AEC Kerja sama 22 Kesepakatan, Dokumen, Kegiatan 52.995.223 AEF Sosialisasi dan Diseminasi 12.191 orang 22.290.161 AEG Konferensi dan Event 1 Kegiatan, Paket Kegiatan 150.000 DCG Pelatihan Bidang Pertahanan dan Keamanan 2.312.160 732.260.397 CBM Prasarana Bidang Pertahanan dan Keamanan 45 unit 276.407.917 CDM OM Prasarana Bidang Pertahanan dan Keamanan 32 158.721.438 RBM Prasarana Bidang Pertahanan dan Keamanan 242 1.508.265.154 CAB Sarana Bidang Kesehatan 1.942 Paket, Unit 598.168.493 CAF Sarana Bidang Pertahanan dan Keamanan 7 Unit, Paket 4.646.734	



PRESIDEN  
REPUBLIC INDONESIA

LAMPIRAN III.2  
RINGKASAN EKSEKUTIF INFORMASI KINERJA DAN ANGGARAN KEMENTERIAN/LEMBAGA TA 2023

KEMENTERIAN/LEMBAGA FUNGSI PROGRAM DAN SUMBER DANA	SASARAN / OUTCOME	KELUARAN	ALOKASI Ribu Rp
		CBM Prasarana Bidang Pertahanan dan Keamanan 551 unit CBV Prasarana Bidang Kesehatan 20 Unit CCB OM Sarana Bidang Kesehatan 9.516 Paket, Unit CDM OM Prasarana Bidang Pertahanan dan Keamanan 593 EBA Layanan Dukungan Manajemen Internal 2.352 Layanan, Laporan, Dokumen, Rek EBC Layanan Manajemen SDM Internal 1.101 Orang, Layanan, Rekomendasi	150.070.540 7.702.075 259.290.023 89.416.470 4.984.139.912 7.470.043
3 Program 3) Program Kebijakan dan Regulasi Pertahanan RM 24.689.986	01 Terwujudnya kebijakan dan pelaksanaan strategi pertahanan negara yang terintegrasi dan memiliki efek dalam menghadapi ancaman, gangguan, hambatan, tantangan dan peluang baik nasional, regional dan global 02 Terwujudnya peningkatan kualitas Diplomasi Pertahanan dalam rangka mencapai kepentingan nasional dalam pertahanan di forum internasional 03 Terwujudnya penataan wilayah pertahanan yang terintegrasi 04 Terwujudnya kebijakan pengerahan komponen pertahanan negara yang dapat dipedomani dan diimplementasikan untuk kepentingan pertahanan	AAA Undang-Undang 1 UU, RUU AAC Peraturan Pemerintah 2 PP, RPP AAG Peraturan Menteri 2 PerMen, Perka, RPermen	24.689.986 371.756 490.774 484.854



PRESIDEN  
REPUBLIK INDONESIA

LAMPIRAN III.2

RINGKASAN EKSEKUTIF INFORMASI KINERJA DAN ANGGARAN KEMENTERIAN/LEMBAGA TA 2023

KEMENTERIAN/LEMBAGA FUNGSI PROGRAM DAN SUMBER DANA	SASARAN / OUTCOME	KELUARAN	ALOKASI Ribu Rp
	negara		
	05 Terwujudnya kebijakan nota kesepahaman di bidang pertahanan	AAH Peraturan lainnya	1 peraturan, Rancangan Peraturan 305.682
	05 Terwujudnya penetapan dan pengelolaan batas negara dan kawasan perbatasan	ABE Kebijakan Bidang Pertahanan dan Keamanan	7 Rekomendasi Kebijakan, Kajian 1.083.606
	06 Terwujudnya kebijakan wilayah pertahanan yang dapat dipedomani dan diimplementasikan untuk kepentingan pertahanan negara	ABM Kebijakan Bidang Pelayanan Publik	1 Rekomendasi Kebijakan, Kajian 145.462
		AEB Forum	4 forum 20.451.675
		AEC Kerja sama	3 Kesepakatan, Dokumen, Kegiatan 872.655
		AEF Sosialisasi dan Diseminasi	2 orang 483.522
4 Program	4) Program Modernisasi Alutsista, Non Alutsista, dan Sarpras Pertahanan		38.870.781.901
RM	20.804.250.090	01 Terpenuhinya kebutuhan Alutsista yang modern dan siap digunakan untuk pelaksanaan tugas pokok TNI	
PLN	9.059.553.039	02 Terpenuhinya kebutuhan Non Alutsista yang modern dan siap digunakan untuk pelaksanaan tugas pokok TNI	CAF Sarana Bidang Pertahanan dan Keamanan 67 Unit, Paket 4.028.218.292



PRESIDEN  
REPUBLIK INDONESIA

LAMPIRAN III.2

RINGKASAN EKSEKUTIF INFORMASI KINERJA DAN ANGGARAN KEMENTERIAN/LEMBAGA TA 2023

KEMENTERIAN/LEMBAGA FUNGSI PROGRAM DAN SUMBER DANA	SASARAN / OUTCOME	KELUARAN	ALOKASI Ribu Rp
RMP 5.784.760.867	03 Terpuhinya kebutuhan sarpras yang modern dan siap digunakan untuk pelaksanaan tugas pokok TNI	CCF OM Sarana Bidang Pertahanan dan Keamanan 188	530.753.474
PNBP 31.859.490	04 Terpuhinya kebutuhan instalasi dan Alutsista di wilayah selat-selat strategis	RAF Sarana Bidang Pertahanan dan Keamanan 15.397	20.328.633.868
PDN 3.190.358.415	04 Terwujudnya Alutsista, Non Alutsista, dan Sarpras yang memenuhi standar mutu sesuai kebutuhan dan kemajuan IPTEK	RCF OM Sarana Bidang Pertahanan dan Keamanan 164	4.206.491.222
	05 Terpuhinya kebutuhan instalasi depo-depo logistik pertahanan yang terdesentralisasi		
	06 Terwujudnya kesiapan operasional TNI AU dalam melaksanakan OMP dan OMSP serta pemenuhan alutsista TNI AU.	CAF Sarana Bidang Pertahanan dan Keamanan 121 Unit, Paket	2.861.069.013
	07 Terwujudnya kesiapan operasional Non Alutsista dan Faslaf Pendukung	CBM Prasarana Bidang Pertahanan dan Keamanan 40 unit	2.513.690.004
	08 Terpuhinya kebutuhan Non Alutsista yang modern dalam rangka pelaksanaan Tupok sesuai dengan standarisasi TNI AD	EBB Layanan Sarana dan Prasarana Internal 36 Unit, m2, Paket	140.085.421
	09 Terpuhinya kebutuhan fasilitas dan Sarpras dalam rangka pelaksanaan Tupok sesuai dengan standarisasi TNI AD	RAF Sarana Bidang Pertahanan dan Keamanan 17	305.273.875
	10 Terwujudnya kesiapan operasional TNI AL	RBM Prasarana Bidang Pertahanan dan Keamanan 4	57.235.000
	11 Terwujudnya pemenuhan kebutuhan sarana dan prasarana pertahanan		



PRESIDEN  
REPUBLIK INDONESIA

LAMPIRAN III.2

RINGKASAN EKSEKUTIF INFORMASI KINERJA DAN ANGGARAN KEMENTERIAN/LEMBAGA TA 2023

KEMENTERIAN/LEMBAGA FUNGSI PROGRAM DAN SUMBER DANA	SASARAN / OUTCOME	KELUARAN	ALOKASI Ribu Rp
	12 Terpenuhinya Alutsista/Non Alutsista dalam rangka mendukung postur TNI yang tangguh 13 Terpeliharanya kesiapan Alutsista matra Laut untuk pelaksanaan tugas TNI AL	CCF OM Sarana Bidang Pertahanan dan Keamanan 979 CDM OM Prasarana Bidang Pertahanan dan Keamanan 39 RCF OM Sarana Bidang Pertahanan dan Keamanan 209 CAF Sarana Bidang Pertahanan dan Keamanan 458 Unit, Paket CCF OM Sarana Bidang Pertahanan dan Keamanan 15 CDM OM Prasarana Bidang Pertahanan dan Keamanan 426 EBA Layanan Dukungan Manajemen Internal 30 Layanan, Laporan, Dokumen, Rek RAF Sarana Bidang Pertahanan dan Keamanan 1 CBM Prasarana Bidang Pertahanan dan Keamanan 188 unit CDM OM Prasarana Bidang Pertahanan dan Keamanan 50 RBM Prasarana Bidang Pertahanan dan Keamanan 33	816.157.925 213.552.747 1.420.335.845 116.197.156 57.930.465 41.766.268 29.826.541 7.500.000 705.605.459 196.095.744 294.363.582
5 Program 5) Program Pembinaan Sumber Daya Pertahanan RM 338.866.817	01 Terpenuhinya EF kekuatan SDM komponen utama pertahanan negara TNI, yang efektif 02 Terwujudnya Penyelenggaraan Kekuatan Komponen Utama Pertahanan Negara yang Terintegrasi 02 Terwujudnya komponen cadangan yang siap di dimobilisasi dan didemobilisasi	ABT Kebijakan Bidang Ruang dan Pertanahan 1.296 Rekomendasi Kebijakan, Kajian, AEA Koordinasi 4 kegiatan	338.866.817 2.470.490 2.138.068



PRESIDEN  
REPUBLIK INDONESIA

LAMPIRAN III.2

RINGKASAN EKSEKUTIF INFORMASI KINERJA DAN ANGGARAN KEMENTERIAN/LEMBAGA TA 2023

KEMENTERIAN/LEMBAGA FUNGSI PROGRAM DAN SUMBER DANA	SASARAN / OUTCOME	KELUARAN	ALOKASI Ribu Rp
	03 Tersedianya kekuatan komponen pendukung Pertahanan Negara 03 Terwujudnya komponen pendukung yang siap digunakan untuk pengganda kekuatan dan kepentingan hanneg 04 Terwujudnya Ruang Juang Pertahanan Negara yang tangguh 05 Terwujudnya Kondisi Juang Pertahanan negara yang tangguh. 06 Terwujudnya kesiapan wilayah pertahanan di pulau pulau besar untuk melaksanakan taktik perang berlarut.	AEC Kerja sama 6 Kesepakatan, Dokumen, Kegiatan AEF Sosialisasi dan Diseminasi 1.031 orang BEJ Bantuan Pendidikan Tinggi 199 BHA Operasi Bidang Pertahanan 9.071 BMA Data dan Informasi Publik 1 layanan, dokumen, publikasi, W CAF Sarana Bidang Pertahanan dan Keamanan 6 Unit, Paket CCF OM Sarana Bidang Pertahanan dan Keamanan 1 DCG Pelatihan Bidang Pertahanan dan Keamanan 11.400 EBA Layanan Dukungan Manajemen Internal 1.100 Layanan, Laporan, Dokumen, Rek	2.093.848 4.209.350 11.502.773 155.173.362 1.550.000 25.463.117 2.175.000 98.490.650 33.600.159
6 Program 6) Program Riset, Industri, dan Pendidikan Tinggi Pertahanan RM 607.899.917	01 Terwujudnya Pengadaan hasil pengembangan teknologi dan industri pertahanan dalam rangka Produksi Alutsista Industri Dalam Negeri		607.899.917



PRESIDEN  
REPUBLIK INDONESIA

LAMPIRAN III.2

RINGKASAN EKSEKUTIF INFORMASI KINERJA DAN ANGGARAN KEMENTERIAN/LEMBAGA TA 2023

KEMENTERIAN/LEMBAGA FUNGSI PROGRAM DAN SUMBER DANA	SASARAN / OUTCOME	KELUARAN	ALOKASI Ribu Rp	
	01 Terwujudnya hasil Litbang yang dimanfaatkan untuk meningkatkan kemampuan pertahanan negara	ABE Kebijakan Bidang Pertahanan dan Keamanan	139 Rekomendasi Kebijakan, Kajian	9.464.250
	02 Meningkatnya kemampuan industri pertahanan dalam negeri untuk memenuhi kebutuhan Alpalhan TNI	AEA Koordinasi	2 kegiatan	309.709
	03 Tersedianya SDM lulusan S1 Profesi S2,S3 berprestasi B-BS dan berpotensi diberdayakan untuk meningkatkan kemampuan pertahanan	AEB Forum	2 forum	277.000
	04 Terwujudnya Pengembangan Teknologi dan Industri Pertahanan dalam rangka First Article (FA)	AED Perjanjian	1	500.000.000
	05 Tersedianya hasil Litbang yang mampu mendukung pengembangan industri pertahanan	AEG Konferensi dan Event	1 Kegiatan, Paket Kegiatan	64.000
	06 Terwujudnya hasil Litbang (prototipe) yang mampu mengembangkan industri pertahanan	CAF Sarana Bidang Pertahanan dan Keamanan	1 Unit, Paket	3.545.103
	07 Terwujudnya teknologi dan sumber daya pertahanan sesuai kemajuan IPTEK dan mampu dikembangkan secara mandiri	DDB Penelitian dan Pengembangan Purwarupa	35	36.145.156
	08 Tersedianya Lulusan Pendidikan dan Pelatihan Kemhan/TNI yang memenuhi standar mutu	EBA Layanan Dukungan Manajemen Internal	14 Layanan, Laporan, Dokumen, Rek	23.008.412
		EBD Layanan Manajemen Kinerja Internal	14 Dokumen, Layanan, Laporan, Rek	2.597.918
		AAG Peraturan Menteri	1 PerMen, Perka, RPermen	135.000





PRESIDEN  
REPUBLIK INDONESIA

LAMPIRAN III.2

RINGKASAN EKSEKUTIF INFORMASI KINERJA DAN ANGGARAN KEMENTERIAN/LEMBAGA TA 2023

KEMENTERIAN/LEMBAGA FUNGSI PROGRAM DAN SUMBER DANA		SASARAN / OUTCOME	KELUARAN	ALOKASI Ribu Rp
			AAH Peraturan lainnya 11 peraturan, Rancangan Peraturan	495.000
			BAA Pelayanan Publik kepada masyarakat 9 Orang, Akta, Keping, Bidang	466.005
			DBA Pendidikan Tinggi 85 Orang, Kegiatan, Mahasiswa, Pe	30.048.764
			DDA Penelitian dan Pengembangan Produk 3 produk	1.343.600
7 Program	7) Program Dukungan Manajemen RM 77.850.867.684	01 Terwujudnya birokrasi yang mampu menjamin keberhasilan pelaksanaan tugas pokok di bidang Pertahanan Negara		
	PNBP 55.868.994	02 Terwujudnya tata kelola Program dan Anggaran pertahanan negara yang tepat waktu, efektif, efisien dan akuntabel	ABE Kebijakan Bidang Pertahanan dan Keamanan 15 Rekomendasi Kebijakan, Kajian	786.286
		03 Terwujudnya pelayanan umum di lingkungan Kemhan dan TNI yang memenuhi standar mutu.	AEA Koordinasi 1.262 kegiatan	50.739.706
		04 Terwujudnya tata kelola aset BMN yang efektif, efisien dan akuntabel	AEC Kerja sama 18 Kesepakatan, Dokumen, Kegiatan	3.613.368
		05 Terwujudnya tata kelola organisai Kemhan dan TNI yang efektif dan efisien	AFA Norma, Standard, Prosedur dan Kriteria 30 NSPK, Rancangan Standar, Pedom	6.088.805
		06 Terwujudnya kesadaran disiplin hukum dan prajurit	BGF Tata Kelola Kelembagaan Publik Bidang Pertahanan dan Keamanan 50 Lembaga	305.936.046
				77.906.736.678



PRESIDEN  
REPUBLIK INDONESIA

LAMPIRAN III.2

RINGKASAN EKSEKUTIF INFORMASI KINERJA DAN ANGGARAN KEMENTERIAN/LEMBAGA TA 2023

KEMENTERIAN/LEMBAGA FUNGSI PROGRAM DAN SUMBER DANA	SASARAN / OUTCOME	KELUARAN	ALOKASI Ribu Rp	
	07 Terwujudnya doktrin yang valid dan operasional untuk mendukung tugas pokok TNI AD	CAF Sarana Bidang Pertahanan dan Keamanan	5 Unit, Paket	132.146.493
	08 Pengelolaan keuangan dan kinerja aparatur Kemhan yang efektif, efisien, transparan dan akuntabel	EBA Layanan Dukungan Manajemen Internal	3.649 Layanan, Laporan, Dokumen, Rek	57.520.134.594
		EBC Layanan Manajemen SDM Internal	1.749 Orang, Layanan, Rekomendasi	36.456.161
		EBD Layanan Manajemen Kinerja Internal	2.875 Dokumen, Layanan, Laporan, Rek	8.309.162
		FAA Kearsipan	29 Dokumen, Arsip	4.244.170
		AEA Koordinasi	1 kegiatan	189.550
		AEB Forum	1 forum	10.000.000
		AFA Norma, Standard, Prosedur dan Kriteria	3 NSPK, Rancangan Standar, Pedom	520.865
		BAH Pelayanan Publik Lainnya	1 layanan, bidang, dokumen, Mili	171.900
		CAF Sarana Bidang Pertahanan dan Keamanan	1 Unit, Paket	75.741.990
		DBA Pendidikan Tinggi	3.380 Orang, Kegiatan, Mahasiswa, Pe	64.258.010
		EBA Layanan Dukungan Manajemen Internal	4.103 Layanan, Laporan, Dokumen, Rek	18.493.027.059
		EBB Layanan Sarana dan Prasarana Internal	1 Unit, m2, Paket	14.685.611



PRESIDEN  
REPUBLIK INDONESIA

LAMPIRAN III.2

RINGKASAN EKSEKUTIF INFORMASI KINERJA DAN ANGGARAN KEMENTERIAN/LEMBAGA TA 2023

KEMENTERIAN/LEMBAGA FUNGSI PROGRAM DAN SUMBER DANA	SASARAN / OUTCOME	KELUARAN	ALOKASI Ribu Rp
		EBD Layanan Manajemen Kinerja Internal 1.369 Dokumen, Layanan, Laporan, Rek	133.578.668
		AEA Koordinasi 4 kegiatan	475.000
		CAF Sarana Bidang Pertahanan dan Keamanan 10 Unit, Paket	18.262.796
		CBM Prasarana Bidang Pertahanan dan Keamanan 6 unit	10.208.125
		EBA Layanan Dukungan Manajemen Internal 2.190 Layanan, Laporan, Dokumen, Rek	63.877.382
		EBD Layanan Manajemen Kinerja Internal 64 Dokumen, Layanan, Laporan, Rek	44.631.640
		FAA Kearsipan 241 Dokumen, Arsip	491.460
		AEA Koordinasi 806 kegiatan	6.935.704
		BMB Komunikasi Publik 1	2.335.604
		CBM Prasarana Bidang Pertahanan dan Keamanan 1 unit	4.200.000
		EBA Layanan Dukungan Manajemen Internal 1.650 Layanan, Laporan, Dokumen, Rek	47.520.949
		EBD Layanan Manajemen Kinerja Internal 25 Dokumen, Layanan, Laporan, Rek	113.108
		BBA Layanan Bantuan Hukum Perseorangan 25.450 Orang	17.574.438



PRESIDEN  
REPUBLIK INDONESIA

LAMPIRAN III.2

RINGKASAN EKSEKUTIF INFORMASI KINERJA DAN ANGGARAN KEMENTERIAN/LEMBAGA TA 2023

KEMENTERIAN/LEMBAGA FUNGSI PROGRAM DAN SUMBER DANA	SASARAN / OUTCOME	KELUARAN	ALOKASI Ribu Rp
		BCA Perkara Hukum Perseorangan 85.091 Perkara, Berkas Perkara	56.347.881
		BCB Perkara Hukum Lembaga 29	541.988
		EBA Layanan Dukungan Manajemen Internal 808 Layanan, Laporan, Dokumen, Rek	38.152.845
		EBD Layanan Manajemen Kinerja Internal 40 Dokumen, Layanan, Laporan, Rek	289.854
		EBA Layanan Dukungan Manajemen Internal 396 Layanan, Laporan, Dokumen, Rek	432.723.298
		EBD Layanan Manajemen Kinerja Internal 2.683 Dokumen, Layanan, Laporan, Rek	120.853.074
		CAB Sarana Bidang Kesehatan 4 Paket, Unit	53.677.712
		CBV Prasarana Bidang Kesehatan 5 Unit	828.468
		EBA Layanan Dukungan Manajemen Internal 2 Layanan, Laporan, Dokumen, Rek	110.984.743
		EBD Layanan Manajemen Kinerja Internal 1 Dokumen, Layanan, Laporan, Rek	223.300
		DCG Pelatihan Bidang Pertahanan dan Keamanan 3.350	14.858.865



PRESIDEN  
REPUBLIK INDONESIA

LAMPIRAN III.2

RINGKASAN EKSEKUTIF INFORMASI KINERJA DAN ANGGARAN KEMENTERIAN/LEMBAGA TA 2023

KEMENTERIAN/LEMBAGA FUNGSI PROGRAM DAN SUMBER DANA		SASARAN / OUTCOME	KELUARAN	ALOKASI Ribu Rp
1 Kementerian Negara/Lembaga	013 KEMENTERIAN HUKUM DAN HAK ASASI MANUSIA RI			18.595.297.644
2 Fungsi	03 KETERTIBAN DAN KEAMANAN			18.510.399.835
	10 PENDIDIKAN			84.897.809
3 Program	1) Program Pembentukan Regulasi			37.138.820
	2) Program Penegakan dan Pelayanan Hukum			4.763.659.431
	3) Program Pemajuan dan Penegakan HAM			18.123.254
	4) Program Dukungan Manajemen			13.776.376.139
1 Program	1) Program Pembentukan Regulasi			37.138.820
	RM 37.138.820	01 Terbentuknya peraturan-perundang-undangan yang berkualitas		
		02 Terselenggaranya perencanaan hukum, pemantauan dan peninjauan/analisis dan evaluasi hukum		
		AAA Undang-Undang	9 UU, RUU	2.061.266
		AAC Peraturan Pemerintah	3 PP, RPP	500.000
		AAD Peraturan Presiden	5 PerPres, R.Perpres	400.000
		AAG Peraturan Menteri	20 PerMen, Perka, RPermen	1.750.000
		ABD Kebijakan Bidang Hukum dan HAM	1.073 Rekomendasi Kebijakan, Kajian	14.816.319
		ADG Standarisasi Profesi dan SDM	818 Orang	1.475.559



PRESIDEN  
REPUBLIK INDONESIA

LAMPIRAN III.2

RINGKASAN EKSEKUTIF INFORMASI KINERJA DAN ANGGARAN KEMENTERIAN/LEMBAGA TA 2023

KEMENTERIAN/LEMBAGA FUNGSI PROGRAM DAN SUMBER DANA	SASARAN / OUTCOME	KELUARAN	ALOKASI Ribu Rp		
		AFA Norma, Standard, Prosedur dan Kriteria	5 NSPK, Rancangan Standar, Pedom	357.414	
		BDB Fasilitasi dan Pembinaan Lembaga	18 Lembaga, Unit Kerja, Tim	714.824	
		BMA Data dan Informasi Publik	4 layanan, dokumen, publikasi, W	1.223.217	
		PAA Undang-Undang	4 UU, RUU	4.765.924	
		AAD Peraturan Presiden	1 PerPres, R.Perpres	550.000	
		ABD Kebijakan Bidang Hukum dan HAM	247 Rekomendasi Kebijakan, Kajian	4.603.187	
		ADG Standarisasi Profesi dan SDM	100 Orang	600.000	
		BDB Fasilitasi dan Pembinaan Lembaga	33 Lembaga, Unit Kerja, Tim	3.321.110	
2 Program	2) Program Penegakan dan Pelayanan Hukum			4.763.659.431	
	RM 2.927.439.541	03 Terlindunginya Kekayaan Intelektual di Seluruh Indonesia			
	PNBP 1.836.219.890	04 Meningkatnya Kepuasan Masyarakat atas Layanan Keimigrasian	ABD Kebijakan Bidang Hukum dan HAM	10 Rekomendasi Kebijakan, Kajian	36.165.361
		05 Meningkatnya Stabilitas Keamanan melalui Pencegahan, Pengawasan, dan Penindakan Keimigrasian	AEA Koordinasi	615 kegiatan	15.266.213



PRESIDEN  
REPUBLIK INDONESIA

LAMPIRAN III.2

RINGKASAN EKSEKUTIF INFORMASI KINERJA DAN ANGGARAN KEMENTERIAN/LEMBAGA TA 2023

KEMENTERIAN/LEMBAGA FUNGSI PROGRAM DAN SUMBER DANA	SASARAN / OUTCOME	KELUARAN		ALOKASI Ribu Rp	
	06 Terwujudnya Penyelenggaraan Pemasyarakatan yang Berkualitas	BAA	Pelayanan Publik kepada masyarakat	94.070 Orang, Akta, Keping, Bidang	5.928.985
	07 Terwujudnya Penyelenggaraan Pemasyarakatan yang Profesional dalam Mendukung Penegakan Hukum Berbasis HAM Terhadap Tahanan, Benda Sitaan dan Barang Rampasan Negara, Narapidana, Anak, dan Klien Pemasyarakatan	BAH	Pelayanan Publik Lainnya	175 layanan, bidang, dokumen, Mili	60.754.856
	08 Terwujudnya Penyelenggaraan Pemasyarakatan yang Aman dan Tertib	BCB	Perkara Hukum Lembaga	102	3.003.009
	09 Terwujudnya Pelayanan Publik di Bidang Administrasi Hukum Umum yang Berkepastian Hukum	BIC	Pengawasan dan Pengendalian Lembaga	272 Lembaga, Laporan, Badan Usaha,	43.824.374
	10 Terwujudnya Otoritas Pusat yang Efektif dan Tepat Sasaran	BMA	Data dan Informasi Publik	1 layanan, dokumen, publikasi, W	26.375.425
	11 Terwujudnya Kesadaran dan Pemahaman Hukum	CAN	Sarana Bidang Teknologi Informasi dan Komunikasi	4 Unit	45.800.000
		CBT	Prasarana Bidang Teknologi Informasi dan Komunikasi	5 Unit, Kab/Kota, Kecamatan, Tit	65.350.000
		CCL	OM Sarana Bidang Teknologi Informasi dan Komunikasi	32 Unit	29.000.000
		CDS	OM Prasarana Bidang Teknologi Informasi dan Komunikasi	2 Unit, Kab/Kota, Kecamatan, Tit	4.000.000
		FAB	Sistem Informasi Pemerintahan	1 Sistem Informasi	26.183.146
		PBD	Kebijakan Bidang Hukum dan HAM	1 Rekomendasi Kebijakan, Kajian	1.420.830



PRESIDEN  
REPUBLIK INDONESIA

LAMPIRAN III.2

RINGKASAN EKSEKUTIF INFORMASI KINERJA DAN ANGGARAN KEMENTERIAN/LEMBAGA TA 2023

KEMENTERIAN/LEMBAGA FUNGSI PROGRAM DAN SUMBER DANA	SASARAN / OUTCOME	KELUARAN	ALOKASI Ribu Rp	
		ABD Kebijakan Bidang Hukum dan HAM	8 Rekomendasi Kebijakan, Kajian	20.683.616
		AEC Kerja sama	4 Kesepakatan, Dokumen, Kegiatan	10.515.846
		BAB Pelayanan Publik kepada lembaga	4 Lembaga, Unit Kerja, Hektar, B	8.764.092
		BAH Pelayanan Publik Lainnya	1 layanan, bidang, dokumen, Mili	2.936.431
		BCB Perkara Hukum Lembaga	2	8.917.238
		ABD Kebijakan Bidang Hukum dan HAM	31 Rekomendasi Kebijakan, Kajian	15.979.103
		AEA Koordinasi	534 kegiatan	34.090.742
		AEC Kerja sama	8 Kesepakatan, Dokumen, Kegiatan	10.808.745
		AFA Norma, Standard, Prosedur dan Kriteria	22 NSPK, Rancangan Standar, Pedom	10.299.395
		BAA Pelayanan Publik kepada masyarakat	3.669.353 Orang, Akta, Keping, Bidang	174.163.919
		BAH Pelayanan Publik Lainnya	5 layanan, bidang, dokumen, Mili	507.481.114
		BHB Operasi Bidang Keamanan	6.619	99.016.076
		BIB Pengawasan dan Pengendalian Masyarakat	30.643.04 Orang, Laporan 6	95.968.785





PRESIDEN  
REPUBLIC INDONESIA

LAMPIRAN III.2

RINGKASAN EKSEKUTIF INFORMASI KINERJA DAN ANGGARAN KEMENTERIAN/LEMBAGA TA 2023

KEMENTERIAN/LEMBAGA FUNGSI PROGRAM DAN SUMBER DANA	SASARAN / OUTCOME	KELUARAN	ALOKASI Ribu Rp	
		BKA Pemantauan masyarakat dan kelompok masyarakat	25.505 laporan	47.016.809
		BMA Data dan Informasi Publik	1 layanan, dokumen, publikasi, W	76.836.452
		CAN Sarana Bidang Teknologi Informasi dan Komunikasi	1 Unit	87.409.550
		CCL OM Sarana Bidang Teknologi Informasi dan Komunikasi	1 Unit	39.939.090
		FAB Sistem Informasi Pemerintahan	1 Sistem Informasi	103.414.750
		QAH Pelayanan Publik Lainnya	1 layanan, bidang, dokumen, Mili	33.848.474
		ABD Kebijakan Bidang Hukum dan HAM	5 Rekomendasi Kebijakan, Kajian	5.524.219
		AEA Koordinasi	4 kegiatan	3.421.691
		BHB Operasi Bidang Keamanan	218	16.360.205
		BIB Pengawasan dan Pengendalian Masyarakat	1.000 Orang, Laporan	2.127.504
		ABD Kebijakan Bidang Hukum dan HAM	1 Rekomendasi Kebijakan, Kajian	1.070.109
		AEC Kerja sama	13 Kesepakatan, Dokumen, Kegiatan	253.240
		AFA Norma, Standard, Prosedur dan Kriteria	3 NSPK, Rancangan Standar, Pedom	5.047.947
		FAB Sistem Informasi Pemerintahan	1 Sistem Informasi	1.239.260



PRESIDEN  
REPUBLIC INDONESIA

LAMPIRAN III.2

RINGKASAN EKSEKUTIF INFORMASI KINERJA DAN ANGGARAN KEMENTERIAN/LEMBAGA TA 2023

KEMENTERIAN/LEMBAGA FUNGSI PROGRAM DAN SUMBER DANA	SASARAN / OUTCOME	KELUARAN	ALOKASI Ribu Rp	
		PEA Koordinasi	14 kegiatan	1.345.273
		PFA Norma, Standard, Prosedur dan Kriteria	1 NSPK	1.170.862
		ABD Kebijakan Bidang Hukum dan HAM	1 Rekomendasi Kebijakan, Kajian	1.400.000
		AEA Koordinasi	325 kegiatan	12.226.486
		AEF Sosialisasi dan Diseminasi	2.740 orang	7.290.118
		AFA Norma, Standard, Prosedur dan Kriteria	6 NSPK, Rancangan Standar, Pedom	5.774.789
		BAA Pelayanan Publik kepada masyarakat	2 Orang, Akta, Keping, Bidang	135.460
		BAH Pelayanan Publik Lainnya	166 layanan, bidang, dokumen, Mili	13.053.004
		BDC Fasilitasi dan Pembinaan Masyarakat	619.120 Orang	2.611.227.222
		BHB Operasi Bidang Keamanan	6.947	31.554.726
		PBD Kebijakan Bidang Hukum dan HAM	1 Rekomendasi Kebijakan, Kajian	1.151.949
		PEA Koordinasi	22 kegiatan	3.623.247
		PEF Sosialisasi dan Diseminasi	128 orang	828.882
		ABD Kebijakan Bidang Hukum dan HAM	22 Rekomendasi Kebijakan, Kajian	152.228
		AFA Norma, Standard, Prosedur dan Kriteria	3 NSPK, Rancangan Standar, Pedom	1.865.000



PRESIDEN  
REPUBLIK INDONESIA

LAMPIRAN III.2

RINGKASAN EKSEKUTIF INFORMASI KINERJA DAN ANGGARAN KEMENTERIAN/LEMBAGA TA 2023

KEMENTERIAN/LEMBAGA FUNGSI PROGRAM DAN SUMBER DANA	SASARAN / OUTCOME	KELUARAN	ALOKASI Ribu Rp
		BHB Operasi Bidang Keamanan 3	1.150.074
		ABD Kebijakan Bidang Hukum dan HAM 388 Rekomendasi Kebijakan, Kajian	6.555.307
		AEC Kerja sama 31 Kesepakatan, Dokumen, Kegiatan	10.944.370
		AFA Norma, Standard, Prosedur dan Kriteria 6 NSPK, Rancangan Standar, Pedom	3.045.426
		BAH Pelayanan Publik Lainnya 175.911 layanan, bidang, dokumen, Mili	7.152.775
		BCE Penanganan Perkara 830 Perkara	5.533.189
		BDB Fasilitasi dan Pembinaan Lembaga 1 Lembaga, Unit Kerja, Tim	717.795
		BDC Fasilitasi dan Pembinaan Masyarakat 42.420 Orang	56.511.139
		BKB Pemantauan produk 119 laporan	5.636.120
		BMA Data dan Informasi Publik 1 layanan, dokumen, publikasi, W	2.500.000
		BMB Komunikasi Publik 1	871.122
		CAN Sarana Bidang Teknologi Informasi dan Komunikasi 2 Unit	11.057.600
		CBT Prasarana Bidang Teknologi Informasi dan Komunikasi 7 Unit, Kab/Kota, Kecamatan, Tit	73.103.062
		CDS OM Prasarana Bidang Teknologi Informasi dan Komunikasi 1 Unit, Kab/Kota, Kecamatan, Tit	3.300.000



PRESIDEN  
REPUBLIK INDONESIA

LAMPIRAN III.2

RINGKASAN EKSEKUTIF INFORMASI KINERJA DAN ANGGARAN KEMENTERIAN/LEMBAGA TA 2023

KEMENTERIAN/LEMBAGA FUNGSI PROGRAM DAN SUMBER DANA	SASARAN / OUTCOME	KELUARAN	ALOKASI Ribu Rp
		FAB Sistem Informasi Pemerintahan 1 Sistem Informasi 23.141.875 QMA Data dan Informasi Publik 120 layanan, dokumen, publikasi, W 1.000.000 ADG Standarisasi Profesi dan SDM 432 Orang 813.324 BDD Fasilitasi dan Pembinaan Kelompok Masyarakat 791 Kelompok Masyarakat 5.885.100 BIC Pengawasan dan Pengendalian Lembaga 1.271 Lembaga, Laporan, Badan Usaha, 4.442.960 BMA Data dan Informasi Publik 362 layanan, dokumen, publikasi, W 4.927.026 QBA Layanan Bantuan Hukum Perseorangan 5.984 Orang 47.872.000 QBC Layanan Bantuan Hukum Kelompok Masyarakat 796 Kelompok Masyarakat, Kegiatan 8.493.320	
3 Program 3) Program Pemajuan dan Penegakan HAM RM 18.123.254	01 Meningkatnya kebijakan pembangunan yang berprespektif HAM	ABD Kebijakan Bidang Hukum dan HAM 43 Rekomendasi Kebijakan, Kajian 1.018.552 AEC Kerja sama 2 Kesepakatan, Dokumen, Kegiatan 442.786	18.123.254



PRESIDEN  
REPUBLIC INDONESIA

LAMPIRAN III.2

RINGKASAN EKSEKUTIF INFORMASI KINERJA DAN ANGGARAN KEMENTERIAN/LEMBAGA TA 2023

KEMENTERIAN/LEMBAGA FUNGSI PROGRAM DAN SUMBER DANA	SASARAN / OUTCOME	KELUARAN	ALOKASI Ribu Rp
		AFA Norma, Standard, Prosedur dan Kriteria 3 NSPK, Rancangan Standar, Pedom BAH Pelayanan Publik Lainnya 322 layanan, bidang, dokumen, Mili BDB Fasilitasi dan Pembinaan Lembaga 585 Lembaga, Unit Kerja, Tim BKC Pemantauan lembaga 4 laporan BMA Data dan Informasi Publik 2 layanan, dokumen, publikasi, W FBA Fasilitasi dan Pembinaan Pemerintah Daerah 66 Daerah (Prov/Kab/Kota), Provin PBD Kebijakan Bidang Hukum dan HAM 2 Rekomendasi Kebijakan, Kajian	255.553 3.787.728 5.714.329 255.555 900.035 2.307.413 3.441.303
4 Program 4) Program Dukungan Manajemen RM 12.688.262.194 PNBP 1.088.113.945	02 Terpenuhinya SDM Kementerian Hukum dan HAM yang Memiliki Kompetensi di Bidang Keimigrasian dan Pemasarakatan 05 Terwujudnya Pengelolaan Keuangan Kementerian Hukum dan HAM yang Akuntabel 06 Meningkatkan Sistem Pengendalian Internal yang Partisipatif dan Profesional dalam Pelaksanaan Pengawasan Intern yang Efektif di Lingkungan	ABD Kebijakan Bidang Hukum dan HAM 144 Rekomendasi Kebijakan, Kajian AEG Konferensi dan Event 2 Kegiatan, Paket Kegiatan	13.776.376.139 14.187.622 439.962



PRESIDEN  
REPUBLIK INDONESIA

LAMPIRAN III.2

RINGKASAN EKSEKUTIF INFORMASI KINERJA DAN ANGGARAN KEMENTERIAN/LEMBAGA TA 2023

KEMENTERIAN/LEMBAGA FUNGSI PROGRAM DAN SUMBER DANA	SASARAN / OUTCOME	KELUARAN	ALOKASI Ribu Rp
	Kementerian Hukum dan HAM		
	07 Mewujudkan Tata Kelola Pemerintahan yang Efektif dan Efisien di Lingkungan Kementerian Hukum dan HAM dengan Mengoptimalkan Kualitas Layanan Berbasis TI	BMA Data dan Informasi Publik	2 layanan, dokumen, publikasi, W 1.826.216
	08 Mewujudkan pemanfaatan rekomendasi kebijakan hasil analisis strategi kebijakan sebagai bahan pembangunan hukum nasional dan perumusan kebijakan hukum dan hak asasi manusia	CAN Sarana Bidang Teknologi Informasi dan Komunikasi	6 Unit 25.500
	09 Meningkatnya Kompetensi Aparatur Hukum dan Hak Asasi Manusia	EBA Layanan Dukungan Manajemen Internal	6 Layanan, Laporan, Dokumen, Rek 27.963.749
		EBB Layanan Sarana dan Prasarana Internal	174 Unit, m2, Paket 1.213.973
		EBC Layanan Manajemen SDM-Internal	161 Orang, Layanan, Rekomendasi 1.459.879
		EBD Layanan Manajemen Kinerja Internal	4 Dokumen, Layanan, Laporan, Rek 2.165.335
		FAB Sistem Informasi Pemerintahan	1 Sistem Informasi 148.500
		BMA Data dan Informasi Publik	2 layanan, dokumen, publikasi, W 22.235.000
		CAN Sarana Bidang Teknologi Informasi dan Komunikasi	485 Unit 2.044.193



PRESIDEN  
REPUBLIK INDONESIA

LAMPIRAN III.2

RINGKASAN EKSEKUTIF INFORMASI KINERJA DAN ANGGARAN KEMENTERIAN/LEMBAGA TA 2023

KEMENTERIAN/LEMBAGA FUNGSI PROGRAM DAN SUMBER DANA	SASARAN / OUTCOME	KELUARAN	ALOKASI Ribu Rp
		CCL OM Sarana Bidang Teknologi Informasi dan Komunikasi	1 Unit 200.000
		CDS OM Prasarana Bidang Teknologi Informasi dan Komunikasi	1 Unit, Kab/Kota, Kecamatan, Tit 200.000
		EBA Layanan Dukungan Manajemen Internal	4.185 Layanan, Laporan, Dokumen, Rek 10.486.807.167
		EBB Layanan Sarana dan Prasarana Internal	26.086 Unit, m2, Paket 2.419.646.882
		EBC Layanan Manajemen SDM Internal	114.733 Orang, Layanan, Rekomendasi 196.733.471
		EBD Layanan Manajemen Kinerja Internal	4.957 Dokumen, Layanan, Laporan, Rek 315.353.087
		EBD Layanan Manajemen Kinerja Internal	6 Dokumen, Layanan, Laporan, Rek 28.249.401
		EBA Layanan Dukungan Manajemen Internal	28 Layanan, Laporan, Dokumen, Rek 77.431.826
		EBB Layanan Sarana dan Prasarana Internal	405 Unit, m2, Paket 52.455.076
		EBC Layanan Manajemen SDM Internal	74.078 Orang, Layanan, Rekomendasi 111.421.495
		EBD Layanan Manajemen Kinerja Internal	27 Dokumen, Layanan, Laporan, Rek 7.924.280



PRESIDEN  
REPUBLIK INDONESIA

LAMPIRAN III.2  
RINGKASAN EKSEKUTIF INFORMASI KINERJA DAN ANGGARAN KEMENTERIAN/LEMBAGA TA 2023

KEMENTERIAN/LEMBAGA FUNGSI PROGRAM DAN SUMBER DANA	SASARAN / OUTCOME	KELUARAN	ALOKASI Ribu Rp
		TBC Layanan Manajemen SDM Internal 590 Orang, Layanan, Rekomendasi	6.243.525





PRESIDEN  
REPUBLIK INDONESIA

LAMPIRAN III.2

RINGKASAN EKSEKUTIF INFORMASI KINERJA DAN ANGGARAN KEMENTERIAN/LEMBAGA TA 2023

KEMENTERIAN/LEMBAGA FUNGSI PROGRAM DAN SUMBER DANA			SASARAN / OUTCOME	KELUARAN	ALOKASI Ribu Rp
1 Kementerian Negara/Lembaga	015	KEMENTERIAN KEUANGAN			45.224.522.772
2 Fungsi	01	PELAYANAN UMUM			41.818.880.796
	04	EKONOMI			231.188.644
	10	PENDIDIKAN			3.174.453.332
3 Program	1)	Program Pengelolaan Belanja Negara			26.698.257
	2)	Program Pengelolaan Penerimaan Negara			2.936.081.283
	3)	Program Pengelolaan Perbendaharaan, Kekayaan Negara dan Risiko			281.516.006
	4)	Program Kebijakan Fiskal			196.612.850
	5)	Program Dukungan Manajemen			41.783.614.376
1 Program	1)	Program Pengelolaan Belanja Negara			26.698.257
	RM	24.729.437	01 Alokasi Belanja Pusat dan TKD yang berkualitas guna mendukung akselerasi transformasi ekonomi.		
	RMP			AAD Peraturan Presiden	1 PerPres, R.Perpres 280.300
	HLN	1.968.820		AAG Peraturan Menteri	3 PerMen, Perka, RPermen 167.050
				AAH Peraturan lainnya	2 peraturan, Rancangan Peraturan 6.375



PRESIDEN  
REPUBLIC INDONESIA

LAMPIRAN III.2

RINGKASAN EKSEKUTIF INFORMASI KINERJA DAN ANGGARAN KEMENTERIAN/LEMBAGA TA 2023

KEMENTERIAN/LEMBAGA FUNGSI PROGRAM DAN SUMBER DANA	SASARAN / OUTCOME	KELUARAN	ALOKASI Ribu Rp	
		ABA Kebijakan Bidang Ekonomi dan Keuangan	14 Rekomendasi Kebijakan, Kajian	2.962.234
		AEF Sosialisasi dan Diseminasi	1.500 orang	1.773.815
		FAC Peningkatan Kapasitas Aparatur Negara	4.964 Orang, K/L, Daerah, Unit Kerja	3.924.002
		FAD Perencanaan dan Penganggaran	7	2.757.463
		FAE Pemantauan dan Evaluasi serta Pelaporan	26 Laporan, Rekomendasi	3.974.690
		FAH Pengelolaan Keuangan Negara	3 Laporan	405.109
		UAE Pemantauan dan Evaluasi serta Pelaporan	1 Laporan, Rekomendasi	199.400
		UBB Fasilitasi dan Pembinaan Pemerintah Desa	2.000 Desa, Desa/Kelurahan	2.003.933
		AAD Peraturan Presiden	1 PerPres, R.Perpres	182.200
		AAG Peraturan Menteri	12 PerMen, Perka, RPermen	871.964
		AAH Peraturan lainnya	1 peraturan, Rancangan Peraturan	34.681
		ABA Kebijakan Bidang Ekonomi dan Keuangan	80 Rekomendasi Kebijakan, Kajian	2.379.919
		AED Perjanjian	10	135.215



PRESIDEN  
REPUBLIK INDONESIA

LAMPIRAN III.2

RINGKASAN EKSEKUTIF INFORMASI KINERJA DAN ANGGARAN KEMENTERIAN/LEMBAGA TA 2023

KEMENTERIAN/LEMBAGA FUNGSI PROGRAM DAN SUMBER DANA	SASARAN / OUTCOME	KELUARAN	ALOKASI Ribu Rp
		FAC Peningkatan Kapasitas Aparatur Negara 3.920 Orang, K/L, Daerah, Unit Kerja FAE Pemantauan dan Evaluasi serta Pelaporan 5 Laporan, Rekomendasi	4.213.635 426.272
2 Program 2) Program Pengelolaan Penerimaan Negara RM 2.936.081.283	01 Penerimaan negara dari sektor pajak, kepabeanan dan cukai serta PNPB yang optimal guna mendukung akselerasi transformasi ekonomi	AAC Peraturan Pemerintah 5 PP, RPP 445.705 AAG Peraturan Menteri 12 PerMen, Perka, RPermen 852.836 AAH Peraturan lainnya 17 peraturan, Rancangan Peraturan 3.580.454 ABA Kebijakan Bidang Ekonomi dan Keuangan 29 Rekomendasi Kebijakan, Kajian 10.963.441 AED Perjanjian 3 808.059 AEF Sosialisasi dan Diseminasi 53.443 orang 11.663.601 BCE Penanganan Perkara 3.015.238 Perkara 36.925.813 BIG Pemeriksaan dan Audit Penerimaan 309.862 Laporan 243.834.764	2.936.081.283



PRESIDEN  
REPUBLIK INDONESIA

LAMPIRAN III.2

RINGKASAN EKSEKUTIF INFORMASI KINERJA DAN ANGGARAN KEMENTERIAN/LEMBAGA TA 2023

KEMENTERIAN/LEMBAGA FUNGSI PROGRAM DAN SUMBER DANA	SASARAN / OUTCOME	KELUARAN	ALOKASI Ribu Rp
		BMA Data dan Informasi Publik 5.230.701 layanan, dokumen, publikasi, W	235.632.812
		BMB Komunikasi Publik 5.977	3.137.335
		FAC Peningkatan Kapasitas Aparatur Negara 2.154 Orang, K/L, Daerah, Unit Kerja	4.055.739
		FAE Pemantauan dan Evaluasi serta Pelaporan 122 Laporan, Rekomendasi	3.479.086
		FAJ Benda Meterai dan Cukai 2.273.553. Keping, Lembar 077	1.828.070.069
		PBA Kebijakan Bidang Ekonomi dan Keuangan 1 Rekomendasi Kebijakan, Kajian	1.055.384
		AAC Peraturan Pemerintah 1 PP, RPP	1.293.153
		AAG Peraturan Menteri 8 PerMen, Perka, RPermen	2.929.196
		AAH Peraturan lainnya 34 peraturan, Rancangan Peraturan	7.267.004
		ABA Kebijakan Bidang Ekonomi dan Keuangan 109 Rekomendasi Kebijakan, Kajian	33.219.989
		AEA Koordinasi 124 kegiatan	7.525.468
		AEC Kerja sama 10 Kesepakatan, Dokumen, Kegiatan	854.951



PRESIDEN  
REPUBLIK INDONESIA

LAMPIRAN III.2

RINGKASAN EKSEKUTIF INFORMASI KINERJA DAN ANGGARAN KEMENTERIAN/LEMBAGA TA 2023

KEMENTERIAN/LEMBAGA FUNGSI PROGRAM DAN SUMBER DANA	SASARAN / OUTCOME	KELUARAN	ALOKASI Ribu Rp
		AED Perjanjian 1 AEF Sosialisasi dan Diseminasi 1.000 orang AEG Konferensi dan Event 4 Kegiatan, Paket Kegiatan BCE Penanganan Perkara 277.815 Perkara BHB Operasi Bidang Keamanan 1.178 BIG Pemeriksaan dan Audit Penerimaan 20.920 Laporan BMA Data dan Informasi Publik 9 layanan, dokumen, publikasi, W BMB Komunikasi Publik 19.146 FAC Peningkatan Kapasitas Aparatur Negara 750 Orang, K/L, Daerah, Unit Kerja FAE Pemantauan dan Evaluasi serta Pelaporan 40 Laporan, Rekomendasi	854.951 2.500.000 1.748.100 13.947.600 181.295.728 119.705.472 33.593.837 137.860.168 3.238.562 3.742.006
3 Program 3) Program Pengelolaan Perbendaharaan, Kekayaan Negara dan Risiko RM 232.788.341 PNBP 13.200.240	01 Pengelolaan kas dan pertanggungjawaban anggaran belanja pemerintah yang efektif, efisien, dan akuntabel guna mendukung akselerasi transformasi ekonomi 02 Pengelolaan kekayaan negara dan penilaian yang lebih efisien dan efektif serta memberi manfaat finansial guna mendukung akselerasi transformasi	AAA Undang-Undang 1 UU, RUU	281.516.006 851.976



PRESIDEN  
REPUBLIC INDONESIA

LAMPIRAN III.2

RINGKASAN EKSEKUTIF INFORMASI KINERJA DAN ANGGARAN KEMENTERIAN/LEMBAGA TA 2023

KEMENTERIAN/LEMBAGA FUNGSI PROGRAM DAN SUMBER DANA	SASARAN / OUTCOME	KELUARAN	ALOKASI Ribu Rp
BLU	ekonomi 35.527.425 03 Pengelolaan pembiayaan yang optimal dan risiko keuangan negara yang terkendali guna mendukung akselerasi transformasi ekonomi	AAC Peraturan Pemerintah 1 PP, RPP AAG Peraturan Menteri 33 PerMen, Perka, RPermen AAH Peraturan lainnya 16 peraturan, Rancangan Peraturan BMA Data dan Informasi Publik 14 layanan, dokumen, publikasi, W BMB Komunikasi Publik 481 FAC Peningkatan Kapasitas Aparatur Negara 41.451 Orang, K/L, Daerah, Unit Kerja FAE Pemantauan dan Evaluasi serta Pelaporan 148 Laporan, Rekomendasi FAH Pengelolaan Keuangan Negara 2.614 Laporan FAL Pengelolaan Pelaksanaan Anggaran dan Pembiayaan 5.500.509.150 Dokumen, Kegiatan PAH Peraturan lainnya 1 peraturan, Rancangan Peraturan	49.200 734.910 4.505.707 32.000 3.291.368 16.544.005 11.703.378 12.674.413 33.494.342 994.190



PRESIDEN  
REPUBLIC INDONESIA

LAMPIRAN III.2

RINGKASAN EKSEKUTIF INFORMASI KINERJA DAN ANGGARAN KEMENTERIAN/LEMBAGA TA 2023

KEMENTERIAN/LEMBAGA FUNGSI PROGRAM DAN SUMBER DANA	SASARAN / OUTCOME	KELUARAN	ALOKASI Ribu Rp
	UAC Peningkatan Kapasitas Aparatur Negara	1 Orang, K/L, Daerah, Unit Kerja	333.450
	UAE Pemantauan dan Evaluasi serta Pelaporan	6 Laporan, Rekomendasi	510.719
	UAL Pengelolaan Pelaksanaan Anggaran dan Pembiayaan	3.000 Dokumen	95.710
	AAA Undang-Undang	3 UU, RUU	904.620
	AAG Peraturan Menteri	6 PerMen, Perka, RPermen	244.827
	AAH Peraturan lainnya	64.925 peraturan, Rancangan Peraturan	15.000.553
	ABA Kebijakan Bidang Ekonomi dan Keuangan	2 Rekomendasi Kebijakan, Kajian	404.014
	AEF Sosialisasi dan Diseminasi	9.394 orang	2.085.093
	FAC Peningkatan Kapasitas Aparatur Negara	745 Orang, K/L, Daerah, Unit Kerja	3.019.163
	FAE Pemantauan dan Evaluasi serta Pelaporan	158.164 Laporan, Rekomendasi	26.086.760
	FAH Pengelolaan Keuangan Negara	7 Laporan	214.040
	FAK Pengelolaan Aset BUN	39.674 Unit, Aset	50.060.128
	PBA Kebijakan Bidang Ekonomi dan Keuangan	2 Rekomendasi Kebijakan, Kajian	2.560.094



PRESIDEN  
REPUBLIK INDONESIA

LAMPIRAN III.2  
RINGKASAN EKSEKUTIF INFORMASI KINERJA DAN ANGGARAN KEMENTERIAN/LEMBAGA TA 2023

KEMENTERIAN/LEMBAGA FUNGSI PROGRAM DAN SUMBER DANA	SASARAN / OUTCOME	KELUARAN	ALOKASI Ribu Rp
		UAK Pengelolaan Aset BUN 353 Unit, Aset AAC Peraturan Pemerintah 14 PP, RPP 248.100 AAG Peraturan Menteri 7 PerMen, Perka, RPermen 74.956 AAH Peraturan lainnya 17 peraturan, Rancangan Peraturan 159.175 ABA Kebijakan Bidang Ekonomi dan Keuangan 70 Rekomendasi Kebijakan, Kajian 2.331.643 AED Perjanjian 2 80.950 BDA Fasilitasi dan Pembinaan BUMN 5 BUMN 503.074 BMB Komunikasi Publik 297 905.300 FAE Pemantauan dan Evaluasi serta Pelaporan 511 Laporan, Rekomendasi 8.712.747 FAH Pengelolaan Keuangan Negara 44 Laporan 57.271 FAL Pengelolaan Pelaksanaan Anggaran dan Pembiayaan 100 Dokumen, Kegiatan 880 UAE Pemantauan dan Evaluasi serta Pelaporan 2 Laporan, Rekomendasi 1.052.800	
4 Program 4) Program Kebijakan Fiskal RM 196.612.850	01 Kebijakan fiskal yang konsolidatif untuk mewujudkan akselerasi transformasi ekonomi		196.612.850





PRESIDEN  
REPUBLIK INDONESIA

LAMPIRAN III.2

RINGKASAN EKSEKUTIF INFORMASI KINERJA DAN ANGGARAN KEMENTERIAN/LEMBAGA TA 2023

KEMENTERIAN/LEMBAGA FUNGSI PROGRAM DAN SUMBER DANA	SASARAN / OUTCOME	KELUARAN	ALOKASI Ribu Rp	
		AAA Undang-Undang	1 UU, RUU	460.628
		AAC Peraturan Pemerintah	6 PP, RPP	2.930.011
		AAG Peraturan Menteri	2 PerMen, Perka, RPermen	67.200
		AAH Peraturan lainnya	5 peraturan, Rancangan Peraturan	1.667.808
		ABA Kebijakan Bidang Ekonomi dan Keuangan	52 Rekomendasi Kebijakan, Kajian	17.324.502
		AEC Kerja sama	3 Kesepakatan, Dokumen, Kegiatan	3.428.798
		AEG Konferensi dan Event	3 Kegiatan, Paket Kegiatan	164.881.722
		FAC Peningkatan Kapasitas Aparatur Negara	200 Orang, K/L, Daerah, Unit Kerja	201.417
		FAD Perencanaan dan Penganggaran	1	1.016.710
		PAC Peraturan Pemerintah	1 PP, RPP	489.782
		PBA Kebijakan Bidang Ekonomi dan Keuangan	5 Rekomendasi Kebijakan, Kajian	3.674.334
		QAH Pelayanan Publik Lainnya	197.000 layanan, bidang, dokumen, Mili	469.938
5 Program	5) Program Dukungan Manajemen			41.783.614.376



PRESIDEN  
REPUBLIK INDONESIA

LAMPIRAN III.2

RINGKASAN EKSEKUTIF INFORMASI KINERJA DAN ANGGARAN KEMENTERIAN/LEMBAGA TA 2023

KEMENTERIAN/LEMBAGA FUNGSI PROGRAM DAN SUMBER DANA		SASARAN / OUTCOME	KELUARAN		ALOKASI Ribu Rp
RM	32.915.600.952	01 Organisasi dan SDM yang Optimal			
RMP		02 Sistem Informasi yang Andal dan Terintegrasi	AAG Peraturan Menteri	89 PerMen, Perka, RPermen	1.438.555
PNBP	150.000	03 Pengendalian dan Pengawasan Internal yang Bernilai Tambah	AAH Peraturan lainnya	179 peraturan, Rancangan Peraturan	4.389.139
BLU	8.864.543.104	04 Pelaksanaan Tugas Khusus yang Optimal	ABA Kebijakan Bidang Ekonomi dan Keuangan	25 Rekomendasi Kebijakan, Kajian	2.163.870
HLN	3.320.320	04 Pelaksanaan Tugas Khusus yang Optimal yang Bernilai Tambah	ABL Kebijakan Bidang Tata Kelola Pemerintahan	13 Rekomendasi Kebijakan, Kajian	91.933.854
			AEG Konferensi dan Event	1 Kegiatan, Paket Kegiatan	3.500.000
			BMB Komunikasi Publik	266.626	98.098.445
			CAN Sarana Bidang Teknologi Informasi dan Komunikasi	2.056 Unit	62.716.939
			DBA Pendidikan Tinggi	7.316 Orang, Kegiatan, Mahasiswa, Pe	47.978.027
			DCF Pelatihan Bidang Ekonomi dan Keuangan	4.969.285	170.851.877
			EBA Layanan Dukungan Manajemen Internal	85.163 Layanan, Laporan, Dokumen, Rek	28.698.335.485
			EBB Layanan Sarana dan Prasarana Internal	223.149 Unit, m2, Paket	812.922.458
			EBC Layanan Manajemen SDM Internal	188.598 Orang, Layanan, Rekomendasi	1.086.407.395



PRESIDEN  
REPUBLIK INDONESIA

LAMPIRAN III.2

RINGKASAN EKSEKUTIF INFORMASI KINERJA DAN ANGGARAN KEMENTERIAN/LEMBAGA TA 2023

KEMENTERIAN/LEMBAGA FUNGSI PROGRAM DAN SUMBER DANA	SASARAN / OUTCOME	KELUARAN	ALOKASI Ribu Rp	
		EBD Layanan Manajemen Kinerja Internal	1.257 Dokumen, Layanan, Laporan, Rek	37.439.213
		FAC Peningkatan Kapasitas Aparatur Negara	4 Orang, K/L, Daerah, Unit Kerja	12.416.278
		AAH Peraturan lainnya	2 peraturan, Rancangan Peraturan	37.900
		CAN Sarana Bidang Teknologi Informasi dan Komunikasi	279 Unit	8.587.746
		CCL OM Sarana Bidang Teknologi Informasi dan Komunikasi	1.095 Unit	587.753.338
		EBB Layanan Sarana dan Prasarana Internal	186 Unit, m2, Paket	1.423.905
		FAB Sistem Informasi Pemerintahan	391 Sistem Informasi	1.044.728.770
		UAB Sistem Informasi Pemerintahan	4 Sistem Informasi, Modul Aplika	550.873.440
		AAH Peraturan lainnya	2 peraturan, Rancangan Peraturan	237.152
		ABA Kebijakan Bidang Ekonomi dan Keuangan	1 Rekomendasi Kebijakan, Kajian	712.320
		EBA Layanan Dukungan Manajemen Internal	603 Layanan, Laporan, Dokumen, Rek	11.272.577



PRESIDEN  
REPUBLIK INDONESIA

LAMPIRAN III.2

RINGKASAN EKSEKUTIF INFORMASI KINERJA DAN ANGGARAN KEMENTERIAN/LEMBAGA TA 2023

KEMENTERIAN/LEMBAGA FUNGSI PROGRAM DAN SUMBER DANA	SASARAN / OUTCOME	KELUARAN	ALOKASI Ribu Rp	
		EBC Layanan Manajemen SDM Internal	1 Orang, Layanan, Rekomendasi	81.096
		EBD Layanan Manajemen Kinerja Internal	14 Dokumen, Layanan, Laporan, Rek	19.326.427
		AAH Peraturan lainnya	3 peraturan, Rancangan Peraturan	21.252
		ABA Kebijakan Bidang Ekonomi dan Keuangan	142 Rekomendasi Kebijakan, Kajian	15.043.085
		AEA Koordinasi	15 kegiatan	2.212.257
		BCE Penanganan Perkara	10.000 Perkara	1.349.460
		EBA Layanan Dukungan Manajemen Internal	146 Layanan, Laporan, Dokumen, Rek	3.926.764
		EBD Layanan Manajemen Kinerja Internal	1 Dokumen, Layanan, Laporan, Rek	1.886.466
		FAE Pemantauan dan Evaluasi serta Pelaporan	120 Laporan, Rekomendasi	2.560.779
		FAM Hasil Kelolaan Dana	72.334 Rupiah, Hektar, Orang, Usaha M	4.094.870.889
		UAM Hasil Kelolaan Dana	3.205.818 Rupiah, Hektar, Orang, Usaha M	4.306.117.218



PRESIDEN  
REPUBLIK INDONESIA

LAMPIRAN III.2

RINGKASAN EKSEKUTIF INFORMASI KINERJA DAN ANGGARAN KEMENTERIAN/LEMBAGA TA 2023

KEMENTERIAN/LEMBAGA FUNGSI PROGRAM DAN SUMBER DANA			SASARAN / OUTCOME	KELUARAN	ALOKASI Ribu Rp	
1 Kementerian Negara/Lembaga	018	KEMENTERIAN PERTANIAN			15.318.655.827	
2 Fungsi	04	EKONOMI			15.060.849.215	
	10	PENDIDIKAN			257.806.612	
3 Program	1)	Program Pendidikan dan Pelatihan Vokasi			661.765.355	
	2)	Program Nilai Tambah dan Daya Saing Industri			1.816.937.743	
	3)	Program Ketersediaan, Akses dan Konsumsi Pangan Berkualitas			8.324.017.006	
	4)	Program Dukungan Manajemen			4.515.935.723	
1 Program	1)	Program Pendidikan dan Pelatihan Vokasi			661.765.355	
	RM	562.946.078	01 Termanfaatkannya teknologi pertanian			
	PLN	90.949.750	02 Meningkatnya kualitas sumberdaya manusia pertanian nasional	AEA Koordinasi	6 kegiatan	17.000.000
	RMP		03 Meningkatnya kualitas kelembagaan pertanian nasional	FBA Fasilitasi dan Pembinaan Pemerintah Daerah	45 Daerah (Prov/Kab/Kota), Provin	6.493.696
	PNBP	6.179.527		QDC Fasilitasi dan Pembinaan Masyarakat	39.434 Orang	212.363.008
	HLN	1.690.000		QDD Fasilitasi dan Pembinaan Kelompok Masyarakat	7.976 Kelompok Masyarakat	57.606.304



PRESIDEN  
REPUBLIK INDONESIA

LAMPIRAN III.2

RINGKASAN EKSEKUTIF INFORMASI KINERJA DAN ANGGARAN KEMENTERIAN/LEMBAGA TA 2023

KEMENTERIAN/LEMBAGA FUNGSI PROGRAM DAN SUMBER DANA	SASARAN / OUTCOME	KELUARAN	ALOKASI Ribu Rp	
		AEA Koordinasi	62 kegiatan	7.000.000
		AFA Norma, Standard, Prosedur dan Kriteria	6 NSPK, Rancangan Standar, Pedom	12.000.000
		CAG Sarana Bidang Pertanian, Kehutanan dan Lingkungan Hidup	10 Unit	20.764.737
		PDI Sertifikasi Profesi dan SDM	1.000 Orang, Sertifikat	3.300.000
		QDB Fasilitasi dan Pembinaan Lembaga	100 Lembaga, Unit Kerja, Tim	3.560.000
		QDD Fasilitasi dan Pembinaan Kelompok Masyarakat	2.394 Kelompok Masyarakat	15.927.050
		SCC Pelatihan Bidang Pertanian dan Perikanan	28.774 Orang, Kegiatan	47.943.948
		AEA Koordinasi	12 kegiatan	15.221.322
		AFA Norma, Standard, Prosedur dan Kriteria	6 NSPK, Rancangan Standar, Pedom	12.000.000
		BEK Bantuan Pendidikan Dasar dan Menengah	26.013 Orang	5.562.600
		CAA Sarana Bidang Pendidikan	11 Paket, Unit, m2	1.914.790
		PEA Koordinasi	1 kegiatan	10.490.700
		QDC Fasilitasi dan Pembinaan Masyarakat	10.000 Orang	17.222.000
		QDD Fasilitasi dan Pembinaan Kelompok Masyarakat	430 Kelompok Masyarakat	17.000.000
		SAC Pendidikan Vokasi Bidang Pertanian dan Perikanan	10.129 Orang	178.395.200



PRESIDEN  
REPUBLIK INDONESIA

LAMPIRAN III.2

RINGKASAN EKSEKUTIF INFORMASI KINERJA DAN ANGGARAN KEMENTERIAN/LEMBAGA TA 2023

KEMENTERIAN/LEMBAGA FUNGSI PROGRAM DAN SUMBER DANA			SASARAN / OUTCOME	KELUARAN	ALOKASI Ribu Rp
2 Program	2)	Program Nilai Tambah dan Daya Saing Industri			1.816.937.743
RM		1.623.941.467	01 Meningkatnya Nilai Tambah Komoditas Pertanian		
PLN		20.300.000	02 Meningkatnya Daya Saing komoditas pertanian	AEA Koordinasi	120 kegiatan 12.000.000
RMP			03 --	AFA Norma, Standard, Prosedur dan Kriteria	15 NSPK, Rancangan Standar, Pedom 22.000.750
PNBP		396.276	04 ----	CAI Sarana Pengembangan Kawasan	1.270 Unit, Hektar 20.194.450
PBS		172.300.000	06 ----	RAI Sarana Pengembangan Kawasan	68.550 Unit, Hektar 354.306.822
			07 ---	ABR Kebijakan Bidang Pertanian dan Perikanan	160 Rekomendasi Kebijakan, Kajian 5.796.400
				AEA Koordinasi	30 kegiatan 3.000.000
				AFA Norma, Standard, Prosedur dan Kriteria	6 NSPK, Rancangan Standar, Pedom 10.706.361
				BJA Penyidikan dan Pengujian Produk	54.249.34 Produk 0 9.133.164
				RAG Sarana Bidang Pertanian, Kehutanan dan Lingkungan Hidup	1 Unit 71.971.328
				RAI Sarana Pengembangan Kawasan	1.129 Unit, Hektar 20.090.439
				RBK Prasarana Bidang Pertanian, Kehutanan dan Lingkungan Hidup	23 unit 130.395.115



PRESIDEN  
REPUBLIC INDONESIA

LAMPIRAN III.2

RINGKASAN EKSEKUTIF INFORMASI KINERJA DAN ANGGARAN KEMENTERIAN/LEMBAGA TA 2023

KEMENTERIAN/LEMBAGA FUNGSI PROGRAM DAN SUMBER DANA	SASARAN / OUTCOME	KELUARAN	ALOKASI Ribu Rp	
	ADA	Standarisasi Produk	671 produk	1.862.700
	AEA	Koordinasi	88 kegiatan	10.748.604
	AEH	Promosi	16 promosi, Kegiatan	1.950.700
	AFA	Norma, Standard, Prosedur dan Kriteria	8 NSPK, Rancangan Standar, Pedom	14.363.678
	PDA	Standarisasi Produk	20.500 produk, Ekor, Peralatan, Rekom	14.000.000
	RAG	Sarana Bidang Pertanian, Kehutanan dan Lingkungan Hidup	201 Unit	104.129.578
	RBK	Prasarana Bidang Pertanian, Kehutanan dan Lingkungan Hidup	33 unit	46.159.802
	ABR	Kebijakan Bidang Pertanian dan Perikanan	14 Rekomendasi Kebijakan, Kajian	4.944.316
	AEA	Koordinasi	33 kegiatan	3.300.000
	AFA	Norma, Standard, Prosedur dan Kriteria	7 NSPK, Rancangan Standar, Pedom	8.101.070
	CAG	Sarana Bidang Pertanian, Kehutanan dan Lingkungan Hidup	76 Unit	13.355.240
	PDC	Sertifikasi Produk	44 produk, Sertifikat	6.059.859
	QDD	Fasilitasi dan Pembinaan Kelompok Masyarakat	3 Kelompok Masyarakat	200.000





PRESIDEN  
REPUBLIK INDONESIA

LAMPIRAN III.2

RINGKASAN EKSEKUTIF INFORMASI KINERJA DAN ANGGARAN KEMENTERIAN/LEMBAGA TA 2023

KEMENTERIAN/LEMBAGA FUNGSI PROGRAM DAN SUMBER DANA	SASARAN / OUTCOME	KELUARAN	ALOKASI Ribu Rp	
		RAI Sarana Pengembangan Kawasan	8.517 Unit, Hektar	46.884.784
		AEA Koordinasi	34 kegiatan	37.600.000
		AFA Norma, Standard, Prosedur dan Kriteria	1 NSPK, Rancangan Standar, Pedom	561.000
		BMA Data dan Informasi Publik	258 layanan, dokumen, publikasi, W	7.970.380
		PDC Sertifikasi Produk	80 produk, Sertifikat	5.600.000
		RAG Sarana Bidang Pertanian, Kehutanan dan Lingkungan Hidup	6.179 Unit	547.215.876
		AEA Koordinasi	4 kegiatan	10.902.764
		AFA Norma, Standard, Prosedur dan Kriteria	3 NSPK, Rancangan Standar, Pedom	1.500.000
		QDB Fasilitasi dan Pembinaan Lembaga	44 Lembaga, Unit Kerja, Tim	9.115.000
		RAG Sarana Bidang Pertanian, Kehutanan dan Lingkungan Hidup	18 Unit	3.875.000
		RBK Prasarana Bidang Pertanian, Kehutanan dan Lingkungan Hidup	19 unit	4.225.000
		ADA Standarisasi Produk	1.000 produk	2.500.000
		AEA Koordinasi	20 kegiatan	9.085.952
		AEH Promosi	5 promosi, Kegiatan	26.031.000



PRESIDEN  
REPUBLIK INDONESIA

LAMPIRAN III.2

RINGKASAN EKSEKUTIF INFORMASI KINERJA DAN ANGGARAN KEMENTERIAN/LEMBAGA TA 2023

KEMENTERIAN/LEMBAGA FUNGSI PROGRAM DAN SUMBER DANA	SASARAN / OUTCOME	KELUARAN	ALOKASI Ribu Rp		
		AFA Norma, Standard, Prosedur dan Kriteria	10 NSPK, Rancangan Standar, Pedoman	500.000	
		BMA Data dan Informasi Publik	205 layanan, dokumen, publikasi, W	2.870.000	
		CAG Sarana Bidang Pertanian, Kehutanan dan Lingkungan Hidup	70 Unit	6.146.000	
		PDC Sertifikasi Produk	187 produk, Sertifikat	6.375.000	
		QDD Fasilitasi dan Pembinaan Kelompok Masyarakat	160 Kelompok Masyarakat	4.800.000	
		RAG Sarana Bidang Pertanian, Kehutanan dan Lingkungan Hidup	570 Unit	56.400.000	
		RAI Sarana Pengembangan Kawasan	1 Unit, Hektar	5.000.000	
		RBK Prasarana Bidang Pertanian, Kehutanan dan Lingkungan Hidup	230 unit	53.700.000	
		ADA Standarisasi Produk	92 produk	79.309.611	
3 Program	3) Program Ketersediaan, Akses dan Konsumsi Pangan Berkualitas			8.324.017.006	
RM	7.838.990.901	01 Meningkatnya Ketersediaan Pangan Strategis Tanaman Pangan Dalam Negeri			
PLN	150.000.000	02 Meningkatnya ketersediaan hortikultra strategis dalam negeri	PBR Kebijakan Bidang Pertanian dan Perikanan	83 Rekomendasi Kebijakan, Kajian	83.345.473



PRESIDEN  
REPUBLIK INDONESIA

LAMPIRAN III.2

RINGKASAN EKSEKUTIF INFORMASI KINERJA DAN ANGGARAN KEMENTERIAN/LEMBAGA TA 2023

KEMENTERIAN/LEMBAGA FUNGSI PROGRAM DAN SUMBER DANA	SASARAN / OUTCOME	KELUARAN	ALOKASI Ribu Rp	
RMP	03 Meningkatnya ketersediaan pangan asal ternak	PDC Sertifikasi Produk	1.160.912 produk, Sertifikat	212.851.606
PNBP	162.397.353 04 Meningkatnya bahan pangan yang didistribusikan	PEC Kerja sama	5 Kesepakatan, Dokumen, Kegiatan	3.651.579
BLU	61.401.752 05 Meningkatnya pengendalian kerawanan pangan	UAB Sistem Informasi Pemerintahan	6 Sistem Informasi, Modul Aplika	2.434.352
PBS	111.227.000 06 Meningkatnya Ketersediaan Pangan Lokal Sumber Karbohidrat Non Beras	AEA Koordinasi	24 kegiatan	30.668.712
	06 Meningkatnya Ketersediaan Pangan Lokal Non Beras	AFA Norma, Standard, Prosedur dan Kriteria	22 NSPK, Rancangan Standar, Pedom	7.928.822
	07 Tingkat Konsumsi Sayur dan Buah	PDA Standarisasi Produk	7.112.768 produk, Ekor, Peralatan, Rekom	101.098.141
	08 Tingkat Konsumsi daging	PDF Sertifikasi Lembaga	150 Lembaga, Badan Usaha, Sertifik	11.327.970
	09 Tingkat Konsumsi protein asal ternak	QAH Pelayanan Publik Lainnya	30.170.40 layanan, bidang, 3 dokumen, Mili	1.375.578.082
	11 Meningkatnya luas wilayah yang terkendali dari zoonosis	QDC Fasilitasi dan Pembinaan Masyarakat	730 Orang	1.267.200
	12 Meningkatnya luas wilayah yang terbebas dari penyakit hewan menular strategis	QEG Bantuan Peralatan / Sarana	1.425 Unit, Titik, Paket, SR	92.915.368
	12 Terkendalinya penyebaran OPT dan DPI pada tanaman komoditas prioritas	QEL Bantuan Hewan	4.546.009 Ekor	634.401.332



PRESIDEN  
REPUBLIK INDONESIA

LAMPIRAN III.2

RINGKASAN EKSEKUTIF INFORMASI KINERJA DAN ANGGARAN KEMENTERIAN/LEMBAGA TA 2023

KEMENTERIAN/LEMBAGA FUNGSI PROGRAM DAN SUMBER DANA	SASARAN / OUTCOME	KELUARAN	ALOKASI Ribu Rp
	13 Meningkatkan luas wilayah yang terbebas dari penyakit hewan menular strategis	QJA Penyidikan dan Pengujian Produk 27.140 Produk	39.617.190
	13 Terkendalinya dari ancaman OPTK, HPHK dan Keamanan Hayati	QJC Penyidikan dan Pengujian Penyakit 128.699 Sampel	71.620.191
	14 Terkendalinya dari ancaman OPTK, HPHK dan Keamanan Hayati	RAG Sarana Bidang Pertanian, Kehutanan dan Lingkungan Hidup 150 Unit	101.613.139
	15 Tindak Karantina, pengawasan dan pengendalian yang efektif dan efisien	RBK Prasarana Bidang Pertanian, Kehutanan dan Lingkungan Hidup 2 unit	59.781.000
	16 Tersedianya prasarana pertanian sesuai kebutuhan		
	17 Termanfaatkannya sarana produksi pertanian sesuai dengan kebutuhan	AEA Koordinasi 152 kegiatan	153.533.517
	18 ...	AFA Norma, Standard, Prosedur dan Kriteria 11 NSPK, Rancangan Standar, Pedoman	1.600.000
	90 ...	BMA Data dan Informasi Publik 10 layanan, dokumen, publikasi, W	6.970.000
	91 ...	CAI Sarana Pengembangan Kawasan 15.000 Unit, Hektar	19.125.000
	92 ...	PDC Sertifikasi Produk 119.982 produk, Sertifikat	38.413.831
	93 ..	QKB Pemantauan produk 146.000 laporan	16.900.600
	94 ..	RAG Sarana Bidang Pertanian, Kehutanan dan Lingkungan Hidup 1.257.900 Unit	17.409.350
	95 ..	RAI Sarana Pengembangan Kawasan 1.897.961 Unit, Hektar	1.963.155.110



PRESIDEN  
REPUBLIK INDONESIA

LAMPIRAN III.2  
RINGKASAN EKSEKUTIF INFORMASI KINERJA DAN ANGGARAN KEMENTERIAN/LEMBAGA TA 2023

KEMENTERIAN/LEMBAGA FUNGSI PROGRAM DAN SUMBER DANA	SASARAN / OUTCOME	KELUARAN	ALOKASI Ribu Rp	
	96 .	SDB Penelitian dan Pengembangan Purwarupa	2	13.788.252
	97 .			
	98 --	AEA Koordinasi	206 kegiatan	335.133.880
	99 -	BDD Fasilitasi dan Pembinaan Kelompok Masyarakat	16 Kelompok Masyarakat	150.000.000
		PBR Kebijakan Bidang Pertanian dan Perikanan	109 Rekomendasi Kebijakan, Kajian	44.639.920
		RAG Sarana Bidang Pertanian, Kehutanan dan Lingkungan Hidup	8.381 Unit	411.762.400
		RBK Prasarana Bidang Pertanian, Kehutanan dan Lingkungan Hidup	1.153.176 unit	998.310.949
		RBO Prasarana Pengembangan Kawasan	534 km2, bidang, km, hektar	333.500.000
		RDK OM Prasarana Bidang Pertanian, Kehutanan dan Lingkungan Hidup	3.213 unit	240.975.000
		AEA Koordinasi	110 kegiatan	29.337.066
		AFA Norma, Standard, Prosedur dan Kriteria	32 NSPK, Rancangan Standar, Pedom	2.670.959
		BKB Pemantauan produk	396 laporan	1.960.000
		BMA Data dan Informasi Publik	1 layanan, dokumen, publikasi, W	300.000



PRESIDEN  
REPUBLIK INDONESIA

LAMPIRAN III.2

RINGKASAN EKSEKUTIF INFORMASI KINERJA DAN ANGGARAN KEMENTERIAN/LEMBAGA TA 2023

KEMENTERIAN/LEMBAGA FUNGSI PROGRAM DAN SUMBER DANA		SASARAN / OUTCOME	KELUARAN	ALOKASI Ribu Rp
			CAG Sarana Bidang Pertanian, Kehutanan dan Lingkungan Hidup 30.170.55 Unit CAI Sarana Pengembangan Kawasan 86.595 Unit, Hektar CBK Prasarana Bidang Pertanian, Kehutanan dan Lingkungan Hidup 115 unit PDC Sertifikasi Produk 10.000 produk, Sertifikat QDD Fasilitasi dan Pembinaan Kelompok Masyarakat 120 Kelompok Masyarakat RAI Sarana Pengembangan Kawasan 109.758 Unit, Hektar CAG Sarana Bidang Pertanian, Kehutanan dan Lingkungan Hidup 1.653.135 Unit	41.840.000 197.224.515 17.150.000 10.000.000 5.250.000 432.966.500 10.000.000
4 Program	4) Program Dukungan Manajemen RM 4.395.320.746  PNBP 120.614.977	01 Terwujudnya Birokrasi Lingkup Kementerian Pertanian yang Efektif, Efisien, dan Berorientasi pada Layanan Prima 02 Terkelolanya Anggaran Lingkup Kementerian Pertanian yang Akuntabel dan Berkualitas 03 - 06 --	ABR Kebijakan Bidang Pertanian dan Perikanan 1 Rekomendasi Kebijakan, Kajian EBA Layanan Dukungan Manajemen Internal 718 Layanan, Laporan, Dokumen, Rek EBB Layanan Sarana dan Prasarana Internal 9.282 Unit, m2, Paket EBC Layanan Manajemen SDM Internal 30.128 Orang, Layanan, Rekomendasi	4.515.935.723 1.500.000 2.179.995.301 124.063.193 76.964.973



PRESIDEN  
REPUBLIK INDONESIA

LAMPIRAN III.2

RINGKASAN EKSEKUTIF INFORMASI KINERJA DAN ANGGARAN KEMENTERIAN/LEMBAGA TA 2023

KEMENTERIAN/LEMBAGA FUNGSI PROGRAM DAN SUMBER DANA	SASARAN / OUTCOME	KELUARAN	ALOKASI Ribu Rp	
		EBD Layanan Manajemen Kinerja Internal	1.601 Dokumen, Layanan, Laporan, Rek	574.815.099
		FAD Perencanaan dan Penganggaran	393	40.076.910
		ADC Sertifikasi Produk	308 produk, Sertifikat	3.250.000
		AEA Koordinasi	3 kegiatan	6.803.503
		AEC Kerja sama	18 Kesepakatan, Dokumen, Kegiatan	10.728.371
		EBA Layanan Dukungan Manajemen Internal	11 Layanan, Laporan, Dokumen, Rek	97.171.138
		EBB Layanan Sarana dan Prasarana Internal	214 Unit, m2, Paket	7.033.555
		ABR Kebijakan Bidang Pertanian dan Perikanan	14 Rekomendasi Kebijakan, Kajian	6.689.612
		EBA Layanan Dukungan Manajemen Internal	89 Layanan, Laporan, Dokumen, Rek	1.329.536.396
		EBB Layanan Sarana dan Prasarana Internal	373 Unit, m2, Paket	15.995.563
		EBD Layanan Manajemen Kinerja Internal	28 Dokumen, Layanan, Laporan, Rek	41.312.109



PRESIDEN  
REPUBLIK INDONESIA

LAMPIRAN III.2

RINGKASAN EKSEKUTIF INFORMASI KINERJA DAN ANGGARAN KEMENTERIAN/LEMBAGA TA 2023

KEMENTERIAN/LEMBAGA FUNGSI PROGRAM DAN SUMBER DANA		SASARAN / OUTCOME	KELUARAN	ALOKASI Ribu Rp
1 Kementerian Negara/Lembaga	019 KEMENTERIAN PERINDUSTRIAN			3.217.008.351
2 Fungsi	04 EKONOMI			2.222.362.687
	10 PENDIDIKAN			994.645.664
3 Program	1) Program Pendidikan dan Pelatihan Vokasi			491.897.639
	2) Program Nilai Tambah dan Daya Saing Industri			1.214.599.805
	3) Program Dukungan Manajemen			1.510.510.907
1 Program	1) Program Pendidikan dan Pelatihan Vokasi			491.897.639
	RM 340.505.552	01 Meningkatnya Daya Saing dan Kemandirian Industri Pengolahan Nonmigas		
	PNBP 50.870.934	02 Penguatan Making Indonesia 4.0	BDB Fasilitasi dan Pembinaan Lembaga	19 Lembaga, Unit Kerja, Tim 2.740.000
	BLU 10.714.244	03 Terwujudnya ASN Kementerian Perindustrian yang Profesional dan Berkepribadian	DCH Pelatihan Bidang Industri	145 Orang 2.000.000
	PBS 89.806.909	04 Terselenggaranya Urusan Pemerintah di Bidang Perindustrian yang Berdaya Saing dan Berkelanjutan	FAI Peningkatan Manajemen Lembaga Pemerintahan	20 Lembaga, K/L, Pemda, Unit Kerj 18.454.227
		05 Meningkatnya Pemanfaatan Industri Barang dan Jasa Dalam Negeri	PBK Kebijakan Bidang Tenaga Kerja, Industri dan UMKM	11 Rekomendasi Kebijakan, Kajian 5.000.000
			PDI Sertifikasi Profesi dan SDM	1.500 Orang, Sertifikat 3.000.000





PRESIDEN  
REPUBLIK INDONESIA

LAMPIRAN III.2

RINGKASAN EKSEKUTIF INFORMASI KINERJA DAN ANGGARAN KEMENTERIAN/LEMBAGA TA 2023

KEMENTERIAN/LEMBAGA FUNGSI PROGRAM DAN SUMBER DANA			SASARAN / OUTCOME	KELUARAN	ALOKASI Ribu Rp
				QDJ Fasilitasi dan Pembinaan Start Up 55 Start Up RBJ Prasarana Bidang Pendidikan Tinggi 12 unit RBL Prasarana Bidang Industri dan Perdagangan 1 unit SAG Pendidikan Vokasi Bidang Industri 10.904 Orang SCH Pelatihan Bidang Industri 27.100 Orang FAI Peningkatan Manajemen Lembaga Pemerintahan 20 Lembaga, K/L, Pemda, Unit Kerj PEC Kerja sama 2.600 Kesepakatan, Dokumen, Kegiatan RBI Prasarana Bidang Pendidikan Dasar dan Menengah 125 unit SAG Pendidikan Vokasi Bidang Industri 8.094 Orang	3.500.000 31.064.641 1.000.000 79.503.921 206.000.000 7.736.251 3.000.000 94.306.909 34.591.690
2 Program	2) Program Nilai Tambah dan Daya Saing Industri				1.214.599.805
	RM	1.050.746.644	01 Meningkatnya Daya Saing dan Kemandirian Industri Pengolahan Nonmigas		
	PNBP	49.551.295	02 Penguatan Implementasi Making Indonesia 4.0	ABK Kebijakan Bidang Tenaga Kerja, Industri dan UMKM	10.695.151
	BLU	45.538.943	03 Meningkatnya Kemampuan Industri Aneka Dalam Negeri	AEB Forum	800.000
	PBS	68.762.923	03 Meningkatnya Kemampuan Industri Barang dan Jasa serta Industri Halal Dalam Negeri	AEC Kerja sama	2.211.054



PRESIDEN  
REPUBLIK INDONESIA

LAMPIRAN III.2

RINGKASAN EKSEKUTIF INFORMASI KINERJA DAN ANGGARAN KEMENTERIAN/LEMBAGA TA 2023

KEMENTERIAN/LEMBAGA FUNGSI PROGRAM DAN SUMBER DANA	SASARAN / OUTCOME	KELUARAN	ALOKASI Ribu Rp	
	04 Meningkatnya Penguasaan Pasar Industri	AEF Sosialisasi dan Diseminasi	2.225 orang	4.686.880
	05 Penguatan Kewirausahaan dan Industri Kecil dan Menengah (IKM)	AEG Konferensi dan Event	6 Kegiatan, Paket Kegiatan	6.302.191
	06 Meningkatnya Persebaran Industri	BAD Pelayanan Publik kepada industri	13.666 Industri	69.020.284
		BDI Fasilitasi dan Pembinaan Industri	58 Industri, IKM, Miliar USD	2.427.640
		BEG Bantuan Peralatan / Sarana	1 Unit, Titik, Paket, SR	100.000
		BIA Pengawasan dan Pengendalian Produk	2 Produk, Laporan, Keputusan	400.000
		BKB Pemantauan produk	1 laporan	800.000
		BMA Data dan Informasi Publik	2 layanan, dokumen, publikasi, W	1.372.728
		CAH Sarana Bidang Industri dan Perdagangan	105 Unit	17.754.930
		CAN Sarana Bidang Teknologi Informasi dan Komunikasi	1 Unit	1.381.000
		CBL Prasarana Bidang Industri dan Perdagangan	5 unit	4.590.290
		DCH Pelatihan Bidang Industri	46 Orang	1.000.000
		FAB Sistem Informasi Pemerintahan	1 Sistem Informasi	900.000
		PBK Kebijakan Bidang Tenaga Kerja, Industri dan UMKM	50 Rekomendasi Kebijakan, Kajian	45.989.000
		PEA Koordinasi	5 kegiatan	2.200.000



PRESIDEN  
REPUBLIK INDONESIA

LAMPIRAN III.2  
RINGKASAN EKSEKUTIF INFORMASI KINERJA DAN ANGGARAN KEMENTERIAN/LEMBAGA TA 2023

KEMENTERIAN/LEMBAGA FUNGSI PROGRAM DAN SUMBER DANA	SASARAN / OUTCOME	KELUARAN	ALOKASI Ribu Rp	
		PEC Kerja sama	2 Kesepakatan, Dokumen, Kegiatan	700.000
		PEH Promosi	4 promosi, Kegiatan	141.200.000
		PFA Norma, Standard, Prosedur dan Kriteria	43 NSPK	6.764.366
		QDB Fasilitasi dan Pembinaan Lembaga	1 Lembaga, Unit Kerja, Tim	1.250.000
		QDD Fasilitasi dan Pembinaan Kelompok Masyarakat	13 Kelompok Masyarakat	8.655.509
		QDH Fasilitasi dan Pembinaan Badan Usaha	23 Badan usaha, Miliar USD	12.000.000
		QDI Fasilitasi dan Pembinaan Industri	32.360 Industri, IKM, Miliar USD	677.384.240
		QEG Bantuan Peralatan / Sarana	1 Unit, Titik, Paket, SR	1.000.000
		QGA Tata Kelola Kelembagaan Publik Bidang Ekonomi	69 Lembaga	13.111.695
		QIA Pengawasan dan Pengendalian Produk	37 Produk	3.000.000
		QIC Pengawasan dan Pengendalian Lembaga	119 Lembaga	2.200.000
		QMA Data dan Informasi Publik	1 layanan, dokumen, publikasi, W	500.000
		RAH Sarana Bidang Industri dan Perdagangan	6 Unit	72.975.699
		UAB Sistem Informasi Pemerintahan	1 Sistem Informasi, Modul Aplikasi	200.000



PRESIDEN  
REPUBLIK INDONESIA

LAMPIRAN III.2

RINGKASAN EKSEKUTIF INFORMASI KINERJA DAN ANGGARAN KEMENTERIAN/LEMBAGA TA 2023

KEMENTERIAN/LEMBAGA FUNGSI PROGRAM DAN SUMBER DANA	SASARAN / OUTCOME	KELUARAN	ALOKASI Ribu Rp	
		ABK Kebijakan Bidang Tenaga Kerja, Industri dan UMKM	7 Rekomendasi Kebijakan, Kajian	2.595.690
		AEH Promosi	2 promosi, Kegiatan	979.000
		BIA Pengawasan dan Pengendalian Produk	7.640 Produk, Laporan, Keputusan	3.124.310
		PBK Kebijakan Bidang Tenaga Kerja, Industri dan UMKM	9 Rekomendasi Kebijakan, Kajian	9.600.000
		PDC Sertifikasi Produk	2.000 produk, Sertifikat	40.000.000
		PEC Kerja sama	400 Kesepakatan, Dokumen, Kegiatan	10.000.000
		ABP Kebijakan Bidang Pengembangan Wilayah	6 Rekomendasi Kebijakan, Kajian	1.400.000
		PBP Kebijakan Bidang Pengembangan Wilayah	2 Rekomendasi Kebijakan, Kajian	400.000
		QDH Fasilitasi dan Pembinaan Badan Usaha	14 Badan usaha, Miliar USD	18.000.000
		ABK Kebijakan Bidang Tenaga Kerja, Industri dan UMKM	2 Rekomendasi Kebijakan, Kajian	687.405
		AEA Koordinasi	1 kegiatan	531.680
		AEH Promosi	4 promosi, Kegiatan	3.095.345
		BMA Data dan Informasi Publik	1 layanan, dokumen, publikasi, W	100.000



PRESIDEN  
REPUBLIK INDONESIA

LAMPIRAN III.2

RINGKASAN EKSEKUTIF INFORMASI KINERJA DAN ANGGARAN KEMENTERIAN/LEMBAGA TA 2023

KEMENTERIAN/LEMBAGA FUNGSI PROGRAM DAN SUMBER DANA		SASARAN / OUTCOME	KELUARAN	ALOKASI Ribu Rp
			QDI Fasilitasi dan Pembinaan Industri 2.000 Industri, IKM, Miliar USD	10.513.718
3 Program	3) Program Dukungan Manajemen			1.510.510.907
	RM 1.404.725.324	01 Terwujudnya Tata Kelola Kementerian yang Efektif dan Efisien		
	PNBP 49.658.565	02 Meningkatnya Penggunaan Produk dan Industri Halal Dalam Negeri	EBA Layanan Dukungan Manajemen Internal 3 Layanan, Laporan, Dokumen, Rek	3.233.765
	BLU 56.127.018	03 Terwujudnya Sistem Informasi Industri yang Andal dan Efektivitas Publikasi Kinerja Industri	EBC Layanan Manajemen SDM Internal 4.200 Orang, Layanan, Rekomendasi	3.299.994
		04 Terwujudnya Efektifitas dan Efisiensi Pelaksanaan Program Kementerian Perindustrian	EBD Layanan Manajemen Kinerja Internal 4 Dokumen, Layanan, Laporan, Rek	524.458
		05 Terwujudnya Tata Kelola Pemerintahan yang Baik		
		06 Terwujudnya ASN Kementerian Perindustrian yang Professional dan Berkepribadian	CCL OM Sarana Bidang Teknologi Informasi dan Komunikasi 20 Unit	8.000
			EBA Layanan Dukungan Manajemen Internal 4 Layanan, Laporan, Dokumen, Rek	4.057.780
			EBC Layanan Manajemen SDM Internal 33 Orang, Layanan, Rekomendasi	535.745
			FAE Pemantauan dan Evaluasi serta Pelaporan 2 Laporan, Rekomendasi	753.996
			CCL OM Sarana Bidang Teknologi Informasi dan Komunikasi 75 Unit	53.550



PRESIDEN  
REPUBLIK INDONESIA

LAMPIRAN III.2

RINGKASAN EKSEKUTIF INFORMASI KINERJA DAN ANGGARAN KEMENTERIAN/LEMBAGA TA 2023

KEMENTERIAN/LEMBAGA FUNGSI PROGRAM DAN SUMBER DANA	SASARAN / OUTCOME	KELUARAN	ALOKASI Ribu Rp	
		EBA Layanan Dukungan Manajemen Internal	2 Layanan, Laporan, Dokumen, Rek	1.761.074
		EBC Layanan Manajemen SDM Internal	102 Orang, Layanan, Rekomendasi	83.276
		EBD Layanan Manajemen Kinerja Internal	26 Dokumen, Layanan, Laporan, Rek	4.137.841
		TBD Layanan Manajemen Kinerja Internal	1 Dokumen, Layanan, Laporan, Rek	1.000.000
		CCL OM Sarana Bidang Teknologi Informasi dan Komunikasi	134 Unit	106.540
		EBA Layanan Dukungan Manajemen Internal	10 Layanan, Laporan, Dokumen, Rek	65.793.457
		EBD Layanan Manajemen Kinerja Internal	12 Dokumen, Layanan, Laporan, Rek	2.319.225
		CAN Sarana Bidang Teknologi Informasi dan Komunikasi	1 Unit	25.695
		CCL OM Sarana Bidang Teknologi Informasi dan Komunikasi	1 Unit	481.500
		EBA Layanan Dukungan Manajemen Internal	11 Layanan, Laporan, Dokumen, Rek	52.134.305



PRESIDEN  
REPUBLIK INDONESIA

LAMPIRAN III.2  
RINGKASAN EKSEKUTIF INFORMASI KINERJA DAN ANGGARAN KEMENTERIAN/LEMBAGA TA 2023

KEMENTERIAN/LEMBAGA FUNGSI PROGRAM DAN SUMBER DANA	SASARAN / OUTCOME	KELUARAN	ALOKASI Ribu Rp	
		EBB Layanan Sarana dan Prasarana Internal	28 Unit, m2, Paket	21.605.504
		EBD Layanan Manajemen Kinerja Internal	10 Dokumen, Layanan, Laporan, Rek	1.193.726
		QDI Fasilitasi dan Pembinaan Industri	1 Industri, IKM, Miliar USD	45.000.000
		CAN Sarana Bidang Teknologi Informasi dan Komunikasi	4 Unit	60.000
		CCL OM Sarana Bidang Teknologi Informasi dan Komunikasi	3 Unit	2.230.320
		EBA Layanan Dukungan Manajemen Internal	2 Layanan, Laporan, Dokumen, Rek	9.852.019
		EBB Layanan Sarana dan Prasarana Internal	5 Unit, m2, Paket	30.000
		EBC Layanan Manajemen SDM Internal	50 Orang, Layanan, Rekomendasi	180.000
		EBD Layanan Manajemen Kinerja Internal	3 Dokumen, Layanan, Laporan, Rek	188.264
		EBD Layanan Manajemen Kinerja Internal	374 Dokumen, Layanan, Laporan, Rek	9.400.000
		BMA Data dan Informasi Publik	1 layanan, dokumen, publikasi, W	407.860



PRESIDEN  
REPUBLIK INDONESIA

LAMPIRAN III.2  
RINGKASAN EKSEKUTIF INFORMASI KINERJA DAN ANGGARAN KEMENTERIAN/LEMBAGA TA 2023

KEMENTERIAN/LEMBAGA FUNGSI PROGRAM DAN SUMBER DANA	SASARAN / OUTCOME	KELUARAN	ALOKASI Ribu Rp	
		CAN Sarana Bidang Teknologi Informasi dan Komunikasi	84 Unit	3.776.264
		EBA Layanan Dukungan Manajemen Internal	185 Layanan, Laporan, Dokumen, Rek	1.111.469.618
		EBB Layanan Sarana dan Prasarana Internal	714 Unit, m2, Paket	14.688.947
		EBC Layanan Manajemen SDM Internal	2.813 Orang, Layanan, Rekomendasi	16.598.613
		EBD Layanan Manajemen Kinerja Internal	304 Dokumen, Layanan, Laporan, Rek	105.737.672
		FAD Perencanaan dan Penganggaran	1	2.200.000
		BMA Data dan Informasi Publik	1 layanan, dokumen, publikasi, W	400.000
		CCL OM Sarana Bidang Teknologi Informasi dan Komunikasi	38 Unit	54.932
		EBA Layanan Dukungan Manajemen Internal	1 Layanan, Laporan, Dokumen, Rek	6.748.468
		EBB Layanan Sarana dan Prasarana Internal	31 Unit, m2, Paket	446.690
		EBC Layanan Manajemen SDM Internal	39 Orang, Layanan, Rekomendasi	155.000
		EBD Layanan Manajemen Kinerja Internal	11 Dokumen, Layanan, Laporan, Rek	641.723





PRESIDEN  
REPUBLIK INDONESIA

LAMPIRAN III.2  
RINGKASAN EKSEKUTIF INFORMASI KINERJA DAN ANGGARAN KEMENTERIAN/LEMBAGA TA 2023

KEMENTERIAN/LEMBAGA FUNGSI PROGRAM DAN SUMBER DANA	SASARAN / OUTCOME	KELUARAN	ALOKASI Ribu Rp
		CAN Sarana Bidang Teknologi Informasi dan Komunikasi 1 Unit CCL OM Sarana Bidang Teknologi Informasi dan Komunikasi 1 Unit EBA Layanan Dukungan Manajemen Internal 2 Layanan, Laporan, Dokumen, Rek EBB Layanan Sarana dan Prasarana Internal 1 Unit, m2, Paket EBD Layanan Manajemen Kinerja Internal 2 Dokumen, Layanan, Laporan, Rek EBC Layanan Manajemen SDM Internal 355 Orang, Layanan, Rekomendasi	42.456 15.980 5.780.280 99.300 142.680 11.054.390



PRESIDEN  
REPUBLIK INDONESIA

LAMPIRAN III.2  
RINGKASAN EKSEKUTIF INFORMASI KINERJA DAN ANGGARAN KEMENTERIAN/LEMBAGA TA 2023

KEMENTERIAN/LEMBAGA FUNGSI PROGRAM DAN SUMBER DANA			SASARAN / OUTCOME	KELUARAN	ALOKASI Ribu Rp
1	Kementerian Negara/Lembaga	020 KEMENTERIAN ENERGI DAN SUMBER DAYA MINERAL			5.527.828.429
2	Fungsi	04 EKONOMI			5.408.375.942
		10 PENDIDIKAN			119.452.487
3	Program	1) Program Pendidikan dan Pelatihan Vokasi			258.717.868
		2) Program Mitigasi dan Pelayanan Geologi			238.809.773
		3) Program Energi dan Ketenagalistrikan			2.653.459.776
		4) Program Pertambangan Mineral dan Batubara			258.347.976
		5) Program Dukungan Manajemen			2.118.493.036
1	Program	1) Program Pendidikan dan Pelatihan Vokasi			258.717.868
	RM	54.787.368	01 Terselenggaranya Pengembangan SDM sektor ESDM yang kompeten dan profesional		
	BLU	203.930.500	02 Mengoptimalkan penerimaan negara dari pengembangan SDM Sektor ESDM	AEH Promosi	3 promosi, Kegiatan 188.785
			03 Meningkatnya kualitas pelayanan	BAH Pelayanan Publik Lainnya	7 layanan, bidang, dokumen, Mili 32.577.408
			04 Institusi pendidikan vokasi yang unggul, pelatihan dan sertifikasi tenaga kerja sektor yang unggul, pelatihan dan talent management Aparatur KESDM	BMA Data dan Informasi Publik	1 layanan, dokumen, publikasi, W 164.046



PRESIDEN  
REPUBLIK INDONESIA

LAMPIRAN III.2

RINGKASAN EKSEKUTIF INFORMASI KINERJA DAN ANGGARAN KEMENTERIAN/LEMBAGA TA 2023

KEMENTERIAN/LEMBAGA FUNGSI PROGRAM DAN SUMBER DANA	SASARAN / OUTCOME	KELUARAN	ALOKASI Ribu Rp
	05 Sarana dan prasarana pembelajaran yang kreatif dan efektif sesuai dengan kebutuhan sektor 07 Optimalisasi TIK yang handal dan terintegrasi	CAA Sarana Bidang Pendidikan 52 Paket, Unit, m2 CAN Sarana Bidang Teknologi Informasi dan Komunikasi 3 Unit CCL OM Sarana Bidang Teknologi Informasi dan Komunikasi 7 Unit SAG Pendidikan Vokasi Bidang Industri 1.340 Orang AEC Kerja sama 248 Kesepakatan, Dokumen, Kegiatan AEH Promosi 5 promosi, Kegiatan AFA Norma, Standard, Prosedur dan Kriteria 315 NSPK, Rancangan Standar, Pedom BAH Pelayanan Publik Lainnya 8 layanan, bidang, dokumen, Mili CAA Sarana Bidang Pendidikan 16 Paket, Unit, m2 CAN Sarana Bidang Teknologi Informasi dan Komunikasi 12 Unit CCL OM Sarana Bidang Teknologi Informasi dan Komunikasi 2 Unit DCH Pelatihan Bidang Industri 4 Orang SCB Pelatihan Bidang Infrastruktur 6.500 Orang, Kegiatan SCH Pelatihan Bidang Industri 32.650 Orang	8.197.854 448.043 3.970.434 30.640.063 1.799.936 896.597 2.625.180 108.556.663 4.513.068 320.606 2.000.000 660.000 9.547.740 51.611.445
2 Program 2) Program Mitigasi dan Pelayanan Geologi			238.809.773



PRESIDEN  
REPUBLIC INDONESIA

LAMPIRAN III.2

RINGKASAN EKSEKUTIF INFORMASI KINERJA DAN ANGGARAN KEMENTERIAN/LEMBAGA TA 2023

KEMENTERIAN/LEMBAGA FUNGSI PROGRAM DAN SUMBER DANA		SASARAN / OUTCOME	KELUARAN	ALOKASI Ribu Rp
RM	222.537.274	01 Meningkatnya Pelayanan Mitigasi Bencana Geologi		
PNBP	272.499	02 Meningkatnya Pemanfaatan Data, Informasi dan Layanan Geologi	ABI Kebijakan Bidang Energi dan Sumber Daya Alam	1.040 Rekomendasi Kebijakan, Kajian,
BLU	16.000.000	03 Data dan Peta Geologi yang Berkualitas	ABS Kebijakan Bidang Ketahanan bencana dan perubahan iklim	703 Rekomendasi Kebijakan, Kajian,
		04 Optimalisasi Kontribusi Badan Geologi yang Bertanggung Jawab dan Berkelanjutan	BAH Pelayanan Publik Lainnya	1 layanan, bidang, dokumen, Mili
		04 Optimalisasi Kontribusi Sektor Geologi yang Bertanggung Jawab dan Berkelanjutan	BMA Data dan Informasi Publik	96 layanan, dokumen, publikasi, W
		04 Optimalisasi Kontribusi Sektor Geologi yang Bertanggung Jawab dan Berkelanjutan -- DIHAPUS	PBI Kebijakan Bidang Energi dan Sumber Daya Alam	358 Rekomendasi Kebijakan, Kajian,
			PBS Kebijakan Bidang Ketahanan bencana dan perubahan iklim	234 Rekomendasi Kebijakan, Kajian,
			QMA Data dan Informasi Publik	17 layanan, dokumen, publikasi, W
			RDH OM Prasarana Bidang Pencarian, Pertolongan, dan Penanganan Bencana	7 unit, Pos
3 Program	3) Program Energi dan Ketenagalistrikan			2.653.459.776
RM	2.409.828.086	01 Terwujudnya peran penting sub sektor Energi Baru, Terbarukan, dan Konservasi Energi dalam Peningkatan Investasi dan Penerimaan Negara		



PRESIDEN  
REPUBLIK INDONESIA

LAMPIRAN III.2

RINGKASAN EKSEKUTIF INFORMASI KINERJA DAN ANGGARAN KEMENTERIAN/LEMBAGA TA 2023

KEMENTERIAN/LEMBAGA FUNGSI PROGRAM DAN SUMBER DANA		SASARAN / OUTCOME	KELUARAN	ALOKASI Ribu Rp	
PNBP	82.431.690	02 Meningkatnya Kemampuan Pasokan Energi untuk Domestik	ABI Kebijakan Bidang Energi dan Sumber Daya Alam	43 Rekomendasi Kebijakan, Kajian,	16.158.488
BLU	161.200.000	03 Meningkatnya Peran Sektor EBTKE	ACA Perizinan Produk	19 Produk, Keputusan	2.216.601
		04 Meningkatnya Pembangunan Infrastruktur Energi	AEA Koordinasi	20 kegiatan	523.514
		05 Terwujudnya ketahanan dan kemandirian energi migas melalui pasokan migas yang memadai dan dapat diakses masyarakat pada harga yang terjangkau secara berkelanjutan	AFA Norma, Standard, Prosedur dan Kriteria	9 NSPK, Rancangan Standar, Pedom	600.000
		06 Optimalisasi Kontribusi Sub Sektor Migas yang Bertanggung jawab dan Berkelanjutan	BAC Pelayanan Publik kepada badan usaha	270	50.000
		07 Layanan Sub Sektor Migas yang Optimal	BAH Pelayanan Publik Lainnya	2 layanan, bidang, dokumen, Mili	154.703.346
		08 Pembinaan, Pengawasan, dan Pengendalian Sub Sektor Migas yang Efektif	BDH Fasilitasi dan Pembinaan Badan Usaha	706 Badan usaha, Miliar USD	4.545.964
		09 Terwujudnya Kegiatan Operasi Migas yang Aman, Andal, dan Ramah Lingkungan	BIA Pengawasan dan Pengendalian Produk	1.886 Produk, Laporan, Keputusan	680.925
		11 Meningkatnya Kemandirian dan Ketahanan Ketenagalistrikan Nasional	BIH Pengawasan dan Pengendalian Badan Usaha	315	2.241.619
		12 Optimalisasi Kontribusi Subsektor Ketenagalistrikan yang Bertanggungjawab dan Berkelanjutan	BMA Data dan Informasi Publik	3 layanan, dokumen, publikasi, W	2.561.050
		13 Pembinaan, Pengawasan, dan Pengendalian Subsektor Ketenagalistrikan yang Efektif	FAB Sistem Informasi Pemerintahan	1 Sistem Informasi	182.250



PRESIDEN  
REPUBLIK INDONESIA

LAMPIRAN III.2

RINGKASAN EKSEKUTIF INFORMASI KINERJA DAN ANGGARAN KEMENTERIAN/LEMBAGA TA 2023

KEMENTERIAN/LEMBAGA FUNGSI PROGRAM DAN SUMBER DANA	SASARAN / OUTCOME	KELUARAN	ALOKASI Ribu Rp	
	21 Tersedianya BBM di Seluruh Wilayah NKRI dan Peningkatan Pemanfaatan Gas Bumi Dalam Negeri	FAG Pengawasan Pembangunan	4 Laporan	29.719.370
	22 Terlaksananya pengawasan penyediaan dan pendistribusian Bahan Bakar Minyak dan pengangkutan gas bumi melalui pipa	PBI Kebijakan Bidang Energi dan Sumber Daya Alam	14 Rekomendasi Kebijakan, Kajian,	6.480.647
	23 Tersedianya Pengaturan dan Penetapan terhadap Penyediaan dan Pendistribusian BBM dan Pengangkutan Gas Bumi Melalui Pipa	QEG Bantuan Peralatan / Sarana	50.000 Unit, Titik, Paket, SR	450.500.000
	31 Meningkatnya Kemandirian dan Ketahanan Energi Subsektor EBTKE yang berkelanjutan	QIH Pengawasan dan Pengendalian Badan Usaha	2 Badan Usaha, Laporan	346.715
	32 Optimalisasi kontribusi Subsektor EBTKE yang bertanggung jawab dan berkelanjutan	RBL Prasarana Bidang Industri dan Perdagangan	1 unit	602.939.608
	33 Layanan Subsektor EBTKE yang Optimal			
	34 Pembinaan dan Pengawasan Subsektor EBTKE yang Efektif	ABI Kebijakan Bidang Energi dan Sumber Daya Alam	9 Rekomendasi Kebijakan, Kajian,	6.762.920
	41 Meningkatnya kemandirian dan Ketahanan Energi Nasional	AEA Koordinasi	5 kegiatan	1.181.200
	42 Optimalisasi Kontribusi Sektor Migas Wilayah Kewenangan Aceh yang Bertanggung Jawab dan Berkelanjutan	AEC Kerja sama	2 Kesepakatan, Dokumen, Kegiatan	882.841
	43 Pembinaan, Pengawasan, dan Pengendalian BPMA yang Efektif	AEF Sosialisasi dan Diseminasi	300 orang	476.600



PRESIDEN  
REPUBLIK INDONESIA

LAMPIRAN III.2

RINGKASAN EKSEKUTIF INFORMASI KINERJA DAN ANGGARAN KEMENTERIAN/LEMBAGA TA 2023

KEMENTERIAN/LEMBAGA FUNGSI PROGRAM DAN SUMBER DANA	SASARAN / OUTCOME	KELUARAN	ALOKASI Ribu Rp	
		AEH Promosi	4 promosi, Kegiatan	1.310.929
		AFA Norma, Standard, Prosedur dan Kriteria	11 NSPK, Rancangan Standar, Pedom	3.287.567
		BAH Pelayanan Publik Lainnya	4 layanan, bidang, dokumen, Mili	13.370.938
		BDB Fasilitasi dan Pembinaan Lembaga	3 Lembaga, Unit Kerja, Tim	1.157.264
		BDH Fasilitasi dan Pembinaan Badan Usaha	11 Badan usaha, Miliar USD	4.164.105
		BDI Fasilitasi dan Pembinaan Industri	3 Industri, IKM, Miliar USD	722.242
		BEG Bantuan Peralatan / Sarana	31.085 Unit, Titik, Paket, SR	518.802.500
		BIA Pengawasan dan Pengendalian Produk	2 Produk, Laporan, Keputusan	717.449
		BIC Pengawasan dan Pengendalian Lembaga	1 Lembaga, Laporan, Badan Usaha,	1.396.030
		BIH Pengawasan dan Pengendalian Badan Usaha	12	3.746.654
		CBR Dukungan Teknis	1 Dokumen	100.000
		FAD Perencanaan dan Penganggaran	5	6.201.807
		FAE Pemantauan dan Evaluasi serta Pelaporan	2 Laporan, Rekomendasi	2.059.598



PRESIDEN  
REPUBLIK INDONESIA

LAMPIRAN III.2

RINGKASAN EKSEKUTIF INFORMASI KINERJA DAN ANGGARAN KEMENTERIAN/LEMBAGA TA 2023

KEMENTERIAN/LEMBAGA FUNGSI PROGRAM DAN SUMBER DANA	SASARAN / OUTCOME	KELUARAN	ALOKASI Ribu Rp	
		FAG Pengawasan Pembangunan	8 Laporan	27.351.609
		PBI Kebijakan Bidang Energi dan Sumber Daya Alam	6 Rekomendasi Kebijakan, Kajian,	6.908.890
		PDA Standarisasi Produk	1 produk, Ekor, Peralatan, Rekom	436.155
		QEG Bantuan Peralatan / Sarana	7.866 Unit, Titik, Paket, SR	136.610.612
		QIA Pengawasan dan Pengendalian Produk	5 Produk	962.662
		QIC Pengawasan dan Pengendalian Lembaga	1 Lembaga	500.097
		QMA Data dan Informasi Publik	4 layanan, dokumen, publikasi, W	3.532.309
		AAH Peraturan lainnya	30 peraturan, Rancangan Peraturan	10.550.219
		ABI Kebijakan Bidang Energi dan Sumber Daya Alam	19.804 Rekomendasi Kebijakan, Kajian,	11.300.821
		BAC Pelayanan Publik kepada badan usaha	9	5.878.895
		BIA Pengawasan dan Pengendalian Produk	3 Produk, Laporan, Keputusan	16.060.166
		BMA Data dan Informasi Publik	2 layanan, dokumen, publikasi, W	13.183.304
		QAC Pelayanan Publik kepada badan usaha	89 Badan usaha, Penyalur, Hektar	3.500.000





PRESIDEN  
REPUBLIC INDONESIA

LAMPIRAN III.2

RINGKASAN EKSEKUTIF INFORMASI KINERJA DAN ANGGARAN KEMENTERIAN/LEMBAGA TA 2023

KEMENTERIAN/LEMBAGA FUNGSI PROGRAM DAN SUMBER DANA	SASARAN / OUTCOME	KELUARAN	ALOKASI Ribu Rp
	QIC Pengawasan dan Pengendalian Lembaga	423 Lembaga	4.096.066
	ABI Kebijakan Bidang Energi dan Sumber Daya Alam	1 Rekomendasi Kebijakan, Kajian,	809.550
	ACD Perizinan Lembaga	47 Institusi, Badan Usaha, Regist	1.239.700
	ADC Sertifikasi Produk	5.000 produk, Sertifikat	250.443
	ADE Akreditasi Lembaga	23 Lembaga, Unit Kerja	386.030
	ADF Sertifikasi Lembaga	950 Lembaga, Badan Usaha, Sertifik	390.970
	ADG Standarisasi Profesi dan SDM	11.200 Orang	985.500
	AFA Norma, Standard, Prosedur dan Kriteria	8 NSPK, Rancangan Standar, Pedom	867.881
	BAH Pelayanan Publik Lainnya	112 layanan, bidang, dokumen, Mili	887.000
	BCA Perkara Hukum Perseorangan	3 Perkara, Berkas Perkara	824.500
	BIA Pengawasan dan Pengendalian Produk	122 Produk, Laporan, Keputusan	2.867.048
	BIC Pengawasan dan Pengendalian Lembaga	13 Lembaga, Laporan, Badan Usaha,	1.125.000
	BKA Pemantauan masyarakat dan kelompok masyarakat	1 laporan	1.264.639



PRESIDEN  
REPUBLIC INDONESIA

LAMPIRAN III.2  
RINGKASAN EKSEKUTIF INFORMASI KINERJA DAN ANGGARAN KEMENTERIAN/LEMBAGA TA 2023

KEMENTERIAN/LEMBAGA FUNGSI PROGRAM DAN SUMBER DANA		SASARAN / OUTCOME	KELUARAN	ALOKASI Ribu Rp
			BKB Pemantauan produk 4 laporan 435.000	
			PBI Kebijakan Bidang Energi dan Sumber Daya Alam 7 Rekomendasi Kebijakan, Kajian, 6.591.378	
			PBJ Kebijakan Bidang Lingkungan Hidup 1 Rekomendasi Kebijakan, Kajian, 350.000	
			PEG Konferensi dan Event 1 Kegiatan, Paket Kegiatan 7.000.000	
			QEG Bantuan Peralatan / Sarana 950.000 Unit, Titik, Paket. SR 541.645.971	
			QIC Pengawasan dan Pengendalian Lembaga 6 Lembaga 350.000	
			QKB Pemantauan produk 3 laporan 250.000	
			ABI Kebijakan Bidang Energi dan Sumber Daya Alam 41 Rekomendasi Kebijakan, Kajian, 818.561	
			BIH Pengawasan dan Pengendalian Badan Usaha 163 2.458.059	
4 Program	4) Program Pertambangan Mineral dan Batubara			258.347.976
	RM 8.200.000	01 Tercapainya Optimasi Realisasi Penerimaan Negara Mineral dan Batubara		
	PNBP 218.387.976	02 Meningkatnya Jumlah Investasi Sub Sektor Mineral dan Batubara	AAH Peraturan lainnya 20 peraturan, Rancangan Peraturan 4.230.741	



PRESIDEN  
REPUBLIK INDONESIA

LAMPIRAN III.2

RINGKASAN EKSEKUTIF INFORMASI KINERJA DAN ANGGARAN KEMENTERIAN/LEMBAGA TA 2023

KEMENTERIAN/LEMBAGA FUNGSI PROGRAM DAN SUMBER DANA		SASARAN / OUTCOME	KELUARAN	ALOKASI Ribu Rp	
BLU	31.760.000	05 Terpenuhinya Jumlah Produksi Mineral	ABI Kebijakan Bidang Energi dan Sumber Daya Alam	83 Rekomendasi Kebijakan, Kajian,	132.695.901
		10 Meningkatnya Jumlah Objek Pembinaan dan Pengawasan dalam Penerapan Kaidah Teknis Pertambangan yang Baik	AEA Koordinasi	2 kegiatan	1.261.471
		21 Meningkatnya Kemandirian dan Ketahanan Mineral dan Batubara Nasional	AFA Norma, Standard, Prosedur dan Kriteria	15 NSPK, Rancangan Standar, Pedom	3.349.688
		22 Optimalisasi Ketersediaan Produk Mineral	BDH Fasilitasi dan Pembinaan Badan Usaha	3.307 Badan usaha, Miliar USD	37.869.515
		23 Optimalisasi Kontribusi Sektor Minerba yang Bertanggung Jawab dan Berkelanjutan	PBI Kebijakan Bidang Energi dan Sumber Daya Alam	9 Rekomendasi Kebijakan, Kajian,	15.781.022
		24 Pembinaan dan Pengawasan Sektor Minerba yang Efektif			
		30 Layanan Subsektor Minerba yang Optimal	ABI Kebijakan Bidang Energi dan Sumber Daya Alam	14 Rekomendasi Kebijakan, Kajian,	27.199.638
			BAH Pelayanan Publik Lainnya	2 layanan, bidang, dokumen, Mili	35.960.000
5 Program	5) Program Dukungan Manajemen			2.118.493.036	
RM	1.807.197.704	01 Terwujudnya Kinerja Birokrasi yang Efektif, Efisien, dan Berorientasi pada Layanan Prima			
RMP		02 Meningkatnya kualitas penataan organisasi, tata laksana, dan manajemen perubahan	AAG Peraturan Menteri	23 PerMen, Perka, RPermen	2.163.334



PRESIDEN  
REPUBLIK INDONESIA

LAMPIRAN III.2

RINGKASAN EKSEKUTIF INFORMASI KINERJA DAN ANGGARAN KEMENTERIAN/LEMBAGA TA 2023

KEMENTERIAN/LEMBAGA FUNGSI PROGRAM DAN SUMBER DANA	SASARAN / OUTCOME	KELUARAN	ALOKASI Ribu Rp	
PNBP 308.632.887	03 Pengawasan, Pengendalian, Monitoring dan Evaluasi sektor ESDM yang Efektif	AAH Peraturan lainnya	88 peraturan, Rancangan Peraturan	590.200
HLN 2.662.445	04 Meningkatnya Kemandirian Dan Ketahanan Energi Nasional, serta Perumusan Kebijakan Sektor ESDM yang berkualitas	ABI Kebijakan Bidang Energi dan Sumber Daya Alam	2 Rekomendasi Kebijakan, Kajian,	614.478
	05 Terwujudnya Kepastian Hukum Sektor ESDM.	CAN Sarana Bidang Teknologi Informasi dan Komunikasi	13 Unit	35.693.132
	06 Meningkatnya sarana dan prasarana aparatur yang efektif dan efisien	EBA Layanan Dukungan Manajemen Internal	5 Layanan, Laporan, Dokumen, Rek	24.119.332
	07 Meningkatnya kualitas data dan teknologi informasi sektor ESDM yang lengkap, akurat dan tepat waktu	EBA Layanan Dukungan Manajemen Internal	2 Layanan, Laporan, Dokumen, Rek	99.780.926
	08 Terwujudnya kegiatan pengelolaan Barang Milik Negara yang akurat dan akuntabel	EBC Layanan Manajemen SDM Internal	6.310 Orang, Layanan, Rekomendasi	10.887.660
	09 Meningkatnya pelayanan informasi publik dan kerja sama sektor ESDM	EBC Layanan Manajemen SDM Internal	6.310 Orang, Layanan, Rekomendasi	10.887.660
	11 Optimalisasi Kontribusi Sektor ESDM yang Bertanggung Jawab dan Berkelanjutan, serta Pengelolaan Sistem Anggaran yang Optimal	EBC Layanan Manajemen SDM Internal	6.310 Orang, Layanan, Rekomendasi	10.887.660
	12 Layanan Sektor ESDM yang Optimal	EBD Layanan Manajemen Kinerja Internal	14 Dokumen, Layanan, Laporan, Rek	21.249.237
	13 Perumusan Kebijakan Sektor ESDM yang berkualitas			



PRESIDEN  
REPUBLIK INDONESIA

### LAMPIRAN III.2

## RINGKASAN EKSEKUTIF INFORMASI KINERJA DAN ANGGARAN KEMENTERIAN/LEMBAGA TA 2023

KEMENTERIAN/LEMBAGA FUNGSI PROGRAM DAN SUMBER DANA	SASARAN / OUTCOME	KELUARAN	ALOKASI Ribu Rp	
	14 Pengawasan Intern yang Efektif, Efisien, dan Memberikan Nilai Tambah	EBA Layanan Dukungan Manajemen Internal	12 Layanan, Laporan, Dokumen, Rek	128.817.783
	15 Penataan Tata Laksana Pengawasan Intern yang Efektif dan Efisien	EBB Layanan Sarana dan Prasarana Internal	398 Unit, m2, Paket	2.465.794
	16 Reformasi Birokrasi dan Dukungan Pelaksanaan Pengawasan Intern yang Berkualitas	EBD Layanan Manajemen Kinerja Internal	2.801 Dokumen, Layanan, Laporan, Rek	3.904.930
	17 Layanan Inspektorat Jenderal yang Optimal			
	18 Organisasi Inspektorat Jenderal yang Fit dan SDM Unggul	BMA Data dan Informasi Publik	1 layanan, dokumen, publikasi, W	571.451
	19 Pengelolaan Sistem Anggaran Inspektorat Jenderal yang Optimal	EBA Layanan Dukungan Manajemen Internal	10 Layanan, Laporan, Dokumen, Rek	93.885.963
	20 Organisasi Sekretariat Jenderal KESDM yang Fit dan SDM yang Unggul	EBC Layanan Manajemen SDM Internal	299 Orang, Layanan, Rekomendasi	2.000.000
	21 Terwujudnya Birokrasi Ditjen Migas Yang Efektif, Efisien, dan Berorientasi pada Layanan Prima	EBD Layanan Manajemen Kinerja Internal	28 Dokumen, Layanan, Laporan, Rek	3.970.461
	22 Organisasi Ditjen Migas yang Fit dan Sumber Daya Manusia Unggul	FAB Sistem Informasi Pemerintahan	1 Sistem Informasi	293.141
	23 Pengelolaan Sistem Anggaran Ditjen Migas yang Optimal			
	24 Pembinaan, Pengawasan, dan Pengendalian Internal Ditjen Migas yang Efektif	BMA Data dan Informasi Publik	4 layanan, dokumen, publikasi, W	1.053.474



PRESIDEN  
REPUBLIC INDONESIA

LAMPIRAN III.2

RINGKASAN EKSEKUTIF INFORMASI KINERJA DAN ANGGARAN KEMENTERIAN/LEMBAGA TA 2023

KEMENTERIAN/LEMBAGA FUNGSI PROGRAM DAN SUMBER DANA	SASARAN / OUTCOME	KELUARAN	ALOKASI Ribu Rp	
	25 Layanan Sub Sektor Migas yang Optimal (Dukman)	CAN Sarana Bidang Teknologi Informasi dan Komunikasi	107 Unit	1.104.720
	27 Perumusan Kebijakan dan Regulasi Subsektor Ketenagalistrikan yang Berkualitas	EBA Layanan Dukungan Manajemen Internal	34 Layanan, Laporan, Dokumen, Rek	177.300.514
	28 Pembinaan, Pengawasan, dan Pengendalian Internal Ditjen Ketenagalistrikan yang Efektif	EBB Layanan Sarana dan Prasarana Internal	208 Unit, m2, Paket	915.111
	29 Terwujudnya Birokrasi yang Efektif, Efisien, dan Berorientasi pada Layanan Prima untuk Subsektor Ketenagalistrikan	EBC Layanan Manajemen SDM Internal	721 Orang, Layanan, Rekomendasi	1.392.007
	30 Organisasi Ditjen Ketenagalistrikan yang Fit dan SDM Unggul	EBD Layanan Manajemen Kinerja Internal	37 Dokumen, Layanan, Laporan, Rek	4.346.502
	31 Pengelolaan Sistem Anggaran Ditjen Ketenagalistrikan yang Optimal	FAB Sistem Informasi Pemerintahan	1 Sistem Informasi	93.532
	32 Layanan Subsektor Ketenagalistrikan yang Optimal	PAH Peraturan lainnya	1 peraturan, Rancangan Peraturan	555.000
	34 Perumusan Kebijakan dan Regulasi Subsektor EBTKE Yang Berkualitas			
	35 Pembinaan, Pengawasan, dan Pengendalian Sektor EBTKE yang Efektif	ABI Kebijakan Bidang Energi dan Sumber Daya Alam	7 Rekomendasi Kebijakan, Kajian,	3.349.123
	36 Terwujudnya birokrasi Subsektor EBTKE yang efektif, efisien dan berorientasi pada layanan prima	BAH Pelayanan Publik Lainnya	3 layanan, bidang, dokumen, Mili	1.546.779



PRESIDEN  
REPUBLIC INDONESIA

LAMPIRAN III.2

RINGKASAN EKSEKUTIF INFORMASI KINERJA DAN ANGGARAN KEMENTERIAN/LEMBAGA TA 2023

KEMENTERIAN/LEMBAGA FUNGSI PROGRAM DAN SUMBER DANA	SASARAN / OUTCOME	KELUARAN	ALOKASI Ribu Rp	
	37 Organisasi EBTKE yang Fit dan SDM yang Unggul	BMA Data dan Informasi Publik	3 layanan, dokumen, publikasi, W	1.182.521
	38 Pengelolaan Sistem Anggaran Ditjen EBTKE yang Optimal	EBA Layanan Dukungan Manajemen Internal	2 Layanan, Laporan, Dokumen, Rek	55.294
	43 Layanan Sektor Minerba yang Optimal	EBC Layanan Manajemen SDM Internal	54 Orang, Layanan, Rekomendasi	55.292
	44 Perumusan Kebijakan dan Regulasi Sektor Mineral dan Batubara Yang Berkualitas	EBD Layanan Manajemen Kinerja Internal	4 Dokumen, Layanan, Laporan, Rek	110.584
	45 Pembinaan, Pengawasan, dan Pengendalian Sektor Minerba oleh Setditjen Minerba yang Efektif	FAE Pemantauan dan Evaluasi serta Pelaporan	5 Laporan, Rekomendasi	2.033.912
	46 Terwujudnya Birokrasi yang Efektif, Efisien, dan Berorientasi pada Layanan Prima untuk Subsektor Mineral dan Batubara	FBA Fasilitasi dan Pembinaan Pemerintah Daerah	12 Daerah (Prov/Kab/Kota), Provin	842.807
	47 Organisasi Ditjen Minerba yang Fit dan SDM Unggul			
	48 Pengelolaan Sistem Anggaran Ditjen Minerba yang Optimal	EBA Layanan Dukungan Manajemen Internal	10 Layanan, Laporan, Dokumen, Rek	44.172.403
	49 Meningkatnya Kemandirian Dan Ketahanan Energi Nasional.	EBB Layanan Sarana dan Prasarana Internal	12 Unit, m2, Paket	260.000
	50 Layanan Dukungan Teknis dan Administratif yang Optimal Setjen DEN	EBC Layanan Manajemen SDM Internal	93 Orang, Layanan, Rekomendasi	454.867
	53 Layanan Penyusunan Rancangan Perencanaan Energi Lintas Sektor yang Berkelanjutan	EBD Layanan Manajemen Kinerja Internal	13 Dokumen, Layanan, Laporan,	2.796.367



PRESIDEN  
REPUBLIK INDONESIA

LAMPIRAN III.2

RINGKASAN EKSEKUTIF INFORMASI KINERJA DAN ANGGARAN KEMENTERIAN/LEMBAGA TA 2023

KEMENTERIAN/LEMBAGA FUNGSI PROGRAM DAN SUMBER DANA	SASARAN / OUTCOME	KELUARAN	ALOKASI Ribu Rp
		Rek	
	54 Merumuskan Kebijakan Energi dan Menyusun Perencanaan Energi Yang Bersifat Lintas Sektor Serta Kehumasan dan Persidangan DEN		
	55 Melaksanakan Pengawasan Implementasi Kebijakan Energi Yang Bersifat Lintas Sektoral	EBA Layanan Dukungan Manajemen Internal	34 Layanan, Laporan, Dokumen, Rek 341.012.944
	56 Terselenggaranya Monitoring dan Evaluasi Kinerja Organisasi Setjen DEN	EBB Layanan Sarana dan Prasarana Internal	208 Unit, m2, Paket 25.016.667
	57 Terwujudnya Birokrasi Setjen DEN Yang Efektif, Efisien, dan Berorientasi Pada Layanan Prima	EBC Layanan Manajemen SDM Internal	2.318 Orang, Layanan, Rekomendasi 17.323.645
	58 Organisasi Setjen DEN yang Fit dan SDM yang Unggul	EBD Layanan Manajemen Kinerja Internal	31 Dokumen, Layanan, Laporan, Rek 27.303.939
	59 Pengelolaan Sistem Anggaran Setjen DEN yang Optimal	FAB Sistem Informasi Pemerintahan	15 Sistem Informasi 9.634.300
	60 Terwujudnya Birokrasi yang Efektif, Efisien, dan Berorientasi pada Layanan Prima untuk Badan Litbang ESDM		
	61 Pengelolaan Sistem Anggaran Badan Litbang ESDM yang Optimal	ADE Akreditasi Lembaga	15 Lembaga, Unit Kerja 529.234
	62 Organisasi Badan Litbang ESDM yang Fit dan SDM Unggul	EBA Layanan Dukungan Manajemen Internal	30 Layanan, Laporan, Dokumen, Rek 138.703.708





PRESIDEN  
REPUBLIK INDONESIA

LAMPIRAN III.2

RINGKASAN EKSEKUTIF INFORMASI KINERJA DAN ANGGARAN KEMENTERIAN/LEMBAGA TA 2023

KEMENTERIAN/LEMBAGA FUNGSI PROGRAM DAN SUMBER DANA	SASARAN / OUTCOME	KELUARAN	ALOKASI Ribu Rp	
	63 Pembinaan, Pengawasan, dan Pengendalian Badan Litbang ESDM yang Efektif	EBB Layanan Sarana dan Prasarana Internal	14 Unit, m2, Paket	5.099.926
	64 Kebijakan Pengembangan SDM Sektor ESDM yang menunjang kebijakan pengelolaan Sektor ESDM	EBC Layanan Manajemen SDM Internal	528 Orang, Layanan, Rekomendasi	5.617.252
	65 Optimalisasi TIK yang handal dan terintegrasi pada BPSDM ESDM.	EBD Layanan Manajemen Kinerja Internal	62 Dokumen, Layanan, Laporan, Rek	11.071.353
	66 Organisasi BPSDM yang Fit dan SDM Unggul	FAB Sistem Informasi Pemerintahan	1 Sistem Informasi	315.000
	67 Pengelolaan Sistem Anggaran BPSDM ESDM yang Optimal.			
	68 Terwujudnya Birokrasi yang Efektif, Efisien, dan Berorientasi pada Layanan Prima untuk BPSDM ESDM.	EBC Layanan Manajemen SDM Internal	19.576 Orang, Layanan, Rekomendasi	59.285.492
	69 Institusi Pendidikan Vokasi yang unggul, Pelatihan dan Sertifikasi tenaga kerja Sektor yang unggul, Pelatihan dan Talent management Aparatur KESDM			
	70 Meningkatnya kualitas pelayanan	BMA Data dan Informasi Publik	1 layanan, dokumen, publikasi, W	84.000
	71 Pengendalian Mutu yang Optimal	CAN Sarana Bidang Teknologi Informasi dan Komunikasi	7 Unit	376.928
	72 Sarana dan Prasarana Pembelajaran yang kreatif dan efektif sesuai dengan kebutuhan Sektor	EBA Layanan Dukungan Manajemen Internal	10 Layanan, Laporan, Dokumen, Rek	38.562.619
	73 Terselenggaranya Pengembangan SDM Sektor ESDM yang kompeten dan Profesional	EBC Layanan Manajemen SDM Internal	163 Orang, Layanan, Rekomendasi	2.037.427



PRESIDEN  
REPUBLIC INDONESIA

LAMPIRAN III.2

RINGKASAN EKSEKUTIF INFORMASI KINERJA DAN ANGGARAN KEMENTERIAN/LEMBAGA TA 2023

KEMENTERIAN/LEMBAGA FUNGSI PROGRAM DAN SUMBER DANA	SASARAN / OUTCOME	KELUARAN	ALOKASI Ribu Rp	
	75 Optimalisasi Kontribusi Sektor Geologi yang Bertanggung Jawab dan Berkelanjutan	EBD Layanan Manajemen Kinerja Internal	8 Dokumen, Layanan, Laporan, Rek	2.204.880
	76 Meningkatnya Kepuasan Layanan Badan Geologi			
	77 Pengawasan Pengendalian Monitoring dan Evaluasi Badan Geologi yang Efektif	EBA Layanan Dukungan Manajemen Internal	22 Layanan, Laporan, Dokumen, Rek	114.794.691
	78 Terwujudnya birokrasi Badan Geologi yang efektif, efisien dan berorientasi pada layanan prima	EBB Layanan Sarana dan Prasarana Internal	90 Unit, m2, Paket	1.400.000
	79 Organisasi Badan Geologi yang Fit dan SDM Unggul	EBC Layanan Manajemen SDM Internal	69 Orang, Layanan, Rekomendasi	914.360
	80 Pengelolaan Sistem Anggaran Badan Geologi yang Optimal	EBD Layanan Manajemen Kinerja Internal	14 Dokumen, Layanan, Laporan, Rek	8.362.618
	82 Optimalisasi Kontribusi BPH Migas yang Berkelanjutan	FAB Sistem Informasi Pemerintahan	1 Sistem Informasi	600.000
	83 Layanan BPH Migas yang Optimal			
	84 Pengawasan, Pengendalian, Monitoring dan Evaluasi Program BPH Migas	BMA Data dan Informasi Publik	1 layanan, dokumen, publikasi, W	2.561.988
	85 Organisasi yang Fit dan SDM BPH Migas yang Unggul	EBA Layanan Dukungan Manajemen Internal	7 Layanan, Laporan, Dokumen, Rek	125.539.925
	86 Terwujudnya birokrasi BPH Migas yang efektif dan efisien	EBB Layanan Sarana dan Prasarana Internal	3 Unit, m2, Paket	1.150.000
	87 Pengelolaan sistem anggaran BPH Migas yang optimal	EBC Layanan Manajemen SDM Internal	187 Orang, Layanan, Rekomendasi	2.131.302



PRESIDEN  
REPUBLIK INDONESIA

LAMPIRAN III.2

RINGKASAN EKSEKUTIF INFORMASI KINERJA DAN ANGGARAN KEMENTERIAN/LEMBAGA TA 2023

KEMENTERIAN/LEMBAGA FUNGSI PROGRAM DAN SUMBER DANA	SASARAN / OUTCOME	KELUARAN	ALOKASI Ribu Rp	
	89 Tersedianya Perencanaan BPMA yang Berkualitas	EBD Layanan Manajemen Kinerja Internal	3 Dokumen, Layanan, Laporan, Rek	15.271.616
	90 Meningkatnya Kemandirian dan Ketahanan Energi Nasional Sektor Hulu Migas Kewenangan Aceh (Internal)			
	91 Organisasi yang Fit dan Sumber Daya Manusia BPMA yang Unggul	EBA Layanan Dukungan Manajemen Internal	5 Layanan, Laporan, Dokumen, Rek	1.473.771
	92 Pembinaan, Pengawasan, dan Pengendalian BPMA yang Efektif (Internal)	EBD Layanan Manajemen Kinerja Internal	156 Dokumen, Layanan, Laporan, Rek	15.663.028
	93 Pengelolaan Sistem Anggaran BPMA yang Optimal			
	94 Terwujudnya Kepastian Hukum Sektor ESDM	EBA Layanan Dukungan Manajemen Internal	6 Layanan, Laporan, Dokumen, Rek	45.202.291
	95 Ketersediaan Informasi dan Layanan Dukungan Administrasi yang Handal dan Transparan	EBB Layanan Sarana dan Prasarana Internal	87 Unit, m2, Paket	3.064.400
	96 Terwujudnya Pengelolaan Aset dan Obvitnas Sektor ESDM yang Optimal	EBC Layanan Manajemen SDM Internal	1 Orang, Layanan, Rekomendasi	438.635
	97 Organisasi yang Fit dan SDM yang Unggul	EBD Layanan Manajemen Kinerja Internal	12 Dokumen, Layanan, Laporan, Rek	2.653.562
	98 Optimalisasi Teknologi Informasi yang Terintegrasi			



PRESIDEN  
REPUBLIK INDONESIA

LAMPIRAN III.2

RINGKASAN EKSEKUTIF INFORMASI KINERJA DAN ANGGARAN KEMENTERIAN/LEMBAGA TA 2023

KEMENTERIAN/LEMBAGA FUNGSI PROGRAM DAN SUMBER DANA	SASARAN / OUTCOME	KELUARAN	ALOKASI Ribu Rp
	99 Pengelolaan Sistem Anggaran yang Optimal	EBA Layanan Dukungan Manajemen Internal 39 Layanan, Laporan, Dokumen, Rek EBB Layanan Sarana dan Prasarana Internal 359 Unit, m2, Paket EBC Layanan Manajemen SDM Internal 1.998 Orang, Layanan, Rekomendasi EBD Layanan Manajemen Kinerja Internal 31 Dokumen, Layanan, Laporan, Rek EBA Layanan Dukungan Manajemen Internal 21 Layanan, Laporan, Dokumen, Rek ERC Layanan Manajemen SDM Internal 82 Orang, Layanan, Rekomendasi EBD Layanan Manajemen Kinerja Internal 20 Dokumen, Layanan, Laporan, Rek	314.863.760 8.067.661 5.555.670 14.324.869 74.474.864 600.000 576.080



PRESIDEN  
REPUBLIK INDONESIA

LAMPIRAN III.2

RINGKASAN EKSEKUTIF INFORMASI KINERJA DAN ANGGARAN KEMENTERIAN/LEMBAGA TA 2023

KEMENTERIAN/LEMBAGA FUNGSI PROGRAM DAN SUMBER DANA			SASARAN / OUTCOME	KELUARAN	ALOKASI Ribu Rp	
1 Kementerian Negara/Lembaga	022	KEMENTERIAN PERHUBUNGAN			33.441.189.844	
2 Fungsi	04	EKONOMI			30.899.057.661	
	10	PENDIDIKAN			2.542.132.183	
3 Program	1)	Program Pendidikan dan Pelatihan Vokasi			2.494.781.770	
	2)	Program Infrastruktur Konektivitas			21.820.664.893	
	3)	Program Dukungan Manajemen			9.125.743.181	
1 Program	1)	Program Pendidikan dan Pelatihan Vokasi			2.494.781.770	
	RM	1.400.792.291	01 Meningkatkan Kualitas SDM Transportasi Yang Kompeten			
	PNBP	32.467.025	02 Terwujudnya Kerjasama dan Kemitraan yang Baik Dalam Rangka Mewujudkan Kemandirian dan Profesionalisme Lembaga	ADD Standarisasi Lembaga	59 Lembaga, Unit Kerja	11.595.619
	BLU	801.522.454	03 Meningkatnya Kualitas Penyelenggaraan Pendidikan, Pelatihan, Penelitian dan Pemberdayaan Masyarakat yang Sesuai Standar	AEC Kerja sama	311 Kesepakatan, Dokumen, Kegiatan	32.748.165
	PBS	260.000.000	04 Meningkatnya Pemenuhan Kurikulum Silabi yang Berbasis Kompetensi dan Sesuai Perkembangan IPTEK	AFA Norma, Standard, Prosedur dan Kriteria	259 NSPK, Rancangan Standar, Pedom	32.935.211
			05 Meningkatnya Tenaga Pendidik dan Tenaga Kependidikan Diklat Transportasi yang Kompeten	BMA Data dan Informasi Publik	106 layanan, dokumen, publikasi, W	33.698.630



PRESIDEN  
REPUBLIC INDONESIA

LAMPIRAN III.2

RINGKASAN EKSEKUTIF INFORMASI KINERJA DAN ANGGARAN KEMENTERIAN/LEMBAGA TA 2023

KEMENTERIAN/LEMBAGA FUNGSI PROGRAM DAN SUMBER DANA	SASARAN / OUTCOME	KELUARAN	ALOKASI Ribu Rp		
	06 Meningkatnya Kualitas Perencanaan Penyelenggaraan Pendidikan dan Pelatihan	CAA Sarana Bidang Pendidikan	210 Paket, Unit, m2	101.456.681	
	07 Meningkatnya Pemenuhan Kebutuhan Fasilitas Sarana Prasarana dan Sistem Informasi yang Memenuhi Standar Diklat Transportasi	CBJ Prasarana Bidang Pendidikan Tinggi	5 unit	49.743.440	
	08 Meningkatnya Akuntabilitas Kinerja dan Anggaran BPSDMP	DAB Pendidikan Vokasi Bidang Infrastruktur	1.034 Orang	9.401.168	
		DCB Pelatihan Bidang Infrastruktur	248.676 Orang, Kegiatan	619.123.676	
		EBB Layanan Sarana dan Prasarana Internal	26 Unit, m2, Paket	21.342.569	
		RAA Sarana Bidang Pendidikan	51 Paket, Unit, m2	235.567.146	
		RBJ Prasarana Bidang Pendidikan Tinggi	26 unit	278.154.370	
		SAB Pendidikan Vokasi Bidang Infrastruktur	27.229 Orang	851.963.021	
		SCB Pelatihan Bidang Infrastruktur	102.630 Orang, Kegiatan	217.052.074	
2 Program	2) Program Infrastruktur Konektivitas			21.820.664.893	
RM	9.365.475.903	01 Meningkatnya Konektivitas Transportasi Nasional			
PLN	518.930.036	02 Meningkatnya Kinerja Pelayanan Perhubungan	AFA Norma, Standard, Prosedur dan Kriteria	2 NSPK, Rancangan Standar, Pedoman	2.000.220
RMP		04 Meningkatnya Keselamatan dan Keamanan Transportasi	BIF Pengawasan dan Pengendalian Layanan	44 Layanan, Laporan	17.934.422
PNBP	3.236.508.286	05 Meningkatnya Kualitas Kebijakan Transportasi	CBE Prasarana Bidang Konektivitas Udara	350 unit, Paket	189.383.194
BLU	172.002.204		CDE OM Prasarana Bidang Konektivitas Udara	294 unit, Paket	18.136.445



PRESIDEN  
REPUBLIK INDONESIA

LAMPIRAN III.2

RINGKASAN EKSEKUTIF INFORMASI KINERJA DAN ANGGARAN KEMENTERIAN/LEMBAGA TA 2023

KEMENTERIAN/LEMBAGA FUNGSI PROGRAM DAN SUMBER DANA	SASARAN / OUTCOME	KELUARAN	ALOKASI Ribu Rp
PBS 8.527.748.464		RBE Prasarana Bidang Konektivitas Udara 66 unit, Paket 2 654.485.537	
		AFA Norma, Standard, Prosedur dan Kriteria 1 NSPK, Rancangan Standar, Pedom 50.000	
		BIF Pengawasan dan Pengendalian Layanan 44 Layanan, Laporan 21.047.397	
		QAH Pelayanan Publik Lainnya 8 767 layanan, bidang, dokumen, Mili 500.137.495	
		AFA Norma, Standard, Prosedur dan Kriteria 9 NSPK, Rancangan Standar, Pedom 9.148.655	
		BIF Pengawasan dan Pengendalian Layanan 64 Layanan, Laporan 153.186.420	
		CAD Sarana Bidang Konektivitas Udara 44 Unit, Paket 35 290.577	
		CAN Sarana Bidang Teknologi Informasi dan Komunikasi 1 Unit 8.941.245	
		CBE Prasarana Bidang Konektivitas Udara 84 unit, Paket 26.318.900	
		CBT Prasarana Bidang Teknologi Informasi dan Komunikasi 1 Unit, Kab/Kota, Kecamatan, Tit 9 969.000	
		CCD OM Sarana Bidang Konektivitas Udara 10 Unit, Paket 23.830.313	
		CCL OM Sarana Bidang Teknologi Informasi dan Komunikasi 1 Unit 800.000	
		CDE OM Prasarana Bidang Konektivitas Udara 2 unit, Paket 5.740 000	
		QIF Pengawasan dan Pengendalian Layanan 19 Layanan 60.080.000	
		RAD Sarana Bidang Konektivitas Udara 10 Unit, Paket 574.786.330	
		CBE Prasarana Bidang Konektivitas Udara 59 unit, Paket 4.400.000	



PRESIDEN  
REPUBLIK INDONESIA

LAMPIRAN III.2  
RINGKASAN EKSEKUTIF INFORMASI KINERJA DAN ANGGARAN KEMENTERIAN/LEMBAGA TA 2023

KEMENTERIAN/LEMBAGA FUNGSI PROGRAM DAN SUMBER DANA	SASARAN / OUTCOME	KELUARAN	ALOKASI Ribu Rp	
		CDE OM Prasarana Bidang Konektivitas Udara	339 unit, Paket	254.678.339
		ABF Kebijakan Bidang Sarana dan Prasarana	13 Rekomendasi Kebijakan	34.256.774
		AFA Norma, Standard, Prosedur dan Kriteria	11 NSPK, Rancangan Standar, Pedom	100.138.111
		CAK Sarana Bidang Konektivitas Perkeretaapian	2 Unit, Paket	42.522.731
		CBA Prasarana Bidang Konektivitas Perkeretaapian	4 km, Paket, Unit	73.674.342
		CCK OM Sarana Bidang Konektivitas Perkeretaapian	54 Unit, Paket	21.078.171
		PBF Kebijakan Bidang Sarana dan Prasarana	2 Rekomendasi Kebijakan	37.096.000
		RBA Prasarana Bidang Konektivitas Perkeretaapian	177 km, Paket, Unit	1.398.650.966
		ABF Kebijakan Bidang Sarana dan Prasarana	16 Rekomendasi Kebijakan	9.539.471
		AFA Norma, Standard, Prosedur dan Kriteria	1 NSPK, Rancangan Standar, Pedom	2.966.061
		BAH Pelayanan Publik Lainnya	3 layanan, bidang, dokumen, Mili	132.999.992
		CBA Prasarana Bidang Konektivitas Perkeretaapian	7 km, Paket, Unit	158.806.168
		PBF Kebijakan Bidang Sarana dan Prasarana	3 Rekomendasi Kebijakan	11.804.879
		QAH Pelayanan Publik Lainnya	7 layanan, bidang, dokumen, Mili	175.938.016





PRESIDEN  
REPUBLIK INDONESIA

LAMPIRAN III.2  
RINGKASAN EKSEKUTIF INFORMASI KINERJA DAN ANGGARAN KEMENTERIAN/LEMBAGA TA 2023

KEMENTERIAN/LEMBAGA FUNGSI PROGRAM DAN SUMBER DANA	SASARAN / OUTCOME	KELUARAN	ALOKASI Ribu Rp	
		RBA Prasarana Bidang Konektivitas Perkeretaapian	513 km, Paket, Unit	3 700.933.094
		ADC Sertifikasi Produk	10.504 produk, Sertifikat	11.717.405
		ADE Akreditasi Lembaga	1 Lembaga, Unit Kerja	441.952
		ADI Sertifikasi Profesi dan SDM	2 Orang, Sertifikat	17.754.897
		AFA Norma, Standard, Prosedur dan Kriteria	10 NSPK, Rancangan Standar, Pedom	5.852.176
		CCK OM Sarana Bidang Konektivitas Perkeretaapian	6 Unit, Paket	33 241.390
		CDA OM Prasarana Bidang Perkeretaapian	6 km, Paket, Unit	158.945.137
		RCK OM Sarana Bidang Konektivitas Perkeretaapian	2 Unit, Paket	84.876.587
		RDA OM Prasarana Bidang Perkeretaapian	2 km, Paket, Unit	590.000.000
		EBD Layanan Manajemen Kinerja Internal	4 Dokumen, Layanan, Laporan, Rek	27.468.098
		FAB Sistem Informasi Pemerintahan	2 Sistem Informasi	2.511.150
		CAE Sarana Bidang Konektivitas Laut	5 Unit	8.178.475
		CBD Prasarana Bidang Konektivitas Laut	182 unit	530.742.402
		CCE OM Sarana Bidang Konektivitas Laut	126 Unit	6.137.271
		CDD OM Prasarana Bidang Konektivitas Laut	967 unit	72.063.287
		CDS OM Prasarana Bidang Teknologi Informasi dan Komunikasi	2 Unit, Kab/Kota, Kecamatan, Tit	450.000



PRESIDEN  
REPUBLIK INDONESIA

LAMPIRAN III.2

RINGKASAN EKSEKUTIF INFORMASI KINERJA DAN ANGGARAN KEMENTERIAN/LEMBAGA TA 2023

KEMENTERIAN/LEMBAGA FUNGSI PROGRAM DAN SUMBER DANA	SASARAN / OUTCOME	KELUARAN	ALOKASI Ribu Rp	
		RBD Prasarana Bidang Konektivitas Laut	31 unit	1.541.516.385
		BAH Pelayanan Publik Lainnya	16 layanan, bidang, dokumen, Mili	44.000.000
		CAE Sarana Bidang Konektivitas Laut	1 Unit	8.910.250
		CBT Prasarana Bidang Teknologi Informasi dan Komunikasi	1 Unit, Kab/Kota, Kecamatan, Tit	12.300.000
		CCE OM Sarana Bidang Konektivitas Laut	30 Unit	99.876.500
		CDS OM Prasarana Bidang Teknologi Informasi dan Komunikasi	2 Unit, Kab/Kota, Kecamatan, Tit	10.700.000
		QAH Pelayanan Publik Lainnya	158 layanan, bidang, dokumen, Mili	1.425.655.980
		CAE Sarana Bidang Konektivitas Laut	137 Unit	105.807.970
		CBD Prasarana Bidang Konektivitas Laut	17 unit	42.632.422
		CBT Prasarana Bidang Teknologi Informasi dan Komunikasi	2 Unit, Kab/Kota, Kecamatan, Tit	24.084.598
		CCE OM Sarana Bidang Konektivitas Laut	842 Unit	406.637.791
		CDD OM Prasarana Bidang Konektivitas Laut	115 unit	19.278.636
		CDS OM Prasarana Bidang Teknologi Informasi dan Komunikasi	2 Unit, Kab/Kota, Kecamatan, Tit	6.000.000
		RAE Sarana Bidang Konektivitas Laut	21 Unit	297.585.853
		RBD Prasarana Bidang Konektivitas Laut	3 unit	102.477.434



PRESIDEN  
REPUBLIK INDONESIA

LAMPIRAN III.2  
RINGKASAN EKSEKUTIF INFORMASI KINERJA DAN ANGGARAN KEMENTERIAN/LEMBAGA TA 2023

KEMENTERIAN/LEMBAGA FUNGSI PROGRAM DAN SUMBER DANA	SASARAN / OUTCOME	KELUARAN	ALOKASI Ribu Rp	
		AFA Norma, Standard, Prosedur dan Kriteria	131 NSPK, Rancangan Standar, Pedom	119.420.304
		CBT Prasarana Bidang Teknologi Informasi dan Komunikasi	7 Unit, Kab/Kota, Kecamatan, Tit	3.328.540
		CDS OM Prasarana Bidang Teknologi Informasi dan Komunikasi	6 Unit, Kab/Kota, Kecamatan, Tit	3.282.982
		EBA Layanan Dukungan Manajemen Internal	41 Layanan, Laporan, Dokumen, Rek	19.382.988
		EBB Layanan Sarana dan Prasarana Internal	5.629 Unit, m2, Paket	103.871.325
		EBD Layanan Manajemen Kinerja Internal	1.092 Dokumen, Layanan, Laporan, Rek	389.846.823
		CBP Prasarana Bidang Konektivitas Darat	6 Unit, Paket	10.497.481
		RBA Prasarana Bidang Konektivitas Perkeretaapian	2 km, Paket, Unit	15.003.741
		BAH Pelayanan Publik Lainnya	6 layanan, bidang, dokumen, Mili	7.501.256
		CAN Sarana Bidang Teknologi Informasi dan Komunikasi	5 Unit	2.238.870
		CBP Prasarana Bidang Konektivitas Darat	4 Unit, Paket	11.290.664
		CCC OM Sarana Bidang Konektivitas Darat	4 Unit, Paket	4.286.022
		CCL OM Sarana Bidang Teknologi Informasi dan Komunikasi	2 Unit	396.000



PRESIDEN  
REPUBLIC INDONESIA

LAMPIRAN III.2

RINGKASAN EKSEKUTIF INFORMASI KINERJA DAN ANGGARAN KEMENTERIAN/LEMBAGA TA 2023

KEMENTERIAN/LEMBAGA FUNGSI PROGRAM DAN SUMBER DANA	SASARAN / OUTCOME	KELUARAN	ALOKASI Ribu Rp	
		CDP OM Prasarana Bidang Konektivitas Darat	5 Unit, Paket	10.546.611
		QAH Pelayanan Publik Lainnya	2 layanan, bidang, dokumen, Mili	48.764.088
		RAC Sarana Bidang Konektivitas Darat	63 Unit, Paket	23.660.000
		CCC OM Sarana Bidang Konektivitas Darat	3 Unit, Paket	3.400.000
		RAC Sarana Bidang Konektivitas Darat	18 Unit, Paket	14.013.286
		ABF Kebijakan Bidang Sarana dan Prasarana	13 Rekomendasi Kebijakan	15.315.339
		AEA Koordinasi	4 kegiatan	4.076.417
		AEF Sosialisasi dan Diseminasi	330 orang	4.775.000
		AFA Norma, Standard, Prosedur dan Kriteria	2 NSPK, Rancangan Standar, Pedom	1.725.000
		BKB Pemantauan produk	25 laporan	11.445.306
		ABF Kebijakan Bidang Sarana dan Prasarana	29 Rekomendasi Kebijakan	15.723.421
		ADC Sertifikasi Produk	10.000.00 produk, Sertifikat 1	22.180.000
		BAH Pelayanan Publik Lainnya	1 layanan, bidang, dokumen, Mili	40.829.916
		BEG Bantuan Peralatan / Sarana	187 Unit, Titik, Paket, SR	105.550.000



PRESIDEN  
REPUBLIK INDONESIA

LAMPIRAN III.2

RINGKASAN EKSEKUTIF INFORMASI KINERJA DAN ANGGARAN KEMENTERIAN/LEMBAGA TA 2023

KEMENTERIAN/LEMBAGA FUNGSI PROGRAM DAN SUMBER DANA	SASARAN / OUTCOME	KELUARAN	ALOKASI Ribu Rp	
		BIF Pengawasan dan Pengendalian Layanan	2 Layanan, Laporan	49 412.332
		CAC Sarana Bidang Konektivitas Darat	28 Unit, Paket	16.050.000
		CBP Prasarana Bidang Konektivitas Darat	32 Unit, Paket	166.376.934
		CBT Prasarana Bidang Teknologi Informasi dan Komunikasi	1 Unit, Kab/Kota, Kecamatan, Tit	2 823.600
		EBB Layanan Sarana dan Prasarana Internal	10 Unit, m2, Paket	3.555.000
		EBD Layanan Manajemen Kinerja Internal	37 Dokumen, Layanan, Laporan, Rek	12 102.370
		FAE Pemantauan dan Evaluasi serta Pelaporan	603 Laporan, Rekomendasi	339.171.941
		PBF Kebijakan Bidang Sarana dan Prasarana	11 Rekomendasi Kebijakan	14.774.000
		QAH Pelayanan Publik Lainnya	172 layanan, bidang, dokumen, Mili	1.311.676.593
		RBP Prasarana Bidang Konektivitas Darat	20 Unit, Paket	418.117.759
		BEG Bantuan Peralatan / Sarana	8 Unit, Titik, Paket, SR	16.135.392
		CAC Sarana Bidang Konektivitas Darat	5 Unit, Paket	55.781 872
		CBP Prasarana Bidang Konektivitas Darat	7 Unit, Paket	89.385.710
		CDP OM Prasarana Bidang Konektivitas Darat	290 Unit, Paket	374.920.582



PRESIDEN  
REPUBLIK INDONESIA

LAMPIRAN III.2

RINGKASAN EKSEKUTIF INFORMASI KINERJA DAN ANGGARAN KEMENTERIAN/LEMBAGA TA 2023

KEMENTERIAN/LEMBAGA FUNGSI PROGRAM DAN SUMBER DANA		SASARAN / OUTCOME	KELUARAN	ALOKASI Ribu Rp	
			RBP Prasarana Bidang Konektivitas Darat AEH Promosi CAC Sarana Bidang Konektivitas Darat CCC OM Sarana Bidang Konektivitas Darat CDP OM Prasarana Bidang Konektivitas Darat PEH Promosi RAC Sarana Bidang Konektivitas Darat RBP Prasarana Bidang Konektivitas Darat ABF Kebijakan Bidang Sarana dan Prasarana AEA Koordinasi PBF Kebijakan Bidang Sarana dan Prasarana	18 Unit, Paket 1 promosi, Kegiatan 860 Unit, Paket 42 Unit, Paket 132 Unit, Paket 27 promosi, Kegiatan 113.439 Unit, Paket 8 Unit, Paket 22 Rekomendasi Kebijakan 9 kegiatan 12 Rekomendasi Kebijakan	356.558.294 500.000 210.157.368 39.680.073 118.430.179 13.100.000 790.977.145 152.617.688 28.308.420 47.593.029 11.513.921
3 Program	3) Program Dukungan Manajemen RM PNBP BLU	8.268.607.728 01 Meningkatnya Kualitas Tata Kelola Kebijakan, Regulasi dan Hukum 349.461.708 02 Meningkatnya Kualitas Tata Kelola Pemerintahan yang Baik 507.673.745 03 Meningkatnya Pengendalian dan Pengawasan 04 Meningkatnya Pengawasan Intern Yang Memberikan Nilai Tambah	AAG Peraturan Menteri ABI Kebijakan Bidang Energi dan Sumber Daya Alam ABJ Kebijakan Bidang Lingkungan Hidup	111 PerMen, Perka, RPermen 1 Rekomendasi Kebijakan, Kajian, 1 Rekomendasi Kebijakan, Kajian	9.125.743.181 6.520.570 488.174 879.411



PRESIDEN  
REPUBLIC INDONESIA

LAMPIRAN III.2

RINGKASAN EKSEKUTIF INFORMASI KINERJA DAN ANGGARAN KEMENTERIAN/LEMBAGA TA 2023

KEMENTERIAN/LEMBAGA FUNGSI PROGRAM DAN SUMBER DANA	SASARAN / OUTCOME	KELUARAN	ALOKASI Ribu Rp
	05 Meningkatnya Kualitas Transportasi yang Berkelanjutan	ABM Kebijakan Bidang Pelayanan Publik 4 Rekomendasi Kebijakan, Kajian ABS Kebijakan Bidang Ketahanan bencana dan perubahan iklim 1 Rekomendasi Kebijakan, Kajian, AEB Forum 1 forum 65.000 AEC Kerja sama 12 Kesepakatan, Dokumen, Kegiatan 10.744.894 AED Perjanjian 15 666.471 AEF Sosialisasi dan Diseminasi 400 orang 1.817.507 AFA Norma, Standard, Prosedur dan Kriteria 10 NSPK, Rancangan Standar, Pedom 3.746.679 BAA Pelayanan Publik kepada masyarakat 90 000 Orang, Akta, Keping, Bidang 53.000 BCA Perkara Hukum Perseorangan 30 Perkara, Berkas Perkara 2.560.000 BCD Perkara Hukum Badan Usaha 1 Perkara, Berkas Perkara 120.000 BIF Pengawasan dan Pengendalian Layanan 6 Layanan, Laporan 9.264.752 BMA Data dan Informasi Publik 6 layanan, dokumen, publikasi, W 3.478.506 BMB Komunikasi Publik 7 19.258.493	



PRESIDEN  
REPUBLIK INDONESIA

LAMPIRAN III.2  
RINGKASAN EKSEKUTIF INFORMASI KINERJA DAN ANGGARAN KEMENTERIAN/LEMBAGA TA 2023

KEMENTERIAN/LEMBAGA FUNGSI PROGRAM DAN SUMBER DANA	SASARAN / OUTCOME	KELUARAN	ALOKASI Ribu Rp	
		CAN Sarana Bidang Teknologi Informasi dan Komunikasi	3 Unit	9.318.140
		CBT Prasarana Bidang Teknologi Informasi dan Komunikasi	1 Unit, Kab/Kota, Kecamatan, Tit	4.500.000
		EBA Layanan Dukungan Manajemen Internal	206 Layanan, Laporan, Dokumen, Rek	350.780.928
		EBB Layanan Sarana dan Prasarana Internal	314 Unit, m2, Paket	36.532.581
		EBC Layanan Manajemen SDM Internal	4.155 Orang, Layanan, Rekomendasi	11.368.892
		EBD Layanan Manajemen Kinerja Internal	58 Dokumen, Layanan, Laporan, Rek	59.031.243
		FAB Sistem Informasi Pemerintahan	12 Sistem Informasi	7.535.200
		AAH Peraturan lainnya	3 peraturan, Rancangan Peraturan	250.000
		AEC Kerja sama	4 Kesepakatan, Dokumen, Kegiatan	350.000
		AEE Kemitraan	3 Kesepakatan	250.000
		CAN Sarana Bidang Teknologi Informasi dan Komunikasi	2 Unit	1.700.000
		EBA Layanan Dukungan Manajemen Internal	23 Layanan, Laporan, Dokumen, Rek	52.454.284
		EBB Layanan Sarana dan Prasarana Internal	197 Unit, m2, Paket	2.417.500





PRESIDEN  
REPUBLIK INDONESIA

LAMPIRAN III.2

RINGKASAN EKSEKUTIF INFORMASI KINERJA DAN ANGGARAN KEMENTERIAN/LEMBAGA TA 2023

KEMENTERIAN/LEMBAGA FUNGSI PROGRAM DAN SUMBER DANA	SASARAN / OUTCOME	KELUARAN	ALOKASI Ribu Rp	
		EBC Layanan Manajemen SDM Internal	328 Orang, Layanan, Rekomendasi	3.890.000
		EBD Layanan Manajemen Kinerja Internal	389 Dokumen, Layanan, Laporan, Rek	34.284.347
		FAB Sistem Informasi Pemerintahan	10 Sistem Informasi	1.050.000
		ABF Kebijakan Bidang Sarana dan Prasarana	36 Rekomendasi Kebijakan	31.660.000
		EBA Layanan Dukungan Manajemen Internal	70 Layanan, Laporan, Dokumen, Rek	944.377.494
		EBB Layanan Sarana dan Prasarana Internal	547 Unit, m2, Paket	74.973.322
		EBD Layanan Manajemen Kinerja Internal	62 Dokumen, Layanan, Laporan, Rek	3.306.618
		EBA Layanan Dukungan Manajemen Internal	308 Layanan, Laporan, Dokumen, Rek	3.104.981.126
		EBC Layanan Manajemen SDM Internal	2.338 Orang, Layanan, Rekomendasi	21.969.680
		EBD Layanan Manajemen Kinerja Internal	306 Dokumen, Layanan, Laporan, Rek	53.188.391
		AEC Kerja sama	3 Kesepakatan, Dokumen, Kegiatan	14.473.245



PRESIDEN  
REPUBLIK INDONESIA

LAMPIRAN III.2

RINGKASAN EKSEKUTIF INFORMASI KINERJA DAN ANGGARAN KEMENTERIAN/LEMBAGA TA 2023

KEMENTERIAN/LEMBAGA FUNGSI PROGRAM DAN SUMBER DANA	SASARAN / OUTCOME	KELUARAN	ALOKASI Ribu Rp
		CCL OM Sarana Bidang Teknologi Informasi dan Komunikasi	1 Unit 100.000
		CDE OM Prasarana Bidang Konektivitas Udara	5 unit, Paket 11.702.221
		EBA Layanan Dukungan Manajemen Internal	451 Layanan, Laporan, Dokumen, Rek 1.897.988 033
		EBB Layanan Sarana dan Prasarana Internal	216 Unit, m2, Paket 52.123.362
		EBD Layanan Manajemen Kinerja Internal	195 Dokumen, Layanan, Laporan, Rek 446.486.974
		ABF Kebijakan Bidang Sarana dan Prasarana	3 Rekomendasi Kebijakan 2.415.083
		BMA Data dan Informasi Publik	3 layanan, dokumen, publikasi, W 832.966
		CAN Sarana Bidang Teknologi Informasi dan Komunikasi	201 Unit 3 727.477
		CDS OM Prasarana Bidang Teknologi Informasi dan Komunikasi	1 Unit, Kab/Kota, Kecamatan, Tit 2.779.458
		EBA Layanan Dukungan Manajemen Internal	90 Layanan, Laporan, Dokumen, Rek 332.544.188
		EBB Layanan Sarana dan Prasarana Internal	113 Unit, m2, Paket 24.178.889
		EBC Layanan Manajemen SDM Internal	1.284 Orang, Layanan, Rekomendasi 3 136.562
		EBD Layanan Manajemen Kinerja Internal	80 Dokumen, Layanan, Laporan, 133.991.396



PRESIDEN  
REPUBLIK INDONESIA

LAMPIRAN III.2

RINGKASAN EKSEKUTIF INFORMASI KINERJA DAN ANGGARAN KEMENTERIAN/LEMBAGA TA 2023

KEMENTERIAN/LEMBAGA FUNGSI PROGRAM DAN SUMBER DANA	SASARAN / OUTCOME	KELUARAN	ALOKASI Ribu Rp
		Rek	
		FAB Sistem Informasi Pemerintahan 3 Sistem Informasi	7 845.638
		EBA Layanan Dukungan Manajemen Internal 22 Layanan, Laporan, Dokumen, Rek	66.618.405
		EBB Layanan Sarana dan Prasarana Internal 1 Unit, m2, Paket	2.575.586
		EBD Layanan Manajemen Kinerja Internal 42 Dokumen, Layanan, Laporan, Rek	8.081.778
		AAH Peraturan lainnya 3 peraturan, Rancangan Peraturan	1.093.122
		AEC Kerja sama 13 Kesepakatan, Dokumen, Kegiatan	1.487.734
		AFA Norma, Standard, Prosedur dan Kriteria 22 NSPK, Rancangan Standar, Pedom	4.788.578
		BMA Data dan Informasi Publik 1 layanan, dokumen, publikasi, W	551.456
		EBA Layanan Dukungan Manajemen Internal 193 Layanan, Laporan, Dokumen, Rek	1.006 797.692
		EBC Layanan Manajemen SDM Internal 11.387 Orang, Layanan, Rekomendasi	107.179.801



PRESIDEN  
REPUBLIK INDONESIA

LAMPIRAN III.2

RINGKASAN EKSEKUTIF INFORMASI KINERJA DAN ANGGARAN KEMENTERIAN/LEMBAGA TA 2023

KEMENTERIAN/LEMBAGA FUNGSI PROGRAM DAN SUMBER DANA	SASARAN / OUTCOME	KELUARAN	ALOKASI Ribu Rp
		EBD Layanan Manajemen Kinerja Internal 695 Dokumen, Layanan, Laporan, Rek EBA Layanan Dukungan Manajemen Internal 24 Layanan, Laporan, Dokumen, Rek EBB Layanan Sarana dan Prasarana Internal 108 Unit, m2, Paket EBC Layanan Manajemen SDM Internal 519 Orang, Layanan, Rekomendasi EBD Layanan Manajemen Kinerja Internal 14 Dokumen, Layanan, Laporan, Rek	49.208.047 60.690.754 2.897.690 3.169.039 4.020.389



PRESIDEN  
REPUBLIK INDONESIA

LAMPIRAN III.2

RINGKASAN EKSEKUTIF INFORMASI KINERJA DAN ANGGARAN KEMENTERIAN/LEMBAGA TA 2023

KEMENTERIAN/LEMBAGA FUNGSI PROGRAM DAN SUMBER DANA			SASARAN / OUTCOME	KELUARAN	ALOKASI Ribu Rp
1 Kementerian Negara/Lembaga	023	KEMENTERIAN PENDIDIKAN, KEBUDAYAAN, RISET, DAN TEKNOLOGI			80.221.010.125
2 Fungsi	10	PENDIDIKAN			80.221.010.125
3 Program	1)	Program PAUD dan Wajib Belajar 12 Tahun			8.708.496.945
	2)	Program Pemajuan dan Pelestarian Bahasa dan Kebudayaan			1.282.655.238
	3)	Program Kualitas Pengajaran dan Pembelajaran			14.818.624.988
	4)	Program Pendidikan Tinggi			31.527.253.251
	5)	Program Pendidikan dan Pelatihan Vokasi			4.046.031.657
	6)	Program Dukungan Manajemen			19.837.948.046
1 Program	1)	Program PAUD dan Wajib Belajar 12 Tahun			8.708.496.945
	RM	8.708.496.945	31 Meningkatkan perluasan akses afirmasi jenjang pendidikan anak usia dini, pendidikan dasar dan menengah serta percepatan Wajib Belajar 12 Tahun		
			32 Meningkatnya mutu satuan pendidikan jenjang pendidikan anak usia dini, pendidikan dasar dan menengah	BEI Bantuan Lembaga 13 Lembaga	123.314.487
				QEK Bantuan Pendidikan Dasar dan Menengah 14.306.78 Orang 0	8.386.822.697



PRESIDEN  
REPUBLIK INDONESIA

LAMPIRAN III.2

RINGKASAN EKSEKUTIF INFORMASI KINERJA DAN ANGGARAN KEMENTERIAN/LEMBAGA TA 2023

KEMENTERIAN/LEMBAGA FUNGSI PROGRAM DAN SUMBER DANA		SASARAN / OUTCOME	KELUARAN	ALOKASI Ribu Rp
			QDB Fasilitas dan Pembinaan Lembaga 2.158 Lembaga, Unit Kerja, Tim	171.660.761
			QDC Fasilitas dan Pembinaan Masyarakat 33.000 Orang	26.699.000
2 Program	2) Program Pemajuan dan Pelestarian Bahasa dan Kebudayaan			1.282.655.238
	RM 1.234.892.080	01 Meningkatnya Literasi Kebahasaan dan Kesastraan		
	PNBP 2.600.166	02 Meningkatnya kelestarian bahasa daerah	ABH Kebijakan Bidang IPTEK, Pendidikan dan Kebudayaan	7.392.020
	BLU 45.162.992	61 Terwujudnya pengelolaan kekayaan budaya yang meningkatkan kesejahteraan masyarakat	BDB Fasilitas dan Pembinaan Lembaga	16.387.609
		62 Terwujudnya perlindungan Warisan Budaya yang memperkaya kebudayaan nasional	BMA Data dan Informasi Publik	58.881.449
		63 Terwujudnya keragaman ekspresi budaya untuk memperkuat kebudayaan yang inklusif	QDB Fasilitas dan Pembinaan Lembaga	17.987.036
		64 Terwujudnya peningkatan mutu pengelolaan kebudayaan	QDC Fasilitas dan Pembinaan Masyarakat	117.119.334
		65 Meningkatnya kemahiran penutur bahasa Indonesia	QMA Data dan Informasi Publik	8.329.172
		66 Meningkatnya budaya literasi		
		67 Meningkatnya daya hidup bahasa daerah	ABH Kebijakan Bidang IPTEK, Pendidikan dan Kebudayaan	30.117.874



PRESIDEN  
REPUBLIK INDONESIA

LAMPIRAN III.2

RINGKASAN EKSEKUTIF INFORMASI KINERJA DAN ANGGARAN KEMENTERIAN/LEMBAGA TA 2023

KEMENTERIAN/LEMBAGA FUNGSI PROGRAM DAN SUMBER DANA	SASARAN / OUTCOME	KELUARAN	ALOKASI Ribu Rp
	68 Meningkatnya peran bahasa Indonesia di kancah internasional	AFA Norma, Standard, Prosedur dan Kriteria 22 NSPK, Rancangan Standar, Pedom BAA Pelayanan Publik kepada masyarakat 4.500 Orang, Akta, Keping, Bidang BMA Data dan Informasi Publik 12 layanan, dokumen, publikasi, W DCD Pelatihan Bidang Pariwisata dan Kebudayaan 51 Orang, Kegiatan PDI Sertifikasi Profesi dan SDM 500 Orang, Sertifikat PEF Sosialisasi dan Diseminasi 3.000 orang PEG Konferensi dan Event 146 Kegiatan, Paket Kegiatan QAA Pelayanan Publik kepada masyarakat 1.783.952 Orang, Akta, Keping, Bidang QAH Pelayanan Publik Lainnya 6 layanan, bidang, dokumen, Mili QDB Fasilitasi dan Pembinaan Lembaga 1.162 Lembaga, Unit Kerja, Tim QDC Fasilitasi dan Pembinaan Masyarakat 5.733 Orang QDD Fasilitasi dan Pembinaan Kelompok Masyarakat 150 Kelompok Masyarakat QMA Data dan Informasi Publik 42.470 layanan, dokumen, publikasi, W	11.863.250 24.200.000 8.400.000 1.900.000 3.087.800 9.687.000 265.492.627 112.044.911 11.850.000 55.550.000 45.572.260 53.679.164 152.684.502



PRESIDEN  
REPUBLIK INDONESIA

LAMPIRAN III.2

RINGKASAN EKSEKUTIF INFORMASI KINERJA DAN ANGGARAN KEMENTERIAN/LEMBAGA TA 2023

KEMENTERIAN/LEMBAGA FUNGSI PROGRAM DAN SUMBER DANA		SASARAN / OUTCOME	KELUARAN	ALOKASI Ribu Rp	
			RBN Prasarana Bidang Pariwisata dan Kebudayaan RDN OM Prasarana Bidang Pariwisata dan Kebudayaan SCD Pelatihan Bidang Pariwisata dan Kebudayaan UBB Fasilitasi dan Pembinaan Pemerintah Desa	3 unit, Kawasan 37.900 unit 980 Orang, Kegiatan 130 Desa, Desa/Kelurahan	91 164.300 129.014.930 3 250.000 47.000.000
3 Program	3) Program Kualitas Pengajaran dan Pembelajaran			14 818.624.988	
	RM 14.816.635.517	21 Meningkatnya satuan pendidikan yang memenuhi standar jumlah dan kualitas pendidik dan tenaga kependidikan			
	PNBP 1.989.471	22 Meningkatnya ketersediaan pendidik dan tenaga kependidikan profesional	ABH Kebijakan Bidang IPTEK, Pendidikan dan Kebudayaan	3 Rekomendasi Kebijakan, Kajian	67 911.580
		23 Meningkatnya kualitas pembelajaran pada jenjang pendidikan anak usia dini, pendidikan dasar dan menengah (pauddasmen)	PDI Sertifikasi Profesi dan SDM	133.000 Orang, Sertifikat	1.011.500.000
		24 Meningkatnya kualitas perangkat kurikulum			
		25 Terwujudnya Buku yang Berkualitas	DCI Pelatihan Bidang Pendidikan	4.478 Orang	38 988 120
		26 Meningkatnya Nilai Asesmen Kompetensi (Literasi dan Numerasi) Satuan Pendidikan	QDC Fasilitasi dan Pembinaan Masyarakat	65.041 Orang	516.541.942
		27 Meningkatnya Mutu Pendidikan Melalui Penjaminan Mutu Pendidikan	SCI Pelatihan Bidang Pendidikan	78.164 Orang, Kegiatan	1.238.279.148





PRESIDEN  
REPUBLIK INDONESIA

LAMPIRAN III.2

RINGKASAN EKSEKUTIF INFORMASI KINERJA DAN ANGGARAN KEMENTERIAN/LEMBAGA TA 2023

KEMENTERIAN/LEMBAGA FUNGSI PROGRAM DAN SUMBER DANA	SASARAN / OUTCOME	KELUARAN	ALOKASI Ribu Rp
	28 Meningkatkan standar mutu pendidikan dan pelaksanaan akreditasi		
	29 Meningkatnya partisipasi peserta Asesmen Nasional Terstandar	BDC Fasilitasi dan Pembinaan Masyarakat	2.560 Orang 63 046.803
	30 Meningkatnya Internalisasi Nilai Penguatan Karakter	QDC Fasilitasi dan Pembinaan Masyarakat	4.103 Orang 11.501.469
		UBA Fasilitasi dan Pembinaan Pemerintah Daerah	34 Daerah (Prov/Kab/Kota), Provin 17.882.324
		BDC Fasilitasi dan Pembinaan Masyarakat	46.280 Orang 241.568.583
		QDC Fasilitasi dan Pembinaan Masyarakat	740 Orang 15.532.379
		UBA Fasilitasi dan Pembinaan Pemerintah Daerah	34 Daerah (Prov/Kab/Kota), Provin 18.466.985
		BDC Fasilitasi dan Pembinaan Masyarakat	1.200 Orang 24.767.348
		QDC Fasilitasi dan Pembinaan Masyarakat	716 Orang 19.371.292
		UBA Fasilitasi dan Pembinaan Pemerintah Daerah	34 Daerah (Prov/Kab/Kota), Provin 13.362.769
		ABH Kebijakan Bidang IPTEK, Pendidikan dan Kebudayaan	10 Rekomendasi Kebijakan, Kajian 9.089.470
		PBH Kebijakan Bidang IPTEK, Pendidikan dan Kebudayaan	813 Rekomendasi Kebijakan, Kajian 57.550.962



PRESIDEN  
REPUBLIC INDONESIA

LAMPIRAN III.2

RINGKASAN EKSEKUTIF INFORMASI KINERJA DAN ANGGARAN KEMENTERIAN/LEMBAGA TA 2023

KEMENTERIAN/LEMBAGA FUNGSI PROGRAM DAN SUMBER DANA	SASARAN / OUTCOME	KELUARAN	ALOKASI Ribu Rp	
		PDI Sertifikasi Profesi dan SDM	45 Orang, Sertifikat	2.559.681
		QMA Data dan Informasi Publik	1 layanan, dokumen, publikasi, W	2.182.500
		PDE Akreditasi Lembaga	101.652 Lembaga, Unit Kerja	305.160.829
		QDB Fasilitasi dan Pembinaan Lembaga	414.407 Lembaga, Unit Kerja, Tim	505.318.371
		PBH Kebijakan Bidang IPTEK, Pendidikan dan Kebudayaan	18.011 Rekomendasi Kebijakan, Kajian	53.779.188
		PDI Sertifikasi Profesi dan SDM	30 Orang, Sertifikat	2.000.000
		QAA Pelayanan Publik kepada masyarakat	1.470.000 Orang, Akta, Keping, Bidang	194.679.460
		QDB Fasilitasi dan Pembinaan Lembaga	285.663 Lembaga, Unit Kerja, Tim	87.389.532
		QMB Komunikasi Publik	11 layanan, kegiatan, Media, Oran	54.220.755
		BGC Tata Kelola Kelembagaan Publik Bidang Pendidikan	200 Lembaga	5.000.000
		QEK Bantuan Pendidikan Dasar dan Menengah	800 Orang	105.970.037
		SCI Pelatihan Bidang Pendidikan	38.163 Orang, Kegiatan	339.384.244
		FAB Sistem Informasi Pemerintahan	1 Sistem Informasi	601.500.000
		QDB Fasilitasi dan Pembinaan Lembaga	25.214 Lembaga, Unit Kerja, Tim	836.843.150



PRESIDEN  
REPUBLIC INDONESIA

LAMPIRAN III.2

RINGKASAN EKSEKUTIF INFORMASI KINERJA DAN ANGGARAN KEMENTERIAN/LEMBAGA TA 2023

KEMENTERIAN/LEMBAGA FUNGSI PROGRAM DAN SUMBER DANA		SASARAN / OUTCOME	KELUARAN	ALOKASI Ribu Rp
			QEK Bantuan Pendidikan Dasar dan Menengah 343.118 Orang ABH Kebijakan Bidang IPTEK, Pendidikan dan Kebudayaan 1 Rekomendasi Kebijakan, Kajian PBH Kebijakan Bidang IPTEK, Pendidikan dan Kebudayaan 2.675 Rekomendasi Kebijakan, Kajian PDI Sertifikasi Profesi dan SDM 112 Orang, Sertifikat QMA Data dan Informasi Publik 1 layanan, dokumen, publikasi, W PBH Kebijakan Bidang IPTEK, Pendidikan dan Kebudayaan 28 Rekomendasi Kebijakan, Kajian QDC Fasilitasi dan Pembinaan Masyarakat 960 Orang SCI Pelatihan Bidang Pendidikan 19.000 Orang, Kegiatan UBA Fasilitasi dan Pembinaan Pemerintah Daerah 34 Daerah (Prov/Kab/Kota), Provin	8 027.879.624 1.925 419 50.557 372 2.673.342 10.565.860 31.093.296 67.669.527 160.920 557 3.991.070
4 Program	4) Program Pendidikan Tinggi			31.527.253.251
	RM 21.346.703.361	01 Meningkatnya akses, kualitas pembelajaran dan relevansi pendidikan tinggi		
	PLN 683.961.170	02 Meningkatnya kualitas dosen dan tenaga kependidikan	AFA Norma, Standard, Prosedur dan Kriteria	10.000.000
	RMP 96.817.281		DBA Pendidikan Tinggi	451.774.133



PRESIDEN  
REPUBLIC INDONESIA

LAMPIRAN III.2

RINGKASAN EKSEKUTIF INFORMASI KINERJA DAN ANGGARAN KEMENTERIAN/LEMBAGA TA 2023

KEMENTERIAN/LEMBAGA FUNGSI PROGRAM DAN SUMBER DANA	SASARAN / OUTCOME	KELUARAN	ALOKASI Ribu Rp
PNBP 921.934.961		PDD Standarisasi Lembaga 800	68.863.367
BLU 7.077.403.478		QEJ Bantuan Pendidikan Tinggi 11.500 Orang	73.000.000
PBS 1.400.433.000		BEJ Bantuan Pendidikan Tinggi 4.464	192.540.000
		QEJ Bantuan Pendidikan Tinggi 900.422 Orang	11.869.856.603
		ADD Standarisasi Lembaga 905 Lembaga, Unit Kerja	34.600.000
		BDB Fasilitasi dan Pembinaan Lembaga 4.322 Lembaga, Unit Kerja, Tim	50.007.070
		BEI Bantuan Lembaga 720 Lembaga	40.000.000
		BEJ Bantuan Pendidikan Tinggi 60.895	1.795.483.832
		PDE Akreditasi Lembaga 1.076 Lembaga, Unit Kerja	30.000.000
		QEJ Bantuan Pendidikan Tinggi 489 Orang	35.000.000
		DBE Pendidikan Non Gelar 14.955	42.762.500
		QEJ Bantuan Pendidikan Tinggi 1.840 Orang	257.476.898
		ADB Akreditasi Produk 1.300 produk	20.000.000
		BEI Bantuan Lembaga 1.062 Lembaga	5.790.026.675
		DDB Penelitian dan Pengembangan Purwarupa 75	5.625.000
		DDD Penelitian dan Pengembangan yang Dipatenkan 500 kekayaan intelektual	3.850.000



PRESIDEN  
REPUBLIC INDONESIA

LAMPIRAN III.2

RINGKASAN EKSEKUTIF INFORMASI KINERJA DAN ANGGARAN KEMENTERIAN/LEMBAGA TA 2023

KEMENTERIAN/LEMBAGA FUNGSI PROGRAM DAN SUMBER DANA		SASARAN / OUTCOME	KELUARAN	ALOKASI Ribu Rp
			QEI Bantuan Lembaga 12 Lembaga	40.000.000
			BEI Bantuan Lembaga 453 Lembaga	535.837.283
			CAA Sarana Bidang Pendidikan 1.611 Paket, Unit, m2	435.855.503
			CBJ Prasarana Bidang Pendidikan Tinggi 695 unit	882.564.944
			DBA Pendidikan Tinggi 1.564.986 Orang, Kegiatan, Mahasiswa, Pe	6.680.917.992
			RAA Sarana Bidang Pendidikan 44 Paket, Unit, m2	784.491.645
			RBJ Prasarana Bidang Pendidikan Tinggi 38 unit	1.327.160.710
			SBA Pendidikan Tinggi 998 Orang	69.559.096
5 Program	5) Program Pendidikan dan Pelatihan Vokasi			4.046.031.657
	RM 2.026.767.170	41 Meningkatnya jumlah lulusan pendidikan dan pelatihan vokasi yang memperoleh pekerjaan dan berwirausaha dalam satu tahun setelah kelulusan		
	PNBP 704.909.400	42 Meningkatnya pendidikan SMK yang berstandar industri	ADB Akreditasi Produk 100 produk	4.808.242
	BLU 603.321.087	43 Terwujudnya pendidikan tinggi vokasi yang berkualitas dan berstandar industri	ADD Standarisasi Lembaga 200 Lembaga, Unit Kerja	6.636.455
	PBS 711.034.000	44 Terwujudnya pelatihan vokasi yang sesuai dengan kebutuhan dan standar industri	BDB Fasilitasi dan Pembinaan Lembaga 12 Lembaga, Unit Kerja, Tim	9.500.000
			BEI Bantuan Lembaga 392 Lembaga	869.366.746



PRESIDEN  
REPUBLIK INDONESIA

LAMPIRAN III.2

RINGKASAN EKSEKUTIF INFORMASI KINERJA DAN ANGGARAN KEMENTERIAN/LEMBAGA TA 2023

KEMENTERIAN/LEMBAGA FUNGSI PROGRAM DAN SUMBER DANA		SASARAN / OUTCOME	KELUARAN	ALOKASI Ribu Rp
			BEJ Bantuan Pendidikan Tinggi 3 000	8.463.860
			CAA Sarana Bidang Pendidikan 199 Paket, Unit, m2	131 026.223
			CBJ Prasarana Bidang Pendidikan Tinggi 689 unit	122 576.787
			DBA Pendidikan Tinggi 204.395 Orang, Kegiatan, Mahasiswa, Pe	690.446 053
			DDC Penelitian dan Pengembangan Modeling 125	37.000.000
			PBH Kebijakan Bidang IPTEK, Pendidikan dan Kebudayaan 14 Rekomendasi Kebijakan, Kajian	1.824.000
			PDI Sertifikasi Profesi dan SDM 52.500 Orang, Sertifikat	25.915.099
			PEC Kerja sama 305 Kesepakatan, Dokumen, Kegiatan	34.150.550
			QDB Fasilitasi dan Pembinaan Lembaga 5.984 Lembaga, Unit Kerja, Tim	1.007.437.654
			QDC Fasilitasi dan Pembinaan Masyarakat 19.700 Orang	101.165.750
			RAA Sarana Bidang Pendidikan 29 Paket, Unit, m2	160.814.685
			RBJ Prasarana Bidang Pendidikan Tinggi 8 unit	550.219.315
			SCI Pelatihan Bidang Pendidikan 13.478 Orang, Kegiatan	284.680.238
6 Program	6) Program Dukungan Manajemen			19.837.948.046
	RM 19.715 398 504	11 Terwujudnya tata kelola Kemendikbud yang berkualitas		
	PNBP 1.433 542	11 Terwujudnya tata kelola Kemendikbudristek yang berkualitas	EBD Layanan Manajemen Kinerja Internal 280 Dokumen, Layanan, Laporan,	89.321.781



PRESIDEN  
REPUBLIC INDONESIA

LAMPIRAN III.2

RINGKASAN EKSEKUTIF INFORMASI KINERJA DAN ANGGARAN KEMENTERIAN/LEMBAGA TA 2023

KEMENTERIAN/LEMBAGA FUNGSI PROGRAM DAN SUMBER DANA	SASARAN / OUTCOME	KELUARAN	ALOKASI Ribu Rp
PBS  121.116.000	12 Meningkatnya pelaksanaan reformasi birokrasi Kemendikbudristek 13 Meningkatnya prestasi peserta didik tingkat internasional dan prestasi satuan pendidikan di tingkat nasional dan internasional 14 Meningkatnya internalisasi nilai penguatan karakter 15 Meningkatnya efektivitas layanan pembiayaan pendidikan 16 Meningkatnya kualitas film dan iklan film 17 Terwujudnya budaya sensor mandiri sebagai gerakan nasional 18 Terwujudnya sistem pengendalian dan pengawasan di Kemendikbudristek 19 Meningkatnya akuntabilitas layanan dan pengelolaan anggaran pendidikan, kebudayaan, riset, dan teknologi	Rek  ABH Kebijakan Bidang IPTEK, Pendidikan dan Kebudayaan AEC Kerja sama AEG Konferensi dan Event BAH Pelayanan Publik Lainnya BEI Bantuan Lembaga BEJ Bantuan Pendidikan Tinggi EBA Layanan Dukungan Manajemen Internal EBB Layanan Sarana dan Prasarana Internal EBC Layanan Manajemen SDM Internal	4 Rekomendasi Kebijakan, Kajian 1 Kesepakatan, Dokumen, Kegiatan 2 Kegiatan, Paket Kegiatan 22 layanan, bidang, dokumen, Mili 1.540 Lembaga 108 1.488 Layanan, Laporan, Dokumen, Rek 3.960 Unit, m2, Paket 13.871 Orang, Layanan, Rekomendasi
			4.232.006 3.162.698 362.503 35.508.133 76.045.987 6.486.402 18.963.899.948 456.255.174 101.037.846



PRESIDEN  
REPUBLIK INDONESIA

LAMPIRAN III.2

RINGKASAN EKSEKUTIF INFORMASI KINERJA DAN ANGGARAN KEMENTERIAN/LEMBAGA TA 2023

KEMENTERIAN/LEMBAGA FUNGSI PROGRAM DAN SUMBER DANA	SASARAN / OUTCOME	KELUARAN	ALOKASI Ribu Rp
		EBD Layanan Manajemen Kinerja Internal 25 Dokumen, Layanan, Laporan, Rek FAD Perencanaan dan Penganggaran 2 24.517.633 FAE Pemantauan dan Evaluasi serta Pelaporan 2 Laporan, Rekomendasi 14.571.411 FAH Pengelolaan Keuangan Negara 22 Laporan 14.595.746 QMA Data dan Informasi Publik 1 layanan, dokumen, publikasi, W 4.057.866	





PRESIDEN  
REPUBLIK INDONESIA

LAMPIRAN III.2

RINGKASAN EKSEKUTIF INFORMASI KINERJA DAN ANGGARAN KEMENTERIAN/LEMBAGA TA 2023

KEMENTERIAN/LEMBAGA FUNGSI PROGRAM DAN SUMBER DANA			SASARAN / OUTCOME	KELUARAN	ALOKASI Ribu Rp	
1 Kementerian Negara/Lembaga	024	KEMENTERIAN KESEHATAN			85.458.749.274	
2 Fungsi	07	KESEHATAN			83.156.009.918	
	10	PENDIDIKAN			2.302.739.356	
3 Program	1)	Program Kesehatan Masyarakat			645.613.304	
	2)	Program Pelayanan Kesehatan dan JKN			69.445.754.993	
	3)	Program Pendidikan dan Pelatihan Vokasi			3.657.261.066	
	4)	Program Pencegahan dan Pengendalian Penyakit			1.802.796.644	
	5)	Program Kebijakan Pembangunan Kesehatan			623.615.856	
	6)	Program Dukungan Manajemen			9.283.707.411	
1 Program	1)	Program Kesehatan Masyarakat			645.613.304	
	RM	644.586.012	01 Terwujudnya peningkatan Kesehatan masyarakat melalui pendekatan promotif dan preventif pada setiap siklus kehidupan yang didukung oleh peningkatan tata kelola kesehatan masyarakat			
	PNBP	1.027.292		BDD Fasilitasi dan Pembinaan Kelompok Masyarakat	104 Kelompok Masyarakat	1.173.118
				PEA Koordinasi	142 kegiatan	6.241.064
				PEF Sosialisasi dan Diseminasi	2.425 orang	290.549
				PEH Promosi	28 promosi, Kegiatan	971.060



PRESIDEN  
REPUBLIC INDONESIA

LAMPIRAN III.2

RINGKASAN EKSEKUTIF INFORMASI KINERJA DAN ANGGARAN KEMENTERIAN/LEMBAGA TA 2023

KEMENTERIAN/LEMBAGA FUNGSI PROGRAM DAN SUMBER DANA	SASARAN / OUTCOME	KELUARAN	ALOKASI Ribu Rp	
		PFA Norma, Standard, Prosedur dan Kriteria	17 NSPK	1.436.950
		QEA Bantuan Masyarakat	624.290 Orang	111.359.932
		QIA Pengawasan dan Pengendalian Produk	13 Produk	256.000
		QKA Pemantauan masyarakat dan kelompok masyarakat	78 laporan	2.638.962
		RAB Sarana Bidang Kesehatan	3.225.279 Paket, Unit	28.590.935
		SCM Pelatihan Bidang Kesehatan	5.145 Orang, Kegiatan	22.764.611
		UAE Pemantauan dan Evaluasi serta Pelaporan	165 Laporan, Rekomendasi	14.715.484
		UBA Fasilitasi dan Pembinaan Pemerintah Daerah	447 Daerah (Prov/Kab/Kota), Provin	33.410.978
		AEG Konferensi dan Event	13 Kegiatan, Paket Kegiatan	1.383.438
		FBA Fasilitasi dan Pembinaan Pemerintah Daerah	34 Daerah (Prov/Kab/Kota), Provin	561.000
		PBG Kebijakan Bidang Kesehatan	3 Rekomendasi Kebijakan, Kajian	460.100
		PEA Koordinasi	138 kegiatan	8.255.888
		PEE Kemitraan	7 Kesepakatan	336.500
		PEF Sosialisasi dan Diseminasi	247.498 orang	68.415.627



PRESIDEN  
REPUBLIC INDONESIA

LAMPIRAN III.2

RINGKASAN EKSEKUTIF INFORMASI KINERJA DAN ANGGARAN KEMENTERIAN/LEMBAGA TA 2023

KEMENTERIAN/LEMBAGA FUNGSI PROGRAM DAN SUMBER DANA		SASARAN / OUTCOME	KELUARAN	ALOKASI Ribu Rp
			PEH Promosi 53 promosi, Kegiatan PFA Norma, Standard, Prosedur dan Kritena 27 NSPK QDB Fasilitasi dan Pembinaan Lembaga 2.000 Lembaga, Unit Kerja, Tim QDD Fasilitasi dan Pembinaan Kelompok Masyarakat 25.456 Kelompok Masyarakat SCM Pelatihan Bidang Kesehatan 40.719 Orang, Kegiatan UAB Sistem Informasi Pemerintahan 6 Sistem Informasi, Modul Aplika UAE Pemantauan dan Evaluasi serta Pelaporan 462 Laporan, Rekomendasi UBA Fasilitasi dan Pembinaan Pemerintah Daerah 3.660 Daerah (Prov/Kab/Kota), Provin	91.452.950 4.930.070 589.576 32.109.632 142.811.982 888.800 2.624.809 66.943.289
2 Program	2) Program Pelayanan Kesehatan dan JKN			69.445.754.993
	RM 53.172.324.765	01 Terselenggaranya Penguatan Jaminan Kesehatan Nasional		
	PLN 1.519.774.406	02 meningkatnya akses pelayanan kesehatan dasar dan rujukan yang berkualitas bagi masyarakat	AFA Norma, Standard, Prosedur dan Kriteria	947.920
	RMP	03 meningkatnya akses, kemandirian, dan mutu sediaan farmasi dan alat kesehatan	QEA Bantuan Masyarakat	46.464.000.000



PRESIDEN  
REPUBLIC INDONESIA

LAMPIRAN III.2

RINGKASAN EKSEKUTIF INFORMASI KINERJA DAN ANGGARAN KEMENTERIAN/LEMBAGA TA 2023

KEMENTERIAN/LEMBAGA FUNGSI PROGRAM DAN SUMBER DANA		SASARAN / OUTCOME	KELUARAN		ALOKASI Ribu Rp
PNBP	135.918.612	04 Meningkatkan Pemenuhan SDM Kesehatan sesuai standar			
BLU	14.617.737.210	05 Meningkatkan ketersediaan obat dan penggunaan obat esensial di pelayanan kesehatan	ADE Akreditasi Lembaga	15 Lembaga, Unit Kerja	8.112.117
		06 Meningkatkan produksi dan penggunaan bahan baku obat, alat kesehatan, alat diagnostik, vaksin dalam negeri	AEA Koordinasi	27 kegiatan	2.676.080
		07 Meningkatkan mutu alat kesehatan di peredaran	AEF Sosialisasi dan Diseminasi	26.631 orang	33.337.132
		08 Meningkatkan akses pelayanan kesehatan dasar yang berkualitas bagi masyarakat	AFA Norma, Standard, Prosedur dan Kriteria	31 NSPK, Rancangan Standar, Pedom	6.381.469
		09 Meningkatkan peran fasilitas pelayanan kesehatan primer milik swasta dalam pelayanan program prioritas bagi masyarakat	BAH Pelayanan Publik Lainnya	8 layanan, bidang, dokumen, Mili	4.500.000
		10 Meningkatkan mutu pelayanan kesehatan primer	BDB Fasilitasi dan Pembinaan Lembaga	584 Lembaga, Unit Kerja, Tim	16.528.447
		11 Meningkatkan kualitas Sarana, Prasarana, dan Alat (SPA) fasilitas pelayanan kesehatan rujukan	BJB Penyidikan dan Pengujian Peralatan	9.102 Unit, Sertifikat	9.911.783
		12 Meningkatkan pelaporan audit medis 9 penyakit prioritas di rumah sakit	CAB Sarana Bidang Kesehatan	6 436 Paket, Unit	4.276 526.068
		13 Meningkatkan akses terhadap fasilitas pelayanan kesehatan rujukan strata 4	CAN Sarana Bidang Teknologi Informasi dan Komunikasi	9.341 Unit	153.888.630
		14 Terselenggaranya pelayanan strata 4 di RS Vertikal secara optimal	CBR Dukungan Teknis	5 Dokumen	20.482.861



PRESIDEN  
REPUBLIC INDONESIA

LAMPIRAN III.2

RINGKASAN EKSEKUTIF INFORMASI KINERJA DAN ANGGARAN KEMENTERIAN/LEMBAGA TA 2023

KEMENTERIAN/LEMBAGA FUNGSI PROGRAM DAN SUMBER DANA	SASARAN / OUTCOME	KELUARAN	ALOKASI Ribu Rp	
	15 Terselenggaranya layanan 9 penyakit prioritas di rumah sakit pendidikan	CBV Prasarana Bidang Kesehatan	3.301 Unit	448.150.152
	16 Meningkatnya mutu pelayanan kesehatan rujukan	CCB OM Sarana Bidang Kesehatan	207 Paket, Unit	3.969.378.582
	17 Menurunnya jumlah pasien WNI yang berobat ke luar negeri	DCM Pelatihan Bidang Kesehatan	18.746 Orang, Kegiatan	77.541.562
	18 Terselenggaranya pelayanan Center of Excellence di RS Vertikal secara optimal	EBA Layanan Dukungan Manajemen Internal	87 Layanan, Laporan, Dokumen, Rek	5.679.454.942
	19 Tersedianya sistem dan data pelayanan kesehatan terintegrasi	EBB Layanan Sarana dan Prasarana Internal	8.958 Unit, m2, Paket	87.400.380
	20 Terpenuhinya pembiayaan kesehatan pada kegiatan promotif dan preventif dalam mencapai UHC	EBC Layanan Manajemen SDM Internal	19.666 Orang, Layanan, Rekomendasi	111.583.032
		FAE Pemantauan dan Evaluasi serta Pelaporan	89 Laporan, Rekomendasi	4.811.634
		FBA Fasilitasi dan Pembinaan Pemerintah Daerah	6 Daerah (Prov/Kab/Kota), Provin	314.520
		PBG Kebijakan Bidang Kesehatan	20 Rekomendasi Kebijakan, Kajian	11.284.389
		PEA Koordinasi	4 kegiatan	2.138.184
		PEF Sosialisasi dan Diseminasi	444 orang	3.331.555
		PEG Konferensi dan Event	1 Kegiatan, Paket Kegiatan	658.400



PRESIDEN  
REPUBLIK INDONESIA

LAMPIRAN III.2

RINGKASAN EKSEKUTIF INFORMASI KINERJA DAN ANGGARAN KEMENTERIAN/LEMBAGA TA 2023

KEMENTERIAN/LEMBAGA FUNGSI PROGRAM DAN SUMBER DANA	SASARAN / OUTCOME	KELUARAN	ALOKASI Ribu Rp	
		PFA Norma, Standard, Prosedur dan Kriteria	62 NSPK	7.772.667
		QAH Pelayanan Publik Lainnya	12 layanan, bidang, dokumen, Mii	12.800.000
		QDB Fasilitasi dan Pembinaan Lembaga	28.247 Lembaga, Unit Kerja, Tim	120.693.327
		RAB Sarana Bidang Kesehatan	494 Paket, Unit	2.331.509.420
		RAN Sarana Bidang Teknologi Informasi dan Komunikasi	15 Unit	3.147.223
		RBV Prasarana Bidang Kesehatan	11 Unit	937.863.164
		SCM Pelatihan Bidang Kesehatan	2.531 Orang, Kegiatan	31.206.511
		UAE Pemantauan dan Evaluasi serta Pelaporan	10.421 Laporan, Rekomendasi	1.603.566
		ABG Kebijakan Bidang Kesehatan	103 Rekomendasi Kebijakan	28.345.605
		ADI Sertifikasi Profesi dan SDM	63.700 Orang, Sertifikat	16.756.318
		AEA Koordinasi	5 kegiatan	6.553.672
		AFA Norma, Standard, Prosedur dan Kriteria	56 NSPK, Rancangan Standar, Pedom	11.381.862
		BAA Pelayanan Publik kepada masyarakat	810 Orang, Akta, Keping, Bidang	26.572.191
		BDB Fasilitasi dan Pembinaan Lembaga	458 Lembaga, Unit Kerja, Tim	16.508.545



PRESIDEN  
REPUBLIC INDONESIA

LAMPIRAN III.2

RINGKASAN EKSEKUTIF INFORMASI KINERJA DAN ANGGARAN KEMENTERIAN/LEMBAGA TA 2023

KEMENTERIAN/LEMBAGA FUNGSI PROGRAM DAN SUMBER DANA	SASARAN / OUTCOME	KELUARAN	ALOKASI Ribu Rp	
		BDC Fasilitasi dan Pembinaan Masyarakat	20.210 Orang	16.367.505
		BIB Pengawasan dan Pengendalian Masyarakat	122 Orang, Laporan	9.145.625
		CAN Sarana Bidang Teknologi Informasi dan Komunikasi	65 Unit	1.501.696
		EBB Layanan Sarana dan Prasarana Internal	310 Unit, m2, Paket	9.166.089
		FBA Fasilitasi dan Pembinaan Pemerintah Daerah	2 Daerah (Prov/Kab/Kota), Provin	1.288.904
		PBG Kebijakan Bidang Kesehatan	4 Rekomendasi Kebijakan, Kajian	988.980
		PDH Akreditasi Profesi dan SDM	240.000 Orang	16.770.000
		QAA Pelayanan Publik kepada masyarakat	6.860 Orang, Akta, Keping, Bidang	144.632.880
		ACA Perizinan Produk	15.015 Produk, Keputusan	23.868.996
		ADF Sertifikasi Lembaga	200 Lembaga, Badan Usaha, Sertifik	3.596.450
		AEF Sosialisasi dan Diseminasi	3.803 orang	13.903.859
		AFA Norma, Standard, Prosedur dan Kriteria	7 NSPK, Rancangan Standar, Pedom	913.278
		BDB Fasilitasi dan Pembinaan Lembaga	10 Lembaga, Unit Kerja, Tim	2.023.512
		BDH Fasilitasi dan Pembinaan Badan Usaha	200 Badan usaha, Miliar USD	399.002



PRESIDEN  
REPUBLIK INDONESIA

LAMPIRAN III.2

RINGKASAN EKSEKUTIF INFORMASI KINERJA DAN ANGGARAN KEMENTERIAN/LEMBAGA TA 2023

KEMENTERIAN/LEMBAGA FUNGSI PROGRAM DAN SUMBER DANA	SASARAN / OUTCOME	KELUARAN	ALOKASI Ribu Rp	
		BJA Penyidikan dan Pengujian Produk	50 Produk	3.294.712
		FAB Sistem Informasi Pemerintahan	8 Sistem Informasi	1.997.009
		QDI Fasilitasi dan Pembinaan Industri	10 Industri, IKM, Miliar USD	1.246.881
		QIA Pengawasan dan Pengendalian Produk	2.000 Produk	8.142.851
		ABG Kebijakan Bidang Kesehatan	7 Rekomendasi Kebijakan	5.312.291
		ACD Perizinan Lembaga	700 Institusi, Badan Usaha, Regist	703.120
		BDC Fasilitasi dan Pembinaan Masyarakat	9.648 Orang	17.175.857
		FAB Sistem Informasi Pemerintahan	9 Sistem Informasi	708.085
		PBG Kebijakan Bidang Kesehatan	3 Rekomendasi Kebijakan, Kajian	928.675
		PDA Standarisasi Produk	16 produk, Ekor, Peralatan, Rekom	1.500.000
		PEH Promosi	12 promosi, Kegiatan	14.635.264
		QDB Fasilitasi dan Pembinaan Lembaga	545 Lembaga, Unit Kerja, Tim	48.746.786
		QDI Fasilitasi dan Pembinaan Industri	119 Industri, IKM, Miliar USD	16.921.249
		RAB Sarana Bidang Kesehatan	1 Paket, Unit	644.960





PRESIDEN  
REPUBLIK INDONESIA

LAMPIRAN III.2  
RINGKASAN EKSEKUTIF INFORMASI KINERJA DAN ANGGARAN KEMENTERIAN/LEMBAGA TA 2023

KEMENTERIAN/LEMBAGA FUNGSI PROGRAM DAN SUMBER DANA	SASARAN / OUTCOME	KELUARAN	ALOKASI Ribu Rp	
		ABG Kebijakan Bidang Kesehatan	5 Rekomendasi Kebijakan	760.033
		AFA Norma, Standard, Prosedur dan Kriteria	5 NSPK, Rancangan Standar, Pedom	1.900.570
		BDB Fasilitasi dan Pembinaan Lembaga	100 Lembaga, Unit Kerja, Tim	1.356.697
		BDC Fasilitasi dan Pembinaan Masyarakat	1.515 Orang	4.364.821
		FAB Sistem Informasi Pemerintahan	2 Sistem Informasi	369.001
		QDB Fasilitasi dan Pembinaan Lembaga	825 Lembaga, Unit Kerja, Tim	1.324.330
		QEC Bantuan Produk	20 Paket	3.899.497.204
		UBA Fasilitasi dan Pembinaan Pemerintah Daerah	736 Daerah (Prov/Kab/Kota), Provin	23.451.101
		AEA Koordinasi	12 kegiatan	12.229.641
		AEF Sosialisasi dan Diseminasi	700 orang	3.578.200
		DCM Pelatihan Bidang Kesehatan	150 Orang, Kegiatan	2.629.000
		FAE Pemantauan dan Evaluasi serta Pelaporan	4 Laporan, Rekomendasi	960.000
		QEA Bantuan Masyarakat	29.584 Orang	67.500.000
		QEA Bantuan Masyarakat	2.100 Orang	26.307.900



PRESIDEN  
REPUBLIK INDONESIA

LAMPIRAN III.2

RINGKASAN EKSEKUTIF INFORMASI KINERJA DAN ANGGARAN KEMENTERIAN/LEMBAGA TA 2023

KEMENTERIAN/LEMBAGA FUNGSI PROGRAM DAN SUMBER DANA		SASARAN / OUTCOME	KELUARAN	ALOKASI Ribu Rp
			BDB Fasilitas dan Pembinaan Lembaga 3.474 Lembaga, Unit Kerja, Tim	549.298
			FBA Fasilitas dan Pembinaan Pemerintah Daerah 701 Daerah (Prov/Kab/Kota), Provin	41.162.721
			UBA Fasilitas dan Pembinaan Pemerintah Daerah 92 Daerah (Prov/Kab/Kota), Provin	45.236.050
3 Program	3) Program Pendidikan dan Pelatihan Vokasi			3.657.261.066
	RM 2.654.115.937	01 Meningkatnya Pemenuhan SDM Kesehatan sesuai standar		
	PNBP 242.304.190		ABG Kebijakan Bidang Kesehatan 8 Rekomendasi Kebijakan	3.820.886
	BLU 760.840.939		ADA Standarisasi Produk 6 produk	4.082.028
			ADB Akreditasi Produk 252 produk	1.373.971
			ADE Akreditasi Lembaga 188 Lembaga, Unit Kerja	29.749.903
			ADG Standarisasi Profesi dan SDM 180 Orang	3.423.304
			AEC Kerja sama 900 Kesepakatan, Dokumen, Kegiatan	10.856.253
			AEG Konferensi dan Event 2 Kegiatan, Paket Kegiatan	3.237.700



PRESIDEN  
REPUBLIK INDONESIA

LAMPIRAN III.2

RINGKASAN EKSEKUTIF INFORMASI KINERJA DAN ANGGARAN KEMENTERIAN/LEMBAGA TA 2023

KEMENTERIAN/LEMBAGA FUNGSI PROGRAM DAN SUMBER DANA	SASARAN / OUTCOME	KELUARAN	ALOKASI Ribu Rp	
		AFA Norma, Standard, Prosedur dan Kriteria	45 NSPK, Rancangan Standar, Pedom	23.826.208
		BDB Fasilitasi dan Pembinaan Lembaga	176 Lembaga, Unit Kerja, Tim	7.964.156
		BDC Fasilitasi dan Pembinaan Masyarakat	510 Orang	2.618.992
		BDD Fasilitasi dan Pembinaan Kelompok Masyarakat	2.258 Kelompok Masyarakat	75.251.283
		BEJ Bantuan Pendidikan Tinggi	16.672	57.095.432
		BGC Tata Kelola Kelembagaan Publik Bidang Pendidikan	48 Lembaga	532.892.673
		BGD Tata Kelola Kelembagaan Publik Bidang Kesehatan	6 Lembaga	2.443.290
		CAA Sarana Bidang Pendidikan	10.603 Paket, Unit, m2	169.904.352
		CAB Sarana Bidang Kesehatan	836 Paket, Unit	10.377.659
		CAN Sarana Bidang Teknologi Informasi dan Komunikasi	190 Unit	3.916.501
		CBJ Prasarana Bidang Pendidikan Tinggi	51.684 unit	737.854.056
		CBV Prasarana Bidang Kesehatan	13 Unit	100.891.985
		DBA Pendidikan Tinggi	428.361 Orang, Kegiatan, Mahasiswa, Pe	1.011.312.060
		DCI Pelatihan Bidang Pendidikan	17.421 Orang	72.272.485
		DCM Pelatihan Bidang Kesehatan	9.540 Orang, Kegiatan	41.638.471
		DDA Penelitian dan Pengembangan Produk	10 produk	3.998.051
		DDB Penelitian dan Pengembangan Purwarupa	133	10.709.939



PRESIDEN  
REPUBLIC INDONESIA

LAMPIRAN III.2

RINGKASAN EKSEKUTIF INFORMASI KINERJA DAN ANGGARAN KEMENTERIAN/LEMBAGA TA 2023

KEMENTERIAN/LEMBAGA FUNGSI PROGRAM DAN SUMBER DANA	SASARAN / OUTCOME	KELUARAN	ALOKASI Ribu Rp	
		DDC Penelitian dan Pengembangan Modeling	1.775	94.843.972
		EBA Layanan Dukungan Manajemen Internal	49 Layanan, Laporan, Dokumen, Rek	56.273.289
		EBB Layanan Sarana dan Prasarana Internal	514 Unit, m2, Paket	5.935.532
		EBC Layanan Manajemen SDM Internal	6.839 Orang, Layanan, Rekomendasi	10.951.396
		EBD Layanan Manajemen Kinerja Internal	158 Dokumen, Layanan, Laporan, Rek	21.590.739
		FBA Fasilitasi dan Pembinaan Pemerintah Daerah	2 Daerah (Prov/Kab/Kota), Provin	1.867.744
		PBG Kebijakan Bidang Kesehatan	3 Rekomendasi Kebijakan, Kajian	1.354.150
		QDB Fasilitasi dan Pembinaan Lembaga	62 Lembaga, Unit Kerja, Tim	4.475.878
		QEJ Bantuan Pendidikan Tinggi	7.919 Orang	397.991.342
		SBA Pendidikan Tinggi	1.500 Orang	1.294.670
		SCM Pelatihan Bidang Kesehatan	11.390 Orang, Kegiatan	72.661.968
		SCM Pelatihan Bidang Kesehatan	13.524 Orang, Kegiatan	66.508.748
4 Program	4) Program Pencegahan dan Pengendalian Penyakit			1.802.796.644



PRESIDEN  
REPUBLIC INDONESIA

LAMPIRAN III.2

RINGKASAN EKSEKUTIF INFORMASI KINERJA DAN ANGGARAN KEMENTERIAN/LEMBAGA TA 2023

KEMENTERIAN/LEMBAGA FUNGSI PROGRAM DAN SUMBER DANA	SASARAN / OUTCOME	KELUARAN	ALOKASI Ribu Rp
RM PNBP	1.715.188.991 87.607.653	01 Meningkatkan upaya pencegahan penyakit	
	02 Menurunnya Infeksi penyakit HIV	PEA Koordinasi	530 kegiatan 11.925.003
	03 Menurunnya Insiden TBC	PEF Sosialisasi dan Diseminasi	660 orang 261.608
	04 Meningkatnya kabupaten/ kota yang mencapai eliminasi malaria	QAA Pelayanan Publik kepada masyarakat	713.708 Orang, Akta, Keping, Bidang 33.824.696
	05 Meningkatnya kabupaten/kota yang mencapai eliminasi kusta	QAH Pelayanan Publik Lainnya	46.120 layanan, bidang, dokumen, Mili 69.235.843
	06 Meningkatnya pencegahan dan pengendalian penyakit menular	RAB Sarana Bidang Kesehatan	650 Paket, Unit 42.079.175
	07 Tidak meningkatnya prevalensi obesitas pada penduduk usia lebih dari 18 tahun	TBC Layanan Manajemen SDM Internal	2.821 Orang, Layanan, Rekomendasi 16.870.312
	08 Menurunnya persentase merokok penduduk usia 10 sampai 18 tahun		
	09 Meningkatnya jumlah kabupaten/kota sehat	PEA Koordinasi	42 kegiatan 1.363.900
	10 Meningkatnya kemampuan surveilans berbasis laboratorium	PEF Sosialisasi dan Diseminasi	85 orang 35.450
	11 Meningkatnya pengelolaan kedaruratan kesehatan masyarakat	QAH Pelayanan Publik Lainnya	552 layanan, bidang, dokumen, Mili 27.459.887
		QJB Penyidikan dan Pengujian Peralatan	756 Unit, Sertifikat 1.970.264
		QJC Penyidikan dan Pengujian Penyakit	100.843 Sampel 4.265.700
		RAB Sarana Bidang Kesehatan	127 Paket, Unit 25.776.905



PRESIDEN  
REPUBLIK INDONESIA

LAMPIRAN III.2  
RINGKASAN EKSEKUTIF INFORMASI KINERJA DAN ANGGARAN KEMENTERIAN/LEMBAGA TA 2023

KEMENTERIAN/LEMBAGA FUNGSI PROGRAM DAN SUMBER DANA	SASARAN / OUTCOME	KELUARAN	ALOKASI Ribu Rp	
		RCB OM Sarana Bidang Kesehatan	23 Paket, Unit	3.692.552
		SCM Pelatihan Bidang Kesehatan	401 Orang, Kegiatan	3.090.656
		SDC Penelitian dan Pengembangan Modeling	29 model, Desain	1.017.336
		PEA Koordinasi	219 kegiatan	5.901.325
		PEF Sosialisasi dan Diseminasi	9.027 orang	8.033.036
		PFA Norma, Standard, Prosedur dan Kriteria	12 NSPK	1.877.235
		QAH Pelayanan Publik Lainnya	182 layanan, bidang, dokumen, Mili	14.143.107
		QMA Data dan Informasi Publik	12 layanan, dokumen, publikasi, W	3.765.980
		RAB Sarana Bidang Kesehatan	25 Paket, Unit	119.988.183
		RCB OM Sarana Bidang Kesehatan	7 Paket, Unit	1.028.000
		SCM Pelatihan Bidang Kesehatan	687 Orang, Kegiatan	11.175.575
		UBA Fasilitasi dan Pembinaan Pemerintah Daerah	380 Daerah (Prov/Kab/Kota), Provin	8.804.120
		PEA Koordinasi	283 kegiatan	7.991.446
		PEF Sosialisasi dan Diseminasi	17.368 orang	15.705.692
		PFA Norma, Standard, Prosedur dan Kriteria	20 NSPK	1.138.505
		QAA Pelayanan Publik kepada masyarakat	12.039 Orang, Akta, Keping, Bidang	36.750



PRESIDEN  
REPUBLIK INDONESIA

LAMPIRAN III.2

RINGKASAN EKSEKUTIF INFORMASI KINERJA DAN ANGGARAN KEMENTERIAN/LEMBAGA TA 2023

KEMENTERIAN/LEMBAGA FUNGSI PROGRAM DAN SUMBER DANA	SASARAN / OUTCOME	KELUARAN	ALOKASI Ribu Rp	
		QAH Pelayanan Publik Lainnya	477 layanan, bidang, dokumen, Mili	41.966.978
		QMA Data dan Informasi Publik	73 layanan, dokumen, publikasi, W	10.177.538
		RAB Sarana Bidang Kesehatan	73 Paket, Unit	527.570.270
		RCB OM Sarana Bidang Kesehatan	6 Paket, Unit	597.050
		SCM Pelatihan Bidang Kesehatan	7.946 Orang, Kegiatan	30.453.739
		UBA Fasilitasi dan Pembinaan Pemerintah Daerah	425 Daerah (Prov/Kab/Kota), Provin	10.257.740
		PEA Koordinasi	32 kegiatan	5.771.628
		PEF Sosialisasi dan Diseminasi	26.955 orang	10.902.556
		PFA Norma, Standard, Prosedur dan Kriteria	16 NSPK	1.142.837
		QAA Pelayanan Publik kepada masyarakat	210.200 Orang, Akta, Keping, Bidang	9.714.430
		QAH Pelayanan Publik Lainnya	32 layanan, bidang, dokumen, Mili	895.930
		QMA Data dan Informasi Publik	14 layanan, dokumen, publikasi, W	5.039.740
		RAB Sarana Bidang Kesehatan	50 900 Paket, Unit	11.185.636
		SCM Pelatihan Bidang Kesehatan	4.380 Orang, Kegiatan	15.615.488



PRESIDEN  
REPUBLIK INDONESIA

LAMPIRAN III.2

RINGKASAN EKSEKUTIF INFORMASI KINERJA DAN ANGGARAN KEMENTERIAN/LEMBAGA TA 2023

KEMENTERIAN/LEMBAGA FUNGSI PROGRAM DAN SUMBER DANA	SASARAN / OUTCOME	KELUARAN	ALOKASI Ribu Rp	
		UBA Fasilitasi dan Pembinaan Pemerintah Daerah	244 Daerah (Prov/Kab/Kota), Provin	6.730.800
		PEA Koordinasi	34 kegiatan	7.259.944
		PEF Sosialisasi dan Diseminasi	4.510 orang	6.112.800
		PFA Norma, Standard, Prosedur dan Kriteria	4 NSPK	700.570
		QAH Pelayanan Publik Lainnya	81 layanan, bidang, dokumen, Mili	2.750.500
		QMA Data dan Informasi Publik	25 layanan, dokumen, publikasi, W	19.842.067
		RAB Sarana Bidang Kesehatan	5 Paket, Unit	30.390.623
		RCB OM Sarana Bidang Kesehatan	1 Paket, Unit	100.000
		SCM Pelatihan Bidang Kesehatan	672 Orang, Kegiatan	8.286.610
		UBA Fasilitasi dan Pembinaan Pemerintah Daerah	392 Daerah (Prov/Kab/Kota), Provin	8.386.550
		PAG Peraturan Menteri	1 PerMen, Perka, RPermen	114.350
		PEA Koordinasi	28 kegiatan	5.348.173
		PEF Sosialisasi dan Diseminasi	35.500 orang	8.008.934
		PEG Konferensi dan Event	15 Kegiatan, Paket Kegiatan	19.085.984





PRESIDEN  
REPUBLIK INDONESIA

LAMPIRAN III.2  
RINGKASAN EKSEKUTIF INFORMASI KINERJA DAN ANGGARAN KEMENTERIAN/LEMBAGA TA 2023

KEMENTERIAN/LEMBAGA FUNGSI PROGRAM DAN SUMBER DANA	SASARAN / OUTCOME	KELUARAN	ALOKASI Ribu Rp	
		PFA Norma, Standard, Prosedur dan Kriteria	14 NSPK	1.949.380
		QEG Bantuan Peralatan / Sarana	5 Unit, Titik, Paket, SR	325.000
		QEH Bantuan Kelompok Masyarakat	500 Kelompok Masyarakat	50.000.000
		QKA Pemantauan masyarakat dan kelompok masyarakat	34 laporan	10.520.400
		QMA Data dan Informasi Publik	2 layanan, dokumen, publikasi, W	483.440
		RCB OM Sarana Bidang Kesehatan	7 Paket, Unit	992.350
		SCM Pelatihan Bidang Kesehatan	2.260 Orang, Kegiatan	1.827.150
		UBA Fasilitasi dan Pembinaan Pemerintah Daerah	426 Daerah (Prov/Kab/Kota), Provin	16.244.058
		AFA Norma, Standard, Prosedur dan Kriteria	3 NSPK, Rancangan Standar, Pedom	418.250
		BAH Pelayanan Publik Lainnya	36 layanan, bidang, dokumen, Mili	15.810.608
		BDD Fasilitasi dan Pembinaan Kelompok Masyarakat	3 Kelompok Masyarakat	222.286.324
		EBA Layanan Dukungan Manajemen Internal	1 Layanan, Laporan, Dokumen, Rek	353.340
		EBC Layanan Manajemen SDM Internal	59 Orang, Layanan, Rekomendasi	910.220



PRESIDEN  
REPUBLIK INDONESIA

LAMPIRAN III.2

RINGKASAN EKSEKUTIF INFORMASI KINERJA DAN ANGGARAN KEMENTERIAN/LEMBAGA TA 2023

KEMENTERIAN/LEMBAGA FUNGSI PROGRAM DAN SUMBER DANA	SASARAN / OUTCOME	KELUARAN	ALOKASI Ribu Rp	
		QAH Pelayanan Publik Lainnya	2 layanan, bidang, dokumen, Mili	41 441.094
		QMA Data dan Informasi Publik	2 layanan, dokumen, publikasi, W	2.779.500
		AEA Koordinasi	43 kegiatan	10 081.272
		AFA Norma, Standard, Prosedur dan Kriteria	7 NSPK, Rancangan Standar, Pedom	1.746.189
		BHC Operasi Bidang Pencarian, Pertolongan, dan Penanganan Bencana	36 operasi	15.015.193
		BMA Data dan Informasi Publik	6 layanan, dokumen, publikasi, W	1.439.005
		CAP Sarana Bidang Pencarian, Pertolongan, dan Penanganan Bencana	11.990 Unit	4.005.006
		DCM Pelatihan Bidang Kesehatan	1.759 Orang, Kegiatan	11.026.800
		EBA Layanan Dukungan Manajemen Internal	9 Layanan, Laporan, Dokumen, Rek	4 559.944
		EBC Layanan Manajemen SDM Internal	123 Orang, Layanan, Rekomendasi	700.600
		QHC Operasi Bidang Pencarian, Pertolongan, dan Penanganan Bencana	35 operasi	3.077.970
		SCM Pelatihan Bidang Kesehatan	1.987 Orang, Kegiatan	16.446.782
		SCM Pelatihan Bidang Kesehatan	17.764 Orang, Kegiatan	82.067.896



PRESIDEN  
REPUBLIK INDONESIA

LAMPIRAN III.2

RINGKASAN EKSEKUTIF INFORMASI KINERJA DAN ANGGARAN KEMENTERIAN/LEMBAGA TA 2023

KEMENTERIAN/LEMBAGA FUNGSI PROGRAM DAN SUMBER DANA			SASARAN / OUTCOME	KELUARAN	ALOKASI Ribu Rp
				UBA Fasilitasi dan Pembinaan Pemerintah Daerah 2.853 Daerah (Prov/Kab/Kota), Provin	39.421.167
5 Program	5) Program Kebijakan Pembangunan Kesehatan RM	623.615.856	01 Meningkatnya kebijakan kesehatan berbasis bukti	ABG Kebijakan Bidang Kesehatan 61 Rekomendasi Kebijakan 51.303.884 AEA Koordinasi 4 kegiatan 16.656.337 AEC Kerja sama 12 Kesepakatan, Dokumen, Kegiatan 20.459.036 AEG Konferensi dan Event 8 Kegiatan, Paket Kegiatan 8.930.841 AEH Promosi 1 promosi, Kegiatan 582.187 BDD Fasilitasi dan Pembinaan Kelompok Masyarakat 69 Kelompok Masyarakat 35.241.160 CAB Sarana Bidang Kesehatan 2 Paket, Unit 123.291.490 PBG Kebijakan Bidang Kesehatan 13 Rekomendasi Kebijakan, Kajian 367.150.921	623.615.856
6 Program	6) Program Dukungan Manajemen RM	9.210.382.238	01 Meningkatnya koordinasi pelaksanaan tugas, pembinaan dan pemberian dukungan manajemen Kementerian Kesehatan		9.283.707.411



PRESIDEN  
REPUBLIK INDONESIA

LAMPIRAN III.2

RINGKASAN EKSEKUTIF INFORMASI KINERJA DAN ANGGARAN KEMENTERIAN/LEMBAGA TA 2023

KEMENTERIAN/LEMBAGA FUNGSI PROGRAM DAN SUMBER DANA		SASARAN / OUTCOME	KELUARAN		ALOKASI Ribu Rp
PLN	69.868.556	02 Meningkatkan Akuntabilitas Kinerja dan Pengelolaan Keuangan Bersih dan Efektif serta Meningkatkan efektivitas Pengendalian Intern Pemerintah	AAH Peraturan lainnya	10 peraturan, Rancangan Peraturan	3.570.487
RMP		03 Tersedianya sistem dan data pelayanan kesehatan terintegrasi dan bermanfaat dalam mendukung perumusan kebijakan	ABG Kebijakan Bidang Kesehatan	22 Rekomendasi Kebijakan	1.627.360
PNBP	3.456.617		ADG Standarisasi Profesi dan SDM	40 Orang	284.215
			AEA Koordinasi	554 kegiatan	24.214.671
			AEF Sosialisasi dan Diseminasi	5 200 orang	1.632.375
			AFA Norma, Standard, Prosedur dan Kriteria	63 NSPK, Rancangan Standar, Pedom	4.447.065
			BAH Pelayanan Publik Lainnya	6 layanan, bidang, dokumen, Mili	2.741.148
			BDD Fasilitasi dan Pembinaan Kelompok Masyarakat	20 Kelompok Masyarakat	5.018.200
			BMA Data dan Informasi Publik	98 layanan, dokumen, publikasi, W	41.545.679
			CAN Sarana Bidang Teknologi Informasi dan Komunikasi	1.799 Unit	28.500.885
			CBT Prasarana Bidang Teknologi Informasi dan Komunikasi	7 Unit, Kab/Kota, Kecamatan, Tit	1.113.513
			EBA Layanan Dukungan Manajemen Internal	2.511 Layanan, Laporan, Dokumen, Rek	7.887.249.873



PRESIDEN  
REPUBLIK INDONESIA

LAMPIRAN III.2  
RINGKASAN EKSEKUTIF INFORMASI KINERJA DAN ANGGARAN KEMENTERIAN/LEMBAGA TA 2023

KEMENTERIAN/LEMBAGA FUNGSI PROGRAM DAN SUMBER DANA	SASARAN / OUTCOME	KELUARAN	ALOKASI Ribu Rp	
		EBB Layanan Sarana dan Prasarana Internal	3.033 Unit, m2, Paket	192.173.456
		EBC Layanan Manajemen SDM Internal	140.053 Orang, Layanan, Rekomendasi	222.330.739
		EBD Layanan Manajemen Kinerja Internal	1.932 Dokumen, Layanan, Laporan, Rek	196.298.774
		FAB Sistem Informasi Pemerintahan	8 Sistem Informasi	1.700.000
		FAC Peningkatan Kapasitas Aparatur Negara	248 Orang, K/L, Daerah, Unit Kerja	2.905.308
		FAD Perencanaan dan Penganggaran	71	33.071.827
		FAE Pemantauan dan Evaluasi serta Pelaporan	147 Laporan, Rekomendasi	12.572.406
		FAH Pengelolaan Keuangan Negara	72 Laporan	10.144.745
		FBA Fasilitasi dan Pembinaan Pemerintah Daerah	21 Daerah (Prov/Kab/Kota), Provin	754.730
		PFA Norma, Standard, Prosedur dan Kriteria	20 NSPK	4.051.124
		QDB Fasilitasi dan Pembinaan Lembaga	2 Lembaga, Unit Kerja, Tim	70.081.556
		QMA Data dan Informasi Publik	75 layanan, dokumen, publikasi, W	3.123.593
		RAN Sarana Bidang Teknologi Informasi dan Komunikasi	199 Unit	83.848.910



PRESIDEN  
REPUBLIK INDONESIA

**LAMPIRAN III.2**  
**RINGKASAN EKSEKUTIF INFORMASI KINERJA DAN ANGGARAN KEMENTERIAN/LEMBAGA TA 2023**

<b>KEMENTERIAN/LEMBAGA FUNGSI PROGRAM DAN SUMBER DANA</b>	<b>SASARAN / OUTCOME</b>	<b>KELUARAN</b>	<b>ALOKASI Ribu Rp</b>
		RBT Prasarana Bidang Teknologi Informasi dan Komunikasi 16 Unit, Kab/Kota, Kecamatan, Tit UAB Sistem Informasi Pemerintahan 211 Sistem Informasi, Modul Aplika UBA Fasilitasi dan Pembinaan Pemerintah Daerah 45 Daerah (Prov/Kab/Kota), Provin EBD Layanan Manajemen Kinerja Internal 336 Dokumen, Layanan, Laporan, Rek	272.654.501 131.827.919 22.314.045 21.908.307



PRESIDEN  
REPUBLIK INDONESIA

LAMPIRAN III.2

RINGKASAN EKSEKUTIF INFORMASI KINERJA DAN ANGGARAN KEMENTERIAN/LEMBAGA TA 2023

KEMENTERIAN/LEMBAGA FUNGSI PROGRAM DAN SUMBER DANA			SASARAN / OUTCOME	KELUARAN	ALOKASI Ribu Rp	
1 Kementerian Negara/Lembaga	025	KEMENTERIAN AGAMA			70.446.036.880	
2 Fungsi	09	AGAMA			11.168.673.637	
	10	PENDIDIKAN			59.277.363.243	
3 Program	1)	Program Kerukunan Umat dan Layanan Kehidupan Beragama			3.430.323.794	
	2)	Program PAUD dan Wajib Belajar 12 Tahun			14.590.707.008	
	3)	Program Kualitas Pengajaran dan Pembelajaran			7.248.283.915	
	4)	Program Pendidikan Tinggi			7.997.291.901	
	5)	Program Dukungan Manajemen			37.179.430.262	
1 Program	1)	Program Kerukunan Umat dan Layanan Kehidupan Beragama			3.430.323.794	
	RM	2.101.568.677	01 Menurunnya frekuensi isu-isu kerukunan umat beragama			
	PNBP	714.481.441	02 Meningkatnya kualitas bimbingan dan penyuluhan agama	QDB Fasilitasi dan Pembinaan Lembaga	1.111 Lembaga, Unit Kerja, Tim	33.150.704
	BLU	12.037.718	03 Meningkatnya intensitas penyelesaian konflik intra umat beragama melalui pendekatan moderasi beragama	QDC Fasilitasi dan Pembinaan Masyarakat	10.734 Orang	44.442.866
	PBS	602.235.958	04 Meningkatnya kualitas pembinaan moderasi beragama			



PRESIDEN  
REPUBLIK INDONESIA

LAMPIRAN III.2

RINGKASAN EKSEKUTIF INFORMASI KINERJA DAN ANGGARAN KEMENTERIAN/LEMBAGA TA 2023

KEMENTERIAN/LEMBAGA FUNGSI PROGRAM DAN SUMBER DANA	SASARAN / OUTCOME	KELUARAN	ALOKASI Ribu Rp
	05 Menurunnya aksi konfrontatif terhadap tradisi dan ritual budaya dengan mengatasnamakan agama	PDC Sertifikasi Produk 1.008.500 produk, Sertifikat	228.000.000
	06 Meningkatnya kualitas layanan administrasi dan literatur keagamaan	PDE Akreditasi Lembaga 655 Lembaga, Unit Kerja	10.431.334
	07 Meningkatnya jumlah penerimaan Zakat dan Wakaf/dana sumbangan/dana sosial keagamaan	PEC Kerja sama 42 Kesepakatan, Dokumen, Kegiatan	22.766.657
	08 Terwujudnya penyelenggaraan ibadah haji yang transparan dan akuntabel	PEG Konferensi dan Event 1.625 Kegiatan, Paket Kegiatan	40.000.000
	09 Menguatnya pengawasan dan pengendalian penyelenggaraan ibadah umrah dan ibadah haji khusus sesuai standar	QAA Pelayanan Publik kepada masyarakat 1.183.779 Orang, Akta, Keping, Bidang	318.051.923
	10 Meningkatnya kuantitas produk yang teregistrasi dan tersertifikasi halal	QAB Pelayanan Publik kepada lembaga 160 Lembaga, Unit Kerja, Hektar, B	10.808.853
	11 Meningkatnya kualitas pelayanan registrasi dan sertifikasi halal	QAH Pelayanan Publik Lainnya 266 layanan, bidang, dokumen, Mili	357.503.090
		QBC Layanan Bantuan Hukum Kelompok Masyarakat 838 Kelompok Masyarakat, Kegiatan	12.282.176
		QDB Fasilitasi dan Pembinaan Lembaga 5.286 Lembaga, Unit Kerja, Tim	38.526.547
		QDC Fasilitasi dan Pembinaan Masyarakat 514.499 Orang	1.051.329.091
		QDD Fasilitasi dan Pembinaan Kelompok Masyarakat 2.047 Kelompok Masyarakat	48.537.035





PRESIDEN  
REPUBLIK INDONESIA

**LAMPIRAN III.2**  
**RINGKASAN EKSEKUTIF INFORMASI KINERJA DAN ANGGARAN KEMENTERIAN/LEMBAGA TA 2023**

<b>KEMENTERIAN/LEMBAGA FUNGSI PROGRAM DAN SUMBER DANA</b>	<b>SASARAN / OUTCOME</b>	<b>KELUARAN</b>	<b>ALOKASI Ribu Rp</b>
		QDE Fasilitas dan Pembinaan Keluarga 368 744 Keluarga, KK	95.389 915
		QEG Bantuan Peralatan / Sarana 120 000 Unit, Titik, Paket, SR	5.400.000
		QEH Bantuan Kelompok Masyarakat 1.963 Kelompok Masyarakat	6.545.000
		QEI Bantuan Lembaga 3.231 Lembaga	160.820.000
		QIC Pengawasan dan Pengendalian Lembaga 35.670 Lembaga	24.523.129
		QMA Data dan Informasi Publik 16 layanan, dokumen, publikasi, W	22.349.863
		QMB Komunikasi Publik 1.550 layanan, kegiatan, Media, Oran	29.783.396
		UAH Pengelolaan Keuangan Negara 1 Laporan	4.761.910
		UAI Peningkatan Manajemen Lembaga Pemerintahan 5.594 Lembaga, K/L, Pemda, Unit Kerj	446.283.182
		PEG Konferensi dan Event 182 Kegiatan, Paket Kegiatan	4.500.000
		QDC Fasilitas dan Pembinaan Masyarakat 8.022 Orang	51.642.323
		QDD Fasilitas dan Pembinaan Kelompok Masyarakat 4.574 Kelompok Masyarakat	6.979.240
		QDE Fasilitas dan Pembinaan Keluarga 10.006 Keluarga, KK	9.729.839
		QEG Bantuan Peralatan / Sarana 9.532 Unit, Titik, Paket, SR	2.842.929



PRESIDEN  
REPUBLIK INDONESIA

LAMPIRAN III.2

RINGKASAN EKSEKUTIF INFORMASI KINERJA DAN ANGGARAN KEMENTERIAN/LEMBAGA TA 2023

KEMENTERIAN/LEMBAGA FUNGSI PROGRAM DAN SUMBER DANA	SASARAN / OUTCOME	KELUARAN	ALOKASI Ribu Rp	
		QEI Bantuan Lembaga	296 Lembaga	13.800.000
		PEG Konferensi dan Event	16 Kegiatan, Paket Kegiatan	2.711.000
		QDB Fasilitasi dan Pembinaan Lembaga	884 Lembaga, Unit Kerja, Tim	8.473.003
		QDC Fasilitasi dan Pembinaan Masyarakat	18.223 Orang	115.500.000
		QDD Fasilitasi dan Pembinaan Kelompok Masyarakat	5.650 Kelompok Masyarakat	5.500.000
		QDE Fasilitasi dan Pembinaan Keluarga	10.361 Keluarga, KK	7.000.000
		QEG Bantuan Peralatan / Sarana	13.666 Unit, Titik, Paket, SR	8.040.000
		QEI Bantuan Lembaga	191 Lembaga	41.450.000
		PEG Konferensi dan Event	35 Kegiatan, Paket Kegiatan	3.066.076
		QDB Fasilitasi dan Pembinaan Lembaga	245 Lembaga, Unit Kerja, Tim	2.934.016
		QDC Fasilitasi dan Pembinaan Masyarakat	3.261 Orang	23.476.554
		QDD Fasilitasi dan Pembinaan Kelompok Masyarakat	2.169 Kelompok Masyarakat	5.402.983
		QDE Fasilitasi dan Pembinaan Keluarga	3.569 Keluarga, KK	7.003.844
		QEG Bantuan Peralatan / Sarana	102.112 Unit, Titik, Paket, SR	8.880.354



PRESIDEN  
REPUBLIK INDONESIA

LAMPIRAN III.2

RINGKASAN EKSEKUTIF INFORMASI KINERJA DAN ANGGARAN KEMENTERIAN/LEMBAGA TA 2023

KEMENTERIAN/LEMBAGA FUNGSI PROGRAM DAN SUMBER DANA		SASARAN / OUTCOME	KELUARAN	ALOKASI Ribu Rp
			QEI Bantuan Lembaga 821 Lembaga PEG Konferensi dan Event 1 Kegiatan, Paket Kegiatan QDB Fasilitasi dan Pembinaan Lembaga 641 Lembaga, Unit Kerja, Tim QDC Fasilitasi dan Pembinaan Masyarakat 2.591 Orang QDD Fasilitasi dan Pembinaan Kelompok Masyarakat 457 Kelompok Masyarakat QDE Fasilitasi dan Pembinaan Keluarga 1.828 Keluarga, KK QEG Bantuan Peralatan / Sarana 13.000 Unit, Titik, Paket, SR QEI Bantuan Lembaga 90 Lembaga QDB Fasilitasi dan Pembinaan Lembaga 19 Lembaga, Unit Kerja, Tim QDC Fasilitasi dan Pembinaan Masyarakat 330 Orang	35.423.998 6.000.000 16.415.000 16.601.132 4.061.332 1.856.000 1.460.000 1.810.000 2.000.000 4.077.500
2 Program	2) Program PAUD dan Wajib Belajar 12 Tahun			14.590.707.008
	RM 13.805.595.008	01 Meningkatnya partisipasi peserta didik pada satuan pendidikan		
	PBS 785.112.000		QEG Bantuan Peralatan / Sarana 83 Unit, Titik, Paket, SR	4.392.164



PRESIDEN  
REPUBLIK INDONESIA

LAMPIRAN III.2

RINGKASAN EKSEKUTIF INFORMASI KINERJA DAN ANGGARAN KEMENTERIAN/LEMBAGA TA 2023

KEMENTERIAN/LEMBAGA FUNGSI PROGRAM DAN SUMBER DANA	SASARAN / OUTCOME	KELUARAN	ALOKASI Ribu Rp	
		QEI Bantuan Lembaga	165 Lembaga	9.865.800
		QEK Bantuan Pendidikan Dasar dan Menengah	7.569 Orang	11.592.310
		RBI Prasarana Bidang Pendidikan Dasar dan Menengah	3 unit	2.400.000
		BAA Pelayanan Publik kepada masyarakat	3 Orang, Akta, Keping, Bidang	6.500.000
		QAH Pelayanan Publik Lainnya	244 layanan, bidang, dokumen, Mili	9.250.000
		QEI Bantuan Lembaga	15.156 Lembaga	484.053.922
		QEK Bantuan Pendidikan Dasar dan Menengah	12.959.95 Orang 5	12.997.772.434
		RAA Sarana Bidang Pendidikan	113 Paket, Unit, m2	62.250.000
		RBI Prasarana Bidang Pendidikan Dasar dan Menengah	406 unit	811.412.000
		SBB Pendidikan Menengah	8.645 Orang	71.801.600
		BEG Bantuan Peralatan / Sarana	68.402 Unit, Titik, Paket, SR	3.902.600
		QEI Bantuan Lembaga	632 Lembaga	28.165.242
		QEK Bantuan Pendidikan Dasar dan Menengah	2.976 Orang	2.604.370
		QEG Bantuan Peralatan / Sarana	2 Unit, Titik, Paket, SR	320.250
		QEK Bantuan Pendidikan Dasar dan Menengah	38.394 Orang	51.405.420
		RBI Prasarana Bidang Pendidikan Dasar dan Menengah	8 unit	4.140.270



PRESIDEN  
REPUBLIK INDONESIA

LAMPIRAN III.2

RINGKASAN EKSEKUTIF INFORMASI KINERJA DAN ANGGARAN KEMENTERIAN/LEMBAGA TA 2023

KEMENTERIAN/LEMBAGA FUNGSI PROGRAM DAN SUMBER DANA		SASARAN / OUTCOME	KELUARAN	ALOKASI Ribu Rp	
			QEI Bantuan Lembaga QEK Bantuan Pendidikan Dasar dan Menengah RAA Sarana Bidang Pendidikan	843 Lembaga 920 Orang 68 Paket, Unit, m2	18.493.000 541.200 9.844.426
3 Program	3) Program Kualitas Pengajaran dan Pembelajaran				7.248.283.915
	RM 6.571.543.799	01	Menguatnya sistem pendidikan yang berperspektif moderat		
	PLN 676.740.116	02	Meningkatnya kualitas asesmen dan kemampuan berpikir siswa	PDE Akreditasi Lembaga	4 Lembaga, Unit Kerja 125.583
	RMP	03	Meningkatnya kualitas tenaga pendidik pada satuan pendidikan	PEF Sosialisasi dan Diseminasi	992 orang 1.194.771
		04	Meningkatnya jumlah guru yang memenuhi SNP	QEI Bantuan Lembaga	504 Lembaga 8.604.691
		05	Meningkatnya kualitas standar dan sistem penjaminan mutu pendidikan	QEK Bantuan Pendidikan Dasar dan Menengah	26.176 Orang 47.098.038
		06	Menguatnya pendidikan karakter siswa	SCI Pelatihan Bidang Pendidikan	7.841 Orang, Kegiatan 15.797.951
		07	Meningkatnya kualitas pendidikan vokasi berbasis kerjasama dengan dunia kerja/industri	PBH Kebijakan Bidang IPTEK, Pendidikan dan Kebudayaan PDG Standarisasi Profesi dan SDM QAA Pelayanan Publik kepada masyarakat	93 Rekomendasi Kebijakan, Kajian 15.635 Orang 2.400 Orang, Akta, Keping, Bidang 18.175.000 108.279.500 5.996.530



PRESIDEN  
REPUBLIK INDONESIA

LAMPIRAN III.2  
RINGKASAN EKSEKUTIF INFORMASI KINERJA DAN ANGGARAN KEMENTERIAN/LEMBAGA TA 2023

KEMENTERIAN/LEMBAGA FUNGSI PROGRAM DAN SUMBER DANA	SASARAN / OUTCOME	KELUARAN	ALOKASI Ribu Rp	
		QDB Fasilitasi dan Pembinaan Lembaga	1.002 Lembaga, Unit Kerja, Tim	18.253.470
		QDC Fasilitasi dan Pembinaan Masyarakat	17.640 Orang	53.384.910
		QEI Bantuan Lembaga	1.835 Lembaga	32.980.749
		QEK Bantuan Pendidikan Dasar dan Menengah	490.939 Orang	6.075.078.597
		QGC Tata Kelola Kelembagaan Publik Bidang Pendidikan	600 Lembaga	516.827.250
		QIC Pengawasan dan Pengendalian Lembaga	4.718 Lembaga	4.425.000
		SBA Pendidikan Tinggi	1.500 Orang	5.500.000
		SCI Pelatihan Bidang Pendidikan	24.897 Orang, Kegiatan	194.267.956
		PBH Kebijakan Bidang IPTEK, Pendidikan dan Kebudayaan	13 Rekomendasi Kebijakan, Kajian	2.218.442
		PDG Standarisasi Profesi dan SDM	52 Orang	947.500
		PEF Sosialisasi dan Diseminasi	3.712 orang	3.804.339
		QDB Fasilitasi dan Pembinaan Lembaga	629 Lembaga, Unit Kerja, Tim	8.899.568
		QEI Bantuan Lembaga	203 Lembaga	5.450.560
		QEK Bantuan Pendidikan Dasar dan Menengah	2.260 Orang	11.560.766
		SCI Pelatihan Bidang Pendidikan	4.372 Orang, Kegiatan	6.812.084
		PBH Kebijakan Bidang IPTEK, Pendidikan dan Kebudayaan	14 Rekomendasi Kebijakan, Kajian	69.600
		PEF Sosialisasi dan Diseminasi	7.139 orang	8.123.062



PRESIDEN  
REPUBLIK INDONESIA

LAMPIRAN III.2

RINGKASAN EKSEKUTIF INFORMASI KINERJA DAN ANGGARAN KEMENTERIAN/LEMBAGA TA 2023

KEMENTERIAN/LEMBAGA FUNGSI PROGRAM DAN SUMBER DANA		SASARAN / OUTCOME	KELUARAN	ALOKASI Ribu Rp
			QDB Fasilitasi dan Pembinaan Lembaga 983 Lembaga, Unit Kerja, Tim 1.845.634	1.845.634
			QEI Bantuan Lembaga 151 Lembaga 2.285.000	2.285.000
			QEK Bantuan Pendidikan Dasar dan Menengah 3.197 Orang 16.362.300	16.362.300
			SCI Pelatihan Bidang Pendidikan 3.904 Orang, Kegiatan 4.693.568	4.693.568
			PBH Kebijakan Bidang IPTEK, Pendidikan dan Kebudayaan 5 Rekomendasi Kebijakan, Kajian 1.368.200	1.368.200
			PDG Standarisasi Profesi dan SDM 100 Orang 2.000.000	2.000.000
			PEF Sosialisasi dan Diseminasi 1 orang 1.100.000	1.100.000
			QDB Fasilitasi dan Pembinaan Lembaga 40 Lembaga, Unit Kerja, Tim 2.000.000	2.000.000
			QEI Bantuan Lembaga 165 Lembaga 1.697.500	1.697.500
			QEK Bantuan Pendidikan Dasar dan Menengah 5.801 Orang 49.581.855	49.581.855
			SCI Pelatihan Bidang Pendidikan 451 Orang, Kegiatan 2.558.116	2.558.116
			QDC Fasilitasi dan Pembinaan Masyarakat 26 Orang 8.471.825	8.471.825
			QEK Bantuan Pendidikan Dasar dan Menengah 148 Orang 444.000	444.000
4 Program	4) Program Pendidikan Tinggi			7.997.291.901
	RM	2.967.556.274	01 Menguatnya sistem pendidikan yang berperspektif moderat	
	PLN	220.694.200	02 Meningkatnya kualitas tenaga pendidik	8.818.379
	RMP	20.106.600	03 Meningkatnya kualitas standar dan sistem penjaminan mutu pendidikan	17.972.649
			ADG Standarisasi Profesi dan SDM 711 Orang 8.818.379	8.818.379
			BEI Bantuan Lembaga 55 Lembaga 17.972.649	17.972.649



PRESIDEN  
REPUBLIC INDONESIA

LAMPIRAN III.2

RINGKASAN EKSEKUTIF INFORMASI KINERJA DAN ANGGARAN KEMENTERIAN/LEMBAGA TA 2023

KEMENTERIAN/LEMBAGA FUNGSI PROGRAM DAN SUMBER DANA		SASARAN / OUTCOME	KELUARAN	ALOKASI Ribu Rp
PNBP	1.037.937.849	04 Meningkatnya kualitas PTK yang bereputasi internasional	BEJ Bantuan Pendidikan Tinggi 2.550	12.840.000
BLU	2.600.664.978	05 Meningkatnya kualitas pemanfaatan penelitian	CBJ Prasarana Bidang Pendidikan Tinggi 1 unit	7.000.000
PBS	1.150.332.000	06 Meningkatnya kualitas lulusan PTK yang diterima di dunia kerja	DDC Penelitian dan Pengembangan Modeling 65	3.269.869
			PDE Akreditasi Lembaga 1 Lembaga, Unit Kerja	200.000
			PEF Sosialisasi dan Diseminasi 755 orang	2.067.888
			QEJ Bantuan Pendidikan Tinggi 627 Orang	7.936.800
			BEI Bantuan Lembaga 2 Lembaga	2.006.240
			BEJ Bantuan Pendidikan Tinggi 125	2.374.000
			BGC Tata Kelola Kelembagaan Publik Bidang Pendidikan 2 Lembaga	2.800.779
			DCI Pelatihan Bidang Pendidikan 143 Orang	2.360.000
			PDE Akreditasi Lembaga 13 Lembaga, Unit Kerja	517.468
			PEF Sosialisasi dan Diseminasi 796 orang	3.314.607
			QEJ Bantuan Pendidikan Tinggi 944 Orang	10.528.200
			BEG Bantuan Peralatan / Sarana 9 Unit, Titik, Paket, SR	1.220.000
			BEI Bantuan Lembaga 16 Lembaga	23.209.599
			BEJ Bantuan Pendidikan Tinggi 2.041	7.111.437





PRESIDEN  
REPUBLIK INDONESIA

LAMPIRAN III.2  
RINGKASAN EKSEKUTIF INFORMASI KINERJA DAN ANGGARAN KEMENTERIAN/LEMBAGA TA 2023

KEMENTERIAN/LEMBAGA FUNGSI PROGRAM DAN SUMBER DANA	SASARAN / OUTCOME	KELUARAN	ALOKASI Ribu Rp	
		CBJ Prasarana Bidang Pendidikan Tinggi	3 unit	26.412.745
		DBA Pendidikan Tinggi	6.875 Orang, Kegiatan, Mahasiswa, Pe	15.212.769
		DCI Pelatihan Bidang Pendidikan	1.928 Orang	4.899.201
		PDE Akreditasi Lembaga	20 Lembaga, Unit Kerja	1.972.778
		QEJ Bantuan Pendidikan Tinggi	3.851 Orang	44.189.607
		ACD Perizinan Lembaga	10 Institusi, Badan Usaha, Regist	26.196.000
		ADG Standarisasi Profesi dan SDM	300 Orang	14.900.000
		ADI Sertifikasi Profesi dan SDM	2.500 Orang, Sertifikat	5.000.000
		AEC Kerja sama	4 Kesepakatan, Dokumen, Kegiatan	4.500.000
		BDC Fasilitasi dan Pembinaan Masyarakat	3 Orang	16.540.700
		BEI Bantuan Lembaga	863 Lembaga	908.499.751
		BEJ Bantuan Pendidikan Tinggi	17.019	318.548.603
		BGC Tata Kelola Kelembagaan Publik Bidang Pendidikan	67 Lembaga	2.996.568.150
		CAA Sarana Bidang Pendidikan	4.717 Paket, Unit, m2	264.685.870
		CBJ Prasarana Bidang Pendidikan Tinggi	89 unit	552.721.677
		DBA Pendidikan Tinggi	100 Orang, Kegiatan, Mahasiswa, Pe	5.550.000



PRESIDEN  
REPUBLIC INDONESIA

LAMPIRAN III.2

RINGKASAN EKSEKUTIF INFORMASI KINERJA DAN ANGGARAN KEMENTERIAN/LEMBAGA TA 2023

KEMENTERIAN/LEMBAGA FUNGSI PROGRAM DAN SUMBER DANA		SASARAN / OUTCOME	KELUARAN	ALOKASI Ribu Rp
			PDE Akreditasi Lembaga 1 Lembaga, Unit Kerja	44.020.000
			QEJ Bantuan Pendidikan Tinggi 91.330 Orang	987.780.000
			RBJ Prasarana Bidang Pendidikan Tinggi 22 unit	1.391.132.800
			SBA Pendidikan Tinggi 1.450 Orang	7.563.391
			ADG Standarisasi Profesi dan SDM 125 Orang	750.000
			BEI Bantuan Lembaga 5.675 Lembaga	31.969.300
			BEJ Bantuan Pendidikan Tinggi 3.343	33.740.853
			BGC Tata Kelola Kelembagaan Publik Bidang Pendidikan 7 Lembaga	38.353.879
			CBJ Prasarana Bidang Pendidikan Tinggi 9 unit	24.033.556
			DCI Pelatihan Bidang Pendidikan 2.993 Orang	15.761.216
			QEJ Bantuan Pendidikan Tinggi 7.068 Orang	100.241.140
5 Program	5) Program Dukungan Manajemen RM 37.150.778.851 PNBP 28.651.411	01 Meningkatnya akuntabilitas keuangan Kementerian Agama 02 Meningkatnya implementasi reformasi birokrasi Kementerian Agama 03 Meningkatnya kualitas hasil penelitian, pengembangan dan pengkajian 04 Meningkatnya kompetensi sumber daya manusia yang profesional, saleh, moderat, cerdas dan unggul	BMB Komunikasi Publik 8 PBH Kebijakan Bidang IPTEK, Pendidikan dan Kebudayaan 80 Rekomendasi Kebijakan, Kajian PBM Kebijakan Bidang Pelayanan Publik 35 Rekomendasi Kebijakan, Kajian	37.179.430.262 4.584.432 41.372.777 21.687.190



PRESIDEN  
REPUBLIC INDONESIA

LAMPIRAN III.2

RINGKASAN EKSEKUTIF INFORMASI KINERJA DAN ANGGARAN KEMENTERIAN/LEMBAGA TA 2023

KEMENTERIAN/LEMBAGA FUNGSI PROGRAM DAN SUMBER DANA	SASARAN / OUTCOME	KELUARAN	ALOKASI Ribu Rp	
	05 Meningkatnya kualitas layanan pentashihan, pengembangan, dan pengkajian Al-Quran, serta penilaian buku pendidikan agama dan keagamaan "	QAB Pelayanan Publik kepada lembaga	12 Lembaga, Unit Kerja, Hektar, B	4.107.491
	06 Meningkatnya tata kelola organisasi Unit Eselon I yang efektif dan akuntabel	QMB Komunikasi Publik	3 layanan, kegiatan, Media, Oran	1.830.449
		PFA Norma, Standard, Prosedur dan Kriteria	321 NSPK	22.060.388
		SCI Pelatihan Bidang Pendidikan	5.100 Orang, Kegiatan	21.618.685
		SCJ Pelatihan Bidang Sosial	4.675 Orang, Kegiatan	12.677.590
		TBC Layanan Manajemen SDM Internal	77.750 Orang, Layanan, Rekomendasi	213.222.108
		QAA Pelayanan Publik kepada masyarakat	442.000 Orang, Akta, Keping, Bidang	4.627.761
		QAB Pelayanan Publik kepada lembaga	18 Lembaga, Unit Kerja, Hektar, B	2.719.455
		QDB Fasilitasi dan Pembinaan Lembaga	15 Lembaga, Unit Kerja, Tim	7.307.323
		EBA Layanan Dukungan Manajemen Internal	42 Layanan, Laporan, Dokumen, Rek	264.331.514
		EBB Layanan Sarana dan Prasarana Internal	430 Unit, m2, Paket	11.486.894
		EBD Layanan Manajemen Kinerja Internal	2.066 Dokumen, Layanan, Laporan, Rek	92.421.917



PRESIDEN  
REPUBLIK INDONESIA

**LAMPIRAN III.2**  
**RINGKASAN EKSEKUTIF INFORMASI KINERJA DAN ANGGARAN KEMENTERIAN/LEMBAGA TA 2023**

KEMENTERIAN/LEMBAGA FUNGSI PROGRAM DAN SUMBER DANA	SASARAN / OUTCOME	KELUARAN	ALOKASI Ribu Rp	
		EBA Layanan Dukungan Manajemen Internal	7.548 Layanan, Laporan, Dokumen, Rek	5.044.304.917
		EBB Layanan Sarana dan Prasarana Internal	1.756 Unit, m2, Paket	66.510.564
		EBC Layanan Manajemen SDM Internal	3.410 Orang, Layanan, Rekomendasi	4.929.176
		EBD Layanan Manajemen Kinerja Internal	3.756 Dokumen, Layanan, Laporan, Rek	186.343.323
		CAN Sarana Bidang Teknologi Informasi dan Komunikasi	44 Unit	505.000
		EBA Layanan Dukungan Manajemen Internal	212 Layanan, Laporan, Dokumen, Rek	37.746.883
		EBB Layanan Sarana dan Prasarana Internal	20 Unit, m2, Paket	252.614
		EBC Layanan Manajemen SDM Internal	130 Orang, Layanan, Rekomendasi	541.868
		EBD Layanan Manajemen Kinerja Internal	5 Dokumen, Layanan, Laporan, Rek	627.354
		CAN Sarana Bidang Teknologi Informasi dan Komunikasi	112 Unit	1.431.412
		EBA Layanan Dukungan Manajemen Internal	238 Layanan, Laporan, Dokumen, Rek	24.169.376
		EBB Layanan Sarana dan Prasarana Internal	134 Unit, m2, Paket	1.160.248
		EBC Layanan Manajemen SDM Internal	94 Orang, Layanan, Rekomendasi	1.263.644



PRESIDEN  
REPUBLIC INDONESIA

LAMPIRAN III.2

RINGKASAN EKSEKUTIF INFORMASI KINERJA DAN ANGGARAN KEMENTERIAN/LEMBAGA TA 2023

KEMENTERIAN/LEMBAGA FUNGSI PROGRAM DAN SUMBER DANA	SASARAN / OUTCOME	KELUARAN	ALOKASI Ribu Rp	
		EBD Layanan Manajemen Kinerja Internal	53 Dokumen, Layanan, Laporan, Rek	2.696.107
		CAN Sarana Bidang Teknologi Informasi dan Komunikasi	45 Unit	472.243
		EBA Layanan Dukungan Manajemen Internal	33 Layanan, Laporan, Dokumen, Rek	18.206.001
		EBB Layanan Sarana dan Prasarana Internal	53 Unit, m2, Paket	1.762.257
		EBC Layanan Manajemen SDM Internal	110 Orang, Layanan, Rekomendasi	404.305
		EBD Layanan Manajemen Kinerja Internal	6 Dokumen, Layanan, Laporan, Rek	2.172.494
		CAN Sarana Bidang Teknologi Informasi dan Komunikasi	70 Unit	556.084
		EBA Layanan Dukungan Manajemen Internal	147 Layanan, Laporan, Dokumen, Rek	33.287.918
		EBB Layanan Sarana dan Prasarana Internal	70 Unit, m2, Paket	1.643.143
		EBC Layanan Manajemen SDM Internal	66 Orang, Layanan, Rekomendasi	125.000
		EBD Layanan Manajemen Kinerja Internal	5 Dokumen, Layanan, Laporan, Rek	160.750
		CAN Sarana Bidang Teknologi Informasi dan Komunikasi	46 Unit	879.692



PRESIDEN  
REPUBLIK INDONESIA

LAMPIRAN III.2  
RINGKASAN EKSEKUTIF INFORMASI KINERJA DAN ANGGARAN KEMENTERIAN/LEMBAGA TA 2023

KEMENTERIAN/LEMBAGA FUNGSI PROGRAM DAN SUMBER DANA	SASARAN / OUTCOME	KELUARAN	ALOKASI Ribu Rp	
		EBA Layanan Dukungan Manajemen Internal	440 Layanan, Laporan, Dokumen, Rek	27.784.980
		EBB Layanan Sarana dan Prasarana Internal	189 Unit, m2, Paket	2.201.062
		EBC Layanan Manajemen SDM Internal	6 Orang, Layanan, Rekomendasi	1.936.402
		EBD Layanan Manajemen Kinerja Internal	141 Dokumen, Layanan, Laporan, Rek	4.896.426
		CAN Sarana Bidang Teknologi Informasi dan Komunikasi	63 Unit	2.319.403
		EBA Layanan Dukungan Manajemen Internal	445 Layanan, Laporan, Dokumen, Rek	122.314.321
		EBB Layanan Sarana dan Prasarana Internal	300 Unit, m2, Paket	4.140.791
		EBC Layanan Manajemen SDM Internal	136 Orang, Layanan, Rekomendasi	432.147
		EBD Layanan Manajemen Kinerja Internal	22 Dokumen, Layanan, Laporan, Rek	1.095.813
		EBA Layanan Dukungan Manajemen Internal	19 Layanan, Laporan, Dokumen, Rek	72.197.010
		EBB Layanan Sarana dan Prasarana Internal	53 Unit, m2, Paket	7.594.898
		AEC Kerja sama	2 Kesepakatan, Dokumen, Kegiatan	954.890



PRESIDEN  
REPUBLIK INDONESIA

LAMPIRAN III.2

RINGKASAN EKSEKUTIF INFORMASI KINERJA DAN ANGGARAN KEMENTERIAN/LEMBAGA TA 2023

KEMENTERIAN/LEMBAGA FUNGSI PROGRAM DAN SUMBER DANA	SASARAN / OUTCOME	KELUARAN	ALOKASI Ribu Rp
		EBA Layanan Dukungan Manajemen Internal 2.606 Layanan, Laporan, Dokumen, Rek	5.874.376.700
		EBB Layanan Sarana dan Prasarana Internal 2.240 Unit, m2, Paket	180.120.167
		EBC Layanan Manajemen SDM Internal 218.547 Orang, Layanan, Rekomendasi	25.529.269
		EBD Layanan Manajemen Kinerja Internal 1.490 Dokumen, Layanan, Laporan, Rek	58.550.884
		EBA Layanan Dukungan Manajemen Internal 2 Layanan, Laporan, Dokumen, Rek	57.648.763
		EBB Layanan Sarana dan Prasarana Internal 80 Unit, m2, Paket	3.661.260
		EBA Layanan Dukungan Manajemen Internal 344 Layanan, Laporan, Dokumen, Rek	150.785.311
		EBB Layanan Sarana dan Prasarana Internal 199 Unit, m2, Paket	16.800.856
		EBC Layanan Manajemen SDM Internal 1 Orang, Layanan, Rekomendasi	500.000
		EBD Layanan Manajemen Kinerja Internal 132 Dokumen, Layanan, Laporan, Rek	12.983.614
		EBA Layanan Dukungan Manajemen Internal 252 Layanan, Laporan, Dokumen, Rek	37.715.701
		EBB Layanan Sarana dan Prasarana Internal 202 Unit, m2, Paket	3.533.927



PRESIDEN  
REPUBLIK INDONESIA

**LAMPIRAN III.2**  
**RINGKASAN EKSEKUTIF INFORMASI KINERJA DAN ANGGARAN KEMENTERIAN/LEMBAGA TA 2023**

KEMENTERIAN/LEMBAGA FUNGSI PROGRAM DAN SUMBER DANA	SASARAN / OUTCOME	KELUARAN	ALOKASI Ribu Rp	
		EBC Layanan Manajemen SDM Internal	2 Orang, Layanan, Rekomendasi	750.000
		EBD Layanan Manajemen Kinerja Internal	39 Dokumen, Layanan, Laporan, Rek	2.748.000
		EBA Layanan Dukungan Manajemen Internal	743 Layanan, Laporan, Dokumen, Rek	23.880.512.135
		EBC Layanan Manajemen SDM Internal	20.000 Orang, Layanan, Rekomendasi	9.173.200
		EBD Layanan Manajemen Kinerja Internal	2 Dokumen, Layanan, Laporan, Rek	11.262.961
		EBA Layanan Dukungan Manajemen Internal	941 Layanan, Laporan, Dokumen, Rek	399.651.024
		EBB Layanan Sarana dan Prasarana Internal	28 Unit, m2, Paket	4.050.000
		EBC Layanan Manajemen SDM Internal	1.327 Orang, Layanan, Rekomendasi	10.500.000
		EBD Layanan Manajemen Kinerja Internal	432 Dokumen, Layanan, Laporan, Rek	32.500.000





PRESIDEN  
REPUBLIK INDONESIA

LAMPIRAN III.2

RINGKASAN EKSEKUTIF INFORMASI KINERJA DAN ANGGARAN KEMENTERIAN/LEMBAGA TA 2023

KEMENTERIAN/LEMBAGA FUNGSI PROGRAM DAN SUMBER DANA			SASARAN / OUTCOME	KELUARAN	ALOKASI Ribu Rp	
1 Kementerian Negara/Lembaga	026	KEMENTERIAN KETENAGAKERJAAN			5.032.761.685	
2 Fungsi	04	EKONOMI			2.392.793.685	
	10	PENDIDIKAN			2.639.968.000	
3 Program	1)	Program Pendidikan dan Pelatihan Vokasi			2.300.651.688	
	2)	Program Pembinaan Ketenagakerjaan			1.340.379.340	
	3)	Program Dukungan Manajemen			1.391.730.657	
1 Program	1)	Program Pendidikan dan Pelatihan Vokasi			2.300.651.688	
	RM	2.229.554.080	01 Meningkatkan Kompetensi dan Daya Saing Tenaga Kerja			
	PLN	66.949.094	02 Meningkatkan produktivitas pekerja di sektor prioritas	AEC Kerja sama	580 Kesepakatan, Dokumen, Kegiatan	3.759.888
	RMP		03 Meningkatkan Tata Kelola Manajemen Internal Direktorat Jenderal Pembinaan Pelatihan Vokasi dan Produktivitas	AEG Konferensi dan Event	7 Kegiatan, Paket Kegiatan	8.260.225
	PNBP	4.148.514		BDC Fasilitasi dan Pembinaan Masyarakat	8 Orang	2.363.830
				BEF Bantuan Luar Negeri	4 Kegiatan	66.949.094
				PDF Sertifikasi Lembaga	100 Lembaga, Badan Usaha, Sertifik	2.467.370



PRESIDEN  
REPUBLIC INDONESIA

LAMPIRAN III.2

RINGKASAN EKSEKUTIF INFORMASI KINERJA DAN ANGGARAN KEMENTERIAN/LEMBAGA TA 2023

KEMENTERIAN/LEMBAGA FUNGSI PROGRAM DAN SUMBER DANA	SASARAN / OUTCOME	KELUARAN	ALOKASI Ribu Rp
		PDI Sertifikasi Profesi dan SDM 227.116 Orang, Sertifikat	154.347.114
		PEA Koordinasi 81 kegiatan	35.309.865
		PEC Kerja sama 1.161 Kesepakatan, Dokumen, Kegiatan	9.830.008
		PEG Konferensi dan Event 1 Kegiatan, Paket Kegiatan	12.001.930
		PFA Norma, Standard, Prosedur dan Kriteria 440 NSPK	18.342.543
		QDB Fasilitasi dan Pembinaan Lembaga 1.025 Lembaga, Unit Kerja, Tim	38.337.855
		QDC Fasilitasi dan Pembinaan Masyarakat 1.546.370 Orang	24.970.252
		QEI Bantuan Lembaga 535 Lembaga	462.996.214
		QMA Data dan Informasi Publik 4 layanan, dokumen, publikasi, W	2.144.957
		RAJ Sarana Bidang Ketenagakerjaan 111 Unit	511.852.792
		SBA Pendidikan Tinggi 333 Orang	8.911.163
		SCH Pelatihan Bidang Industri 220.249 Orang	867.247.323
		SCI Pelatihan Bidang Pendidikan 7.476 Orang, Kegiatan	59.790.775
		TBB Layanan Sarana dan Prasarana Internal 2 Unit, m2, Paket	10.768.490
2 Program 2) Program Pembinaan Ketenagakerjaan RM 621.406.322	01 Tersedianya Rekomendasi Kebijakan dan Rencana Tenaga Kerja Nasional Berbasis Data dan Informasi		1.340.379.340



PRESIDEN  
REPUBLIC INDONESIA

LAMPIRAN III.2

RINGKASAN EKSEKUTIF INFORMASI KINERJA DAN ANGGARAN KEMENTERIAN/LEMBAGA TA 2023

KEMENTERIAN/LEMBAGA FUNGSI PROGRAM DAN SUMBER DANA	SASARAN / OUTCOME	KELUARAN	ALOKASI Ribu Rp
PNBP 718.973 018	Ketenagakerjaan 03 Meningkatnya tata kelola manajemen internal Badan Perencanaan dan Pengembangan Ketenagakerjaan 11 Meningkatnya jumlah tenaga kerja yang ditempatkan dan diberdayakan 12 Meningkatnya tata kelola manajemen internal Direktorat Jenderal Pembinaan Penempatan dan Pemberdayaan Tenaga Kerja 13 Meningkatnya kualitas perlindungan tenaga kerja dan pengusaha yang menerapkan norma ketenagakerjaan dan keselamatan dan kesehatan kerja 14 Meningkatnya Tata Kelola Manajemen Internal Direktorat Jenderal Pembinaan Pengawasan Ketenagakerjaan dan Keselamatan dan Kesehatan Kerja 15 Meningkatnya Harmonisasi Hubungan Industrial dan Kualitas Jaminan Sosial Tenaga Kerja 16 Meningkatnya Tata Kelola Manajemen Internal Ditjen Pembinaan Hubungan Industrial dan Peningkatan Jaminan Sosial Tenaga Kerja	BDH Fasilitasi dan Pembinaan Badan Usaha BIC Pengawasan dan Pengendalian Lembaga BIH Pengawasan dan Pengendalian Badan Usaha EBA Layanan Dukungan Manajemen Internal EBB Layanan Sarana dan Prasarana Internal EBD Layanan Manajemen Kinerja Internal FAC Peningkatan Kapasitas Aparatur Negara	10 Badan usaha, Miliar USD 26 Lembaga, Laporan, Badan Usaha, 63 6 Layanan, Laporan, Dokumen, Rek 100 Unit, m2, Paket 24 Dokumen, Layanan, Laporan, Rek 200 Orang, K/L, Daerah, Unit Kerja
			6.592.104 133.824.989 3.022.305 16.382.706 6.710.063 8.032.749 10.196.031



PRESIDEN  
REPUBLIC INDONESIA

LAMPIRAN III.2

RINGKASAN EKSEKUTIF INFORMASI KINERJA DAN ANGGARAN KEMENTERIAN/LEMBAGA TA 2023

KEMENTERIAN/LEMBAGA FUNGSI PROGRAM DAN SUMBER DANA	SASARAN / OUTCOME	KELUARAN	ALOKASI Ribu Rp	
		FAI Peningkatan Manajemen Lembaga Pemerintahan	70 Lembaga, K/L, Pemda, Unit Kerj	14.551.764
		QAC Pelayanan Publik kepada badan usaha	3.400 Badan usaha, Penyalur, Hektar	20.865.593
		QDH Fasilitasi dan Pembinaan Badan Usaha	1.500 Badan usaha, Miliar USD	3.462.998
		QIH Pengawasan dan Pengendalian Badan Usaha	7.200 Badan Usaha, Laporan	20.507.852
		ABK Kebijakan Bidang Tenaga Kerja, Industri dan UMKM	6 Rekomendasi Kebijakan, Kajian	3.653.520
		ABM Kebijakan Bidang Pelayanan Publik	1 Rekomendasi Kebijakan, Kajian	810.241
		ACA Perizinan Produk	20.000 Produk, Keputusan	218.810
		ACB Perizinan Masyarakat	100.000 Orang, Ketetapan	1.402.653
		ACD Perizinan Lembaga	312 Institusi, Badan Usaha, Regist	4.077.450
		AEA Koordinasi	14 kegiatan	8.893.037
		AEB Forum	2 forum	1.435.610
		AEC Kerja sama	16 Kesepakatan, Dokumen, Kegiatan	17.200.000
		AEE Kemitraan	5 Kesepakatan	2.890.291



PRESIDEN  
REPUBLIK INDONESIA

LAMPIRAN III.2  
RINGKASAN EKSEKUTIF INFORMASI KINERJA DAN ANGGARAN KEMENTERIAN/LEMBAGA TA 2023

KEMENTERIAN/LEMBAGA FUNGSI PROGRAM DAN SUMBER DANA	SASARAN / OUTCOME	KELUARAN	ALOKASI Ribu Rp
		AEF Sosialisasi dan Diseminasi 600 orang 3.536.700	
		AFA Norma, Standard, Prosedur dan Kriteria 20 NSPK, Rancangan Standar, Pedom 8.331.047	
		BAA Pelayanan Publik kepada masyarakat 3.285.175 Orang, Akta, Keping, Bidang 42.721.824	
		BDB Fasilitasi dan Pembinaan Lembaga 125 Lembaga, Unit Kerja, Tim 5.328.175	
		BDC Fasilitasi dan Pembinaan Masyarakat 163.300 Orang 139.073.696	
		BDD Fasilitasi dan Pembinaan Kelompok Masyarakat 25 Kelompok Masyarakat 568.595	
		BEI Bantuan Lembaga 1.125 Lembaga 125.000.000	
		BIF Pengawasan dan Pengendalian Layanan 2 Layanan, Laporan 3.926.748	
		BKB Pemantauan produk 2 laporan 544.248	
		BMA Data dan Informasi Publik 6 layanan, dokumen, publikasi, W 7.226.096	
		DCI Pelatihan Bidang Pendidikan 1.920 Orang 10.748.039	
		EBB Layanan Sarana dan Prasarana Internal 3 Unit, m2, Paket 3.055.000	
		EBC Layanan Manajemen SDM Internal 82 Orang, Layanan, Rekomendasi 3.325.305	
		EBD Layanan Manajemen Kinerja Internal 3 Dokumen, Layanan, Laporan, Rek 2.391.431	



PRESIDEN  
REPUBLIK INDONESIA

LAMPIRAN III.2

RINGKASAN EKSEKUTIF INFORMASI KINERJA DAN ANGGARAN KEMENTERIAN/LEMBAGA TA 2023

KEMENTERIAN/LEMBAGA FUNGSI PROGRAM DAN SUMBER DANA	SASARAN / OUTCOME	KELUARAN	ALOKASI Ribu Rp
		FAE Pemantauan dan Evaluasi serta Pelaporan 36 Laporan, Rekomendasi	5.367.016
		QAA Pelayanan Publik kepada masyarakat 1.122.500 Orang, Akta, Keping, Bidang	58.871.988
		QDC Fasilitasi dan Pembinaan Masyarakat 3.000 Orang	22.744.273
		QEA Bantuan Masyarakat 113.000 Orang	265.000.000
		ABK Kebijakan Bidang Tenaga Kerja, Industri dan UMKM 1 Rekomendasi Kebijakan, Kajian	1.596.252
		AEF Sosialisasi dan Diseminasi 26.100 orang	15.665.646
		AEG Konferensi dan Event 70 Kegiatan, Paket Kegiatan	5.169.963
		AFA Norma, Standard, Prosedur dan Kriteria 20 NSPK, Rancangan Standar, Pedom	4.910.387
		BCE Penanganan Perkara 200 Perkara	2.066.935
		BDB Fasilitasi dan Pembinaan Lembaga 37 Lembaga, Unit Kerja, Tim	9.360.433
		BDC Fasilitasi dan Pembinaan Masyarakat 12.550 Orang	48.433.007
		BDD Fasilitasi dan Pembinaan Kelompok Masyarakat 50 Kelompok Masyarakat	2.196.500
		BDH Fasilitasi dan Pembinaan Badan Usaha 406 Badan usaha, Miliar USD	4.000.000



PRESIDEN  
REPUBLIC INDONESIA

LAMPIRAN III.2

RINGKASAN EKSEKUTIF INFORMASI KINERJA DAN ANGGARAN KEMENTERIAN/LEMBAGA TA 2023

KEMENTERIAN/LEMBAGA FUNGSI PROGRAM DAN SUMBER DANA	SASARAN / OUTCOME	KELUARAN	ALOKASI Ribu Rp	
		FAB Sistem Informasi Pemerintahan	1 Sistem Informasi	165.000
		FAC Peningkatan Kapasitas Aparatur Negara	2.530 Orang, K/L, Daerah, Unit Kerja	7.837.270
		PEF Sosialisasi dan Diseminasi	800 orang	4.000.000
		QDB Fasilitasi dan Pembinaan Lembaga	600 Lembaga, Unit Kerja, Tim	1.800.000
		QDC Fasilitasi dan Pembinaan Masyarakat	2.100 Orang	8.000.000
		QDH Fasilitasi dan Pembinaan Badan Usaha	4.350 Badan usaha, Miliar USD	18.690.000
		UAC Peningkatan Kapasitas Aparatur Negara	4.785 Orang, K/L, Daerah, Unit Kerja	23.000.000
		ABK Kebijakan Bidang Tenaga Kerja, Industri dan UMKM	10 Rekomendasi Kebijakan, Kajian	12.350.000
		BAH Pelayanan Publik Lainnya	1 layanan, bidang, dokumen, Mili	14.197.425
		FAB Sistem Informasi Pemerintahan	2 Sistem Informasi	145.588.808
		QAH Pelayanan Publik Lainnya	2 layanan, bidang, dokumen, Mili	3.590.767
		UAB Sistem Informasi Pemerintahan	1 Sistem Informasi, Modul Aplika	15.270.000
3 Program	3) Program Dukungan Manajemen			1.391.730.657



PRESIDEN  
REPUBLIK INDONESIA

LAMPIRAN III.2

RINGKASAN EKSEKUTIF INFORMASI KINERJA DAN ANGGARAN KEMENTERIAN/LEMBAGA TA 2023

KEMENTERIAN/LEMBAGA FUNGSI PROGRAM DAN SUMBER DANA		SASARAN / OUTCOME	KELUARAN	ALOKASI Ribu Rp	
RM	1.317.743.441	01 Meningkatnya Kapasitas, Kinerja Organisasi dan Pelayanan Internal			
PNBP	73.987.216	01 Meningkatnya kualitas dan akuntabilitas pengawasan internal dalam mendukung good governance di lingkungan Kementerian Ketenagakerjaan	AEA Koordinasi	11 kegiatan	6.660.462
		02 Terwujudnya penatakelolaan pemerintahan di bidang ketenagakerjaan yang baik, berintegritas, bersih, dan bebas KKN	AEC Kerja sama	8 Kesepakatan, Dokumen, Kegiatan	876.790
		03 Meningkatnya Tata Kelola Manajemen Internal Direktorat Jenderal Pembinaan Pelatihan Vokasi dan Produktivitas	EBA Layanan Dukungan Manajemen Internal	9 Layanan, Laporan, Dokumen, Rek	87.159.110
		04 Meningkatnya Tata Kelola Manajemen Internal Direktorat Jenderal Pembinaan Penempatan dan Pemberdayaan Tenaga Kerja	EBB Layanan Sarana dan Prasarana Internal	29 Unit, m2, Paket	650.000
		05 Meningkatnya Tata Kelola Manajemen Internal Direktorat Jenderal Pembinaan Pengawasan Ketenagakerjaan dan Keselamatan dan Kesehatan Kerja	EBC Layanan Manajemen SDM Internal	651 Orang, Layanan, Rekomendasi	17.352.918
		06 Meningkatnya Tata Kelola Manajemen Internal Ditjen Pembinaan Hubungan Industrial dan Peningkatan Jaminan Sosial Tenaga Kerja	EBD Layanan Manajemen Kinerja Internal	51 Dokumen, Layanan, Laporan, Rek	13.675.402
		07 Meningkatnya Tata Kelola Manajemen Internal Badan Perencanaan dan Pengembangan Ketenagakerjaan			





PRESIDEN  
REPUBLIK INDONESIA

LAMPIRAN III.2

RINGKASAN EKSEKUTIF INFORMASI KINERJA DAN ANGGARAN KEMENTERIAN/LEMBAGA TA 2023

KEMENTERIAN/LEMBAGA FUNGSI PROGRAM DAN SUMBER DANA	SASARAN / OUTCOME	KELUARAN	ALOKASI Ribu Rp	
		EBA Layanan Dukungan Manajemen Internal	2 Layanan, Laporan, Dokumen, Rek	161.840.367
		EBD Layanan Manajemen Kinerja Internal	1 Dokumen, Layanan, Laporan, Rek	3.700.000
		EBD Layanan Manajemen Kinerja Internal	935 Dokumen, Layanan, Laporan, Rek	32.507.705
		EBA Layanan Dukungan Manajemen Internal	4 Layanan, Laporan, Dokumen, Rek	33.089.005
		EBB Layanan Sarana dan Prasarana Internal	91 Unit, m2, Paket	1.553.000
		EBD Layanan Manajemen Kinerja Internal	126 Dokumen, Layanan, Laporan, Rek	6.970.290
		EBA Layanan Dukungan Manajemen Internal	4 Layanan, Laporan, Dokumen, Rek	40.854.214
		EBB Layanan Sarana dan Prasarana Internal	89 Unit, m2, Paket	43.717.000
		EBD Layanan Manajemen Kinerja Internal	1 Dokumen, Layanan, Laporan, Rek	1.763.492
		EBA Layanan Dukungan Manajemen Internal	49 Layanan, Laporan, Dokumen, Rek	395.286.019



PRESIDEN  
REPUBLIK INDONESIA

**LAMPIRAN III.2**  
**RINGKASAN EKSEKUTIF INFORMASI KINERJA DAN ANGGARAN KEMENTERIAN/LEMBAGA TA 2023**

<b>KEMENTERIAN/LEMBAGA FUNGSI PROGRAM DAN SUMBER DANA</b>	<b>SASARAN / OUTCOME</b>	<b>KELUARAN</b>	<b>ALOKASI Ribu Rp</b>	
		EBB Layanan Sarana dan Prasarana Internal	2 Unit, m2, Paket	54.871.373
		EBD Layanan Manajemen Kinerja Internal	107 Dokumen, Layanan, Laporan, Rek	55.034.175
		EBA Layanan Dukungan Manajemen Internal	43 Layanan, Laporan, Dokumen, Rek	122.848.061
		EBB Layanan Sarana dan Prasarana Internal	170 Unit, m2, Paket	27.571.494
		EBC Layanan Manajemen SDM Internal	2 Orang, Layanan, Rekomendasi	722.315
		EBD Layanan Manajemen Kinerja Internal	28 Dokumen, Layanan, Laporan, Rek	33.085.220
		EBA Layanan Dukungan Manajemen Internal	82 Layanan, Laporan, Dokumen, Rek	101.896.160
		EBB Layanan Sarana dan Prasarana Internal	103 Unit, m2, Paket	4.200.499
		EBD Layanan Manajemen Kinerja Internal	37 Dokumen, Layanan, Laporan, Rek	2.780.986
		EBA Layanan Dukungan Manajemen Internal	36 Layanan, Laporan, Dokumen, Rek	81.403.103
		EBB Layanan Sarana dan Prasarana Internal	175 Unit, m2, Paket	5.532.750
		EBA Layanan Dukungan Manajemen Internal	5 Layanan, Laporan, Dokumen, Rek	44.115.363



PRESIDEN  
REPUBLIK INDONESIA

**LAMPIRAN III.2**  
**RINGKASAN EKSEKUTIF INFORMASI KINERJA DAN ANGGARAN KEMENTERIAN/LEMBAGA TA 2023**

<b>KEMENTERIAN/LEMBAGA FUNGSI PROGRAM DAN SUMBER DANA</b>	<b>SASARAN / OUTCOME</b>	<b>KELUARAN</b>	<b>ALOKASI Ribu Rp</b>
		EBB Layanan Sarana dan Prasarana Internal 300 Unit, m2, Paket EBD Layanan Manajemen Kinerja Internal 6 Dokumen, Layanan, Laporan, Rek	1.722.052 8.291.332



PRESIDEN  
REPUBLIK INDONESIA

LAMPIRAN III.2

RINGKASAN EKSEKUTIF INFORMASI KINERJA DAN ANGGARAN KEMENTERIAN/LEMBAGA TA 2023

KEMENTERIAN/LEMBAGA FUNGSI PROGRAM DAN SUMBER DANA			SASARAN / OUTCOME	KELUARAN	ALOKASI Ribu Rp	
1	Kementerian Negara/Lembaga	027 KEMENTERIAN SOSIAL			78.179.586.686	
2	Fungsi	10 PENDIDIKAN			19.145.132	
		11 PERLINDUNGAN SOSIAL			78.160.441.554	
3	Program	1) Program Perlindungan Sosial			76.975.104.285	
		2) Program Dukungan Manajemen			1.204.482.401	
1	Program	1) Program Perlindungan Sosial			76.975.104.285	
	RM	76.968.685.776	01 Terpuhinya Kebutuhan dan Hak Dasar			
	PNBP	6.418.509	02 Meningkatnya Kemampuan dalam Menjalankan Tanggung Jawab dan Peranan Sosial			
			02 Meningkatnya kapasitas SDM dan Kelembagaan Sosial dalam penyelenggaraan kesos	BAA Pelayanan Publik kepada masyarakat	5.084 Orang, Akta, Keping, Bidang	21.660.870
			03 Meningkatnya Kemandirian Sosial Ekonomi	BDC Fasilitasi dan Pembinaan Masyarakat	1.000 Orang	3.755.700
			04 Meningkatnya Kualitas dan Layanan DTKS	BEA Bantuan Masyarakat	37.500	35.671.240
			04 Meningkatnya keberfungsian sosial penduduk miskin dan rentan	BEB Bantuan Keluarga	3.250 Keluarga, KK	67.382.496
			05 Meningkatnya Profesionalisme Penyelenggara Kesejahteraan Sosial	BEE Bantuan Kebencanaan	16.374 Paket	14.159.500
			06 Meningkatnya kualitas penyelenggaraan Diklat Dalam Meningkatkan Kecakapan Hidup Penerima Manfaat	QAH Pelayanan Publik Lainnya	5 layanan, bidang, dokumen, Mili	5.796.555.414



PRESIDEN  
REPUBLIK INDONESIA

LAMPIRAN III.2

RINGKASAN EKSEKUTIF INFORMASI KINERJA DAN ANGGARAN KEMENTERIAN/LEMBAGA TA 2023

KEMENTERIAN/LEMBAGA FUNGSI PROGRAM DAN SUMBER DANA	SASARAN / OUTCOME	KELUARAN	ALOKASI Ribu Rp
	07 Meningkatnya Kapasitas dan Kinerja Daerah provinsi/kabupaten/kota dalam menyelenggarakan kesejahteraan sosial	QDC Fasilitasi dan Pembinaan Masyarakat 171.979 Orang	1.585.250.586
	07 Meningkatnya kemampuan pemenuhan kebutuhan dasar dan kemandirian ekonomi keluarga miskin dan rentan	QEB Bantuan Keluarga 25.715.45 Keluarga 8	60.511.810.734
	08 Meningkatnya kualitas dan layanan Data Terpadu Kesejahteraan Sosial (DTKS)	QEE Bantuan Kebencanaan 140.000 Paket	149.157.873
	08 Meningkatnya kualitas dan layanan data terpadu kesejahteraan sosial yang lengkap, akurat, dan tepat waktu serta terciptanya sistem informasi layanan data terpadu kesejahteraan sosial yang handal	PBN Kebijakan Bidang Sosial 3 Rekomendasi Kebijakan	7.440.971
		PFA Norma, Standard, Prosedur dan Kriteria 2 NSPK	782.420
		QAA Pelayanan Publik kepada masyarakat 133.401 Orang, Akta, Keping, Bidang	98.897.649
		QDB Fasilitasi dan Pembinaan Lembaga 200 Lembaga, Unit Kerja, Tim	1.864.500
		QDC Fasilitasi dan Pembinaan Masyarakat 300 Orang	5.022.140
		BEB Bantuan Keluarga 7.500 Keluarga, KK	49.126.760
		PBN Kebijakan Bidang Sosial 4 Rekomendasi Kebijakan	12.835.050



PRESIDEN  
REPUBLIC INDONESIA

LAMPIRAN III.2

RINGKASAN EKSEKUTIF INFORMASI KINERJA DAN ANGGARAN KEMENTERIAN/LEMBAGA TA 2023

KEMENTERIAN/LEMBAGA FUNGSI PROGRAM DAN SUMBER DANA	SASARAN / OUTCOME	KELUARAN	ALOKASI Ribu Rp	
		PFA Norma, Standard, Prosedur dan Kriteria	2 NSPK	680 000
		QAA Pelayanan Publik kepada masyarakat	1.535.885 Orang, Akta, Keping, Bidang	469.192.653
		QDB Fasilitasi dan Pembinaan Lembaga	150 Lembaga, Unit Kerja, Tim	6.805 950
		QDC Fasilitasi dan Pembinaan Masyarakat	300 Orang	3.319.000
		QEG Bantuan Peralatan / Sarana	55 578 Unit, Titik, Paket, SR	59.479.400
		QAA Pelayanan Publik kepada masyarakat	150.100.0 Orang, Akta, 00 Keping, Bidang	11.547.397
		RBT Prasarana Bidang Teknologi Informasi dan Komunikasi	119 Unit, Kab/Kota, Kecamatan, Tit	51.029.069
		UAB Sistem Informasi Pemerintahan	1 Sistem Informasi, Modul Aplika	11.928.075
		ACD Perizinan Lembaga	1.220 Institusi, Badan Usaha, Regist	11 373 922
		BAA Pelayanan Publik kepada masyarakat	8.937 Orang, Akta, Keping, Bidang	34 009 941
		BDC Fasilitasi dan Pembinaan Masyarakat	10.000 Orang	6.104.211
		BEA Bantuan Masyarakat	556	6.228.792
		BEJ Bantuan Pendidikan Tinggi	99	1 457.500



PRESIDEN  
REPUBLIK INDONESIA

LAMPIRAN III.2  
RINGKASAN EKSEKUTIF INFORMASI KINERJA DAN ANGGARAN KEMENTERIAN/LEMBAGA TA 2023

KEMENTERIAN/LEMBAGA FUNGSI PROGRAM DAN SUMBER DANA	SASARAN / OUTCOME	KELUARAN	ALOKASI Ribu Rp	
		BIC Pengawasan dan Pengendalian Lembaga	3 Lembaga, Laporan, Badan Usaha,	240.860
		CDN OM Prasarana Bidang Pariwisata dan Kebudayaan	139 unit	8.358.858
		DBA Pendidikan Tinggi	1 680 Orang, Kegiatan, Mahasiswa, Pe	8.884.430
		DDA Penelitian dan Pengembangan Produk	44 produk	4.205.927
		PBN Kebijakan Bidang Sosial	3 Rekomendasi Kebijakan	8.454.915
		PDE Akreditasi Lembaga	2.101 Lembaga, Unit Kerja	8.040.600
		PDI Sertifikasi Profesi dan SDM	14.005 Orang, Sertifikat	13 032 780
		PFA Norma, Standard, Prosedur dan Kriteria	2 NSPK	1.477.860
		QAA Pelayanan Publik kepada masyarakat	15.286 Orang, Akta, Keping, Bidang	61.345.842
		QDB Fasilitasi dan Pembinaan Lembaga	150 Lembaga, Unit Kerja, Tim	1 226.680
		QDC Fasilitasi dan Pembinaan Masyarakat	3.089 Orang	90 716 820
		DCJ Pelatihan Bidang Sosial	7.360 Orang	54.801.645
		BDB Fasilitasi dan Pembinaan Lembaga	850 Lembaga, Unit Kerja, Tim	11 783 871
		BDC Fasilitasi dan Pembinaan Masyarakat	100 Orang	1.000.000



PRESIDEN  
REPUBLIK INDONESIA

LAMPIRAN III.2

RINGKASAN EKSEKUTIF INFORMASI KINERJA DAN ANGGARAN KEMENTERIAN/LEMBAGA TA 2023

KEMENTERIAN/LEMBAGA FUNGSI PROGRAM DAN SUMBER DANA	SASARAN / OUTCOME	KELUARAN	ALOKASI Ribu Rp
		PBN Kebijakan Bidang Sosial 3 Rekomendasi Kebijakan PFA Norma, Standard, Prosedur dan Kriteria 2 NSPK QAA Pelayanan Publik kepada masyarakat 1.941.672 Orang, Akta, Keping, Bidang QDB Fasilitasi dan Pembinaan Lembaga 150 Lembaga, Unit Kerja, Tim QDC Fasilitasi dan Pembinaan Masyarakat 10 530 Orang QDH Fasilitasi dan Pembinaan Badan Usaha 200 Badan usaha, Miliar USD UBA Fasilitasi dan Pembinaan Pemerintah Daerah 514 Daerah (Prov/Kab/Kota), Provin UBB Fasilitasi dan Pembinaan Pemerintah Desa 864 Desa, Desa/Kelurahan	3.076.400 610.000 7.556.706.366 6.410.300 94.522.134 817.880 3.591.534 1.268.770
2 Program 2) Program Dukungan Manajemen RM 1.204.391.793 PNBP 90.608	01 Meningkatnya kepuasan stakeholder terhadap layanan Kementerian Sosial 02 Terwujudnya Tata Kelola Kementerian Sosial yang Berkualitas 04 Terwujudnya tata kelola Ditjen Pemberdayaan Sosial yang baik dengan kualitas layanan dan dukungan yang tinggi	ADE Akreditasi Lembaga 2 Lembaga, Unit Kerja	1.204.482.401 412.440





PRESIDEN  
REPUBLIK INDONESIA

LAMPIRAN III.2

RINGKASAN EKSEKUTIF INFORMASI KINERJA DAN ANGGARAN KEMENTERIAN/LEMBAGA TA 2023

KEMENTERIAN/LEMBAGA FUNGSI PROGRAM DAN SUMBER DANA	SASARAN / OUTCOME	KELUARAN	ALOKASI Ribu Rp	
	05 Terwujudnya tatakelola Ditjen Rehabilitasi Sosial yang baik dengan kualitas layanan dan dukungan yang tinggi	EBA Layanan Dukungan Manajemen Internal	43 Layanan, Laporan, Dokumen, Rek	24.762.395
	06 Terwujudnya kualitas tata kelola yang baik di Ditjen Perlindungan dan Jaminan Sosial	EBC Layanan Manajemen SDM Internal	1.033 Orang, Layanan, Rekomendasi	24.143.993
	07 Terwujudnya kualitas tata kelola yang baik di Ditjen Penanganan Fakir Miskin			
	08 Meningkatnya kapasitas sumber daya manusia kesejahteraan sosial dan kualitas lembaga di bidang kesejahteraan sosial dalam penyelenggaraan kesejahteraan sosial			
	09 Meningkatnya hasil penelitian dan pengembangan kesejahteraan sosial	CDS OM Prasarana Bidang Teknologi Informasi dan Komunikasi	1 Unit, Kab/Kota, Kecamatan, Tit	10.105.939
	10 Terwujudnya tatakelola Badiklitpensos yang baik dengan kualitas layanan dan dukungan yang tinggi	EBA Layanan Dukungan Manajemen Internal	152 Layanan, Laporan, Dokumen, Rek	938.518.315
		EBB Layanan Sarana dan Prasarana Internal	409 Unit, m2, Paket	77.864.640
		EBC Layanan Manajemen SDM Internal	988 Orang, Layanan, Rekomendasi	9.907.673
		EBD Layanan Manajemen Kinerja Internal	187 Dokumen, Layanan, Laporan, Rek	118.767.006



PRESIDEN  
REPUBLIK INDONESIA

LAMPIRAN III.2

RINGKASAN EKSEKUTIF INFORMASI KINERJA DAN ANGGARAN KEMENTERIAN/LEMBAGA TA 2023

KEMENTERIAN/LEMBAGA FUNGSI PROGRAM DAN SUMBER DANA			SASARAN / OUTCOME	KELUARAN	ALOKASI Ribu Rp
1 Kementerian Negara/Lembaga	029	KEMENTERIAN LINGKUNGAN HIDUP DAN KEHUTANAN			6.912.784.958
2 Fungsi	04	EKONOMI			1.807.528.186
	05	PERLINDUNGAN LINGKUNGAN HIDUP			4.989.364.645
	10	PENDIDIKAN			115.892.127
3 Program	1)	Program Pendidikan dan Pelatihan Vokasi			122.007.127
	2)	Program Ketahanan Bencana dan Perubahan Iklim			187.468.617
	3)	Program Kualitas Lingkungan Hidup			877.905.426
	4)	Program Pengelolaan Hutan Berkelanjutan			2.400.733.947
	5)	Program Dukungan Manajemen			3.324.669.841
1 Program	1)	Program Pendidikan dan Pelatihan Vokasi			122.007.127
	RM	84.863.000	01	Meningkatnya SDM KLHK yang berkualitas	
	PNBP	10.157.287	02	-	BDC Fasilitasi dan Pembinaan Masyarakat 610 Orang 1.855.000
	PBS	26.986.840	02	Meningkatnya Produktivitas dan Daya Saing SDM LHK	CAG Sarana Bidang Pertanian, Kehutanan dan Lingkungan Hidup 14 Unit 2.805.000
					DCE Pelatihan Bidang Kehutanan dan Lingkungan Hidup 660 Orang, Kegiatan 3.115.288
					EBA Layanan Dukungan Manajemen Internal 10 Layanan, Laporan, Dokumen, Rek 1.600.000



PRESIDEN  
REPUBLIK INDONESIA

LAMPIRAN III.2

RINGKASAN EKSEKUTIF INFORMASI KINERJA DAN ANGGARAN KEMENTERIAN/LEMBAGA TA 2023

KEMENTERIAN/LEMBAGA FUNGSI PROGRAM DAN SUMBER DANA		SASARAN / OUTCOME	KELUARAN	ALOKASI Ribu Rp
			EBC Layanan Manajemen SDM Internal 910 Orang, Layanan, Rekomendasi	2.600.000
			QDB Fasilitasi dan Pembinaan Lembaga 247 Lembaga, Unit Kerja, Tim	1.260.000
			RAA Sarana Bidang Pendidikan 5 Paket, Unit, m2	4.821.667
			RBI Prasarana Bidang Pendidikan Dasar dan Menengah 5 unit	41.830.758
			SAE Pendidikan Vokasi Bidang Kehutanan dan Lingkungan Hidup 945 Orang	56.334.414
			SCE Pelatihan Bidang Kehutanan dan Lingkungan Hidup 1.380 Orang, Kegiatan	5.785.000
2 Program	2) Program Ketahanan Bencana dan Perubahan Iklim			187.468.617
	RM 116.674.389	01 Menurunnya emisi GRK dari Sektor Limbah dan Kehutanan yang mendukung pembangunan rendah karbon		
	RMP	02 Menurunnya luas areal kebakaran hutan dan lahan setiap tahun	QDD Fasilitasi dan Pembinaan Kelompok Masyarakat 37 Kelompok Masyarakat	181.364.702
	PNBP 55.851.428	03 Meningkatkan Kesesuaian Penerapan Standar Instrumen Ketahanan Bencana dan Perubahan Iklim		
	HLN 14.942.800	98 -	PFA Norma, Standard, Prosedur dan Kriteria 22 NSPK	6.103.915
		99 --		



PRESIDEN  
REPUBLIK INDONESIA

LAMPIRAN III.2

RINGKASAN EKSEKUTIF INFORMASI KINERJA DAN ANGGARAN KEMENTERIAN/LEMBAGA TA 2023

KEMENTERIAN/LEMBAGA FUNGSI PROGRAM DAN SUMBER DANA	SASARAN / OUTCOME	KELUARAN	ALOKASI Ribu Rp
3 Program 3) Program Kualitas Lingkungan Hidup RM 837.760.071 PNBP 40.145.355	01 Meningkatnya kualitas lingkungan hidup 02 Meningkatnya Kualitas Air 02 Meningkatnya optimalisasi pengelolaan sampah 03 Meningkatnya sirkular ekonomi dari sampah dan limbah 04 Meningkatnya Kualitas Air Laut 07 Meningkatnya upaya pencegahan dampak lingkungan terhadap kebijakan wilayah dan sektor serta usaha dan kegiatan 08 Meningkatkan budaya ketaatan terhadap Perundang-undangan dan memberikan efek jera bagi pelaku kejahatan LHK 10 Meningkatnya kesehatan masyarakat serta kualitas lingkungan hidup melalui pengelolaan sampah yang baik 11 Meningkatnya kesehatan masyarakat serta kualitas lingkungan hidup dengan menurunkan resiko akibat paparan B3 dan limbah B3 12 Meningkatnya kesejahteraan masyarakat dengan meningkatkan nilai ekonomi pemanfaatan sampah dan	RAG Sarana Bidang Pertanian, Kehutanan dan Lingkungan Hidup 91 Unit RAG Sarana Bidang Pertanian, Kehutanan dan Lingkungan Hidup 4 Unit QCE Penanganan Perkara 160 Perkara, Berkas Perkara PBJ Kebijakan Bidang Lingkungan Hidup 31 Rekomendasi Kebijakan, Kajian, RAG Sarana Bidang Pertanian, Kehutanan dan Lingkungan Hidup 398 Unit	877.905.426 331.920.726 129.451.630 104.274.581 27.245.771 9.856.842



PRESIDEN  
REPUBLIC INDONESIA

LAMPIRAN III.2

RINGKASAN EKSEKUTIF INFORMASI KINERJA DAN ANGGARAN KEMENTERIAN/LEMBAGA TA 2023

KEMENTERIAN/LEMBAGA FUNGSI PROGRAM DAN SUMBER DANA	SASARAN / OUTCOME	KELUARAN	ALOKASI Ribu Rp
	limbah B3 13 Meningkatkan Kesesuaian Penerapan Standar Instrumen Kualitas Lingkungan Hidup 14 Meningkatnya kualitas pada perairan darat 15 Terselenggaranya Inventarisasi dan verifikasi nilai keanekaragaman hayati tinggi diluar kawasan konservasi 91 - 92 -- 93 --- 94 ---- 95 ----- 96 ----- 97 ----- 98 ----- 99 -----	PBJ Kebijakan Bidang Lingkungan Hidup 25 Rekomendasi Kebijakan, Kajian, REA Konservasi Kawasan/Rehabilitasi Ekosistem 300.000 Hektar, Ton PFA Norma, Standard, Prosedur dan Kriteria 55 NSPK	12.419.951 248.344.356 14.391.569
4 Program 4) Program Pengelolaan Hutan Berkelanjutan RM 1.370.123.711	01 Menurunnya laju penyusutan hutan		2.400.733.947



PRESIDEN  
REPUBLIK INDONESIA

**LAMPIRAN III.2**  
**RINGKASAN EKSEKUTIF INFORMASI KINERJA DAN ANGGARAN KEMENTERIAN/LEMBAGA TA 2023**

KEMENTERIAN/LEMBAGA FUNGSI PROGRAM DAN SUMBER DANA	SASARAN / OUTCOME	KELUARAN	ALOKASI Ribu Rp
RMP	02 Meningkatnya pemanfaatan sumberdaya hutan yang berkelanjutan		
PNBP	792.297.316 03 Meningkatnya Ekspor Hasil Hutan, TSL, dan Bioprospecting	ABV Kebijakan Bidang Kehutanan	12 Rekomendasi Kebijakan 27.094.000
HLN	238.312.920 04 Meningkatnya Penerimaan Negara dari Lingkungan Hidup dan Kehutanan	AEC Kerja sama	79 Kesepakatan, Dokumen, Kegiatan 5.636.720
	05 Meningkatnya kontribusi iuran pemanfaatan hutan terhadap PNPB kehutanan	AFA Norma, Standard, Prosedur dan Kriteria	4 NSPK, Rancangan Standar, Pedom 1.086.984
	05 terselesaikannya status kawasan hutan yang diakui secara legal dan legitimate	BAB Pelayanan Publik kepada lembaga	50 Lembaga, Unit Kerja, Hektar, B 1.324.509
	06 Meningkatnya kepastian hukum atas penguasaan tanah oleh masyarakat pada kawasan hutan	BAC Pelayanan Publik kepada badan usaha	100 5.477.852
	07 Meningkatnya pemanfaatan hutan oleh masyarakat yang adil dan merata	BAH Pelayanan Publik Lainnya	345 layanan, bidang, dokumen, Mili 3.545.314
	08 Meningkatnya luas penutupan vegetasi	BDB Fasilitasi dan Pembinaan Lembaga	195 Lembaga, Unit Kerja, Tim 118.639.609
	09 Meningkatnya kesejahteraan masyarakat dalam usaha komoditas Kehutanan	BDD Fasilitasi dan Pembinaan Kelompok Masyarakat	32 Kelompok Masyarakat 1.600.110
	10 Meningkatnya pengelolaan hutan lindung di tingkat tapak secara lestari	BDH Fasilitasi dan Pembinaan Badan Usaha	58 Badan usaha, Miliar USD 10.901.329
	11 Pulihnya kondisi lahan dalam DAS	BIC Pengawasan dan Pengendalian Lembaga	16 Lembaga, Laporan, Badan Usaha, 4.193.306



PRESIDEN  
REPUBLIK INDONESIA

LAMPIRAN III.2

RINGKASAN EKSEKUTIF INFORMASI KINERJA DAN ANGGARAN KEMENTERIAN/LEMBAGA TA 2023

KEMENTERIAN/LEMBAGA FUNGSI PROGRAM DAN SUMBER DANA	SASARAN / OUTCOME	KELUARAN	ALOKASI Ribu Rp	
	12 ----	BMA Data dan Informasi Publik	73 layanan, dokumen, publikasi, W	8.472.433
	13 -----	CAG Sarana Bidang Pertanian, Kehutanan dan Lingkungan Hidup	2 Unit	5.366.845
	13 Meningkatnya Nilai Ekspor Pemanfaatan TSL	DCE Pelatihan Bidang Kehutanan dan Lingkungan Hidup	210 Orang, Kegiatan	3.200.000
	14 -----	PBJ Kebijakan Bidang Lingkungan Hidup	13 Rekomendasi Kebijakan, Kajian,	10.380.000
	14 Meningkatnya Pengelolaan Jasa Lingkungan Kawasan Konservasi dan Pemanfaatan TSL secara lestari	PBV Kebijakan Bidang Kehutanan	882 Rekomendasi Kebijakan	143.252.300
	15 -----	QAC Pelayanan Publik kepada badan usaha	50 Badan usaha, Penyalur, Hektar	1.561.102
	15 Meningkatnya Ruang Usaha bagi Masyarakat di sekitar Kawasan Konservasi	QDB Fasilitasi dan Pembinaan Lembaga	1.512 Lembaga, Unit Kerja, Tim	78.430.456
	16 -----	QDC Fasilitasi dan Pembinaan Masyarakat	413 Orang	4.218.200
	16 Meningkatnya Efektivitas Pengelolaan Hutan Konservasi	QDD Fasilitasi dan Pembinaan Kelompok Masyarakat	468 Kelompok Masyarakat	13.504.050
	17 -----	QHD Operasi Pengawasan Sumber Daya Alam	75 Operasi	42.834.639
	17 Seluruh kawasan hutan diakui secara legal dan aktual	QIH Pengawasan dan Pengendalian Badan Usaha	52 Badan Usaha, Laporan	9.806.491
	18 -----	QMA Data dan Informasi Publik	3 layanan, dokumen, publikasi, W	1.620.000



PRESIDEN  
REPUBLIK INDONESIA

LAMPIRAN III.2

RINGKASAN EKSEKUTIF INFORMASI KINERJA DAN ANGGARAN KEMENTERIAN/LEMBAGA TA 2023

KEMENTERIAN/LEMBAGA FUNGSI PROGRAM DAN SUMBER DANA	SASARAN / OUTCOME	KELUARAN	ALOKASI Ribu Rp	
	18 Tersedianya Data dan Informasi Sumber Daya Hutan	RAG Sarana Bidang Pertanian, Kehutanan dan Lingkungan Hidup	866 Unit	13.646.162
	19 -----	RBK Prasarana Bidang Pertanian, Kehutanan dan Lingkungan Hidup	77.955.00 unit 5	226 257.997
	19 Terkendalinya Penggunaan Kawasan Hutan	REA Konservasi Kawasan/Rehabilitasi Ekosistem	22.699 21 Hektar, Ton 0	911 740.709
	20 -----	REB Konservasi Jenis/Spesies	523 Jenis	36.663.542
	20 Tersesainya pelepasan kawasan hutan untuk TORA	UAB Sistem Informasi Pemerintahan	45 Sistem Informasi, Modul Aplika	13.880.483
	21 -----			
	21 Tersedianya perencanaan kehutanan yang komprehensif, utuh dan berkesinambungan			
	22 -----	ABV Kebijakan Bidang Kehutanan	6 Rekomendasi Kebijakan	1.400.000
	22 Meningkatnya akses kelola hutan oleh masyarakat	ADA Standarisasi Produk	18 produk	1 200 000
	23 -----	ADD Standarisasi Lembaga	19 Lembaga, Unit Kerja	1.200.000
	23 Meningkatnya Jumlah Kelompok Usaha Perhutanan Sosial (KUPS) yang mampu memanfaatkan dan melestarikan hutan dan lingkungan	AFA Norma, Standard, Prosedur dan Kriteria	1 NSPK, Rancangan Standar, Pedom	300.000
	24 -----	BAH Pelayanan Publik Lainnya	38 layanan, bidang, dokumen, Mili	2.217.143





PRESIDEN  
REPUBLIK INDONESIA

LAMPIRAN III.2

RINGKASAN EKSEKUTIF INFORMASI KINERJA DAN ANGGARAN KEMENTERIAN/LEMBAGA TA 2023

KEMENTERIAN/LEMBAGA FUNGSI PROGRAM DAN SUMBER DANA	SASARAN / OUTCOME	KELUARAN	ALOKASI Ribu Rp	
	24 Meningkatkan Daya Saing Pelaku Utama dan Pelaku Usaha Menuju Masyarakat yang Mandiri	BDB Fasilitasi dan Pembinaan Lembaga	1 Lembaga, Unit Kerja, Tim	15.000.000
	25 -----	BDD Fasilitasi dan Pembinaan Kelompok Masyarakat	3 Kelompok Masyarakat	11.663.769
	25 Mengamankan hutan dan lingkungan dari ancaman dan gangguan hutan, serta merusak lingkungan	BDH Fasilitasi dan Pembinaan Badan Usaha	40 Badan usaha, Miliar USD	4.890.160
	26 -----	BIH Pengawasan dan Pengendalian Badan Usaha	39	5.324.766
	26 Meningkatkan Kesesuaian Penerapan Standar Instrumen untuk mendukung Pengelolaan Hutan Berkelanjutan	CDK OM Prasarana Bidang Pertanian, Kehutanan dan Lingkungan Hidup	44 unit	6.247.334
	96 ----	PEE Kemitraan	40 Kesepakatan	3.094.000
	97 ---	PFA Norma, Standard, Prosedur dan Kriteria	30 NSPK	4.940.000
	98 --	QAH Pelayanan Publik Lainnya	6 layanan, bidang, dokumen, Mili	2.700.000
	99 -	QDC Fasilitasi dan Pembinaan Masyarakat	4.020 Orang	37.635.157
		QDD Fasilitasi dan Pembinaan Kelompok Masyarakat	712 Kelompok Masyarakat	9.627.741
		QEH Bantuan Kelompok Masyarakat	640 Kelompok Masyarakat	34.176.000
		QMA Data dan Informasi Publik	1 layanan, dokumen, publikasi, W	120.000
		AFA Norma, Standard, Prosedur dan Kriteria	1 NSPK, Rancangan Standar, Pedom	223.310



PRESIDEN  
REPUBLIK INDONESIA

**LAMPIRAN III.2**  
**RINGKASAN EKSEKUTIF INFORMASI KINERJA DAN ANGGARAN KEMENTERIAN/LEMBAGA TA 2023**

<b>KEMENTERIAN/LEMBAGA FUNGSI PROGRAM DAN SUMBER DANA</b>	<b>SASARAN / OUTCOME</b>	<b>KELUARAN</b>	<b>ALOKASI Ribu Rp</b>	
		BAC Pelayanan Publik kepada badan usaha	370	7.105.110
		BDH Fasilitasi dan Pembinaan Badan Usaha	160 Badan usaha, Miliar USD	4.738.897
		PBV Kebijakan Bidang Kehutanan	1 Rekomendasi Kebijakan	348.956
		QAC Pelayanan Publik kepada badan usaha	37 Badan usaha, Penyalur, Hektar	537.168
		QDG Fasilitasi dan Pembinaan UMKM	100 UMKM	14.489.771
		QDH Fasilitasi dan Pembinaan Badan Usaha	150 Badan usaha, Miliar USD	1.067.519
		QIH Pengawasan dan Pengendalian Badan Usaha	170 Badan Usaha, Laporan	5.757.013
		ABV Kebijakan Bidang Kehutanan	9 Rekomendasi Kebijakan	4.700.000
		AFA Norma, Standard, Prosedur dan Kriteria	1 NSPK, Rancangan Standar, Pedom	179.833
		BAC Pelayanan Publik kepada badan usaha	293	1.927.459
		BDB Fasilitasi dan Pembinaan Lembaga	2 Lembaga, Unit Kerja, Tim	408.000
		BDH Fasilitasi dan Pembinaan Badan Usaha	293 Badan usaha, Miliar USD	6.227.487
		BIH Pengawasan dan Pengendalian Badan Usaha	293	4.279.629



PRESIDEN  
REPUBLIK INDONESIA

LAMPIRAN III.2  
RINGKASAN EKSEKUTIF INFORMASI KINERJA DAN ANGGARAN KEMENTERIAN/LEMBAGA TA 2023

KEMENTERIAN/LEMBAGA FUNGSI PROGRAM DAN SUMBER DANA	SASARAN / OUTCOME	KELUARAN	ALOKASI Ribu Rp
		QAH Pelayanan Publik Lainnya 37 layanan, bidang, dokumen, Mili QDD Fasilitasi dan Pembinaan Kelompok Masyarakat 30 Kelompok M.:sarakat RAG Sarana Bidang Pertanian, Kehutanan dan Lingkungan Hidup 75 Unit BAH Pelayanan Publik Lainnya 30 layanan, bidang, dokumen, Mili BMA Data dan Informasi Publik 1 layanan, dokumen, publikasi, W PS/ Kebijakan Bidang Kehutanan 54 Rekomendasi Kebijakan ABV Kebijakan Bidang Kehutanan 6 Rekomendasi Kebijakan BDD Fasilitasi dan Pembinaan Kelompok Masyarakat 8 Kelompok Masyarakat QAH Pelayanan Publik Lainnya 63 layanan, bidang, dokumen, Mili QDD Fasilitasi dan Pembinaan Kelompok Masyarakat 527 Kelompok Masyarakat	2.719.950 11.013.920 54.613.987 392.000 500.000 316.397.425 1.400.000 91.286.901 7.384.200 16.964.200
5 Program 5) Program Dukungan Manajemen RM 3.323.121.227	01 Meningkatnya birokrasi dan layanan publik yang agile, efektif, dan efisien		3.324.669.841



PRESIDEN  
REPUBLIK INDONESIA

**LAMPIRAN III.2**  
**RINGKASAN EKSEKUTIF INFORMASI KINERJA DAN ANGGARAN KEMENTERIAN/LEMBAGA TA 2023**

KEMENTERIAN/LEMBAGA FUNGSI PROGRAM DAN SUMBER DANA	SASARAN / OUTCOME	KELUARAN	ALOKASI Ribu Rp
PNBP 1.548.614	02 - 02 Pengawasan Internal yang Memberikan Nilai Tambah dan Meningkatkan Operasional Organisasi 03 -- 03 Meningkatnya Produktivitas dan Daya Saing SDM LHK	ABJ Kebijakan Bidang Lingkungan Hidup 6 Rekomendasi Kebijakan, Kajian ABV Kebijakan Bidang Kehutanan 6 Rekomendasi Kebijakan AEA Koordinasi 3 kegiatan 7.232.176 AFA Norma, Standard, Prosedur dan Kriteria 3 NSPK, Rancangan Standar, Pedom 2.328.570 BAH Pelayanan Publik Lainnya 2 layanan, bidang, dokumen, Mili 7.500.000 EBA Layanan Dukungan Manajemen Internal 577 Layanan, Laporan, Dokumen, Rek 3 164.386.765 EBB Layanan Sarana dan Prasarana Internal 760 Unit, m2, Paket 38.398.414 EBC Layanan Manajemen SDM Internal 2.501 Orang, Layanan, Rekomendasi 8 523.507 EBD Layanan Manajemen Kinerja Internal 563 Dokumen, Layanan, Laporan, Rek 64.135.609 FAB Sistem Informasi Pemerintahan 1 Sistem Informasi 10.853.772 FBA Fasilitasi dan Pembinaan Pemerintah Daerah 151 Daerah (Prov/Kab/Kota), Provin 17 550.972	



PRESIDEN  
REPUBLIK INDONESIA

LAMPIRAN III.2

RINGKASAN EKSEKUTIF INFORMASI KINERJA DAN ANGGARAN KEMENTERIAN/LEMBAGA TA 2023

KEMENTERIAN/LEMBAGA FUNGSI PROGRAM DAN SUMBER DANA			SASARAN / OUTCOME	KELUARAN	ALOKASI Ribu Rp
1	Kementerian Negara/Lembaga	032 KEMENTERIAN KELAUTAN DAN PERIKANAN			6.767.656.876
2	Fungsi	04 EKONOMI			6.438.366.936
		05 PERLINDUNGAN LINGKUNGAN HIDUP			130.455.000
		10 PENDIDIKAN			198.834.940
3	Program	1) Program Pendidikan dan Pelatihan Vokasi			327.300.950
		2) Program Nilai Tambah dan Daya Saing Industri			183.850.814
		3) Program Kualitas Lingkungan Hidup			91.805.000
		4) Program Pengelolaan Perikanan dan Kelautan			2.471.046.617
		5) Program Dukungan Manajemen			3.693.653.495
1	Program	1) Program Pendidikan dan Pelatihan Vokasi			327.300.950
	RM	312.000.000	01 SDM KP Peserta Diklat yang Terserap di Dunia Usaha dan Dunia Industri		
	BLU	15.300.950	02 SDM KP Peserta Diklat yang Membentuk Start Up (Usaha Rintisan)	ABW Kebijakan Bidang Kemaritiman dan Kelautan	33 Rekomendasi Kebijakan, Kajian 2.817.156
			03 Kelompok kelautan dan perikanan yang ditumbuhkan dan dikembangkan	AFA Norma, Standard, Prosedur dan Kriteria	14 NSPK, Rancangan Standar, Pedom 3.030.000
			04 Iptek Hasil Kegiatan Pendidikan, Pelatihan dan Penyuluhan KP yang Dimanfaatkan oleh Masyarakat	BDJ Fasilitasi dan Pembinaan Start Up	8 Start Up 4.000.000



PRESIDEN  
REPUBLIK INDONESIA

LAMPIRAN III.2

RINGKASAN EKSEKUTIF INFORMASI KINERJA DAN ANGGARAN KEMENTERIAN/LEMBAGA TA 2023

KEMENTERIAN/LEMBAGA FUNGSI PROGRAM DAN SUMBER DANA		SASARAN / OUTCOME	KELUARAN	ALOKASI Ribu Rp
		05 Sarana dan Prasarana Pendidikan, Pelatihan dan Penyuluhan yang Ditingkatkan	DCC Pelatihan Bidang Pertanian dan Perikanan 1 800 Orang	745.200
			QDD Fasilitasi dan Pembinaan Kelompok Masyarakat 47.029 Kelompok Masyarakat	86 193 338
			QJA Penyidikan dan Pengujian Produk 3 Produk	1 500.000
			RAA Sarana Bidang Pendidikan 2 Paket, Unit, m2	8.734.920
			RAL Sarana Bidang Kemaritiman, Kelautan, dan Perikanan 6	4.794.502
			RBJ Prasarana Bidang Pendidikan Tinggi 2 unit	39.199.519
			RBQ Prasarana Bidang Kemaritiman, Kelautan, dan Perikanan 4 Unit	1.440.000
			SAC Pendidikan Vokasi Bidang Pertanian dan Perikanan 8.291 Orang	146.857.163
			SCC Pelatihan Bidang Pertanian dan Perikanan 31.490 Orang, Kegiatan	27.989.152
2 Program	2) Program Nilai Tambah dan Daya Saing Industri			183.850.814
	RM 174.122.374	01 Produk Olahan KP Berdaya Saing		
	PLN 50.000	03 Ekonomi Sektor kelautan dan perikanan meningkat	BAH Pelayanan Publik Lainnya 1 layanan, bidang, dokumen, Mili	650.000
	RMP	04 Kesejahteraan Pengolah Hasil Perikanan meningkat	BDB Fasilitasi dan Pembinaan Lembaga 100 Lembaga, Unit Kerja, Tim	1.300.000
	PNBP 9.678.440		PBR Kebijakan Bidang Pertanian dan Perikanan 1 Rekomendasi Kebijakan, Kajian	1.000.000



PRESIDEN  
REPUBLIK INDONESIA

LAMPIRAN III.2

RINGKASAN EKSEKUTIF INFORMASI KINERJA DAN ANGGARAN KEMENTERIAN/LEMBAGA TA 2023

KEMENTERIAN/LEMBAGA FUNGSI PROGRAM DAN SUMBER DANA	SASARAN / OUTCOME	KELUARAN	ALOKASI Ribu Rp	
		PEB Forum	3 forum	1.500.000
		PEH Promosi	228 promosi, Kegiatan	48.950.000
		QEG Bantuan Peralatan / Sarana	5.327 Unit, Titik, Paket, SR	8.387.000
		QMA Data dan Informasi Publik	7 layanan, dokumen, publikasi, W	2.887.500
		RBQ Prasarana Bidang Kemaritiman, Kelautan, dan Perikanan	5 Unit	13.605.569
		UAB Sistem Informasi Pemerintahan	1 Sistem Informasi, Modul Aplika	1.100.000
		ADA Standarisasi Produk	3 produk	300.000
		AEF Sosialisasi dan Diseminasi	1.000 orang	1.000.000
		BAH Pelayanan Publik Lainnya	2 layanan, bidang, dokumen, Mili	2.325.000
		QDG Fasilitasi dan Pembinaan UMKM	90 UMKM	4.700.000
		ADA Standarisasi Produk	15 produk	750.000
		BMA Data dan Informasi Publik	3 layanan, dokumen, publikasi, W	2.400.000
		PDC Sertifikasi Produk	5.000 produk, Sertifikat	2.000.000
		QDG Fasilitasi dan Pembinaan UMKM	2.675 UMKM	8.793.000
		QDI Fasilitasi dan Pembinaan Industri	4.140 Industri, IKM, Miliar USD	4.600.000



PRESIDEN  
REPUBLIK INDONESIA

LAMPIRAN III.2

RINGKASAN EKSEKUTIF INFORMASI KINERJA DAN ANGGARAN KEMENTERIAN/LEMBAGA TA 2023

KEMENTERIAN/LEMBAGA FUNGSI PROGRAM DAN SUMBER DANA	SASARAN / OUTCOME	KELUARAN	ALOKASI Ribu Rp
		QEG Bantuan Peralatan / Sarana 640 Unit, Titik, Paket, SR RBQ Prasarana Bidang Kemaritiman, Kelautan, dan Perikanan 5 Unit ABR Kebijakan Bidang Pertanian dan Perikanan 72 Rekomendasi Kebijakan, Kajian ADF Sertifikasi Lembaga 301 Lembaga, Badan Usaha, Sertifik AFA Norma, Standard, Prosedur dan Kriteria 1 NSPK, Rancangan Standar, Pedom BIA Pengawasan dan Pengendalian Produk 454 Produk, Laporan, Keputusan PDC Sertifikasi Produk 2.901 produk, Sertifikat QIA Pengawasan dan Pengendalian Produk 185 Produk QIC Pengawasan dan Pengendalian Lembaga 1.329 Lembaga RAL Sarana Bidang Kemaritiman, Kelautan, dan Perikanan 15 RBQ Prasarana Bidang Kemaritiman, Kelautan, dan Perikanan 1 Unit	15.094.000 27.233.745 4.575.000 2.900.000 200.000 1.500.000 3.000.000 4.000.000 6.800.000 12.000.000 300.000
3 Program 3) Program Kualitas Lingkungan Hidup			91.805.000





PRESIDEN  
REPUBLIK INDONESIA

LAMPIRAN III.2

RINGKASAN EKSEKUTIF INFORMASI KINERJA DAN ANGGARAN KEMENTERIAN/LEMBAGA TA 2023

KEMENTERIAN/LEMBAGA FUNGSI PROGRAM DAN SUMBER DANA		SASARAN / OUTCOME	KELUARAN		ALOKASI Ribu Rp
RM	91.705.000	02 Meningkatkan pengelolaan kawasan konservasi yang berkelanjutan			
PLN	100.000	03 Meningkatkan pengelolaan keanekaragaman hayati perairan yang dilindungi, dilestarikan dan/atau dimanfaatkan	PBW Kebijakan Bidang Kemaritiman dan Kelautan	48 Rekomendasi Kebijakan, Kajian	9.640.000
RMP		04 Meningkatkan kawasan pesisir dan pulau - pulau kecil rusak yang pulih kembali	PEC Kerja sama	2 Kesepakatan, Dokumen, Kegiatan	300.000
		05 Tingkat Kemandirian SKPT meningkat	PEE Kemitraan	10 Kesepakatan	1.000.000
			PFA Norma, Standard, Prosedur dan Kriteria	8 NSPK	2.760.000
			QEH Bantuan Kelompok Masyarakat	40 Kelompok Masyarakat	3.450.000
			REA Konservasi Kawasan/Rehabilitasi Ekosistem	31.463.54 Hektar, Ton 1	19.420.000
			REB Konservasi Jenis/Spesies	66 Jenis	14.580.000
			SCC Pelatihan Bidang Pertanian dan Perikanan	151 Orang, Kegiatan	1.400.000
			UBA Fasilitasi dan Pembinaan Pemerintah Daerah	9 Daerah (Prov/Kab/Kota), Provin	750.000
			PFA Norma, Standard, Prosedur dan Kriteria	4 NSPK	1.000.000
			QDD Fasilitasi dan Pembinaan Kelompok Masyarakat	41 Kelompok Masyarakat	14.910.000
			QEG Bantuan Peralatan / Sarana	10 Unit, Titik, Paket, SR	2.000.000



PRESIDEN  
REPUBLIK INDONESIA

LAMPIRAN III.2

RINGKASAN EKSEKUTIF INFORMASI KINERJA DAN ANGGARAN KEMENTERIAN/LEMBAGA TA 2023

KEMENTERIAN/LEMBAGA FUNGSI PROGRAM DAN SUMBER DANA		SASARAN / OUTCOME	KELUARAN	ALOKASI Ribu Rp
			RBH Prasarana Bidang Pencarian, Pertolongan, dan Penanganan Bencana	2 unit 1.820.000
			RBQ Prasarana Bidang Kemaritiman, Kelautan, dan Perikanan	9 Unit 11.275.000
			REA Konservasi Kawasan/Rehabilitasi Ekosistem	110 Hektar, Ton 7.500.000
4 Program	4) Program Pengelolaan Perikanan dan Kelautan			2.471.046.617
	RM 2.273.978.333	01 Kesejahteraan Nelayan Meningkat		
	PLN 75.998.889	02 Pemantauan pemanfaatan sumber daya kelautan dan perikanan yang efektif	ABR Kebijakan Bidang Pertanian dan Perikanan	396 Rekomendasi Kebijakan, Kajian 7.000.000
	RMP 1.000.000	03 Penanganan Pelanggaran bidang Kelautan dan Perikanan yang efektif	ADD Standarisasi Lembaga	53 Lembaga, Unit Kerja 2.000.000
	PNBP 120.069.395	04 Meningkatnya kesejahteraan masyarakat perikanan budidaya	AFA Norma, Standard, Prosedur dan Kriteria	1 NSPK, Rancangan Standar, Pedom 200.000
		05 Tatakelola pengawasan sumber daya kelautan dan perikanan bertanggung jawab	PBR Kebijakan Bidang Pertanian dan Perikanan	91 Rekomendasi Kebijakan, Kajian 7.400.000
		06 Pengawasan sumber daya kelautan dan perikanan yang efektif	PDC Sertifikasi Produk	219.912 produk, Sertifikat 12.400.000
		07 Kesejahteraan petambak garam meningkat	PDD Standarisasi Lembaga	108 6.075.000
		08 Penanganan Pelanggaran bidang Kelautan dan Perikanan tuntas	PDF Sertifikasi Lembaga	1.575 Lembaga, Badan Usaha, Sertifik 3.400.000



PRESIDEN  
REPUBLIK INDONESIA

LAMPIRAN III.2

RINGKASAN EKSEKUTIF INFORMASI KINERJA DAN ANGGARAN KEMENTERIAN/LEMBAGA TA 2023

KEMENTERIAN/LEMBAGA FUNGSI PROGRAM DAN SUMBER DANA	SASARAN / OUTCOME	KELUARAN	ALOKASI Ribu Rp	
	11 Ekonomi Sektor kelautan dan perikanan meningkat	QCE Penanganan Perkara	162 Perkara, Berkas Perkara	2.000.000
	11 Terwujudnya pengelolaan KP yang berdaulat, akuntabel, dan berkelanjutan	QDC Fasilitasi dan Pembinaan Masyarakat	6.090 Orang	9.350.000
	12 Sumber Daya Perikanan Tangkap Berkelanjutan	QIA Pengawasan dan Pengendalian Produk	131 Produk	3.100.000
	13 Meningkatnya penyelenggaraan penataan ruang laut, pesisir dan pulau-pulau kecil	RAL Sarana Bidang Kemaritiman, Kelautan, dan Perikanan	155	8.400.000
	14 Produktivitas perikanan tangkap meningkat	RBQ Prasarana Bidang Kemaritiman, Kelautan, dan Perikanan	1 Unit	1.250.000
	15 Produktivitas perikanan budidaya meningkat			
	16 Produktivitas dan usaha garam nasional meningkat	ABR Kebijakan Bidang Pertanian dan Perikanan	10 Rekomendasi Kebijakan, Kajian	4.700.000
	17 Terkelolanya kawasan wisata bahari dan BMKT	ACA Perizinan Produk	9.895 Produk, Keputusan	11.147.550
	18 Masyarakat hukum adat, tradisional dan lokal di Pesisir dan PPK yang diakui dan dikuatkan kelembagaannya	ADC Sertifikasi Produk	4 produk, Sertifikat	1.000.000
	19 Tingkat Kemandirian SKPT meningkat	BDC Fasilitasi dan Pembinaan Masyarakat	36.770 Orang	34.980.471
	22 Tata kelola sumber daya perikanan tangkap bertanggung jawab	BGA Tata Kelola Kelembagaan Publik Bidang Ekonomi	158 Lembaga	75.950.390
	23 Perumusan kebijakan KP yang digunakan untuk penyusunan kebijakan	BKB Pemantauan produk	49 laporan	500.000
		CBQ Prasarana Bidang Kemaritiman, Kelautan, dan Perikanan	25 Unit	6.950.000



PRESIDEN  
REPUBLIK INDONESIA

LAMPIRAN III.2

RINGKASAN EKSEKUTIF INFORMASI KINERJA DAN ANGGARAN KEMENTERIAN/LEMBAGA TA 2023

KEMENTERIAN/LEMBAGA FUNGSI PROGRAM DAN SUMBER DANA	SASARAN / OUTCOME	KELUARAN	ALOKASI Ribu Rp
		FBA Fasilitasi dan Pembinaan Pemerintah Daerah 100 Daerah (Prov/Kab/Kota), Provin	7.350.000
		PCA Perizinan Produk 11.215 Produk, Keputusan	2.552.089
		PDI Sertifikasi Profesi dan SDM 26.420 Orang, Sertifikat	10.249.000
		QDC Fasilitasi dan Pembinaan Masyarakat 28.000 Orang	11.763.535
		QDD Fasilitasi dan Pembinaan Kelompok Masyarakat 3.045 Kelompok Masyarakat	5.145.000
		QDH Fasilitasi dan Pembinaan Badan Usaha 80 Badan usaha, Miliar USD	149.376
		QEG Bantuan Peralatan / Sarana 16.100 Unit, Titik, Paket, SR	41.740.000
		QEH Bantuan Kelompok Masyarakat 105 Kelompok Masyarakat	84.050.000
		QGA Tata Kelola Kelembagaan Publik Bidang Ekonomi 12 Lembaga	7.200.000
		QKA Pemantauan masyarakat dan kelompok masyarakat 160.350 laporan	4.175.000
		RBQ Prasarana Bidang Kemaritiman, Kelautan, dan Penkakan 90 Unit	156.957.420
		SCC Pelatihan Bidang Pertanian dan Perikanan 541 Orang, Kegiatan	7.901.000
		UBA Fasilitasi dan Pembinaan Pemerintah Daerah 34 Daerah (Prov/Kab/Kota), Provin	4.200.000



PRESIDEN  
REPUBLIC INDONESIA

LAMPIRAN III.2

RINGKASAN EKSEKUTIF INFORMASI KINERJA DAN ANGGARAN KEMENTERIAN/LEMBAGA TA 2023

KEMENTERIAN/LEMBAGA FUNGSI PROGRAM DAN SUMBER DANA	SASARAN / OUTCOME	KELUARAN	ALOKASI Ribu Rp	
	ACA	Perizinan Produk	200 Produk, Keputusan	1 500.000
	ACD	Perizinan Lembaga	50 Institusi, Badan Usaha, Regist	250.000
	BAB	Pelayanan Publik kepada lembaga	8.376 Lembaga, Unit Kerja, Hektar, B	14.750.000
	BJC	Penyidikan dan Pengujian Penyakit	34.759 Sampel	13.654.625
	CAL	Sarana Bidang Kemaritiman, Kelautan, dan Perikanan	15 Unit	5.500.000
	CDQ	OM Prasarana Bidang Kemaritiman, Kelautan, dan Perikanan	1 Unit	30.000.000
	PBR	Kebijakan Bidang Pertanian dan Perikanan	34 Rekomendasi Kebijakan, Kajian	26.840.000
	QDC	Fasilitasi dan Pembinaan Masyarakat	5.000 Orang	500 000
	QEA	Bantuan Masyarakat	5.000 Orang	4.500 000
	QEG	Bantuan Peralatan / Sarana	4.928 Unit, Titik, Paket, SR	305.145.200
	QEL	Bantuan Hewan	118.623 0 Ekor 11	39.504.814
	QJC	Penyidikan dan Pengujian Penyakit	6.810 Sampel	14.932.712
	RAL	Sarana Bidang Kemaritiman, Kelautan, dan Perikanan	1.992.981	83.839.110



PRESIDEN  
REPUBLIK INDONESIA

LAMPIRAN III.2  
RINGKASAN EKSEKUTIF INFORMASI KINERJA DAN ANGGARAN KEMENTERIAN/LEMBAGA TA 2023

KEMENTERIAN/LEMBAGA FUNGSI PROGRAM DAN SUMBER DANA	SASARAN / OUTCOME	KELUARAN	ALOKASI Ribu Rp
		RBQ Prasarana Bidang Kemaritiman, Kelautan, dan Perikanan	120 Unit 291.391.889
		AEA Koordinasi	6 kegiatan 4.500.000
		AEF Sosialisasi dan Diseminasi	500 orang 1.000.000
		AFA Norma, Standard, Prosedur dan Kriteria	8 NSPK, Rancangan Standar, Pedom 1.150.000
		BCE Penanganan Perkara	2 Perkara 1.335.000
		BDC Fasilitasi dan Pembinaan Masyarakat	900 Orang 1.204.289
		BIC Pengawasan dan Pengendalian Lembaga	135 Lembaga, Laporan, Badan Usaha, 561.000
		BII Pengawasan dan Pengendalian Lingkungan	5 Hektar, Laporan 500.000
		BKB Pemantauan produk	60 laporan 5.800.000
		CAL Sarana Bidang Kemaritiman, Kelautan, dan Perikanan	7 Unit 246.501
		FBA Fasilitasi dan Pembinaan Pemerintah Daerah	10 Daerah (Prov/Kab/Kota), Provin 1.000.000
		QIC Pengawasan dan Pengendalian Lembaga	3 081 Lembaga 32.130.320
		ACA Perizinan Produk	5.100 Produk, Keputusan 2.750.000
		AFA Norma, Standard, Prosedur dan Kriteria	4 NSPK, Rancangan Standar, Pedom 225.000



PRESIDEN  
REPUBLIC INDONESIA

LAMPIRAN III.2

RINGKASAN EKSEKUTIF INFORMASI KINERJA DAN ANGGARAN KEMENTERIAN/LEMBAGA TA 2023

KEMENTERIAN/LEMBAGA FUNGSI PROGRAM DAN SUMBER DANA	SASARAN / OUTCOME	KELUARAN	ALOKASI Ribu Rp	
		BKB Pemantauan produk	37 laporan	640.000
		CBQ Prasarana Bidang Kemaritiman, Kelautan, dan Perikanan	1 Unit	400.000
		QDD Fasilitasi dan Pembinaan Kelompok Masyarakat	1.108 Kelompok Masyarakat	6.768.845
		QHD Operasi Pengawasan Sumber Daya Alam	1 922 Operasi	420.250.000
		RAL Sarana Bidang Kemaritiman, Kelautan, dan Perikanan	4	223.175.000
		RBQ Prasarana Bidang Kemaritiman, Kelautan, dan Perikanan	8 Unit	15.000.000
		RCG OM Sarana Bidang Pertanian, Kehutanan dan Lingkungan Hidup	123 Unit	81 500.000
		RDS OM Prasarana Bidang Teknologi Informasi dan Komunikasi	1 Unit, Kab/Kota, Kecamatan, Tit	11.419.045
		AEA Koordinasi	19 kegiatan	3.622.859
		AFA Norma, Standard, Prosedur dan Kriteria	1 NSPK, Rancangan Standar, Pedom	150.000
		BCE Penanganan Perkara	110 Perkara	4 182.650
		BDC Fasilitasi dan Pembinaan Masyarakat	180 Orang	743.000
		BKB Pemantauan produk	36 laporan	2.746.491
		BAH Pelayanan Publik Lainnya	1 layanan, bidang, dokumen, Mili	1.100.000



PRESIDEN  
REPUBLIC INDONESIA

LAMPIRAN III.2

RINGKASAN EKSEKUTIF INFORMASI KINERJA DAN ANGGARAN KEMENTERIAN/LEMBAGA TA 2023

KEMENTERIAN/LEMBAGA FUNGSI PROGRAM DAN SUMBER DANA	SASARAN / OUTCOME	KELUARAN	ALOKASI Ribu Rp	
		BMA Data dan Informasi Publik	4 layanan, dokumen, publikasi, W	1.000.000
		PEH Promosi	3 promosi, Kegiatan	2.850.000
		QDB Fasilitasi dan Pembinaan Lembaga	38 Lembaga, Unit Kerja, Tim	2.312.500
		QDG Fasilitasi dan Pembinaan UMKM	4.722 UMKM	16.737.500
		ABR Kebijakan Bidang Pertanian dan Perikanan	1 Rekomendasi Kebijakan, Kajian	1.000.000
		AEE Kemitraan	36 Kesepakatan	1.800.000
		BAH Pelayanan Publik Lainnya	1 layanan, bidang, dokumen, Mili	500.000
		BDB Fasilitasi dan Pembinaan Lembaga	3 Lembaga, Unit Kerja, Tim	1.000.000
		BMA Data dan Informasi Publik	2 layanan, dokumen, publikasi, W	1.467.500
		QDB Fasilitasi dan Pembinaan Lembaga	16 Lembaga, Unit Kerja, Tim	2.500.000
		QEG Bantuan Peralatan / Sarana	45 Unit, Titik, Paket, SR	65.761.486
		RAL Sarana Bidang Kemitriman, Kelautan, dan Perikanan	242	1.208.408
		RAN Sarana Bidang Teknologi Informasi dan Komunikasi	2 Unit	2.225.496





PRESIDEN  
REPUBLIK INDONESIA

LAMPIRAN III.2

RINGKASAN EKSEKUTIF INFORMASI KINERJA DAN ANGGARAN KEMENTERIAN/LEMBAGA TA 2023

KEMENTERIAN/LEMBAGA FUNGSI PROGRAM DAN SUMBER DANA	SASARAN / OUTCOME	KELUARAN	ALOKASI Ribu Rp
		RBQ Prasarana Bidang Kemaritiman, Kelautan, dan Perikanan	1 Unit 381.296
		ABW Kebijakan Bidang Kemaritiman dan Kelautan	6 Rekomendasi Kebijakan, Kajian 1.585.000
		AFA Norma, Standard, Prosedur dan Kriteria	1 NSPK, Rancangan Standar, Pedom 225.000
		PFA Norma, Standard, Prosedur dan Kriteria	1 NSPK 200.000
		QDD Fasilitasi dan Pembinaan Kelompok Masyarakat	3 Kelompok Masyarakat 1.800.000
		QEG Bantuan Peralatan / Sarana	55 Unit, Titik, Paket, SR 6.325.000
		RBQ Prasarana Bidang Kemaritiman, Kelautan, dan Perikanan	21 Unit 9.200.000
		PBT Kebijakan Bidang Ruang dan Pertanahan	65 Rekomendasi Kebijakan, Kajian, 16.800.000
		PBW Kebijakan Bidang Kemaritiman dan Kelautan	22 Rekomendasi Kebijakan, Kajian 13.950.000
		PFA Norma, Standard, Prosedur dan Kriteria	4 NSPK 2.100.000
		UBA Fasilitasi dan Pembinaan Pemerintah Daerah	14 Daerah (Prov/Kab/Kota), Provin 5.800.000
		ABW Kebijakan Bidang Kemaritiman dan Kelautan	8 Rekomendasi Kebijakan, Kajian 1.630.000



PRESIDEN  
REPUBLIK INDONESIA

LAMPIRAN III.2

RINGKASAN EKSEKUTIF INFORMASI KINERJA DAN ANGGARAN KEMENTERIAN/LEMBAGA TA 2023

KEMENTERIAN/LEMBAGA FUNGSI PROGRAM DAN SUMBER DANA	SASARAN / OUTCOME	KELUARAN	ALOKASI Ribu Rp	
		AFA Norma, Standard, Prosedur dan Kriteria	2 NSPK, Rancangan Standar, Pedom	200.000
		PBW Kebijakan Bidang Kemaritiman dan Kelautan	19 Rekomendasi Kebijakan, Kajian	7.925.000
		PFA Norma, Standard, Prosedur dan Kriteria	7 NSPK	5.200.000
		QEG Bantuan Peralatan / Sarana	24 Unit, Titik, Paket, SR	41.015.000
		RAI Sarana Pengembangan Kawasan	210 Unit, Hektar	23.500.000
		ABR Kebijakan Bidang Pertanian dan Perikanan	17 Rekomendasi Kebijakan, Kajian	8.100.000
		BGA Tata Kelola Kelembagaan Publik Bidang Ekonomi	14 Lembaga	550.000
		PBR Kebijakan Bidang Pertanian dan Perikanan	25 Rekomendasi Kebijakan, Kajian	11.980.000
		QGA Tata Kelola Kelembagaan Publik Bidang Ekonomi	11 Lembaga	2.700.000
		QKB Pemantauan produk	15.340 laporan	1.500.000
		RBQ Prasarana Bidang Kemaritiman, Kelautan, dan Perikanan	8 Unit	5.000.000
		AFA Norma, Standard, Prosedur dan Kriteria	11 NSPK, Rancangan Standar, Pedom	4.673.250
		RAN Sarana Bidang Teknologi Informasi dan Komunikasi	4 Unit	700.000
5 Program	5) Program Dukungan Manajemen		3 693.653.495	



PRESIDEN  
REPUBLIC INDONESIA

LAMPIRAN III.2

RINGKASAN EKSEKUTIF INFORMASI KINERJA DAN ANGGARAN KEMENTERIAN/LEMBAGA TA 2023

KEMENTERIAN/LEMBAGA FUNGSI PROGRAM DAN SUMBER DANA		SASARAN / OUTCOME	KELUARAN	ALOKASI Ribu Rp
RM	3.605.679.603	03 Pengendalian dan Pengawasan Internal yang Bernilai Tambah lingkup KKP		
PNBP	30.798.896	07 Tata Kelola Pemerintahan yang Baik di Lingkungan Ditjen PSDKP	CAN Sarana Bidang Teknologi Informasi dan Komunikasi 165 Unit	1.658.868
BLU	57.174.996	09 Terkelolanya Pemerintahan yang Baik Mendukung Penguatan Daya Saing KP	EBA Layanan Dukungan Manajemen Internal 126 Layanan, Laporan, Dokumen, Rek	292.784.861
		10 Tata Kelola Pemerintahan yang Baik di Lingkungan Sekretariat Jenderal	EBB Layanan Sarana dan Prasarana Internal 476 Unit, m2, Paket	6.818.929
		11 Tata Kelola Pemerintahan Yang Baik di Lingkungan Ditjen PRL	EBC Layanan Manajemen SDM Internal 2.401 Orang, Layanan, Rekomendasi	10.431.410
		12 Tata Kelola Pemerintahan yang Baik di Lingkungan Ditjen Perikanan Budidaya	EBD Layanan Manajemen Kinerja Internal 165 Dokumen, Layanan, Laporan, Rek	16.569.663
		13 Birokrasi dan layanan publik yang agile, efektif, dan efisien		
		14 Tata Kelola Pemerintahan yang Baik di Lingkungan BRSDMKP	CAN Sarana Bidang Teknologi Informasi dan Komunikasi 29 Unit	571.928
		15 Tata Kelola Pemerintahan yang Baik di Lingkungan BKIPM	EBA Layanan Dukungan Manajemen Internal 6 Layanan, Laporan, Dokumen, Rek	42.359.760
			EBB Layanan Sarana dan Prasarana Internal 122 Unit, m2, Paket	1.585.721
			EBC Layanan Manajemen SDM Internal 450 Orang, Layanan, Rekomendasi	2.207.118



PRESIDEN  
REPUBLIK INDONESIA

LAMPIRAN III.2

RINGKASAN EKSEKUTIF INFORMASI KINERJA DAN ANGGARAN KEMENTERIAN/LEMBAGA TA 2023

KEMENTERIAN/LEMBAGA FUNGSI PROGRAM DAN SUMBER DANA	SASARAN / OUTCOME	KELUARAN	ALOKASI Ribu Rp
		EBD Layanan Manajemen Kinerja Internal 12 Dokumen, Layanan, Laporan, Rek	38 586.790
		CAN Sarana Bidang Teknologi Informasi dan Komunikasi 88 Unit	3 731.568
		EBA Layanan Dukungan Manajemen Internal 88 Layanan, Laporan, Dokumen, Rek	304.906.658
		EBB Layanan Sarana dan Prasarana Internal 8 Unit, m2, Paket	1.643.626
		EBC Layanan Manajemen SDM Internal 1.325 Orang, Layanan, Rekomendasi	6.029.990
		EBD Layanan Manajemen Kinerja Internal 150 Dokumen, Layanan, Laporan, Rek	33.014.670
		CAN Sarana Bidang Teknologi Informasi dan Komunikasi 3 Unit	300.000
		EBA Layanan Dukungan Manajemen Internal 132 Layanan, Laporan, Dokumen, Rek	1 011.151.150
		EBB Layanan Sarana dan Prasarana Internal 3 Unit, m2, Paket	2.600.000
		EBC Layanan Manajemen SDM Internal 5.719 Orang, Layanan, Rekomendasi	14.882.686
		EBD Layanan Manajemen Kinerja Internal 133 Dokumen, Layanan, Laporan, Rek	21.528.130
		FAB Sistem Informasi Pemerintahan 1 Sistem Informasi	501.000



PRESIDEN  
REPUBLIK INDONESIA

**LAMPIRAN III.2**  
**RINGKASAN EKSEKUTIF INFORMASI KINERJA DAN ANGGARAN KEMENTERIAN/LEMBAGA TA 2023**

KEMENTERIAN/LEMBAGA FUNGSI PROGRAM DAN SUMBER DANA	SASARAN / OUTCOME	KELUARAN	ALOKASI Ribu Rp	
		AEC Kerja sama	3 Kesepakatan, Dokumen, Kegiatan	3.687.239
		BMA Data dan Informasi Publik	39 layanan, dokumen, publikasi, W	9.565.641
		CAN Sarana Bidang Teknologi Informasi dan Komunikasi	199 Unit	6.388.000
		EBA Layanan Dukungan Manajemen Internal	42 Layanan, Laporan, Dokumen, Rek	381.389.946
		EBB Layanan Sarana dan Prasarana Internal	8 Unit, m2, Paket	33.691.861
		EBC Layanan Manajemen SDM Internal	12 Orang, Layanan, Rekomendasi	13.283.782
		EBD Layanan Manajemen Kinerja Internal	90 Dokumen, Layanan, Laporan, Rek	45.663.771
		FAB Sistem Informasi Pemerintahan	6 Sistem Informasi	6.790.101
		PEC Kerja sama	2 Kesepakatan, Dokumen, Kegiatan	6.500.000
		RAN Sarana Bidang Teknologi Informasi dan Komunikasi	2 Unit	108.722.064
		RCL OM Sarana Bidang Teknologi Informasi dan Komunikasi	1 Unit	5.300.000
		BDG Fasilitasi dan Pembinaan UMKM	5.964 UMKM	10.984.600
		BIF Pengawasan dan Pengendalian Layanan	1 Layanan, Laporan	3.557.726



PRESIDEN  
REPUBLIK INDONESIA

LAMPIRAN III.2

RINGKASAN EKSEKUTIF INFORMASI KINERJA DAN ANGGARAN KEMENTERIAN/LEMBAGA TA 2023

KEMENTERIAN/LEMBAGA FUNGSI PROGRAM DAN SUMBER DANA	SASARAN / OUTCOME	KELUARAN	ALOKASI Ribu Rp	
		EBA Layanan Dukungan Manajemen Internal	2 Layanan, Laporan, Dokumen, Rek	39.355.905
		EBB Layanan Sarana dan Prasarana Internal	8 Unit, m2, Paket	200.000
		FAE Pemantauan dan Evaluasi serta Pelaporan	4 Laporan, Rekomendasi	3.076.765
		CAN Sarana Bidang Teknologi Informasi dan Komunikasi	69 Unit	1.148.758
		EBA Layanan Dukungan Manajemen Internal	45 Layanan, Laporan, Dokumen, Rek	115.508.200
		EBB Layanan Sarana dan Prasarana Internal	446 Unit, m2, Paket	3.293.042
		EBC Layanan Manajemen SDM Internal	567 Orang, Layanan, Rekomendasi	2.200.000
		EBD Layanan Manajemen Kinerja Internal	41 Dokumen, Layanan, Laporan, Rek	15.930.000
		EBA Layanan Dukungan Manajemen Internal	55 Layanan, Laporan, Dokumen, Rek	173.347.695
		EBB Layanan Sarana dan Prasarana Internal	40 Unit, m2, Paket	1.064.432
		EBC Layanan Manajemen SDM Internal	1.081 Orang, Layanan, Rekomendasi	3.960.695
		EBD Layanan Manajemen Kinerja Internal	151 Dokumen, Layanan, Laporan, Rek	12.367.178



PRESIDEN  
REPUBLIK INDONESIA

LAMPIRAN III.2

RINGKASAN EKSEKUTIF INFORMASI KINERJA DAN ANGGARAN KEMENTERIAN/LEMBAGA TA 2023

KEMENTERIAN/LEMBAGA FUNGSI PROGRAM DAN SUMBER DANA	SASARAN / OUTCOME	KELUARAN	ALOKASI Ribu Rp	
		CAN Sarana Bidang Teknologi Informasi dan Komunikasi	70 Unit	5.455.000
		EBA Layanan Dukungan Manajemen Internal	168 Layanan, Laporan, Dokumen, Rek	384.559.980
		EBB Layanan Sarana dan Prasarana Internal	226 Unit, m2, Paket	13.477.416
		EBC Layanan Manajemen SDM Internal	57 Orang, Layanan, Rekomendasi	4.907.820
		EBD Layanan Manajemen Kinerja Internal	176 Dokumen, Layanan, Laporan, Rek	38.761.352
		CAN Sarana Bidang Teknologi Informasi dan Komunikasi	110 Unit	3.200.000
		EBA Layanan Dukungan Manajemen Internal	307 Layanan, Laporan, Dokumen, Rek	406.269.535
		EBB Layanan Sarana dan Prasarana Internal	97 Unit, m2, Paket	1.751.500
		EBC Layanan Manajemen SDM Internal	1.550 Orang, Layanan, Rekomendasi	3.400.000
		EBD Layanan Manajemen Kinerja Internal	191 Dokumen, Layanan, Laporan, Rek	11.028.965



PRESIDEN  
REPUBLIK INDONESIA

LAMPIRAN III.2

RINGKASAN EKSEKUTIF INFORMASI KINERJA DAN ANGGARAN KEMENTERIAN/LEMBAGA TA 2023

KEMENTERIAN/LEMBAGA FUNGSI PROGRAM DAN SUMBER DANA		SASARAN / OUTCOME	KELUARAN	ALOKASI Ribu Rp
1 Kementerian Negara/Lembaga	033 KEMENTERIAN PEKERJAAN UMUM DAN PERUMAHAN RAKYAT			125.217.457.471
2 Fungsi	04 EKONOMI			93.038.169.337
	06 PERUMAHAN DAN FASILITAS UMUM			28.974.746.603
	10 PENDIDIKAN			3.204.541.531
3 Program	1) Program Pendidikan dan Pelatihan Vokasi			143.746.531
	2) Program Ketahanan Sumber Daya Air			39.427.493.449
	3) Program Infrastruktur Konektivitas			46.941.114.800
	4) Program Perumahan dan Kawasan Permukiman			30.787.292.476
	5) Program Dukungan Manajemen			7.917.810.215
1 Program	1) Program Pendidikan dan Pelatihan Vokasi			143.746.531
	RM . 139.683.331	01 Meningkatnya SDM Vokasional Bidang Konstruksi yang Kompeten dan Profesional		
	PNBP 4.063.200			
			DAB Pendidikan Vokasi Bidang Infrastruktur 24.134 Orang	54.340.000
			AEC Kerja sama 1 Kesepakatan, Dokumen, Kegiatan	750.000
			BGC Tata Kelola Kelembagaan Publik Bidang Pendidikan 1 Lembaga	16.807.000
			CAA Sarana Bidang Pendidikan 2 Paket, Unit, m2	33.981.512
			CBJ Prasarana Bidang Pendidikan Tinggi 1 unit	4.350.000






PRESIDEN  
REPUBLIC INDONESIA

LAMPIRAN III.2

RINGKASAN EKSEKUTIF INFORMASI KINERJA DAN ANGGARAN KEMENTERIAN/LEMBAGA TA 2023

KEMENTERIAN/LEMBAGA FUNGSI PROGRAM DAN SUMBER DANA		SASARAN / OUTCOME	KELUARAN	ALOKASI Ribu Rp
			CDJ OM Prasarana Bidang Pendidikan Tinggi DAB Pendidikan Vokasi Bidang Infrastruktur DDA Penelitian dan Pengembangan Produk	1 unit 732 Orang 3 produk 19 461.510 12.418.800 1.637.709
2 Program	2) Program Ketahanan Sumber Daya Air			39.427.493.449
	RM 28.891.013.846	01 Meningkatnya ketersediaan air melalui pengelolaan sumber daya air secara terintegrasi		
	PLN 5.169.910.001		ABF Kebijakan Bidang Sarana dan Prasarana	317 Rekomendasi Kebijakan 628.787.835
	RMP 162.553.737		AEA Koordinasi	162 kegiatan 137.509.659
	PBS 5.204.015.865		BDD Fasilitasi dan Pembinaan Kelompok Masyarakat	389 Kelompok Masyarakat 17.214.017
			BHC Operasi Bidang Pencarian, Pertolongan, dan Penanganan Bencana	118 operasi 828.887.811
			BMA Data dan Informasi Publik	99 layanan, dokumen, publikasi, W 194 126.309
			CBG Prasarana Bidang SDA dan Irigasi	143 unit 2.374.840 706
			CBH Prasarana Bidang Pencarian, Pertolongan, dan Penanganan Bencana	13 unit, Kawasan 596.631.509
			CBR Dukungan Teknis	569 Dokumen 1.077 347.147
			CBS Prasarana Jaringan Sumber Daya Air	1.490 Km 6.526 385.954



PRESIDEN  
REPUBLIC INDONESIA

LAMPIRAN III.2

RINGKASAN EKSEKUTIF INFORMASI KINERJA DAN ANGGARAN KEMENTERIAN/LEMBAGA TA 2023

KEMENTERIAN/LEMBAGA FUNGSI PROGRAM DAN SUMBER DANA		SASARAN / OUTCOME	KELUARAN	ALOKASI Ribu Rp
			CDG OM Prasarana Bidang SDA dan Irigasi 4.299 unit	1 893.320.177
			CDH OM Prasarana Bidang Pencarian, Pertolongan, dan Penanganan Bencana 1.726 unit, Pos	580.819.009
			CDR OM Prasarana Jaringan Sumber Daya Air 41 749 Km	4 644.204.926
			RBG Prasarana Bidang SDA dan Irigasi 48 unit	12.528 913.259
			RBH Prasarana Bidang Pencarian, Pertolongan, dan Penanganan Bencana 9 unit	589.428.773
			RBR Dukungan Teknis 4 Dokumen	24.298.819
			RBS Prasarana Jaringan Sumber Daya Air 547 Km	6.784 777.539
3 Program	3) Program Infrastruktur Konektivitas	01 Meningkatnya Kinerja Pelayanan Jalan Nasional		46.941.114 800
	RM 32.230.138.694		CBC Prasarana Bidang Konektivitas Darat (Jalan) 95 km	1.579.421.479
	PLN 2.091.216.486		CBF Prasarana Bidang Konektivitas Darat (Jembatan) 8.132 m	1.245.046 568
	RMP 330.000.000		CBR Dukungan Teknis 420 Dokumen	2.407.948.044
	PBS 12 289.759.620		CDC OM Prasarana Bidang Konektivitas Darat (Jalan) 39.404 km	11 151.897.934
			CDF OM Prasarana Bidang Konektivitas Darat (Jembatan) 419.720 m	2 043.922.912
			RBC Prasarana Bidang Konektivitas Darat (Jalan) 489	13 675.631.817
			RBF Prasarana Bidang Konektivitas Darat (Jembatan) 7.419 m	2 793.965 422
			RBR Dukungan Teknis 2 Dokumen	117.688.258
			RDC OM Prasarana Bidang Konektivitas Darat (Jalan) 9.813 km	9.403.795.606



PRESIDEN  
REPUBLIK INDONESIA

LAMPIRAN III.2

RINGKASAN EKSEKUTIF INFORMASI KINERJA DAN ANGGARAN KEMENTERIAN/LEMBAGA TA 2023

KEMENTERIAN/LEMBAGA FUNGSI PROGRAM DAN SUMBER DANA		SASARAN / OUTCOME	KELUARAN	ALOKASI Ribu Rp
			RDF OM Prasarana Bidang Konektivitas Darat (Jembatan) 94 933 m	1.339.398.632
			ABF Kebijakan Bidang Sarana dan Prasarana 1 Rekomendasi Kebijakan	76.976.303
			ABF Kebijakan Bidang Sarana dan Prasarana 31 Rekomendasi Kebijakan	909.176.829
			BEE Bantuan Kebencanaan 2 Paket	196.244.996
4 Program	4) Program Perumahan dan Kawasan Permukiman			30.787.292.476
	RM 28.218.895.506	01 Meningkatnya Pelayanan Infrastruktur Perumahan dan Permukiman yang Layak dan Aman		
	PLN 2.086.347.970		ABF Kebijakan Bidang Sarana dan Prasarana 161 Rekomendasi Kebijakan	176.212.196
	RMP		AFA Norma, Standard, Prosedur dan Kriteria 3 NSPK, Rancangan Standar, Pedom	2.190.000
	HLN 50.000		CBB Prasarana Bidang Perumahan dan Pemukiman 2.599 unit, Hektar, KK, Liter/detik,	912.339.863
	PBS 481.999.000		CDB OM Prasarana Bidang Perumahan dan Pemukiman 419 unit, Hektar, KK, Liter/detik,	79.117.706
			EBD Layanan Manajemen Kinerja Internal 30 Dokumen, Layanan, Laporan, Rek	6.720.000
			FAE Pemantauan dan Evaluasi serta Pelaporan 6 Laporan, Rekomendasi	60.503.228



PRESIDEN  
REPUBLIC INDONESIA

LAMPIRAN III.2

RINGKASAN EKSEKUTIF INFORMASI KINERJA DAN ANGGARAN KEMENTERIAN/LEMBAGA TA 2023

KEMENTERIAN/LEMBAGA FUNGSI PROGRAM DAN SUMBER DANA	SASARAN / OUTCOME	KELUARAN	ALOKASI Ribu Rp	
		PEA Koordinasi	1 kegiatan	3.000.033
		QAH Pelayanan Publik Lainnya	2 layanan, bidang, dokumen, Mili	9.500.000
		RBB Prasarana Bidang Perumahan dan Pemukiman	179.067 unit, Hektar, KK, Liter/detik,	5 450.427 906
		CBJ Prasarana Bidang Pendidikan Tinggi	62 unit	1.281.993.854
		RBI Prasarana Bidang Pendidikan Dasar dan Menengah	1.112 unit	1.778.801.146
		BAH Pelayanan Publik Lainnya	1 layanan, bidang, dokumen, Mili	2 887.374
		DCB Pelatihan Bidang Infrastruktur	800 Orang, Kegiatan	6 012.626
		RBB Prasarana Bidang Perumahan dan Pemukiman	175.624 unit, Hektar, KK, Liter/detik,	3 589.737 980
		UBA Fasilitasi dan Pembinaan Pemerintah Daerah	509 Daerah (Prov/Kab/Kota), Provin	83 573 137
		BAH Pelayanan Publik Lainnya	1 layanan, bidang, dokumen, Mili	4 500.000
		DCB Pelatihan Bidang Infrastruktur	350 Orang, Kegiatan	5 578.410
		RBB Prasarana Bidang Perumahan dan Pemukiman	234.439 unit, Hektar, KK, Liter/detik,	3 930.373 638
		UBA Fasilitasi dan Pembinaan Pemerintah Daerah	509 Daerah (Prov/Kab/Kota), Provin	163.440.000



PRESIDEN  
REPUBLIK INDONESIA

**LAMPIRAN III.2**  
**RINGKASAN EKSEKUTIF INFORMASI KINERJA DAN ANGGARAN KEMENTERIAN/LEMBAGA TA 2023**

<b>KEMENTERIAN/LEMBAGA FUNGSI PROGRAM DAN SUMBER DANA</b>	<b>SASARAN / OUTCOME</b>	<b>KELUARAN</b>	<b>ALOKASI Ribu Rp</b>	
		ABF Kebijakan Bidang Sarana dan Prasarana	6 Rekomendasi Kebijakan	15.400.000
		BAH Pelayanan Publik Lainnya	1.882 layanan, bidang, dokumen, Mili	15.211.307
		CBB Prasarana Bidang Perumahan dan Pemukiman	6.113 unit, Hektar, KK, Liter/detik,	1.602.539.238
		FBA Fasilitasi dan Pembinaan Pemerintah Daerah	509 Daerah (Prov/Kab/Kota), Provin	112.675.663
		RBB Prasarana Bidang Perumahan dan Pemukiman	270 unit, Hektar, KK, Liter/detik,	10.311.309.542
		RBH Prasarana Bidang Pencarian, Pertolongan, dan Penanganan Bencana	6.446 unit	276.127.419
		RBM Prasarana Bidang Pertahanan dan Keamanan	4	294.624.384
		RBN Prasarana Bidang Pariwisata dan Kebudayaan	9 unit, Kawasan	267.268.762
		UBA Fasilitasi dan Pembinaan Pemerintah Daerah	509 Daerah (Prov/Kab/Kota), Provin	50.431.560
		ABF Kebijakan Bidang Sarana dan Prasarana	41 Rekomendasi Kebijakan	10.336.434
		AEE Kemitraan	2 Kesepakatan	5.146.087
		AFA Norma, Standard, Prosedur dan Kriteria	12 NSPK, Rancangan Standar, Pedom	6.751.400



PRESIDEN  
REPUBLIC INDONESIA

LAMPIRAN III.2

RINGKASAN EKSEKUTIF INFORMASI KINERJA DAN ANGGARAN KEMENTERIAN/LEMBAGA TA 2023

KEMENTERIAN/LEMBAGA FUNGSI PROGRAM DAN SUMBER DANA			SASARAN / OUTCOME	KELUARAN	ALOKASI Ribu Rp
				BAH Pelayanan Publik Lainnya 15 layanan, bidang, dokumen, Mili	11.338.097
				BHC Operasi Bidang Pencarian, Pertolongan, dan Penanganan Bencana 35 operasi	100.000.000
				DCB Pelatihan Bidang Infrastruktur 806 Orang, Kegiatan	12.371.776
				FAD Perencanaan dan Penganggaran 38	130.013.477
				FAE Pemantauan dan Evaluasi serta Pelaporan 39 Laporan, Rekomendasi	18.838.233
5 Program	5) Program Dukungan Manajemen		01 Meningkatnya Dukungan Manajemen dan Tugas Teknis Lainnya		7.917.810.215
	RM	7.898.250.215		AAG Peraturan Menteri 2 PerMen, Perka, RPermen	200.000
	PLN	19.560.000		AAH Peraturan lainnya 1 peraturan, Rancangan Peraturan	100.000
	RMP			ABF Kebijakan Bidang Sarana dan Prasarana 40 Rekomendasi Kebijakan	36.852.130
				ABP Kebijakan Bidang Pengembangan Wilayah 40 Rekomendasi Kebijakan, Kajian	65.960.000
				ADI Sertifikasi Profesi dan SDM 17.052 Orang, Sertifikat	43.389.000



PRESIDEN  
REPUBLIK INDONESIA

LAMPIRAN III.2  
RINGKASAN EKSEKUTIF INFORMASI KINERJA DAN ANGGARAN KEMENTERIAN/LEMBAGA TA 2023

KEMENTERIAN/LEMBAGA FUNGSI PROGRAM DAN SUMBER DANA	SASARAN / OUTCOME	KELUARAN	ALOKASI Ribu Rp	
		AEC Kerja sama	2 Kesepakatan, Dokumen, Kegiatan	1 995.918
		AEE Kemitraan	13 Kesepakatan	14 759 643
		AFA Norma, Standard, Prosedur dan Kriteria	28 NSPK, Rancangan Standar, Pedom	11.872.193
		BAH Pelayanan Publik Lainnya	38 layanan, bidang, dokumen, Mili	125.278.422
		BEE Bantuan Kebencanaan	1 Paket	3.000.000
		BIC Pengawasan dan Pengendalian Lembaga	2 Lembaga, Laporan, Badan Usaha,	1.633.408
		BIF Pengawasan dan Pengendalian Layanan	3 Layanan, Laporan	5.166.151
		BMA Data dan Informasi Publik	14 layanan, dokumen, publikasi, W	10.538.660
		CAN Sarana Bidang Teknologi Informasi dan Komunikasi	2 Unit	80.691.082
		CBT Prasarana Bidang Teknologi Informasi dan Komunikasi	3 Unit, Kab/Kota, Kecamatan, Tit	34.961.718
		EBA Layanan Dukungan Manajemen Internal	1.810 Layanan, Laporan, Dokumen, Rek	6.820.382.513
		EBB Layanan Sarana dan Prasarana Internal	2.713 Unit, m2, Paket	335.213.375
		EBC Layanan Manajemen SDM Internal	40.983 Orang, Layanan, Rekomendasi	117.904.253



PRESIDEN  
REPUBLIK INDONESIA

**LAMPIRAN III.2**  
**RINGKASAN EKSEKUTIF INFORMASI KINERJA DAN ANGGARAN KEMENTERIAN/LEMBAGA TA 2023**

<b>KEMENTERIAN/LEMBAGA FUNGSI PROGRAM DAN SUMBER DANA</b>	<b>SASARAN / OUTCOME</b>	<b>KELUARAN</b>	<b>ALOKASI Ribu Rp</b>
		EBD Layanan Manajemen Kinerja Internal 1 129 Dokumen, Layanan, Laporan, Rek FAB Sistem Informasi Pemerintahan 1 Sistem Informasi 3.589.000 FAC Peningkatan Kapasitas Aparatur Negara 300 Orang, K/L, Daerah, Unit Kerja 1.379.545 FAE Pemantauan dan Evaluasi serta Pelaporan 9 Laporan, Rekomendasi 17.473.836 FBA Fasilitasi dan Pembinaan Pemerintah Daerah 2.164 Daerah (Prov/Kab/Kota), Provin 18.624.257	





PRESIDEN  
REPUBLIK INDONESIA

**LAMPIRAN III.2**  
**RINGKASAN EKSEKUTIF INFORMASI KINERJA DAN ANGGARAN KEMENTERIAN/LEMBAGA TA 2023**

KEMENTERIAN/LEMBAGA FUNGSI PROGRAM DAN SUMBER DANA			SASARAN / OUTCOME	KELUARAN	ALOKASI Ribu Rp	
1 Kementerian Negara/Lembaga	034	KEMENTERIAN KOORDINATOR BIDANG POLITIK, HUKUM DAN KEAMANAN			320.415.833	
2 Fungsi	03	KETERTIBAN DAN KEAMANAN			320.415.833	
3 Program	1)	Program Koordinasi Pelaksanaan Kebijakan			141.277.395	
	2)	Program Dukungan Manajemen			179.138.438	
1 Program	1)	Program Koordinasi Pelaksanaan Kebijakan			141.277.395	
	RM	141.277.395	01 Koordinasi, Sinkronisasi dan Pengendalian Bidang Politik, Hukum, dan Keamanan Lintas Sektoral Yang Efektif			
			02 Pemenuhan Layanan Dukungan Manajemen yang Optimal pada Deputi	ABC Kebijakan Bidang Politik	19 Rekomendasi Kebijakan, Kajian	16.771.976
			03 Penanganan Tugas Khusus Yang Optimal	ABD Kebijakan Bidang Hukum dan HAM	9 Rekomendasi Kebijakan, Kajian	7.223.270
			04 Pemenuhan Layanan Dukungan Manajemen yang Optimal pada Deputi Bidang Koordinasi Politik Luar Negeri	ABE Kebijakan Bidang Pertahanan dan Keamanan	25 Rekomendasi Kebijakan, Kajian	33.445.840
			05 Koordinasi, Sinkronisasi dan Pengendalian Bidang Hukum dan HAM Lintas Sektoral Yang Efektif	ABQ Kebijakan Bidang Aparatur	13 Rekomendasi Kebijakan, Kajian	29.397.015
			06 Pemenuhan Layanan Dukungan Manajemen yang Optimal pada Deputi Bidang Koordinasi Hukum dan HAM	EBA Layanan Dukungan Manajemen Internal	7 Layanan, Laporan, Dokumen, Rek	4.464.567



PRESIDEN  
REPUBLIK INDONESIA

**LAMPIRAN III.2**

**RINGKASAN EKSEKUTIF INFORMASI KINERJA DAN ANGGARAN KEMENTERIAN/LEMBAGA TA 2023**

<b>KEMENTERIAN/LEMBAGA FUNGSI PROGRAM DAN SUMBER DANA</b>	<b>SASARAN / OUTCOME</b>	<b>KELUARAN</b>	<b>ALOKASI Ribu Rp</b>
	07 Koordinasi, Sinkronisasi dan Pengendalian Bidang Pertahanan Negara Lintas Sektoral Yang Efektif	EBD Layanan Manajemen Kinerja Internal 40 Dokumen, Layanan, Laporan, Rek	5.725.180
	08 Pemenuhan Layanan Dukungan Manajemen yang Optimal pada Deputi Bidang Pertahanan Negara	PBC Kebijakan Bidang Politik 25 Rekomendasi Kebijakan	26.245.733
	09 Koordinasi, Sinkronisasi dan Pengendalian Bidang Keamanan dan Ketertiban Masyarakat Lintas Sektoral Yang Efektif	PBD Kebijakan Bidang Hukum dan HAM 3 Rekomendasi Kebijakan, Kajian	8.900.001
	10 Pemenuhan Layanan Dukungan Manajemen yang Optimal Bidang Koordinasi Keamanan dan Ketertiban Masyarakat	PBE Kebijakan Bidang Pertahanan dan Keamanan 1 Rekomendasi Kebijakan, Kajian	2.163.000
	11 Koordinasi, Sinkronisasi dan Pengendalian Bidang Kesatuan Bangsa Lintas Sektoral Yang Efektif	PBQ Kebijakan Bidang Aparatur 13 Rekomendasi Kebijakan	6.940.813
	12 Pemenuhan Layanan Dukungan Manajemen yang Optimal pada Deputi Bidang Koordinasi Kesatuan Bangsa		
	13 Koordinasi, Sinkronisasi dan Pengendalian Bidang Komunikasi, Informasi, dan Aparatur Lintas Sektoral Yang Efektif		
	14 Pemenuhan Layanan Dukungan Manajemen yang Optimal pada Deputi Koordinasi Bidang Komunikasi, Informasi dan Aparatur		



PRESIDEN  
REPUBLIC INDONESIA

LAMPIRAN III.2

RINGKASAN EKSEKUTIF INFORMASI KINERJA DAN ANGGARAN KEMENTERIAN/LEMBAGA TA 2023

KEMENTERIAN/LEMBAGA FUNGSI PROGRAM DAN SUMBER DANA	SASARAN / OUTCOME	KELUARAN	ALOKASI Ribu Rp
	15 xxxxx 16 xxxxx		
2 Program 2) Program Dukungan Manajemen RM 179 138.438	01 SDM yang Kompetitif 02 Organisasi yang fit dan purpose 03 Layanan dukungan sekretariat dan pelaksanaan tugas teknis lainnya yang optimal 04 Pengelolaan anggaran yang akuntabel dan optimal	EBA Layanan Dukungan Manajemen Internal EBD Layanan Manajemen Kinerja Internal EBA Layanan Dukungan Manajemen Internal EBA Layanan Dukungan Manajemen Internal EBB Layanan Sarana dan Prasarana Internal EBC Layanan Manajemen SDM Internal EBD Layanan Manajemen Kinerja Internal EBD Layanan Manajemen Kinerja Internal	2 Layanan, Laporan, Dokumen, Rek 11 Dokumen, Layanan, Laporan, Rek 4 Layanan, Laporan, Dokumen, Rek 4 Layanan, Laporan, Dokumen, Rek 909 Unit, m2, Paket 179 Orang, Layanan, Rekomendasi 7 Dokumen, Layanan, Laporan, Rek 65 Dokumen, Layanan, Laporan, Rek
			179 138 438
			2.191.452
			7.317.481
			2.541.301
			112.130.641
			12.409.608
			2.922.002
			2.025.904
			2.573.157



PRESIDEN  
REPUBLIK INDONESIA

**LAMPIRAN III.2**  
**RINGKASAN EKSEKUTIF INFORMASI KINERJA DAN ANGGARAN KEMENTERIAN/LEMBAGA TA 2023**

<b>KEMENTERIAN/LEMBAGA FUNGSI PROGRAM DAN SUMBER DANA</b>	<b>SASARAN / OUTCOME</b>	<b>KELUARAN</b>	<b>ALOKASI Ribu Rp</b>	
		ABE Kebijakan Bidang Pertahanan dan Keamanan	9 Rekomendasi Kebijakan, Kajian	2.889.257
		ABE Kebijakan Bidang Pertahanan dan Keamanan	2 Rekomendasi Kebijakan, Kajian	6.016.990
		EBA Layanan Dukungan Manajemen Internal	4 Layanan, Laporan, Dokumen, Rek	10.761.905
		EBD Layanan Manajemen Kinerja Internal	11 Dokumen, Layanan, Laporan, Rek	296.642
		ABD Kebijakan Bidang Hukum dan HAM	12 Rekomendasi Kebijakan, Kajian	3.562.301
		EBA Layanan Dukungan Manajemen Internal	4 Layanan, Laporan, Dokumen, Rek	10.213.933
		EBD Layanan Manajemen Kinerja Internal	3 Dokumen, Layanan, Laporan, Rek	1.285.864



PRESIDEN  
REPUBLIK INDONESIA

LAMPIRAN III.2

RINGKASAN EKSEKUTIF INFORMASI KINERJA DAN ANGGARAN KEMENTERIAN/LEMBAGA TA 2023

KEMENTERIAN/LEMBAGA FUNGSI PROGRAM DAN SUMBER DANA			SASARAN / OUTCOME	KELUARAN	ALOKASI Ribu Rp	
1 Kementerian Negara/Lembaga	035	KEMENTERIAN KOORDINATOR BIDANG PEREKONOMIAN			533.047.749	
2 Fungsi	04	EKONOMI			533.047.749	
3 Program	1)	Program Koordinasi Pelaksanaan Kebijakan			222.082.793	
	2)	Program Dukungan Manajemen			310.964.956	
1 Program	1)	Program Koordinasi Pelaksanaan Kebijakan			222.082.793	
	RM	222.082.793	01 Terwujudnya Kebijakan Bidang Ekonomi Makro dan Keuangan yang Berkualitas			
			02 Terwujudnya Kebijakan Bidang Pangan dan Agribisnis yang Berkualitas	ABA Kebijakan Bidang Ekonomi dan Keuangan	19 Rekomendasi Kebijakan, Kajian	11.962.621
			03 Terwujudnya Kebijakan Bidang Pengembangan Usaha BUMN, Riset dan Inovasi yang Berkualitas	CCL OM Sarana Bidang Teknologi Informasi dan Komunikasi	2 Unit	37.379
			04 Terwujudnya Kebijakan Bidang Koordinasi Ekonomi Digital, Ketenagakerjaan, Dan UMKM yang Berkualitas	EBA Layanan Dukungan Manajemen Internal	2 Layanan, Laporan, Dokumen, Rek	3.000.000
			05 Terwujudnya Kebijakan Bidang Perniagaan dan Industri yang Berkualitas			
			06 Terwujudnya Kebijakan Pengembangan Wilayah dan Tata Ruang yang Berkualitas	ABR Kebijakan Bidang Pertanian dan Perikanan	43 Rekomendasi Kebijakan, Kajian	12.000.000
			07 Terwujudnya Kebijakan untuk Pengembangan Kawasan Ekonomi Khusus yang Berdaya Saing	EBA Layanan Dukungan Manajemen Internal	2 Layanan, Laporan, Dokumen, Rek	3.000.000



PRESIDEN  
REPUBLIK INDONESIA

LAMPIRAN III.2

RINGKASAN EKSEKUTIF INFORMASI KINERJA DAN ANGGARAN KEMENTERIAN/LEMBAGA TA 2023

KEMENTERIAN/LEMBAGA FUNGSI PROGRAM DAN SUMBER DANA	SASARAN / OUTCOME	KELUARAN	ALOKASI Ribu Rp
	08 Terwujudnya Kebijakan Bidang Kerja sama Ekonomi Internasional yang Berkualitas  09 Terwujudnya Harmonisasi Kebijakan di Bidang Perekonomian	ABA Kebijakan Bidang Ekonomi dan Keuangan 22 Rekomendasi Kebijakan, Kajian  EBA Layanan Dukungan Manajemen Internal 2 Layanan, Laporan, Dokumen, Rek  ABA Kebijakan Bidang Ekonomi dan Keuangan 2 Rekomendasi Kebijakan, Kajian  ABK Kebijakan Bidang Tenaga Kerja, Industri dan UMKM 7 Rekomendasi Kebijakan, Kajian  CCL OM Sarana Bidang Teknologi Informasi dan Komunikasi 1 Unit  EBA Layanan Dukungan Manajemen Internal 2 Layanan, Laporan, Dokumen, Rek  PBK Kebijakan Bidang Tenaga Kerja, Industri dan UMKM 1 Rekomendasi Kebijakan, Kajian  ABA Kebijakan Bidang Ekonomi dan Keuangan 11 Rekomendasi Kebijakan, Kajian  ABB Kebijakan Bidang Investasi dan Perdagangan 1 Rekomendasi Kebijakan, Kajian  ABK Kebijakan Bidang Tenaga Kerja, Industri dan UMKM 1 Rekomendasi Kebijakan, Kajian	7.600.000  3.000.000  21.638.580  6.500.000  40.000  5.321.420  1.500.000  5.500.000  500.000  889.563



PRESIDEN  
REPUBLIK INDONESIA

LAMPIRAN III.2

RINGKASAN EKSEKUTIF INFORMASI KINERJA DAN ANGGARAN KEMENTERIAN/LEMBAGA TA 2023

KEMENTERIAN/LEMBAGA FUNGSI PROGRAM DAN SUMBER DANA	SASARAN / OUTCOME	KELUARAN	ALOKASI Ribu Rp	
		EBA Layanan Dukungan Manajemen Internal	2 Layanan, Laporan, Dokumen, Rek	3.000.000
		PBB Kebijakan Bidang Investasi dan Perdagangan	2 Rekomendasi Kebijakan, Kajian	2.000.000
		PBK Kebijakan Bidang Tenaga Kerja, Industri dan UMKM	3 Rekomendasi Kebijakan, Kajian	2.110.437
		ABF Kebijakan Bidang Sarana dan Prasarana	12 Rekomendasi Kebijakan	18.300.932
		ABP Kebijakan Bidang Pengembangan Wilayah	10 Rekomendasi Kebijakan, Kajian	11.500.000
		ABS Kebijakan Bidang Ketahanan bencana dan perubahan iklim	4 Rekomendasi Kebijakan, Kajian,	1.800.000
		ABT Kebijakan Bidang Ruang dan Pertanahan	6 Rekomendasi Kebijakan, Kajian,	2.000.000
		CCL OM Sarana Bidang Teknologi Informasi dan Komunikasi	1 Unit	199.068
		EBA Layanan Dukungan Manajemen Internal	2 Layanan, Laporan, Dokumen, Rek	3.000.000
		ABP Kebijakan Bidang Pengembangan Wilayah	14 Rekomendasi Kebijakan, Kajian	21.979.648
		BAH Pelayanan Publik Lainnya	17 layanan, bidang, dokumen, Mili	8.104.855



PRESIDEN  
REPUBLIK INDONESIA

LAMPIRAN III.2

RINGKASAN EKSEKUTIF INFORMASI KINERJA DAN ANGGARAN KEMENTERIAN/LEMBAGA TA 2023

KEMENTERIAN/LEMBAGA FUNGSI PROGRAM DAN SUMBER DANA	SASARAN / OUTCOME	KELUARAN	ALOKASI Ribu Rp
		EBA Layanan Dukungan Manajemen Internal 5 Layanan, Laporan, Dokumen, Rek ABA Kebijakan Bidang Ekonomi dan Keuangan 25 Rekomendasi Kebijakan, Kajian EBA Layanan Dukungan Manajemen Internal 2 Layanan, Laporan, Dokumen, Rek ABA Kebijakan Bidang Ekonomi dan Keuangan 7 Rekomendasi Kebijakan, Kajian PBK Kebijakan Bidang Tenaga Kerja, Industri dan UMKM 1 Rekomendasi Kebijakan, Kajian	2.259.430 12.819.060 3.000.000 42.281.029 5.238.771
2 Program 2) Program Dukungan Manajemen RM 310.964.956	01 Tata Kelola Kementerian Koordinator Bidang Perekonomian yang Baik 02 Tata Kelola Sekretariat Jenderal Dewan Nasional Kawasan Ekonomi Khusus yang Baik	ABA Kebijakan Bidang Ekonomi dan Keuangan 9 Rekomendasi Kebijakan, Kajian CCL OM Sarana Bidang Teknologi Informasi dan Komunikasi 3 Unit EBA Layanan Dukungan Manajemen Internal 12 Layanan, Laporan, Dokumen, Rek EBB Layanan Sarana dan Prasarana Internal 227 Unit, m2, Paket EBC Layanan Manajemen SDM Internal 653 Orang, Layanan, Rekomendasi	310.964.956 6.000.000 8.795.728 218.918.750 8.800.000 4.500.000





PRESIDEN  
REPUBLIK INDONESIA

LAMPIRAN III.2

RINGKASAN EKSEKUTIF INFORMASI KINERJA DAN ANGGARAN KEMENTERIAN/LEMBAGA TA 2023

KEMENTERIAN/LEMBAGA FUNGSI PROGRAM DAN SUMBER DANA	SASARAN / OUTCOME	KELUARAN	ALOKASI Ribu Rp
		EBD Layanan Manajemen Kinerja Internal 28 Dokumen, Layanan, Laporan, Rek CCL OM Sarana Bidang Teknologi Informasi dan Komunikasi 1 Unit 1.000.000 EBA Layanan Dukungan Manajemen Internal 3 Layanan, Laporan, Dokumen, Rek 52.551.907 EBB Layanan Sarana dan Prasarana Internal 3 Unit, m2, Paket 2.200.000 EBD Layanan Manajemen Kinerja Internal 1 Dokumen, Layanan, Laporan, Rek 1.473.571	6.725.000 1.000.000 52.551.907 2.200.000 1.473.571



PRESIDEN  
REPUBLIK INDONESIA

LAMPIRAN III.2

RINGKASAN EKSEKUTIF INFORMASI KINERJA DAN ANGGARAN KEMENTERIAN/LEMBAGA TA 2023

KEMENTERIAN/LEMBAGA FUNGSI PROGRAM DAN SUMBER DANA			SASARAN / OUTCOME	KELUARAN	ALOKASI Ribu Rp	
1 Kementerian Negara/Lembaga	036	KEMENTERIAN KOORDINATOR BIDANG PEMBANGUNAN MANUSIA DAN KEBUDAYAAN			248.100.427	
2 Fungsi	01	PELAYANAN UMUM			248.100.427	
3 Program	1)	Program Koordinasi Pelaksanaan Kebijakan			79.562.946	
	2)	Program Dukungan Manajemen			168.537.481	
1 Program	1)	Program Koordinasi Pelaksanaan Kebijakan			79.562.946	
	RM	69.562.946	01 Meningkatnya koordinasi dalam mengembangkan dan menyerasikan kebijakan Bidang Peningkatan Kesejahteraan Sosial			
	PLN	10.000.000	02 Meningkatnya koordinasi dalam mengembangkan dan menyerasikan kebijakan Bidang Pemerataan Pembangunan Wilayah dan Penanggulangan Bencana	ABN Kebijakan Bidang Sosial	8 Rekomendasi Kebijakan, Kajian	4.300.000
	RMP		03 Meningkatnya koordinasi dalam mengembangkan dan menyerasikan kebijakan Bidang Peningkatan Kualitas Kesehatan dan Pembangunan Kependudukan	AEA Koordinasi	3 kegiatan	2.100.000
			04 Meningkatnya koordinasi dalam mengembangkan dan menyerasikan kebijakan Bidang Peningkatan Kualitas Anak, Perempuan dan Pemuda	FAB Sistem Informasi Pemerintahan	1 Sistem Informasi	1.500.000
			05 Meningkatnya koordinasi dalam mengembangkan dan menyerasikan kebijakan Bidang Revolusi Mental, Pemajuan Kebudayaan, dan Prestasi Olahraga	PBN Kebijakan Bidang Sosial	7 Rekomendasi Kebijakan	6.000.000



PRESIDEN  
REPUBLIK INDONESIA

LAMPIRAN III.2

RINGKASAN EKSEKUTIF INFORMASI KINERJA DAN ANGGARAN KEMENTERIAN/LEMBAGA TA 2023

KEMENTERIAN/LEMBAGA FUNGSI PROGRAM DAN SUMBER DANA	SASARAN / OUTCOME	KELUARAN	ALOKASI Ribu Rp	
	06 Meningkatnya koordinasi dalam mengembangkan dan menyerasikan kebijakan Bidang Peningkatan Kualitas Pendidikan dan Moderasi Beragama			
	07 mohon dihapus	ABP Kebijakan Bidang Pengembangan Wilayah	6 Rekomendasi Kebijakan, Kajian	11.337.770
		ABS Kebijakan Bidang Ketahanan bencana dan perubahan iklim	4 Rekomendasi Kebijakan, Kajian,	2.050.000
		AEA Koordinasi	2 kegiatan	562.230
		ABG Kebijakan Bidang Kesehatan	8 Rekomendasi Kebijakan	4.200.000
		AEA Koordinasi	2 kegiatan	3.250.000
		ABN Kebijakan Bidang Sosial	8 Rekomendasi Kebijakan, Kajian	4.000.000
		AEA Koordinasi	2 kegiatan	600.000
		ABH Kebijakan Bidang IPTEK, Pendidikan dan Kebudayaan	6 Rekomendasi Kebijakan, Kajian	3.000.000
		PBH Kebijakan Bidang IPTEK, Pendidikan dan Kebudayaan	3 Rekomendasi Kebijakan, Kajian	1.636.150
		QDB Fasilitasi dan Pembinaan Lembaga	100 Lembaga, Unit Kerja, Tim	21.862.245
		QMB Komunikasi Publik	1 layanan, kegiatan, Media, Oran	5.501.605



PRESIDEN  
REPUBLIK INDONESIA

LAMPIRAN III.2

RINGKASAN EKSEKUTIF INFORMASI KINERJA DAN ANGGARAN KEMENTERIAN/LEMBAGA TA 2023

KEMENTERIAN/LEMBAGA FUNGSI PROGRAM DAN SUMBER DANA	SASARAN / OUTCOME	KELUARAN	ALOKASI Ribu Rp
		ABH Kebijakan Bidang IPTEK, Pendidikan dan Kebudayaan 8 Rekomendasi Kebijakan, Kajian AEA Koordinasi 2 kegiatan	4.200.000 3.462.946
2 Program 2) Program Dukungan Manajemen RM 168.537.481	01 Terselenggaranya dukungan pelayanan perkantoran dalam rangka menyelenggarakan tugas dan fungsi koordinasi secara tertib administrasi	ABA Kebijakan Bidang Ekonomi dan Keuangan 1 Rekomendasi Kebijakan, Kajian ABC Kebijakan Bidang Politik 1 Rekomendasi Kebijakan, Kajian ABL Kebijakan Bidang Tata Kelola Pemerintahan 2 Rekomendasi Kebijakan, Kajian ABW Kebijakan Bidang Kemaritiman dan Kelautan 1 Rekomendasi Kebijakan, Kajian EBA Layanan Dukungan Manajemen Internal 23 Layanan, Laporan, Dokumen, Rek EBB Layanan Sarana dan Prasarana Internal 166 Unit, m2, Paket EBC Layanan Manajemen SDM Internal 406 Orang, Layanan, Rekomendasi EBD Layanan Manajemen Kinerja Internal 17 Dokumen, Layanan, Laporan, Rek	168 537.481 400.000 400.000 1.050.000 400.000 152.182.945 2.175.000 2.791.295 9 138 241



PRESIDEN  
REPUBLIK INDONESIA

LAMPIRAN III.2

RINGKASAN EKSEKUTIF INFORMASI KINERJA DAN ANGGARAN KEMENTERIAN/LEMBAGA TA 2023

KEMENTERIAN/LEMBAGA FUNGSI PROGRAM DAN SUMBER DANA		SASARAN / OUTCOME	KELUARAN	ALOKASI Ribu Rp
1 Kementerian Negara/Lembaga	040 KEMENTERIAN PARIWISATA DAN EKONOMI KREATIF/BADAN PARIWISATA DAN EKONOMI KREATIF			3.381.345.168
2 Fungsi	08 PARIWISATA			2.061.689.589
	10 PENDIDIKAN			1.319.655.579
3 Program	1) Program Pendidikan dan Pelatihan Vokasi			1.088.789.696
	2) Program Kepariwisataaan dan Ekonomi Kreatif			1.231.936.637
	3) Program Dukungan Manajemen			1.060.618.835
1 Program	1) Program Pendidikan dan Pelatihan Vokasi			1.088.789.696
	RM 1.040.053.844	01 Meningkatnya kualitas dan kuantitas SDM Kepariwisataaan dan Ekonomi Kreatif		
	PNBP 48.735.852			
			PDI Sertifikasi Profesi dan SDM 5.202 Orang, Sertifikat	5.008.122
			PEC Kerja sama 86 Kesepakatan, Dokumen, Kegiatan	4.815.559
			RAA Sarana Bidang Pendidikan 35 Paket, Unit, m2	165.000.000
			RBJ Prasarana Bidang Pendidikan Tinggi 12 unit	697.700.000
			RBR Dukungan Teknis 3 Dokumen	7.000.000
			SAD Pendidikan Vokasi Bidang Pariwisata dan Kebudayaan 14.938 Orang	209.266.015



PRESIDEN  
REPUBLIK INDONESIA

LAMPIRAN III.2

RINGKASAN EKSEKUTIF INFORMASI KINERJA DAN ANGGARAN KEMENTERIAN/LEMBAGA TA 2023

KEMENTERIAN/LEMBAGA FUNGSI PROGRAM DAN SUMBER DANA			SASARAN / OUTCOME	KELUARAN	ALOKASI Ribu Rp
2 Program	2)	Program Kepariwisataaan dan Ekonomi Kreatif			1.231.936.637
	RM	1.092.141.155	01 Meningkatnya daya saing destinasi dan industri pariwisata nasional		
	PLN	138.079.422	02 Terselenggaranya regulasi pariwisata dan ekonomi kreatif berbasis kajian	AAH Peraturan lainnya	4 peraturan, Rancangan Peraturan 700.000
	RMP		03 Tersedianya data dan informasi hasil kajian sesuai kebutuhan pariwisata dan ekonomi kreatif	ABK Kebijakan Bidang Tenaga Kerja, Industri dan UMKM	1 Rekomendasi Kebijakan, Kajian 300.000
	BLU	1.716.060	04 Meningkatnya kualitas dan kuantitas SDM Kepariwisataaan dan ekonomi kreatif	PAH Peraturan lainnya	3 peraturan, Rancangan Peraturan 12.000.000
			05 Meningkatnya kapasitas kelembagaan dan kerjasama kepariwisataaan dan ekonomi kreatif		
			06 Tersedianya infrastruktur ekonomi kreatif	AEA Koordinasi	1 kegiatan 500.000
			07 Tersedianya destinasi pariwisata yang siap dipasarkan	BMA Data dan Informasi Publik	1 layanan, dokumen, publikasi, W 1.200.000
			08 Tersedianya destinasi pariwisata yang menerapkan prinsip pariwisata berkelanjutan	PBK Kebijakan Bidang Tenaga Kerja, Industri dan UMKM	5 Rekomendasi Kebijakan, Kajian 18.200.000
			09 Meningkatnya lama tinggal wisatawan mancanegara di destinasi	PEA Koordinasi	1 kegiatan 4.300.000
			10 Meningkatnya kemampuan industri sektor pariwisata dan ekonomi kreatif nasional	QMA Data dan Informasi Publik	4 layanan, dokumen, publikasi, W 4.800.000



PRESIDEN  
REPUBLIK INDONESIA

LAMPIRAN III.2

RINGKASAN EKSEKUTIF INFORMASI KINERJA DAN ANGGARAN KEMENTERIAN/LEMBAGA TA 2023

KEMENTERIAN/LEMBAGA FUNGSI PROGRAM DAN SUMBER DANA	SASARAN / OUTCOME	KELUARAN	ALOKASI Ribu Rp	
	11 Bertumbuhnya investasi dan akses pembiayaan sektor pariwisata dan ekonomi kreatif nasional			
	12 Bertumbuhnya akses pembiayaan sektor pariwisata dan ekonomi kreatif nasional	AEF Sosialisasi dan Diseminasi	3.500 orang	7.000.000
	13 Terlindunginya kekayaan intelektual bidang pariwisata dan ekonomi kreatif	AFA Norma, Standard, Prosedur dan Kriteria	7 NSPK, Rancangan Standar, Pedom	3.410.000
	14 Meningkatnya akses pasar produk ekonomi kreatif nasional	BDC Fasilitasi dan Pembinaan Masyarakat	33.960 Orang	192.305.198
	15 Meningkatnya kualitas dan jumlah wisatawan mancanegara leisure	DCD Pelatihan Bidang Pariwisata dan Kebudayaan	625 Orang, Kegiatan	3.000.000
	16 Meningkatnya citra pariwisata Indonesia	DCL Pelatihan Bidang Ekonomi Kreatif	658 Orang, Kegiatan	3.500.000
	17 Meningkatnya kualitas Produk Ekonomi Kreatif	PDI Sertifikasi Profesi dan SDM	1.500 Orang, Sertifikat	3.000.000
	18 Meningkatnya kualitas dan jumlah wisatawan minat khusus dan bisnis	QDC Fasilitasi dan Pembinaan Masyarakat	1.730 Orang	9.645.808
	19 Tersedianya produk pariwisata sesuai kebutuhan	SCD Pelatihan Bidang Pariwisata dan Kebudayaan	310 Orang, Kegiatan	4.000.000
	20 Meningkatnya Kontribusi Ekonomi Digital Bidang Ekonomi Kreatif	SCL Pelatihan Bidang Ekonomi Kreatif	1.210 Orang, Kegiatan	7.671.264
	21 Meningkatnya kualitas dan jumlah wisatawan Nusantara	AEC Kerja sama	16 Kesepakatan, Dokumen, Kegiatan	19.464.320
		AFA Norma, Standard, Prosedur dan Kriteria	1 NSPK, Rancangan Standar, Pedom	500.000



PRESIDEN  
REPUBLIC INDONESIA

LAMPIRAN III.2

RINGKASAN EKSEKUTIF INFORMASI KINERJA DAN ANGGARAN KEMENTERIAN/LEMBAGA TA 2023

KEMENTERIAN/LEMBAGA FUNGSI PROGRAM DAN SUMBER DANA	SASARAN / OUTCOME	KELUARAN	ALOKASI Ribu Rp	
		BDB Fasilitasi dan Pembinaan Lembaga	2 Lembaga, Unit Kerja, Tim	1.200.000
		PEC Kerja sama	1 Kesepakatan, Dokumen, Kegiatan	1.000.000
		BDC Fasilitasi dan Pembinaan Masyarakat	1 200 Orang	7.000.000
		PEA Koordinasi	6 kegiatan	22.500.000
		RAM Sarana Bidang Pariwisata, Ekonomi Kreatif dan Kebudayaan	225 Unit	17.500.000
		RBN Prasarana Bidang Pariwisata dan Kebudayaan	1 unit, Kawasan	1.000.000
		AEA Koordinasi	7 kegiatan	5.492.224
		AEC Kerja sama	4 Kesepakatan, Dokumen, Kegiatan	3.600.000
		CAM Sarana Bidang Pariwisata, Ekonomi Kreatif dan Kebudayaan	2 Unit	404.242
		PEA Koordinasi	71 kegiatan	14.200.000
		PEC Kerja sama	4 Kesepakatan, Dokumen, Kegiatan	7.700.000
		PEH Promosi	27 promosi, Kegiatan	10.489.352
		QDC Fasilitasi dan Pembinaan Masyarakat	510 Orang	3.900.000
		QDG Fasilitasi dan Pembinaan UMKM	32 UMKM	4.750.000
		RAM Sarana Bidang Pariwisata, Ekonomi Kreatif dan Kebudayaan	10 Unit	2.300.000





PRESIDEN  
REPUBLIK INDONESIA

LAMPIRAN III.2

RINGKASAN EKSEKUTIF INFORMASI KINERJA DAN ANGGARAN KEMENTERIAN/LEMBAGA TA 2023

KEMENTERIAN/LEMBAGA FUNGSI PROGRAM DAN SUMBER DANA	SASARAN / OUTCOME	KELUARAN	ALOKASI Ribu Rp	
		RBC Prasarana Bidang Konektivitas Darat (Jalan)	2	1.000.000
		RBN Prasarana Bidang Pariwisata dan Kebudayaan	5 unit, Kawasan	10.011.000
		AEA Koordinasi	41 kegiatan	22 400.000
		BDB Fasilitasi dan Pembinaan Lembaga	3 Lembaga, Unit Kerja, Tim	1.000.000
		BDC Fasilitasi dan Pembinaan Masyarakat	300 Orang	2.050.000
		BDD Fasilitasi dan Pembinaan Kelompok Masyarakat	14 Kelompok Masyarakat	2.800.000
		PEA Koordinasi	54 kegiatan	56 750.000
		AEC Kerja sama	2 Kesepakatan, Dokumen, Kegiatan	1 500.000
		PEA Koordinasi	47 kegiatan	14.500.000
		QDC Fasilitasi dan Pembinaan Masyarakat	400 Orang	2.500.000
		RAM Sarana Bidang Pariwisata, Ekonomi Kreatif dan Kebudayaan	4 Unit	1.500.000
		ADF Sertifikasi Lembaga	315 Lembaga, Badan Usaha, Sertifik	4.300.000
		AFA Norma, Standard, Prosedur dan Kriteria	26 NSPK, Rancangan Standar, Pedom	5 567.334
		BDG Fasilitasi dan Pembinaan UMKM	150 UMKM	4.500.000
		BDI Fasilitasi dan Pembinaan Industri	5 Industri, IKM, Miliar USD	1.500.000



PRESIDEN  
REPUBLIK INDONESIA

LAMPIRAN III.2

RINGKASAN EKSEKUTIF INFORMASI KINERJA DAN ANGGARAN KEMENTERIAN/LEMBAGA TA 2023

KEMENTERIAN/LEMBAGA FUNGSI PROGRAM DAN SUMBER DANA	SASARAN / OUTCOME	KELUARAN	ALOKASI Ribu Rp	
		BIH Pengawasan dan Pengendalian Badan Usaha	25	2.700.000
		BMA Data dan Informasi Publik	18.502 layanan, dokumen, publikasi, W	4.400.000
		PDD Standarisasi Lembaga	385	4.032.666
		QDG Fasilitasi dan Pembinaan UMKM	150 UMKM	6.000.000
		ABB Kebijakan Bidang Investasi dan Perdagangan	1 Rekomendasi Kebijakan, Kajian	250.000
		BDI Fasilitasi dan Pembinaan Industri	350 Industri, IKM, Miliar USD	7.500.000
		BMA Data dan Informasi Publik	1 layanan, dokumen, publikasi, W	250.000
		PBB Kebijakan Bidang Investasi dan Perdagangan	5 Rekomendasi Kebijakan, Kajian	4.000.000
		PEH Promosi	6 promosi, Kegiatan	3.000.000
		BDG Fasilitasi dan Pembinaan UMKM	720 UMKM	6.034.513
		BEM Bantuan Pelaku Usaha	1.100 Pelaku Usaha	12.000.000
		QDG Fasilitasi dan Pembinaan UMKM	828 UMKM	6.911.236
		BDC Fasilitasi dan Pembinaan Masyarakat	20 Orang	2.000.000
		PDC Sertifikasi Produk	100 produk, Sertifikat	2.000.000
		QDC Fasilitasi dan Pembinaan Masyarakat	490 Orang	3.000.000
		AEF Sosialisasi dan Diseminasi	4 100 orang	8.000.000



PRESIDEN  
REPUBLIC INDONESIA

LAMPIRAN III.2

RINGKASAN EKSEKUTIF INFORMASI KINERJA DAN ANGGARAN KEMENTERIAN/LEMBAGA TA 2023

KEMENTERIAN/LEMBAGA FUNGSI PROGRAM DAN SUMBER DANA	SASARAN / OUTCOME	KELUARAN	ALOKASI Ribu Rp	
		PEH Promosi	15 promosi, Kegiatan	18 000 000
		AEF Sosialisasi dan Diseminasi	100 orang	500 000
		AEH Promosi	9 promosi, Kegiatan	13 248 389
		AFA Norma, Standard, Prosedur dan Kriteria	3 NSPK, Rancangan Standar, Pedom	1.571.440
		PEH Promosi	16 promosi, Kegiatan	39.680.171
		AEF Sosialisasi dan Diseminasi	2.000 orang	9.000.000
		AEH Promosi	2 promosi, Kegiatan	1 000.000
		AFA Norma, Standard, Prosedur dan Kriteria	2 NSPK, Rancangan Standar, Pedom	1 000.000
		PEH Promosi	6 promosi, Kegiatan	11 000.000
		AEE Kemitraan	1 Kesepakatan	5.000.000
		AEF Sosialisasi dan Diseminasi	5.000 orang	20.000.000
		AEH Promosi	8 promosi, Kegiatan	30.000.000
		AFA Norma, Standard, Prosedur dan Kriteria	3 NSPK, Rancangan Standar, Pedom	5.000.000
		PEH Promosi	34 promosi, Kegiatan	134 000.000
		AEF Sosialisasi dan Diseminasi	1.200 orang	6.000 000
		AFA Norma, Standard, Prosedur dan Kriteria	4 NSPK, Rancangan Standar, Pedom	2.000.000
		PEH Promosi	12 promosi, Kegiatan	10 000.000



PRESIDEN  
REPUBLIK INDONESIA

LAMPIRAN III.2

RINGKASAN EKSEKUTIF INFORMASI KINERJA DAN ANGGARAN KEMENTERIAN/LEMBAGA TA 2023

KEMENTERIAN/LEMBAGA FUNGSI PROGRAM DAN SUMBER DANA	SASARAN / OUTCOME	KELUARAN	ALOKASI Ribu Rp	
		QDB Fasilitasi dan Pembinaan Lembaga	6 Lembaga, Unit Kerja, Tim	6.000.000
		AEF Sosialisasi dan Diseminasi	900 orang	7.000.000
		AEG Konferensi dan Event	227 Kegiatan, Paket Kegiatan	105.957.000
		AFA Norma, Standard, Prosedur dan Kriteria	6 NSPK, Rancangan Standar, Pedom	6.480.000
		BMA Data dan Informasi Publik	2 layanan, dokumen, publikasi, W	1.500.000
		PEG Konferensi dan Event	10 Kegiatan, Paket Kegiatan	6.250.000
		PEH Promosi	29 promosi, Kegiatan	54.813.000
		AFA Norma, Standard, Prosedur dan Kriteria	2 NSPK, Rancangan Standar, Pedom	1.080.000
		BDB Fasilitasi dan Pembinaan Lembaga	62 Lembaga, Unit Kerja, Tim	17.859.405
		BDC Fasilitasi dan Pembinaan Masyarakat	2.210 Orang	14.400.000
		PBK Kebijakan Bidang Tenaga Kerja, Industri dan UMKM	1 Rekomendasi Kebijakan, Kajian	840.836
		QDC Fasilitasi dan Pembinaan Masyarakat	400 Orang	50.000.000
		QDI Fasilitasi dan Pembinaan Industri	121 Industri, IKM, Miliar USD	42.267.239



PRESIDEN  
REPUBLIK INDONESIA

LAMPIRAN III.2

RINGKASAN EKSEKUTIF INFORMASI KINERJA DAN ANGGARAN KEMENTERIAN/LEMBAGA TA 2023

KEMENTERIAN/LEMBAGA FUNGSI PROGRAM DAN SUMBER DANA		SASARAN / OUTCOME	KELUARAN	ALOKASI Ribu Rp	
			AFA Norma, Standard, Prosedur dan Kriteria	2 NSPK, Rancangan Standar, Pedom	720.000
			QDB Fasilitasi dan Pembinaan Lembaga	1 Lembaga, Unit Kerja, Tim	1.500.000
			QDG Fasilitasi dan Pembinaan UMKM	400 UMKM	2.220.000
			QDJ Fasilitasi dan Pembinaan Start Up	24 Start Up	1.960.000
			SCL Pelatihan Bidang Ekonomi Kreatif	1.600 Orang, Kegiatan	1.600.000
3 Program	3) Program Dukungan Manajemen				1.060.618.835
	RM	1.060.009.835	01 Terwujudnya Reformasi Birokrasi Kemenparekraf/ Baparekraf sesuai kewenangan Sekretariat Kementerian/Sekretariat Utama		
	PNBP	609.000	02 Terwujudnya peningkatan akuntabilitas kinerja dan pengelolaan keuangan dalam mewujudkan Reformasi Birokrasi di lingkungan Kementerian Pariwisata dan Ekonomi Kreatif/ Badan Pariwisata dan Ekonomi Kreatif		
			AEA Koordinasi	1 kegiatan	4.175.926
			BMB Komunikasi Publik	1	58.179.113
			EBA Layanan Dukungan Manajemen Internal	69 Layanan, Laporan, Dokumen, Rek	794.339.039
			EBB Layanan Sarana dan Prasarana Internal	212 Unit, m2, Paket	46.447.719
			EBC Layanan Manajemen SDM Internal	1.648 Orang, Layanan, Rekomendasi	40.619.534



PRESIDEN  
REPUBLIK INDONESIA

**LAMPIRAN III.2**  
**RINGKASAN EKSEKUTIF INFORMASI KINERJA DAN ANGGARAN KEMENTERIAN/LEMBAGA TA 2023**

<b>KEMENTERIAN/LEMBAGA FUNGSI PROGRAM DAN SUMBER DANA</b>	<b>SASARAN / OUTCOME</b>	<b>KELUARAN</b>	<b>ALOKASI Ribu Rp</b>
		EBD Layanan Manajemen Kinerja Internal 43 Dokumen, Layanan, Laporan, Rek FBA Fasilitasi dan Pembinaan Pemerintah Daerah 34 Daerah (Prov/Kab/Kota), Provin EBA Layanan Dukungan Manajemen Internal 2 Layanan, Laporan, Dokumen, Rek EBB Layanan Sarana dan Prasarana Internal 2 Unit, m2, Paket EBC Layanan Manajemen SDM Internal 102 Orang, Layanan, Rekomendasi EBD Layanan Manajemen Kinerja Internal 6 Dokumen, Layanan, Laporan, Rek	85.243.868 3.740.000 5.932.000 775.000 2.021.500 19.145.136



PRESIDEN  
REPUBLIK INDONESIA

LAMPIRAN III.2

RINGKASAN EKSEKUTIF INFORMASI KINERJA DAN ANGGARAN KEMENTERIAN/LEMBAGA TA 2023

KEMENTERIAN/LEMBAGA FUNGSI PROGRAM DAN SUMBER DANA			SASARAN / OUTCOME	KELUARAN	ALOKASI Ribu Rp	
1 Kementerian Negara/Lembaga	041	KEMENTERIAN BADAN USAHA MILIK NEGARA			260.404.494	
2 Fungsi	04	EKONOMI			260.404.494	
3 Program	1)	Program Pengembangan dan Pengawasan BUMN			79.737.620	
	2)	Program Dukungan Manajemen			180.666.874	
1 Program	1)	Program Pengembangan dan Pengawasan BUMN			79.737.620	
	RM	79.737.620	01 Meningkatkan daya saing BUMN			
			02 BUMN unggul di kancah global	AAG Peraturan Menteri	6 PerMen, Perka, RPermen	1.100.000
			03 Kontribusi BUMN sebagai agen pembangunan nasional	ABA Kebijakan Bidang Ekonomi dan Keuangan	54 Rekomendasi Kebijakan, Kajian	31.699.968
			04 Kontribusi BUMN dalam meningkatkan value BUMN untuk pemegang saham (Aset Negara)	ABK Kebijakan Bidang Tenaga Kerja, Industri dan UMKM	47 Rekomendasi Kebijakan, Kajian	1.100.000
			05 Menciptakan SDM yang unggul dan profesional	BBD Layanan Bantuan Hukum Badan Usaha	2 Badan usaha	2.250.000
			06 Menciptakan organisasi yang kuat, sehat dan akuntabel	BDA Fasilitasi dan Pembinaan BUMN	59 BUMN	9.072.546
			07 Kontribusi BUMN untuk kemanfaatan sosial masyarakat	FAB Sistem Informasi Pemerintahan	9 Sistem Informasi	34.515.106
			08 Mewujudkan penegakan hukum pengelolaan badan usaha milik negara			



PRESIDEN  
REPUBLIK INDONESIA

LAMPIRAN III.2

RINGKASAN EKSEKUTIF INFORMASI KINERJA DAN ANGGARAN KEMENTERIAN/LEMBAGA TA 2023

KEMENTERIAN/LEMBAGA FUNGSI PROGRAM DAN SUMBER DANA	SASARAN / OUTCOME	KELUARAN	ALOKASI Ribu Rp
	09 Mewujudkan penguatan aspek legal BUMN 10 Meningkatnya tata kelola BUMN sebagai korporasi 11 Penguatan kapasitas BUMN 12 Kontribusi BUMN terhadap penerimaan negara (APBN)		
2 Program 2) Program Dukungan Manajemen RM 180.666.874	01 Menciptakan SDM yang unggul dan professional 02 Terciptanya organisasi yang kuat, sehat dan akuntabel	EBA Layanan Dukungan Manajemen Internal 9 Layanan, Laporan, Dokumen, Rek EBB Layanan Sarana dan Prasarana Internal 7 Unit, m2, Paket EBC Layanan Manajemen SDM Internal 532 Orang, Layanan, Rekomendasi EBD Layanan Manajemen Kinerja Internal 36 Dokumen, Layanan, Laporan, Rek	180.666.874 149.452.372 18.200.000 7.757.166 5.257.336





PRESIDEN  
REPUBLIC INDONESIA

LAMPIRAN III.2

RINGKASAN EKSEKUTIF INFORMASI KINERJA DAN ANGGARAN KEMENTERIAN/LEMBAGA TA 2023

KEMENTERIAN/LEMBAGA FUNGSI PROGRAM DAN SUMBER DANA			SASARAN / OUTCOME	KELUARAN	ALOKASI Ribu Rp	
1 Kementerian Negara/Lembaga	044	KEMENTERIAN KOPERASI DAN USAHA KECIL DAN MENENGAH			1.407.517.242	
2 Fungsi	04	EKONOMI			1.289.917.242	
	10	PENDIDIKAN			117.600.000	
3 Program	1)	Program Kewirausahaan, Usaha Mikro, Kecil Menengah, dan Koperasi			1.016.935.646	
	2)	Program Dukungan Manajemen			390.581.596	
1 Program	1)	Program Kewirausahaan, Usaha Mikro, Kecil Menengah, dan Koperasi			1.016.935.646	
	RM	817.430.646	01	Meningkatnya Kapasitas dan Kompetensi Pelaku Wirausaha, UMKM dan Koperasi		
	BLU	199.505.000				
				ABA Kebijakan Bidang Ekonomi dan Keuangan	2 Rekomendasi Kebijakan, Kajian	2.100.000
				AEB Forum	1 forum	4.000.000
				QAF Pelayanan Publik kepada Koperasi	25 Koperasi, Rekomendasi	500.000
				QDB Fasilitasi dan Pembinaan Lembaga	40 Lembaga, Unit Kerja, Tim	5.800.000
				QDC Fasilitasi dan Pembinaan Masyarakat	1.500 Orang	9.515.700
				QDF Fasilitasi dan Pembinaan Koperasi	401 Koperasi	5.350.000



PRESIDEN  
REPUBLIK INDONESIA

LAMPIRAN III.2  
RINGKASAN EKSEKUTIF INFORMASI KINERJA DAN ANGGARAN KEMENTERIAN/LEMBAGA TA 2023

KEMENTERIAN/LEMBAGA FUNGSI PROGRAM DAN SUMBER DANA	SASARAN / OUTCOME	KELUARAN	ALOKASI Ribu Rp
		QDJ Fasilitasi dan Pembinaan Start Up 40 Start Up	5.700.000
		QMA Data dan Informasi Publik 10.000.00 layanan, dokumen, 2 publikasi, W	387.196.893
		UBA Fasilitasi dan Pembinaan Pemerintah Daerah 4 Daerah (Prov/Kab/Kota), Provin	6.400.000
		ABK Kebijakan Bidang Tenaga Kerja, Industri dan UMKM 1 Rekomendasi Kebijakan, Kajian	500.000
		BAF Pelayanan Publik kepada Koperasi 150 Koperasi	5.841.550
		BDF Fasilitasi dan Pembinaan Koperasi 152 Koperasi	7.866.312
		BIC Pengawasan dan Pengendalian Lembaga 20 Lembaga, Laporan, Badan Usaha,	1.625.000
		BMA Data dan Informasi Publik 1 layanan, dokumen, publikasi, W	200.000
		DCF Pelatihan Bidang Ekonomi dan Keuangan 1.413	3.408.450
		EBA Layanan Dukungan Manajemen Internal 12 Layanan, Laporan, Dokumen, Rek	134.379.419
		EBB Layanan Sarana dan Prasarana Internal 114 Unit, m2, Paket	2.434.935
		EBD Layanan Manajemen Kinerja Internal 72 Dokumen, Layanan, Laporan, Rek	55.273.246
		PAA Undang-Undang 1 UU, RUU	12.050.000



PRESIDEN  
REPUBLIC INDONESIA

LAMPIRAN III.2  
RINGKASAN EKSEKUTIF INFORMASI KINERJA DAN ANGGARAN KEMENTERIAN/LEMBAGA TA 2023

KEMENTERIAN/LEMBAGA FUNGSI PROGRAM DAN SUMBER DANA	SASARAN / OUTCOME	KELUARAN	ALOKASI Ribu Rp	
		QAF Pelayanan Publik kepada Koperasi	36.750 Koperasi, Rekomendasi	6.117.400
		QDD Fasilitasi dan Pembinaan Kelompok Masyarakat	100 Kelompok Masyarakat	6.500.000
		QDF Fasilitasi dan Pembinaan Koperasi	673 Koperasi	18.644.453
		SCF Pelatihan Bidang Ekonomi dan Keuangan	5.120 Orang, Kegiatan	17.950.000
		BDG Fasilitasi dan Pembinaan UMKM	100.000 UMKM	9.914.900
		ABK Kebijakan Bidang Tenaga Kerja, Industri dan UMKM	1 Rekomendasi Kebijakan, Kajian	468.778
		BBA Layanan Bantuan Hukum Perseorangan	300 Orang	3.618.658
		PEH Promosi	1 promosi, Kegiatan	600.000
		QDG Fasilitasi dan Pembinaan UMKM	11.726 UMKM	47.717.785
		QDJ Fasilitasi dan Pembinaan Start Up	20 Start Up	300.000
		QDC Fasilitasi dan Pembinaan Masyarakat	6.500 Orang	25.700.000
		SAA Pendidikan Vokasi Bidang Komunikasi dan Informatika	450 Orang	2.850.000
		SBE Pendidikan Non Gelar	400 Orang	6.500.000
		SCC Pelatihan Bidang Pertanian dan Perikanan	1.500 Orang, Kegiatan	4.500.000
		SCF Pelatihan Bidang Ekonomi dan Keuangan	3.000 Orang, Kegiatan	7.513.844
		ABK Kebijakan Bidang Tenaga Kerja, Industri dan UMKM	1 Rekomendasi Kebijakan, Kajian	238.776



PRESIDEN  
REPUBLIK INDONESIA

**LAMPIRAN III.2**  
**RINGKASAN EKSEKUTIF INFORMASI KINERJA DAN ANGGARAN KEMENTERIAN/LEMBAGA TA 2023**

<b>KEMENTERIAN/LEMBAGA FUNGSI PROGRAM DAN SUMBER DANA</b>	<b>SASARAN / OUTCOME</b>	<b>KELUARAN</b>	<b>ALOKASI Ribu Rp</b>	
		PBF Kebijakan Bidang Sarana dan Prasarana	6 Rekomendasi Kebijakan	6.000.000
		QDG Fasilitasi dan Pembinaan UMKM	7.305 UMKM	12.805.843
		QDJ Fasilitasi dan Pembinaan Start Up	50 Start Up	1.250.000
		RAI Sarana Pengembangan Kawasan	7 Unit, Hektar	94.125.000
		UBA Fasilitasi dan Pembinaan Pemerintah Daerah	2 Daerah (Prov/Kab/Kota), Provin	1.191.239
		AEH Promosi	34 promosi, Kegiatan	3.626.838
		BDF Fasilitasi dan Pembinaan Koperasi	548 Koperasi	548.000
		BDG Fasilitasi dan Pembinaan UMKM	20.024 UMKM	1.958.894
		FAD Perencanaan dan Penganggaran	34	12.219.290
		FBA Fasilitasi dan Pembinaan Pemerintah Daerah	18 Daerah (Prov/Kab/Kota), Provin	1.729.423
		QDB Fasilitasi dan Pembinaan Lembaga	71 Lembaga, Unit Kerja, Tim	7.500.000
		QDG Fasilitasi dan Pembinaan UMKM	29.411 UMKM	37.301.314
		QDJ Fasilitasi dan Pembinaan Start Up	20 Start Up	500.000
		QEE Bantuan Kebencanaan	1.250 Paket	2.760.706
		QEG Bantuan Peralatan / Sarana	12 Unit, Titik, Paket, SR	24.141.000



PRESIDEN  
REPUBLIK INDONESIA

LAMPIRAN III.2

RINGKASAN EKSEKUTIF INFORMASI KINERJA DAN ANGGARAN KEMENTERIAN/LEMBAGA TA 2023

KEMENTERIAN/LEMBAGA FUNGSI PROGRAM DAN SUMBER DANA			SASARAN / OUTCOME	KELUARAN	ALOKASI Ribu Rp	
2 Program	2)	Program Dukungan Manajemen	01 Meningkatnya Efektivitas Manajemen dan Dukungan Sarana Prasarana Kementerian Koperasi dan UKM		390.581.596	
	RM	372.381.596		ABA Kebijakan Bidang Ekonomi dan Keuangan	1 Rekomendasi Kebijakan, Kajian	600.000
	BLU	18.200.000		AEA Koordinasi	5 kegiatan	9.265.495
				AEC Kerja sama	3 Kesepakatan, Dokumen, Kegiatan	2.655.170
				BBA Layanan Bantuan Hukum Perseorangan	20 Orang	151.500
				BCB Perkara Hukum Lembaga	13	965.520
				BMA Data dan Informasi Publik	5 layanan, dokumen, publikasi, W	19.037.300
				EBA Layanan Dukungan Manajemen Internal	22 Layanan, Laporan, Dokumen, Rek	272.124.524
				EBB Layanan Sarana dan Prasarana Internal	208 Unit, m2, Paket	10.433.760
				EBC Layanan Manajemen SDM Internal	1.600 Orang, Layanan, Rekomendasi	12.170.078
			EBD Layanan Manajemen Kinerja Internal	30 Dokumen, Layanan, Laporan, Rek	52.509.269	
			FAB Sistem Informasi Pemerintahan	1 Sistem Informasi	668.980	



PRESIDEN  
REPUBLIK INDONESIA

**LAMPIRAN III.2**  
**RINGKASAN EKSEKUTIF INFORMASI KINERJA DAN ANGGARAN KEMENTERIAN/LEMBAGA TA 2023**

<b>KEMENTERIAN/LEMBAGA FUNGSI PROGRAM DAN SUMBER DANA</b>	<b>SASARAN / OUTCOME</b>	<b>KELUARAN</b>	<b>ALOKASI Ribu Rp</b>
		PAA Undang-Undang 1 UU, RUU	10.000.000



PRESIDEN  
REPUBLIK INDONESIA

LAMPIRAN III.2

RINGKASAN EKSEKUTIF INFORMASI KINERJA DAN ANGGARAN KEMENTERIAN/LEMBAGA TA 2023

KEMENTERIAN/LEMBAGA FUNGSI PROGRAM DAN SUMBER DANA			SASARAN / OUTCOME	KELUARAN	ALOKASI Ribu Rp	
1	Kementerian Negara/Lembaga	047 KEMENTERIAN PEMBERDAYAAN PEREMPUAN DAN PERLINDUNGAN ANAK			288.403.485	
2	Fungsi	11 PERLINDUNGAN SOSIAL			288.403.485	
3	Program	1) Program Kesetaraan Gender, Perlindungan Perempuan dan Anak			116.818.966	
		2) Program Dukungan Manajemen			171.584.519	
1	Program	1) Program Kesetaraan Gender, Perlindungan Perempuan dan Anak			116.818.966	
	RM	116.818.966	01 Meningkatnya kualitas hidup dan peran perempuan dalam pembangunan			
			02 Meningkatnya kualitas hidup perempuan di bidang ekonomi, sosial dan politik (untuk dihapus)	ADD Standarisasi Lembaga	38 Lembaga, Unit Kerja	1.275.000
			03 Meningkatnya kualitas tumbuh kembang anak (untuk dihapus)	AEA Koordinasi	8 kegiatan	675.000
			04 Meningkatnya pemenuhan hak anak	BMA Data dan Informasi Publik	2 layanan, dokumen, publikasi, W	870.000
			05 Meningkatnya partisipasi masyarakat dan peran keluarga dalam KG, PHP, dan PA	FAE Pemantauan dan Evaluasi serta Pelaporan	10 Laporan, Rekomendasi	1.100.000
			06 Meningkatnya kualitas keluarga dalam Pemberdayaan Perempuan dan Perlindungan Anak (untuk dihapus)	PAA Undang-Undang	1 UU, RUU	750.000
			07 Meningkatnya perlindungan hak perempuan dari berbagai tindak kekerasan dan TPPO	PBN Kebijakan Bidang Sosial	4 Rekomendasi Kebijakan	600.000



PRESIDEN  
REPUBLIK INDONESIA

LAMPIRAN III.2

RINGKASAN EKSEKUTIF INFORMASI KINERJA DAN ANGGARAN KEMENTERIAN/LEMBAGA TA 2023

KEMENTERIAN/LEMBAGA FUNGSI PROGRAM DAN SUMBER DANA	SASARAN / OUTCOME	KELUARAN	ALOKASI Ribu Rp	
	08 Meningkatnya perlindungan bagi anak yang memerlukan perlindungan khusus	QDB Fasilitasi dan Pembinaan Lembaga	33 Lembaga, Unit Kerja, Tim	1.589.800
	09 Meningkatnya Kemen PPPA yang berkinerja tinggi dan akuntabel (untuk dihapus)	SCJ Pelatihan Bidang Sosial	16.270 Orang, Kegiatan	9.950.000
		UBA Fasilitasi dan Pembinaan Pemerintah Daerah	72 Daerah (Prov/Kab/Kota), Provin	4.180.200
		ADD Standarisasi Lembaga	52 Lembaga, Unit Kerja	1.100.000
		ADI Sertifikasi Profesi dan SDM	328 Orang, Sertifikat	650.000
		AEA Koordinasi	7 kegiatan	210.000
		BDB Fasilitasi dan Pembinaan Lembaga	54 Lembaga, Unit Kerja, Tim	860.000
		BMA Data dan Informasi Publik	1 layanan, dokumen, publikasi, W	200.000
		FAE Pemantauan dan Evaluasi serta Pelaporan	11 Laporan, Rekomendasi	1.190.000
		PAG Peraturan Menteri	1 PerMen, Perka, RPermen	175.000
		PAH Peraturan lainnya	4 peraturan, Rancangan Peraturan	700.000





PRESIDEN  
REPUBLIK INDONESIA

LAMPIRAN III.2  
RINGKASAN EKSEKUTIF INFORMASI KINERJA DAN ANGGARAN KEMENTERIAN/LEMBAGA TA 2023

KEMENTERIAN/LEMBAGA FUNGSI PROGRAM DAN SUMBER DANA	SASARAN / OUTCOME	KELUARAN	ALOKASI Ribu Rp	
		PBN Kebijakan Bidang Sosial	3 Rekomendasi Kebijakan	425.000
		PDD Standarisasi Lembaga	131	1 800.000
		PDI Sertifikasi Profesi dan SDM	570 Orang, Sertifikat	550.000
		PEA Koordinasi	6 kegiatan	300.000
		QDB Fasilitasi dan Pembinaan Lembaga	23 Lembaga, Unit Kerja, Tim	800.000
		QMA Data dan Informasi Publik	1 layanan, dokumen, publikasi, W	1 050.000
		SCJ Pelatihan Bidang Sosial	865 Orang, Kegiatan	3 900.000
		UBA Fasilitasi dan Pembinaan Pemerintah Daerah	988 Daerah (Prov/Kab/Kota), Provin	6 190.000
		ABN Kebijakan Bidang Sosial	1 Rekomendasi Kebijakan, Kajian	100.000
		ADD Standarisasi Lembaga	2 Lembaga, Unit Kerja	100.000
		AEA Koordinasi	66 kegiatan	1 400.000
		BDB Fasilitasi dan Pembinaan Lembaga	89 Lembaga, Unit Kerja, Tim	1 410.000
		BMA Data dan Informasi Publik	2 layanan, dokumen, publikasi, W	500.000



PRESIDEN  
REPUBLIC INDONESIA

LAMPIRAN III.2

RINGKASAN EKSEKUTIF INFORMASI KINERJA DAN ANGGARAN KEMENTERIAN/LEMBAGA TA 2023

KEMENTERIAN/LEMBAGA FUNGSI PROGRAM DAN SUMBER DANA	SASARAN / OUTCOME	KELUARAN	ALOKASI Ribu Rp
		FAE Pemantauan dan Evaluasi serta Pelaporan	3 Laporan, Rekomendasi 540.000
		PBN Kebijakan Bidang Sosial	2 Rekomendasi Kebijakan 400.000
		PEA Koordinasi	25 kegiatan 299.117
		QDB Fasilitasi dan Pembinaan Lembaga	216 Lembaga, Unit Kerja, Tim 1.100.000
		QMA Data dan Informasi Publik	2 layanan, dokumen, publikasi, W 330.000
		SCJ Pelatihan Bidang Sosial	150 Orang, Kegiatan 400.000
		UBA Fasilitasi dan Pembinaan Pemerintah Daerah	71 Daerah (Prov/Kab/Kota), Provin 4.150.000
		AAG Peraturan Menteri	2 PerMen, Perka, RPermen 400.000
		AEA Koordinasi	4 kegiatan 350.000
		BEA Bantuan Masyarakat	400 200.000
		BMA Data dan Informasi Publik	5 layanan, dokumen, publikasi, W 1.200.000
		FAE Pemantauan dan Evaluasi serta Pelaporan	11 Laporan, Rekomendasi 1.230.000
		PAC Peraturan Pemerintah	1 PP, RPP 600.000



PRESIDEN  
REPUBLIK INDONESIA

LAMPIRAN III.2

RINGKASAN EKSEKUTIF INFORMASI KINERJA DAN ANGGARAN KEMENTERIAN/LEMBAGA TA 2023

KEMENTERIAN/LEMBAGA FUNGSI PROGRAM DAN SUMBER DANA	SASARAN / OUTCOME	KELUARAN	ALOKASI Ribu Rp	
		PAD Peraturan Presiden	2	1.000.000
		PBN Kebijakan Bidang Sosial	3 Rekomendasi Kebijakan	450.000
		PDD Standarisasi Lembaga	95	1.500.000
		PDI Sertifikasi Profesi dan SDM	1.046 Orang, Sertifikat	1.385.000
		PEA Koordinasi	56 kegiatan	2.625.000
		PEF Sosialisasi dan Diseminasi	21.000.00 orang	3.700.000
			0	
		QAA Pelayanan Publik kepada masyarakat	242 Orang, Akta, Keping, Bidang	4.530.960
		QDB Fasilitasi dan Pembinaan Lembaga	91 Lembaga, Unit Kerja, Tim	2.350.000
		QEA Bantuan Masyarakat	242 Orang	380.000
		QMA Data dan Informasi Publik	1 layanan, dokumen, publikasi, W	1.000.000
		QMB Komunikasi Publik	14 layanan, kegiatan, Media, Oran	1.750.000
		UBA Fasilitasi dan Pembinaan Pemerintah Daerah	77 Daerah (Prov/Kab/Kota), Provin	4.150.000
		ADI Sertifikasi Profesi dan SDM	4.500 Orang, Sertifikat	400.000



PRESIDEN  
REPUBLIC INDONESIA

LAMPIRAN III.2

RINGKASAN EKSEKUTIF INFORMASI KINERJA DAN ANGGARAN KEMENTERIAN/LEMBAGA TA 2023

KEMENTERIAN/LEMBAGA FUNGSI PROGRAM DAN SUMBER DANA	SASARAN / OUTCOME	KELUARAN	ALOKASI Ribu Rp	
		AEC Kerja sama	5 Kesepakatan, Dokumen, Kegiatan	200.000
		BAH Pelayanan Publik Lainnya	3 layanan, bidang, dokumen, Mili	705.692
		BDB Fasilitasi dan Pembinaan Lembaga	15 Lembaga, Unit Kerja, Tim	210.000
		BEA Bantuan Masyarakat	2.000	400.000
		BMA Data dan Informasi Publik	6 layanan, dokumen, publikasi, W	1.376.312
		FAE Pemantauan dan Evaluasi serta Pelaporan	14 Laporan, Rekomendasi	1.991.400
		FBA Fasilitasi dan Pembinaan Pemerintah Daerah	9 Daerah (Prov/Kab/Kota), Provin	450.000
		PAC Peraturan Pemerintah	1 PP, RPP	600.000
		PAD Peraturan Presiden	1	500.000
		PAG Peraturan Menteri	2 PerMen, Perka, RPermen	300.000
		PBN Kebijakan Bidang Sosial	3 Rekomendasi Kebijakan	450.000
		PDD Standarisasi Lembaga	57	1.600.000
		PDI Sertifikasi Profesi dan SDM	200 Orang, Sertifikat	1.000.000



PRESIDEN  
REPUBLIK INDONESIA

### LAMPIRAN III.2

## RINGKASAN EKSEKUTIF INFORMASI KINERJA DAN ANGGARAN KEMENTERIAN/LEMBAGA TA 2023

KEMENTERIAN/LEMBAGA FUNGSI PROGRAM DAN SUMBER DANA	SASARAN / OUTCOME	KELUARAN	ALOKASI Ribu Rp
		PEA Koordinasi 44 kegiatan 3.100.000	
		QAA Pelayanan Publik kepada masyarakat 500 Orang, Akta, Keping, Bidang 5.289.485	
		QAH Pelayanan Publik Lainnya 35 layanan, bidang, dokumen, Mili 9.800.000	
		QDB Fasilitasi dan Pembinaan Lembaga 18 Lembaga, Unit Kerja, Tim 550.000	
		QEA Bantuan Masyarakat 264 Orang 500.000	
		QIC Pengawasan dan Pengendalian Lembaga 14 Lembaga 753.000	
		QIE Pengawasan dan Pengendalian Pemerintah Daerah 15 1.383.000	
		QMA Data dan Informasi Publik 1 layanan, dokumen, publikasi, W 1.000.000	
		QMB Komunikasi Publik 14 layanan, kegiatan, Media. Oran 1.040.000	
		UBA Fasilitasi dan Pembinaan Pemerintah Daerah 51 Daerah (Prov/Kab/Kota), Provin 2.600.000	
2 Program 2) Program Dukungan Manajemen RM 171.584.519	01 Meningkatnya Kemen PPPA yang berkinerja tinggi dan akuntabel	ABN Kebijakan Bidang Sosial 12 Rekomendasi Kebijakan, Kajian 4.000.000	171.584.519



PRESIDEN  
REPUBLIK INDONESIA

LAMPIRAN III.2  
RINGKASAN EKSEKUTIF INFORMASI KINERJA DAN ANGGARAN KEMENTERIAN/LEMBAGA TA 2023

KEMENTERIAN/LEMBAGA FUNGSI PROGRAM DAN SUMBER DANA	SASARAN / OUTCOME	KELUARAN	ALOKASI Ribu Rp	
		AEA Koordinasi	3 kegiatan	382.324
		AEC Kerja sama	4 Kesepakatan, Dokumen, Kegiatan	4.919.716
		BIE Pengawasan dan Pengendalian Pemerintah Daerah	4	250.000
		CAN Sarana Bidang Teknologi Informasi dan Komunikasi	125 Unit	2.494.719
		EBA Layanan Dukungan Manajemen Internal	56 Layanan, Laporan, Dokumen, Rek	151.159.771
		EBB Layanan Sarana dan Prasarana Internal	20 Unit, m2, Paket	1.261.000
		EBC Layanan Manajemen SDM Internal	473 Orang, Layanan, Rekomendasi	2.200.000
		EBD Layanan Manajemen Kinerja Internal	42 Dokumen, Layanan, Laporan, Rek	4.616.989
		TBB Layanan Sarana dan Prasarana Internal	1 Unit, m2, Paket	300.000



PRESIDEN  
REPUBLIK INDONESIA

LAMPIRAN III.2

RINGKASAN EKSEKUTIF INFORMASI KINERJA DAN ANGGARAN KEMENTERIAN/LEMBAGA TA 2023

KEMENTERIAN/LEMBAGA FUNGSI PROGRAM DAN SUMBER DANA			SASARAN / OUTCOME	KELUARAN	ALOKASI Ribu Rp
1	Kementerian Negara/Lembaga	048 KEMENTERIAN PENDAYAGUNAAN APARATUR NEGARA DAN REFORMASI BIROKRASI			287.743.164
2	Fungsi	01 PELAYANAN UMUM			287.743.164
3	Program	1) Program Kebijakan, Pembinaan Profesi, dan Tata Kelola ASN			68.820.135
		2) Program Dukungan Manajemen			218.923.029
1	Program	1) Program Kebijakan, Pembinaan Profesi, dan Tata Kelola ASN			68.820.135
	RM	68.820.135	01 Terwujudnya kelembagaan yang sederhana, responsif, adaptif dan kolaboratif serta SPBE yang terintegrasi		
			02 Terwujudnya ASN yang profesional, berintegritas, dan sejahtera	AAA Undang-Undang	1 UU, RUU 724.233
			03 Terwujudnya instansi pemerintah yang efektif, efisien dan akuntabel	AAD Peraturan Presiden	1 PerPres, R Perpres 250.000
			04 Terciptanya birokrasi yang bersih dan berintegritas	AAG Peraturan Menteri	5 PerMen, Perka, RPermen 869.122
			05 Terwujudnya kualitas pelayanan publik yang prima	AAH Peraturan lainnya	2 peraturan, Rancangan Peraturan 138.526
			06 Peningkatan efektivitas Reformasi Birokrasi Nasional	ABL Kebijakan Bidang Tata Kelola Pemerintahan	14 Rekomendasi Kebijakan, Kajian 2.951.000



PRESIDEN  
REPUBLIK INDONESIA

LAMPIRAN III.2

RINGKASAN EKSEKUTIF INFORMASI KINERJA DAN ANGGARAN KEMENTERIAN/LEMBAGA TA 2023

KEMENTERIAN/LEMBAGA FUNGSI PROGRAM DAN SUMBER DANA	SASARAN / OUTCOME	KELUARAN	ALOKASI Ribu Rp	
	07 Meningkatnya kepatuhan instansi pemerintah dalam penerapan sistem merit dalam kebijakan dan manajemen ASN	ABM Kebijakan Bidang Pelayanan Publik	1 Rekomendasi Kebijakan, Kajian	317.636
	08 Meningkatnya kepatuhan instansi pemerintah dalam pelaksanaan pengisian Jabatan Pimpinan Tinggi	ABQ Kebijakan Bidang Aparatur	2 Rekomendasi Kebijakan, Kajian	1 400 000
	09 Meningkatnya kepatuhan instansi pemerintah dalam penerapan nilai dasar, kode etik, kode perilaku, dan netralitas pegawai ASN	PAF Instruksi Presiden	1 Inpres	625.000
		PBQ Kebijakan Bidang Aparatur	2 Rekomendasi Kebijakan	1.950 000
		ABL Kebijakan Bidang Tata Kelola Pemerintahan	9 Rekomendasi Kebijakan, Kajian	600.000
		BMA Data dan Informasi Publik	1.251 layanan, dokumen, publikasi, W	400.000
		FAE Pemantauan dan Evaluasi serta Pelaporan	1 Laporan, Rekomendasi	50.000
		FAI Peningkatan Manajemen Lembaga Pemerintahan	2.430 Lembaga, K/L, Pemda, Unit Kerj	7.807.934
		PEA Koordinasi	1 kegiatan	3.000.000
		UAB Sistem Informasi Pemerintahan	1 Sistem Informasi, Modul Aplika	1.000 000
		FAI Peningkatan Manajemen Lembaga Pemerintahan	741 Lembaga, K/L, Pemda, Unit Kerj	9.705 889





PRESIDEN  
REPUBLIK INDONESIA

LAMPIRAN III.2

RINGKASAN EKSEKUTIF INFORMASI KINERJA DAN ANGGARAN KEMENTERIAN/LEMBAGA TA 2023

KEMENTERIAN/LEMBAGA FUNGSI PROGRAM DAN SUMBER DANA	SASARAN / OUTCOME	KELUARAN	ALOKASI Ribu Rp	
		PBL Kebijakan Bidang Tata Kelola Pemerintahan	8 Rekomendasi Kebijakan, Kajian	1.875.000
		PEA Koordinasi	1 kegiatan	2.350.000
		AEA Koordinasi	3 kegiatan	2.600.000
		BMB Komunikasi Publik	1	300.000
		FAI Peningkatan Manajemen Lembaga Pemerintahan	85 Lembaga, K/L, Pemda, Unit Kerj	2.620.088
		PEA Koordinasi	2 kegiatan	3.250.000
		AEA Koordinasi	2 kegiatan	1.304.700
		FAB Sistem Informasi Pemerintahan	3 Sistem Informasi	979.207
		FAE Pemantauan dan Evaluasi serta Pelaporan	1 Laporan, Rekomendasi	176.295
		FAI Peningkatan Manajemen Lembaga Pemerintahan	1.838 Lembaga, K/L, Pemda, Unit Kerj	6.990.093
		UAB Sistem Informasi Pemerintahan	2 Sistem Informasi, Modul Aplika	3.600.000
		UAE Pemantauan dan Evaluasi serta Pelaporan	160.000 Laporan, Rekomendasi	1.500.000
		ABQ Kebijakan Bidang Aparatur	1 Rekomendasi Kebijakan, Kajian	300.000
		BBA Layanan Bantuan Hukum Perseorangan	44 Orang	600.000



PRESIDEN  
REPUBLIK INDONESIA

LAMPIRAN III.2

RINGKASAN EKSEKUTIF INFORMASI KINERJA DAN ANGGARAN KEMENTERIAN/LEMBAGA TA 2023

KEMENTERIAN/LEMBAGA FUNGSI PROGRAM DAN SUMBER DANA	SASARAN / OUTCOME	KELUARAN	ALOKASI Ribu Rp
		FAE Pemantauan dan Evaluasi serta Pelaporan 2.730 Laporan, Rekomendasi QIC Pengawasan dan Pengendalian Lembaga 120 Lembaga UAE Pemantauan dan Evaluasi serta Pelaporan 2 Laporan, Rekomendasi	3.179.000 3.406.412 2.000.000
2 Program 2) Program Dukungan Manajemen RM 218.923.029	01 Terwujudnya kelembagaan Kementerian PANRB yang efektif dan efisien 02 Terwujudnya ASN Kementerian PANRB yang profesional, berintegritas, dan sejahtera 03 Terwujudnya Kementerian PANRB yang berkinerja tinggi dan akuntabel 04 Terwujudnya kualitas pelayanan publik Kementerian PANRB yang prima 05 Meningkatnya profesionalisme, kinerja dan pelayanan KASN	AEC Kerja sama 4 Kesepakatan, Dokumen, Kegiatan EBA Layanan Dukungan Manajemen Internal 7 Layanan, Laporan, Dokumen, Rek EBC Layanan Manajemen SDM Internal 940 Orang, Layanan, Rekomendasi EBD Layanan Manajemen Kinerja Internal 1 Dokumen, Layanan, Laporan, Rek BMB Komunikasi Publik 1 246.648 EBA Layanan Dukungan Manajemen Internal 13 Layanan, Laporan, Dokumen, Rek 137.898.668 EBB Layanan Sarana dan Prasarana Internal 47 Unit, m2, Paket 4.965.115	218.923.029 284.480 5.050.272 11.802.093 175.682 246.648 137.898.668 4.965.115



PRESIDEN  
REPUBLIK INDONESIA

**LAMPIRAN III.2**  
**RINGKASAN EKSEKUTIF INFORMASI KINERJA DAN ANGGARAN KEMENTERIAN/LEMBAGA TA 2023**

<b>KEMENTERIAN/LEMBAGA FUNGSI PROGRAM DAN SUMBER DANA</b>	<b>SASARAN / OUTCOME</b>	<b>KELUARAN</b>	<b>ALOKASI Ribu Rp</b>	
		EBD Layanan Manajemen Kinerja Internal	70 Dokumen, Layanan, Laporan, Rek	11.342.642
		ABL Kebijakan Bidang Tata Kelola Pemerintahan	12 Rekomendasi Kebijakan, Kajian	707.123
		EBA Layanan Dukungan Manajemen Internal	8 Layanan, Laporan, Dokumen, Rek	40.508.000
		EBB Layanan Sarana dan Prasarana Internal	70 Unit, m2, Paket	1.162.306
		EBC Layanan Manajemen SDM Internal	232 Orang, Layanan, Rekomendasi	3.000.000
		EBD Layanan Manajemen Kinerja Internal	6 Dokumen, Layanan, Laporan, Rek	1.780.000



PRESIDEN  
REPUBLIK INDONESIA

LAMPIRAN III.2

RINGKASAN EKSEKUTIF INFORMASI KINERJA DAN ANGGARAN KEMENTERIAN/LEMBAGA TA 2023

KEMENTERIAN/LEMBAGA FUNGSI PROGRAM DAN SUMBER DANA			SASARAN / OUTCOME	KELUARAN	ALOKASI Ribu Rp	
1	Kementerian Negara/Lembaga	050 BADAN INTELIJEN NEGARA			10.348.145.352	
2	Fungsi	03 KETERTIBAN DAN KEAMANAN			10.348.145.352	
3	Program	1) Program Penyelidikan, Pengamanan, dan Penggalangan Keamanan Negara			8.639.582.652	
		2) Program Dukungan Manajemen			1.708.562.700	
1	Program	1) Program Penyelidikan, Pengamanan, dan Penggalangan Keamanan Negara			8.639.582.652	
	RM	5.232.922.727	01 Mewujudkan PROBIN dalam pelaksanaan kegiatan dan operasi intelijen luar negeri			
	PLN	2.175.184.925	02 Menurunnya status ancaman aspek Ipoleksosbudhankam yang dipengaruhi dari luar negeri	BHB Operasi Bidang Keamanan	509	490.157.000
	RMP	1.228.475.000	03 Menurunnya status ancaman aspek Ipolsosbudhankam			
	PDN	3.000.000	04 Mewujudkan PROBIN dalam pelaksanaan kegiatan dan operasi intelijen dalam negeri	BHB Operasi Bidang Keamanan	9.519	1.891.161.000
			05 Menurunnya status ancaman aspek Sosbudhankam			
			06 Mewujudkan PROBIN dalam pelaksanaan kegiatan dan operasi kontra intelijen	BHB Operasi Bidang Keamanan	1.668	911.527.000
			07 Menurunnya status ancaman aspek ekonomi	QHB Operasi Bidang Keamanan	1.682 operasi, Hari Operasi	35.600.000



PRESIDEN  
REPUBLIK INDONESIA

LAMPIRAN III.2

RINGKASAN EKSEKUTIF INFORMASI KINERJA DAN ANGGARAN KEMENTERIAN/LEMBAGA TA 2023

KEMENTERIAN/LEMBAGA FUNGSI PROGRAM DAN SUMBER DANA	SASARAN / OUTCOME	KELUARAN	ALOKASI Ribu Rp
	08 Mewujudkan PROBIN dalam pelaksanaan kegiatan dan operasi intelijen ekonomi		
	09 Menurunnya status ancaman variabel ancaman teknologi	BHB Operasi Bidang Keamanan 809	239.154.000
	10 Mewujudkan PROBIN dalam pelaksanaan kegiatan dan operasi intelijen teknologi		
	11 Menurunnya status ancaman variabel ancaman siber	BHB Operasi Bidang Keamanan 368	229.538.000
	12 Mewujudkan PROBIN dalam pelaksanaan kegiatan dan operasi intelijen siber	CAF Sarana Bidang Pertahanan dan Keamanan 16 Unit, Paket	4.203.659.925
	13 Terwujudnya stabilitas pemberitaan media komunikasi dan informasi		
	14 Mewujudkan PROBIN dalam pelaksanaan kegiatan dan operasi intelijen bidang komunikasi dan informasi	BHB Operasi Bidang Keamanan 654	232.036.000
	15 Terwujudnya deteksi dini dan peringatan dini secara cepat dan tepat	CAF Sarana Bidang Pertahanan dan Keamanan 3 Unit, Paket	3.000.000
	16 Mewujudkan PROBIN dalam pelaksanaan kegiatan analisis dan produksi intelijen	QHB Operasi Bidang Keamanan 302 operasi, Hari Operasi	14.500.000
	17 Meningkatnya efektivitas koordinasi dan kerja sama antar penyelenggara intelijen negara		
	18 Menurunnya status ancaman variabel ancaman pengamanan aparatur	BHB Operasi Bidang Keamanan 1.282	227.031.000
	19 Mewujudkan PROBIN dalam pelaksanaan kegiatan dan operasi intelijen pengamanan aparatur		



PRESIDEN  
REPUBLIK INDONESIA

LAMPIRAN III.2  
RINGKASAN EKSEKUTIF INFORMASI KINERJA DAN ANGGARAN KEMENTERIAN/LEMBAGA TA 2023

KEMENTERIAN/LEMBAGA FUNGSI PROGRAM DAN SUMBER DANA	SASARAN / OUTCOME	KELUARAN	ALOKASI Ribu Rp
	20 Meningkatkan kualitas pengelolaan kinerja, anggaran dan BMN	BHB Operasi Bidang Keamanan 44.720 BHB Operasi Bidang Keamanan 683	86.035.727 76.183.000
2 Program 2) Program Dukungan Manajemen RM 1.708.562.700	01 Meningkatnya kualitas pelaksanaan reformasi birokrasi di BIN 02 Meningkatnya kualitas pengelolaan kinerja, anggaran dan BMN 03 Meningkatnya profesionalisme SDM 04 Menciptakan lulusan STIN yang berkelas dunia 05 Meningkatnya kelancaran tugas dan fungsi operasi intelijen 06 Meningkatnya akuntabilitas kinerja dan keuangan di BIN 07 Meningkatnya integritas dan disiplin pegawai BIN	CCF OM Sarana Bidang Pertahanan dan Keamanan 897 DBA Pendidikan Tinggi 275 Orang, Kegiatan, Mahasiswa, Pe EBA Layanan Dukungan Manajemen Internal 12 Layanan, Laporan, Dokumen, Rek EBB Layanan Sarana dan Prasarana Internal 33 Unit, m2, Paket EBC Layanan Manajemen SDM Internal 948 Orang, Layanan, Rekomendasi QDB Fasilitasi dan Pembinaan Lembaga 1 Lembaga, Unit Kerja, Tim RAF Sarana Bidang Pertahanan dan Keamanan 7 TBC Layanan Manajemen SDM Internal 25 Orang, Layanan, Rekomendasi	1.708.562.700 118.270.435 125.000.000 806.431.812 500.000.000 35.660.453 3.500.000 50.000.000 2.500.000



PRESIDEN  
REPUBLIK INDONESIA

**LAMPIRAN III.2**  
**RINGKASAN EKSEKUTIF INFORMASI KINERJA DAN ANGGARAN KEMENTERIAN/LEMBAGA TA 2023**

<b>KEMENTERIAN/LEMBAGA FUNGSI PROGRAM DAN SUMBER DANA</b>	<b>SASARAN / OUTCOME</b>	<b>KELUARAN</b>	<b>ALOKASI Ribu Rp</b>
		CAB Sarana Bidang Kesehatan EBA Layanan Dukungan Manajemen Internal EBD Layanan Manajemen Kinerja Internal	1 Paket, Unit 13 Layanan, Laporan, Dokumen, Rek 12 Dokumen, Layanan, Laporan, Rek



PRESIDEN  
REPUBLIK INDONESIA

LAMPIRAN III.2

RINGKASAN EKSEKUTIF INFORMASI KINERJA DAN ANGGARAN KEMENTERIAN/LEMBAGA TA 2023

KEMENTERIAN/LEMBAGA FUNGSI PROGRAM DAN SUMBER DANA			SASARAN / OUTCOME	KELUARAN	ALOKASI Ribuan Rp	
1 Kementerian Negara/Lembaga	051	BADAN SIBER DAN SANDI NEGARA			624.371.483	
2 Fungsi	03	KETERTIBAN DAN KEAMANAN			624.371.483	
3 Program	1)	Program Keamanan dan Ketahanan Siber dan Sandi Negara			217.224.610	
	2)	Program Dukungan Manajemen			407.146.873	
1 Program	1)	Program Keamanan dan Ketahanan Siber dan Sandi Negara			217.224.610	
	RM	215.224.610	01 Terwujudnya Kebijakan Keamanan Siber dan Sandi yang berkualitas			
	PLN	1.000.000	02 Meningkatnya Kapasitas Keamanan Siber dan Sandi	AAG Peraturan Menteri	4 PerMen, Perka, RPermen	661.379
	RMP	1.000.000		AAH Peraturan lainnya	1 peraturan, Rancangan Peraturan	295.190
				ABE Kebijakan Bidang Pertahanan dan Keamanan	53 Rekomendasi Kebijakan, Kajian	8.429.208
				AEB Forum	1 forum	307.637
				BAH Pelayanan Publik Lainnya	3 layanan, bidang, dokumen, Mili	182.555
				PEC Kerja sama	2 Kesepakatan, Dokumen, Kegiatan	1.591.051





PRESIDEN  
REPUBLIK INDONESIA

LAMPIRAN III.2  
RINGKASAN EKSEKUTIF INFORMASI KINERJA DAN ANGGARAN KEMENTERIAN/LEMBAGA TA 2023

KEMENTERIAN/LEMBAGA FUNGSI PROGRAM DAN SUMBER DANA	SASARAN / OUTCOME	KELUARAN	ALOKASI Ribu Rp	
		AAH Peraturan lainnya	6 peraturan, Rancangan Peraturan	382.335
		ADC Sertifikasi Produk	60 produk, Sertifikat	53.327.297
		AEB Forum	1 forum	281.975
		AEC Kerja sama	2 Kesepakatan, Dokumen, Kegiatan	100.144
		AEG Konferensi dan Event	1 Kegiatan, Paket Kegiatan	115.394
		AEH Promosi	1 promosi, Kegiatan	240.016
		BHB Operasi Bidang Keamanan	633	15.037.137
		CAA Sarana Bidang Pendidikan	1 Paket, Unit, m2	5.912.705
		CCF OM Sarana Bidang Pertahanan dan Keamanan	2	66.727.926
		DBA Pendidikan Tinggi	391 Orang, Kegiatan, Mahasiswa, Pe	24.756.696
		RAF Sarana Bidang Pertahanan dan Keamanan	1	2.000.000
		AAG Peraturan Menteri	1 PerMen, Perka, RPermen	200.000
		AAH Peraturan lainnya	9 peraturan, Rancangan Peraturan	923.499



PRESIDEN  
REPUBLIK INDONESIA

LAMPIRAN III.2  
RINGKASAN EKSEKUTIF INFORMASI KINERJA DAN ANGGARAN KEMENTERIAN/LEMBAGA TA 2023

KEMENTERIAN/LEMBAGA FUNGSI PROGRAM DAN SUMBER DANA	SASARAN / OUTCOME	KELUARAN	ALOKASI Ribu Rp	
		ABE Kebijakan Bidang Pertahanan dan Keamanan	1 Rekomendasi Kebijakan, Kajian	82.207
		ADI Sertifikasi Profesi dan SDM	60 Orang, Sertifikat	714.316
		AEF Sosialisasi dan Diseminasi	300 orang	917.987
		BDB Fasilitasi dan Pembinaan Lembaga	155 Lembaga, Unit Kerja, Tim	10.049.058
		CAA Sarana Bidang Pendidikan	8 Paket, Unit, m2	2.023.000
		DCG Pelatihan Bidang Pertahanan dan Keamanan	1.764	9.540.755
		FBA Fasilitasi dan Pembinaan Pemerintah Daerah	45 Daerah (Prov/Kab/Kota), Provin	1.719.809
		QDB Fasilitasi dan Pembinaan Lembaga	31 Lembaga, Unit Kerja, Tim	4.894.707
		SCG Pelatihan Bidang Pertahanan dan Keamanan	325 Orang	3.304.324
		UBA Fasilitasi dan Pembinaan Pemerintah Daerah	3 Daerah (Prov/Kab/Kota), Provin	2.506.303
2 Program	2) Program Dukungan Manajemen RM			407.146.873
	01 Meningkatnya Pengelolaan Sumber Daya BSSN yang andal dan profesional			
	02 Terwujudnya Tata Kelola TIK yang aman dan andal	AAH Peraturan lainnya	6 peraturan, Rancangan Peraturan	347.603



PRESIDEN  
REPUBLIK INDONESIA

LAMPIRAN III.2  
RINGKASAN EKSEKUTIF INFORMASI KINERJA DAN ANGGARAN KEMENTERIAN/LEMBAGA TA 2023

KEMENTERIAN/LEMBAGA FUNGSI PROGRAM DAN SUMBER DANA	SASARAN / OUTCOME	KELUARAN	ALOKASI Ribu Rp
	03 Meningkatnya pemanfaatan hasil pengkajian dan pengembangan bidang siber dan sandi	ABL Kebijakan Bidang Tata Kelola Pemerintahan 1 Rekomendasi Kebijakan, Kajian BJA Penyidikan dan Pengujian Produk 3 Produk EBA Layanan Dukungan Manajemen Internal 19 Layanan, Laporan, Dokumen, Rek EBB Layanan Sarana dan Prasarana Internal 1 Unit, m2, Paket EBC Layanan Manajemen SDM Internal 1 Orang, Layanan, Rekomendasi EBD Layanan Manajemen Kinerja Internal 10 Dokumen, Layanan, Laporan, Rek	8.875 864.026 382.321.162 8.262.000 8.150.171 7.193.036



PRESIDEN  
REPUBLIK INDONESIA

LAMPIRAN III.2  
RINGKASAN EKSEKUTIF INFORMASI KINERJA DAN ANGGARAN KEMENTERIAN/LEMBAGA TA 2023

KEMENTERIAN/LEMBAGA FUNGSI PROGRAM DAN SUMBER DANA			SASARAN / OUTCOME	KELUARAN	ALOKASI Ribu Rp	
1 Kementerian Negara/Lembaga	052	DEWAN KETAHANAN NASIONAL			53.571.307	
2 Fungsi	02	PERTAHANAN			52.870.946	
	03	KETERTIBAN DAN KEAMANAN			700.361	
3 Program	1)	Program Kebijakan dan Strategi Ketahanan Nasional			10.545.892	
	2)	Program Dukungan Manajemen			43.025.415	
1 Program	1)	Program Kebijakan dan Strategi Ketahanan Nasional			10.545.892	
	RM	10.545.892	01 Terumuskannya rancangan Kebijakan dan strategi nasional, regional, dan internasional yang tangguh dan dinamis			
			02 Terumuskannya rancangan Kebijakan sistem nasional yang tangguh dan dinamis	ABE Kebijakan Bidang Pertahanan dan Keamanan	19 Rekomendasi Kebijakan, Kajian	2.282.399
			03 Terumuskannya rancangan Kebijakan politik, strategi nasional dan rencana kontinjensi yang tangguh dan dinamis			
			04 Terumuskannya hasil pengukuran pembangunan nasional dan kondisi kehidupan nasional serta kebijakan mobilisasi sumber kekuatan nasional yang tangguh dan dinamis	ABI Kebijakan Bidang Energi dan Sumber Daya Alam	5 Rekomendasi Kebijakan, Kajian,	535.994
			05 Terumuskannya kebijakan terkait keahlian tertentu yang tangguh dan dinamis	ABL Kebijakan Bidang Tata Kelola Pemerintahan	5 Rekomendasi Kebijakan, Kajian	500.040



PRESIDEN  
REPUBLIK INDONESIA

LAMPIRAN III.2

RINGKASAN EKSEKUTIF INFORMASI KINERJA DAN ANGGARAN KEMENTERIAN/LEMBAGA TA 2023

KEMENTERIAN/LEMBAGA FUNGSI PROGRAM DAN SUMBER DANA	SASARAN / OUTCOME	KELUARAN	ALOKASI Ribu Rp	
		ABN Kebijakan Bidang Sosial	5 Rekomendasi Kebijakan, Kajian	529.520
		ABO Kebijakan Bidang Teknologi Informasi	5	619.885
		ABC Kebijakan Bidang Politik	6 Rekomendasi Kebijakan, Kajian	821.187
		ABE Kebijakan Bidang Pertahanan dan Keamanan	10 Rekomendasi Kebijakan, Kajian	1.400.534
		PBE Kebijakan Bidang Pertahanan dan Keamanan	3 Rekomendasi Kebijakan, Kajian	1.250.000
		ABA Kebijakan Bidang Ekonomi dan Keuangan	6 Rekomendasi Kebijakan, Kajian	525.983
		ABD Kebijakan Bidang Hukum dan HAM	7 Rekomendasi Kebijakan, Kajian	660.750
		ABE Kebijakan Bidang Pertahanan dan Keamanan	6 Rekomendasi Kebijakan, Kajian	487.825
		ABN Kebijakan Bidang Sosial	6 Rekomendasi Kebijakan, Kajian	527.029
		ABA Kebijakan Bidang Ekonomi dan Keuangan	2 Rekomendasi Kebijakan, Kajian	40.350
		ABD Kebijakan Bidang Hukum dan HAM	2 Rekomendasi Kebijakan, Kajian	40.350
		ABE Kebijakan Bidang Pertahanan dan Keamanan	3 Rekomendasi Kebijakan, Kajian	243.346



PRESIDEN  
REPUBLIC INDONESIA

LAMPIRAN III.2

RINGKASAN EKSEKUTIF INFORMASI KINERJA DAN ANGGARAN KEMENTERIAN/LEMBAGA TA 2023

KEMENTERIAN/LEMBAGA FUNGSI PROGRAM DAN SUMBER DANA	SASARAN / OUTCOME	KELUARAN	ALOKASI Ribu Rp
		ABH Kebijakan Bidang IPTEK, Pendidikan dan Kebudayaan 2 Rekomendasi Kebijakan, Kajian ABN Kebijakan Bidang Sosial 2 Rekomendasi Kebijakan, Kajian	40.350 40.350
2 Program 2) Program Dukungan Manajemen RM 43.025.415	01 Terkelolanya Perencanaan, Organisasi, dan Keuangan yang Bersih, Akuntabel, dan Berkinerja Tinggi 02 Terkelolanya Layanan Persidangan, Sistem Informasi, dan Pengawasan Internal yang Bersih, Akuntabel, dan Berkinerja Tinggi 03 Terwujudnya dukungan internal perkantoran yang berkualitas dan berkinerja tinggi	AAD Peraturan Presiden 1 PerPres, R.Perpres EBA Layanan Dukungan Manajemen Internal 1 Layanan, Laporan, Dokumen, Rek EBD Layanan Manajemen Kinerja Internal 4 Dokumen, Layanan, Laporan, Rek EBA Layanan Dukungan Manajemen Internal 2 Layanan, Laporan, Dokumen, Rek EBD Layanan Manajemen Kinerja Internal 1 Dokumen, Layanan, Laporan, Rek EBA Layanan Dukungan Manajemen Internal 5 Layanan, Laporan, Dokumen, Rek	43.025.415 30.000 239.000 494.740 217.285 201.160 41.099.030



PRESIDEN  
REPUBLIK INDONESIA

**LAMPIRAN III.2**  
**RINGKASAN EKSEKUTIF INFORMASI KINERJA DAN ANGGARAN KEMENTERIAN/LEMBAGA TA 2023**

<b>KEMENTERIAN/LEMBAGA FUNGSI PROGRAM DAN SUMBER DANA</b>	<b>SASARAN / OUTCOME</b>	<b>KELUARAN</b>	<b>ALOKASI Ribu Rp</b>
		EBB Layanan Sarana dan Prasarana Internal 25 Unit, m2, Paket EBC Layanan Manajemen SDM Internal 1 Orang, Layanan, Rekomendasi EBD Layanan Manajemen Kinerja Internal 1 Dokumen, Layanan, Laporan, Rek	170.000 485.000 89.200



PRESIDEN  
REPUBLIK INDONESIA

LAMPIRAN III.2  
RINGKASAN EKSEKUTIF INFORMASI KINERJA DAN ANGGARAN KEMENTERIAN/LEMBAGA TA 2023

KEMENTERIAN/LEMBAGA FUNGSI PROGRAM DAN SUMBER DANA			SASARAN / OUTCOME	KELUARAN	ALOKASI Ribu Rp
1 Kementerian Negara/Lembaga	054	BADAN PUSAT STATISTIK			8.018.904.552
2 Fungsi	01	PELAYANAN UMUM			8.018.904.552
3 Program	1)	Program Penyediaan dan Pelayanan Informasi Statistik			4.771.388.872
	2)	Program Dukungan Manajemen			3.247.515.680
1 Program	1)	Program Penyediaan dan Pelayanan Informasi Statistik			4.771.388.872
	RM	4.752.075.690	01 Meningkatnya Pemanfaatan Data Statistik yang Berkualitas		
	PNBP	19.313.182	02 Penguatan Komitmen K/L/D/I terhadap SSN	BDB Fasilitasi dan Pembinaan Lembaga	12 Lembaga, Unit Kerja, Tim 1.390.778
			03 Penguatan Statistik Sektor K/L/D/I	BMA Data dan Informasi Publik	7.364 layanan, dokumen, publikasi, W 763.626.033
				QMA Data dan Informasi Publik	2.980 layanan, dokumen, publikasi, W 3.937.354.087
				BMA Data dan Informasi Publik	1 layanan, dokumen, publikasi, W 1.992.711
				CAN Sarana Bidang Teknologi Informasi dan Komunikasi	1 Unit 26.643.153
				BDB Fasilitasi dan Pembinaan Lembaga	1 Lembaga, Unit Kerja, Tim 552.410
				BMA Data dan Informasi Publik	516 layanan, dokumen, publikasi, W 39.829.700





PRESIDEN  
REPUBLIC INDONESIA

**LAMPIRAN III.2**  
**RINGKASAN EKSEKUTIF INFORMASI KINERJA DAN ANGGARAN KEMENTERIAN/LEMBAGA TA 2023**

KEMENTERIAN/LEMBAGA FUNGSI PROGRAM DAN SUMBER DANA			SASARAN / OUTCOME	KELUARAN	ALOKASI Ribu Rp
2 Program	2) Program Dukungan Manajemen				3.247.515.680
	RM	3.241.230.592	01 Meningkatnya Pengelolaan SDM BPS dalam Kerangka Tata Kelola Kelembagaan		
	PNBP	6.285.088	02 Meningkatnya Tata kelola Penggunaan Anggaran dan Pelaksanaan Kegiatan	EBA Layanan Dukungan Manajemen Internal	7 Layanan, Laporan, Dokumen, Rek 44.227.079
			03 Meningkatnya Pelayanan dengan Penyediaan Sarana dan Prasarana Sesuai Standar	EBC Layanan Manajemen SDM Internal	22.770 Orang, Layanan, Rekomendasi 82.210.119
				EBD Layanan Manajemen Kinerja Internal	6 Dokumen, Layanan, Laporan, Rek 93.800
				EBD Layanan Manajemen Kinerja Internal	129 Dokumen, Layanan, Laporan, Rek 19.934.868
				EBA Layanan Dukungan Manajemen Internal	5 Layanan, Laporan, Dokumen, Rek 14.157.839
				EBA Layanan Dukungan Manajemen Internal	1 Layanan, Laporan, Dokumen, Rek 355.716.253
				EBD Layanan Manajemen Kinerja Internal	34 Dokumen, Layanan, Laporan, Rek 16.604.177
				EBA Layanan Dukungan Manajemen Internal	2.094 Layanan, Laporan, Dokumen, Rek 2.537.397.872



PRESIDEN  
REPUBLIK INDONESIA

**LAMPIRAN III.2**  
**RINGKASAN EKSEKUTIF INFORMASI KINERJA DAN ANGGARAN KEMENTERIAN/LEMBAGA TA 2023**

<b>KEMENTERIAN/LEMBAGA FUNGSI PROGRAM DAN SUMBER DANA</b>	<b>SASARAN / OUTCOME</b>	<b>KELUARAN</b>	<b>ALOKASI Ribu Rp</b>
		EBB Layanan Sarana dan Prasarana Internal 125 Unit, m2, Paket EBC Layanan Manajemen SDM Internal 13.943 Orang, Layanan, Rekomendasi EBD Layanan Manajemen Kinerja Internal 2.260 Dokumen, Layanan, Laporan, Rek	148.443.004 1.202.586 27.528.083



PRESIDEN  
REPUBLIK INDONESIA

LAMPIRAN III.2

RINGKASAN EKSEKUTIF INFORMASI KINERJA DAN ANGGARAN KEMENTERIAN/LEMBAGA TA 2023

KEMENTERIAN/LEMBAGA FUNGSI PROGRAM DAN SUMBER DANA			SASARAN / OUTCOME	KELUARAN	ALOKASI Ribu Rp
1 Kementerian Negara/Lembaga	055	BADAN PERENCANAAN PEMBANGUNAN NASIONAL / BAPPENAS			1 607.331.766
2 Fungsi	01	PELAYANAN UMUM			1.607.331.766
3 Program	1)	Program Perencanaan Pembangunan Nasional			816.194.269
	2)	Program Dukungan Manajemen			791.137.497
1 Program	1)	Program Perencanaan Pembangunan Nasional			816.194.269
	RM	804.380.137	01 Terwujudnya kualitas integrasi, sinkronisasi, dan sinergi perencanaan pembangunan sesuai bidangnya		
	PLN	6.567.132	02 Terwujudnya efektivitas pengendalian pembangunan sesuai bidangnya	ABA Kebijakan Bidang Ekonomi dan Keuangan	10 Rekomendasi Kebijakan, Kajian 35.499.734
	RMP		03 Tersusunnya rekomendasi percepatan pembangunan sesuai bidangnya	ABB Kebijakan Bidang Investasi dan Perdagangan	2 Rekomendasi Kebijakan, Kajian 2.412.550
	HLN	5.247.000	04 Terwujudnya kebijakan inovasi pembangunan sesuai bidangnya	ABC Kebijakan Bidang Politik	9 Rekomendasi Kebijakan, Kajian 3.750.000
				ABD Kebijakan Bidang Hukum dan HAM	1 Rekomendasi Kebijakan, Kajian 1.536.527
				ABE Kebijakan Bidang Pertahanan dan Keamanan	1 Rekomendasi Kebijakan, Kajian 3.945.500
				ABF Kebijakan Bidang Sarana dan Prasarana	9 Rekomendasi Kebijakan 57.071.649



PRESIDEN  
REPUBLIK INDONESIA

**LAMPIRAN III.2**  
**RINGKASAN EKSEKUTIF INFORMASI KINERJA DAN ANGGARAN KEMENTERIAN/LEMBAGA TA 2023**

<b>KEMENTERIAN/LEMBAGA FUNGSI PROGRAM DAN SUMBER DANA</b>	<b>SASARAN / OUTCOME</b>	<b>KELUARAN</b>	<b>ALOKASI Ribu Rp</b>	
		ABG Kebijakan Bidang Kesehatan	2 Rekomendasi Kebijakan	6.062.358
		ABH Kebijakan Bidang IPTEK, Pendidikan dan Kebudayaan	3 Rekomendasi Kebijakan, Kajian	2.500.000
		ABI Kebijakan Bidang Energi dan Sumber Daya Alam	2 Rekomendasi Kebijakan, Kajian,	2.000.000
		ABJ Kebijakan Bidang Lingkungan Hidup	3 Rekomendasi Kebijakan, Kajian	5.344.000
		ABK Kebijakan Bidang Tenaga Kerja, Industr dan UMKM	4 Rekomendasi Kebijakan, Kajian	5.415.330
		ABL Kebijakan Bidang Tata Kelola Pemerintahan	14 Rekomendasi Kebijakan, Kajian	30.677.801
		ABN Kebijakan Bidang Sosial	7 Rekomendasi Kebijakan, Kajian	26.510.976
		ABP Kebijakan Bidang Pengembangan Wilayah	10 Rekomendasi Kebijakan, Kajian	58.281.709
		ABQ Kebijakan Bidang Aparatur	1 Rekomendasi Kebijakan, Kajian	2.500.000
		ABR Kebijakan Bidang Pertanian dan Perikanan	4 Rekomendasi Kebijakan, Kajian	12.000.000
		ABS Kebijakan Bidang Ketahanan bencana dan perubahan iklim	2 Rekomendasi Kebijakan, Kajian,	12.600.000



PRESIDEN  
REPUBLIK INDONESIA

**LAMPIRAN III.2**  
**RINGKASAN EKSEKUTIF INFORMASI KINERJA DAN ANGGARAN KEMENTERIAN/LEMBAGA TA 2023**

KEMENTERIAN/LEMBAGA FUNGSI PROGRAM DAN SUMBER DANA	SASARAN / OUTCOME	KELUARAN	ALOKASI Ribu Rp	
		ABV Kebijakan Bidang Kehutanan	4 Rekomendasi Kebijakan	15.481.600
		ABW Kebijakan Bidang Kemaritiman dan Kelautan	5 Rekomendasi Kebijakan, Kajian	5.550.000
		AEA Koordinasi	64 kegiatan	282.059.485
		AEC Kerja sama	1 Kesepakatan, Dokumen, Kegiatan	1.100.000
		FAB Sistem Informasi Pemerintahan	3 Sistem Informasi	74.695.540
		FAC Peningkatan Kapasitas Aparatur Negara	729 Orang, K/L, Daerah, Unit Kerja	44.721.887
		FAE Pemantauan dan Evaluasi serta Pelaporan	50 Laporan, Rekomendasi	76.718.258
		FBA Fasilitasi dan Pembinaan Pemerintah Daerah	32 Daerah (Prov/Kab/Kota), Provin	32.140.778
		PBI Kebijakan Bidang Energi dan Sumber Daya Alam	1 Rekomendasi Kebijakan, Kajian,	4.500.000
		PEC Kerja sama	1 Kesepakatan, Dokumen, Kegiatan	3.300.000
		UAB Sistem Informasi Pemerintahan	1 Sistem Informasi, Modul Aplikasi	7.818.587
2 Program	2) Program Dukungan Manajemen			791.137.497



PRESIDEN  
REPUBLIK INDONESIA

**LAMPIRAN III.2**  
**RINGKASAN EKSEKUTIF INFORMASI KINERJA DAN ANGGARAN KEMENTERIAN/LEMBAGA TA 2023**

<b>KEMENTERIAN/LEMBAGA FUNGSI PROGRAM DAN SUMBER DANA</b>	<b>SASARAN / OUTCOME</b>	<b>KELUARAN</b>	<b>ALOKASI Ribu Rp</b>
RM 791.137.497	01 Terlaksananya pelayanan dukungan manajemen 02 Terlaksananya pelayanan pengawasan intern	EBA Layanan Dukungan Manajemen Internal 63 Layanan, Laporan, Dokumen, Rek EBB Layanan Sarana dan Prasarana Internal 2 Unit, m2, Paket EBC Layanan Manajemen SDM Internal 3 Orang, Layanan, Rekomendasi EBD Layanan Manajemen Kinerja Internal 3 Dokumen, Layanan, Laporan, Rek	734.077.178 38.855.339 10.723.285 7.481.695



PRESIDEN  
REPUBLIK INDONESIA

LAMPIRAN III.2

RINGKASAN EKSEKUTIF INFORMASI KINERJA DAN ANGGARAN KEMENTERIAN/LEMBAGA TA 2023

KEMENTERIAN/LEMBAGA FUNGSI PROGRAM DAN SUMBER DANA		SASARAN / OUTCOME	KELUARAN	ALOKASI Ribu Rp
1 Kementerian Negara/Lembaga	056 KEMENTERIAN AGRARIA DAN TATA RUANG/BPN			7.583.326.458
2 Fungsi	05 PERLINDUNGAN LINGKUNGAN HIDUP			7.583.326.458
3 Program	1) Program Pengelolaan dan Pelayanan Pertanahan			2.774.264.779
	2) Program Penyelenggaraan Penataan Ruang			227.868.717
	3) Program Dukungan Manajemen			4.581.192.962
1 Program	1) Program Pengelolaan dan Pelayanan Pertanahan			2.774.264.779
	RM 1.277.699.894	01 Terwujudnya Ketersediaan Lahan dalam Rangka Pengurangan Tuna Lahan dan Meningkatkan Produktifitas Penguasaan, Pemilikan, Penggunaan dan Pemanfaatan Tanah (P4T)		
	PLN 465.069.421	02 Terwujudnya Aset Reform dalam Reforma Agraria	ABT Kebijakan Bidang Ruang dan Pertanahan	2 Rekomendasi Kebijakan, Kajian, 640.000
	RMP	03 Terwujudnya Akses Reform dalam Reforma Agraria	AEF Sosialisasi dan Diseminasi	400 orang 1.000.000
	PNBP 1.031.495.464	04 Peningkatan Pendaftaran Tanah untuk Kepastian Hak Atas Tanah dan Ruang	AFA Norma, Standard, Prosedur dan Kriteria	8 NSPK, Rancangan Standar, Pedom 700.000
		05 Menurunnya kasus baru sengketa, konflik dan perkara pertanahan	BIA Pengawasan dan Pengendalian Produk	1.173.614 Produk, Laporan, Keputusan 47.812.053
		06 Percepatan Penyelesaian Sengketa, Konflik dan Perkara Pertanahan	QIA Pengawasan dan Pengendalian Produk	14.000 Produk 4.500.000



PRESIDEN  
REPUBLIK INDONESIA

### LAMPIRAN III.2

## RINGKASAN EKSEKUTIF INFORMASI KINERJA DAN ANGGARAN KEMENTERIAN/LEMBAGA TA 2023

KEMENTERIAN/LEMBAGA FUNGSI PROGRAM DAN SUMBER DANA	SASARAN / OUTCOME	KELUARAN	ALOKASI Ribu Rp	
	07 Optimalisasi Pemanfaatan Nilai Tanah			
	08 Tersedianya Infrastruktur Geospasial Tematik Pertanahan dan Ruang	ABT Kebijakan Bidang Ruang dan Pertanahan	82 Rekomendasi Kebijakan, Kajian,	34.262.707
		AFA Norma, Standard, Prosedur dan Kriteria	4 NSPK, Rancangan Standar, Pedom	1.107.090
		BAH Pelayanan Publik Lainnya	51.022 layanan, bidang, dokumen, Mili	23.788.792
		EBA Layanan Dukungan Manajemen Internal	1 Layanan, Laporan, Dokumen, Rek	960.212
		EBD Layanan Manajemen Kinerja Internal	33 Dokumen, Layanan, Laporan, Rek	4.103.490
		FAE Pemantauan dan Evaluasi serta Pelaporan	7 Laporan, Rekomendasi	4.059.536
		PEA Koordinasi	126 kegiatan	75.814.268
		QAA Pelayanan Publik kepada masyarakat	262.210 Orang, Akta, Keping, Bidang	65.100.550
		RBO Prasarana Pengembangan Kawasan	48.298 km2, bidang, km, hektar	4.674.992
		ABT Kebijakan Bidang Ruang dan Pertanahan	11 Rekomendasi Kebijakan, Kajian,	1.924.531





PRESIDEN  
REPUBLIK INDONESIA

LAMPIRAN III.2  
RINGKASAN EKSEKUTIF INFORMASI KINERJA DAN ANGGARAN KEMENTERIAN/LEMBAGA TA 2023

KEMENTERIAN/LEMBAGA FUNGSI PROGRAM DAN SUMBER DANA	SASARAN / OUTCOME	KELUARAN	ALOKASI Ribu Rp	
		AEE Kemitraan	11 Kesepakatan	703.200
		AFA Norma, Standard, Prosedur dan Kriteria	6 NSPK, Rancangan Standar, Pedom	985.696
		BMA Data dan Informasi Publik	34 layanan, dokumen, publikasi, W	7.352.795
		EBD Layanan Manajemen Kinerja Internal	8 Dokumen, Layanan, Laporan, Rek	817.932
		FAE Pemantauan dan Evaluasi serta Pelaporan	3 Laporan, Rekomendasi	735.995
		QDD Fasilitasi dan Pembinaan Kelompok Masyarakat	607 Kelompok Masyarakat	32.931.000
		QDE Fasilitasi dan Pembinaan Keluarga	114.900 Keluarga, KK	47.585.100
		ADI Sertifikasi Profesi dan SDM	5.640 Orang, Sertifikat	3.947.352
		AEE Kemitraan	6 Kesepakatan	635.268
		AFA Norma, Standard, Prosedur dan Kriteria	12 NSPK, Rancangan Standar, Pedom	2.348.557
		BAB Pelayanan Publik kepada lembaga	62.736 Lembaga, Unit Kerja, Hektar, B	23.789.852
		BAH Pelayanan Publik Lainnya	8.749.589 layanan, bidang, dokumen, Mili	181.299.953



PRESIDEN  
REPUBLIK INDONESIA

LAMPIRAN III.2  
RINGKASAN EKSEKUTIF INFORMASI KINERJA DAN ANGGARAN KEMENTERIAN/LEMBAGA TA 2023

KEMENTERIAN/LEMBAGA FUNGSI PROGRAM DAN SUMBER DANA	SASARAN / OUTCOME	KELUARAN	ALOKASI Ribu Rp	
		BDB Fasilitasi dan Pembinaan Lembaga	33 Lembaga, Unit Kerja, Tim	597.183
		BKC Pemantauan lembaga	500 laporan	20.838.019
		EBA Layanan Dukungan Manajemen Internal	1 Layanan, Laporan, Dokumen, Rek	132.947
		EBD Layanan Manajemen Kinerja Internal	572 Dokumen, Layanan, Laporan, Rek	38.494.468
		QAA Pelayanan Publik kepada masyarakat	5.118.267 Orang, Akta, Keping, Bidang	689.705.946
		QAB Pelayanan Publik kepada lembaga	25.034 Lembaga, Unit Kerja, Hektar, B	12.637.193
		ABT Kebijakan Bidang Ruang dan Pertanahan	505 Rekomendasi Kebijakan, Kajian,	2.096.567
		AEA Koordinasi	486 kegiatan	14.634.989
		AEC Kerja sama	1 Kesepakatan, Dokumen, Kegiatan	2.048.142
		FAE Pemantauan dan Evaluasi serta Pelaporan	15 Laporan, Rekomendasi	487.007
		QCE Penanganan Perkara	99 Perkara, Berkas Perkara	7.779.414



PRESIDEN  
REPUBLIK INDONESIA

LAMPIRAN III.2  
RINGKASAN EKSEKUTIF INFORMASI KINERJA DAN ANGGARAN KEMENTERIAN/LEMBAGA TA 2023

KEMENTERIAN/LEMBAGA FUNGSI PROGRAM DAN SUMBER DANA	SASARAN / OUTCOME	KELUARAN	ALOKASI Ribu Rp	
		BCE Penanganan Perkara	9 Perkara	450.565
		FAE Pemantauan dan Evaluasi serta Pelaporan	57 Laporan, Rekomendasi	1.764.247
		QCE Penanganan Perkara	2 043 Perkara, Berkas Perkara	66.409.772
		ABT Kebijakan Bidang Ruang dan Pertanahan	1 Rekomendasi Kebijakan, Kajian,	1.000.000
		AFA Norma, Standard, Prosedur dan Kriteria	11 NSPK, Rancangan Standar, Pedom	2.312.404
		BAB Pelayanan Publik kepada lembaga	28 Lembaga, Unit Kerja, Hektar, B	3.291.458
		BAH Pelayanan Publik Lainnya	300 layanan, bidang, dokumen, Mili	125.038
		BDB Fasilitasi dan Pembinaan Lembaga	49 Lembaga, Unit Kerja, Tim	1.776.657
		BMA Data dan Informasi Publik	68 layanan, dokumen, publikasi, W	3.504.256
		CBO Prasarana Pengembangan Kawasan	64.800 km2, bidang, km, hektar	9.097.100
		EBD Layanan Manajemen Kinerja Internal	1.092 Dokumen, Layanan, Laporan, Rek	11.486.316



PRESIDEN  
REPUBLIK INDONESIA

**LAMPIRAN III.2**  
**RINGKASAN EKSEKUTIF INFORMASI KINERJA DAN ANGGARAN KEMENTERIAN/LEMBAGA TA 2023**

<b>KEMENTERIAN/LEMBAGA FUNGSI PROGRAM DAN SUMBER DANA</b>	<b>SASARAN / OUTCOME</b>	<b>KELUARAN</b>	<b>ALOKASI Ribu Rp</b>	
		QAA Pelayanan Publik kepada masyarakat	4.423 Orang, Akta, Keping, Bidang	1.810.640
		QMA Data dan Informasi Publik	542 layanan, dokumen, publikasi, W	11.287.164
		RBO Prasarana Pengembangan Kawasan	2.229.000 km2, bidang, km, hektar	11.972.420
		ADF Sertifikasi Lembaga	20 Lembaga, Badan Usaha, Sertifik	4.680
		ADI Sertifikasi Profesi dan SDM	2 602 Orang, Sertifikat	260.096
		AFA Norma, Standard, Prosedur dan Kriteria	9 NSPK, Rancangan Standar, Pedom	3.001.932
		BAA Pelayanan Publik kepada masyarakat	10.798 Orang, Akta, Keping, Bidang	652.198
		BAC Pelayanan Publik kepada badan usaha	164.050	5.723.877
		BAH Pelayanan Publik Lainnya	1.736.664 layanan, bidang, dokumen, Mili	283.492.889
		BMA Data dan Informasi Publik	2 layanan, dokumen, publikasi, W	2.437.511
		CBO Prasarana Pengembangan Kawasan	150.000 km2, bidang, km, hektar	1.433.498
		EBD Layanan Manajemen Kinerja Internal	520 Dokumen, Layanan, Laporan,	6.303.640



PRESIDEN  
REPUBLIK INDONESIA

LAMPIRAN III.2  
RINGKASAN EKSEKUTIF INFORMASI KINERJA DAN ANGGARAN KEMENTERIAN/LEMBAGA TA 2023

KEMENTERIAN/LEMBAGA FUNGSI PROGRAM DAN SUMBER DANA	SASARAN / OUTCOME	KELUARAN	ALOKASI Ribu Rp	
		FAE Pemantauan dan Evaluasi serta Pelaporan QAA Pelayanan Publik kepada masyarakat QAB Pelayanan Publik kepada lembaga QAH Pelayanan Publik Lainnya RBO Prasarana Pengembangan Kawasan	Rek 33 Laporan, Rekomendasi 2.321.309 Orang, Akta, Keping, Bidang 2.562.574 Lembaga, Unit Kerja, Hektar, B 8 410 layanan, bidang, dokumen, Mili 214.804 km2, bidang, km, hektar	436 772 494 074.985 417.283.343 44.838 525 25.000.000
2 Program 2) Program Penyelenggaraan Penataan Ruang RM 30.918.712 PNPB 196 950.005	01 Terwujudnya perencanaan tata ruang dan pemanfaatan ruang yang berkualitas 02 Terwujudnya implementasi pemanfaatan ruang yang terkendali dan tertib	ABT Kebijakan Bidang Ruang dan Pertanahan AFA Norma, Standard, Prosedur dan Kriteria BAH Pelayanan Publik Lainnya	157 Rekomendasi Kebijakan, Kajian, 3 NSPK, Rancangan Standar, Pedom 7.892 layanan, bidang, dokumen, Mili	227.868.717 17.898.964 2 700 000 63.076.682



PRESIDEN  
REPUBLIK INDONESIA

LAMPIRAN III.2  
RINGKASAN EKSEKUTIF INFORMASI KINERJA DAN ANGGARAN KEMENTERIAN/LEMBAGA TA 2023

KEMENTERIAN/LEMBAGA FUNGSI PROGRAM DAN SUMBER DANA	SASARAN / OUTCOME	KELUARAN	ALOKASI Ribuan Rp	
		PBT Kebijakan Bidang Ruang dan Pertanahan	517 Rekomendasi Kebijakan, Kajian,	99.725.621
		ABT Kebijakan Bidang Ruang dan Pertanahan	4 Rekomendasi Kebijakan, Kajian,	1.800.000
		AFA Norma, Standard, Prosedur dan Kriteria	4 NSPK, Rancangan Standar, Pedom	1.956.350
		BAH Pelayanan Publik Lainnya	2 layanan, bidang, dokumen, Mili	600.000
		BCE Penanganan Perkara	42 Perkara	1.200.000
		BIA Pengawasan dan Pengendalian Produk	1.264 Produk, Laporan, Keputusan	7.721.100
		BIE Pengawasan dan Pengendalian Pemerintah Daerah	8	700.000
		FAC Peningkatan Kapasitas Aparatur Negara	200 Orang, K/L, Daerah, Unit Kerja	600.000
		FAE Pemantauan dan Evaluasi serta Pelaporan	4 Laporan, Rekomendasi	600.000
		FBA Fasilitas dan Pembinaan Pemerintah Daerah	101 Daerah (Prov/Kab/Kota), Provin	8.200.000
		QCE Penanganan Perkara	496 Perkara, Berkas Perkara	14.640.000



PRESIDEN  
REPUBLIK INDONESIA

LAMPIRAN III.2

RINGKASAN EKSEKUTIF INFORMASI KINERJA DAN ANGGARAN KEMENTERIAN/LEMBAGA TA 2023

KEMENTERIAN/LEMBAGA FUNGSI PROGRAM DAN SUMBER DANA			SASARAN / OUTCOME	KELUARAN	ALOKASI Ribu Rp
				QIA Pengawasan dan Pengendalian Produk	85 Produk 6.450.000
3 Program	3) Program Dukungan Manajemen				4.581.192.962
	RM	3.745.334.421	01 Terwujudnya tata kelola kelembagaan yang kompetitif dan berstandar pemerintahan yang baik dari aspek manajemen operasional		
	PLN	62.258.555	02 Terwujudnya tata kelola kelembagaan yang kompetitif dan berstandar pemerintahan yang baik dari aspek pengendalian internal	AAA Undang-Undang	3 UU, RUU 2.284.230
	RMP			AAC Peraturan Pemerintah	2 PP, RPP 1.090.544
	PNBP	773.599.986		AAG Peraturan Menteri	21 PerMen, Perka, RPermen 3.475.000
				ABT Kebijakan Bidang Ruang dan Pertanahan	62 Rekomendasi Kebijakan, Kajian, 5.439.319
				AEB Forum	1 forum 441.255
				AEC Kerja sama	34 Kesepakatan, Dokumen, Kegiatan 12.071.840
				AEE Kemitraan	4 Kesepakatan 1.000.000
				BDD Fasilitasi dan Pembinaan Kelompok Masyarakat	12 Kelompok Masyarakat 200.000
				DBA Pendidikan Tinggi	1.958 Orang, Kegiatan, Mahasiswa, Pe 7.089.028



PRESIDEN  
REPUBLIK INDONESIA

**LAMPIRAN III.2**  
**RINGKASAN EKSEKUTIF INFORMASI KINERJA DAN ANGGARAN KEMENTERIAN/LEMBAGA TA 2023**

<b>KEMENTERIAN/LEMBAGA FUNGSI PROGRAM DAN SUMBER DANA</b>	<b>SASARAN / OUTCOME</b>	<b>KELUARAN</b>	<b>ALOKASI Ribu Rp</b>
		EBA Layanan Dukungan Manajemen Internal 3 508 Layanan, Laporan, Dokumen, Rek	3.992.853.027
		EBB Layanan Sarana dan Prasarana Internal 2.617 Unit, m2, Paket	238.031.655
		EBC Layanan Manajemen SDM Internal 8 733 Orang, Layanan, Rekomendasi	69.353.064
		EBD Layanan Manajemen Kinerja Internal 2.372 Dokumen, Layanan, Laporan, Rek	143.976.751
		FAB Sistem Informasi Pemerintahan 1 Sistem Informasi	1.264.520
		TBA Layanan Dukungan Manajemen Internal 1.580.446 Layanan, Laporan, Dokumen, Rek	87.876.978
		EBD Layanan Manajemen Kinerja Internal 273 Dokumen, Layanan, Laporan, Rek	14.745.751





PRESIDEN  
REPUBLIK INDONESIA

**LAMPIRAN III.2**  
**RINGKASAN EKSEKUTIF INFORMASI KINERJA DAN ANGGARAN KEMENTERIAN/LEMBAGA TA 2023**

KEMENTERIAN/LEMBAGA FUNGSI PROGRAM DAN SUMBER DANA			SASARAN / OUTCOME	KELUARAN	ALOKASI Ribu Rp
1	Kementerian Negara/Lembaga	057 PERPUSTAKAAN NASIONAL REPUBLIK INDONESIA			723.040.156
2	Fungsi	01 PELAYANAN UMUM			257.952.220
		10 PENDIDIKAN			465.087.936
3	Program	1) Program Perpustakaan dan Literasi			465.087.936
		2) Program Dukungan Manajemen			257.952.220
1	Program	1) Program Perpustakaan dan Literasi			465.087.936
	RM	464 954.533	01 Terwujudnya Perpustakaan Sesuai Standar Nasional Perpustakaan dan Berbasis Inklusi Sosial untuk Memperkuat Budaya Literasi		
	PNBP	133 403	02 Terwujudnya Layanan Prima, Pelestarian, Pengembangan dan Pemanfaatan Bahan Perpustakaan dan Naskah Nusantara	AEF Sosialisasi dan Diseminasi 15.918 orang	3.436.021
				AFA Norma, Standard, Prosedur dan Kriteria 10 NSPK, Rancangan Standar, Pedom	45.550
				BAA Pelayanan Publik kepada masyarakat 9 054.547 Orang, Akta, Keping, Bidang	8.442.789
				CAA Sarana Bidang Pendidikan 4.298 Paket, Unit, m2	748.062
				EBA Layanan Dukungan Manajemen Internal 2 Layanan, Laporan, Dokumen, Rek	932.090
				EBB Layanan Sarana dan Prasarana Internal 96 Unit, m2, Paket	17.521 218



PRESIDEN  
REPUBLIK INDONESIA

**LAMPIRAN III.2**  
**RINGKASAN EKSEKUTIF INFORMASI KINERJA DAN ANGGARAN KEMENTERIAN/LEMBAGA TA 2023**

<b>KEMENTERIAN/LEMBAGA FUNGSI PROGRAM DAN SUMBER DANA</b>	<b>SASARAN / OUTCOME</b>	<b>KELUARAN</b>	<b>ALOKASI Ribu Rp</b>	
		QAA Pelayanan Publik kepada masyarakat	3.612 Orang, Akta, Keping, Bidang	9.009.811
		QDB Fasilitasi dan Pembinaan Lembaga	6 Lembaga, Unit Kerja, Tim	753.989
		QEI Bantuan Lembaga	6 Lembaga	2.618.000
		RAA Sarana Bidang Pendidikan	101.815 Paket, Unit, m2	21.591.172
		ADG Standarisasi Profesi dan SDM	3.183 Orang	2.524.274
		AFA Norma, Standard, Prosedur dan Kriteria	9 NSPK, Rancangan Standar, Pedom	1.127.138
		DCI Pelatihan Bidang Pendidikan	136 Orang	1.688.427
		PDI Sertifikasi Profesi dan SDM	915 Orang, Sertifikat	2.530.484
		SCI Pelatihan Bidang Pendidikan	2.750 Orang, Kegiatan	7.167.675
		AEF Sosialisasi dan Diseminasi	2.005 orang	3.360.367
		AFA Norma, Standard, Prosedur dan Kriteria	13 NSPK, Rancangan Standar, Pedom	409.910
		BAH Pelayanan Publik Lainnya	92.610 layanan, bidang, dokumen, Mili	890.342
		CAA Sarana Bidang Pendidikan	315.315 Paket, Unit, m2	11.995.670
		RAA Sarana Bidang Pendidikan	1.067.599 Paket, Unit, m2	91.476.444
		AEG Konferensi dan Event	1 Kegiatan, Paket Kegiatan	394.307



PRESIDEN  
REPUBLIK INDONESIA

LAMPIRAN III.2

RINGKASAN EKSEKUTIF INFORMASI KINERJA DAN ANGGARAN KEMENTERIAN/LEMBAGA TA 2023

KEMENTERIAN/LEMBAGA FUNGSI PROGRAM DAN SUMBER DANA	SASARAN / OUTCOME	KELUARAN	ALOKASI Ribu Rp
		BMA Data dan Informasi Publik 1 layanan, dokumen, publikasi, W FAB Sistem Informasi Pemerintahan 9 Sistem Informasi QDB Fasilitasi dan Pembinaan Lembaga 781 Lembaga, Unit Kerja, Tim ABH Kebijakan Bidang IPTEK, Pendidikan dan Kebudayaan 13 Rekomendasi Kebijakan, Kajian PEF Sosialisasi dan Diseminasi 60.000 orang AFA Norma, Standard, Prosedur dan Kriteria 8 NSPK, Rancangan Standar, Pedom BDB Fasilitasi dan Pembinaan Lembaga 550 Lembaga, Unit Kerja, Tim BEI Bantuan Lembaga 200 Lembaga PDE Akreditasi Lembaga 1.589 Lembaga, Unit Kerja QDB Fasilitasi dan Pembinaan Lembaga 2 002 Lembaga, Unit Kerja, Tim QEI Bantuan Lembaga 1.599 Lembaga	367.809 14.114.877 2.519.450 3.735.745 18.852.847 662.136 14.245.864 16.622.604 7.288.890 10.713.808 187.300.166
2 Program 2) Program Dukungan Manajemen RM 257.591.490	01 Terwujudnya Tata Kelola dan Manajemen Perpustakaan Nasional Yang Baik dan Handal		257.952.220



PRESIDEN  
REPUBLIC INDONESIA

LAMPIRAN III.2

RINGKASAN EKSEKUTIF INFORMASI KINERJA DAN ANGGARAN KEMENTERIAN/LEMBAGA TA 2023

KEMENTERIAN/LEMBAGA FUNGSI PROGRAM DAN SUMBER DANA	SASARAN / OUTCOME	KELUARAN	ALOKASI Ribu Rp
PNBP 360.730		EBA Layanan Dukungan Manajemen Internal 4 Layanan, Laporan, Dokumen, Rek AEA Koordinasi 4 kegiatan EBA Layanan Dukungan Manajemen Internal 2 Layanan, Laporan, Dokumen, Rek EBD Layanan Manajemen Kinerja Internal 90 Dokumen, Layanan, Laporan, Rek AAH Peraturan lainnya 14 peraturan, Rancangan Peraturan EBA Layanan Dukungan Manajemen Internal 15 Layanan, Laporan, Dokumen, Rek EBD Layanan Manajemen Kinerja Internal 1 Dokumen, Layanan, Laporan, Rek EBA Layanan Dukungan Manajemen Internal 2 Layanan, Laporan, Dokumen, Rek EBB Layanan Sarana dan Prasarana Internal 466 Unit, m2, Paket EBC Layanan Manajemen SDM Internal 1.146 Orang, Layanan, Rekomendasi EBD Layanan Manajemen Kinerja Internal 1 Dokumen, Layanan, Laporan,	15 230.915 3.073.168 138.488.028 7.120.002 822.177 11.455.179 626.783 51.571.121 8.993.657 6.914.196 401.994



PRESIDEN  
REPUBLIK INDONESIA

**LAMPIRAN III.2**  
**RINGKASAN EKSEKUTIF INFORMASI KINERJA DAN ANGGARAN KEMENTERIAN/LEMBAGA TA 2023**

<b>KEMENTERIAN/LEMBAGA FUNGSI PROGRAM DAN SUMBER DANA</b>	<b>SASARAN / OUTCOME</b>	<b>KELUARAN</b>	<b>ALOKASI Ribu Rp</b>
		EBD Layanan Manajemen Kinerja Internal Rek 1 Dokumen, Layanan, Laporan, Rek EBA Layanan Dukungan Manajemen Internal 1 Layanan, Laporan, Dokumen, Rek	5.378.000 7.877.000



PRESIDEN  
REPUBLIC INDONESIA

LAMPIRAN III.2

RINGKASAN EKSEKUTIF INFORMASI KINERJA DAN ANGGARAN KEMENTERIAN/LEMBAGA TA 2023

KEMENTERIAN/LEMBAGA FUNGSI PROGRAM DAN SUMBER DANA			SASARAN / OUTCOME	KELUARAN	ALOKASI Ribu Rp	
1 Kemen. erian Negara/Lembaga	059	KEMENTERIAN KOMUNIKASI DAN INFORMATIKA			19.703.190.437	
2 Fungsi	04	EKONOMI			19.538.587.961	
	10	PENDIDIKAN			164.602.476	
3 Program	1)	Program Pemanfaatan Teknologi Informasi dan Komunikasi (TIK)			2.577.850.564	
	2)	Program Pengelolaan Spektrum Frekuensi, Standar Perangkat dan Layanan Publik			1.122.405.944	
	3)	Program Penyediaan Infrastruktur Teknologi Informasi dan Komunikasi (TIK)			13.981.917.281	
	4)	Program Komunikasi Publik			293.203.110	
	5)	Program Dukungan Manajemen			1.727.813.538	
1 Program	1)	Program Pemanfaatan Teknologi Informasi dan Komunikasi (TIK)			2.577.850.564	
	RM	1.875.510.920	01 Meningkatnya kompetensi dan kemampuan SDM Nasional bidang TIK			
	PLN	673.970.000	02 Terwujudnya Keamanan dan Kenyamanan Masyarakat dalam Menggunakan Internet	BDB Fasilitasi dan Pembinaan Lembaga	3 Lembaga, Unit Kerja, Tim	850.000
	RMP		03 Terwujudnya digitalisasi pemerintahan pusat dan daerah	FBA Fasilitasi dan Pembinaan Pemerintah Daerah	540 Daerah (Prov/Kab/Kota), Provin	6.405.533



PRESIDEN  
REPUBLIK INDONESIA

LAMPIRAN III.2

RINGKASAN EKSEKUTIF INFORMASI KINERJA DAN ANGGARAN KEMENTERIAN/LEMBAGA TA 2023

KEMENTERIAN/LEMBAGA FUNGSI PROGRAM DAN SUMBER DANA	SASARAN / OUTCOME	KELUARAN	ALOKASI Ribu Rp
PNBP 28 369.644	04 Meningkatkan Tingkat Literasi Masyarakat di Bidang Digital	PAD Peraturan Presiden 1	800.000
	05 Meningkatkan Pengembangan Ekosistem Ekonomi Digital	UBA Fasilitasi dan Pembinaan Pemerintah Daerah 248 Daerah (Prov/Kab/Kota), Provin	31.000.000
	06 Meningkatnya kualitas riset dan penelitian bidang TIK	ABO Kebijakan Bidang Teknologi Informasi 1	6.765.348
	07 Terwujudnya Tata Kelola Klasifikasi Gim	AEA Koordinasi 5 kegiatan	497.712
		AFA Norma, Standard, Prosedur dan Kriteria 5 NSPK, Rancangan Standar, Pedom	2.124.450
		BDB Fasilitasi dan Pembinaan Lembaga 2 Lembaga, Unit Kerja, Tim	302.900
		CAA Sarana Bidang Pendidikan 3 Paket, Unit, m2	34 080.553
		CBJ Prasarana Bidang Pendidikan Tinggi 2 unit	113.786.279
		CBT Prasarana Bidang Teknologi Informasi dan Komunikasi 1 Unit, Kab/Kota, Kecamatan, Tit	4.510.000
		DBA Pendidikan Tinggi 2.454 Orang, Kegiatan, Mahasiswa, Pe	27.503.493
DCA Pelatihan Bidang Komunikasi dan Informatika 1.650 Orang, Kegiatan		13.043.075	
EBA Layanan Dukungan Manajemen Internal 2 Layanan, Laporan, Dokumen, Rek	32.916.932		



PRESIDEN  
REPUBLIK INDONESIA

LAMPIRAN III.2

RINGKASAN EKSEKUTIF INFORMASI KINERJA DAN ANGGARAN KEMENTERIAN/LEMBAGA TA 2023

KEMENTERIAN/LEMBAGA FUNGSI PROGRAM DAN SUMBER DANA	SASARAN / OUTCOME	KELUARAN	ALOKASI Ribu Rp	
		EBC Layanan Manajemen SDM Internal	1.312 Orang, Layanan, Rekomendasi	14 102.672
		EBD Layanan Manajemen Kinerja Internal	2 Dokumen, Layanan, Laporan, Rek	429.595
		QEJ Bantuan Pendidikan Tinggi	623 Orang	58.100.000
		SCA Pelatihan Bidang Komunikasi dan Informatika	51.000 Orang, Kegiatan	124.191.405
		AAG Peraturan Menteri	3 PerMen, Perka, RPermen	2.944.003
		AAH Peraturan lainnya	4 peraturan, Rancangan Peraturan	6.070.000
		ABO Kebijakan Bidang Teknologi Informasi	1	1.250.000
		BAB Pelayanan Publik kepada lembaga	9 Lembaga, Unit Kerja, Hektar, B	4 500.000
		BAH Pelayanan Publik Lainnya	4 layanan, bidang, dokumen, Mili	38.645.870
		BIC Pengawasan dan Pengendalian Lembaga	82 Lembaga, Laporan, Badan Usaha,	3.871.510
		PBO Kebijakan Bidang Teknologi Informasi	2 Rekomendasi Kebijakan, Kajian	6.543.882
		PFA Norma, Standard, Prosedur dan Kriteria	1 NSPK	4.503.600





PRESIDEN  
REPUBLIK INDONESIA

LAMPIRAN III.2

RINGKASAN EKSEKUTIF INFORMASI KINERJA DAN ANGGARAN KEMENTERIAN/LEMBAGA TA 2023

KEMENTERIAN/LEMBAGA FUNGSI PROGRAM DAN SUMBER DANA	SASARAN / OUTCOME	KELUARAN	ALOKASI Ribu Rp
		QDC Fasilitasi dan Pembinaan Masyarakat 5.500.000 Orang	550.000.000
		QIC Pengawasan dan Pengendalian Lembaga 7 Lembaga	16.523.399
		RCL OM Sarana Bidang Teknologi Informasi dan Komunikasi 2 Unit	86.621.974
		AAG Peraturan Menteri 1 PerMen, Perka, RPermen	450.000
		AAH Peraturan lainnya 1 peraturan, Rancangan Peraturan	350.000
		ABO Kebijakan Bidang Teknologi Informasi 3	1.150.000
		BAH Pelayanan Publik Lainnya 2 layanan, bidang, dokumen, Mili	4.610.893
		FAB Sistem Informasi Pemerintahan 10 Sistem Informasi	14.500.000
		FBA Fasilitasi dan Pembinaan Pemerintah Daerah 25 Daerah (Prov/Kab/Kota), Provin	750.000
		RBT Prasarana Bidang Teknologi Informasi dan Komunikasi 2 Unit, Kab/Kota, Kecamatan, Tit	1.189.085.486
		UAB Sistem Informasi Pemerintahan 26 Sistem Informasi, Modul Aplika	32.700.000
		QDB Fasilitasi dan Pembinaan Lembaga 224 Lembaga, Unit Kerja, Tim	15.300.000



PRESIDEN  
REPUBLIK INDONESIA

LAMPIRAN III.2

RINGKASAN EKSEKUTIF INFORMASI KINERJA DAN ANGGARAN KEMENTERIAN/LEMBAGA TA 2023

KEMENTERIAN/LEMBAGA FUNGSI PROGRAM DAN SUMBER DANA		SASARAN / OUTCOME	KELUARAN	ALOKASI Ribu Rp
			QDD Fasilitasi dan Pembinaan Kelompok Masyarakat	468 Kelompok Masyarakat 14.500.000
			QDG Fasilitasi dan Pembinaan UMKM	4.700 UMKM 21.700.000
			QDJ Fasilitasi dan Pembinaan Start Up	150 Start Up 89.870.000
2 Program	2) Program Pengelolaan Spektrum Frekuensi, Standar Perangkat dan Layanan Publik			1 122.405.944
RM	8.954.130	01 Terwujudnya optimalisasi pemanfaatan spektrum frekuensi radio		
PNBP	1.113.451.814	02 Pengembangan infrastruktur manajemen spektrum frekuensi radio untuk peningkatan kualitas pelayanan publik	ABO Kebijakan Bidang Teknologi Informasi	7 8.538.242
		03 Meningkatnya Kualitas Penyelenggaraan Layanan dan Pengelolaan PNBP	ADE Akreditasi Lembaga	1 Lembaga, Unit Kerja 1.543.979
		04 Meningkatnya pengembangan ekosistem industri perangkat TIK	BAH Pelayanan Publik Lainnya	21 layanan, bidang, dokumen, Mili 37.163.606
			BIC Pengawasan dan Pengendalian Lembaga	4.611 Lembaga, Laporan, Badan Usaha, 30.585.000
			BJB Penyidikan dan Pengujian Peralatan	13 Unit, Sertifikat 5.532.721
			QAH Pelayanan Publik Lainnya	5 layanan, bidang, dokumen, Mili 28.348.728
			RAN Sarana Bidang Teknologi Informasi dan Komunikasi	1 Unit 600.000.000



PRESIDEN  
REPUBLIK INDONESIA

LAMPIRAN III.2

RINGKASAN EKSEKUTIF INFORMASI KINERJA DAN ANGGARAN KEMENTERIAN/LEMBAGA TA 2023

KEMENTERIAN/LEMBAGA FUNGSI PROGRAM DAN SUMBER DANA		SASARAN / OUTCOME	KELUARAN	ALOKASI Ribu Rp
			ABO Kebijakan Bidang Teknologi Informasi 4	10.131.260
			BAH Pelayanan Publik Lainnya 1.910 layanan, bidang, dokumen, Mili	205.718.183
			CAN Sarana Bidang Teknologi Informasi dan Komunikasi 218 Unit	16.709.558
			CCL OM Sarana Bidang Teknologi Informasi dan Komunikasi 4 Unit	44.026.303
			PBO Kebijakan Bidang Teknologi Informasi 6 Rekomendasi Kebijakan, Kajian	26.203.909
			RAN Sarana Bidang Teknologi Informasi dan Komunikasi 17 Unit	107.904.455
3 Program	3) Program Penyediaan Infrastruktur Teknologi Informasi dan Komunikasi (TIK)			13.981.917.281
	RM 2.001.777.533	01 Meningkatnya cakupan dan kualitas layanan broadband di wilayah komersial		
	PLN 114.980.000	02 Meningkatnya cakupan wilayah yang terlayani penyiaran digital	ABO Kebijakan Bidang Teknologi Informasi 9	12.416.928
	RMP 804.210.000	03 Meningkatnya cakupan dan kualitas layanan pos	BDB Fasilitasi dan Pembinaan Lembaga 10 Lembaga, Unit Kerja, Tim	758.169
	PNBP 7.479.071.633	04 Terwujudnya pengembangan High speed Mobile Broadband	EBA Layanan Dukungan Manajemen Internal 36 Layanan, Laporan, Dokumen, Rek	371.500.000
	BLU 3.581.878.115	05 Meningkatnya cakupan dan kualitas layanan broadband di wilayah non komersial	PBO Kebijakan Bidang Teknologi Informasi 2 Rekomendasi Kebijakan, Kajian	750.000



PRESIDEN  
REPUBLIK INDONESIA

LAMPIRAN III.2  
RINGKASAN EKSEKUTIF INFORMASI KINERJA DAN ANGGARAN KEMENTERIAN/LEMBAGA TA 2023

KEMENTERIAN/LEMBAGA FUNGSI PROGRAM DAN SUMBER DANA	SASARAN / OUTCOME	KELUARAN	ALOKASI RibU Rp	
		QDD Fasilitasi dan Pembinaan Kelompok Masyarakat	15 Kelompok Masyarakat	137.683.953
		QDH Fasilitasi dan Pembinaan Badan Usaha	4 Badan usaha, Miliar USD	121.000.000
		RAN Sarana Bidang Teknologi Informasi dan Komunikasi	1 Unit	24.942.375
		RBR Dukungan Teknis	1 Dokumen	52.141.876
		RBT Prasarana Bidang Teknologi Informasi dan Komunikasi	12.537 Unit, Kab/Kota, Kecamatan, Tit	2.714.941.456
		RCL OM Sarana Bidang Teknologi Informasi dan Komunikasi	1 Unit	90.688.355
		RDS OM Prasarana Bidang Teknologi Informasi dan Komunikasi	43.129 Unit, Kab/Kota, Kecamatan, Tit	9.291.431.230
		UBA Fasilitasi dan Pembinaan Pemerintah Daerah	6 Daerah (Prov/Kab/Kota), Provin	3.573.840
		PBO Kebijakan Bidang Teknologi Informasi	3 Rekomendasi Kebijakan, Kajian	14.136.632
		QEG Bantuan Peralatan / Sarana	80.000 Unit, Titik, Paket, SR	28.030.858
		RBT Prasarana Bidang Teknologi Informasi dan Komunikasi	50 Unit, Kab/Kota, Kecamatan, Tit	1.098.110.000
		BDH Fasilitasi dan Pembinaan Badan Usaha	9 Badan usaha, Miliar USD	4.798.037



PRESIDEN  
REPUBLIK INDONESIA

LAMPIRAN III.2  
RINGKASAN EKSEKUTIF INFORMASI KINERJA DAN ANGGARAN KEMENTERIAN/LEMBAGA TA 2023

KEMENTERIAN/LEMBAGA FUNGSI PROGRAM DAN SUMBER DANA	SASARAN / OUTCOME	KELUARAN	ALOKASI Ribu Rp	
		PBO Kebijakan Bidang Teknologi Informasi ABO Kebijakan Bidang Teknologi Informasi BDH Fasilitasi dan Pembinaan Badan Usaha DDC Penelitian dan Pengembangan Modeling PBO Kebijakan Bidang Teknologi Informasi	1 Rekomendasi Kebijakan, Kajian 3 70 Badan usaha, Miliar USD 12 3 Rekomendasi Kebijakan, Kajian	1.672.566 6.619.754 700.000 925.000 5.096.252
4 Program 4) Program Komunikasi Publik RM 293.203.110	01 Meningkatnya akses dan kualitas informasi publik terkait kebijakan dan program prioritas pemerintah 02 Meningkatnya kualitas tata kelola informasi dan komunikasi publik 03 Meningkatnya kualitas pengelolaan media komunikasi	ABM Kebijakan Bidang Pelayanan Publik BAA Pelayanan Publik kepada masyarakat BMB Komunikasi Publik DCA Pelatihan Bidang Komunikasi dan Informatika PBD Kebijakan Bidang Hukum dan HAM PBM Kebijakan Bidang Pelayanan Publik	1 Rekomendasi Kebijakan, Kajian 225.000 Orang, Akta, Keping, Bidang 94 1.360 Orang, Kegiatan 34 Rekomendasi Kebijakan, Kajian 3 Rekomendasi Kebijakan, Kajian	293.203.110 1.695.324 11.000.000 29.134.375 3.089.150 5.070.582 13.047.157



PRESIDEN  
REPUBLIK INDONESIA

LAMPIRAN III.2

RINGKASAN EKSEKUTIF INFORMASI KINERJA DAN ANGGARAN KEMENTERIAN/LEMBAGA TA 2023

KEMENTERIAN/LEMBAGA FUNGSI PROGRAM DAN SUMBER DANA	SASARAN / OUTCOME	KELUARAN	ALOKASI Ribu Rp	
		PDD Standarisasi Lembaga	700	1.049.764
		PDI Sertifikasi Profesi dan SDM	1.570 Orang, Sertifikat	9.801.724
		QAH Pelayanan Publik Lainnya	3 layanan, bidang, dokumen, Mili	4.852.741
		QCB Perkara Hukum Lembaga	100 Perkara, Berkas Perkara	2.884.613
		QIC Pengawasan dan Pengendalian Lembaga	105 Lembaga	21.999.151
		QMB Komunikasi Publik	37.412 layanan, kegiatan, Media, Oran	160.574.529
		AFA Noma, Standard, Prosedur dan Kriteria	4 NSPK, Rancangan Standar, Pedom	990.000
		BAH Pelayanan Publik Lainnya	3 layanan, bidang, dokumen, Mili	1.941.500
		PAG Peraturan Menteri	1 PerMen, Perka, RPermen	800.000
		PBC Kebijakan Bidang Politik	1 Rekomendasi Kebijakan	1.638.000
		PBL Kebijakan Bidang Tata Kelola Pemerintahan	4 Rekomendasi Kebijakan, Kajian	2.400.000
		QMB Komunikasi Publik	39.001 layanan, kegiatan, Media, Oran	13.237.800
		UAC Peningkatan Kapasitas Aparatur Negara	4.000 Orang, K/L, Daerah, Unit Kerja	7.996.700



PRESIDEN  
REPUBLIK INDONESIA

LAMPIRAN III.2

RINGKASAN EKSEKUTIF INFORMASI KINERJA DAN ANGGARAN KEMENTERIAN/LEMBAGA TA 2023

KEMENTERIAN/LEMBAGA FUNGSI PROGRAM DAN SUMBER DANA			SASARAN / OUTCOME	KELUARAN	ALOKASI Ribu Rp	
5 Program	5) Program Dukungan Manajemen		01 Meningkatnya kualitas tata kelola birokrasi yang efektif dan efisien		1.727.813.538	
	RM	1.303.903.495		AAG Peraturan Menteri	7 PerMen, Perka, RPermen	1.003.104
	PNBP	423.910.043		AAH Peraturan lainnya	6 peraturan, Rancangan Peraturan	2.765.006
				ABO Kebijakan Bidang Teknologi Informasi	1	13.861.666
				AEC Kerja sama	48 Kesepakatan, Dokumen, Kegiatan	46.051.408
				BMA Data dan Informasi Publik	1 layanan, dokumen, publikasi, W	9.662.137
				BMB Komunikasi Publik	2.500	7.037.520
				EBA Layanan Dukungan Manajemen Internal	209 Layanan, Laporan, Dokumen, Rek	1.271.739.027
				EBB Layanan Sarana dan Prasarana Internal	1.930 Unit, m2, Paket	161.077.230
				EBC Layanan Manajemen SDM Internal	1.649 Orang, Layanan, Rekomendasi	61.527.326
			EBD Layanan Manajemen Kinerja Internal	179 Dokumen, Layanan, Laporan, Rek	153.089.114	



PRESIDEN  
REPUBLIK INDONESIA

LAMPIRAN III.2  
RINGKASAN EKSEKUTIF INFORMASI KINERJA DAN ANGGARAN KEMENTERIAN/LEMBAGA TA 2023

KEMENTERIAN/LEMBAGA FUNGSI PROGRAM DAN SUMBER DANA			SASARAN / OUTCOME	KELUARAN	ALOKASI Ribu Rp	
1 Kementerian Negara/Lembaga	060	KEPOLISIAN NEGARA REPUBLIK INDONESIA			111.063.101.578	
2 Fungsi	03	KETERTIBAN DAN KEAMANAN			111.063.101.578	
3 Program	1)	Program Profesionalisme SDM Polri			3.014.853.127	
	2)	Program Penyelidikan dan Penyidikan Tindak Pidana			5.265.856.125	
	3)	Program Modernisasi Almatsus dan Sarana Prasarana Polri			34.557.609.156	
	4)	Program Pemeliharaan Keamanan dan Ketertiban Masyarakat			19.248.958.025	
	5)	Program Dukungan Manajemen			48.975.825.145	
1 Program	1)	Program Profesionalisme SDM Polri			3.014.853.127	
	RM	2.952.128.058	01	Terpenuhinya SDM Polri yang mampu menjalankan tugasnya secara profesional		
	PNBP	62.725.069				
				ABE Kebijakan Bidang Pertahanan dan Keamanan	213 Rekomendasi Kebijakan, Kajian	13.325.504
				AEC Kerja sama	164 Kesepakatan, Dokumen, Kegiatan	34.995.012
				DBA Pendidikan Tinggi	1.638 Orang, Kegiatan, Mahasiswa, Pe	118.152.622
				DBE Pendidikan Non Gelar	96.005	1.129.959.051





PRESIDEN  
REPUBLIK INDONESIA

LAMPIRAN III.2

RINGKASAN EKSEKUTIF INFORMASI KINERJA DAN ANGGARAN KEMENTERIAN/LEMBAGA TA 2023

KEMENTERIAN/LEMBAGA FUNGSI PROGRAM DAN SUMBER DANA	SASARAN / OUTCOME	KELUARAN	ALOKASI Ribu Rp
		DCG Pelatihan Bidang Pertahanan dan Keamanan 3.380 EBA Layanan Dukungan Manajemen Internal 813 Layanan, Laporan, Dokumen, Rek EBC Layanan Manajemen SDM Internal 351.989 Orang, Layanan, Rekomendasi EBD Layanan Manajemen Kinerja Internal 59 Dokumen, Layanan, Laporan, Rek PDI Sertifikasi Profesi dan SDM 500 Orang, Sertifikat SBE Pendidikan Non Gelar 950 Orang SCG Pelatihan Bidang Pertahanan dan Keamanan 2.650 Orang	41.276.414 1.229.738.907 428.890.666 6.474.655 1.265.243 6.335.000 4.440.053
2 Program 2) Program Penyelidikan dan Penyidikan Tindak Pidana RM 5.212.892.290 PNBP 52.963.835	01 terciptanya keadilan penegakkan hukum terhadap kejahatan konvensional, kejahatan transnasional, kejahatan terhadap kekayaan negara dan kejahatan yang berimplikasi kontinjensi	BCE Penanganan Perkara 173.882 Perkara BHB Operasi Bidang Keamanan 1.634 BJA Penyidikan dan Pengujian Produk 275.827 Produk BMA Data dan Informasi Publik 2.170 layanan, dokumen, publikasi, W	5.265.856.125 2.833.966.255 5.396.354 100.239.231 2.093.309



PRESIDEN  
REPUBLIK INDONESIA

LAMPIRAN III.2  
RINGKASAN EKSEKUTIF INFORMASI KINERJA DAN ANGGARAN KEMENTERIAN/LEMBAGA TA 2023

KEMENTERIAN/LEMBAGA FUNGSI PROGRAM DAN SUMBER DANA		SASARAN / OUTCOME	KELUARAN	ALOKASI Ribu Rp
			EBA Layanan Dukungan Manajemen Internal 10.996 Layanan, Laporan, Dokumen, Rek EBD Layanan Manajemen Kinerja Internal 3.886 Dokumen, Layanan, Laporan, Rek PDI Sertifikasi Profesi dan SDM 10 Orang, Sertifikat QCE Penanganan Perkara 548 Perkara, Berkas Perkara	2.191.871.529 12.426.353 148.500 119.714.594
3 Program	3) Program Modernisasi Almatsus dan Sarana Prasarana Polri  PBS 335.017.497 RM 27.610.637.689  PLN 1.323.872.423 RMP 1.696.170.000 PNBP 3.060.437.048  PDN 288.218.338 BLU 243.256.161	01 terselenggaranya operasional Polri yang optimal dalam pelaksanaan harkamtibmas dan gakkum serta Layanan Internal	CAF Sarana Bidang Pertahanan dan Keamanan 121.450 Unit, Paket CBM Prasarana Bidang Pertahanan dan Keamanan 284 unit EBA Layanan Dukungan Manajemen Internal 11.347 Layanan, Laporan, Dokumen, Rek RAF Sarana Bidang Pertahanan dan Keamanan 5 RBM Prasarana Bidang Pertahanan dan Keamanan 666	34.557.609.156 18.894.023.009 1.489.483.682 10.079.758.209 3.466.362.919 627.981.337
4 Program	4) Program Pemeliharaan Keamanan dan Ketertiban Masyarakat			19.248.958.025



PRESIDEN  
REPUBLIK INDONESIA

LAMPIRAN III.2  
RINGKASAN EKSEKUTIF INFORMASI KINERJA DAN ANGGARAN KEMENTERIAN/LEMBAGA TA 2023

KEMENTERIAN/LEMBAGA FUNGSI PROGRAM DAN SUMBER DANA		SASARAN / OUTCOME	KELUARAN	ALOKASI Ribu Rp	
RM	14.770.021.080	01 Terjaganya ketertiban sosial dalam masyarakat sehingga mereka dapat meningkatkan produktivitasnya dalam kondisi bebas dari bahaya, ancaman dan gangguan			
PNBP	4.478.936.945		ABE Kebijakan Bidang Pertahanan dan Keamanan	2.097 Rekomendasi Kebijakan, Kajian	191.974.819
			AEC Kerja sama	301 Kesepakatan, Dokumen, Kegiatan	67.960.577
			BAA Pelayanan Publik kepada masyarakat	31.030 Orang, Akta, Keping, Bidang	2.427.937.320
			BAH Pelayanan Publik Lainnya	6.414 layanan, bidang, dokumen, Mili	174.406.211
			BHB Operasi Bidang Keamanan	1.423.535	3.024.519.568
			BKA Pemantauan masyarakat dan kelompok masyarakat	1.184.022 laporan	1.985.923.129
			EBA Layanan Dukungan Manajemen Internal	18.063 Layanan, Laporan, Dokumen, Rek	11.149.620.520
			EBD Layanan Manajemen Kinerja Internal	507 Dokumen, Layanan, Laporan, Rek	217.010.206
			QAH Pelayanan Publik Lainnya	12 layanan, bidang, dokumen, Mili	9.605.675
5 Program	5) Program Dukungan Manajemen			48.975.825.145	



PRESIDEN  
REPUBLIK INDONESIA

**LAMPIRAN III.2**  
**RINGKASAN EKSEKUTIF INFORMASI KINERJA DAN ANGGARAN KEMENTERIAN/LEMBAGA TA 2023**

KEMENTERIAN/LEMBAGA FUNGSI PROGRAM DAN SUMBER DANA	SASARAN / OUTCOME	KELUARAN	ALOKASI Ribu Rp
RM 46.662.504.079	01 terselenggaranya dukungan manajemen kepada internal Polri yang memenuhi standar pelayanan		
PNBP 150.319.193		AAH Peraturan lainnya 84 peraturan, Rancangan Peraturan	1.515.740
BLU 2.163.001.873		ABE Kebijakan Bidang Pertahanan dan Keamanan 436 Rekomendasi Kebijakan, Kajian	27.653.193
		AEF Sosialisasi dan Diseminasi 46.348 orang	14.033.839
		BAA Pelayanan Publik kepada masyarakat 1 802.513 Orang, Akta, Keping, Bidang	2.492.405.583
		BJA Penyidikan dan Pengujian Produk 80 Produk	613.047
		BMA Data dan Informasi Publik 1 layanan, dokumen, publikasi, W	4.890.196
		DDB Penelitian dan Pengembangan Purwarupa 2	2 107.700
		EBA Layanan Dukungan Manajemen Internal 17.460 Layanan, Laporan, Dokumen, Rek	46.201.028.240
		EBD Layanan Manajemen Kinerja Internal 33.628 Dokumen, Layanan, Laporan, Rek	230.416.209
		QHB Operasi Bidang Keamanan 1 operasi, Hari Operasi	1.161.398



PRESIDEN  
REPUBLIK INDONESIA

LAMPIRAN III.2  
RINGKASAN EKSEKUTIF INFORMASI KINERJA DAN ANGGARAN KEMENTERIAN/LEMBAGA TA 2023

KEMENTERIAN/LEMBAGA FUNGSI PROGRAM DAN SUMBER DANA			SASARAN / OUTCOME	KELUARAN	ALOKASI Ribu Rp	
1 Kementerian Negara/Lembaga	063	BADAN PENGAWAS OBAT DAN MAKANAN			2.215.929.014	
2 Fungsi	07	KESEHATAN			2.215.929.014	
3 Program	1)	Program Pengawasan Obat dan Makanan			1.007.060.666	
	2)	Program Dukungan Manajemen			1.208.868.348	
1 Program	1)	Program Pengawasan Obat dan Makanan			1.007.060.666	
	RM	908.435.372	01 Terwujudnya Obat yang aman dan bermutu			
	PNBP	98.625.294	02 Terwujudnya Obat Tradisional, Suplemen Kesehatan dan Kosmetik yang aman dan bermutu	ABG Kebijakan Bidang Kesehatan	340 Rekomendasi Kebijakan	10.888.748
			03 Terwujudnya Makanan yang aman dan bermutu	AEA Koordinasi	942 kegiatan	11.064.484
			04 Meningkatnya efektivitas penegakan hukum terhadap kejahatan Obat dan Makanan	AFA Norma, Standard, Prosedur dan Kriteria	333 NSPK, Rancangan Standar, Pedom	31.015.589
				BAH Pelayanan Publik Lainnya	126.532 layanan, bidang, dokumen, Mili	31.134.633
				BDC Fasilitasi dan Pembinaan Masyarakat	916 Orang	22.118.530
				BDG Fasilitasi dan Pembinaan UMKM	945 UMKM	4.088.705
				BDI Fasilitasi dan Pembinaan Industri	8 Industri, IKM, Miliar USD	987.693
				BIA Pengawasan dan Pengendalian Produk	20.818 Produk, Laporan, Keputusan	39.460.753



PRESIDEN  
REPUBLIK INDONESIA

**LAMPIRAN III.2**  
**RINGKASAN EKSEKUTIF INFORMASI KINERJA DAN ANGGARAN KEMENTERIAN/LEMBAGA TA 2023**

<b>KEMENTERIAN/LEMBAGA FUNGSI PROGRAM DAN SUMBER DANA</b>	<b>SASARAN / OUTCOME</b>	<b>KELUARAN</b>	<b>ALOKASI Ribu Rp</b>	
		BIC Pengawasan dan Pengendalian Lembaga	1.235 Lembaga, Laporan, Badan Usaha,	8.743.670
		BKB Pemantauan produk	142 laporan	63.070.659
		BMB Komunikasi Publik	2.464	6.617.151
		CAB Sarana Bidang Kesehatan	150 Paket, Unit	18.826.652
		CAN Sarana Bidang Teknologi Informasi dan Komunikasi	1.112 Unit	28.257.485
		CBV Prasarana Bidang Kesehatan	10 Unit	71.501.615
		EBA Layanan Dukungan Manajemen Internal	73 Layanan, Laporan, Dokumen, Rek	15.522.133
		FBA Fasilitasi dan Pembinaan Pemerintah Daerah	34 Daerah (Prov/Kab/Kota), Provin	3.474.414
		PBG Kebijakan Bidang Kesehatan	7 Rekomendasi Kebijakan, Kajian	15.738.581
		PCA Perizinan Produk	121.048 Produk, Keputusan	34.017.389
		PDD Standarisasi Lembaga	73	74.925.150
		PEE Kemitraan	12 Kesepakatan	1.867.518
		QAH Pelayanan Publik Lainnya	18.557 layanan, bidang, dokumen, Mili	2.088.943
		QCD Perkara Hukum Badan Usaha	244 Perkara, Berkas Perkara	32.375.082



PRESIDEN  
REPUBLIK INDONESIA

LAMPIRAN III.2

RINGKASAN EKSEKUTIF INFORMASI KINERJA DAN ANGGARAN KEMENTERIAN/LEMBAGA TA 2023

KEMENTERIAN/LEMBAGA FUNGSI PROGRAM DAN SUMBER DANA	SASARAN / OUTCOME	KELUARAN	ALOKASI Ribu Rp
		QDB Fasilitasi dan Pembinaan Lembaga 3.924 Lembaga, Unit Kerja, Tim QDC Fasilitasi dan Pembinaan Masyarakat 615.828 Orang QDI Fasilitasi dan Pembinaan Industri 147 Industri, IKM, Miliar USD QIA Pengawasan dan Pengendalian Produk 144 022 Produk QIC Pengawasan dan Pengendalian Lembaga 38 715 Lembaga QKB Pemantauan produk 3 laporan RAB Sarana Bidang Kesehatan 27 Paket, Unit TAH Layanan Organisasi dan Tata Kelola Internal 29 Layanan UBA Fasilitasi dan Pembinaan Pemerintah Daerah 808 Daerah (Prov/Kab/Kota), Provin	68.533.328 183.881.515 5.066.554 57.190.668 68.101.627 2.320.982 73.212.558 8.323.624 12.644.233
2 Program 2) Program Dukungan Manajemen RM 1.201.152.179 PNB 7.716.169	01 Meningkatnya Kualitas Dukungan Manajemen BPOM 02 Meningkatnya kepuasan masyarakat dan internal BPOM terhadap kinerja layanan publik di lingkup Sektama 03 Meningkatnya kerja sama BPOM yang efektif 04 Terwujudnya Organisasi BPOM yang efektif	AAH Peraturan lainnya 208 peraturan, Rancangan Peraturan AEC Kerja sama 90 Kesepakatan, Dokumen, Kegiatan BMB Komunikasi Publik 10	1.208.868.348 3.012.568 6.256.573 4.276.733



PRESIDEN  
REPUBLIK INDONESIA

LAMPIRAN III.2  
RINGKASAN EKSEKUTIF INFORMASI KINERJA DAN ANGGARAN KEMENTERIAN/LEMBAGA TA 2023

KEMENTERIAN/LEMBAGA FUNGSI PROGRAM DAN SUMBER DANA	SASARAN / OUTCOME	KELUARAN	ALOKASI Ribu Rp
	05 Terkelolanya keuangan BPOM secara transparan dan akuntabel	CAN Sarana Bidang Teknologi Informasi dan Komunikasi 206 Unit EBA Layanan Dukungan Manajemen Internal 400 Layanan, Laporan, Dokumen, Rek EBB Layanan Sarana dan Prasarana Internal 154 Unit, m2, Paket EBC Layanan Manajemen SDM Internal 8.926 Orang, Layanan, Rekomendasi EBD Layanan Manajemen Kinerja Internal 101 Dokumen, Layanan, Laporan, Rek PDI Sertifikasi Profesi dan SDM 851 Orang, Sertifikat PEE Kemitraan 2 Kesepakatan UAB Sistem Informasi Pemerintahan 1 Sistem Informasi, Modul Aplika	4.930.044 1.053.312.541 31.038.000 29.081.212 32.547.133 18.469.950 952.177 24.991.417





PRESIDEN  
REPUBLIC INDONESIA

LAMPIRAN III.2

RINGKASAN EKSEKUTIF INFORMASI KINERJA DAN ANGGARAN KEMENTERIAN/LEMBAGA TA 2023

KEMENTERIAN/LEMBAGA FUNGSI PROGRAM DAN SUMBER DANA			SASARAN / OUTCOME	KELUARAN	ALOKASI Ribu Rp
1 Kementerian Negara/Lembaga	064	LEMBAGA KETAHANAN NASIONAL			188.962.839
2 Fungsi	02	PERTAHANAN			188.962.839
3 Program	1) 2)	Program Pembinaan Ketahanan Nasional Program Dukungan Manajemen			50.174.098 138.788.741
1 Program	1) RM	Program Pembinaan Ketahanan Nasional 50.174.098	01 Meningkatnya kader pimpinan tingkat nasional yang berpikir komprehensif, integral, holistik, integratif dan professional, memiliki watak, moral dan etika kebangsaan, negarawan, berwawasan nusantara serta mempunyai cakrawala pandang yang universal. 02 Meningkatnya agen perubahan dan komponen bangsa yang melalui Pemantapan Nilai-Nilai Kebangsaan guna meningkatkan dan memantapkan wawasan kebangsaan dalam rangka membangun karakter bangsa. 03 Meningkatnya Kualitas Kajian Strategis yang bersifat konseptual dan strategis mengenai berbagai permasalahan nasional, regional, dan internasional yang dipertukan oleh Presiden, guna menjamin keutuhan dan tetap tegaknya NKRI	AEA Koordinasi DBE Pendidikan Non Gelar	35 kegiatan 230 1.232.768 29.842.557



PRESIDEN  
REPUBLIK INDONESIA

LAMPIRAN III.2

RINGKASAN EKSEKUTIF INFORMASI KINERJA DAN ANGGARAN KEMENTERIAN/LEMBAGA TA 2023

KEMENTERIAN/LEMBAGA FUNGSI PROGRAM DAN SUMBER DANA	SASARAN / OUTCOME	KELUARAN	ALOKASI Ribu Rp
	04 Meningkatkan Sistem Pengukuran Ketahanan Nasional di pusat dan daerah yang mendukung Sistem Keamanan Nasional yang terintegratif.	AEA Koordinasi 1 kegiatan 100 QDC Fasilitasi dan Pembinaan Masyarakat 1.400 Orang 8.479.375 ABA Kebijakan Bidang Ekonomi dan Keuangan 12 Rekomendasi Kebijakan, Kajian 804.400 ABC Kebijakan Bidang Politik 12 Rekomendasi Kebijakan, Kajian 804.400 ABE Kebijakan Bidang Pertahanan dan Keamanan 12 Rekomendasi Kebijakan, Kajian 804.400 ABN Kebijakan Bidang Sosial 12 Rekomendasi Kebijakan, Kajian 804.400 AEA Koordinasi 20 kegiatan 5.298.146 ABE Kebijakan Bidang Pertahanan dan Keamanan 46 Rekomendasi Kebijakan, Kajian 2.103.552	
2 Program 2) Program Dukungan Manajemen RM 138.788.741	01 Meningkatkan Kualitas Pelayanan Bidang Hubungan Masyarakat 02 Meningkatkan Kualitas Pelayanan Bidang Kerjasama dan Hukum	EBA Layanan Dukungan Manajemen Internal 3 Layanan, Laporan, Dokumen, Rek	138.788.741 1.229.571



PRESIDEN  
REPUBLIK INDONESIA

LAMPIRAN III.2

RINGKASAN EKSEKUTIF INFORMASI KINERJA DAN ANGGARAN KEMENTERIAN/LEMBAGA TA 2023

KEMENTERIAN/LEMBAGA FUNGSI PROGRAM DAN SUMBER DANA	SASARAN / OUTCOME	KELUARAN	ALOKASI Ribu Rp
	03 Meningkatnya Kualitas Pelayanan Bidang Perencanaan dan Organisasi Tata Laksana		
	04 Meningkatnya Kualitas Pelayanan Bidang Sistem Informatika	AEC Kerja sama	91 Kesepakatan, Dokumen, Kegiatan 908.968
	05 Meningkatnya Kualitas Pelayanan Bidang Administrasi dan Pengelolaan Pelayanan Penunjang Pelaksanaan Tugas	EBA Layanan Dukungan Manajemen Internal	23 Layanan, Laporan, Dokumen, Rek 258.645
	06 Meningkatnya Kualitas Pengawasan dan Pemeriksaan Pelaksanaan Tugas Pokok dan Fungsi Kelembagaan	EBC Layanan Manajemen SDM Internal	16 Orang, Layanan, Rekomendasi 100
		EBA Layanan Dukungan Manajemen Internal	1 Layanan, Laporan, Dokumen, Rek 276.482
		EBD Layanan Manajemen Kinerja Internal	85 Dokumen, Layanan, Laporan, Rek 1.966.030
		EBA Layanan Dukungan Manajemen Internal	1 Layanan, Laporan, Dokumen, Rek 952.706
		EBA Layanan Dukungan Manajemen Internal	4 Layanan, Laporan, Dokumen, Rek 131.260.694
		EBC Layanan Manajemen SDM Internal	600 Orang, Layanan, Rekomendasi 344.246
		EBD Layanan Manajemen Kinerja Internal	17 Dokumen, Layanan, Laporan, Rek 219.066





PRESIDEN  
REPUBLIK INDONESIA

LAMPIRAN III.2

RINGKASAN EKSEKUTIF INFORMASI KINERJA DAN ANGGARAN KEMENTERIAN/LEMBAGA TA 2023

KEMENTERIAN/LEMBAGA FUNGSI PROGRAM DAN SUMBER DANA			SASARAN / OUTCOME	KELUARAN	ALOKASI Ribu Rp	
1	Kementeran Negara/Lembaga	065 KEMENTERIAN INVESTASI/BADAN KOORDINASI PENANAMAN MODAL			1.094.222.046	
2	Fungsi	04 EKONOMI			1.094.222.046	
3	Program	1) Program Penanaman Modal			701.577.478	
		2) Program Dukungan Manajemen			392.644.568	
1	Program	1) Program Penanaman Modal			701.577.478	
	RM	701.577.478	01 Meningkatnya kualitas perencanaan penanaman modal		-	
			02 Meningkatnya kualitas iklim penanaman modal	ABB Kebijakan Bidang Investasi dan Perdagangan	12 Rekomendasi Kebijakan, Kajian	4.500.000
			03 Meningkatnya kualitas kerjasama penanaman modal	PBB Kebijakan Bidang Investasi dan Perdagangan	50 Rekomendasi Kebijakan, Kajian	78.300.004
			04 Meningkatnya efektivitas promosi penanaman modal	QDH Fasilitasi dan Pembinaan Badan Usaha	6 Badan usaha, Miliar USD	600.000
			05 Meningkatnya kualitas pelayanan penanaman modal			
			06 Meningkatnya kualitas pengendalian pelaksanaan penanaman modal	BDG Fasilitasi dan Pembinaan UMKM	1.000 UMKM	3.000.000
			07 Meningkatnya kualitas hilirisasi investasi strategis	BMA Data dan Informasi Publik	1 layanan, dokumen, publikasi, W	1.000.000
			08 Meningkatnya kualitas teknologi informasi penanaman modal	FBA Fasilitasi dan Pembinaan Pemerintah Daerah	34 Daerah (Prov/Kab/Kota), Provin	11 952.967



PRESIDEN  
REPUBLIK INDONESIA

LAMPIRAN III.2

RINGKASAN EKSEKUTIF INFORMASI KINERJA DAN ANGGARAN KEMENTERIAN/LEMBAGA TA 2023

KEMENTERIAN/LEMBAGA FUNGSI PROGRAM DAN SUMBER DANA	SASARAN / OUTCOME	KELUARAN	ALOKASI Ribu Rp	
	09 Meningkatnya layanan perizinan Penanaman modal	PBB Kebijakan Bidang Investasi dan Perdagangan	5 Rekomendasi Kebijakan, Kajian	14.540.000
		QDG Fasilitasi dan Pembinaan UMKM	1.000 UMKM	10.000.000
		PBB Kebijakan Bidang Investasi dan Perdagangan	32 Rekomendasi Kebijakan, Kajian	848.822
		PEB Forum	1 forum	102.300
		PEC Kerja sama	36 Kesepakatan, Dokumen, Kegiatan	12.827.692
		QDB Fasilitasi dan Pembinaan Lembaga	560 Lembaga, Unit Kerja, Tim	21.000.000
		QKC Pemantauan lembaga	3	1.500.000
		ABB Kebijakan Bidang Investasi dan Perdagangan	1 Rekomendasi Kebijakan, Kajian	2.500.000
		AEA Koordinasi	1 kegiatan	3.000.000
		AEG Konferensi dan Event	3 Kegiatan, Paket Kegiatan	15.000.000
		BMA Data dan Informasi Publik	7 layanan, dokumen, publikasi, W	61.575.071
		PBB Kebijakan Bidang Investasi dan Perdagangan	2 Rekomendasi Kebijakan, Kajian	4.100.000
		PEG Konferensi dan Event	6 Kegiatan, Paket Kegiatan	15.405.224



PRESIDEN  
REPUBLIK INDONESIA

LAMPIRAN III.2  
RINGKASAN EKSEKUTIF INFORMASI KINERJA DAN ANGGARAN KEMENTERIAN/LEMBAGA TA 2023

KEMENTERIAN/LEMBAGA FUNGSI PROGRAM DAN SUMBER DANA	SASARAN / OUTCOME	KELUARAN	ALOKASI Ribu Rp
		PEH Promosi 2.166 promosi, Kegiatan	100.043.135
		QDH Fasilitasi dan Pembinaan Badan Usaha 15 Badan usaha, Miliar USD	40.000.000
		AEG Konferensi dan Event 6 Kegiatan, Paket Kegiatan	20.000.000
		BAC Pelayanan Publik kepada badan usaha 200 240	25.993.276
		FAE Pemantauan dan Evaluasi serta Pelaporan 1 Laporan, Rekomendasi	2.848.626
		BDH Fasilitasi dan Pembinaan Badan Usaha 216 Badan usaha, Miliar USD	7.998.839
		BEI Bantuan Lembaga 34 Lembaga	10.000.000
		BMA Data dan Informasi Publik 5 layanan, dokumen, publikasi, W	15.805.845
		FAE Pemantauan dan Evaluasi serta Pelaporan 5 Laporan, Rekomendasi	9.000.000
		QAH Pelayanan Publik Lainnya 18 layanan, bidang, dokumen, Mili	15.000.000
		QDH Fasilitasi dan Pembinaan Badan Usaha 228 Badan usaha, Miliar USD	40.045.615
		ABB Kebijakan Bidang Investasi dan Perdagangan 8 Rekomendasi Kebijakan, Kajian	25.000.000
		PBB Kebijakan Bidang Investasi dan Perdagangan 3 Rekomendasi Kebijakan, Kajian	5.000.000



PRESIDEN  
REPUBLIC INDONESIA

LAMPIRAN III.2

RINGKASAN EKSEKUTIF INFORMASI KINERJA DAN ANGGARAN KEMENTERIAN/LEMBAGA TA 2023

KEMENTERIAN/LEMBAGA FUNGSI PROGRAM DAN SUMBER DANA	SASARAN / OUTCOME	KELUARAN	ALOKASI Ribu Rp
		QDH Fasilitas dan Pembinaan Badan Usaha 15 Badan usaha, Miliar USD ABO Kebijakan Bidang Teknologi Informasi 1 FAB Sistem Informasi Pemerintahan 1 Sistem Informasi QMA Data dan Informasi Publik 1 layanan, dokumen, publikasi, W UAB Sistem Informasi Pemerintahan 3 Sistem Informasi, Modul Aplika BMB Komunikasi Publik 1	4.500.000 6.000.000 6.364.768 1.500.000 71.599.996 33.125.298
2 Program 2) Program Dukungan Manajemen RM 392.644.568	01 Terwujudnya ASN BKPM yang kompeten, profesional dan berintegritas 02 Terwujudnya penyelenggaraan pemerintahan yang baik, efektif dan efisien 03 Terkelolanya anggaran BKPM yang akuntabel	DCF Pelatihan Bidang Ekonomi dan Keuangan 1.400 EBA Layanan Dukungan Manajemen Internal 7 Layanan, Laporan, Dokumen, Rek EBB Layanan Sarana dan Prasarana Internal 100 Unit, m2, Paket EBC Layanan Manajemen SDM Internal 955 Orang, Layanan, Rekomendasi EBD Layanan Manajemen Kinerja Internal 16 Dokumen, Layanan, Laporan, Rek	392.644.568 5.455.000 337.228.521 27.127.250 5.895.000 16.938.797





PRESIDEN  
REPUBLIK INDONESIA

LAMPIRAN III.2

RINGKASAN EKSEKUTIF INFORMASI KINERJA DAN ANGGARAN KEMENTERIAN/LEMBAGA TA 2023

KEMENTERIAN/LEMBAGA FUNGSI PROGRAM DAN SUMBER DANA			SASARAN / OUTCOME	KELUARAN	ALOKASI Ribu Rp	
1 Kementerian Negara/Lembaga	066	BADAN NARKOTIKA NASIONAL (BNN)			1.837.655.988	
2 Fungsi	03	KETERTIBAN DAN KEAMANAN			1.837.655.988	
3 Program	1)	Program Pencegahan dan Pemberantasan Penyalahgunaan dan Peredaran Gelap Narkoba (P4GN)			373.520.067	
	2)	Program Dukungan Manajemen			1.464.135.921	
1 Program	1)	Program Pencegahan dan Pemberantasan Penyalahgunaan dan Peredaran Gelap Narkoba (P4GN)			373.520.067	
	RM	364.300.695	01 Meningkatnya daya tangkal masyarakat terhadap pengaruh buruk penyalahgunaan dan peredaran gelap narkotika			
	PNBP	9.219.372	02 Meningkatnya ketanggapsiagaan masyarakat terhadap ancaman penyalahgunaan dan peredaran gelap narkotika	ADD Standarisasi Lembaga	4 Lembaga, Unit Kerja	1.548.301
			03 Meningkatnya upaya pemulihan pecandu narkotika melalui layanan rehabilitasi yang komprehensif dan berkelanjutan	AFA Norma, Standard, Prosedur dan Kriteria	5 NSPK, Rancangan Standar, Pedom	16.252.453
			04 Meningkatnya pengungkapan jaringan dan aset sindikatan peredaran gelap narkotika dan prekursor narkotika	BAH Pelayanan Publik Lainnya	144 layanan, bidang, dokumen, Mili	78.244



PRESIDEN  
REPUBLIK INDONESIA

LAMPIRAN III.2

RINGKASAN EKSEKUTIF INFORMASI KINERJA DAN ANGGARAN KEMENTERIAN/LEMBAGA TA 2023

KEMENTERIAN/LEMBAGA FUNGSI PROGRAM DAN SUMBER DANA	SASARAN / OUTCOME	KELUARAN	ALOKASI Ribuan Rp
	05 Meningkatnya produk dan layanan hukum serta kerjasama nasional dan internasional bidang P4GN	BJA Penyidikan dan Pengujian Produk 14.004 Produk PBN Kebijakan Bidang Sosial 1 Rekomendasi Kebijakan QDB Fasilitasi dan Pembinaan Lembaga 70 Lembaga, Unit Kerja, Tim QDC Fasilitasi dan Pembinaan Masyarakat 1.730 Orang QDE Fasilitasi dan Pembinaan Keluarga 1.040 Keluarga, KK RBM Prasarana Bidang Pertahanan dan Keamanan 1 UBB Fasilitasi dan Pembinaan Pemerintah Desa 418 Desa, Desa/Kelurahan AFA Norma, Standard, Prosedur dan Kriteria 2 NSPK, Rancangan Standar, Pedom BDD Fasilitasi dan Pembinaan Kelompok Masyarakat 34 Kelompok Masyarakat QDB Fasilitasi dan Pembinaan Lembaga 414 Lembaga, Unit Kerja, Tim QDD Fasilitasi dan Pembinaan Kelompok Masyarakat 16 Kelompok Masyarakat ABG Kebijakan Bidang Kesehatan 3 Rekomendasi Kebijakan ADG Standarisasi Profesi dan SDM 1.117 Orang	4.431.482 3.287.875 6.400.000 12.850.000 8.580.520 9.000.000 14.010.642 9.358.841 4.653.508 43.500.000 4.743.500 2.626.344 2.684.490



PRESIDEN  
REPUBLIC INDONESIA

LAMPIRAN III.2

RINGKASAN EKSEKUTIF INFORMASI KINERJA DAN ANGGARAN KEMENTERIAN/LEMBAGA TA 2023

KEMENTERIAN/LEMBAGA FUNGSI PROGRAM DAN SUMBER DANA	SASARAN / OUTCOME	KELUARAN	ALOKASI Ribu Rp	
	ADI	Sertifikasi Profesi dan SDM	925 Orang, Sertifikat	7.868.830
	AFA	Norma, Standard, Prosedur dan Kritena	3 NSPK, Rancangan Standar, Pedom	1.041.365
	BAA	Pelayanan Publik kepada masyarakat	53.258 Orang, Akta, Keping, Bidang	49.235.131
	BDB	Fasilitasi dan Pembinaan Lembaga	812 Lembaga, Unit Kerja, Tim	4 752.943
	PDD	Standarisasi Lembaga	20	3.300.000
	PDG	Standarisasi Profesi dan SDM	300 Orang	3.600.000
	QDB	Fasilitasi dan Pembinaan Lembaga	621 Lembaga, Unit Kerja, Tim	15.752.120
	BAA	Pelayanan Publik kepada masyarakat	2.033 Orang, Akta, Keping, Bidang	5.804.750
	BCA	Perkara Hukum Perseorangan	715 Perkara, Berkas Perkara	73 437.593
	BHB	Operasi Bidang Keamanan	24	16.011.834
	BIA	Pengawasan dan Pengendalian Produk	68 Produk, Laporan, Keputusan	3.695.335
	BIB	Pengawasan dan Pengendalian Masyarakat	684 Orang, Laporan	6 567.870
	BKA	Pemantauan masyarakat dan kelompok masyarakat	140 laporan	22.407.834
	BKC	Pemantauan lembaga	54 laporan	493.355



PRESIDEN  
REPUBLIK INDONESIA

**LAMPIRAN III.2**  
**RINGKASAN EKSEKUTIF INFORMASI KINERJA DAN ANGGARAN KEMENTERIAN/LEMBAGA TA 2023**

KEMENTERIAN/LEMBAGA FUNGSI PROGRAM DAN SUMBER DANA	SASARAN / OUTCOME	KELUARAN	ALOKASI Ribu Rp
		QHB Operasi Bidang Keamanan 11 operasi, Hari Operasi AAA Undang-Undang 1 UU, RUU AAH Peraturan lainnya 6 peraturan, Rancangan Peraturan ABE Kebijakan Bidang Pertahanan dan Keamanan 1 Rekomendasi Kebijakan, Kajian BBA Layanan Bantuan Hukum Perseorangan 200 Orang BBB Layanan Bantuan Hukum Lembaga 6 Institusi BBC Layanan Bantuan Hukum Kelompok Masyarakat 5 BMA Data dan Informasi Publik 1 layanan, dokumen, publikasi, W AEA Koordinasi 19 kegiatan AEB Forum 7 forum AEC Kerja sama 12 Kesepakatan, Dokumen, Kegiatan AED Perjanjian 26	4.500.000 1.000.000 1.562.139 375.360 461.062 1.050.926 117.054 105.000 1.512.518 376.218 2.899.202 1.585.428
2 Program 2) Program Dukungan Manajemen RM 1.464.135.921	01 Terwujudnya tata kelola pemerintahan yang baik di lingkungan Badan Narkotika Nasional		1.464.135.921



PRESIDEN  
REPUBLIK INDONESIA

LAMPIRAN III.2

RINGKASAN EKSEKUTIF INFORMASI KINERJA DAN ANGGARAN KEMENTERIAN/LEMBAGA TA 2023

KEMENTERIAN/LEMBAGA FUNGSI PROGRAM DAN SUMBER DANA	SASARAN / OUTCOME	KELUARAN	ALOKASI Ribu Rp
	02 Meningkatnya tata kelola kinerja dan keuangan organisasi yang ekonomis, efisien, dan efektif	CAF Sarana Bidang Pertahanan dan Keamanan 9 Unit, Paket CCF OM Sarana Bidang Pertahanan dan Keamanan 65 EBA Layanan Dukungan Manajemen Internal 5.794 Layanan, Laporan, Dokumen, Rek EBB Layanan Sarana dan Prasarana Internal 1.256 Unit, m2, Paket EBC Layanan Manajemen SDM Internal 1.931 Orang, Layanan, Rekomendasi EBD Layanan Manajemen Kinerja Internal 876 Dokumen, Layanan, Laporan, Rek RAF Sarana Bidang Pertahanan dan Keamanan 1 RCF OM Sarana Bidang Pertahanan dan Keamanan 8 EBD Layanan Manajemen Kinerja Internal 1 Dokumen, Layanan, Laporan, Rek	243.205.225 44.841.520 1.064.489.447 25.283.684 29.515.828 36.599.896 5.762.600 2.329.600 12.108.121



PRESIDEN  
REPUBLIK INDONESIA

**LAMPIRAN III.2**  
**RINGKASAN EKSEKUTIF INFORMASI KINERJA DAN ANGGARAN KEMENTERIAN/LEMBAGA TA 2023**

KEMENTERIAN/LEMBAGA FUNGSI PROGRAM DAN SUMBER DANA		SASARAN / OUTCOME	KELUARAN	ALOKASI Ribu Rp
1 Kementerian Negara/Lembaga	067 KEMENTERIAN DESA, PEMBANGUNAN DAERAH TERTINGGAL DAN TRANSMIGRASI			2.997.030.851
2 Fungsi	06 PERUMAHAN DAN FASILITAS UMUM			2.752.116.751
	10 PENDIDIKAN			244.914.100
3 Program	1) Program Daerah Tertinggal, Kawasan Perbatasan, Perdesaan, dan Transmigrasi			2.295.366.947
	2) Program Dukungan Manajemen			701.663.904
1 Program	1) Program Daerah Tertinggal, Kawasan Perbatasan, Perdesaan, dan Transmigrasi			2.295.366.947
	RM 2.045.665.347	01 Terpenuhinya indeks desa yang berkembang dan mandiri		
	PLN 236.818.180	02 Terpenuhinya indeks pembangunan kawasan perdesaan yang berkembang, mandiri, dan berdaya saing	ABF Kebijakan Bidang Sarana dan Prasarana	4 Rekomendasi Kebijakan 1.000.000
	RMP	03 Menurunnya angka kemiskinan desa	ABP Kebijakan Bidang Pengembangan Wilayah	1 Rekomendasi Kebijakan, Kajian 2.683.000
	HLN 12.883.420	04 Terbangunnya komitmen lintas K/L/D/M dalam Pembangunan desa dan perdesaan	AEA Koordinasi	1 kegiatan 1.317.000
		05 Meningkatnya investasi di Desa, Daerah Tertinggal, dan Transmigrasi	BDC Fasilitasi dan Pembinaan Masyarakat	1.111 Orang 6.071.972



PRESIDEN  
REPUBLIK INDONESIA

LAMPIRAN III.2

RINGKASAN EKSEKUTIF INFORMASI KINERJA DAN ANGGARAN KEMENTERIAN/LEMBAGA TA 2023

KEMENTERIAN/LEMBAGA FUNGSI PROGRAM DAN SUMBER DANA	SASARAN / OUTCOME	KELUARAN	ALOKASI Ribu Rp	
	06 Meningkatkan status BUM Desa yang berkembang dan maju	BDD Fasilitasi dan Pembinaan Kelompok Masyarakat	3 Kelompok Masyarakat	910.000
	07 Meningkatkan status Bumdesma yang berkembang dan maju	FAE Pemantauan dan Evaluasi serta Pelaporan	2 Laporan, Rekomendasi	1.428.028
	08 Terbangunnya komitmen lintas K/L/D/M dalam Pembangunan Daerah Tertinggal	FBB Fasilitasi dan Pembinaan Pemerintah Desa	74.961 Desa, Desa/Kelurahan	4.500.000
	09 Meningkatnya daerah tertinggal yang potensi terentaskan sesuai dengan indeks ketertinggalan	QDC Fasilitasi dan Pembinaan Masyarakat	920 Orang	4.500.000
	10 Menurunnya jumlah penduduk miskin di daerah tertinggal	QDD Fasilitasi dan Pembinaan Kelompok Masyarakat	365 Kelompok Masyarakat	11.884.368
	11 Terpenuhinya indeks pembangunan kawasan transmigrasi mandiri dan berdaya saing	RAG Sarana Bidang Pertanian, Kehutanan dan Lingkungan Hidup	14 Unit	3.500.000
	12 Terbangunnya komitmen lintas K/L/D/M dalam Pembangunan Kawasan Transmigrasi	RAI Sarana Pengembangan Kawasan	22 Unit, Hektar	13.341.000
	13 Meningkatnya SDM Aparatur dan SDM Desa, Daerah Tertinggal dan Transmigrasi yang berintegritas dan berkompeten	RBN Prasarana Bidang Pariwisata dan Kebudayaan	164 unit, Kawasan	75.721.160
	14 Tersedianya dokumen kebijakan dan perencanaan pembangunan perdesaan, inovasi, serta data dan informasi	RBO Prasarana Pengembangan Kawasan	6 km <sup>2</sup> , bidang, km, hektar	6.700.000
	98 Hapus	UBB Fasilitasi dan Pembinaan Pemerintah Desa	75.281 Desa, Desa/Kelurahan	41.000.000



PRESIDEN  
REPUBLIK INDONESIA

LAMPIRAN III.2

RINGKASAN EKSEKUTIF INFORMASI KINERJA DAN ANGGARAN KEMENTERIAN/LEMBAGA TA 2023

KEMENTERIAN/LEMBAGA FUNGSI PROGRAM DAN SUMBER DANA	SASARAN / OUTCOME	KELUARAN	ALOKASI Ribu Rp	
	99 Hapus 02	AEA Koordinasi AEC Kerja sama AEE Kemitraan AEH Promosi AFA Norma, Standard, Prosedur dan Kriteria BEC Bantuan Produk FAE Pemantauan dan Evaluasi serta Pelaporan QDC Fasilitasi dan Pembinaan Masyarakat QDD Fasilitasi dan Pembinaan Kelompok Masyarakat QDH Fasilitasi dan Pembinaan Badan Usaha QEH Bantuan Kelompok Masyarakat RAG Sarana Bidang Pertanian, Kehutanan dan Lingkungan Hidup AEA Koordinasi	6 kegiatan 6 Kesepakatan, Dokumen, Kegiatan 6 Kesepakatan 3 promosi, Kegiatan 4 NSPK, Rancangan Standar, Pedom 3 Paket 1 Laporan, Rekomendasi 100 Orang 1.111 Kelompok Masyarakat 968 Badan usaha, Miliar USD 52 Kelompok Masyarakat 3 Unit 3 kegiatan	3 810 600 5.572.781 1.200.000 1.863.850 3.644.039 2.300.000 333.730 1.500.000 72.200.000 79.207.477 4.300.000 1 250.000 2.978.680





PRESIDEN  
REPUBLIK INDONESIA

**LAMPIRAN III.2**  
**RINGKASAN EKSEKUTIF INFORMASI KINERJA DAN ANGGARAN KEMENTERIAN/LEMBAGA TA 2023**

<b>KEMENTERIAN/LEMBAGA FUNGSI PROGRAM DAN SUMBER DANA</b>	<b>SASARAN / OUTCOME</b>	<b>KELUARAN</b>	<b>ALOKASI Ribu Rp</b>	
		AEC Kerja sama	17 Kesepakatan, Dokumen, Kegiatan	7.259.643
		PBP Kebijakan Bidang Pengembangan Wilayah	4 Rekomendasi Kebijakan, Kajian	1.450.000
		PEA Koordinasi	2 kegiatan	500.000
		QDC Fasilitasi dan Pembinaan Masyarakat	1.335 Orang	9.060.609
		RAG Sarana Bidang Pertanian, Kehutanan dan Lingkungan Hidup	13 Unit	6.025.983
		RAL Sarana Bidang Kemaritiman, Kelautan, dan Perikanan	2	674.349
		RBC Prasarana Bidang Konektivitas Darat (Jalan)	1	4.154.527
		RBG Prasarana Bidang SDA dan Irigasi	5 unit	6.748.104
		RBN Prasarana Bidang Pariwisata dan Kebudayaan	2 unit, Kawasan	820.873
		ABT Kebijakan Bidang Ruang dan Pertanahan	4 Rekomendasi Kebijakan, Kajian,	568.275
		AEA Koordinasi	1 kegiatan	120.620
		AEC Kerja sama	2 Kesepakatan, Dokumen, Kegiatan	369.336
		AFA Norma, Standard, Prosedur dan Kriteria	19 NSPK, Rancangan Standar, Pedom	2.683.043
		BCC Perkara Hukum Kelompok Masyarakat	53 Perkara, Berkas Perkara	1.536.254



PRESIDEN  
REPUBLIK INDONESIA

LAMPIRAN III.2  
RINGKASAN EKSEKUTIF INFORMASI KINERJA DAN ANGGARAN KEMENTERIAN/LEMBAGA TA 2023

KEMENTERIAN/LEMBAGA FUNGSI PROGRAM DAN SUMBER DANA	SASARAN / OUTCOME	KELUARAN	ALOKASI Ribu Rp
		BDB Fasilitasi dan Pembinaan Lembaga 103 Lembaga, Unit Kerja, Tim 3 809.444	
		BDC Fasilitasi dan Pembinaan Masyarakat 4.900 Orang 15.329.482	
		BDE Fasilitasi dan Pembinaan Keluarga 724 Keluarga 12.647.785	
		BEG Bantuan Peralatan / Sarana 29 Unit, Titik, Paket, SR 2.810.039	
		CAI Sarana Pengembangan Kawasan 175 Unit, Hektar 10.508.777	
		CBC Prasarana Bidang Konektivitas Darat (Jalan) 42 km 13.745.750	
		CBF Prasarana Bidang Konektivitas Darat (Jembatan) 159 m 6.958.173	
		CBO Prasarana Pengembangan Kawasan 78 km2, bidang, km, hektar 539.133	
		CBS Prasarana Jaringan Sumber Daya Air 1 Km 1.482.875	
		FAE Pemantauan dan Evaluasi serta Pelaporan 7 Laporan, Rekomendasi 3.619.286	
		PBP Kebijakan Bidang Pengembangan Wilayah 6 Rekomendasi Kebijakan, Kajian 4.808.024	
		QDC Fasilitasi dan Pembinaan Masyarakat 4.978 Orang 4 493.085	
		QEB Bantuan Keluarga 2.625 Keluarga 11 542.295	
		QEG Bantuan Peralatan / Sarana 58 Unit, Titik, Paket, SR 6.959.891	
		RAI Sarana Pengembangan Kawasan 450 Unit, Hektar 29.485.296	



PRESIDEN  
REPUBLIC INDONESIA

LAMPIRAN III.2

RINGKASAN EKSEKUTIF INFORMASI KINERJA DAN ANGGARAN KEMENTERIAN/LEMBAGA TA 2023

KEMENTERIAN/LEMBAGA FUNGSI PROGRAM DAN SUMBER DANA	SASARAN / OUTCOME	KELUARAN	ALOKASI Ribu Rp	
		RBC Prasarana Bidang Konektivitas Darat (Jalan)	47	25.108.951
		RBF Prasarana Bidang Konektivitas Darat (Jembatan)	217 m	8.609.370
		RBO Prasarana Pengembangan Kawasan	252 km2, bidang, km, hektar	2.422.973
		RBS Prasarana Jaringan Sumber Daya Air	12 Km	2.066.466
		UBA Fasilitasi dan Pembinaan Pemerintah Daerah	13 Daerah (Prov/Kab/Kota), Provin	1.828.936
		ABP Kebijakan Bidang Pengembangan Wilayah	5 Rekomendasi Kebijakan, Kajian	4.750.000
		BMA Data dan Informasi Publik	1 layanan, dokumen, publikasi, W	250.000
		ABP Kebijakan Bidang Pengembangan Wilayah	4 Rekomendasi Kebijakan, Kajian	4.290.000
		AEC Kerja sama	1 Kesepakatan, Dokumen, Kegiatan	500.000
		ABN Kebijakan Bidang Sosial	7 Rekomendasi Kebijakan, Kajian	14.283.448
		DCJ Pelatihan Bidang Sosial	7.527 Orang	30.812.113
		QDB Fasilitasi dan Pembinaan Lembaga	57 Lembaga, Unit Kerja, Tim	1.277.034
		QDC Fasilitasi dan Pembinaan Masyarakat	82.800 Orang	1.615.529.020



PRESIDEN  
REPUBLIC INDONESIA

LAMPIRAN III.2

RINGKASAN EKSEKUTIF INFORMASI KINERJA DAN ANGGARAN KEMENTERIAN/LEMBAGA TA 2023

KEMENTERIAN/LEMBAGA FUNGSI PROGRAM DAN SUMBER DANA	SASARAN / OUTCOME	KELUARAN	ALOKASI Ribu Rp
		PEA Koordinasi PBP Kebijakan Bidang Pengembangan Wilayah	1 kegiatan 1 Rekomendasi Kebijakan, Kajian 15.000.000 43.210.000
2 Program 2) Program Dukungan Manajemen RM 701.663.904	01 Meningkatnya layanan kepegawaian, organisasi dan tatalaksana dalam mendukung reformasi birokrasi 02 Meningkatnya layanan sarana dan prasarana dan layanan pengadaan 03 Meningkatnya layanan dukungan regulasi, pertimbangan hukum dan advokasi hukum 04 Meningkatnya kinerja penata kelolaan anggaran dan keuangan 05 Meningkatnya Akuntabilitas Kinerja Kementerian Desa, Daerah Tertinggal, dan Transmigrasi 06 Meningkatnya kinerja perencanaan dan penganggaran 07 Meningkatnya kepuasan atas layanan dukungan manajemen 08 Meningkatnya layanan keterbukaan informasi publik 09 Terelesainya tindak lanjut temuan hasil pemeriksaan eksternal dan Aparat Pengawas Internal	EBA Layanan Dukungan Manajemen Internal EBA Layanan Dukungan Manajemen Internal EBD Layanan Manajemen Kinerja Internal EBA Layanan Dukungan Manajemen Internal EBC Layanan Manajemen SDM Internal 15 Layanan, Laporan, Dokumen, Rek 1 Layanan, Laporan, Dokumen, Rek 22 Dokumen, Layanan, Laporan, Rek 3 Layanan, Laporan, Dokumen, Rek	701.663.904 5.972.000 12.335.000 8.388.755 1.883.898 20.381.402



PRESIDEN  
REPUBLIK INDONESIA

**LAMPIRAN III.2**  
**RINGKASAN EKSEKUTIF INFORMASI KINERJA DAN ANGGARAN KEMENTERIAN/LEMBAGA TA 2023**

KEMENTERIAN/LEMBAGA FUNGSI PROGRAM DAN SUMBER DANA	SASARAN / OUTCOME	KELUARAN	ALOKASI Ribu Rp
	Pemerintah (APIP) 10 Terwujudnya Ditjen Pembangunan Desa dan Perdesaan yang bersih, akuntabel dan berkinerja tinggi 11 Meningkatnya kualitas reformasi birokrasi dan kapasitas organisasi Ditjen Pembangunan Desa dan Perdesaan 12 Terwujudnya Ditjen Pengembangan Ekonomi dan Investasi Desa, Daerah Tertinggal, dan Transmigrasi yang bersih, akuntabel dan berkinerja tinggi 13 Meningkatnya kualitas reformasi birokrasi dan kapasitas organisasi Ditjen Pengembangan Ekonomi dan Investasi Desa, Daerah Tertinggal, dan Transmigrasi 14 Terwujudnya Ditjen Percepatan Pembangunan Daerah Tertinggal yang bersih, akuntabel dan berkinerja tinggi 15 Meningkatnya kualitas reformasi birokrasi dan kapasitas organisasi Ditjen Pembangunan Daerah Tertinggal 16 Terwujudnya Ditjen Pembangunan dan pengembangan Kawasan Transmigrasi yang bersih, akuntabel dan berkinerja tinggi	CAN Sarana Bidang Teknologi Informasi dan Komunikasi 55 Unit EBA Layanan Dukungan Manajemen Internal 4 Layanan, Laporan, Dokumen, Rek EBB Layanan Sarana dan Prasarana Internal 29 Unit, m2, Paket EBD Layanan Manajemen Kinerja Internal 14 Dokumen, Layanan, Laporan, Rek EBD Layanan Manajemen Kinerja Internal 351 Dokumen, Layanan, Laporan, Rek	873 600 147.322.027 4.850.534 4.162.784 13.600.000



PRESIDEN  
REPUBLIK INDONESIA

LAMPIRAN III.2

RINGKASAN EKSEKUTIF INFORMASI KINERJA DAN ANGGARAN KEMENTERIAN/LEMBAGA TA 2023

KEMENTERIAN/LEMBAGA FUNGSI PROGRAM DAN SUMBER DANA	SASARAN / OUTCOME	KELUARAN	ALOKASI Ribu Rp	
	17 Meningkatkan kualitas reformasi birokrasi dan kapasitas organisasi Ditjen Pembangunan dan pengembangan Kawasan Transmigrasi			
	18 Meningkatnya SDM Aparatur dan SDM Desa, Daerah Tertinggal dan Transmigrasi yang berintegritas dan berkompeten	BMA Data dan Informasi Publik	1 layanan, dokumen, publikasi, W	9 295.704
	19 Meningkatnya SDM Aparatur Pejabat Fungsional Tertentu yang kompeten sesuai dengan kebijakan dan regulasi yang ditetapkan	CBT Prasarana Bidang Teknologi Informasi dan Komunikasi	1 Unit, Kab/Kota, Kecamatan, Tit	3.750.000
	20 Terwujudnya Badan Pengembangan SDM dan Pemberdayaan Masyarakat Desa, Daerah Tertinggal, dan Transmigrasi yang bersih, akuntabel dan berkinerja tinggi	CCL OM Sarana Bidang Teknologi Informasi dan Komunikasi	1 Unit	4.950.000
	21 Meningkatnya kualitas reformasi birokrasi dan kapasitas organisasi Badan Pengembangan SDM dan Pemberdayaan Masyarakat Desa, Daerah Tertinggal, dan Transmigrasi	EBA Layanan Dukungan Manajemen Internal	1 Layanan, Laporan, Dokumen, Rek	5.915.996
	22 Tersedianya dokumen kebijakan dan perencanaan pembangunan desa, daerah tertinggal, dan transmigrasi, inovasi, serta data dan informasi	FAB Sistem Informasi Pemerintahan	1 Sistem Informasi	2.130.047
	23 Terwujudnya Badan Pengembangan dan Informasi Desa, Daerah Tertinggal, dan Transmigrasi yang bersih, akuntabel dan berkinerja tinggi			



PRESIDEN  
REPUBLIK INDONESIA

LAMPIRAN III.2

RINGKASAN EKSEKUTIF INFORMASI KINERJA DAN ANGGARAN KEMENTERIAN/LEMBAGA TA 2023

KEMENTERIAN/LEMBAGA FUNGSI PROGRAM DAN SUMBER DANA	SASARAN / OUTCOME	KELUARAN	ALOKASI Ribu Rp	
	24 Meningkatkan kualitas reformasi birokrasi dan kapasitas organisasi Badan Pengembangan dan Informasi Desa, Daerah Tertinggal, dan Transmigrasi	CAN Sarana Bidang Teknologi Informasi dan Komunikasi	57 Unit	835.700
	25 Meningkatnya pengawasan, pengendalian mutu dan akuntabilitas aparatur yang baik serta aturan yang efektif	EBA Layanan Dukungan Manajemen Internal	5 Layanan, Laporan, Dokumen, Rek	27.294.633
	30 terselesainya tindak lanjut temuan hasil pemeriksaan eksternal dan APIP (Itjen)	EBB Layanan Sarana dan Prasarana Internal	66 Unit, m2, Paket	316.300
		EBC Layanan Manajemen SDM Internal	115 Orang, Layanan, Rekomendasi	3.418.700
		EBD Layanan Manajemen Kinerja Internal	95 Dokumen, Layanan, Laporan, Rek	4.208.667
		CAN Sarana Bidang Teknologi Informasi dan Komunikasi	30 Unit	500.000
		EBA Layanan Dukungan Manajemen Internal	3 Layanan, Laporan, Dokumen, Rek	40.582.628
		EBB Layanan Sarana dan Prasarana Internal	40 Unit, m2, Paket	500.000
		EBC Layanan Manajemen SDM Internal	435 Orang, Layanan, Rekomendasi	12.768.625
		EBD Layanan Manajemen Kinerja Internal	5 Dokumen, Layanan, Laporan, Rek	5.448.747



PRESIDEN  
REPUBLIC INDONESIA

LAMPIRAN III.2  
RINGKASAN EKSEKUTIF INFORMASI KINERJA DAN ANGGARAN KEMENTERIAN/LEMBAGA TA 2023

KEMENTERIAN/LEMBAGA FUNGSI PROGRAM DAN SUMBER DANA	SASARAN / OUTCOME	KELUARAN	ALOKASI Ribu Rp	
		EBC Layanan Manajemen SDM Internal	1.100 Orang, Layanan, Rekomendasi	10 383.040
		EBA Layanan Dukungan Manajemen Internal	10 Layanan, Laporan, Dokumen, Rek	45.906.500
		EBC Layanan Manajemen SDM Internal	344 Orang, Layanan, Rekomendasi	5.633.290
		EBD Layanan Manajemen Kinerja Internal	10 Dokumen, Layanan, Laporan, Rek	1.736.981
		EBA Layanan Dukungan Manajemen Internal	8 Layanan, Laporan, Dokumen, Rek	41.864.221
		EBC Layanan Manajemen SDM Internal	400 Orang, Layanan, Rekomendasi	7.522.125
		EBD Layanan Manajemen Kinerja Internal	6 Dokumen, Layanan, Laporan, Rek	1.505.520
		CAN Sarana Bidang Teknologi Informasi dan Komunikasi	40 Unit	500.000
		EBA Layanan Dukungan Manajemen Internal	78 Layanan, Laporan, Dokumen, Rek	61.626.270
		EBB Layanan Sarana dan Prasarana Internal	20 Unit, m2, Paket	360.000
		EBC Layanan Manajemen SDM Internal	293 Orang, Layanan, Rekomendasi	10 781.700





PRESIDEN  
REPUBLIK INDONESIA

LAMPIRAN III.2

RINGKASAN EKSEKUTIF INFORMASI KINERJA DAN ANGGARAN KEMENTERIAN/LEMBAGA TA 2023

KEMENTERIAN/LEMBAGA FUNGSI PROGRAM DAN SUMBER DANA	SASARAN / OUTCOME	KELUARAN	ALOKASI Ribu Rp
		EBD Layanan Manajemen Kinerja Internal 4 Dokumen, Layanan, Laporan, Rek	4.232.030
		CAN Sarana Bidang Teknologi Informasi dan Komunikasi 64 Unit	923.144
		EBA Layanan Dukungan Manajemen Internal 26 Layanan, Laporan, Dokumen, Rek	100.321.533
		EBB Layanan Sarana dan Prasarana Internal 33 Unit, m2, Paket	2.104.379
		EBC Layanan Manajemen SDM Internal 10 Orang, Layanan, Rekomendasi	7.716.108
		EBD Layanan Manajemen Kinerja Internal 145 Dokumen, Layanan, Laporan, Rek	4.563.301
		CAN Sarana Bidang Teknologi Informasi dan Komunikasi 1 Unit	850.000
		EBA Layanan Dukungan Manajemen Internal 5 Layanan, Laporan, Dokumen, Rek	38.308.480
		EBB Layanan Sarana dan Prasarana Internal 1 Unit, m2, Paket	150.000
		EBC Layanan Manajemen SDM Internal 205 Orang, Layanan, Rekomendasi	6.433.200
		EBD Layanan Manajemen Kinerja Internal 20 Dokumen, Layanan, Laporan, Rek	6.556.335



PRESIDEN  
REPUBLIK INDONESIA

LAMPIRAN III.2

RINGKASAN EKSEKUTIF INFORMASI KINERJA DAN ANGGARAN KEMENTERIAN/LEMBAGA TA 2023

KEMENTERIAN/LEMBAGA FUNGSI PROGRAM DAN SUMBER DANA			SASARAN / OUTCOME	KELUARAN	ALOKASI Ribu Rp
1	Kementerian Negara/Lembaga	068	BADAN KEPENDUDUKAN DAN KELUARGA BERENCANA NASIONAL (BKKBN)		4.249.298.822
2	Fungsi	07	KESEHATAN		4.249.298.822
3	Program	1)	Program Pembangunan Keluarga, Kependudukan dan Keluarga Berencana		1.732.777.713
		2)	Program Dukungan Manajemen		2.516.521.109
1	Program	1)	Program Pembangunan Keluarga, Kependudukan dan Keluarga Berencana		1.732.777.713
	RM	1.732.777.713	01	Meningkatnya kualitas penyelenggaraan Program Bangga Kencana dalam peningkatan kualitas Sumber Daya Manusia Indonesia, serta mewujudkan Revolusi Mental dan Pembangunan Kebudayaan	
				ABN Kebijakan Bidang Sosial	11 Rekomendasi Kebijakan, Kajian 900.000
				ADE Akreditasi Lembaga	10 Lembaga, Unit Kerja 1.585.000
				AEC Kerja sama	8 Kesepakatan, Dokumen, Kegiatan 1.138.957
				AEH Promosi	13 promosi, Kegiatan 30.169.436
				AFA Noma, Standard, Prosedur dan Kriteria	47 NSPK, Rancangan Standar, Pedoman 5.177.926



PRESIDEN  
REPUBLIK INDONESIA

LAMPIRAN III.2

RINGKASAN EKSEKUTIF INFORMASI KINERJA DAN ANGGARAN KEMENTERIAN/LEMBAGA TA 2023

KEMENTERIAN/LEMBAGA FUNGSI PROGRAM DAN SUMBER DANA	SASARAN / OUTCOME	KELUARAN	ALOKASI Ribu Rp
		BDB Fasilitasi dan Pembinaan Lembaga 19.067 Lembaga, Unit Kerja, Tim 20.546.884	
		CAN Sarana Bidang Teknologi Informasi dan Komunikasi 1 Unit 30.970.600	
		DCJ Pelatihan Bidang Sosial 12.403 Orang 13.021.400	
		FAE Pemantauan dan Evaluasi serta Pelaporan 46 Laporan, Rekomendasi 7.693.355	
		FBA Fasilitasi dan Pembinaan Pemerintah Daerah 1.033 Daerah (Prov/Kab/Kota), Provin 54.702.375	
		PBG Kebijakan Bidang Kesehatan 72 Rekomendasi Kebijakan, Kajian 6.400.000	
		PEA Koordinasi 787 kegiatan 89.050.000	
		PFA Norma, Standard, Prosedur dan Kriteria 6 NSPK 900.000	
		QDB Fasilitasi dan Pembinaan Lembaga 19.416 Lembaga, Unit Kerja, Tim 10.000.000	
		QDC Fasilitasi dan Pembinaan Masyarakat 1.469.389 Orang 10.000.000	
		QDD Fasilitasi dan Pembinaan Kelompok Masyarakat 97.991 Kelompok Masyarakat 129.997.650	
		QDE Fasilitasi dan Pembinaan Keluarga 8.070.754 Keluarga, KK 42.291.361	
		QEI Bantuan Lembaga 19.416 Lembaga 521.518.638	
		QMA Data dan Informasi Publik 77 layanan, dokumen, publikasi, W 182.309.190	



PRESIDEN  
REPUBLIK INDONESIA

LAMPIRAN III.2

RINGKASAN EKSEKUTIF INFORMASI KINERJA DAN ANGGARAN KEMENTERIAN/LEMBAGA TA 2023

KEMENTERIAN/LEMBAGA FUNGSI PROGRAM DAN SUMBER DANA	SASARAN / OUTCOME	KELUARAN	ALOKASI Ribu Rp
		QMB Komunikasi Publik 99 layanan, kegiatan, Media, Oran RAN Sarana Bidang Teknologi Informasi dan Komunikasi 1 Unit SCJ Pelatihan Bidang Sosial 70 Orang, Kegiatan SCM Pelatihan Bidang Kesehatan 613.375 Orang, Kegiatan UAB Sistem Informasi Pemerintahan 3 Sistem Informasi, Modul Aplika UAE Pemantauan dan Evaluasi serta Pelaporan 42 Laporan, Rekomendasi UBA Fasilitasi dan Pembinaan Pemerintah Daerah 2.467 Daerah (Prov/Kab/Kota), Provin	193.682.750 15.000.000 1.667.058 248.278.597 1.500.000 8.340.000 105.936.536
2 Program 2) Program Dukungan Manajemen RM 2.516.521.109	01 Meningkatnya kualitas pengelolaan dukungan manajemen dan tugas teknis lainnya di lingkungan BKKBN dalam mewujudkan Tata Kelola Pemerintahan yang Baik	CAN Sarana Bidang Teknologi Informasi dan Komunikasi 74 Unit EBA Layanan Dukungan Manajemen Internal 72 Layanan, Laporan, Dokumen, Rek EBB Layanan Sarana dan Prasarana Internal 28 Unit, m2, Paket	2.516.521.109 5.750.000 2.427.270.625 11.713.904



PRESIDEN  
REPUBLIK INDONESIA

LAMPIRAN III.2

RINGKASAN EKSEKUTIF INFORMASI KINERJA DAN ANGGARAN KEMENTERIAN/LEMBAGA TA 2023

KEMENTERIAN/LEMBAGA FUNGSI PROGRAM DAN SUMBER DANA	SASARAN / OUTCOME	KELUARAN	ALOKASI Ribu Rp
		EBC Layanan Manajemen SDM Internal 8.998 Orang, Layanan, Rekomendasi EBD Layanan Manajemen Kinerja Internal 81 Dokumen, Layanan, Laporan, Rek PEA Koordinasi 33 kegiatan QAH Pelayanan Publik Lainnya 35 layanan, bidang, dokumen, Mili QIF Pengawasan dan Pengendalian Layanan 33 Layanan	9.356.875 18.830.957 35.945.396 5.200.000 2.453.352



PRESIDEN  
REPUBLIK INDONESIA

LAMPIRAN III.2

RINGKASAN EKSEKUTIF INFORMASI KINERJA DAN ANGGARAN KEMENTERIAN/LEMBAGA TA 2023

KEMENTERIAN/LEMBAGA FUNGSI PROGRAM DAN SUMBER DANA		SASARAN / OUTCOME	KELUARAN	ALOKASI Ribu Rp
1 Kementerian Negara/Lembaga	074 KOMISI NASIONAL HAK ASASI MANUSIA			110.960.490
2 Fungsi	03 KETERTIBAN DAN KEAMANAN			110.960.490
3 Program	1) Program Pemajuan dan Penegakan HAM			29.783.708
	2) Program Dukungan Manajemen			81.176.782
1 Program	1) Program Pemajuan dan Penegakan HAM			29.783.708
	RM 29.783.708	01 Meningkatnya K/L/D yang memahami Standar Norma HAM		
		02 Meningkatnya hasil kajian/penelitian yang ditindaklanjuti oleh penyelenggara negara	ABD Kebijakan Bidang Hukum dan HAM	4 Rekomendasi Kebijakan, Kajian 1.062.695
		03 Meningkatnya efektivitas penanganan kasus pelanggaran HAM (UU No.39/1999 dan UU No.26/2000)	AEF Sosialisasi dan Diseminasi	9.555 orang 1.850.300
		04 Meningkatnya kesadaran HAM masyarakat	AFA Norma, Standard, Prosedur dan Kriteria	2 NSPK, Rancangan Standar, Pedom 1.000.000
		05 Meningkatnya Efektivitas Pencegahan dan Penanggulangan segala Bentuk Kekerasan terhadap Perempuan dan Pemenuhan Hak Korban	UAB Sistem Informasi Pemerintahan	1 Sistem Informasi, Modul Aplika 2.700.000
			BCC Perkara Hukum Kelompok Masyarakat	7.535 Perkara, Berkas Perkara 6.966.828



PRESIDEN  
REPUBLIK INDONESIA

LAMPIRAN III.2

RINGKASAN EKSEKUTIF INFORMASI KINERJA DAN ANGGARAN KEMENTERIAN/LEMBAGA TA 2023

KEMENTERIAN/LEMBAGA FUNGSI PROGRAM DAN SUMBER DANA	SASARAN / OUTCOME	KELUARAN	ALOKASI Ribu Rp
		BKA Pemantauan masyarakat dan kelompok masyarakat 5 laporan 1.170.000 FAB Sistem Informasi Pemerintahan 3 Sistem Informasi 792.714 PBD Kebijakan Bidang Hukum dan HAM 1 Rekomendasi Kebijakan, Kajian 3.000.000 QKA Pemantauan masyarakat dan kelompok masyarakat 2 laporan 2.000.000 ABD Kebijakan Bidang Hukum dan HAM 8 Rekomendasi Kebijakan, Kajian 3.500.000 PBD Kebijakan Bidang Hukum dan HAM 14 Rekomendasi Kebijakan, Kajian 5.741.171	
2 Program 2) Program Dukungan Manajemen RM 81.176.782	01 Meningkatnya kerjasama strategis nasional dan internasional 02 Terwujudnya manajemen organisasi Komnas HAM yang transparan dan akuntabel	EBA Layanan Dukungan Manajemen Internal 11 Layanan, Laporan, Dokumen, Rek 74.164.891 EBB Layanan Sarana dan Prasarana Internal 54 Unit, m2, Paket 2.700.000 EBC Layanan Manajemen SDM Internal 1 Orang, Layanan, Rekomendasi 1.001.500 EBD Layanan Manajemen Kinerja Internal 29 Dokumen, Layanan, Laporan, Rek 3.310.391	81.176.782



PRESIDEN  
REPUBLIK INDONESIA

LAMPIRAN III.2

RINGKASAN EKSEKUTIF INFORMASI KINERJA DAN ANGGARAN KEMENTERIAN/LEMBAGA TA 2023

KEMENTERIAN/LEMBAGA FUNGSI PROGRAM DAN SUMBER DANA			SASARAN / OUTCOME	KELUARAN	ALOKASI Ribu Rp		
1 Kementerian Negara/Lembaga	075	BADAN METEOROLOGI, KLIMATOLOGI DAN GEOFISIKA			3.010.572.747		
2 Fungsi	04	EKONOMI			3.010.572.747		
3 Program	1)	Program Meteorologi, Klimatologi, dan Geofisika			1.644.771.892		
	2)	Program Dukungan Manajemen			1.365.800.855		
1 Program	1)	Program Meteorologi, Klimatologi, dan Geofisika			1.644.771.892		
	RM	1.210.223.397	01 Meningkatnya Layanan Informasi Meteorologi yang Berkualitas				
	PLN	389.489.064	02 Meningkatnya Layanan Informasi Klimatologi yang Berkualitas	BAH Pelayanan Publik Lainnya	236 layanan, bidang, dokumen, Mili	107.412.971	
	RMP		03 Meningkatnya Layanan informasi Geofisika yang Berkualitas	CAN Sarana Bidang Teknologi Informasi dan Komunikasi	16 Unit	405.700	
	PNBP	45 059 431		04 Meningkatnya Layanan Pengelolaan Peralatan Operasional Utama MKG Berbasis Teknologi Informasi dan Komunikasi yang Terintegrasi	CCG OM Sarana Bidang Pertanian, Kehutanan dan Lingkungan Hidup	15.568 Unit	113.840.295
					QAH Pelayanan Publik Lainnya	54 layanan, bidang, dokumen, Mili	188.489.064
					QDC Fasilitasi dan Pembinaan Masyarakat	5.078 Orang	6.321.900
					RAD Sarana Bidang Konektivitas Udara	9 Unit, Paket	78.000.000
					BAH Pelayanan Publik Lainnya	37 layanan, bidang, dokumen, Mili	66 165.878





PRESIDEN  
REPUBLIC INDONESIA

LAMPIRAN III.2

RINGKASAN EKSEKUTIF INFORMASI KINERJA DAN ANGGARAN KEMENTERIAN/LEMBAGA TA 2023

KEMENTERIAN/LEMBAGA FUNGSI PROGRAM DAN SUMBER DANA	SASARAN / OUTCOME	KELUARAN	ALOKASI Ribu Rp	
		CAN Sarana Bidang Teknologi Informasi dan Komunikasi	10 Unit	336.300
		CCG OM Sarana Bidang Pertanian, Kehutanan dan Lingkungan Hidup	476 Unit	36.085.426
		FAB Sistem Informasi Pemerintahan	1 Sistem Informasi	100.000
		QDC Fasilitasi dan Pembinaan Masyarakat	3.200 Orang	5.991.600
		RAG Sarana Bidang Pertanian, Kehutanan dan Lingkungan Hidup	20 Unit	24.243.000
		RBT Prasarana Bidang Teknologi Informasi dan Komunikasi	1 Unit, Kab/Kota, Kecamatan, Tit	2.377.822
		RCG OM Sarana Bidang Pertanian, Kehutanan dan Lingkungan Hidup	45 Unit	8.330.000
		BAH Pelayanan Publik Lainnya	44 layanan, bidang, dokumen, Mili	37.083.847
		CAN Sarana Bidang Teknologi Informasi dan Komunikasi	57 Unit	1.851.670
		CCG OM Sarana Bidang Pertanian, Kehutanan dan Lingkungan Hidup	342 Unit	56.213.823
		PBJ Kebijakan Bidang Lingkungan Hidup	1 Rekomendasi Kebijakan, Kajian,	1.600.000
		PEF Sosialisasi dan Diseminasi	7.328 orang	7.032.808
		QAH Pelayanan Publik Lainnya	2 layanan, bidang, dokumen, Mili	26.925.539



PRESIDEN  
REPUBLIC INDONESIA

LAMPIRAN III.2

RINGKASAN EKSEKUTIF INFORMASI KINERJA DAN ANGGARAN KEMENTERIAN/LEMBAGA TA 2023

KEMENTERIAN/LEMBAGA FUNGSI PROGRAM DAN SUMBER DANA	SASARAN / OUTCOME	KELUARAN	ALOKASI Ribu Rp
		RAG Sarana Bidang Pertanian, Kehutanan dan Lingkungan Hidup	130 Unit 102.904.554
		RBT Prasarana Bidang Teknologi Informasi dan Komunikasi	14 Unit, Kab/Kota, Kecamatan, Tit 8.932.000
		RCG OM Sarana Bidang Pertanian, Kehutanan dan Lingkungan Hidup	707 Unit 81.049.618
		BAH Pelayanan Publik Lainnya	5 layanan, bidang, dokumen, Mili 81.113.509
		BMA Data dan Informasi Publik	2 layanan, dokumen, publikasi, W 5.886.350
		CAN Sarana Bidang Teknologi Informasi dan Komunikasi	2 Unit 52.600
		CBK Prasarana Bidang Pertanian, Kehutanan dan Lingkungan Hidup	2.462 unit 5.000.000
		CCG OM Sarana Bidang Pertanian, Kehutanan dan Lingkungan Hidup	219 Unit 40.275.688
		FAB Sistem Informasi Pemerintahan	1 Sistem Informasi 4.000.000
		RAG Sarana Bidang Pertanian, Kehutanan dan Lingkungan Hidup	2 Unit 70.121.446
		RAL Sarana Bidang Kemaritiman, Kelautan, dan Perikanan	1 50.000.000
		RCG OM Sarana Bidang Pertanian, Kehutanan dan Lingkungan Hidup	2.813 Unit 426.628.484



PRESIDEN  
REPUBLIK INDONESIA

LAMPIRAN III.2

RINGKASAN EKSEKUTIF INFORMASI KINERJA DAN ANGGARAN KEMENTERIAN/LEMBAGA TA 2023

KEMENTERIAN/LEMBAGA FUNGSI PROGRAM DAN SUMBER DANA			SASARAN / OUTCOME	KELUARAN	ALOKASI Ribu Rp	
2 Program	2) Program Dukungan Manajemen		01 Meningkatnya Kualitas Tata kelola Dukungan Penyelenggaraan MKG yang berkelas dunia		1.365.800.855	
	RM	1 141.515.855		AAH Peraturan lainnya	18 peraturan, Rancangan Peraturan	1.200 000
	PNBP	21.700.000		ABO Kebijakan Bidang Teknologi Informasi	1	593.480
	PBS	202.585.000		AEC Kerja sama	70 Kesepakatan, Dokumen, Kegiatan	2.071.000
				BJA Penyidikan dan Pengujian Produk	5 Produk	8.416.500
				CAN Sarana Bidang Teknologi Informasi dan Komunikasi	71 Unit	3.516.200
				CBJ Prasarana Bidang Pendidikan Tinggi	1 unit	202.585.000
				EBA Layanan Dukungan Manajemen Internal	200 Layanan, Laporan, Dokumen, Rek	1.013.090.419
				EBB Layanan Sarana dan Prasarana Internal	109 Unit, m2, Paket	3 078 501
				EBC Layanan Manajemen SDM Internal	9 237 Orang, Layanan, Rekomendasi	87.197.640
			EBD Layanan Manajemen Kinerja Internal	5 Dokumen, Layanan, Laporan, Rek	43.719.615	
			FAB Sistem Informasi Pemerintahan	9 Sistem Informasi	332.500	



PRESIDEN  
REPUBLIK INDONESIA

LAMPIRAN III.2

RINGKASAN EKSEKUTIF INFORMASI KINERJA DAN ANGGARAN KEMENTERIAN/LEMBAGA TA 2023

KEMENTERIAN/LEMBAGA FUNGSI PROGRAM DAN SUMBER DANA			SASARAN / OUTCOME	KELUARAN	ALOKASI Ribu Rp
1	Kementerian Negara/Lembaga	076 KOMISI PEMILIHAN UMUM			15.987.872.001
2	Fungsi	01 PELAYANAN UMUM			15.987.872.001
3	Program	1) Penyelenggaraan Pemilu dalam Proses Konsolidasi Demokrasi			13.969.415.374
		2) Program Dukungan Manajemen			2.018.456.627
1	Program	1) Penyelenggaraan Pemilu dalam Proses Konsolidasi Demokrasi			13.969.415.374
	RM	13.969.415.374	01 Terlaksananya penetapan Peraturan KPU sesuai dengan ketentuan peraturan perundang-undangan, serta pendokumentasian informasi hukum, dan penyuluhannya		
			02 Terwujudnya Dukungan Logistik dalam Penyelenggaraan Pemilu/Pemilihan	ABC Kebijakan Bidang Politik	35 Rekomendasi Kebijakan, Kajian 1.015.738
			03 Terwujudnya Tahapan Pemilu/Pemilihan Sesuai Jadwal	BAB Pelayanan Publik kepada lembaga	105 Lembaga, Unit Kerja, Hektar, B 3.982.551
				BBB Layanan Bantuan Hukum Lembaga	35 Institusi 1.310.381
				BDB Fasilitas dan Pembinaan Lembaga	108 Lembaga, Unit Kerja, Tim 10.506.704
				QGE Tata Kelola Kelembagaan Pubik Bidang Politik dan Hukum	10.740.00 Lembaga 0.000 13.936.288.538



PRESIDEN  
REPUBLIK INDONESIA

LAMPIRAN III.2

RINGKASAN EKSEKUTIF INFORMASI KINERJA DAN ANGGARAN KEMENTERIAN/LEMBAGA TA 2023

KEMENTERIAN/LEMBAGA FUNGSI PROGRAM DAN SUMBER DANA	SASARAN / OUTCOME	KELUARAN	ALOKASI Ribu Rp
		RAN Sarana Bidang Teknologi Informasi dan Komunikasi 1.093 Unit RBT Prasarana Bidang Teknologi Informasi dan Komunikasi 549 Unit, Kab/Kota, Kecamatan, Tit	16.111.462 200.000
2 Program 2) Program Dukungan Manajemen RM 2.018.456.627	01 Terlaksananya fasilitasi lembaga riset pemilihan dan operasionalnya 02 Meningkatnya Kapasitas SDM yang Berkompeten 03 Terwujudnya dukungan sarana dan prasarana guna meningkatkan kelancaran tugas KPU 04 Meningkatnya Akuntabilitas Keuangan dan Kinerja KPU 05 Terwujudnya data pemilih secara berkelanjutan	EBA Layanan Dukungan Manajemen Internal 1.646 Layanan, Laporan, Dokumen, Rek EBB Layanan Sarana dan Prasarana Internal 560 Unit, m2, Paket EBC Layanan Manajemen SDM Internal 234 Orang, Layanan, Rekomendasi EBD Layanan Manajemen Kinerja Internal 25.092.52 Dokumen, 8 Layanan, Laporan, Rek	2 018.456.627 1.835.730.752 72.196.361 24.205.989 86 323 525



PRESIDEN  
REPUBLIK INDONESIA

LAMPIRAN III.2

RINGKASAN EKSEKUTIF INFORMASI KINERJA DAN ANGGARAN KEMENTERIAN/LEMBAGA TA 2023

KEMENTERIAN/LEMBAGA FUNGSI PROGRAM DAN SUMBER DANA			SASARAN / OUTCOME	KELUARAN	ALOKASI Ribu Rp	
1	Kementerian Negara/Lembaga	077 MAHKAMAH KONSTITUSI RI			415.000.371	
2	Fungsi	03 KETERTIBAN DAN KEAMANAN			415.000.371	
3	Program	1) Program Penanganan Perkara Konstitusi 2) Program Dukungan Manajemen			111.777.156 303.223.215	
1	Program	1) Program Penanganan Perkara Konstitusi RM	111.777.156		111.777.156	
			01 Terselenggaranya penanganan perkara Konstitusi yang bermutu			
			02 Terselenggaranya Pendidikan Hak Konstitusional dan Hukum Acara MK	BCE Penanganan Perkara	63 Perkara	77.052.156
			03 Tersedianya akses data dan informasi perkara dan putusan MK bagi masyarakat	QDC Fasilitasi dan Pemberiaan Masyarakat BMA Data dan Informasi Publik	6.000 Orang 2 layanan, dokumen, publikasi, W	21.750.000 12.975.000
2	Program	2) Program Dukungan Manajemen RM	303.223.215		303.223.215	
			01 Terselenggaranya Hubungan Kerjasama Internasional yang efektif			
			02 Terselenggaranya Perencanaan dan Pengelolaan Keuangan yang Bermutu dan Tepercaya	AEG Konferensi dan Event	3 Kegiatan, Paket Kegiatan	17.050.000



PRESIDEN  
REPUBLIK INDONESIA

LAMPIRAN III.2

RINGKASAN EKSEKUTIF INFORMASI KINERJA DAN ANGGARAN KEMENTERIAN/LEMBAGA TA 2023

KEMENTERIAN/LEMBAGA FUNGSI PROGRAM DAN SUMBER DANA	SASARAN / OUTCOME	KELUARAN	ALOKASI Ribu Rp
	03 Terselenggaranya Pengawasan Internal yang Berkualitas		
	04 Terselenggaranya Layanan Pengadaan, Pengelolaan, Pemeliharaan, dan Perlengkapan Barang Milik Negara serta Pelayanan Umum Lainnya	EBA Layanan Dukungan Manajemen Internal	1 Layanan, Laporan, Dokumen, Rek 72.717.344
	05 Terwujudnya SDM MK yang Kompeten dan Profesional	EBD Layanan Manajemen Kinerja Internal	76 Dokumen, Layanan, Laporan, Rek 245.000
		EBD Layanan Manajemen Kinerja Internal	6 Dokumen, Layanan, Laporan, Rek 375.000
		CAN Sarana Bidang Teknologi Informasi dan Komunikasi	95 Unit 25.460.712
		EBA Layanan Dukungan Manajemen Internal	3 Layanan, Laporan, Dokumen, Rek 83.779.684
		EBB Layanan Sarana dan Prasarana Internal	67 Unit, m2, Paket 101.025.475
		EBA Layanan Dukungan Manajemen Internal	1 Layanan, Laporan, Dokumen, Rek 75.000
		EBC Layanan Manajemen SDM Internal	41 Orang, Layanan, Rekomendasi 2.395.000
		EBD Layanan Manajemen Kinerja Internal	3 Dokumen, Layanan, Laporan, Rek 100.000



PRESIDEN  
REPUBLIC INDONESIA

LAMPIRAN III.2

RINGKASAN EKSEKUTIF INFORMASI KINERJA DAN ANGGARAN KEMENTERIAN/LEMBAGA TA 2023

KEMENTERIAN/LEMBAGA FUNGSI PROGRAM DAN SUMBER DANA			SASARAN / OUTCOME	KELUARAN	ALOKASI Ribu Rp	
1 Kementerian Negara/Lembaga	078	PUSAT PELAPORAN DAN ANALISIS TRANSAKSI KEUANGAN (PPATK)			292.016.662	
2 Fungsi	01	PELAYANAN UMUM			292.016.662	
3 Program	1)	Program Pencegahan dan Pemberantasan Tindak Pidana Pencucian Uang (TPPU) dan Pendanaan Terorisme			98.809.346	
	2)	Program Dukungan Manajemen			193.207.316	
1 Program	1)	Program Pencegahan dan Pemberantasan Tindak Pidana Pencucian Uang (TPPU) dan Pendanaan Terorisme			98.809.346	
	RM	98.809.346	01 Meningkatnya Pemanfaatan Rekomendasi PPATK * dalam Pencegahan dan Pemberantasan Tindak Pidana Pencucian Uang dan Pendanaan Terorisme			
			02 Penguatan Regulasi Serta Meningkatnya Efektivitas Layanan Hukum dibidang Pencegahan dan Pemberantasan Tindak Pidana Pencucian Uang dan Pendanaan Terorisme	AAH Peraturan lainnya	21 peraturan, Rancangan Peraturan	1.347.069
			03 Meningkatnya Peran Pihak Pelapor dalam Mitigasi Risiko Tindak Pidana Pencucian Uang dan Pendanaan Terorisme	ABD Kebijakan Bidang Hukum dan HAM	24 Rekomendasi Kebijakan, Kajian	466.115
			04 Meningkatnya Kemanfaatan Produk Intelijen Keuangan PPATK dalam Pencegahan dan	BCE Penanganan Perkara	140 Perkara	444.027





PRESIDEN  
REPUBLIC INDONESIA

LAMPIRAN III.2

RINGKASAN EKSEKUTIF INFORMASI KINERJA DAN ANGGARAN KEMENTERIAN/LEMBAGA TA 2023

KEMENTERIAN/LEMBAGA FUNGSI PROGRAM DAN SUMBER DANA	SASARAN / OUTCOME	KELUARAN	ALOKASI Ribu Rp	
	<p>Pemberantasan Tindak Pidana Pencucian Uang, Pendanaan Terorisme dan tindak pidana lain yang berkaitan dengan tindak pidana pencucian uang</p> <p>05 Meningkatnya Kerjasama Nasional dan Internasional dalam Pencegahan dan Pemberantasan Tindak Pidana Pencucian Uang dan Pendanaan Terorisme</p> <p>06 Meningkatnya Kapabilitas Pemangku Kepentingan dan Masyarakat dalam Pencegahan dan Pemberantasan Tindak Pidana Pencucian Uang dan Pendanaan Terorisme</p> <p>07 Meningkatnya kualitas sistem teknologi informasi PPAJK.</p>	<p>ABA Kebijakan Bidang Ekonomi dan Keuangan</p> <p>BDB Fasilitasi dan Pembinaan Lembaga</p> <p>BKC Pemantauan lembaga</p> <p>BCE Penanganan Perkara</p> <p>ABA Kebijakan Bidang Ekonomi dan Keuangan</p> <p>AEC Kerja sama</p> <p>BCE Penanganan Perkara</p> <p>BMB Komunikasi Publik</p> <p>DCF Pelatihan Bidang Ekonomi dan Keuangan</p>	<p>5 Rekomendasi Kebijakan, Kajian</p> <p>500 Lembaga, Unit Kerja, Tim</p> <p>282 laporan</p> <p>1.372 Perkara</p> <p>1 Rekomendasi Kebijakan, Kajian</p> <p>38 Kesepakatan, Dokumen, Kegiatan</p> <p>7 Perkara</p> <p>3</p> <p>810</p>	<p>2.564.103</p> <p>704.026</p> <p>4.574.190</p> <p>4.916.278</p> <p>1.789.967</p> <p>4.560.269</p> <p>528.489</p> <p>2.880.914</p> <p>2.650.179</p>



PRESIDEN  
REPUBLIC INDONESIA

LAMPIRAN III.2

RINGKASAN EKSEKUTIF INFORMASI KINERJA DAN ANGGARAN KEMENTERIAN/LEMBAGA TA 2023

KEMENTERIAN/LEMBAGA FUNGSI PROGRAM DAN SUMBER DANA	SASARAN / OUTCOME	KELUARAN	ALOKASI Ribu Rp
		SCF Pelatihan Bidang Ekonomi dan Keuangan 360 Orang, Kegiatan CAN Sarana Bidang Teknologi Informasi dan Komunikasi 245 Unit CBT Prasarana Bidang Teknologi Informasi dan Komunikasi 23 Unit, Kab/Kota, Kecamatan, Tit	1.383.720 60.929.900 9.070.100
2 Program 2) Program Dukungan Manajemen RM 193.207.316	01 Meningkatnya Kapabilitas Organisasi PPAK 02 Meningkatnya peran Aparat Pengawas Internal Pemerintah dalam mendukung peningkatan kinerja PPAK.	EBA Layanan Dukungan Manajemen Internal 11 Layanan, Laporan, Dokumen, Rek EBB Layanan Sarana dan Prasarana Internal 185 Unit, m2, Paket EBC Layanan Manajemen SDM Internal 871 Orang, Layanan, Rekomendasi EBD Layanan Manajemen Kinerja Internal 76 Dokumen, Layanan, Laporan, Rek	193.207.316 167.678.701 17.406.594 7.393.021 729.000



PRESIDEN  
REPUBLIK INDONESIA

LAMPIRAN III.2

RINGKASAN EKSEKUTIF INFORMASI KINERJA DAN ANGGARAN KEMENTERIAN/LEMBAGA TA 2023

KEMENTERIAN/LEMBAGA FUNGSI PROGRAM DAN SUMBER DANA			SASARAN / OUTCOME	KELUARAN	ALOKASI Ribu Rp	
1	Kementerian Negara/Lembaga	083	BADAN INFORMASI GEOSPASIAL (BIG)		430.312.478	
2	Fungsi	05	PERLINDUNGAN LINGKUNGAN HIDUP		430.312.478	
3	Program	1)	Program Penyelenggaraan Informasi Geospasial		275.782.297	
		2)	Program Dukungan Manajemen		154.530.181	
1	Program	1)	Program Penyelenggaraan Informasi Geospasial		275.782.297	
	RM	272.018.297	01 Meningkatnya ketersediaan SRGI yang berkualitas dan siap pakai sesuai kebutuhan pembangunan nasional			
	PLN	1.000.000	02 Meningkatnya ketersediaan peta dasar yang berkualitas dan siap pakai sesuai kebutuhan pembangunan nasional	CBO Prasarana Pengembangan Kawasan	175.000 km2, bidang, km, hektar	3.788.252
	RMP		03 Meningkatnya ketersediaan tema dan informasi geospasial tematik sesuai kebutuhan pembangunan nasional	CCI OM Sarana Pengembangan Kawasan	1.026 Unit, Hektar	32.144.975
	PNBP	2.764.000	04 Tersedianya infrastruktur informasi geospasial yang berkualitas dengan dukungan kebijakan, standar, teknologi, kelembagaan dan SDM	RAI Sarana Pengembangan Kawasan	75 Unit, Hektar	44.421.575
				RCI OM Sarana Pengembangan Kawasan	107 Unit, Hektar	1.490.000
				BAH Pelayanan Publik Lainnya	1 layanan, bidang, dokumen, Mili	1.800.000



PRESIDEN  
REPUBLIK INDONESIA

LAMPIRAN III.2

RINGKASAN EKSEKUTIF INFORMASI KINERJA DAN ANGGARAN KEMENTERIAN/LEMBAGA TA 2023

KEMENTERIAN/LEMBAGA FUNGSI PROGRAM DAN SUMBER DANA	SASARAN / OUTCOME	KELUARAN	ALOKASI Ribu Rp
		CAI Sarana Pengembangan Kawasan 5.000 Unit, Hektar	8.513.000
		CBO Prasarana Pengembangan Kawasan 1.152.296 km2, bidang, km, hektar	14.174.004
		PEC Kerja sama 10 Kesepakatan, Dokumen, Kegiatan	2.601.141
		RAI Sarana Pengembangan Kawasan 106 Unit, Hektar	15.624.680
		RBO Prasarana Pengembangan Kawasan 12.800 km2, bidang, km, hektar	16.966.630
		UBB Fasilitasi dan Pembinaan Pemerintah Desa 4.000 Desa, Desa/Kelurahan	5.148.076
		ABT Kebijakan Bidang Ruang dan Pertanahan 22 Rekomendasi Kebijakan, Kajian,	8.320.299
		CBO Prasarana Pengembangan Kawasan 5.060.506 km2, bidang, km, hektar	10.979.701
		FBA Fasilitasi dan Pembinaan Pemerintah Daerah 78 Daerah (Prov/Kab/Kota), Provin	4.200.000
		ABT Kebijakan Bidang Ruang dan Pertanahan 1 Rekomendasi Kebijakan, Kajian,	630.000
		AFA Norma, Standard, Prosedur dan Kriteria 9 NSPK, Rancangan Standar, Pedom	3.000.000
		BDB Fasilitasi dan Pembinaan Lembaga 327 Lembaga, Unit Kerja, Tim	2.870.000



PRESIDEN  
REPUBLIC INDONESIA

LAMPIRAN III.2

RINGKASAN EKSEKUTIF INFORMASI KINERJA DAN ANGGARAN KEMENTERIAN/LEMBAGA TA 2023

KEMENTERIAN/LEMBAGA FUNGSI PROGRAM DAN SUMBER DANA	SASARAN / OUTCOME	KELUARAN	ALOKASI Ribu Rp
		BDC Fasilitasi dan Pembinaan Masyarakat 50 Orang 500 000 BMA Data dan Informasi Publik 1.535 layanan, dokumen, publikasi, W 7.220 544 CAN Sarana Bidang Teknologi Informasi dan Komunikasi 130 Unit 2.090.000 CBT Prasarana Bidang Teknologi Informasi dan Komunikasi 1 Unit, Kab/Kota, Kecamatan, Tit 1.000.000 DCB Pelatihan Bidang Infrastruktur 150 Orang, Kegiatan 684.000 FAB Sistem Informasi Pemerintahan 4 Sistem Informasi 1 665.000 QMA Data dan Informasi Publik 1 layanan, dokumen, publikasi, W 85.950.420	
2 Program 2) Program Dukungan Manajemen 154.530.181 RM	01 Terwujudnya BIG yang akuntabel, transparan, dan profesional	EBA Layanan Dukungan Manajemen Internal 8 Layanan, Laporan, Dokumen, Rek 137.910.976 EBB Layanan Sarana dan Prasarana Internal 2 Unit, m2, Paket 300.000 EBC Layanan Manajemen SDM Internal 867 Orang, Layanan, Rekomendasi 9.000.000 EBD Layanan Manajemen Kinerja Internal 45 Dokumen, Layanan, Laporan, Rek 7.319.205	154.530.181



PRESIDEN  
REPUBLIK INDONESIA

LAMPIRAN III.2

RINGKASAN EKSEKUTIF INFORMASI KINERJA DAN ANGGARAN KEMENTERIAN/LEMBAGA TA 2023

KEMENTERIAN/LEMBAGA FUNGSI PROGRAM DAN SUMBER DANA			SASARAN / OUTCOME	KELUARAN	ALOKASI Ribu Rp	
1 Kementerian Negara/Lembaga	084	BADAN STANDARISASI NASIONAL (BSN)			227.246.074	
2 Fungsi	04	EKONOMI			227.246.074	
3 Program	1)	Program Standardisasi Nasional			88.315.624	
	2)	Program Dukungan Manajemen			138.930.450	
1 Program	1)	Program Standardisasi Nasional			88.315.624	
	RM	50.092.858	01 Tersedianya Standar Nasional Indonesia (SNI) untuk produk Indonesia sesuai kepentingan nasional			
	PNBP	38.222.766	02 Meningkatnya pemenuhan produk terhadap Standar Nasional Indonesia (SNI)	ABK Kebijakan Bidang Tenaga Kerja, Industri dan UMKM	1 138 Rekomendasi Kebijakan, Kajian	1.070.145
			03 Meningkatnya kualitas Lembaga Penilaian Kesesuaian	AEB Forum	6 forum	409.420
			04 Meningkatnya ketertelusuran pengukuran nasional ke sistem internasional	AFA Norma, Standard, Prosedur dan Kriteria	3 NSPK, Rancangan Standar, Pedom	793.575
				BAA Pelayanan Publik kepada masyarakat	2.015 Orang, Akta, Keping, Bidang	2.702.367
				FAE Pemantauan dan Evaluasi serta Pelaporan	84 Laporan, Rekomendasi	653.081
				PDA Standardisasi Produk	585 produk, Ekor, Peralatan, Rekom	3.908.382
				ABK Kebijakan Bidang Tenaga Kerja, Industri dan UMKM	19 Rekomendasi Kebijakan, Kajian	125.000



PRESIDEN  
REPUBLIK INDONESIA

LAMPIRAN III.2

RINGKASAN EKSEKUTIF INFORMASI KINERJA DAN ANGGARAN KEMENTERIAN/LEMBAGA TA 2023

KEMENTERIAN/LEMBAGA FUNGSI PROGRAM DAN SUMBER DANA	SASARAN / OUTCOME	KELUARAN	ALOKASI Ribu Rp	
		ABL Kebijakan Bidang Tata Kelola Pemerintahan	2 Rekomendasi Kebijakan, Kajian	125.000
		AEB Forum	3 forum	300.000
		AEF Sosialisasi dan Diseminasi	8.000 orang	925.000
		BAH Pelayanan Publik Lainnya	225 layanan, bidang, dokumen, Mili	100.000
		BDD Fasilitasi dan Pembinaan Kelompok Masyarakat	14 Kelompok Masyarakat	184.000
		BIA Pengawasan dan Pengendalian Produk	21 Produk, Laporan, Keputusan	122.567
		PEB Forum	5 forum	950.000
		PFA Norma, Standard, Prosedur dan Kriteria	311 NSPK	1.000.000
		QAE Pelayanan Publik kepada UMKM	575 UMKM, bidang, dokumen, Miliar	2.197.000
		QDB Fasilitasi dan Pembinaan Lembaga	26 Lembaga, Unit Kerja, Tim	600.000
		QDG Fasilitasi dan Pembinaan UMKM	3.700 UMKM	4.100.000
		QDH Fasilitasi dan Pembinaan Badan Usaha	150 Badan usaha, Miliar USD	100.725
		ADE Akreditasi Lembaga	1 983 Lembaga, Unit Kerja	34.860.156



PRESIDEN  
REPUBLIK INDONESIA

LAMPIRAN III.2

RINGKASAN EKSEKUTIF INFORMASI KINERJA DAN ANGGARAN KEMENTERIAN/LEMBAGA TA 2023

KEMENTERIAN/LEMBAGA FUNGSI PROGRAM DAN SUMBER DANA			SASARAN / OUTCOME	KELUARAN	ALOKASI Ribu Rp	
				AEB Forum AFA Norma, Standard, Prosedur dan Kriteria  ADB Akreditasi Produk AEB Forum AFA Norma, Standard, Prosedur dan Kriteria  BJB Penyidikan dan Pengujian Peralatan RAH Sarana Bidang Industri dan Perdagangan	3 forum 34 NSPK, Rancangan Standar, Pedoman  2 produk 19 forum 6 NSPK, Rancangan Standar, Pedoman  1.120 Unit, Sertifikat 19 Unit	122.340 269.631  702.875 9.660 125.718  1.358.982 30.500.000
2 Program	2) Program Dukungan Manajemen RM  PNBP	137.334.053  1.596.397	01 Terselenggaranya Reformasi Birokrasi BSN Menuju Birokrasi Profesional	AEC Kerja sama AEG Konferensi dan Event  BMA Data dan Informasi Publik  EBA Layanan Dukungan Manajemen Internal  EBC Layanan Manajemen SDM Internal	18 Kesepakatan, Dokumen, Kegiatan 1 Kegiatan, Paket Kegiatan  2 layanan, dokumen, publikasi, W  8 Layanan, Laporan, Dokumen, Rek  582 Orang, Layanan, Rekomendasi	138.930.450  140.142 500.000 1.676.539 133.790.730 903.917





PRESIDEN  
REPUBLIK INDONESIA

**LAMPIRAN III.2**  
**RINGKASAN EKSEKUTIF INFORMASI KINERJA DAN ANGGARAN KEMENTERIAN/LEMBAGA TA 2023**

<b>KEMENTERIAN/LEMBAGA FUNGSI PROGRAM DAN SUMBER DANA</b>	<b>SASARAN / OUTCOME</b>	<b>KELUARAN</b>	<b>ALOKASI Ribu Rp</b>
		EBD Layanan Manajemen Kinerja Internal  6 Dokumen, Layanan, Laporan, Rek	1.919.122



PRESIDEN  
REPUBLIC INDONESIA

LAMPIRAN III.2

RINGKASAN EKSEKUTIF INFORMASI KINERJA DAN ANGGARAN KEMENTERIAN/LEMBAGA TA 2023

KEMENTERIAN/LEMBAGA FUNGSI PROGRAM DAN SUMBER DANA			SASARAN / OUTCOME	KELUARAN	ALOKASI Ribu Rp
1 Kementerian Negara/Lembaga	085	BADAN PENGAWAS TENAGA NUKLIR (BAPETEN)			124.385.248
2 Fungsi	01	PELAYANAN UMUM			124.385.248
3 Program	1)	Program Riset dan Inovasi Ilmu Pengetahuan dan Teknologi			28.427.657
	2)	Program Dukungan Manajemen			95.957.591
1 Program	1)	Program Riset dan Inovasi Ilmu Pengetahuan dan Teknologi			28.427.657
	RM	16.479.505	01 Peningkatan kualitas pengawasan ketenaganukliran melalui penyusunan regulasi		
	PNBP	11.948.152	02 Peningkatan kualitas pengawasan ketenaganukliran melalui penyelenggaraan perizinan dan pelaksanaan inspeksi	AAA Undang-Undang	1 UU, RUU 560.512
			03 Peningkatan kualitas pengawasan partisipasi stakeholder ketenaganukliran berbasis teknologi informasi	AAH Peraturan lainnya	7 peraturan, Rancangan Peraturan 675.000
			04 Peningkatan kemampuan dalam mencegah, mendeteksi, dan merespons kedaruratan nuklir.	ABU Kebijakan Bidang Tenaga Nuklir	43 Rekomendasi Kebijakan 1.550.000
			05 Peningkatan sistem pengawasan dalam persiapan pembangunan pembangkit listrik tenaga nuklir	ACB Perizinan Masyarakat	1.700 Orang, Ketetapan 2.400.000
				ACD Perizinan Lembaga	2.537 Institusi, Badan Usaha, Regist 4.003.355



PRESIDEN  
REPUBLIC INDONESIA

LAMPIRAN III.2

RINGKASAN EKSEKUTIF INFORMASI KINERJA DAN ANGGARAN KEMENTERIAN/LEMBAGA TA 2023

KEMENTERIAN/LEMBAGA FUNGSI PROGRAM DAN SUMBER DANA	SASARAN / OUTCOME	KELUARAN	ALOKASI Ribu Rp	
		ADC Sertifikasi Produk	2 000 produk, Sertifikat	250.000
		ADF Sertifikasi Lembaga	22 Lembaga, Badan Usaha, Sertifik	300 000
		ADI Sertifikasi Profesi dan SDM	150 Orang, Sertifikat	550.000
		AEA Koordinasi	1 kegiatan	568.152
		AEF Sosialisasi dan Diseminasi	400 orang	400.000
		AFA Norma, Standard, Prosedur dan Kriteria	9 NSPK, Rancangan Standar, Pedom	1.151.645
		BDC Fasilitasi dan Pembinaan Masyarakat	75 Orang	300.000
		BHC Operasi Bidang Pencarian, Pertolongan, dan Penanganan Bencana	1 operasi	100.000
		BIA Pengawasan dan Pengendalian Produk	9 Produk, Laporan, Keputusan	1.013.993
		BIC Pengawasan dan Pengendalian Lembaga	504 Lembaga, Laporan, Badan Usaha,	1.075.000
		CAN Sarana Bidang Teknologi Informasi dan Komunikasi	4 Unit	105 000
		DCK Pelatihan Bidang Pencarian, Pertolongan, dan Penanganan Bencana	31 Orang	350.000
		PAH Peraturan lainnya	3 peraturan, Rancangan Peraturan	400.000



PRESIDEN  
REPUBLIK INDONESIA

LAMPIRAN III.2

RINGKASAN EKSEKUTIF INFORMASI KINERJA DAN ANGGARAN KEMENTERIAN/LEMBAGA TA 2023

KEMENTERIAN/LEMBAGA FUNGSI PROGRAM DAN SUMBER DANA		SASARAN / OUTCOME		KELUARAN		ALOKASI Ribu Rp
				PBU Kebijakan Bidang Tenaga Nuklir	2 Rekomendasi Kebijakan	425.000
				PFA Norma, Standard, Prosedur dan Kriteria	3 NSPK	2.275.000
				QIC Pengawasan dan Pengendalian Lembaga	450 Lembaga	7.275.000
				RDH OM Prasarana Bidang Pencarian, Pertolongan, dan Penanganan Bencana	13 unit, Pos	2.700.000
2 Program	2) Program Dukungan Manajemen					95.957.591
	RM	95.650.721	01 SDM yang profesional.	AEB Forum	1 forum	350.000
	PNBP	306.870	02 Meningkatnya kapasitas dan kapabilitas organisasi.	AEC Kerja sama	4 Kesepakatan, Dokumen, Kegiatan	900.000
			03 Meningkatnya infrastruktur dan sistem informasi lembaga.	CAN Sarana Bidang Teknologi Informasi dan Komunikasi	25 Unit	394.882
			04 Pengelolaan kinerja, anggaran yang optimal dan akuntabel.	CBT Prasarana Bidang Teknologi Informasi dan Komunikasi	12 Unit, Kab/Kota, Kecamatan, Tit	270.000
				EBA Layanan Dukungan Manajemen Internal	11 Layanan, Laporan, Dokumen, Rek	87.121.752
				EBC Layanan Manajemen SDM Internal	4 Orang, Layanan, Rekomendasi	2.718.370
				EBD Layanan Manajemen Kinerja Internal	28 Dokumen, Layanan, Laporan, Rek	3.352.587



PRESIDEN  
REPUBLIK INDONESIA

**LAMPIRAN III.2**  
**RINGKASAN EKSEKUTIF INFORMASI KINERJA DAN ANGGARAN KEMENTERIAN/LEMBAGA TA 2023**

<b>KEMENTERIAN/LEMBAGA FUNGSI PROGRAM DAN SUMBER DANA</b>	<b>SASARAN / OUTCOME</b>	<b>KELUARAN</b>	<b>ALOKASI Ribu Rp</b>
		FAB Sistem Informasi Pemerintahan 17 Sistem Informasi	850.000



PRESIDEN  
REPUBLIK INDONESIA

LAMPIRAN III.2

RINGKASAN EKSEKUTIF INFORMASI KINERJA DAN ANGGARAN KEMENTERIAN/LEMBAGA TA 2023

KEMENTERIAN/LEMBAGA FUNGSI PROGRAM DAN SUMBER DANA			SASARAN / OUTCOME	KELUARAN	ALOKASI Ribu Rp	
1 Kementerian Negara/Lembaga	086	LEMBAGA ADMINISTRASI NEGARA			323 162 174	
2 Fungsi	01	PELAYANAN UMUM			302 169 842	
	10	PENDIDIKAN			20.992.332	
3 Program	1)	Program Kebijakan, Pembinaan Profesi, dan Tata Kelola ASN			62.069.050	
	2)	Program Dukungan Manajemen			261.093.124	
1 Program	1)	Program Kebijakan, Pembinaan Profesi, dan Tata Kelola ASN			62.069.050	
	RM	18.370.999	01 Terwujudnya kebijakan, pembinaan profesi dan tata kelola ASN yang Berkualitas			
	PNBP	43.698.051				
				ABH Kebijakan Bidang IPTEK, Pendidikan dan Kebudayaan	69 Rekomendasi Kebijakan, Kajian	3.602.027
				BDD Fasilitasi dan Pembinaan Kelompok Masyarakat	32 Kelompok Masyarakat	1.103.350
				DBA Pendidikan Tinggi	15.190 Orang, Kegiatan, Mahasiswa, Pe	16.286.955
				AAH Peraturan lainnya	4 peraturan, Rancangan Peraturan	295.750
				ADI Sertifikasi Profesi dan SDM	200 Orang, Sertifikat	330.200



PRESIDEN  
REPUBLIK INDONESIA

LAMPIRAN III.2

RINGKASAN EKSEKUTIF INFORMASI KINERJA DAN ANGGARAN KEMENTERIAN/LEMBAGA TA 2023

KEMENTERIAN/LEMBAGA FUNGSI PROGRAM DAN SUMBER DANA	SASARAN / OUTCOME	KELUARAN	ALOKASI Ribu Rp	
		BMA Data dan Informasi Publik	4 layanan, dokumen, publikasi, W	170.000
		FAC Peningkatan Kapasitas Aparatur Negara	60 Orang, K/L, Daerah, Unit Kerja	51.000
		FAE Pemantauan dan Evaluasi serta Pelaporan	4 Laporan, Rekomendasi	1.225.552
		PBQ Kebijakan Bidang Aparatur	1 Rekomendasi Kebijakan	350.000
		ABQ Kebijakan Bidang Aparatur	6 Rekomendasi Kebijakan, Kajian	779.005
		BMA Data dan Informasi Publik	7 layanan, dokumen, publikasi, W	230.297
		PBQ Kebijakan Bidang Aparatur	1 Rekomendasi Kebijakan	1.000.000
		ABQ Kebijakan Bidang Aparatur	6 Rekomendasi Kebijakan, Kajian	1.983.919
		BMA Data dan Informasi Publik	2 layanan, dokumen, publikasi, W	75.000
		UAB Sistem Informasi Pemerintahan	1 Sistem Informasi, Modul Aplika	1.500.000
		AAH Peraturan lainnya	5 peraturan, Rancangan Peraturan	225.482



PRESIDEN  
REPUBLIC INDONESIA

LAMPIRAN III.2

RINGKASAN EKSEKUTIF INFORMASI KINERJA DAN ANGGARAN KEMENTERIAN/LEMBAGA TA 2023

KEMENTERIAN/LEMBAGA FUNGSI PROGRAM DAN SUMBER DANA	SASARAN / OUTCOME	KELUARAN	ALOKASI Ribu Rp
		ADE Akreditasi Lembaga 40 Lembaga, Unit Kerja AEA Koordinasi 1 kegiatan FAC Peningkatan Kapasitas Aparatur Negara 3.673 Orang, K/L, Daerah, Unit Kerja FAE Pemantauan dan Evaluasi serta Pelaporan 1 Laporan, Rekomendasi PBQ Kebijakan Bidang Aparatur 10 Rekomendasi Kebijakan UAC Peningkatan Kapasitas Aparatur Negara 150 Orang, K/L, Daerah, Unit Kerja	1.797.886 206.941 26.105.686 100.000 2.650.000 2.000.000
2 Program 2) Program Dukungan Manajemen RM 252.683.988 PNBP 8.409.136	02 Tata kelola internal yang berkinerja tinggi	AEA Koordinasi 5 kegiatan BMA Data dan Informasi Publik 6 layanan, dokumen, publikasi, W CAN Sarana Bidang Teknologi Informasi dan Komunikasi 19 Unit CCL OM Sarana Bidang Teknologi Informasi dan Komunikasi 10 Unit EBA Layanan Dukungan Manajemen Internal 64 Layanan, Laporan, Dokumen, Rek	261.093.124 2.804.533 1.163.087 2.328.679 1.496.844 226.364.572





PRESIDEN  
REPUBLIK INDONESIA

**LAMPIRAN III.2**

**RINGKASAN EKSEKUTIF INFORMASI KINERJA DAN ANGGARAN KEMENTERIAN/LEMBAGA TA 2023**

KEMENTERIAN/LEMBAGA FUNGSI PROGRAM DAN SUMBER DANA	SASARAN / OUTCOME	KELUARAN	ALOKASI Ribu Rp
		EBB Layanan Sarana dan Prasarana Internal 11 Unit, m2, Paket EBC Layanan Manajemen SDM Internal 959 Orang, Layanan, Rekomendasi EBD Layanan Manajemen Kinerja Internal 48 Dokumen, Layanan, Laporan, Rek	18.393.958 5.547.464 2.993.987



PRESIDEN  
REPUBLIC INDONESIA

LAMPIRAN III.2

RINGKASAN EKSEKUTIF INFORMASI KINERJA DAN ANGGARAN KEMENTERIAN/LEMBAGA TA 2023

KEMENTERIAN/LEMBAGA FUNGSI PROGRAM DAN SUMBER DANA			SASARAN / OUTCOME	KELUARAN	ALOKASI Ribu Rp	
1 Kementerian Negara/Lembaga	087	ARSIP NASIONAL REPUBLIK INDONESIA			286.634.533	
2 Fungsi	01	PELAYANAN UMUM			286.634.533	
3 Program	1)	Program Penyelenggaraan Kearsipan Nasional			68.455.152	
	2)	Program Dukungan Manajemen			218.179.381	
1 Program	1)	Program Penyelenggaraan Kearsipan Nasional			68.455.152	
	RM	55.096.810	01 Peningkatan kualitas kebijakan kearsipan			
	PNBP	13.358.342	02 Peningkatan kapabilitas penyelenggara kearsipan	ABL Kebijakan Bidang Tata Kelola Pemerintahan	6 Rekomendasi Kebijakan, Kajian	1.516.773
			03 Peningkatan Pelayanan dan Fasilitasi Kearsipan			
			04 Peningkatan Akuntabilitas Penyelenggaraan Kearsipan	ADI Sertifikasi Profesi dan SDM	1.385 Orang, Sertifikat	1.019.772
			05 Peningkatan Ketersediaan Arsip secara Nasional	BDB Fasilitasi dan Pembinaan Lembaga	46 Lembaga, Unit Kerja, Tim	320.679
			06 Peningkatan Pelayanan Informasi Kearsipan	FAC Peningkatan Kapasitas Aparatur Negara	800 Orang, K/L, Daerah, Unit Kerja	782.979
				FBA Fasilitasi dan Pembinaan Pemerintah Daerah	147 Daerah (Prov/Kab/Kota), Provin	626.878
				PEA Koordinasi	4 kegiatan	1.700.000



PRESIDEN  
REPUBLIK INDONESIA

LAMPIRAN III.2

RINGKASAN EKSEKUTIF INFORMASI KINERJA DAN ANGGARAN KEMENTERIAN/LEMBAGA TA 2023

KEMENTERIAN/LEMBAGA FUNGSI PROGRAM DAN SUMBER DANA	SASARAN / OUTCOME	KELUARAN	ALOKASI Ribu Rp	
		QDB Fasilitasi dan Pembinaan Lembaga	123 Lembaga, Unit Kerja, Tim	16.630.000
		UBA Fasilitasi dan Pembinaan Pemerintah Daerah	165 Daerah (Prov/Kab/Kota), Provin	4.445.000
		BAH Pelayanan Publik Lainnya	34 layanan, bidang, dokumen, Mili	6.526.650
		BDC Fasilitasi dan Pembinaan Masyarakat	200 Orang	95.000
		DCI Pelatihan Bidang Pendidikan	1.515 Orang	6.201.747
		ADE Akreditasi Lembaga	17 Lembaga, Unit Kerja	365.330
		FAI Peningkatan Manajemen Lembaga Pemerintahan	637 Lembaga, K/L, Pemda, Unit Kerj	3.707.674
		CAM Sarana Bidang Pariwisata, Ekonomi Kreatif dan Kebudayaan	36 Unit	2.055.986
		FAA Kearsipan	813.486 Dokumen, Arsip	13.963.737
		ABO Kebijakan Bidang Teknologi Informasi	1	172.325
		BAA Pelayanan Publik kepada masyarakat	461.085 Orang, Akta, Keping, Bidang	1.819.514
		BAH Pelayanan Publik Lainnya	247 layanan, bidang, dokumen, Mili	507.541
		CCL OM Sarana Bidang Teknologi Informasi dan Komunikasi	2 Unit	230.000



PRESIDEN  
REPUBLIC INDONESIA

LAMPIRAN III.2

RINGKASAN EKSEKUTIF INFORMASI KINERJA DAN ANGGARAN KEMENTERIAN/LEMBAGA TA 2023

KEMENTERIAN/LEMBAGA FUNGSI PROGRAM DAN SUMBER DANA	SASARAN / OUTCOME	KELUARAN	ALOKASI Ribu Rp
		FAA Kearsipan 24.486 Dokumen, Arsip FAI Peningkatan Manajemen Lembaga Pemerintahan 60 Lembaga, K/L, Pemda, Unit Kerj	2.832.923 2.934.644
2 Program 2) Program Dukungan Manajemen RM 217.939.881 PNBP 239.500	01 Terwujudnya tata kelola yang baik di ANRI 02 Terwujudnya tata kelola yang baik di ANRI	CBT Prasarana Bidang Teknologi Informasi dan Komunikasi 1 Unit, Kab/Kota, Kecamatan, Tit EBA Layanan Dukungan Manajemen Internal 19 Layanan, Laporan, Dokumen, Rek EBB Layanan Sarana dan Prasarana Internal 220 Unit, m2, Paket EBC Layanan Manajemen SDM Internal 1.448 Orang, Layanan, Rekomendasi EBD Layanan Manajemen Kinerja Internal 50 Dokumen, Layanan, Laporan, Rek FAB Sistem Informasi Pemerintahan 4 Sistem Informasi	218.179.381 1.565.628 175.863.600 31.153.577 2.126.536 4.564.012 2.906.028



PRESIDEN  
REPUBLIK INDONESIA

LAMPIRAN III.2

RINGKASAN EKSEKUTIF INFORMASI KINERJA DAN ANGGARAN KEMENTERIAN/LEMBAGA TA 2023

KEMENTERIAN/LEMBAGA FUNGSI PROGRAM DAN SUMBER DANA			SASARAN / OUTCOME	KELUARAN	ALOKASI Ribu Rp	
1 Kementerian Negara/Lembaga	088	BADAN KEPEGAWAIAN NEGARA			608.372.344	
2 Fungsi	01	PELAYANAN UMUM			608.372.344	
3 Program	1)	Program Kebijakan, Pembinaan Profesi, dan Tata Kelola ASN			59.524.999	
	2)	Program Dukungan Manajemen			548.847.345	
1 Program	1)	Program Kebijakan, Pembinaan Profesi, dan Tata Kelola ASN			59.524.999	
	RM	50.422.933	01 Terselenggaranya tata kelola manajemen ASN yang sesuai NSPK di instansi Pemerintah			
	PNBP	9.102.066	02 Meningkatnya Kualitas Pelayanan Teknis Kepegawaian	BDB Fasilitasi dan Pembinaan Lembaga	1.238 Lembaga, Unit Kerja, Tim	8.889.319
			03 Terselenggaranya Kebijakan Teknis Manajemen ASN	BIC Pengawasan dan Pengendalian Lembaga	496 Lembaga, Laporan, Badan Usaha,	2.521.450
			04 Meningkatnya Digitalisasi dalam penyelenggaraan layanan Manajemen ASN	PBQ Kebijakan Bidang Aparatur	1 Rekomendasi Kebijakan	1.000.000
			05 Meningkatnya Kualitas Data dan Sistem Informasi ASN			
			06 Terselenggaranya Pengawasan dan Pengendalian Pelaksanaan Manajemen ASN	AAH Peraturan lainnya	15 peraturan, Rancangan Peraturan	825.000



PRESIDEN  
REPUBLIK INDONESIA

LAMPIRAN III.2

RINGKASAN EKSEKUTIF INFORMASI KINERJA DAN ANGGARAN KEMENTERIAN/LEMBAGA TA 2023

KEMENTERIAN/LEMBAGA FUNGSI PROGRAM DAN SUMBER DANA	SASARAN / OUTCOME	KELUARAN	ALOKASI Ribu Rp	
		ABQ Kebijakan Bidang Aparatur	7 Rekomendasi Kebijakan, Kajian	931.927
		AEA Koordinasi	1 kegiatan	2.450.000
		AFA Norma, Standard, Prosedur dan Kriteria	5 NSPK, Rancangan Standar, Pedom	228.245
		BAB Pelayanan Publik kepada lembaga	250 Lembaga, Unit Kerja, Hektar, B	15.750
		BDB Fasilitasi dan Pembinaan Lembaga	709 Lembaga, Unit Kerja, Tim	1.444.778
		FAC Peningkatan Kapasitas Aparatur Negara	100 Orang, K/L, Daerah, Unit Kerja	754.300
		QDB Fasilitasi dan Pembinaan Lembaga	411 Lembaga, Unit Kerja, Tim	3.000.000
		ADE Akreditasi Lembaga	15 Lembaga, Unit Kerja	500.000
		AEA Koordinasi	7 kegiatan	1.211.561
		AFA Norma, Standard, Prosedur dan Kriteria	2 NSPK, Rancangan Standar, Pedom	500.000
		BAA Pelayanan Publik kepada masyarakat	154.278 Orang, Akta, Keping, Bidang	7.203.932
		BAB Pelayanan Publik kepada lembaga	6.675 Lembaga, Unit Kerja, Hektar, B	6.841.621



PRESIDEN  
REPUBLIC INDONESIA

LAMPIRAN III.2

RINGKASAN EKSEKUTIF INFORMASI KINERJA DAN ANGGARAN KEMENTERIAN/LEMBAGA TA 2023

KEMENTERIAN/LEMBAGA FUNGSI PROGRAM DAN SUMBER DANA	SASARAN / OUTCOME	KELUARAN	ALOKASI Ribu Rp
		BMA Data dan Informasi Publik 1 layanan, dokumen, publikasi, W FAA Kearsipan 3.041.271 Dokumen, Arsip FAB Sistem Informasi Pemerintahan 1 Sistem Informasi FAC Peningkatan Kapasitas Aparatur Negara 1.458 Orang, K/L, Daerah, Unit Kerja UAB Sistem Informasi Pemerintahan 2 Sistem Informasi, Modul Aplika UAC Peningkatan Kapasitas Aparatur Negara 60.000 Orang, K/L, Daerah, Unit Kerja	500.000 4.264.982 500.000 5.442.134 5.000.000 5.500.000
2 Program 2) Program Dukungan Manajemen RM 547.053.025 PNBP 1.794.320	01 Birokrasi dan Layanan Publik yang Agile, efektif, dan efisien	BCE Penanganan Perkara 260 Perkara CAN Sarana Bidang Teknologi Informasi dan Komunikasi 34 Unit CCL OM Sarana Bidang Teknologi Informasi dan Komunikasi 140 Unit CDS OM Prasarana Bidang Teknologi Informasi dan Komunikasi 1 Unit, Kab/Kota, Kecamatan, Tit EBA Layanan Dukungan Manajemen Internal 56 Layanan, Laporan, Dokumen, Rek	548.847.345 850.000 11.379.250 744.750 1.200.000 489.796.195



PRESIDEN  
REPUBLIK INDONESIA

**LAMPIRAN III.2**  
**RINGKASAN EKSEKUTIF INFORMASI KINERJA DAN ANGGARAN KEMENTERIAN/LEMBAGA TA 2023**

<b>KEMENTERIAN/LEMBAGA FUNGSI PROGRAM DAN SUMBER DANA</b>	<b>SASARAN / OUTCOME</b>	<b>KELUARAN</b>	<b>ALOKASI Ribu Rp</b>
		EBB Layanan Sarana dan Prasarana Internal 1.298 Unit, m2, Paket EBC Layanan Manajemen SDM Internal 4.262 Orang, Layanan, Rekomendasi EBD Layanan Manajemen Kinerja Internal 174 Dokumen, Layanan, Laporan, Rek FAB Sistem Informasi Pemerintahan 1 Sistem Informasi	32.112.147 6.580.909 5.984.094 200.000





PRESIDEN  
REPUBLIC INDONESIA

LAMPIRAN III.2

RINGKASAN EKSEKUTIF INFORMASI KINERJA DAN ANGGARAN KEMENTERIAN/LEMBAGA TA 2023

KEMENTERIAN/LEMBAGA FUNGSI PROGRAM DAN SUMBER DANA			SASARAN / OUTCOME	KELUARAN	ALOKASI Ribu Rp	
1 Kementerian Negara/Lembaga	089	BADAN PENGAWASAN KEUANGAN DAN PEMBANGUNAN (BPKP)			1.943.633.267	
2 Fungsi	01	PELAYANAN UMUM			1.943.633.267	
3 Program	1)	Program Pengawasan Pembangunan			499.930.084	
	2)	Program Dukungan Manajemen			1.443.703.183	
1 Program	1)	Program Pengawasan Pembangunan			499.930.084	
	RM	225.563.962	01 Meningkatnya Pengawasan Pembangunan atas Akuntabilitas Keuangan Negara Bidang Perekonomian dan Kemaritiman			
	PLN	234.000.000	02 Meningkatnya Pengawasan Pembangunan atas Akuntabilitas Pembangunan Nasional Bidang Perekonomian dan Kemaritiman	AAH Peraturan lainnya	3 peraturan, Rancangan Peraturan	1.207.048
	RMP		03 Meningkatnya Pengawasan Pembangunan atas Kualitas Pengendalian Intern KL Bidang Perekonomian dan Kemaritiman	AEA Koordinasi	2 kegiatan	7.075.507
	PNBP	40.366.122	04 Meningkatnya Pengawasan Pembangunan atas Akuntabilitas Keuangan Negara Bidang Polhukam dan PMK	BMA Data dan Informasi Publik	1 layanan, dokumen, publikasi, W	1.228.952
			05 Meningkatnya Pengawasan Pembangunan atas Akuntabilitas Pembangunan Nasional Bidang Polhukam dan PMK	CAA Sarana Bidang Pendidikan	2 Paket, Unit, m2	100.567.272



PRESIDEN  
REPUBLIK INDONESIA

LAMPIRAN III.2

RINGKASAN EKSEKUTIF INFORMASI KINERJA DAN ANGGARAN KEMENTERIAN/LEMBAGA TA 2023

KEMENTERIAN/LEMBAGA FUNGSI PROGRAM DAN SUMBER DANA	SASARAN / OUTCOME	KELUARAN	ALOKASI Ribu Rp	
	06 Meningkatnya Pengawasan Pembangunan atas Kualitas Pengendalian Intern KL bidang Polhukam dan PMK	CAN Sarana Bidang Teknologi Informasi dan Komunikasi	1 Unit	592.580
	07 Meningkatnya Pengawasan Pembangunan atas Akuntabilitas Keuangan dan Kinerja Daerah	CBT Prasarana Bidang Teknologi Informasi dan Komunikasi	1 Unit, Kab/Kota, Kecamatan, Tit	1.027.468
	08 Meningkatnya Pengawasan Pembangunan atas Akuntabilitas Pembangunan Nasional	EBD Layanan Manajemen Kinerja Internal	70 Dokumen, Layanan, Laporan, Rek	2.415.000
	09 Meningkatnya Pengawasan Pembangunan atas Kualitas Pengendalian Intern Pemerintah Daerah	FAB Sistem Informasi Pemerintahan	1 Sistem Informasi	671.704
	10 Meningkatnya Pengawasan Pembangunan atas Dukungan Fiskal Badan Usaha Terhadap Keuangan Negara dan Daerah	FAC Peningkatan Kapasitas Aparatur Negara	24.196 Orang, K/L, Daerah, Unit Kerja	117.355.813
	11 Meningkatnya Pengawasan Pembangunan atas Dukungan Badan Usaha Terhadap Pembangunan Nasional	FAE Pemantauan dan Evaluasi serta Pelaporan	12 Laporan, Rekomendasi	419.084
	12 Meningkatnya Pengawasan Pembangunan atas Kepatuhan dan Efektivitas Operasional Badan Usaha	FAG Pengawasan Pembangunan	521 Laporan	159.453.320
	13 Meningkatnya Pengawasan Pembangunan atas Kualitas Tata Kelola BUMN/D/ BLUD	UAG Pengawasan Pembangunan	1.148 Laporan	107.916.336
	14 Meningkatnya Pengawasan Pembangunan atas Kualitas Pengendalian Intern K/L/Badan Usaha			



PRESIDEN  
REPUBLIK INDONESIA

**LAMPIRAN III.2**

**RINGKASAN EKSEKUTIF INFORMASI KINERJA DAN ANGGARAN KEMENTERIAN/LEMBAGA TA 2023**

<b>KEMENTERIAN/LEMBAGA FUNGSI PROGRAM DAN SUMBER DANA</b>	<b>SASARAN / OUTCOME</b>	<b>KELUARAN</b>	<b>ALOKASI Ribu Rp</b>
	<p>15 Meningkatnya Pengawasan Pembangunan atas Akuntabilitas Keuangan Negara dan Daerah Bidang Investigasi</p> <p>16 Meningkatnya Pengawasan Pembangunan atas Kelancaran Pelaksanaan Pembangunan Nasional</p> <p>17 Meningkatnya Pengawasan Pembangunan atas Efektivitas Pengendalian Korupsi pada Badan Usaha</p> <p>18 Meningkatnya Pengawasan Pembangunan atas Efektivitas Hasil Pengawasan Keinvestigasian</p> <p>19 Meningkatnya Pengawasan Pembangunan atas Efektivitas Pengendalian Korupsi</p> <p>20 Meningkatnya Pengawasan Pembangunan atas Akuntabilitas Keuangan Negara dan Daerah pada Perwakilan</p> <p>21 Meningkatnya Pengawasan Pembangunan atas Akuntabilitas Pembangunan Nasional pada Perwakilan</p> <p>22 Meningkatnya Pengawasan Pembangunan atas Akuntabilitas Badan Usaha pada Perwakilan</p> <p>23 Meningkatnya Pengawasan Pembangunan atas Efektivitas Pengendalian Korupsi pada Perwakilan</p> <p>24 Meningkatnya Pengawasan Pembangunan atas Kualitas Pengendalian Intern K/L/Pemda/BU pada Perwakilan</p>		



PRESIDEN  
REPUBLIC INDONESIA

LAMPIRAN III.2

RINGKASAN EKSEKUTIF INFORMASI KINERJA DAN ANGGARAN KEMENTERIAN/LEMBAGA TA 2023

KEMENTERIAN/LEMBAGA FUNGSI PROGRAM DAN SUMBER DANA	SASARAN / OUTCOME	KELUARAN	ALOKASI Ribu Rp
	25 Meningkatnya Dukungan Pengawasan Akuntabilitas Keuangan dan Pembangunan		
2 Program 2) Program Dukungan Manajemen RM 1.443.703.183	01 Meningkatnya Kualitas Tata Kelola Pengawasan BPKP	EBA Layanan Dukungan Manajemen Internal                      94 Layanan, Laporan, Dokumen, Rek EBB Layanan Sarana dan Prasarana Internal                      909 Unit, m2, Paket EBC Layanan Manajemen SDM Internal                              4.529 Orang, Layanan, Rekomendasi EBD Layanan Manajemen Kinerja Internal                            5 Dokumen, Layanan, Laporan, Rek	1.443.703.183  1.329.918.424 83.274.274 18.430.500 12.079.985



PRESIDEN  
REPUBLIC INDONESIA

LAMPIRAN III.2

RINGKASAN EKSEKUTIF INFORMASI KINERJA DAN ANGGARAN KEMENTERIAN/LEMBAGA TA 2023

KEMENTERIAN/LEMBAGA FUNGSI PROGRAM DAN SUMBER DANA			SASARAN / OUTCOME	KELUARAN	ALOKASI Ribu Rp	
1 Kementerian Negara/Lembaga	090	KEMENTERIAN PERDAGANGAN			2.272.241.523	
2 Fungsi	04	EKONOMI			2.257.633.654	
	10	PENDIDIKAN			14.607.869	
3 Program	1)	Program Perdagangan Luar Negeri			390.552.962	
	2)	Program Perdagangan Dalam Negeri			482.201.558	
	3)	Program Dukungan Manajemen			1.399.487.003	
1 Program	1)	Program Perdagangan Luar Negeri			390.552.962	
	RM	372.724.115	01 Meningkatnya Diversifikasi Pasar Tujuan Ekspor			
	PNBP	17.828.847	02 Meningkatnya Efektifitas Kebijakan Perdagangan Luar Negeri serta Fasilitasi Ekspor dan Impor	PBB Kebijakan Bidang Investasi dan Perdagangan	152 Rekomendasi Kebijakan, Kajian	7.540.035
			03 Meningkatnya Akses Pasar Barang dan Jasa Indonesia di Pasar Internasional	PEC Kerja sama	11 Kesepakatan, Dokumen, Kegiatan	3.650.000
			03 Meningkatnya akses pasar barang dan jasa Indonesia di pasar internasional	PEG Konferensi dan Event	100 Kegiatan, Paket Kegiatan	8.249.771
			04 Tersedianya Dukungan atas Pengamanan Kebijakan Nasional serta Tata Aturan yang Kondusif Bagi Perdagangan Internasional Indonesia	PEH Promosi	201 promosi, Kegiatan	122.700.473
			04 Tersedianya dukungan atas pengamanan kebijakan nasional serta tata aturan yg kondusif bagi perdagangan internasional indonesia	QAC Pelayanan Publik kepada badan usaha	1.290 Badan usaha, Penyalur, Hektar	13.599.253



PRESIDEN  
REPUBLIC INDONESIA

LAMPIRAN III.2

RINGKASAN EKSEKUTIF INFORMASI KINERJA DAN ANGGARAN KEMENTERIAN/LEMBAGA TA 2023

KEMENTERIAN/LEMBAGA FUNGSI PROGRAM DAN SUMBER DANA	SASARAN / OUTCOME	KELUARAN	ALOKASI Ribu Rp	
	05 Tercapainya Efektivitas Implementasi dan Pemahaman Hasil Perundingan Perdagangan Indonesia dengan Negara Mitra FTA	QDB Fasilitasi dan Pembinaan Lembaga	45 Lembaga, Unit Kerja, Tim	1.110.000
	06 Meningkatnya Efektivitas Pengelolaan Impor Pangan	QDH Fasilitasi dan Pembinaan Badan Usaha	669 Badan usaha, Miliar USD	18.700.000
	07 Meningkatnya Produk Ekspor yang Berdaya Saing	QMA Data dan Informasi Publik	40 layanan, dokumen, publikasi, W	7.775.547
		RAN Sarana Bidang Teknologi Informasi dan Komunikasi	1 Unit	500.000
		PEA Koordinasi	36 kegiatan	2.365.448
		PEC Kerja sama	15 Kesepakatan, Dokumen, Kegiatan	2.993.848
		QDG Fasilitasi dan Pembinaan UMKM	300 UMKM	6.728.870
		SCF Pelatihan Bidang Ekonomi dan Keuangan	2.738 Orang, Kegiatan	6.711.834
		PBB Kebijakan Bidang Investasi dan Perdagangan	94 Rekomendasi Kebijakan, Kajian	77.836.877
		PEA Koordinasi	20 kegiatan	2.829.463
		PEC Kerja sama	81 Kesepakatan, Dokumen, Kegiatan	25.294.256
		PED Perjanjian	17 perjanjian	5.703.153
		PEF Sosialisasi dan Diseminasi	1.152 orang	2.497.534
		QDH Fasilitasi dan Pembinaan Badan Usaha	750 Badan usaha, Miliar USD	9.112.116



PRESIDEN  
REPUBLIK INDONESIA

LAMPIRAN III.2  
RINGKASAN EKSEKUTIF INFORMASI KINERJA DAN ANGGARAN KEMENTERIAN/LEMBAGA TA 2023

KEMENTERIAN/LEMBAGA FUNGSI PROGRAM DAN SUMBER DANA	SASARAN / OUTCOME	KELUARAN	ALOKASI Ribu Rp	
		UAC Peningkatan Kapasitas Aparatur Negara	180 Orang, K/L, Daerah, Unit Kerja	1.995.440
		ABB Kebijakan Bidang Investasi dan Perdagangan	18 Rekomendasi Kebijakan, Kajian	13.270.606
		BCE Penanganan Perkara	1 Perkara	2.464.794
		PEF Sosialisasi dan Diseminasi	300 orang	733.220
		QCB Perkara Hukum Lembaga	33 Perkara, Berkas Perkara	3.204.760
		ABB Kebijakan Bidang Investasi dan Perdagangan	3 Rekomendasi Kebijakan, Kajian	1.512.477
		BAC Pelayanan Publik kepada badan usaha	1.420	10.931
		PBB Kebijakan Bidang Investasi dan Perdagangan	2 Rekomendasi Kebijakan, Kajian	2.023.750
		PEB Forum	7 forum	1.569.350
		QDG Fasilitasi dan Pembinaan UMKM	60 UMKM	2.000.000
		PBB Kebijakan Bidang Investasi dan Perdagangan	10 Rekomendasi Kebijakan, Kajian	2.369.609
		PEA Koordinasi	1 kegiatan	603.511
		QKB Pemantauan produk	1 laporan	960.100
		ABB Kebijakan Bidang Investasi dan Perdagangan	7 Rekomendasi Kebijakan, Kajian	1.706.382



PRESIDEN  
REPUBLIK INDONESIA

LAMPIRAN III.2

RINGKASAN EKSEKUTIF INFORMASI KINERJA DAN ANGGARAN KEMENTERIAN/LEMBAGA TA 2023

KEMENTERIAN/LEMBAGA FUNGSI PROGRAM DAN SUMBER DANA		SASARAN / OUTCOME	KELUARAN	ALOKASI Ribu Rp
			AEA Koordinasi 3 kegiatan 1.931.998 BAC Pelayanan Publik kepada badan usaha 2.000.000 1.176.200 BEG Bantuan Peralatan / Sarana 1 Unit, Titik, Paket, SR 658.255 FAE Pemantauan dan Evaluasi serta Pelaporan 4 Laporan, Rekomendasi 2.608.107 FBA Fasilitasi dan Pembinaan Pemerintah Daerah 35 Daerah (Prov/Kab/Kota), Provin 9.461.040 PBB Kebijakan Bidang Investasi dan Perdagangan 1 Rekomendasi Kebijakan, Kajian 1.117.798 PEA Koordinasi 8 kegiatan 1.880.000 QAC Pelayanan Publik kepada badan usaha 1 009 020 Badan usaha, Penyalur, Hektar 2.930 000 UBA Fasilitasi dan Pembinaan Pemerintah Daerah 90 Daerah (Prov/Kab/Kota), Provin 8 466.156	
2 Program	2) Program Perdagangan Dalam Negeri			482.201.558
	RM 469.612.679	01 Mewujudkan Stabilitas Harga Barang Kebutuhan Pokok		
	PNBP 12.588.879	02 Meningkatnya Penggunaan dan Pemasaran Produk dalam Negeri	AEA Koordinasi 95 kegiatan	2.668.719





PRESIDEN  
REPUBLIC INDONESIA

LAMPIRAN III.2

RINGKASAN EKSEKUTIF INFORMASI KINERJA DAN ANGGARAN KEMENTERIAN/LEMBAGA TA 2023

KEMENTERIAN/LEMBAGA FUNGSI PROGRAM DAN SUMBER DANA	SASARAN / OUTCOME	KELUARAN	ALOKASI Ribu Rp	
	03 Meningkatkan Pemanfaatan Digitalisasi dalam Usaha Perdagangan	AEF Sosialisasi dan Diseminasi	490 orang	2.128.662
	04 Meningkatkan Implementasi Pemanfaatan Perdagangan Berjangka Komoditi, Sistem Resi Gudang, dan Pasar Lelang Komoditas	BDB Fasilitasi dan Pembinaan Lembaga	68 Lembaga, Unit Kerja, Tim	810.620
	05 Meningkatkan Konsumen Berdaya dan Pelaku Usaha yang Bertanggungjawab	BKB Pemantauan produk	13 laporan	4.495.357
	06 Meningkatkan Efektivitas Sarana Perdagangan yang Mendukung Aktivitas Ekonomi Masyarakat	PAC Peraturan Pemerintah	2 PP, RPP	2.000.000
	07 Meningkatkan aktivitas perdagangan antar pulau	PAG Peraturan Menteri	3 PerMen, Perka, RPermen	600.000
	08 Meningkatkan Hasil Pembinaan Usaha dan Pelaku Usaha Perdagangan	PBB Kebijakan Bidang Investasi dan Perdagangan	8 Rekomendasi Kebijakan, Kajian	2.186.071
	09 Meningkatkan Perlindungan Kepada Masyarakat dalam Pelaksanaan Perdagangan Berjangka Komoditi, Sistem Resi Gudang, dan Pasar Lelang Komoditas	PEA Koordinasi	371 kegiatan	7.813.929
		PEB Forum	2 forum	2.026.389
		PEF Sosialisasi dan Diseminasi	1.900 orang	3.290.000
		QDB Fasilitasi dan Pembinaan Lembaga	25 Lembaga, Unit Kerja, Tim	350.000
		QDC Fasilitasi dan Pembinaan Masyarakat	1.150 Orang	2.700.000
		QDG Fasilitasi dan Pembinaan UMKM	400 UMKM	900.000



PRESIDEN  
REPUBLIK INDONESIA

LAMPIRAN III.2

RINGKASAN EKSEKUTIF INFORMASI KINERJA DAN ANGGARAN KEMENTERIAN/LEMBAGA TA 2023

KEMENTERIAN/LEMBAGA FUNGSI PROGRAM DAN SUMBER DANA	SASARAN / OUTCOME	KELUARAN	ALOKASI Ribu Rp	
		QDH Fasilitasi dan Pembinaan Badan Usaha	200 Badan usaha, Miliar USD	200.000
		QDJ Fasilitasi dan Pembinaan Start Up	2 Start Up	500.000
		QIH Pengawasan dan Pengendalian Badan Usaha	205 Badan Usaha, Laporan	740.000
		QKA Pemantauan masyarakat dan kelompok masyarakat	2 laporan	480.000
		QMA Data dan Informasi Publik	5 layanan, dokumen, publikasi, W	12.300.000
		AAG Peraturan Menteri	1 PerMen, Perka, RPermen	241.680
		AEA Koordinasi	105 kegiatan	5.101.660
		AEF Sosialisasi dan Diseminasi	730 orang	1.475.348
		AEH Promosi	7 promosi, Kegiatan	1.812.044
		AFA Norma, Standard, Prosedur dan Kriteria	2 NSPK, Rancangan Standar, Pedom	688.930
		BDB Fasilitasi dan Pembinaan Lembaga	233 Lembaga, Unit Kerja, Tim	2.511.355
		BDG Fasilitasi dan Pembinaan UMKM	1.500 UMKM	1.045.046
		BKB Pemantauan produk	1 laporan	680.083
		PEA Koordinasi	100 kegiatan	1.103.826
		PFA Norma, Standard, Prosedur dan Kriteria	1 NSPK	5.993.622



PRESIDEN  
REPUBLIK INDONESIA

LAMPIRAN III.2  
RINGKASAN EKSEKUTIF INFORMASI KINERJA DAN ANGGARAN KEMENTERIAN/LEMBAGA TA 2023

KEMENTERIAN/LEMBAGA FUNGSI PROGRAM DAN SUMBER DANA	SASARAN / OUTCOME	KELUARAN	ALOKASI Ribu Rp	
		QDB Fasilitasi dan Pembinaan Lembaga	630 Lembaga, Unit Kerja, Tim	4.351.859
		QDC Fasilitasi dan Pembinaan Masyarakat	220 Orang	2.468.576
		QDH Fasilitasi dan Pembinaan Badan Usaha	1.000 Badan usaha, Miliar USD	1.370.853
		QEG Bantuan Peralatan / Sarana	63 Unit, Titik, Paket, SR	211.000.000
		QIC Pengawasan dan Pengendalian Lembaga	518 Lembaga	4.078.945
		QKB Pemantauan produk	2 laporan	1.968.587
		QKC Pemantauan lembaga	1	273.850
		FBA Fasilitasi dan Pembinaan Pemerintah Daerah	225 Daerah (Prov/Kab/Kota), Provin	20.000.000
		PAG Peraturan Menteri	1 PerMen, Perka, RPermen	500.000
		PEH Promosi	10 promosi, Kegiatan	23.600.000
		PFA Norma, Standard, Prosedur dan Kriteria	1 NSPK	450.000
		QDG Fasilitasi dan Pembinaan UMKM	3.000 UMKM	19.400.000
		QEG Bantuan Peralatan / Sarana	500 Unit, Titik, Paket, SR	7.500.000
		QKB Pemantauan produk	2 laporan	2.000.000



PRESIDEN  
REPUBLIK INDONESIA

LAMPIRAN III.2

RINGKASAN EKSEKUTIF INFORMASI KINERJA DAN ANGGARAN KEMENTERIAN/LEMBAGA TA 2023

KEMENTERIAN/LEMBAGA FUNGSI PROGRAM DAN SUMBER DANA	SASARAN / OUTCOME	KELUARAN	ALOKASI Ribu Rp	
		QMA Data dan Informasi Publik	2 layanan, dokumen, publikasi, W	1.000.000
		SDA Penelitian dan Pengembangan Produk	200 produk	5.500.000
		AAH Peraturan lainnya	9 peraturan, Rancangan Peraturan	600.000
		ABB Kebijakan Bidang Investasi dan Perdagangan	4 Rekomendasi Kebijakan, Kajian	1.279.425
		ACD Perizinan Lembaga	650 institusi, Badan Usaha, Regist	550.000
		ADI Sertifikasi Profesi dan SDM	350 Orang, Sertifikat	510.000
		BBA Layanan Bantuan Hukum Perseorangan	10 Orang	220.000
		BBB Layanan Bantuan Hukum Lembaga	10 Institusi	175.000
		BDB Fasilitasi dan Pembinaan Lembaga	10 Lembaga, Unit Kerja, Tim	530.000
		BIC Pengawasan dan Pengendalian Lembaga	232 Lembaga, Laporan, Badan Usaha,	4.574.032
		BKB Pemantauan produk	2 laporan	53.256
		BMA Data dan Informasi Publik	10 layanan, dokumen, publikasi, W	963.700
		FAB Sistem Informasi Pemerintahan	11 Sistem Informasi	810.210



PRESIDEN  
REPUBLIK INDONESIA

LAMPIRAN III.2  
RINGKASAN EKSEKUTIF INFORMASI KINERJA DAN ANGGARAN KEMENTERIAN/LEMBAGA TA 2023

KEMENTERIAN/LEMBAGA FUNGSI PROGRAM DAN SUMBER DANA	SASARAN / OUTCOME	KELUARAN	ALOKASI Ribu Rp	
		FAC Peningkatan Kapasitas Aparatur Negara	25 Orang, K/L, Daerah, Unit Kerja	150.000
		PBB Kebijakan Bidang Investasi dan Perdagangan	4 Rekomendasi Kebijakan, Kajian	1.070.575
		PCD Perizinan Lembaga	23 Institusi	507.794
		PEA Koordinasi	15 kegiatan	818.048
		PFA Norma, Standard, Prosedur dan Kriteria	1 NSPK	351.000
		QDB Fasilitasi dan Pembinaan Lembaga	22 Lembaga, Unit Kerja, Tim	757.000
		QDC Fasilitasi dan Pembinaan Masyarakat	820 Orang	1.503.702
		QMA Data dan Informasi Publik	1 layanan, dokumen, publikasi, W	207.500
		RAH Sarana Bidang Industri dan Perdagangan	22 Unit	990.000
		ABB Kebijakan Bidang Investasi dan Perdagangan	25 Rekomendasi Kebijakan, Kajian	4.264.575
		ACA Perizinan Produk	9.253 Produk, Keputusan	531.719
		ADC Sertifikasi Produk	27.900 produk, Sertifikat	3.954.482
		ADI Sertifikasi Profesi dan SDM	40 Orang, Sertifikat	27.080
		AEA Koordinasi	7 kegiatan	1.649.451
		AEB Forum	1 forum	400.000
		AEC Kerja sama	21 Kesepakatan, Dokumen, Kegiatan	1.774.772



PRESIDEN  
REPUBLIK INDONESIA

### LAMPIRAN III.2

## RINGKASAN EKSEKUTIF INFORMASI KINERJA DAN ANGGARAN KEMENTERIAN/LEMBAGA TA 2023

KEMENTERIAN/LEMBAGA FUNGSI PROGRAM DAN SUMBER DANA	SASARAN / OUTCOME	KELUARAN	ALOKASI Ribu Rp	
		AEF Sosialisasi dan Diseminasi	3 940 orang	3.049.401
		AFA Norma, Standard, Prosedur dan Kriteria	8 NSPK, Rancangan Standar, Pedom	415.849
		BAA Pelayanan Publik kepada masyarakat	2.000 Orang, Akta, Keping, Bidang	315.000
		BAH Pelayanan Publik Lainnya	6 layanan, bidang, dokumen, Mili	1.200.000
		BDB Fasilitasi dan Pembinaan Lembaga	140 Lembaga, Unit Kerja, Tim	1.620.142
		BDC Fasilitasi dan Pembinaan Masyarakat	2.100 Orang	3.090.717
		BIA Pengawasan dan Pengendalian Produk	3 Produk, Laporan, Keputusan	874.670
		BIC Pengawasan dan Pengendalian Lembaga	5 Lembaga, Laporan, Badan Usaha,	600.560
		BJA Penyidikan dan Pengujian Produk	100 Produk	1.732.138
		BJB Penyidikan dan Pengujian Peralatan	6 Unit, Sertifikat	150.000
		BMB Komunikasi Publik	1	600.000
		CAH Sarana Bidang Industri dan Perdagangan	27 Unit	10.534.665
		CCH OM Sarana Bidang Industri dan Perdagangan	45 Unit	4.296.587
		FAC Peningkatan Kapasitas Aparatur Negara	210 Orang, K/L, Daerah, Unit Kerja	463.820



PRESIDEN  
REPUBLIK INDONESIA

LAMPIRAN III.2

RINGKASAN EKSEKUTIF INFORMASI KINERJA DAN ANGGARAN KEMENTERIAN/LEMBAGA TA 2023

KEMENTERIAN/LEMBAGA FUNGSI PROGRAM DAN SUMBER DANA	SASARAN / OUTCOME	KELUARAN	ALOKASI Ribu Rp
		PDC Sertifikasi Produk 6.802 produk, Sertifikat QDB Fasilitasi dan Pembinaan Lembaga 414 Lembaga, Unit Kerja, Tim QDC Fasilitasi dan Pembinaan Masyarakat 25.000 Orang QIA Pengawasan dan Pengendalian Produk 13.309 Produk QIC Pengawasan dan Pengendalian Lembaga 325 Lembaga QJA Penyidikan dan Pengujian Produk 4.200 Produk QMA Data dan Informasi Publik 13 layanan, dokumen, publikasi, W	1.522.320 5.125.584 20.750.000 14.160.773 5.470.000 4.150.000 550.000
3 Program 3) Program Dukungan Manajemen RM 1.374.834.026 PNB 24.652.977	01 Meningkatnya Kualitas Pelayanan Informasi Publik 02 Meningkatnya Birokrasi yang Transparan, Akuntabel, dan Bersih 03 Penguatan Pelaksanaan Manajemen Kinerja 04 Meningkatnya Efektivitas Pengawasan Internal 05 Meningkatnya Profesionalisme ASN Perdagangan 06 Meningkatnya Kualitas Kebijakan Perdagangan	AEA Koordinasi 4 kegiatan AEF Sosialisasi dan Diseminasi 600 orang BMB Komunikasi Publik 1 CAN Sarana Bidang Teknologi Informasi dan Komunikasi 168 Unit EBA Layanan Dukungan Manajemen Internal 206 Layanan, Laporan, Dokumen, Rek EBB Layanan Sarana dan Prasarana Internal 1.653 Unit, m2, Paket EBC Layanan Manajemen SDM Internal 1.394 Orang, Layanan, Rekomendasi	1.399.487.003 3.637.683 1.124.770 410.990 2.823.553 854.798.426 25.700.401 7.182.663



PRESIDEN  
REPUBLIK INDONESIA

LAMPIRAN III.2

RINGKASAN EKSEKUTIF INFORMASI KINERJA DAN ANGGARAN KEMENTERIAN/LEMBAGA TA 2023

KEMENTERIAN/LEMBAGA FUNGSI PROGRAM DAN SUMBER DANA	SASARAN / OUTCOME	KELUARAN	ALOKASI Ribu Rp	
		EBD Layanan Manajemen Kinerja Internal	86 Dokumen, Layanan, Laporan, Rek	48.141.442
		FAB Sistem Informasi Pemerintahan	3 Sistem Informasi	477.310
		FAH Pengelolaan Keuangan Negara	1 Laporan	97.396
		ADI Sertifikasi Profesi dan SDM	240 Orang, Sertifikat	589.190
		AEA Koordinasi	1 kegiatan	121.540
		AEC Kerja sama	4 Kesepakatan, Dokumen, Kegiatan	233.754
		AFA Norma, Standard Prosedur dan Kriteria	5 NSPK, Rancangan Standar, Pedom	154.922
		BDC Fasilitasi dan Pembinaan Masyarakat	350 Orang	125.832
		BMA Data dan Informasi Publik	2 layanan, dokumen, publikasi, W	97.348
		DDB Penelitian dan Pengembangan Purwarupa	6	244.600
		EBA Layanan Dukungan Manajemen Internal	18 Layanan, Laporan, Dokumen, Rek	71.362.315
		EBB Layanan Sarana dan Prasarana Internal	147 Unit, m2, Paket	4.179.564
		EBC Layanan Manajemen SDM Internal	16.036 Orang, Layanan, Rekomendasi	21.845.420
		FAB Sistem Informasi Pemerintahan	1 Sistem Informasi	160.000





PRESIDEN  
REPUBLIK INDONESIA

LAMPIRAN III.2  
RINGKASAN EKSEKUTIF INFORMASI KINERJA DAN ANGGARAN KEMENTERIAN/LEMBAGA TA 2023

KEMENTERIAN/LEMBAGA FUNGSI PROGRAM DAN SUMBER DANA	SASARAN / OUTCOME	KELUARAN	ALOKASI Ribu Rp
		FAC Peningkatan Kapasitas Aparatur Negara 1.010 Orang, K/L, Daerah, Unit Kerja	5.159.104
		FAE Pemantauan dan Evaluasi serta Pelaporan 3 Laporan, Rekomendasi	230.928
		SBA Pendidikan Tinggi 230 Orang	5.373.341
		AAG Peraturan Menteri 2 PerMen, Perka, RPermen	119.575
		ABB Kebijakan Bidang Investasi dan Perdagangan 7 Rekomendasi Kebijakan, Kajian	2.193.894
		ABO Kebijakan Bidang Teknologi Informasi 1	123.888
		AEA Koordinasi 2 kegiatan	175.000
		AEF Sosialisasi dan Diseminasi 310 orang	82.050
		AEH Promosi 6 promosi, Kegiatan	4.071.514
		BAH Pelayanan Publik Lainnya 7 layanan, bidang, dokumen, Mili	3.316.863
		BMA Data dan Informasi Publik 1 layanan, dokumen, publikasi, W	2.316.717
		CAN Sarana Bidang Teknologi Informasi dan Komunikasi 1.100 Unit	3.810.000
		CBL Prasarana Bidang Industri dan Perdagangan 1 unit	1.200.000
		CCL OM Sarana Bidang Teknologi Informasi dan Komunikasi 700 Unit	20.643.556



PRESIDEN  
REPUBLIK INDONESIA

LAMPIRAN III.2  
RINGKASAN EKSEKUTIF INFORMASI KINERJA DAN ANGGARAN KEMENTERIAN/LEMBAGA TA 2023

KEMENTERIAN/LEMBAGA FUNGSI PROGRAM DAN SUMBER DANA	SASARAN / OUTCOME	KELUARAN	ALOKASI Ribu Rp	
		CDL OM Prasarana Bidang Industri dan Perdagangan	1 unit	3.780.250
		EBA Layanan Dukungan Manajemen Internal	24 Layanan, Laporan, Dokumen, Rek	214.793.573
		EBB Layanan Sarana dan Prasarana Internal	91 Unit, m2, Paket	48.437.570
		EBC Layanan Manajemen SDM Internal	160 Orang, Layanan, Rekomendasi	864.785
		EBD Layanan Manajemen Kinerja Internal	6 Dokumen, Layanan, Laporan, Rek	4.017.758
		FAB Sistem Informasi Pemerintahan	11 Sistem Informasi	14.392.518
		EBD Layanan Manajemen Kinerja Internal	11 Dokumen, Layanan, Laporan, Rek	7.300.000
		ABB Kebijakan Bidang Investasi dan Perdagangan	89 Rekomendasi Kebijakan, Kajian	10.797.624
		AEA Koordinasi	3 kegiatan	2.300.022
		AEB Forum	3 forum	477.354



PRESIDEN  
REPUBLIK INDONESIA

LAMPIRAN III.2

RINGKASAN EKSEKUTIF INFORMASI KINERJA DAN ANGGARAN KEMENTERIAN/LEMBAGA TA 2023

KEMENTERIAN/LEMBAGA FUNGSI PROGRAM DAN SUMBER DANA			SASARAN / OUTCOME	KELUARAN	ALOKASI Ribu Rp	
1	Kementerian Negara/Lembaga	092 KEMENTERIAN PEMUDA DAN OLARHAGA			2.530.093.157	
2	Fungsi	01 PELAYANAN UMUM 08 PARIWISATA 10 PENDIDIKAN			319.284.038 1.500.478.176 710.330.943	
3	Program	1) Program Keolahragaan 2) Program Kepemudaan 3) Program Dukungan Manajemen			2.049.571.119 161.238.000 319.284.038	
1	Program	1) Program Keolahragaan			2.049.571.119	
	RM	2.029.571.119	01 Meningkatnya Pemassalan Olahraga dan Aktivitas Fisik Masyarakat			
	BLU	20.000.000	02 Meningkatnya Prestasi Olahraga tingkat regional dan internasional	AEA Koordinasi AFA Norma, Standard, Prosedur dan Kriteria BAA Pelayanan Publik kepada masyarakat BDC Fasilitasi dan Pembinaan Masyarakat BEI Bantuan Lembaga PBH Kebijakan Bidang IPTEK, Pendidikan dan Kebudayaan	5 kegiatan 2 NSPK, Rancangan Standar, Pedom 1.000 Orang, Akta, Keping, Bidang 780 Orang 4 Lembaga 1 Rekomendasi Kebijakan, Kajian	1.438.000 200.000 1.000.000 278.814.000 4.000.000 6.758.228



PRESIDEN  
REPUBLIC INDONESIA

LAMPIRAN III.2

RINGKASAN EKSEKUTIF INFORMASI KINERJA DAN ANGGARAN KEMENTERIAN/LEMBAGA TA 2023

KEMENTERIAN/LEMBAGA FUNGSI PROGRAM DAN SUMBER DANA	SASARAN / OUTCOME	KELUARAN	ALOKASI Ribu Rp	
		PEA Koordinasi	9 kegiatan	861.350
		PFA Norma, Standard, Prosedur dan Kriteria	1 NSPK	187.800
		QDB Fasilitasi dan Pembinaan Lembaga	124 Lembaga, Unit Kerja, Tim	12 208.942
		QDC Fasilitasi dan Pembinaan Masyarakat	193.546 Orang	160 034.312
		ABH Kebijakan Bidang IPTEK, Pendidikan dan Kebudayaan	6 Rekomendasi Kebijakan, Kajian	4.401.872
		AEA Koordinasi	8 kegiatan	23.501.755
		AEF Sosialisasi dan Diseminasi	500 orang	4.050.210
		AFA Norma, Standard, Prosedur dan Kriteria	6 NSPK, Rancangan Standar, Pedom	5.327.000
		BAA Pelayanan Publik kepada masyarakat	500 Orang, Akta, Keping, Bidang	4 000.000
		BAH Pelayanan Publik Lainnya	3 layanan, bidang, dokumen, Mili	13.720.790
		BDB Fasilitasi dan Pembinaan Lembaga	50 Lembaga, Unit Kerja, Tim	1.200 647
		BDC Fasilitasi dan Pembinaan Masyarakat	13.300 Orang	71.867.439
		EBA Layanan Dukungan Manajemen Internal	3 Layanan, Laporan, Dokumen, Rek	1.057.070
		EBB Layanan Sarana dan Prasarana Internal	20 Unit, m2, Paket	1.743.040



PRESIDEN  
REPUBLIK INDONESIA

LAMPIRAN III.2

RINGKASAN EKSEKUTIF INFORMASI KINERJA DAN ANGGARAN KEMENTERIAN/LEMBAGA TA 2023

KEMENTERIAN/LEMBAGA FUNGSI PROGRAM DAN SUMBER DANA	SASARAN / OUTCOME	KELUARAN	ALOKASI Ribu Rp	
		EBD Layanan Manajemen Kinerja Internal	2 Dokumen, Layanan, Laporan, Rek	8 699.890
		PBH Kebijakan Bidang IPTEK, Pendidikan dan Kebudayaan	2 Rekomendasi Kebijakan, Kajian	536 180
		PDI Sertifikasi Profesi dan SDM	450 Orang, Sertifikat	10.248.671
		PEA Koordinasi	1 kegiatan	79.693
		PFA Norma, Standard, Prosedur dan Kriteria	1 NSPK	6.808.180
		QDB Fasilitasi dan Pembinaan Lembaga	18 Lembaga, Unit Kerja, Tim	14.085.456
		QDC Fasilitasi dan Pembinaan Masyarakat	1.449 Orang	699.834.942
		QEA Bantuan Masyarakat	5 Orang	350.000
		QEI Bantuan Lembaga	593 Lembaga	712.555.652
2 Program	2) Program Kepemudaan			161 238.000
RM				
	01 Meningkatnya kapasitas kelembagaan pelayanan kepemudaan			
	02 Meningkatnya kualitas pemuda yang berdaya saing, berbudaya, dan berideologi Pancasila	ABH Kebijakan Bidang IPTEK, Pendidikan dan Kebudayaan	3 Rekomendasi Kebijakan, Kajian	599.497
	03 Meningkatnya pemuda yang kreatif, inovatif, mandiri dan berdaya saing serta menumbuhkan semangat kewirausahaan	ABN Kebijakan Bidang Sosial	1 Rekomendasi . Kebijakan, Kajian	150.000



PRESIDEN  
REPUBLIC INDONESIA

LAMPIRAN III.2

RINGKASAN EKSEKUTIF INFORMASI KINERJA DAN ANGGARAN KEMENTERIAN/LEMBAGA TA 2023

KEMENTERIAN/LEMBAGA FUNGSI PROGRAM DAN SUMBER DANA	SASARAN / OUTCOME	KELUARAN	ALOKASI Ribu Rp
	04 Meningkatnya koordinasi lintas sektor pelayananan kepemudaan	AEA Koordinasi 14 kegiatan 6.529.816 AEF Sosialisasi dan Diseminasi 500 orang 820.000 AEG Konferensi dan Event 2 Kegiatan, Paket Kegiatan 3.813.897 BDC Fasilitasi dan Pembinaan Masyarakat 30.818 Orang 21.439.228 BEI Bantuan Lembaga 40 Lembaga 5.535.000 PEA Koordinasi 10 kegiatan 1.500.000 QDC Fasilitasi dan Pembinaan Masyarakat 1.802 Orang 11.612.562 AEA Koordinasi 5 kegiatan 3.782.255 AFA Norma, Standard, Prosedur dan Kriteria 6 NSPK, Rancangan Standar, Pedom 1.088.264 BDC Fasilitasi dan Pembinaan Masyarakat 73 Orang 1.017.000 BEA Bantuan Masyarakat 630 7.100.000 BEI Bantuan Lembaga 79 Lembaga 8.233.921 PEA Koordinasi 10 kegiatan 1.700.000 QDB Fasilitasi dan Pembinaan Lembaga 88 Lembaga, Unit Kerja, Tim 18.654.960 QDC Fasilitasi dan Pembinaan Masyarakat 18.977 Orang 49.021.600 QEI Bantuan Lembaga 117 Lembaga 18.640.000	
3 Program 3) Program Dukungan Manajemen			319.284.038



PRESIDEN  
REPUBLIK INDONESIA

LAMPIRAN III.2  
RINGKASAN EKSEKUTIF INFORMASI KINERJA DAN ANGGARAN KEMENTERIAN/LEMBAGA TA 2023

KEMENTERIAN/LEMBAGA FUNGSI PROGRAM DAN SUMBER DANA	SASARAN / OUTCOME	KELUARAN	ALOKASI Ribu Rp
RM 319.284.038	01 Terwujudnya Kementerian Pemuda dan Olahraga yang berkinerja tinggi dan akuntabel		
	02 Meningkatnya Pengawasan Internal yang Akuntabel dan Transparan	AAA Undang-Undang 1 UU, RUU	560.264
	03 Meningkatnya kualitas pelayanan publik yang prima, efektif dan efisien	AAE Keputusan Presiden 1 KepPr3s	105.489
	04 Meningkatnya pengawasan internal yang akuntabel dan transparan.	AAF Instruksi Presiden 1 Inpres	96.735
		AAH Peraturan lainnya 5 peraturan, Rancangan Peraturan	373.669
		EBA Layanan Dukungan Manajemen Internal 5 Layanan, Laporan, Dokumen, Rek	21.779.418
		EBB Layanan Sarana dan Prasarana Internal 1.074 Unit, m2, Paket	16.500.000
		EBC Layanan Manajemen SDM Internal 1.540 Orang, Layanan, Rekomendasi	10.000.000
		EBD Layanan Manajemen Kinerja Internal 7 Dokumen, Layanan, Laporan, Rek	11.000.000
		FAA Kearsipan 1 Dokumen, Arsip	3.925.277
		PAC Peraturan Pemerintah 3 PP, RPP	862.369
		PAD Peraturan Presiden 2	862.369



PRESIDEN  
REPUBLIK INDONESIA

**LAMPIRAN III.2**  
**RINGKASAN EKSEKUTIF INFORMASI KINERJA DAN ANGGARAN KEMENTERIAN/LEMBAGA TA 2023**

<b>KEMENTERIAN/LEMBAGA FUNGSI PROGRAM DAN SUMBER DANA</b>	<b>SASARAN / OUTCOME</b>	<b>KELUARAN</b>	<b>ALOKASI Ribu Rp</b>
		PAG Peraturan Menteri 10 PerMen, Perka, RPermen TBB Layanan Sarana dan Prasarana Internal 1 Unit, m2, Paket EBA Layanan Dukungan Manajemen Internal 3 Layanan, Laporan, Dokumen, Rek EBD Layanan Manajemen Kinerja Internal 2 Dokumen, Layanan, Laporan, Rek EBA Layanan Dukungan Manajemen Internal 20 Layanan, Laporan, Dokumen, Rek EBC Layanan Manajemen SDM Internal 272 Orang, Layanan, Rekomendasi EBD Layanan Manajemen Kinerja Internal 12 Dokumen, Layanan, Laporan, Rek	862.369 1.000.000 221.856.079 9.500.000 12.099.362 3.140.562 4.760.076





PRESIDEN  
REPUBLIK INDONESIA

LAMPIRAN III.2

RINGKASAN EKSEKUTIF INFORMASI KINERJA DAN ANGGARAN KEMENTERIAN/LEMBAGA TA 2023

KEMENTERIAN/LEMBAGA FUNGSI PROGRAM DAN SUMBER DANA		SASARAN / OUTCOME	KELUARAN	ALOKASI Ribu Rp
1 Kementerian Negara/Lembaga	093	KOMISI PEMBERANTASAN KORUPSI (KPK)		1.276.710.410
2 Fungsi	03	KETERTIBAN DAN KEAMANAN		1.276.710.410
3 Program	1)	Program Pencegahan dan Penindakan Perkara Korupsi		394.615.882
	2)	Program Dukungan Manajemen		882.094.528
1 Program	1)	Program Pencegahan dan Penindakan Perkara Korupsi		394.615.882
	RM	394.615.882		
		01 Meningkatkan Sikap dan Perilaku Anti Korupsi Penyelenggara Negara, Pelaku usaha dan Masyarakat		
		02 Meningkatkan Efektivitas Sistem Pencegahan Tindak Pidana Korupsi	BCE Penanganan Perkara	50 Perkara 546.941
		03 Meningkatkan efektivitas dan efisiensi penindakanTindak Pidana korupsi	QCE Penanganan Perkara	120 Perkara, Berkas Perkara 9.946.057
		04 Meningkatkan Efektivitas Koordinasi dan Supervisi		
		05 Meningkatkan keterpaduan pemberantasan korupsi	BCE Penanganan Perkara	365 Perkara 46.970.562
		06 Membangun Sistem Informasi dan Data Terintegrasi	BKA Pemantauan masyarakat dan kelompok masyarakat FAG Pengawasan Pembangunan ADI Sertifikasi Profesi dan SDM BDB Fasilitasi dan Pembinaan Lembaga	1 laporan 128 Laporan 3.000 Orang, Sertifikat 19.611 Lembaga, Unit Kerja, Tim 5.884.352 3.135.719 21.803.973 9.609.420



PRESIDEN  
REPUBLIK INDONESIA

LAMPIRAN III.2  
RINGKASAN EKSEKUTIF INFORMASI KINERJA DAN ANGGARAN KEMENTERIAN/LEMBAGA TA 2023

KEMENTERIAN/LEMBAGA FUNGSI PROGRAM DAN SUMBER DANA	SASARAN / OUTCOME	KELUARAN	ALOKASI Ribu Rp
		BDC Fasilitasi dan Pembinaan Masyarakat 12.351.20 Orang 7	31.003.011
		BIB Pengawasan dan Pengendalian Masyarakat 385.150 Orang, Laporan	3 400.000
		BKA Pemantauan masyarakat dan kelompok masyarakat 1.923 laporan	4 956.192
		BKC Pemantauan lembaga 93 laporan	5 123.448
		QKC Pemantauan lembaga 3	41.775.572
		UAE Pemantauan dan Evaluasi serta Pelaporan 1 Laporan, Rekomendasi	4 160.555
		AEA Koordinasi 10 kegiatan	4 693.320
		BIC Pengawasan dan Pengendalian Lembaga 50 Lembaga, Laporan, Badan Usaha,	30 213.645
		EBA Layanan Dukungan Manajemen Internal 1 Layanan, Laporan, Dokumen, Rek	169 371.488
		EBD Layanan Manajemen Kinerja Internal 74 Dokumen, Layanan, Laporan, Rek	996.777
		UAB Sistem Informasi Pemerintahan 1 Sistem Informasi, Modul Aplika	1.024.850
2 Program 2) Program Dukungan Manajemen RM	882.094.528 05 Meningkatkan Efektivitas Regulasi Pemberantasan Korupsi dan Penataan Kelembagaan		882.094.528



PRESIDEN  
REPUBLIK INDONESIA

LAMPIRAN III.2  
RINGKASAN EKSEKUTIF INFORMASI KINERJA DAN ANGGARAN KEMENTERIAN/LEMBAGA TA 2023

KEMENTERIAN/LEMBAGA FUNGSI PROGRAM DAN SUMBER DANA	SASARAN / OUTCOME	KELUARAN	ALOKASI Ribu Rp
	06 Membentuk Sumber Daya Manusia Berkinerja Optimal  07 Meningkatkan Reputasi lembaga dan dukungan publik 08 Membangun Sistem Informasi dan Data Terintegrasi	EBD Layanan Manajemen Kinerja Internal 15 Dokumen, Layanan, Laporan, Rek  EBA Layanan Dukungan Manajemen Internal 15 Layanan, Laporan, Dokumen, Rek  EBB Layanan Sarana dan Prasarana Internal 1.340 Unit, m2, Paket EBC Layanan Manajemen SDM Internal 1.561 Orang, Layanan, Rekomendasi  EBD Layanan Manajemen Kinerja Internal 10 Dokumen, Layanan, Laporan, Rek	859.051  804.698.360  56.889.248 11.435.482  8.212.387



PRESIDEN  
REPUBLIK INDONESIA

LAMPIRAN III.2  
RINGKASAN EKSEKUTIF INFORMASI KINERJA DAN ANGGARAN KEMENTERIAN/LEMBAGA TA 2023

KEMENTERIAN/LEMBAGA FUNGSI PROGRAM DAN SUMBER DANA			SASARAN / OUTCOME	KELUARAN	ALOKASI Ribu Rp					
1 Kementerian Negara/Lembaga	095	DEWAN PERWAKILAN DAERAH (DPD)			1.163.356.222					
2 Fungsi	01	PELAYANAN UMUM			1.163.356.222					
3 Program	1)	Program Penyelenggaraan Lembaga Legislatif dan Alat Kelengkapan			604.977.095					
		Program Dukungan Manajemen			558.379.127					
1 Program	1)	Program Penyelenggaraan Lembaga Legislatif dan Alat Kelengkapan	RM	604.977.095		604.977.095				
					01	Meningkatnya kepuasan anggota DPD RI dan alat kelengkapan terhadap layanan Setjen DPD RI				
					02	Meningkatnya pemanfaatan hasil penelitian, kajian dan perancangan oleh DPD RI dan Alat Kelengkapan	AAA	Undang-Undang	16 UU, RUU	64.464.490
					03	Terselenggaranya dukungan pengelolaan aspirasi masyarakat yang optimal	ABC	Kebijakan Bidang Politik	7 Rekomendasi Kebijakan, Kajian	9.716.789
					04	Terselenggaranya dukungan pengawasan pelaksanaan Undang-Undang yang professional sesuai wewenang DPD	AEA	Koordinasi	5 kegiatan	3.164.924
					05	Terselenggaranya dukungan legislasi	AEC	Kerja sama	3 Kesepakatan, Dokumen, Kegiatan	6.551.088
					06	Terselenggaranya dukungan anggaran serta produk DPD lainnya				



PRESIDEN  
REPUBLIK INDONESIA

LAMPIRAN III.2

RINGKASAN EKSEKUTIF INFORMASI KINERJA DAN ANGGARAN KEMENTERIAN/LEMBAGA TA 2023

KEMENTERIAN/LEMBAGA FUNGSI PROGRAM DAN SUMBER DANA	SASARAN / OUTCOME	KELUARAN	ALOKASI Ribu Rp
	07 Terselenggaranya dukungan sidang dan rapat DPD RI yang sesuai aturan	AEA Koordinasi 6 kegiatan 37.000.000 AAA Undang-Undang 21 UU, RUU 45.079.956 ABC Kebijakan Bidang Politik 33 Rekomendasi Kebijakan, Kajian 28.179.211 AEA Koordinasi 4 kegiatan 7.645.800 BMB Komunikasi Publik 34 398.724.837 ABA Kebijakan Bidang Ekonomi dan Keuangan 5 Rekomendasi Kebijakan, Kajian 494.575 ABC Kebijakan Bidang Politik 21 Rekomendasi Kebijakan, Kajian 1.830.425 ABC Kebijakan Bidang Politik 6 Rekomendasi Kebijakan, Kajian 1.225.000 BMA Data dan Informasi Publik 3 layanan, dokumen, publikasi, W 900.000	
2 Program 2) Program Dukungan Manajemen RM 558.379.127	01 Terwujudnya kelembagaan yang tepat ukuran dan tepat fungsi. 02 Terwujudnya Reformasi Birokrasi Setjen DPD RI sesuai tugas dan fungsi Deputi Bidang Administrasi 03 Meningkatnya pelaksanaan area perubahan RB Setjen DPD RI sesuai tugas dan fungsi Deputi Administrasi	EBA Layanan Dukungan Manajemen Internal 6 Layanan, Laporan, Dokumen, Rek 1.050.000 EBC Layanan Manajemen SDM Internal 2.542 Orang, Layanan, Rekomendasi 6.545.500	558.379.127



PRESIDEN  
REPUBLIC INDONESIA

LAMPIRAN III.2

RINGKASAN EKSEKUTIF INFORMASI KINERJA DAN ANGGARAN KEMENTERIAN/LEMBAGA TA 2023

KEMENTERIAN/LEMBAGA FUNGSI PROGRAM DAN SUMBER DANA	SASARAN / OUTCOME	KELUARAN	ALOKASI Ribu Rp
	04 Meningkatnya pelaksanaan RB di lingkungan Deputi Bidang Administrasi		
	05 Terbentuknya Citra Positif DPD RI	EBA Layanan Dukungan Manajemen Internal	1 Layanan, Laporan, Dokumen, Rek 175.543.125
		EBD Layanan Manajemen Kinerja Internal	9 Dokumen, Layanan, Laporan, Rek 2.406.500
		CBT Prasarana Bidang Teknologi Informasi dan Komunikasi	21 Unit, Kab/Kota, Kecamatan, Tit 1.000.000
		EBA Layanan Dukungan Manajemen Internal	5 Layanan, Laporan, Dokumen, Rek 12.332.730
		EBD Layanan Manajemen Kinerja Internal	1 Dokumen, Layanan, Laporan, Rek 432.400
		EBA Layanan Dukungan Manajemen Internal	25 Layanan, Laporan, Dokumen, Rek 12.465.500
		EBD Layanan Manajemen Kinerja Internal	7 Dokumen, Layanan, Laporan, Rek 2.556.000
		EBA Layanan Dukungan Manajemen Internal	2 Layanan, Laporan, Dokumen, Rek 29.667.634
		EBB Layanan Sarana dan Prasarana Internal	355 Unit, m2, Paket 3.385.000



PRESIDEN  
REPUBLIK INDONESIA

**LAMPIRAN III.2**  
**RINGKASAN EKSEKUTIF INFORMASI KINERJA DAN ANGGARAN KEMENTERIAN/LEMBAGA TA 2023**

<b>KEMENTERIAN/LEMBAGA FUNGSI PROGRAM DAN SUMBER DANA</b>	<b>SASARAN / OUTCOME</b>	<b>KELUARAN</b>	<b>ALOKASI Ribu Rp</b>
		EBA Layanan Dukungan Manajemen Internal 3 Layanan, Laporan, Dokumen, Rek EBB Layanan Sarana dan Prasarana Internal 219 Unit, m2, Paket EBA Layanan Dukungan Manajemen Internal 1 Layanan, Laporan, Dokumen, Rek	41.491.690 30.473.462 239.029.586



PRESIDEN  
REPUBLIK INDONESIA

LAMPIRAN III.2

RINGKASAN EKSEKUTIF INFORMASI KINERJA DAN ANGGARAN KEMENTERIAN/LEMBAGA TA 2023

KEMENTERIAN/LEMBAGA FUNGSI PROGRAM DAN SUMBER DANA			SASARAN / OUTCOME	KELUARAN	ALOKASI Ribu Rp	
1 Kementerian Negara/Lembaga	100	KOMISI YUDISIAL REPUBLIK INDONESIA			179.031.262	
2 Fungsi	03	KETERTIBAN DAN KEAMANAN			179.031.262	
3 Program	1)	Program Penegakan Integritas Hakim			34.005.542	
	2)	Program Dukungan Manajemen			145.025.720	
1 Program	1)	Program Penegakan Integritas Hakim			34.005.542	
	RM	34.005.542	01 Meningkatkan Pengawasan Hakim	AEA Koordinasi	34 kegiatan	716.000
			02 Memperkuat Kapasitas Hakim	BIB Pengawasan dan Pengendalian Masyarakat	1.905 Orang, Laporan	8.374.958
			03 Tersedianya Profile Hakim Sesuai dengan Standar	ADG Standarisasi Profesi dan SDM	43 Orang	5.100.020
				PDG Standarisasi Profesi dan SDM	600 Orang	8.200.000
				PEA Koordinasi	32 kegiatan	5.364.564
				BIB Pengawasan dan Pengendalian Masyarakat	70 Orang, Laporan	3.750.000
				QIB Pengawasan dan Pengendalian Masyarakat	838 Orang, Laporan	2.500.000
2 Program	2)	Program Dukungan Manajemen			145.025.720	
	RM	145.025.720	01 Terkelolanya organisasi yang efektif dan efisien	EBA Layanan Dukungan Manajemen Internal	82 Layanan, Laporan, Dokumen, Rek	2.400.000
			02 Terlaksananya Integrasi pengembangan teknologi informasi secara efektif			
			03 Meningkatnya profesionalisme SDM lembaga	EBD Layanan Manajemen Kinerja Internal	79 Dokumen, Layanan, Laporan,	4.370.333





PRESIDEN  
REPUBLIK INDONESIA

LAMPIRAN III.2

RINGKASAN EKSEKUTIF INFORMASI KINERJA DAN ANGGARAN KEMENTERIAN/LEMBAGA TA 2023

KEMENTERIAN/LEMBAGA FUNGSI PROGRAM DAN SUMBER DANA	SASARAN / OUTCOME	KELUARAN		ALOKASI Ribu Rp
	04 Terlaksananya pemberdayaan Stakeholder dan Publik	TBD	Layanan Manajemen Kinerja Internal Rek 6 Dokumen, Layanan, Laporan, Rek	7.000.000
		EBA	Layanan Dukungan Manajemen Internal 31 Layanan, Laporan, Dokumen, Rek	12.080.000
		EBD	Layanan Manajemen Kinerja Internal 45 Dokumen, Layanan, Laporan, Rek	2.915.800
		EBA	Layanan Dukungan Manajemen Internal 53 Layanan, Laporan, Dokumen, Rek	98.404.587
		EBB	Layanan Sarana dan Prasarana Internal 869 Unit, m2, Paket	7.069.901
		EBC	Layanan Manajemen SDM Internal 528 Orang, Layanan, Rekomendasi	3.400.099
		EBD	Layanan Manajemen Kinerja Internal 53 Dokumen, Layanan, Laporan, Rek	7.385.000



PRESIDEN  
REPUBLIC INDONESIA

LAMPIRAN III.2

RINGKASAN EKSEKUTIF INFORMASI KINERJA DAN ANGGARAN KEMENTERIAN/LEMBAGA TA 2023

KEMENTERIAN/LEMBAGA FUNGSI PROGRAM DAN SUMBER DANA			SASARAN / OUTCOME	KELUARAN	ALOKASI Ribu Rp
1 Kementerian Negara/Lembaga	103	BADAN NASIONAL PENANGGULANGAN BENCANA (BNPB)			1.036.186.769
2 Fungsi	03	KETERTIBAN DAN KEAMANAN			1.036.186.769
3 Program	1)	Program Ketahanan Bencana			717.760.256
	2)	Program Dukungan Manajemen			318.426.513
1 Program	1)	Program Ketahanan Bencana			717.760.256
	RM	360.460.000	01 Meningkatnya Sistem dan Strategi Penanggulangan Bencana yang andal, inovatif, kolaboratif dan implementatif		
	PLN	357.300.256	02 Meningkatnya upaya pencegahan di daerah rawan bencana	ABS Kebijakan Bidang Ketahanan bencana dan perubahan iklim	8 Rekomendasi Kebijakan, Kajian,
	RMP		03 Meningkatnya kualitas penanganan darurat bencana	AEA Koordinasi	20 kegiatan
			04 Meningkatnya kualitas layanan pemulihan pascabencana sektor permukiman, infrastruktur, sosial, ekonomi dan lintas sektor	AFA Norma, Standard, Prosedur dan Kriteria	7 NSPK, Rancangan Standar, Pedom
			05 Meningkatnya pemenuhan kebutuhan dan ketersediaan logistik dan peralatan PB	BMA Data dan Informasi Publik	26 layanan, dokumen, publikasi, W
				BMB Komunikasi Publik	5
				CBT Prasarana Bidang Teknologi Informasi dan Komunikasi	3 Unit, Kab/Kota, Kecamatan, Tit
				CCM OM Sarana Bidang Pencarian, Pertolongan, dan Penanganan Bencana	2 Unit, Kab/Kota, Kecamatan, Tit
					27.737.000
					15.210.000
					3.700.000
					8.371.680
					4.000.000
					148.544.000
					2.415.160



PRESIDEN  
REPUBLIK INDONESIA

**LAMPIRAN III.2**  
**RINGKASAN EKSEKUTIF INFORMASI KINERJA DAN ANGGARAN KEMENTERIAN/LEMBAGA TA 2023**

KEMENTERIAN/LEMBAGA FUNGSI PROGRAM DAN SUMBER DANA	SASARAN / OUTCOME	KELUARAN		ALOKASI Ribu Rp
		FAB Sistem Informasi Pemerintahan	3 Sistem Informasi	8.459.160
		FAC Peningkatan Kapasitas Aparatur Negara	65 Orang, K/L, Daerah, Unit Kerja	1.800.000
		FAE Pemantauan dan Evaluasi serta Pelaporan	10 Laporan, Rekomendasi	2.000.000
		FAI Peningkatan Manajemen Lembaga Pemerintahan	20 Lembaga, K/L, Pemda, Unit Kerj	1.000.000
		FBA Fasilitasi dan Pembinaan Pemerintah Daerah	32 Daerah (Prov/Kab/Kota), Provin	17.100.000
		PBS Kebijakan Bidang Ketahanan bencana dan perubahan iklim	7 Rekomendasi Kebijakan, Kajian,	9.360.000
		QEE Bantuan Kebencanaan	34 Paket	6.500.000
		QEG Bantuan Peralatan / Sarana	66 Unit, Titik, Paket, SR	11.390.000
		QMB Komunikasi Publik	4 layanan, kegiatan, Media, Oran	1.500.000
		RBH Prasarana Bidang Pencarian, Pertolongan, dan Penanganan Bencana	1.114 unit	4.456.000
		UAB Sistem Informasi Pemerintahan	2 Sistem Informasi, Modul Aplika	1.500.000
		UBA Fasilitasi dan Pembinaan Pemerintah Daerah	4 Daerah (Prov/Kab/Kota),	1.900.000



PRESIDEN  
REPUBLIK INDONESIA

LAMPIRAN III.2

RINGKASAN EKSEKUTIF INFORMASI KINERJA DAN ANGGARAN KEMENTERIAN/LEMBAGA TA 2023

KEMENTERIAN/LEMBAGA FUNGSI PROGRAM DAN SUMBER DANA	SASARAN / OUTCOME	KELUARAN	ALOKASI Ribu Rp
		Provin	
		UBB Fasilitasi dan Pembinaan Pemerintah Desa	180 Desa, 85.850.500
		Desa/Kelurahan	
		AEA Koordinasi	86 kegiatan 6.009.080
		AFA Norma, Standard, Prosedur dan Kriteria	9 NSPK, Rancangan Standar, Pedom 5.330.996
		BHC Operasi Bidang Pencanan, Pertolongan, dan Penanganan Bencana	21 operasi 7.301.930
		CAN Sarana Bidang Teknologi Informasi dan Komunikasi	103 Unit 1.700.000
		CBT Prasarana Bidang Teknologi Informasi dan Komunikasi	65 Unit, Kab/Kota, Kecamatan, Tit 57.066.756
		FAB Sistem Informasi Pemerintahan	1 Sistem Informasi 2.500.000
		QEE Bantuan Kebencanaan	35 Paket 251.353.194
		UAC Peningkatan Kapasitas Aparatur Negara	780 Orang, K/L, Daerah, Unit Kerja 3.154.800
		ABS Kebijakan Bidang Ketahanan bencana dan perubahan iklim	50 Rekomendasi Kebijakan, Kajian, 4.000.000
		AEA Koordinasi	14 kegiatan 3.962.346
		AEH Promosi	5 promosi, Kegiatan 1.524.778
		AFA Norma, Standard, Prosedur dan Kriteria	2 NSPK, Rancangan Standar, Pedom 650.000



PRESIDEN  
REPUBLIC INDONESIA

LAMPIRAN III.2

RINGKASAN EKSEKUTIF INFORMASI KINERJA DAN ANGGARAN KEMENTERIAN/LEMBAGA TA 2023

KEMENTERIAN/LEMBAGA FUNGSI PROGRAM DAN SUMBER DANA			SASARAN / OUTCOME	KELUARAN	ALOKASI Ribu Rp
				QAH Pelayanan Publik Lainnya 13 layanan, bidang, dokumen, Mili UAC Peningkatan Kapasitas Aparatur Negara 120 Orang, K/L, Daerah, Unit Kerja UBA Fasilitasi dan Pembinaan Pemerintah Daerah 10 Daerah (Prov/Kab/Kota), Provin	6.612.876 800.000 3.000.000
2 Program	2) Program Dukungan Manajemen				318.426.513
	RM	296.173.419	02 Terwujudnya layanan prima pelaksanaan koordinasi, pembinaan, dan dukungan administrasi di lingkungan BNPB		
	PLN	20.799.744	03 Meningkatnya Kapabilitas Inspektorat Utama	AEA Koordinasi 14 kegiatan	20.799.744
	RMP			AEC Kerja sama 12 Kesepakatan, Dokumen, Kegiatan	2.880.388
	PNBP	1.453.350		AFA Norma, Standard, Prosedur dan Kriteria 5 NSPK, Rancangan Standar, Pedom	1.232.492
				BAH Pelayanan Publik Lainnya 3 layanan, bidang, dokumen, Mili	1.453.350
				CAN Sarana Bidang Teknologi Informasi dan Komunikasi 72 Unit	903.000
				EBA Layanan Dukungan Manajemen Internal 39 Layanan, Laporan, Dokumen, Rek	206.210.539
				EBB Layanan Sarana dan Prasarana Internal 503 Unit, m2, Paket	4.947.000



PRESIDEN  
REPUBLIK INDONESIA

LAMPIRAN III.2

RINGKASAN EKSEKUTIF INFORMASI KINERJA DAN ANGGARAN KEMENTERIAN/LEMBAGA TA 2023

KEMENTERIAN/LEMBAGA FUNGSI PROGRAM DAN SUMBER DANA	SASARAN / OUTCOME	KELUARAN	ALOKASI Ribu Rp
		EBC Layanan Manajemen SDM Internal 1.427 Orang, Layanan, Rekomendasi EBD Layanan Manajemen Kinerja Internal 181 Dokumen, Layanan, Laporan, Rek SCK Pelatihan Bidang Pencarian, Pertolongan, dan Penanganan Bencana 990 Orang AFA Norma, Standard, Prosedur dan Kriteria 1 NSPK, Rancangan Standar, Pedom EBD Layanan Manajemen Kinerja Internal 112 Dokumen, Layanan, Laporan, Rek	17.500.000 38.000.000 11.000.000 300.000 13.200.000



PRESIDEN  
REPUBLIC INDONESIA

LAMPIRAN III.2

RINGKASAN EKSEKUTIF INFORMASI KINERJA DAN ANGGARAN KEMENTERIAN/LEMBAGA TA 2023

KEMENTERIAN/LEMBAGA FUNGSI PROGRAM DAN SUMBER DANA		SASARAN / OUTCOME	KELUARAN	ALOKASI Ribu Rp
1 Kementerian Negara/Lembaga	104	BADAN PELINDUNGAN PEKERJA MIGRAN INDONESIA (BP2MI)		341.661.510
2 Fungsi	04	EKONOMI		341.661.510
3 Program	1)	Program Penempatan dan Pelindungan PMI		133.125.453
	2)	Program Dukungan Manajemen		208.536.057
1 Program	1)	Program Penempatan dan Pelindungan PMI		133.125.453
	RM	133.125.453		
		01	Meningkatnya pencegahan dan penindakan penempatan Pekerja Migran Indonesia nonprosedural	
		02	Meningkatnya penempatan Pekerja Migran Indonesia terampil dan profesional	AEA Koordinasi 28 kegiatan 6.510.447
		03	Meningkatnya pelindungan Pekerja Migran Indonesia dan keluarganya	AFA Norma, Standard, Prosedur dan Kriteria 9 NSPK, Rancangan Standar, Pedom 882.340
		04	Meningkatnya kualitas kelembagaan dan kapasitas organisasi	BAA Pelayanan Publik kepada masyarakat 26.750 Orang, Akta, Keping, Bidang 3.071.675
			BAH Pelayanan Publik Lainnya 10 layanan, bidang, dokumen, Mili 735.538	
			AEA Koordinasi 8 kegiatan 811.973	
			AEF Sosialisasi dan Diseminasi 21.430 orang 2.969.490	
			BAA Pelayanan Publik kepada masyarakat 1.400 Orang, Akta, Keping, Bidang 2.988.027	



PRESIDEN  
REPUBLIC INDONESIA

LAMPIRAN III.2

RINGKASAN EKSEKUTIF INFORMASI KINERJA DAN ANGGARAN KEMENTERIAN/LEMBAGA TA 2023

KEMENTERIAN/LEMBAGA FUNGSI PROGRAM DAN SUMBER DANA	SASARAN / OUTCOME	KELUARAN	ALOKASI Ribu Rp
		EBA Layanan Dukungan Manajemen Internal 23 Layanan, Laporan, Dokumen, Rek	5.289.097
		EBB Layanan Sarana dan Prasarana Internal 337 Unit, m2, Paket	1.998.135
		QAA Pelayanan Publik kepada masyarakat 133.880 Orang, Akta, Keping, Bidang	36.075.405
		BMA Data dan Informasi Publik 2 layanan, dokumen, publikasi, W	1.295.828
		CAN Sarana Bidang Teknologi Informasi dan Komunikasi 14 Unit	3.052.920
		CBT Prasarana Bidang Teknologi Informasi dan Komunikasi 12 Unit, Kab/Kota, Kecamatan, Tit	594.973
		EBA Layanan Dukungan Manajemen Internal 6 Layanan, Laporan, Dokumen, Rek	35.577.776
		EBB Layanan Sarana dan Prasarana Internal 4 Unit, m2, Paket	2.678.576
		EBC Layanan Manajemen SDM Internal 1.507 Orang, Layanan, Rekomendasi	2.953.778
		EBD Layanan Manajemen Kinerja Internal 85 Dokumen, Layanan, Laporan, Rek	11.428.614
		FAB Sistem Informasi Pemerintahan 1 Sistem Informasi	43.380
		QAA Pelayanan Publik kepada masyarakat 7.720 Orang, Akta, Keping, Bidang	14.167.481
2 Program 2) Program Dukungan Manajemen			208.536.057





PRESIDEN  
REPUBLIK INDONESIA

LAMPIRAN III.2

RINGKASAN EKSEKUTIF INFORMASI KINERJA DAN ANGGARAN KEMENTERIAN/LEMBAGA TA 2023

KEMENTERIAN/LEMBAGA FUNGSI PROGRAM DAN SUMBER DANA	SASARAN / OUTCOME	KELUARAN	ALOKASI Ribu Rp
RM 208.536.057	01 Meningkatkan kualitas kelembagaan dan kapasitas organisasi	EBA Layanan Dukungan Manajemen Internal 24 Layanan, Laporan, Dokumen, Rek	208 536.057



PRESIDEN  
REPUBLIC INDONESIA

LAMPIRAN III.2

RINGKASAN EKSEKUTIF INFORMASI KINERJA DAN ANGGARAN KEMENTERIAN/LEMBAGA TA 2023

KEMENTERIAN/LEMBAGA FUNGSI PROGRAM DAN SUMBER DANA			SASARAN / OUTCOME	KELUARAN	ALOKASI Ribu Rp	
1 Kementerian Negara/Lembaga	106	LEMBAGA KEBIJAKAN PENGADAAN BARANG/JASA PEMERINTAH (LKPP)			200.222.132	
2 Fungsi	01	PELAYANAN UMUM			200.222.132	
3 Program	1)	Program Pengadaan Barang/Jasa Nasional			77.719.895	
	2)	Program Dukungan Manajemen			122.502.237	
1 Program	1)	Program Pengadaan Barang/Jasa Nasional			77.719.895	
	RM	77.719.895	01 Meningkatnya kualitas kebijakan PBJ			
			02 Meningkatnya iklim usaha dalam PBJ	AAH Peraturan lainnya	6 peraturan, Rancangan Peraturan	1.200.000
			03 Meningkatnya kualitas sistem pengadaan yang mendorong penggunaan produk dalam negeri dan partisipasi UMK	ABL Kebijakan Bidang Tata Kelola Pemerintahan	4 Rekomendasi Kebijakan, Kajian	2.275.000
			04 Meningkatnya pemanfaatan sistem pengadaan	ABQ Kebijakan Bidang Aparatur	2 Rekomendasi Kebijakan, Kajian	232.328
			05 Meningkatnya kapasitas SDM dan kelembagaan pengadaan	ADD Standarisasi Lembaga	34 Lembaga, Unit Kerja	217.750
			06 Meningkatnya efektivitas penyelesaian permasalahan pengadaan	ADE Akreditasi Lembaga	80 Lembaga, Unit Kerja	326.347
			07 Terwujudnya integrasi sistem informasi pengadaan dengan sistem informasi ekosistem pengadaan dalam rangka meningkatkan efektivitas proses pengadaan	ADG Standarisasi Profesi dan SDM	122 Orang	329.160



PRESIDEN  
REPUBLIK INDONESIA

LAMPIRAN III.2  
RINGKASAN EKSEKUTIF INFORMASI KINERJA DAN ANGGARAN KEMENTERIAN/LEMBAGA TA 2023

KEMENTERIAN/LEMBAGA FUNGSI PROGRAM DAN SUMBER DANA	SASARAN / OUTCOME	KELUARAN	ALOKASI Ribu Rp	
		ADH Akreditasi Profesi dan SDM	4.475 Orang	509.918
		ADI Sertifikasi Profesi dan SDM	5.450 Orang, Sertifikat	2.744.740
		AEC Kerja sama	3 Kesepakatan, Dokumen, Kegiatan	500.700
		AFA Norma, Standard, Prosedur dan Kriteria	39 NSPK, Rancangan Standar, Pedom	4.572.307
		BAA Pelayanan Publik kepada masyarakat	10.400 Orang, Akta, Keping, Bidang	450.000
		BCE Penanganan Perkara	325 Perkara	1.116.399
		BDB Fasilitasi dan Pembinaan Lembaga	10 Lembaga, Unit Kerja, Tim	1.170.000
		BDG Fasilitasi dan Pembinaan UMKM	1.240 UMKM	453.500
		BDH Fasilitasi dan Pembinaan Badan Usaha	500 Badan usaha, Miliar USD	349.300
		CAA Sarana Bidang Pendidikan	5 Paket, Unit, m2	704.149
		CBR Dukungan Teknis	1 Dokumen	320.250
		CCL OM Sarana Bidang Teknologi Informasi dan Komunikasi	196 Unit	262.570
		DCF Pelatihan Bidang Ekonomi dan Keuangan	2.296	1.887.940
		FAE Pemantauan dan Evaluasi serta Pelaporan	5 Laporan, Rekomendasi	2.607.343



PRESIDEN  
REPUBLIK INDONESIA

LAMPIRAN III.2  
RINGKASAN EKSEKUTIF INFORMASI KINERJA DAN ANGGARAN KEMENTERIAN/LEMBAGA TA 2023

KEMENTERIAN/LEMBAGA FUNGSI PROGRAM DAN SUMBER DANA	SASARAN / OUTCOME	KELUARAN	ALOKASI Ribu Rp
		FAI Peningkatan Manajemen Lembaga Pemerintahan 184 Lembaga, K/L, Pemda, Unit Kerj PDA Standarisasi Produk 2.000.000 produk, Ekor, Peralatan, Rekom PDE Akreditasi Lembaga 290 Lembaga, Unit Kerja UAB Sistem Informasi Pemerintahan 303 Sistem Informasi, Modul Aplika	3.477.881 2.911.938 2.459.918 46.640.457
2 Program 2) Program Dukungan Manajemen RM 122.502.237	01 Terselenggaranya efektivitas penerapan reformasi brokrasi 02 Terselenggaranya efektivitas penerapan akuntabilitas kinerja dan akuntabilitas keuangan 03 Terselenggaranya efektivitas penerapan pelayanan LKPP kepada publik	EBA Layanan Dukungan Manajemen Internal 16 Layanan, Laporan, Dokumen, Rek EBB Layanan Sarana dan Prasarana Internal 102 Unit, m2, Paket EBC Layanan Manajemen SDM Internal 357 Orang, Layanan, Rekomendasi EBD Layanan Manajemen Kinerja Internal 39 Dokumen, Layanan, Laporan, Rek	122.502.237 107.802.142 6.464.696 3.735.739 4.499.660



PRESIDEN  
REPUBLIK INDONESIA

LAMPIRAN III.2

RINGKASAN EKSEKUTIF INFORMASI KINERJA DAN ANGGARAN KEMENTERIAN/LEMBAGA TA 2023

KEMENTERIAN/LEMBAGA FUNGSI PROGRAM DAN SUMBER DANA			SASARAN / OUTCOME	KELUARAN	ALOKASI Ribu Rp		
1 Kementerian Negara/Lembaga	107	BADAN SAR NASIONAL			1.888.027.534		
2 Fungsi	04	EKONOMI			1.888.027.534		
3 Program	1)	Program Pencarian dan Pertolongan pada Kecelakaan dan Bencana			1.027.825.988		
	2)	Program Dukungan Manajemen			860.201.546		
1 Program	1)	Program Pencarian dan Pertolongan pada Kecelakaan dan Bencana			1.027.825.988		
	RM	1.025.825.988	01	Meningkatnya kompetensi SDM tenaga pencarian dan pertolongan Badan Nasional Pencarian dan Pertolongan			
	PLN	1.000.000	02	Meningkatnya kompetensi SDM potensi pencarian dan pertolongan	AEA Koordinasi 5 kegiatan	1.500.000	
	RMP	1.000.000	03	Meningkatnya keandalan sarana dan prasarana pencarian dan pertolongan	AFA Norma, Standard, Prosedur dan Kriteria 5 NSPK, Rancangan Standar, Pedom	1.488.000	
			04	Meningkatnya keandalan sistem komunikasi pencarian dan pertolongan	CAP Sarana Bidang Pencarian, Pertolongan, dan Penanganan Bencana	12.157 Unit	23.918.750
			05	Meningkatnya kesiapsiagaan pencarian dan pertolongan	RAP Sarana Bidang Pencarian, Pertolongan, dan Penanganan Bencana	330 Unit	235.110.750
			06	Meningkatnya kinerja pelaksanaan operasi pencarian dan pertolongan	RBH Prasarana Bidang Pencarian, Pertolongan, dan Penanganan Bencana	205 unit	28.861.447



PRESIDEN  
REPUBLIC INDONESIA

LAMPIRAN III.2

RINGKASAN EKSEKUTIF INFORMASI KINERJA DAN ANGGARAN KEMENTERIAN/LEMBAGA TA 2023

KEMENTERIAN/LEMBAGA FUNGSI PROGRAM DAN SUMBER DANA	SASARAN / OUTCOME	KELUARAN	ALOKASI Ribu Rp	
		RCM OM Sarana Bidang Pencarian, Pertolongan, dan Penanganan Bencana	2.440 Unit	429.314.392
		RDH OM Prasarana Bidang Pencarian, Pertolongan, dan Penanganan Bencana	1.647 unit, Pos	4.565.390
		AFA Norma, Standard, Prosedur dan Kriteria	8 NSPK, Rancangan Standar, Pedom	1.787.737
		DCK Pelatihan Bidang Pencarian, Pertolongan, dan Penanganan Bencana	2.966 Orang	53.927.651
		AEA Koordinasi	46 kegiatan	8.270.000
		AFA Norma, Standard, Prosedur dan Kriteria	6 NSPK, Rancangan Standar, Pedom	992.863
		BHC Operasi Bidang Pencarian, Pertolongan, dan Penanganan Bencana	6 operasi	4.702.168
		QHC Operasi Bidang Pencarian, Pertolongan, dan Penanganan Bencana	44 operasi	69.614.018
		AEA Koordinasi	7 kegiatan	2.195.000
		AFA Norma, Standard, Prosedur dan Kriteria	4 NSPK, Rancangan Standar, Pedom	1.120.344
		CAN Sarana Bidang Teknologi Informasi dan Komunikasi	2 Unit	11.206.126
		RAN Sarana Bidang Teknologi Informasi dan Komunikasi	6 Unit	28.000.000
		RCL OM Sarana Bidang Teknologi Informasi dan Komunikasi	104 Unit	42.901.283



PRESIDEN  
REPUBLIK INDONESIA

LAMPIRAN III.2

RINGKASAN EKSEKUTIF INFORMASI KINERJA DAN ANGGARAN KEMENTERIAN/LEMBAGA TA 2023

KEMENTERIAN/LEMBAGA FUNGSI PROGRAM DAN SUMBER DANA	SASARAN / OUTCOME	KELUARAN	ALOKASI Ribu Rp
		AFA Norma, Standard, Prosedur dan Kriteria 10 NSPK, Rancangan Standar, Pedom BDC Fasilitasi dan Pembinaan Masyarakat 221 Orang BDD Fasilitasi dan Pembinaan Kelompok Masyarakat 1 Kelompok Masyarakat QDD Fasilitasi dan Pembinaan Kelompok Masyarakat 14 Kelompok Masyarakat AEA Koordinasi 124 kegiatan AFA Norma, Standard, Prosedur dan Kriteria 4 NSPK, Rancangan Standar, Pedom BKA Pemantauan masyarakat dan kelompok masyarakat 204 laporan BDC Fasilitasi dan Pembinaan Masyarakat 200 Orang DCK Pelatihan Bidang Pencarian, Pertolongan, dan Penanganan Bencana 209 Orang QDC Fasilitasi dan Pembinaan Masyarakat 3.000 Orang	2.868.812 5.457.469 3.204.997 3 000.000 15.370.971 1.071.590 16.146.517 842.700 12.365.513 18 021.500
2 Program 2) Program Dukungan Manajemen RM 860.201.546	01 Meningkatnya profesionalitas ASN Badan Nasional Pencarian dan Pertolongan 02 Meningkatnya kinerja pengelolaan keuangan Badan Nasional Pencarian dan Pertolongan 03 Meningkatnya kualitas pengelolaan data dan teknologi informasi Badan Nasional Pencarian dan Pertolongan	EBA Layanan Dukungan Manajemen Internal 170 Layanan, Laporan, Dokumen, Rek EBD Layanan Manajemen Kinerja Internal 169 Dokumen, Layanan, Laporan, Rek	860.201.546 528.381.144 15.199.734



PRESIDEN  
REPUBLIC INDONESIA

LAMPIRAN III.2

RINGKASAN EKSEKUTIF INFORMASI KINERJA DAN ANGGARAN KEMENTERIAN/LEMBAGA TA 2023

KEMENTERIAN/LEMBAGA FUNGSI PROGRAM DAN SUMBER DANA	SASARAN / OUTCOME	KELUARAN	ALOKASI Ribu Rp
	04 Meningkatnya efektivitas regulasi di bidang pencarian dan pertolongan		
	05 Meningkatnya kerjasama di bidang pencarian dan pertolongan	EBA Layanan Dukungan Manajemen Internal	7 Layanan, Laporan, Dokumen, Rek 1.324.948
	06 Meningkatnya kualitas kelembagaan Badan Nasional Pencarian dan Pertolongan	EBC Layanan Manajemen SDM Internal	21 Orang, Layanan, Rekomendasi 4.427.043
	07 Meningkatnya pengawasan sesuai Standar Audit Intern Pemerintah (SAIPI)	EBD Layanan Manajemen Kinerja Internal	1 Dokumen, Layanan, Laporan, Rek 175.050
		EBA Layanan Dukungan Manajemen Internal	406 Layanan, Laporan, Dokumen, Rek 248.603.680
		EBD Layanan Manajemen Kinerja Internal	51 Dokumen, Layanan, Laporan, Rek 2.301.001
		EBB Layanan Sarana dan Prasarana Internal	7.551 Unit, m2, Paket 25.179.611
		EBA Layanan Dukungan Manajemen Internal	11 Layanan, Laporan, Dokumen, Rek 4.274.841
		RCL OM Sarana Bidang Teknologi Informasi dan Komunikasi	83 Unit 14.450.000
		EBD Layanan Manajemen Kinerja Internal	5 Dokumen, Layanan, Laporan, Rek 5.085.784





PRESIDEN  
REPUBLIK INDONESIA

LAMPIRAN III.2  
RINGKASAN EKSEKUTIF INFORMASI KINERJA DAN ANGGARAN KEMENTERIAN/LEMBAGA TA 2023

KEMENTERIAN/LEMBAGA FUNGSI PROGRAM DAN SUMBER DANA	SASARAN / OUTCOME	KELUARAN	ALOKASI Ribu Rp
		AEC Kerja sama 6 Kesepakatan, Dokumen, Kegiatan EBA Layanan Dukungan Manajemen Internal 9 Layanan, Laporan, Dokumen, Rek EBC Layanan Manajemen SDM Internal 10 Orang, Layanan, Rekomendasi	2.200.000 1.499.995 7.098.715



PRESIDEN  
REPUBLIK INDONESIA

LAMPIRAN III.2

RINGKASAN EKSEKUTIF INFORMASI KINERJA DAN ANGGARAN KEMENTERIAN/LEMBAGA TA 2023

KEMENTERIAN/LEMBAGA FUNGSI PROGRAM DAN SUMBER DANA			SASARAN / OUTCOME	KELUARAN	ALOKASI Ribu Rp	
1 Kementerian Negara/Lembaga	108	KOMISI PENGAWAS PERSAINGAN USAHA (KPPU)			113.129.034	
2 Fungsi	04	EKONOMI			113.129.034	
3 Program	1)	Program Pengawasan Persaingan Usaha			22.078.972	
	2)	Program Dukungan Manajemen			91.050.062	
1 Program	1)	Program Pengawasan Persaingan Usaha			22.078.972	
	RM	15.653.772	01 Terpuhinya kualitas advokasi kebijakan persaingan usaha kepada pemerintah yang lebih baik			
	PNBP	6.425.200	02 Terwujudnya kepastian penegakan hukum persaingan usaha			
				PBB Kebijakan Bidang Investasi dan Perdagangan	11 Rekomendasi Kebijakan, Kajian	3.175.140
				PEB Forum	1 forum	25.000
				QDB Fasilitasi dan Pembinaan Lembaga	3 Lembaga, Unit Kerja, Tim	212.180
				QDH Fasilitasi dan Pembinaan Badan Usaha	9 Badan usaha, Miliar USD	952.078
				UAB Sistem Informasi Pemerintahan	1 Sistem Informasi, Modul Aplika	100.000
				PBB Kebijakan Bidang Investasi dan Perdagangan	7 Rekomendasi Kebijakan, Kajian	795.381
				QCD Perkara Hukum Badan Usaha	3 Perkara, Berkas Perkara	467.056



PRESIDEN  
REPUBLIK INDONESIA

LAMPIRAN III.2

RINGKASAN EKSEKUTIF INFORMASI KINERJA DAN ANGGARAN KEMENTERIAN/LEMBAGA TA 2023

KEMENTERIAN/LEMBAGA FUNGSI PROGRAM DAN SUMBER DANA			SASARAN / OUTCOME	KELUARAN	ALOKASI Ribu Rp	
				QCE Penanganan Perkara	86 Perkara, Berkas Perkara	15.022.887
				QIH Pengawasan dan Pengendalian Badan Usaha	12 Badan Usaha, Laporan	874.239
				UBA Fasilitasi dan Pembinaan Pemerintah Daerah	7 Daerah (Prov/Kab/Kota), Provin	455.011
2 Program	2) Program Dukungan Manajemen					91.050.062
	RM	90.017.262	01 Penguatan Sumber Daya Manusia KPPU	AEB Forum	2 forum	165.080
	PNBP	1.032.800	02 Terwujudnya Kapasitas dan Kapabilitas Kinerja Birokrasi	AEC Kerja sama	6 Kesepakatan, Dokumen, Kegiatan	814.872
				AED Perjanjian	1	95.196
				BMA Data dan Informasi Publik	2 layanan, dokumen, publikasi, W	237.714
				BMB Komunikasi Publiik	1	269.547
				EBA Layanan Dukungan Manajemen Internal	11 Layanan, Laporan, Dokumen, Rek	78.277.294
				EBB Layanan Sarana dan Prasarana Internal	41 Unit, m2, Paket	677.000
				EBC Layanan Manajemen SDM Internal	777 Orang, Layanan, Rekomendasi	7.602.701



PRESIDEN  
REPUBLIK INDONESIA

LAMPIRAN III.2

RINGKASAN EKSEKUTIF INFORMASI KINERJA DAN ANGGARAN KEMENTERIAN/LEMBAGA TA 2023

KEMENTERIAN/LEMBAGA FUNGSI PROGRAM DAN SUMBER DANA	SASARAN / OUTCOME	KELUARAN	ALOKASI Ribu Rp
		EBD Layanan Manajemen Kinerja Internal 42 Dokumen, Layanan, Laporan, Rek	2 910.658



PRESIDEN  
REPUBLIC INDONESIA

LAMPIRAN III.2

RINGKASAN EKSEKUTIF INFORMASI KINERJA DAN ANGGARAN KEMENTERIAN/LEMBAGA TA 2023

KEMENTERIAN/LEMBAGA FUNGSI PROGRAM DAN SUMBER DANA			SASARAN / OUTCOME	KELUARAN	ALOKASI Ribu Rp	
1 Kementerian Negara/Lembaga	110	OMBUDSMAN REPUBLIK INDONESIA			248.327.920	
2 Fungsi	01	PELAYANAN UMUM			248.327.920	
3 Program	1)	Program Pengawasan Penyelenggaraan Pelayanan Publik			40.006.208	
	2)	Program Dukungan Manajemen			208.321.712	
1 Program	1)	Program Pengawasan Penyelenggaraan Pelayanan Publik			40.006.208	
	RM		40.006.208 01 Terwujudnya Peningkatan Kualitas Pelayanan Publik			
				BAH Pelayanan Publik Lainnya	50 layanan, bidang, dokumen, Mili	8.005.575
				QAA Pelayanan Publik kepada masyarakat	9.672 Orang, Akta, Keping, Bidang	15.110.317
				ABM Kebijakan Bidang Pelayanan Publik	41 Rekomendasi Kebijakan, Kajian	1.240.000
				BDB Fasilitasi dan Pembinaan Lembaga	31 Lembaga, Unit Kerja, Tim	699.831
				BIC Pengawasan dan Pengendalian Lembaga	1 Lembaga, Laporan, Badan Usaha,	140.348
				BIE Pengawasan dan Pengendalian Pemerintah Daerah	14	342.637
				BMA Data dan Informasi Publik	1 layanan, dokumen, publikasi, W	75.000



PRESIDEN  
REPUBLIC INDONESIA

LAMPIRAN III.2

RINGKASAN EKSEKUTIF INFORMASI KINERJA DAN ANGGARAN KEMENTERIAN/LEMBAGA TA 2023

KEMENTERIAN/LEMBAGA FUNGSI PROGRAM DAN SUMBER DANA	SASARAN / OUTCOME	KELUARAN	ALOKASI Ribu Rp
		QIC Pengawasan dan Pengendalian Lembaga 39 Lembaga 2.735.625 QIE Pengawasan dan Pengendalian Pemerintah Daerah 548 11.256.875 BAA Pelayanan Publik kepada masyarakat 35 Orang, Akta, Keping, Bidang 100.000 BAH Pelayanan Publik Lainnya 20 layanan, bidang, dokumen, Mili 300.000	
2 Program 2) Program Dukungan Manajemen RM 208.321.712	01 Terselenggaranya Dukungan Manajemen Kelembagaan Ombudsman yang Kuat	EBA Layanan Dukungan Manajemen Internal 250 Layanan, Laporan, Dokumen, Rek 201.364.500 EBB Layanan Sarana dan Prasarana Internal 142 Unit, m2, Paket 1.527.348 EBC Layanan Manajemen SDM Internal 1.417 Orang, Layanan, Rekomendasi 2.921.312 EBD Layanan Manajemen Kinerja Internal 1.077 Dokumen, Layanan, Laporan, Rek 2.508.552	208.321.712



PRESIDEN  
REPUBLIK INDONESIA

LAMPIRAN III.2

RINGKASAN EKSEKUTIF INFORMASI KINERJA DAN ANGGARAN KEMENTERIAN/LEMBAGA TA 2023

KEMENTERIAN/LEMBAGA FUNGSI PROGRAM DAN SUMBER DANA			SASARAN / OUTCOME	KELUARAN	ALOKASI Ribu Rp	
1 Kementerian Negara/Lembaga	111	BADAN NASIONAL PENGELOLA PERBATASAN (BNPP)			248.508.954	
2 Fungsi	01	PELAYANAN UMUM			248.508.954	
3 Program	1)	Program Pengelolaan Batas Wilayah Negara dan Kawasan Perbatasan			42.757.781	
	2)	Program Dukungan Manajemen			205.751.173	
1 Program	1)	Program Pengelolaan Batas Wilayah Negara dan Kawasan Perbatasan			42.757.781	
	RM	42.757.781	01 Meningkatnya pengelolaan batas negara wilayah darat			
			02 Meningkatnya pengelolaan batas negara wilayah laut dan udara	ABE Kebijakan Bidang Pertahanan dan Keamanan	15 Rekomendasi Kebijakan, Kajian	4.584.265
			03 Meningkatnya pengelolaan lintas batas negara	AEA Koordinasi	9 kegiatan	6.810.510
			04 Meningkatnya efektivitas pengelolaan potensi SDM dan SDA di kawasan perbatasan darat	BKC Pemantauan lembaga	7 laporan	1.413.006
			05 Meningkatnya penyelesaian peraturan tentang rencana tata ruang di kawasan perbatasan negara	PEA Koordinasi	1 kegiatan	1.000.000
			06 Meningkatnya efektivitas pengelolaan potensi SDA dan SDM di kawasan perbatasan laut	QDC Fasilitasi dan Pembinaan Masyarakat	180 Orang	1.500.000
			07 Meningkatnya akses layanan infrastruktur dasar konektivitas dan energi di kawasan perbatasan			



PRESIDEN  
REPUBLIK INDONESIA

LAMPIRAN III.2

RINGKASAN EKSEKUTIF INFORMASI KINERJA DAN ANGGARAN KEMENTERIAN/LEMBAGA TA 2023

KEMENTERIAN/LEMBAGA FUNGSI PROGRAM DAN SUMBER DANA	SASARAN / OUTCOME	KELUARAN	ALOKASI Ribu Rp
	08 Meningkatnya akses layanan infrastruktur sosial dasar di kawasan perbatasan 09 Meningkatnya efektivitas penyelenggaraan pemerintahan kecamatan	ABP Kebijakan Bidang Pengembangan Wilayah 9 Rekomendasi Kebijakan, Kajian AEA Koordinasi 6 kegiatan BDC Fasilitasi dan Pembinaan Masyarakat 90 Orang 490.000 BKC Pemantauan lembaga 23 laporan 4.500.000 FAC Peningkatan Kapasitas Aparatur Negara 60 Orang, K/L, Daerah, Unit Kerja 646.316 PEA Koordinasi 1 kegiatan 1.000.000 ABP Kebijakan Bidang Pengembangan Wilayah 10 Rekomendasi Kebijakan, Kajian 4.050.433 AEA Koordinasi 5 kegiatan 4.303.897 BKC Pemantauan lembaga 6 laporan 1.845.670 FAC Peningkatan Kapasitas Aparatur Negara 200 Orang, K/L, Daerah, Unit Kerja 1.500.000 QDC Fasilitasi dan Pembinaan Masyarakat 100 Orang 700.000	4.952.298 3.461.386 490.000 4.500.000 646.316 1.000.000 4.050.433 4.303.897 1.845.670 1.500.000 700.000
2 Program 2) Program Dukungan Manajemen RM 205.751.173	01 Meningkatnya integritas Settap BNPP 02 Meningkatnya kapabilitas Settap BNPP 03 Meningkatnya kualitas pelayanan Settap BNPP	EBA Layanan Dukungan Manajemen Internal 3 Layanan, Laporan, Dokumen, Rek	205.751.173 3.000.000





PRESIDEN  
REPUBLIK INDONESIA

LAMPIRAN III.2  
RINGKASAN EKSEKUTIF INFORMASI KINERJA DAN ANGGARAN KEMENTERIAN/LEMBAGA TA 2023

KEMENTERIAN/LEMBAGA FUNGSI PROGRAM DAN SUMBER DANA	SASARAN / OUTCOME	KELUARAN	ALOKASI Ribu Rp
		AEC Kerja sama 2 Kesepakatan, Dokumen, Kegiatan EBA Layanan Dukungan Manajemen Internal 6 Layanan, Laporan, Dokumen, Rek EBC Layanan Manajemen SDM Internal 240 Orang, Layanan, Rekomendasi EBA Layanan Dukungan Manajemen Internal 2 Layanan, Laporan, Dokumen, Rek EBB Layanan Sarana dan Prasarana Internal 200 Unit, m2, Paket EBD Layanan Manajemen Kinerja Internal 4 Dokumen, Layanan, Laporan, Rek EBA Layanan Dukungan Manajemen Internal 4 Layanan, Laporan, Dokumen, Rek	5 600.000 3 000.000 3.800.000 140.717.119 27.884.054 10 994.245 10.755.755



PRESIDEN  
REPUBLIK INDONESIA

LAMPIRAN III.2

RINGKASAN EKSEKUTIF INFORMASI KINERJA DAN ANGGARAN KEMENTERIAN/LEMBAGA TA 2023

KEMENTERIAN/LEMBAGA FUNGSI PROGRAM DAN SUMBER DANA			SASARAN / OUTCOME	KELUARAN	ALOKASI Ribu Rp
1 Kementerian Negara/Lembaga	112	BADAN PENGUSAHAAN KAWASAN PERDAGANGAN BEBAS DAN PELABUHAN BEBAS BATAM (BPKPB BATAM)			2.068.248.980
2 Fungsi	04	EKONOMI			2.068.248.980
3 Program	1)	Program Pengembangan Kawasan Strategis			1.179.478.155
	2)	Program Dukungan Manajemen			888.770.825
1 Program	1)	Program Pengembangan Kawasan Strategis			1.179.478.155
	RM	286.000.000	01 Meningkatnya jumlah realisasi investasi di Batam		
	BLU	893.478.155	02 Meningkatnya prasarana dan sarana pendukung investasi di KPBPB Batam	BAH Pelayanan Publik Lainnya	5 layanan, bidang, dokumen, Mili 73.844.132
			03 Meningkatnya kualitas perizinan BP Batam	BHC Operasi Bidang Pencarian, Pertolongan, dan Penanganan Bencana	1 operasi 1.166.559
			04 Meningkatnya pendapatan BP Batam	CAI Sarana Pengembangan Kawasan	1 Unit, Hektar 976.350
			05 Meningkatnya penerapan hasil kajian terhadap optimalisasi kinerja badan usaha	AEH Promosi	2 promosi, Kegiatan 16.799.733
				CAI Sarana Pengembangan Kawasan	1 Unit, Hektar 9.817.552
				CBC Prasarana Bidang Konektivitas Darat (Jalan)	8 km 94.726.936
				CBD Prasarana Bidang Konektivitas Laut	1 unit 15.000.000
				CBN Prasarana Bidang Pariwisata dan Kebudayaan	3 unit 9.182.632



PRESIDEN  
REPUBLIK INDONESIA

LAMPIRAN III.2  
RINGKASAN EKSEKUTIF INFORMASI KINERJA DAN ANGGARAN KEMENTERIAN/LEMBAGA TA 2023

KEMENTERIAN/LEMBAGA FUNGSI PROGRAM DAN SUMBER DANA	SASARAN / OUTCOME	KELUARAN	ALOKASI Ribu Rp
		CBR Dukungan Teknis 28 Dokumen 23.321.231	
		CDC OM Prasarana Bidang Konektivitas Darat (Jalan) 10 km 4.342.600	
		CDK OM Prasarana Bidang Pertanian, Kehutanan dan Lingkungan Hidup 3 unit 9.167.669	
		RAI Sarana Pengembangan Kawasan 1 Unit, Hektar 46.294.284	
		RBC Prasarana Bidang Konektivitas Darat (Jalan) 15 574.000.000	
		RBD Prasarana Bidang Konektivitas Laut 1 unit 88.000.000	
		BAH Pelayanan Publik Lainnya 6 layanan, bidang, dokumen, Mili 2.359.123	
		CAB Sarana Bidang Kesehatan 1 Paket, Unit 5.331.739	
		CAI Sarana Pengembangan Kawasan 3 Unit, Hektar 194.700	
		CBD Prasarana Bidang Konektivitas Laut 1 unit 180.000	
		CBE Prasarana Bidang Konektivitas Udara 1 unit, Paket 415.015	
		CCB OM Sarana Bidang Kesehatan 5 Paket, Unit 124.409.588	
		CCI OM Sarana Pengembangan Kawasan 30 Unit, Hektar 29.959.442	
		CDD OM Prasarana Bidang Konektivitas Laut 45 unit 38.011.115	
		CDE OM Prasarana Bidang Konektivitas Udara 8 unit, Paket 4.344.216	
		CDN OM Prasarana Bidang Pariwisata dan Kebudayaan 4 unit 3.198.800	
		ABM Kebijakan Bidang Pelayanan Publik 6 Rekomendasi Kebijakan, Kajian 4.434.739	
2 Program 2) Program Dukungan Manajemen			888.770.825



PRESIDEN  
REPUBLIK INDONESIA

LAMPIRAN III.2

RINGKASAN EKSEKUTIF INFORMASI KINERJA DAN ANGGARAN KEMENTERIAN/LEMBAGA TA 2023

KEMENTERIAN/LEMBAGA FUNGSI PROGRAM DAN SUMBER DANA	SASARAN / OUTCOME	KELUARAN	ALOKASI Ribu Rp
BLU	888.770 825 01 Meningkatkan Pengelolaan Internal BP Batam yang Akuntabel 02 Meningkatnya Kinerja SDM 03 Meningkatnya penerapan hasil kajian diversifikasi dan pengembangan usaha	EBA Layanan Dukungan Manajemen Internal 32 Layanan, Laporan, Dokumen, Rek EBB Layanan Sarana dan Prasarana Internal 30 Unit, m2, Paket EBC Layanan Manajemen SDM Internal 16 Orang, Layanan, Rekomendasi EBD Layanan Manajemen Kinerja Internal 23 Dokumen, Layanan, Laporan, Rek EBA Layanan Dukungan Manajemen Internal 1 Layanan, Laporan, Dokumen, Rek EBC Layanan Manajemen SDM Internal 2 Orang, Layanan, Rekomendasi EBA Layanan Dukungan Manajemen Internal 2 Layanan, Laporan, Dokumen, Rek EBD Layanan Manajemen Kinerja Internal 5 Dokumen, Layanan, Laporan, Rek	257.014.755 10.354.433 981.895 5.446.363 582.946.433 22.505.544 3.191.001 6.330.401



PRESIDEN  
REPUBLIC INDONESIA

LAMPIRAN III.2

RINGKASAN EKSEKUTIF INFORMASI KINERJA DAN ANGGARAN KEMENTERIAN/LEMBAGA TA 2023

KEMENTERIAN/LEMBAGA FUNGSI PROGRAM DAN SUMBER DANA			SASARAN / OUTCOME	KELUARAN	ALOKASI Ribu Rp
1	Kementerian Negara/Lembaga	113	BADAN NASIONAL PENANGGULANGAN TERORISME (BNPT)		431.167.127
2	Fungsi	03	KETERTIBAN DAN KEAMANAN		431.167.127
3	Program	1)	Program Penanggulangan Terorisme		256.295.272
		2)	Program Dukungan Manajemen		174.871.855
1	Program	1)	Program Penanggulangan Terorisme		256.295.272
	RM	254.295.272	01 Menurunnya Potensi Tindak Pidana Terorisme di Indonesia		
	PLN	1.000.000	02 Menurunnya tindak pidana terorisme di Indonesia	BDC Fasilitasi dan Pembinaan Masyarakat	197 Orang 44.551.697
	RMP	1.000.000	03 Menurunnya dampak kerugian akibat tindak pidana terorisme	BHB Operasi Bidang Keamanan	64 57.785.137
			04 Terselenggaranya kerjasama internasional terkait penanggulangan terorisme di tingkat bilateral, regional dan multilateral serta penguatan perangkat hukum internasional, dan perlindungan WNI dan BHI dari ancaman terorisme di luar negeri	CAF Sarana Bidang Pertahanan dan Keamanan	1 Unit, Paket 2.000.000
			05 Meningkatnya jumlah jaringan terorisme yang berhasil diungkap	PEB Forum	35 forum 44.724.066
			06 Tersedianya informasi intelijen jaringan terorisme yang tepat dan dapat reliabel		



PRESIDEN  
REPUBLIC INDONESIA

LAMPIRAN III.2

RINGKASAN EKSEKUTIF INFORMASI KINERJA DAN ANGGARAN KEMENTERIAN/LEMBAGA TA 2023

KEMENTERIAN/LEMBAGA FUNGSI PROGRAM DAN SUMBER DANA	SASARAN / OUTCOME	KELUARAN	ALOKASI Ribu Rp	
	07 Meningkatnya kesiapan aparat pemerintah mengantisipasi tindak pidana terorisme	ABE Kebijakan Bidang Pertahanan dan Keamanan	3 Rekomendasi Kebijakan, Kajian	2.850.000
	08 Meningkatnya kesiapan sarana dan prasarana untuk mengantisipasi tindak pidana terorisme	AEA Koordinasi	131 kegiatan	20.683.118
	09 Meningkatnya kesadaran masyarakat dalam mengantisipasi tindak pidana terorisme	BHB Operasi Bidang Keamanan	60	53.350.109
	10 Terkendalinya situasi keamanan saat kejahatan terorisme terjadi	DCG Pelatihan Bidang Pertahanan dan Keamanan	620	6.285.426
	11 Terlindunginya Apgakum dalam menangani tindak pidana terorisme terorisme	PEA Koordinasi	12 kegiatan	7.205.000
	12 Meningkatnya jumlah korban terorisme yang berhasil dipulihkan			
	13 Meningkatnya jumlah masyarakat terpapar yang berhasil dideradikalisasi	ABE Kebijakan Bidang Pertahanan dan Keamanan	8 Rekomendasi Kebijakan, Kajian	5.221.372
		AEC Kerja sama	14 Kesepakatan, Dokumen, Kegiatan	11.639.347
2 Program 2) Program Dukungan Manajemen RM	174.871.855	01 Tersedianya regulasi penanggulangan terorisme berbasis penelitian		174.871.855
	02 Terwujudnya reformasi birokrasi BNPT yang bersih dan akuntabel sesuai wewenang Sekretariat Utama	AEA Koordinasi	28 kegiatan	28.047.231
		EBA Layanan Dukungan Manajemen Internal	9 Layanan, Laporan, Dokumen, Rek	130.670.377



PRESIDEN  
REPUBLIK INDONESIA

**LAMPIRAN III.2**  
**RINGKASAN EKSEKUTIF INFORMASI KINERJA DAN ANGGARAN KEMENTERIAN/LEMBAGA TA 2023**

<b>KEMENTERIAN/LEMBAGA FUNGSI PROGRAM DAN SUMBER DANA</b>	<b>SASARAN / OUTCOME</b>	<b>KELUARAN</b>	<b>ALOKASI Ribu Rp</b>
		EBB Layanan Sarana dan Prasarana Internal 30 Unit, m2, Paket EBC Layanan Manajemen SDM Internal 310 Orang, Layanan, Rekomendasi EBD Layanan Manajemen Kinerja Internal 47 Dokumen, Layanan, Laporan, Rek	564.400 4.395.905 11.193.942



PRESIDEN  
REPUBLIK INDONESIA

LAMPIRAN III.2

RINGKASAN EKSEKUTIF INFORMASI KINERJA DAN ANGGARAN KEMENTERIAN/LEMBAGA TA 2023

KEMENTERIAN/LEMBAGA FUNGSI PROGRAM DAN SUMBER DANA			SASARAN / OUTCOME	KELUARAN	ALOKASI Ribu Rp	
1 Kementerian Negara/Lembaga	114	SEKRETARIAT KABINET			352.292.228	
2 Fungsi	01	PELAYANAN UMUM			352.292.228	
3 Program	1)	Penyelenggaraan Layanan kepada Presiden dan Wakil Presiden			44.062.850	
	2)	Program Dukungan Manajemen			308.229.378	
1 Program	1)	Penyelenggaraan Layanan kepada Presiden dan Wakil Presiden			44.062.850	
	RM	44.062.850	01 Terwujudnya rekomendasi kebijakan yang berkualitas di Bidang Politik, Hukum, dan Keamanan, Perekonomian, Pembangunan Manusia dan Kebudayaan, dan Kemaritiman dan Investasi			
			02 Terwujudnya rekomendasi kebijakan Utusan Khusus Presiden dan layanan khusus Staf Khusus Presiden dan Staf Khusus Wakil Presiden yang berkualitas	ABA Kebijakan Bidang Ekonomi dan Keuangan	8 Rekomendasi Kebijakan, Kajian	219.174
			03 Terwujudnya hasil pengendalian penyelenggaraan pemerintahan yang berkualitas di Bidang Politik, Hukum, dan Keamanan, Perekonomian, Pembangunan Manusia dan Kebudayaan, dan Kemaritiman dan Investasi	ABB Kebijakan Bidang Investasi dan Perdagangan	11 Rekomendasi Kebijakan, Kajian	831.582
			04 Terwujudnya layanan persidangan kabinet, naskah kepresidenan, dan dokumen terjemahan yang berkualitas	ABC Kebijakan Bidang Politik	20 Rekomendasi Kebijakan, Kajian	1.265.276





PRESIDEN  
REPUBLIC INDONESIA

LAMPIRAN III.2

RINGKASAN EKSEKUTIF INFORMASI KINERJA DAN ANGGARAN KEMENTERIAN/LEMBAGA TA 2023

KEMENTERIAN/LEMBAGA FUNGSI PROGRAM DAN SUMBER DANA	SASARAN / OUTCOME	KELUARAN	ALOKASI Ribu Rp
	05 Terwujudnya Keputusan Presiden terkait pengangkatan, pemindahan dan pemberhentian Jabatan Pimpinan Tinggi Utama, Jabatan Pimpinan Tinggi Madya K/L, dan pemerintah provinsi hasil sidang Tim Penilai Akhir yang berkualitas	ABD Kebijakan Bidang Hukum dan HAM 9 Rekomendasi Kebijakan, Kajian	625.983
	06 Terwujudnya layanan pembinaan jabatan fungsional penerjemah yang berkualitas	ABE Kebijakan Bidang Pertahanan dan Keamanan 10 Rekomendasi Kebijakan, Kajian ABF Kebijakan Bidang Sarana dan Prasarana 12 Rekomendasi Kebijakan ABG Kebijakan Bidang Kesehatan 11 Rekomendasi Kebijakan ABH Kebijakan Bidang IPTEK, Pendidikan dan Kebudayaan 11 Rekomendasi Kebijakan, Kajian ABI Kebijakan Bidang Energi dan Sumber Daya Alam 11 Rekomendasi Kebijakan, Kajian, ABK Kebijakan Bidang Tenaga Kerja, Industri dan UMKM 10 Rekomendasi Kebijakan, Kajian ABN Kebijakan Bidang Sosial 11 Rekomendasi Kebijakan, Kajian ABP Kebijakan Bidang Pengembangan Wilayah 23 Rekomendasi Kebijakan, Kajian ABR Kebijakan Bidang Pertanian dan Perikanan 23 Rekomendasi Kebijakan, Kajian	835.830 684.346 648.726 741.930 688.357 452.488 624.663 628.674 1.341.324



PRESIDEN  
REPUBLIK INDONESIA

LAMPIRAN III.2

RINGKASAN EKSEKUTIF INFORMASI KINERJA DAN ANGGARAN KEMENTERIAN/LEMBAGA TA 2023

KEMENTERIAN/LEMBAGA FUNGSI PROGRAM DAN SUMBER DANA	SASARAN / OUTCOME	KELUARAN	ALOKASI Ribu Rp	
		ABC Kebijakan Bidang Politik	21 Rekomendasi Kebijakan, Kajian	13.500.000
		ABA Kebijakan Bidang Ekonomi dan Keuangan	18 Rekomendasi Kebijakan, Kajian	780.826
		ABB Kebijakan Bidang Investasi dan Perdagangan	10 Rekomendasi Kebijakan, Kajian	568.418
		ABC Kebijakan Bidang Politik	15 Rekomendasi Kebijakan, Kajian	834.724
		ABD Kebijakan Bidang Hukum dan HAM	6 Rekomendasi Kebijakan, Kajian	374.017
		ABE Kebijakan Bidang Pertahanan dan Keamanan	10 Rekomendasi Kebijakan, Kajian	464.170
		ABF Kebijakan Bidang Sarana dan Prasarana	9 Rekomendasi Kebijakan	315.654
		ABG Kebijakan Bidang Kesehatan	10 Rekomendasi Kebijakan	351.274
		ABH Kebijakan Bidang IPTEK, Pendidikan dan Kebudayaan	10 Rekomendasi Kebijakan, Kajian	358.070
		ABI Kebijakan Bidang Energi dan Sumber Daya Alam	7 Rekomendasi Kebijakan, Kajian	311.643
		ABK Kebijakan Bidang Tenaga Kerja, Industri dan UMKM	15 Rekomendasi Kebijakan, Kajian	747.512



PRESIDEN  
REPUBLIC INDONESIA

LAMPIRAN III.2

RINGKASAN EKSEKUTIF INFORMASI KINERJA DAN ANGGARAN KEMENTERIAN/LEMBAGA TA 2023

KEMENTERIAN/LEMBAGA FUNGSI PROGRAM DAN SUMBER DANA		SASARAN / OUTCOME	KELUARAN	ALOKASI Ribu Rp
			ABN Kebijakan Bidang Sosial 10 Rekomendasi Kebijakan, Kajian	375.337
			ABP Kebijakan Bidang Pengembangan Wilayah 33 Rekomendasi Kebijakan, Kajian	1.571.326
			ABR Kebijakan Bidang Pertanian dan Perikanan 20 Rekomendasi Kebijakan, Kajian	958.676
			BLB Persidangan Lembaga Eksekutif 12 sidang	6.800.000
			FAA Kearsipan 660 Dokumen, Arsip	1.100.000
			AAE Keputusan Presiden 100 KepPres	1.851.201
			ABQ Kebijakan Bidang Aparatur 120 Rekomendasi Kebijakan, Kajian	1.910.905
			FAC Peningkatan Kapasitas Aparatur Negara 70 Orang, K/L, Daerah, Unit Kerja	1.300.744
2 Program	2) Program Dukungan Manajemen RM	308.229.378 01 Terwujudnya kelancaran tugas, transparansi, dan akuntabilitas Sekretariat Kabinet		308.229.378
			CAN Sarana Bidang Teknologi Informasi dan Komunikasi 33 Unit	3.938.629
			CBT Prasarana Bidang Teknologi Informasi dan Komunikasi 28 Unit, Kab/Kota, Kecamatan, Tit	6.397.140
			EBA Layanan Dukungan Manajemen Internal 30 Layanan, Laporan, Dokumen, Rek	273.116.283



PRESIDEN  
REPUBLIK INDONESIA

**LAMPIRAN III.2**  
**RINGKASAN EKSEKUTIF INFORMASI KINERJA DAN ANGGARAN KEMENTERIAN/LEMBAGA TA 2023**

<b>KEMENTERIAN/LEMBAGA FUNGSI PROGRAM DAN SUMBER DANA</b>	<b>SASARAN / OUTCOME</b>	<b>KELUARAN</b>	<b>ALOKASI Ribu Rp</b>
		EBB Layanan Sarana dan Prasarana Internal 232 Unit, m2, Paket EBC Layanan Manajemen SDM Internal 5 Orang, Layanan, Rekomendasi EBD Layanan Manajemen Kinerja Internal 710 Dokumen, Layanan, Laporan, Rek FAB Sistem Informasi Pemerintahan 3 Sistem Informasi	2.119.700 7.942.531 4.779.883 9.935.212



PRESIDEN  
REPUBLIK INDONESIA

LAMPIRAN III.2

RINGKASAN EKSEKUTIF INFORMASI KINERJA DAN ANGGARAN KEMENTERIAN/LEMBAGA TA 2023

KEMENTERIAN/LEMBAGA FUNGSI PROGRAM DAN SUMBER DANA			SASARAN / OUTCOME	KELUARAN	ALOKASI Ribu Rp	
1	Kementerian Negara/Lembaga	115	BADAN PENGAWAS PEMILIHAN UMUM		7.103.821.817	
2	Fungsi	01	PELAYANAN UMUM		7.103.821.817	
3	Program	1)	Program Penyelenggaraan Pemilu dalam Proses Konsolidasi Demokrasi		5.640.720.000	
		2)	Program Dukungan Manajemen		1.463.101.817	
1	Program	1)	Program Penyelenggaraan Pemilu dalam Proses Konsolidasi Demokrasi		5.640.720.000	
	RM	5.640.720.000	01	Terwujudnya kualitas dan efektifitas pencegahan, pengawasan, penanganan pelanggaran dan penyelesaian sengketa proses pemilu		
			02	Mewujudkan penyelenggaraan pemilu dengan asas Langsung, Umum, Bebas, Rahasia, Jujur, dan Adil		
				ABC Kebijakan Bidang Politik	14 Rekomendasi Kebijakan, Kajian	13.200.000
				AEC Kerja sama	21 Kesepakatan, Dokumen, Kegiatan	1.750.000
				BAH Pelayanan Publik Lainnya	692 layanan, bidang, dokumen, Mili	27.464.926
				BDB Fasilitasi dan Pembinaan Lembaga	482 Lembaga, Unit Kerja, Tim	8.351.069
				BKC Pemantauan lembaga	2.456 laporan	63.854.005



PRESIDEN  
REPUBLIC INDONESIA

LAMPIRAN III.2

RINGKASAN EKSEKUTIF INFORMASI KINERJA DAN ANGGARAN KEMENTERIAN/LEMBAGA TA 2023

KEMENTERIAN/LEMBAGA FUNGSI PROGRAM DAN SUMBER DANA	SASARAN / OUTCOME	KELUARAN	ALOKASI Ribu Rp
		PAH Peraturan lainnya 54 peraturan, Rancangan Peraturan QCE Penanganan Perkara 3.433 Perkara, Berkas Perkara QIC Pengawasan dan Pengendalian Lembaga 458.252 Lembaga UAB Sistem Informasi Pemerintahan 1.720 Sistem Informasi, Modul Aplikasi	11 500.000 231.084.717 5.244.464.654 39.050.629
2 Program 2) Program Dukungan Manajemen RM 1.463.101.817	01 Terwujudnya Produk Hukum, Layanan Bantuan hukum, dan layanan kehumasan yang progresif 02 Terwujudnya pusat data dan informasi kepemiluan yang terintegrasi 03 Terwujudnya Tata Kelola Bawastu yang bersih, efisien dan efektif 04 Terwujudnya pemanfaatan penelitian dan pengembangan dalam pengawasan pemilu guna mendukung pengembangan demokrasi	EBA Layanan Dukungan Manajemen Internal 1.990 Layanan, Laporan, Dokumen, Rek EBA Layanan Dukungan Manajemen Internal 6.209 Layanan, Laporan, Dokumen, Rek EBB Layanan Sarana dan Prasarana Internal 6.744 Unit, m2, Paket EBC Layanan Manajemen SDM Internal 19.318 Orang, Layanan, Rekomendasi EBD Layanan Manajemen Kinerja Internal 6.310 Dokumen, Layanan, Laporan,	1.463.101.817 36.966.011 1.212.220.955 53.094.218 44.317.199 116.503.434



PRESIDEN  
REPUBLIK INDONESIA

**LAMPIRAN III.2**  
**RINGKASAN EKSEKUTIF INFORMASI KINERJA DAN ANGGARAN KEMENTERIAN/LEMBAGA TA 2023**

<b>KEMENTERIAN/LEMBAGA FUNGSI PROGRAM DAN SUMBER DANA</b>	<b>SASARAN / OUTCOME</b>	<b>KELUARAN</b>	<b>ALOKASI Ribu Rp</b>
		Rek	



PRESIDEN  
REPUBLIK INDONESIA

LAMPIRAN III.2

RINGKASAN EKSEKUTIF INFORMASI KINERJA DAN ANGGARAN KEMENTERIAN/LEMBAGA TA 2023

KEMENTERIAN/LEMBAGA FUNGSI PROGRAM DAN SUMBER DANA		SASARAN / OUTCOME	KELUARAN	ALOKASI Ribu Rp
1	Kementerian Negara/Lembaga	116 LEMBAGA PENYIARAN PUBLIK RADIO REPUBLIK INDONESIA		1.068.964.335
2	Fungsi	01 PELAYANAN UMUM		1.068.964.335
3	Program	1) Program Penyiaran Publik		174.215.383
		2) Program Dukungan Manajemen		894.748.952
1	Program	1) Program Penyiaran Publik		174.215.383
	RM	142.267.054 01 Meningkatnya variasi program dan kualitas konten siaran berupa informasi yang akurat, Pendidikan dan hiburan		
	PNBP	31.948.329 02 Meningkatnya ketersediaan akses/multiplatform dalam melayani seluruh lapisan masyarakat melalui program informasi yang akurat, pendidikan dan hiburan		
			ABO Kebijakan Bidang Teknologi Informasi	1 9.743.699
			AEC Kerja sama	108 Kesepakatan, Dokumen, Kegiatan 7.401.382
			BAH Pelayanan Publik Lainnya	1 layanan, bidang, dokumen, Mili 3.837.592
			BMA Data dan Informasi Publik	1.541 layanan, dokumen, publikasi, W 48.764.636
			BMB Komunikasi Publik	1 1.731.111
			CAN Sarana Bidang Teknologi Informasi dan Komunikasi	1 Unit 30.848.329
			QMA Data dan Informasi Publik	178 layanan, dokumen, publikasi, W 22.555.593





PRESIDEN  
REPUBLIC INDONESIA

LAMPIRAN III.2

RINGKASAN EKSEKUTIF INFORMASI KINERJA DAN ANGGARAN KEMENTERIAN/LEMBAGA TA 2023

KEMENTERIAN/LEMBAGA FUNGSI PROGRAM DAN SUMBER DANA				SASARAN / OUTCOME	KELUARAN	ALOKASI Ribu Rp	
					RAN Sarana Bidang Teknologi Informasi dan Komunikasi TBB Layanan Sarana dan Prasarana Internal	1 Unit 3 Unit, m2, Paket	16.085.041 33.248.000
2 Program	2) Program Dukungan Manajemen			01 Meningkatkan tata kelola LPP RRI yang transparan dan akuntabel		894.748.952	
	RM	889.194.840			EBA Layanan Dukungan Manajemen Internal	114 Layanan, Laporan, Dokumen, Rek	787.388.360
	PNBP	5.554.112			EBB Layanan Sarana dan Prasarana Internal EBC Layanan Manajemen SDM Internal EBD Layanan Manajemen Kinerja Internal	2 Unit, m2, Paket 385 Orang, Layanan, Rekomendasi 8 Dokumen, Layanan, Laporan, Rek	83.854.330 7.798.933 15.707.329



PRESIDEN  
REPUBLIC INDONESIA

LAMPIRAN III.2

RINGKASAN EKSEKUTIF INFORMASI KINERJA DAN ANGGARAN KEMENTERIAN/LEMBAGA TA 2023

KEMENTERIAN/LEMBAGA FUNGSI PROGRAM DAN SUMBER DANA			SASARAN / OUTCOME	KELUARAN	ALOKASI Ribu Rp	
1	Kementerian Negara/Lembaga	117 TELEVISI REPUBLIK INDONESIA			1.681.935.266	
2	Fungsi	01 PELAYANAN UMUM			1.681.935.266	
3	Program	1) Program Penyiaran Publik			708.272.881	
		2) Program Dukungan Manajemen			973.662.385	
1	Program	1) Program Penyiaran Publik			708.272.881	
	RM	561.156.725	01 Meningkatnya Kualitas Konten dan Teknis Penyiaran LPP TVRI sesuai ketentuan yang berlaku			
	PNBP	147.116.156	02 Terpenuhinya Jangkauan Siaran sesuai ketentuan yang berlaku	AEA Koordinasi	5 kegiatan	12.294.378
			03 Terpenuhinya Target Capaian Layanan Usaha yang ditetapkan	AEC Kerja sama	33 Kesepakatan, Dokumen, Kegiatan	15.549.616
			04 Terwujudnya Interaksi Media Baru yang Efektif dan akurat	BAH Pelayanan Publik Lainnya	60 layanan, bidang, dokumen, Mili	148.321.138
			05 Meningkatnya kualitas pengembangan usaha stasiun daerah	CBT Prasarana Bidang Teknologi Informasi dan Komunikasi	1.540 Unit, Kab/Kota, Kecamatan, Tit	24.935.710
			06 Meningkatnya Kualitas Penyiaran Berita	QAH Pelayanan Publik Lainnya	4 layanan, bidang, dokumen, Mili	173.632.017
			07 Meningkatnya peralatan pendukung penyiaran dan produksi program dan berita serta kualitas infrastruktur teknik stasiun daerah	RBT Prasarana Bidang Teknologi Informasi dan Komunikasi	253 Unit, Kab/Kota, Kecamatan, Tit	333.540.022



PRESIDEN  
REPUBLIC INDONESIA

LAMPIRAN III.2

RINGKASAN EKSEKUTIF INFORMASI KINERJA DAN ANGGARAN KEMENTERIAN/LEMBAGA TA 2023

KEMENTERIAN/LEMBAGA FUNGSI PROGRAM DAN SUMBER DANA		SASARAN / OUTCOME	KELUARAN	ALOKASI Ribu Rp
2 Program	2) Program Dukungan Manajemen			973.662.385
	RM	949.418.449 01 Meningkatnya Kualitas Laporan Keuangan Stasiun Penyiaran		
	PNBP	24.243.936 02 Meningkatnya indeks implementasi RB LPP TVRI	EBA Layanan Dukungan Manajemen Internal 72 Layanan, Laporan, Dokumen, Rek	854.314.409
		03 Meningkatnya Indeks IKPA LPP TVRI berdasarkan penilaian Kemenkeu	EBB Layanan Sarana dan Prasarana Internal 1.976 Unit, m2, Paket	93.388.501
		04 Meningkatnya indeks SAKIP LPP TVRI berdasarkan penilaian PAN RB	EBC Layanan Manajemen SDM Internal 1.555 Orang, Layanan, Rekomendasi	7.593.082
		05 Tercapainya Laporan Keuangan berdasarkan Hasil Reviu APIP sesuai SAP serta Meningkatnya Indeks Manajemen Risiko LPP TVRI berdasarkan penilaian BPKP	EBD Layanan Manajemen Kinerja Internal 411 Dokumen, Layanan, Laporan, Rek	18.366.393
		06 Meningkatnya kualitas Pengelolaan BMN		
		07 Meningkatnya kualitas layanan SDM		
		08 Meningkatnya kualitas produk hukum		
		09 Meningkatnya kualitas layanan publik		
		10 Meningkatnya kualitas kelembagaan		
		11 Meningkatnya kualitas layanan pengelolaan kearsipan		
		12 Tercapainya Opini BPK		
		13 Tercapainya Kualitas Pengawasan Keuangan kepatuhan dan Kinerja		



PRESIDEN  
REPUBLIK INDONESIA

**LAMPIRAN III.2**  
**RINGKASAN EKSEKUTIF INFORMASI KINERJA DAN ANGGARAN KEMENTERIAN/LEMBAGA TA 2023**

<b>KEMENTERIAN/LEMBAGA FUNGSI PROGRAM DAN SUMBER DANA</b>	<b>SASARAN / OUTCOME</b>	<b>KELUARAN</b>	<b>ALOKASI Ribu Rp</b>
	14 Meningkatnya kualitas pendidikan dan pelatihan 15 Meningkatnya kualitas Analisis Kebijakan Sesuai Ketentuan yang Berlaku		



PRESIDEN  
REPUBLIK INDONESIA

LAMPIRAN III.2

RINGKASAN EKSEKUTIF INFORMASI KINERJA DAN ANGGARAN KEMENTERIAN/LEMBAGA TA 2023

KEMENTERIAN/LEMBAGA FUNGSI PROGRAM DAN SUMBER DANA			SASARAN / OUTCOME	KELUARAN	ALOKASI Ribu Rp
1 Kementerian Negara/Lembaga	118	BADAN PENGUSAHAAN KAWASAN PERDAGANGAN BEBAS DAN PELABUHAN BEBAS SABANG (BPKPB SABANG)			66.527.592
2 Fungsi	04	EKONOMI			66.527.592
3 Program	1)	Program Pengembangan Kawasan Strategis			30.200.055
	2)	Program Dukungan Manajemen			36.327.537
1 Program	1)	Program Pengembangan Kawasan Strategis			30.200.055
	RM	27.530.055	01 Meningkatnya Nilai Investasi di Kawasan Sabang		
	BLU	2.670.000	02 Meningkatnya Pembangunan Sarana dan Prasarana Pendukung Investasi di Kawasan Sabang	AAH Peraturan lainnya	1 peraturan, Rancangan Peraturan 150.000
			03 Meningkatnya Kualitas dan Hasil Pelayanan BLU BPKS	ABP Kebijakan Bidang Pengembangan Wilayah	2 Rekomendasi Kebijakan, Kajian 300.000
			04 Meningkatnya Penggunaan Pendanaan dalam pengembangan dan pembangunan yang bersumber dari luar rupiah murni	AEC Kerja sama	1 Kesepakatan, Dokumen, Kegiatan 250.000
				AEH Promosi	2 promosi, Kegiatan 383.163
				AFA Norma, Standard, Prosedur dan Kriteria	6 NSPK, Rancangan Standar, Pedom 850.000
				ADF Sertifikasi Lembaga	1 Lembaga, Badan Usaha, Sertifik 538.627



PRESIDEN  
REPUBLIK INDONESIA

LAMPIRAN III.2

RINGKASAN EKSEKUTIF INFORMASI KINERJA DAN ANGGARAN KEMENTERIAN/LEMBAGA TA 2023

KEMENTERIAN/LEMBAGA FUNGSI PROGRAM DAN SUMBER DANA	SASARAN / OUTCOME	KELUARAN	ALOKASI Ribu Rp	
		AEA Koordinasi	3 kegiatan	370.000
		BAH Pelayanan Publik Lainnya	4 layanan, bidang, dokumen, Mili	760.000
		CCE OM Sarana Bidang Konektivitas Laut	6 Unit	2.151.373
		CCI OM Sarana Pengembangan Kawasan	3 Unit, Hektar	1.000.000
		ABJ Kebijakan Bidang Lingkungan Hidup	10 Rekomendasi Kebijakan, Kajian	836.160
		ABO Kebijakan Bidang Teknologi Informasi	1	1.733.626
		CAI Sarana Pengembangan Kawasan	171 Unit, Hektar	1.330.214
		CCI OM Sarana Pengembangan Kawasan	2 Unit, Hektar	3.600.000
		CDC OM Prasarana Bidang Konektivitas Darat (Jalan)	2 km	3.000.000
		FAE Pemantauan dan Evaluasi serta Pelaporan	2 Laporan, Rekomendasi	270.000
		PBP Kebijakan Bidang Pengembangan Wilayah	1 Rekomendasi Kebijakan, Kajian	300.000
		RAI Sarana Pengembangan Kawasan	1 Unit, Hektar	3.250.000
		RBC Prasarana Bidang Konektivitas Darat (Jalan)	1	2.800.000
		RBF Prasarana Bidang Konektivitas Darat (Jembatan)	18 m	5.826.892
		RBR Dukungan Teknis	1 Dokumen	500.000
2 Program 2) Program Dukungan Manajemen RM 36.327.537	01 Meningkatnya Kualitas Pelayanan Dukungan Manajemen			36.327.537



PRESIDEN  
REPUBLIK INDONESIA

**LAMPIRAN III.2**  
**RINGKASAN EKSEKUTIF INFORMASI KINERJA DAN ANGGARAN KEMENTERIAN/LEMBAGA TA 2023**

<b>KEMENTERIAN/LEMBAGA FUNGSI PROGRAM DAN SUMBER DANA</b>	<b>SASARAN / OUTCOME</b>	<b>KELUARAN</b>	<b>ALOKASI Ribu Rp</b>
	02 Meningkatkan Kualitas Pengelolaan BLU BPKS	EBA Layanan Dukungan Manajemen Internal	14 Layanan, Laporan, Dokumen, Rek 34.365.337
	03 Meningkatkan Kualitas dan Hasil Pengawasan Internal	EBB Layanan Sarana dan Prasarana Internal	22 Unit, m2, Paket 841.200
		EBC Layanan Manajemen SDM Internal	22 Orang, Layanan, Rekomendasi 200.000
		EBD Layanan Manajemen Kinerja Internal	10 Dokumen, Layanan, Laporan, Rek 171.000
		EBD Layanan Manajemen Kinerja Internal	6 Dokumen, Layanan, Laporan, Rek 286.000
		EBD Layanan Manajemen Kinerja Internal	10 Dokumen, Layanan, Laporan, Rek 464.000



PRESIDEN  
REPUBLIK INDONESIA

LAMPIRAN III.2

RINGKASAN EKSEKUTIF INFORMASI KINERJA DAN ANGGARAN KEMENTERIAN/LEMBAGA TA 2023

KEMENTERIAN/LEMBAGA FUNGSI PROGRAM DAN SUMBER DANA			SASARAN / OUTCOME	KELUARAN	ALOKASI Ribu Rp
1	Kementerian Negara/Lembaga	119	BADAN KEAMANAN LAUT		882.610.388
2	Fungsi	03	KETERTIBAN DAN KEAMANAN		882.610.388
3	Program	1)	Program Keamanan dan Keselamatan di Wilayah Perairan Indonesia dan Wilayah Yurisdiksi Indonesia		707.774.930
		2)	Program Dukungan Manajemen		174.835.458
1	Program	1)	Program Keamanan dan Keselamatan di Wilayah Perairan Indonesia dan Wilayah Yurisdiksi Indonesia		707.774.930
	RM	550.037.865	01	Menurunnya kasus kejahatan di wilayah perairan Indonesia dan wilayah yurisdiksi Indonesia	
	PLN	1.000.000	02	Tersedianya kebijakan nasional di bidang keamanan dan keselamatan di wilayah perairan Indonesia dan wilayah yurisdiksi Indonesia	BCE Penanganan Perkara 10 Perkara 500.000
	RMP	1.000.000	03	Terwujudnya Penegakan Hukum di wilayah Perairan Indonesia dan wilayah yurisdiksi Indonesia berdasarkan Sistem Informasi/ Sistem Peringatan Dini Keamanan dan Keselamatan laut	BHB Operasi Bidang Keamanan 12 37.569.561
	PBS	155.737.065	04	Meningkatnya Diplomasi Maritim di bidang keamanan dan keselamatan laut secara nasional dan internasional (bilateral dan multilateral) dalam rangka pencegahan pelanggaran hukum di wilayah perairan	CAF Sarana Bidang Pertahanan dan Keamanan 225 Unit, Paket 23.719.026





PRESIDEN  
REPUBLIK INDONESIA

LAMPIRAN III.2

RINGKASAN EKSEKUTIF INFORMASI KINERJA DAN ANGGARAN KEMENTERIAN/LEMBAGA TA 2023

KEMENTERIAN/LEMBAGA FUNGSI PROGRAM DAN SUMBER DANA	SASARAN / OUTCOME	KELUARAN	ALOKASI Ribu Rp	
	indonesia dan wilayah yurisdiksi indonesia			
		CBM Prasarana Bidang Pertahanan dan Keamanan	1 unit	150.000
		CCF OM Sarana Bidang Pertahanan dan Keamanan	5	18.415.956
		DCG Pelatihan Bidang Pertahanan dan Keamanan	233	1.660.000
		QHB Operasi Bidang Keamanan	95 operasi, Hari Operasi	302.167.507
		RAF Sarana Bidang Pertahanan dan Keamanan	4	149.000.000
		RBM Prasarana Bidang Pertahanan dan Keamanan	1	155.737.065
		ABE Kebijakan Bidang Pertahanan dan Keamanan	4 Rekomendasi Kebijakan, Kajian	1.350.000
		ABE Kebijakan Bidang Pertahanan dan Keamanan	2 Rekomendasi Kebijakan, Kajian	494.000
		AEA Koordinasi	6 kegiatan	535.000
		AEC Kerja sama	10 Kesepakatan, Dokumen, Kegiatan	440.000
		AEF Sosialisasi dan Diseminasi	130 orang	209.000
		BCE Penanganan Perkara	12 Perkara	247.000
		BDD Fasilitasi dan Pembinaan Kelompok Masyarakat	3 Kelompok Masyarakat	347.500
		BMA Data dan Informasi Publik	19 layanan, dokumen, publikasi, W	918.000



PRESIDEN  
REPUBLIC INDONESIA

LAMPIRAN III.2

RINGKASAN EKSEKUTIF INFORMASI KINERJA DAN ANGGARAN KEMENTERIAN/LEMBAGA TA 2023

KEMENTERIAN/LEMBAGA FUNGSI PROGRAM DAN SUMBER DANA	SASARAN / OUTCOME	KELUARAN	ALOKASI Ribu Rp
		CAF Sarana Bidang Pertahanan dan Keamanan 12 Unit, Paket CBM Prasarana Bidang Pertahanan dan Keamanan 1 unit CCF OM Sarana Bidang Pertahanan dan Keamanan 8	6.690.462 2.000.000 5.624.853
2 Program 2) Program Dukungan Manajemen RM 174.835.458	01 Meningkatnya sarana dan prasarana keamanan dan keselamatan laut yang handal dan modern berbasis Konsep Operasi Keamanan Laut 02 Meningkatnya mutu kelembagaan, ketatalaksanaan dan Kinerja untuk memaksimalkan dukungan manajemen 03 Meningkatnya kompetensi SDM Aparatur Keamanan Laut	EBA Layanan Dukungan Manajemen Internal 1 Layanan, Laporan, Dokumen, Rek EBB Layanan Sarana dan Prasarana Internal 1 Unit, m2, Paket EBA Layanan Dukungan Manajemen Internal 1 Layanan, Laporan, Dokumen, Rek EBD Layanan Manajemen Kinerja Internal 2 Dokumen, Layanan, Laporan, Rek EBD Layanan Manajemen Kinerja Internal 21 Dokumen, Layanan, Laporan, Rek EBA Layanan Dukungan Manajemen Internal 4 Layanan, Laporan, Dokumen, Rek	174.835.458 363.200 1.052.986 285.000 665.000 1.000.000 170.294.790



PRESIDEN  
REPUBLIK INDONESIA

**LAMPIRAN III.2**  
**RINGKASAN EKSEKUTIF INFORMASI KINERJA DAN ANGGARAN KEMENTERIAN/LEMBAGA TA 2023**

<b>KEMENTERIAN/LEMBAGA FUNGSI PROGRAM DAN SUMBER DANA</b>	<b>SASARAN / OUTCOME</b>	<b>KELUARAN</b>	<b>ALOKASI Ribu Rp</b>
		EBC Layanan Manajemen SDM Internal 2 Orang, Layanan, Rekomendasi EBD Layanan Manajemen Kinerja Internal 1 Dokumen, Layanan, Laporan, Rek	896.642 277.840



PRESIDEN  
REPUBLIK INDONESIA

LAMPIRAN III.2

RINGKASAN EKSEKUTIF INFORMASI KINERJA DAN ANGGARAN KEMENTERIAN/LEMBAGA TA 2023

KEMENTERIAN/LEMBAGA FUNGSI PROGRAM DAN SUMBER DANA		SASARAN / OUTCOME	KELUARAN	ALOKASI Ribu Rp	
1 Kementerian Negara/Lembaga	120	KEMENTERIAN KOORDINATOR BIDANG KEMARITIMAN DAN INVESTASI		333.066.772	
2 Fungsi	01	PELAYANAN UMUM		333.066.772	
3 Program	1)	Program Koordinasi Pelaksanaan Kebijakan		128.649.910	
	2)	Program Dukungan Manajemen		204.416.862	
1 Program	1)	Program Koordinasi Pelaksanaan Kebijakan		128.649.910	
	RM	128.649.910	02 Meningkatkan Kualitas Koordinasi Kebijakan Bidang Kemaritiman dan Investasi		
			ABI Kebijakan Bidang Energi dan Sumber Daya Alam	3 Rekomendasi Kebijakan, Kajian,	2.030.000
			ABW Kebijakan Bidang Kemaritiman dan Kelautan	17 Rekomendasi Kebijakan, Kajian	58.970.000
			ABR Kebijakan Bidang Pertanian dan Perikanan	9 Rekomendasi Kebijakan, Kajian	6.600.000
			ABW Kebijakan Bidang Kemaritiman dan Kelautan	8 Rekomendasi Kebijakan, Kajian	5.700.000
			ABB Kebijakan Bidang Investasi dan Perdagangan	10 Rekomendasi Kebijakan, Kajian	7.099.910
			ABP Kebijakan Bidang Pengembangan Wilayah	12 Rekomendasi Kebijakan, Kajian	8.550.000



PRESIDEN  
REPUBLIC INDONESIA

LAMPIRAN III.2  
RINGKASAN EKSEKUTIF INFORMASI KINERJA DAN ANGGARAN KEMENTERIAN/LEMBAGA TA 2023

KEMENTERIAN/LEMBAGA FUNGSI PROGRAM DAN SUMBER DANA	SASARAN / OUTCOME	KELUARAN	ALOKASI Ribu Rp
		ABJ Kebijakan Bidang Lingkungan Hidup 10 Rekomendasi Kebijakan, Kajian ABV Kebijakan Bidang Kehutanan 7 Rekomendasi Kebijakan ABA Kebijakan Bidang Ekonomi dan Keuangan 16 Rekomendasi Kebijakan, Kajian ABB Kebijakan Bidang Investasi dan Perdagangan 14 Rekomendasi Kebijakan, Kajian ABI Kebijakan Bidang Energi dan Sumber Daya Alam 3 Rekomendasi Kebijakan, Kajian,	8.300.000 4.000.000 13.300.000 12.000.000 2.100.000
2 Program 2) Program Dukungan Manajemen RM 204.416.862	01 Terwujudnya tatakelola pemerintahan yang baik di Kementerian Koordinator Bidang Kemaritiman dan Investasi	BMA Data dan Informasi Publik 1 layanan, dokumen, publikasi, W CAN Sarana Bidang Teknologi Informasi dan Komunikasi 6 Unit 115.000 CBT Prasarana Bidang Teknologi Informasi dan Komunikasi 1 Unit, Kab/Kota, Kecamatan, Tit 200.000 EBA Layanan Dukungan Manajemen Internal 7 Layanan, Laporan, Dokumen, Rek 172.686.858 EBB Layanan Sarana dan Prasarana Internal 2 Unit, m2, Paket 2.371.105	204.416.862 2.145.000 115.000 200.000 172.686.858 2.371.105



PRESIDEN  
REPUBLIK INDONESIA

**LAMPIRAN III.2**  
**RINGKASAN EKSEKUTIF INFORMASI KINERJA DAN ANGGARAN KEMENTERIAN/LEMBAGA TA 2023**

<b>KEMENTERIAN/LEMBAGA FUNGSI PROGRAM DAN SUMBER DANA</b>	<b>SASARAN / OUTCOME</b>	<b>KELUARAN</b>	<b>ALOKASI Ribu Rp</b>
		EBC Layanan Manajemen SDM Internal 1.156 Orang, Layanan, Rekomendasi EBD Layanan Manajemen Kinerja Internal 153 Dokumen, Layanan, Laporan, Rek	11.178.899 15.720 000



PRESIDEN  
REPUBLIK INDONESIA

LAMPIRAN III.2

RINGKASAN EKSEKUTIF INFORMASI KINERJA DAN ANGGARAN KEMENTERIAN/LEMBAGA TA 2023

KEMENTERIAN/LEMBAGA FUNGSI PROGRAM DAN SUMBER DANA			SASARAN / OUTCOME	KELUARAN	ALOKASI Ribu Rp	
1 Kementerian Negara/Lembaga	122	BADAN PEMBINAAN IDEOLOGI PANCASILA			357.496.465	
2 Fungsi	01	PELAYANAN UMUM			357.496.465	
3 Program	1)	Program Pembinaan Ideologi Pancasila			161.060.955	
	2)	Program Dukungan Manajemen			196.435.510	
1 Program	1)	Program Pembinaan Ideologi Pancasila			161.060.955	
	RM	161.060.955	01 Terwujudnya hubungan antar lembaga, kerjasama, sosialisasi, komunikasi dan jaringan, serta pembudayaan pembinaan Ideologi Pancasila			
			02 Terwujudnya internalisasi dan institusionalisasi Pancasila di bidang hukum, advokasi, apresiasi, dan pengawasan regulasi	ABN Kebijakan Bidang Sosial	1 Rekomendasi Kebijakan, Kajian	2.594.346
			03 Terwujudnya perumusan arah kebijakan, pengkajian, dan standarisasi materi pembinaan ideologi Pancasila	AEC Kerja sama	1 Kesepakatan, Dokumen, Kegiatan	872.764
			04 Terselenggaranya Pendidikan dan Pelatihan Pembinaan Ideologi Pancasila bagi aparatur negara, lembaga pendidikan/keagamaan formal, dan lembaga pendidikan/keagamaan nonformal dan informal	AEE Kemitraan	3 Kesepakatan	872.764
			05 Terlaksananya pengendalian dan evaluasi Pembinaan Ideologi Pancasila	PBN Kebijakan Bidang Sosial	1 Rekomendasi Kebijakan	8.098.896



PRESIDEN  
REPUBLIC INDONESIA

LAMPIRAN III.2

RINGKASAN EKSEKUTIF INFORMASI KINERJA DAN ANGGARAN KEMENTERIAN/LEMBAGA TA 2023

KEMENTERIAN/LEMBAGA FUNGSI PROGRAM DAN SUMBER DANA	SASARAN / OUTCOME	KELUARAN	ALOKASI Ribu Rp	
		PEC Kerja sama	10 Kesepakatan, Dokumen, Kegiatan	3.256.128
		PEE Kemitraan	20 Kesepakatan	3.932.127
		QDD Fasilitasi dan Pembinaan Kelompok Masyarakat	100 Kelompok Masyarakat	3.206.743
		QMB Komunikasi Publik	8 layanan, kegiatan, Media, Oran	53.513.928
		ABD Kebijakan Bidang Hukum dan HAM	6 Rekomendasi Kebijakan, Kajian	10.382.852
		PBD Kebijakan Bidang Hukum dan HAM	3 Rekomendasi Kebijakan, Kajian	3.926.606
		ABN Kebijakan Bidang Sosial	1 Rekomendasi Kebijakan, Kajian	6.302.687
		AFA Norma, Standard, Prosedur dan Kriteria	1 NSPK, Rancangan Standar, Pedom	4.204.676
		PBN Kebijakan Bidang Sosial	2 Rekomendasi Kebijakan	4.646.941
		PBN Kebijakan Bidang Sosial	3 Rekomendasi Kebijakan	866.646
		PDI Sertifikasi Profesi dan SDM	150 Orang, Sertifikat	1.733.291
		PFA Norma, Standard, Prosedur dan Kriteria	6 NSPK	6.397.642
		SCJ Pelatihan Bidang Sosial	1.750 Orang, Kegiatan	14.377.288





PRESIDEN  
REPUBLIC INDONESIA

LAMPIRAN III.2

RINGKASAN EKSEKUTIF INFORMASI KINERJA DAN ANGGARAN KEMENTERIAN/LEMBAGA TA 2023

KEMENTERIAN/LEMBAGA FUNGSI PROGRAM DAN SUMBER DANA	SASARAN / OUTCOME	KELUARAN	ALOKASI Ribu Rp
		ABC Kebijakan Bidang Politik 3 Rekomendasi Kebijakan, Kajian PBC Kebijakan Bidang Politik 3 Rekomendasi Kebijakan QDC Fasilitasi dan Pembinaan Masyarakat 6 500 Orang	8.447.301 3.427.329 20.000.000
2 Program 2) Program Dukungan Manajemen RM 196.435.510	01 Terwujudnya penyelenggaraan tata kelola pemerintahan yang bersih, efektif, transparan, dan akuntabel serta pelayanan pembinaan ideologi Pancasila yang berkualitas melalui penerapan sistem pemerintahan	EBA Layanan Dukungan Manajemen Internal 8 Layanan, Laporan, Dokumen, Rek EBB Layanan Sarana dan Prasarana Internal 30 Unit, m2, Paket EBC Layanan Manajemen SDM Internal 632 Orang, Layanan, Rekomendasi EBD Layanan Manajemen Kinerja Internal 5 Dokumen, Layanan, Laporan, Rek	196.435.510 159.892.420 15.500.000 11.050.000 9.993.090



PRESIDEN  
REPUBLIK INDONESIA

LAMPIRAN III.2

RINGKASAN EKSEKUTIF INFORMASI KINERJA DAN ANGGARAN KEMENTERIAN/LEMBAGA TA 2023

KEMENTERIAN/LEMBAGA FUNGSI PROGRAM DAN SUMBER DANA			SASARAN / OUTCOME	KELUARAN	ALOKASI Ribu Rp
1	Kementerian Negara/Lembaga	123	LEMBAGA PERLINDUNGAN SAKSI DAN KORBAN		228.163.494
2	Fungsi	03	KETERTIBAN DAN KEAMANAN		228.163.494
3	Program	1)	Program Penegakan dan Pelayanan Hukum		162.807.871
		2)	Program Dukungan Manajemen		65.355.623
1	Program	1)	Program Penegakan dan Pelayanan Hukum		162.807.871
		RM	162.807.871	01	Meningkatnya kualitas dan jangkauan layanan perlindungan dan pemenuhan hak-hak saksi dan korban
				BAA	Pelayanan Publik kepada masyarakat 931 Orang, Akta, Keping, Bidang 45.952.630
				BAH	Pelayanan Publik Lainnya 12 layanan, bidang, dokumen, Mili 93.332.476
				PBD	Kebijakan Bidang Hukum dan HAM 1 Rekomendasi Kebijakan, Kajian 4.500.000
				QAA	Pelayanan Publik kepada masyarakat 816 Orang, Akta, Keping, Bidang 19.022.765
2	Program	2)	Program Dukungan Manajemen		65.355.623
		RM	65.355.623	01	LPSK yang profesional dan modern
				AEC	Kerja sama 6 Kesepakatan, Dokumen, Kegiatan 400.000



PRESIDEN  
REPUBLIK INDONESIA

LAMPIRAN III.2

RINGKASAN EKSEKUTIF INFORMASI KINERJA DAN ANGGARAN KEMENTERIAN/LEMBAGA TA 2023

KEMENTERIAN/LEMBAGA FUNGSI PROGRAM DAN SUMBER DANA	SASARAN / OUTCOME	KELUARAN	ALOKASI Ribu Rp
		AFA Norma, Standard, Prosedur dan Kriteria 8 NSPK, Rancangan Standar, Pedom BMA Data dan Informasi Publik 2 layanan, dokumen, publikasi, W CAN Sarana Bidang Teknologi Informasi dan Komunikasi 5 Unit CCL OM Sarana Bidang Teknologi Informasi dan Komunikasi 74 Unit EBA Layanan Dukungan Manajemen Internal 46 Layanan, Laporan, Dokumen, Rek EBB Layanan Sarana dan Prasarana Internal 30 Unit, m2, Paket EBC Layanan Manajemen SDM Internal 820 Orang, Layanan, Rekomendasi EBD Layanan Manajemen Kinerja Internal 29 Dokumen, Layanan, Laporan, Rek	600.000 463.507 35.000 1.030.350 56.996.139 565.000 1.473.274 3.792.353



PRESIDEN  
REPUBLIK INDONESIA

LAMPIRAN III.2

RINGKASAN EKSEKUTIF INFORMASI KINERJA DAN ANGGARAN KEMENTERIAN/LEMBAGA TA 2023

KEMENTERIAN/LEMBAGA FUNGSI PROGRAM DAN SUMBER DANA			SASARAN / OUTCOME	KELUARAN	ALOKASI Ribu Rp
1	Kementerian Negara/Lembaga	124	BADAN RISET DAN INOVASI NASIONAL		6.387.969.063
2	Fungsi	01	PELAYANAN UMUM		6.355.169.063
		10	PENDIDIKAN		32.800.000
3	Program	1)	Program Riset dan Inovasi Ilmu Pengetahuan dan Teknologi		2.246.564.569
		2)	Program Dukungan Manajemen		4.141.404.494
1	Program	1)	Program Riset dan Inovasi Ilmu Pengetahuan dan Teknologi		2.246.564.569
	RM	1.227.836.437	01 Implementasi riset dan inovasi ilmu pengetahuan yang selaras dengan arah pembangunan berkelanjutan		
	PLN	435.604.012	02 Implementasi kolaborasi dalam pengembangan dan pemanfaatan produk ilmu pengetahuan berdasarkan prioritas pembangunan berkelanjutan	ADI Sertifikasi Profesi dan SDM	850 Orang, Sertifikat 9.615.210
	RMP		03 Penguatan dan Peningkatan sumber daya riset dan inovasi yang unggul dan kompetitif	BAH Pelayanan Publik Lainnya	143 layanan, bidang, dokumen, Mili 143.500.000
	PNBP	199.199.120	04 Implementasi Penerapan Ilmu Pengetahuan dan Teknologi untuk Mendukung Kualitas Lingkungan Hidup, Ketahanan Bencana, dan Kerentanan Iklim	CAO Sarana Bidang IPTEK	4 263.048.830
	BLU	143.500.000		CBU Prasarana Bidang IPTEK	3 390.442.752
	PBS	240.425.000		CDT OM Prasarana Bidang IPTEK	1 Unit 116.738.418



PRESIDEN  
REPUBLIC INDONESIA

LAMPIRAN III.2

RINGKASAN EKSEKUTIF INFORMASI KINERJA DAN ANGGARAN KEMENTERIAN/LEMBAGA TA 2023

KEMENTERIAN/LEMBAGA FUNGSI PROGRAM DAN SUMBER DANA		SASARAN / OUTCOME	KELUARAN	ALOKASI Ribu Rp
			PBH Kebijakan Bidang IPTEK, Pendidikan dan Kebudayaan 43 Rekomendasi Kebijakan, Kajian QDB Fasilitasi dan Pembinaan Lembaga 4.821 Lembaga, Unit Kerja, Tim QEJ Bantuan Pendidikan Tinggi 22.000 Orang QMA Data dan Informasi Publik 7 layanan, dokumen, publikasi, W RAO Sarana Bidang IPTEK 4 Unit REB Konservasi Jenis/Spesies 50 Jenis SBA Pendidikan Tinggi 400 Orang SDA Penelitian dan Pengembangan Produk 55 produk SDB Penelitian dan Pengembangan Purwarupa 45 SDC Penelitian dan Pengembangan Modeling 17 model, Desain	10.364.000 273.648.057 116.884.790 20.000.000 675.929.012 5.000.000 32.800.000 45.455.000 114.592.500 28.546.000
2 Program	2) Program Dukungan Manajemen RM	4.141.404.494 01 Implementasi Reformasi Birokrasi sesuai Roadmap Reformasi Birokrasi Nasional menuju Tata Kelola Pemerintahan yang baik dan bersih	EBA Layanan Dukungan Manajemen Internal 6 Layanan, Laporan, Dokumen, Rek EBB Layanan Sarana dan Prasarana Internal 2 Unit, m2, Paket EBD Layanan Manajemen Kinerja Internal 22 Dokumen, Layanan, Laporan,	4.141.404.494 4.085.754.354 46.200.000 9.450.140



PRESIDEN  
REPUBLIK INDONESIA

**LAMPIRAN III.2**  
**RINGKASAN EKSEKUTIF INFORMASI KINERJA DAN ANGGARAN KEMENTERIAN/LEMBAGA TA 2023**

<b>KEMENTERIAN/LEMBAGA FUNGSI PROGRAM DAN SUMBER DANA</b>	<b>SASARAN / OUTCOME</b>	<b>KELUARAN</b>	<b>ALOKASI Ribu Rp</b>
		Rek	



PRESIDEN  
REPUBLIK INDONESIA

LAMPIRAN III.2

RINGKASAN EKSEKUTIF INFORMASI KINERJA DAN ANGGARAN KEMENTERIAN/LEMBAGA TA 2023

KEMENTERIAN/LEMBAGA FUNGSI PROGRAM DAN SUMBER DANA			SASARAN / OUTCOME	KELUARAN	ALOKASI Ribu Rp		
1	Kementerian Negara/Lembaga	125	BADAN PANGAN NASIONAL		103.525.552		
2	Fungsi	04	EKONOMI		103.525.552		
3	Program	1)	Program Ketersediaan, Akses dan Konsumsi Pangan Berkualitas		40.475.000		
		2)	Program Dukungan Manajemen		63.050.552		
1	Program	1)	Program Ketersediaan, Akses dan Konsumsi Pangan Berkualitas		40.475.000		
	RM	40.475.000	01	Terpenuhinya kebutuhan pangan secara optimal			
			02	Terwujudnya stabilisasi pasokan dan harga pangan	ABR Kebijakan Bidang Pertanian dan Perikanan	3 Rekomendasi Kebijakan, Kajian	4.475.000
			03	Terentaskannya kerawanan pangan dan gizi	AEA Koordinasi	3 kegiatan	4.500.000
			04	Terjaminnya keamanan dan mutu pangan segar	AFA Norma, Standard, Prosedur dan Kriteria	17 NSPK, Rancangan Standar, Pedom	3.000.000
			05	Meningkatnya kualitas konsumsi pangan masyarakat	QMA Data dan Informasi Publik	3 layanan, dokumen, publikasi, W	4.500.000
					ABR Kebijakan Bidang Pertanian dan Perikanan	2 Rekomendasi Kebijakan, Kajian	3.000.000
					AEA Koordinasi	2 kegiatan	2.600.000
					AFA Norma, Standard, Prosedur dan Kriteria	10 NSPK, Rancangan Standar, Pedom	2.000.000



PRESIDEN  
REPUBLIC INDONESIA

LAMPIRAN III.2

RINGKASAN EKSEKUTIF INFORMASI KINERJA DAN ANGGARAN KEMENTERIAN/LEMBAGA TA 2023

KEMENTERIAN/LEMBAGA FUNGSI PROGRAM DAN SUMBER DANA		SASARAN / OUTCOME	KELUARAN	ALOKASI Ribu Rp
			QMA Data dan Informasi Publik 2 layanan, dokumen, publikasi, W 3.400.000	3.400.000
			ABR Kebijakan Bidang Pertanian dan Perikanan 3 Rekomendasi Kebijakan, Kajian 2.500.000	2.500.000
			AEA Koordinasi 3 kegiatan 3.500.000	3.500.000
			AFA Norma, Standard, Prosedur dan Kriteria 14 NSPK, Rancangan Standar, Pedom 2.500.000	2.500.000
			PCA Perizinan Produk 400 Produk, Keputusan 1.500.000	1.500.000
			QIA Pengawasan dan Pengendalian Produk 1 Produk 1.500.000	1.500.000
			QMA Data dan Informasi Publik 1 layanan, dokumen, publikasi, W 1.500.000	1.500.000
2 Program	2) Program Dukungan Manajemen RM	63.050.552	01 Pengembangan data dan informasi pangan 02 Terwujudnya birokrasi Badan Pangan Nasional yang efektif, efisien dan berorientasi pada layanan prima	63.050.552
			AEC Kerja sama 1 Kesepakatan, Dokumen, Kegiatan 1.000.000	1.000.000
			BMA Data dan Informasi Publik 1 layanan, dokumen, publikasi, W 2.461.500	2.461.500
			EBA Layanan Dukungan Manajemen Internal 10 Layanan, Laporan, Dokumen, Rek 44.517.618	44.517.618
			EBB Layanan Sarana dan Prasarana Internal 1 Unit, m2, Paket 2.642.500	2.642.500
			EBC Layanan Manajemen SDM Internal 218 Orang, Layanan, Rekomendasi 2.000.000	2.000.000





PRESIDEN  
REPUBLIK INDONESIA

LAMPIRAN III.2

RINGKASAN EKSEKUTIF INFORMASI KINERJA DAN ANGGARAN KEMENTERIAN/LEMBAGA TA 2023

KEMENTERIAN/LEMBAGA FUNGSI PROGRAM DAN SUMBER DANA	SASARAN / OUTCOME	KELUARAN		ALOKASI Ribu Rp
		EBD Layanan Manajemen Kinerja Internal	32 Dokumen, Layanan, Laporan, Rek	10.428.934

PRESIDEN REPUBLIK INDONESIA,

ttd.

JOKO WIDODO

Salinan sesuai dengan aslinya



KEMENTERIAN SEKRETARIAT NEGARA  
REPUBLIK INDONESIA  
Deputi Bidang Perundang-undangan dan  
Administrasi Hukum

Yulia Silvanna Djaman