

KODE	URAIAN URUSAN, ORGANISASI, PROGRAM DAN KEGIATAN	ANGGARAN			BERTAMBAH / (BERKURANG)		
		REALISASI			JUMLAH 6 = 3 + 4 + 5	(Rp)	(%)
		JENIS BELANJA					
		PEGAWAI	BARANG & JASA	MODAL			
1	2	3	4	5	6 = 3 + 4 + 5	7	8
1.20.03.02.01.07	Penyediaan Jasa Administrasi Keuangan	22.500.000,00	0,00	0,00	22.500.000,00	0,00	100,00
		22.500.000,00	0,00	0,00	22.500.000,00		
1.20.03.02.01.10	Penyediaan Alat Tulis Kantor	0,00	12.456.100,00	0,00	12.456.100,00	(400,00)	100,00
		0,00	12.455.700,00	0,00	12.455.700,00		
1.20.03.02.01.11	Penyediaan Barang Cetak dan Penggandaan	0,00	25.950.000,00	0,00	25.950.000,00	(11.430,00)	99,96
		0,00	25.938.570,00	0,00	25.938.570,00		
1.20.03.02.01.15	Penyediaan Bahan Bacaan dan Peraturan Perundang-Undangan	0,00	1.800.000,00	0,00	1.800.000,00	0,00	100,00
		0,00	1.800.000,00	0,00	1.800.000,00		
1.20.03.02.01.17	Penyediaan Makanan dan Minuman	0,00	6.175.000,00	0,00	6.175.000,00	(270,00)	100,00
		0,00	6.174.730,00	0,00	6.174.730,00		
20.03.02.01.18	Rapat-Rapat Koordinasi dan Konsultasi Ke Luar Daerah	0,00	13.440.000,00	0,00	13.440.000,00	(300.000,00)	97,77
		0,00	13.140.000,00	0,00	13.140.000,00		
20.03.02.02	Program Peningkatan Sarana dan Prasarana Aparatur	0,00	7.632.000,00	0,00	7.632.000,00	(10.500,00)	99,86
		0,00	7.621.500,00	0,00	7.621.500,00		
20.03.02.02.24	Pemeliharaan Rutin/Berkala Kendaraan Dinas/Operasional	0,00	7.632.000,00	0,00	7.632.000,00	(10.500,00)	99,86
		0,00	7.621.500,00	0,00	7.621.500,00		
0.03.02.03	Program Peningkatan Disiplin Aparatur	4.800.000,00	18.200.000,00	0,00	23.000.000,00	0,00	100,00
		4.800.000,00	18.200.000,00	0,00	23.000.000,00		
0.03.02.03.06	Penunjang Penyelenggaraan Urusan Pemerintahan	4.800.000,00	18.200.000,00	0,00	23.000.000,00	0,00	100,00
		4.800.000,00	18.200.000,00	0,00	23.000.000,00		
1.03.02.16	Program Peningkatan Pelayanan Kedinasan Kepala Daerah/Wakil Kepala Daerah	54.000.000,00	32.690.000,00	0,00	86.690.000,00	(170.000,00)	99,80
		54.000.000,00	32.520.000,00	0,00	86.520.000,00		
1.03.02.16.03	Rapat Koordinasi Unsur MUSPIDA	54.000.000,00	8.250.000,00	0,00	62.250.000,00	(170.000,00)	99,73
		54.000.000,00	8.080.000,00	0,00	62.080.000,00		
1.03.02.16.06	Koordinasi Dengan Pemerintah Pusat dan Pemerintah Daerah Lainnya	0,00	24.440.000,00	0,00	24.440.000,00	0,00	100,00
		0,00	24.440.000,00	0,00	24.440.000,00		
0.03.02.23	Program Optimalisasi Pemanfaatan Teknologi Informasi	46.870.000,00	39.307.500,00	0,00	86.177.500,00	(137.500,00)	99,84
		46.740.000,00	39.300.000,00	0,00	86.040.000,00		

KODE	URAIAN URUSAN, ORGANISASI, PROGRAM DAN KEGIATAN	ANGGARAN				BERTAMBAH / (BERKURANG)		
		REALISASI				JUMLAH	(Rp)	(%)
		JENIS BELANJA						
		PEGAWAI	BARANG & JASA	MODAL				
1	2	3	4	5	6 = 3 + 4 + 5	7	8	
1.20.03 . 02 . 23 . 01	Penyusunan Sistem Informasi Terhadap Layanan Publik	46.870.000,00	39.307.500,00	0,00	86.177.500,00	(137.500,00)	99,84	
		46.740.000,00	39.300.000,00	0,00	86.040.000,00			
1.20.03 . 02 . 31	<i>Program Optimalisasi Penyelenggaraan Pemerintah Daerah</i>	0,00	67.950.000,00	0,00	67.950.000,00	(500.000,00)	99,26	
		0,00	67.450.000,00	0,00	67.450.000,00			
1.20.03 . 02 . 31 . 01	Penataan Struktur Pembinaan Kelembagaan Serta Pengembangan Wil Kecamatan	0,00	67.950.000,00	0,00	67.950.000,00	(500.000,00)	99,26	
		0,00	67.450.000,00	0,00	67.450.000,00			
20.03 . 03	BAGIAN PEMERINTAHAN DESA	10.800.000,00	94.705.850,00	0,00	105.505.850,00	(13.605.850,00)	87,10	
		8.730.000,00	83.170.000,00	0,00	91.900.000,00			
20.03 . 03 . 01	<i>Program Pelayanan Administrasi Perkantoran</i>	10.800.000,00	89.305.850,00	0,00	100.105.850,00	(13.605.850,00)	86,41	
		8.730.000,00	77.770.000,00	0,00	86.500.000,00			
20.03 . 03 . 01 . 01	Penyediaan Jasa Surat Menyurat	0,00	619.000,00	0,00	619.000,00	(1.000,00)	99,84	
		0,00	618.000,00	0,00	618.000,00			
20.03 . 03 . 01 . 06	Penyediaan Jasa Pemeliharaan dan Perizinan Kendaraan Dinas/Operasional	0,00	10.500.000,00	0,00	10.500.000,00	0,00	100,00	
		0,00	10.500.000,00	0,00	10.500.000,00			
20.03 . 03 . 01 . 07	Penyediaan Jasa Administrasi Keuangan	10.800.000,00	0,00	0,00	10.800.000,00	(2.070.000,00)	80,83	
		8.730.000,00	0,00	0,00	8.730.000,00			
20.03 . 03 . 01 . 09	Penyediaan Jasa Perbaikan Peralatan Kerja	0,00	3.300.000,00	0,00	3.300.000,00	0,00	100,00	
		0,00	3.300.000,00	0,00	3.300.000,00			
03 . 03 . 01 . 10	Penyediaan Alat Tulis Kantor	0,00	15.376.850,00	0,00	15.376.850,00	(850,00)	99,99	
		0,00	15.376.000,00	0,00	15.376.000,00			
20.03 . 03 . 01 . 11	Penyediaan Barang Cetak dan Penggandaan	0,00	7.500.000,00	0,00	7.500.000,00	(64.000,00)	99,15	
		0,00	7.436.000,00	0,00	7.436.000,00			
20.03 . 03 . 01 . 18	Rapat-Rapat Koordinasi dan Konsultasi Ke Luar Daerah	0,00	52.010.000,00	0,00	52.010.000,00	(11.470.000,00)	77,95	
		0,00	40.540.000,00	0,00	40.540.000,00			
20.03 . 03 . 02	<i>Program Peningkatan Sarana dan Prasarana Aparatur</i>	0,00	5.400.000,00	0,00	5.400.000,00	0,00	100,00	
		0,00	5.400.000,00	0,00	5.400.000,00			
20.03 . 03 . 02 . 24	Pemeliharaan Rutin/Berkala Kendaraan Dinas/Operasional	0,00	5.400.000,00	0,00	5.400.000,00	0,00	100,00	
		0,00	5.400.000,00	0,00	5.400.000,00			
20.03 . 04	BAGIAN HUKUM DAN HAK ASASI MANUSIA	229.100.000,00	529.864.550,00	800.000,00	759.764.550,00	(62.615.600,00)	91,76	
		228.730.500,00	467.618.450,00	800.000,00	697.148.950,00			

KODE	URAIAN URUSAN, ORGANISASI, PROGRAM DAN KEGIATAN	ANGGARAN			BERTAMBAH / (BERKURANG)		
		REALISASI			JUMLAH	(Rp)	(%)
		JENIS BELANJA					
		PEGAWAI	BARANG & JASA	MODAL			
3	4	5	6 = 3 + 4 + 5	7	8		
1.20.03 . 04 . 01	Program Pelayanan Administrasi Perkantoran	35.400.000,00	180.461.800,00	800.000,00	216.661.800,00	(5.331.600,00)	97,54
		35.030.500,00	175.499.700,00	800.000,00	211.330.200,00		
1.20.03 . 04 . 01 . 02	Penyediaan Jasa Komunikasi, Sumber Daya Air dan Listrik	0,00	1.200.000,00	0,00	1.200.000,00	(582.100,00)	51,49
		0,00	617.900,00	0,00	617.900,00		
1.20.03 . 04 . 01 . 06	Penyediaan Jasa Pemeliharaan dan Perizinan Kendaraan Dinas/Operasional	0,00	3.030.000,00	0,00	3.030.000,00	0,00	100,00
		0,00	3.030.000,00	0,00	3.030.000,00		
1.20.03 . 04 . 01 . 07	Penyediaan Jasa Administrasi Keuangan	35.400.000,00	0,00	0,00	35.400.000,00	(369.500,00)	98,96
		35.030.500,00	0,00	0,00	35.030.500,00		
1.20.03 . 04 . 01 . 09	Penyediaan Jasa Perbaikan Peralatan Kerja	0,00	1.000.000,00	0,00	1.000.000,00	0,00	100,00
		0,00	1.000.000,00	0,00	1.000.000,00		
1.20.03 . 04 . 01 . 10	Penyediaan Alat Tulis Kantor	0,00	3.334.800,00	0,00	3.334.800,00	0,00	100,00
		0,00	3.334.800,00	0,00	3.334.800,00		
20.03 . 04 . 01 . 11	Penyediaan Barang Cetak dan Penggandaan	0,00	7.137.000,00	0,00	7.137.000,00	0,00	100,00
		0,00	7.137.000,00	0,00	7.137.000,00		
20.03 . 04 . 01 . 13	Penyediaan Peralatan dan Perlengkapan Kantor	0,00	0,00	800.000,00	800.000,00	0,00	100,00
		0,00	0,00	800.000,00	800.000,00		
20.03 . 04 . 01 . 17	Penyediaan Makanan dan Minuman	0,00	1.440.000,00	0,00	1.440.000,00	0,00	100,00
		0,00	1.440.000,00	0,00	1.440.000,00		
20.03 . 04 . 01 . 18	Rapat-Rapat Koordinasi dan Konsultasi Ke Luar Daerah	0,00	163.320.000,00	0,00	163.320.000,00	(4.380.000,00)	97,32
		0,00	158.940.000,00	0,00	158.940.000,00		
20.03 . 04 . 02	Program Peningkatan Sarana dan Prasarana Aparatur	0,00	12.573.000,00	0,00	12.573.000,00	0,00	100,00
		0,00	12.573.000,00	0,00	12.573.000,00		
20.03 . 04 . 02 . 24	Pemeliharaan Rutin/Berkala Kendaraan Dinas/Operasional	0,00	12.573.000,00	0,00	12.573.000,00	0,00	100,00
		0,00	12.573.000,00	0,00	12.573.000,00		
20.03 . 04 . 26	Program Penataan Peraturan Perundang-Undangan	193.700.000,00	105.759.750,00	0,00	299.459.750,00	(15.280.000,00)	94,90
		193.700.000,00	90.479.750,00	0,00	284.179.750,00		
20.03 . 04 . 26 . 03	Legislasi Rancangan Peraturan Perundang-Undangan	84.700.000,00	14.479.250,00	0,00	99.179.250,00	0,00	100,00
		84.700.000,00	14.479.250,00	0,00	99.179.250,00		
20.03 . 04 . 26 . 05	Publikasi Peraturan Perundang-Undangan	0,00	17.650.000,00	0,00	17.650.000,00	(2.000.000,00)	88,67
		0,00	15.650.000,00	0,00	15.650.000,00		

KODE	URAIAN URUSAN, ORGANISASI, PROGRAM DAN KEGIATAN	ANGGARAN			BERTAMBAH / (BERKURANG)		
		REALISASI			JUMLAH 6 = 3 + 4 + 5	(Rp)	(%)
		JENIS BELANJA					
		PEGAWAI	BARANG & JASA	MODAL			
1	2	3	4	5	7	8	
1.20.03.04.26.06	Kajian Peraturan Perundang-Undangan Daerah Terhadap Peraturan Perundang-Undangan yang Baru, Lebih Tinggi dan Keserasian Antar Peraturan Perundang-Undangan Daerah	109.000.000,00	73.630.500,00	0,00	182.630.500,00	(13.280.000,00)	92,73
		109.000.000,00	60.350.500,00	0,00	169.350.500,00		
20.03.04.32	Program Kerjasama Bantuan Hukum	0,00	231.070.000,00	0,00	231.070.000,00	(42.004.000,00)	81,82
		0,00	189.066.000,00	0,00	189.066.000,00		
20.03.04.32.01	Fasilitasi terhadap Permasalahan Hukum	0,00	231.070.000,00	0,00	231.070.000,00	(42.004.000,00)	81,82
		0,00	189.066.000,00	0,00	189.066.000,00		
20.03.05	BAGIAN HUBUNGAN MASYARAKAT	53.790.000,00	127.615.000,00	0,00	181.405.000,00	(12.848.500,00)	92,92
		53.291.000,00	115.265.500,00	0,00	168.556.500,00		
20.03.05.01	Program Pelayanan Administrasi Perkantoran	53.790.000,00	90.025.000,00	0,00	143.815.000,00	(7.601.500,00)	94,71
		53.291.000,00	82.922.500,00	0,00	136.213.500,00		
20.03.05.01.01	Penyediaan Jasa Surat Menyurat	0,00	270.000,00	0,00	270.000,00	0,00	100,00
		0,00	270.000,00	0,00	270.000,00		
20.03.05.01.02	Penyediaan Jasa Komunikasi, Sumber Daya Air dan Listrik	0,00	1.800.000,00	0,00	1.800.000,00	(1.800.000,00)	0,00
		0,00	0,00	0,00	0,00		
20.03.05.01.06	Penyediaan Jasa Pemeliharaan dan Perizinan Kendaraan Dinas/Operasional	0,00	300.000,00	0,00	300.000,00	(32.000,00)	89,33
		0,00	268.000,00	0,00	268.000,00		
20.03.05.01.07	Penyediaan Jasa Administrasi Keuangan	53.790.000,00	0,00	0,00	53.790.000,00	(499.000,00)	99,07
		53.291.000,00	0,00	0,00	53.291.000,00		
20.03.05.01.09	Penyediaan Jasa Perbaikan Peralatan Kerja	0,00	500.000,00	0,00	500.000,00	(250.000,00)	50,00
		0,00	250.000,00	0,00	250.000,00		
20.03.05.01.10	Penyediaan Alat Tulis Kantor	0,00	8.655.000,00	0,00	8.655.000,00	(986.500,00)	88,60
		0,00	7.668.500,00	0,00	7.668.500,00		
20.03.05.01.11	Penyediaan Barang Cetak dan Penggandaan	0,00	50.050.000,00	0,00	50.050.000,00	(3.554.000,00)	92,90
		0,00	46.496.000,00	0,00	46.496.000,00		
20.03.05.01.13	Penyediaan Peralatan dan Perlengkapan Kantor	0,00	1.350.000,00	0,00	1.350.000,00	(480.000,00)	64,44
		0,00	870.000,00	0,00	870.000,00		
20.03.05.01.18	Rapat-Rapat Koordinasi dan Konsultasi Ke Luar Daerah	0,00	27.100.000,00	0,00	27.100.000,00	0,00	100,00
		0,00	27.100.000,00	0,00	27.100.000,00		

KODE	URAIAN URUSAN, ORGANISASI, PROGRAM DAN KEGIATAN	ANGGARAN			REALISASI			BERTAMBAH / (BERKURANG)	
		JENIS BELANJA			JUMLAH	(Rp)	(%)		
		PEGAWAI	BARANG & JASA	MODAL					
		3	4	5	6 = 3 + 4 + 5	7	8		
1.20.03 . 05 . 02	<i>Program Peningkatan Sarana dan Prasarana Aparatur</i>	0,00	15.340.000,00	0,00	15.340.000,00	(347.000,00)	97,74		
		0,00	14.993.000,00	0,00	14.993.000,00				
1.20.03 . 05 . 02 . 24	Pemeliharaan Rutin/Berkala Kendaraan Dinas/Operasional	0,00	15.340.000,00	0,00	15.340.000,00	(347.000,00)	97,74		
		0,00	14.993.000,00	0,00	14.993.000,00				
1.20.03 . 05 . 16	<i>Program Peningkatan Pelayanan Kedinasan Kepala Daerah/Wakil Kepala Daerah</i>	0,00	22.250.000,00	0,00	22.250.000,00	(4.900.000,00)	77,98		
		0,00	17.350.000,00	0,00	17.350.000,00				
1.20.03 . 05 . 16 . 05	Kunjungan Kerja/Inspeksi Kepala Daerah/Wakil Kepala Daerah	0,00	22.250.000,00	0,00	22.250.000,00	(4.900.000,00)	77,98		
		0,00	17.350.000,00	0,00	17.350.000,00				
20.03 . 06	BAGIAN ADMINISTRASI PEMBANGUNAN	46.580.000,00	258.420.000,00	0,00	305.000.000,00	(17.663.500,00)	94,21		
		32.040.500,00	255.296.000,00	0,00	287.336.500,00				
20.03 . 06 . 01	<i>Program Pelayanan Administrasi Perkantoran</i>	46.580.000,00	125.151.250,00	0,00	171.731.250,00	(16.092.250,00)	90,63		
		32.040.500,00	123.598.500,00	0,00	155.639.000,00				
20.03 . 06 . 01 . 01	Penyediaan Jasa Surat Menyurat	0,00	216.000,00	0,00	216.000,00	(180.000,00)	16,67		
		0,00	36.000,00	0,00	36.000,00				
20.03 . 06 . 01 . 02	Penyediaan Jasa Komunikasi, Sumber Daya Air dan Listrik	0,00	0,00	0,00	0,00	0,00	0,00		
		0,00	0,00	0,00	0,00				
20.03 . 06 . 01 . 06	Penyediaan Jasa Pemeliharaan dan Perizinan Kendaraan Dinas/Operasional	0,00	2.499.600,00	0,00	2.499.600,00	(157.600,00)	93,69		
		0,00	2.342.000,00	0,00	2.342.000,00				
20.03 . 06 . 01 . 07	Penyediaan Jasa Administrasi Keuangan	46.580.000,00	0,00	0,00	46.580.000,00	(14.539.500,00)	68,79		
		32.040.500,00	0,00	0,00	32.040.500,00				
20.03 . 06 . 01 . 09	Penyediaan Jasa Perbaikan Peralatan Kerja	0,00	3.050.000,00	0,00	3.050.000,00	(95.000,00)	96,89		
		0,00	2.955.000,00	0,00	2.955.000,00				
20.03 . 06 . 01 . 10	Penyediaan Alat Tulis Kantor	0,00	5.458.650,00	0,00	5.458.650,00	(1.150,00)	99,98		
		0,00	5.457.500,00	0,00	5.457.500,00				
20.03 . 06 . 01 . 11	Penyediaan Barang Cetak dan Penggandaan	0,00	2.592.000,00	0,00	2.592.000,00	0,00	100,00		
		0,00	2.592.000,00	0,00	2.592.000,00				
20.03 . 06 . 01 . 15	Penyediaan Bahan Bacaan dan Peraturan Perundang-Undangan	0,00	1.500.000,00	0,00	1.500.000,00	0,00	100,00		
		0,00	1.500.000,00	0,00	1.500.000,00				

KODE	URAIAN URUSAN, ORGANISASI, PROGRAM DAN KEGIATAN	ANGGARAN				BERTAMBAH / (BERKURANG)		
		REALISASI				JUMLAH	(Rp)	(%)
		JENIS BELANJA						
		PEGAWAI	BARANG & JASA	MODAL				
1	2	3	4	5	6 = 3 + 4 + 5	7	8	
20.03.06.01.17	Penyediaan Makanan dan Minuman	0,00	4.435.000,00	0,00	4.435.000,00	(539.000,00)	87,85	
		0,00	3.896.000,00	0,00	3.896.000,00			
20.03.06.01.18	Rapat-Rapat Koordinasi dan Konsultasi Ke Luar Daerah	0,00	105.400.000,00	0,00	105.400.000,00	(580.000,00)	99,45	
		0,00	104.820.000,00	0,00	104.820.000,00			
20.03.06.02	<i>Program Peningkatan Sarana dan Prasarana Aparatur</i>	0,00	9.166.000,00	0,00	9.166.000,00	(6.000,00)	99,93	
		0,00	9.160.000,00	0,00	9.160.000,00			
20.03.06.02.24	Pemeliharaan Rutin/Berkala Kendaraan Dinas/Operasional	0,00	9.166.000,00	0,00	9.166.000,00	(6.000,00)	99,93	
		0,00	9.160.000,00	0,00	9.160.000,00			
20.03.06.05	<i>Program Peningkatan Kapasitas Sumber Daya Aparatur</i>	0,00	76.827.750,00	0,00	76.827.750,00	(497.750,00)	99,35	
		0,00	76.330.000,00	0,00	76.330.000,00			
20.03.06.05.01	Pendidikan dan Pelatihan Formal	0,00	76.827.750,00	0,00	76.827.750,00	(497.750,00)	99,35	
		0,00	76.330.000,00	0,00	76.330.000,00			
0.03.06.05.03	Bimbingan Teknis Implementasi Peraturan Perundang-Undangan	0,00	0,00	0,00	0,00	0,00	0,00	
		0,00	0,00	0,00	0,00			
2.03.06.06	<i>Program Peningkatan Pengembangan Sistem Pelaporan Capaian Kinerja dan Keuangan</i>	0,00	47.275.000,00	0,00	47.275.000,00	(1.067.500,00)	97,74	
		0,00	46.207.500,00	0,00	46.207.500,00			
2.03.06.06.01	Penyusunan Laporan Capaian Kinerja dan Ikhtisar Realisasi Kinerja SKPD	0,00	47.275.000,00	0,00	47.275.000,00	(1.067.500,00)	97,74	
		0,00	46.207.500,00	0,00	46.207.500,00			
20.03.07	BAGIAN PEREKONOMIAN DAN SUMBER DAYA	20.300.000,00	97.956.200,00	0,00	118.256.200,00	(1.072.100,00)	99,09	
		20.300.000,00	95.884.100,00	0,00	117.184.100,00			
20.03.07.01	<i>Program Pelayanan Administrasi Perkantoran</i>	20.300.000,00	82.556.200,00	0,00	102.856.200,00	(1.071.800,00)	98,96	
		20.300.000,00	81.484.400,00	0,00	101.784.400,00			
20.03.07.01.07	Penyediaan Jasa Administrasi Keuangan	20.300.000,00	390.000,00	0,00	20.690.000,00	(120.000,00)	99,42	
		20.300.000,00	270.000,00	0,00	20.570.000,00			
20.03.07.01.09	Penyediaan Jasa Perbaikan Peralatan Kerja	0,00	2.700.000,00	0,00	2.700.000,00	0,00	100,00	
		0,00	2.700.000,00	0,00	2.700.000,00			
20.03.07.01.10	Penyediaan Alat Tulis Kantor	0,00	4.668.700,00	0,00	4.668.700,00	(1.600,00)	99,97	
		0,00	4.667.100,00	0,00	4.667.100,00			

KODE	URAIAN URUSAN, ORGANISASI, PROGRAM DAN KEGIATAN	ANGGARAN				BERTAMBAH / (BERKURANG)		
		REALISASI				JUMLAH	(Rp)	(%)
		JENIS BELANJA						
		PEGAWAI	BARANG & JASA	MODAL				
1	2	3	4	5	6 = 3 + 4 + 5	7	8	
1.20.03.07.01.11	Penyediaan Barang Cetak dan Penggandaan	0,00	2.797.500,00	0,00	2.797.500,00	(200,00)	99,99	
		0,00	2.797.300,00	0,00	2.797.300,00			
20.03.07.01.12	Penyediaan Komponen Instalasi Listrik/Penerangan Bangunan Kantor	0,00	450.000,00	0,00	450.000,00	0,00	100,00	
		0,00	450.000,00	0,00	450.000,00			
20.03.07.01.14	Penyediaan Peralatan Rumah Tangga	0,00	740.000,00	0,00	740.000,00	0,00	100,00	
		0,00	740.000,00	0,00	740.000,00			
20.03.07.01.15	Penyediaan Bahan Bacaan dan Peraturan Perundang-Undangan	0,00	1.200.000,00	0,00	1.200.000,00	0,00	100,00	
		0,00	1.200.000,00	0,00	1.200.000,00			
20.03.07.01.17	Penyediaan Makanan dan Minuman	0,00	2.500.000,00	0,00	2.500.000,00	0,00	100,00	
		0,00	2.500.000,00	0,00	2.500.000,00			
0.03.07.01.18	Rapat-Rapat Koordinasi dan Konsultasi Ke Luar Daerah	0,00	67.110.000,00	0,00	67.110.000,00	(950.000,00)	98,58	
		0,00	66.160.000,00	0,00	66.160.000,00			
2.03.07.02	Program Peningkatan Sarana dan Prasarana Aparatur	0,00	15.400.000,00	0,00	15.400.000,00	(300,00)	100,00	
		0,00	15.399.700,00	0,00	15.399.700,00			
2.03.07.02.24	Pemeliharaan Rutin/Berkala Kendaraan Dinas/Operasional	0,00	15.400.000,00	0,00	15.400.000,00	(300,00)	100,00	
		0,00	15.399.700,00	0,00	15.399.700,00			
3.03.08	BAGIAN ADMINISTRASI KEMASYARAKATAN	18.908.750,00	80.960.000,00	0,00	99.868.750,00	(1.521.510,00)	98,48	
		18.908.750,00	79.438.490,00	0,00	98.347.240,00			
03.08.01	Program Pelayanan Administrasi Perkantoran	18.908.750,00	75.560.000,00	0,00	94.468.750,00	(1.521.510,00)	98,39	
		18.908.750,00	74.038.490,00	0,00	92.947.240,00			
03.08.01.01	Penyediaan Jasa Surat Menyurat	0,00	1.500.000,00	0,00	1.500.000,00	0,00	100,00	
		0,00	1.500.000,00	0,00	1.500.000,00			
23.08.01.02	Penyediaan Jasa Komunikasi, Sumber Daya Air dan Listrik	0,00	960.000,00	0,00	960.000,00	(581.160,00)	39,46	
		0,00	378.840,00	0,00	378.840,00			
3.08.01.06	Penyediaan Jasa Pemeliharaan dan Perizinan Kendaraan Dinas/Operasional	0,00	4.220.000,00	0,00	4.220.000,00	(850,00)	99,98	
		0,00	4.219.150,00	0,00	4.219.150,00			
3.08.01.07	Penyediaan Jasa Administrasi Keuangan	18.908.750,00	0,00	0,00	18.908.750,00	0,00	100,00	
		18.908.750,00	0,00	0,00	18.908.750,00			
1.08.01.10	Penyediaan Alat Tulis Kantor	0,00	4.000.000,00	0,00	4.000.000,00	0,00	100,00	
		0,00	4.000.000,00	0,00	4.000.000,00			

KODE	URAIAN URUSAN, ORGANISASI, PROGRAM DAN KEGIATAN	ANGGARAN				BERTAMBAH / (BERKURANG)		
		REALISASI				JUMLAH	(Rp)	(%)
		JENIS BELANJA						
		PEGAWAI	BARANG & JASA	MODAL				
1	2	3	4	5	6 = 3 + 4 + 5	7	8	
20.03.08.01.11	Penyediaan Barang Cetak dan Penggandaan	0,00	3.250.000,00	0,00	3.250.000,00	0,00	100,00	
		0,00	3.250.000,00	0,00	3.250.000,00			
20.03.08.01.17	Penyediaan Makanan dan Minuman	0,00	3.120.000,00	0,00	3.120.000,00	(639.500,00)	79,50	
		0,00	2.480.500,00	0,00	2.480.500,00			
20.03.08.01.18	Rapat-Rapat Koordinasi dan Konsultasi Ke Luar Daerah	0,00	58.510.000,00	0,00	58.510.000,00	(300.000,00)	99,49	
		0,00	58.210.000,00	0,00	58.210.000,00			
20.03.08.02	<i>Program Peningkatan Sarana dan Prasarana Aparatur</i>	0,00	5.400.000,00	0,00	5.400.000,00	0,00	100,00	
		0,00	5.400.000,00	0,00	5.400.000,00			
0.03.08.02.24	Pemeliharaan Rutin/Berkala Kendaraan Dinas/Operasional	0,00	5.400.000,00	0,00	5.400.000,00	0,00	100,00	
		0,00	5.400.000,00	0,00	5.400.000,00			
0.03.09	BAGIAN ORGANISASI	48.175.000,00	214.327.400,00	0,00	262.502.400,00	(1.035.059,00)	99,61	
		47.492.000,00	213.975.341,00	0,00	261.467.341,00			
0.03.09.01	<i>Program Pelayanan Administrasi Perkantoran</i>	37.825.000,00	124.767.400,00	0,00	162.592.400,00	(766.059,00)	99,53	
		37.146.000,00	124.690.341,00	0,00	161.826.341,00			
0.03.09.01.01	Penyediaan Jasa Surat Menyurat	0,00	900.000,00	0,00	900.000,00	0,00	100,00	
		0,00	900.000,00	0,00	900.000,00			
0.03.09.01.02	Penyediaan Jasa Komunikasi, Sumber Daya Air dan Listrik	0,00	2.400.000,00	0,00	2.400.000,00	(56.409,00)	97,65	
		0,00	2.343.591,00	0,00	2.343.591,00			
0.03.09.01.06	Penyediaan Jasa Pemeliharaan dan Perizinan Kendaraan Dinas/Operasional	0,00	10.850.000,00	0,00	10.850.000,00	0,00	100,00	
		0,00	10.850.000,00	0,00	10.850.000,00			
0.03.09.01.07	Penyediaan Jasa Administrasi Keuangan	37.825.000,00	0,00	0,00	37.825.000,00	(679.000,00)	98,20	
		37.146.000,00	0,00	0,00	37.146.000,00			
0.03.09.01.09	Penyediaan Jasa Perbaikan Peralatan Kerja	0,00	2.830.000,00	0,00	2.830.000,00	0,00	100,00	
		0,00	2.830.000,00	0,00	2.830.000,00			
0.03.09.01.10	Penyediaan Alat Tulis Kantor	0,00	9.198.150,00	0,00	9.198.150,00	(500,00)	99,99	
		0,00	9.197.650,00	0,00	9.197.650,00			
0.03.09.01.11	Penyediaan Barang Cetak dan Penggandaan	0,00	18.000.000,00	0,00	18.000.000,00	(150,00)	100,00	
		0,00	17.999.850,00	0,00	17.999.850,00			
0.03.09.01.14	Penyediaan Peralatan Rumah Tangga	0,00	999.250,00	0,00	999.250,00	0,00	100,00	
		0,00	999.250,00	0,00	999.250,00			

KODE	URAIAN URUSAN, ORGANISASI, PROGRAM DAN KEGIATAN	ANGGARAN				BERTAMBAH / (BERKURANG)		
		REALISASI				JUMLAH 6 = 3 + 4 + 5	(Rp)	(%)
		JENIS BELANJA			JUMLAH			
		PEGAWAI	BARANG & JASA	MODAL				
1	2	3	4	5	6 = 3 + 4 + 5	7	8	
1.20.03.09.01.18	Rapat-Rapat Koordinasi dan Konsultasi Ke Luar Daerah	0,00	79.590.000,00	0,00	79.590.000,00	(30.000,00)	99,96	
		0,00	79.560.000,00	0,00	79.560.000,00			
1.20.03.09.02	Program Peningkatan Sarana dan Prasarana Aparatur	0,00	11.260.000,00	0,00	11.260.000,00	(265.000,00)	97,65	
		0,00	10.995.000,00	0,00	10.995.000,00			
20.03.09.02.24	Pemeliharaan Rutin/Berkala Kendaraan Dinas/Operasional	0,00	11.260.000,00	0,00	11.260.000,00	(265.000,00)	97,65	
		0,00	10.995.000,00	0,00	10.995.000,00			
20.03.09.03	Program Peningkatan Disiplin Aparatur	0,00	10.850.000,00	0,00	10.850.000,00	0,00	100,00	
		0,00	10.850.000,00	0,00	10.850.000,00			
20.03.09.03.06	Penunjang Penyelenggaraan Urusan Pemerintahan	0,00	10.850.000,00	0,00	10.850.000,00	0,00	100,00	
		0,00	10.850.000,00	0,00	10.850.000,00			
20.03.09.23	Program Optimalisasi Pemanfaatan Teknologi Informasi	3.450.000,00	29.670.000,00	0,00	33.120.000,00	0,00	100,00	
		3.450.000,00	29.670.000,00	0,00	33.120.000,00			
20.03.09.23.01	Penyusunan Sistem Informasi Terhadap Layanan Publik	3.450.000,00	29.670.000,00	0,00	33.120.000,00	0,00	100,00	
		3.450.000,00	29.670.000,00	0,00	33.120.000,00			
0.03.09.30	Program Pembinaan dan Pengembangan Aparatur	3.450.000,00	18.400.000,00	0,00	21.850.000,00	(1.000,00)	100,00	
		3.449.000,00	18.400.000,00	0,00	21.849.000,00			
1.03.09.30.06	Penyusunan Instrumen Analisis Jabatan PNS	3.450.000,00	18.400.000,00	0,00	21.850.000,00	(1.000,00)	100,00	
		3.449.000,00	18.400.000,00	0,00	21.849.000,00			
20.03.09.31	Program Optimalisasi Penyelenggaraan Pemerintah Daerah	3.450.000,00	19.380.000,00	0,00	22.830.000,00	(3.000,00)	99,99	
		3.447.000,00	19.380.000,00	0,00	22.827.000,00			
20.03.09.31.01	Penataan Struktur Pembinaan Kelembagaan Serta Pengembangan Wil Kecamatan	3.450.000,00	19.380.000,00	0,00	22.830.000,00	(3.000,00)	99,99	
		3.447.000,00	19.380.000,00	0,00	22.827.000,00			
03.10	BAGIAN UMUM	170.462.566,00	6.472.701.250,00	84.000.000,00	6.727.163.816,00	(418.581.858,00)	93,78	
		161.608.000,00	6.062.973.958,00	84.000.000,00	6.308.581.958,00			
33.10.01	Program Peayanan Administrasi Perkantoran	170.462.566,00	3.815.478.750,00	0,00	3.985.941.316,00	(187.588.783,00)	95,29	
		161.608.000,00	3.636.744.533,00	0,00	3.798.352.533,00			
33.10.01.01	Penyediaan Jasa Surat Menyurat	0,00	5.450.000,00	0,00	5.450.000,00	(270.000,00)	95,05	
		0,00	5.180.000,00	0,00	5.180.000,00			
33.10.01.02	Penyediaan Jasa Komunikasi, Sumber Daya Air dan Listrik	0,00	1.221.100.000,00	0,00	1.221.100.000,00	(32.449.791,00)	97,34	
		0,00	1.188.650.209,00	0,00	1.188.650.209,00			

KODE	URAIAN URUSAN, ORGANISASI, PROGRAM DAN KEGIATAN	ANGGARAN			BERTAMBAH / (BERKURANG)		
		REALISASI			JUMLAH	(Rp)	(%)
		JENIS BELANJA					
		PEGAWAI	BARANG & JASA	MODAL			
1	2	3	4	5	6 = 3 + 4 + 5	7	8
1.20.03.10.01.06	Penyediaan Jasa Pemeliharaan dan Perizinan Kendaraan Dinas/Operasional	0,00	364.642.500,00	0,00	364.642.500,00	(31.202.000,00)	91,44
		0,00	333.440.500,00	0,00	333.440.500,00		
1.20.03.10.01.07	Penyediaan Jasa Administrasi Keuangan	170.462.566,00	44.350.000,00	0,00	214.812.566,00	(10.717.836,00)	95,01
		161.608.000,00	42.486.730,00	0,00	204.094.730,00		
1.20.03.10.01.08	Penyediaan Jasa Kebersihan Kantor	0,00	210.000.000,00	0,00	210.000.000,00	(11.900.000,00)	94,33
		0,00	198.100.000,00	0,00	198.100.000,00		
1.20.03.10.01.09	Penyediaan Jasa Perbaikan Peralatan Kerja	0,00	61.900.000,00	0,00	61.900.000,00	(13.548.806,00)	78,11
		0,00	48.351.194,00	0,00	48.351.194,00		
1.20.03.10.01.10	Penyediaan Alat Tulis Kantor	0,00	20.888.750,00	0,00	20.888.750,00	(8.650,00)	99,96
		0,00	20.880.100,00	0,00	20.880.100,00		
1.20.03.10.01.11	Penyediaan Barang Cetak dan Penggandaan	0,00	30.342.000,00	0,00	30.342.000,00	(3.118.000,00)	89,72
		0,00	27.224.000,00	0,00	27.224.000,00		
1.20.03.10.01.12	Penyediaan Komponen Instalasi Listrik/Penerangan Bangunan Kantor	0,00	10.000.000,00	0,00	10.000.000,00	(10.000.000,00)	0,00
		0,00	0,00	0,00	0,00		
1.20.03.10.01.13	Penyediaan Peralatan dan Perlengkapan Kantor	0,00	274.980.000,00	0,00	274.980.000,00	(2.618.000,00)	99,05
		0,00	272.362.000,00	0,00	272.362.000,00		
1.20.03.10.01.14	Penyediaan Peralatan Rumah Tangga	0,00	2.888.000,00	0,00	2.888.000,00	(3.000,00)	99,90
		0,00	2.885.000,00	0,00	2.885.000,00		
1.20.03.10.01.17	Penyediaan Makanan dan Minuman	0,00	689.667.500,00	0,00	689.667.500,00	(14.345.500,00)	97,92
		0,00	675.322.000,00	0,00	675.322.000,00		
1.20.03.10.01.18	Rapat-Rapat Koordinasi dan Konsultasi Ke Luar Daerah	0,00	879.270.000,00	0,00	879.270.000,00	(57.407.200,00)	93,47
		0,00	821.862.800,00	0,00	821.862.800,00		
1.20.03.10.02	Program Peningkatan Sarana dan Prasarana Aparatur	0,00	818.610.500,00	84.000.000,00	902.610.500,00	(3.066.600,00)	99,66
		0,00	815.543.900,00	84.000.000,00	899.543.900,00		
1.20.03.10.02.06	Pengadaan Perlengkapan Rumah Jabatan/Dinas	0,00	674.110.500,00	84.000.000,00	758.110.500,00	(456.000,00)	99,94
		0,00	673.654.500,00	84.000.000,00	757.654.500,00		
1.20.03.10.02.20	Pemeliharaan Rutin/Berkala Rumah Jabatan	0,00	89.500.000,00	0,00	89.500.000,00	(2.610.600,00)	97,08
		0,00	86.889.400,00	0,00	86.889.400,00		
1.20.03.10.02.22	Pemeliharaan Rutin/Berkala Gedung Kantor	0,00	30.000.000,00	0,00	30.000.000,00	0,00	100,00
		0,00	30.000.000,00	0,00	30.000.000,00		

KODE	URAIAN URUSAN, ORGANISASI, PROGRAM DAN KEGIATAN	ANGGARAN				BERTAMBAH / (BERKURANG)		
		REALISASI				JUMLAH	(Rp)	(%)
		JENIS BELANJA						
		PEGAWAI	BARANG & JASA	MODAL				
1	2	3	4	5	6 = 3 + 4 + 5	7	8	
1.20.03 . 10 . 02 . 24	Pemeliharaan Rutin/Berkala Kendaraan Dinas/Operasional	0,00	25.000.000,00	0,00	25.000.000,00	0,00	100,00	
		0,00	25.000.000,00	0,00	25.000.000,00			
1.20.03 . 10 . 03	Program Peningkatan Disiplin Aparatur	0,00	34.200.000,00	0,00	34.200.000,00	0,00	100,00	
		0,00	34.200.000,00	0,00	34.200.000,00			
1.20.03 . 10 . 03 . 02	Pengadaan Pakaian Dinas Beserta Perlengkapannya	0,00	34.200.000,00	0,00	34.200.000,00	0,00	100,00	
		0,00	34.200.000,00	0,00	34.200.000,00			
1.20.03 . 10 . 16	Program Peningkatan Pelayanan Kedinasan Kepala Daerah/Wakil Kepala Daerah	0,00	1.804.412.000,00	0,00	1.804.412.000,00	(227.926.475,00)	87,37	
		0,00	1.576.485.525,00	0,00	1.576.485.525,00			
1.20.03 . 10 . 16 . 01	Dialog/Audiensi Dengan Tokoh-Tokoh Masyarakat, Pimpinan/Anggota Organisasi Sosial dan Kemasyarakatan	0,00	456.720.000,00	0,00	456.720.000,00	(490.000,00)	99,89	
		0,00	456.230.000,00	0,00	456.230.000,00			
1.20.03 . 10 . 16 . 02	Penerimaan Kunjungan Kerja Pejabat Negara/Departemen/Lembaga Pemerintah Non Departemen/Luar Negeri	0,00	307.697.000,00	0,00	307.697.000,00	(42.330.075,00)	86,24	
		0,00	265.366.925,00	0,00	265.366.925,00			
1.20.03 . 10 . 16 . 03	Rapat Koordinasi Unsur MUSPIDA	0,00	198.750.000,00	0,00	198.750.000,00	(7.600.000,00)	96,18	
		0,00	191.150.000,00	0,00	191.150.000,00			
1.20.03 . 10 . 16 . 04	Rapat Koordinasi Pejabat Pemerintahan Daerah	0,00	389.975.000,00	0,00	389.975.000,00	(27.409.500,00)	92,97	
		0,00	362.565.500,00	0,00	362.565.500,00			
1.20.03 . 10 . 16 . 05	Kunjungan Kerja/Inspeksi Kepala Daerah/Wakil Kepala Daerah	0,00	128.090.000,00	0,00	128.090.000,00	(19.516.900,00)	84,76	
		0,00	108.573.100,00	0,00	108.573.100,00			
1.20.03 . 10 . 16 . 06	Koordinasi Dengan Pemerintah Pusat dan Pemerintah Daerah Lainnya	0,00	323.180.000,00	0,00	323.180.000,00	(130.580.000,00)	59,60	
		0,00	192.600.000,00	0,00	192.600.000,00			
1.20.03 . 11	BAGIAN PENGELOLAAN DATA ELEKTRONIK	36.080.000,00	255.799.300,00	950.000,00	292.829.300,00	(25.672.550,00)	91,23	
		30.170.000,00	236.986.750,00	0,00	267.156.750,00			
1.20.03 . 11 . 01	Program Pelayanan Administrasi Perkantoran	13.280.000,00	250.934.300,00	0,00	264.214.300,00	(19.081.050,00)	92,78	
		11.870.000,00	233.263.250,00	0,00	245.133.250,00			
1.20.03 . 11 . 01 . 01	Penyediaan Jasa Surat Menyurat	0,00	108.000,00	0,00	108.000,00	(108.000,00)	0,00	
		0,00	0,00	0,00	0,00			
1.20.03 . 11 . 01 . 02	Penyediaan Jasa Komunikasi, Sumber Daya Air dan Listrik	0,00	203.700.000,00	0,00	203.700.000,00	(1.344.750,00)	99,34	
		0,00	202.355.250,00	0,00	202.355.250,00			

KODE	URAIAN URUSAN, ORGANISASI, PROGRAM DAN KEGIATAN	ANGGARAN				BERTAMBAH / (BERKURANG)		
		REALISASI				JUMLAH	(Rp)	(%)
		JENIS BELANJA						
		PEGAWAI	BARANG & JASA	MODAL				
1	2	3	4	5	6 = 3 + 4 + 5	7	8	
1.20.03.11.01.06	Penyediaan Jasa Pemeliharaan dan Perizinan Kendaraan Dinas/Operasional	0,00	1.870.000,00	0,00	1.870.000,00	(1.170.000,00)	37,43	
		0,00	700.000,00	0,00	700.000,00			
1.20.03.11.01.07	Penyediaan Jasa Administrasi Keuangan	13.280.000,00	60.000,00	0,00	13.340.000,00	(1.470.000,00)	88,98	
		11.870.000,00	0,00	0,00	11.870.000,00			
20.03.11.01.10	Penyediaan Alat Tulis Kantor	0,00	4.766.300,00	0,00	4.766.300,00	(800,00)	99,98	
		0,00	4.765.500,00	0,00	4.765.500,00			
20.03.11.01.11	Penyediaan Barang Cetak dan Penggandaan	0,00	1.550.000,00	0,00	1.550.000,00	(177.500,00)	88,55	
		0,00	1.372.500,00	0,00	1.372.500,00			
20.03.11.01.18	Rapat-Rapat Koordinasi dan Konsultasi Ke Luar Daerah	0,00	38.880.000,00	0,00	38.880.000,00	(14.810.000,00)	61,91	
		0,00	24.070.000,00	0,00	24.070.000,00			
20.03.11.02	Program Peningkatan Sarana dan Prasarana Aparatur	22.800.000,00	4.865.000,00	950.000,00	28.615.000,00	(6.591.500,00)	76,96	
		18.300.000,00	3.723.500,00	0,00	22.023.500,00			
20.03.11.02.24	Pemeliharaan Rutin/Berkala Kendaraan Dinas/Operasional	0,00	4.865.000,00	0,00	4.865.000,00	(1.141.500,00)	76,54	
		0,00	3.723.500,00	0,00	3.723.500,00			
0.03.11.02.28	Pemeliharaan Rutin/Berkala Peralatan Gedung Kantor	22.800.000,00	0,00	950.000,00	23.750.000,00	(5.450.000,00)	77,05	
		18.300.000,00	0,00	0,00	18.300.000,00			
20.03.12	BAGIAN PENGHUBUNG	55.263.000,00	252.257.000,00	0,00	307.520.000,00	(5.158.969,00)	98,32	
		55.263.000,00	247.098.031,00	0,00	302.361.031,00			
20.03.12.01	Program: Pelayanan Administrasi Perkantoran	55.263.000,00	220.112.000,00	0,00	275.375.000,00	(5.158.969,00)	98,13	
		55.263.000,00	214.953.031,00	0,00	270.216.031,00			
20.03.12.01.02	Penyediaan Jasa Komunikasi, Sumber Daya Air dan Listrik	0,00	7.150.000,00	0,00	7.150.000,00	(1.529.769,00)	78,60	
		0,00	5.620.231,00	0,00	5.620.231,00			
20.03.12.01.06	Penyediaan Jasa Pemeliharaan dan Perizinan Kendaraan Dinas/Operasional	0,00	25.500.000,00	0,00	25.500.000,00	(257.000,00)	98,99	
		0,00	25.243.000,00	0,00	25.243.000,00			
20.03.12.01.07	Penyediaan Jasa Administrasi Keuangan	55.263.000,00	30.880.000,00	0,00	86.143.000,00	(30.000,00)	99,97	
		55.263.000,00	30.850.000,00	0,00	86.113.000,00			
20.03.12.01.08	Penyediaan Jasa Kebersihan Kantor	0,00	8.580.000,00	0,00	8.580.000,00	(60.000,00)	99,30	
		0,00	8.520.000,00	0,00	8.520.000,00			
20.03.12.01.09	Penyediaan Jasa Perbaikan Peralatan Kerja	0,00	3.900.000,00	0,00	3.900.000,00	0,00	100,00	
		0,00	3.900.000,00	0,00	3.900.000,00			

KODE	URAIAN URUSAN, ORGANISASI, PROGRAM DAN KEGIATAN	ANGGARAN				BERTAMBAH / (BERKURANG)		
		REALISASI				JUMLAH	(Rp)	(%)
		JENIS BELANJA			6 = 3 + 4 + 5			
		PEGAWAI	BARANG & JASA	MODAL				
1	2	3	4	5	7	8		
1.20.03 . 12 . 01 . 10	Penyediaan Alat Tulis Kantor	0,00	5.735.500,00	0,00	5.735.500,00	(8.900,00)	99,84	
		0,00	5.726.600,00	0,00	5.726.600,00			
20.03 . 12 . 01 . 12	Penyediaan Komponen Instalasi Listrik/Penerangan Bangunan Kantor	0,00	2.503.500,00	0,00	2.503.500,00	0,00	100,00	
		0,00	2.503.500,00	0,00	2.503.500,00			
20.03 . 12 . 01 . 13	Penyediaan Peraiatan dan Perlengkapan Kantor	0,00	15.000.000,00	0,00	15.000.000,00	(3.145.000,00)	79,03	
		0,00	11.855.000,00	0,00	11.855.000,00			
20.03 . 12 . 01 . 14	Penyediaan Peralatan Rumah Tangga	0,00	1.538.000,00	0,00	1.538.000,00	(123.300,00)	91,98	
		0,00	1.414.700,00	0,00	1.414.700,00			
20.03 . 12 . 01 . 17	Penyediaan Makanan dan Minuman	0,00	4.025.000,00	0,00	4.025.000,00	0,00	100,00	
		0,00	4.025.000,00	0,00	4.025.000,00			
20.03 . 12 . 01 . 18	Rapat-Rapat Koordinasi dan Konsultasi Ke Luar Daerah	0,00	115.300.000,00	0,00	115.300.000,00	(5.000,00)	100,00	
		0,00	115.295.000,00	0,00	115.295.000,00			
0.03 . 12 . 02	Program Peningkatan Sarana dan Prasarana Aparatur	0,00	32.145.000,00	0,00	32.145.000,00	0,00	100,00	
		0,00	32.145.000,00	0,00	32.145.000,00			
0.03 . 12 . 02 . 24	Pemeliharaan Rutin/Berkala Kendaraan Dinas/Operasional	0,00	23.595.000,00	0,00	23.595.000,00	0,00	100,00	
		0,00	23.595.000,00	0,00	23.595.000,00			
0.03 . 12 . 02 . 43	Rehabilitasi Sedang/Berat Mobil Jabatan	0,00	8.550.000,00	0,00	8.550.000,00	0,00	100,00	
		0,00	8.550.000,00	0,00	8.550.000,00			
03 . 13	ASISTEN PEMERINTAHAN	3.790.000,00	116.280.000,00	0,00	120.060.000,00	(3.779.800,00)	96,85	
		3.660.000,00	112.620.200,00	0,00	116.280.200,00			
03 . 13 . 01	Program Pelayanan Administrasi Perkantoran	3.780.000,00	97.390.250,00	0,00	101.170.250,00	(3.775.970,00)	96,27	
		3.660.000,00	93.734.280,00	0,00	97.394.280,00			
03 . 13 . 01 . 01	Penyediaan Jasa Surat Menyurat	0,00	360.000,00	0,00	360.000,00	0,00	100,00	
		0,00	360.000,00	0,00	360.000,00			
03 . 13 . 01 . 02	Penyediaan Jasa Komunikasi, Sumber Daya Air dan Listrik	0,00	3.000.000,00	0,00	3.000.000,00	(3.000.000,00)	0,00	
		0,00	0,00	0,00	0,00			
03 . 13 . 01 . 06	Penyediaan Jasa Pemeliharaan dan Perizinan Kendaraan Dinas/Operasional	0,00	500.000,00	0,00	500.000,00	(500.000,00)	0,00	
		0,00	0,00	0,00	0,00			
03 . 13 . 01 . 07	Penyediaan Jasa Administrasi Keuangan	3.780.000,00	0,00	0,00	3.780.000,00	(120.000,00)	96,83	
		3.660.000,00	0,00	0,00	3.660.000,00			

KODE	URAIAN URUSAN, ORGANISASI, PROGRAM DAN KEGIATAN	ANGGARAN				BERTAMBAH / (BERKURANG)		
		REALISASI				JUMLAH	(Rp)	(%)
		JENIS BELANJA						
		PEGAWAI	BARANG & JASA	MODAL				
1	2	3	4	5	6 = 3 + 4 + 5	7	8	
1.20.03 . 13 . 01 . 10	Penyediaan Alat Tulis Kantor	0,00	4.484.750,00	0,00	4.484.750,00	(970,00)	99,98	
		0,00	4.483.780,00	0,00	4.483.780,00			
1.20.03 . 13 . 01 . 11	Penyediaan Barang Cetak dan Peggandaan	0,00	2.372.000,00	0,00	2.372.000,00	0,00	100,00	
		0,00	2.372.000,00	0,00	2.372.000,00			
1.20.03 . 13 . 01 . 14	Penyediaan Peralatan Rumah Tangga	0,00	788.500,00	0,00	788.500,00	0,00	100,00	
		0,00	788.500,00	0,00	788.500,00			
20.03 . 13 . 01 . 18	Rapat-Rapat Koordinasi dan Konsultasi Ke Luar Daerah	0,00	85.885.000,00	0,00	85.885.000,00	(155.000,00)	99,82	
		0,00	85.730.000,00	0,00	85.730.000,00			
20.03 . 13 . 02	<i>Program Peningkatan Sarana dan Prasarana Aparatur</i>	0,00	18.889.750,00	0,00	18.889.750,00	(3.830,00)	99,98	
		0,00	18.885.920,00	0,00	18.885.920,00			
20.03 . 13 . 02 . 24	Pemeliharaan Rutin/Berkala Kendaraan Dinas/Operasional	0,00	18.889.750,00	0,00	18.889.750,00	(3.830,00)	99,98	
		0,00	18.885.920,00	0,00	18.885.920,00			
0.03 . 14	ASISTEN PEREKONOMIAN DAN PEMBANGUN	12.180.000,00	121.615.000,00	0,00	133.795.000,00	(30.862.073,00)	76,93	
		12.176.500,00	90.756.427,00	0,00	102.932.927,00			
0.03 . 14 . 01	<i>Program Pelayanan Administrasi Perkantoran</i>	12.180.000,00	102.725.250,00	0,00	114.905.250,00	(29.667.323,00)	74,18	
		12.176.500,00	73.061.427,00	0,00	85.237.927,00			
0.03 . 14 . 01 . 01	Penyediaan Jasa Surat Menyurat	0,00	360.000,00	0,00	360.000,00	0,00	100,00	
		0,00	360.000,00	0,00	360.000,00			
0.03 . 14 . 01 . 02	Penyediaan Jasa Komunikasi, Sumber Daya Air dan Listrik	0,00	3.000.000,00	0,00	3.000.000,00	(2.481.248,00)	17,29	
		0,00	518.752,00	0,00	518.752,00			
0.03 . 14 . 01 . 06	Penyediaan Jasa Pemeliharaan dan Perizinan Kendaraan Dinas/Operasional	0,00	500.000,00	0,00	500.000,00	0,00	100,00	
		0,00	500.000,00	0,00	500.000,00			
0.03 . 14 . 01 . 07	Penyediaan Jasa Administrasi Keuangan	12.180.000,00	0,00	0,00	12.180.000,00	(3.500,00)	99,97	
		12.176.500,00	0,00	0,00	12.176.500,00			
0.03 . 14 . 01 . 10	Penyediaan Alat Tulis Kantor	0,00	4.484.750,00	0,00	4.484.750,00	(2.350,00)	99,95	
		0,00	4.482.400,00	0,00	4.482.400,00			
0.03 . 14 . 01 . 11	Penyediaan Barang Cetak dan Peggandaan	0,00	2.372.000,00	0,00	2.372.000,00	(225,00)	99,99	
		0,00	2.371.775,00	0,00	2.371.775,00			
0.03 . 14 . 01 . 14	Penyediaan Peralatan Rumah Tangga	0,00	788.500,00	0,00	788.500,00	0,00	100,00	
		0,00	788.500,00	0,00	788.500,00			

KODE	URAIAN URUSAN, ORGANISASI, PROGRAM DAN KEGIATAN	ANGGARAN REALISASI				BERTAMBAH / (BERKURANG)	
		JENIS BELANJA			JUMLAH	(Rp)	(%)
		PEGAWAI	BARANG & JASA	MODAL			
		3	4	5	6 = 3 + 4 + 5	7	8
1.20.03 . 14 . 01 . 18	Rapat-Rapat Koordinasi dan Konsultasi Ke Luar Daerah	0,00	91.220.000,00	0,00	91.220.000,00	(27.180.000,00)	70,20
		0,00	64.040.000,00	0,00	64.040.000,00		
1.20.03 . 14 . 02	Program Peningkatan Sarana dan Prasarana Aparatur	0,00	18.889.750,00	0,00	18.889.750,00	(1.194.750,00)	93,68
		0,00	17.695.000,00	0,00	17.695.000,00		
1.20.03 . 14 . 02 . 24	Pemeliharaan Rutin/Berkala Kendaraan Dinas/Operasional	0,00	18.889.750,00	0,00	18.889.750,00	(1.194.750,00)	93,68
		0,00	17.695.000,00	0,00	17.695.000,00		
1.20.03 . 15	ASISTEN ADMINISTRASI UMUM	3.700.000,00	96.300.000,00	0,00	100.000.000,00	(2.836.221,00)	97,16
		3.694.500,00	93.469.279,00	0,00	97.163.779,00		
1.20.03 . 15 . 01	Program Pelayanan Administrasi Perkantoran	3.700.000,00	83.154.500,00	0,00	86.854.500,00	(1.516.221,00)	98,25
		3.694.500,00	81.643.779,00	0,00	85.338.279,00		
1.20.03 . 15 . 01 . 01	Penyediaan Jasa Surat Menyurat	0,00	450.000,00	0,00	450.000,00	0,00	100,00
		0,00	450.000,00	0,00	450.000,00		
1.20.03 . 15 . 01 . 02	Penyediaan Jasa Komunikasi, Sumber Daya Air dan Listrik	0,00	1.800.000,00	0,00	1.800.000,00	(1.298.646,00)	27,85
		0,00	501.354,00	0,00	501.354,00		
1.20.03 . 15 . 01 . 06	Penyediaan Jasa Pemeliharaan dan Perizinan Kendaraan Dinas/Operasional	0,00	3.500.000,00	0,00	3.500.000,00	0,00	100,00
		0,00	3.500.000,00	0,00	3.500.000,00		
1.20.03 . 15 . 01 . 07	Penyediaan Jasa Administrasi Keuangan	3.700.000,00	0,00	0,00	3.700.000,00	(5.500,00)	99,85
		3.694.500,00	0,00	0,00	3.694.500,00		
1.20.03 . 15 . 01 . 10	Penyediaan Alat Tulis Kantor	0,00	1.946.000,00	0,00	1.946.000,00	0,00	100,00
		0,00	1.946.000,00	0,00	1.946.000,00		
1.20.03 . 15 . 01 . 11	Penyediaan Barang Cetak dan Penggandaan	0,00	11.011.000,00	0,00	11.011.000,00	(75,00)	100,00
		0,00	11.010.925,00	0,00	11.010.925,00		
1.20.03 . 15 . 01 . 14	Penyediaan Peralatan Rumah Tangga	0,00	407.500,00	0,00	407.500,00	0,00	100,00
		0,00	407.500,00	0,00	407.500,00		
1.20.03 . 15 . 01 . 18	Rapat-Rapat Koordinasi dan Konsultasi Ke Luar Daerah	0,00	64.040.000,00	0,00	64.040.000,00	(212.000,00)	99,67
		0,00	63.828.000,00	0,00	63.828.000,00		
1.20.03 . 15 . 02	Program Peningkatan Sarana dan Prasarana Aparatur	0,00	13.145.500,00	0,00	13.145.500,00	(1.320.000,00)	89,96
		0,00	11.825.500,00	0,00	11.825.500,00		
1.20.03 . 15 . 02 . 24	Pemeliharaan Rutin/Berkala Kendaraan Dinas/Operasional	0,00	13.145.500,00	0,00	13.145.500,00	(1.320.000,00)	89,96
		0,00	11.825.500,00	0,00	11.825.500,00		

KODE	URAIAN URUSAN, ORGANISASI, PROGRAM DAN KEGIATAN	ANGGARAN				BERTAMBAH / (BERKURANG)		
		REALISASI				JUMLAH	(Rp)	(%)
		JENIS BELANJA						
		PEGAWAI	BARANG & JASA	MODAL				
1	2	3	4	5	6 = 3 + 4 + 5	7	8	
0 . 1.20.04	SEKRETARIAT DEWAN PERWAKILAN RAKYAT DAERAH	430.360.200,00	5.634.227.950,00	179.653.550,00	6.244.241.700,00	(1.274.293.683,00)	79,59	
		336.824.580,00	4.496.446.437,00	136.677.000,00	4.969.948.017,00			
0 . 1.20.04 . 01	SEKRETARIAT DEWAN PERWAKILAN RAKYAT	430.360.200,00	5.634.227.950,00	179.653.550,00	6.244.241.700,00	(1.274.293.683,00)	79,59	
		336.824.580,00	4.496.446.437,00	136.677.000,00	4.969.948.017,00			
1 . 1.20.04 . 01 . 01	<i>Program Pelayanan Administrasi Perkantoran</i>	119.902.200,00	1.231.216.700,00	122.327.000,00	1.473.445.900,00	(311.845.383,00)	78,84	
		102.571.080,00	958.202.437,00	100.827.000,00	1.161.600.517,00			
1 . 1.20.04 . 01 . 01 . 01	Penyediaan Jasa Surat Menyurat	0,00	7.747.000,00	0,00	7.747.000,00	(146.000,00)	98,12	
		0,00	7.601.000,00	0,00	7.601.000,00			
1 . 1.20.04 . 01 . 01 . 02	Penyediaan Jasa Komunikasi, Sumber Daya Air dan Listrik	0,00	145.740.000,00	0,00	145.740.000,00	(103.538.313,00)	28,96	
		0,00	42.201.687,00	0,00	42.201.687,00			
1.20.04 . 01 . 01 . 06	Penyediaan Jasa Pemeliharaan dan Perizinan Kendaraan Dinas/Operasional	0,00	39.522.000,00	0,00	39.522.000,00	(12.659.000,00)	67,97	
		0,00	26.863.000,00	0,00	26.863.000,00			
1.20.04 . 01 . 01 . 07	Penyediaan Jasa Administrasi Keuangan	119.902.200,00	0,00	0,00	119.902.200,00	(17.331.120,00)	85,55	
		102.571.080,00	0,00	0,00	102.571.080,00			
1.20.04 . 01 . 01 . 10	Penyediaan Alat Tulis Kantor	0,00	44.314.700,00	0,00	44.314.700,00	(13.500,00)	99,97	
		0,00	44.301.200,00	0,00	44.301.200,00			
1.20.04 . 01 . 01 . 11	Penyediaan Barang Cetak dan Penggandaan	0,00	62.953.000,00	0,00	62.953.000,00	(420.000,00)	99,33	
		0,00	62.533.000,00	0,00	62.533.000,00			
20.04 . 01 . 01 . 12	Penyediaan Komponen Instalasi Listrik/Penerangan Bangunan Kantor	0,00	10.000.000,00	0,00	10.000.000,00	(3.532.500,00)	64,68	
		0,00	6.467.500,00	0,00	6.467.500,00			
20.04 . 01 . 01 . 13	Penyediaan Peralatan dan Perlengkapan Kantor	0,00	10.300.000,00	109.725.000,00	120.025.000,00	(26.400.000,00)	78,00	
		0,00	5.400.000,00	88.225.000,00	93.625.000,00			
20.04 . 01 . 01 . 14	Penyediaan Peralatan Rumah Tangga	0,00	15.960.000,00	2.890.000,00	18.850.000,00	(2.551.000,00)	86,47	
		0,00	13.409.000,00	2.890.000,00	16.299.000,00			
20.04 . 01 . 01 . 15	Penyediaan Bahan Bacaan dan Peraturan Perundang-Undangan	0,00	84.260.000,00	9.712.000,00	93.972.000,00	(20.744.000,00)	77,93	
		0,00	63.516.000,00	9.712.000,00	73.228.000,00			
20.04 . 01 . 01 . 17	Penyediaan Makanan dan Minuman	0,00	53.500.000,00	0,00	53.500.000,00	(5.449.950,00)	89,81	
		0,00	48.050.050,00	0,00	48.050.050,00			
20.04 . 01 . 01 . 18	Rapat-Rapat Koordinasi dan Konsultasi Ke Luar Daerah	0,00	756.920.000,00	0,00	756.920.000,00	(119.060.000,00)	84,27	
		0,00	637.860.000,00	0,00	637.860.000,00			

KODE	URAIAN URUSAN, ORGANISASI, PROGRAM DAN KEGIATAN	ANGGARAN				BERTAMBAH / (BERKURANG)				
		REALISASI				JUMLAH	(Rp)	(%)		
		JENIS BELANJA			6 = 3 + 4 + 5				7	8
		PEGAWAI	BARANG & JASA	MODAL						
1	2	3	4	5	6 = 3 + 4 + 5	7	8			
1.20.04.01.02	Program Peningkatan Sarana dan Prasarana Aparatur	0,00	296.813.500,00	50.850.000,00	347.663.500,00	(135.807.000,00)	60,94			
		0,00	176.006.500,00	35.850.000,00	211.856.500,00					
20.04.01.02.07	Pengadaan Perlengkapan Gedung Kantor	0,00	20.100.000,00	22.950.000,00	43.050.000,00	(1.550.000,00)	96,40			
		0,00	18.550.000,00	22.950.000,00	41.500.000,00					
20.04.01.02.10	Pengadaan Mebeleur	0,00	0,00	27.900.000,00	27.900.000,00	(15.000.000,00)	46,24			
		0,00	0,00	12.900.000,00	12.900.000,00					
20.04.01.02.22	Pemeliharaan Rutin/Berkala Gedung Kantor	0,00	40.000.000,00	0,00	40.000.000,00	(8.829.500,00)	77,93			
		0,00	31.170.500,00	0,00	31.170.500,00					
20.04.01.02.24	Pemeliharaan Rutin/Berkala Kendaraan Dinas/Operasional	0,00	151.248.500,00	0,00	151.248.500,00	(80.377.500,00)	46,86			
		0,00	70.871.000,00	0,00	70.871.000,00					
20.04.01.02.28	Pemeliharaan Rutin/Berkala Peraiatan Gedung Kantor	0,00	85.465.000,00	0,00	85.465.000,00	(30.050.000,00)	64,84			
		0,00	55.415.000,00	0,00	55.415.000,00					
1.04.01.03	Program Peningkatan Disiplin Aparatur	0,00	147.000.000,00	0,00	147.000.000,00	(49.500.000,00)	66,33			
		0,00	97.500.000,00	0,00	97.500.000,00					
20.04.01.03.02	Pengadaan Pakaian Dinas Beserta Perlengkapannya	0,00	147.000.000,00	0,00	147.000.000,00	(49.500.000,00)	66,33			
		0,00	97.500.000,00	0,00	97.500.000,00					
20.04.01.05	Program Peningkatan Kapasitas Sumber Daya Aparatur	0,00	193.620.000,00	0,00	193.620.000,00	(27.990.000,00)	85,54			
		0,00	165.630.000,00	0,00	165.630.000,00					
20.04.01.05.03	Bimbingan Teknis Implementasi Peraturan Perundang-Undangan	0,00	193.620.000,00	0,00	193.620.000,00	(27.990.000,00)	85,54			
		0,00	165.630.000,00	0,00	165.630.000,00					
4.01.15	Program Peningkatan Kapasitas Lembaga Perwakilan Rakyat Daerah	310.458.000,00	3.765.577.750,00	6.476.550,00	4.082.512.300,00	(749.151.300,00)	81,65			
		234.253.500,00	3.099.107.500,00	0,00	3.333.361.000,00					
4.01.15.01	Pembahasan Rancangan Peraturan Daerah	0,00	187.870.000,00	0,00	187.870.000,00	(100.375.000,00)	46,57			
		0,00	87.495.000,00	0,00	87.495.000,00					
4.01.15.02	Hearing/Dialog dan Koordinasi Dengan Pejabat Pemerintah Daerah dan Tokoh Masyarakat/Tokoh Agama	10.404.000,00	12.080.000,00	0,00	22.484.000,00	(10.406.500,00)	53,72			
		0,00	12.077.500,00	0,00	12.077.500,00					
4.01.15.03	Rapat-Rapat Alat Kelengkapan Dewan	28.884.000,00	79.245.000,00	0,00	108.129.000,00	(69.762.500,00)	35,48			
		5.876.500,00	32.490.000,00	0,00	38.366.500,00					

KODE	URAIAN URUSAN, ORGANISASI, PROGRAM DAN KEGIATAN	ANGGARAN				BERTAMBAH / (BERKURANG)		
		REALISASI				JUMLAH	(Rp)	(%)
		JENIS BELANJA						
		PEGAWAI	BARANG & JASA	MODAL				
1	2	3	4	5	6 = 3 + 4 + 5	7	8	
1.20.04.01.15.04	Rapat-Rapat Paripurna	87.700.000,00	176.872.750,00	0,00	264.572.750,00	(77.380.750,00)	70,75	
		51.377.000,00	135.815.000,00	0,00	187.192.000,00			
20.04.01.15.05	Kegiatan Reses	0,00	209.300.000,00	0,00	209.300.000,00	(34.500.000,00)	83,52	
		0,00	174.800.000,00	0,00	174.800.000,00			
20.04.01.15.06	Kunjungan Kerja Pimpinan dan Anggota DPRD Dalam Daerah	0,00	214.950.000,00	0,00	214.950.000,00	(156.350.000,00)	27,26	
		0,00	58.600.000,00	0,00	58.600.000,00			
20.04.01.15.07	Peningkatan Kapasitas Pimpinan dan Anggota DPRD	183.470.000,00	2.335.350.000,00	0,00	2.518.820.000,00	(206.890.000,00)	91,79	
		177.000.000,00	2.134.930.000,00	0,00	2.311.930.000,00			
20.04.01.15.09	Kunjungan kerja pimpinan dan anggota DPRD luar daerah	0,00	336.070.000,00	6.476.550,00	342.546.550,00	(85.566.550,00)	75,02	
		0,00	256.980.000,00	0,00	256.980.000,00			
0.04.01.15.10	Penyediaan jasa jaminan pemeliharaan kesehatan anggota DPRD	0,00	213.840.000,00	0,00	213.840.000,00	(7.920.000,00)	96,30	
		0,00	205.920.000,00	0,00	205.920.000,00			
3.05	DINAS PENDAPATAN PENGELOLAAN KEUANGAN DAN ASET	714.083.000,00	1.672.192.700,00	107.400.000,00	2.493.675.700,00	(214.979.692,00)	91,38	
		634.893.000,00	1.536.922.158,00	106.880.850,00	2.278.696.008,00			
3.05.01	DINAS PENDAPATAN PENGELOLAAN KEUANGAN	714.083.000,00	1.672.192.700,00	107.400.000,00	2.493.675.700,00	(214.979.692,00)	91,38	
		634.893.000,00	1.536.922.158,00	106.880.850,00	2.278.696.008,00			
3.05.01.01	<i>Program Pelayanan Administrasi Perkantoran</i>	279.170.500,00	377.065.100,00	24.450.000,00	680.685.600,00	(28.112.042,00)	95,87	
		262.161.500,00	365.962.058,00	24.450.000,00	652.573.558,00			
05.01.01.01	Penyediaan Jasa Surat Menyurat	0,00	2.250.000,00	0,00	2.250.000,00	0,00	100,00	
		0,00	2.250.000,00	0,00	2.250.000,00			
35.01.01.02	Penyediaan Jasa Komunikasi, Sumber Daya Air dan Listrik	0,00	13.000.000,00	0,00	13.000.000,00	(6.761.442,00)	47,99	
		0,00	6.238.558,00	0,00	6.238.558,00			
15.01.01.03	Penyediaan Jasa Peralatan dan Perlengkapan Kantor	0,00	12.500.000,00	0,00	12.500.000,00	0,00	100,00	
		0,00	12.500.000,00	0,00	12.500.000,00			
5.01.01.06	Penyediaan Jasa Pemeliharaan dan Perizinan Kendaraan Dinas/Operasional	0,00	13.300.000,00	0,00	13.300.000,00	(2.179.500,00)	83,61	
		0,00	11.120.500,00	0,00	11.120.500,00			
3.01.01.07	Penyediaan Jasa Administrasi Keuangan	279.170.500,00	0,00	0,00	279.170.500,00	(17.009.000,00)	93,91	
		262.161.500,00	0,00	0,00	262.161.500,00			
3.01.01.10	Penyediaan Alat Tulis Kantor	0,00	75.257.600,00	0,00	75.257.600,00	(1.600,00)	100,00	
		0,00	75.256.000,00	0,00	75.256.000,00			

KODE	URAIAN URUSAN, ORGANISASI, PROGRAM DAN KEGIATAN	ANGGARAN				BERTAMBAH / (BERKURANG)		
		REALISASI				JUMLAH	(Rp)	(%)
		JENIS BELANJA						
		PEGAWAI	BARANG & JASA	MODAL				
1	2	3	4	5	6 = 3 + 4 + 5	7	8	
1.20.05 . 01 . 01 . 11	Penyediaan Barang Cetak dan Penggandaan	0,00	65.485.000,00	0,00	65.485.000,00	(105.000,00)	99,84	
		0,00	65.380.000,00	0,00	65.380.000,00			
1.20.05 . 01 . 01 . 13	Penyediaan Peralatan dan Perlengkapan Kantor	0,00	0,00	24.450.000,00	24.450.000,00	0,00	100,00	
		0,00	0,00	24.450.000,00	24.450.000,00			
20.05 . 01 . 01 . 14	Penyediaan Peralatan Rumah Tangga	0,00	1.232.500,00	0,00	1.232.500,00	0,00	100,00	
		0,00	1.232.500,00	0,00	1.232.500,00			
20.05 . 01 . 01 . 15	Penyediaan Bahan Bacaan dan Peraturan Perundang-Undangan	0,00	6.000.000,00	0,00	6.000.000,00	0,00	100,00	
		0,00	6.000.000,00	0,00	6.000.000,00			
20.05 . 01 . 01 . 17	Penyediaan Makanan dan Minuman	0,00	31.500.000,00	0,00	31.500.000,00	(5.500,00)	99,98	
		0,00	31.494.500,00	0,00	31.494.500,00			
20.05 . 01 . 01 . 18	Rapat-Rapat Koordinasi dan Konsultasi Ke Luar Daerah	0,00	156.540.000,00	0,00	156.540.000,00	(2.050.000,00)	98,69	
		0,00	154.490.000,00	0,00	154.490.000,00			
20.05 . 01 . 02	Program Peningkatan Sarana dan Prasarana Aparatur	0,00	32.550.000,00	62.750.000,00	95.300.000,00	(1.206.650,00)	98,73	
		0,00	31.362.500,00	62.730.850,00	94.093.350,00			
0.05 . 01 . 02 . 07	Pengadaan Perlengkapan Gedung Kantor	0,00	1.600.000,00	750.000,00	2.350.000,00	(292.500,00)	87,55	
		0,00	1.307.500,00	750.000,00	2.057.500,00			
3.05 . 01 . 02 . 22	Pemeliharaan Rutin/Berkala Gedung Kantor	0,00	0,00	62.000.000,00	62.000.000,00	(19.150,00)	99,97	
		0,00	0,00	61.980.850,00	61.980.850,00			
0.05 . 01 . 02 . 24	Pemeliharaan Rutin/Berkala Kendaraan Dinas/Operasional	0,00	30.950.000,00	0,00	30.950.000,00	(895.000,00)	97,11	
		0,00	30.055.000,00	0,00	30.055.000,00			
05 . 01 . 05	Program Peningkatan Kapasitas Sumber Daya Aparatur	0,00	45.080.000,00	0,00	45.080.000,00	(3.550.000,00)	92,13	
		0,00	41.530.000,00	0,00	41.530.000,00			
05 . 01 . 05 . 01	Pendidikan dan Pelatihan Formal	0,00	45.080.000,00	0,00	45.080.000,00	(3.550.000,00)	92,13	
		0,00	41.530.000,00	0,00	41.530.000,00			
35 . 01 . 06	Program Peningkatan Pengembangan Sistem Pelaporan Capaian Kinerja dan Keuangan	42.506.500,00	36.990.350,00	0,00	79.496.850,00	(769.100,00)	99,03	
		42.267.500,00	36.460.250,00	0,00	78.727.750,00			
5 . 01 . 06 . 02	Penyusunan Pelaporan Keuangan Semesteran	42.506.500,00	36.990.350,00	0,00	79.496.850,00	(769.100,00)	99,03	
		42.267.500,00	36.460.250,00	0,00	78.727.750,00			

KODE	URAIAN URUSAN, ORGANISASI, PROGRAM DAN KEGIATAN	ANGGARAN				BERTAMBAH / (BERKURANG)				
		REALISASI				JUMLAH	(Rp)	(%)		
		JENIS BELANJA			6 = 3 + 4 + 5				7	8
		PEGAWAI	BARANG & JASA	MODAL						
1	2	3	4	5	6 = 3 + 4 + 5	7	8			
1.20.05 . 01 . 17	<i>Program Peningkatan dan Pengembangan Pengelolaan Keuangan Daerah</i>	392.406.000,00	1.180.507.250,00	20.200.000,00	1.593.113.250,00	(181.341.900,00)	88,62			
		330.464.000,00	1.061.607.350,00	19.700.000,00	1.411.771.350,00					
1.20.05 . 01 . 17 . 06	Penyusunan Rancangan Peraturan Daerah Tentang APBD	96.164.000,00	230.375.900,00	0,00	326.539.900,00	(37.768.600,00)	88,43			
		84.161.000,00	204.610.900,00	0,00	288.771.900,00					
1.20.05 . 01 . 17 . 08	Penyusunan Rancangan Peraturan Daerah Tentang Perubahan APBD	82.486.000,00	176.864.900,00	13.000.000,00	272.350.900,00	(43.876.100,00)	83,89			
		78.681.000,00	136.793.800,00	13.000.000,00	228.474.800,00					
1.20.05 . 01 . 17 . 10	Penyusunan Rancangan Peraturan Daerah Tentang Pertanggungjawaban Pelaksanaan APBD	112.604.000,00	84.710.750,00	500.000,00	197.814.750,00	(1.240.000,00)	99,37			
		111.954.000,00	84.620.750,00	0,00	196.574.750,00					
20.05 . 01 . 17 . 13	Penyusunan Sistem Informasi Pengelolaan Keuangan Daerah	0,00	115.030.000,00	6.000.000,00	121.030.000,00	(34.385.600,00)	71,59			
		0,00	80.644.400,00	6.000.000,00	86.644.400,00					
20.05 . 01 . 17 . 16	Peningkatan Manajemen Aset/Barang Daerah	98.890.000,00	120.456.200,00	700.000,00	220.046.200,00	(60.213.700,00)	72,64			
		53.407.500,00	105.725.000,00	700.000,00	159.832.500,00					
20.05 . 01 . 17 . 19	Intensifikasi dan Ekstensifikasi Sumber-Sumber Pendapatan Daerah	2.262.000,00	453.069.500,00	0,00	455.331.500,00	(3.858.500,00)	99,15			
		2.260.500,00	449.212.500,00	0,00	451.473.000,00					
20.06	INSPEKTORAT	79.730.000,00	565.950.498,00	7.600.000,00	653.280.498,00	(19.566.599,00)	97,00			
		69.050.000,00	557.483.899,00	7.180.000,00	633.713.899,00					
20.06 . 01	INSPEKTORAT	79.730.000,00	565.950.498,00	7.600.000,00	653.280.498,00	(19.566.599,00)	97,00			
		69.050.000,00	557.483.899,00	7.180.000,00	633.713.899,00					
20.06 . 01 . 01	<i>Program Pelayanan Administrasi Perkantoran</i>	30.470.000,00	175.253.250,00	7.600.000,00	213.323.250,00	(5.993.051,00)	97,19			
		27.470.000,00	172.680.199,00	7.180.000,00	207.330.199,00					
20.06 . 01 . 01 . 01	Penyediaan Jasa Surat Menyurat	0,00	259.500,00	0,00	259.500,00	(1.500,00)	99,42			
		0,00	258.000,00	0,00	258.000,00					
20.06 . 01 . 01 . 02	Penyediaan Jasa Komunikasi, Sumber Daya Air dan Listrik	0,00	7.800.000,00	0,00	7.800.000,00	(1.897.601,00)	75,67			
		0,00	5.902.399,00	0,00	5.902.399,00					
20.06 . 01 . 01 . 07	Penyediaan Jasa Administrasi Keuangan	30.470.000,00	0,00	0,00	30.470.000,00	(3.000.000,00)	90,15			
		27.470.000,00	0,00	0,00	27.470.000,00					
20.06 . 01 . 01 . 08	Penyediaan Jasa Kebersihan Kantor	0,00	400.000,00	0,00	400.000,00	0,00	100,00			
		0,00	400.000,00	0,00	400.000,00					

KODE	URAIAN URUSAN, ORGANISASI, PROGRAM DAN KEGIATAN	ANGGARAN				BERTAMBAH / (BERKURANG)		
		REALISASI				JUMLAH	(Rp)	(%)
		JENIS BELANJA						
		PEGAWAI	BARANG & JASA	MODAL				
1	2	3	4	5	6 = 3 + 4 + 5	7	8	
1.20.06 . 01 . 01 . 09	Penyediaan Jasa Perbaikan Peralatan Kerja	0,00	1.000.000,00	0,00	1.000.000,00	0,00	100,00	
		0,00	1.000.000,00	0,00	1.000.000,00			
1.20.06 . 01 . 01 . 10	Penyediaan Alat Tulis Kantor	0,00	12.187.500,00	0,00	12.187.500,00	(2.200,00)	99,98	
		0,00	12.185.300,00	0,00	12.185.300,00			
1.20.06 . 01 . 01 . 11	Penyediaan Barang Cetak dan Pengandaan	0,00	12.806.250,00	0,00	12.806.250,00	(250,00)	100,00	
		0,00	12.806.000,00	0,00	12.806.000,00			
1.20.06 . 01 . 01 . 12	Penyediaan Komponen Instalasi Listrik/Penerangan Bangunan Kantor	0,00	1.000.000,00	0,00	1.000.000,00	(11.500,00)	98,85	
		0,00	988.500,00	0,00	988.500,00			
1.20.06 . 01 . 01 . 13	Penyediaan Peralatan dan Perlengkapan Kantor	0,00	0,00	7.600.000,00	7.600.000,00	(420.000,00)	94,47	
		0,00	0,00	7.180.000,00	7.180.000,00			
20.06 . 01 . 01 . 14	Penyediaan Peralatan Rumah Tangga	0,00	400.000,00	0,00	400.000,00	0,00	100,00	
		0,00	400.000,00	0,00	400.000,00			
20.06 . 01 . 01 . 17	Penyediaan Makanan dan Minuman	0,00	10.000.000,00	0,00	10.000.000,00	0,00	100,00	
		0,00	10.000.000,00	0,00	10.000.000,00			
20.06 . 01 . 01 . 18	Rapat-Rapat Koordinasi dan Konsultasi Ke Luar Daerah	0,00	129.400.000,00	0,00	129.400.000,00	(660.000,00)	99,49	
		0,00	128.740.000,00	0,00	128.740.000,00			
20.06 . 01 . 02	Program Peningkatan Sarana dan Prasarana Aparatur	0,00	8.385.000,00	0,00	8.385.000,00	0,00	100,00	
		0,00	8.385.000,00	0,00	8.385.000,00			
20.06 . 01 . 02 . 07	Pengadaan Perlengkapan Gedung Kantor	0,00	350.000,00	0,00	350.000,00	0,00	100,00	
		0,00	350.000,00	0,00	350.000,00			
20.06 . 01 . 02 . 24	Pemeliharaan Rutin/Berkala Kendaraan Dinas/Operasional	0,00	8.035.000,00	0,00	8.035.000,00	0,00	100,00	
		0,00	8.035.000,00	0,00	8.035.000,00			
20.06 . 01 . 20	Program Peningkatan Sistem Pengawasan Internal dan Pengendalian Pelaksanaan Kebijakan KDH	49.260.000,00	362.632.248,00	0,00	411.892.248,00	(12.933.548,00)	96,86	
		41.580.000,00	357.378.700,00	0,00	398.958.700,00			
20.06 . 01 . 20 . 01	Pelaksanaan Pengawasan Internal Secara Berkala	0,00	242.771.498,00	0,00	242.771.498,00	(92.623,00)	99,96	
		0,00	242.678.875,00	0,00	242.678.875,00			
20.06 . 01 . 20 . 02	Penanganan Kasus Pengaduan Di Lingkungan Pemerintah Daerah	0,00	31.918.500,00	0,00	31.918.500,00	(635.875,00)	98,01	
		0,00	31.282.625,00	0,00	31.282.625,00			

KODE	URAIAN URUSAN, ORGANISASI, PROGRAM DAN KEGIATAN	ANGGARAN				BERTAMBAH / (BERKURANG)		
		REALISASI				JUMLAH	(Rp)	(%)
		JENIS BELANJA			6 = 3 + 4 + 5			
		PEGAWAI	BARANG & JASA	MODAL				
1	2	3	4	5	7	8		
1.20.06 . 01 . 20 . 03	Pengendalian Manajemen Pelaksanaan Kebijakan KDH	0,00	37.850.000,00	0,00	37.850.000,00	(3.400.000,00)	91,02	
1.20.06 . 01 . 20 . 06	Tindak Lanjut Hasil Temuan Pengawasan	0,00	34.450.000,00	0,00	34.450.000,00	(8.805.000,00)	89,04	
1.20.06 . 01 . 20 . 07	Koordinasi Pengawasan yang Lebih Komprehensif	34.860.000,00	45.450.000,00	0,00	80.310.000,00	(50,00)	100,00	
1.20.06 . 01 . 21	<i>Program Peningkatan Profesionalisme Tenaga Pemeriksa dan Aparatur Pengawasan</i>	27.180.000,00	44.325.000,00	0,00	71.505.000,00			
1.20.06 . 01 . 21 . 01		14.400.000,00	4.642.250,00	0,00	19.042.250,00	(640.000,00)	96,75	
1.20.06 . 01 . 21 . 01	Pelatihan Pengembangan Tenaga Pemeriksa dan Aparatur Pengawasan	14.400.000,00	4.642.200,00	0,00	19.042.200,00	(640.000,00)	96,75	
20.07	BADAN KEPEGAWAIAN DAERAH PENDIDIKAN DAN PELATIHAN	0,00	19.680.000,00	0,00	19.680.000,00			
20.07 . 01		0,00	19.040.000,00	0,00	19.040.000,00			
20.07 . 01 . 01	<i>Program Pelayanan Administrasi Perkantoran</i>	0,00	19.680.000,00	0,00	19.680.000,00			
20.07 . 01 . 01 . 01		0,00	19.040.000,00	0,00	19.040.000,00			
20.07 . 01 . 01 . 01	Penyediaan Jasa Surat Menyurat	159.991.500,00	1.755.633.500,00	25.006.000,00	1.940.631.000,00	(185.041.905,00)	90,46	
20.07 . 01 . 01 . 01	BADAN KEPEGAWAIAN DAERAH PENDIDIKAN DAN PELATIHAN	111.895.000,00	1.630.444.095,00	13.250.000,00	1.755.589.095,00			
20.07 . 01 . 01 . 01		111.895.000,00	1.630.444.095,00	13.250.000,00	1.755.589.095,00	(185.041.905,00)	90,46	
20.07 . 01 . 01 . 01	<i>Program Pelayanan Administrasi Perkantoran</i>	76.959.000,00	581.968.500,00	25.006.000,00	683.933.500,00			
20.07 . 01 . 01 . 01 . 01		74.159.000,00	536.652.095,00	13.250.000,00	624.061.095,00	(59.872.405,00)	91,25	
20.07 . 01 . 01 . 01 . 01	Penyediaan Jasa Komunikasi, Sumber Daya Air dan Listrik	0,00	4.900.000,00	0,00	4.900.000,00	(2.731.000,00)	44,27	
20.07 . 01 . 01 . 01 . 02	Penyediaan Jasa Komunikasi, Sumber Daya Air dan Listrik	0,00	2.169.000,00	0,00	2.169.000,00			
20.07 . 01 . 01 . 01 . 02		0,00	171.661.800,00	0,00	171.661.800,00	(11.006.905,00)	93,59	
20.07 . 01 . 01 . 01 . 03	Penyediaan Jasa Peralatan dan Perlengkapan Kantor	0,00	160.654.895,00	0,00	160.654.895,00			
20.07 . 01 . 01 . 01 . 03		0,00	14.000.000,00	0,00	14.000.000,00	(10.570.000,00)	24,50	
20.07 . 01 . 01 . 01 . 06	Penyediaan Jasa Pemeliharaan dan Perizinan Kendaraan Dinas/Operasional	0,00	3.430.000,00	0,00	3.430.000,00			
20.07 . 01 . 01 . 01 . 06		0,00	24.362.500,00	0,00	24.362.500,00	(2.955.500,00)	87,87	
20.07 . 01 . 01 . 01 . 07	Penyediaan Jasa Administrasi Keuangan	0,00	21.407.000,00	0,00	21.407.000,00			
20.07 . 01 . 01 . 01 . 07		76.959.000,00	0,00	0,00	76.959.000,00	(2.800.000,00)	96,36	
20.07 . 01 . 01 . 01 . 08	Penyediaan Jasa Kebersihan Kantor	74.159.000,00	0,00	0,00	74.159.000,00			
20.07 . 01 . 01 . 01 . 08		0,00	2.400.000,00	0,00	2.400.000,00	(2.400.000,00)	0,00	
20.07 . 01 . 01 . 01 . 08	Penyediaan Jasa Kebersihan Kantor	0,00	0,00	0,00	0,00			

KODE	URAIAN URUSAN, ORGANISASI, PROGRAM DAN KEGIATAN	ANGGARAN				BERTAMBAH / (BERKURANG)		
		REALISASI				JUMLAH	(Rp)	(%)
		JENIS BELANJA						
		PEGAWAI	BARANG & JASA	MODAL				
1	2	3	4	5	6 = 3 + 4 + 5	7	8	
1.20.07.01.01.10	Penyediaan Alat Tulis Kantor	0,00	35.121.200,00	0,00	35.121.200,00	(552.950,00)	98,43	
		0,00	34.568.250,00	0,00	34.568.250,00			
1.20.07.01.01.11	Penyediaan Barang Cetak dan Penggandaan	0,00	22.373.000,00	0,00	22.373.000,00	(3.939.550,00)	82,39	
		0,00	18.433.450,00	0,00	18.433.450,00			
20.07.01.01.12	Penyediaan Komponen Instalasi Listrik/Penerangan Bangunan Kantor	0,00	2.092.500,00	0,00	2.092.500,00	(1.372.500,00)	34,41	
		0,00	720.000,00	0,00	720.000,00			
20.07.01.01.13	Penyediaan Peralatan dan Perlengkapan Kantor	0,00	0,00	25.006.000,00	25.006.000,00	(11.756.000,00)	52,99	
		0,00	0,00	13.250.000,00	13.250.000,00			
20.07.01.01.14	Penyediaan Peralatan Rumah Tangga	0,00	1.467.500,00	0,00	1.467.500,00	0,00	100,00	
		0,00	1.467.500,00	0,00	1.467.500,00			
20.07.01.01.15	Penyediaan Bahan Bacaan dan Peraturan Perundang-Undangan	0,00	4.320.000,00	0,00	4.320.000,00	(1.700.000,00)	60,65	
		0,00	2.620.000,00	0,00	2.620.000,00			
20.07.01.01.17	Penyediaan Makanan dan Minuman	0,00	18.050.000,00	0,00	18.050.000,00	(5.068.000,00)	71,92	
		0,00	12.982.000,00	0,00	12.982.000,00			
20.07.01.01.18	Rapat-Rapat Koordinasi dan Konsultasi Ke Luar Daerah	0,00	281.220.000,00	0,00	281.220.000,00	(3.020.000,00)	98,93	
		0,00	278.200.000,00	0,00	278.200.000,00			
20.07.01.02	Program Peningkatan Sarana dan Prasarana Aparatur	0,00	8.905.000,00	0,00	8.905.000,00	(458.000,00)	94,86	
		0,00	8.447.000,00	0,00	8.447.000,00			
20.07.01.02.22	Pemeliharaan Rutin/Berkala Gedung Kantor	0,00	8.905.000,00	0,00	8.905.000,00	(458.000,00)	94,86	
		0,00	8.447.000,00	0,00	8.447.000,00			
20.07.01.02.28	Pemeliharaan Rutin/Berkala Peralatan Gedung Kantor	0,00	0,00	0,00	0,00	0,00	0,00	
		0,00	0,00	0,00	0,00			
20.07.01.30	Program Pembinaan dan Pengembangan Aparatur	83.032.500,00	1.164.760.000,00	0,00	1.247.792.500,00	(124.711.500,00)	90,01	
		37.736.000,00	1.085.345.000,00	0,00	1.123.081.000,00			
20.07.01.30.02	Seleksi Penerimaan Calon PNS	36.402.500,00	161.720.000,00	0,00	198.122.500,00	(91.047.500,00)	54,04	
		0,00	107.075.000,00	0,00	107.075.000,00			
20.07.01.30.03	Penempatan PNS	18.790.000,00	28.660.000,00	0,00	47.450.000,00	(20.920.000,00)	55,91	
		9.900.000,00	16.630.000,00	0,00	26.530.000,00			
20.07.01.30.04	Penataan Sistem Administrasi Kenaikan Pangkat Otomatis PNS	27.840.000,00	78.580.000,00	0,00	106.420.000,00	(7.204.000,00)	93,23	
		27.836.000,00	71.380.000,00	0,00	99.216.000,00			

KODE	URAIAN URUSAN, ORGANISASI, PROGRAM DAN KEGIATAN	ANGGARAN				BERTAMBAH / (BERKURANG)		
		REALISASI				JUMLAH	(Rp)	(%)
		JENIS BELANJA			6 = 3 + 4 + 5			
		PEGAWAI	BARANG & JASA	MODAL				
1	2	3	4	5	7	8		
1.20.07 . 01 . 30 . 11	Pemberian Bantuan Tugas Belajar dan Ikatan Dinas	0,00	231.000.000,00	0,00	231.000.000,00	0,00	100,00	
		0,00	231.000.000,00	0,00	231.000.000,00			
1.20.07 . 01 . 30 . 16	Koordinasi Penyelenggaraan Diklat	0,00	664.800.000,00	0,00	664.800.000,00	(5.540.000,00)	99,17	
		0,00	659.260.000,00	0,00	659.260.000,00			
1.20.08	BADAN PENGELOLAAN WILAYAH PERBATASAN PULAU-PULAU KECIL DAN PULAU-PULAU TERLUAR	10.668.000,00	168.543.250,00	0,00	179.211.250,00	(19.579.183,00)	89,07	
		10.668.000,00	148.964.067,00	0,00	159.632.067,00			
1.20.08 . 01	BADAN PENGELOLAAN WILAYAH PERBATAS	10.668.000,00	168.543.250,00	0,00	179.211.250,00	(19.579.183,00)	89,07	
		10.668.000,00	148.964.067,00	0,00	159.632.067,00			
1.20.08 . 01 . 01	<i>Program Pelayanan Administrasi Perkantoran</i>	10.668.000,00	144.783.250,00	0,00	155.451.250,00	(12.624.683,00)	91,86	
		10.668.000,00	132.158.567,00	0,00	142.826.567,00			
1.20.08 . 01 . 01 . 02	Penyediaan Jasa Komunikasi, Sumber Daya Air dan Listrik	0,00	10.920.000,00	0,00	10.920.000,00	(4.602.983,00)	57,85	
		0,00	6.317.017,00	0,00	6.317.017,00			
1.20.08 . 01 . 01 . 06	Penyediaan Jasa Pemeliharaan dan Perizinan Kendaraan Dinas/Operasional	0,00	512.000,00	0,00	512.000,00	(139.000,00)	72,85	
		0,00	373.000,00	0,00	373.000,00			
1.20.08 . 01 . 01 . 07	Penyediaan Jasa Administrasi Keuangan	10.668.000,00	300.000,00	0,00	10.968.000,00	(69.000,00)	99,37	
		10.668.000,00	231.000,00	0,00	10.899.000,00			
1.20.08 . 01 . 01 . 10	Penyediaan Alat Tulis Kantor	0,00	8.703.250,00	0,00	8.703.250,00	(3.463.050,00)	60,21	
		0,00	5.240.200,00	0,00	5.240.200,00			
1.20.08 . 01 . 01 . 11	Penyediaan Barang Cetak dan Penggandaan	0,00	4.350.000,00	0,00	4.350.000,00	(3.518.750,00)	19,11	
		0,00	831.250,00	0,00	831.250,00			
1.20.08 . 01 . 01 . 18	Rapat-Rapat Koordinasi dan Konsultasi Ke Luar Daerah	0,00	119.998.000,00	0,00	119.998.000,00	(831.900,00)	99,31	
		0,00	119.166.100,00	0,00	119.166.100,00			
1.20.08 . 01 . 02	<i>Program Peningkatan Sarana dan Prasarana Aparatur</i>	0,00	9.300.000,00	0,00	9.300.000,00	(5.292.500,00)	43,09	
		0,00	4.007.500,00	0,00	4.007.500,00			
1.20.08 . 01 . 02 . 07	Pengadaan Perlengkapan Gedung Kantor	0,00	900.000,00	0,00	900.000,00	0,00	100,00	
		0,00	900.000,00	0,00	900.000,00			
1.20.08 . 01 . 02 . 24	Pemeliharaan Rutin/Berkala Kendaraan Dinas/Operasional	0,00	8.400.000,00	0,00	8.400.000,00	(5.292.500,00)	36,99	
		0,00	3.107.500,00	0,00	3.107.500,00			

KODE	URAIAN URUSAN, ORGANISASI, PROGRAM DAN KEGIATAN	ANGGARAN				BERTAMBAH / (BERKURANG)		
		REALISASI				JUMLAH	(Rp)	(%)
		JENIS BELANJA			6 = 3 + 4 + 5			
		PEGAWAI	BARANG & JASA	MODAL				
1	2	3	4	5	7	8		
1.20.08.01.05	<i>Program Peningkatan Kapasitas Sumber Daya Aparatur</i>	0,00	14.460.000,00	0,00	14.460.000,00	(1.662.000,00)	88,51	
		0,00	12.798.000,00	0,00	12.798.000,00			
1.20.08.01.05.03	Bimbingan Teknis Implementasi Peraturan Perundang-Undangan	0,00	14.460.000,00	0,00	14.460.000,00	(1.662.000,00)	88,51	
		0,00	12.798.000,00	0,00	12.798.000,00			
1.20.09	KANTOR PELAYANAN PERIJINAN TERPADU	37.050.000,00	273.004.000,00	17.150.000,00	327.204.000,00	(4.468.818,00)	98,63	
		37.050.000,00	268.535.182,00	17.150.000,00	322.735.182,00			
1.20.09.01	KANTOR PELAYANAN PERIJINAN TERPADU	37.050.000,00	273.004.000,00	17.150.000,00	327.204.000,00	(4.468.818,00)	98,63	
		37.050.000,00	268.535.182,00	17.150.000,00	322.735.182,00			
1.20.09.01.01	<i>Program Pelayanan Administrasi Perkantoran</i>	37.050.000,00	170.026.000,00	0,00	207.076.000,00	(4.463.318,00)	97,64	
		37.050.000,00	165.562.682,00	0,00	202.612.682,00			
1.20.09.01.01.01	Penyediaan Jasa Surat Menyurat	0,00	5.100.000,00	0,00	5.100.000,00	(350.100,00)	93,14	
		0,00	4.749.900,00	0,00	4.749.900,00			
1.20.09.01.01.02	Penyediaan Jasa Komunikasi, Sumber Daya Air dan Listrik	0,00	3.600.000,00	0,00	3.600.000,00	(1.636.738,00)	54,54	
		0,00	1.963.262,00	0,00	1.963.262,00			
1.20.09.01.01.06	Penyediaan Jasa Pemeliharaan dan Perizinan Kendaraan Dinas/Operasional	0,00	8.024.500,00	0,00	8.024.500,00	0,00	100,00	
		0,00	8.024.500,00	0,00	8.024.500,00			
1.20.09.01.01.07	Penyediaan Jasa Administrasi Keuangan	37.050.000,00	0,00	0,00	37.050.000,00	0,00	100,00	
		37.050.000,00	0,00	0,00	37.050.000,00			
1.20.09.01.01.09	Penyediaan Jasa Perbaikan Peralatan Kerja	0,00	3.310.200,00	0,00	3.310.200,00	(200,00)	99,99	
		0,00	3.310.000,00	0,00	3.310.000,00			
1.20.09.01.01.10	Penyediaan Alat Tulis Kantor	0,00	34.225.800,00	0,00	34.225.800,00	(458.655,00)	98,66	
		0,00	33.767.145,00	0,00	33.767.145,00			
1.20.09.01.01.11	Penyediaan Barang Cetak dan Penggandaan	0,00	12.235.000,00	0,00	12.235.000,00	(58.525,00)	99,52	
		0,00	12.176.475,00	0,00	12.176.475,00			
1.20.09.01.01.12	Penyediaan Komponen Instalasi Listrik/Penerangan Bangunan Kantor	0,00	4.190.000,00	0,00	4.190.000,00	(1.020.000,00)	75,66	
		0,00	3.170.000,00	0,00	3.170.000,00			
1.20.09.01.01.13	Penyediaan Peralatan dan Perlengkapan Kantor	0,00	3.494.500,00	0,00	3.494.500,00	(9.100,00)	99,74	
		0,00	3.485.400,00	0,00	3.485.400,00			
1.20.09.01.01.18	Rapat-Rapat Koordinasi dan Konsultasi Ke Luar Daerah	0,00	95.846.000,00	0,00	95.846.000,00	(930.000,00)	99,03	
		0,00	94.916.000,00	0,00	94.916.000,00			

KODE	URAIAN URUSAN, ORGANISASI, PROGRAM DAN KEGIATAN	ANGGARAN				BERTAMBAH / (BERKURANG)		
		REALISASI				JUMLAH	(Rp)	(%)
		JENIS BELANJA						
		PEGAWAI	BARANG & JASA	MODAL				
1	2	3	4	5	6 = 3 + 4 + 5	7	8	
20.09.01.02	<i>Program Peningkatan Sarana dan Prasarana Aparatur</i>	0,00	10.233.000,00	17.150.000,00	27.383.000,00	(5.500,00)	99,98	
		0,00	10.227.500,00	17.150.000,00	27.377.500,00			
20.09.01.02.09	Pengadaan Peralatan Gedung Kantor	0,00	0,00	17.150.000,00	17.150.000,00	0,00	100,00	
		0,00	0,00	17.150.000,00	17.150.000,00			
20.09.01.02.24	Pemeliharaan Rutin/Berkala Kendaraan Dinas/Operasional	0,00	10.233.000,00	0,00	10.233.000,00	(5.500,00)	99,95	
		0,00	10.227.500,00	0,00	10.227.500,00			
20.09.01.17	<i>Program Peningkatan dan Pengembangan Pengelolaan Keuangan Daerah</i>	0,00	92.745.000,00	0,00	92.745.000,00	0,00	100,00	
		0,00	92.745.000,00	0,00	92.745.000,00			
20.09.01.17.19	Intensifikasi dan Ekstensifikasi Sumber-Sumber Pendapatan Daerah	0,00	92.745.000,00	0,00	92.745.000,00	0,00	100,00	
		0,00	92.745.000,00	0,00	92.745.000,00			
0.10	KECAMATAN KENDAHE	8.100.000,00	121.286.000,00	0,00	129.386.000,00	(3.839.820,00)	97,03	
		8.100.000,00	117.446.180,00	0,00	125.546.180,00			
2.10.01	KECAMATAN KENDAHE	8.100.000,00	121.286.000,00	0,00	129.386.000,00	(3.839.820,00)	97,03	
		8.100.000,00	117.446.180,00	0,00	125.546.180,00			
1.10.01.01	<i>Program Pelayanan Administrasi Perkantoran</i>	8.100.000,00	102.125.500,00	0,00	110.225.500,00	(3.823.820,00)	96,53	
		8.100.000,00	98.301.680,00	0,00	106.401.680,00			
1.10.01.01.02	Penyediaan Jasa Komunikasi, Sumber Daya Air dan Listrik	0,00	3.900.000,00	0,00	3.900.000,00	(1.526.320,00)	60,86	
		0,00	2.373.680,00	0,00	2.373.680,00			
10.01.01.06	Penyediaan Jasa Pemeliharaan dan Perizinan Kendaraan Dinas/Operasional	0,00	10.750.000,00	0,00	10.750.000,00	(750.000,00)	93,02	
		0,00	10.000.000,00	0,00	10.000.000,00			
10.01.01.07	Penyediaan Jasa Administrasi Keuangan	8.100.000,00	31.200.000,00	0,00	39.300.000,00	(681.000,00)	98,27	
		8.100.000,00	30.519.000,00	0,00	38.619.000,00			
10.01.01.10	Penyediaan Alat Tulis Kantor	0,00	15.462.100,00	0,00	15.462.100,00	(27.500,00)	99,82	
		0,00	15.434.600,00	0,00	15.434.600,00			
10.01.01.11	Penyediaan Barang Cetak dan Penggandaan	0,00	5.864.600,00	0,00	5.864.600,00	(160.200,00)	97,27	
		0,00	5.704.400,00	0,00	5.704.400,00			
10.01.01.14	Penyediaan Peralatan Rumah Tangga	0,00	668.800,00	0,00	668.800,00	(6.300,00)	99,06	
		0,00	662.500,00	0,00	662.500,00			

KODE	URAIAN URUSAN, ORGANISASI, PROGRAM DAN KEGIATAN	ANGGARAN				BERTAMBAH / (BERKURANG)		
		REALISASI				JUMLAH	(Rp)	(%)
		JENIS BELANJA						
		PEGAWAI	BARANG & JASA	MODAL				
1	2	3	4	5	6 = 3 + 4 + 5	7	8	
1.20.10.01.01.17	Penyediaan Makanan dan Minuman	0,00	22.250.000,00	0,00	22.250.000,00	(72.500,00)	99,67	
		0,00	22.177.500,00	0,00	22.177.500,00			
1.20.10.01.01.18	Rapat-Rapat Koordinasi dan Konsultasi Ke Luar Daerah	0,00	12.030.000,00	0,00	12.030.000,00	(600.000,00)	95,01	
		0,00	11.430.000,00	0,00	11.430.000,00			
1.20.10.01.02	<i>Program Peningkatan Sarana dan Prasarana Aparatur</i>	0,00	19.160.500,00	0,00	19.160.500,00	(16.000,00)	99,92	
		0,00	19.144.500,00	0,00	19.144.500,00			
20.10.01.02.22	Pemeliharaan Rutin/Berkala Gedung Kantor	0,00	1.008.500,00	0,00	1.008.500,00	(9.000,00)	99,11	
		0,00	999.500,00	0,00	999.500,00			
20.10.01.02.24	Pemeliharaan Rutin/Berkala Kendaraan Dinas/Operasional	0,00	18.152.000,00	0,00	18.152.000,00	(7.000,00)	99,96	
		0,00	18.145.000,00	0,00	18.145.000,00			
10.11	KECAMATAN TABUKAN UTARA	38.100.000,00	130.427.800,00	8.670.000,00	177.197.800,00	(3.386.320,00)	98,09	
		38.100.000,00	127.041.480,00	8.670.000,00	173.811.480,00			
0.11.01	KECAMATAN TABUKAN UTARA	38.100.000,00	130.427.800,00	8.670.000,00	177.197.800,00	(3.386.320,00)	98,09	
		38.100.000,00	127.041.480,00	8.670.000,00	173.811.480,00			
1.11.01.01	<i>Program Pelayanan Administrasi Perkantoran</i>	38.100.000,00	110.497.300,00	0,00	148.597.300,00	(3.385.970,00)	97,72	
		38.100.000,00	107.111.330,00	0,00	145.211.330,00			
1.11.01.01.01	Penyediaan Jasa Surat Menyurat	0,00	1.200.000,00	0,00	1.200.000,00	0,00	100,00	
		0,00	1.200.000,00	0,00	1.200.000,00			
1.11.01.01.02	Penyediaan Jasa Komunikasi, Sumber Daya Air dan Listrik	0,00	3.600.000,00	0,00	3.600.000,00	(1.539.920,00)	57,22	
		0,00	2.060.080,00	0,00	2.060.080,00			
1.11.01.01.06	Penyediaan Jasa Pemeliharaan dari Perizinan Kendaraan Dinas/Operasional	0,00	2.500.000,00	0,00	2.500.000,00	0,00	100,00	
		0,00	2.500.000,00	0,00	2.500.000,00			
1.11.01.01.07	Penyediaan Jasa Administrasi Keuangan	38.100.000,00	13.478.000,00	0,00	51.578.000,00	(128.000,00)	99,75	
		38.100.000,00	13.350.000,00	0,00	51.450.000,00			
1.11.01.01.10	Penyediaan Alat Tulis Kantor	0,00	7.654.050,00	0,00	7.654.050,00	(50,00)	100,00	
		0,00	7.654.000,00	0,00	7.654.000,00			
1.11.01.01.11	Penyediaan Barang Cetak dan Penggandaan	0,00	3.789.000,00	0,00	3.789.000,00	(316.750,00)	91,64	
		0,00	3.472.250,00	0,00	3.472.250,00			
1.11.01.01.14	Penyediaan Peralatan Rumah Tangga	0,00	806.250,00	0,00	806.250,00	(6.250,00)	99,22	
		0,00	800.000,00	0,00	800.000,00			

KODE	URAIAN URUSAN, ORGANISASI, PROGRAM DAN KEGIATAN	ANGGARAN				BERTAMBAH / (BERKURANG)		
		REALISASI				JUMLAH	(Rp)	(%)
		JENIS BELANJA						
		PEGAWAI	BARANG & JASA	MODAL				
1	2	3	4	5	6 = 3 + 4 + 5	7	8	
0.1.20.11.01.01.17	Penyediaan Makanan dan Minuman	0,00	55.500.000,00	0,00	55.500.000,00	(5.000,00)	99,99	
0.1.20.11.01.01.18	Rapat-Rapat Koordinasi dan Konsultasi Ke Luar Daerah	0,00	55.495.000,00	0,00	55.495.000,00	(1.390.000,00)	93,67	
0.1.20.11.01.02	<i>Program Peningkatan Sarana dan Prasarana Aparatur</i>	0,00	21.970.000,00	0,00	21.970.000,00			
0.1.20.11.01.02.09	Pengadaan Peralatan Gedung Kantor	0,00	20.580.000,00	0,00	20.580.000,00			
0.1.20.11.01.02.22	Pemeliharaan Rutin/Berkala Gedung Kantor	0,00	19.930.500,00	8.670.000,00	28.600.500,00	(350,00)	100,00	
0.1.20.11.01.02.24	Pemeliharaan Rutin/Berkala Kendaraan Dinas/Operasional	0,00	19.930.150,00	8.670.000,00	28.600.150,00			
1.20.12	KECAMATAN TAHUNA	0,00	0,00	8.670.000,00	8.670.000,00	0,00	100,00	
1.20.12.01	KECAMATAN TAHUNA	0,00	0,00	8.670.000,00	8.670.000,00			
1.20.12.01.01	<i>Program Pelayanan Administrasi Perkantoran</i>	0,00	1.008.500,00	0,00	1.008.500,00	0,00	100,00	
1.20.12.01.01.01	Penyediaan Jasa Surat Menyurat	0,00	1.008.500,00	0,00	1.008.500,00			
1.20.12.01.01.02	Penyediaan Jasa Komunikasi, Sumber Daya Air dan Listrik	0,00	18.922.000,00	0,00	18.922.000,00	(350,00)	100,00	
1.20.12.01.01.06	Penyediaan Jasa Pemeliharaan dan Perizinan Kendaraan Dinas/Operasional	0,00	18.921.650,00	0,00	18.921.650,00			
1.20.12.01.01.07	Penyediaan Jasa Administrasi Keuangan	136.700.000,00	331.646.975,00	108.650.000,00	576.996.975,00	(19.437.157,00)	96,63	
1.20.12.01.01.10	Penyediaan Alat Tulis Kantor	136.700.000,00	312.209.818,00	108.650.000,00	557.559.818,00			
1.20.12.01.01.11	Penyediaan Barang Cetak dan Penggandaan	136.700.000,00	331.646.975,00	91.450.000,00	513.574.975,00	(19.405.932,00)	96,22	
		136.700.000,00	266.019.043,00	91.450.000,00	494.169.043,00			
		0,00	2.820.000,00	0,00	2.820.000,00	0,00	100,00	
		0,00	2.820.000,00	0,00	2.820.000,00			
		0,00	24.600.000,00	0,00	24.600.000,00	(13.673.363,00)	44,42	
		0,00	10.926.637,00	0,00	10.926.637,00			
		0,00	13.000.000,00	0,00	13.000.000,00	(2.250.000,00)	82,69	
		0,00	10.750.000,00	0,00	10.750.000,00			
		136.700.000,00	0,00	0,00	136.700.000,00	0,00	100,00	
		136.700.000,00	0,00	0,00	136.700.000,00			
		0,00	46.443.725,00	0,00	46.443.725,00	(22.494,00)	99,95	
		0,00	46.421.231,00	0,00	46.421.231,00			
		0,00	22.518.750,00	0,00	22.518.750,00	(600.075,00)	97,34	
		0,00	21.918.675,00	0,00	21.918.675,00			

KODE	URAIAN URUSAN, ORGANISASI, PROGRAM DAN KEGIATAN	ANGGARAN				BERTAMBAH / (BERKURANG)		
		REALISASI				JUMLAH	(Rp)	(%)
		JENIS BELANJA			6 = 3 + 4 + 5			
		PEGAWAI	BARANG & JASA	MODAL				
1	2	3	4	5	7	8		
1.20.12.01.01.13	Penyediaan Peralatan dan Perlengkapan Kantor	0,00	0,00	91.450.000,00	91.450.000,00	0,00	100,00	
		0,00	0,00	91.450.000,00	91.450.000,00			
1.20.12.01.01.14	Penyediaan Peralatan Rumah Tangga	0,00	4.537.500,00	0,00	4.537.500,00	0,00	100,00	
		0,00	4.537.500,00	0,00	4.537.500,00			
20.12.01.01.17	Penyediaan Makanan dan Minuman	0,00	30.375.000,00	0,00	30.375.000,00	(210.000,00)	99,31	
		0,00	30.165.000,00	0,00	30.165.000,00			
20.12.01.01.18	Rapat-Rapat Koordinasi dan Konsultasi Ke Luar Daerah	0,00	141.130.000,00	0,00	141.130.000,00	(2.650.000,00)	98,12	
		0,00	138.480.000,00	0,00	138.480.000,00			
20.12.01.02	<i>Program Peningkatan Sarana dan Prasarana Aparatur</i>	0,00	46.222.000,00	17.200.000,00	63.422.000,00	(31.225,00)	99,95	
		0,00	46.190.775,00	17.200.000,00	63.390.775,00			
20.12.01.02.10	Pengadaan Mebeleur	0,00	0,00	17.200.000,00	17.200.000,00	0,00	100,00	
		0,00	0,00	17.200.000,00	17.200.000,00			
20.12.01.02.22	Pemeliharaan Rutin/Berkala Gedung Kantor	0,00	6.551.500,00	0,00	6.551.500,00	0,00	100,00	
		0,00	6.551.500,00	0,00	6.551.500,00			
20.12.01.02.24	Pemeliharaan Rutin/Berkala Kendaraan Dinas/Operasional	0,00	39.670.500,00	0,00	39.670.500,00	(31.225,00)	99,92	
		0,00	39.639.275,00	0,00	39.639.275,00			
3.13	KECAMATAN TABUKAN TENGAH	17.700.000,00	117.867.500,00	0,00	135.567.500,00	(7.517.587,00)	94,45	
		17.700.000,00	110.349.913,00	0,00	128.049.913,00			
3.13.01	KECAMATAN TABUKAN TENGAH	17.700.000,00	117.867.500,00	0,00	135.567.500,00	(7.517.587,00)	94,45	
		17.700.000,00	110.349.913,00	0,00	128.049.913,00			
3.13.01.01	<i>Program Peayanan Administrasi Perkantoran</i>	17.700.000,00	88.002.750,00	0,00	105.702.750,00	(7.517.587,00)	92,89	
		17.700.000,00	80.485.163,00	0,00	98.185.163,00			
3.13.01.01.02	Penyediaan Jasa Komunikasi, Sumber Daya Air dan Listrik	0,00	2.940.000,00	0,00	2.940.000,00	(655.487,00)	77,70	
		0,00	2.284.513,00	0,00	2.284.513,00			
3.13.01.01.06	Penyediaan Jasa Pemeliharaan dan Perizinan Kendaraan Dinas/Operasional	0,00	2.000.000,00	0,00	2.000.000,00	0,00	100,00	
		0,00	2.000.000,00	0,00	2.000.000,00			
3.13.01.01.07	Penyediaan Jasa Administrasi Keuangan	17.700.000,00	19.320.000,00	0,00	37.020.000,00	(1.775.000,00)	95,21	
		17.700.000,00	17.545.000,00	0,00	35.245.000,00			
3.13.01.01.10	Penyediaan Alat Tulis Kantor	0,00	8.076.750,00	0,00	8.076.750,00	0,00	100,00	
		0,00	8.076.750,00	0,00	8.076.750,00			

KODE	URAIAN URUSAN, ORGANISASI, PROGRAM DAN KEGIATAN	ANGGARAN				BERTAMBAH / (BERKURANG)		
		REALISASI				JUMLAH	(Rp)	(%)
		JENIS BELANJA			G = 3 + 4 + 5			
		PEGAWAI	BARANG & JASA	MODAL				
1	2	3	4	5	7	8		
20.13.01.01.11	Penyediaan Barang Cetak dan Penggandaan	0,00	4.492.250,00	0,00	4.492.250,00	0,00	100,00	
		0,00	4.492.250,00	0,00	4.492.250,00			
20.13.01.01.14	Penyediaan Peralatan Rumah Tangga	0,00	558.750,00	0,00	558.750,00	0,00	100,00	
		0,00	558.750,00	0,00	558.750,00			
20.13.01.01.17	Penyediaan Makanan dan Minuman	0,00	21.225.000,00	0,00	21.225.000,00	(2.387.100,00)	88,75	
		0,00	18.837.900,00	0,00	18.837.900,00			
20.13.01.01.18	Rapat-Rapat Koordinasi dan Konsultasi Ke Luar Daerah	0,00	29.390.000,00	0,00	29.390.000,00	(2.700.000,00)	90,81	
		0,00	26.690.000,00	0,00	26.690.000,00			
20.13.01.02	Program Peningkatan Sarana dan Prasarana Aparatur	0,00	29.864.750,00	0,00	29.864.750,00	0,00	100,00	
		0,00	29.864.750,00	0,00	29.864.750,00			
20.13.01.02.22	Pemeliharaan Rutin/Berkala Gedung Kantor	0,00	7.428.500,00	0,00	7.428.500,00	0,00	100,00	
		0,00	7.428.500,00	0,00	7.428.500,00			
20.13.01.02.24	Pemeliharaan Rutin/Berkala Kendaraan Dinas/Operasional	0,00	22.436.250,00	0,00	22.436.250,00	0,00	100,00	
		0,00	22.436.250,00	0,00	22.436.250,00			
20.14	KECAMATAN TABUKAN SELATAN	14.300.000,00	81.423.450,00	13.500.000,00	109.223.450,00	(1.216.100,00)	98,89	
		14.300.000,00	80.207.350,00	13.500.000,00	108.007.350,00			
20.14.01	KECAMATAN TABUKAN SELATAN	14.300.000,00	81.423.450,00	13.500.000,00	109.223.450,00	(1.216.100,00)	98,89	
		14.300.000,00	80.207.350,00	13.500.000,00	108.007.350,00			
20.14.01.01	Program Pelayanan Administrasi Perkantoran	14.300.000,00	80.448.450,00	0,00	94.748.450,00	(1.216.100,00)	98,72	
		14.300.000,00	79.232.350,00	0,00	93.532.350,00			
20.14.01.01.01	Penyediaan Jasa Surat Menyurat	0,00	410.000,00	0,00	410.000,00	(2.000,00)	99,51	
		0,00	408.000,00	0,00	408.000,00			
20.14.01.01.02	Penyediaan Jasa Komunikasi, Sumber Daya Air dan Listrik	0,00	2.250.000,00	0,00	2.250.000,00	(1.206.010,00)	46,40	
		0,00	1.043.990,00	0,00	1.043.990,00			
20.14.01.01.06	Penyediaan Jasa Pemeliharaan dan Perizinan Kendaraan Dinas/Operasional	0,00	18.372.500,00	0,00	18.372.500,00	(6.500,00)	99,96	
		0,00	18.366.000,00	0,00	18.366.000,00			
20.14.01.01.07	Penyediaan Jasa Administrasi Keuangan	14.300.000,00	12.900.000,00	0,00	27.200.000,00	0,00	100,00	
		14.300.000,00	12.900.000,00	0,00	27.200.000,00			
20.14.01.01.10	Penyediaan Alat Tulis Kantor	0,00	6.199.950,00	0,00	6.199.950,00	(1.590,00)	99,97	
		0,00	6.198.360,00	0,00	6.198.360,00			

KODE	URAIAN URUSAN, ORGANISASI, PROGRAM DAN KEGIATAN	ANGGARAN				BERTAMBAH / (BERKURANG)		
		REALISASI				JUMLAH	(Rp)	(%)
		JENIS BELANJA						
		PEGAWAI	BARANG & JASA	MODAL				
1	2	3	4	5	6 = 3 + 4 + 5	7	8	
1.20.14.01.01.11	Penyediaan Barang Cetak dan Penggandaan	0,00	2.442.000,00	0,00	2.442.000,00	0,00	100,00	
		0,00	2.442.000,00	0,00	2.442.000,00			
1.20.14.01.01.14	Penyediaan Peralatan Rumah Tangga	0,00	514.000,00	0,00	514.000,00	0,00	100,00	
		0,00	514.000,00	0,00	514.000,00			
20.14.01.01.17	Penyediaan Makanan dan Minuman	0,00	13.500.000,00	0,00	13.500.000,00	0,00	100,00	
		0,00	13.500.000,00	0,00	13.500.000,00			
20.14.01.01.18	Rapat-Rapat Koordinasi dan Konsultasi Ke Luar Daerah	0,00	23.860.000,00	0,00	23.860.000,00	0,00	100,00	
		0,00	23.860.000,00	0,00	23.860.000,00			
20.14.01.02	Program Peningkatan Sarana dan Prasarana Aparatur	0,00	975.000,00	13.500.000,00	14.475.000,00	0,00	100,00	
		0,00	975.000,00	13.500.000,00	14.475.000,00			
20.14.01.02.09	Pengadaan Peralatan Gedung Kantor	0,00	0,00	13.500.000,00	13.500.000,00	0,00	100,00	
		0,00	0,00	13.500.000,00	13.500.000,00			
0.14.01.02.22	Pemeliharaan Rutin/Berkala Gedung Kantor	0,00	975.000,00	0,00	975.000,00	0,00	100,00	
		0,00	975.000,00	0,00	975.000,00			
0.15	KECAMATAN TAMAKO	11.100.000,00	123.486.000,00	0,00	134.586.000,00	(6.774.500,00)	94,97	
		11.100.000,00	116.711.500,00	0,00	127.811.500,00			
0.15.01	KECAMATAN TAMAKO	11.100.000,00	123.486.000,00	0,00	134.586.000,00	(6.774.500,00)	94,97	
		11.100.000,00	116.711.500,00	0,00	127.811.500,00			
15.01.01	Program Pelayanan Administrasi Perkantoran	11.100.000,00	95.564.000,00	0,00	106.664.000,00	(6.773.500,00)	93,65	
		11.100.000,00	88.790.500,00	0,00	99.890.500,00			
15.01.01.02	Penyediaan Jasa Komunikasi, Sumber Daya Air dan Listrik	0,00	3.900.000,00	0,00	3.900.000,00	(50.000,00)	98,72	
		0,00	3.850.000,00	0,00	3.850.000,00			
15.01.01.06	Penyediaan Jasa Pemeliharaan dan Perizinan Kendaraan Dinas/Operasional	0,00	4.000.000,00	0,00	4.000.000,00	(50.000,00)	98,75	
		0,00	3.950.000,00	0,00	3.950.000,00			
15.01.01.07	Penyediaan Jasa Administrasi Keuangan	11.100.000,00	20.000.000,00	0,00	31.100.000,00	(6.346.000,00)	79,59	
		11.100.000,00	13.654.000,00	0,00	24.754.000,00			
5.01.01.08	Penyediaan Jasa Kebersihan Kantor	0,00	806.250,00	0,00	806.250,00	(4.750,00)	99,41	
		0,00	801.500,00	0,00	801.500,00			
5.01.01.10	Penyediaan Alat Tulis Kantor	0,00	10.438.750,00	0,00	10.438.750,00	(750,00)	99,99	
		0,00	10.438.000,00	0,00	10.438.000,00			

KODE	URAIAN URUSAN, ORGANISASI, PROGRAM DAN KEGIATAN	ANGGARAN				BERTAMBAH / (BERKURANG)		
		REALISASI				JUMLAH	(Rp)	(%o)
		JENIS BELANJA						
		PEGAWAI	BARANG & JASA	MODAL				
1	2	3	4	5	6 = 3 + 4 + 5	7	8	
1.20.15.01.01.11	Penyediaan Barang Cetak dan Penggandaan	0,00	3.789.000,00	0,00	3.789.000,00	(52.000,00)	98,63	
		0,00	3.737.000,00	0,00	3.737.000,00			
.20.15.01.01.17	Penyediaan Makanan dan Minuman	0,00	27.480.000,00	0,00	27.480.000,00	0,00	100,00	
		0,00	27.480.000,00	0,00	27.480.000,00			
.20.15.01.01.18	Rapat-Rapat Koordinasi dan Konsultasi Ke Luar Daerah	0,00	25.150.000,00	0,00	25.150.000,00	(270.000,00)	98,93	
		0,00	24.880.000,00	0,00	24.880.000,00			
20.15.01.02	<i>Program Peningkatan Sarana dan Prasarana Aparatur</i>	0,00	27.922.000,00	0,00	27.922.000,00	(1.000,00)	100,00	
		0,00	27.921.000,00	0,00	27.921.000,00			
20.15.01.02.24	Pemeliharaan Rutin/Berkala Kendaraan Dinas/Operasional	0,00	27.922.000,00	0,00	27.922.000,00	(1.000,00)	100,00	
		0,00	27.921.000,00	0,00	27.921.000,00			
0.16	KECAMATAN MANGANITU SELATAN	78.800.000,00	117.039.000,00	5.400.000,00	201.239.000,00	(3.343.115,00)	98,34	
		78.800.000,00	113.695.885,00	5.400.000,00	197.895.885,00			
0.16.01	KECAMATAN MANGANITU SELATAN	78.800.000,00	117.039.000,00	5.400.000,00	201.239.000,00	(3.343.115,00)	98,34	
		78.800.000,00	113.695.885,00	5.400.000,00	197.895.885,00			
1.15.01.01	<i>Program Pelayanan Administrasi Perkantoran</i>	78.800.000,00	82.955.900,00	0,00	161.755.900,00	(3.343.115,00)	97,93	
		78.800.000,00	79.612.785,00	0,00	158.412.785,00			
.16.01.01.02	Penyediaan Jasa Komunikasi, Sumber Daya Air dan Listrik	0,00	2.400.000,00	0,00	2.400.000,00	(1.208.320,00)	49,65	
		0,00	1.191.680,00	0,00	1.191.680,00			
.16.01.01.07	Penyediaan Jasa Administrasi Keuangan	78.800.000,00	29.200.000,00	0,00	108.000.000,00	(525.000,00)	99,51	
		78.800.000,00	28.675.000,00	0,00	107.475.000,00			
16.01.01.10	Penyediaan Alat Tulis Kantor	0,00	5.102.700,00	0,00	5.102.700,00	0,00	100,00	
		0,00	5.102.700,00	0,00	5.102.700,00			
16.01.01.11	Penyediaan Barang Cetak dan Penggandaan	0,00	5.395.000,00	0,00	5.395.000,00	0,00	100,00	
		0,00	5.395.000,00	0,00	5.395.000,00			
6.01.01.12	Penyediaan Komponen Instalasi Listrik/Penerangan Bangunan Kantor	0,00	545.700,00	0,00	545.700,00	0,00	100,00	
		0,00	545.700,00	0,00	545.700,00			
5.01.01.14	Penyediaan Peralatan Rumah Tangga	0,00	892.500,00	0,00	892.500,00	0,00	100,00	
		0,00	892.500,00	0,00	892.500,00			
5.01.01.17	Penyediaan Makanan dan Minuman	0,00	25.000.000,00	0,00	25.000.000,00	(959.795,00)	96,16	
		0,00	24.040.205,00	0,00	24.040.205,00			

KODE	URAIAN URUSAN, ORGANISASI, PROGRAM DAN KEGIATAN	ANGGARAN				BERTAMBAH / (BERKURANG)				
		REALISASI				JUMLAH	(Rp)	(%)		
		JENIS BELANJA			JUMLAH				(Rp)	(%)
		PEGAWAI	BARANG & JASA	MODAL						
1	2	3	4	5	6 = 3 + 4 + 5	7	8			
1.20.16.01.01.18	Rapat-Rapat Koordinasi dan Konsultasi Ke Luar Daerah	0,00	14.420.000,00	0,00	14.420.000,00	(650.000,00)	95,49			
		0,00	13.770.000,00	0,00	13.770.000,00					
..20.16.01.02	Program Peningkatan Sarana dan Prasarana Aparatur	0,00	30.486.500,00	5.400.000,00	35.886.500,00	0,00	100,00			
		0,00	30.486.500,00	5.400.000,00	35.886.500,00					
.20.16.01.02.07	Pengadaan Perengkapan Gedung Kantor	0,00	0,00	5.400.000,00	5.400.000,00	0,00	100,00			
		0,00	0,00	5.400.000,00	5.400.000,00					
20.16.01.02.22	Pemeliharaan Rutin/Berkala Gedung Kantor	0,00	1.597.000,00	0,00	1.597.000,00	0,00	100,00			
		0,00	1.597.000,00	0,00	1.597.000,00					
20.16.01.02.24	Pemeliharaan Rutin/Berkala Kendaraan Dinas/Operasional	0,00	28.889.500,00	0,00	28.889.500,00	0,00	100,00			
		0,00	28.889.500,00	0,00	28.889.500,00					
20.16.01.03	Program Peningkatan Disiplin Aparatur	0,00	3.596.600,00	0,00	3.596.600,00	0,00	100,00			
		0,00	3.596.600,00	0,00	3.596.600,00					
0.16.01.03.02	Pengadaan Pakaian Dinas Beserta Perlengkapannya	0,00	3.596.600,00	0,00	3.596.600,00	0,00	100,00			
		0,00	3.596.600,00	0,00	3.596.600,00					
0.17	KECAMATAN TATOARENG	18.150.000,00	130.391.870,00	7.500.000,00	156.041.870,00	(37.375.370,00)	76,05			
		18.150.000,00	93.016.500,00	7.500.000,00	118.666.500,00					
1.17.01	KECAMATAN TATOARENG	18.150.000,00	130.391.870,00	7.500.000,00	156.041.870,00	(37.375.370,00)	76,05			
		18.150.000,00	93.016.500,00	7.500.000,00	118.666.500,00					
.17.01.01	Program Pelayanan Administrasi Perkantoran	18.150.000,00	97.241.250,00	7.500.000,00	122.891.250,00	(26.477.250,00)	78,45			
		18.150.000,00	70.764.000,00	7.500.000,00	96.414.000,00					
17.01.01.02	Penyediaan Jasa Komunikasi, Sumber Daya Air dan Listrik	0,00	3.744.000,00	0,00	3.744.000,00	(1.104.000,00)	70,51			
		0,00	2.640.000,00	0,00	2.640.000,00					
17.01.01.06	Penyediaan Jasa Pemeliharaan dan Perizinan Kendaraan Dinas/Operasional	0,00	9.000.000,00	0,00	9.000.000,00	(2.900.000,00)	67,78			
		0,00	6.100.000,00	0,00	6.100.000,00					
17.01.01.07	Penyediaan Jasa Administrasi Keuangan	18.150.000,00	31.200.000,00	0,00	49.350.000,00	(5.200.000,00)	89,46			
		18.150.000,00	26.000.000,00	0,00	44.150.000,00					
7.01.01.10	Penyediaan Alat Tulis Kantor	0,00	12.499.600,00	0,00	12.499.600,00	(5.057.800,00)	59,54			
		0,00	7.441.800,00	0,00	7.441.800,00					
7.01.01.11	Penyediaan Barang Cetak dan Penggandaan	0,00	5.975.150,00	0,00	5.975.150,00	(2.662.950,00)	55,43			
		0,00	3.312.200,00	0,00	3.312.200,00					

KODE	URAIAN URUSAN, ORGANISASI, PROGRAM DAN KEGIATAN	ANGGARAN				BERTAMBAH / (BERKURANG)		
		REALISASI				JUMLAH	(Rp)	(%)
		JENIS BELANJA			6 = 3 + 4 + 5			
		PEGAWAI	BARANG & JASA	MODAL				
1	2	3	4	5	7	8		
1.20.17.01.01.13	Penyediaan Peralatan dan Perlengkapan Kantor	0,00	0,00	7.500.000,00	7.500.000,00	0,00	100,00	
		0,00	0,00	7.500.000,00	7.500.000,00			
1.20.17.01.01.17	Penyediaan Makanan dan Minuman	0,00	19.112.500,00	0,00	19.112.500,00	(4.922.500,00)	74,24	
		0,00	14.190.000,00	0,00	14.190.000,00			
1.20.17.01.01.18	Rapat-Rapat Koordinasi dan Konsultasi Ke Luar Daerah	0,00	15.710.000,00	0,00	15.710.000,00	(4.630.000,00)	70,53	
		0,00	11.080.000,00	0,00	11.080.000,00			
1.20.17.01.02	Program Peningkatan Sarana dan Prasarana Aparatur	0,00	33.150.620,00	0,00	33.150.620,00	(10.898.120,00)	67,13	
		0,00	22.252.500,00	0,00	22.252.500,00			
1.20.17.01.02.22	Pemeliharaan Rutin/Berkala Gedung Kantor	0,00	1.077.500,00	0,00	1.077.500,00	(1.077.500,00)	0,00	
		0,00	0,00	0,00	0,00			
1.20.17.01.02.24	Pemeliharaan Rutin/Berkala Kendaraan Dinas/Operasional	0,00	32.073.120,00	0,00	32.073.120,00	(9.820.620,00)	69,38	
		0,00	22.252.500,00	0,00	22.252.500,00			
20.18	KECAMATAN TABUKAN SELATAN TENGGARA	60.750.000,00	120.759.000,00	14.100.000,00	195.609.000,00	(22.463.370,00)	88,52	
		57.425.000,00	105.120.630,00	10.600.000,00	173.145.630,00			
20.18.01	KECAMATAN TABUKAN SELATAN TENGGARA	60.750.000,00	120.759.000,00	14.100.000,00	195.609.000,00	(22.463.370,00)	88,52	
		57.425.000,00	105.120.630,00	10.600.000,00	173.145.630,00			
0.18.01.01	Program Pelayanan Administrasi Perkantoran	60.750.000,00	78.726.000,00	0,00	139.476.000,00	(17.628.370,00)	87,36	
		57.425.000,00	64.422.630,00	0,00	121.847.630,00			
1.18.01.01.02	Penyediaan Jasa Komunikasi, Sumber Daya Air dan Listrik	0,00	4.800.000,00	0,00	4.800.000,00	(2.742.820,00)	42,86	
		0,00	2.057.180,00	0,00	2.057.180,00			
1.18.01.01.06	Penyediaan Jasa Pemeliharaan dan Perizinan Kendaraan Dinas/Operasional	0,00	9.290.000,00	0,00	9.290.000,00	(1.250.000,00)	86,54	
		0,00	8.040.000,00	0,00	8.040.000,00			
1.18.01.01.07	Penyediaan Jasa Administrasi Keuangan	60.750.000,00	8.817.500,00	0,00	69.567.500,00	(3.506.500,00)	94,96	
		57.425.000,00	8.636.000,00	0,00	66.061.000,00			
1.18.01.01.10	Penyediaan Alat Tulis Kantor	0,00	8.608.850,00	0,00	8.608.850,00	(335.550,00)	96,10	
		0,00	8.273.300,00	0,00	8.273.300,00			
1.18.01.01.11	Penyediaan Barang Cetak dan Penggandaan	0,00	4.082.150,00	0,00	4.082.150,00	(526.000,00)	87,11	
		0,00	3.556.150,00	0,00	3.556.150,00			
1.18.01.01.14	Penyediaan Peralatan Rumah Tangga	0,00	787.500,00	0,00	787.500,00	(2.500,00)	99,68	
		0,00	785.000,00	0,00	785.000,00			

KODE	URAIAN URUSAN, ORGANISASI, PROGRAM DAN KEGIATAN	ANGGARAN				BERTAMBAH / (BERKURANG)		
		REALISASI				JUMLAH	(Rp)	(%)
		JENIS BELANJA			6 = 3 + 4 + 5			
		PEGAWAI	BARANG & JASA	MODAL				
1	2	3	4	5	7	8		
20.18.01.01.17	Penyediaan Makanan dan Minuman	0,00	13.500.000,00	0,00	13.500.000,00	(1.395.000,00)	89,67	
		0,00	12.105.000,00	0,00	12.105.000,00			
20.18.01.01.18	Rapat-Rapat Koordinasi dan Konsultasi Ke Luar Daerah	0,00	28.840.000,00	0,00	28.840.000,00	(7.870.000,00)	72,71	
		0,00	20.970.000,00	0,00	20.970.000,00			
20.18.01.02	Program Peningkatan Sarana dan Prasarana Aparatur	0,00	34.533.000,00	14.100.000,00	48.633.000,00	(4.085.000,00)	91,60	
		0,00	33.948.000,00	10.600.000,00	44.548.000,00			
20.18.01.02.07	Pengadaan Perlengkapan Gedung Kantor	0,00	0,00	13.000.000,00	13.000.000,00	(3.000.000,00)	76,92	
		0,00	0,00	10.000.000,00	10.000.000,00			
20.18.01.02.09	Pengadaan Peralatan Gedung Kantor	0,00	0,00	1.100.000,00	1.100.000,00	(500.000,00)	54,55	
		0,00	0,00	600.000,00	600.000,00			
20.18.01.02.22	Pemeliharaan Rutin/Berkala Gedung Kantor	0,00	2.130.500,00	0,00	2.130.500,00	0,00	100,00	
		0,00	2.130.500,00	0,00	2.130.500,00			
0.18.01.02.24	Pemeliharaan Rutin/Berkala Kendaraan Dinas/Operasional	0,00	32.402.500,00	0,00	32.402.500,00	(585.000,00)	98,19	
		0,00	31.817.500,00	0,00	31.817.500,00			
0.18.01.05	Program Peningkatan Kapasitas Sumber Daya Aparatur	0,00	7.500.000,00	0,00	7.500.000,00	(750.000,00)	90,00	
		0,00	6.750.000,00	0,00	6.750.000,00			
0.18.01.05.01	Pendidikan dan Pelatihan Formal	0,00	7.500.000,00	0,00	7.500.000,00	(750.000,00)	90,00	
		0,00	6.750.000,00	0,00	6.750.000,00			
1.19	KECAMATAN TAHUNA TIMUR	126.882.000,00	411.286.000,00	33.832.000,00	572.000.000,00	(36.825.914,00)	93,56	
		126.882.000,00	374.500.086,00	33.792.000,00	535.174.086,00			
19.01	KECAMATAN TAHUNA TIMUR	126.882.000,00	411.286.000,00	33.832.000,00	572.000.000,00	(36.825.914,00)	93,56	
		126.882.000,00	374.500.086,00	33.792.000,00	535.174.086,00			
19.01.01	Program Pelayanan Administrasi Perkantoran	126.882.000,00	383.528.000,00	0,00	510.410.000,00	(34.207.164,00)	93,30	
		126.882.000,00	349.320.836,00	0,00	476.202.836,00			
19.01.01.02	Penyediaan Jasa Komunikasi, Sumber Daya Air dan Listrik	0,00	38.400.000,00	0,00	38.400.000,00	(27.712.514,00)	27,83	
		0,00	10.687.486,00	0,00	10.687.486,00			
19.01.01.06	Penyediaan Jasa Pemeliharaan dan Perizinan Kendaraan Dinas/Operasional	0,00	8.500.000,00	0,00	8.500.000,00	0,00	100,00	
		0,00	8.500.000,00	0,00	8.500.000,00			
19.01.01.07	Penyediaan Jasa Administrasi Keuangan	126.882.000,00	36.660.000,00	0,00	163.542.000,00	(341.000,00)	99,79	
		126.882.000,00	36.319.000,00	0,00	163.201.000,00			

KODE	URAIAN URUSAN, ORGANISASI, PROGRAM DAN KEGIATAN	ANGGARAN				BERTAMBAH / (BERKURANG)				
		REALISASI				JUMLAH	(Rp)	(%)		
		JENIS BELANJA			JUMLAH				(Rp)	(%)
		PEGAWAI	BARANG & JASA	MODAL						
1	2	3	4	5	6 = 3 + 4 + 5	7	8			
1.20.19.01.01.10	Penyediaan Alat Tulis Kantor	0,00	92.296.000,00	0,00	92.296.000,00	(550,00)	100,00			
		0,00	92.295.450,00	0,00	92.295.450,00					
20.19.01.01.11	Penyediaan Barang Cetak dan Penggandaan	0,00	24.440.000,00	0,00	24.440.000,00	(1.948.100,00)	92,03			
		0,00	22.491.900,00	0,00	22.491.900,00					
20.19.01.01.14	Penyediaan Peralatan Rumah Tangga	0,00	3.490.000,00	0,00	3.490.000,00	(40.000,00)	98,85			
		0,00	3.450.000,00	0,00	3.450.000,00					
20.19.01.01.17	Penyediaan Makanan dan Minuman	0,00	54.300.000,00	0,00	54.300.000,00	(3.315.000,00)	93,90			
		0,00	50.985.000,00	0,00	50.985.000,00					
20.19.01.01.18	Rapat-Rapat Koordinasi dan Konsultasi Ke Luar Daerah	0,00	125.442.000,00	0,00	125.442.000,00	(850.000,00)	99,32			
		0,00	124.592.000,00	0,00	124.592.000,00					
20.19.01.02	Program Peningkatan Sarana dan Prasarana Aparatur	0,00	27.758.000,00	33.832.000,00	61.590.000,00	(2.618.750,00)	95,75			
		0,00	25.179.250,00	33.792.000,00	58.971.250,00					
20.19.01.02.07	Pengadaan Perlengkapan Gedung Kantor	0,00	0,00	13.092.000,00	13.092.000,00	0,00	100,00			
		0,00	0,00	13.092.000,00	13.092.000,00					
20.19.01.02.09	Pengadaan Peralatan Gedung Kantor	0,00	0,00	20.740.000,00	20.740.000,00	(40.000,00)	99,81			
		0,00	0,00	20.700.000,00	20.700.000,00					
0.19.01.02.22	Pemeliharaan Rutin/Berkala Gedung Kantor	0,00	6.858.000,00	0,00	6.858.000,00	(1.250,00)	99,98			
		0,00	6.856.750,00	0,00	6.856.750,00					
0.19.01.02.24	Pemeliharaan Rutin/Berkala Kendaraan Dinas/Operasional	0,00	20.900.000,00	0,00	20.900.000,00	(2.577.500,00)	87,67			
		0,00	18.322.500,00	0,00	18.322.500,00					
2.20	KECAMATAN TAHUNA BARAT	82.200.000,00	304.906.000,00	71.240.000,00	458.346.000,00	(13.853.505,00)	96,98			
		79.800.000,00	293.452.495,00	71.240.000,00	444.492.495,00					
2.20.01	KECAMATAN TAHUNA BARAT	82.200.000,00	304.906.000,00	71.240.000,00	458.346.000,00	(13.853.505,00)	96,98			
		79.800.000,00	293.452.495,00	71.240.000,00	444.492.495,00					
2.20.01.01	Program Pelayanan Administrasi Perkantoran	82.200.000,00	235.587.500,00	16.650.000,00	334.437.500,00	(10.736.255,00)	96,79			
		79.800.000,00	227.251.245,00	16.650.000,00	323.701.245,00					
2.20.01.01.02	Penyediaan Jasa Komunikasi, Sumber Daya Air dan Listrik	0,00	11.700.000,00	0,00	11.700.000,00	(3.089.205,00)	73,60			
		0,00	8.610.795,00	0,00	8.610.795,00					
20.01.01.07	Penyediaan Jasa Administrasi Keuangan	82.200.000,00	1.612.500,00	0,00	83.812.500,00	(2.612.500,00)	96,88			
		79.800.000,00	1.400.000,00	0,00	81.200.000,00					

KODE	URAIAN URUSAN, ORGANISASI, PROGRAM DAN KEGIATAN	ANGGARAN				BERTAMBAH / (BERKURANG)		
		REALISASI				JUMLAH	(Rp)	(%)
		JENIS BELANJA			6 = 3 + 4 + 5			
		PEGAWAI	BARANG & JASA	MODAL				
1	2	3	4	5	7	8		
.20.20 . 01 . 01 . 10	Penyediaan Alat Tulis Kantor	0,00	68.884.000,00	0,00	68.884.000,00	(58.000,00)	99,92	
		0,00	68.826.000,00	0,00	68.826.000,00			
.20.20 . 01 . 01 . 11	Penyediaan Barang Cetak dan Penggandaan	0,00	12.860.000,00	0,00	12.860.000,00	(408.550,00)	96,82	
		0,00	12.451.450,00	0,00	12.451.450,00			
.20.20 . 01 . 01 . 12	Penyediaan Komponen Instalasi Listrik/Penerangan Bangunan Kantor	0,00	1.731.000,00	0,00	1.731.000,00	(375.500,00)	78,31	
		0,00	1.355.500,00	0,00	1.355.500,00			
20.20 . 01 . 01 . 13	Penyediaan Peralatan dan Perlengkapan Kantor	0,00	1.380.000,00	16.050.000,00	17.430.000,00	0,00	100,00	
		0,00	1.380.000,00	16.050.000,00	17.430.000,00			
20.20 . 01 . 01 . 14	Penyediaan Peralatan Rumah Tangga	0,00	780.000,00	600.000,00	1.380.000,00	(12.000,00)	99,13	
		0,00	768.000,00	600.000,00	1.368.000,00			
20.20 . 01 . 01 . 17	Penyediaan Makanan dan Minuman	0,00	29.700.000,00	0,00	29.700.000,00	(920.500,00)	96,90	
		0,00	28.779.500,00	0,00	28.779.500,00			
20.20 . 01 . 01 . 18	Rapat-Rapat Koordinasi dan Konsultasi Ke Luar Daerah	0,00	106.940.000,00	0,00	106.940.000,00	(3.260.000,00)	96,95	
		0,00	103.680.000,00	0,00	103.680.000,00			
20.20 . 01 . 02	Program Peningkatan Sarana dan Prasarana Aparatur	0,00	56.568.500,00	54.590.000,00	111.158.500,00	(3.117.250,00)	97,20	
		0,00	53.451.250,00	54.590.000,00	108.041.250,00			
0.20 . 01 . 02 . 07	Pengadaan Perlengkapan Gedung Kantor	0,00	0,00	33.090.000,00	33.090.000,00	0,00	100,00	
		0,00	0,00	33.090.000,00	33.090.000,00			
0.20 . 01 . 02 . 09	Pengadaan Peralatan Gedung Kantor	0,00	0,00	21.500.000,00	21.500.000,00	0,00	100,00	
		0,00	0,00	21.500.000,00	21.500.000,00			
0.20 . 01 . 02 . 22	Pemeliharaan Rutin/Berkala Gedung Kantor	0,00	3.867.000,00	0,00	3.867.000,00	(500.000,00)	87,07	
		0,00	3.367.000,00	0,00	3.367.000,00			
0.20 . 01 . 02 . 24	Pemeliharaan Rutin/Berkala Kendaraan Dinas/Operasional	0,00	39.801.500,00	0,00	39.801.500,00	(1.627.250,00)	95,91	
		0,00	38.174.250,00	0,00	38.174.250,00			
1.20 . 01 . 02 . 28	Pemeliharaan Rutin/Berkala Peralatan Gedung Kantor	0,00	12.900.000,00	0,00	12.900.000,00	(990.000,00)	92,33	
		0,00	11.910.000,00	0,00	11.910.000,00			
1.20 . 01 . 05	Program Peningkatan Kapasitas Sumber Daya Aparatur	0,00	12.750.000,00	0,00	12.750.000,00	0,00	100,00	
		0,00	12.750.000,00	0,00	12.750.000,00			
.20 . 01 . 05 . 03	Bimbingan Teknis Implementasi Peraturan Perundang-Undangan	0,00	12.750.000,00	0,00	12.750.000,00	0,00	100,00	
		0,00	12.750.000,00	0,00	12.750.000,00			

KODE	URAIAN URUSAN, ORGANISASI, PROGRAM DAN KEGIATAN	ANGGARAN				BERTAMBAH / (BERKURANG)		
		REALISASI				JUMLAH	(Rp)	(%)
		JENIS BELANJA			6 = 3 + 4 + 5			
		PEGAWAI	BARANG & JASA	MODAL				
1	2	3	4	5	7	8		
20.21	KECAMATAN MANGANITU	35.400.000,00	98.056.000,00	0,00	133.456.000,00	(6.447.110,00)	95,17	
		32.400.000,00	94.608.890,00	0,00	127.008.890,00			
20.21 . 01	KECAMATAN MANGANITU	35.400.000,00	98.056.000,00	0,00	133.456.000,00	(6.447.110,00)	95,17	
		32.400.000,00	94.608.890,00	0,00	127.008.890,00			
20.21 . 01 . 01	<i>Program Pelayanan Administrasi Perkantoran</i>	35.400.000,00	76.861.000,00	0,00	112.261.000,00	(6.445.610,00)	94,26	
		32.400.000,00	73.414.390,00	0,00	105.814.390,00			
20.21 . 01 . 01 . 02	Penyediaan Jasa Komunikasi, Sumber Daya Air dan Listrik	0,00	3.840.000,00	0,00	3.840.000,00	(2.551.960,00)	33,54	
		0,00	1.288.040,00	0,00	1.288.040,00			
20.21 . 01 . 01 . 07	Penyediaan Jasa Administrasi Keuangan	35.400.000,00	28.595.600,00	0,00	63.995.600,00	(3.159.650,00)	95,06	
		32.400.000,00	28.435.950,00	0,00	60.835.950,00			
20.21 . 01 . 01 . 10	Penyediaan Alat Tulis Kantor	0,00	5.285.400,00	0,00	5.285.400,00	0,00	100,00	
		0,00	5.285.400,00	0,00	5.285.400,00			
20.21 . 01 . 01 . 11	Penyediaan Barang Cetak dan Penggandaan	0,00	2.675.000,00	0,00	2.675.000,00	(5.000,00)	99,81	
		0,00	2.670.000,00	0,00	2.670.000,00			
20.21 . 01 . 01 . 14	Penyediaan Peralatan Rumah Tangga	0,00	865.000,00	0,00	865.000,00	0,00	100,00	
		0,00	865.000,00	0,00	865.000,00			
20.21 . 01 . 01 . 17	Penyediaan Makanan dan Minuman	0,00	13.900.000,00	0,00	13.900.000,00	0,00	100,00	
		0,00	13.900.000,00	0,00	13.900.000,00			
20.21 . 01 . 01 . 18	Rapat-Rapat Koordinasi dan Konsultasi Ke Luar Daerah	0,00	21.700.000,00	0,00	21.700.000,00	(730.000,00)	96,64	
		0,00	20.970.000,00	0,00	20.970.000,00			
20.21 . 01 . 02	<i>Program Peningkatan Sarana dan Prasarana Aparatur</i>	0,00	21.195.000,00	0,00	21.195.000,00	(500,00)	100,00	
		0,00	21.194.500,00	0,00	21.194.500,00			
20.21 . 01 . 02 . 22	Pemeliharaan Rutin/Berkala Gedung Kantor	0,00	2.283.000,00	0,00	2.283.000,00	(500,00)	99,98	
		0,00	2.282.500,00	0,00	2.282.500,00			
20.21 . 01 . 02 . 24	Pemeliharaan Rutin/Berkala Kendaraan Dinas/Operasional	0,00	18.912.000,00	0,00	18.912.000,00	0,00	100,00	
		0,00	18.912.000,00	0,00	18.912.000,00			
22	KECAMATAN NUSA TABUKAN	16.100.000,00	132.168.750,00	0,00	148.268.750,00	(1.809.150,00)	98,78	
		16.100.000,00	130.359.600,00	0,00	146.459.600,00			
22 . 01	KECAMATAN NUSA TABUKAN	16.100.000,00	132.168.750,00	0,00	148.268.750,00	(1.809.150,00)	98,78	
		16.100.000,00	130.359.600,00	0,00	146.459.600,00			

KODE	URAIAN URUSAN, ORGANISASI, PROGRAM DAN KEGIATAN	ANGGARAN				BERTAMBAH / (BERKURANG)		
		REALISASI				JUMLAH	(Rp)	(%)
		JENIS BELANJA			6 = 3 + 4 + 5			
		PEGAWAI	BARANG & JASA	MODAL				
1	2	3	4	5	7	8		
.20.22.01.01	<i>Program Pelayanan Administrasi Perkantoran</i>	16.100.000,00	96.541.250,00	0,00	112.641.250,00	(1.559.150,00)	98,62	
		16.100.000,00	94.982.100,00	0,00	111.082.100,00			
.20.22.01.01.02	Penyediaan Jasa Komunikasi, Sumber Daya Air dan Listrik	0,00	3.300.000,00	0,00	3.300.000,00	0,00	100,00	
		0,00	3.300.000,00	0,00	3.300.000,00			
.20.22.01.01.06	Penyediaan Jasa Pemeliharaan dan Perizinan Kendaraan Dinas/Operasional	0,00	9.000.000,00	0,00	9.000.000,00	0,00	100,00	
		0,00	9.000.000,00	0,00	9.000.000,00			
.20.22.01.01.07	Penyediaan Jasa Administrasi Keuangan	16.100.000,00	34.650.000,00	0,00	50.750.000,00	(5.000,00)	99,99	
		16.100.000,00	34.645.000,00	0,00	50.745.000,00			
.20.22.01.01.10	Penyediaan Alat Tulis Kantor	0,00	8.211.600,00	0,00	8.211.600,00	0,00	100,00	
		0,00	8.211.600,00	0,00	8.211.600,00			
.20.22.01.01.11	Penyediaan Barang Cetak dan Penggandaan	0,00	4.407.150,00	0,00	4.407.150,00	(304.150,00)	93,10	
		0,00	4.103.000,00	0,00	4.103.000,00			
0.22.01.01.14	Penyediaan Peralatan Rumah Tangga	0,00	487.500,00	0,00	487.500,00	0,00	100,00	
		0,00	487.500,00	0,00	487.500,00			
.20.22.01.01.17	Penyediaan Makanan dan Minuman	0,00	20.775.000,00	0,00	20.775.000,00	(150.000,00)	99,28	
		0,00	20.625.000,00	0,00	20.625.000,00			
.20.22.01.01.18	Rapat-Rapat Koordinasi dan Konsultasi Ke Luar Daerah	0,00	15.710.000,00	0,00	15.710.000,00	(1.100.000,00)	93,00	
		0,00	14.610.000,00	0,00	14.610.000,00			
.20.22.01.02	<i>Program Peningkatan Sarana dan Prasarana Aparatur</i>	0,00	35.627.500,00	0,00	35.627.500,00	(250.000,00)	99,30	
		0,00	35.377.500,00	0,00	35.377.500,00			
.20.22.01.02.22	Pemeliharaan Rutin/Berkala Gedung Kantor	0,00	3.000.000,00	0,00	3.000.000,00	0,00	100,00	
		0,00	3.000.000,00	0,00	3.000.000,00			
.20.22.01.02.24	Pemeliharaan Rutin/Berkala Kendaraan Dinas/Operasional	0,00	32.627.500,00	0,00	32.627.500,00	(250.000,00)	99,23	
		0,00	32.377.500,00	0,00	32.377.500,00			
23	KECAMATAN TABUKAN SELATAN TENGAH	19.450.000,00	109.103.000,00	6.000.000,00	134.553.000,00	(3.336.850,00)	97,52	
		17.050.000,00	108.166.150,00	6.000.000,00	131.216.150,00			
23.01	KECAMATAN TABUKAN SELATAN TENGAH	19.450.000,00	109.103.000,00	6.000.000,00	134.553.000,00	(3.336.850,00)	97,52	
		17.050.000,00	108.166.150,00	6.000.000,00	131.216.150,00			
.20.23.01.01	<i>Program Pelayanan Administrasi Perkantoran</i>	19.450.000,00	89.032.000,00	0,00	108.482.000,00	(3.333.850,00)	96,93	
		17.050.000,00	88.098.150,00	0,00	105.148.150,00			

KODE	URAIAN URUSAN, ORGANISASI, PROGRAM DAN KEGIATAN	ANGGARAN				BERTAMBAH / (BERKURANG)		
		REALISASI				JUMLAH	(Rp)	(%)
		JENIS BELANJA						
		PEGAWAI	BARANG & JASA	MODAL				
1	2	3	4	5	6 = 3 + 4 + 5	7	8	
1.20.23 . 01 . 01 . 02	Penyediaan Jasa Komunikasi, Sumber Daya Air dan Listrik	0,00	1.200.000,00	0,00	1.200.000,00	(396.900,00)	66,93	
		0,00	803.100,00	0,00	803.100,00			
1.20.23 . 01 . 01 . 06	Penyediaan Jasa Pemeliharaan dan Perizinan Kendaraan Dinas/Operasional	0,00	3.500.000,00	0,00	3.500.000,00	(399.000,00)	88,60	
		0,00	3.101.000,00	0,00	3.101.000,00			
1.20.23 . 01 . 01 . 07	Penyediaan Jasa Administrasi Keuangan	19.450.000,00	23.630.000,00	0,00	43.080.000,00	(2.475.000,00)	94,25	
		17.050.000,00	23.555.000,00	0,00	40.605.000,00			
1.20.23 . 01 . 01 . 09	Penyediaan Jasa Perbaikan Peralatan Kerja	0,00	1.900.000,00	0,00	1.900.000,00	0,00	100,00	
		0,00	1.900.000,00	0,00	1.900.000,00			
20.23 . 01 . 01 . 10	Penyediaan Alat Tulis Kantor	0,00	9.846.600,00	0,00	9.846.600,00	0,00	100,00	
		0,00	9.846.600,00	0,00	9.846.600,00			
20.23 . 01 . 01 . 11	Penyediaan Barang Cetak dan Penggandaan	0,00	3.647.900,00	0,00	3.647.900,00	(42.000,00)	98,85	
		0,00	3.605.900,00	0,00	3.605.900,00			
20.23 . 01 . 01 . 14	Penyediaan Peralatan Rumah Tangga	0,00	557.500,00	0,00	557.500,00	0,00	100,00	
		0,00	557.500,00	0,00	557.500,00			
20.23 . 01 . 01 . 17	Penyediaan Makanan dan Minuman	0,00	24.860.000,00	0,00	24.860.000,00	(20.950,00)	99,92	
		0,00	24.839.050,00	0,00	24.839.050,00			
20.23 . 01 . 01 . 18	Rapat-Rapat Koordinasi dan Konsultasi Ke Luar Daerah	0,00	19.890.000,00	0,00	19.890.000,00	0,00	100,00	
		0,00	19.890.000,00	0,00	19.890.000,00			
20.23 . 01 . 02	Program Peningkatan Sarana dan Prasarana Aparatur	0,00	20.071.000,00	6.000.000,00	26.071.000,00	(3.000,00)	99,99	
		0,00	20.068.000,00	6.000.000,00	26.068.000,00			
0.23 . 01 . 02 . 07	Pengadaan Perlengkapan Gedung Kantor	0,00	0,00	6.000.000,00	6.000.000,00	0,00	100,00	
		0,00	0,00	6.000.000,00	6.000.000,00			
0.23 . 01 . 02 . 22	Pemeliharaan Rutin/Berkala Gedung Kantor	0,00	1.780.000,00	0,00	1.780.000,00	0,00	100,00	
		0,00	1.780.000,00	0,00	1.780.000,00			
2.23 . 01 . 02 . 24	Pemeliharaan Rutin/Berkala Kendaraan Dinas/Operasional	0,00	18.291.000,00	0,00	18.291.000,00	(3.000,00)	99,98	
		0,00	18.288.000,00	0,00	18.288.000,00			
1.24	KECAMATAN KEPULAUAN MARORE	49.800.000,00	124.568.750,00	2.630.250,00	176.999.000,00	(8.923.179,00)	94,96	
		49.800.000,00	115.645.571,00	2.630.250,00	168.075.821,00			
24 . 01	KECAMATAN KEPULAUAN MARORE	49.800.000,00	124.568.750,00	2.630.250,00	176.999.000,00	(8.923.179,00)	94,96	
		49.800.000,00	115.645.571,00	2.630.250,00	168.075.821,00			

KODE	URAIAN URUSAN, ORGANISASI, PROGRAM DAN KEGIATAN	ANGGARAN				BERTAMBAH / (BERKURANG)		
		REALISASI				JUMLAH	(Rp)	(%)
		JENIS BELANJA						
		PEGAWAI	BARANG & JASA	MODAL				
1	2	3	4	5	6 = 3 + 4 + 5	7	8	
20.24.01.01	Program Pelayanan Administrasi Perkantoran	49.800.000,00	100.991.250,00	0,00	150.791.250,00	(5.923.179,00)	96,07	
		49.800.000,00	95.068.071,00	0,00	144.868.071,00			
20.24.01.01.02	Penyediaan Jasa Komunikasi, Sumber Daya Air dan Listrik	0,00	3.000.000,00	0,00	3.000.000,00	(1.848.179,00)	38,39	
		0,00	1.151.821,00	0,00	1.151.821,00			
20.24.01.01.06	Penyediaan Jasa Pemeliharaan dan Perizinan Kendaraan Dinas/Operasional	0,00	3.500.000,00	0,00	3.500.000,00	(3.500.000,00)	0,00	
		0,00	0,00	0,00	0,00			
20.24.01.01.07	Penyediaan Jasa Administrasi Keuangan	49.800.000,00	44.050.000,00	0,00	93.850.000,00	(575.000,00)	99,39	
		49.800.000,00	43.475.000,00	0,00	93.275.000,00			
20.24.01.01.10	Penyediaan Alat Tulis Kantor	0,00	9.061.600,00	0,00	9.061.600,00	0,00	100,00	
		0,00	9.061.600,00	0,00	9.061.600,00			
20.24.01.01.11	Penyediaan Barang Cetak dan Penggandaan	0,00	4.407.150,00	0,00	4.407.150,00	0,00	100,00	
		0,00	4.407.150,00	0,00	4.407.150,00			
20.24.01.01.14	Penyediaan Peralatan Rumah Tangga	0,00	487.500,00	0,00	487.500,00	0,00	100,00	
		0,00	487.500,00	0,00	487.500,00			
20.24.01.01.17	Penyediaan Makanan dan Minuman	0,00	20.775.000,00	0,00	20.775.000,00	0,00	100,00	
		0,00	20.775.000,00	0,00	20.775.000,00			
20.24.01.01.18	Rapat-Rapat Koordinasi dan Konsultasi Ke Luar Daerah	0,00	15.710.000,00	0,00	15.710.000,00	0,00	100,00	
		0,00	15.710.000,00	0,00	15.710.000,00			
20.24.01.02	Program Peningkatan Sarana dan Prasarana Aparatur	0,00	23.577.500,00	2.630.250,00	26.207.750,00	(3.000.000,00)	88,55	
		0,00	20.577.500,00	2.630.250,00	23.207.750,00			
20.24.01.02.09	Pengadaan Peralatan Gedung Kantor	0,00	0,00	2.630.250,00	2.630.250,00	0,00	100,00	
		0,00	0,00	2.630.250,00	2.630.250,00			
20.24.01.02.22	Pemeliharaan Rutin/Berkala Gedung Kantor	0,00	1.077.500,00	0,00	1.077.500,00	0,00	100,00	
		0,00	1.077.500,00	0,00	1.077.500,00			
20.24.01.02.24	Pemeliharaan Rutin/Berkala Kendaraan Dinas/Operasional	0,00	22.500.000,00	0,00	22.500.000,00	(3.000.000,00)	86,67	
		0,00	19.500.000,00	0,00	19.500.000,00			
25	SEKRETARIAT KORPRI	0,00	0,00	0,00	0,00	0,00	0,00	
		0,00	0,00	0,00	0,00			
25.01	SEKRETARIAT KORPRI	0,00	0,00	0,00	0,00	0,00	0,00	
		0,00	0,00	0,00	0,00			

KODE	URAIAN URUSAN, ORGANISASI, PROGRAM DAN KEGIATAN	ANGGARAN				BERTAMBAH / (BERKURANG)		
		REALISASI				JUMLAH	(Rp)	(%)
		JENIS BELANJA			6 = 3 + 4 + 5			
		PEGAWAI	BARANG & JASA	MODAL				
1	2	3	4	5	7	8		
20.25 . 01 . 01	<i>Program Pelayanan Administrasi Perkantoran</i>	0,00	0,00	0,00	0,00	0,00	0,00	
		0,00	0,00	0,00	0,00	0,00	0,00	
20.25 . 01 . 01 . 10	Penyediaan Alat Tulis Kantor	0,00	0,00	0,00	0,00	0,00	0,00	
		0,00	0,00	0,00	0,00	0,00	0,00	
20.25 . 01 . 01 . 17	Penyediaan Makanan dan Minuman	0,00	0,00	0,00	0,00	0,00	0,00	
		0,00	0,00	0,00	0,00	0,00	0,00	
20.25 . 01 . 01 . 18	Rapat-Rapat Koordinasi dan Konsultasi Ke Luar Daerah	0,00	0,00	0,00	0,00	0,00	0,00	
		0,00	0,00	0,00	0,00	0,00	0,00	
	Ketahanan Pangan	64.920.000,00	109.603.750,00	2.250.000,00	176.773.750,00	(6.651.098,00)	96,24	
		64.074.500,00	103.798.152,00	2.250.000,00	170.122.652,00			
1.01	BADAN KETAHANAN PANGAN	64.920.000,00	109.603.750,00	2.250.000,00	176.773.750,00	(6.651.098,00)	96,24	
		64.074.500,00	103.798.152,00	2.250.000,00	170.122.652,00			
1.01 . 01	BADAN KETAHANAN PANGAN	64.920.000,00	109.603.750,00	2.250.000,00	176.773.750,00	(6.651.098,00)	96,24	
		64.074.500,00	103.798.152,00	2.250.000,00	170.122.652,00			
.01 . 01 . 01	<i>Program Pelayanan Administrasi Perkantoran</i>	64.920.000,00	101.871.750,00	2.250.000,00	169.041.750,00	(5.365.098,00)	96,83	
		64.074.500,00	97.352.152,00	2.250.000,00	163.676.652,00			
.01 . 01 . 01 . 02	Penyediaan Jasa Komunikasi, Sumber Daya Air dan Listrik	0,00	5.965.600,00	0,00	5.965.600,00	(3.852.698,00)	35,42	
		0,00	2.112.902,00	0,00	2.112.902,00			
.01 . 01 . 01 . 06	Penyediaan Jasa Pemeliharaan dan Perizinan Kendaraan Dinas/Operasional	0,00	3.375.000,00	0,00	3.375.000,00	0,00	100,00	
		0,00	3.375.000,00	0,00	3.375.000,00			
01 . 01 . 01 . 07	Penyediaan Jasa Administrasi Keuangan	64.920.000,00	2.550.000,00	0,00	67.470.000,00	(989.500,00)	98,53	
		64.074.500,00	2.406.000,00	0,00	66.480.500,00			
01 . 01 . 01 . 10	Penyediaan Alat Tulis Kantor	0,00	6.942.900,00	0,00	6.942.900,00	(246.000,00)	96,46	
		0,00	6.696.900,00	0,00	6.696.900,00			
01 . 01 . 01 . 11	Penyediaan Barang Cetak dan Penggandaan	0,00	6.370.000,00	0,00	6.370.000,00	(166.900,00)	97,38	
		0,00	6.203.100,00	0,00	6.203.100,00			
01 . 01 . 01 . 12	Penyediaan Komponen Instalasi Listrik/Penerangan Bangunan Kantor	0,00	510.000,00	0,00	510.000,00	0,00	100,00	
		0,00	510.000,00	0,00	510.000,00			
1 . 01 . 01 . 13	Penyediaan Peralatan dan Perlengkapan Kantor	0,00	0,00	2.250.000,00	2.250.000,00	0,00	100,00	
		0,00	0,00	2.250.000,00	2.250.000,00			

KODE	URAIAN URUSAN, ORGANISASI, PROGRAM DAN KEGIATAN	ANGGARAN				BERTAMBAH / (BERKURANG)		
		REALISASI				JUMLAH	(Rp)	(%)
		JENIS BELANJA						
		PEGAWAI	BARANG & JASA	MODAL				
1	2	3	4	5	6 = 3 + 4 + 5	7	8	
21.01.01.01.14	Penyediaan Peralatan Rumah Tangga	0,00	580.750,00	0,00	580.750,00	0,00	100,00	
		0,00	580.750,00	0,00	580.750,00			
21.01.01.01.15	Penyediaan Bahan Bacaan dan Peraturan Perundang-Undangan	0,00	1.380.000,00	0,00	1.380.000,00	0,00	100,00	
		0,00	1.380.000,00	0,00	1.380.000,00			
21.01.01.01.17	Penyediaan Makanan dan Minuman	0,00	1.687.500,00	0,00	1.687.500,00	0,00	100,00	
		0,00	1.687.500,00	0,00	1.687.500,00			
1.01.01.01.18	Rapat-Rapat Koordinasi dan Konsultasi Ke Luar Daerah	0,00	72.510.000,00	0,00	72.510.000,00	(110.000,00)	99,85	
		0,00	72.400.000,00	0,00	72.400.000,00			
1.01.01.02	<i>Program Peningkatan Sarana dan Prasarana Aparatur</i>	0,00	7.732.000,00	0,00	7.732.000,00	(1.286.000,00)	83,37	
		0,00	6.446.000,00	0,00	6.446.000,00			
1.01.01.02.24	Pemeliharaan Rutin/Berkala Kendaraan Dinas/Operasional	0,00	7.732.000,00	0,00	7.732.000,00	(1.286.000,00)	83,37	
		0,00	6.446.000,00	0,00	6.446.000,00			
	Pemberdayaan Masyarakat Desa	112.632.000,00	731.627.250,00	6.500.000,00	850.759.250,00	(19.061.299,00)	97,76	
		108.157.000,00	717.040.951,00	6.500.000,00	831.697.951,00			
01	BADAN PEMBERDAYAAN MASYARAKAT	96.332.000,00	465.627.250,00	6.500.000,00	568.459.250,00	(13.011.299,00)	97,71	
		94.257.000,00	454.690.951,00	6.500.000,00	555.447.951,00			
01.01	BADAN PEMBERDAYAAN MASYARAKAT	96.332.000,00	465.627.250,00	6.500.000,00	568.459.250,00	(13.011.299,00)	97,71	
		94.257.000,00	454.690.951,00	6.500.000,00	555.447.951,00			
01.01.01	<i>Program Pelayanan Administrasi Perkantoran</i>	48.382.000,00	21.289.750,00	6.500.000,00	76.171.750,00	(4.353.899,00)	94,28	
		48.382.000,00	16.935.851,00	6.500.000,00	71.817.851,00			
21.01.01.01.02	Penyediaan Jasa Komunikasi, Sumber Daya Air dan Listrik	0,00	8.100.000,00	0,00	8.100.000,00	(3.503.899,00)	56,74	
		0,00	4.596.101,00	0,00	4.596.101,00			
21.01.01.01.06	Penyediaan Jasa Pemeliharaan dan Perizinan Kendaraan Dinas/Operasional	0,00	3.000.000,00	0,00	3.000.000,00	(850.000,00)	71,67	
		0,00	2.150.000,00	0,00	2.150.000,00			
1.01.01.01.07	Penyediaan Jasa Administrasi Keuangan	48.382.000,00	300.000,00	0,00	48.682.000,00	0,00	100,00	
		48.382.000,00	300.000,00	0,00	48.682.000,00			
1.01.01.01.09	Penyediaan Jasa Perbaikan Peralatan Kerja	0,00	3.000.000,00	0,00	3.000.000,00	0,00	100,00	
		0,00	3.000.000,00	0,00	3.000.000,00			
1.01.01.01.10	Penyediaan Alat Tulis Kantor	0,00	4.168.000,00	0,00	4.168.000,00	0,00	100,00	
		0,00	4.168.000,00	0,00	4.168.000,00			

KODE	URAIAN URUSAN, ORGANISASI, PROGRAM DAN KEGIATAN	ANGGARAN				BERTAMBAH / (BERKURANG)		
		REALISASI				JUMLAH	(Rp)	(%)
		JENIS BELANJA						
		PEGAWAI	BARANG & JASA	MODAL				
1	2	3	4	5	6 = 3 + 4 + 5	7	8	
22.01.01.01.12	Penyediaan Komponen Instalasi Listrik/Penerangan Bangunan Kantor	0,00	626.750,00	0,00	626.750,00	0,00	100,00	
		0,00	626.750,00	0,00	626.750,00			
22.01.01.01.13	Penyediaan Peralatan dan Perlengkapan Kantor	0,00	0,00	6.500.000,00	6.500.000,00	0,00	100,00	
		0,00	0,00	6.500.000,00	6.500.000,00			
22.01.01.01.14	Penyediaan Peralatan Rumah Tangga	0,00	535.000,00	0,00	535.000,00	0,00	100,00	
		0,00	535.000,00	0,00	535.000,00			
22.01.01.01.15	Penyediaan Bahan Bacaan dan Peraturan Perundang-Undangan	0,00	1.560.000,00	0,00	1.560.000,00	0,00	100,00	
		0,00	1.560.000,00	0,00	1.560.000,00			
2.01.01.02	Program Peningkatan Sarana dan Prasarana Aparatur	0,00	13.429.500,00	0,00	13.429.500,00	0,00	100,00	
		0,00	13.429.500,00	0,00	13.429.500,00			
2.01.01.02.07	Pengadaan Perlengkapan Gedung Kantor	0,00	1.750.000,00	0,00	1.750.000,00	0,00	100,00	
		0,00	1.750.000,00	0,00	1.750.000,00			
2.01.01.02.22	Pemeliharaan Rutin/Berkala Gedung Kantor	0,00	1.739.500,00	0,00	1.739.500,00	0,00	100,00	
		0,00	1.739.500,00	0,00	1.739.500,00			
2.01.01.02.24	Pemeliharaan Rutin/Berkala Kendaraan Dinas/Operasional	0,00	9.940.000,00	0,00	9.940.000,00	0,00	100,00	
		0,00	9.940.000,00	0,00	9.940.000,00			
2.01.01.15	Program Peningkatan Keberdayaan Masyarakat Pedesaan	8.500.000,00	43.500.000,00	0,00	52.000.000,00	0,00	100,00	
		8.500.000,00	43.500.000,00	0,00	52.000.000,00			
2.01.01.15.02	Penyelenggaraan Pendidikan dan Pelatihan Tenaga Teknis dan Masyarakat	8.500.000,00	43.500.000,00	0,00	52.000.000,00	0,00	100,00	
		8.500.000,00	43.500.000,00	0,00	52.000.000,00			
2.01.01.16	Program Pengembangan Lembaga Ekonomi Pedesaan	0,00	67.365.000,00	0,00	67.365.000,00	0,00	100,00	
		0,00	67.365.000,00	0,00	67.365.000,00			
2.01.01.16.06	Fasilitasi Kemitraan Swasta dan Usaha Mikro Kecil dan Menengah Di Pedesaan	0,00	67.365.000,00	0,00	67.365.000,00	0,00	100,00	
		0,00	67.365.000,00	0,00	67.365.000,00			
2.01.01.17	Program Peningkatan Partisipasi Masyarakat Dalam Membangun Desa	39.450.000,00	320.043.000,00	0,00	359.493.000,00	(8.657.400,00)	97,59	
		37.375.000,00	313.460.600,00	0,00	350.835.600,00			
2.01.01.17.01	Pembinaan Kelompok Masyarakat Pembangunan Desa	0,00	44.373.000,00	0,00	44.373.000,00	(1.100.000,00)	97,52	
		0,00	43.273.000,00	0,00	43.273.000,00			
2.01.01.17.03	Pemberian Stimulan Pembangunan Desa	39.450.000,00	275.670.000,00	0,00	315.120.000,00	(7.557.400,00)	97,60	
		37.375.000,00	270.187.600,00	0,00	307.562.600,00			

KODE	URAIAN URUSAN, ORGANISASI, PROGRAM DAN KEGIATAN	ANGGARAN REALISASI				BERTAMBAH / (BERKURANG)	
		JENIS BELANJA			JUMLAH	(Rp)	(%)
		PEGAWAI	BARANG & JASA	MODAL			
1	2	3	4	5	6 = 3 + 4 + 5	7	8
20.03	SEKRETARIAT DAERAH	16.300.000,00	184.250.000,00	0,00	200.550.000,00	(5.050.000,00)	97,48
		13.900.000,00	181.600.000,00	0,00	195.500.000,00		
20.03 . 03	BAGIAN PEMERINTAHAN DESA	16.300.000,00	184.250.000,00	0,00	200.550.000,00	(5.050.000,00)	97,48
		13.900.000,00	181.600.000,00	0,00	195.500.000,00		
20.03 . 03 . 17	<i>Program Peningkatan Partisipasi Masyarakat Dalam Membangun Desa</i>	16.300.000,00	184.250.000,00	0,00	200.550.000,00	(5.050.000,00)	97,48
		13.900.000,00	181.600.000,00	0,00	195.500.000,00		
20.03 . 03 . 17 . 03	Pemberian Stimulan Pembangunan Desa	16.300.000,00	184.250.000,00	0,00	200.550.000,00	(5.050.000,00)	97,48
		13.900.000,00	181.600.000,00	0,00	195.500.000,00		
20.08	BADAN PENGELOLAAN WILAYAH PERBATASAN PULAU-PULAU KECIL DAN PULAU-PULAU TERLUAR	0,00	32.750.000,00	0,00	32.750.000,00	0,00	100,00
		0,00	32.750.000,00	0,00	32.750.000,00		
20.08 . 01	BADAN PENGELOLAAN WILAYAH PERBATAS	0,00	32.750.000,00	0,00	32.750.000,00	0,00	100,00
		0,00	32.750.000,00	0,00	32.750.000,00		
20.08 . 01 . 16	<i>Program Pengembangan Lembaga Ekonomi Pedesaan</i>	0,00	32.750.000,00	0,00	32.750.000,00	0,00	100,00
		0,00	32.750.000,00	0,00	32.750.000,00		
20.08 . 01 . 16 . 03	Pelatihan Ketrampilan Usaha Industri Kerajinan	0,00	32.750.000,00	0,00	32.750.000,00	0,00	100,00
		0,00	32.750.000,00	0,00	32.750.000,00		
20.12	KECAMATAN TAHUNA	0,00	24.000.000,00	0,00	24.000.000,00	0,00	100,00
		0,00	24.000.000,00	0,00	24.000.000,00		
20.12 . 01	KECAMATAN TAHUNA	0,00	24.000.000,00	0,00	24.000.000,00	0,00	100,00
		0,00	24.000.000,00	0,00	24.000.000,00		
20.12 . 01 . 15	<i>Program Peningkatan Keberdayaan Masyarakat Perdesaan</i>	0,00	24.000.000,00	0,00	24.000.000,00	0,00	100,00
		0,00	24.000.000,00	0,00	24.000.000,00		
20.12 . 01 . 15 . 01	Pemberdayaan Lembaga dan Organisasi Masyarakat Perdesaan	0,00	24.000.000,00	0,00	24.000.000,00	0,00	100,00
		0,00	24.000.000,00	0,00	24.000.000,00		
20.18	KECAMATAN TABUKAN SELATAN TENGGARA	0,00	5.000.000,00	0,00	5.000.000,00	(1.000.000,00)	80,00
		0,00	4.000.000,00	0,00	4.000.000,00		
20.18 . 01	KECAMATAN TABUKAN SELATAN TENGGARA	0,00	5.000.000,00	0,00	5.000.000,00	(1.000.000,00)	80,00
		0,00	4.000.000,00	0,00	4.000.000,00		

KODE	URAIAN URUSAN, ORGANISASI, PROGRAM DAN KEGIATAN	ANGGARAN REALISASI				BERTAMBAH / (BERKURANG)	
		JENIS BELANJA			JUMLAH	(Rp)	(%)
		PEGAWAI	BARANG & JASA	MODAL			
		3	4	5	6 = 3 + 4 + 5	7	8
0.18.01.15	<i>Program Peningkatan Keberdayaan Masyarakat Perdesaan</i>	0,00	5.000.000,00	0,00	5.000.000,00	(1.000.000,00)	80,00
		0,00	4.000.000,00	0,00	4.000.000,00		
0.18.01.15.01	Pemberdayaan Lembaga dan Organisasi Masyarakat Perdesaan	0,00	5.000.000,00	0,00	5.000.000,00	(1.000.000,00)	80,00
		0,00	4.000.000,00	0,00	4.000.000,00		
0.19	KECAMATAN TAHUNA TIMUR	0,00	8.000.000,00	0,00	8.000.000,00	0,00	100,00
		0,00	8.000.000,00	0,00	8.000.000,00		
0.19.01	KECAMATAN TAHUNA TIMUR	0,00	8.000.000,00	0,00	8.000.000,00	0,00	100,00
		0,00	8.000.000,00	0,00	8.000.000,00		
0.19.01.15	<i>Program Peningkatan Keberdayaan Masyarakat Perdesaan</i>	0,00	8.000.000,00	0,00	8.000.000,00	0,00	100,00
		0,00	8.000.000,00	0,00	8.000.000,00		
0.19.01.15.01	Pemberdayaan Lembaga dan Organisasi Masyarakat Perdesaan	0,00	8.000.000,00	0,00	8.000.000,00	0,00	100,00
		0,00	8.000.000,00	0,00	8.000.000,00		
0.20	KECAMATAN TAHUNA BARAT	0,00	12.000.000,00	0,00	12.000.000,00	0,00	100,00
		0,00	12.000.000,00	0,00	12.000.000,00		
0.20.01	KECAMATAN TAHUNA BARAT	0,00	12.000.000,00	0,00	12.000.000,00	0,00	100,00
		0,00	12.000.000,00	0,00	12.000.000,00		
0.20.01.15	<i>Program Peningkatan Keberdayaan Masyarakat Perdesaan</i>	0,00	12.000.000,00	0,00	12.000.000,00	0,00	100,00
		0,00	12.000.000,00	0,00	12.000.000,00		
0.20.01.15.01	Pemberdayaan Lembaga dan Organisasi Masyarakat Perdesaan	0,00	12.000.000,00	0,00	12.000.000,00	0,00	100,00
		0,00	12.000.000,00	0,00	12.000.000,00		
	Kearsipan	0,00	47.475.000,00	0,00	47.475.000,00	(27.000,00)	99,94
		0,00	47.448.000,00	0,00	47.448.000,00		
0.01	KANTOR PERPUSTAKAAN ARSIP DAN DOKUMENTASI	0,00	47.475.000,00	0,00	47.475.000,00	(27.000,00)	99,94
		0,00	47.448.000,00	0,00	47.448.000,00		
0.01.01	KANTOR PERPUSTAKAAN ARSIP DAN DOKU	0,00	47.475.000,00	0,00	47.475.000,00	(27.000,00)	99,94
		0,00	47.448.000,00	0,00	47.448.000,00		
0.01.01.16	<i>Program Penyelamatan dan Pelestarian Dokumen/Arsip Daerah</i>	0,00	47.475.000,00	0,00	47.475.000,00	(27.000,00)	99,94
		0,00	47.448.000,00	0,00	47.448.000,00		
0.01.01.16.02	Pendataan dan Penataan Dokumen/Arsip Daerah	0,00	47.475.000,00	0,00	47.475.000,00	(27.000,00)	99,94
		0,00	47.448.000,00	0,00	47.448.000,00		

KODE	URAIAN URUSAN, ORGANISASI, PROGRAM DAN KEGIATAN	ANGGARAN			BERTAMBAH / (BERKURANG)		
		REALISASI			JUMLAH	(Rp)	(%)
		JENIS BELANJA					
		PEGAWAI	BARANG & JASA	MODAL			
1	2	3	4	5	6 = 3 + 4 + 5	7	8
	Komunikasi dan Informatika	123.000.000,00	348.610.000,00	0,00	471.610.000,00	(23.938.000,00)	94,92
7.01	DINAS PERHUBUNGAN KOMUNIKASI DAN INFORMASI	123.000.000,00	324.672.000,00	0,00	447.672.000,00		
		123.000.000,00	29.520.000,00	0,00	152.520.000,00	(96.000,00)	99,94
7.01.01	DINAS PERHUBUNGAN KOMUNIKASI DAN I	123.000.000,00	29.520.000,00	0,00	152.520.000,00	(96.000,00)	99,94
		123.000.000,00	29.424.000,00	0,00	152.424.000,00		
7.01.01.15	Program Pengembangan Komunikasi, Informasi dan Media Massa	0,00	6.400.000,00	0,00	6.400.000,00	(96.000,00)	98,50
		0,00	6.304.000,00	0,00	6.304.000,00		
7.01.01.15.02	Pembinaan dan Pengembangan Jaringan Komunikasi dan Informasi	0,00	6.400.000,00	0,00	6.400.000,00	(96.000,00)	98,50
		0,00	6.304.000,00	0,00	6.304.000,00		
7.01.01.18	Program Kerjasama Informasi Dengan Mas Media	123.000.000,00	23.120.000,00	0,00	146.120.000,00	0,00	100,00
		123.000.000,00	23.120.000,00	0,00	146.120.000,00		
7.01.01.18.01	Penyebarluasan Informasi Pembangunan Daerah	123.000.000,00	23.120.000,00	0,00	146.120.000,00	0,00	100,00
		123.000.000,00	23.120.000,00	0,00	146.120.000,00		
7.03	SEKRETARIAT DAERAH	0,00	319.090.000,00	0,00	319.090.000,00	(23.842.000,00)	92,53
		0,00	295.248.000,00	0,00	295.248.000,00		
7.03.05	BAGIAN HUBUNGAN MASYARAKAT	0,00	319.090.000,00	0,00	319.090.000,00	(23.842.000,00)	92,53
		0,00	295.248.000,00	0,00	295.248.000,00		
7.03.05.15	Program Pengembangan Komunikasi, Informasi dan Media Massa	0,00	49.500.000,00	0,00	49.500.000,00	(500.000,00)	98,99
		0,00	49.000.000,00	0,00	49.000.000,00		
7.03.05.15.03	Pembinaan dan Pengembangan Sumber Daya Komunikasi dan Informasi	0,00	49.500.000,00	0,00	49.500.000,00	(500.000,00)	98,99
		0,00	49.000.000,00	0,00	49.000.000,00		
7.03.05.18	Program Kerjasama Informasi Dengan Mas Media	0,00	269.590.000,00	0,00	269.590.000,00	(23.342.000,00)	91,34
		0,00	246.248.000,00	0,00	246.248.000,00		
7.03.05.18.02	Penyebarluasan Informasi Penyelenggaraan Pemerintahan Daerah	0,00	269.590.000,00	0,00	269.590.000,00	(23.342.000,00)	91,34
		0,00	246.248.000,00	0,00	246.248.000,00		
	Perpustakaan	151.226.750,00	174.863.000,00	0,00	326.089.750,00	(3.410.190,00)	98,95
		151.226.750,00	171.452.810,00	0,00	322.679.560,00		
7.01	KANTOR PERPUSTAKAAN ARSIP DAN DOKUMENTASI	151.226.750,00	174.863.000,00	0,00	326.089.750,00	(3.410.190,00)	98,95
		151.226.750,00	171.452.810,00	0,00	322.679.560,00		

KODE	URAIAN URUSAN, ORGANISASI, PROGRAM DAN KEGIATAN	ANGGARAN REALISASI				BERTAMBAH / (BERKURANG)	
		JENIS BELANJA			JUMLAH	(Rp)	(%)
		PEGAWAI	BARANG & JASA	MODAL			
		3	4	5	6 = 3 + 4 + 5	7	8
6.01 . 01	KANTOR PERPUSTAKAAN ARSIP DAN DOKU	151.226.750,00	174.863.000,00	0,00	326.089.750,00	(3.410.190,00)	98,95
		151.226.750,00	171.452.810,00	0,00	322.679.560,00		
6.01 . 01 . 01	Program Pelayanan Administrasi Perkantoran	151.226.750,00	155.310.000,00	0,00	306.536.750,00	(3.401.290,00)	98,89
		151.226.750,00	151.908.710,00	0,00	303.135.460,00		
6.01 . 01 . 01 . 02	Penyediaan Jasa Komunikasi, Sumber Daya Air dan Listrik	0,00	3.900.000,00	0,00	3.900.000,00	(3.020.940,00)	22,54
		0,00	879.060,00	0,00	879.060,00		
6.01 . 01 . 01 . 06	Penyediaan Jasa Pemeliharaan dan Perizinan Kendaraan Dinas/Operasional	0,00	3.000.000,00	0,00	3.000.000,00	0,00	100,00
		0,00	3.000.000,00	0,00	3.000.000,00		
5.01 . 01 . 01 . 07	Penyediaan Jasa Administrasi Keuangan	151.226.750,00	0,00	0,00	151.226.750,00	0,00	100,00
		151.226.750,00	0,00	0,00	151.226.750,00		
5.01 . 01 . 01 . 10	Penyediaan Alat Tulis Kantor	0,00	5.970.000,00	0,00	5.970.000,00	(100,00)	100,00
		0,00	5.969.900,00	0,00	5.969.900,00		
5.01 . 01 . 01 . 11	Penyediaan Barang Cetak dan Penggandaan	0,00	41.100.000,00	0,00	41.100.000,00	(20.250,00)	99,95
		0,00	41.079.750,00	0,00	41.079.750,00		
5.01 . 01 . 01 . 15	Penyediaan Bahan Bacaan dan Peraturan Perundang-Undangan	0,00	2.700.000,00	0,00	2.700.000,00	0,00	100,00
		0,00	2.700.000,00	0,00	2.700.000,00		
5.01 . 01 . 01 . 18	Rapat-Rapat Koordinasi dan Konsultasi Ke Luar Daerah	0,00	98.640.000,00	0,00	98.640.000,00	(360.000,00)	99,64
		0,00	98.280.000,00	0,00	98.280.000,00		
5.01 . 01 . 02	Program Peningkatan Sarana dan Prasarana Aparatur	0,00	19.553.000,00	0,00	19.553.000,00	(8.900,00)	99,95
		0,00	19.544.100,00	0,00	19.544.100,00		
5.01 . 01 . 02 . 22	Pemeliharaan Rutin/Berkala Gedung Kantor	0,00	2.324.000,00	0,00	2.324.000,00	0,00	100,00
		0,00	2.324.000,00	0,00	2.324.000,00		
5.01 . 01 . 02 . 24	Pemeliharaan Rutin/Berkala Kendaraan Dinas/Operasional	0,00	17.229.000,00	0,00	17.229.000,00	(8.900,00)	99,95
		0,00	17.220.100,00	0,00	17.220.100,00		
	Urusan Pilihan	762.284.049,00	11.816.872.350,00	8.272.802.752,00	20.851.959.151,00	(1.944.415.059,00)	90,68
		745.790.300,00	10.493.183.692,00	7.668.570.100,00	18.907.544.092,00		
	Pertanian	378.095.550,00	3.214.557.649,00	5.764.067.752,00	9.356.720.951,00	(784.450.422,00)	91,62
		368.014.300,00	3.025.595.479,00	5.178.660.750,00	8.572.270.529,00		

KODE	URAIAN URUSAN, ORGANISASI, PROGRAM DAN KEGIATAN	ANGGARAN				BERTAMBAH / (BERKURANG)		
		REALISASI				JUMLAH	(Rp)	(%)
		JENIS BELANJA						
		PEGAWAI	BARANG & JASA	MODAL				
1	2	3	4	5	6 = 3 + 4 + 5	7	8	
01.01	DINAS PERTANIAN DAN KEHUTANAN	159.575.550,00	2.767.813.649,00	5.645.151.752,00	8.572.540.951,00	(749.533.591,00)	91,26	
		158.694.300,00	2.604.568.310,00	5.059.744.750,00	7.823.007.360,00			
01.01.01	DINAS PERTANIAN DAN KEHUTANAN	159.575.550,00	2.767.813.649,00	5.645.151.752,00	8.572.540.951,00	(749.533.591,00)	91,26	
		158.694.300,00	2.604.568.310,00	5.059.744.750,00	7.823.007.360,00			
01.01.01.01	<i>Program Pelayanan Administrasi Perkantoran</i>	74.421.210,00	236.848.632,00	0,00	311.269.842,00	(13.985.070,00)	95,51	
		73.539.960,00	223.744.812,00	0,00	297.284.772,00			
01.01.01.01.02	Penyediaan Jasa Komunikasi, Sumber Daya Air dan Listrik	0,00	15.199.932,00	0,00	15.199.932,00	(6.898.570,00)	54,61	
		0,00	8.301.362,00	0,00	8.301.362,00			
01.01.01.01.07	Penyediaan Jasa Administrasi Keuangan	74.421.210,00	3.126.250,00	0,00	77.547.460,00	(882.500,00)	98,36	
		73.539.960,00	3.125.000,00	0,00	76.664.960,00			
01.01.01.01.10	Penyediaan Alat Tulis Kantor	0,00	17.123.100,00	0,00	17.123.100,00	0,00	100,00	
		0,00	17.123.100,00	0,00	17.123.100,00			
01.01.01.01.11	Penyediaan Barang Cetak dan Penggandaan	0,00	24.166.850,00	0,00	24.166.850,00	0,00	100,00	
		0,00	24.166.850,00	0,00	24.166.850,00			
01.01.01.01.12	Penyediaan Komponen Instalasi Listrik/Penerangan Bangunan Kantor	0,00	572.500,00	0,00	572.500,00	0,00	100,00	
		0,00	572.500,00	0,00	572.500,00			
01.01.01.01.15	Penyediaan Bahan Bacaan dan Peraturan Perundang-Undangan	0,00	4.500.000,00	0,00	4.500.000,00	(1.250.000,00)	72,22	
		0,00	3.250.000,00	0,00	3.250.000,00			
01.01.01.01.17	Penyediaan Makanan dan Minuman	0,00	10.360.000,00	0,00	10.360.000,00	0,00	100,00	
		0,00	10.360.000,00	0,00	10.360.000,00			
01.01.01.01.18	Rapat-Rapat Koordinasi dan Konsultasi Ke Luar Daerah	0,00	161.800.000,00	0,00	161.800.000,00	(4.954.000,00)	96,94	
		0,00	156.846.000,00	0,00	156.846.000,00			
01.01.02	<i>Program Peningkatan Sarana dan Prasarana Aparatur</i>	0,00	18.200.000,00	0,00	18.200.000,00	0,00	100,00	
		0,00	18.200.000,00	0,00	18.200.000,00			
01.01.02.22	Pemeliharaan Rutin/Berkala Gedung Kantor	0,00	5.000.000,00	0,00	5.000.000,00	0,00	100,00	
		0,00	5.000.000,00	0,00	5.000.000,00			
01.01.02.24	Pemeliharaan Rutin/Berkala Kendaraan Dinas/Operasional	0,00	13.200.000,00	0,00	13.200.000,00	0,00	100,00	
		0,00	13.200.000,00	0,00	13.200.000,00			
01.01.16	<i>Program Peningkatan Ketahanan Pangan (Pertanian/Perkebunan)</i>	35.890.000,00	1.729.668.977,00	1.714.728.000,00	3.480.286.977,00	(360.687.519,00)	89,64	
		35.890.000,00	1.726.170.458,00	1.357.539.000,00	3.119.599.458,00			

KODE	URAIAN URUSAN, ORGANISASI, PROGRAM DAN KEGIATAN	ANGGARAN REALISASI				BERTAMBAH / (BERKURANG)	
		JENIS BELANJA			JUMLAH	(Rp)	(%)
		PEGAWAI	BARANG & JASA	MODAL			
1	2	3	4	5	6 = 3 + 4 + 5	7	8
1.01.01.16.01	Penanganan Daerah Rawan Pangan	3.345.000,00	17.137.500,00	0,00	20.482.500,00	(2.025.000,00)	90,11
		3.345.000,00	15.112.500,00	0,00	18.457.500,00		
1.01.01.16.03	Analisis dan Penyusunan Pola Konsumsi dan Suplai Pangan	1.545.000,00	7.648.750,00	0,00	9.193.750,00	0,00	100,00
		1.545.000,00	7.648.750,00	0,00	9.193.750,00		
1.01.01.16.09	Pemanfaatan Pekarangan Untuk Pengembangan Pangan	0,00	70.421.000,00	0,00	70.421.000,00	(75.000,00)	99,89
		0,00	70.346.000,00	0,00	70.346.000,00		
1.01.01.16.11	Pemantauan dan Analisis Harga Pangan Pokok	0,00	9.600.000,00	0,00	9.600.000,00	0,00	100,00
		0,00	9.600.000,00	0,00	9.600.000,00		
1.01.01.16.14	Pengembangan Desa Mandiri Pangan	0,00	23.617.000,00	0,00	23.617.000,00	(247.100,00)	98,95
		0,00	23.369.900,00	0,00	23.369.900,00		
1.01.01.16.20	Pengembangan Perbenihan/Perbibitan	29.000.000,00	30.745.000,00	433.675.000,00	493.420.000,00	(9.000,00)	100,00
		29.000.000,00	30.745.000,00	433.666.000,00	493.411.000,00		
1.01.01.16.29	Peningkatan Produksi, Produktivitas Dab Mutu Produk Perkebunan, Produk Pertanian	0,00	0,00	164.180.000,00	164.180.000,00	(164.180.000,00)	0,00
		0,00	0,00	0,00	0,00		
1.01.01.16.30	Penyuluhan Sumber Pangan Alternatif	2.000.000,00	27.227.000,00	0,00	29.227.000,00	0,00	100,00
		2.000.000,00	27.227.000,00	0,00	29.227.000,00		
1.01.01.16.31	Monitoring, Evaluasi dan Pelaporan	0,00	10.825.000,00	0,00	10.825.000,00	(1.150.000,00)	89,38
		0,00	9.675.000,00	0,00	9.675.000,00		
1.01.01.16.32	Penyediaan Sarana dan Prasarana Pengelolaan Lahan dan Air	0,00	0,00	735.000.000,00	735.000.000,00	(193.000.000,00)	73,74
		0,00	0,00	542.000.000,00	542.000.000,00		
1.01.01.16.33	Optimasi Lahan, Peningkatan Kesuburan Tanah Kompos Pertanian/ Perkebunan	0,00	1.045.175.000,00	0,00	1.045.175.000,00	(1.419,00)	100,00
		0,00	1.045.173.581,00	0,00	1.045.173.581,00		
1.01.01.16.34	Peningkatan Produksi, Produktivitas Dab Mutu Produk Perkebunan, Produk Pertanian (Lanjutan)	0,00	487.272.727,00	381.873.000,00	869.145.727,00	0,00	100,00
		0,00	487.272.727,00	381.873.000,00	869.145.727,00		
1.01.01.18	Program Peningkatan Penerapan Teknologi Pertanian/Perkebunan	37.250.000,00	74.449.700,00	0,00	111.699.700,00	(475.000,00)	99,57
		37.250.000,00	73.974.700,00	0,00	111.224.700,00		
1.01.01.18.01	Penelitian dan Pengembanan Teknologi Pertanian/Perkebunan Tepat Guna	37.250.000,00	74.449.700,00	0,00	111.699.700,00	(475.000,00)	99,57
		37.250.000,00	73.974.700,00	0,00	111.224.700,00		

KODE	URAIAN URUSAN, ORGANISASI, PROGRAM DAN KEGIATAN	ANGGARAN REALISASI				BERTAMBAH / (BERKURANG)	
		JENIS BELANJA			JUMLAH	(Rp)	(%)
		PEGAWAI	BARANG & JASA	MODAL			
1	2	3	4	5	6 = 3 + 4 + 5	7	8
L.01 . 01 . 19	Program Peningkatan Produksi Pertanian/Perkebunan	0,00	429.630.000,00	2.291.717.002,00	2.721.347.002,00	(25.266.002,00)	99,07
L.01 . 01 . 19 . 02	Penyediaan Sarana Produksi Pertanian/Perkebunan	0,00	404.373.000,00	2.291.708.000,00	2.696.081.000,00	(25.266.002,00)	98,93
L.01 . 01 . 19 . 07	Penyediaan Sarana Produksi Pertanian/Perkebunan (Lanjutan)	0,00	54.373.000,00	2.291.708.000,00	2.346.081.000,00	0,00	100,00
L.01 . 01 . 22	Program Peningkatan Produksi Hasil Peternakan	12.014.340,00	275.316.340,00	813.756.750,00	1.101.087.430,00	(347.445.000,00)	68,45
L.01 . 01 . 22 . 01	Pembangunan Sarana dan Prasarana Pembibitan Ternak	12.014.340,00	155.080.340,00	578.141.750,00	865.472.430,00	(347.445.000,00)	59,85
L.01 . 01 . 22 . 10	Pembangunan Sarana dan Prasarana Pembibitan Ternak (Lanjutan)	0,00	0,00	235.615.000,00	235.615.000,00	0,00	100,00
L.01 . 01 . 25	Pengembangan Jaringan Irigasi Pertanian	0,00	3.700.000,00	824.950.000,00	828.650.000,00	(1.675.000,00)	99,80
L.01 . 01 . 25 . 01	Pembangunan / Rehabilitasi Jaringan Irigasi	0,00	3.700.000,00	645.000.000,00	648.700.000,00	(1.675.000,00)	99,74
L.01 . 01 . 25 . 02	Pompanisasi Untuk Pertanian	0,00	0,00	179.950.000,00	179.950.000,00	0,00	100,00
02	BADAN PELAKSANA PENYULUHAN PERTANIAN PERIKANAN DAN KELAUTAN	218.520.000,00	446.744.000,00	118.916.000,00	784.180.000,00	(34.916.831,00)	95,55
02 . 01	BADAN PELAKSANA PENYULUHAN PERTANI	209.320.000,00	421.027.169,00	118.916.000,00	749.263.169,00	(34.916.831,00)	95,55
02 . 01 . 01	Program Pelayanan Administrasi Perkantoran	53.940.000,00	262.733.100,00	0,00	316.673.100,00	(21.681.731,00)	93,15
02 . 01 . 01 . 02	Penyediaan Jasa Komunikasi, Sumber Daya Air dan Listrik	0,00	14.640.000,00	0,00	14.640.000,00	(10.680.865,00)	27,04
02 . 01 . 01 . 06	Penyediaan Jasa Pemeliharaan dan Perizinan Kendaraan Dinas/Operasional	0,00	3.959.135,00	0,00	3.959.135,00	(801.050,00)	86,19
02 . 01 . 01 . 07	Penyediaan Jasa Administrasi Keuangan	0,00	5.801.050,00	0,00	5.801.050,00	0,00	0,00
		53.940.000,00	408.000,00	0,00	54.348.000,00	(3.654.000,00)	93,28
		50.490.000,00	204.000,00	0,00	50.694.000,00		

KODE	URAIAN URUSAN, ORGANISASI, PROGRAM DAN KEGIATAN	ANGGARAN REALISASI				BERTAMBAH / (BERKURANG)	
		JENIS BELANJA			JUMLAH	(Rp)	(%)
		PEGAWAI	BARANG & JASA	MODAL			
1	2	3	4	5	6 = 3 + 4 + 5	7	8
1.02.01.01.10	Penyediaan Alat Tulis Kantor	0,00	17.209.800,00	0,00	17.209.800,00	(1.496.466,00)	91,30
		0,00	15.713.334,00	0,00	15.713.334,00		
1.02.01.01.11	Penyediaan Barang Cetak dan Penggandaan	0,00	2.354.250,00	0,00	2.354.250,00	(853.250,00)	63,76
		0,00	1.501.000,00	0,00	1.501.000,00		
1.02.01.01.18	Rapat-Rapat Koordinasi dan Konsultasi Ke Luar Daerah	0,00	222.320.000,00	0,00	222.320.000,00	(4.196.100,00)	98,11
		0,00	218.123.900,00	0,00	218.123.900,00		
1.02.01.02	Program Peningkatan Sarana dan Prasarana Aparatur	0,00	7.700.000,00	112.416.000,00	120.116.000,00	(1.985.000,00)	98,35
		0,00	5.715.000,00	112.416.000,00	118.131.000,00		
1.02.01.02.24	Pemeliharaan Rutin/Berkala Kendaraan Dinas/Operasional	0,00	7.700.000,00	0,00	7.700.000,00	(1.985.000,00)	74,22
		0,00	5.715.000,00	0,00	5.715.000,00		
1.02.01.02.45	Pengadaan Perlengkapan Gedung Kantor (lanjutan)	0,00	0,00	112.416.000,00	112.416.000,00	0,00	100,00
		0,00	0,00	112.416.000,00	112.416.000,00		
1.02.01.15	Program Peningkatan Kesejahteraan Petani	164.580.000,00	176.310.900,00	6.500.000,00	347.390.900,00	(11.250.100,00)	96,76
		158.830.000,00	170.810.800,00	6.500.000,00	336.140.800,00		
1.02.01.15.01	Pelatihan Petani dan Pelaku Agribisnis	113.500.000,00	32.093.650,00	0,00	145.593.650,00	(4.000.100,00)	97,25
		113.500.000,00	28.093.550,00	0,00	141.593.550,00		
1.02.01.15.02	Penyuluhan dan Pendampingan Petani dan Pelaku Agribisnis	37.180.000,00	96.447.750,00	0,00	133.627.750,00	(7.250.000,00)	94,57
		31.430.000,00	94.947.750,00	0,00	126.377.750,00		
1.02.01.15.03	Peningkatan Kemampuan Lembaga Petani	13.900.000,00	47.769.500,00	6.500.000,00	68.169.500,00	0,00	100,00
		13.900.000,00	47.769.500,00	6.500.000,00	68.169.500,00		
	Kehutanan	0,00	162.709.300,00	98.000.000,00	260.709.300,00	(72.025.000,00)	72,37
		0,00	90.684.300,00	98.000.000,00	188.684.300,00		
01	DINAS PERTANIAN DAN KEHUTANAN	0,00	162.709.300,00	98.000.000,00	260.709.300,00	(72.025.000,00)	72,37
		0,00	90.684.300,00	98.000.000,00	188.684.300,00		
01.01	DINAS PERTANIAN DAN KEHUTANAN	0,00	162.709.300,00	98.000.000,00	260.709.300,00	(72.025.000,00)	72,37
		0,00	90.684.300,00	98.000.000,00	188.684.300,00		
01.01.15	Program Pemanfaatan Potensi Sumber Daya Hutan	0,00	95.300.000,00	0,00	95.300.000,00	(72.000.000,00)	24,45
		0,00	23.300.000,00	0,00	23.300.000,00		
01.01.15.02	Pengembangan Hutan Tanaman	0,00	0,00	0,00	0,00	0,00	0,00
		0,00	0,00	0,00	0,00		

KODE	URAIAN URUSAN, ORGANISASI, PROGRAM DAN KEGIATAN	ANGGARAN REALISASI				BERTAMBAH / (BERKURANG)	
		JENIS BELANJA			JUMLAH	(Rp)	(%)
		PEGAWAI	BARANG & JASA	MODAL			
		3	4	5	6 = 3 + 4 + 5	7	8
1.01.01.15.04	Perencanaan dan Pengembangan Hutan Kemasyarakatan	0,00	81.300.000,00	0,00	81.300.000,00	(72.000.000,00)	11,44
1.01.01.15.10	Pengembangan Hutan Tanaman (Lanjutan)	0,00	9.300.000,00	0,00	9.300.000,00	0,00	100,00
1.01.01.19	Program Pembinaan dan Penerbitan Industri Hasil Hutan	0,00	14.000.000,00	0,00	14.000.000,00	0,00	100,00
1.01.01.19.02	Sosialisasi Peraturan Daerah Mengenai Pengelolaan Industri Hasil Hutan	0,00	7.409.300,00	0,00	7.409.300,00	(25.000,00)	99,66
1.01.01.19.03	Pengawasan dan Penertiban Pelaksanaan Peraturan Daerah Mengenai Pengelolaan Industri Hasil Hutan	0,00	7.384.300,00	0,00	7.384.300,00	0,00	100,00
1.01.01.21	Pengembangan Sarana dan Prasarana Penyuluhan	0,00	2.034.300,00	0,00	2.034.300,00	0,00	100,00
1.01.01.21.01	Pengadaan Sarana dan Prasarana Pengamanan Hutan	0,00	5.375.000,00	0,00	5.375.000,00	(25.000,00)	99,53
1.01.01.21.02	Pengadaan Sarana dan Prasarana Penyuluhan Kehutanan	0,00	5.350.000,00	0,00	5.350.000,00	0,00	100,00
	Energi dan Sumberdaya Mineral	0,00	60.000.000,00	98.000.000,00	158.000.000,00	0,00	100,00
		0,00	60.000.000,00	98.000.000,00	158.000.000,00	0,00	100,00
		0,00	60.000.000,00	75.000.000,00	135.000.000,00	0,00	100,00
		0,00	60.000.000,00	75.000.000,00	135.000.000,00	0,00	100,00
		0,00	0,00	23.000.000,00	23.000.000,00	0,00	100,00
		0,00	0,00	23.000.000,00	23.000.000,00	0,00	100,00
3.01	DINAS ENERGI DAN SUMBER DAYA MINIERAL	42.350.000,00	1.317.679.800,00	210.000.000,00	1.570.029.800,00	(299.489.115,00)	80,92
		39.850.000,00	1.021.617.335,00	209.073.350,00	1.270.540.685,00	0,00	100,00
3.01.01	DINAS ENERGI DAN SUMBER DAYA MINIER	42.350.000,00	1.317.679.800,00	210.000.000,00	1.570.029.800,00	(299.489.115,00)	80,92
		39.850.000,00	1.021.617.335,00	209.073.350,00	1.270.540.685,00	0,00	100,00
3.01.01.01	Program Pelayanan Administrasi Perkantoran	30.600.000,00	105.116.950,00	0,00	135.716.950,00	(7.851.005,00)	94,22
		28.100.000,00	99.765.945,00	0,00	127.865.945,00	0,00	100,00
3.01.01.01.01	Penyediaan Jasa Surat Menyurat	0,00	0,00	0,00	0,00	0,00	0,00
		0,00	0,00	0,00	0,00	0,00	0,00
3.01.01.01.02	Penyediaan Jasa Komunikasi, Sumber Daya Air dan Listrik	0,00	9.000.000,00	0,00	9.000.000,00	(5.267.755,00)	41,47
		0,00	3.732.245,00	0,00	3.732.245,00	0,00	100,00

KODE	URAIAN URUSAN, ORGANISASI, PROGRAM DAN KEGIATAN	ANGGARAN				BERTAMBAH / (BERKURANG)		
		REALISASI				JUMLAH	(Rp)	(%)
		JENIS BELANJA			6 = 3 + 4 + 5			
		PEGAWAI	BARANG & JASA	MODAL				
1	2	3	4	5	6 = 3 + 4 + 5	7	8	
03.01.01.01.07	Penyediaan Jasa Administrasi Keuangan	30.600.000,00	450.000,00	0,00	31.050.000,00	(2.500.000,00)	91,95	
		28.100.000,00	450.000,00	0,00	28.550.000,00			
03.01.01.01.10	Penyediaan Alat Tulis Kantor	0,00	16.139.450,00	0,00	16.139.450,00	(50,00)	100,00	
		0,00	16.139.400,00	0,00	16.139.400,00			
03.01.01.01.11	Penyediaan Barang Cetak dan Penggandaan	0,00	5.350.000,00	0,00	5.350.000,00	0,00	100,00	
		0,00	5.350.000,00	0,00	5.350.000,00			
03.01.01.01.14	Penyediaan Peralatan Rumah Tangga	0,00	737.500,00	0,00	737.500,00	0,00	100,00	
		0,00	737.500,00	0,00	737.500,00			
3.01.01.01.18	Rapat-Rapat Koordinasi dan Konsultasi Ke Luar Daerah	0,00	73.440.000,00	0,00	73.440.000,00	(83.200,00)	99,89	
		0,00	73.356.800,00	0,00	73.356.800,00			
3.01.01.02	Program Peningkatan Sarana dan Prasarana Aparatur	0,00	14.544.085,00	0,00	14.544.085,00	(6.985,00)	99,95	
		0,00	14.537.100,00	0,00	14.537.100,00			
3.01.01.02.22	Pemeliharaan Rutin/Berkala Gedung Kantor	0,00	2.767.600,00	0,00	2.767.600,00	0,00	100,00	
		0,00	2.767.600,00	0,00	2.767.600,00			
3.01.01.02.24	Pemeliharaan Rutin/Berkala Kendaraan Dinas/Operasional	0,00	11.776.485,00	0,00	11.776.485,00	(6.985,00)	99,94	
		0,00	11.769.500,00	0,00	11.769.500,00			
01.01.01.15	Program Pembinaan dan Pengawasan Bidang Pertambangan	0,00	66.199.750,00	0,00	66.199.750,00	(40.000,00)	99,94	
		0,00	66.159.750,00	0,00	66.159.750,00			
01.01.01.15.05	Pengawasan Terhadap Pelaksanaan Kegiatan Penambangan Bahan Galian C	0,00	66.199.750,00	0,00	66.199.750,00	(40.000,00)	99,94	
		0,00	66.159.750,00	0,00	66.159.750,00			
01.01.01.16	Program Rehabilitasi Hutan dan Lahan	11.750.000,00	1.131.819.015,00	0,00	1.143.569.015,00	(290.664.475,00)	74,58	
		11.750.000,00	841.154.540,00	0,00	852.904.540,00			
01.01.01.16.02	Pembuatan Bibit/Benih Tanaman Kehutanan	0,00	139.300.000,00	0,00	139.300.000,00	(850.000,00)	99,39	
		0,00	138.450.000,00	0,00	138.450.000,00			
01.01.01.16.08	Reboisasi / Pemeliharaan dan Pengkayaan Vegetatif	11.750.000,00	461.051.815,00	0,00	472.801.815,00	(315,00)	100,00	
		11.750.000,00	461.051.500,00	0,00	472.801.500,00			
01.01.01.16.09	Pengembangan Hutan Rakyat	0,00	380.170.500,00	0,00	380.170.500,00	(289.814.160,00)	23,77	
		0,00	90.356.340,00	0,00	90.356.340,00			
01.01.01.16.10	Pengembangan Hutan Rakyat (Lanjutan)	0,00	151.296.700,00	0,00	151.296.700,00	0,00	100,00	
		0,00	151.296.700,00	0,00	151.296.700,00			

KODE	URAIAN URUSAN, ORGANISASI, PROGRAM DAN KEGIATAN	ANGGARAN				BERTAMBAH / (BERKURANG)	
		REALISASI				(Rp)	(%)
		JENIS BELANJA			JUMLAH		
1	2	PEGAWAI	BARANG & JASA	MODAL		6 = 3 + 4 + 5	7
13.01.01.17	Program Pembinaan dan Pengembangan Bidang Ketenagalistrikan	0,00	0,00	210.000.000,00	210.000.000,00	(926.650,00)	99,56
		0,00	0,00	209.073.350,00	209.073.350,00		
3.01.01.17.01	Koordinasi Pengembangan Ketenagalistrikan	0,00	0,00	210.000.000,00	210.000.000,00	(926.650,00)	99,56
		0,00	0,00	209.073.350,00	209.073.350,00		
	Pariwisata	0,00	210.255.000,00	0,00	210.255.000,00	(720.900,00)	99,66
		0,00	209.534.100,00	0,00	209.534.100,00		
7.01	DINAS KEBUDAYAAN DAN PARIWISATA	0,00	210.255.000,00	0,00	210.255.000,00	(720.900,00)	99,66
		0,00	209.534.100,00	0,00	209.534.100,00		
7.01.01	DINAS KEBUDAYAAN DAN PARIWISATA	0,00	210.255.000,00	0,00	210.255.000,00	(720.900,00)	99,66
		0,00	209.534.100,00	0,00	209.534.100,00		
7.01.01.15	Program Pengembangan Pemasaran Pariwisata	0,00	137.465.000,00	0,00	137.465.000,00	(50.900,00)	99,96
		0,00	137.414.100,00	0,00	137.414.100,00		
7.01.01.15.02	Peningkatan Pemanfaatan Teknologi Informasi Dalam Pemasaran Pariwisata	0,00	0,00	0,00	0,00	0,00	0,00
		0,00	0,00	0,00	0,00		
7.01.01.15.05	Pelaksanaan Promosi Pariwisata Nusantara Di Dalam dan Di Luar Negeri	0,00	137.465.000,00	0,00	137.465.000,00	(50.900,00)	99,96
		0,00	137.414.100,00	0,00	137.414.100,00		
7.01.01.16	Program Pengembangan Destinasi Pariwisata	0,00	8.900.000,00	0,00	8.900.000,00	0,00	100,00
		0,00	8.900.000,00	0,00	8.900.000,00		
7.01.01.16.01	Pengembangan Objek Pariwisata Unggulan	0,00	8.900.000,00	0,00	8.900.000,00	0,00	100,00
		0,00	8.900.000,00	0,00	8.900.000,00		
7.01.01.17	Program Pengembangan Kemitraan	0,00	63.890.000,00	0,00	63.890.000,00	(670.000,00)	98,95
		0,00	63.220.000,00	0,00	63.220.000,00		
7.01.01.17.01	Pengembangan dan Penguatan Informasi dan Database	0,00	63.890.000,00	0,00	63.890.000,00	(670.000,00)	98,95
		0,00	63.220.000,00	0,00	63.220.000,00		
	Kelautan dan Perikanan	158.280.499,00	6.225.161.751,00	606.685.000,00	6.990.127.250,00	(715.516.535,00)	89,76
		156.122.500,00	5.515.978.215,00	602.510.000,00	6.274.610.715,00		
11	DINAS KELAUTAN DAN PERIKANAN	158.280.499,00	6.108.886.751,00	606.685.000,00	6.873.852.250,00	(702.851.535,00)	89,77
		156.122.500,00	5.412.368.215,00	602.510.000,00	6.171.000.715,00		
1.01	DINAS KELAUTAN DAN PERIKANAN	158.280.499,00	6.108.886.751,00	606.685.000,00	6.873.852.250,00	(702.851.535,00)	89,77
		156.122.500,00	5.412.368.215,00	602.510.000,00	6.171.000.715,00		

KODE	URAIAN URUSAN, ORGANISASI, PROGRAM DAN KEGIATAN	ANGGARAN REALISASI				BERTAMBAH / (BERKURANG)	
		JENIS BELANJA			JUMLAH	(Rp)	(%)
		PEGAWAI	BARANG & JASA	MODAL			
		3	4	5	6 = 3 + 4 + 5	7	8
5.01.01.01	Program Pelayanan Administrasi Perkantoran	116.280.499,00	262.669.250,00	0,00	378.949.749,00	(23.423.434,00)	93,82
		114.122.500,00	241.403.815,00	0,00	355.526.315,00		
5.01.01.01.02	Penyediaan Jasa Komunikasi, Sumber Daya Air dan Listrik	0,00	81.552.000,00	0,00	81.552.000,00	(18.543.385,00)	77,26
		0,00	63.008.615,00	0,00	63.008.615,00		
5.01.01.01.06	Penyediaan Jasa Pemeliharaan dan Perizinan Kendaraan Dinas/Operasional	0,00	10.000.000,00	0,00	10.000.000,00	(750.000,00)	92,50
		0,00	9.250.000,00	0,00	9.250.000,00		
5.01.01.01.07	Penyediaan Jasa Administrasi Keuangan	116.280.499,00	0,00	0,00	116.280.499,00	(2.157.999,00)	98,14
		114.122.500,00	0,00	0,00	114.122.500,00		
5.01.01.01.09	Penyediaan Jasa Perbaikan Peralatan Kerja	0,00	2.250.000,00	0,00	2.250.000,00	(750.000,00)	66,67
		0,00	1.500.000,00	0,00	1.500.000,00		
5.01.01.01.10	Penyediaan Alat Tulis Kantor	0,00	19.066.000,00	0,00	19.066.000,00	(9.650,00)	99,95
		0,00	19.056.350,00	0,00	19.056.350,00		
5.01.01.01.11	Penyediaan Barang Cetak dan Penggandaan	0,00	8.701.250,00	0,00	8.701.250,00	(850.000,00)	90,23
		0,00	7.851.250,00	0,00	7.851.250,00		
5.01.01.01.12	Penyediaan Komponen Instalasi Listrik/Penerangan Bangunan Kantor	0,00	1.100.000,00	0,00	1.100.000,00	0,00	100,00
		0,00	1.100.000,00	0,00	1.100.000,00		
5.01.01.01.17	Penyediaan Makanan dan Minuman	0,00	2.300.000,00	0,00	2.300.000,00	(95.000,00)	95,87
		0,00	2.205.000,00	0,00	2.205.000,00		
5.01.01.01.18	Rapat-Rapat Koordinasi dan Konsultasi Ke Luar Daerah	0,00	137.700.000,00	0,00	137.700.000,00	(267.400,00)	99,81
		0,00	137.432.600,00	0,00	137.432.600,00		
5.01.01.02	Program Peningkatan Sarana dan Prasarana Aparatur	0,00	11.842.500,00	0,00	11.842.500,00	(979.000,00)	91,73
		0,00	10.863.500,00	0,00	10.863.500,00		
5.01.01.02.22	Pemeliharaan Rutin/Berkala Gedung Kantor	0,00	2.498.000,00	0,00	2.498.000,00	(450.000,00)	81,99
		0,00	2.048.000,00	0,00	2.048.000,00		
5.01.01.02.24	Pemeliharaan Rutin/Berkala Kendaraan Dinas/Operasional	0,00	9.344.500,00	0,00	9.344.500,00	(529.000,00)	94,34
		0,00	8.815.500,00	0,00	8.815.500,00		
5.01.01.15	Program Pemberdayaan Ekonomi Masyarakat Pesisir	0,00	87.700.000,00	0,00	87.700.000,00	0,00	100,00
		0,00	87.700.000,00	0,00	87.700.000,00		

KODE	URAIAN URUSAN, ORGANISASI, PROGRAM DAN KEGIATAN	ANGGARAN REALISASI				BERTAMBAH / (BERKURANG)	
		JENIS BELANJA			JUMLAH	(Rp)	(%)
		PEGAWAI	BARANG & JASA	MODAL			
1	2	3	4	5	6 = 3 + 4 + 5	7	8
5.01.01.15.02	Penyediaan Sarana dan Prasarana Pemberdayaan Ekonomi Masyarakat di Pesisir dan Pulau-pulau Kecil	0,00	87.700.000,00	0,00	87.700.000,00	0,00	100,00
5.01.01.16	Program Pemberdayaan Masyarakat Dalam Pengawasan dan Pengendalian Sumberdaya Kelautan	0,00	23.250.000,00	250.485.000,00	273.735.000,00	(75.000,00)	99,97
5.01.01.16.01	Pembentukan Kelompok Masyarakat Swakarsa Pengamanan Sumberdaya Kelautan	0,00	23.250.000,00	250.485.000,00	273.735.000,00	(75.000,00)	99,97
5.01.01.17	Program Peningkatan Kesadaran dan Penegakan Hukum Dalam Pendayagunaan Sumberdaya Laut	0,00	40.960.000,00	0,00	40.960.000,00	(5.320.000,00)	87,01
5.01.01.17.01	Penyuluhan Hukum Dalam Pendayagunaan Sumberdaya Laut	0,00	40.960.000,00	0,00	40.960.000,00	(5.320.000,00)	87,01
5.01.01.20	Program Pengembangan Budidaya Perikanan	0,00	773.871.501,00	0,00	773.871.501,00	(69.100.001,00)	91,07
5.01.01.20.04	Penyediaan dan Rehabilitasi Sarana Prasarana Produksi Perikanan Budidaya	0,00	773.871.501,00	0,00	773.871.501,00	(69.100.001,00)	91,07
5.01.01.21	Program Pengembangan Perikanan Tangkap	0,00	3.858.234.400,00	86.200.000,00	3.944.434.400,00	(208.050.000,00)	94,73
5.01.01.21.04	Rehabilitasi Sedang/Berat Tempat Pelelangan Ikan	0,00	0,00	86.200.000,00	86.200.000,00	(4.175.000,00)	95,16
5.01.01.21.05	Pengembangan Lembaga Usaha Perdagangan Perikanan Tangkap	0,00	3.858.234.400,00	0,00	3.858.234.400,00	(203.875.000,00)	94,72
5.01.01.22	Program Pengembangan Sistem Penyuluhan Perikanan	42.000.000,00	0,00	270.000.000,00	312.000.000,00	0,00	100,00
5.01.01.22.02	Penyediaan Sarana Prasarana Penyuluhan dan Statistik Kelautan dan Perikanan	42.000.000,00	0,00	270.000.000,00	312.000.000,00	0,00	100,00
5.01.01.23	Program Optimalisasi Pengelolaan dan Pemasaran Produksi Perikanan	0,00	1.050.359.100,00	0,00	1.050.359.100,00	(395.904.100,00)	62,31
5.01.01.23.02	Penyediaan dan Rehabilitasi Sarana dan Prasarana Pengolahan, Peningkatan Mutu dan Pemasaran Hasil Perikanan	0,00	1.050.359.100,00	0,00	1.050.359.100,00	(395.904.100,00)	62,31

KODE	URAIAN URUSAN, ORGANISASI, PROGRAM DAN KEGIATAN	ANGGARAN REALISASI				BERTAMBAH / (BERKURANG)	
		JENIS BELANJA			JUMLAH	(Rp)	(%)
		PEGAWAI	BARANG & JASA	MODAL			
		3	4	5	6 = 3 + 4 + 5	7	8
20.03	SEKRETARIAT DAERAH	0,00	116.275.000,00	0,00	116.275.000,00	(12.665.000,00)	89,11
		0,00	103.610.000,00	0,00	103.610.000,00		
20.03.07	BAGIAN PEREKONOMIAN DAN SUMBER DA	0,00	116.275.000,00	0,00	116.275.000,00	(12.665.000,00)	89,11
		0,00	103.610.000,00	0,00	103.610.000,00		
20.03.07.15	<i>Program Pemberdayaan Ekonomi Masyarakat Pesisir</i>	0,00	116.275.000,00	0,00	116.275.000,00	(12.665.000,00)	89,11
		0,00	103.610.000,00	0,00	103.610.000,00		
20.03.07.15.01	Pembinaan Kelompok Ekonomi Masyarakat Pesisir	0,00	116.275.000,00	0,00	116.275.000,00	(12.665.000,00)	89,11
		0,00	103.610.000,00	0,00	103.610.000,00		
	Perdagangan	183.558.000,00	555.488.850,00	1.594.050.000,00	2.333.096.850,00	(60.273.087,00)	97,42
		181.803.500,00	510.694.263,00	1.580.326.000,00	2.272.823.763,00		
6.01	DINAS PERINDUSTRIAN PERDAGANGAN KOPERASI DAN USAHA MIKRO KECIL MENENGAH	183.558.000,00	468.552.600,00	1.594.050.000,00	2.246.160.600,00	(46.439.837,00)	97,93
		181.803.500,00	437.591.263,00	1.580.326.000,00	2.199.720.763,00		
6.01.01	DINAS PERINDUSTRIAN PERDAGANGAN KC	183.558.000,00	468.552.600,00	1.594.050.000,00	2.246.160.600,00	(46.439.837,00)	97,93
		181.803.500,00	437.591.263,00	1.580.326.000,00	2.199.720.763,00		
6.01.01.01	<i>Program Pelayanan Administrasi Perkantoran</i>	178.304.000,00	247.584.100,00	38.750.000,00	464.638.100,00	(28.438.337,00)	93,88
		176.549.500,00	220.910.263,00	38.740.000,00	436.199.763,00		
6.01.01.01.01	Penyediaan Jasa Surat Menyurat	0,00	0,00	0,00	0,00	0,00	0,00
		0,00	0,00	0,00	0,00		
6.01.01.01.02	Penyediaan Jasa Komunikasi, Sumber Daya Air dan Listrik	0,00	12.138.000,00	0,00	12.138.000,00	(2.239.362,00)	81,55
		0,00	9.898.638,00	0,00	9.898.638,00		
6.01.01.01.06	Penyediaan Jasa Pemeliharaan dan Perizinan Kendaraan Dinas/Operasional	0,00	7.300.000,00	0,00	7.300.000,00	0,00	100,00
		0,00	7.300.000,00	0,00	7.300.000,00		
6.01.01.01.07	Penyediaan Jasa Administrasi Keuangan	178.304.000,00	1.002.000,00	0,00	179.306.000,00	(1.826.500,00)	98,98
		176.549.500,00	930.000,00	0,00	177.479.500,00		
6.01.01.01.09	Penyediaan Jasa Perbaikan Peralatan Kerja	0,00	6.750.000,00	0,00	6.750.000,00	(1.050.000,00)	84,44
		0,00	5.700.000,00	0,00	5.700.000,00		
6.01.01.01.10	Penyediaan Alat Tulis Kantor	0,00	25.209.350,00	0,00	25.209.350,00	(6.332.225,00)	74,88
		0,00	18.877.125,00	0,00	18.877.125,00		

KODE	URAIAN URUSAN, ORGANISASI, PROGRAM DAN KEGIATAN	ANGGARAN				BERTAMBAH / (BERKURANG)		
		REALISASI				JUMLAH	(Rp)	(%)
		JENIS BELANJA						
		PEGAWAI	BARANG & JASA	MODAL				
1	2	3	4	5	6 = 3 + 4 + 5	7	8	
6.01.01.01.11	Penyediaan Barang Cetak dan Pengandaan	0,00	31.392.750,00	0,00	31.392.750,00	(5.895.250,00)	81,22	
		0,00	25.497.500,00	0,00	25.497.500,00			
6.01.01.01.12	Penyediaan Komponen Instalasi Listrik/Penerangan Bangunan Kantor	0,00	712.000,00	0,00	712.000,00	(257.500,00)	63,83	
		0,00	454.500,00	0,00	454.500,00			
6.01.01.01.13	Penyediaan Peralatan dan Perlengkapan Kantor	0,00	4.070.000,00	38.750.000,00	42.820.000,00	(10.000,00)	99,98	
		0,00	4.070.000,00	38.740.000,00	42.810.000,00			
6.01.01.01.17	Penyediaan Makanan dan Minuman	0,00	13.700.000,00	0,00	13.700.000,00	(6.977.500,00)	49,07	
		0,00	6.722.500,00	0,00	6.722.500,00			
6.01.01.01.18	Rapat-Rapat Koordinasi dan Konsultasi Ke Luar Daerah	0,00	145.310.000,00	0,00	145.310.000,00	(3.850.000,00)	97,35	
		0,00	141.460.000,00	0,00	141.460.000,00			
6.01.01.02	Program Peningkatan Sarana dan Prasarana Aparatur	0,00	61.840.000,00	0,00	61.840.000,00	(532.500,00)	99,14	
		0,00	61.307.500,00	0,00	61.307.500,00			
6.01.01.02.22	Pemeliharaan Rutin/Berkala Gedung Kantor	0,00	37.870.000,00	0,00	37.870.000,00	(450.000,00)	98,81	
		0,00	37.420.000,00	0,00	37.420.000,00			
6.01.01.02.24	Pemeliharaan Rutin/Berkala Kendaraan Dinas/Operasional	0,00	23.970.000,00	0,00	23.970.000,00	(82.500,00)	99,66	
		0,00	23.887.500,00	0,00	23.887.500,00			
6.01.01.15	Program Perlindungan Konsumen dan Pengamanan Perdagangan	0,00	55.970.000,00	0,00	55.970.000,00	(1.030.000,00)	98,16	
		0,00	54.940.000,00	0,00	54.940.000,00			
6.01.01.15.01	Koordinasi Peningkatan Hubungan Kerja Dengan Lembaga Perlindungan Konsumen	0,00	55.970.000,00	0,00	55.970.000,00	(1.030.000,00)	98,16	
		0,00	54.940.000,00	0,00	54.940.000,00			
6.01.01.18	Program Peningkatan Efisiensi Perdagangan Dalam Negeri	5.254.000,00	27.808.500,00	1.555.300.000,00	1.588.362.500,00	(14.414.000,00)	99,09	
		5.254.000,00	27.108.500,00	1.541.586.000,00	1.573.948.500,00			
6.01.01.18.03	Pengembangan Pasar dan Distribusi Barang/Produk	5.254.000,00	27.808.500,00	1.555.300.000,00	1.588.362.500,00	(14.414.000,00)	99,09	
		5.254.000,00	27.108.500,00	1.541.586.000,00	1.573.948.500,00			
6.01.01.19	Program Pembinaan Pedagang Kakilima dan Asongan	0,00	75.350.000,00	0,00	75.350.000,00	(2.025.000,00)	97,31	
		0,00	73.325.000,00	0,00	73.325.000,00			
6.01.01.19.03	Kegiatan Penataan Tempat Berusaha Bagi Pedagang Kakilima dan Asongan	0,00	75.350.000,00	0,00	75.350.000,00	(2.025.000,00)	97,31	
		0,00	73.325.000,00	0,00	73.325.000,00			
6.03	SEKRETARIAT DAERAH	0,00	86.936.250,00	0,00	86.936.250,00	(13.833.250,00)	84,09	
		0,00	73.103.000,00	0,00	73.103.000,00			

KODE	URAIAN URUSAN, ORGANISASI, PROGRAM DAN KEGIATAN	ANGGARAN REALISASI				BERTAMBAH / (BERKURANG)	
		JENIS BELANJA			JUMLAH	(Rp)	(%)
		PEGAWAI	BARANG & JASA	MODAL			
		3	4	5	6 = 3 + 4 + 5	7	8
20.03 . 01	SEKRETARIAT DAERAH	0,00	17.141.250,00	0,00	17.141.250,00	(2.121.250,00)	87,62
		0,00	15.020.000,00	0,00	15.020.000,00		
20.03 . 01 . 18	<i>Program Peningkatan Efisiensi Perdagangan Dalam Negeri</i>	0,00	17.141.250,00	0,00	17.141.250,00	(2.121.250,00)	87,62
		0,00	15.020.000,00	0,00	15.020.000,00		
20.03 . 01 . 18 . 04	Pengembangan Kelembagaan Kerjasama Kemitraan	0,00	17.141.250,00	0,00	17.141.250,00	(2.121.250,00)	87,62
		0,00	15.020.000,00	0,00	15.020.000,00		
20.03 . 07	BAGIAN PEREKONOMIAN DAN SUMBER DA	0,00	69.795.000,00	0,00	69.795.000,00	(11.712.000,00)	83,22
		0,00	58.083.000,00	0,00	58.083.000,00		
20.03 . 07 . 15	<i>Program Perlindungan Konsumen dan Pengamanan Perdagangan</i>	0,00	69.795.000,00	0,00	69.795.000,00	(11.712.000,00)	83,22
		0,00	58.083.000,00	0,00	58.083.000,00		
20.03 . 07 . 15 . 02	Fasilitasi Penyelesaian Permasalahan-Permasalahan Pengaduan Konsumen	0,00	69.795.000,00	0,00	69.795.000,00	(11.712.000,00)	83,22
		0,00	58.083.000,00	0,00	58.083.000,00		
	Industri	0,00	131.020.000,00	0,00	131.020.000,00	(11.940.000,00)	90,89
		0,00	119.080.000,00	0,00	119.080.000,00		
6.01	DINAS PERINDUSTRIAN PERDAGANGAN KOPERASI DAN USAHA MIKRO KECIL MENENGAH	0,00	131.020.000,00	0,00	131.020.000,00	(11.940.000,00)	90,89
		0,00	119.080.000,00	0,00	119.080.000,00		
6.01 . 01	DINAS PERINDUSTRIAN PERDAGANGAN KC	0,00	131.020.000,00	0,00	131.020.000,00	(11.940.000,00)	90,89
		0,00	119.080.000,00	0,00	119.080.000,00		
6.01 . 01 . 16	<i>Program Pengembangan Industri Kecil dan Menengah</i>	0,00	87.500.000,00	0,00	87.500.000,00	(2.400.000,00)	97,26
		0,00	85.100.000,00	0,00	85.100.000,00		
6.01 . 01 . 16 . 01	Fasilitasi Bagi Industri Kecil dan Menengah Terhadap Pemanfaatan Sumber Daya	0,00	87.500.000,00	0,00	87.500.000,00	(2.400.000,00)	97,26
		0,00	85.100.000,00	0,00	85.100.000,00		
6.01 . 01 . 19	<i>Program Pengembangan Sentra-Sentra Industri Potensial</i>	0,00	43.520.000,00	0,00	43.520.000,00	(9.540.000,00)	78,08
		0,00	33.980.000,00	0,00	33.980.000,00		
6.01 . 01 . 19 . 02	Penyediaan Sarana Informasi yang Dapat Diakses Masyarakat	0,00	43.520.000,00	0,00	43.520.000,00	(9.540.000,00)	78,08
		0,00	33.980.000,00	0,00	33.980.000,00		

KODE	URAIAN URUSAN, ORGANISASI, PROGRAM DAN KEGIATAN	ANGGARAN			BERTAMBAH / (BERKURANG)		
		REALISASI			JUMLAH	(Rp)	(%)
		JENIS BELANJA					
		PEGAWAI	BARANG & JASA	MODAL			
1	2	3	4	5	6 = 3 + 4 + 5	7	8
	JUMLAH	16.385.591.933,00	64.937.425.443,00	119.186.423.090,00	200.509.440.466,00	(29.001.639.070,00)	85,54
		15.735.166.186,00	60.034.124.372,00	95.738.510.838,00	171.507.801.396,00		

TAHUNA, 20 SEPTEMBER 2012
BUPATI KEPULAUAN SANGIHE

 DR. HILTONIUS KOMPAS MAKAGANSA, MSI

PEMERINTAH KABUPATEN KEPULAUAN SANGIHE
REKAPITULASI REALISASI ANGGARAN BELANJA DAERAH UNTUK KESELARASAN DAN KETERPADUAN
URUSAN PEMERINTAHAN DAERAH DAN FUNGSI DALAM KERANGKA PENGELOLAAN KEUANGAN NEGARA
 TAHUN ANGGARAN

E	URAIAN	JUMLAH (Rp)		BERTAMBAH / (BERKURANG)	
		ANGGARAN SETELAH PERUBAHAN	REALISASI	(Rp)	(%)
	2	3	4	5	6
	PELAYANAN UMUM	137.431.541.458,60	131.867.219.191,00	(5.564.322.267,60)	95,95
06	Perencanaan Pembangunan	3.043.921.749,80	2.999.191.122,00	(44.730.627,80)	98,53
20	Otonomi Daerah, Pemerintahan Umum, Administrasi Keuangan Daerah, Perangkat Daerah, Kepegawaian dan Persandian	133.868.534.708,80	128.372.908.069,00	(5.495.626.639,80)	95,89
24	Kearsipan	47.475.000,00	47.448.000,00	(27.000,00)	99,94
25	Komunikasi dan Informatika	471.610.000,00	447.672.000,00	(23.938.000,00)	94,92
	KETERTIBAN DAN KEAMANAN	6.678.361.621,60	6.436.857.668,00	(241.503.953,60)	96,38
19	Kesatuan Bangsa dan Politik Dalam Negeri	6.678.361.621,60	6.436.857.668,00	(241.503.953,60)	96,38
	EKONOMI	44.846.607.152,30	39.558.685.931,00	(5.287.921.221,30)	88,21
07	Perhubungan	7.209.734.002,00	4.216.516.698,00	(2.993.217.304,00)	58,48
15	Koperasi dan Usaha Kecil Menengah	115.420.000,00	106.465.000,00	(8.955.000,00)	92,24
16	Penanaman Modal	70.180.000,00	68.836.500,00	(1.343.500,00)	98,09
21	Ketahanan Pangan	1.246.263.785,40	1.222.235.840,00	(24.027.945,40)	98,07
22	Pemberdayaan Masyarakat Desa	2.566.641.473,00	2.523.218.017,00	(43.423.456,00)	98,31
01	Pertanian	16.675.662.379,90	15.705.205.461,00	(970.456.918,90)	94,18
02	Kehutanan	260.709.300,00	188.684.300,00	(72.025.000,00)	72,37
03	Energi dan Sumberdaya Mineral	2.930.026.249,00	2.612.872.716,00	(317.153.533,00)	89,18
05	Kelautan dan Perikanan	8.921.219.927,00	8.165.025.138,00	(756.194.789,00)	91,52
06	Perdagangan	4.719.730.036,00	4.630.546.261,00	(89.183.775,00)	98,11
07	Industri	131.020.000,00	119.080.000,00	(11.940.000,00)	90,89
	LINGKUNGAN HIDUP	7.540.216.989,70	7.306.042.385,00	(234.174.604,70)	96,89
05	Penataan Ruang	3.683.839.864,90	3.579.773.668,00	(104.066.196,90)	97,18
08	Lingkungan Hidup	3.792.117.124,80	3.663.218.717,00	(128.898.407,80)	96,60
09	Pertanahan	64.260.000,00	63.050.000,00	(1.210.000,00)	98,12
	PERUMAHAN DAN FASILITAS UMUM	58.568.287.830,40	54.288.651.156,00	(4.279.636.674,40)	92,69
03	Pekerjaan Umum	56.482.117.654,40	52.212.070.980,00	(4.270.046.674,40)	92,44

	URAIAN	JUMLAH (Rp)		BERTAMBAH / (BERKURANG)	
		ANGGARAN SETELAH PERUBAHAN	REALISASI	(Rp)	(%)
	2	3	4	5	6
04	Perumahan	2.086.170.176,00	2.076.580.176,00	(9.590.000,00)	99,54
	KESEHATAN	67.563.837.646,30	65.760.031.322,00	(1.803.806.324,30)	97,33
02	Kesehatan	64.658.410.893,30	62.871.027.270,00	(1.787.383.623,30)	97,24
12	Keluarga Berencana dan Keluarga Sejahtera	2.905.426.753,00	2.889.004.052,00	(16.422.701,00)	99,43
	PARIWISATA DAN BUDAYA	2.383.691.593,00	2.317.023.453,00	(66.668.140,00)	97,20
17	Kebudayaan	2.173.436.593,00	2.107.489.353,00	(65.947.240,00)	96,97
04	Pariwisata	210.255.000,00	209.534.100,00	(720.900,00)	99,66
	PENDIDIKAN	201.584.231.637,50	182.078.542.792,00	(19.505.688.845,50)	90,32
01	Pendidikan	200.557.881.727,30	181.082.253.292,00	(19.475.628.435,30)	90,29
18	Kepemudaan dan Olah Raga	172.261.650,00	172.141.650,00	(120.000,00)	99,93
26	Perpustakaan	854.088.260,20	824.147.850,00	(29.940.410,20)	96,49
	PERLINDUNGAN SOSIAL	4.065.827.057,80	3.990.752.354,00	(75.074.703,80)	98,15
10	Kependudukan dan Catatan Sipil	2.401.811.267,80	2.375.173.431,00	(26.637.836,80)	98,89
13	Sosial	1.664.015.790,00	1.615.578.923,00	(48.436.867,00)	97,09
	JUMLAH	530.662.602.987,20	493.603.806.252,00	(37.058.796.735,20)	93,02



DRS. HIRONIMUS ROMPAS MAKAGANSA, MSI

PEMERINTAH KABUPATEN KEPULAUAN SANGIHE
DAFTAR JUMLAH PEGAWAI PER GOLONGAN DAN PER JABATAN
TAHUN ANGGARAN 2011

GOLONGAN / RUANG	ESALON					TENAGA FUNGSIONAL	STAF	JUMLAH
	I	II	III	IV	V			
AN IV/e	-	-	-	-	-	-	-	-
AN IV/d	-	-	-	-	-	2	-	2
AN IV/c	-	15	1	-	-	3	1	20
AN IV/b	-	15	42	-	-	25	2	84
AN IV/a	-	-	63	13	-	560	1	637
GOL. IV	-	30	106	13	-	590	4	743
AN III/d	-	-	44	107	-	392	2	545
AN III/c	-	-	8	195	2	288	8	501
AN III/b	-	-	1	159	15	340	55	570
AN III/a	-	-	-	63	11	456	365	895
GOL. III	-	-	53	524	28	1,476	430	2,511
AN II/d	-	-	-	-	2	125	104	231
AN II/c	-	-	-	-	-	374	170	544
AN II/b	-	-	-	-	-	287	286	573
AN II/a	-	-	-	-	-	102	284	386
GOL. II	-	-	-	-	2	888	844	1,734
AN I/d	-	-	-	-	-	-	6	6
AN I/c	-	-	-	-	-	-	30	30
AN I/b	-	-	-	-	-	-	5	5
AN I/a	-	-	-	-	-	-	9	9
GOL. I	-	-	-	-	-	-	50	50
TOTAL	-	30	159	537	30	2,954	1,328	5,038



TAHUNA, 20 SEPTEMBER 2012
 BUPATI KEPULAUAN SANGIHE

DRS. HIRNIMUS ROMPAS MAKAGANSA, MSI

PEMERINTAH KABUPATEN KEPULAUAN SANGIHE
DAFTAR PIUTANG DAERAH

per 31 Desember 2011



NO.	JENIS PIUTANG	SALDO AWAL (Rp)	PENAMBAHAN (Rp)	PENGURANGAN (Rp)	SALDO AKHIR (Rp)	KETERANGAN
1	2	3	4	5	6	7
A	PIUTANG PAJAK DAERAH					
1	Pajak Hotel	14,991,000.00	3,446,000.00	3,046,000.00	15,391,000.00	
2	Pajak Restoran	20,106,740.00	6,265,000.00	5,325,000.00	21,046,740.00	
3	Pajak Reklame	-	9,642,500.00	-	9,642,500.00	
4	Pajak Bahan Golongan C	343,124,425.00	235,703,000.00	76,190,900.00	502,636,525.00	
5	Pajak Penerangan Jalan Umum	107,592,220.00	150,193,858.00	107,592,220.00	150,193,858.00	
	PIUTANG PAJAK	485,814,385.00	405,250,358.00	192,154,120.00	698,910,623.00	
B	PIUTANG BAGI HASIL					
1	Piutang Bagi Hasil Propinsi	1,113,214,982.86	684,999,291.42	1,113,214,982.86	684,999,291.42	
C	PIUTANG BAGI HASIL BUKAN PAJAK					
1	Piutang DBH Pertambangan Umum	-	15,108,408.00	-	15,108,408.00	
2	Piutang DBH Perikanan	-	30,882,589.00	-	30,882,589.00	
	JUMLAH PIUTANG DANA BAGI HASIL	1,113,214,982.86	730,990,288.42	1,113,214,982.86	730,990,288.42	
D	PIUTANG LAIN-LAIN					
1	Kerugian Uang dan Barang Daerah	1,973,589,678.71	1,894,029,214.16	438,774,383.37	3,428,844,509.50	
2	Piutang Lain-Lain	73,500,000.00	-	-	73,500,000.00	
	PIUTANG LAIN-LAIN	2,047,089,678.71	1,894,029,214.16	438,774,383.37	3,502,344,509.50	
	JUMLAH PIUTANG (A + B + C + D)	3,646,119,046.57	3,030,269,860.58	1,744,143,486.23	4,932,245,420.92	



TAHUNA, 20 SEPTEMBER 2012

BUPATI KEPULAUAN SANGIHE

DRS. HIRONIMUS ROMPAS MAKAGANSA, MSI


PEMERINTAH KABUPATEN KEPULAUAN SANGIHE
DAFTAR INVESTASI DAERAH

Per 31 Desember 2011

i Non Permanen

JENIS INVESTASI	TAHUN PERTAMA INVESTASI	NAMA PERUSAHAAN / LEMBAGA	SALDO AWAL (Rp)	PENAMBAHAN (Rp)	PENGURANGAN (Rp)	SALDO AKHIR (Rp)	KETERANGAN
2	3	4	5	6	7	8	9
Bergulir (Dinas Koperasi)			1,104,010,201.00	-		1,020,100,000.00	
JUMLAH INVESTASI NON PERMANEN			1,104,010,201.00	-	-	1,020,100,000.00	

isi Dalam Saham (Penyertaan Modal Pada BUMD)

JENIS INVESTASI	TAHUN PERTAMA INVESTASI	NAMA PERUSAHAAN / LEMBAGA	SALDO AWAL (Rp)	PENAMBAHAN (Rp)	PENGURANGAN (Rp)	SALDO AKHIR (Rp)	KETERANGAN
2	3	4	5	6	7	8	9
il Saham		PT. M T D C (PPSU)	250,000,000.00	-	-	250,000,000.00	
il Saham		PT. BANK SULUT	4,587,100,000.00	549,000,000.00	-	5,136,100,000.00	
il Saham		PDAM	3,530,547,217.17	-	-	3,530,547,217.17	
JUMLAH INVESTASI PERMANEN			8,367,647,217.17	549,000,000.00	-	8,916,647,217.17	
TOTAL INVESTASI			9,471,657,418.17	549,000,000.00	-	9,936,747,217.17	



TAHUNA 20 SEPTEMBER 2012

BUPATI KEPULAUAN SANGIHE

DRS. HIRONIMUS ROMPAS MAKAGANSA, MSI



PEMERINTAH KABUPATEN KEPULAUAN SANGIHE
DAFTAR PENAMBAHAN DAN PENGURANGAN
ASET TETAP DAERAH
Per 31 Desember 2011

(Dalam Rupiah)

No	Satuan Kerja Pengguna Barang	Saldo Per 31 Des. 2010	Mutasi Tahun 2011		Saldo Per 31 Des. 2011
			Bertambah	Berkurang	
1	DINAS PENDIDIKAN, PEMUDA DAN OLAHRAGA	166,356,720,702	35,549,851,997	12,948,496,282	188,958,076,417
2	DINAS KESEHATAN	60,076,536,102	6,721,234,175	1,980,577,698	64,817,192,579
3	RSUD "LIUN KENDAGE" TAHUNA	28,895,309,463	3,696,305,160	-	32,591,614,623
4	DINAS PEKERJAAN UMUM	386,193,028,940	49,012,222,476	900,000	435,204,351,416
5	DINAS TATA KOTA DAN PEMADAM KEBAKARAN	3,933,195,920	545,604,742	-	4,478,800,662
6	BADAN PERENCANAAN PEMBANGUNAN DAERAH	1,862,679,050	177,540,500	-	2,040,219,550
7	DINAS PERHUBUNGAN, KOMUNIKASI DAN INFORMASI	10,500,716,842	818,050,000	575,275,000	10,743,491,842
8	BADAN LINGKUNGAN HIDUP	4,776,841,790	1,480,626,121	218,999,000	6,038,468,911
9	DINAS KEPENDUDUKAN DAN PENCATATAN SIPIL	2,148,435,980	11,900,000	-	2,160,335,980
10	BADAN KELUARGA BERENCANA DAN PEMBERDAYAAN PEREMPUAN	1,896,168,752	850,492,800	39,450,000	2,707,211,552
11	DINAS SOSIAL, TENAGA KERJA DAN TRANSMIGRASI	850,210,700	2,350,000	-	852,560,700
12	DINAS KEBUDAYAAN DAN PARIWISATA	2,193,890,692	-	-	2,193,890,692
13	BADAN KESATUAN BANGSA, POLITIK DAN PERLINDUNGAN MASYARAKAT	475,074,500	900,000	-	475,974,500
14	BADAN PENANGGULANGAN BENCANA DAERAH	315,076,350	1,625,000	-	316,701,350
15	SATUAN POLISI PAMONG PRAJA	589,583,000	-	-	589,583,000
16	SEKRETARIAT DAERAH	90,412,281,846	107,400,000	-	90,519,681,846
17	SEKRETARIAT DPRD	4,796,313,000	136,677,000	-	4,932,990,000
18	DINAS PENDAPATAN, PENGELOLAAN KEUANGAN DAN ASET	2,789,009,650	106,880,850	-	2,895,890,500
19	INSPEKTORAT	652,719,000	7,180,000	-	659,899,000
20	BADAN KEPEGAWAIAN DAERAH, PENDIDIKAN DAN PELATIHAN	2,217,125,250	13,250,000	-	2,230,375,250
21	BADAN PENGELOLAAN WILAYAH PERBATASAN, PULAU-PULAU KECIL DAN TERLUAR	213,605,450	-	-	213,605,450
22	KANTOR PELAYANAN IJIN TERPADU	160,465,550	17,150,000	-	177,615,550
23	KECAMATAN KENDAHE	262,825,000	-	-	262,825,000
24	KECAMATAN TABUKAN UTARA	10,371,030,000	8,670,000	-	10,379,700,000
25	KECAMATAN TAHUNA	2,908,138,000	108,650,000	-	3,016,788,000
26	KECAMATAN TABUKAN TENGAH	508,110,000	-	-	508,110,000
27	KECAMATAN TABUKAN SELATAN	926,790,000	13,500,000	-	940,290,000
28	KECAMATAN TAMAKO	718,848,200	-	-	718,848,200
29	KECAMATAN MANGANITU SELATAN	208,188,000	5,400,000	-	213,588,000
30	KECAMATAN TATOARENG	57,490,000	7,500,000	-	64,990,000
31	KECAMATAN TABUKAN SELATAN TENGGARA	37,340,000	10,600,000	-	47,940,000
32	KECAMATAN TAHUNA TIMUR	437,951,000	33,792,000	-	471,743,000
33	KECAMATAN TAHUNA BARAT	315,582,500	71,240,000	-	386,822,500
34	KECAMATAN MANGANITU	642,800,000	-	-	642,800,000
35	KECAMATAN NUSA TABUKAN	347,000,000	-	-	347,000,000
36	KECAMATAN TABUKAN SELATAN TENGAH	30,270,000	6,000,000	-	36,270,000
37	KECAMATAN KEPULAUAN MARORE	18,700,000	2,630,250	-	21,330,250
38	BADAN KETAHANAN PANGAN	397,311,825	2,250,000	-	399,561,825
39	BADAN PEMBERDAYAAN MASYARAKAT	4,277,360,000	6,500,000	-	4,283,860,000
40	KANTOR PERPUSTAKAAN, ARSIP DAN DOKUMENTASI	758,873,750	40,000,000	-	798,873,750
41	DINAS PERTANIAN DAN KEHUTANAN	18,054,456,201	5,157,744,750	808,341,000	22,403,859,951
42	BADAN PELAKSANA PENYULUHAN PERTANIAN, PERIKANAN DAN KELAUTAN	1,310,900,499	118,916,000	6,500,000	1,423,316,499
43	DINAS ENERGI DAN SUMBER DAYA MINERAL	2,445,122,372	209,073,350	-	2,654,195,722
44	DINAS KELAUTAN DAN PERIKANAN	20,785,752,893	602,550,000	40,000	21,388,262,893
45	DINAS PERINDUSTRIAN, PERDAGANGAN, KOPERASI DAN USAHA MIKRO KECIL MENENGAH	2,408,762,100	1,580,326,000	-	3,989,088,100
		840,534,590,869	107,242,583,174	36,578,578,980	931,198,595,060

TAHUNA, 20 SEPTEMBER 2012
 KEPULAUAN SANGIHE

 DR. HIRANIMUS ROMPAS MAKAGANSA, MSI



PEMERINTAH KABUPATEN KEPULAUAN SANGIHE
DAFTAR ASET TETAP - TANAH
Per 31 Desember 2011

(Dalam Rupiah)


No	Satuan Kerja Pengguna Barang	Saldo Per 31 Des. 2010	Mutasi Tahun 2011		Saldo Per 31 Des. 2011
			Bertambah	Berkurang	
1	DINAS PENDIDIKAN, PEMUDA DAN OLAH RAGA	6,193,648,000	-	-	6,193,648,000
2	DINAS KESEHATAN	511,300,000	-	-	511,300,000
3	RSUD "LIUN KENDAGE" TAHUNA	1,425,000,000	-	-	1,425,000,000
4	DINAS PEKERJAAN UMUM	1,032,657,292	-	-	1,032,657,292
5	DINAS TATA KOTA DAN PEMADAM KEBAKARAN	-	-	-	-
6	BADAN PERENCANAAN PEMBANGUNAN DAERAH	-	-	-	-
7	DINAS PERHUBUNGAN, KOMUNIKASI DAN INFORMASI	1,609,370,000	-	-	1,609,370,000
8	BADAN LINGKUNGAN HIDUP	67,000,000	-	-	67,000,000
9	DINAS KEPENDUDUKAN DAN PENCATATAN SIPIL	12,800,000	-	-	12,800,000
10	BADAN KELUARGA BERENCANA DAN PEMBERDAYAAN PEREMPUAN	-	-	-	-
11	DINAS SOSIAL, TENAGA KERJA DAN TRANSMIGRASI	111,800,000	-	-	111,800,000
12	DINAS KEBUDAYAAN DAN PARIWISATA	107,700,000	-	-	107,700,000
13	BADAN KESATUAN BANGSA, POLITIK DAN PERLINDUNGAN MASYARAKAT	44,800,000	-	-	44,800,000
14	BADAN PENANGGULANGAN BENCANA DAERAH	-	-	-	-
15	SATUAN POLISI PAMONG PRAJA	18,000,000	-	-	18,000,000
16	SEKRETARIAT DAERAH	19,247,292,070	17,100,000	-	19,264,392,070
17	SEKRETARIAT DPRD	407,400,000	-	-	407,400,000
18	DINAS PENDAPATAN, PENGELOLAAN KEUANGAN DAN ASET	76,800,000	-	-	76,800,000
19	INSPEKTORAT	49,000,000	-	-	49,000,000
20	BADAN KEPEGAWAIAN DAERAH, PENDIDIKAN DAN PELATIHAN	478,000,000	-	-	478,000,000
21	BADAN PENGELOLAAN WILAYAH PERBATASAN, PULAU-PULAU KECIL DAN TERLUAR	-	-	-	-
22	KANTOR PELAYANAN IJIN TERPADU	-	-	-	-
23	KECAMATAN KENDAHE	78,000,000	-	-	78,000,000
24	KECAMATAN TABUKAN UTARA	4,719,100,000	-	-	4,719,100,000
25	KECAMATAN TAHUNA	1,214,300,000	-	-	1,214,300,000
26	KECAMATAN TABUKAN TENGAH	109,200,000	-	-	109,200,000
27	KECAMATAN TABUKAN SELATAN	241,500,000	-	-	241,500,000
28	KECAMATAN TAMAKO	264,900,000	-	-	264,900,000
29	KECAMATAN MANGANITU SELATAN	8,700,000	-	-	8,700,000
30	KECAMATAN TATOARENG	-	-	-	-
31	KECAMATAN TABUKAN SELATAN TENGGARA	-	-	-	-
32	KECAMATAN TAHUNA TIMUR	-	-	-	-
33	KECAMATAN TAHUNA BARAT	-	-	-	-
34	KECAMATAN MANGANITU	294,300,000	-	-	294,300,000
35	KECAMATAN NUSA TABUKAN	64,500,000	-	-	64,500,000
36	KECAMATAN TABUKAN SELATAN TENGAH	-	-	-	-
37	KECAMATAN KEPULAUAN MARORE	-	-	-	-
38	BADAN KETAHANAN PANGAN	54,000,000	-	-	54,000,000
39	BADAN PEMBERDAYAAN MASYARAKAT	25,600,000	-	-	25,600,000
40	KANTOR PERPUSTAKAAN, ARSIP DAN DOKUMENTASI	25,600,000	-	-	25,600,000
41	DINAS PERTANIAN DAN KEHUTANAN	588,000,000	-	-	588,000,000
42	BADAN PELAKSANA PENYULUHAN PERTANIAN, PERIKANAN DAN KELAUTAN	-	-	-	-
43	DINAS ENERGI DAN SUMBER DAYA MINERAL	22,800,000	-	-	22,800,000
44	DINAS KELAUTAN DAN PERIKANAN	37,200,000	-	-	37,200,000
45	DINAS PERINDUSTRIAN, PERDAGANGAN, KOPERASI DAN USAHA MIKRO KECIL MENENGAH	167,400,000	-	-	167,400,000
		39,307,667,362	17,100,000	-	39,324,767,362



PEMERINTAH KABUPATEN KEPULAUAN SANGIHE
DAFTAR ASET TETAP - PERALATAN DAN MESIN
 Per 31 Desember 2011

(Dalam Rupiah)

No	Satuan Kerja Pengguna Barang	Saldo Per 31 Des. 2010	Mutasi Tahun 2011		Saldo Per 31 Des. 2011
			Bertambah	Berkurang	
1	DINAS PENDIDIKAN, PEMUDA DAN OLAHRAGA	5,539,771,400	9,296,586,472	664,973,100	14,171,384,772
2	DINAS KESEHATAN	34,732,797,594	4,230,419,775	653,031,360	38,310,186,009
3	RSUD "LIUN KENDAGE" TAHUNA	19,860,998,699	3,040,495,160	-	22,901,493,859
4	DINAS PEKERJAAN UMUM	2,827,282,400	-	-	2,827,282,400
5	DINAS TATA KOTA DAN PEMADAM KEBAKARAN	118,630,000	333,335,000	-	451,965,000
6	BADAN PERENCANAAN PEMBANGUNAN DAERAH	683,423,050	169,735,000	-	853,158,050
7	DINAS PERHUBUNGAN, KOMUNIKASI DAN INFORMASI	5,608,191,350	818,050,000	-	6,426,241,350
8	BADAN LINGKUNGAN HIDUP	2,105,098,540	886,754,656	218,999,000	2,772,854,196
9	DINAS KEPENDUDUKAN DAN PENCATATAN SIPIL	2,052,035,980	11,900,000	-	2,063,935,980
10	BADAN KELUARGA BERENCANA DAN PEMBERDAYAAN PEREMPUAN	1,591,248,752	365,183,500	-	1,956,432,252
11	DINAS SOSIAL, TENAGA KERJA DAN TRANSMIGRASI	297,110,700	2,350,000	-	299,460,700
12	DINAS KEBUDAYAAN DAN PARIWISATA	419,010,000	-	-	419,010,000
13	BADAN KESATUAN BANGSA, POLITIK DAN PERLINDUNGAN MASYARAKAT	352,674,500	900,000	-	353,574,500
14	BADAN PENANGGULANGAN BENCANA DAERAH	315,076,350	1,625,000	-	316,701,350
15	SATUAN POLISI PAMONG PRAJA	508,583,000	-	-	508,583,000
16	SEKRETARIAT DAERAH	14,492,682,160	90,300,000	-	14,582,982,160
17	SEKRETARIAT DPRD	3,505,355,000	126,965,000	-	3,632,320,000
18	DINAS PENDAPATAN, PENGELOLAAN KEUANGAN DAN ASET	1,516,910,050	44,900,000	-	1,561,810,050
19	INSPEKTORAT	516,689,000	7,180,000	-	523,869,000
20	BADAN KEPEGAWAIAN DAERAH, PENDIDIKAN DAN PELATIHAN	733,170,250	13,250,000	-	746,420,250
21	BADAN PENGELOLAAN WILAYAH PERBATASAN, PULAU-PULAU KECIL DAN TERLUAR	212,793,950	-	-	212,793,950
22	KANTOR PELAYANAN IJIN TERPADU	154,240,000	8,150,000	-	162,390,000
23	KECAMATAN KENDAHE	49,225,000	-	-	49,225,000
24	KECAMATAN TABUKAN UTARA	143,330,000	8,670,000	-	152,000,000
25	KECAMATAN TAHUNA	206,208,000	108,650,000	-	314,858,000
26	KECAMATAN TABUKAN TENGAH	108,510,000	-	-	108,510,000
27	KECAMATAN TABUKAN SELATAN	55,890,000	13,500,000	-	69,390,000
28	KECAMATAN TAMAKO	64,048,200	-	-	64,048,200
29	KECAMATAN MANGANITU SELATAN	127,215,000	5,400,000	-	132,615,000
30	KECAMATAN TATOARENG	57,490,000	7,500,000	-	64,990,000
31	KECAMATAN TABUKAN SELATAN TENGGARA	37,340,000	10,600,000	-	47,940,000
32	KECAMATAN TAHUNA TIMUR	437,951,000	33,792,000	-	471,743,000
33	KECAMATAN TAHUNA BARAT	315,582,500	71,240,000	-	386,822,500
34	KECAMATAN MANGANITU	88,400,000	-	-	88,400,000
35	KECAMATAN NUSA TABUKAN	124,100,000	-	-	124,100,000
36	KECAMATAN TABUKAN SELATAN TENGAH	30,270,000	6,000,000	-	36,270,000
37	KECAMATAN KEPULAUAN MARORE	18,700,000	2,630,250	-	21,330,250
38	BADAN KETAHANAN PANGAN	303,811,825	2,250,000	-	306,061,825
39	BADAN PEMBERDAYAAN MASYARAKAT	283,590,000	6,500,000	-	290,090,000
40	KANTOR PERPUSTAKAAN, ARSIP DAN DOKUMENTASI	298,139,750	-	-	298,139,750
41	DINAS PERTANIAN DAN KEHUTANAN	4,319,443,983	1,069,804,750	778,923,000	4,610,325,733
42	BADAN PELAKSANA PENYULUHAN PERTANIAN, PERIKANAN DAN KELAUTAN	530,439,499	23,916,000	6,500,000	547,855,499
43	DINAS ENERGI DAN SUMBER DAYA MINERAL	188,734,900	-	-	188,734,900
44	DINAS KELAUTAN DAN PERIKANAN	15,110,944,224	270,000,000	-	15,380,944,224
45	DINAS PERINDUSTRIAN, PERDAGANGAN, KOPERASI DAN USAHA MIKRO KECIL MENENGAH	510,409,000	38,740,000	-	549,149,000
	TOTAL	121,553,545,606	21,127,272,563	2,322,426,460	140,358,391,709



PEMERINTAH KABUPATEN KEPULAUAN SANGIHE
DAFTAR ASET TETAP - GEDUNG DAN BANGUNAN
 Per 31 Desember 2011

(Dalam Rupiah)

No	Satuan Kerja Pengguna Barang	Saldo Per 31 Des. 2010	Mutasi Tahun 2011		Saldo Per 31 Des. 2011
			Bertambah	Berkurang	
1	DINAS PENDIDIKAN, PEMUDA DAN OLAHRAGA	146,547,328,007	20,114,818,920	8,696,998,827	157,965,148,100
2	DINAS KESEHATAN	24,831,993,508	2,490,814,400	1,327,546,338	25,995,261,570
3	RSUD "LIUN KENDAGE" TAHUNA	7,497,250,764	655,810,000	-	8,153,060,764
4	DINAS PEKERJAAN UMUM	32,890,504,780	890,594,186	-	33,781,098,966
5	DINAS TATA KOTA DAN PEMADAM KEBAKARAN	1,979,017,820	159,074,742	-	2,138,092,562
6	BADAN PERENCANAAN PEMBANGUNAN DAERAH	1,136,580,000	-	-	1,136,580,000
7	DINAS PERHUBUNGAN, KOMUNIKASI DAN INFORMASI	2,375,497,992	-	-	2,375,497,992
8	BADAN LINGKUNGAN HIDUP	2,138,593,250	129,604,475	-	2,268,197,725
9	DINAS KEPENDUDUKAN DAN PENCATATAN SIPIL	77,600,000	-	-	77,600,000
10	BADAN KELUARGA BERENCANA DAN PEMBERDAYAAN PEREMPUAN	234,000,000	485,309,300	39,450,000	679,859,300
11	DINAS SOSIAL, TENAGA KERJA DAN TRANSMIGRASI	441,300,000	-	-	441,300,000
12	DINAS KEBUDAYAAN DAN PARIWISATA	1,399,090,692	-	-	1,399,090,692
13	BADAN KESATUAN BANGSA, POLITIK DAN PERLINDUNGAN MASYARAKAT	77,600,000	-	-	77,600,000
14	BADAN PENANGGULANGAN BENCANA DAERAH	-	-	-	-
15	SATUAN POLISI PAMONG PRAJA	63,000,000	-	-	63,000,000
16	SEKRETARIAT DAERAH	54,538,308,297	-	-	54,538,308,297
17	SEKRETARIAT DPRD	804,000,000	-	-	804,000,000
18	DINAS PENDAPATAN, PENGELOLAAN KEUANGAN DAN ASET	1,176,899,600	-	-	1,176,899,600
19	INSPEKTORAT	70,000,000	-	-	70,000,000
20	BADAN KEPEGAWAIAN DAERAH, PENDIDIKAN DAN PELATIHAN	1,004,800,000	-	-	1,004,800,000
21	BADAN PENGELOLAAN WILAYAH PERBATASAN, PULAU-PULAU KECIL DAN TERLUAR	-	-	-	-
22	KANTOR PELAYANAN IJIN TERPADU	-	-	-	-
23	KECAMATAN KENDAHE	135,600,000	-	-	135,600,000
24	KECAMATAN TABUKAN UTARA	5,508,600,000	-	-	5,508,600,000
25	KECAMATAN TAHUNA	1,487,630,000	-	-	1,487,630,000
26	KECAMATAN TABUKAN TENGAH	288,800,000	-	-	288,800,000
27	KECAMATAN TABUKAN SELATAN	629,400,000	-	-	629,400,000
28	KECAMATAN TAMAKO	389,900,000	-	-	389,900,000
29	KECAMATAN MANGANITU SELATAN	71,300,000	-	-	71,300,000
30	KECAMATAN TATOARENG	-	-	-	-
31	KECAMATAN TABUKAN SELATAN TENGGARA	-	-	-	-
32	KECAMATAN TAHUNA TIMUR	-	-	-	-
33	KECAMATAN TAHUNA BARAT	-	-	-	-
34	KECAMATAN MANGANITU	260,100,000	-	-	260,100,000
35	KECAMATAN NUSA TABUKAN	158,400,000	-	-	158,400,000
36	KECAMATAN TABUKAN SELATAN TENGAH	-	-	-	-
37	KECAMATAN KEPULAUAN MARORE	-	-	-	-
38	BADAN KETAHANAN PANGAN	39,500,000	-	-	39,500,000
39	BADAN PEMBERDAYAAN MASYARAKAT	114,000,000	-	-	114,000,000
40	KANTOR PERPUSTAKAAN, ARSIP DAN DOKUMENTASI	115,000,000	-	-	115,000,000
41	DINAS PERTANIAN DAN KEHUTANAN	3,380,842,500	826,332,000	29,418,000	4,177,756,500
42	BADAN PELAKSANA PENYULUHAN PERTANIAN, PERIKANAN DAN KELAUTAN	780,461,000	95,000,000	-	875,461,000
43	DINAS ENERGI DAN SUMBER DAYA MINERAL	169,320,700	-	-	169,320,700
44	DINAS KELAUTAN DAN PERIKANAN	3,916,174,389	332,550,000	40,000	4,248,684,389
45	DINAS PERINDUSTRIAN, PERDAGANGAN, KOPERASI DAN USAHA MIKRO KECIL MENENGAH	1,682,953,100	1,541,586,000	-	3,224,539,100
	TOTAL	298,411,346,399	27,721,494,023	10,093,453,165	316,039,387,257



PEMERINTAH KABUPATEN KEPULAUAN SANGIHE
DAFTAR ASET TETAP - JALAN IIRIGASI DAN JARINGAN
 Per 31 Desember 2011

(Dalam Rupiah)

No	Satuan Kerja Pengguna Barang	Saldo Per 31 Des. 2010	Mutasi Tahun 2011		Saldo Per 31 Des. 2011
			Bertambah	Berkurang	
1	DINAS PENDIDIKAN, PEMUDA DAN OLAHRAGA	1,575,800	7,997,500	-	9,573,300
2	DINAS KESEHATAN	430,000	-	-	430,000
3	RSUD "LIJUN KENDAGE" TAHUNA	59,000,000	-	-	59,000,000
4	DINAS PEKERJAAN UMUM	348,451,377,468	48,089,628,290	900,000	396,540,105,758
5	DINAS TATA KOTA DAN PEMADAM KEBAKARAN	1,835,548,100	53,195,000	-	1,888,743,100
6	BADAN PERENCANAAN PEMBANGUNAN DAERAH	29,000,000	7,805,500	-	36,805,500
7	DINAS PERHUBUNGAN, KOMUNIKASI DAN INFORMASI	95,530,000	-	-	95,530,000
8	BADAN LINGKUNGAN HIDUP	270,150,000	464,266,990	-	734,416,990
9	DINAS KEPENDUDUKAN DAN PENCATATAN SIPIL	6,000,000	-	-	6,000,000
10	BADAN KELUARGA BERENCANA DAN PEMBERDAYAAN PEREMPUAN	-	-	-	-
11	DINAS SOSIAL, TENAGA KERJA DAN TRANSMIGRASI	-	-	-	-
12	DINAS KEBUDAYAAN DAN PARIWISATA	79,700,000	-	-	79,700,000
13	BADAN KESATUAN BANGSA, POLITIK DAN PERLINDUNGAN MASYARAKAT	-	-	-	-
14	BADAN PENANGGULANGAN BENCANA DAERAH	-	-	-	-
15	SATUAN POLISI PAMONG PRAJA	-	-	-	-
16	SEKRETARIAT DAERAH	2,012,135,369	-	-	2,012,135,369
17	SEKRETARIAT DPRD	-	-	-	-
18	DINAS PENDAPATAN, PENGELOLAAN KEUANGAN DAN ASET	-	61,980,850	-	61,980,850
19	INSPEKTORAT	-	-	-	-
20	BADAN KEPEGAWAIAN DAERAH, PENDIDIKAN DAN PELATIHAN	1,155,000	-	-	1,155,000
21	BADAN PENGELOLAAN WILAYAH PERBATASAN, PULAU-PULAU KECIL DAN TERLUAR	-	-	-	-
22	KANTOR PELAYANAN IJIN TERPADU	6,225,550	9,000,000	-	15,225,550
23	KECAMATAN KENDAHE	-	-	-	-
24	KECAMATAN TABUKAN UTARA	-	-	-	-
25	KECAMATAN TAHUNA	-	-	-	-
26	KECAMATAN TABUKAN TENGAH	1,600,000	-	-	1,600,000
27	KECAMATAN TABUKAN SELATAN	-	-	-	-
28	KECAMATAN TAMAKO	-	-	-	-
29	KECAMATAN MANGANITU SELATAN	973,000	-	-	973,000
30	KECAMATAN TATOARENG	-	-	-	-
31	KECAMATAN TABUKAN SELATAN TENGGARA	-	-	-	-
32	KECAMATAN TAHUNA TIMUR	-	-	-	-
33	KECAMATAN TAHUNA BARAT	-	-	-	-
34	KECAMATAN MANGANITU	-	-	-	-
35	KECAMATAN NUSA TABUKAN	-	-	-	-
36	KECAMATAN TABUKAN SELATAN TENGAH	-	-	-	-
37	KECAMATAN KEPULAUAN MARORE	-	-	-	-
38	BADAN KETAHANAN PANGAN	-	-	-	-
39	BADAN PEMBERDAYAAN MASYARAKAT	3,854,170,000	-	-	3,854,170,000
40	KANTOR PERPUSTAKAAN, ARSIP DAN DOKUMENTASI	-	-	-	-
41	DINAS PERTANIAN DAN KEHUTANAN	9,758,919,718	3,261,608,000	-	13,020,527,718
42	BADAN PELAKSANA PENYULUHAN PERTANIAN, PERIKANAN DAN KELAUTAN	-	-	-	-
43	DINAS ENERGI DAN SUMBER DAYA MINERAL	2,042,111,672	209,073,350	-	2,251,185,022
44	DINAS KELAUTAN DAN PERIKANAN	1,709,434,280	-	-	1,709,434,280
45	DINAS PERINDUSTRIAN, PERDAGANGAN, KOPERASI DAN USAHA MIKRO KECIL MENENGAH	48,000,000	-	-	48,000,000
	TOTAL	370,263,035,957	52,164,555,480	900,000	422,426,691,437



PEMERINTAH KABUPATEN KEPULAUAN SANGIHE
DAFTAR ASET TETAP - ASET TETAP LAINNYA
 Per 31 Desember 2011

(Dalam Rupiah)

No	Satuan Kerja Pengguna Barang	Saldo Per 31 Des. 2010	Mutasi Tahun 2011		Saldo Per 31 Des. 2011
			Bertambah	Berkurang	
1	DINAS PENDIDIKAN, PEMUDA DAN OLAHRAGA	4,487,873,140	2,262,769,425	-	6,750,642,565
2	DINAS KESEHATAN	15,000	-	-	15,000
3	RSUD "LIUN KENDAGE" TAHUNA	53,060,000	-	-	53,060,000
4	DINAS PEKERJAAN UMUM	991,207,000	32,000,000	-	1,023,207,000
5	DINAS TATA KOTA DAN PEMADAM KEBAKARAN	-	-	-	-
6	BADAN PERENCANAAN PEMBANGUNAN DAERAH	13,676,000	-	-	13,676,000
7	DINAS PERHUBUNGAN, KOMUNIKASI DAN INFORMASI	-	-	-	-
8	BADAN LINGKUNGAN HIDUP	196,000,000	-	-	196,000,000
9	DINAS KEPENDUDUKAN DAN PENCATATAN SIPIL	-	-	-	-
10	BADAN KELUARGA BERENCANA DAN PEMBERDAYAAN PEREMPUAN	70,920,000	-	-	70,920,000
11	DINAS SOSIAL, TENAGA KERJA DAN TRANSMIGRASI	-	-	-	-
12	DINAS KEBUDAYAAN DAN PARIWISATA	188,390,000	-	-	188,390,000
13	BADAN KESATUAN BANGSA, POLITIK DAN PERLINDUNGAN MASYARAKAT	-	-	-	-
14	BADAN PENANGGULANGAN BENCANA DAERAH	-	-	-	-
15	SATUAN POLISI PAMONG PRAJA	-	-	-	-
16	SEKRETARIAT DAERAH	121,863,950	-	-	121,863,950
17	SEKRETARIAT DPRD	79,558,000	9,712,000	-	89,270,000
18	DINAS PENDAPATAN, PENGELOLAAN KEUANGAN DAN ASET	18,400,000	-	-	18,400,000
19	INSPEKTORAT	17,030,000	-	-	17,030,000
20	BADAN KEPEGAWAIAN DAERAH, PENDIDIKAN DAN PELATIHAN	-	-	-	-
21	BADAN PENGELOLAAN WILAYAH PERBATASAN, PULAU-PULAU KECIL DAN TERLUAR	811,500	-	-	811,500
22	KANTOR PELAYANAN IJIN TERPADU	-	-	-	-
23	KECAMATAN KENDAHE	-	-	-	-
24	KECAMATAN TABUKAN UTARA	-	-	-	-
25	KECAMATAN TAHUNA	-	-	-	-
26	KECAMATAN TABUKAN TENGAH	-	-	-	-
27	KECAMATAN TABUKAN SELATAN	-	-	-	-
28	KECAMATAN TAMAKO	-	-	-	-
29	KECAMATAN MANGANITU SELATAN	-	-	-	-
30	KECAMATAN TATOARENG	-	-	-	-
31	KECAMATAN TABUKAN SELATAN TENGGARA	-	-	-	-
32	KECAMATAN TAHUNA TIMUR	-	-	-	-
33	KECAMATAN TAHUNA BARAT	-	-	-	-
34	KECAMATAN MANGANITU	-	-	-	-
35	KECAMATAN NUSA TABUKAN	-	-	-	-
36	KECAMATAN TABUKAN SELATAN TENGAH	-	-	-	-
37	KECAMATAN KEPULAUAN MARORE	-	-	-	-
38	BADAN KETAHANAN PANGAN	-	-	-	-
39	BADAN PEMBERDAYAAN MASYARAKAT	-	-	-	-
40	KANTOR PERPUSTAKAAN, ARSIP DAN DOKUMENTASI	320,134,000	40,000,000	-	360,134,000
41	DINAS PERTANIAN DAN KEHUTANAN	7,250,000	-	-	7,250,000
42	BADAN PELAKSANA PENYULUHAN PERTANIAN, PERIKANAN DAN KELAUTAN	-	-	-	-
43	DINAS ENERGI DAN SUMBER DAYA MINERAL	22,155,100	-	-	22,155,100
44	DINAS KELAUTAN DAN PERIKANAN	12,000,000	-	-	12,000,000
45	DINAS PERINDUSTRIAN, PERDAGANGAN, KOPERASI DAN USAHA MIKRO KECIL MENENGAH	-	-	-	-
	TOTAL	6,600,343,690	2,344,481,425	-	8,944,825,115



PEMERINTAH KABUPATEN KEPULAUAN SANGIHE
DAFTAR ASET TETAP - KONSTRUKSI DALAM PENERJAJAN
Per 31 Desember 2011

(Dalam Rupiah)

No	Satuan Kerja Pengguna Barang	Saldo Per 31 Des. 2010	Mutasi Tahun 2011		Saldo Per 31 Des. 2011
			Bertambah	Berkurang	
1	DINAS PENDIDIKAN, PEMUDA DAN OLAHRAGA	3,586,524,355	3,867,679,680	3,586,524,355	3,867,679,680
2	DINAS KESEHATAN	-			-
3	RSUD "LIUN KENDAGE" TAHUNA	-			-
4	DINAS PEKERJAAN UMUM	-			-
5	DINAS TATA KOTA DAN PEMADAM KEBAKARAN	-			-
6	BADAN PERENCANAAN PEMBANGUNAN DAERAH	-			-
7	DINAS PERHUBUNGAN, KOMUNIKASI DAN INFORMASI	812,127,500		575,275,000	236,852,500
8	BADAN LINGKUNGAN HIDUP	-			-
9	DINAS KEPENDUDUKAN DAN PENCATATAN SIPIL	-			-
10	BADAN KELUARGA BERENCANA DAN PEMBERDAYAAN PEREMPUAN	-			-
11	DINAS SOSIAL, TENAGA KERJA DAN TRANSMIGRASI	-			-
12	DINAS KEBUDAYAAN DAN PARIWISATA	-			-
13	BADAN KESATUAN BANGSA, POLITIK DAN PERLINDUNGAN MASYARAKAT	-			-
14	SATUAN POLISI PAMONG PRAJA	-			-
15	SEKRETARIAT DAERAH	-			-
16	SEKRETARIAT DPRD	-			-
17	DINAS PENDAPATAN, PENGELOLAAN KEUANGAN DAN ASET	-			-
18	INSPEKTORAT	-			-
19	BADAN KEPEGAWAIAN DAERAH, PENDIDIKAN DAN PELATIHAN	-			-
20	BADAN PENGELOLAAN WILAYAH PERBATASAN, PULAU-PULAU KECIL DAN TERLUAR	-			-
21	KANTOR PELAYANAN IJIN TERPADU	-			-
22	KECAMATAN KENDAHE	-			-
23	KECAMATAN TABUKAN UTARA	-			-
24	KECAMATAN TAHUNA	-			-
25	KECAMATAN TABUKAN TENGAH	-			-
26	KECAMATAN TABUKAN SELATAN	-			-
27	KECAMATAN TAMAKO	-			-
28	KECAMATAN MANGANITU SELATAN	-			-
29	KECAMATAN TATOARENG	-			-
30	KECAMATAN TABUKAN SELATAN TENGGARA	-			-
31	KECAMATAN TAHUNA TIMUR	-			-
32	KECAMATAN TAHUNA BARAT	-			-
33	KECAMATAN MANGANITU	-			-
34	KECAMATAN NUSA TABUKAN	-			-
35	KECAMATAN TABUKAN SELATAN TENGAH	-			-
36	KECAMATAN KEPULAUAN MARORE	-			-
37	BADAN KETAHANAN PANGAN	-			-
38	BADAN PEMBERDAYAAN MASYARAKAT	-			-
39	KANTOR PERPUSTAKAAN, ARSIP DAN DOKUMENTASI	-			-
40	DINAS PERTANIAN DAN KEHUTANAN	-			-
41	DINAS ENERGI DAN SUMBER DAYA MINERAL	-			-
42	DINAS KELAUTAN DAN PERIKANAN	-			-
43	DINAS PERINDUSTRIAN, PERDAGANGAN, KOPERASI DAN USAHA MIKRO KECIL MENENGAH	-			-
		4,398,651,855	3,867,679,680	4,161,799,355	4,104,532,180



PEMERINTAH KABUPATEN KEPULAUAN SANGIHE
DAFTAR PENAMBAHAN DAN PENGURANGAN
ASET LAINNYA
 Per 31 Desember 2011

(Dalam Rupiah)

No	Satuan Kerja Pengguna Barang	Saldo Per 31 Des. 2010	Mutasi Tahun 2011		Saldo Per 31 Des. 2011
			Bertambah	Berkurang	
1	DINAS PENDIDIKAN, PEMUDA DAN OLAHRAGA	1,872,005,400	3,474,662,575		5,346,667,975
2	DINAS KESEHATAN				-
3	RSUD "LIUN KENDAGE" TAHUNA				-
4	DINAS PEKERJAAN UMUM				-
5	DINAS TATA KOTA DAN PEMADAM KEBAKARAN				-
6	BADAN PERENCANAAN PEMBANGUNAN DAERAH				-
7	DINAS PERHUBUNGAN, KOMUNIKASI DAN INFORMASI				-
8	BADAN LINGKUNGAN HIDUP				-
9	DINAS KEPENDUDUKAN DAN PENCATATAN SIPIL				-
10	BADAN KELUARGA BERENCANA DAN PEMBERDAYAAN PEREMPUAN				-
11	DINAS SOSIAL, TENAGA KERJA DAN TRANSMIGRASI				-
12	DINAS KEBUDAYAAN DAN PARIWISATA				-
13	BADAN KESATUAN BANGSA, POLITIK DAN PERLINDUNGAN MASYARAKAT				-
14	BADAN PENANGGULANGAN BENCANA DAERAH				-
15	SATUAN POLISI PAMONG PRAJA				-
16	SEKRETARIAT DAERAH				-
17	SEKRETARIAT DPRD				-
18	DINAS PENDAPATAN, PENGELOLAAN KEUANGAN DAN ASET				-
19	INSPEKTORAT				-
20	BADAN KEPEGAWAIAN DAERAH, PENDIDIKAN DAN PELATIHAN				-
21	BADAN PENGELOLAAN WILAYAH PERBATASAN, PULAU-PULAU KECIL DAN TERLUAR				-
22	KANTOR PELAYANAN IJIN TERPADU				-
23	KECAMATAN KENDAHE				-
24	KECAMATAN TABUKAN UTARA				-
25	KECAMATAN TAHUNA				-
26	KECAMATAN TABUKAN TENGAH				-
27	KECAMATAN TABUKAN SELATAN				-
28	KECAMATAN TAMAKO				-
29	KECAMATAN MANGANITU SELATAN				-
30	KECAMATAN TATOARENG				-
31	KECAMATAN TABUKAN SELATAN TENGGARA				-
32	KECAMATAN TAHUNA TIMUR				-
33	KECAMATAN TAHUNA BARAT				-
34	KECAMATAN MANGANITU				-
35	KECAMATAN NUSA TABUKAN				-
36	KECAMATAN TABUKAN SELATAN TENGAH				-
37	KECAMATAN KEPULAUAN MARORE				-
38	BADAN KETAHANAN PANGAN				-
39	BADAN PEMBERDAYAAN MASYARAKAT				-
40	KANTOR PERPUSTAKAAN, ARSIP DAN DOKUMENTASI				-
41	DINAS PERTANIAN DAN KEHUTANAN	3,565,194,000	29,418,000		3,594,612,000
42	BADAN PELAKSANA PENYULUHAN PERTANIAN, PERIKANAN DAN KELAUTAN		6,500,000		6,500,000
43	DINAS ENERGI DAN SUMBER DAYA MINERAL				-
44	DINAS KELAUTAN DAN PERIKANAN		778,923,000		778,923,000
45	DINAS PERINDUSTRIAN, PERDAGANGAN, KOPERASI DAN USAHA MIKRO KECIL MENENGAH				-
		5,437,199,400	4,289,503,575	-	9,726,702,975



20 SEPTEMBER 2012

BUPATI KEPULAUAN SANGIHE

PEMERINTAH KABUPATEN KEPULAUAN SANGIHE
DAFTAR KEGIATAN-KEGIATAN YANG BELUM DISELESAIKAN SAMPAI AKHIR TAHUN DAN
DIANGGARKAN KEMBALI DALAM TAHUN ANGGARAN BERIKUTNYA
TAHUN ANGGARAN 2011

KEGIATAN	JUMLAH KEGIATAN	Jumlah Realisasi			Jumlah yang Dianggarkan dalam APBD Tahun Berikutnya	
		Realisasi Tahun 2009	Realisasi Tahun 2010	Realisasi Tahun 2011		
	3	4	5	6	7	8
3.05.01	Belanja Modal Pengadaan Kapal Motor - Lokasi Tatoareng - Lokasi Marore		236,852,500 575,275,000	236,852,500 807,000,000		
3.26.01	Pekerjaan Pembangunan/Rehabilitas Gedung Sekolah		3,586,524,355	3,586,524,355		1,425,731,220,000
			3,818,249,355	4,630,376,855		1,426,731,220,000



20 SEPTEMBER 2012

Drs. HIRONIMUS ROMPAS MAKAGANSA, MSI

PEMERINTAH KABUPATEN KEPULAUAN SANGIHE
DAFTAR PINJAMAN DAERAH

TAHUN ANGGARAN 2011

Nomor Pinjaman Daerah	Dasar Hukum Pinjaman	Tanggal/Tahun Perjanjian Pinjaman	Jumlah Pinjaman/Nilai Nominal (Rp)	Jangka Waktu Pinjaman (tahun)	Prosentase Bunga Pinjaman (%)	Tujuan Penggunaan Pinjaman	Jumlah realisasi pembayaran tahun ini		Jumlah Sisa Pembayaran	
							Pokok Pinjaman Daerah (Rp)	Bunga (Rp)	Pokok Pinjaman Daerah (Rp)	Bunga (Rp)
2	3	4	5	6	7	8	9	10	11	12
Departemen Keuangan	RDA-222/DP3/1996 tanggal 1 Pebr 1996	1 Pebr 1996	Rp 1,500,000,000.00	10		Pembangunan Terminal Tipe B Tahuna	Rp 422,199,050.00	Rp 92,936,476.04		
JUMLAH			Rp 1,500,000,000.00				Rp 422,199,050.00	Rp 92,936,476.04		



TAHUN 2011, 20 SEPTEMBER 2012
BUPATI KEPULAUAN SANGIHE

DRS. H. BACHMUS ROMPAS MAKAGANSA, MSI



PEMERINTAH KABUPATEN KEPULAUAN SANGIHE

NERACA

Per 31 Desember 2011 dan 2010

URAIAN	2011	2010
ASET		
ASET LANCAR	48.550.452.856,81	32.087.582.578,77
Kas	39.262.615.590,89	25.122.733.530,20
Kas Di Kas Daerah	38.157.878.818,89	23.903.321.488,20
Kas Di Bendahara Penerimaan	679.280.922,00	758.493.725,00
Kas Di Bendahara Pengeluaran	425.455.850,00	460.918.317,00
Kas Di Badan Layanan Umum Daerah	0,00	0,00
Investasi Jangka Pendek	0,00	0,00
Investasi Dalam Saham	0,00	0,00
Investasi Dalam Obligasi	0,00	0,00
Piutang	1.429.900.911,42	1.599.029.367,86
Piutang Pajak	698.910.623,00	485.814.385,00
Piutang Retribusi	0,00	0,00
Piutang Dana Bagi Hasil	730.990.288,42	1.113.214.982,86
Piutang Dana Alokasi Umum	0,00	0,00
Piutang Dana Alokasi Khusus	0,00	0,00
Piutang Lain-lain	3.502.344.509,50	2.047.089.679,71
Piutang Bagian Lancar Penjualan Angsuran	0,00	0,00
Piutang Ganti Rugi Atas Kekayaan Daerah	3.428.844.509,50	1.973.589.679,71
Piutang Hasil Penjualan Barang Milik Daerah	0,00	0,00
Piutang Deviden	0,00	0,00
Piutang Bagi Hasil Laba Usaha Perusahaan Daerah	0,00	0,00
Piutang Fasilitas Sosial dan Fasilitas Umum	0,00	0,00
Piutang Lain-lain - Lainnya	73.500.000,00	73.500.000,00
Persediaan	4.355.591.845,00	3.318.730.001,00
Persediaan Alat Tulis Kantor	1.392.000,00	0,00
Persediaan Alat Listrik	0,00	0,00
Persediaan Material/Bahan	4.227.403.345,00	2.240.326.727,00
Persediaan Benda Pos	0,00	0,00
Persediaan Bahan Bakar	0,00	0,00
Persediaan Bahan Makanan Pokok	0,00	972.828.274,00
Persediaan Benda Benda Berharga	126.796.500,00	105.575.000,00
INVESTASI JANGKA PANJANG	9.936.747.217,17	9.471.657.418,17
Investasi Non Permanen	1.020.100.000,00	1.104.010.201,00
Pinjaman Kepada Perusahaan Negara	0,00	0,00
Pinjaman Kepada Perusahaan Daerah	0,00	0,00
Pinjaman Kepada Perusahaan Daerah Lainnya	0,00	0,00
Investasi Dalam Surat Utang Negara	0,00	0,00
Investasi Non Permanen Lainnya	1.020.100.000,00	1.104.010.201,00
Investasi Permanen	8.916.647.217,17	8.367.647.217,17
Penyertaan Modal Pemerintah Daerah	8.916.647.217,17	8.367.647.217,17
Penyertaan Modal Dalam Proyek Pembangunan	0,00	0,00
Penyertaan Modal Perusahaan Patungan	0,00	0,00
Investasi Permanen Lainnya	0,00	0,00
ASET TETAP	931.198.595.060,00	840.534.590.869,00
Tanah	39.324.767.362,00	39.307.667.362,00
Tanah Kantor	17.214.719.292,00	17.214.719.292,00
Tanah Sarana Kesehatan Rumah Sakit	1.800.000.000,00	1.800.000.000,00
Tanah Sarana Kesehatan Puskesmas	315.240.000,00	315.240.000,00
Tanah Sarana Kesehatan Poliklinik	0,00	0,00
Tanah Sarana Pendidikan Taman Kanak-kanak	4.800.000,00	4.800.000,00
Tanah Sarana Pendidikan Sekolah Dasar	2.010.670.000,00	2.010.670.000,00

URAIAN	2011	2010
Tanah Sarana Sosial Panti Asuhan	0,00	0,00
Tanah Sarana Sosial Panti Jompo	0,00	0,00
Tanah Sarana Umum Terminal	132.870.000,00	132.870.000,00
Tanah Sarana Umum Dermaga	3.300.639.600,00	3.300.639.600,00
Tanah Sarana Umum Lapangan Terbang Perintis	318.677.000,00	318.677.000,00
Tanah Sarana Umum Rumah Potong Hewan	0,00	0,00
Tanah Sarana Umum Tempat Pelelangan Ikan	0,00	0,00
Tanah Sarana Umum Pasar	3.927.883.750,00	3.927.883.750,00
Tanah Sarana Umum Tempat Pembuangan Akhir Sampah	281.620.000,00	281.620.000,00
Tanah Sarana Umum Taman	0,00	0,00
Tanah Sarana Umum Pusat Hiburan Rakyat	684.788.649,00	684.788.649,00
Tanah Sarana Umum Ibadah	0,00	0,00
Tanah Sarana Stadion Olahraga	0,00	0,00
Tanah Perumahan	3.014.480.000,00	2.997.380.000,00
Tanah Petanian	0,00	0,00
Tanah Perkebunan	436.800.000,00	436.800.000,00
Tanah Perikanan	0,00	0,00
Tanah Peternakan	0,00	0,00
Tanah Perkampungan	1.047.464.500,00	1.047.464.500,00
Tanah Pergudangan/Tempat Penimbunan Material Bahan Baku	0,00	0,00
Peralatan dan Mesin	140.358.391.709,00	121.553.545.606,00
Alat-alat Besar	4.022.454.380,00	4.022.454.380,00
Alat-alat Angkutan Darat Bermotor	20.717.535.638,00	19.989.399.766,00
Alat-alat Angkutan Darat Tidak Bermotor	388.890.000,00	388.890.000,00
Alat-alat Angkutan Air Bermotor	11.608.598.283,00	10.724.598.283,00
Alat-alat Angkutan Air Tidak Bermotor	813.118.539,00	813.118.539,00
Alat-alat Angkutan Udara	0,00	0,00
Alat-alat Bengkel	1.669.442.022,00	1.668.941.999,00
Alat-alat Pengolahan Pertanian dan Peternakan	12.016.950.968,00	11.996.738.259,00
Peralatan Kantor	12.374.758.379,00	12.114.169.995,00
Perlengkapan Kantor	796.460.911,00	612.908.400,00
Komputer	6.150.905.150,00	5.333.867.350,00
Meubelair	5.148.759.643,00	2.958.161.417,00
Peralatan Dapur	720.475.670,00	704.419.000,00
Penghias Ruangan Rumah Tangga	265.927.500,00	225.747.500,00
Alat-alat Studio	2.563.139.580,00	2.532.789.580,00
Alat-alat Komunikasi	1.536.450.925,00	1.385.135.550,00
Alat-alat Ukur	429.702.600,00	236.334.500,00
Alat-alat Kedokteran	49.627.310.086,00	43.631.204.488,00
Alat-alat Laboratorium	9.295.730.691,00	2.015.602.600,00
Alat-alat Persenjataan/Keamanan	53.766.744,00	52.100.000,00
Tong Sampah	146.964.000,00	146.964.000,00
Rambu-rambu lalu lintas	11.050.000,00	0,00
Peralatan dan mesin - BOS	0,00	0,00
Gedung dan Bangunan	316.039.387.257,00	298.411.346.399,00
Gedung Kantor	242.457.979.222,00	231.255.284.425,00
Gedung Rumah Jabatan	239.151.707,00	239.151.707,00
Gedung Rumah Dinas	25.839.144.450,00	25.739.394.450,00
Gedung Gudang	1.058.311.900,00	1.007.729.900,00
Bangunan Bersejarah	46.239.000,00	46.239.000,00
Bangunan Monumen	1.007.329.400,00	1.007.329.400,00
Tugu Peringatan	82.000.000,00	82.000.000,00
Bangunan	45.309.231.578,00	39.034.217.517,00
Jalan, Jaringan dan Instalasi	422.426.691.437,00	370.263.035.957,00
Jalan	264.360.525.535,00	216.583.713.235,00
Jembatan	12.137.413.250,00	12.137.413.250,00
Jaringan Air	140.481.087.161,00	136.390.101.181,00
Penerangan Jalan, Taman dan Hutan Kota	337.202.950,00	337.202.950,00
Instalasi Listrik dan Telepon	5.110.462.541,00	4.814.605.341,00
Aset Tetap Lainnya	8.944.825.115,00	6.600.343.690,00
Buku dan Kepustakaan	8.390.614.115,00	6.046.132.690,00
Barang Bercorak Kesenian, Kebudayaan	268.811.000,00	268.811.000,00

URAIAN	2011	2010
Akumulasi Penyusutan	0,00	0,00
Akumulasi Penyusutan Aset Tetap	0,00	0,00
DANA CADANGAN	0,00	0,00
Dana Cadangan	0,00	0,00
Dana Cadangan	0,00	0,00
ASET LAINNYA	9.726.702.975,00	5.437.199.400,00
Tagihan Piutang Penjualan Angsuran	0,00	0,00
Tagihan Penjualan Angsuran/Cicilan Kendaraan Bermotor	0,00	0,00
Tagihan Penjualan Angsuran/Cicilan Rumah	0,00	0,00
Tagihan Tuntutan Ganti Kerugian Daerah	0,00	0,00
Tagihan Tuntutan Ganti Kerugian Daerah	0,00	0,00
Kemitraan Dengan Pihak Ketiga	0,00	0,00
Bangun Guna Serah (Build, Operate and Transfer/BOT)	0,00	0,00
Bangun Serah Guna (Build, Transfer and Operate/BTO)	0,00	0,00
Kerjasama Operasi (KSO)	0,00	0,00
Aset Tidak Berwujud	0,00	0,00
Aset Tidak Berwujud	0,00	0,00
Aset Lain-lain	9.726.702.975,00	5.437.199.400,00
Aset Lain-lain	9.726.702.975,00	5.437.199.400,00
JUMLAH ASET	999.412.498.108,98	887.531.030.265,94
KEWAJIBAN		
KEWAJIBAN JANGKA PENDEK	2.415.529.719,76	2.947.826.961,80
Utang Perhitungan Pihak Ketiga (PFK)	0,00	8.887.530,00
Utang Bunga	0,00	92.936.476,04
Utang Pajak	0,00	0,00
Bagian Lancar Utang Jangka Panjang	0,00	422.199.050,00
Pendapatan Diterima Dimuka	0,00	0,00
Utang Jangka Pendek Lainnya	2.415.529.719,76	2.423.803.905,76
KEWAJIBAN JANGKA PANJANG	0,00	0,00
Utang Dalam Negeri	0,00	0,00
Utang Luar Negeri	0,00	0,00
JUMLAH KEWAJIBAN	2.415.529.719,76	2.947.826.961,80
EKUITAS DANA		
EKUITAS DANA LANCAR	46.134.923.137,05	29.139.755.616,97
Sisa Lebih Pembiayaan Anggaran (SILPA)	38.583.334.668,89	24.355.352.275,20
Cadangan Untuk Piutang	4.932.245.420,92	3.646.119.047,57
Cadangan Untuk Persediaan	4.355.591.845,00	3.318.730.001,00
Dana yang Harus Disediakan Untuk Pembayaran Utang Jangka Pendek	(2.415.529.719,76)	(2.938.939.431,80)
Pendapatan yang Ditangguhkan	679.280.922,00	758.493.725,00
EKUITAS DANA INVESTASI	950.862.045.252,17	855.443.447.687,17
Diinvestasikan Dalam Investasi Jangka Panjang	9.936.747.217,17	9.471.657.418,17
Diinvestasikan Dalam Aset Tetap	931.198.595.060,00	840.534.590.869,00
Diinvestasikan Dalam Aset Lainnya (Tidak Termasuk Dana Cadangan)	9.726.702.975,00	5.437.199.400,00
Dana yang Harus Disediakan Untuk Pembayaran Utang Jangka Panjang	0,00	0,00
EKUITAS DANA CADANGAN	0,00	0,00
Diinvestasikan Dalam Dana Cadangan	0,00	0,00
JUMLAH EKUITAS DANA	996.996.968.389,22	884.583.203.304,14
JUMLAH KEWAJIBAN DAN EKUITAS DANA	999.412.498.108,98	887.531.030.265,94



TARUHA, 20 SEPTEMBER 2012
BUPATI KEPULAUAN SANGIHE



PEMERINTAH KABUPATEN KEPULAUAN SANGIHE

LAPORAN ARUS KAS

Per 31 Desember 2011 dan 2010

(Dalam Rupiah)

URAIAN	2011	2010
Arus Kas dari Aktivitas Operasi		
<i>Arus Kas Masuk</i>		
Pendapatan Pajak Daerah	3,624,361,654.00	3,051,231,381.00
Hasil Retribusi Daerah	14,694,560,892.00	10,771,422,722.00
Hasil Pengelolaan Kekayaan Daerah yang Dipisahkan	1,329,604,501.00	1,106,307,645.00
Lain-lain Pendapatan Asli Daerah yang Sah	7,555,741,061.69	8,839,343,953.89
Bagi Hasil Pajak/Bagi Hasil Bukan Pajak	12,890,761,699.00	17,083,198,206.00
Dana Alokasi Umum	321,854,915,000.00	286,315,172,000.00
Dana Alokasi Khusus	60,666,300,000.00	56,606,800,000.00
Pendapatan Hibah	0.00	24,781,214,600.00
Dana Bagi Hasil Pajak Dari Provinsi dan Pemerintah Daerah Lainnya	8,233,952,220.00	6,360,033,751.00
Dana Penyesuaian dan Otonomi Khusus	61,435,986,040.00	14,633,686,800.00
Dana Penguatan Desentralisasi Fiskal dan Percepatan Pembangunan Daerah	0.00	33,531,731,728.00
Dana Penguatan Infrastruktur dan Prasarana Daerah	0.00	28,020,500,000.00
Dana Percepatan Pembangunan Infrastruktur Daerah	14,545,496,000.00	0.00
<i>Jumlah Arus Kas Masuk</i>	506,831,679,067.69	491,100,642,786.89
<i>Arus Kas Keluar</i>		
Belanja Pegawai	289,455,129,753.00	259,937,509,776.00
Belanja Bunga	88,743,894.00	88,743,894.00
Belanja Subsidi	0.00	6,660,000,000.00
Belanja Hibah	20,551,446,840.00	4,624,786,344.00
Belanja Bantuan Sosial	7,680,488,700.00	4,445,296,500.00
Belanja Bantuan Keuangan Kepada Provinsi/Kabupaten/Kota dan Pemerintahan Desa dan Partai Politik	19,386,452,955.00	14,923,373,793.00
Belanja Tidak Terduga	668,908,900.00	4,265,745,000.00
Belanja Barang dan Jasa	60,034,124,372.00	54,215,437,560.00
<i>Jumlah Arus Kas Keluar</i>	397,865,295,414.00	349,160,892,867.00
Arus Kas Bersih dari Aktivitas Operasi	108,966,383,653.69	141,939,749,919.89
Arus Kas dari Aktivitas Investasi Non Keuangan		
<i>Arus Kas Masuk</i>		
Penjualan Kendaraan Dinas Roda Empat	133,010,000.00	0.00
Penjualan Hasil Pertanian	4,000,000.00	0.00
Penjualan Hasil Kehutanan	1,157,235,352.00	0.00
Penjualan Hasil Perkebunan	3,000,000.00	0.00
Penjualan Hasil Peternakan	3,000,000.00	0.00
Penjualan Hasil Perikanan	1,500,000.00	0.00
<i>Jumlah Arus Kas Masuk</i>	1,301,745,352.00	0.00
<i>Arus Kas Keluar</i>		
Belanja Modal Pengadaan Tanah	17,100,000.00	224,000,000.00
Belanja Modal Pengadaan Alat-Alat Berat	778,923,000.00	2,060,700,000.00
Belanja Modal Pengadaan Alat-Alat Angkutan Darat Bermotor	694,801,000.00	3,404,716,699.00
Belanja Modal Pengadaan Alat-Alat Angkutan Di Atas Air Bermotor	308,725,000.00	2,336,459,106.00
Belanja Modal Pengadaan Alat-Alat Angkutan Di Atas Air Tidak Bermotor	0.00	954,771,525.00
Belanja Modal Pengadaan Alat-Alat Bengkel	0.00	7,500,000.00
Belanja Modal Pengadaan Alat-Alat Pengolahan Pertanian Dan Peternakan	234,499,000.00	1,173,379,100.00
Belanja Modal Pengadaan Peralatan Kantor	233,995,000.00	603,060,000.00
Belanja Modal Pengadaan Perlengkapan Kantor	34,150,000.00	112,850,000.00
Belanja Modal Pengadaan Komputer	708,198,500.00	1,163,669,500.00
Belanja Modal Pengadaan Mebeulair	450,202,250.00	517,683,825.00
Belanja Modal Pengadaan Peralatan Dapur	17,490,000.00	80,975,000.00

URAIAN	2011	2010
Belanja Modal Pengadaan Alat-Alat Laboratorium	7,247,612,150.00	1,029,043,600.00
Belanja Modal Pengadaan Konstruksi Jalan	47,776,812,300.00	38,870,496,319.00
Belanja Modal Pengadaan Konstruksi Jaringan Air	4,073,074,990.00	24,060,764,300.00
Belanja Modal Pengadaan Penerangan Jalan, Taman Dan Hutan Kota	0.00	58,258,450.00
Belanja Modal Pengadaan Instalasi Listrik Dan Telepon	287,859,700.00	131,170,350.00
Belanja Modal Pengadaan Konstruksi/Pembelian*) Bangunan	24,005,325,193.00	24,736,403,580.00
Belanja Modal Pengadaan Buku/Kepustakaan	1,989,240,225.00	4,217,196,740.00
Belanja Modal Pengadaan Hewan/Ternak Dan Tanaman	0.00	97,250,000.00
Belanja Modal Pengadaan Prasarana Lalu Lintas dan Angkutan Jalan	11,050,000.00	0.00
Belanja Modal Dana BOS	664,973,100.00	0.00
<i>Jumlah Arus Kas Keluar</i>	95,738,510,838.00	122,420,730,994.00
Arus Kas Bersih dari Aktivitas Investasi Non Keuangan	(94,436,765,486.00)	(122,420,730,994.00)
Arus Kas dari Aktivitas Pembiayaan		
<i>Arus Kas Masuk</i>		
Penerimaan Kembali Pemberian Pinjaman	120,600,000.00	103,000,000.00
<i>Jumlah Arus Kas Masuk</i>	120,600,000.00	103,000,000.00
<i>Arus Kas Keluar</i>		
Penyertaan Modal (Investasi) Pemerintah Daerah	0.00	325,384,670.00
Pembayaran Pokok Utang	422,199,049.00	422,199,049.00
<i>Jumlah Arus Kas Keluar</i>	422,199,049.00	747,583,719.00
Arus Kas Bersih dari Aktivitas Pembiayaan	(301,599,049.00)	(644,583,719.00)
Arus Kas dari Aktivitas Non Anggaran		
<i>Arus Kas Masuk</i>		
Penerimaan Perhitungan Pihak Ketiga (PFK)	18,483,317,562.00	15,635,349,943.00
<i>Jumlah Arus Kas Masuk</i>	18,483,317,562.00	15,635,349,943.00
<i>Arus Kas Keluar</i>		
Pengeluaran Perhitungan Pihak Ketiga (PFK)	18,492,205,092.00	18,053,017,697.00
<i>Jumlah Arus Kas Keluar</i>	18,492,205,092.00	18,053,017,697.00
Arus Kas Bersih dari Aktivitas Non Anggaran	(8,887,530.00)	(2,417,667,754.00)
Kenaikan / (Penurunan) Bersih Kas Selama Periode	14,219,131,588.69	16,456,767,452.89
Saldo Awal Kas di BUD/Kas Daerah	23,903,321,488.20	7,936,301,360.31
Saldo Akhir Kas di BUD/Kas Daerah	38,157,878,818.89	23,903,321,488.20
Saldo Akhir Kas Di Bendahara Pengeluaran	425,455,850.00	460,918,317.00
Saldo Akhir Kas Di Bendahara Penerimaan	679,280,922.00	758,493,725.00
Saldo Akhir Kas	39,262,615,590.89	25,122,733,530.20

TAHUNA, 20 SEPTEMBER 2012
 BUPATI KEPULAUAN SANGIHE



[Signature]
 DR. JIRANI MUS ROMPAS MAKAGANSA, MSI

CATATAN ATAS LAPORAN KEUANGAN TAHUN ANGGARAN 2011

BAB I PENDAHULUAN

1.1. Maksud dan Tujuan Penyusunan Laporan Keuangan

Dalam menyelenggarakan pemerintahan yang baik (*Good Governance*) dan pemerintahan yang bersih (*Clean Government*), maka dituntut adanya pembenahan dan penyempurnaan di segala bidang dalam proses penyelenggaraan pemerintahan umumnya dan proses pengelolaan keuangan daerah pada khususnya. Dengan adanya penyerahan kewenangan yang luas kepada Pemerintah Daerah, maka dituntut penyelenggaraan pemerintahan dan pengelolaan sumber daya yang *akuntabel* dan *transparan*.

Laporan Keuangan Kabupaten Kepulauan Sangihe Tahun 2011 merupakan salah satu bentuk transparansi pengelolaan keuangan, disusun sebagai wujud pertanggungjawaban pengelolaan keuangan dengan pendekatan kinerja. Artinya setiap alokasi biaya yang direncanakan harus dikaitkan dengan tingkat pelayanan atau hasil yang diharapkan dapat dicapai. Selain itu, Laporan Keuangan yang dihasilkan tersebut merupakan wujud pertanggungjawaban keuangan pemerintah yang merupakan hasil proses akuntansi atas transaksi-transaksi yang secara sistematis dan terstruktur pada suatu periode pelaporan.

Tujuan pelaporan keuangan adalah menyajikan informasi yang bermanfaat bagi para pengguna dalam menilai akuntabilitas dan membuat keputusan baik keputusan ekonomi, sosial, maupun politik dengan :

- Menyediakan informasi mengenai kecukupan penerimaan periode berjalan untuk membiayai seluruh pengeluaran.
- Menyediakan informasi mengenai kesesuaian cara memperoleh sumber daya ekonomi dan alokasinya dengan anggaran yang ditetapkan dan peraturan perundang-undangan.
- Menyediakan informasi mengenai jumlah sumber daya ekonomi yang digunakan dan alokasinya dengan anggaran yang ditetapkan dan peraturan perundang-undangan.
- Menyediakan informasi mengenai bagaimana entitas pelaporan mendanai seluruh kegiatannya dan mencukupi kebutuhan kasnya.
- Menyediakan informasi mengenai posisi keuangan dan kondisi entitas pelaporan berkaitan dengan sumber-sumber penerimaannya, baik jangka pendek maupun jangka panjang, termasuk yang berasal dari pungutan pajak dan pinjaman.

- Menyediakan informasi mengenai perubahan posisi keuangan entitas pelaporan apakah mengalami kenaikan atau penurunan, sebagai akibat kegiatan yang dilakukan selama periode pelaporan.

1.2. Landasan Hukum Penyusunan Laporan Keuangan

Kewajiban pemerintah daerah dalam menyusun Laporan Keuangan didasarkan pada peraturan perundang-undangan yang berlaku, yaitu:

- UU No. 17 / 2003 tentang Keuangan Negara
- UU No. 1 / 2004 tentang Perbendaharaan Negara
- UU No. 32 / 2004 tentang Pemerintah Daerah
- UU No. 33 / 2004 tentang Perimbangan Keuangan Pusat dan Daerah
- PP No. 24 / 2005 tentang Standar Akuntansi Pemerintah
- PP No 58 / 2005 tentang Pedoman Pengelolaan Keuangan Daerah
- Peraturan Menteri Dalam Negeri Nomor 13 Tahun 2006 tentang Pedoman Pengelolaan Keuangan Daerah sebagaimana telah dirubah beberapa kali yang terakhir dengan Peraturan Menteri Dalam Negeri Nomor 21 Tahun 2011 tentang perubahan kedua atas Peraturan Menteri Dalam Negeri Nomor 13 Tahun 2006 tentang Pedoman Pengelolaan Keuangan Daerah.

1.3. Sistematika Penulisan Catatan Atas Laporan Keuangan

Catatan atas laporan keuangan pemerintah daerah disusun dengan sistematika sebagai berikut:

BAB I. PENDAHULUAN

- 1.1. Maksud dan tujuan penyusunan laporan keuangan
- 1.2. Landasan hukum penyusunan laporan keuangan
- 1.3. Sistematika penulisan catatan atas laporan keuangan

BAB II. EKONOMI MAKRO, KEBIJAKAN KEUANGAN DAN PENCAPAIAN TARGET KINERJA APBD

- 2.1. Ekonomi makro
- 2.2. Kebijakan keuangan

BAB III. IKHTISAR PENCAPAIAN KINERJA KEUANGAN

BAB IV. KEBIJAKAN AKUNTANSI

- 4.1. Entitas akuntansi / entitas pelaporan keuangan daerah

4.4. Penerapan kebijakan akuntansi berkaitan dengan ketentuan yang ada dalam standar akuntansi pemerintah

BAB V. PENJELASAN POS-POS LAPORAN KEUANGAN

BAB VI. PENJELASAN ATAS INFORMASI-INFORMASI NON KEUANGAN

BAB VII. PENUTUP

BAB II
EKONOMI MAKRO, KEBIJAKAN KEUANGAN
DAN PENCAPAIAN TARGET KINERJA APBD

2.1 Ekonomi Makro

a. Perkembangan PDRB Daerah

Perkembangan PDRB Atas Dasar Harga Konstan di Kabupaten Kepulauan Sangihe dari tahun ke tahun menggambarkan adanya peningkatan secara gradual yang disumbangkan melalui kontribusi sektor-sektor pertumbuhan seperti sektor pertanian, perdagangan, hotel dan restoran, jasa-jasa, angkutan dan komunikasi, bangunan/konstruksi, keuangan, sewa dan jasa, industri dan pengolahan, pertambangan/penggalian serta listrik dan air bersih. Pertumbuhan ekonomi setiap tahun diprediksikan sebesar 5,00 %, dan di tahun 2011 mencapai 5,02%.

b. Perkembangan Investasi Daerah

Investasi di Kabupaten Kepulauan Sangihe diperoleh melalui kontribusi investasi tiap sektor yang mencakup sektor pertanian, perdagangan, hotel dan restoran, jasa-jasa, angkutan dan komunikasi, bangunan/konstruksi, keuangan, sewa dan jasa, industri dan pengolahan, pertambangan/penggalian serta listrik dan air bersih.

Rata-rata nilai investasi pemerintah daerah sampai dengan tahun 2010 pada setiap sektor adalah sebagai berikut:

- Sektor Pertanian, 15.13%
- Sektor Perdagangan hotel dan restoran, 0.68%
- Sektor jasa, 0.33%
- Sektor Angkutan dan komunikasi, 2,11%
- Sektor Bangunan/konstruksi, 79,19%
- Sektor keuangan, 0.18%
- Sektor industri dan pengolahan, 0,23%
- Sektor pertambangan/penggalian, 0.11%
- Sektor listrik dan air bersih, 2.03%

Masih belum berperannya PMA dan PMDN adalah salah satu indikator yang mencerminkan belum kondusifnya penciptaan iklim investasi/usaha di daerah.

c. Jumlah Penduduk Miskin

Jumlah penduduk miskin di Kabupaten Kepulauan Sangihe masih cukup besar yaitu 37.6% dari total KK penduduk Kabupaten Kepulauan Sangihe. Tingkat penurunan jumlah KK miskin sampai dengan 2010 adalah 2.2%.

d. Lapangan Kerja

Data tingkat partisipasi angkatan kerja (TPAK) yang berkorelasi dengan produktifitas

2.2 Kebijakan Keuangan

Dalam rangka pertanggungjawaban pelaksanaan APBD, Pemerintah Daerah menyusun laporan keuangan yang didalamnya berisi laporan realisasi anggaran dan neraca. Laporan realisasi anggaran menginformasikan tentang realisasi dan anggaran pendapatan, belanja transfer, surplus/defisit, dan pembiayaan. Sedangkan pada neraca digambarkan mengenai asset, kewajiban, dan ekuitas dana.

Secara umum target dan realisasi APBD/Perubahan APBD Kabupaten Kepulauan Sangihe Tahun 2010 dan 2011 dapat digambarkan sebagai berikut :

No	URAIAN	TAHUN 2011			TAHUN 2010		
		ANGGARAN (Rp)	REALISASI (Rp)	%	ANGGARAN (Rp)	REALISASI (Rp)	%
1	PENDAPATAN	506.649.449.762,00	508.133.424.419,69	100,29	501.503.496.000,00	491.100.642.786,89	97,92
2	BELANJA	530.662.602.987,20	493.603.806.252,00	93,02	505.088.931.508,31	471.581.623.861,00	93,36
3	SURPLUS (DEFISIT)	(24.013.153.225,20)	14.529.618.167,69	60,51	(3.585.434.602,31)	19.519.018.925,89	544,39
4	PENERIMAAN PEMBIAYAAN DAERAH	24.435.352.275,20	24.475.952.275,20	100,17	5.574.146.076,31	5.583.917.068,31	100,17
5	PENGELUARAN PEMBIAYAAN DAERAH	422.199.050,00	422.199.049,00	100	1.988.711.474,00	747.583.719,00	37,59
6	PEMBIAYAAN NETTO	24.013.153.225,00	24.053.753.226,20	100,17	3.585.434.602,31	4.836.333.349,31	134,88
7	(SILPA)	0,00	38.583.371.393,89	0,00	0,00	24.355.352.275,20	

BAB III

IKTISAR PENCAPAIAN KINERJA KEUANGAN

Capaian kinerja adalah ukuran prestasi kerja yang akan dicapai yang berwujud kualitas, kuantitas, efisiensi dan efektifitas pelaksanaan dari setiap program dan kegiatan. Dalam struktur APBD, pelaksanaan program dan kegiatan SKPD dianggarkan pada belanja langsung, dan di tahun 2011, realisasi belanja langsung hanya sebesar 85.54% dari anggaran yang telah ditetapkan. Sebagian besar penyebab tidak terealisasinya belanja langsung karena terdapat beberapa program dan kegiatan yang dibiayai dari dana DAK tidak terlaksana karena juknisnya terlambat sehingga kegiatannya nanti dilaksanakan pada tahun 2012. Di samping itu juga terdapat kegiatan yang tidak dilaksanakan karena tidak sesuai dengan juknis yang telah ditetapkan.

Pencapaian target kinerja APBD pada SKPD di Tahun 2011 dapat digambarkan melalui program yang dilaksanakan sebagaimana table di bawah ini :

Lampiran IV Peraturan Daerah Kab. Kepl. Sangihe

No	PROGRAM	ANGGARAN (Rp)	REALISASI (Rp)	%
1	Program Pelayanan Administrasi Perkantoran	22,574,023,157.00	21,060,311,916.00	93.29
2	Program Peningkatan Sarana dan Prasarana Aparatur	4,389,236,445.00	4,146,550,135.00	94.47
3	Program Peningkatan Disiplin Aparatur	436,396,600.00	386,874,100.00	88.65
4	Program Peningkatan Kapasitas Sumber Daya Aparatur	555,217,750.00	456,828,000.00	82.28
5	Program Peningkatan Pengembangan Sistem Pelaporan Capaian Kinerja dan Keuangan	126,771,850.00	124,935,250.00	98.55
6	Program Obat dan Perbekalan Kesehatan	1,917,403,800.00	1,917,253,800.00	99.99
7	Program Pemanfaatan Potensi Sumber Daya Hutan	95,300,000.00	23,300,000.00	24.45
8	Program Pembangunan Jalan dan Jembatan	27,001,482,000.00	26,911,437,000.00	99.67
9	Program Pembangunan Sistem Pendaftaran Tanah	64,260,000.00	63,050,000.00	98.12
10	Program Pemberdayaan Ekonomi Masyarakat Pesisir	203,975,000.00	191,310,000.00	93.79
11	Program Pemberdayaan Fakir Miskin, Komunitas Adat Terpencil (KAT) dan Penyandang Masalah Kesejahteraan Sosial (PMKS) Lainnya	19,200,000.00	19,200,000.00	100.00
12	Program Pembinaan dan Pengawasan Bidang Pertambangan	66,199,750.00	66,159,750.00	99.94
13	Program Penataan Administrasi Kependudukan	428,068,000.00	426,139,500.00	99.55
14	Program Pendidikan Anak Usia Dini	116,305,875.00	99,146,525.00	85.25
15	Program Pengembangan Data/Informasi	100,953,600.00	99,926,000.00	98.98
16	Program Pengembangan Kinerja Pengelolaan Persampahan	935,313,000.00	930,599,000.00	99.50
17	Program Pengembangan Komunikasi, Informasi dan Media Massa	55,900,000.00	55,304,000.00	98.93
18	Program Pengembangan Nilai Budaya	364,559,500.00	364,559,500.00	100.00
19	Program Pengembangan Pemasaran Pariwisata	137,465,000.00	137,414,100.00	99.96
20	Program Pengembangan Perumahan	139,326,000.00	137,026,000.00	98.35
21	Program Peningkatan Kapasitas Lembaga Perwakilan Rakyat Daerah	4,082,512,300.00	3,333,361,000.00	81.65
22	Program Peningkatan Keamanan dan Kenyamanan Lingkungan	290,069,500.00	290,069,500.00	100.00
23	Program Peningkatan Keberdayaan Masyarakat Perdesaan	101,000,000.00	100,000,000.00	99.01
24	Program Peningkatan Kesejahteraan Petani	347,390,900.00	336,140,800.00	96.76
25	Program Peningkatan Promosi dan Kerjasama Investasi	70,180,000.00	68,836,500.00	98.09
26	Program Perencanaan Tata Ruang	565,851,000.00	504,537,800.00	89.16
27	Program Perlindungan Konsumen dan Pengamanan Perdagangan	125,765,000.00	113,023,000.00	89.87
28	Program Kerjasama Pembangunan	47,550,000.00	47,275,000.00	99.42
29	Program Lingkungan Sehat Perumahan	1,946,844,176.00	1,939,554,176.00	99.63

Lampiran IV Peraturan Daerah Kab. Kepl. Sangihe

31	Program Pemberdayaan Masyarakat Dalam Pengawasan dan Pengendalian Sumberdaya Kelautan	273,735,000.00	273,660,000.00	99.97
32	Program Pemeliharaan Kantrantibmas dan Pencegahan Tindak Kriminal	415,753,200.00	303,153,200.00	72.92
33	Program Pengembangan Destinasi Pariwisata	8,900,000.00	8,900,000.00	100.00
34	Program Pengembangan Industri Kecil dan Menengah	87,500,000.00	85,100,000.00	97.26
35	Program Pengembangan Kewirausahaan dan Keunggulan Kompetitif Usaha Kecil Menengah	31,635,000.00	28,795,000.00	91.02
36	Program Pengembangan Lembaga Ekonomi Pedesaan	100,115,000.00	100,115,000.00	100.00
37	Program Pengendalian Pencemaran dan Perusakan Lingkungan Hidup	462,040,000.00	461,700,000.00	99.93
38	Program Peningkatan Ketahanan Pangan (Pertanian/Perkebunan)	3,480,286,977.00	3,119,599,458.00	89.64
39	Program Peningkatan Pelayanan Kedinasan Kepala Daerah/Wakil Kepala Daerah	1,913,352,000.00	1,680,355,525.00	87.82
40	Program Penyelamatan dan Pelestarian Dokumen/Arsip Daerah	47,475,000.00	47,448,000.00	99.94
41	Program Rehabilitasi Hutan dan Lahan	1,143,569,015.00	852,904,540.00	74.58
42	Program Upaya Kesehatan Masyarakat	14,547,054,608.00	14,021,065,356.00	96.38
43	Program Wajib Belajar Pendidikan Dasar Sembilan Tahun	46,952,743,450.00	31,211,525,440.00	66.47
44	Program Peningkatan Pelayanan Angkutan	3,162,180,000.00	481,828,450.00	15.24
45	Program Pelayanan Kontrasepsi	294,000,000.00	294,000,000.00	100.00
46	Program Pembinaan Anak Terlantar	22,750,000.00	22,750,000.00	100.00
47	Program Pembinaan dan Pengembangan Bidang Ketenagalistrikan	210,000,000.00	209,073,350.00	99.56
48	Program Pendidikan Menengah	1,224,963,250.00	1,195,330,000.00	97.58
49	Program Pengelolaan Keragaman Budaya	117,785,000.00	117,785,000.00	100.00
50	Program Pengembangan Kemitraan	63,890,000.00	63,220,000.00	98.95
51	Program Pengembangan Wawasan Kebangsaan	215,071,250.00	211,261,500.00	98.23
52	Program Pengembangan Wilayah Perbatasan	83,950,000.00	83,625,000.00	99.61
53	Program Pengendalian Pemanfaatan Ruang	220,417,500.00	212,292,500.00	96.31
54	Program Peningkatan dan Pengembangan Pengelolaan Keuangan Daerah	1,685,858,250.00	1,504,516,350.00	89.24
55	Program Peningkatan Kesadaran dan Penegakan Hukum Dalam Pendayagunaan Sumberdaya Laut	40,960,000.00	35,640,000.00	87.01
56	Program Peningkatan Partisipasi Masyarakat Dalam Membangun Desa	560,043,000.00	546,335,600.00	97.55
57	Program Peningkatan Upaya Penumbuhan Kewirausahaan dan Kecakapan Hidup Pemuda	148,101,250.00	147,981,250.00	99.92
58	Program Perlindungan dan Konservasi Sumber Daya Alam	660,796,500.00	656,766,500.00	99.39
	Program Kemitraan Pengembangan Wawasan Kebangsaan	55,487,000.00	55,487,000.00	100.00

Lampiran IV Peraturan Daerah Kab. Kepl. Sangihe

61	Program Pembinaan Para Penyandang Cacat dan Trauma	18,296,810.00	18,245,000.00	99.72
62	Program Pendidikan Non Formal	252,021,250.00	245,629,250.00	97.46
63	Program Peningkatan Efisiensi Perdagangan Dalam Negeri	1,605,503,750.00	1,588,968,500.00	98.97
64	Program Peningkatan Kualitas Kelembagaan Koperasi	83,785,000.00	77,670,000.00	92.70
65	Program Peningkatan Penerapan Teknologi Pertanian/Perkebunan	111,699,700.00	111,224,700.00	99.57
66	Program Rehabilitasi/Pemeliharaan Jalan dan Jembatan	18,619,609,900.00	18,323,767,300.00	98.41
67	Program Pembinaan dan Penerbitan Industri Hasil Hutan	7,409,300.00	7,384,300.00	99.66
68	Program Pembinaan Panti Asuhan/Panti Jompo	65,243,750.00	65,243,750.00	100.00
69	Program Pembinaan Pedagang Kakilima dan Asongan	75,350,000.00	73,325,000.00	97.31
70	Program Pengembangan Sentra-Sentra Industri Potensial	43,520,000.00	33,980,000.00	78.08
71	Program Pengendalian dan Pengamanan Lalu Lintas	281,320,000.00	11,050,000.00	3.93
72	Program Peningkatan Kualitas dan Akses Informasi Sumber Daya Alam dan Lingkungan Hidup	169,040,000.00	168,750,000.00	99.83
73	Program Peningkatan Produksi Pertanian/Perkebunan	2,721,347,002.00	2,696,081,000.00	99.07
73	Program Promosi Kesehatan dan Pemberdayaan Masyarakat	33,636,588.00	16,818,000.00	50.00
74	Program Pembinaan dan Pemasyarakatan Olah Raga	24,160,400.00	24,160,400.00	100.00
75	Program Pengembangan Budidaya Perikanan	773,871,501.00	704,771,500.00	91.07
76	Program Peningkatan Kelaikan Pengoperasian Kendaraan Bermotor	10,500,000.00	10,500,000.00	100.00
77	Program Peningkatan Mutu Pendidik dan Tenaga Kependidikan	282,425,350.00	231,920,900.00	82.12
78	Program Peningkatan Sistem Pengawasan Internal dan Pengendalian Pelaksanaan Kebijakan KDH	411,892,248.00	398,958,700.00	96.86
79	Program Perbaikan Gizi Masyarakat	76,800,000.00	64,800,000.00	84.38
80	Pengembangan Sarana dan Prasarana Penyuluhan	158,000,000.00	158,000,000.00	100.00
81	Program Pemberdayaan Kelembagaan Kesejahteraan Sosial	13,999,250.00	13,999,250.00	100.00
82	Program Pendidikan Politik Masyarakat	95,867,750.00	95,867,750.00	100.00
83	Program Pengembangan Budaya Baca dan Pembinaan Perpustakaan	52,539,250.00	52,528,000.00	99.98
84	Program Pengembangan Lingkungan Sehat	48,932,000.00	48,932,000.00	100.00
85	Program Pengembangan Perikanan Tangkap	3,944,434,400.00	3,736,384,400.00	94.73
86	Program Peningkatan Profesionalisme Tenaga Pemeriksa dan Aparatur Pengawasan	19,680,000.00	19,040,000.00	96.75
87	Program Perencanaan Pembangunan Daerah	268,105,000.00	267,538,500.00	99.79
88	Program Manajemen Pelayanan Pendidikan	8,279,800.00	5,101,500.00	61.61
89	Program Pencegahan dan Penanggulangan Penyakit Menular	61,988,250.00	58,373,250.00	94.17

Lampiran IV Peraturan Daerah Kab. Kepl. Sangihe

91	Program Pengembangan Sistem Penyuluhan Perikanan	312,000,000.00	312,000,000.00	100.00
92	Program Peningkatan Produksi Hasil Peternakan	1,101,087,430.00	753,642,430.00	68.45
93	Program Optimalisasi Pemanfaatan Teknologi Informasi	119,297,500.00	119,160,000.00	99.88
94	Program Optimalisasi Pengelolaan dan Pemasaran Produksi Perikanan	1,050,359,100.00	654,455,000.00	62.31
95	Program Peningkatan Sarana dan Prasarana Kebinamargaan	174,150,000.00	171,242,500.00	98.33
96	Program Pengelolaan Ruang Terbuka Hijau (RTH)	151,210,000.00	150,535,000.00	99.55
97	Program Pengembangan dan Pengelolaan Jaringan Irigasi, Rawa dan Jaringan Pengairan Lainnya	1,976,432,100.00	1,969,312,000.00	99.64
98	Pengembangan Jaringan Irigasi Pertanian	828,650,000.00	826,975,000.00	99.80
99	Program Pengadaan, Peningkatan dan Perbaikan Sarana dan Prasarana Puskesmas/Puskemas Pembantu dan Jaringannya	2,476,323,240.00	2,473,996,400.00	99.91
100	Program Perencanaan Pembangunan Daerah Rawan Bencana	38,742,000.00	37,795,000.00	97.56
101	Program Penataan Peraturan Perundang-Undangan	299,459,750.00	284,179,750.00	94.90
102	Program Pengadaan, Peningkatan Sarana dan Prasarana Rumah Sakit/Rumah Sakit Jiwa/Rumah Sakit Paru-Paru/Rumah Sakit Mata	9,372,761,000.00	9,361,293,160.00	99.88
103	Program Pengembangan, Pengelolaan, dan Konservasi Sungai, danau dan Sumber Daya Air Lainnya	119,790,185.00	0.00	0.00
104	Program Pemeliharaan Sarana dan Prasarana Rumah Sakit/Rumah Sakit Jiwa/Rumah Sakit Paru-Paru/Rumah Sakit Mata	443,052,250.00	376,084,395.00	84.88
105	Program Penataan Daerah Otonomi Baru	17,075,000.00	14,800,000.00	86.68
106	Program Pengendalian Banjir	3,813,650,209.00	143,008,000.00	3.75
107	Program Pengembangan Wilayah Strategis dan Cepat Tumbuh	53,520,000.00	53,195,000.00	99.39
108	Program Pembinaan dan Pengembangan Aparatur	1,269,642,500.00	1,144,930,000.00	90.18
109	Program Optimalisasi Penyelenggaraan Pemerintah Daerah	90,780,000.00	90,277,000.00	99.45
110	Program Pengawasan dan Pengendalian Kesehatan Makanan	4,175,000.00	4,175,000.00	100.00
111	Program Kerjasama Bantuan Hukum	231,070,000.00	189,066,000.00	81.82

BAB IV KEBIJAKAN AKUNTANSI

4.1. Entitas Akuntansi / Entitas Pelaporan Keuangan Daerah

Entitas pelaporan adalah unit pemerintahan yang terdiri atas satu atau lebih entitas akuntansi yang menurut ketentuan perundang-undangan wajib menyampaikan laporan pertanggungjawaban berupa Laporan Keuangan. Entitas akuntansi adalah unit pemerintahan pengguna anggaran/pengguna barang oleh karenanya wajib menyelenggarakan akuntansi dan menyusun laporan keuangan untuk digabungkan pada entitas pelaporan. Pemerintah Kabupaten Kepulauan Sangihe merupakan entitas pelaporan serta seluruh SKPD adalah entitas akuntansi yang menurut peraturan perundang-undangan wajib menyampaikan laporan pertanggungjawaban atas pelaksanaan APBD berupa Laporan Keuangan SKPD.

4.2. Basis Akuntansi yang mendasari Penyusunan Laporan Keuangan

Penyusunan Laporan Keuangan untuk tahun yang berakhir 31 Desember 2011 berdasarkan asumsi bahwa :

- 1) Pemerintah Kabupaten Kepulauan Sangihe merupakan organisasi yang mandiri dan menjadi pusat pertanggungjawaban yang harus bertanggung jawab atas pelaksanaan tugasnya sesuai dengan peraturan perundang-undangan yang berlaku atau sebagai entitas pelaporan secara berkesinambungan.
- 2) Setiap kejadian atau transaksi yang disajikan dalam Laporan Keuangan dapat dinilai dengan satuan uang, berdasarkan asumsi keterukuran dalam satuan mata uang.

Laporan Keuangan Pemerintah Kabupaten Kepulauan Sangihe Tahun 2011 sudah mengacu pada Standar Akuntansi Pemerintahan (Peraturan Pemerintah Nomor 24 Tahun 2005). Namun demikian dalam penyajiannya berdasarkan Peraturan Menteri Dalam Negeri Nomor 13 Tahun 2006 yang kemudian dirubah beberapa kali dan terakhir Nomor 21 tahun 2011 tentang Perubahan kedua atas Peraturan Menteri Dalam Negeri Nomor 13 Tahun 2006 tentang Pedoman Pengelolaan Keuangan Daerah. Hal ini bertujuan agar pihak-pihak yang berkepentingan dapat memahami terutama dalam rangka memperbandingkan antara realisasi dengan anggaran yang ditetapkan berdasarkan Perda APBD/Perubahan APBD.

Basis akuntansi yang digunakan dalam Laporan Keuangan Pemerintah Kabupaten Kepulauan Sangihe adalah *basis kas* untuk pengakuan pendapatan, belanja dan pembiayaan dalam Laporan Realisasi Anggaran, dan *basis akrual* untuk pengakuan aset, kewajiban dan ekuitas dalam Neraca.

Basis Kas untuk Laporan Realisasi Anggaran berarti bahwa pendapatan diakui pada saat diterima di rekening Kas Daerah atau oleh entitas pelaporan, dan belanja diakui

Basis akrual untuk Neraca berarti bahwa Aset, Kewajiban dan Ekuitas Dana diakui dan dicatat pada saat terjadinya transaksi, atau pada saat kejadian atau kondisi lingkungan berpengaruh pada keuangan pemerintah, tanpa memperhatikan saat kas atau setara kas diterima atau dibayar.

4.3. Basis Pengukuran yang digunakan dalam Penyusunan Laporan Keuangan

Pengukuran pos-pos dalam Laporan Keuangan menggunakan nilai perolehan historis (*historical cost*) tanpa memperhitungkan perubahan-perubahan yang terjadi dalam nilai mata uang. Aset dicatat sebesar pengeluaran dan setara kas atau sebesar nilai wajar dari imbalan yang diberikan untuk memperoleh aset tersebut. Sedangkan kewajiban dicatat sebesar nilai nominal. Pengukuran pos-pos dalam Laporan Keuangan menggunakan mata uang rupiah dan angka-angka disajikan sampai dengan dua digit dibelakang koma.

4.4. Penerapan kebijakan akuntansi berkaitan dengan ketentuan yang ada dalam Standar Akuntansi Pemerintah

Laporan Keuangan ini terdiri atas Laporan Realisasi Anggaran, Neraca, Laporan Arus Kas dan Catatan Atas Laporan Keuangan. Laporan Keuangan ini disertai lampiran-lampiran berbentuk daftar sebagai referensi terhadap pos-pos Laporan Keuangan utama maupun Catatan Atas Laporan Keuangan.

Pelaporan keuangan ini disusun secara *double entries* atas seluruh pendapatan/penerimaan dan belanja/pengeluaran yang terjadi dalam satu tahun anggaran.

Kebijakan Akuntansi atas Laporan Realisasi Anggaran

Laporan Realisasi Anggaran disajikan dengan klasifikasi pendapatan menurut jenis pendapatan dan klasifikasi belanja menurut jenis belanja (klasifikasi ekonomi). Sedangkan klasifikasi belanja menurut organisasi dan fungsi disajikan dalam Catatan Atas Laporan Keuangan pada bagian Lampiran Penjelasan Pos-pos Laporan Keuangan.

Pengakuan atas pendapatan dan belanja secara konsisten dilaksanakan atas dasar kas (*kas basis*) dimana pendapatan diakui sesuai dengan hak yang diterima untuk tahun yang bersangkutan, sedangkan belanja diakui sesuai dengan kewajiban yang seharusnya dilaksanakan untuk tahun yang bersangkutan.

1) Pendapatan

- a) Pendapatan adalah semua penerimaan pada rekening Kas Umum Daerah yang menambah ekuitas dana lancar dalam periode tahun anggaran bersangkutan yang menjadi hak pemerintah daerah dan tidak perlu dibayar kembali oleh pemerintah daerah.

- b) Pendapatan diakui pada saat diterima pada Rekening Kas Umum Daerah atau oleh

yang belum disetorkan ke Kas Daerah pada akhir tahun buku diakui sebagai Pendapatan Ditangguhkan.

2) Belanja

- a) Belanja adalah semua pengeluaran dari rekening Kas Umum Daerah yang mengurangi ekuitas dana lancar dalam periode tahun anggaran bersangkutan yang tidak diperoleh pembayarannya kembali oleh pemerintah.
- b) Belanja diakui pada saat terjadinya pengeluaran dari Rekening Kas Umum Daerah. Khusus pengeluaran melalui Bendahara Pengeluaran, pengakuannya terjadi pada saat pertanggungjawaban atas pengeluaran tersebut disahkan oleh unit yang mempunyai fungsi perbendaharaan.

3) Transfer

- a) Transfer adalah penerimaan/pengeluaran uang dari suatu entitas pelaporan dari/kepada entitas pelaporan lain, termasuk dana perimbangan dan dana bagi hasil.
- b) Transfer dicatat sebesar penerimaan uang dari entitas pelaporan

4) Surplus atau defisit

- a) Surplus adalah selisih lebih antara pendapatan dan belanja selama periode pelaporan. Defisit adalah selisih kurang antara pendapatan dan belanja selama satu periode pelaporan.
- b) Serplus / defisit dicatat sebesar selisih lebih/kurang antara pendapatan dan belanja selama periode pelaporan.

5) Pembiayaan

- a) Pembiayaan adalah seluruh transaksi keuangan pemerintah daerah, baik penerimaan maupun pengeluaran, yang perlu atau akan diterima kembali, yang dalam penganggaran pemerintah daerah terutama dimaksudkan untuk menutup defisit dan/atau untuk memanfaatkan surplus anggaran;
- b) Penerimaan pembiayaan adalah semua penerimaan pada rekening Kas Umum Daerah antara lain berasal dari penerimaan pinjaman, penjualan obligasi pemerintah daerah, hasil privatisasi perusahaan daerah, penerimaan kembali pinjaman yang diberikan kepada pihak ketiga, penjualan investasi permanen lainnya dan pencairan dana cadangan;
- c) Pengeluaran pembiayaan adalah semua pengeluaran rekening Kas Umum Daerah antara lain pemberian pinjaman kepada pihak ketiga, penyertaan modal pemerintah daerah, pembayaran kembali pokok pinjaman dan pembentukan dana cadangan;
- d) Pembiayaan neto adalah selisih antara penerimaan pembiayaan setelah dikurangi pengeluaran pembiayaan dalam periode tahun anggaran tersebut;

- e) Penerimaan pembiayaan diakui pada saat diterima pada Rekening kas Umum Daerah. Akuntansi penerimaan pembiayaan dilaksanakan berdasarkan asas bruto, yaitu dengan membukukan penerimaan bruto dan tidak mencatat jumlah netonya (setelah dikompensasikan dengan pengeluaran). Sedangkan pengeluaran pembiayaan diakui pada saat di keluarkan dari Rekening Kas Umum Daerah;
 - f) Pembiayaan neto dicatat sebesar selisih lebih/kurang antara penerimaan dan pengeluaran pembiayaan selama satu periode pelaporan.
- 6) Selisih Lebih/Kurang Pembiayaan Anggaran (SILPA)**
- a) Sisa Lebih Pembiayaan Anggaran adalah selisih lebih/kurang antara realisasi penerimaan dan pengeluaran selama periode pelaporan.
 - b) SILPA dicatat sebesar selisih lebih/kurang antara realisasi penerimaan dan pengeluaran selama satu periode pelaporan.

Kebijakan Akuntansi dan Neraca

Neraca menggambarkan posisi keuangan pemerintah Kabupaten Kepulauan Sangihe mengenai Aset, Kewajiban dan Ekuitas Dana pada tanggal 31 Desember 2011.

Klasifikasi aset meliputi Aset Lancar dan Aset Non Lancar. Suatu Aset diklasifikasikan sebagai Aset Lancar jika diharapkan segera untuk direalisasikan, dipakai atau dimiliki dalam waktu 12 (dua belas) bulan sejak tanggal pelaporan atau berupa Kas dan Setara Kas. Aset Lancar meliputi Kas dan Setara Kas, Investasi Jangka Pendek, Piutang dan Persediaan. Pos investasi Jangka Pendek antara lain Deposito berjangka 1 (satu) sampai 12 (dua belas) bulan.

1) Kas di Kas Daerah

- a) Kas adalah uang tunai dan saldo simpanan di bank yang setiap saat dapat digunakan untuk membiayai kegiatan pemerintah. Kas di Kas Daerah mencakup kas yang dikuasai, dikelola dan dibawah tanggung jawab Bendahara Umum Daerah, terdiri dari saldo rekening Kas Daerah, setara kas seperti surat utang, deposito dan uang tunai di Bendahara Umum Daerah;
- b) Kas dicatat sebesar nilai nominal;
- c) Rincian Kas di Kas Daerah diungkapkan dalam Catatan atas Laporan keuangan.

2) Kas di Bendahara Penerimaan

- a) Kas di Bendahara Penerimaan mencakup seluruh kas, baik saldo rekening dibank dan uang tunai, yang berada dibawah tanggung jawab bendahara penerimaan. Kas tersebut berasal dari pungutan yang sudah diterima oleh Bendahara Penerimaan, yang belum disetorka ke Kas Daerah;
- b) Kas dicatat sebesar nilai nominal;
- c) Kas yang ada ditangan Bendahara Penerimaan diklasifikasikan dalam ekuitas

3) Kas di Bendahara Pengeluaran

- a) Merupakan kas yang masih dikelola Bendahara Pengeluaran setiap SKPD yang berasal dari sisa uang muka kerja (UP/TU) yang belum disetor ke Kas Daerah per tanggal neraca. Kas di Bendahara Pengeluaran mencakup seluruh saldo rekening Bendahara Pengeluaran, uang logam, uang kertas dan lain-lain kas yang benar-benar ada pada Bendahara Pengeluaran pertanggal neraca;
- b) Kas dicatat sebesar nilai nominal.

4) Investasi Jangka Pendek

- a) Investasi Jangka Pendek adalah investasi yang dapat segera dicairkan dan dimaksudkan untuk dimiliki selama 12 (dua belas) bulan atau kurang. Investasi Jangka Pendek harus memenuhi karakteristik: dapat segera diperjualbelikan/dicairkan, ditujukan dalam rangka manajemen kas, artinya pemerintah daerah dapat menjual investasi tersebut apabila timbul kebutuhan kas dan beresiko rendah;
- b) Pengeluaran untuk perolehan investasi jangka pendek diakui sebagai pengeluaran kas pemerintah daerah dan tidak dilaporkan sebagai belanja dalam Laporan Realisasi Anggaran. Apabila investasi dalam bentuk surat berharga diperoleh tanpa biaya perolehan, maka investasi dinilai berdasar nilai wajar investasi pada tanggal perolehannya yaitu sebesar harga pasar. Apabila tidak ada nilai wajar, biaya perolehan setara kas yang diserahkan atau nilai wajar aset lain yang diserahkan untuk memperoleh investasi tersebut.

5) Piutang

- a) Merupakan hak pemerintah daerah untuk menerima pembayaran dari entitas lain termasuk, wajib pajak/wajib bayar atas kegiatan yang dilaksanakan pemerintah daerah, mencakup Piutang Pajak, Piutang Bagi Hasil Pajak dan Bukan Pajak, Bagian Lancar Tagihan Penjualan Angsuran, Bagian Lancar Tuntutan Perbendaharaan dan Ganti Rugi dan Piutang Lainnya;
- b) Piutang dicatat sebesar nilai nominal.

6) Persediaan

- a) Persediaan adalah aset lancar dalam bentuk barang atau perlengkapan yang dimaksudkan untuk mendukung kegiatan operasional pemerintah, dan barang-barang yang dimaksudkan untuk dijual dan/atau diserahkan dalam rangka pelayanan kepada masyarakat;
- b) Persediaan diakui pada saat potensi manfaat ekonomi masa depan diperoleh pemerintah daerah dan mempunyai nilai atau biaya yang dapat diukur dengan andal. Persediaan diakui pada saat diterima atau hak kepemilikannya dan atau penguasaannya berpindah;

Aset Non Lancar diklasifikasikan meliputi Investasi Jangka Panjang, Aset Tetap, Dana Cadangan dan Aset Lainnya. Investasi Jangka Panjang dibagi atas Investasi Permanen dan Investasi Non Permanen.

1) Investasi Permanen

- a) Investasi Permanen adalah Investasi Jangka Panjang yang dimaksudkan untuk dimiliki secara berkelanjutan. Investasi Permanen tidak dimaksudkan untuk diperjualbelikan tetapi untuk mendapat deviden dan atau pengaruh yang signifikan dalam jangka panjang dan/atau menjaga hubungan kelembagaan. Bentuk Investasi Permanen antara lain : penyertaan modal pemerintah daerah pada perusahaan daerah, lembaga keuangan, atau badan hukum lainnya, dan investasi permanen lainnya yaitu jenis investasi permanen yang tidak tercakup diatas;
- b) Investasi Permanen Lainnya dinilai berdasarkan harga perolehan termasuk biaya tambahan lainnya yang terjadi memperoleh kepemilikan yang sah atas investasi tersebut;
- c) Pengelola Penyertaan modal adalah pemerintah daerah.

2) Investasi Non Permanen

- a) Investasi Non Permanen adalah investasi jangka panjang yang tidak termasuk dalam investasi permanen, dimaksudkan untuk dimiliki secara tidak berkelanjutan, artinya kepemilikan investasi yang berjangka waktu lebih dari 12 bulan, dimaksudkan untuk tidak dimiliki terus menerus atau ada niat untuk memperjualbelikannya atau menarik kembali. Bentuk investasi non permanen antara lain : investasi dalam dana bergulir, investasi dalam obligasi dan investasi dalam penyertaan modal pada proyek pembangunan;
- b) Investasi dalam bentuk dana bergulir dinilai jumlah nilai bersih yang dapat direalisasikan (*net realizable value*), yaitu sebesar nilai kas yang dipegang ditambah saldo yang bisa ditagih. Investasi dalam obligasi dinilai sebesar nilai nominal obligasi. Investasi dalam penyertaan modal pada proyek pembangunan dinilai sebesar biaya pembangunan termasuk biaya yang dikeluarkan untuk perencanaan dan biaya lain yang dikeluarkan dalam rangka penyelesaian proyek sampai proyek tersebut diserahkan kepada pihak ketiga.

3) Aset Tetap

- a) Aset tetap adalah aset berwujud yang mempunyai masa manfaat lebih dari 12 (dua belas) bulan untuk digunakan dalam kegiatan pemerintah daerah atau dimanfaatkan oleh masyarakat umum. Untuk dapat diakui sebagai aset tetap, suatu aset harus berwujud dan memenuhi kriteria: Mempunyai masa manfaat lebih dari 12 (dua belas) bulan, biaya perolehan aset dapat diukur secara andal, tidak

dimaksudkan untuk dijual dalam operasi normal entitas dan diperoleh atau dibangun dengan maksud untuk digunakan;

- b) Aset Tetap dinilai dengan biaya perolehan. Apabila penilaian aset tetap dengan menggunakan biaya perolehan tidak memungkinkan maka nilai aset tetap didasarkan pada nilai wajar pada saat perolehan;
- c) Biaya perolehan aset tetap yang dibangun dengan cara swakelola meliputi biaya langsung untuk tenaga kerja, bahan baku dan biaya tidak langsung termasuk biaya perencanaan dan pengawasan, perlengkapan, tenaga listrik, sewa peralatan dan semua biaya lainnya yang terjadi berkenaan dengan pembangunan aset tetap tersebut;
- d) Jika penyelesaian pengerjaan suatu Aset tetap melebihi dan/atau melewati satu periode tahun anggaran, maka Aset tetap yang belum selesai tersebut digolongkan dan dilaporkan sebagai konstruksi dalam pengerjaan sampai dengan aset tersebut selesai dan siap dipakai. Nilai konstruksi yang dikerjakan oleh kontraktor melalui kontrak konstruksi meliputi :
 - 1) Termin yang telah dibayarkan kepada kontraktor sehubungan dengan tingkat penyelesaian pekerjaan,
 - 2) Kewajiban yang masih harus dibayar kepada kontraktor berhubung dengan pekerjaan yang telah diterima tapi belum dibayar pada tanggal pelaporan; dan
 - 3) Pembayaran klaim kepada kontraktor atau pihak ketiga sehubungan dengan pelaksanaan kontrak konstruksi.

4) Dana Cadangan

- a) Dana Cadangan adalah dana yang disisihkan untuk menampung kebutuhan dana yang relatif besar yang tidak dapat dipenuhi dalam satu tahun anggaran;
- b) Pembentukan dan peruntukan Dana Cadangan diatur dengan peraturan daerah tersendiri. Dana Cadangan dinilai sebesar nilai nominal Dana Cadangan yang dibentuk. Jenis dan peruntukan Dana Cadangan diungkapkan dalam Catatan atas Laporan Keuangan.

5) Aset Lainnya

Aset yang oleh Pemerintah Daerah direncanakan akan di hibahkan kepada masyarakat atau kelompok/organisasi dan pelaksanakannya sesuai ketentuan

Kewajiban

Klasifikasi Kewajiban meliputi Kewajiban Jangka Pendek dan Kewajiban Jangka Panjang. Klasifikasi Kewajiban Jangka Pendek jika diharapkan dibayar (jatuh tempo pembayaran) dalam waktu 12 bulan setelah tanggal pelaporan. Kewajiban lainnya diklasifikasikan sebagai Kewajiban Jangka Panjang;

- a) Suatu kewajiban diklasifikasikan sebagai Kewajiban Jangka Pendek jika diharapkan akan dibayar kembali atau jatuh tempo dalam waktu 12 (dua belas) bulan setelah tanggal pelaporan;
- b) Kewajiban ini mencakup : Utang kepada Pihak Ketiga, Utang Bunga, Utang Perhitungan Pihak Ketiga dan Bagian Lancar Utang Jangka Panjang;
- c) Kewajiban diakui pada saat dana pinjaman diterima dan/atau pada saat kewajiban timbul;
- d) Kewajiban dicatat sebesar nilai nominal;
- e) Pada saat Pemerintah Daerah menerima hak atas barang, termasuk barang dalam perjalanan yang telah menjadi haknya, pemerintah daerah harus mengakui kewajiban atas jumlah yang belum dibayarkan untuk barang tersebut. Pada akhir periode pelaporan, saldo pungutan/potongannya berupa PFK yang belum disetorkan kepada pihak lain harus dicatat pada Laporan Keuangan sebesar jumlah yang masih harus disetorkan. Nilai yang dicantumkan dalam Laporan Keuangan untuk Bagian Lancar Utang Jangka Panjang adalah jumlah yang akan jatuh tempo dalam waktu 12 (dua belas) bulan setelah tanggal pelaporan;

2) Kewajiban Jangka Panjang

- a) Kewajiban Jangka Panjang merupakan kewajiban yang diharapkan akan dibayar kembali atau jatuh tempo dalam waktu lebih dari 12 bulan setelah tanggal neraca;
- b) Kewajiban Jangka Panjang meliputi : Utang Dalam Negeri dan Utang Jangka Panjang Lainnya;
- c) Kewajiban diakui pada saat dana pinjaman diterima dan/atau pada saat kewajiban timbul. Utang kemitraan disajikan pada Neraca sebesar dana yang dikeluarkan investor setelah dikurangi dengan nilai bagi hasil yang dibayarkan.

Klasifikasi Ekuitas Dana meliputi Ekuitas Dana Lancar (termasuk SILPA), Ekuitas Dana Investasi dan Ekuitas Dana Cadangan.

1) Ekuitas Dana Lancar

Merupakan selisih antara Aset Lancar dengan Kewajiban Jangka Pendek. Kelompok Ekuitas Dana Lancar terdiri dari : Sisa Lebih Pembiayaan Anggaran (SILPA), Pendapatan yang Ditangguhkan, Cadangan Piutang, Cadangan Persediaan dan Dana yang harus disediakan untuk pembayaran Utang Jangka Pendek.

2) Ekuitas Dana Investasi

Mencerminkan kekayaan pemerintah daerah yang tertanam dalam Investasi Jangka Panjang, Aset Tetap dan Aset Lainnya dikurangi dengan Kewajiban Jangka Panjang. Pos ini terdiri dari : Diinvestasikan dalam Jangka Panjang, Diinvestasikan dalam Aset Tetap, Diinvestasikan dalam Aset Lainnya dan Dana yang harus

3) Ekuitas Dana Cadangan

Ekuitas Dana Cadangan mencerminkan kekayaan pemerintah daerah yang dicadangkan untuk tujuan tertentu sesuai dengan peraturan perundang-undangan. Akun yang terdapat dalam pos ini adalah Diinvestasikan dalam Dana Cadangan, yang merupakan akun lawan dari Dana Cadangan.

Kebijakan Akuntansi atas Laporan Arus Kas

Laporan Arus Kas menyajikan informasi mengenai narasumber, penggunaan, perubahan kas selama satu periode akuntansi (tahun 2011), dan saldo kas dan setara kas pada tanggal pelaporan (per 31 Desember 2011), yang diklasifikasikan berdasarkan aktivitas operasi, aktivitas investasi, aktivitas pembiayaan dan aktivitas non anggaran.

Laporan Arus Kas menyajikan informasi mengenai narasumber, penggunaan, perubahan kas dan setara kas selama satu periode akuntansi dan saldo kas setara kas pada tanggal pelaporan. Laporan Arus Kas menyajikan informasi penerimaan dan pengeluaran kas selama periode tertentu yang diklasifikasi berdasarkan aktivitas operasi, investasi aset non keuangan, pembiayaan, dan non anggaran.

Kebijakan Akuntansi terkait Laporan Arus Kas :

- 1) Laporan Arus Kas harus disajikan dengan menggunakan metode langsung;
- 2) Jika suatu entitas pelaporan mempunyai surat berharga yang sifatnya sama dengan persediaan, yang dibeli untuk dijual, maka perolehan dan penjualan surat berharga tersebut diklasifikasikan sebagai aktifitas operasi;
- 3) Jika entitas pelaporan mengotorisasikan dana untuk kegiatan suatu entitas lain, yang peruntukannya belum jelas apakah sebagai modal kerja, pernyataan modal, atau untuk membiayai aktivitas periode berjalan, maka pemberian dana tersebut harus diklasifikasikan sebagai aktivitas operasi. Kejadian ini dijelaskan dalam Catatan atas Laporan Keuangan.
- 4) Investasi Pemerintah daerah dalam perusahaan daerah dan kemitraan dicatat dengan menggunakan metode biaya, yaitu sebesar nilai perolehannya.
- 5) Entitas Pelaporan mengungkapkan komponen kas dan setara kas dalam Laporan Arus Kas yang jumlahnya sama dengan pos terkait di Neraca.

BAB VI

PENJELASAN ATAS INFORMASI-INFORMASI NON KEUANGAN

Kabupaten Kepulauan Sangihe dibentuk berdasarkan Undang-undang Nomor 29 Tahun 1959 tentang Pembentukan Daerah-daerah Tingkat II di Sulawesi (Lembaran Negara RI Tahun 1959 Nomor 74, Tambahan Lembaran Negara RI Nomor 1822); sebagaimana yang telah diperbaharui dalam Undang-Undang Nomor 8 Tahun 2002 tentang Pembentukan Kabupaten Kepulauan Talaud di Propinsi Sulawesi Utara (Lembaran Negara RI Tahun 2002 Nomor 22, Tambahan Lembaran Negara RI Nomor 4183); dan Undang-Undang Nomor 15 Tahun 2007 tentang Pembentukan Kabupaten Kepulauan Siau Tagulandang Biaro di Propinsi Sulawesi Utara (Lembaran Negara RI Tahun 2007 Nomor 17, Tambahan Lembaran Negara RI Nomor 4691). Terletak pada posisi geografis diantara $2^{\circ}4'13''$ - $4^{\circ}44'22''$ LU dan $125^{\circ}9'28''$ - $125^{\circ}56'57''$ BT, sebelah Selatan berbatasan dengan Kabupaten Kepulauan Siau Tagulandang Biaro, sebelah utara berbatasan dengan laut Mindanao Republik Philipina dan Kabupaten Talaud, sebelah Timur berbatasan dengan laut Maluku. Wilayah daratan mempunyai luas $736,97 \text{ km}^2$, sedangkan luas lautan $11.126,61 \text{ km}^2$.

Kabupaten Kepulauan Sangihe terdiri dari gugusan pulau-pulau besar dan kecil yang berjumlah 105 pulau, dimana 26 pulau berpenghuni dan 79 pulau belum berpenghuni. Jumlah penduduknya 136.224 jiwa yang terdiri dari 67.358 jiwa laki-laki dan 65.130 jiwa perempuan.

BAB VII
PENUTUP

Laporan Keuangan Pemerintah Kabupaten Kepulauan Sangihe Tahun 2011 disusun berdasarkan realisasi APBD Tahun Anggaran 2011 dengan formasi Pendapatan, Belanja, dan Pembiayaan, berdasarkan Peraturan Menteri Dalam Negeri Nomor 13 Tahun 2006 yang telah dirubah beberapa kali dan terakhir dengan Peraturan Menteri Dalam Negeri Nomor 21 Tahun 2011, dengan menggunakan Basis Kas dalam Penyusunan Laporan Realisasi Anggaran serta Basis Akrual dalam penyusunan neraca sebagaimana yang diatur dalam Peraturan Pemerintah Nomor 24 Tahun 2005 tentang Standar Akuntansi Pemerintahan.

TAHUNA, 20 SEPTEMBER 2012
BUPATI KEPULAUAN SANGIHE

DRS. HIRONIMUS ROMPAS MAKAGANSA, MSi

PENJELASAN POS-POS LAPORAN KEUANGAN

A Penjelasan atas Laporan Realisasi Anggaran

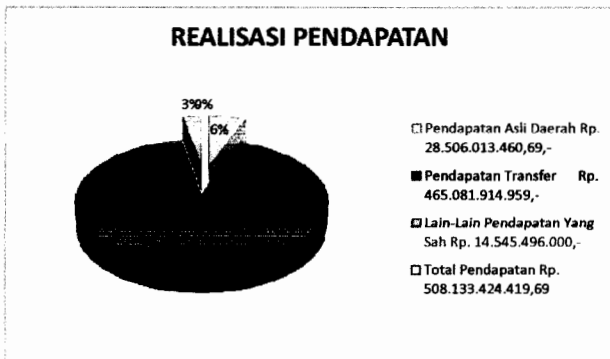
Penjelasan Pos-Pos Laporan Realisasi Anggaran disajikan secara komparatif antara Anggaran dan Realisasi Tahun 2011, dan disajikan pula realisasi tahun 2010 dengan uraian sebagai berikut :

1. PENDAPATAN

Penjelasan pos-pos pendapatan didasarkan pada jenis pendapatan. Setiap penjelasan pos pendapatan merujuk kepada lampiran terkait (Rincian Realisasi APBD berdasarkan Obyek pendapatan pada masing-masing fungsi, Satuan Kerja Perangkat Daerah)

Secara keseluruhan, realisasi pencapaian pendapatan pada Pemerintah Kabupaten Kepulauan Sangihe sampai dengan 31 Desember 2011 sebesar Rp.508.133.424.419,69 atau telah mencapai 100,29% dari anggaran yang ditargetkan yaitu sebesar Rp. 506.649.449.762,00.

Berdasarkan klasifikasi jenis pendapatan, anggaran dan realisasi pendapatan untuk masing-masing jenis pendapatan, digambarkan pada diagram di bawah ini :



Pendapatan Asli Daerah

1) Pendapatan Pajak Daerah merupakan salah satu jenis Pendapatan Asli Daerah (PAD) yang dipungut berdasarkan Peraturan Daerah (Perda). Secara umum realisasi pencapaian PAD di tahun 2011 hampir mencapai target yaitu 96,97%, namun bila dibandingkan dengan realisasi tahun 2010, hal ini terlihat adanya suatu prestasi yang luar biasa dari pengelola PAD dimana adanya kenaikan sebesar Rp.4.737.707.758,80,- atau meningkat 19,93%.

Namun pencapaian tersebut masih perlu dioptimalisasi lagi melalui kegiatan ekstensifikasi dan intensifikasi penerimaan PAD pada Kabupaten Kepulauan Sangihe hingga diharapkan pada tahun-tahun berikutnya PAD dapat lebih ditingkatkan lagi atau akan terealisasi lebih besar.

Untuk Pendapatan Pajak dan Retribusi daerah, Pemerintah Kabupaten Sangihe telah menyesuaikan dengan UU No. 28 Tahun 2009 dan ditetapkan dengan Peraturan Daerah.

Adapun Pendapatan Asli Daerah terdiri dari :

(1) Pendapatan Pajak Daerah

Pendapatan Pajak Daerah merupakan salah satu jenis Pendapatan Asli Daerah (PAD) yang dasar pemungutannya diatur dalam Peraturan Daerah (Perda). Pencapaian target Pendapatan Pajak Daerah di tahun 2011 mencapai 109,60 % dari APBD Perubahan yaitu sebesar Rp. 3.306.885.000,00,-. Tercapainya target Pendapatan Pajak Daerah Tahun 2011 dengan melakukan Optimalisasi penerimaan pendapatan pajak daerah melalui kegiatan intensifikasi/ekstensifikasi beberapa objek pajak dan juga adanya kegiatan di daerah (misalnya Pilkada dll) yang menyebabkan meningkatnya tamu di daerah ini, sehingga pencapaian melebihi target yang ditetapkan.

Meskipun demikian diupayakan optimalisasi penerimaan tetap dilakukan, sehingga dapat lebih meningkatkan pendapatan pajak daerah pada tahun berikutnya. Pendapatan Pajak Daerah ini berdasarkan Perda No. 3 Tahun 2010 Tanggal 31 Desember 2010.

Adapun Realisasi dan Anggaran Per Obyek Pendapatan Pajak Daerah terdiri dari :

(1.1) Pajak Hotel

Realisasi Pendapatan Pajak Hotel tahun 2011 telah melampaui dari target yang ditetapkan yaitu mencapai 105,24%. Jika dibandingkan dari capaian tahun sebelumnya terjadi kenaikan terhadap penerimaan pajak hotel.

Dengan rincian sebagai berikut :

a Hotel Melati Tiga

b Losmen/Rumah Penginapan

(1.2) Pajak Restoran

Realisasi Pendapatan Pajak restoran tahun 2011 telah mencapai target yaitu 116,08% dari anggaran yang telah ditetapkan. Dibandingkan dengan realisasi tahun 2010, terdapat kenaikan penerimaan pajak restoran. Hal ini juga disebabkan karena adanya kegiatan daerah

Rincian Penerimaan Pajak Restoran sebagai berikut :

a Restoran

	Realisasi 2011	Anggaran 2011	%	Realisasi 2010
	Rp 508,133,424,419.69	Rp 506,649,449,762.00	100.29	Rp 491,100,642,786.89
Pendapatan Asli Daerah	Rp 28,506,013,460.69	Rp 29,397,292,263.00	96.97	Rp 23,768,305,701.89
(1) Pendapatan Pajak Daerah	Rp 3,624,361,654.00	Rp 3,306,885,000.00	109.60	Rp 3,051,231,381.00
(1.1) Pajak Hotel	Rp 21,575,000.00	Rp 20,500,000.00	105.24	Rp 21,460,500.00
a Hotel Melati Tiga	Rp 13,053,500.00	Rp 13,000,000.00	100.41	18,718,000.00
b Losmen/Rumah Penginapan	Rp 8,521,500.00	Rp 7,500,000.00	113.62	2,742,500.00
(1.2) Pajak Restoran	Rp 63,845,000.00	Rp 55,000,000.00	116.08	Rp 51,195,000.00
a Restoran	Rp 10,595,000.00	Rp 10,000,000.00	105.95	32,630,000.00
b Losmen/Rumah Penginapan	Rp 53,250,000.00	Rp 45,000,000.00	118.33	18,565,000.00

	Realisasi 2011	Anggaran 2011	%	Realisasi 2010
(1.3) Pajak Hiburan	Rp 6,383,700.00	Rp 6,383,000.00	100.01	Rp 1,500,000.00
Realisasi Pendapatan Pajak Hiburan mencapai target yaitu sebesar 100,01% dari anggaran yang telah ditetapkan. Dibandingkan dengan realisasi tahun 2010, terdapat peningkatan penerimaan pajak hiburan dari tahun lalu. Penerimaan dari Pajak hiburan hanya di peroleh dari penerimaan kegiatan pertandingan olahraga				
a Pertandingan Olah raga	Rp 6,383,700.00	Rp 6,383,000.00	100.01	1,500,000.00
(1.4) Pajak Reklame	Rp 124,481,875.00	Rp 115,002,000.00	108.24	Rp 106,690,500.00
Realisasi Pendapatan Pajak Reklame Tahun 2011 telah melampai target yaitu mencapai 108,24% dari anggaran yang telah ditetapkan. Jika dibandingkan dengan realisasi tahun 2010, terdapat kenaikan penerimaan dari penerimaan pajak reklame				
a Reklame Papan/Bill Board/Megatron	Rp 101,542,500.00	Rp 93,532,000.00	108.56	106,240,500.00
b Reklame Kain	Rp 20,026,875.00	Rp 20,000,000.00	100.13	450,000.00
c Reklame Melekat/Stiker	Rp 2,912,500.00	Rp 1,470,000.00	198.13	
(1.5) Pajak Penerangan Jalan	Rp 1,526,912,201.00	Rp 1,350,000,000.00	113.10	Rp 1,485,753,987.00
Realisasi Pendapatan Pajak Penerangan Jalan juga melampai dari target yang ditetapkan yaitu 113,10%. Dibandingkan dengan realisasi tahun 2010, terdapat peningkatan realisasi penerimaan pajak penerangan jalan.				
a Pajak Penerangan Jalan PLN	Rp 1,526,912,201.00	Rp 1,350,000,000.00	113.10	1,485,753,987.00
(1.6) Pajak Pengambilan Bahan Galian Golongan C	Rp 1,367,385,900.00	Rp 1,250,000,000.00	109.39	Rp 1,384,631,394.00
Realisasi Pendapatan Pajak Pengambilan Bahan Galian Golongan C telah mencapai target yaitu 109,39% dari anggaran yang telah ditetapkan. namun bila dibandingkan dengan realisasi tahun 2010, mengalami penurunan terhadap penerimaan Pajak Pengambilan Bahan Galian Golongan C.				
Perubahan yang terjadi pada rincian objek pada Pendapatan Pajak Pengambilan Bahan Galian Golongan C untuk tahun 2011 telah disesuaikan dengan UU No. 28 Tahun 2009 dan ditetapkan dengan Perda No. 3 Tahun 2010 Tanggal 31 Desember 2010.				
Adapun rincian pajak Pengambilan Bahan Galian Golongan C per rincian obyek pendapatan yaitu :				
a Batu Apung	Rp 565,829,309.50	Rp 336,000,000.00	168.40	-
b Pasir dan Kerikil	Rp 708,487,316.50	Rp 862,000,000.00	82.19	-
c Tanah Liat	Rp 93,069,274.00	Rp 52,000,000.00	178.98	-
d Batu kali	Rp 0.00	Rp 0.00		1,322,598,417.50
e Jenis Kerikil	Rp 0.00	Rp 0.00		1,674,119.00
f Jenis Pasir dan Bahan Bangunan	Rp 0.00	Rp 0.00		26,355,930.00
g Jenis Pasir Urug	Rp 0.00	Rp 0.00		24,785,199.50
h Jenis Tanah Urug	Rp 0.00	Rp 0.00		9,217,728.00
(1.7) Pajak Sarang Burung Walet	Rp 125,440,128.00	Rp 125,000,000.00	100.35	Rp 0.00
Realisasi Pendapatan Pajak Pajak Sarang Burung Walet juga melampai dari target yang ditetapkan yaitu 100,35%. Pemungutan pajak sarang burung walet yang baru ditetapkan dengan Peraturan Daerah Tanggal No. 3 Tahun 2010 Tanggal 31 Desember 2010.				
a Pajak Sarang Burung Walet	Rp 125,440,128.00	Rp 125,000,000.00	100.35	-
(1.8) Bea Perolehan Hak atas Tanah dan Bangunan	Rp 388,337,850.00	Rp 385,000,000.00	100.87	Rp 0.00
Realisasi Pendapatan Bea Perolehan Atas Tanah dan Bangunan juga melampai dari target yang ditetapkan yaitu 100,87%. Pencapaian ini sejalan dengan penerimaan atas Pajak ini merupakan Pajak baru yang ditetapkan dengan Peraturan Daerah No. 4 Tahun 2010 Tanggal 31 Desember 2010.				
a Bea Perolehan Hak atas Tanah dan Bangunan	Rp 388,337,850.00	Rp 385,000,000.00	100.87	-
(2) Hasil Retribusi Daerah	Rp 14,694,560,892.00	Rp 15,673,107,558.00	93.76	Rp 10,771,422,722.00
Hasil Retribusi Daerah merupakan salah satu jenis Pendapatan Asli Daerah (PAD) yang diatur dalam Peraturan Daerah (Perda). Secara umum realisasi pencapaian hasil retribusi daerah tahun 2011 belum mencapai target yaitu hanya mencapai 93,76%.				
Sumber-sumber Retribusi Daerah telah disesuaikan UU No. 28 Tahun 2009 dan ditetapkan dengan Peraturan Daerah. Dengan disesuaikan pemungutan retribusi daerah sesuai dengan UU yang berlaku, maka di Tahun 2011 ada beberapa retribusi yang bertambah dan juga ada yang hilang atau digabungkan.				
Adapun Realisasi dan Anggaran Per Obyek Hasil Retribusi Daerah terdiri dari :				
(2.1) Retribusi Jasa Umum	Rp 12,714,993,521.00	Rp 13,195,399,358.00	96.36	Rp 6,880,306,744.00
Realisasi Pendapatan Retribusi Jasa Umum tahun 2011 hanya mencapai 96,36% dari anggaran yang telah ditetapkan, namun dibandingkan dengan realisasi tahun 2010, mengalami kenaikan penerimaan yang sangat besar. Namun disamping itu dengan ditetapkannya Perda No. 5 Tahun 2010 Tanggal 31 Desember 2010 maka ada beberapa sumber Retribusi dihilangkan seperti Retribusi Penggantian Biaya Cetak Peta, Retribusi Jasa Ketatausahaan, Retribusi Legalisasi Gambar dan Retribusi Jasa Umum Lainnya.				
Retribusi jasa umum per rincian obyek pendapatan yaitu :				
a Retribusi Pelayanan Kesehatan	Rp 11,116,371,021.00	Rp 11,644,821,358.00	95.46	Rp 6,003,501,426.00
Retribusi Pelayanan Kesehatan hanya mencapai 95,46% disebabkan karena Penerimaan pada Dinas Kesehatan (Puskesmas-Puskesmas) tidak mencapai target. Hal ini disebabkan karena terdapat penerimaan retribusi pelayanan kesehatan yang nanti disetor pada tahun 2012. Penerimaan retribusi pelayanan kesehatan pada Dinas Kesehatan dan Puskesmas adalah sebesar Rp. 1.317.615.000,- sedangkan pada Rumah Sakit Liun Kendage sebesar Rp.9.798.756.021,-.				
b Retribusi Pelayanan Persampahan/Kebersihan	Rp 105,764,750.00	Rp 95,000,000.00	111.33	Rp 108,345,250.00
Retribusi Pelayanan Persampahan di kelolah oleh Dinas Tata Perkotaan dan Pemadam Kebakaran. Retribusi ini dapat mencapai target yang ditetapkan dalam APBD				

	Realisasi 2011	Anggaran 2011	%	Realisasi 2010
c Retribusi Penggantian Biaya KTP dan Akte Capil	Rp 466,811,500.00	Rp 440,000,000.00	106.09	Rp 236,309,000.00
Retribusi Penggantian Biaya KTP dan Akte Capil di kelolah oleh Dinas Kependudukan dan Pencatatan Sipil. Retribusi ini dapat mencapai target yang ditetapkan yaitu 106,09%. Jika dibandingkan dengan Tahun anggaran 2010 mengalami kenaikan sebesar Rp. 230.502.500,00,- atau 97,54%. Hal ini disebabkan karena dilakukannya kegiatan pelayanan langsung kepada masyarakat dalam membantu pengurusan KTP sampai wilayah Kecamatan.				
d Retribusi Pelayanan Parkir di Tepi Jalan Umum	Rp 54,220,000.00	Rp 100,350,000.00	54.03	Rp 73,249,000.00
Retribusi Pelayanan Parkir di Tepi Jalan Umum yang dikelolah oleh Dinas Perhubungan Komunikasi dan Informasi pada tahun anggaran 2011 tidak mencapai target yaitu hanya mencapai 54,03%. Demikian pula jika dibandingkan dengan tahun 2010 juga mengalami penurunan sebesar Rp.19.029.000,00.				
e Retribusi Pelayanan Pasar	Rp 876,197,750.00	Rp 831,668,000.00	105.35	Rp 0.00
Retribusi Pelayanan Pelayanan Pasar dikelolah oleh Dinas Perindustrian Perdagangan, Koperasi dan UKM dimana pada Tahun Anggaran 2011 retribusi ini mencapai target yaitu 105,35%. Hal ini sebabkan karena para penagih retribusi di Pasar sangat giat dalam melakukan penagihan. Retribusi ini pada tahun sebelumnya merupakan penerimaan dari kelompok retribusi Jasa Usaha.				
f Retribusi Pengujian Kendaraan Bermotor	Rp 95,628,500.00	Rp 83,560,000.00	114.44	Rp 85,021,750.00
Retribusi yang dikelolah oleh Dinas Perhubungan Komunikasi dan Informasi pada tahun anggaran 2011 mencapai 114,44% dari Anggaran Perubahan yang ditetapkan. Apabila dibandingkan dengan tahun sebelumnya mengalami peningkatan sebesar Rp.10.606.750,00 atau 12,48 %. Hal tersebut disebabkan karena adanya kegiatan operasi gabungan yang melibatkan unsur kepolisian, kejaksaan dan pengadilan dalam penertiban angkutan umum, sehingga setiap kendaraan bermotor harus melakukan pengujian kendaraan bermotor				
g Retribusi Penggantian Biaya Cetak Peta	Rp 0.00	Rp 0.00	0.00	Rp 2,085,000.00
h Retribusi Jasa Ketatausahaan	Rp 0.00	Rp 0.00	0.00	Rp 369,345,318.00
i Retribusi Legalisasi Gambar	Rp 0.00	Rp 0.00	0.00	Rp 2,450,000.00
j Retribusi Jasa Umum Lainnya	Rp 0.00	Rp 0.00	0.00	Rp 0.00
(2.2) Retribusi Jasa Usaha	Rp 939,182,275.00	Rp 1,388,608,500.00	67.63	3,095,987,601.00
Realisasi Pendapatan Retribusi Jasa Usaha tidak mencapai target yang ditetapkan yaitu hanya mencapai 67,63%. Dibandingkan dengan realisasi tahun 2010, mengalami penurunan atas penerimaan retribusi jasa usaha hal ini disebabkan karena disesuaikan beberapa sumber penerimaan daerah sebagaimana diatur dalam Peraturan Daerah No. 6 Tahun 2010 Tanggal 31 Desember 2010 yang berpedoman pada UU No 28 Tahun 2009. Namun demikian masih terdapat retribusi jasa usaha yang belum disesuaikan dengan UU No. 28 Tahun 2009 sehingga dalam pelaksanaannya masih mengacu ke peraturan sebelumnya. Adapun rincian retribusi jasa usaha per rincian obyek pendapatan yaitu				
a Retribusi Pemakaian Kekayaan Daerah	Rp 721,649,775.00	Rp 1,139,150,000.00	63.35	Rp 953,196,625.00
Penerimaan Retribusi Pemakaian Kekayaan Daerah adalah penerimaan atas pemakaian gedung/ruangan/gudang, alat berat, fasilitas internet, dan tempat wisata milik pemerintah daerah.				
b Retribusi Pasar Grosir/Pertokoan	Rp -	Rp -	0.00	Rp 498,858,950.00
c Retribusi Tempat Pelelangan	Rp -	Rp -	0.00	Rp 31,349,500.00
d Retribusi Terminal	Rp 99,212,000.00	Rp 123,750,000.00	80.17	Rp 103,900,500.00
Penerimaan retribusi terminal adalah sebesar 80.17% dari target yang ditetapkan. Dasar pemungutan retribusi ini masih belum disesuaikan dengan UU Nomor 28 Tahun 2009.				
e Retribusi Tempat Penginapan/Pesanggrahan/Villa	Rp -	Rp -	0.00	Rp 475,000.00
f Retribusi Pelayanan Kepelabuhan	Rp 116,395,500.00	Rp 122,500,000.00	95.02	Rp 107,371,000.00
Realisasi retribusi pelayanan kepelabuhan adalah sebesar 95.02% dari target yang ditetapkan. Dasar pemungutan retribusi ini masih belum disesuaikan dengan UU Nomor 28 Tahun 2009.				
g Retribusi Tempat Rekreasi dan Olah Raga	Rp -	Rp -	0.00	Rp 450,000.00
h Retribusi Penjualan Produk Usaha Daerah	Rp -	Rp -	0.00	Rp 25,297,650.00
j Retribusi Jasa Administrasi Proyek	Rp -	Rp -	0.00	Rp 295,331,005.00
k Retribusi Pengujian dan Pemeriksaan Alat Ukur,	Rp 1,925,000.00	Rp 3,208,500.00	60.00	Rp -
Penerimaan retribusi pengujian dan pemeriksaan alat ukur, takar, timbangan dan perlengkapannya dikelolah oleh Dinas Perindustrian Perdagangan Koperasi dan UKM, realisasinya hanya mencapai 60% dari target yang ditetapkan.				
l Retribusi Usaha Sarang Burung Walet	Rp -	Rp -	0.00	Rp 1,079,757,371.00
(2.3) Retribusi Perizinan Tertentu	Rp 1,040,385,096.00	Rp 1,089,099,700.00	95.53	Rp 795,128,377.00
Realisasi Pendapatan Retribusi Perizinan Tertentu tidak mencapai target yang ditetapkan yaitu hanya mencapai 95,53% dari anggaran. Dibandingkan dengan realisasi tahun 2010, terdapat kenaikan capaian penerimaan retribusi perizinan tertentu. Penerimaan Retribusi Perizinan tertentu diatur dalam Peraturan Daerah No. 7 Tahun 2010 Tanggal 31 Desember 2010 yang berpedoman pada UU No 28 Tahun 2009. Adapun rincian retribusi perizinan tertentu per rincian obyek pendapatan yaitu :				
a Retribusi Izin Mendirikan Bangunan	Rp 94,878,727.00	Rp 120,000,000.00	79.07	Rp 104,294,776.00
b Retribusi Izin Tempat Penjualan Minuman	Rp 68,900,000.00	Rp 75,000,000.00	91.87	Rp 650,000.00
c Retribusi Izin Gangguan/Keramaian	Rp 707,615,100.00	Rp 675,000,000.00	104.83	Rp 277,096,500.00
d Retribusi Izin Trayek	Rp 103,008,000.00	Rp 140,756,000.00	73.18	Rp 111,761,500.00
e Retribusi Izin Usaha Perikanan	Rp 65,983,269.00	Rp 78,343,700.00	84.22	Rp 69,184,601.00
f Retribusi Izin Pengusahaan dibidang Minyak dan Gas Bumi	Rp 0.00	Rp 0.00	0.00	Rp 1,500,000.00
g Retribusi Izin Usaha Jasa Konstruksi	Rp 0.00	Rp 0.00	0.00	Rp 123,550,000.00
h Retribusi Izin Pengujian Kualitas Air Bersih	Rp 0.00	Rp 0.00	0.00	Rp 4,850,000.00
i Retribusi Pengawasan, Pengelolaan Makanan, Minuman dan TTU	Rp 0.00	Rp 0.00	0.00	Rp 100,913,500.00
j Retribusi Izin Usaha Perdagangan	Rp 0.00	Rp 0.00	0.00	Rp 1,327,500.00

	Realisasi 2011	Anggaran 2011	%	Realisasi 2010
(3) Hasil Pengelolaan Kekayaan Daerah yang Dipisahkan	Rp 1,329,604,501.00	Rp 1,329,604,501.00	100.00	Rp 1,106,307,645.00
Merupakan salah satu jenis Pendapatan Asli Daerah (PAD) yang berasal dari BUMD yang mana di dalamnya terdapat penyertaan modal dari Pemerintah Daerah atas Investasi yang dilakukan pada Bank Sulut. Secara umum realisasi pencapaian hasil pengelolaan kekayaan daerah yang dipisahkan di tahun 2011 telah mencapai target yang ditetapkan yaitu sebesar Rp.1.329.604.501,- atau 100% namun sebenarnya jumlah dana yang harus diterima sebesar Rp.1.878.604.501,- atau adanya selisih sebesar Rp.549.000.000,-. Selisih tersebut tidak disetor oleh PT. Bank Sulut ke kas daerah tapi langsung digunakan sebagai tambahan dana penyertaan modal Pemerintah Daerah pada PT. Bank Sulut. dan bila dibandingkan dengan tahun 2010 penerimaan ini mengalami peningkatan.				
Bagian Laba atas Penyertaan Modal pada Perusahaan milik Daerah/BUMD				
- PT. Bank Sulut Cabang Tahuna	Rp 1,329,604,501.00	Rp 1,329,604,501.00	100.00	Rp 1,106,307,645.00
(4) Lain-Lain Pendapatan Asli Daerah yang Sah	Rp 8,857,486,413.69	Rp 9,087,695,204.00	97.47	Rp 8,839,343,953.89
Lain-Lain PAD yang Sah merupakan salah satu jenis Pendapatan Asli Daerah (PAD) yang terdiri dari Hasil penjualan aset, Penerimaan Jasa Giro, Penerimaan Bunga Deposito, TGR, Pendapatan dari Pengembalian, dan Penerimaan Lain-lain. Secara umum realisasi pencapaian lain-lain PAD yang sah di tahun 2011 mencapai 97,47%.				
Adapun Realisasi dan Anggaran Per Obyek Lain-Lain PAD yang Sah terdiri dari :				
(4.1) Hasil Penjualan Aset Daerah yang tidak dipisahkan	Rp 1,301,745,352.00	Rp 1,242,970,152.00	104.73	Rp
Realisasi Penjualan Aset Daerah yang Dipisahkan mencapai target yang ditetapkan yaitu 104,73%. Pencapaian ini disebabkan karena penjualan kendaraan yang dilakukan dengan cara dilelang oleh Kantor Lelang menghasilkan penerimaan yang lebih dari yang diharapkan. Tahun Anggaran 2010 tidak ada realisasi dari Penerimaan ini.. Adapun rincian Penjualan Aset Daerah yang Dipisahkan per rincian obyek yaitu :				
a Penjualan Kendaraan Dinas Roda Empat	Rp 133,010,000.00	Rp 100,000,000.00	133.01	Rp 0.00
Penerimaan dari penjualan kendaraan ini di peroleh melalui pelelangan umum atas 14 (empat belas) buah kendaraan yang terdiri dari 13 Kendaraan Roda Empat dan 1 buah kendaraan roda dua dan pelelangan ini dilaksanakan langsung oleh Kantor Pelayanan Kekayaan Negara dan Lelang Wilayah XVI Manado				
b Penjualan Hasil Pertanian	Rp 4,000,000.00	Rp 4,000,000.00	100.00	Rp 0.00
Penerimaan Penjualan Hasil Pertanian yang dikelola oleh BP4K merupakan penjualan hasil tanaman demplot pertanian.				
c Penjualan Hasil Kehutanan	Rp 1,157,235,352.00	Rp 1,131,470,152.00	102.28	Rp 0.00
Penerimaan Penjualan Hasil Kehutanan merupakan penjualan hasil tanaman demplot kehutanan yang dikelola oleh BP4K dan total penerimaan penjualan sarang burung walet yang dikelola Bagian Ekonomi dan SDA Setda. Pada tahun sebelumnya penerimaan ini di anggarkan pada retribusi daerah				
d Penjualan Hasil Perkebunan	Rp 3,000,000.00	Rp 3,000,000.00	100.00	Rp 0.00
Penerimaan Penjualan Hasil Perkebunan yang dikelola oleh BP4K merupakan penjualan hasil tanaman demplot perkebunan.				
e Penjualan Hasil Peternakan	Rp 3,000,000.00	Rp 3,000,000.00	100.00	Rp 0.00
Penerimaan Penjualan Hasil Peternakan yang dikelola oleh BP4K merupakan penjualan hasil demplot peternakan.				
f Penjualan Hasil Perikanan	Rp 1,500,000.00	Rp 1,500,000.00	100.00	Rp 0.00
Penerimaan Penjualan Hasil Perikanan yang dikelola oleh BP4K merupakan penjualan hasil demplot perikanan.				
(4.2) Penerimaan Jasa Giro	Rp 1,339,797,312.69	Rp 800,000,000.00	167.47	Rp 1,436,352,222.89
Realisasi Penerimaan Jasa Giro tahun 2011 melampaui target yang telah ditetapkan yaitu mencapai 167,47%. Realisasi penerimaan jasa giro mencakup penerimaan jasa giro dari kas daerah pada Bank Sulut, Bank BRI, Bank BNI dan Bank Danamon yang mempunyai kantor cabang di Kab. Sangihe. Dibandingkan dengan realisasi tahun 2010, mengalami penurunan atas penerimaan jasa giro. Hal ini disebabkan karena di tahun 2011, dana pemerintah daerah yang belum digunakan disimpan pada deposito karena bunga deposito pada saat itu lebih tinggi dibandingkan dengan bunga giro.				
(4.3) Penerimaan Bunga Deposito	Rp 1,604,073,789.00	Rp 1,546,739,640.00	103.71	Rp 1,553,741,423.00
Realisasi Penerimaan Bunga Deposito berasal dari pembukaan rekening deposito di 3 (tiga) bank , yaitu Bank Sulut Cab. Tahuna, Bank BRI Cab. Tahuna dan Bank BNI Cab. Tahuna. sampai dengan 31 Desember 2011, penerimaan ini mencapai 103,71%. Dibandingkan dengan realisasi tahun 2010, terdapat peningkatan atas penerimaan tersebut. Hal ini disebabkan karena di tahun 2011, dana pemerintah daerah yang belum digunakan disimpan pada deposito karena bunga deposito pada saat itu lebih tinggi.				
(4.4) Tuntutan ganti Kerugian Daerah (TGR)	Rp 16,291,300.00	Rp 50,000,000.00	32.58	Rp 81,280,544.00
Realisasi Penerimaan TGR didasarkan atas temuan Inspektorat yang telah disetor ke kas daerah. Penerimaan TGR pada tahun 2011 hanya mencapai 32,58% dari anggaran yang ditetapkan. Jika dibandingkan dengan penerimaan tahun sebelumnya telah mengalami penurunan atas penerimaan tersebut				
(4.5) Denda Keterlambatan Pelaksanaan Pekerjaan	Rp 257,447,143.00	Rp 256,642,000.00	100.31	Rp 206,417,067.00
Realisasi Penerimaan Pendapatan denda keterlambatan atas pelaksanaan pekerjaan mencapai 100,31% dari target yang telah ditetapkan.				
a Bidang Pendidikan	Rp 91,147,991.00	Rp 90,000,000.00	101.28	Rp 0.00
b Bidang Kesehatan	Rp 11,452,000.00	Rp 11,342,000.00	100.97	Rp 0.00
c Bidang Pekerjaan Umum	Rp 104,547,152.00	Rp 115,000,000.00	90.91	Rp 0.00
d Bidang Perhubungan	Rp 50,300,000.00	Rp 40,300,000.00	124.81	Rp 0.00
(4.6) Pendapatan Denda Retribusi perijinan tertentu	Rp 17,792,250.00	Rp 22,000,000.00	80.87	Rp 25,468,000.00
Realisasi Penerimaan Pendapatan denda retribusi hanya mencapai 80,87% dari target yang telah ditetapkan.				

	Realisasi 2011	Anggaran 2011	%	Realisasi 2010
(4.7) Pendapatan dari Pengembalian Kelebihan Pembayaran Gaji dan Tunjangan	Rp 3,797,795,575.00	Rp 4,000,000,000.00	94.94	Rp 4,367,901,625.00
Realisasi Pendapatan dari pengembalian kelebihan pembayaran gaji dan tunjangan mencapai realisasi yaitu sebesar 94,94% dari target yang telah ditetapkan adalah penerimaan dari pengembalian kelebihan pembayaran tunjangan fungsional umum yang dibayarkan kepada tenaga fungsional Dinas Pendidikan Pemuda dan Olahraga dan Dinas Kesehatan. Tidak tercapainya pendapatan ini karena pegawai yang bersangkutan telah pensiun, dan meninggal sehingga pengembalian kelebihan tunjangan tersebut tidak masuk pada penerimaan ini.				
(4.8) Penerimaan Lain-Lain	Rp 522,543,692.00	Rp 1,169,343,412.00	44.69	Rp 1,168,183,072.00
Pendapatan dari penerimaan Lain-lain mencapai realisasi sebesar 44,69% dari target yang telah ditetapkan.				
2) Pendapatan Transfer	Rp 465,081,914,959.00	Rp 462,706,661,499.00	100.51	Rp 380,998,890,757.00
Pendapatan Transfer merupakan sumber utama pendapatan pada APBD Kabupaten Kepulauan Sangihe Tahun 2011. Pendapatan Transfer terdiri dari Transfer Pemerintah Pusat - Dana Perimbangan; Transfer Pemerintah Pusat - Lainnya; dan Transfer Pemerintah Provinsi. Secara umum realisasi Pendapatan Transfer sampai dengan 31 Desember 2011 mencapai 100,51%. Rincian Pendapatan Transfer diuraikan sebagai berikut :				
(1) Transfer Pemerintah Pusat - Dana Perimbangan	Rp 395,411,976,699.00	Rp 394,910,675,459.00	100.13	Rp 360,005,170,206.00
Realisasi Dana Perimbangan sampai dengan 31 Desember 2011 mencapai target yang telah ditetapkan yaitu sebesar 100,13%. Dana Perimbangan terdiri dari Dana Bagi Hasil Pajak, Dana Bagi Hasil Bukan Pajak, Dana Alokasi Umum dan Dana Alokasi Khusus.				
Adapun Realisasi dan Anggaran Rincian Dana Perimbangan terdiri dari :				
(1.1) Bagi Hasil Pajak	Rp 12,504,969,935.00	Rp 12,052,872,470.00	103.75	Rp 16,858,450,304.00
Realisasi Bagi Hasil Pajak telah mencapai target anggaran yang telah ditetapkan yaitu 103,75%. Rincian Anggaran dan Realisasi Bagi Hasil Pajak tersebut terdiri dari :				
a Bagi Hasil dari PBB	Rp 10,033,156,890.00	Rp 9,601,049,520.00	104.50	Rp 11,855,913,992.00
Realisasi penerimaan bagi hasil PBB adalah sebesar Rp. 10.033.156.890 atau 104.50% dari target yang dianggarkan.				
b Bagi Hasil dari BPHTB	Rp 0.00	Rp 0.00	0.00	Rp 2,901,488,615.00
Di tahun 2011, Bea Perolehan Hak Atas Tanah dan Bangunan tidak dianggarkan lagi sebagai pendapatan dana bagi hasil karena telah dialihkan sebagai pajak daerah sebagaimana diatur dalam Peraturan Bersama Menteri Keuangan dan Menteri Dalam Negeri Nomor 186/PMK.07/2010 dan Nomor 53 Tahun 2010 tentang Tahapan Persiapan Pengalihan BPHTB sebagai pajak daerah.				
c Bagi Hasil Pajak Penghasilan	Rp 2,454,994,752.00	Rp 2,418,186,362.00	101.52	Rp 2,101,047,697.00
Realisasi penerimaan bagi hasil pajak penghasilan adalah sebesar Rp.2.454.994.752,- atau 101.52 dari target yang dianggarkan dalam Perubahan APBD Tahun Anggaran 2011.				
d Cukai	Rp 16,818,293.00	Rp 33,636,588.00	50.00	Rp 0.00
Realisasi penerimaan bagi hasil cukai adalah sebesar Rp. 16.818.293,- atau 50% dari alokasi dana bagi hasil cukai yang diatur dalam PMK No. 96/PMK.07/2011 tentang Perubahan atas Peraturan Menteri Keuangan Nomor 33/PMK.07/2011 tentang Alokasi Sementara Dana Bagi Hasil Cukai Hasil Tembakau Tahun Anggaran 2011.				
(1.2) Bagi Hasil Bukan Pajak/Sumber Daya Alam	Rp 385,791,764.00	Rp 336,584,989.00	114.62	Rp 224,747,902.00
Realisasi Bagi Hasil Bukan Pajak/Sumber Daya Alam mencapai target anggaran yang telah ditetapkan yaitu mencapai 114,62%. Rincian Anggaran dan Realisasi Bagi Hasil Bukan Pajak/Sumber Daya Alam tersebut terdiri dari :				
a Bagi Hasil dari Provisi Sumber Daya Hutan	Rp 3,070,016.00	Rp 36,392,297.00	8.44	Rp 31,063,568.00
Realisasi Bagi Hasil dari Bagi Hasil Provisi sumber daya hutan hanya mencapai 8,44% dikarenakan dana yang ditransfer hanya pada triwulan I dan II.				
b Bagi Hasil dari Pungutan Hasil Perikanan	Rp 261,048,242.00	Rp 241,448,692.00	108.12	Rp 133,334,511.00
Realisasi bagi hasil dari pungutan hasil perikanan mencapai 108,12% dari yang dianggarkan karena selain mentransfer alokasi 2011, Pemerintah Pusat juga mentransfer dana cadangan tahun 2010 dan dana kurang bayar 2009.				
c Bagi Hasil dari Pertambangan Umum	Rp 121,673,506.00	Rp 58,744,000.00	207.12	Rp 60,349,823.00
Realisasi Bagi Hasil dari Pertambangan Umum melebihi target yang dianggarkan yaitu 207,12%, karena selain mentransfer dana yang dialokasikan pada tahun 2011, Pemerintah Pusat juga mentransfer dana cadangan dan kurang bayar tahun 2010. Rincian DBH SDA Pertambangan Umum tersebut terdiri dari :				
(1.3) Dana Alokasi Umum	Rp 321,854,915,000.00	Rp 321,854,918,000.00	100.00	Rp 286,315,172,000.00
Realisasi Dana Alokasi Umum diterima sesuai dengan target anggaran (100%) berdasarkan alokasi yang ditetapkan dalam Peraturan Presiden Nomor 6 Tahun 2011 tentang Dana Alokasi Umum Daerah Provinsi dan Kabupaten/Kota Tahun Anggaran 2011, dan Peraturan Menteri Keuangan Nomor 73 /PMK.07/2011 tentang Koreksi Alokasi Dana Alokasi Umum Untuk Kabupaten dan Kota Tahun Anggaran 2011 Dalam Pelaksanaan Penyaluran Dana Alokasi Umum Daerah Kabupaten dan Kota Tahun Anggaran 2011.				
(1.4) Dana Alokasi Khusus	Rp 60,666,300,000.00	Rp 60,666,300,000.00	100.00	Rp 56,606,800,000.00
Realisasi Dana Alokasi Khusus sesuai dengan target anggaran yang telah ditetapkan yaitu sebesar 100% berdasarkan alokasi yang ditetapkan dalam Peraturan Menteri Keuangan Nomor 216/PMK.07/2010 tentang Pedoman Umum dan Dana Alokasi Khusus Tahun Anggaran 2011 dan Peraturan Menteri Keuangan Nomor 42/PMK.07/2011 tentang Perubahan Atas Peraturan Menteri Keuangan Nomor 216/PMK.07/2010 tentang Pedoman Umum dan Dana Alokasi Khusus Tahun Anggaran 2011.				
a Dana Alokasi Khusus Bidang Pendidikan	24,220,800,000.00	24,220,800,000.00	100.00	21,045,700,000.00
b Dana Alokasi Khusus Bidang Kesehatan	7,301,300,000.00	7,301,300,000.00	100.00	9,767,900,000.00
c Dana Alokasi Khusus Bidang Infrastruktur Jalan	7,377,900,000.00	7,377,900,000.00	100.00	4,380,900,000.00
d Dana Alokasi Khusus Bidang Infrastruktur Irietas	1,674,500,000.00	1,674,500,000.00	100.00	928,800,000.00

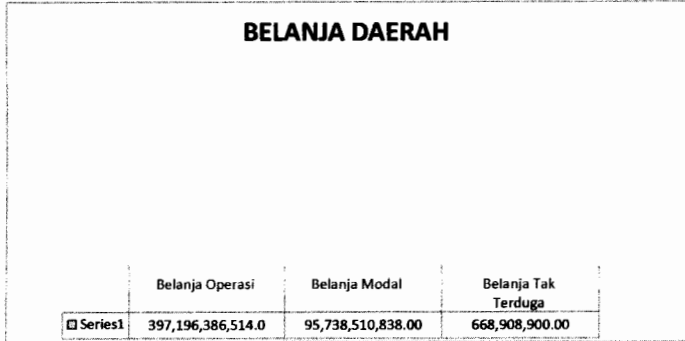
	Realisasi 2011	Anggaran 2011	%	Realisasi 2010
k Dana Alokasi Khusus Bidang Kehutanan	1,218,000,000.00	1,218,000,000.00	100.00	903,700,000.00
l Dana Alokasi Khusus Bidang Sarana dan Prasarana Pedesaan	1,882,100,000.00	1,882,100,000.00	100.00	1,475,100,000.00
l Dana Alokasi Khusus Bidang Perdagangan	1,373,000,000.00	1,373,000,000.00	100.00	0.00
m Dana Alokasi Khusus Bidang Keselamatan Transportasi Darat	245,700,000.00	245,700,000.00	100.00	0.00
(2) Transfer Pemerintah Pusat - Lainnya	Rp 61,435,986,040.00	Rp 61,435,986,040.00	100.00	Rp 14,633,686,800.00
Realisasi Transfer Pemerintah Pusat Lainnya berupa Dana Penyesuaian sampai dengan 31 Desember 2011 mencapai 100% dari target yang telah ditetapkan.				
Adapun Realisasi dan Anggaran Rincian Transfer Pemerintah Pusat Lainnya terdiri dari :				
(2.1) Dana Penyesuaian dan Otonomi Khusus	Rp 61,435,986,040.00	Rp 61,435,986,040.00	100.00	Rp 14,633,686,800.00
Realisasi Dana Penyesuaian sesuai dengan target anggaran yang telah ditetapkan mencapai 100%.				
a Dana Penyesuaian Infrastruktur Daerah (DPID)	Rp 29,000,000,000.00	Rp 29,000,000,000.00	100.00	0.00
Penerimaan dana penyesuaian infrastruktur daerah mencapai target sebesar 100% sesuai dengan alokasi yang ditetapkan dalam PMK No. 25/PMK.07/2011 tentang Pedoman Umum dan Alokasi Dana Penyesuaian Infrastruktur Daerah Tahun Anggaran 2011				
b Tambahan Penghasilan Guru PNSD	Rp 4,320,000,000.00	Rp 4,320,000,000.00	100.00	4,746,000,000.00
Penerimaan dana tambahan penghasilan Guru PNSD mencapai target sebesar 100% sesuai dengan alokasi yang ditetapkan dalam PMK No. 72/PMK.07/2011 tentang Pedoman Umum dan Alokasi Dana Tambahan Penghasilan Bagi Guru Pegawai Negeri Sipil Daerah Kepada Provinsi, Kabupaten, dan Kota Tahun Anggaran 2011				
c Tunjangan Profesi Guru PNSD	Rp 19,547,084,040.00	Rp 19,547,084,040.00	100.00	9,887,686,800.00
Penerimaan dana tunjangan profesi guru PNSD mencapai target sebesar 100% sesuai dengan alokasi yang ditetapkan dalam PMK No. 71/PMK.07/2011 tentang Pedoman Umum dan Alokasi Tunjangan Profesi Guru Pegawai Negeri Sipil Daerah Kepada Daerah Provinsi, Kabupaten, dan Kota Tahun Anggaran 2011				
d Bantuan Dana Operasional Sekolah	Rp 8,568,902,000.00	Rp 8,568,902,000.00	100.00	0.00
Penerimaan Bantuan Dana Operasional Sekolah mencapai target sebesar 100% sesuai dengan alokasi yang ditetapkan dalam PMK No. 247/PMK.07/2010 tentang Pedoman Umum dan Alokasi Sementara Bantuan Operasional Sekolah Bagi Pemerintah Daerah Kabupaten dan Kota Tahun Anggaran 2011				
(3) Transfer Pemerintah Provinsi	Rp 8,233,952,220.00	Rp 6,360,000,000.00	129.46	Rp 6,360,033,751.00
Realisasi Transfer Pemerintah Provinsi yaitu merupakan Pendapatan Bagi Hasil Pajak sampai dengan 31 Desember 2011 mencapai target yang ditetapkan yaitu sebesar 129,46%				
Adapun Realisasi dan Anggaran Rincian Transfer pemerintah Provinsi terdiri dari :				
(3.1) Pendapatan Bagi Hasil Pajak	Rp 8,233,952,220.00	Rp 6,360,000,000.00	129.46	Rp 6,360,033,751.00
Realisasi Bagi Hasil Pajak hanya mencapai 129,46% dari target anggaran yang telah ditetapkan. Rincian Anggaran dan Realisasi Pendapatan Bagi Hasil Pajak tersebut terdiri dari :				
a Bagi Hasil dari Pajak Kendaraan Bermotor	Rp 1,639,534,058.49	Rp 1,531,150,000.00	107.08	Rp 1,202,141,831.00
b Bagi Hasil dari Pajak Kendaraan Di atas Air	Rp 267,584.15	Rp 0.00	0.00	Rp 360,800.00
c Bagi Hasil dari Bea Balik Nama Kendaraan Bermotor	Rp 2,209,029,704.13	Rp 1,000,000,000.00	220.90	Rp 1,455,340,640.00
d Bagi Hasil dari Bea Balik Nama Kendaraan Di Atas Air	Rp 96,523.88	Rp 0.00	0.00	Rp 40,767.00
e Bagi Hasil dari Pajak Bahan Bakar Kendaraan Bermotor	Rp 4,361,567,908.93	Rp 3,800,000,000.00	114.78	Rp 3,682,864,737.00
f Bagi Hasil dari Pajak Pengambilan dan Pemanfaatan Air Bawah Tanah	Rp 3,871,351.00	Rp 0.00	0.00	Rp 6,683,671.00
g Bagi Hasil dari Pajak Pengambilan dan Pemanfaatan Air Permukaan	Rp 19,585,069.42	Rp 28,850,000.00	67.89	Rp 12,601,305.00
3) Lain-Lain Pendapatan yang Sah	Rp 14,545,496,000.00	Rp 14,545,496,000.00	100.00	Rp 86,333,446,328.00
Realisasi Lain-Lain Pendapatan yang sah mencapai 100 % dari target anggaran yang ditetapkan. Lain-lain pendapatan yang sah disajikan berdasarkan klasifikasi jenis yaitu Pendapatan Hibah dan Pendapatan Lainnya. Rincian mengenai klasifikasi jenis tersebut sebagai berikut :				
(1) Pendapatan Hibah	Rp 0.00	Rp 0.00	0.00	Rp 24,781,214,600.00
Hibah merupakan bantuan dari pemerintah pusat atau pihak lain kepada pemerintah daerah atau sebaliknya yang tidak perlu dibayar kembali, atau merupakan pengalihan hak secara sukarela. Di tahun 2011 Pemerintah Daerah Kab. Sangihe tidak menerima Dana Hibah				
(2) Dana Percepatan Pembangunan Infrastruktur Daerah	Rp 14,545,496,000.00	Rp 14,545,496,000.00	100.00	Rp 61,552,231,728.00
Realisasi Pendapatan Dana Percepatan Pembangunan Infrastruktur Daerah sebagaimana Peraturan Menteri Keuangan Nomor 140/PMK.07/2011 tentang Alokasi dan Pedoman Umum Penggunaan Dana Percepatan Pembangunan Infrastruktur Daerah Tahun Anggaran 2011, sampai dengan 31 Desember 2011 telah mencapai target yang telah ditetapkan yaitu sebesar 100%.				
Adapun rincian Anggaran dan Realisasi Pendapatan DPPID terdiri dari :				
(2.1) Dana Percepatan Pembangunan Infrastruktur Daerah Bidang Pendidikan	Rp 1,045,496,000.00	Rp 1,045,496,000.00	100.00	Rp 0.00
(2.2) Dana Percepatan Pembangunan Infrastruktur Daerah Bidang Kesehatan	Rp 2,700,000,000.00	Rp 2,700,000,000.00	100.00	Rp 0.00
(2.3) Dana Percepatan Pembangunan Infrastruktur Daerah Bidang Infrastruktur Jalan/Jembatan	Rp 7,200,000,000.00	Rp 7,200,000,000.00	100.00	Rp 0.00
(2.4) Dana Percepatan Pembangunan Infrastruktur Daerah Bidang Irigasi	Rp 3,600,000,000.00	Rp 3,600,000,000.00	100.00	Rp 0.00
(2.5) Dana Desentralisasi Fiskal dan Percepatan Pembangunan	Rp 0.00	Rp 0.00	0.00	Rp 33,531,731,728.00
(2.6) Dana Penguatan Infrastruktur dan Prasarana Daerah	Rp 0.00	Rp 0.00	0.00	Rp 28,020,500,000.00

2. BELANJA

Penjelasan pos-pos belanja didasarkan pada jenis belanja sedangkan penjelasan pos belanja merujuk kepada lampiran terkait (Rincian Realisasi APBD berdasarkan Obyek Belanja pada masing-masing fungsi, Satuan Kerja Perangkat Daerah)

Secara keseluruhan, realisasi pencapaian belanja pada Pemerintah Kabupaten Kepulauan Sangihe sampai dengan 31 Desember 2011 sebesar Rp.493.603.806.252,00,- atau sebesar 93,02% dari anggaran yang ditargetkan yaitu sebesar Rp. 530.662.602.987,20 -

Berdasarkan klasifikasi jenis belanja, anggaran dan realisasi belanja untuk masing-masing jenis belanja, digambarkan pada diagram di bawah ini :



1) Belanja Operasi

Belanja Operasi merupakan belanja yang dikeluarkan dari Kas Umum Negara/Daerah dalam rangka menyelenggarakan operasional pemerintah. Secara umum pencapaian realisasi belanja operasi mencapai 96,74% dari anggaran yang ditetapkan, hal ini menunjukkan adanya penghematan pada belanja operasional. Belanja Operasi diklasifikasikan menjadi Belanja Pegawai, Belanja Barang, Belanja Subsidi, Belanja Hibah, Belanja Bantuan Sosial, dan Belanja Bantuan Keuangan. Rincian klasifikasi tersebut yaitu :

(1) Belanja Pegawai

Belanja Pegawai merupakan belanja kompensasi, baik dalam bentuk uang maupun barang yang ditetapkan berdasarkan peraturan perundang-undangan yang diberikan kepada pejabat negara, Pegawai Negeri Sipil (PNS), dan pegawai yang dipekerjakan oleh pemerintah yang belum berstatus PNS sebagai imbalan atas pekerjaan yang telah dilaksanakan kecuali pekerjaan yang berkaitan dengan pembentukan modal. Realisasi Belanja Pegawai pada LRA sampai dengan 31 Desember 2011 mencapai 97,43% dari anggaran yang ditetapkan.

Realisasi dan Anggaran Per Obyek Belanja Pegawai terdiri dari :

(1.1) Gaji dan Tunjangan

Realisasi gaji dan tunjangan mencapai 98,15% dari anggaran yang telah ditetapkan. Gaji dan tunjangan yang dibayarkan kepada pegawai selain gaji pegawai setiap bulan, juga dibayarkan gaji bulan ketigabelas sesuai dengan yang ditetapkan oleh Pemerintah Pusat. Di samping itu juga, dibayarkan selisih atas kenaikan pangkat dan berkala bagi pegawai yang telah memenuhi syarat kenaikan pangkat dan berkala, serta pembayaran selisih gaji dan tunjangan sekretaris desa. Selain realisasi pembayaran gaji dan tunjangan pegawai, juga dibayarkan gaji dan tunjangan anggota DPRD dan Bupati, serta pembayaran iuran asuransi kesehatan pegawai sebagaimana diatur dalam Peraturan Pemerintah Nomor 28 Tahun 2003 tentang Subsidi dan Iuran Pemerintah Dalam Penyelenggaraan Asuransi Kesehatan bagi Pegawai Negeri Sipil dan Penerima Pensiun serta Keputusan Bersama Menteri Kesehatan dan Menteri Dalam Negeri Nomor 138/MENKES/PB/II/2009 dan Nomor 12 Tahun 2009 tentang Pedoman Tarif Pelayanan Kesehatan bagi Peserta PT. Askes (Persero) dan Anggota Keluarganya di Puskesmas, Balai Kesehatan Masyarakat dan Rumah Sakit Daerah.

Adapun realisasi Belanja Pegawai Tahun Anggaran 2011 dan Tahun Anggaran 2010 dapat dirinci sebagai berikut :

- a. Gaji Pokok PNS/ Uang Representasi
- b. Tunjangan Keluarga
- c. Tunjangan Jabatan
- d. Tunjangan Fungsional
- e. Tunjangan Fungsional Umum
- f. Tunjangan Beras
- g. Tunjangan PPh/ Tunjangan Khusus
- h. Pembulatan Gaji
- i. Iuran Asuransi Kesehatan
- j. Uang Paket
- k. Tunjangan Panitia Musyawarah
- l. Tunjangan Komisi
- m. Tunjangan Panitia Anggaran
- n. Tunjangan Badan Kehormatan
- o. Tunjangan Perumahan
- p. Belanja Penunjang Operasional Pimpinan DPRD
- q. Tunjangan Badan Legislatif

(1.2) Tambahan Penghasilan PNS

Pembayaran tambahan penghasilan PNS sebagaimana diatur dalam Peraturan Menteri Dalam Negeri Nomor 13 Tahun 2006 tentang Pedoman Pengelolaan Keuangan Daerah sebagaimana telah diubah beberapa kali terakhir Nomor 21 Tahun 2011 adalah pembayaran tambahan penghasilan kepada pegawai negeri berdasarkan beban kerja, tempat bertugas, kelangkaan profesi dan kondisi kerja. Realisasi tambahan penghasilan PNS mencapai 97,01% dari anggaran yang telah ditetapkan. Tambahan penghasilan PNS dibayarkan kepada pegawai setiap bulan berikutnya, dan untuk tahun anggaran 2011 tambahan penghasilan PNS yang dibayarkan adalah tambahan penghasilan Desember 2010 s/d Nopember 2011. Namun di samping itu juga terdapat selisih pembayaran tambahan penghasilan bagi PNS yang pada tahun sebelumnya belum terbayarkan tambahan

	Realisasi 2011	Anggaran 2011	%	Realisasi 2010
Rp	493,603,806,252.00	Rp 530,662,602,987.20	93.02	Rp 534,512,884,480.00
BELANJA DAERAH				
Rp	397,196,386,514.00	Rp 410,590,629,440.20	96.74	Rp 344,895,147,867.00
Rp	289,455,129,753.00	Rp 297,085,562,093.44	97.43	Rp 259,937,509,776.00
Rp	196,830,551,115.00	Rp 200,531,262,809.20	98.15	Rp 183,501,982,826.00
Rp	145,778,357,240.00	148,341,989,695.50	98.27	134,595,414,693.00
	12,790,016,431.00	13,091,659,571.20	97.70	11,145,227,315.00
	7,811,762,000.00	7,975,120,687.00	97.95	7,677,176,000.00
	11,353,929,000.00	11,533,570,081.00	98.44	11,951,330,750.00
	4,161,438,000.00	4,315,007,852.00	96.44	4,389,235,000.00
	6,409,302,500.00	6,570,586,028.00	97.55	6,287,994,685.00
	3,612,111,224.00	3,707,593,734.10	97.42	2,793,150,884.00
	3,449,419.00	3,966,706.40	86.96	3,420,869.00
	3,063,987,551.00	3,135,819,879.00	97.71	3,237,843,830.00
	47,166,000.00	47,649,000.00	98.99	48,132,000.00
	16,321,200.00	16,473,450.00	99.08	16,260,300.00
	31,576,650.00	31,957,275.00	98.81	31,972,500.00
	19,244,400.00	19,579,350.00	98.29	19,914,300.00
	5,663,700.00	5,663,700.00	100.00	5,663,700.00
	1,524,000,000.00	1,524,000,000.00	100.00	1,158,000,000.00
	193,200,000.00	201,600,000.00	95.83	133,560,000.00
	9,025,800.00	9,025,800.00	100.00	7,686,000.00
Rp	51,482,334,099.00	Rp 53,068,829,369.00	97.01	Rp 54,049,266,612.00

	Realisasi 2011	Anggaran 2011	%	Realisasi 2010
c. Tambahan Penghasilan Berdasarkan Kondisi Kerja	1,315,100,000.00	1,449,356,500.00	90.74	1,228,175,000.00
d. Tambahan Penghasilan Berdasarkan Kelangkaan Profesi	993,175,000.00	1,037,025,000.00	95.77	945,880,000.00
(1.3) Belanja Penerimaan Lainnya Pimpinan dan anggota DPRD serta KDH/WKDH	Rp 1,555,000,000.00	Rp 1,560,000,000.00	99.68	Rp 1,087,500,000.00
Untuk belanja penerimaan lainnya Pimpinan dan anggota DPRD serta KDH/WKDH adalah pembayaran penunjang komunikasi insentif pimpinan dan anggota DPRD sebesar Rp. 1.260.000.000,00 dan Penunjang Operasional Bupati sebesar Rp.295.000.000,00. Realisasi dari belanja ini tidak mencapai 100% atau hanya mencapai 99,68%. karena realisasi dari belanja penunjang operasional KDH/WKDH tidak terealisasi seluruhnya, hal ini disebabkan karena adanya masa transisi penggantian pimpinan daerah.				
Rincian realisasi belanja ini Tahun Anggaran 2011 dan 2010 terdiri atas :				
a. Belanja Penunjang Komunikasi Insentif Pimpinan dan Anggota DPRD	1,260,000,000.00	1,260,000,000.00	100.00	787,500,000.00
b. Belanja Penunjang Operasional KDH/WKDH	295,000,000.00	300,000,000.00	98.33	300,000,000.00
(1.4) Biaya Pemungutan Pajak dan Retribusi Daerah	Rp 772,098,673.00	Rp 1,228,350,657.24	62.86	Rp 269,068,640.00
Realisasi biaya Pemungutan Pajak Daerah adalah pembayaran upah pungut sebesar Rp. 404.479.640,00 kepada pegawai pada SKPD yang melaksanakan pemungutan pajak sebagaimana diatur dalam Peraturan Pemerintah Republik Indonesia Nomor 69 Tahun 2010 tentang Tata Cara Pemberian dan Pemanfaatan Insentif Pemungutan Pajak Daerah dan Retribusi Daerah, dan pembayaran insentif PBB Migas sebesar Rp.367.619.033,00 sebagaimana diatur dalam Keputusan Menteri Keuangan Republik Indonesia Nomor 83/KMK.04/2000 tentang Pembagian dan Penggunaan Biaya Pemungutan Pajak Bumi dan Bangunan. Tidak tercapainya biaya pemungutan Pajak dan retribusi ini disebabkan karena tidak terealisasinya penerimaan atas retribusi, sementara dasar untuk pembayaran biaya pemungutan pajak daerah adalah sebesar 5% dari penerimaan pajak dan retribusi.				
Adapun rincian realisasinya terdiri dari :				
a. Biaya Pemungutan PBB	404,479,640.00	404,938,917.00	99.89	0.00
b. Biaya Pemungutan Pajak Daerah	367,619,033.00	823,411,740.24	44.65	269,068,640.00
(1.5) Belanja Penghasilan Lainnya	Rp 23,079,979,680.00	Rp 24,311,527,325.00	94.93	4,620,487,500.00
Belanja penghasilan lainnya adalah realisasi atas pembayaran tunjangan profesi guru pegawai negeri sipil daerah tahun 2011 sebesar Rp. 18.886.517.180,00 bagi guru yang telah memiliki sertifikat pendidik sebagaimana diatur dalam Peraturan Menteri Keuangan Nomor 71/PMK.07/2011 tentang Pedoman Umum dan Alokasi Tunjangan Profesi Guru Pegawai Negeri Sipil Daerah kepada Daerah Provinsi, Kabupaten, dan Kota Tahun Anggaran 2011 dan pembayaran tambahan penghasilan bagi guru yang belum mendapatkan tunjangan profesi sesuai dengan ketentuan peraturan perundang-undangan sebesar Rp. 4.193.462.500,00 sebagaimana diatur dalam Peraturan Menteri Keuangan Nomor 72/PMK.07/2011 tentang Pedoman Umum dan Alokasi Dana Tambahan Penghasilan Bagi Guru Pegawai Negeri Sipil Daerah kepada Daerah Provinsi, Kabupaten, dan Kota Tahun Anggaran 2011				
Adapun realisasi Belanja Penghasilan Lainnya Tahun Anggaran 2011 dan Tahun Anggaran 2010 dapat dirinci sebagai berikut :				
a. Tambahan Penghasilan Guru	4,193,462,500.00	4,324,500,000.00	96.97	4,620,487,500.00
b. Tambahan Penghasilan Profesi Guru	18,886,517,180.00	19,987,027,325.00	94.49	
(1.6) Honorarium PNS	Rp 5,773,211,456.00	Rp 5,963,749,133.00	96.81	Rp 4,963,330,384.00
Realisasi honorarium PNS adalah pembayaran honor kepada PNS yang melaksanakan kegiatan pada SKPD, Tim Pengadaan barang dan Jasa, Pelayanan Kesehatan, Majelis TPTGR dan pembayaran honor kepada tenaga ahli yang memberi materi				
Adapun rincian realisasinya adalah sebagai berikut :				
a. Honorarium Panitia Pelaksana Kegiatan	2,281,185,420.00	2,404,572,855.00	94.87	3,273,005,969.00
b. Honorarium Tim Pengadaan Barang dan Jasa	231,849,120.00	287,641,670.00	80.60	339,839,920.00
c. Honorarium Pelayanan Kesehatan	3,120,731,916.00	3,124,409,608.00	99.88	979,679,495.00
d. Honorarium Pengelola Peralatan/Perbengkelan	12,000,000.00	12,000,000.00	100.00	15,000,000.00
e. Honorarium Majelis TPTGR/TPKN	27,180,000.00	34,860,000.00	77.97	35,700,000.00
f. Honorarium Pemberi Materi/Instruktur/Narasumber	100,265,000.00	100,265,000.00	100.00	320,105,000.00
(1.7) Honorarium Non PNS	Rp 7,183,607,000.00	Rp 7,453,700,000.00	96.38	Rp 9,310,133,064.00
Realisasi honorarium Non PNS adalah pembayaran honor kepada pegawai tidak tetap yang memiliki peranan dan kontribusi serta yang terkait langsung dengan kelancaran pelaksanaan kegiatan di masing-masing SKPD, termasuk narasumber/tenaga ahli dari luar instansi pelaksana kegiatan, dengan rincian sebagai berikut :				
a. Honorarium Tenaga Ahli/Instruktur/Narasumber				
b. Honorarium Pegawai Honorar/Tidak Tetap				
(1.8) Uang Lembur	Rp 1,387,949,430.00	Rp 1,577,744,500.00	87.97	Rp 2,135,740,750.00
Realisasi uang lembur adalah pembayaran uang lembur kepada PNS dan Non PNS yang melaksanakan tugasnya di luar jam kerja, sesuai dengan tugas yang diperintahkan oleh Kepala SKPD. Dengan rincian sebagai berikut				
a. Uang Lembur PNS	909,907,900.00	1,066,179,500.00	85.34	2,006,873,750.00
b. Uang Lembur Non PNS	478,041,530.00	511,565,000.00	93.45	128,867,000.00
(1.9) Honorarium Pengelola Dana BOS	Rp 1,390,398,300.00	Rp 1,390,398,300.00	100.00	Rp 0.00
Realisasi honorarium pengelola dana BOS adalah pembayaran honor kepada pegawai yang tugasnya mengelola dana BOS baik di lingkungan Dikpora maupun di sekolah penerima dana BOS sebagaimana diatur dalam Peraturan Menteri Pendidikan Nasional Nomor 37 Tahun 2010 tentang Petunjuk Teknis Penggunaan Dana Bantuan Operasional Sekolah (BOS) Tahun Anggaran 2011.				

	Realisasi 2011	Anggaran 2011	%	Realisasi 2010
(2) Belanja Barang	Rp 60,034,124,372.00	Rp 64,937,425,443.00	92.45	Rp 54,215,437,560.00
Belanja Barang merupakan pengeluaran untuk menampung pembelian barang dan jasa yang habis pakai untuk memproduksi barang dan jasa yang dipasarkan maupun tidak dipasarkan, atau Belanja Barang dan Jasa digunakan untuk pengeluaran pembelian/pengadaan barang yang nilai manfaatnya kurang dari 12 (dua belas) bulan dan/ atau memakai jasa dalam melaksanakan program dan kegiatan daerah. Realisasi Belanja Barang pada LRA sampai dengan 31 Desember 2011 mencapai 92,45% dari anggaran yang ditetapkan, hal ini menunjukkan adanya beberapa penghematan pada belanja barang.				
Realisasi dan Anggaran Per Obyek Belanja Barang terdiri dari :				
(2.1) Belanja Bahan Pakai Habis Kantor	Rp 2,141,584,820.00	Rp 2,297,203,375.00	93.23	Rp 3,296,837,149.00
Realisasi atas belanja bahan pakai habis kantor mencapai 93.23% dari anggaran yang ditetapkan, dengan rincian sebagai berikut :				
a. Belanja Alat Tulis Kantor	1,645,196,525.00	1,760,374,125.00	93.46	2,809,480,049.00
b. Belanja Dokumen/Administrasi Tender	2,650,000.00	6,600,000.00	40.15	21,679,000.00
c. Belanja Alat Listrik dan Elektronik (Lampu Pijar, Baterai kering dll)	82,248,500.00	108,969,950.00	75.48	133,263,675.00
d. Belanja Perangko, Meterai dan Benda Pos Lainnya	69,779,500.00	73,612,500.00	94.79	97,094,625.00
e. Belanja Peralatan Kebersihan dan Bahan Pembersih	133,314,100.00	135,607,800.00	98.31	149,337,450.00
f. Belanja Bahan Bakar Minyak/Gas	206,396,195.00	210,039,000.00	98.27	85,982,350.00
g. Belanja Pengisian Tabung Pemadam Kebakaran	2,000,000.00	2,000,000.00	100.00	0.00
(2.2) Belanja Bahan/Material	Rp 15,759,634,760.00	Rp 16,786,324,566.00	93.88	Rp 10,781,971,167.00
Realisasi belanja bahan/material adalah 93.88% dari target yang telah dianggarkan. Rincian Objek Belanja yang tidak mencapai target sebagian besar adalah sisa hasil tender dana DAK bidang Pertanian yang dianggarkan untuk pengadaan bibit tanaman, dan DAK bidang Kelautan yang dianggarkan untuk pengadaan alat pertanian/perikanan yang sudah dianggarkan kembali pada Perubahan APBD tapi tidak dilaksanakan mengingat waktu pelaksanaannya sudah tidak memungkinkan. Tetapi dalam APBD Tahun Anggaran 2012 belanja ini sudah dianggarkan kembali.				
Adapun rincian dari belanja ini terdiri dari :				
a. Belanja Bahan Baku Bangunan	372,374,396.00	384,391,746.00	96.87	622,916,506.00
b. Belanja Bahan/Bibit Tanaman	114,392,637.00	140,830,320.00	81.23	136,598,751.00
c. Belanja Bibit Ternak	9,184,000.00	9,184,000.00	100.00	19,500,000.00
d. Belanja Bahan Obat-Obatan	5,686,864,820.00	5,703,830,708.00	99.70	5,617,546,895.00
e. Belanja Bahan Kimia dan Pupuk	47,973,000.00	48,247,273.00	99.43	10,258,181.00
f. Belanja Bahan Perlengkapan Kantor	299,603,454.00	325,973,454.00	91.91	368,701,250.00
g. Belanja Bahan Perlengkapan Dapur/Rumah Tangga	655,837,750.00	657,696,750.00	99.72	443,551,000.00
h. Belanja Bahan/Bibit Tanaman (DAK)	879,366,403.00	1,143,743,195.00	76.88	1,040,787,548.00
i. Belanja Alat-Alat Olah Raga	8,940,000.00	8,940,000.00	100.00	23,026,750.00
j. Belanja Bahan Praktik	33,491,818.00	34,841,818.00	96.13	93,932,704.00
k. Belanja Bahan Pameran/Kesenian	211,750,000.00	211,750,000.00	100.00	201,184,100.00
l. Belanja Bahan Kimia dan Pupuk (DAK)	0.00	2,272,727.00	0.00	12,681,818.00
m. Belanja Bahan Material Lomba	33,760,000.00	33,760,000.00	100.00	129,145,000.00
n. Belanja Bahan Obat-Obatan (DAK)	1,736,948,910.00	1,752,858,092.00	99.09	1,340,800,000.00
o. Belanja Bahan Makanan	159,473,750.00	163,975,560.00	97.25	168,171,244.00
p. Belanja Bahan Praktik (DAK)	171,818,182.00	171,818,182.00	100.00	361,994,546.00
q. Belanja Bahan Baku Bangunan (DAK)	141,681,854.00	141,681,854.00	100.00	89,496,000.00
r. Belanja Alat-Alat Pertanian dan Perikanan	505,676,593.00	565,164,660.00	89.47	9,243,527.00
s. Belanja Alat-Alat Pertanian dan Perikanan (DAK)	4,592,769,647.00	5,187,636,681.00	88.53	92,435,347.00
t. Belanja Bahan Perlengkapan Kantor (DAK)	63,636,546.00	63,636,546.00	100.00	0.00
u. Belanja Bibit Ternak (DAK)	34,091,000.00	34,091,000.00	100.00	0.00
(2.3) Belanja Jasa Kantor	Rp 6,895,265,995.00	Rp 7,875,944,109.00	87.55	Rp 5,904,068,256.00
Realisasi atas pengeluaran belanja jasa kantor mencapai 87.55% dari target yang telah dianggarkan, dengan rincian yang terdiri dari :				
a. Belanja Telepon	143,529,895.00	312,395,932.00	45.94	225,105,448.00
b. Belanja Air	455,866,061.00	560,366,400.00	81.35	360,550,140.00
c. Belanja Listrik	1,724,643,689.00	1,954,732,200.00	88.23	1,589,843,043.00
d. Belanja Jasa Pengumuman Lelang/Pemenang Lelang	20,969,100.00	25,971,250.00	80.74	40,230,310.00
e. Belanja Surat Kabar/Majalah	142,634,500.00	186,505,000.00	76.48	156,839,500.00
f. Belanja Kawat/Faksimili/Internet/Intranet/TV Kabel/TV Satelit	348,715,332.00	356,957,000.00	97.69	218,416,059.00
g. Belanja Paket/Pengiriman	42,355,130.00	48,780,000.00	86.83	15,663,900.00
h. Belanja Sertifikasi	20,000,000.00	45,000,000.00	44.44	41,000,000.00
i. Belanja Jasa Transaksi Keuangan	18,286,730.00	18,810,000.00	97.22	35,153,013.00
j. Belanja Jasa Penyiaran	261,543,250.00	271,093,250.00	96.48	681,449,500.00
k. Belanja Biaya Pembuatan Spanduk/Umbul-umbul	33,612,500.00	40,075,000.00	83.87	32,050,000.00
l. Belanja Jasa Perbaikan dan Pemasangan Peralatan Kantor	160,080,000.00	207,645,000.00	77.09	285,314,114.00
m. Belanja Biaya Administrasi Perparkiran	0.00	630,000.00	0.00	1,380,000.00
n. Belanja Jasa Penunjang Kegiatan Kantor	1,778,310,238.00	1,943,898,343.00	91.48	1,282,292,325.00
o. Belanja Jasa Penunjang Kegiatan Kantor (DAK)	1,737,319,570.00	1,893,684,634.00	91.74	938,780,904.00
p. Belanja Dokumentasi	7,400,000.00	9,400,100.00	78.72	0.00
(2.4) Belanja Premi Asuransi	Rp 5,862,216,000.00	Rp 6,145,615,000.00	95.39	Rp 478,330,000.00
Realisasi belanja premi asuransi mencapai 95.39% dari target yang telah ditetapkan. Rincian belanja premi asuransi adalah pembayaran atas iuran askesmasda,				

	Realisasi 2011	Anggaran 2011	%	Realisasi 2010
(2.5) Belanja Perawatan Kendaraan Bermotor	Rp 2,276,588,993.00	Rp 2,562,451,545.00	88.84	Rp 2,953,235,886.00
Realisasi belanja perawatan kendaraan bermotor adalah 88.84% dari anggaran yang ditetapkan, dengan rincian sebagai berikut :				
a. Belanja Jasa Service	452,467,700.00	515,221,700.00	87.82	651,155,083.00
b. Belanja Pengantian Suku Cadang	544,059,578.00	598,009,690.00	90.98	699,617,640.00
c. Belanja Bahan Bakar Minyak dan Pelumas	1,217,810,715.00	1,359,585,105.00	89.57	1,556,890,863.00
d. Belanja Jasa KIR	10,500,000.00	10,500,000.00	100.00	8,748,300.00
e. Belanja Surat Tanda Nomor Kendaraan (STNK)	50,951,000.00	78,335,050.00	65.04	36,024,000.00
f. Belanja Surat Perpanjangan Surat Ijin Mengemudi	800,000.00	800,000.00	100.00	800,000.00
(2.6) Belanja Cetak dan Penggandaan	Rp 1,647,268,700.00	Rp 1,736,181,100.00	94.88	Rp 2,314,576,490.00
Realisasi belanja cetak dan penggandaan mencapai 94.88% dari target yang telah dianggarkan.				
a. Belanja Cetak	722,418,010.00	762,222,300.00	94.78	872,707,044.00
b. Belanja Pengandaan	770,160,690.00	814,404,300.00	94.57	1,208,352,196.00
c. Belanja Penjilidan	153,930,000.00	158,794,500.00	96.94	194,347,250.00
d. Belanja Evaluasi dan Pelaporan	760,000.00	760,000.00	100.00	120,000.00
e. Belanja Fotocopy	0.00	0.00	0.00	13,500,000.00
f. Belanja Dokumentasi	0.00	0.00	0.00	25,550,000.00
(2.7) Belanja Sewa Rumah/Gedung/Gudang/Parkir	Rp 80,633,925.00	Rp 99,170,000.00	81.31	Rp 177,463,500.00
Realisasi belanja sewa rumah/gedung/gudang/prakir mencapai 81.31% dari target yang telah dianggarkan. Pembayaran sewa gedung adalah pembayaran atas penggunaan gedung dalam rangka pelaksanaan kegiatan dan pembayaran akomodasi bagi tamu yang diundang oleh pemerintah daerah.				
a. Belanja Sewa Gedung/Kantor/Tempat	80,333,925.00	95,180,000.00	84.40	163,333,500.00
b. Belanja Sewa Ruangan Rapat/Pertemuan	300,000.00	1,750,000.00	17.14	7,080,000.00
c. Belanja Sewa Tempat Parkir/Uang Tambat/Hangar sarana Mobilitas	0.00	2,240,000.00	0.00	7,050,000.00
(2.8) Belanja Sewa Sarana Mobilitas	Rp 125,050,000.00	Rp 131,765,000.00	94.90	Rp 344,600,000.00
Realisasi belanja sewa sarana mobilitas mencapai 94.90% dari target yang telah dianggarkan.				
a. Belanja Sewa Sarana Mobilitas Darat	90,431,818.00	93,574,091.00	96.64	279,400,000.00
b. Belanja Sewa Sarana Mobilitas Air	34,300,000.00	37,850,000.00	90.62	65,200,000.00
c. Belanja Sewa Sarana Mobilitas Darat (DAK)	318,182.00	340,909.00	93.33	0.00
(2.9) Belanja Sewa Perlengkapan & Peralatan Kantor	Rp 65,078,500.00	Rp 68,028,500.00	95.66	Rp 52,300,000.00
Realisasi belanja sewa perlengkapan dan peralatan kantor mencapai 95.66% dari target yang telah dianggarkan.				
a. Belanja Sewa Meja Kursi	9,528,500.00	10,578,500.00	90.07	4,800,000.00
b. Belanja Sewa Komputer dan Printer	0.00	0.00	0.00	12,000,000.00
c. Belanja Sewa Tenda	22,500,000.00	22,500,000.00	100.00	9,300,000.00
d. Belanja Sewa Pakaian Adat/tradisional	400,000.00	1,900,000.00	21.05	1,500,000.00
e. Belanja Sewa Sound System	20,150,000.00	20,550,000.00	98.05	24,700,000.00
f. Belanja Sewa AC	12,500,000.00	12,500,000.00	100.00	0.00
(2.10) Belanja Makanan dan Minuman	Rp 3,746,550,385.00	Rp 4,054,253,250.00	92.41	Rp 4,349,654,732.00
Realisasi belanja makanan dan minuman mencapai 92.41% dari target yang telah dianggarkan.				
a. Belanja Makanan dan Minuman Harian Pegawai	176,835,050.00	198,225,000.00	89.21	154,226,000.00
b. Belanja Makanan dan Minuman Rapat	1,052,217,235.00	1,259,368,500.00	83.55	1,751,072,645.00
c. Belanja Makanan dan Minuman Tamu	1,966,037,050.00	2,010,282,500.00	97.80	1,878,095,330.00
d. Belanja Makanan dan Minuman Pasien	548,761,050.00	583,377,250.00	94.07	442,060,757.00
e. Belanja Makanan dan Minuman Hari-Hari Khusus	2,700,000.00	3,000,000.00	90.00	124,200,000.00
(2.11) Belanja Pakaian Dinas dan Atributnya	Rp 139,896,600.00	Rp 171,896,600.00	81.38	Rp 142,000,000.00
Realisasi belanja pakaian dinas dan atributnya mencapai 81.38% dari target yang telah dianggarkan.				
a. Belanja Pakaian Sipil Harian (PSH)	54,396,600.00	63,396,600.00	85.80	52,200,000.00
b. Belanja Pakaian Sipil Lengkap (PSL)	7,500,000.00	20,000,000.00	37.50	27,500,000.00
c. Belanja Pakaian Dinas Harian (PDH)	16,500,000.00	19,500,000.00	84.62	24,800,000.00
d. Belanja Pakaian Dinas Upacara (PDU)	24,000,000.00	24,000,000.00	100.00	37,500,000.00
e. Belanja Pakaian Sipil Resmi (PSR)	37,500,000.00	45,000,000.00	83.33	0.00
(2.12) Belanja Pakaian Kerja	Rp 217,197,500.00	Rp 217,220,000.00	99.99	Rp 140,176,000.00
Realisasi belanja pakaian kerja sebesar 99.99% adalah pembayaran pakaian kerja lapangan bagi pegawai pada Kantor Satpol PP, Rumah Sakit Umum Liun Kendage, Badan Penanggulangan Bencana Daerah, dan Dinas Perindustrian Perdagangan Koperasi dan UMKM. Pengadaan pakaian kerja lapangan untuk pegawai pada kantor Satpol PP adalah lanjutan pekerjaan tahun 2010 yang nanti dilaksanakan di tahun 2011				
(2.13) Belanja Pakaian Khusus Hari-hari Tertentu	Rp 86,158,500.00	Rp 86,167,500.00	99.99	Rp 140,155,000.00
Realisasi belanja pakaian adat daerah dan pakaian batik/tradisional adalah pembelian pakaian adat dan batik dalam rangka menunjang pelaksanaan kegiatan pelantikan Bupati dan Wakil Bupati periode 2011-2016. Belanja pakaian olahraga dan pakaian seragam diperuntukkan kepada anak sekolah yang kurang mampu melalui Dinas Sosial Tenaga Kerja dan Transmigrasi, sedangkan belanja pakaian paskibraka oleh Dinas Pendidikan Pemuda dan Olahraga khusus diadakan bagi siswa pelaksana paskibraka tingkat kabupaten.				
a. Belanja Pakaian Adat Daerah	20,000,000.00	20,000,000.00	100.00	75,000,000.00
b. Belanja Pakaian Batik/Tradisional	3,590,000.00	3,590,000.00	100.00	0.00
c. Belanja Pakaian Olahraga	19,391,000.00	19,400,000.00	99.95	38,980,000.00
	26,325,000.00	26,325,000.00	100.00	26,175,000.00

	Realisasi 2011	Anggaran 2011	%	Realisasi 2010
(2.14) Belanja Perjalanan Dinas	Rp 14,327,280,950.00	Rp 15,865,701,598.00	90.30	Rp 19,737,365,880.00
Realisasi belanja untuk perjalanan dinas mencapai 90,30% dari anggaran yang ditetapkan. Khusus untuk perjalanan dinas luar daerah, di tahun 2011, pemerintah daerah masih melakukan pembayaran secara lumpsum.				
a. Belanja Perjalanan Dinas Dalam Daerah	3,963,768,950.00	4,369,688,598.00	90.71	6,654,190,180.00
b. Belanja Perjalanan Dinas Luar Daerah	10,363,512,000.00	11,496,013,000.00	90.15	13,083,175,700.00
(2.15) Belanja Beasiswa Pendidikan PNS	Rp 312,000,000.00	Rp 321,000,000.00	97.20	Rp 763,750,000.00
Belanja Beasiswa Pendidikan PNS diberikan kepada Pegawai yang melakukan tugas belajar yang dan telah mendapat persetujuan Bupati. Realisasi dari belanja ini mencapai 97.20% dari anggaran perubahan yang di tetapkan.				
a. Belanja Bea Siswa Tugas Belajar D3	0.00	0.00	0.00	35,500,000.00
b. Belanja Bea Siswa Tugas Belajar S1	5,000,000.00	5,000,000.00	100.00	125,000,000.00
c. Belanja Bea Siswa Tugas Belajar S2	307,000,000.00	316,000,000.00	97.15	603,250,000.00
(2.16) Belanja Kursus, Pelatihan, Sosialisasi dan Bimbingan Teknis PNS	Rp 1,462,008,000.00	Rp 1,532,510,000.00	95.40	Rp 2,148,721,000.00
Realisasi belanja kursus, pelatihan, sosialisasi dan bimbingan teknis sebesar 95.40% adalah biaya kontribusi sosialisasi dan bimtek bagi pegawai dan anggota DPRD dalam rangka peningkatan kapasitas SDM, dan biaya diklat prajabatan bagi CPNS Gol III.				
a. Belanja Kursus-Kursus Singkat/Pelatihan	1,429,460,000.00	1,495,550,000.00	95.58	1,807,371,000.00
b. Belanja Sosialisasi	0.00	0.00	0.00	10,000,000.00
c. Belanja Bimbingan Teknis	32,548,000.00	36,960,000.00	88.06	331,350,000.00
(2.17) Belanja Perjalanan Pindah Tugas	Rp 8,450,000.00	Rp 18,850,000.00	44.83	Rp 0.00
Belanja Perjalanan Pindah Tugas ini diberikan kepada Pegawai yang ditugaskan di pulau-pulau dan di luar daerah sesuai dengan SK Bupati. Pada Tahun anggaran pada 2011 belanja ini hanya mencapai 44,83%, karena PNS yang benar-benar dipindahkan dan bermohon untuk mendapatkan biaya pindah tugas hanya sebesar Rp.8.450.000,- sedang untuk ke luar daerah tidak ada pegawai yang benar-benar dipindahkan karena tugas. Adapun rincian belanja terdiri dari :				
a. Belanja Perjalanan Pindah Tugas Dalam Daerah	8,450,000.00	16,850,000.00	50.15	0.00
b. Belanja Perjalanan Pindah Tugas Luar Daerah	0.00	2,000,000.00	0.00	0.00
(2.18) Belanja Pemeliharaan	Rp 267,031,694.00	Rp 346,495,450.00	77.07	Rp 165,470,000.00
Belanja Pemeliharaan ini di anggarakan untuk memperbaiki peralatan yang rusak. Tahun 2011 belanja ini hanya mencapai 77,07%				
(2.19) Belanja Jasa Konsultasi	Rp 624,675,750.00	Rp 630,809,250.00	99.03	Rp 324,762,500.00
Belanja jasa konsultasi tahun 2011 mencapai 99,03% dari target yang telah ditetapkan.				
a. Belanja Jasa Konsultasi Penelitian	40,000,000.00	40,000,000.00	100.00	324,762,500.00
b. Belanja Jasa Konsultasi Perencanaan	552,857,568.00	554,445,613.00	0.00	0.00
c. Belanja Jasa Konsultasi Perencanaan (DAK)	31,818,182.00	36,363,637.00	87.50	0.00
(2.20) Belanja Barang Dana BOS	Rp 3,989,553,300.00	Rp 3,989,838,600.00	99.99	Rp 0.00
Belanja Barang Dana BOS adalah realisasi atas belanja barang yang digunakan dalam kegiatan Bos sebagaimana diatur dalam Peraturan Menteri Pendidikan Nasional Nomor 37 Tahun 2010 tentang Petunjuk Teknis Penggunaan Dana Bantuan Operasional Sekolah (BOS) Tahun Anggaran 2011				
(3) Belanja Bunga	Rp 88,743,894.00	Rp 88,743,894.76	100.00	Rp 88,743,894.00
Belanja Bunga merupakan alokasi anggaran untuk pembayaran bunga atas hutang pemerintah daerah kepada pemerintah pusat untuk kegiatan pembangunan Terminal Manente dan Terminal Tona tahun 1996 dengan No pinjaman RDA-222/DP3/2006. Pembayaran bunga ini merupakan pembayaran yang terakhir, setelah hasil rekonsiliasi antara pemerintah daerah dengan Kementerian Keuangan. Realisasi pembayaran sampai dengan 31 Desember 2011 mencapai 100% dari anggaran yang ditetapkan.				
(4) Belanja Subsidi	Rp 0.00	Rp 220,000,000.00	0.00	Rp 6,660,000,000.00
Belanja Subsidi merupakan alokasi anggaran yang diberikan kepada perusahaan/lembaga yang memproduksi, menjual, mengekspor, atau mengimpor barang dan jasa untuk memenuhi hajat hidup orang banyak sedemikian rupa sehingga harga jualnya dapat dijangkau masyarakat. Pada tahun 2011 di Anggarakan sebesar Rp. 220.000.000,- untuk Perusahaan Pelayaran dalam rangka pelayaran ke Philipina, dan untuk memenuhi kebutuhan masyarakat atas kekosongan jadwal pelayaran Manado-Tahuna pada hari Minggu, dan Tahuna-Manado pada hari Senin. Namun belanja subsidi ini tidak direalisasikan karena jumlah penumpang telah memenuhi kuota yang telah ditetapkan oleh perusahaan pelayaran.				
(4) Belanja Hibah	Rp 20,551,446,840.00	Rp 20,851,503,000.00	98.56	Rp 4,624,786,344.00
Belanja Hibah merupakan pengeluaran pemerintah dalam bentuk uang/barang atau jasa kepada perusahaan daerah, Badan/Lembaga/Organisasi swasta, Kelompok/anggota Masyarakat, yang secara spesifik telah ditetapkan peruntukannya, bersifat tidak wajib dan tidak mengikat, serta tidak secara terus menerus. Tahun Anggaran 2011 selain hibah yang dimaksud diatas juga adanya Hibah Dana Bos untuk sekolah swasta. Adapun realisasi Belanja Hibah pada LRA sampai dengan 31 Desember 2011 mencapai 98,56% dari anggaran yang ditetapkan, hal ini menunjukkan adanya penghematan pada belanja hibah.				
Belanja Hibah diklasifikasikan menjadi :				
(4.1) Belanja Hibah Kepada Perusahaan Daerah/BUKD/BUMN	Rp 0.00	Rp 0.00	0.00	100,000,000.00
(4.2) Belanja Hibah Kepada Badan/Lembaga/Organisasi Swasta	Rp 17,998,129,340.00	Rp 18,127,811,000.00	99.28	Rp 4,524,786,344.00
Belanja Hibah kepada Badan/Lembaga/Organisasi Swasta terealisasi sebesar 99.28% adalah hibah yang diberikan kepada lembaga pendidikan, instansi vertikal, lembaga semi pemerintah, lembaga daerah, hibah kepada Sekretariat KORPRI, hibah untuk penyelenggaraan ARF Direx, dan hibah untuk pengamanan kegiatan Pilkada.				
(4.3) Belanja Hibah Kepada Kelompok/ Anggota Masyarakat	Rp 200,000,000.00	Rp 200,000,000.00	100.00	Rp 0.00
Belanja hibah kepada kelompok/ Anggota Masyarakat yang realisasinya 100% dari yang dianggarkan adalah hibah yang diberikan kepada organisasi keagamaan.				

	Realisasi 2011	Anggaran 2011	%	Realisasi 2010
(4.4) Belanja Hibah Dana BOS	Rp 2,353,317,500.00	Rp 2,523,692,000.00	93.25	Rp 0.00
Belanja Hibah Dana BOS adalah realisasi belanja BOS untuk sekolah swasta sebagaimana diatur dalam Peraturan Menteri Pendidikan Nasional Nomor 37 Tahun 2010 tentang Petunjuk Teknis Penggunaan Dana Bantuan Operasional Sekolah (BOS) Tahun Anggaran 2011, yang mengatur bahwa dana BOS untuk sekolah swasta dianggarkan pada belanja hibah, sedangkan untuk sekolah negeri dianggarkan pada SKPD.				
(5) Belanja Bantuan Sosial	Rp 7,680,488,700.00	Rp 7,708,600,000.00	99.64	Rp 4,445,296,500.00
Belanja Bantuan Sosial merupakan pengeluaran pemerintah dalam bentuk uang/barang atau jasa kepada masyarakat yang bertujuan untuk peningkatan kesejahteraan masyarakat, yang sifatnya tidak terus-menerus dan selektif. Realisasi Belanja Bantuan Sosial pada LRA sampai dengan 31 Desember 2011 mencapai 99,64% dari anggaran yang ditetapkan, hal ini menunjukkan adanya penghematan pada belanja bantuan sosial.				
Realisasi dan Anggaran Per Obyek Belanja Bantuan Sosial terdiri dari :				
(5.1) Belanja Bantuan Sosial Organisasi Kemasyarakatan	Rp 150,000,000.00	Rp 150,000,000.00	100.00	Rp 50,000,000.00
Realisasi belanja bantuan sosial organisasi kemasyarakatan sebesar 100% dari yang dianggarkan adalah bantuan sosial yang diberikan kepada Badan Pembina Adat Kab. Kepl. Sangihe				
(5.2) Belanja Bantuan Sosial kepada kelompok Masyarakat	Rp 3,725,550,000.00	Rp 3,740,000,000.00	99.61	Rp 2,130,626,500.00
Realisasi belanja bantuan sosial kepada kelompok masyarakat sebesar 99.61% dari yang dianggarkan adalah bantuan sosial yang diberikan kepada asosiasi jurnalis, organisasi keagamaan dalam bentuk bantuan untuk rumah ibadah, serta dana sharing BLM kegiatan PNPM Mandiri. Khusus untuk dana sharing BLM PNPM Mandiri, pada APBD sebelum perubahan dianggarkan pada belanja subsidi, nanti setelah perubahan APBD baru dipindahkan ke Belanja bantuan sosial sebagaimana tercantum pasal 3 ayat 5 Naskah Perjanjian Urusan Bersama (NPUB) untuk Program Penanggulangan Kemiskinan Melalui Program Nasional Pemberdayaan Masyarakat Mandiri Perdesaan (PNPM Mandiri Perdesaan) antara Pemerintah Pusat dan Pemerintah Kabupaten Kepulauan Sangihe.				
(5.3) Belanja Bantuan Sosial kepada anggota masyarakat	Rp 3,804,938,700.00	Rp 3,818,600,000.00	99.64	Rp 1,827,170,000.00
Realisasi belanja bantuan sosial kepada anggota masyarakat sebesar 99.64% dari yang dianggarkan adalah bantuan sosial yang diberikan kepada masyarakat yaitu untuk para Hamba Tuhan, bantuan pendidikan kepada mahasiswa berprestasi, bantuan duka kepada masyarakat, bantuan hewan kurban dan telur paskah kepada masyarakat, dan bantuan sosial lainnya.				
(5.4) Belanja Bantuan Partai Politik	Rp 0.00	Rp 0.00	0.00	Rp 437,500,000.00
(6) Belanja Bantuan Keuangan	Rp 19,386,452,955.00	Rp 19,698,795,009.00	98.41	Rp 14,923,373,793.00
Belanja Bantuan Keuangan merupakan pengeluaran pemerintah dalam bentuk uang kepada desa dalam rangka mendukung otonomi desa maupun kepada Pemerintah Daerah kabupaten pemekaran dan disamping itu di tahun 2011 juga di tambah dengan Belanja Bantuan untuk Partai Politik sesuai Peraturan Menteri Dalam Negeri Nomor 21 Tahun 2011. Realisasi Belanja Bantuan Keuangan pada LRA sampai dengan 31 Desember 2011 mencapai 98,41% dari anggaran yang ditetapkan.				
Realisasi dan Anggaran Per Obyek Belanja Bantuan Sosial terdiri dari :				
(6.1) Belanja Bantuan Keuangan Kepada Pemerintah Daerah/Desa Lainnya	Rp 18,958,628,725.00	Rp 19,211,295,009.00	98.68	Rp 14,923,373,793.00
Realisasi belanja bantuan keuangan kepada pemerintah daerah/desa adalah realisasi atas belanja ADD, insentif bagi kampung/kelurahan dan kecamatan yang lunas PBB sebelum jatuh, belanja bagi hasil sarang burung walet kepada kampung Kalama dan Kahakitang sebagai kampung penghasil sarang burung walet, dan pembayaran ADD tahun 2010 yang baru bisa direalisasikan pada tahun anggaran 2011, karena kurangnya anggaran ADD di tahun anggaran 2010.				
(6.2) Belanja Bantuan Keuangan Kepada Partai Politik	Rp 427,824,230.00	Rp 487,500,000.00	87.76	Rp 0.00
Belanja Bantuan Keuangan Terhadap Partai Politik diberikan oleh pemerintah daerah kepada Partai Politik yang mendapat kursi di lembaga perwakilan rakyat atau DPRD Kab. Kepl. Sangihe, berdasarkan Peraturan Menteri Dalam Negeri Nomor 24 Tahun 2009 tentang Pedoman Tata Cara Perhitungan, Penganggaran dalam APBD, Pengajuan, Penyaluran dan Laporan Pertanggungjawaban Penggunaan Bantuan Keuangan Partai Politik. Dalam APBD sebelum perubahan Belanja Bantuan Parpol di anggarakan pada Bantuan Sosial (seperti tahun 2010) namun setelah perubahan anggaran ini dipindahkan penganggarannya pada pos Bantuan Keuangan sesuai dengan Peraturan Menteri Dalam Negeri Nomor 21 Tahun 2011 tentang Perubahan Kedua Atas Peraturan Menteri Dalam Negeri Nomor 13 Tahun 2006 tentang Pedoman Pengelolaan Keuangan Daerah. Realisasi Bantuan kepada Partai Politik sebesar 87,76% dari anggaran sesudah perubahan, hal ini disebabkan karena Partai PBB tidak mengajukan permohonan bantuan keuangan partai politik kepada pemerintah daerah. Dana yang disediakan untuk Partai PBB adalah sebesar Rp. 9.675.771,-. Sedangkan Rp. 50.000.000,00 adalah kelebihan penganggaran.				
Rincian belanja ini adalah sebagai berikut :				
- DPC Partai PPD Kabupaten Sangihe	Rp.	54,250,798.00		
- DPC Partai PDIP Kabupaten Sangihe	Rp.	105,244,332.00		
- DPC Partai Golkar Kabupaten Sangihe	Rp.	139,220,325.00		
- DPC Partai Demokrat Kabupaten Sangihe	Rp.	48,807,253.00		
- DPC Partai Keadilan dan Persatuan Indonesia Kabupaten Sangihe	Rp.	18,494,758.00		
- DPC Partai Barisan Nasional Kabupaten Sangihe	Rp.	25,548,470.00		
- DPC Partai Karya Peduli Bangsa Kabupaten Sangihe	Rp.	10,606,419.00		
- DPC Partai Peduli Rakyat Nasional Kabupaten Sangihe	Rp.	25,651,875.00		
2) Belanja Modal	Rp 95,738,510,838.00	Rp 119,186,423,090.00	80.33	Rp 185,351,991,613.00
Belanja Modal merupakan pengeluaran anggaran untuk perolehan aset tetap dan aset lainnya yang memberi manfaat lebih dari satu periode akuntansi. Secara umum pencapaian realisasi belanja modal sebesar 80,33 % dari anggaran yang ditetapkan. Belanja Modal diklasifikasikan menjadi Belanja Tanah, Belanja Peralatan dan Mesin, Belanja Bangunan dan Gedung, Belanja Jalan Irigasi dan Jaringan, serta Belanja Aset Tetap Lainnya. Rincian klasifikasi tersebut yaitu :				
(1) Belanja Tanah	Rp 17,100,000.00	Rp 17,100,000.00	100.00	Rp 224,000,000.00

	Realisasi 2011	Anggaran 2011	%	Realisasi 2010
(1.1) Belanja Modal Tanah Kantor	Rp -	Rp 0.00	0.00	49,500,000.00
(1.2) Belanja Modal Tanah Sarana Kesehatan Rumah Sakit	Rp -	Rp 0.00	0.00	50,000,000.00
(1.3) Belanja Modal Tanah Sarana Kesehatan Puskesmas	Rp -	Rp 0.00	0.00	7,500,000.00
(1.4) Belanja Modal Tanah Sarana Umum Pasar	Rp -	Rp 0.00	0.00	100,000,000.00
(1.3) Belanja Modal Tanah Sarana Perumahan	Rp 17,100,000.00	Rp 17,100,000.00	100.00	17,000,000.00
(2) Belanja Peralatan dan Mesin	Rp 17,589,098,430.00	Rp 28,962,297,570.00	60.73	Rp 30,025,191,255.00
Belanja Peralatan dan Mesin merupakan pengeluaran anggaran untuk perolehan peralatan dan Realisasi dan Anggaran Per Obyek Belanja Peralatan dan Mesin terdiri dari :				
(2.1) Belanja Modal Pengadaan Alat-alat Bcrat	Rp 778,923,000.00	Rp 971,923,000.00	80.14	Rp 2,060,700,000.00
Belanja Modal Pengadaan Alat-alat Berat terealisasi sebesar 80,14% hal ini disebabkan karena Pengadaan Hand tractor (Mini Tiller) tidak terealisasi				
a. Belanja Modal Pengadaan Traktor	Rp 54,452,091.00	Rp 62,452,084.00	87.19	Rp 75,300,000.00
b. Belanja Modal Pengadaan Traktor (DAK)	544,520,909.00	624,520,916.00	87.19	753,000,000.00
c. Belanja Modal Mesin Pengelolah Air Bersih (Reservoir Osmosis)	16,359,091.00	16,359,091.00	100.00	13,636,364.00
d. Belanja Modal Mesin Pengelolah Air Bersih (Reservoir Osmosis) (DAK)	163,590,909.00	163,590,909.00	100.00	136,363,636.00
e. Belanja Modal Pengadaan HandTraktor (Mini Tiller)	0.00	9,545,455.00	0.00	0.00
f. Belanja Modal Pengadaan HandTraktor (Mini Tiller) (DAK)	0.00	95,454,545.00	0.00	0.00
g. Belanja Modal Pengadaan Eskavator	0.00	0.00	0.00	1,082,400,000.00
(2.2) Belanja Modal Pengadaan Alat-alat Angkutan Darat	Rp 694,801,000.00	Rp 2,768,611,000.00	25.10	Rp 3,404,716,699.00
Realisasi Belanja Modal Alat Angkutan Darat Bermotor pada Tahun Anggaran 2011 hanya mencapai 25,10% hal ini disebabkan karena pengadaan Truck pada Dinas Perhubungan melalui Dana DAK Sebesar Rp. 1.882.100.000,00,- dan Pendamping DAK sebesar Rp.191.710.000,- tidak terealisasi karena jangka waktu pelaksanaan pekerjaan untuk tahun 2011 tidak memungkinkan dimana Dana tersebut baru di usulkan pada Anggaran Perubahan TA 2011 dan di Anggarkan kembali pada APBD Tahun 2012. Adapun rincian realisasi tersebut terdiri dari :				
a. Pengadaan Alat Angkutan Darat Bermotor Truck	333,335,000.00	525,045,000.00	63.49	0.00
b. Pengadaan Alat Angkutan Darat Bermotor Truck (DAK)	0.00	1,882,100,000.00	0.00	0.00
c. Pengadaan Alat Angkutan Darat Bermotor Sepeda	195,633,254.00	195,633,254.00	100.00	138,283,622.00
d. Pengadaan Alat Angkutan Darat Bermotor Sepeda Motor (DAK)	165,832,746.00	165,832,746.00	100.00	436,272,727.00
e. Pengadaan Alat Angkutan Darat Bermotor Station Wagon	0.00	0.00	0.00	2,506,539,350.00
f. Pengadaan Alat Angkutan Darat Bermotor Micro Bus	0.00	0.00	0.00	323,621,000.00
(2.3) Belanja Modal Pengadaan Alat-alat Angkutan Darat Tidak Bermotor	Rp 0.00	Rp 0.00	0.00	Rp 0.00
(2.4) Belanja Modal Pengadaan Alat-alat Angkutan di atas Air Bermotor	Rp 308,725,000.00	Rp 889,297,500.00	34.72	Rp 2,336,459,106.00
Realisasi Belanja Modal Alat Angkutan di Atas Air Bermotor pada Tahun Anggaran 2011 hanya mencapai 34,72% hal ini disebabkan karena salah satu dari pengadaan Kapal Motor dari Dinas Perhubungan sebesar Rp. 550.322.500,- (Lanjutan TA 2010) berlokasi di Totoareng tidak terealisasi. Penyebab tidak terealisasinya kegiatan ini adalah karena tidak ada kontraktor yang mendaftar pada saat pelelangan kegiatan tersebut. Adapun rinciannya terdiri dari :				
a. Pengadaan Kapal Motor	231,725,000	812,297,500.00	28.53	387,998,070.00
b. Pengadaan Speed Boat	8,818,200	8,818,200.00	100.00	0.00
c. Pengadaan Speed Boat (DAK)	68,181,800	68,181,800.00	100.00	0.00
d. Pengadaan Motor Boat/Motor Tempel	0.00	0.00	0.00	109,800,000.00
e. Pengadaan Kapal Motor	0.00	0.00	0.00	1,838,661,036.00
(2.5) Belanja Modal Pengadaan Alat-alat Angkutan di atas Air Tidak Bermotor	Rp 0.00	Rp 0.00	0.00	Rp 954,771,525.00
(2.6) Belanja Modal Pengadaan Alat-alat Bengkel	Rp 0.00	Rp 0.00	0.00	Rp 7,500,000.00
(2.7) Belanja Modal Pengadaan Alat-alat Pengolahan Pertanian dan Peternakan	Rp 234,499,000.00	Rp 234,499,000.00	100.00	Rp 1,173,379,100.00
Belanja Modal Alat -alat Pengolahan Pertanian dan Peternakan pada Tahun Anggaran 2011 terealisasi seluruhnya sebesar Rp.234.499.000,- atau mencapai 100% dari anggaran Perubahan APBD TA. 2011. Dengan rinciannya sebagai berikut :				
a. Belanja Modal Pengadaan Penggilingan Hasil	5,000,000	5,000,000.00	100.00	1,500,000.00
b. Belanja Modal Pengadaan Mesin Bajak	10,500,000	10,500,000.00	100.00	2,199,100.00
c. Belanja Modal Pengadaan Alat Pengolah Kompos	19,909,000	19,909,000.00	100.00	74,599,542.00
d. Belanja Modal Pengadaan Alat Pengolah Kompos	199,090,000	199,090,000.00	100.00	764,730,458.00
f. Belanja Modal Pengadaan Cool Box	0.00	0.00	0.00	30,031,000.00
g. Belanja Modal Pengadaan Cool Box (DAK)	0.00	0.00	0.00	300,319,000.00
(2.8) Belanja Modal Pengadaan Peralatan Kantor	Rp 233,995,000.00	Rp 241,915,000.00	96.73	Rp 603,060,000.00
Belanja Modal Pengadaan Peralatan Kantor mencapai 96.73% dari anggaran Perubahan APBD TA. 2011. Dengan rinciannya sebagai berikut :				
a. Belanja Modal Pengadaan AC	67,580,000	68,000,000.00	99.38	114,110,000.00
b. Belanja Modal Pengadaan Alat Elektronik	23,731,800	31,231,800.00	75.99	91,916,136.00
c. Belanja Modal Pengadaan Alat Kebersihan	11,260,454	11,260,454.00	100.00	46,915,000.00
d. Belanja Modal Pengadaan Alat Kebersihan (DAK)	55,104,546	55,104,546.00	100.00	240,350,000.00
e. Belanja Modal Pengadaan Alat Elektronik (DAK)	16,318,200	16,318,200.00	100.00	82,636,364.00
f. Belanja Modal Pengadaan AC (DAK)	60,000,000	60,000,000.00	100.00	0.00
g. Belanja Modal Pengadaan Mesin Tik	0.00	0.00	0.00	24,232,500.00
h. Belanja Modal Pengadaan Mesin Hitung	0.00	0.00	0.00	900,000.00
i. Belanja Modal Pengadaan Tabung Pemadam Kebakaran	0.00	0.00	0.00	2,000,000.00
(2.9) Belanja Modal Pengadaan Perlengkapan Kantor	Rp 34,150,000.00	Rp 37,150,000.00	91.92	Rp 112,850,000.00
Realisasi Belanja Perlengkapan Kantor pada Tahun Anggaran 2011 mencapai 91,92% . adapun rinciannya terdiri dari :				
a. Belanja Modal Pengadaan Almari	22,400,000	25,400,000.00	88.19	80,350,000.00

	Realisasi 2011	Anggaran 2011	%	Realisasi 2010
(2.10) Belanja Modal Pengadaan Komputer	Rp 708,198,500.00	Rp 733,763,500.00	96.52	Rp 1,163,669,500.00
Belanja Modal Pengadaan Komputer mencapai 96.52% dari anggaran Perubahan APBD TA. 2011. Dengan rincian sebagai berikut :				
a. Belanja Modal Pengadaan Komputer /PC	187,513,638.00	187,513,638.00	100.00	569,400,000.00
b. Belanja Modal Pengadaan Komputer Note Book	76,259,717.00	76,359,717.00	99.87	273,481,819.00
c. Belanja Modal Pengadaan Printer	40,963,673.00	41,881,854.00	97.81	88,110,000.00
d. Belanja Modal Pengadaan Scanner	431,800.00	1,681,800.00	25.67	4,500,000.00
e. Belanja Modal Pengadaan Monitor/Display	0.00	3,000,000.00	0.00	3,000,000.00
f. Belanja Modal Pengadaan Printer	0.00	5,000,000.00	0.00	
g. Belanja Modal Pengadaan UPS/Stabilizer	15,240,964.00	16,240,964.00	93.84	38,350,000.00
h. Belanja Modal Pengadaan Kelengkapan Komputer (Flas Disk, Mouse, Keyboard, Hardisk,spiker)	40,735,400.00	54,350,400.00	74.95	45,109,500.00
i. Belanja Modal Pengadaan Komputer Note Book	133,598,783.00	133,598,783.00	100.00	81,818,181.00
j. Belanja Modal Pengadaan Software/Aplikasi	159,500,000.00	160,000,000.00	99.69	0.00
k. Belanja Modal Pengadaan Printer (DAK)	9,636,327.00	9,818,146.00	98.15	0.00
l. Belanja Modal Pengadaan Scanner (DAK)	4,318,200.00	4,318,200.00	100.00	0.00
m. Belanja Modal Pengadaan UPS/Stabilizer (DAK)	3,409,036.00	3,409,036.00	100.00	0.00
n. Belanja Modal Pengadaan Kelengkapan Komputer (Flas Disk, Mouse, Keyboard, Hardisk,spiker) (DAK)	454,600.00	454,600.00	100.00	0.00
m. Belanja Modal Pengadaan Komputer /PC (DAK)	36,136,362.00	36,136,362.00	100.00	0.00
o. Belanja Modal Pengadaan Komputer	0.00	0.00	0.00	47,750,000.00
p. Belanja Modal Pengadaan CPU	0.00	0.00	0.00	8,000,000.00
q. Belanja Modal Pengadaan Jaringan Komputer	0.00	0.00	0.00	4,150,000.00
(2.11) Belanja Modal Pengadaan Mebeulair	Rp 450,202,250.00	Rp 469,212,250.00	95.95	Rp 517,683,825.00
Belanja Modal Pengadaan Mebeulair mencapai 95.95% dari anggaran Perubahan APBD TA. 2011. Dengan rincian sebagai berikut :				
a. Belanja Modal Pengadaan Meja Kerja	69,610,000.00	73,120,000.00	95.20	205,450,000.00
b. Belanja Modal Pengadaan Meja Rapat	2,400,000.00	2,400,000.00	100.00	22,000,000.00
c. Belanja Modal Pengadaan Meja Makan	1,500,000.00	1,500,000.00	100.00	3,000,000.00
d. Belanja Modal Pengadaan Kursi Kerja	184,220,250.00	184,720,250.00	99.73	134,350,000.00
e. Belanja Modal Pengadaan Kursi Rapat	15,162,000.00	15,162,000.00	100.00	31,942,000.00
f. Belanja Modal Pengadaan Kursi Makan	1,530,000.00	1,530,000.00	100.00	1,500,000.00
g. Belanja Modal Pengadaan Tempat Tidur	96,780,000.00	96,780,000.00	100.00	33,000,000.00
h. Belanja Modal Pengadaan Sofa	17,750,000.00	32,750,000.00	54.20	42,766,825.00
i. Belanja Modal Pengadaan Rak Buku/TV/Kembang	4,750,000.00	4,750,000.00	100.00	43,675,000.00
j. Belanja Modal Pengadaan Meja Kerja (DAK)	15,000,000.00	15,000,000.00	100.00	0.00
k. Belanja Modal Pengadaan Kursi Kerja (DAK)	10,500,000.00	10,500,000.00	100.00	0.00
l. Belanja Modal Pengadaan Meja Rapat (DAK)	24,000,000.00	24,000,000.00	100.00	0.00
m. Belanja Modal Pengadaan Kursi Rapat (DAK)	7,000,000.00	7,000,000.00	100.00	0.00
(2.12) Belanja Modal Pengadaan Peralatan Dapur	Rp 17,490,000.00	Rp 21,565,000.00	81.10	Rp 80,975,000.00
Belanja Modal Pengadaan Peralatan Dapur pada anggaran 2011 terealisasi sebesar Rp.17.490.000,- atau mencapai 81,10% dari anggaran Perubahan APBD TA. 2011. Hal ini karena Pengadaan pada RSU Liunkendage tidak terealisasi.				
a. Belanja Modal Pengadaan Kompor Gas	840,000	840,000.00	100.00	0.00
b. Belanja Modal Pengadaan Dispenser	600,000	600,000.00	100.00	21,400,000.00
c. Belanja Modal Pengadaan Kulkas	2,500,000	2,500,000.00	100.00	13,000,000.00
d. Belanja Modal Pengadaan Piring/Gelas/Mangkok/Cangkir/Sendok/Garpu/Pisau/Tempat Air	13,550,000	17,625,000.00	76.88	42,875,000.00
e. Belanja Modal Pengadaan Lemari Makan	0.00	0.00	0.00	1,500,000.00
f. Belanja Modal Pengadaan Rak piring	0.00	0.00	0.00	2,200,000.00
(2.13) Belanja Modal Pengadaan Penghias Ruangan Rumah Tangga	Rp 30,790,000.00	Rp 37,721,000.00	81.63	Rp 105,840,000.00
Realisasi Belanja Pengadaan Penghias Ruangan Rumah pada Tahun Anggaran 2011 hanya mencapai 81,63% . adapun rincianya terdiri dari :				
a. Belanja Modal Pengadaan Jam Dinding	1,500,000	4,750,000.00		0.00
b. Belanja Modal Pengadaan Gorden dan Taplak Meja	29,290,000	32,971,000.00		105,840,000.00
(2.14) Belanja Modal Pengadaan Alat-alat Studio	Rp 29,500,000.00	Rp 29,500,000.00	100.00	Rp 136,407,000.00
Realisasi Belanja Pengadaan Alat-alat Studio pada Tahun Anggaran 2011 mencapai 100% .dengan rincian sebagai berikut :				
a. Belanja Modal Pengadaan Kamera	227,300.00	227,300.00	100.00	57,000,000.00
b. Belanja Modal Pengadaan Handycam	772,700.00	772,700.00	100.00	37,673,364.00
c. Belanja Modal Pengadaan Proyektor	9,409,100.00	9,409,100.00	100.00	35,000,000.00
d. Belanja Modal Pengadaan Handycam (DAK)	7,727,300.00	7,727,300.00	100.00	6,733,636.00
e. Belanja Modal Pengadaan Proyektor (DAK)	9,090,900.00	9,090,900.00	100.00	0.00
f. Belanja Modal Pengadaan Kamera (DAK)	2,272,700.00	2,272,700.00	100.00	0.00
(2.15) Belanja Modal Pengadaan Alat-alat Komunikasi	Rp 147,000,000.00	Rp 156,750,000.00	93.78	Rp 61,016,300.00
Realisasi Belanja Pengadaan Alat-alat Komunikasi pada Tahun Anggaran 2011 mencapai 93,78% .dengan rincian sebagai berikut :				
a. Belanja Modal Pengadaan Telepon	3,750,000	9,000,000.00	41.67	1,200,000.00
b. Belanja Modal Pengadaan Faximili	9,500,000	14,000,000.00	67.86	3,150,000.00
c. Belanja Modal Pengadaan Papan Informasi	12,159,091	12,159,091.00	100.00	0.00
d. Belanja Modal Pengadaan Papan Informasi (DAK)	121,590,909	121,590,909.00	100.00	0.00
e. Belanja Modal Pengadaan RadioHF/FM (Handy)	0.00	0.00	0.00	56,666,300.00
(2.16) Belanja Modal Pengadaan Alat Ukur	Rp 9,900,000.00	Rp 10,000,000.00	99.00	Rp 39,979,500.00
Realisasi Belanja Pengadaan Alat Ukur pada Tahun Anggaran 2011 mencapai 99% dengan rincian sebagai berikut :				
a. Belanja Modal Pengadaan Alat GPS	900,000.00	909,091.00	99.00	39,979,500.00
b. Belanja Modal Pengadaan Alat GPS (DAK)	9,000,000.00	9,090,909.00	99.00	

	Realisasi 2011	Anggaran 2011	%	Realisasi 2010
c. Belanja Modal Pengadaan Alat Kedokteran Hewan	8,218,153.00	8,218,153.00	100.00	0.00
d. Belanja Modal Pengadaan Alat Kedokteran Umum	2,663,090,909.00	2,663,950,000.00	99.97	5,849,908,271.00
e. Belanja Modal Pengadaan Alat Kedokteran Kebidanan dan Penyakit kandungan	267,272,727.00	267,272,727.00	100.00	53,276,364.00
f. Belanja Modal Pengadaan Alat Kedokteran Hewan	82,181,847.00	82,181,847.00	100.00	0.00
g. Belanja Modal Pengadaan Alat Kedokteran Umum	2,664,558,910.00	2,700,000,000.00	98.69	4,812,500,000.00
h. Belanja Modal Pengadaan Alat Kedokteran Umum (DPDF-PPD)	0.00	0.00	0.00	4,931,137,000.00
(2.18) Belanja Modal Pengadaan Alat-alat Laboratorium	Rp 7,247,612,150.00	Rp 15,390,421,700.00	47.09	Rp 1,029,043,600.00
Realisasi Belanja Modal Pengadaan Alat Laboratorium pada Tahun Anggaran 2011 hanya mencapai 47,09%. Yang tidak terealisasi adalah belanja modal alat peraga/praktek sekolah sebesar Rp. 6.961.861.864,00 karena sumber dana untuk belanja ini adalah dana DAK pada Dinas Dikpora yang juknis DAKnya nanti diterima pada November 2011 sehingga penganggarannya nanti disesuaikan pada Perubahan APBD, dan pelaksanaannya baru sampai pada tahap pelelangan. Adapun rincian belanja modal pengadaan alat-alat laboratorium adalah sebagai berikut :				
a. Belanja Modal Pengadaan Alat Laboratorium Kimia	40,909,091.00	40,909,091.00	100.00	0.00
b. Belanja Modal Pengadaan Alat Laboratorium	3,806,324.00	21,613,065.00	17.61	0.00
c. Belanja Modal Pengadaan Alat Laboratorium Peragaan/Praktek Sekolah	6,755,745,400.00	7,740,818,086.00	87.27	226,367,600.00
d. Belanja Modal Pengadaan Alat Laboratorium Kimia	409,090,909.00	409,090,909.00	100.00	0.00
e. Belanja Modal Pengadaan Alat Laboratorium Peragaan/Praktek Sekolah (DAK)	0.00	6,961,861,864.00	0.00	802,676,000.00
f. Belanja Modal Pengadaan Alat Laboratorium Peternakan (DAK)	38,060,426.00	216,128,685.00	17.61	0.00
(2.19) Belanja Modal Pengadaan Prasarana lalulintas dan Angkutan Jalan	Rp 11,050,000.00	Rp 281,320,000.00	3.93	Rp 0.00
Realisasi Belanja Modal Pengadaan Prasarana lalulintas dan Angkutan Jalan hanya mencapai 3.93% dari target yang dianggarkan. Hal ini disebabkan karena pengadaan pagar pengaman jalan yang dianggarkan pada Dinas Perhubungan tidak terealisasi karena belanja modal tersebut baru dianggarkan pada perubahan APBD, dan mengingat waktu pelaksanaannya sudah tidak memungkinkan lagi untuk dilaksanakan. Rincian belanja modal pengadaan prasarana lalulintas dan angkutan jalan yang sumber dananya adalah dana DAK dan DAU/Pendamping adalah sebagai berikut :				
a. Belanja Modal Pengadaan Rambu Lalu Lintas	11,050,000.00	11,050,000.00	100.00	0.00
b. Belanja Modal Pengadaan Pagar Pengaman Jalan	0.00	24,570,000.00	0.00	0.00
c. Belanja Modal Pengadaan Pagar Pengaman Jalan	0.00	245,700,000.00	0.00	0.00
(2.20) Belanja Modal BOS	Rp 664,973,100.00	Rp 664,973,100.00	100.00	Rp 0.00
Belanja Modal BOS yang terealisasi di tahun 2011 sebesar 100 % adalah belanja modal untuk kegiatan BOS sebagaimana diatur dalam Peraturan Menteri Pendidikan Nasional Nomor 37 Tahun 2010 tentang Petunjuk Teknis Penggunaan Dana Bantuan Operasional Sekolah (BOS) Tahun Anggaran 2011. Rekening belanja ini mengkomodir semua jenis belanja modal yang dianggarkan pada sekolah penerima dana BOS, tetapi dalam realisasinya dipisahkan sesuai dengan jenis asetya (berdasarkan SPJ dari masing-masing sekolah pengelola BOS)				
a. Belanja Modal BOS	664,973,100.00	664,973,100.00	100.00	0.00
(3) Belanja Bangunan dan Gedung	Rp 24,005,325,193.00	Rp 27,853,128,774.00	86.19	Rp 24,736,403,580.00
Belanja Bangunan dan Gedung merupakan pengeluaran anggaran untuk perolehan bangunan dan gedung yang memberi manfaat lebih dari satu periode akuntansi. Realisasi Belanja Bangunan dan Gedung pada LRA sampai dengan 31 Desember 2011 hanya mencapai 86,19% dari anggaran yang ditetapkan. Hal ini disebabkan karena sebagian besar Belanja Modal Bangunan dan Gedung ini dibiayai dari dana DAK bidang pendidikan yang juknis pelaksanaan kegiatannya nanti diterima pada November 2011 sehingga pelaksanaannya nanti bisa dilaksanakan setelah Perubahan APBD ditetapkan. Rincian belanja modal bangunan gedung adalah sebagai berikut :				
(3.1) Belanja Modal Pengadaan Konstruksi/Pembelian Gedung Kantor	4,153,830,811.00	4,633,128,672.00	89.65	3,372,013,009.00
(3.2) Belanja Modal Pengadaan Konstruksi/Pembelian Gedung Kantor (DAK)	13,526,334,796.00	16,824,076,818.00	80.40	6,602,586,048.00
(3.3) Belanja Modal Pengadaan Konstruksi/Pembelian Rumah Dinas	99,750,000.00	100,000,000.00	99.75	0.00
(3.4) Belanja Modal Pengadaan Konstruksi/Pembelian Gedung Gudang	7,272,727.00	7,272,727.00	100.00	138,345,729.00
(3.5) Belanja Modal Pengadaan Konstruksi/Pembelian Gedung Gudang (DAK)	72,727,273.00	72,727,273.00	100.00	1,089,277,271.00
(3.6) Belanja Modal Pengadaan Konstruksi/Pembelian Bangunan Besejarah	0.00	0.00	0.00	31,239,000.00
(3.7) Belanja Modal Pengadaan Konstruksi/Pembelian Bangunan Monumen	0.00	0.00	0.00	199,471,400.00
(3.8) Belanja Modal Pengadaan Konstruksi/Pembelian Bangunan Fasilitas Umum	922,648,396.00	947,931,912.00	97.33	4,738,372,650.00
(3.9) Belanja Modal Pengadaan Konstruksi/Pembelian Bangunan Fasilitas Umum (DAK)	5,127,761,190.00	5,140,657,372.00	99.75	4,720,320,573.00
(3.10) Belanja Modal Pengadaan Konstruksi/Pembelian Tempat Peristirahatan semi	0.00	0.00	0.00	27,832,500.00
(3.11) Belanja Modal Pengadaan Konstruksi/Pembelian Bangunan Kandang Hewan	8,636,364.00	11,575,822.00	74.61	0.00
(3.12) Belanja Modal Pengadaan Konstruksi/Pembelian Bangunan Kandang Hewan (DAK)	86,363,636.00	115,758,178.00	74.61	0.00
(3.13) Belanja Modal Pengadaan Konstruksi/Pembelian Bangunan Gedung Kantor (DPIPD)	0.00	0.00	0.00	3,816,945,400.00
(4) Belanja Jalan Irigasi dan Jaringan	Rp 52,137,746,990.00	Rp 56,473,676,386.00	92.32	Rp 126,051,950,038.00
Belanja Jalan, Irigasi dan Jaringan merupakan pengeluaran anggaran untuk perolehan jalan, jembatan, jaringan air dan instalasi yang memberi manfaat lebih dari satu periode akuntansi. Realisasi Belanja Jalan, Irigasi dan Jaringan pada LRA sampai dengan 31 Desember 2011 mencapai 92,32% dari anggaran yang ditetapkan.				
Realisasi dan Anggaran Per Obyek Belanja Jalan, Irigasi dan Jaringan terdiri dari :				
(4.1) Belanja Modal Pengadaan Konstruksi Jalan	Rp 47,776,812,300.00	Rp 48,326,888,902.00	98.86	Rp 38,870,496,319.00
Belanja Modal Konstruksi Konstruksi Jalan di biayai oleh Dana DAU, DAK, DPID dan DPPIP dan realisasi dari dana tersebut dapat dirinci sebagai berikut :				
a. Belanja Modal Pengadaan Konstruksi Jalan (DAU)	2,163,141,071.00	Rp. 2,289,172,535.00	94.49	2,065,879,410.00
b. Belanja Modal Pengadaan Konstruksi Jalan (DAK)	9,688,452,729.00	Rp. 9,837,716,367.00	98.48	8,588,610,909.00
c. Belanja Modal Pengadaan Konstruksi Jalan (DPID)	28,999,311,000.00	Rp. 29,000,000,000.00	100.00	0.00
d. Belanja Modal Pengadaan Konstruksi Jalan DPPIP	6,925,907,500.00	Rp. 7,200,000,000.00	96.19	19,339,973,000.00
e. Belanja Modal Pengadaan Konstruksi Jalan (DPDF-	0.00	Rp. 0.00	0.00	8,876,033,000.00
(4.2) Belanja Modal Pengadaan Konstruksi Jembatan	Rp 0.00	Rp 0.00	0.00	Rp 0.00

	Realisasi 2011	Anggaran 2011	%	Realisasi 2010
(4.3) Belanja Modal Pengadaan Konstruksi Jaringan Air	Rp 4,073,074,990.00	Rp 7,857,287,484.00	51.84	Rp 24,060,764,300.00
<p>Belanja Modal Pengadaan Konstruksi Jaringan Air sumber dananya di biayai oleh Dana DAU, DAK, DPID dan DPPID dan realisasi dari anggaran ini hanya mencapai 51,84%. Penyebab utama tidak terealisasinya anggaran ini karena belanja modal pengadaan konstruksi tanggul pemecah ombak yang sumber dananya dari Dana Percepatan Pembangunan Infrastruktur Daerah tidak terealisasi karena kegiatan yang dianggarkan dan dilaksanakan tidak sesuai dengan PMK Nomor 140/PMK.07/2011. Dalam PMK Nomor 140/PMK.07/2011, dana dialokasikan untuk infrastruktur irigasi, sedangkan kegiatan yang dilaksanakan adalah infrastruktur pantai. Pemerintah Daerah telah menyampaikan surat kepada Menteri Keuangan RI untuk permohonan pengalihan alokasi anggaran melalui surat Nomor 900/19/2011 tanggal 11 Agustus 2011 perihal Permohonan Pengalihan Alokasi Anggaran dan Nomor 900/19/2726 tanggal 28 Nopember 2011 perihal Penggunaan DPPID Tahun 2011. Adapun rincian belanja modal pengadaan konstruksi jaringan air adalah sebagai berikut :</p>				
a Belanja Modal Pengadaan Konstruksi Kanal Permukaan	53,195,000.00	68,593,821.00	77.55	592,439,300.00
b Belanja Modal Pengadaan Konstruksi Kanal Permukaan	0.00	99,716,364.00	0.00	0.00
c Belanja Modal Pengadaan Konstruksi Jaringan Irigasi (DAU)	292,082,182.00	292,082,900.00	100.00	299,213,273.00
d Belanja Modal Pengadaan Konstruksi Jaringan Irigasi	1,965,091,818.00	1,965,091,909.00	100.00	1,675,462,727.00
e Belanja Modal Pengadaan Konstruksi Jaringan Air Bersih/minimum (DAU)	117,850,000.00	117,850,000.00	100.00	191,287,272.00
f Belanja Modal Pengadaan Konstruksi Jaringan Air Bersih/minimum (DAK)	808,499,990.00	808,499,990.00	100.00	766,272,728.00
g Belanja Modal Pengadaan Turap Penahan Tanah (DAU Pendamping)	40,577,818.00	40,682,818.00	99.74	0.00
h Belanja Modal Pengadaan Turap Penahan Tanah	405,778,182.00	406,828,182.00	99.74	0.00
i Belanja Modal Pengadaan Embung (DAU)	35,454,546.00	35,454,546.00	100.00	0.00
j Belanja Modal Pengadaan Embung (DAK)	354,545,454.00	354,545,454.00	100.00	0.00
k Belanja Modal Pengadaan Konstruksi Tanggul Pemecah Ombak (DPPID)	0.00	3,667,941,500.00	0.00	0.00
l. Belanja Modal Pengadaan Konstruksi Tanggul Pemecah Ombak	0.00	0.00	0.00	847,101,000.00
m Belanja Modal Pengadaan Konstruksi Tanggul Pemecah Ombak (DPDF-PPD)	0.00	0.00	0.00	19,553,988,000.00
n. Belanja Modal Pengadaan Konstruksi Jaringan Irigasi (DPDF-PPD)	0.00	0.00	0.00	135,000,000.00
(4.4) Belanja Modal Pengadaan Penerangan Jalan, Taman dan Hutan Kota	Rp 0.00	Rp 0.00	0.00	Rp 58,258,450.00
(4.5) Belanja Modal Pengadaan Instalasi/Jarign Listrik dan	Rp 287,859,700.00	Rp 289,500,000.00	99.43	Rp 131,170,350.00
<p>Belanja Modal Pengadaan Instalasi Listrik terealisasi sebesar dari 99,43% dari anggaran. Dengan rincian sebagai berikut</p>				
a Belanja Modal Pengadaan Instalasi Listrik	279,859,700.00	281,500,000.00	99.42	131,170,350.00
b Belanja Modal Pengadaan Instalasi Telepon	8,000,000.00	8,000,000.00	100.00	0.00
(5) Belanja Aset Tetap Lainnya	Rp 1,989,240,225.00	Rp 5,880,220,360.00	33.83	Rp 4,314,446,740.00
<p>Belanja Aset Tetap Lainnya merupakan pengeluaran anggaran untuk perolehan aset tetap lainnya yang memberi manfaat lebih dari satu periode akuntansi. Realisasi Aset Tetap Lainnya pada LRA sampai dengan 31 Desember 2011 mencapai 33,83% dari anggaran yang ditetapkan.</p>				
<p>Realisasi dan Anggaran Per Obyek Belanja Aset Tetap Lainnya terdiri dari :</p>				
(5.1) Belanja Modal Pengadaan Buku Kepustakaan	Rp 1,989,240,225.00	Rp 5,873,743,810.00	33.87	Rp 4,217,196,740.00
<p>Realisasi belanja modal pengadaan buku kepustakaan yang sumber dananya adalah DAU dan DAK hanya mencapai 33,87% yang disebabkan karena sebagian besar belanja ini sumber dananya adalah DAK bidang pendidikan yang juknis pelaksanaannya nanti diterima pada November 2011, sehingga kegiatan ini nanti dilaksanakan setelah perubahan APBD 2011. Selain itu, terdapat juga kegiatan lanjutan tahun 2010 yang dibiayai dari dana DAK yang tidak dilaksanakan sampai dengan akhir tahun anggaran 2011 karena ketersediaan buku kepustakaan pada sekolah-sekolah sudah tercukupi dan lengkap sesuai dengan juknis DAK dan standar sarana prasarana dengan hanya menyerap anggaran sebesar Rp.2.340.083.200,00. Melalui surat nomor 900/14/1173 tanggal 18 Mei 2010 perihal usulan pengalihan dana selisih lebih penyediaan buku, Pemerintah Daerah telah mengajukan permohonan kepada Menteri Pendidikan Nasional agar sisa dana tersebut dialihkan ke kegiatan lain, tapi sampai dengan akhir tahun 2011 belum ada jawaban sehingga dana ini tidak terealisasi. Rincian belanja modal pengadaan buku kepustakaan adalah sebagai berikut</p>				
a Belanja Modal Pengadaan Buku Sejarah	2,567,000.00	2,567,000.00	100.00	0.00
b Belanja Modal Pengadaan Buku Ilmu Pengetahuan	1,912,066,560.00	1,912,066,560.00	100.00	3,756,621,491.00
c Belanja Modal Pengadaan Buku Ilmu Pengetahuan dan Teknologi	3,223,788.00	2,404,547,114.00	0.13	375,662,149.00
d Belanja Modal Pengadaan Buku Ilmu Pengetahuan dan Teknologi (DAK)	32,237,877.00	1,515,418,136.00	2.13	0.00
e Belanja Modal Pengadaan Buku Ekonomi dan	2,500,000.00	2,500,000.00	100.00	5,129,500.00
f Belanja Modal Pengadaan Buku peraturan Perundang-Undangan	4,645,000.00	4,645,000.00	100.00	18,378,500.00
g Belanja Modal Pengadaan Terbitan Berkala (Jurnal, Compact Disk)	32,000,000.00	32,000,000.00	100.00	59,250,000.00
h. Belanja Modal Pengadaan Peta/Atlas/Globe	0.00	0.00	0.00	2,155,100.00
(5.2) Belanja Modal Pengadaan Barang bercorak Kesenian, Kebudayaan	Rp 0.00	Rp 6,476,550.00	0.00	Rp 0.00
<p>Belanja Modal Pengadaan Barang Bercorak Kesenian Kebudayaan tidak realisasi di tahun 2011 yaitu pengadaan Maket/miniatur. Belanja Modal ini disediakan pada anggaran Sekretariat DPRD dalam rangka kunjungan kerja (pertukaran cendramata) yang sampai akhir tahun 2010 dimana sampai kegiatan yang direncanakan tidak terealisasi.</p>				
(5.3) Belanja Modal Pengadaan Hewan Ternak dan Tanaman	Rp 0.00	Rp 0.00	0.00	Rp 97,250,000.00
3) Belanja Tak Terduga	Rp 668,908,900.00	Rp 885,550,457.00	75.54	Rp 4,265,745,000.00
<p>Belanja Tak Terduga merupakan pengeluaran anggaran untuk kegiatan yang sifatnya tidak biasa dan tidak diharapkan berulang seperti penanggulangan bencana alam, bencana sosial, dan pengeluaran tidak terduga lainnya yang sangat diperlukan dalam rangka penyelenggaraan kewenangan pemerintah daerah, termasuk pengembalian atas kelebihan penerimaan daerah tahun-tahun sebelumnya yang telah ditutup. Di Tahun 2011 pada Belanja tak terduga selain digunakan untuk penanggulangan bencana juga untuk penyeteroran dana dari tambahan penghasilan tahun 2010. Secara umum pencapaian realisasi belanja tak terduga mencapai 75.54% dari</p>				

	Realisasi 2011	Anggaran 2011	%	Realisasi 2010
3. PEMBIAYAAN				
Penjelasan pos-pos belanja didasarkan pada jenis belanja, setiap penjelasan pos belanja merujuk kepada lampiran terkait (Rincian Realisasi APBD berdasarkan Obyek pendapatan pada masing-masing fungsi, Satuan Kerja Perangkat Daerah)				
1) Penerimaan Pembiayaan	Rp 24,475,915,550.20	Rp 24,435,352,275.20	100.17	Rp 5,583,917,068.31
Penerimaan Pembiayaan merupakan penerimaan yang akan digunakan ditahun anggaran berikutnya. Realisasi penerimaan pembiayaan LRA sampai dengan 31 Desember 2011 mencapai 100,17% dari anggaran yang ditetapkan.				
Realisasi dan Anggaran Per Jenis Penerimaan Pembiayaan terdiri dari :				
(1) Penggunaan Sisa Lebih Perhitungan Anggaran	Rp 24,355,315,550.20	Rp 24,355,352,275.20	100.00	Rp 5,480,917,068.31
Penggunaan SILPA tahun lalu terealisasi sebesar 100% dari anggaran yang telah ditetapkan, hal ini menunjukkan seluruh SILPA tahun sebelumnya .				
Realisasi dan Anggaran Per Obyek Penggunaan SILPA terdiri dari :				
(1.1) Sisa penghematan Belanja atau akibat lainnya	Rp 7,623,690,224.20	Rp 7,623,726,949.20	100.00	Rp 5,480,917,068.31
a Belanja Pegawai dari Belanja Pegawai Tidak	5,987,175,068.20	5,987,211,793.20	100.00	
b Belanja Subsidi	540,000,000.00	540,000,000.00	100.00	
c Belanja Hibah	685,081,656.00	685,081,656.00	100.00	
d Belanja Bantuan Sosial	64,553,500.00	64,553,500.00	100.00	
d Belanja Bantuan Keuangan	1,000,000.00	1,000,000.00	100.00	
e Belanja Bantuan Tidak Terduga	345,880,000.00	345,880,000.00	100.00	
(1.2) Kegiatan Lanjutan	Rp 14,417,663,623.00	Rp 14,417,663,623.00	100.00	Rp -
(1.3) Sisa Belanja Yang Belum Terealisasi Di Tahun Anggaran	Rp 2,313,961,703.00	Rp 2,313,961,703.00	100.00	Rp -
(2) Penerimaan Pinjaman Daerah	Rp 120,600,000.00	Rp 80,000,000.00	150.75	Rp 103,000,000.00
Terdiri atas :				
(2.1) Penerimaan Pinjaman Daerah dari Pihak Ketiga	120,600,000.00	80,000,000.00	150.75	103,000,000.00
Realisasi dari penerimaan kebalikan dana bergulir dari koperasi dan PKM, sebesar Rp.120.600.000 atau mencapai 150,75%.				
2) Pengeluaran Pembiayaan	Rp 422,199,049.00	Rp 422,199,050.00	100.00	Rp 747,583,719.00
Pengeluaran Pembiayaan merupakan akibat dari penerimaan tahun lalu yang harus dibayarkan di tahun berikutnya. Realisasi pengeluaran pembiayaan LRA sampai dengan 31 Desember 2011 mencapai 100% dari anggaran yang ditetapkan.				
Realisasi dan Anggaran Per Jenis Pengeluaran Pembiayaan terdiri dari :				
(1) Penyertaan Modal (Investasi) Pemerintah Daerah	Rp 0.00	Rp 0.00	0.00	Rp 325,384,670.00
(2) Pembayaran Pokok Hutang	Rp 422,199,049.00	Rp 422,199,050.00	100.00	Rp 422,199,049.00
Realisasi pembayaran pokok utang kepada Pemerintah Pusat sebesar 100% dari anggaran yang tersedia. Ini merupakan pelunasan atas pokok Hutang Pemerintah Daerah				
Realisasi dan Anggaran Per Obyek Pembayaran Pokok Hutang terdiri dari :				
(2.1) Pembayaran Pokok Hutang yang jatuh tempo kepada pemerintah pusat	Rp 422,199,049.00	Rp 422,199,050.00	100.00	Rp 422,199,049.00
3) Pembiayaan Netto	Rp 24,053,716,501.20	Rp 24,013,153,225.20	100.17	Rp 4,836,333,349.31
Pembiayaan Netto merupakan selisih antara penerimaan pembiayaan dengan pengeluaran pembiayaan.				
4) Sisa Lebih Pembiayaan Anggaran (SILPA)	Rp 38,583,334,668.89	Rp 0.00	0.00	Rp 24,355,352,275.20
Sisa Lebih Pembiayaan Anggaran merupakan perbandingan surplus/defisit dengan pembiayaannya. Dalam LRA Pemerintah Kabupaten Kepulauan Sangihe didapatkan SILPA sebesar Rp. 38.583.334.668,89. Yang berarti terdapat penambahan penerimaan pembiayaan daerah untuk tahun tahun berikutnya. Adapun Silpa tersebut 2011 terdiri dari :				
- Tambahan Penghasilan Guru Triwulan IV dan sisa Triwulan I - III	Rp. 100,050,000.00			
- Tunjangan Sertifikasi Guru 2011	660,567,220.00			
- Tunjangan Sertifikasi Guru 2010	439,943,285.00			
- Dana BOS Sekolah Swasta	170,374,500.00			
- Dana Penyesuaian Infrastruktur Daerah (DPID)	689,000.00			
- Dana Percepatan Pembangunan Infrastruktur Daerah (DPPID)	3,919,945,090.00			
- Dana Alokasi Khusus (DAK)	15,404,737,488.00			
- DAU Pendamping DAK	1,540,473,748.80			
- DAK 2010 untuk Dinas Pendidikan dan Dinas Perhubungan	3,063,866,300.00			
- Sisa Belanja yang tidak Dilaksanakan	13,282,688,037.09			
JUMLAH	Rp. 38,583,334,668.89			

B Penjelasan atas Pos-Pos Neraca

Penjelasan Pos-Pos Neraca disajikan secara komparatif dari tahun 2011 dan 2010 pada jenis akun dengan uraian sebagai berikut :

1. A S E T

1) Aset Lancar

(1) Kas

Merupakan saldo kas yang terdiri dari saldo kas di kas daerah yang dikuasai Bendahara Umum Daerah, Kas Bendahara Penerimaan dan saldo kas dibendahara pengeluaran, dengan rincian sebagai berikut :

(1.1) Kas di Kas Daerah

Jumlah tersebut merupakan saldo per 31 Desember 2011 yang telah direkonsiliasi antara saldo buku rekening koran bank pada PT Bank Sulut Cabang Tahuna, PT Bank Mandiri Cabang Tahuna, PT BRI Cabang Tahuna, PT. BNI Cabang Tahuna, dan PT Bank Danamon, yang terdiri dari :

a. PT. Bank Sulut Cabang Tahuna

- Rekening Giro No. 004.01.12.020000-2 (PKD)
- Rekening Giro No. 004.01.12.020000-4 (DAU)
- Rekening Giro No. 004.01.12.020008-3 (DAK)
- Rekening Giro No. 004.01.12.020015-0 (PDF PPD dan PIPD)
- Rekening Tabungan No. 004.02.11.004517-1 (Pemb. Sangihe)
- Rekening Deposito

b. PT. Bank Danamon Cabang Tahuna

- Rekening Giro No 000409059 (Pemda Kabupaten Sangihe)

c. PT. Bank Mandiri Cabang Tahuna

- Rekening No 15000004232201 (Bagi Hasil PBB)

d. PT. BRI Cabang Tahuna

- Rekening No 00000226005539501 (Pemda Sangihe)
- Rekening Deposito Bank BRI

e. PT. BNI Cabang Tahuna

- Rekening Giro BNI No. 0087455877 (Pemkab Sangihe)
- Rekening Deposito

(1.2) Kas di Bendahara Penerimaan

Jumlah tersebut merupakan saldo yang terdapat pada Bendahara Penerimaan SKPD yang belum disetor sampai dengan 31 Desember 2011, dengan rincian :

- RSU Liun Kendage Tahuna
- Dinas Kesehatan
- PKM Nusa Tabukan
- PKM Tatoareng (Kahakitang)
- PKM Tahuna (Manente)
- PKM Enemawira
- PKM Manganitu
- PKM Tahuna Timur
- PKM Kendahe
- PKM Tabukan Selatan (Manalu)
- PKM Dagho
- PKM Marore
- PKM Pintareng
- Kecamatan Tamako
- Kecamatan Manganitu
- Kecamatan Manganitu Selatan
- Dinas Kependudukan dan catatan Sipil
- Sekretariat Daerah (Bag. Ekonomi)

(1.3) Kas di Bendahara Pengeluaran

Jumlah tersebut merupakan saldo uang persediaan dan pajak yang ada pada Bendahara Pengeluaran SKPD dan belum disetor sampai dengan 31 Desember 2011 dengan rincian sebagai berikut :

- Dinas Pendidikan
- Dinas Pendidikan
- Cabdin Dikpora Tabukan Tengah

2011

2010

Rp 48,550,452,856.81 Rp 32,087,582,578.77

Rp 39,262,615,590.89 Rp 25,122,733,530.20

Rp 38,157,878,818.89 Rp 23,903,321,488.20

Rp 240,706,658.00 Rp 10,940,146.00

Rp 3,140,601,114.00 Rp 55,776,122.00

Rp - Rp 2,167,491.00

Rp - Rp 1,817,352.00

Rp 16,712,395,096.00 Rp 140,508,653.00

Rp - Rp -

Rp 310,920,616.47 Rp 10,191,398,492.96

Rp 28,732,085.42 Rp 2,883,845,235.24

Rp 15,049,976,633.00 Rp 5,282,664,704.00

Rp - Rp -

Rp 2,674,546,616.00 Rp 5,334,203,292.00

Rp - Rp -

Rp 679,280,922.00 Rp 758,493,725.00

Rp 574,574,622.00 Rp 679,191,425.00

Rp 22,559,500.00 Rp 4,465,500.00

Rp. 1,500,000.00

Rp. 432,000.00

Rp. 324,000.00

Rp. 3,604,000.00

Rp. 3,479,000.00

Rp. 6,971,500.00

Rp. 1,752,000.00

Rp. 484,000.00

Rp. 3,219,000.00

Rp. 512,000.00

Rp. 282,000.00

Rp 3,800,000.00 Rp 0.00

Rp 970,000.00 Rp 0.00

Rp 1,845,000.00 Rp 0.00

Rp 695,000.00 Rp 0.00

Rp 74,836,800.00 Rp 74,836,800.00

Rp 425,455,850.00 Rp 460,918,317.00

Rp 63,331,058.00 Rp 86,118,584.00

Rp. 31,578,127.00

Rp. 31,752,931.00

		2011	2010
- Dinas Perhubungan, Komunikasi dan Informasi	Rp	16,247,600.00	Rp 7,176,900.00
- Badan Pengelola Dampak Lingkungan Hidup Daerah	Rp	90,000.00	Rp 15,384,393.00
- Badan Keluarga Berencana dan Pemberdayaan Perempuan	Rp	599,550.00	Rp 409,222.00
- Dinas Kebudayaan dan Pariwisata	Rp	-	Rp 2,229,428.00
- Badan Kesatuan Bangsa, Politik dan Perlindungan Masyarakat	Rp	6,029,553.00	Rp 6,029,553.00
- Sekretariat Daerah	Rp	219,793,331.00	Rp 202,833,284.00
- Sekretariat Daerah	Rp.	159,789,435.00	
- Bagian Pemerintahan Desa	Rp.	20,000.00	
- Bagian Perekonomian dan SDA	Rp.	7,038,000.00	
- Bagian Umum	Rp.	36,517,900.00	
- Bagian PDE	Rp.	16,148,196.00	
- Asisten Pemerintahan	Rp.	279,800.00	
- Inspektorat	Rp	5,316,400.00	Rp 5,288,000.00
- Badan Pengelolaan Wilayah Perbatasan, Pulau2 Kecil dan Terluar	Rp	-	Rp 103,500.00
- Kecamatan Tabukan Utara	Rp	2,965,700.00	Rp -
- Kecamatan Tahuna	Rp	9,371,959.00	Rp 9,371,959.00
- Kecamatan Tamako	Rp	-	Rp 2,000,000.00
- Kecamatan Tatoareng	Rp	35,592,089.00	Rp 35,592,089.00
- Kecamatan Tabsel Tenggara	Rp	2,262,070.00	Rp 4,516,895.00
- Kecamatan Tahuna Barat	Rp	-	Rp 3,511,925.00
- Kecamatan Manganitu	Rp	1,857,600.00	Rp 1,857,500.00
- Kecamatan Nusa Tabukan	Rp	1,778,000.00	Rp -
- Kecamatan Tabsel Tengah	Rp	15,430,935.00	Rp 15,290,935.00
- Badan Ketahanan Pangan	Rp	-	Rp 69.00
- Badan Pemberdayaan Masyarakat Desa	Rp	10,991,927.00	Rp 795,597.00
- Kantor Perpustakaan, Arsip dan Dokumentasi	Rp	29,589,343.00	Rp 36,064,003.00
- Dinas Pertanian dan Kehutanan	Rp	716,900.00	Rp -
- Badan Penyuluh Pertanian,	Rp	-	Rp 17,715,727.00
- Dinas Pertambangan dan Energi	Rp	-	Rp 407.00
- Dinas Perindustrian dan Perdagangan Koperasi dan UMKM	Rp	-	Rp 2,534,276.00

Pada neraca per 31 Desember 2010 terdapat salah penyajian saldo kas di bendahara pengeluaran, yaitu sisa saldo kas di bendahara pengeluaran pada Dinas PU yang telah disetor Tahun 2010 namun tercatat pada Lain-Lain PAD yang sah, sehingga perlu dilakukan koreksi yg mempengaruhi saldo Kas dan SILPA di tahun 2010.

Koreksi Saldo pada Dinas PU Rp 36,725.00

Pada Tahun 2011 terdapat penerimaan dari Jamkesmas, Jam Kesda dan Askes pada Rumah Sakit umum Liunkendage yang pengelolaannya berdasarkan klaim dari RSU berdasarkan jumlah kebutuhan atau kewajiban yang harus di bayar oleh pasien yang menjadi anggota askes atau jamkesmas tersebut. Penerimaan ini akan menjadi hak pemda jika klaim askes telah dilakukan oleh RSU. Sampai dengan 31 des 2011 masih ada dana yang belum di klaim oleh RSU dan belum menjadi hak pemda, tapi masih ada pada rekening RSU yang digunakan sebagai rekening penerimaan transfer dana tersebut. Adapun saldo rekening koran per 31 Desember 2011 yang belum di klaim adalah sebesar Rp. 2.398.623.885,00, dengan rincian sebagai berikut :

- Jamkesmas RSU Liunkendage No. Rek 0000226-01-000313-30-8	1,879,761,221.00
- Jam Kesda RSU Liunkendage No. Rek 0210576542	266,223,586.00
- Askes RSU Liunkendage No. Rek 01866220003	252,639,078.00
Jumlah Dana pada Rekening RSU	Rp 2,398,623,885.00

(2) Piutang	Rp 4,932,245,420.92	Rp 3,646,119,047.57
(2.1) Piutang Pajak	Rp 698,910,623.00	Rp 485,814,385.00
a. Piutang Pajak Hotel	Rp 15,391,000.00	Rp 14,991,000.00
b. Piutang Pajak Restoran	Rp 21,046,740.00	Rp 20,106,740.00
c. Piutang Pajak Reklame	Rp 9,642,500.00	Rp -
d. Piutang Pajak Galian Gol. C	Rp 502,636,525.00	Rp 343,124,425.00
e. Piutang Pajak Penerangan Jalan Umum	Rp 150,193,858.00	Rp 107,592,220.00

Piutang disajikan sejumlah saldo piutang tahun lalu ditambah dengan jumlah sesuai surat penctapan pajak dan dikurangi dengan realisasi penerimaan dari pembayaran piutang tersebut. Rincian piutang-piutang adalah :

a. Piutang Pajak Hotel

		2011	2010
b. Piutang Pajak Restoran			
- Saldo awal per 31 Des 2010	20,106,740.00		
- Penambahan Piutang Pajak Restoran 2011	6,265,000.00		
- Pengurangan (Penyetoran) atas Pajak Restoran thn 2011	(5,325,000.00)		
- Saldo Akhir per 31 Desember 2011	21,046,740.00		
c. Piutang Pajak Reklame			
- Saldo awal per 31 Des 2010	-		
- Penambahan Piutang Pajak Reklame 2011	9,642,500.00		
- Saldo Akhir per 31 Desember 2011	9,642,500.00		
d. Piutang Pajak Galian Golongan C			
- Saldo awal per 31 Des 2010	343,124,425.00		
- Penambahan Piutang Pajak Galian Gol.C tahun 2011	235,703,000.00		
- Pengurangan (Penyetoran) atas Pajak Galian Gol. C 2011	(76,190,900.00)		
- Saldo Akhir per 31 Desember 2011	502,636,525.00		
e. Piutang Pajak Penerangan Jalan Umum			
- Saldo awal per 31 Des 2010	107,592,220.00		
- Penambahan :			
- Penambahan Piutang Pajak Penerangan Jalan tahun 2011	150,193,858.00		
- Pengurangan : Penyetoran Pajak 2010 di setor thn 2011	(107,592,220.00)		
- Saldo Akhir per 31 Desember 2011	150,193,858.00		
(2.2) Piutang Dana Bagi Hasil	Rp	730,990,288.42	1,113,214,982.86
a. Piutang Dana Bagi Hasil Pajak Propinsi	Rp	684,999,291.42	Rp 1,113,214,982.86
Piutang ini merupakan Piutang Bagi Hasil Pajak Propinsi per 31 Desember 2011 berdasarkan penetapan bagi hasil pajak Propinsi dengan Surat No. 973/05-Dipenda tanggal 11 Januari 2012 sebagai berikut :			
Saldo Per 31 Desember 2010	Rp	1,113,214,982.86	
Penambahan Tahun 2011	Rp	684,999,291.42	
Realisasi Penerimaan Tahun 2011 (Pengurang)	Rp	(1,113,214,982.86)	
Saldo Per 31 Desember 2011	Rp	684,999,291.42	
b. Piutang Dana Bagi Hasil Bukan Pajak	Rp	45,990,997.00	Rp -
Piutang yang timbul karena adanya Dana pusat belum tersalurkan pada tahun 2011 dan nanti di yang di transfer pada Tahun 2012 berdasarkan hasil rekonsiliasi dan surat Nomor S-94/PK/2012 tanggal 13 Feb 2012 dan dana tersebut diterima tanggal 23 Februari 2012			
Penambahan Tahun 2011			
- DBH Pertambangan Umum	Rp	15,108,408.00	
- DBH Perikanan	Rp	30,882,589.00	
Saldo Per 31 Desember 2011	Rp	45,990,997.00	
(2.3) Piutang Lain-Lain	Rp	3,502,344,509.50	Rp 2,047,089,679.71
Piutang ini merupakan Piutang Tuntutan Ganti rugi Kas Daerah atas kerugian Uang dan Barang Daerah. Jumlah tersebut disajikan sebesar saldo per 31 Desember 2010 ditambah dengan penambahan tahun 2011 dan dikurangi dengan realisasi ke kas daerah termasuk yang belum dicatat ditahun 2010. Piutang Lain-lain tersebut terdiri atas :			
a. Piutang Ganti Rugi atas kekayaan daerah	Rp	3,428,844,509.50	Rp 1,973,589,679.71
Saldo Per 31 Desember 2010	Rp	1,973,589,678.71	
Penambahan :			
- Koreksi terhadap penyetoran tahun 2010 yang belum tercatat sebagai pengurangan	Rp	(125,955,200.00)	
- Hasil Temuan tahun 2011	Rp	1,894,029,214.16	
Pengurangan atas pembayaran Tahun 2011	Rp	(312,819,183.37)	
Saldo Per 31 Desember 2011	Rp	3,428,844,509.50	
b. Piutang Lain-lain (Piutang yang belum dicatat pada LK TA 2007)	Rp	73,500,000.00	Rp 73,500,000.00
(4) Persediaan	Rp	4,355,591,845.00	Rp 3,318,730,001.00

	2011	2010
Persediaan ATK adalah persediaan pada RSU yang masih tersisa per 31 Desember 2011.		
(4.2) Persediaan Material/Bahan	Rp 4,227,403,345.00	Rp 3,213,155,001.00
Merupakan sisa persediaan pada SKPD yang terdiri atas persediaan Bibit Tanaman, obat-obatan dan bahan pakai habis. Persediaan obat-obatan dan bahan pakai habis disajikan sebesar harga perolehan. Rincian lebih lanjut mengenai persediaan Bibit Tanaman, obat-obatan dan bahan pakai habis sebagai berikut :		
a. Persediaan Bibit tanaman	Rp 130,000,000.00	Rp 137,500,000.00
Persediaan Bibit Tanaman awal tahun 2011 adalah persediaan akhir tahun 2010 yang ada pada Dinas Pertanian, Peternakan, Perkebunan dan Kehutanan sebesar Rp 137.500.000,- yang sudah diserahkan kepada masyarakat. Namun di tahun anggaran 2011 diadakan pengadaan bibit tanaman, dan sampai per 31 Desember 2011 bibit tanaman yang masih tersisa adalah sebesar Rp.130.000.000,- yang belum diserahkan kepada masyarakat. Jenis bibit tanaman tersebut adalah kayu Indah, meranti dan MPTS (Nangka).		
b. Persediaan Obat-obatan	Rp 3,004,380,943.00	Rp 2,824,645,515.00
Persediaan Obat-obatan ini adalah persediaan obat per 31 Desember 2011 yang masih tersisa pada Dinas Kesehatan Puskesmas dan Rumah Sakit Umum Liunkendage, dengan rincian sebagai berikut :		
a) Dinas Kesehatan	Rp 1,423,476,153.00	Rp 1,468,932,646.00
b) Puskesmas	Rp 389,858,489.00	Rp 382,884,595.00
Puskesmas Tahuna Timur	17,672,479.00	
Puskesmas Manganitu	36,176,772.00	
Puskesmas Siloam Tamako	21,116,290.00	
Puskesmas Dagho	27,283,991.00	
Puskesmas Manalu (Tabukan Selatan)	25,965,968.00	
Puskesmas Kuma (Tabukan Tengah)	24,616,443.00	
Puskesmas Enemawira	37,402,270.00	
Puskesmas Kalasuge	5,249,456.00	
Puskesmas Kendahe	14,315,100.00	
Puskesmas Lapango	37,055,281.00	
Puskesmas Marore	22,360,439.00	
Puskesmas Nusa Tabukan	21,210,505.00	
Puskesmas Kahakitang	16,475,202.00	
Puskesmas Pintareng	10,857,491.00	
Puskesmas Salurang	25,969,524.00	
Puskesmas Tahuna Barat	15,503,263.00	
Puskesmas Tahuna	30,628,015.00	
c) RSUD Liun Kendage	Rp 1,191,046,301.00	Rp 972,828,274.00
c. Persediaan Bahan Pakai Habis	Rp 1,093,022,402.00	Rp 251,009,486.00
Persediaan Bahan Pakai habis berupa perlengkapan kesehatan, perlengkapan rumah tangga, perlengkapan kebersihan, yang ada di Rumah Sakit Umum Liunkendage, Badan KB-PP Dinas Kesehatan dan Puskesmas dengan rincian sebagai berikut :		
a) RSUD Liun Kendage	Rp 262,202,344.00	Rp 229,770,221.00
- Perlengkapan Kesehatan	260,631,144.00	
- Perlengkapan Rumah Tangga	971,200.00	
- Perlengkapan Kebersihan	600,000.00	
b) Badan KB-PP	Rp 50,000,000.00	Rp 21,239,265.00
c) Dinas Kesehatan	Rp 556,874,267.00	
d) Puskesmas	Rp 223,945,791.00	Rp -
Puskesmas Tahuna Timur	4,680,670.00	
Puskesmas Manganitu	677,046.00	
Puskesmas Siloam Tamako	33,696,887.00	
Puskesmas Dagho	3,486,275.00	
Puskesmas Manalu (Tabukan Selatan)	23,904,394.00	
Puskesmas Kuma (Tabukan Tengah)	8,317,421.00	
Puskesmas Enemawira	29,299,448.00	
Puskesmas Kalasuge	1,770,022.00	
Puskesmas Kendahe	6,217,318.00	
Puskesmas Lapango	17,487,301.00	
Puskesmas Marore	44,632,011.00	
Puskesmas Nusa Tabukan	6,287,025.00	
Puskesmas Kahakitang	9,355,396.00	
Puskesmas Pintareng	7,740,028.00	
Puskesmas Salurang	10,656,470.00	
Puskesmas Tahuna Barat	12,007,923.00	
Puskesmas Tahuna	3,730,156.00	
(4.2) Persediaan Benda-Benda Berharga	Rp 126,796,500.00	Rp 105,575,000.00
Merupakan sisa persediaan Benda berharga berdasarkan hasil inventarisasi fisik		

	2011	2010
a. Karcis	Rp 28,330,000.00	Rp 46,618,000.00
a) Dinas PPKA	Rp -	Rp 7,540,000.00
b) Dinas Perindag, Kop dan UKM	Rp 3,900,000.00	Rp 6,292,000.00
c) Dinas Tata Perkotaan dan Damkar	Rp 6,215,000.00	Rp 10,384,000.00
d) Dinas Dinas Perhubungan Kom.Info	Rp 11,845,000.00	Rp 16,382,000.00
e) Dinas Kelautan dan Perikanan	Rp 6,370,000.00	Rp 6,020,000.00
b. Blanko	Rp 98,466,500.00	Rp 58,957,000.00
Dinas Kependudukan dan Pencatatan Sipil	Rp 98,466,500.00	Rp 58,957,000.00
Rincian dari Persediaan per SKPD terlampir dalam Laporan Keuangan ini.		
2) Investasi Jangka Panjang	Rp 9,936,747,217.17	Rp 9,471,657,418.17
(1) Investasi Non Permanen	Rp 1,020,100,000.00	Rp 1,104,010,201.00
Jumlah tersebut merupakan saldo per 31 Desember 2011 dan 2010 atas Investasi Non Permanen Lainnya Pemerintah Kabupaten Kepulauan Sangihe. Investasi Non Permanen disajikan dalam bentuk :		
(1.1) Investasi Non Permanen Lainnya	Rp 1,020,100,000.00	Rp 1,104,010,201.00
a. Bantuan Koperasi (Dana Bergulir)		
Investasi Non Permanen berupa dana bergulir bagi Koperasi dan UKM sejak Tahun 2006, 2007 dan 2008 dinilai dengan menggunakan metode biaya yaitu investasi dicatat sebesar nilai perolehan. Pada tahun 2011 adanya pengurangan terhadap investasi yang di sebabkan adanya penyetoran yang dilakukan oleh Koperasi dan UKM, dengan rincian sebagai berikut		
Jumlah Dana Bergulir yang di berikan	Rp 1,430,000,000.00	
Jumlah Penyetoran :		
- Penyetoran Tahun 2009	(10,500,000.00)	
- Penyetoran Tahun 2010	(54,300,000.00)	
- Penyetoran Tahun 2009	(118,800,000.00)	
- Penyetoran Tahun 2010	(105,700,000.00)	
- Penyetoran Tahun 2011	(120,600,000.00)	
Jumlah dana yang masih ada pada koperasi dan UKM	1,020,100,000.00	
(2) Investasi Permanen	Rp 8,916,647,217.17	Rp 8,367,647,217.17
Jumlah tersebut merupakan saldo per 31 Desember 2011 atas Investasi Permanen Lainnya Pemerintah Kabupaten Kepulauan Sangihe.		
Penyertaan Modal Pemerintah Daerah	Rp 8,916,647,217.17	Rp 8,367,647,217.17
Penyertaan modal pemerintah daerah dalam bentuk saham kepada perusahaan daerah/BUMD dinilai menggunakan metode biaya yaitu investasi dicatat sebesar nilai perolehan. Penyertaan Modal Pemerintah Daerah tersebut terdiri dari :		
a. PT. PPSU	Rp 250,000,000.00	Rp 250,000,000.00
b. PT. Bank Sulut	Rp 5,136,100,000.00	Rp 4,587,100,000.00
Berdasarkan Hasil Konfirmasi dengan Surat Bank Sulut nomor :016/A/THN/I/2012 tanggal 20 Januari 2012 disebutkan bahwa jumlah modal Pemkab Sangihe per 31 Desember 2011 pada PT. Bank Sulut sebesar Rp. 5.136.100.000,-. Nilai tersebut menunjukkan adanya penambahan sebesar Rp. 549.000.000,- sedangkan pihak Pemkab belum mengetahui adanya penambahan tersebut dimana pada Tahun 2011 Pemerintah Daerah tidak mengadakan penambahan terhadap penyertaan modal pada Bank Sulut , untuk itu Pemerintah daerah melayangkembali surat Nomor 900/23/327 untuk menanyakan penambahan Investasi tersebut, dan berdasarkan jawaban dari PT. Bank Sulut melalui surat No.41/A/THN/2012 bahwa penambahan dana tersebut berasal dari pembagian laba tahun buku 2010.		
Saldo per 31 Desember 2010	Rp 4,587,100,000.00	
Penambahan penyertaan modal tahun 2011	Rp 549,000,000.00	
Penambahan berasal dari pembagian laba tahun buku 2010 (berupa Dana setoran Modal)		
Saldo per 31 Desember 2011	Rp 5,136,100,000.00	
c. PDAM	Rp 3,530,547,217.17	Rp 3,530,547,217.17
Selama Tahun 2011 tidak ada penambahan investasi kepada PDAM Kab. Sangihe, hal ini dapat dilihat dari Laporan Keuangan PDAM per 31 Desember 2011		
3) Aset Tetap	Rp 931,198,595,060.00	Rp 840,534,590,869.00

Dasar Pencatatan aset tetap yaitu sesuai dengan biaya perolehannya.

Rincian mengenai mutasi aset tetap baik penurunan maupun dari realisasi belanja modal

	2011	2010
(1) Tanah	Rp 39,324,767,362.00	Rp 39,307,667,362.00

Jumlah Aset Tetap Tanah tersebut merupakan saldo per 31 Desember 2011 yang terdiri atas saldo tahun 2010 dan penambahan pada tahun 2011 yang berasal dari realisasi belanja modal tanah pada SKPD Setda Bagian Pemerintahan dan pada Tahun 2011 penambahan aset tanah hanya terjadi pada Tanah Perumahan yang berlokasi pada kampung kawio dan Matutuang . Adapun rincian mutasi saldo aset tetap tanah sebagai berikut :

Saldo Per 31 Desember 2010	Rp 39,307,667,362.00
Penambahan :	
Belanja Modal Tanah tahun 2011	Rp 17,100,000.00
(Pengadaan Tanah Perumahan di kampung Kawio dan Matutuang)	-
Saldo Per 31 Desember 2011	<u>Rp 39,324,767,362.00</u>

Adapun rincian per obyek rekening aset tetap tanah per 31 Desember 2011 adalah sebagai berikut :

(1.1) Tanah Kantor	Rp 17,214,719,292.00	Rp 17,214,719,292.00
(1.2) Tanah Sarana Kesehatan Rumah Sakit	Rp 1,800,000,000.00	Rp 1,800,000,000.00
(1.3) Tanah Sarana Kesehatan Puskesmas	Rp 315,240,000.00	Rp 315,240,000.00
(1.4) Tanah Sarana Pendidikan Taman Kanak-Kanak	Rp 4,800,000.00	Rp 4,800,000.00
(1.5) Tanah Sarana Pendidikan Sekolah Dasar	Rp 2,010,670,000.00	Rp 2,010,670,000.00
(1.6) Tanah Sarana Pendidikan Sekolah Menengah Umum	Rp 4,634,114,571.00	Rp 4,634,114,571.00
(1.7) Tanah Sarana Pendidikan Sekolah Menengah Lanjutan dan Kejuruan	Rp 200,000,000.00	Rp 200,000,000.00
(1.8) Tanah Sarana Umum Terminal	Rp 132,870,000.00	Rp 132,870,000.00
(1.9) Tanah Sarana Umum Dermaga	Rp 3,300,639,600.00	Rp 3,300,639,600.00
(1.10) Tanah Sarana Umum Lapangan Terbang Perintis	Rp 318,677,000.00	Rp 318,677,000.00
(1.11) Tanah Sarana Umum Pasar	Rp 3,927,883,750.00	Rp 3,927,883,750.00
(1.12) Tanah Sarana Umum Tempat Pembuangan Akhir Sampah	Rp 281,620,000.00	Rp 281,620,000.00
(1.13) Tanah Sarana Umum Pusat Hiburan Rakyat	Rp 684,788,649.00	Rp 684,788,649.00
(1.14) Tanah Perumahan	Rp 3,014,480,000.00	Rp 2,997,380,000.00
- Saldo awal per 31 Des 2010	2,997,380,000.00	
- Penambahan : pengadaan 2011	17,100,000.00	
- Saldo Akhir per 31 Des 2011	<u>3,014,480,000.00</u>	
Penambahan terhadap Tanah Perumahan lokasi Kampung Kawio dan Kampung Matutuang		
(1.15) Tanah Perkebunan	Rp 436,800,000.00	Rp 436,800,000.00
(1.16) Tanah Perkampungan	Rp 1,047,464,500.00	Rp 1,047,464,500.00

(2) Peralatan dan Mesin	Rp 140,358,391,709.00	Rp 121,553,545,606.00
--------------------------------	------------------------------	------------------------------

Jumlah Aset Tetap Peralatan dan Mesin tersebut merupakan saldo per 31 Desember 2011 yang terdiri atas saldo tahun 2010 dan penambahan pada tahun 2011 yang berasal dari realisasi belanja modal peralatan dan mesin pada SKPD serta adanya koreksi atas peralatan dan mesin, karena adanya :

- a. Belanja Modal Dana Bos (Dinas Dikpora) yang pada Penganggaran sesuai dengan PMK no. tahun 2011 di anggarkan sekaligus sebagai belanja Modal BOS kemudian dilakukan inventarisasi terhadap aset yang sebenarnya di belanjai dari dana tersebut
- b. Koreksi terhadap aset telah/akan di kuasai oleh masyarakat namun belum di hapuskan atau di pindahkan ke aset lain
- c. Koreksi terhadap aset yang dalam pengadaan suatu belanja modal selain belanja modal itu sendiri juga pada rinciannya terdapat belanja modal yang lainnya
- d. Adanya Satu kegiatan Konstruksi Dalam Pengerjaan (KDP) pada Dinas Perhubungan yang selesai dikerjakan yang menambah aset

Saldo (awal) Per 31 Desember 2010	Rp 121,553,545,606.00
Penambahan :	
Belanja Peralatan dan Mesin tahun 2011	Rp 17,589,098,430.00
Koreksi lainnya (Dinas Kesehatan dan Badan KB-PP)	Rp 2,962,899,133.00
KDP Dinas Perhubungan	Rp 575,275,000.00
Pengurangan :	
Koreksi lainnya (Dinas Pertanian, BP4K dan Dinas Kesehatan)	Rp (2,322,426,460.00)

	2011	2010
(2.1) Alat-alat Besar	Rp 4,022,454,380.00	Rp 4,022,454,380.00
<p>Dalam catatan rincian obyek alat besar kelihatannya tidak ada penambahan aset namun kenyataannya melalui Dinas Pertanian diadakan pengadaan aset besar berupa Hand Traktor sebesar Rp.598.973.000,- dan Mesin Pengolah Air Bersih (Reservoir osmosis) sebesar Rp.179.950.000 dari dana DAK dan Pendamping DAK, namun Hand Traktor tersebut akan diserahkan kepada masyarakat karena itu dipindahkan ke aset lain-lain sebesar Rp.778.923.000,-</p>		
Per 31 Desember 2011 Alat-alat Besar terdiri dari :		
a. Eskavator	Rp. 1,082,400,000.00	
b. Dump Truk	Rp. 13,850,000.00	
c. Mesin Pengolah Air Bersih (Reservoir Osmosis)	Rp. 150,000,000.00	
d. Peralatan Besar	Rp. 2,776,204,380.00	
	Rp. 4,022,454,380.00	
(2.2) Alat Angkutan Darat Bermotor	Rp 20,717,535,638.00	Rp 19,989,399,766.00
- Saldo awal per 31 Desember 2010	19,989,399,766.00	
- Penambahan : pengadaan 2011	728,135,872.00	
- Pengadaan truk Sampah melalui Dinas Tata Perkotaan sebesar Rp.333.335.000,-		
- Pengadaan Sepeda Motor pada Dinas Pertanian sebesar Rp.361.466.000,-		
- Koreksi atas Pengadaan alat Pengolahan Sampah yang didalamnya terdapat pengadaan Sepeda Motor sebesar Rp.33.334.872,- pada Badan Lingkungan Hidup		
- Saldo Akhir per 31 Desember 2011	20,717,535,638.00	
Alat Angkutan Darat Bermotor per 31 Desember 2011 terdiri dari :		
a. Sedan	Rp. 66,928,950.00	
b. Jeep	Rp. 820,578,000.00	
c. Station Wagon	Rp. 9,996,776,100.00	
d. Bus	Rp. 1,498,667,224.00	
e. Micro Bus	Rp. 1,794,743,500.00	
f. Truck	Rp. 1,054,835,000.00	
g. Pick Up	Rp. 333,125,000.00	
h. Sepeda Motor	Rp. 5,151,881,864.00	
Jumlah	Rp. 20,717,535,638.00	
(2.3) Alat Angkutan Darat Tidak Bermotor	Rp 388,890,000.00	Rp 388,890,000.00
<p>Di Tahun 2011 Aset Alat Angkutan Darat tidak Bermotor Pemerintah Kabupaten Sangihe tidak ada penambahan atau pengurangan. Adapun aset tersebut per 31 Desember 2011 terdiri dari :</p>		
a. Gerobak	Rp. 388,340,000.00	
b. Sepeda	Rp. 550,000.00	
Jumlah	Rp. 388,890,000.00	
(2.4) Alat Angkutan Air Bermotor	Rp 11,608,598,283.00	Rp 10,724,598,283.00
- Saldo awal per 31 Desember 2010	10,724,598,283.00	
- Penambahan : pengadaan 2011	308,725,000.00	
dengan rincian sebagai berikut :		
- Pengadaan Kapal Motor (lanjutan Pada Dinas Perhubungan sebesar Rp. 231.725.000,-		
- Pengadaan Speedboat pada Dinas Kelautan Rp.77.000.000,-		
- Koreksi atas Konstruksi Dalam Pengerjaan (KDP) 1 buah Kapal Motor pada Dinas Perhubungan) tahun 2010 telah menjadi aset	575,275,000.00	
- Saldo Akhir per 31 Desember 2011	11,608,598,283.00	
Adapun rincian dari aset ini terdiri dari :		
a. Kapal Motor	Rp 5,943,339,383.00	
b. Speed Boat	1,067,450,000.00	
c. Motor Boat/ Motor Tempel	4,597,808,900.00	
Jumlah	Rp 11,608,598,283.00	
(2.5) Alat Angkutan Air Tidak Bermotor	Rp 813,118,539.00	Rp 813,118,539.00
<p>Aset Alat Angkut Air tidak Bermotor Pemerintah Kabupaten Sangihe selama tahun 2011 tidak ada penambahan atau pengurangan. Adapun aset tersebut per 31 Desember 2011 terdiri dari :</p>		
a. Perahu Sampan	Rp 87,750,000.00	
b. Perahu Tongkang	84,003,540.00	
c. Perahu Rakit	641,364,999.00	

		2011	2010
- Koreksi atas Pengadaan Alat Pengolahan Sampah yang didalamnya terdapat pengadaan Kunci Shock besar sebesar Rp.500.023,- pada Badan Lingkungan Hidup	Rp	500,023.00	
- Saldo Akhir per 31 Desember 2011	Rp	1,669,442,022.00	
Di tahun 2011 terdapat penambahan atas aset ini di karenakan adanya paket pengadaan Pengolahan Kompos yang didalamnya terdapat pengadaan alat bengkel berupa kunci shock besar. Adapun rincian aset ini per 31 Desember 2011 terdiri dari :			
a. Mesin Kopresor	Rp	675,000,000.00	
b. Mesin Pemotong Kayu		2,500,000.00	
c. Mesin Generator Listrik		322,880,000.00	
d. Alat Pertukangan		4,599,999.00	
e. Alat Bengkel dan Alat Ukur		656,462,000.00	
f. Mesin Genset		7,500,000.00	
g. Kunci Shock		500,023.00	
Jumlah	Rp	1,669,442,022.00	
(2.7) Alat Pengolahan Pertanian		Rp 12,016,950,968.00	Rp 11,996,738,259.00
- Saldo awal per 31 Des 2010		11,996,738,259.00	
- Penambahan : pengadaan 2011		234,499,000.00	
- Mesin bajak pada Kantor Camat Tahuna Barat sebesar Rp. 10.500.000,- Pengelolaan Kompos Rp.218.999.000			
- Alat Pertanian dari koreksi dana BOS (Dikpora) yang berisi alat pertanian		8,796,000.00	
- Pengurangan :			
- Koreksi atas Belanja Modal Penggiling Hasil Pertanian sebesar Rp.5.000.000,- dimana aset tersebut akan diserahkan kepada, masyarakat melalui BP4K untuk itu aset dipindahkan ke Aset lain-lain (reklas ke aset lain) sambil menunggu berita acara penghapusan barang.		(5,000,000.00)	
- Koreksi atas Pengadaan Pengolahan Kompos dimana didalamnya terdapat aset yang merupakan penunjang alat pengolahan tesebut seperti Bak Penampung, Instalasi Air, Kunci Shock besar dan barang habis pakai sebesar Rp.218.999.000,- pada Badan Lingkungan Hidup.		(218,999,000.00)	
- Koreksi atas Pengadaan Pengolahan Kompos dimana didalamnya terdapat aset yang merupakan penunjang Berupa Alat pertanian sebesar Rp.916.709,- pada Badan Lingkungan Hidup. (Reklas dari Pengolahan Kompos ke Alat Pertanian)		916,709.00	
- Saldo akhir per 31 Desember 2011		12,016,950,968.00	
Alat Pengolahan Pertanian terdiri dari :			
a. Mesin penggiling Hasil pertanian	Rp	476,407,400.00	
b. Mesin Bajak		27,199,100.00	
c. Alat Pegolahan Kompos		81,612,500.00	
d. Coolbox		95,800,300.00	
e. Alat Pertanian		2,359,630,793.00	
f. Alat-alat Perikanan		8,976,300,875.00	
Jumlah	Rp	12,016,950,968.00	
(2.8) Peralatan Kantor		Rp 12,374,758,379.00	Rp 12,114,169,995.00
- Saldo awal per 31 Des 2010		12,114,169,995.00	
- Penambahan : pengadaan 2011 yang terdiri dari :		233,995,000.00	
- Pengadaan AC pada DRPD Rp. 42.500.000, RSU ...Rp.81.500.000,- dan Inspektorat Rp. 3.580.000,-			
- Pengadaan Alat Elektronik pada Kec.Mangsel Rp.5.400.000,- ...Kec.Tahuna Barat Rp.12.500.000, RSU Rp.4.950.000,- ...Dinas Kelautan Rp.13.000.000,- DPRD Rp.4200.00 Badan ...KB-PP Rp.8.250.000,-			
- Pengadaan Kebersihanpada BKD Rp.2.250.000,- Dinas ...Pertanian Rp.60.615.000, RSU Rp.3.500.000,-			
- Penambahan dari Koreksi - Koreksi Belanja			
- Koreksi atas BM BOS (Dikpora) menjadi Mesin Tik		5,500,000.00	
- Koreksi atas BM BOS (Dikpora) menjadi Mesin Hitung		2,550,000.00	
- Koreksi atas Aktiva bangunan Gedung pada Badan KB-PP		8,250,000.00	

		2011	2010
- Koreksi atas BM bangunan Gedung pada Dinas Kesehatan . (yg didalamnya terdapat aset peralatan kantor lainnya	293,634.00		
- Saldo awal per 31 Desember 2011	<u>12,374,758,379.00</u>		
Alat Peralatan Kantor ini terdiri dari :			
a. Mesin Tik	Rp 148,812,500.00		
b. Mesin Hitung	16,577,000.00		
c. Mesin Fotocopy	51,000,000.00		
d. Mesin Jilid	1,450,000.00		
e. Tabung Pemadan Keb	49,750,000.00		
f. Air Conditioner	845,054,000.00		
g. Alat Elektronik	915,762,900.00		
h. Alat Kebersihan	457,270,000.00		
i. Mesin Absensi	34,879,000.00		
j. Peralatan Kantor Lainnya	9,854,202,979.00		
Jumlah	Rp 12,374,758,379.00		
(2.9) Perlengkapan Kantor		Rp 796,460,911.00	Rp 612,908,400.00
- Saldo awal per 31 Desember 2010	612,908,400.00		
- Penambahan : pengadaan 2010	34,150,000.00		
- Penambahan dari Koreksi - Koreksi Belanja			
- Koreksi atas Aktiva bangunan Gedung pada Badan KB-PP ...menjadi Pengadaan Almari	4,200,000.00		
- Koreksi atas Aktiva bangunan Gedung pada Dinas Kesehatan menjadi Pengadaan Almari	86,955,000.00		
- Koreksi atas BM BOS (Dikpora) menjadi aset Almari	44,573,500.00		
- Koreksi atas BM Bangunan Gedung pada Badan KB-PP ...karena didalamnya termasuk pengadaan white board	1,200,000.00		
- Koreksi atas BM BOS pada Dikpora didalamnya termasuk pengadaan white board	8,341,200.00		
- Koreksi atas BM Bangunan Gedung(Perpustakaan) pada Badan Dinas Dikpora didalamnya termasuk pengadaan Almari	4,132,811.00		
- Saldo Akhir per 31 Desember 2011	<u>796,460,911.00</u>		
Rincian dari aset perlengkapan kantor terdiri dari :			
a. Almari	Rp 636,082,211.00		
b. Brankas	76,000,000.00		
c. White Board	12,541,200.00		
d. Penunjuk Waktu	71,087,500.00		
e. Papan Nama Kantor	750,000.00		
Jumlah	Rp 796,460,911.00		
(2.10) Komputer		Rp 6,150,905,150.00	Rp 5,333,867,350.00
- Saldo awal per 31 Desember 2010	5,333,867,350.00		
- Penambahan : pengadaan 2010	708,198,500.00		
- Penambahan dari Koreksi - Koreksi Belanja			
- Koreksi atas BM BOS pada Dikpora didalamnya termasuk pengadaan Komputer PC	49,350,000.00		
- Koreksi atas BM BOS pada Dikpora didalamnya termasukpengadaan Note book	9,680,000.00		
- Koreksi atas BM BOS pada Dikpora didalamnya termasuk pengadaan Printer	16,690,000.00		
- Koreksi atas BM BOS pada Dikpora didalamnya termasuk pengadaan Monitor/ Display	1,100,000.00		
- Koreksi atas BM BOS pada Dikpora didalamnya termasuk pengadaan CPU	2,250,000.00		
- Koreksi atas BM BOS pada Dikpora didalamnya termasuk pengadaan UPS	3,550,000.00		
- Koreksi atas BM BOS pada Dikpora didalamnya termasuk pengadaan Kelengkapan Komputer	26,219,300.00		
- Saldo Akhir per 31 Desember 2011	<u>6,150,905,150.00</u>		
Aset Komputer per 31 Desember 2011 ini dapat dirinci sebagai berikut			
a. Komputer Mainframe/ Server	Rp 316,705,000.00		
b. Komputer/PC	2,586,652,650.00		
c. Komputer Note Book	1,605,440,750.00		
d. Printer	366,812,000.00		
e. Scanner	16,927,700.00		
f. Monitor/Display	15,030,000.00		
g. CPU	25,750,000.00		

		2011	2010
(2.11) Meubelair	Rp	5,148,759,643.00	Rp 2,958,161,417.00
- Saldo awal per 31 Desember 2010		2,958,161,417.00	
- Penambahan : pengadaan 2011		450,202,250.00	
- Penambahan dari Koreksi - Koreksi Belanja			
- Koreksi atas BM BOS pada Dikpora didalamnya berisi ..pengadaan Meja Kerja		36,191,300.00	
-Koreksi BM Gedung Bangunan Dinas Kesehatan didalamnya ..berisi pengadaan Meja		7,260,000.00	
- Koreksi atas BM BOS pada Dikpora didalamnya berisi ..pengadaan Meja Rapat		220,000.00	
- Koreksi BM Gedung Bangunan Badan KB PP yang ..didalamnya terdapat pengadaan Meja Rapat		2,800,000.00	
- Koreksi BM Gedung Bangunan Badan KB PP yang ..didalamnya terdapat pengadaan Meja makan		8,500,000.00	
- Koreksi BM Gedung Bangunan Badan KB-PP yang ..didalamnya terdapat pengadaan kursi kerja		2,500,000.00	
- Koreksi BM Gedung Bangunan Dinas Kesehatan yang ..didalamnya terdapat pengadaan kursi kerja		39,270,000.00	
- Koreksi atas BM BOS pada Dikpora didalamnya termasuk pengadaan Kursi Kerja Rp.14.459.350,-		14,459,350.00	
- Koreksi atas BM BOS pada Dikpora didalamnya terdapat ..pengadaan Kursi Rapat		2,200,000.00	
- Koreksi BM Gedung Bangunan Badan KB-PP didalamnya ...terdapat pengadaan kursi rapat		12,000,000.00	
- Koreksi atas BM BOS pada Dikpora didalamnya terdapat ..pengadaan Tempat Tidur		4,150,000.00	
- Koreksi BM Gedung Bangunan Dinas Kesehatan ..didalamnya terdapat pengadaan Tempat Tidur		251,831,250.00	
- Koreksi atas BM BOS pada Dikpora didalamnya termasuk pengadaan sofa		800,000.00	
- Koreksi atas BM BOS pada Dikpora didalamnya termasuk pengadaan Rak Buku/TV/Kembang		7,730,000.00	
- Koreksi atas Pengadaan Pengolahan Kompos dimana .. didalamnya terdapat aset yang merupakan penunjang . Berupa meja kerja sebesar Rp.2.303.957,- pada . Badan Lingkungan Hidup. (Reklas dari Pengolahan . Kompos ke meja kerja)		2,303,957.00	
- Koreksi atas BM Bangunan Gedung(Perpustakaan) pada . Dinas Dikpora untuk 36 SD yang didalamnya termasuk . pengadaan Meubel Berupa Meja Kerja sebesar . Rp. 498.411.387,- Kursi Kerja Rp. 258.225.827,- dan . Rak Buku/TV/Kembang Rp.591.542.905,-		1,348,180,119.00	
- Saldo Akhir per 31 Desember 2011		5,148,759,643.00	
Rincian dari Aset Meubel per 31 Desember 2011 adalah sebagai berikut			
a. Meja Kerja	Rp	2,527,684,236.00	
b. Meja Rapat		128,820,000.00	
c. Meja Makan		26,200,000.00	
d. Kursi kerja		834,875,427.00	
e. Kursi Rapat		252,900,000.00	
f. Kursi Makan		10,030,000.00	
g. Tempat Tidur		539,985,250.00	
h. Sofa		150,216,825.00	
i. Rak Buku/TV/Kcmbang		678,047,905.00	
Jumlah	Rp	5,148,759,643.00	

(2.12) Peralatan Dapur	Rp	720,475,670.00	Rp 704,419,000.00
- Saldo awal per 31 Desember 2010		704,419,000.00	
- Penambahan : pengadaan 2011		17,490,000.00	
- Koreksi atas Pengadaan Pengolahan Kompos dimana didalamnya terdapat aset yang merupakan penunjang Berupa Peralatan dapur (Ember) sebesar . Rp.66.670,- pada Badan Lingkungan Hidup . (Reklas dari Pengolahan Kompos ke ember)		66,670.00	
Pengurangan :			
- Koreksi atas pengadaan Alat dapur (Piring,gelas) BP4Kdipindahkan ke Aset lain-lain (reklas ke aset lain)		(1,000,000.00)	
- Koreksi atas pengadaan kompor Gas pada Dinas Pertanian		(500,000.00)	

		2011	2010
b. Lemari Makan	15,500,000.00		
c. Dispenser	51,470,000.00		
d. Kulkas	530,135,000.00		
e. Rak Piring	4,680,000.00		
f. Piring/gelas/mangkok/cangkir/sendok/garpu/pisau	108,434,000.00		
g. Microwave Oven	8,500,000.00		
h. Ember	66,670.00		
Jumlah	Rp 720,475,670.00		
(2.13) Penghias Rumah Tangga		Rp 265,927,500.00	Rp 225,747,500.00
- Saldo awal per 31 Desember 2010	225,747,500.00		
- Penambahan : pengadaan 2011	30,790,000.00		
- Penambahan dari Koreksi - Koreksi Belanja			
- Koreksi atas BM BOS pada Dikpora didalamnya terdapat ..pengadaan Jam dinding/ jam Meja pada beberapa sekolah	3,670,000.00		
- Koreksi atas BM BOS pada Dikpora didalamnya terdapat ..pengadaan Gorden dan taplak Meja pada beberapa sekolah	5,720,000.00		
- Saldo Akhir per 31 Desember 2011	<u>265,927,500.00</u>		
Rincian dari Aset Penghias Rumah Tangga per 31 Desember 2011 adalah sebagai berikut			
a. Lampu Hias	Rp 21,727,500.00		
b. Jam Dinding/Meja	5,640,000.00		
c. Gorden dan Taplak Meja	238,560,000.00		
Jumlah	Rp 265,927,500.00		
(2.14) Alat Studio		Rp 2,563,139,580.00	Rp 2,532,789,580.00
- Saldo awal per 31 Desember 2010	2,532,789,580.00		
- Penambahan : pengadaan 2011	29,500,000.00		
- Penambahan dari Koreksi - Koreksi Belanja			
- Koreksi atas BM BOS pada Dikpora didalamnya terdapat ..pengadaan Alat Studio Komunikasi pada beberapa sekolah	850,000.00		
- Saldo Akhir per 31 Desember 2011	<u>2,563,139,580.00</u>		
Rincian dari Aset Alat Studio per 31 Desember 2011 adalah sebagai berikut			
a. Kamera	Rp 267,038,000.00		
b. Handycam	166,792,000.00		
c. Proyektor	318,200,700.00		
d. Audio Visual	351,300,000.00		
e. Alat studio Komunikasi	1,459,808,880.00		
Jumlah	Rp 2,563,139,580.00		
(2.15) Alat Komunikasi		Rp 1,536,450,925.00	Rp 1,385,135,550.00
- Saldo awal per 31 Desember 2010	1,385,135,550.00		
- Penambahan : pengadaan 2011	147,000,000.00		
- Penambahan dari Koreksi - Koreksi Belanja			
- Koreksi atas BM BOS pada Dikpora didalamnya termasuk ..pengadaan Papan informasi	3,195,000.00		
- Koreksi atas BM Bangunan Gedung(Perpustakaan) pada Dinas Dikpora untuk 36 SD yang didalamnya termasuk .. pengadaan Papan Informasi sebesar Rp. 1,120.375,-	1,120,375.00		
- Saldo Akhir per 31 Desember 2011	<u>1,536,450,925.00</u>		
Rincian dari Aset Alat Komunikasi per 31 Desember 2011 adalah sebagai berikut			
a. Telepon	Rp 9,209,000.00		
b. Faximilli	37,050,000.00		
c. Radio SSB	21,000,000.00		
d. Radio HF/FM (handy Talkie)	166,051,300.00		
e. Radio UHF	1,016,900,250.00		
f. Alat Sandi	3,500,000.00		
g. Papan Informasi	282,740,375.00		
Jumlah	Rp 1,536,450,925.00		
(2.16) Alat Ukur		Rp 429,702,600.00	Rp 236,334,500.00
- Saldo awal per 31 Desember 2010	236,334,500.00		
- Penambahan : pengadaan 2011	9,900,000.00		
- Penambahan dari Koreksi - Koreksi Belanja			
- Koreksi atas BM Gedung Bangunan pada Dinas Kesehatan didalamnya terdapat pengadaan Timbangan	67,704,450.00		
- Koreksi atas BM BOS pada Dikpora didalamnya terdapat	400,000.00		

		2011	2010
- Koreksi atas Pengadaan Pengolahan Kompos dimana didalamnya terdapat aset yang merupakan penunjang Berupa Timbangan pada Badan Lingkungan Hidup (Reklas dari Pengolahan Kompos ke Timbangan)	150,007.00		
- Saldo Akhir per 31 Desember 2011	429,702,600.00		
Rincian dari Aset berupa Alat Ukur per 31 Desember 2011 adalah sebagai berikut			
a. Timbangan	Rp 71,609,457.00		
b. Teodolite	16,500,000.00		
c. Alat GPS	99,879,500.00		
d. Kompas/ Peralatan Navigasi	40,000,000.00		
e. Alat Ukur Besi (Stigmat)	500,000.00		
f. Meter Roda (Walking Measure)	1,000,000.00		
g. Alat Ukur Lainnya	200,213,643.00		
Jumlah	Rp 429,702,600.00		
(2.17) Alat Kedokteran		Rp 49,627,310,086.00	Rp 43,631,204,488.00
- Saldo awal per 31 Desember 2010	43,631,204,488.00		
- Penambahan : pengadaan 2011	5,987,289,430.00		
- Penambahan dari Koreksi - Koreksi Belanja			
- Koreksi atas BM Gedung Bangunan pada Dinas Kesehatan didalamnya terdapat pengadaan Alat Kedokteran Umum	532,656,158.00		
- Koreksi atas BM Gedung Bangunan pada Dinas Kesehatan didalamnya terdapat alat Kedokteran kebidanan	129,191,370.00		
Pengurangan :			
- Koreksi atas BM Alat Kedokteran Umum pada Dinas Kesehatan terdapat barang Pakai Habis	(494,846,000.00)		
- Koreksi atas BM Alat Kedokteran Umum pada Dinas Kesehatan terdapat barang Pakai Habis	(158,185,360.00)		
- Saldo Akhir per 31 Desember 2011	49,627,310,086.00		
Adapun rincian dari Aset Alat Kedokteran per 31 Desember 2011 adalah sebagai berikut			
a. Alat-alat Kedokteran Umum	Rp 47,834,411,554.00		
b. Alat-alat Kedokteran Kebidanan dan Penyakit Kandungan	1,696,108,532.00		
c. Alat-alat Kedokteran Hewan	96,790,000.00		
Jumlah	Rp 49,627,310,086.00		
(2.18) Alat Laboratorium		Rp 9,295,730,691.00	Rp 2,015,602,600.00
- Saldo awal per 31 Desember 2010	2,015,602,600.00		
- Penambahan : pengadaan 2011	7,247,612,150.00		
- Penambahan dari Koreksi - Koreksi Belanja			
- Koreksi atas BM BOS pada Dikpora didalamnya berisi .pengadaan Alat laboratorium	4,260,000.00		
- Koreksi atas BM BOS pada Dikpora didalamnya berisi .pengadaan Alat Praktek laboratorium	26,866,000.00		
- Koreksi atas Pengadaan Pengolahan Kompos dimana didalamnya terdapat aset yang merupakan penunjang Berupa Alat Laboratorium Kimia pada Badan Lingkungan Hidup	166,674.00		
- Koreksi atas BM Bangunan Gedung(Perpustakaan) pada Dinas Dikpora untuk 36 SD yang didalamnya termasuk Pengadaan Alat- alat Peraga/praktik sekolah	1,223,267.00		
- Saldo Akhir per 31 Desember 2011	9,295,730,691.00		
adapun rincian dari Aset Alat-alat Laboratorium per 31 Desember 2011 adalah sebagai berikut			
a. Alat-alat Laboratorium Biologi	Rp 441,067,000.00		
b. Alat-alat Laboratorium Kimia	592,466,674.00		
c. Alat-alat Laboratorium Peternakan	41,866,750.00		
d. Alat-alat Laboratorium Perkebunan	1,330,000.00		
e. Alat-alat Laboratorium BahasA	4,810,000.00		
f. Alat-alat peraga/Praktek Sekolah	8,049,168,267.00		
g. Alat-alat Laboratorium	165,022,000.00		
Jumlah	Rp 9,295,730,691.00		
(2.19) Alat-alat Persenjataan/Keamanan		Rp 53,766,744.00	Rp 52,100,000.00
- Saldo awal per 31 Desember 2010	52,100,000.00		
- Penambahan : pengadaan 2011	-		
- Penambahan dari Koreksi - Koreksi Belanja			
- Koreksi atas Pengadaan Pengolahan Kompos dimana didalamnya terdapat aset yang merupakan penunjang berupa Helm pada Badan Lingkungan Hidup	1,666,744.00		
- Saldo Akhir per 31 Desember 2011	53,766,744.00		
adapun rincian dari Aset Alat-alat Laboratorium per 31 Desember 2011 adalah sebagai berikut			
a. Barokel	Rp 3,000,000.00		

		2011	2010
(2.20) Peralatan Kebersihan Tong Sampah	Rp 146,964,000.00	Rp 146,964,000.00	Rp 146,964,000.00
(2.21) Rambu-Rambu Lalulintas Pengadaan Rambu Lalu Lintas	11,050,000.00	Rp 11,050,000.00	Rp -
Rincian mutasi aset peralatan mesin per satuan kerja dan per obyek seperti dalam Lampiran Neraca : AT-PM			
(3) Gedung dan Bangunan		Rp 316,039,387,257.00	Rp 298,411,346,399.00

Jumlah Aset Gedung dan Bangunan tersebut merupakan saldo per 31 Desember 2011 yang terdiri atas saldo per 31 Desember 2010 dan realisasi belanja modal gedung dan bangunan pada SKPD serta Penambahan dan Pengurangan yang berasal dari KDP tahun 2010 dan 2011. Disamping itu juga ada beberapa koreksi atas aset Gedung dan Bangunan yang dalam rinciannya terdapat aset lainnya serta adanya penambahan dan juga pengurangan yang disebabkan karena Kontruksi Dalam Pengerjaan (KDP) Dinas Dikpora.

Rincian mutasi saldo aset tetap gedung dan bangunan yaitu sebagai berikut :

Saldo Per 31 Desember 2010	Rp	298,411,346,399.00
Penambahan :		
- Belanja Gedung dan Bangunan tahun 2011	Rp	24,005,325,193.00
- KDP 2010 pada Dinas Dikpora	Rp	3,586,524,355.00
-Koreksi atas Pendadaan Kompos pada Badan Lingkungan Hidup, dimana di dalamnya terdapat Bak Penampung	Rp	129,604,475.00
Pengurangan :		
- Koreksi Gedung Bangunan pada Badan KB-PP yang didalamnya terdapat pengadaan peralatan dan Mesin	Rp	(39,450,000.00)
- Konstruksi dalam Pengerjaan (KDP) Dinas Dikpora		(3,867,679,680.00)
- Koreksi Gedung Bangunan pada Dinas Kesehatan yang didalamnya terdapat pengadaan peralatan dan dan mesin		(1,228,625,505.00)
- Koreksi Gedung Bangunan pada Dinas Kesehatan yang didalamnya terdapat Barang Pakai Habis		(98,920,833.00)
- Koreksi Gedung Bangunan pada Dinas Dikpora yang didalamnya terdapat bangunan gedung untuk 32 sekolah swasta. Termasuk 4 sekolah yang di tahun 2010 masih di akui KDP		(3,474,662,575.00)
- Koreksi atas BM Bangunan Gedung (Perpustakaan) pd Dinas Dikpora untuk 36 SD yang dalam paket pekerjaan didalam bangunan gedung terdapat pengadaan Mubelair dan perlengkapan kantor		(1,354,656,572.00)
- Koreksi atas aset Gudang pada tahun 2010 sudah dipindahkan ke Aset lainnya namun masih belum seluruhnya (biaya perencanaan dan Pengawasan)		(29,418,000.00)
Saldo Per 31 Desember 2011	Rp	316,039,387,257.00

Adapun rincian per obyek rekening aset tetap gedung dan bangunan per 31 Desember 2011 adalah sebagai berikut :

(3.1) Gedung Kantor	Rp	242,457,979,222.00	Rp	231,255,284,425.00
- Saldo awal per 31 Des 2010	Rp	231,255,284,425.00		
- Penambahan :				
Pengadaan (Belanja Modal) Tahun 2011 (Belanja Modal Gedung Kantor DAK, dan Pendamping DAK)	Rp	17,680,165,607.00		
Konstruksi dalam Pengerjaan (KDP) tahun 2010 Dinas Dikpora		3,586,524,355.00		
- Pengurangan :				
- Koreksi Gedung Bangunan pada Badan KB-PP yang didalamnya terdapat pengadaan peralatan dan dan mesin		(39,450,000.00)		
- Konstruksi dalam Pengerjaan (KDP) Dinas Dikpora		(3,867,679,680.00)		
- Koreksi Gedung Bangunan pada Dinas Kesehatan yang didalamnya terdapat pengadaan peralatan dan dan mesin		(1,228,625,505.00)		
- Koreksi Gedung Bangunan pada Dinas Kesehatan yang didalamnya terdapat Barang Pakai Habis		(98,920,833.00)		
- Koreksi Gedung Bangunan pada Dinas Dikpora yang didalamnya terdapat bangunan gedung untuk 32 sekolah		(3,474,662,575.00)		

		2011	2010
- Koreksi atas BM Bangunan Gedung (Perpustakaan) pd Dinas Dikpora untuk 36 SD yang dalam paket pekerjaan didalam bangunan gedung terdapat pengadaan Mubelair dan perlengkapan kantor	(1,354,656,572.00)		
- Saldo Akhir per 31 Des 2011	Rp 242,457,979,222.00		
(3.2) Gedung Rumah Jabatan	- Rp	239,151,707.00	Rp 239,151,707.00
(3.3) Gedung Rumah Dinas	Rp	25,839,144,450.00	Rp 25,739,394,450.00
a. Rumah Dinas			
- Saldo awal per 31 Des 2010	Rp 13,233,777,850.00		
- Penambahan : (Rehabilitasi Rumah Dinas pada SKB)	Rp 99,750,000.00		
- Saldo Akhir per 31 Des 2011	Rp 13,333,527,850.00		
b. Tempat Peristirahatan Semi Permanen	12,505,616,600.00		
(3.4) Gedung Gudang	Rp	1,058,311,900.00	Rp 1,007,729,900.00
- Saldo awal per 31 Des 2010	Rp 1,007,729,900.00		
- Penambahan : pengadaan 2011 (Belanja Modal Gedung Gudang DAK, dan Pendamping DAK)	Rp 80,000,000.00		
- Pengurangan : Koreksi atas aset Gudang pada tahun 2010 yang dipindahkan ke Aset lainnya karena akan diserahkan ke masvarakat (Reklas ke Aset Lainnva)	Rp (29,418,000.00)		
- Saldo Akhir per 31 Des 2011	Rp 1,058,311,900.00		
(3.5) Gedung Bangunan Bersejarah	Rp	46,239,000.00	Rp 46,239,000.00
(3.6) Bangunan Monumen	Rp	1,007,329,400.00	Rp 1,007,329,400.00
(3.7) Bangunan Tugu Peringatan	Rp	82,000,000.00	Rp 82,000,000.00
(3.8) Kandang Hewan	Rp	95,000,000.00	Rp -
- Saldo awal per 31 Des 2010	Rp -		
- Penambahan : pengadaan 2011 Pembangunan Kandang Hewan pada Dinas Pertanian	Rp 95,000,000.00		
- Saldo Akhir per 31 Des 2011	Rp 95,000,000.00		
(3.9) Gedung Fasilitas Umum	Rp	45,214,231,578.00	Rp 39,034,217,517.00
- Saldo awal per 31 Des 2010	Rp 39,034,217,517.00		
- Penambahan : pengadaan 2011 (Belanja Modal Gedung Kantor DAK, dan Pendamping DAK)	Rp 6,050,409,586.00		
-Koreksi atas Pendadaan Kompos pada Badan Lingkungan Hidup, dimana di dalamnya terdapat Bak Penampung	129,604,475.00		
- Saldo Akhir per 31 Des 2011	Rp 45,214,231,578.00		
(4) Jalan, Irigasi dan Jaringan	Rp	422,426,691,437.00	Rp 370,263,035,957.00

Jumlah Aset Tetap Jalan, Irigasi dan Jaringan tersebut merupakan saldo per 31 Desember 2011 yang terdiri dari saldo tahun 2010 dan penambahan pada tahun 2011 yang berasal dari realisasi belanja modal Jalan, Irigasi dan Jaringan pada SKPD dengan rincian mutasi saldo aset tetap Jalan, Irigasi dan Jaringan yaitu sebagai berikut :

Saldo Per 31 Desember 2010	Rp 370,263,035,957.00
Penambahan :	
- Pengadaan 2011	Rp 52,137,746,990.00
- Koreksi Dana BOS	7,997,500.00
-Koreksi atas Pendadaan Kompos pada Badan Lingkungan Hidup, dimana di dalamnya terdapat pembuatan Instalasi Air sebesar Rp.17.910.990,-	17,910,990.00
Saldo Per 31 Desember 2011	Rp 422,426,691,437.00

Adapun rincian per obyek rekening aset tetap Jalan, Irigasi dan Jaringan per 31 Desember 2011 adalah sebagai berikut :

(4.1) Jalan	Rp	264,360,525,535.00	Rp 216,583,713,235.00
- Saldo awal per 31 Desember 2010	Rp 216,583,713,235.00		
- Penambahan : - pengadaan 2011	Rp 47,776,812,300.00		
- Saldo Akhir per 31 Des 2011	Rp 264,360,525,535.00		
(4.2) Jembatan	Rp	12,137,413,250.00	Rp 12,137,413,250.00
(4.3) Jaringan Air	Rp	140,481,087,161.00	Rp 136,390,101,181.00
- Saldo awal per 31 Des 2010	Rp 136,390,101,181.00		

2011

2010

Adapun Rincian Jaringan Air terdiri dari :

a. Jaringan Irigasi/ Waduk/Bendungan			
- Saldo awal per 31 Desember 2010	Rp	64,236,509,386.00	
- Penambahan : - pengadaan 2011	Rp	3,146,725,000.00	
- Koreksi atas Pendanaan Kompos pada Badan Lingkungan Hidup, dimana di dalamnya terdapat pembuatan Instalasi Air sebesar Rp.17.910.990,-		17,910,990.00	
- Saldo Akhir per 31 Des 2011	Rp	67,401,145,376.00	
b. Jaringan Air Bersih/Air Minum			
- Saldo awal per 31 Desember 2010	Rp	15,186,512,365.00	
- Penambahan : - pengadaan 2011	Rp	926,349,990.00	
- Saldo Akhir per 31 Des 2011	Rp	16,112,862,355.00	
c. Reservoir			
- Saldo awal per 31 Desember 2010	Rp	192,116,880.00	
- Penambahan : - pengadaan 2011	Rp	-	
- Saldo Akhir per 31 Des 2011	Rp	192,116,880.00	
d. Jaringan Sumber daya Air			
- Saldo awal per 31 Desember 2010	Rp	1,467,879,150.00	
- Penambahan : - pengadaan 2011	Rp	-	
- Saldo Akhir per 31 Des 2011	Rp	1,467,879,150.00	
e. Tanggul Pemecah ombak			
- Saldo awal per 31 Desember 2010	Rp	52,759,644,100.00	
- Penambahan : - pengadaan 2011	Rp	-	
- Saldo Akhir per 31 Des 2011	Rp	52,759,644,100.00	
f. Konstruksi Kana Permukaan			
- Saldo awal per 31 Desember 2010	Rp	1,922,439,300.00	
- Penambahan : - pengadaan 2011	Rp	-	
- Saldo Akhir per 31 Des 2011	Rp	1,922,439,300.00	
g. Konstruksi Daerah Rawa			
- Saldo awal per 31 Desember 2010	Rp	625,000,000.00	
- Penambahan : - pengadaan 2011	Rp	-	
- Saldo Akhir per 31 Des 2011	Rp	625,000,000.00	
(4.4) Penerangan Jalan, Jembatan dan Hutan Kota	Rp	337,202,950.00	Rp 337,202,950.00
Tahun 2011 aset Penerangan Jalan, Jembatan dan Hutang Kota Tidak ada Penambahan atau pengurangan. Rincian aktiva ini terdiri dar (Saldo awal) :			
a. Lampu Hias Jalan	Rp.	293,985,450.00	
b. Lampu Hias Taman		9,000,000.00	
c. Lampu Hias Gedung kantor		34,217,500.00	
Jumlah	Rp	337,202,950.00	
(4.5) Instalasi Listrik dan Telepon	Rp	5,110,462,541.00	Rp 4,814,605,341.00
- Saldo awal per 31 Des 2010	Rp	4,814,605,341.00	
- Penambahan : pengadaan 2011	Rp	287,859,700.00	
- Koreksi Dana BOS		7,997,500.00	
- Saldo Akhir per 31 Des 2011	Rp	5,110,462,541.00	
Instalasi Listrik dan Telepon terdiri dari :			
a. Instalasi Listrik			
- Saldo awal per 31 Desember 2010	Rp	4,813,631,341.00	
- Penambahan : - pengadaan 2011	Rp	279,859,700.00	
- Koreksi atas Belanja Modal Dana BOS dimana terdapat Instalasi Jaringan Listrik		7,997,500.00	
- Saldo Akhir per 31 Des 2011	Rp	5,101,488,541.00	
b Jaringan Telepon			
- Saldo awal per 31 Desember 2010	Rp	974,000.00	
- Penambahan : - pengadaan 2011 (Pengadaan Instalasi Telepon pada Dinas PPKA)	Rp	8,000,000.00	
- Saldo Akhir per 31 Des 2011	Rp	8,974,000.00	

		2011	2010
Saldo Per 31 Desember 2010	Rp	6,600,343,690.00	
Penambahan :			
Belanja Aset Tetap Lainnya tahun 2011	Rp	1,989,240,225.00	
Belanja Aset Tetap Lainnya Dana BOS	Rp	355,241,200.00	
Saldo Per 31 Desember 2011	Rp	8,944,825,115.00	

Adapun rincian per obyek rekening aset tetap lainnya per 31 Desember 2011 adalah sebagai berikut :

(5.1) Buku dan Kepustakaan Rp 8,390,614,115.00 Rp 6,046,132,690.00

- Saldo awal per 31 Desember 2010	Rp	6,046,132,690.00
- Penambahan : pengadaan 2011		1,989,240,225.00
- Dana BOS	Rp	355,241,200.00
- Saldo Akhir per 31 Desember 2011	Rp	8,390,614,115.00

Penambahan Buku di Tahun 2011 berupa :

- Buku Sejarah (Set. DPRD)	Rp	2,567,000.00
- Buku Ilmu Pengetahuan Umum (Dikpora)	Rp	1,912,066,560.00
- Buku Ilmu Pengetahuan dan Teknologi- DAK-DAU (Dikpora)	Rp	35,461,665.00
- Buku Ekonomi dan Keuangan (Set. DPRD)	Rp	2,500,000.00
- Buku Perundang-Undangan (Set. DPRD)	Rp	4,645,000.00
- Terbitan Berkala (Jurnal dll)	Rp	32,000,000.00
		1,989,240,225.00

Penambahan Buku dan Peta/atlas Tahun 2011 Dana BOS :

- Buku Matematika	26,226,150.00
- Buku Bahasa dan Sastra	34,385,150.00
- Buku Keagamaan	11,908,000.00
- Buku Sejarah	195,000.00
- Buku Seni dan Budaya	191,782,000.00
- Buku Ilmu Pengetahuan Umum	62,839,900.00
- Buku Ilmu Pengetahuan Sosial	8,123,000.00
- Buku Ilmu Pengetahuan dan Teknologi	2,370,000.00
- Buku Ensiklopedia	12,522,000.00
- Buku Kamus Bahasa	830,000.00
- Peta/Atlas/Globe	4,060,000.00
	355,241,200.00

(5.2) Barang Bercorak Kesenian dan Kebudayaan Rp 268,811,000.00 Rp 268,811,000.00

- Saldo awal per 31 Desember 2010		268,811,000.00
- Penambahan : pengadaan 2011		
Saldo Per 31 Desember 2011	Rp	268,811,000.00

(5.3) Hewan, Ternak dan Tanaman Rp 285,400,000.00 Rp 285,400,000.00

- Saldo awal per 31 Desember 2010		285,400,000.00
- Penambahan : pengadaan 2011		-
Saldo Per 31 Desember 2011		285,400,000.00

(6) Konstruksi Dalam Pengerjaan Rp 4,104,532,180.00 Rp 4,398,651,855.00

Jumlah Konstruksi Dalam Pengerjaan tersebut merupakan aset-aset yang sampai dengan 31 Desember 2011 masih dalam proses pengerjaan. KDP disajikan sebesar realisasi fisik aset yang dibangun. Mutasi Konstruksi Dalam Pengerjaan Tahun 2010 sebagai berikut :

Saldo Per 31 Desember 2010 (Saldo awal) Rp 4,398,651,855.00

Penambahan :

Aset 2010 yang masih dalam pengerjaan :

Gedung Kantor	Rp	3,867,679,680.00
- Gedung Sekolah Perpustakaan (Dinas Dikpora)		
- Gedung Sekolah/Kelas (Dinas Dikpora)		

Pengurangan :

KDP yang sudah di selesaikan per 31 Des 2011 :

Gedung Kantor	Rp	(3,586,524,355.00)
- Gedung Sekolah Perpustakaan (Dinas Dikpora)		
- Gedung Sekolah/Kelas (Dinas Dikpora)		

Kapal Motor (Dinas Perhubungan dan Komunikasi)'- Rp (575,275,000.00)

Kapal Motor yang baru terselesaikan hanya kapal motor yang berlokasi di Marore

Saldo Per 31 Desember 2011 Rp 4,104,532,180.00

	2011	2010
4) Aset Lainnya	Rp 9,726,702,975.00	Rp 5,437,199,400.00

Jumlah tersebut merupakan aset tetap Pemerintah Kabupaten Kepulauan Sangihe yang tidak dalam penguasaan Pemda, tapi akan diserahkan ke pihak lain (Masyarakat, Instansi atau Yayasan) namun belum dibuat Berita Acara Serah Terima (BAST) dan Surat Keputusan Bupati tentang Penghapusan aset dari Neraca, sebagai berikut :

- a. Tahun 2010 Pemerintah Kepulauan Sangihe telah melakukan Pembangunan pada sekolah swasta melalui Belanja Modal Dikpora sebanyak 17 Sekolah, dan sebanyak 13 sekolah swasta pembangunannya telah selesai seluruhnya senilai Rp. 1.872.005.400 dan telah dicatat pada tahun 2010, dan sisanya 4(empat) sekolah yang diselesaikan pada tahun 2011 sementara KDP tahun 2010 sebesar Rp. 275.260,050. Di tahun 2011 terdapat juga pembangunan sekolah 32 sekolah swasta sebesar Rp.3.434.191.195 dan sebanyak 11 sekolah swasta masih dalam penyelesaian. Aset-aset tersebut akan dihapus dari aset lain-lain apabila BAST telah dibuat dan SK Penghapusan Aset sudah ditetapkan
- b. Pada tahun 2010 dan 2012 Pemerintah Kepulauan Sangihe telah melakukan Pembagunan aset Tetap berupa Peralatan dan Mesin pada BP4K dan Dinas Perania dan Kehutanan, Gedung Bangunan pada sekolah swasta melalui Dinas Dikpora yang telah diberikan ke masyarakat senilai Rp. 9.961.491.645,00 belum didukung dengan penyerahan melalui Berita Acara Serah Terima (BAST) dari Pemerintah Daerah ke Penerima aset sebesar Rp. 9.961.491.645,00 ini akan dihapus dari aset lainnya - aset lain-lain apabila BAST dibuat SK Penghapusan Aset sudah ditetapkan

Saldo Per 31 Desember 2010 (Saldo awal)	Rp 5,437,199,400.00
Penambahan :	
- Peralatan dan Mesin pada Badan Penyuluh Pertanian Peternakan yang diserahkan kepada masyarakat berupa Pengiling Hasil pertanian, Kompor Gas dan Piring/gelas/Makngkok	6,500,000.00
- Peralatan dan Mesin berupa Hand tracktor dan Mesin Pengolah air bersih pada Dinas Pertanian dan Kehutanan yang diserahkan kepada masyarakat	778,923,000.00
- Koreksi atas aset Gudang pada Dinas Pertanian tahun 2010 sudah dipindahkan ke Aset lainnya (Reklas ke Aset Lainnya) namun masih belum seluruhnya (biaya perencanaan dan Pengawasan)	29,418,000.00
- Bangunan dan Gedung 32 sekolah swasta (BM Tahun 2011) yang akan diserahkan ke pihak swasta	3,474,662,575.00
Saldo Per 31 Desember 2011	Rp 9,726,702,975.00

2 KEWAJIBAN

1) Kewajiban Jangka Pendek	Rp 2,415,529,719.76	Rp 2,854,890,485.76
-----------------------------------	----------------------------	----------------------------

Merupakan akun-akun yang terdiri atas Utang PFK Bagian Lancar Utang Jangka Panjang dan Utang jangka Pendek Lainnya. Penjelasan lebih rinci mengenai kedua akun tersebut dijabarkan di bawah ini.

(1) Utang Perhitungan Pihak Ketiga (PFK)	Rp -	Rp 8,887,530.00
---	-------------	------------------------

Untuk Tahun 2011 saldo terhadap pungutan/potongon berupa PFK yang sudah disetorkan ke Kas Negara sampai dengan 31 Desember 2011. termasuk hutang tahun 2010 sebesar Rp. 8.887.530,-

(1.1) Utang IWP	Rp -	Rp 5,100,624.00
(1.2) Utang Taperum	Rp -	Rp -
(1.3) Utang PPh Pusat	Rp -	Rp 3,786,906.00

(2) Utang Bunga	Rp (0.00)	Rp -
------------------------	------------------	-------------

Jumlah Utang Bunga/Biaya Administrasi pada Neraca Pemerintah Kabupaten Kepulauan Sangihe per 31 Desember 2011, berdasarkan Surat Kementerian Keuangan nomor : S-750/MK.5/2011 tanggal 23 November 2011 serta Berita acara Rekonsiliasi No.BA:028/PB.4.1/2012 Tanggal 20 Januari 2012 telah lunas

Saldo awal per 31 Desember 2010	Rp 92,936,476.04
- Pembayaran Utang bunga	(88,743,894.00)
- Koreksi atas pembayaran	(4,192,582.04)
Jumlah Utang Bunga/Biaya Administrasi yang akan	Rp (0.00)

(3) Bagian Lancar Utang Jangka Panjang	Rp -	Rp 422,199,050.00
---	-------------	--------------------------

	2011	2010
Utang Kepada Pemerintah Pusat :		
Saldo awal per 31 Desember 2010	Rp 422,199,050.00	
- Pembayaran tahun 2011	(422,199,050.00)	
Saldo per 31 Desember 2011	Rp -	
(4) Utang Jangka Pendek Lainnya	Rp 2,415,529,719.76	Rp 2,423,803,905.76
Utang Jangka Pendek Lainnya disajikan berdasarkan klasifikasi yaitu Utang kepada Pihak Ketiga dan Utang Denda atas Utang Jangka Panjang per 31 Desember 2011		
(4.1) Utang Kepada Pihak Ketiga	Rp 40,597,300.00	Rp 48,871,486.00
Utang Kepada Pihak Ketiga merupakan kewajiban Pemerintah Kabupaten Kepulauan Sangihe yang belum dibayarkan kepada pihak ketiga atas realisasi fisik kemajuan pekerjaan yang telah diterima. Utang tersebut terdiri atas :		
- Saldo per 31 Desember 2010	48,871,486.00	
- Pembayaran tahun 2011 atas realisasi Keuangan dan Fisik	(8,274,186.00)	
- Dinas PU		
Utang Retensi (Rehap berat Gedung Kantor Pengelolah Lapangan Gesit Tahuna	Rp.4.980.000,-	
Penataan TPA IKK Kec.Tabsel	Rp. 3.294.186,-	
JUMLAH (Saldo per 31 Desember 2011)	Rp 40,597,300.00	
Daftar Utang Kepada Pihak ketiga disajikan dalam Lampiran Neraca : Utang Kepada pihak Ketiga.		
(4.2) Utang Denda atas Utang Jangka Panjang	Rp 2,374,932,419.76	Rp 2,374,932,419.76
Utang denda terjadi akibat keterlambatan pembayaran pokok utang jangka panjang dan biaya administrasi (bunga) atas hutang tersebut. Utang Denda atas Utang jangka Panjang Pemerintah Kabupaten Kepulauan Sangihe per 31 Desember 2011 sebesar Rp.2.374.932.419,76,- berdasarkan berdasarkan Surat Kementerian Keuangan nomor : S-750/MK.5/2011 tanggal 23 November 2011 serta Berita acara Rekonsiliasi No.BA:028/PB.4.1/2012 Tanggal 20 Januari 2012. Nilai ini sejak tahun 2010 telah dilakukan usulan penghapusan dan usulan tersebut telah diterima, namun sampai 31 desember 2011 hal ini masih dalam prose penghapusan.		
Saldo per 31 Desember 2010	Rp 2,374,932,419.76	
- Penambahan dan pengurangan tahun 2011	-	
Saldo per 31 Desember 2011	Rp 2,374,932,419.76	
3 EKUITAS DANA		
1) Ekuitas Dana Lancar	Rp 46,134,923,137.05	Rp 29,232,690,093.01
Jumlah tersebut merupakan saldo per 31 Desember 2010, dengan rincian:		
(1) Sisa Lebih Pembiayaan Anggaran (SILPA)	Rp 38,583,334,668.89	Rp 24,355,350,275.20
Jumlah tersebut menunjukkan bahwa terdapat sisa kas yang tersedia per 31 Desember 2011 yang dapat digunakan untuk pembiayaan tahun berikutnya. SILPA dimaksud disajikan sebesar nilai Kas setelah dikurangi nilai untuk pembayaran utang PFK dan Pendapatan Diterima Di Muka. Rincian lebih lanjut mengenai nilai SILPA yaitu sebagai berikut :		
Saldo Kas	Rp 39,262,615,590.89	
Dikurangi :		
- Kas di Bendahara Penerimaan	Rp (679,280,922.00)	
SILPA	Rp 38,583,334,668.89	
(2) Cadangan Piutang	Rp 4,932,245,420.92	Rp 3,646,119,047.57
Jumlah Cadangan Piutang menunjukkan bahwa terdapat jumlah Piutang yang akan terealisasi dalam kurun waktu 12 (dua belas) bulan setelah tanggal pelaporan. Cadangan Piutang terdiri dari Cadangan Piutang Pajak dan Cadangan Piutang Dana Bagi Hasil dengan rincian :		
(2.1) Cadangan Piutang Pajak	Rp 698,910,623.00	
(2.2) Cadangan Piutang Dana Bagi Hasil	Rp 730,990,288.42	
(2.3) Cadangan Piutang Lain-lain	Rp 3,502,344,509.50	
Jumlah Cadangan Piutang	Rp 4,932,245,420.92	
(3) Cadangan Persediaan	Rp 4,355,591,845.00	Rp 3,318,730,001.00
Jumlah Cadangan Persediaan menunjukkan bahwa terdapat sejumlah Persediaan yang dapat digunakan dalam kurun waktu 12 (dua belas) bulan setelah tanggal pelaporan. Cadangan Persediaan terdiri dari Cadangan Persediaan Alat Tulis kantor dan Persediaan Bahan/Material dengan rincian :		
(2.1) Cadangan Persediaan ATK	1,392,000.00	

	2011	2010
(4) Dana yang harus disediakan untuk pembayaran Utang Jangka Pendek	Rp (2,415,529,719.76)	Rp (2,846,002,955.76)
Merupakan jumlah dana yang harus disediakan untuk pembayaran utang jangka pendek per 31 Desember 2011.		
Hutang Pokok	-	
Hutang Biaya Administrasi setelah COD	0.00	
Hutang Denda atas utang jangka panjang	(2,374,932,419.76)	
Hutang Jangka Pendek Lainnya (Retensi)	(40,597,300.00)	
Jumlah Dana yang harus disediakan pembayaran utang	(2,415,529,719.76)	

Analisis likuiditas pembayaran utang jangka pendek disajikan seperti di bawah ini.

Analisis tingkat likuiditas (tingkat kecukupan dana terhadap kewajiban yang harus segera dilunasi) berdasarkan ratio likuiditas, sebagai berikut :

- Current Ratio :

$$\frac{\text{Aset Lancar}}{\text{Kewajiban Jangka Pendek}} = \frac{48,550,452,856.81}{2,415,529,719.76} = 20.10$$

- Quick Ratio :

$$\frac{\text{Kas}}{\text{Kewajiban Jangka Pendek}} = \frac{39,262,615,590.89}{2,415,529,719.76} = 16.25$$

Berdasarkan analisa current ratio yaitu perbandingan antara aset lancar dengan kewajiban jangka pendek menunjukkan ratio 20,10 : 1, artinya apabila kewajiban jangka pendek tersebut akan segera dilunasi tersedia Rp 20,10 untuk setiap Rp 1,00 Kewajiban Jangka Pendek. Sedangkan berdasarkan Quick Ratio yaitu perbandingan antara saldo kas dengan kewajiban jangka Pendek menunjukkan ratio 16,25 : 1 yang artinya apabila kewajiban jangka pendek tersebut akan segera dilunasi tersedia Rp 16,25 untuk setiap Rp 1,00 kewajiban jangka pendek.

(5) Pendapatan yang ditangguhkan	Rp 679,280,922.00	Rp 758,493,725.00
Merupakan pendapatan yang diterima oleh bendahara penerimaan namun belum disetor ke kas daerah per 31 Desember 2011, dengan rincian sebagai berikut :		
- RSUD Liun Kendage Tahuna	Rp. 574,574,622.00	Rp 679,191,425.00
- Dinas Kesehatan	Rp 22,559,500.00	Rp 4,465,500.00
- PKM Nusa Tabukan	Rp. 1,500,000.00	
- PKM Tatoareng (Kahakitang)	Rp. 432,000.00	
- PKM Tahuna (Manente)	Rp. 324,000.00	
- PKM Enemawira	Rp. 3,604,000.00	
- PKM Manganitu	Rp. 3,479,000.00	
- PKM Tahuna Timur	Rp. 6,971,500.00	
- PKM Kendahe	Rp. 1,752,000.00	
- PKM Tabukan Selatan (Manalu)	Rp. 484,000.00	
- PKM Dagho	Rp. 3,219,000.00	
- PKM Pintareng	Rp. 512,000.00	
- PKM Pintareng	Rp. 282,000.00	
- Kecamatan Tamako	Rp 3,800,000.00	Rp 0.00
- Kecamatan Manganitu	Rp 970,000.00	Rp 0.00
- Kecamatan Manganitu Selatan	Rp 1,845,000.00	Rp 0.00
- Dinas Kependudukan dan catatan Sipil	Rp 695,000.00	Rp 0.00
- Sekretariat Daerah (Bag. Ekonomi)	Rp 74,836,800.00	Rp 74,836,800.00

2) Ekuitas Dana Investasi	Rp 950,862,045,252.17	Rp 855,443,447,687.17
Jumlah tersebut merupakan saldo per 31 Desember 2011, dengan rincian:		
(1) Diinvestasikan dalam Investasi Jangka Panjang	Rp 9,936,747,217.17	Rp 9,471,657,418.17
Jumlah tersebut menunjukkan jumlah investasi Pemerintah Kabupaten Kepulauan Sangihe atas Investasi Jangka Panjang per 31 Desember 2011		
(2) Diinvestasikan dalam Aset Tetap	Rp 931,198,595,060.00	Rp 840,534,590,869.00
Jumlah tersebut menunjukkan jumlah investasi Pemerintah Kabupaten Kepulauan Sangihe atas Aset Tetap per 31 Desember 2011		
(3) Diinvestasikan dalam Aset Lainnya	Rp 9,726,702,975.00	Rp 5,437,199,400.00
Jumlah tersebut menunjukkan jumlah investasi Pemerintah Kabupaten Kepulauan Sangihe atas Aset Lainnya per 31 Desember 2011		

C Penjelasan Pos-pos Laporan Arus Kas

Penjelasan pos-pos arus kas didasarkan pada jenis aktivitas.

		2011		2010
1) Arus Kas Bersih dari Aktivitas Operasi	Rp	108,966,383,653.69	Rp	141.939749919.89
<p>Jumlah tersebut merupakan saldo per 31 Desember 2011.</p> <p>Jumlah tersebut menunjukkan bahwa terdapat kenaikan kas bersih yang berasal dari aktivitas operasi, yaitu selisih antara arus kas masuk dari pendapatan operasi (PAD, Transfer Pemerintah Pusat dan Transfer Pemerintah Provinsi) dengan arus kas keluar dari belanja operasi.</p> <p>Hal itu mengartikan pula bahwa belanja operasi mampu dibiayai dengan pendapatan operasi yang diperoleh selama tahun 2011.</p>				
- Arus Kas Masuk dari Aktivitas Operasi	Rp	506,831,679,067.69		
- Arus Kas Keluar dari Aktivitas Operasi	Rp	397,865,295,414.00		
Jumlah Arus Kas Bersih dari aktivitas operasi	Rp	108,966,383,653.69		
2) Arus Kas Bersih dari Aktivitas Investasi Aset Non Keuangan	Rp	(94,436,765,486.00)	Rp	(122,420,730,994.00)
<p>Jumlah tersebut merupakan saldo per 31 Desember 2011.</p> <p>Jumlah tersebut menunjukkan bahwa terdapat penurunan kas bersih yang berasal dari aktivitas Investasi Aset non Keuangan, yaitu selisih antara arus kas masuk dari pendapatan penjualan aset tetap dengan arus kas keluar berupa belanja modal.</p> <p>Hal itu mengartikan pula bahwa arus kas keluar berupa belanja modal tidak diimbangi dengan arus kas masuk dari pendapatan penjualan aset tetap (nihil), sehingga ikut menyerap arus kas masuk dari aktivitas operasi sehingga mempengaruhi besarnya saldo kas</p>				
- Arus Kas Masuk dari Aktivitas Investasi Non Keuangan	Rp	1,301,745,352.00		
- Arus Kas Keluar dari Aktivitas Investasi Non Keuangan	Rp	95,738,510,838.00		
Jumlah Arus Kas Bersih dari Aktivitas Investasi Non Keuangan	Rp	(94,436,765,486.00)		
3) Arus Kas Bersih dari Aktivitas Pembiayaan	Rp	(301,599,049.00)	Rp	(644,583,719.00)
<p>Jumlah tersebut merupakan saldo per 31 Desember 2011.</p> <p>Jumlah tersebut menunjukkan bahwa terdapat penurunan kas bersih yang berasal dari aktivitas pembiayaan, yaitu selisih antara arus kas masuk dari penerimaan pembiayaan dengan arus kas keluar dari pengeluaran pembiayaan.</p> <p>Hal itu mengartikan pula bahwa arus kas keluar berupa Pengeluaran Pembiayaan ikut menyerap arus kas masuk dari aktivitas operasi sehingga mempengaruhi besarnya saldo kas pada akhir tahun.</p>				
- Arus Kas Masuk dari Aktivitas Pembiayaan	Rp	120,600,000.00		
- Arus Kas Keluar dari Aktivitas Pembiayaan	Rp	422,199,049.00		
Jumlah Arus Kas Bersih dari aktivitas Pembiayaan	Rp	(301,599,049.00)		
4) Arus Kas Bersih dari Aktivitas Non Anggaran	Rp	(8,887,530.00)	Rp	(2,417,667,754.00)
<p>Jumlah tersebut merupakan saldo per 31 Desember 2011.</p> <p>Saldo tersebut diperoleh dari selisih antara arus kas masuk dari penerimaan non anggaran (Penerimaan PFK) dengan arus kas keluar dari pengeluaran non anggaran (pengeluaran PFK), dengan rincian:</p>				
Penerimaan Non Anggaran :	Rp	18,483,317,562.00	Rp	15,635,349,943.00
a. Penerimaan PFK				
PFK - IWP	Rp	14,540,722,538.00		
PFK - Taperum	Rp	398,383,000.00		
PFK - PPh 21	Rp	3,544,212,024.00		
Jumlah penerimaan PFK	Rp	18,483,317,562.00		
Pengeluaran Non Anggaran :	Rp	18,492,205,092.00	Rp	18,053,017,697.00
a. Pengeluaran PFK BUD :				
PFK - IWP	Rp	14,545,823,162.00		
PFK - Taperum	Rp	398,383,000.00		
PFK - PPh 21	Rp	3,547,998,930.00		
Jumlah Pengeluaran PFK pada BUD	Rp	18,492,205,092.00		

		2011	2010
c. KOREKSI :			
Koreksi Tahun 2011 atas kesalahan Pencatatan penerimaan tahun 2010 dimana setoran sisa UP Dinas PU tercatat pada penerimaal lain-lain di tahun 2010		(36,725.00)	(28,829,008.00)
Saldo Akhir Kas (a + b + c)		Rp 38,583,334,668.89	Rp 24,364,239,805.20
Pendapatan Yang di tangguhkan (saldo 2011)		Rp 679,280,922.00	758,493,725.00
RSU Liun Kendage Tahuna	Rp 574,574,622.00		
- PKM Nusa Tabukan	Rp 1,500,000.00		
- PKM Tatoareng (Kahakitang)	Rp 432,000.00		
- PKM Tahuna (Manente)	Rp 324,000.00		
- PKM Enemawira	Rp 3,604,000.00		
- PKM Manganitu	Rp 3,479,000.00		
- PKM Tahuna Timur	Rp 6,971,500.00		
- PKM Kendahe	Rp 1,752,000.00		
- PKM Tabukan Selatan (Manalu)	Rp 484,000.00		
- PKM Dagho	Rp 3,219,000.00		
- PKM Marore	Rp 512,000.00		
- PKM Pintareng	Rp 282,000.00		
Kecamatan Tamako	Rp 3,800,000.00		
Kecamatan Manganitu	Rp 970,000.00		
Kecamatan Manganitu Selatan	Rp 1,845,000.00		
Dinas Kependudukan dan catatan Sipil	Rp 695,000.00		
Sekretariat Daerah (Bag. Ekonomi)	Rp 74,836,800.00		
	Rp 679,280,922.00		
SALDO AKHIR KAS		39,262,615,590.89	25,122,733,530.20
Jumlah tersebut merupakan saldo per 31 Desember 2011, yang terdiri atas :			
Saldo Kas di Kas Daerah	Rp 38,157,878,818.89		
Saldo Akhir Kas BUD dan Bendahara Pengeluaran	Rp 425,455,850.00		
Saldo Akhir Kas Di Bendahara Penerimaan	Rp 679,280,922.00		
Saldo Akhir Kas	Rp 39,262,615,590.89		



PEMERINTAH KABUPATEN KEPULAUAN SANGIHE

LAPORAN KEUANGAN PDAM

PER 31 DESEMBER 2011

**NERACA KOMPARATIF
PER TANGGAL 31 DESEMBER 2011 DAN 2010**

AKTIVA				PASSIVA				
Uraian	Ref	31 Desember 2011 (Rp)	31 Desember 2010 (Rp)	NO	Uraian	Ref	31 Desember 2011 (Rp)	31 Desember 2010 (Rp)
	(5.1.1.)	122,585,755.57	22,579,974.41	V.	KEWAJIBAN LANCAR			
	(5.1.2.)	3,520,310,406.00	3,081,102,086.00		- Hutang Usaha	(5.1.10.)	22,518,500.00	35,273,250.00
Hutang Usaha	(5.1.2.)	(1,754,387,526.25)	(1,754,387,526.25)		- Hutang Non Usaha	(5.1.11.)	448,757,805.73	565,570,858.45
	(5.1.3.)	400,505,314.00	281,322,593.00		- Biaya Yang Masih Harus Dibayar	(5.1.12.)	4,690,941,864.99	4,690,941,864.99
	(5.1.4.)	88,208,000.00	53,132,500.00		Hutang Pajak	(5.1.13.)	107,486,010.52	113,303,624.65
	(5.1.5.)	146,116,339.92	88,742,109.92		- Hutang Jangka Panjang Yang Telah & Akan Jatuh Tempo	(5.1.14.)	1,254,582,369.10	1,254,582,369.10
HUTANG LANCAR		2,523,338,289.24	1,772,491,737.08		- Hutang Leasing	(5.1.14.)	93,888,075.00	-
					Jumlah Kewajiban Lancar		6,618,174,625.34	6,659,671,967.23
	(5.1.6.)	100,820,500.00	220,612,575.00					
Hutang Leasing	(5.1.6.)	(35,600,332.55)	(35,600,332.55)					
HUTANG TETAP LEASING	(5.1.6.)	65,220,167.45	185,012,242.45					
	(5.1.7.)	279,145,637.00	252,375,637.00	VI.	KEWAJIBAN JANGKA PANJANG DAN LAIN - LAIN			
Hutang Jangka Panjang	(5.1.7.)	1,392,730,355.78	1,392,730,355.78		- Kewajiban Jangka Panjang	(5.1.15.)	335,863,765.91	335,863,765.91
	(5.1.7.)	628,379,551.14	550,529,551.14		- Jaminan Langganan	(5.1.17.)	85,052,900.00	80,053,400.00
Hutang Air	(5.1.7.)	238,332,834.74	238,332,834.74		- Cadangan Dana Meter	(5.1.18.)	4,391,089,400.00	3,823,150,500.00
Hutang & Distribusi	(5.1.7.)	8,654,596,431.88	8,550,614,019.88					
Hutang Pengungkapan	(5.1.7.)	68,687,530.38	62,666,310.38		Jumlah Kewajiban Jangka Panjang dan Lain - lain		4,812,006,065.91	4,239,067,665.91
Hutang Kantor	(5.1.7.)	1,652,410,075.00	1,464,030,000.00					
Hutang Tetap	(5.1.7.)	553,699,670.00	454,238,120.00	VII.	EKUITAS			
Hutang Aktiva Tetap	(5.1.7.)	13,929,536,688.42	13,423,971,431.42		- Kekayaan PemDa Yang Dipisahkan	(5.1.19.)	3,530,547,217.17	3,530,547,217.17
	(5.1.7.)	(13,139,586,245.97)	(12,204,472,441.90)		- Modal Hibah	(5.1.20.)	204,840,250.00	204,840,250.00
JUMLAH AKTIVA		789,950,442.45	1,219,498,989.52		- Penyertaan PemDa yang Belum Ditetapkan Statusnya	(5.1.21.)	6,261,230,107.28	6,261,230,107.28
	(5.1.8.)	474,000.00	-		- Laba (Rugi) Operasi BPAM	(5.1.22.)	(151,732,672.76)	(151,732,672.76)
	(5.1.8.)	79,762,900.00	48,282,202.00		- Laba (Rugi) Tahun Lalu	(5.1.23.)	(16,350,261,779.27)	(15,161,497,175.10)
Hutang Kepada PemDa	(5.1.8.)	420,315,480.00	420,315,480.00		- Laba (Rugi) Tahun Berjalan		(297,980,430.02)	(1,188,764,604.17)
Hutangnya		747,762,104.51	747,762,104.51		Jumlah Ekuitas		(6,803,357,307.60)	(6,505,376,877.58)
AKTIVA-LAIN		1,248,314,484.51	1,216,359,786.51					
JUMLAH PASSIVA		4,626,823,383.65	4,393,362,755.56				4,626,823,383.65	4,393,362,755.56

Patras, 29 Februari 2012
 Patras
 PATRAS, AMA.TA, SE
 Direktur

LAPORAN LABA / (RUGI)
UNTUK TAHUN YANG BERAKHIR TANGGAL 31 DESEMBER 2011 DAN 2010

	Uraian	Ref	Tahun 2011	Tahun 2010
			(Rp)	(Rp)
I.	PENDAPATAN OPERASIONAL			
	- Penjualan Air	(5.2.1.)	7,611,532,400.00	6,648,814,000.00
	- Penjualan Non Air	(5.2.2.)	543,690,532.00	262,990,400.00
	Jumlah Pendapatan Operasional		8,155,222,932.00	6,911,804,400.00
II.	BIAYA OPERASIONAL			
	- Beban Sumber	(5.2.3.)	421,119,397.79	372,906,117.88
	- Beban Pengolahan	(5.2.4.)	973,706,394.29	803,479,469.28
	- Beban Transmisi dan Distribusi	(5.2.5.)	1,489,086,736.59	1,261,180,144.66
	- Beban umum dan Administrasi	(5.2.6.)	5,534,995,448.48	4,801,281,811.24
	Jumlah Biaya Operasional		8,418,907,977.16	7,238,847,543.06
III.	LABA (RUGI) OPERASIONAL		(263,685,045.16)	(327,043,143.06)
IV.	PENDAPATAN (BIAYA) NON OPERASIONAL			
	- Pendapatan Lain - lain	(5.2.7.)	2,333,844.33	1,862,613.00
	- Biaya Lain - lain	(5.2.8.)	36,629,229.19	1,289,164.03
	Jumlah Pendapatan (Biaya) Non Operasional		(34,295,384.86)	573,448.97
V.	LABA (RUGI) SEBELUM PAJAK		(297,980,430.02)	(326,469,694.09)
VI.	PAJAK PENGHASILAN			
VII.	LABA (RUGI) SETELAH PAJAK		(297,980,430.02)	(326,469,694.09)

Tahuna, 29 Pebruari 2012

PERUSAHAAN DAERAH AIR MINUM
Kabupaten Kepulauan Sangihe

Ricky A. Patras

RICKY A. PATRAS,AMA.TA,SE
Direktur

LAPORAN ARUS KAS
UNTUK TAHUN YANG BERAKHIR TANGGAL 31 DESEMBER 2011 DAN 2010

No.	Uraian	Tahun 2011	Tahun 2010
		(Rp)	(Rp)
I.	ARUS KAS DARI AKTIVITAS OPERASI		
	- Laba (Rugi) Bersih	(297,980,430.02)	(1,188,764,604.17)
	- Koreksi Tahun Lalu	-	(88,621,031.33)
	- Biaya Penyusutan Aktiva Tetap	(935,113,804.07)	183,587,890.00
	- Kenaikan (Penurunan) Penyisihan Piutang	-	723,599,258.50
	- Biaya Amortisasi	-	-
		(1,233,094,234.09)	(370,198,487.00)
	(Kenaikan) / Penurunan Dalam Aktiva Operasi		
	- Piutang Usaha	(439,208,320.00)	(1,008,827,410.00)
	- Piutang Lain - lain	(119,182,721.00)	(51,742,500.00)
	- Persediaan	35,075,500.00	6,991,500.00
	- Pembayaran Dimuka	57,374,230.00	2,506,500.00
		(465,941,311.00)	(1,051,071,910.00)
	Kenaikan / (Penurunan) Dalam Hutang Operasi		
	- Hutang Usaha	(12,754,750.00)	(39,771,200.00)
- Hutang Non Usaha	(116,813,052.76)	374,636,753.77	
- Biaya Yang Masih Harus Dibayar	-	612,297,684.60	
- Hutang Pajak	(5,817,614.13)	60,711,232.00	
- Hutang Jangka Panjang Jatuh Tempo	-	100,366,589.52	
- Hutang Leasing	93,888,075.00	-	
- Kewajiban Jangka Pendek Lainnya	-	-	
	(41,497,341.89)	1,108,241,059.89	
	(1,740,532,886.98)	(313,029,337.11)	
	Arus Kas Bersih dari Aktivitas Operasi		
II.	ARUS KAS DARI AKTIVITAS INVESTASI		
	- Aktiva Tetap	(505,565,257.00)	(258,809,944.00)
	- Aktiva Tetap Leasing	119,792,075.00	(81,560,000.00)
	- Aktiva Tetap Dalam Penyelesaian	474,000.00	-
	- Bahan Instalasi	(31,480,698.00)	(19,047,802.00)
	- Sambungan Baru Yang Akan Diterima	-	-
	- Pembayaran Dimuka Kepada Pemda	-	-
	- Beban Ditangguhkan	-	-
	- Aktiva Lain-lain Lainnya	31,954,698.00	71,522,691.88
		(384,825,182.00)	(287,895,054.12)
III.	ARUS KAS DARI AKTIVITAS PENDANAAN		
	- Kewajiban Jangka Panjang	-	(94,414,089.08)
	- Jaminan Langganan	4,999,500.00	3,907,500.00
	- Cadangan Dana Meter	567,938,900.00	540,440,450.00
	- Kekayaan PemDa Yang Dipisahkan	-	-
	- Modal Hibah	-	204,840,250.00
	- Penyertaan PemDa yang Belum Ditetapkan Statusnya	-	-
	- Selisih Penilaian Kembali Aktiva	-	-
		572,938,400.00	654,774,110.92
	Kenaikan / (Penurunan) Bersih Kas dan Setara Kas		
Kas dan Setara Kas Awal Periode	100,005,781.16	53,849,719.69	
Kas dan Setara Kas Akhir Periode	22,579,974.41	5,730,254.72	
	122,585,755.57	22,579,974.41	

**LAPORAN PERUBAHAN EKUITAS
 PER TANGGAL 31 DESEMBER 2011 DAN 2010**

	Modal Penyertaan Pusat Yang Belum Ditetapkan Statusnya (Rp)	Kekayaan PemDa Yang Dipisahkan (Rp)	Modal Hibah PemDa (Rp)	Selisih Likwiditas (Rp)	Laba Ditahan (Akumulasi Kerugian) (Rp)	Jumlah Ekuitas (Rp)
2009	6,261,230,107.28	3,530,547,217.17	37,000,000	(151,732,672.76)	(15,161,497,175.10)	(5,484,452,523.41)
2010			167,840,250.00		(1,188,764,604.17)	(1,020,924,354.17)
2010	6,261,230,107.28	3,530,547,217.17	204,840,250.00	(151,732,672.76)	(16,350,261,779.27)	(6,505,376,877.58)
2011) Tahun Lalu					(297,980,430.02)	(297,980,430.02)
2011	6,261,230,107.28	3,530,547,217.17	204,840,250.00	(151,732,672.76)	(16,648,242,209.29)	(6,803,357,307.60)