



PERATURAN DAERAH KEPULAUAN SANGIHE

NOMOR : 3 TAHUN 2011

TANGGAL : 24 NOPEMBER 2011



TENTANG

PERUBAHAN ANGGARAN PENDAPATAN DAN BELANJA DAERAH

TAHUN ANGGARAN 2011



BUPATI KEPULAUAN SANGIHE

PERATURAN DAERAH KABUPATEN KEPULAUAN SANGIHE

NOMOR : 3 TAHUN 2011

TENTANG

PERUBAHAN ANGGARAN PENDAPATAN DAN BELANJA DAERAH
TAHUN ANGGARAN 2011

DENGAN RAHMAT TUHAN YANG MAHA ESA

BUPATI KEPULAUAN SANGIHE,

- Menimbang : a. bahwa sehubungan dengan perkembangan yang tidak sesuai dengan asumsi kebijakan umum APBD, keadaan yang menyebabkan pergeseran antar unit organisasi, antar kegiatan dan antar jenis belanja, keadaan yang menyebabkan sisa lebih tahun anggaran harus digunakan untuk pembiayaan dalam tahun anggaran berjaian, maka perlu dilakukan Perubahan APBD Tahun Anggaran 2011;
- b. bahwa sehubungan dengan hal tersebut pada huruf a, Perubahan APBD Tahun Anggaran 2011 perlu ditetapkan dengan Peraturan Daerah.
- Mengingat : 1. Undang-Undang Nomor 29 Tahun 1959 tentang Pembentukan Daerah-daerah Tingkat II di Sulawesi (Lembaran Negara RI Tahun 1959 Nomor 74, Tambahan Lembaran Negara RI Nomor 1822); sebagaimana yang telah diperbaharui dalam Undang-Undang Nomor 8 Tahun 2002 tentang Pembentukan Kabupaten Kepulauan Talaud di Provinsi Sulawesi Utara (Lembaran Negara RI Tahun 2002 Nomor 22, Tambahan Lembaran Negara RI Nomor 4183); dan Undang-Undang Nomor 15 Tahun 2007 tentang Pembentukan Kabupaten Kepulauan Siau Tagulandang Biaro di Provinsi Sulawesi Utara (Lembaran Negara RI Tahun 2007 Nomor 17, Tambahan Lembaran Negara RI Nomor 4691);
2. Undang-Undang Nomor 12 Tahun 1985 tentang Pajak Bumi dan Bangunan (Lembaran Negara RI Tahun 1985 Nomor 68, Tambahan Lembaran Negara RI Nomor 3312) sebagaimana telah diubah dengan Undang-Undang Nomor 12 Tahun 1994 tentang Perubahan Atas Undang-Undang Nomor 12 Tahun 1985 tentang Pajak Bumi dan Bangunan (Lembaran Negara RI Tahun 1994 Nomor 62, Tambahan Lembaran Negara RI Nomor 3569);


3. Undang.

Fasal 7

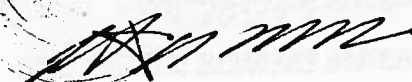
Peraturan Daerah ini mulai berlaku pada tanggal diundangkan.

Agar setiap orang mengetahuinya, memerintahkan pengundangan Peraturan Daerah ini dengan penempatannya dalam Lembaran Daerah.

Ditetapkan di Tahuna
pada tanggal, 24 Nopember 2011



BUPATI KEPULAUAN SANGIHE,





HIRONIMUS ROMFAS MAKAGANSA

Diundangkan di Tahuna

Pada tanggal 24 Nopember 2011

Plt. SEKRETARIAS DAERAH KABUPATEN KEPULAUAN SANGIHE,




MAURITS BERHANDUS

LEMBARAN DAERAH KABUPATEN KEPULAUAN SANGIHE
TAHUN 2011 NOMOR 3

DAFTAR ISI

Lampiran : Peraturan Daerah Tentang Perubahan APBD Tahun Anggaran 2011
Nomor : 3 Tahun 2011
Tanggal : 24 Nopember 2011

U R A I A N		HALAMAN
LAMPIRAN I	Ringkasan Perubahan APBD	1 - 2
LAMPIRAN II	Ringkasan Perubahan APBD Menurut Urusan Pemerintahan Daerah dan Organisasi	3 - 6
LAMPIRAN III	Rincian Perubahan APBD menurut Urusan Pemerintahan daerah, Organisasi, Pendapatan, Belanja dan Pembiayaan	7 - 118
LAMPIRAN IV	Rekapitulasi Perubahan Belanja Menurut Urusan pemerintahan Daerah Organisasi, Program dan kegiatan	119 - 148
LAMPIRAN V	Rekapitulasi Perubahan Belanja Daerah Untuk Keselarasan dan Keterpaduan Urusan Pemerintah Daerah dan Fungsi Dalam Kerangka Pengelolaan Keuangan Negara	149 - 150
LAMPIRAN VI	Daftar Jumlah Pegawai Per Golongan dan Per Jabatan	151
LAMPIRAN VII	Daftar Piutang Daerah	152
LAMPIRAN VIII	Daftar Infestasi Daerah	153
LAMPIRAN IX	Daftar Penambahan dan Pengurangan Aset Lainnya	154
LAMPIRAN X	Daftar Penambahan dan Pengurangan Aset Tetap Daerah	155
LAMPIRAN XI	Daftar Kegiatan Tahun Anggaran Sebelumnya Yang Belum di Selesaikan dan di Anggarkan Kembali dalam Tahun Anggaran ini	156
LAMPIRAN XII	Daftar Dana Cadangan Daerah	157
LAMPIRAN XIII	Daftar Pinjaman Daerah	158



PERATURAN DAERAH KEPULAUAN SANGIHE

NOMOR : 3 TAHUN 2011

TANGGAL : 24 NOPEMBER 2011



TENTANG
PERUBAHAN ANGGARAN PENDAPATAN DAN BELANJA DAERAH
TAHUN ANGGARAN 2011



BUPATI KEPULAUAN SANGIHE

PERATURAN DAERAH KABUPATEN KEPULAUAN SANGIHE

NOMOR : 3 TAHUN 2011

TENTANG

PERUBAHAN ANGGARAN PENDAPATAN DAN BELANJA DAERAH
TAHUN ANGGARAN 2011

DENGAN RAHMAT TUHAN YANG MAHA ESA

BUPATI KEPULAUAN SANGIHE,

- Menimbang
- a. bahwa sehubungan dengan perkembangan yang tidak sesuai dengan asumsi kebijakan umum APBD, keadaan yang menyebabkan pergeseran antar unit organisasi, antar kegiatan dan antar jenis belanja, keadaan yang menyebabkan sisa lebih tahun anggaran harus digunakan untuk pembiayaan dalam tahun anggaran berjaian, maka perlu dilakukan Perubahan APBD Tahun Anggaran 2011;
 - b. bahwa sehubungan dengan hal tersebut pada huruf a, Perubahan APBD Tahun Anggaran 2011 perlu ditetapkan dengan Peraturan Daerah.
- Mengingat
1. Undang-Undang Nomor 29 Tahun 1959 tentang Pembentukan Daerah-daerah Tingkat II di Sulawesi (Lembaran Negara RI Tahun 1959 Nomor 74, Tambahan Lembaran Negara RI Nomor 1822); sebagaimana yang telah diperbaharui dalam Undang-Undang Nomor 8 Tahun 2002 tentang Pembentukan Kabupaten Kepulauan Talud di Provinsi Sulawesi Utara (Lembaran Negara RI Tahun 2002 Nomor 22, Tambahan Lembaran Negara RI Nomor 4183); dan Undang-Undang Nomor 15 Tahun 2007 tentang Pembentukan Kabupaten Kepulauan Siau Tagulandang Biaro di Provinsi Sulawesi Utara (Lembaran Negara RI Tahun 2007 Nomor 17, Tambahan Lembaran Negara RI Nomor 4691);
 2. Undang-Undang Nomor 12 Tahun 1985 tentang Pajak Bumi dan Bangunan (Lembaran Negara RI Tahun 1985 Nomor 68, Tambahan Lembaran Negara RI Nomor 3312) sebagaimana telah diubah dengan Undang-Undang Nomor 12 Tahun 1994 tentang Perubahan Atas Undang-Undang Nomor 12 Tahun 1985 tentang Pajak Bumi dan Bangunan (Lembaran Negara RI Tahun 1994 Nomor 62, Tambahan Lembaran Negara RI Nomor 3569);

3. Undang-Undang Nomor 21 Tahun 1997 tentang Bea Perolehan Hak atas Tanah dan Bangunan (Lembaran Negara RI Tahun 1997 Nomor 44, Tambahan Lembaran Negara RI Nomor 3688) sebagaimana telah diubah dengan Undang-Undang Nomor 20 Tahun 2000 tentang Bea Perolehan Hak atas Tanah dan Bangunan (Lembaran Negara RI Tahun 2000 Nomor 130, Tambahan Lembaran Negara RI Nomor 3988);
4. Undang-Undang Nomor 31 Tahun 1999 tentang Pemberantasan Tindak Pidana Korupsi (Lembaran Negara RI Tahun 1999 Nomor 140, Tambahan Lembaran Negara RI Nomor 3874) sebagaimana telah diubah dengan Undang-Undang Nomor 20 Tahun 2001 tentang Perubahan atas Undang-Undang Nomor 31 Tahun 1999 tentang Pemberantasan Tindak Pidana Korupsi (Lembaran Negara RI Tahun 2001 Nomor 134, Tambahan Lembaran Negara RI Nomor 4150);
5. Undang-Undang Nomor 17 Tahun 2003 tentang Keuangan Negara (Lembaran Negara RI Tahun 2003 Nomor 47, Tambahan Lembaran Negara RI Nomor 4286);
6. Undang-Undang Nomor 1 Tahun 2004 tentang Perbendaharaan Negara (Lembaran Negara RI Tahun 2004 Nomor 5, Tambahan Lembaran Negara RI Nomor 4355);
7. Undang-Undang Nomor 15 Tahun 2004 tentang Pemeriksaan Pengelolaan dan Tanggung Jawab Keuangan Negara (Lembaran Negara RI Tahun 2004 Nomor 66, Tambahan Lembaran Negara RI Nomor 4400);
8. Undang-Undang Nomor 25 Tahun 2004 tentang Sistem Perencanaan Pembangunan Nasional (Lembaran Negara RI Tahun 2004 Nomor 104, Tambahan Lembaran Negara RI Nomor 4421);
9. Undang-Undang Nomor 32 Tahun 2004 tentang Pemerintahan Daerah (Lembaran Negara RI Tahun 2004 Nomor 125, Tambahan Lembaran Negara RI Nomor 4437) sebagaimana telah diubah dengan Undang-Undang Nomor 8 Tahun 2005 tentang Penetapan Peraturan Pemerintah Pengganti Undang-Undang Nomor 3 Tahun 2005 tentang Perubahan Undang-Undang Nomor 32 Tahun 2004 tentang Pemerintahan Daerah menjadi Undang-Undang dan Undang-Undang Nomor 12 Tahun 2008 tentang Perubahan atas Undang-Undang Nomor 32 Tahun 2004 tentang Pemerintahan Daerah (Lembaran Negara RI Tahun 2008 Nomor 59, Tambahan Lembaran Negara RI Nomor 4844);
10. Undang-Undang Nomor 33 Tahun 2004 tentang Perimbangan Keuangan Antara Pemerintah Pusat dan Pemerintahan Daerah (Lembaran Negara RI Tahun 2004 Nomor 126, Tambahan Lembaran Negara RI Nomor 4438);

11. Undang-Undang Nomor 28 Tahun 2009 tentang Pajak Daerah dan Retribusi Daerah (Lembaran Negara RI Tahun 2009 Nomor 130, Tambahan Lembaran Negara RI Nomor 5049);
12. Undang-Undang Nomor 12 Tahun 2011 tentang Pembentukan Peraturan Perundang-undangan (Lembaran Negara RI Tahun 2011 Nomor 82, Tambahan Lembaran Negara RI Nomor 5234);
13. Peraturan Pemerintah Nomor 24 Tahun 2004 tentang Kedudukan Protokoler dan Keuangan Pimpinan dan Anggota Dewan Perwakilan Rakyat Daerah (Lembaran Negara RI Tahun 2004 Nomor 90, Tambahan Lembaran Negara RI Nomor 4416) sebagaimana telah diubah dengan Peraturan Pemerintah Nomor 37 Tahun 2005 tentang Perubahan Atas Peraturan Pemerintah Nomor 24 Tahun 2004 tentang Kedudukan Protokoler dan Keuangan Pimpinan dan Anggota Dewan Perwakilan Rakyat Daerah (Lembaran Negara RI Tahun 2005 Nomor 94, Tambahan Lembaran Negara RI Nomor 4540);
14. Peraturan Pemerintah Nomor 23 Tahun 2005 tentang Pengelolaan Keuangan Badan Layanan Umum (Lembaran Negara RI Tahun 2005 Nomor 48, Tambahan Lembaran Negara RI Nomor 4502);
15. Peraturan Pemerintah Nomor 24 Tahun 2005 tentang Standar Akuntansi Pemerintahan (Lembaran Negara RI Tahun 2005 Nomor 49, Tambahan Lembaran Negara RI Nomor 4503);
16. Peraturan Pemerintah Nomor 54 Tahun 2005 tentang Pinjaman Daerah (Lembaran Negara RI Tahun 2005 Nomor 136, Tambahan Lembaran Negara RI Nomor 4574);
17. Peraturan Pemerintah Nomor 55 Tahun 2005 tentang Dana Perimbangan (Lembaran Negara RI Tahun 2005 Nomor 137, Tambahan Lembaran Negara RI Nomor 4575);
18. Peraturan Pemerintah Nomor 56 Tahun 2005 tentang Sistem Informasi Keuangan Daerah (Lembaran Negara RI Tahun 2005 Nomor 138, Tambahan Lembaran Negara RI Nomor 4576);
19. Peraturan Pemerintah Nomor 57 Tahun 2005 tentang Hibah (Lembaran Negara RI Tahun 2005 Nomor 139, Tambahan Lembaran Negara RI Nomor 4577);
20. Peraturan Pemerintah Nomor 58 Tahun 2005 tentang Pengelolaan Keuangan Daerah (Lembaran Negara RI Tahun 2005 Nomor 140, Tambahan Lembaran Negara RI Nomor 4578);

21. Peraturan Pemerintah Nomor 65 Tahun 2005 tentang Pedoman Penyusunan dan Penerapan Standar Pelayanan Minimal (Lembaran Negara RI Tahun 2005 Nomor 150, Tambahan Lembaran Negara RI Nomor 4585);
22. Peraturan Pemerintah Nomor 79 Tahun 2005 tentang Pedoman Pembinaan dan Pengawasan Penyelenggaraan Pemerintahan Daerah (Lembaran Negara RI Tahun 2005 Nomor 165, Tambahan Lembaran Negara RI Nomor 4593);
23. Peraturan Pemerintah Nomor 8 Tahun 2006 tentang Pelaporan Keuangan dan Kinerja Instansi Pemerintah (Lembaran Negara RI Tahun 2006 Nomor 26, Tambahan Lembaran Negara RI Nomor 4614);
24. Peraturan Menteri Dalam Negeri Nomor 13 Tahun 2006 tentang Pedoman Pengelolaan Keuangan Daerah sebagaimana telah dirubah dengan Peraturan Menteri Dalam Negeri Nomor 59 Tahun 2007 tentang Perubahan atas Peraturan Menteri Dalam Negeri Nomor 13 Tahun 2006 tentang Pedoman Pengelolaan Keuangan Daerah dan terakhir dengan Peraturan Menteri Dalam Negeri Nomor 21 Tahun 2011 tentang Perubahan Kedua atas Peraturan Menteri Dalam Negeri Nomor 13 Tahun 2006 tentang Pedoman Pengelolaan Keuangan Daerah;
25. Peraturan Menteri Dalam Negeri Nomor 15 Tahun 2006 tentang Jenis dan Bentuk Produk Hukum Daerah;
26. Peraturan Menteri Dalam Negeri Nomor 37 Tahun 2010 tentang Pedoman Penyusunan Anggaran Pendapatan dan Belanja Daerah Tahun Anggaran 2011;
27. Peraturan Daerah Kabupaten Kepulauan Sangihe Nomor 18 Tahun 2004 tentang Kedudukan Protokoler dan Keuangan Pimpinan dan Anggota Dewan Perwakilan Rakyat Daerah (Lembaran Daerah Kabupaten Kepulauan Sangihe Tahun 2004 Nomor 2 Seri A); sebagaimana telah diubah dengan Peraturan Daerah Kabupaten Kepulauan Sangihe Nomor 10 Tahun 2005 tentang Perubahan Atas Peraturan Daerah Kabupaten Kepulauan Sangihe Nomor 18 Tahun 2004 tentang Kedudukan Protokoler dan Keuangan Pimpinan dan Anggota Dewan Perwakilan Rakyat Daerah Kabupaten Kepulauan Sangihe (Lembaran Daerah Kabupaten Kepulauan Sangihe Tahun 2005 Nomor 4 Seri E);
28. Peraturan Daerah Kabupaten Kepulauan Sangihe Nomor 5 Tahun 2009 tentang Pokok-pokok Pengelolaan Keuangan Daerah (Lembaran Daerah Kabupaten Kepulauan Sangihe Tahun 2009 Nomor 5).

Dengan Persetujuan Bersama

DEWAN PERWAKILAN RAKYAT DAERAH KABUPATEN KEPULAUAN SANGIHE
dan
BUPATI KEPULAUAN SANGIHE,

MEMUTUSKAN :

Menetapkan : PERATURAN DAERAH KABUPATEN KEPULAUAN SANGIHE TENTANG
PERUBAHAN ANGGARAN PENDAPATAN DAN BELANJA DAERAH TAHUN
ANGGARAN 2011.

Pasal 1

Anggaran Pendapatan dan Belanja Daerah Tahun Anggaran 2011 terdiri atas :

1. Pendapatan

a. semula	Rp. 433.215.706.099,00
b. bertambah	<u>Rp. 73.433.743.663,00</u>
Jumlah Pendapatan setelah Perubahan	Rp. 506.649.449.762,00

2. Belanja

a. semula	Rp. 456.755.463.675,00
b. bertambah	<u>Rp. 73.907.139.312,00</u>
Jumlah Belanja setelah Perubahan	<u>Rp. 530.662.602.987,20</u>
Surplus/(Defisit) setelah Perubahan	Rp.(24.013.153.225,20)

3. Pembiayaan Daerah

a. Penerimaan Pembiayaan Daerah

1) semula	Rp. 23.961.956.626,00
2) bertambah	<u>Rp. 473.395.649,20</u>
Jumlah Penerimaan setelah Perubahan	Rp. 24.435.352.275,20

b. Pengeluaran Pembiayaan Daerah

1) semula	Rp. 422.199.050,00
2) bertambah/(berkurang)	<u>Rp. 0,00</u>
Jumlah Pengeluaran setelah Perubahan	<u>Rp. 422.199.050,00</u>
Jumlah Pembiayaan Netto setelah Perubahan	Rp. 24.013.153.225,20
Sisa lebih pembiayaan anggaran setelah Perubahan	Rp. 0,00

Pasal 2

(1) Pendapatan sebagaimana dimaksud dalam Pasal 1 terdiri dari :

a. Pendapatan Asli Daerah

1) semula	Rp. 23.078.136.647,00
2) bertambah	<u>Rp. 6.319.155.616,00</u>
Jumlah Pendapatan Asli Daerah setelah Perubahan	Rp. 29.397.292.263,00

b. Dana perimbangan		
1) semula	Rp. 395.208.667.452,00	
2) (berkurang)	<u>Rp. (297.991.993,00)</u>	
Jumlah Dana Perimbangan setelah Perubahan		Rp. 394.910.675.459,00
c. Lain-lain pendapatan daerah yang sah		
1) semula	Rp. 14.928.902.000,00	
2) bertambah	<u>Rp. 67.412.580.040,00</u>	
Jumlah lain-lain pendapatan daerah yang sah setelah Perubahan		Rp. 82.341.482.040,00

(2) Pendapatan asli daerah sebagaimana dimaksud pada ayat (1) huruf a terdiri dari jenis pendapatan :

a. Pajak Daerah		
1) semula	Rp. 3.330.502.000,00	
2) (berkurang)	<u>Rp. (23.617.000,00)</u>	
Jumlah pajak daerah setelah perubahan		Rp. 3.306.885.000,00
b. Hasil Retribusi Daerah		
1) semula	Rp. 11.745.027.700,00	
2) bertambah	<u>Rp. 3.928.079.858,00</u>	
Jumlah retribusi daerah setelah perubahan		Rp. 15.673.107.558,00
c. Hasil pengelolaan kekayaan daerah yang dipisahkan		
1) semula	Rp. 1.096.606.947,00	
2) bertambah	<u>Rp. 232.997.554,00</u>	
Jumlah hasil pengelolaan kekayaan daerah yang dipisahkan setelah perubahan		Rp. 1.329.604.501,00
d. Lain-lain pendapatan asli daerah yang sah		
1) semula	Rp. 6.906.000.000,00	
2) bertambah	<u>Rp. 2.181.695.204,00</u>	
Jumlah lain-lain pendapatan asli daerah yang sah setelah perubahan		Rp. 9.087.695.204,00

(3) Dana perimbangan sebagaimana dimaksud pada ayat (1) huruf b terdiri dari jenis pendapatan :

a. Bagi hasil pajak/bagi hasil bukan pajak		
1) semula	Rp. 12.428.287.452,00	
2) (berkurang)	<u>Rp. (38.829.993,00)</u>	
Jumlah dana bagi hasil/bagi hasil bukan pajak setelah perubahan		Rp. 12.389.457.459,00
b. Dana alokasi umum		
1) semula	Rp. 322.078.580.000,00	
2) (berkurang)	<u>Rp. (223.662.000,00)</u>	
Jumlah dana alokasi umum setelah perubahan		Rp. 321.854.918.000,00
c. Dana alokasi khusus		
1) semula	Rp. 60.701.800.000,00	
2) (berkurang)	<u>Rp. (35.500.000,00)</u>	

(4) Lain-lain pendapatan daerah yang sah sebagaimana dimaksud pada ayat (1) huruf c terdiri dari jenis pendapatan :

a. Hibah

1) semula	Rp.	0,00	
2) bertambah/(berkurang)	<u>Rp.</u>	<u>0,00</u>	
Jumlah hibah setelah perubahan	Rp.		0,00

b. Dana Darurat

1) semula	Rp.	0,00	
2) bertambah/(berkurang)	<u>Rp.</u>	<u>0,00</u>	
Jumlah dana darurat setelah perubahan	Rp.		0,00

c. Dana Bagi Hasil Pajak dari Provinsi dan Pemerintah Daerah lainnya

1) semula	Rp.	6.360.000.000,00	
2) bertambah/(berkurang)	<u>Rp.</u>	<u>0,00</u>	
Jumlah dana bagi hasil pajak dari provinsi dan pemerintah daerah lainnya setelah perubahan	Rp.		6.360.000.000,00

d. Dana penyesuaian dan otonomi khusus

1) semula	Rp.	8.568.902.000,00	
2) bertambah	<u>Rp.</u>	<u>52.867.084.040,00</u>	
Jumlah dana alokasi khusus setelah perubahan	Rp.		61.435.986.040,00

e. Dana Percepatan Pembangunan Infrastruktur Daerah

1) semula	Rp.	0,00	
2) bertambah/(berkurang)	<u>Rp.</u>	<u>14.545.496.000,00</u>	
Jumlah dana alokasi khusus setelah perubahan	Rp.		14.545.496.000,00

f. Bantuan keuangan dari Provinsi atau dari Pemerintah Daerah lainnya

1) semula	Rp.	0,00	
2) bertambah/(berkurang)	<u>Rp.</u>	<u>0,00</u>	
Jumlah dana alokasi khusus setelah perubahan	Rp.		0,00

Pasal 3

(1) Belanja Daerah sebagaimana dimaksud dalam Pasal 1 terdiri dari :

a. Belanja Tidak Langsung

1) semula	Rp.	318.423.610.220,00	
2) bertambah	<u>Rp.</u>	<u>11.729.552.301,20</u>	
Jumlah belanja tidak langsung setelah perubahan	Rp.		330.153.162.521,20

b. Belanja Langsung

1) semula	Rp.	138.331.853.455,00	
2) bertambah	<u>Rp.</u>	<u>62.177.587.011,00</u>	
Jumlah belanja langsung setelah perubahan	Rp.		200.509.440.466,00

(2) Belanja Tidak Langsung sebagaimana dimaksud pada ayat (1) huruf a terdiri dari jenis belanja :

a. Belanja Pegawai

1) semula	Rp.	262.558.457.674,24	
2) bertambah	<u>Rp.</u>	<u>18.141.512.486,20</u>	
Jumlah belanja pegawai setelah perubahan	Rp.		280.699.970.160,44

b. Belanja bunga		
1) semula	Rp. 88.743.894,76	
2) bertambah/(berkurang)	<u>Rp. 0,00</u>	
Jumlah belanja bunga setelah perubahan		Rp. 88.743.894,76
c. Belanja subsidi		
1) semula	Rp. 3.510.000.000,00	
2) (berkurang)	<u>Rp.(3.290.000.000,00)</u>	
Jumlah belanja subsidi setelah perubahan		Rp. 220.000.000,00
d. Belanja hibah		
1) semula	Rp. 28.000.902.000,00	
2) (berkurang)	<u>Rp. (7.149.399.000,00)</u>	
Jumlah belanja hibah setelah perubahan		Rp.20.851.503.000,00
e. Belanja bantuan Sosial		
1) semula	Rp. 4.406.100.000,00	
2) bertambah	<u>Rp. 3.302.500.000,00</u>	
Jumlah belanja bantuan sosial setelah perubahan		Rp. 7.708.600.000,00
f. Belanja bagi hasil kepada Provinsi/Kabupaten/Kota dan Pemerintah Desa		
1) semula	Rp. 0,00	
2) bertambah/(berkurang)	<u>Rp. 0,00</u>	
Jumlah belanja bagi hasil kepada provinsi/kabupaten/kota dan pemerintah desa setelah perubahan		Rp. 0,00
g. Belanja bantuan keuangan kepada Provinsi/Kabupaten/Kota dan Pemerintahan Desa dan Partai Politik		
1) semula	Rp. 18.533.912.909,00	
2) bertambah	<u>Rp. 1.164.882.100,00</u>	
Jumlah belanja bantuan keuangan kepada provinsi/kabupaten/kota/ pemerintahan desa dan partai politik setelah perubahan		Rp. 19.698.795.009,00
h. Belanja tidak terduga		
1) semula	Rp. 1.325.493.742,00	
2) (berkurang)	<u>Rp. (439.943.285,00)</u>	
Jumlah belanja tidak terduga setelah perubahan		Rp. 885.550.457,00
(3) Belanja Langsung sebagaimana dimaksud pada ayat (1) huruf b terdiri dari jenis belanja :		
a. Belanja pegawai		
1) semula	Rp. 11.405.648.276,00	
2) bertambah	<u>Rp. 4.979.943.657,00</u>	
Jumlah belanja pegawai setelah perubahan		Rp. 16.385.591.933,00
b. Belanja barang dan jasa		
1) semula	Rp. 53.122.975.794,00	
2) bertambah	<u>Rp. 11.814.449.649,00</u>	
Jumlah belanja barang dan jasa setelah perubahan		Rp. 64.937.425.443,00
c. Belanja modal		
1) semula	Rp. 73.803.229.385,00	
2) bertambah	<u>Rp. 45.383.193.705,00</u>	
Jumlah belanja modal setelah perubahan		Rp. 119.186.423.090,00

Pasal 4

- (1) Pembiayaan Daerah sebagaimana dimaksud dalam Pasal 1 terdiri dari :
- a. Penerimaan Pembiayaan Daerah
 - 1) semula Rp. 23.961.956.626,00
 - 2) bertambah Rp. 473.395.649,20
 - Jumlah penerimaan setelah perubahan Rp. 24.435.352.275,20
 - b. Pengeluaran Pembiayaan Daerah
 - 1) semula Rp. 422.199.050,00
 - 2) bertambah/(berkurang) Rp. 0,00
 - Jumlah pengeluaran setelah perubahan Rp. 422.199.050,00
- (2) Penerimaan sebagaimana dimaksud pada ayat (1) huruf a terdiri dari jenis pembiayaan :
- a. Sisa Lebih Perhitungan Anggaran Tahun Anggaran sebelumnya (SiLPA)
 - 1) semula Rp. 23.961.956.626,00
 - 2) bertambah Rp. 393.395.649,20
 - Jumlah SiLPA tahun anggaran sebelumnya setelah perubahan Rp. 24.355.352.275,20
 - b. Pencairan dana cadangan
 - 1) semula Rp. 0,00
 - 2) bertambah/(berkurang) Rp. 0,00
 - Jumlah pencairan dana cadangan setelah perubahan Rp. 0,00
 - c. Hasil penjualan kekayaan daerah yang dipisahkan
 - 1) semula Rp. 0,00
 - 2) bertambah/(berkurang) Rp. 0,00
 - Jumlah hasil penjualan kekayaan daerah yang dipisahkan setelah perubahan Rp. 0,00
 - d. Penerimaan pinjaman daerah
 - 1) semula Rp. 0,00
 - 2) bertambah/(berkurang) Rp. 0,00
 - Jumlah penerimaan pinjaman daerah setelah perubahan Rp. 0,00
 - e. Penerimaan kembali pemberian pinjaman
 - 1) semula Rp. 0,00
 - 2) bertambah Rp. 80.000.000,00
 - Jumlah penerimaan kembali pemberian pinjaman setelah perubahan Rp. 80.000.000,00
 - f. Penerimaan piutang daerah
 - 1) semula Rp. 0,00
 - 2) bertambah/(berkurang) Rp. 0,00
 - Jumlah penerimaan piutang daerah setelah perubahan Rp. 0,00
- (3) Pengeluaran sebagaimana dimaksud pada ayat (1) huruf b terdiri dari jenis pembiayaan :
- a. Pembentukan dana cadangan
 - 1) semula Rp. 0,00
 - 2) bertambah/(berkurang) Rp. 0,00
 - Jumlah pembentukan dana cadangan setelah perubahan Rp. 0,00

b. Penyertaan modal (investasi) pemerintah daerah			
1) semula	Rp.	0,00	
2) bertambah/(berkurang)	Rp.	<u>0,00</u>	
Jumlah penyertaan modal (investasi) pemerintah daerah setelah perubahan	Rp.		0,00
c. Pembayaran pokok utang			
1) semula	Rp.	422.199.050,00	
2) bertambah/(berkurang)	Rp.	<u>0,00</u>	
Jumlah pembayaran pokok utang setelah perubahan	Rp.		422.199.050,00
d. Pemberian pinjaman daerah			
1) semula	Rp.	0,00	
2) bertambah/(berkurang)	Rp.	<u>0,00</u>	
Jumlah pemberian pinjaman daerah setelah perubahan	Rp.		0,00

Pasal 5

Uraian lebih lanjut Perubahan Anggaran Pendapatan dan Belanja Daerah sebagaimana dimaksud dalam Pasal 1, tercantum dalam Lampiran yang merupakan bagian yang tidak terpisahkan dari Peraturan Daerah ini, terdiri dari :

1. Lampiran I : Ringkasan Perubahan APBD
2. Lampiran II : Ringkasan Perubahan APBD menurut Urusan Pemerintahan Daerah dan Organisasi;
3. Lampiran III : Rincian Perubahan APBD menurut Urusan Pemerintahan Daerah, Organisasi, Pendapatan, Belanja dan Pembiayaan;
4. Lampiran IV : Rekapitulasi Perubahan Belanja Menurut Urusan Pemerintahan Daerah, Organisasi, Program dan Kegiatan;
5. Lampiran V : Rekapitulasi Perubahan Belanja Daerah untuk Keselarasan dan Keterpaduan Urusan Pemerintahan Daerah dan Fungsi Dalam Kerangka Pengelolaan Keuangan Negara;
6. Lampiran VI : Daftar Perubahan Jumlah Pegawai Per Golongan dan Per Jabatan;
7. Lampiran VII : Daftar Piutang Daerah;
8. Lampiran VIII : Daftar Penyertaan Modal (Investasi) Daerah;
9. Lampiran IX : Daftar Perkiraan Penambahan dan Pengurangan Aset Tetap Daerah;
10. Lampiran X : Daftar Perkiraan Penambahan dan Pengurangan Aset Lain-lain;
11. Lampiran XI : Daftar kegiatan-kegiatan tahun anggaran sebelumnya yang belum diselesaikan dan dianggarkan kembali dalam tahun anggaran ini;
12. Lampiran XII : Daftar Dana Cadangan Daerah;
13. Lampiran XIII : Daftar Pinjaman dan Obligasi Daerah.

Pasal 6

Bupati menetapkan Peraturan Bupati tentang Penjabaran Perubahan Anggaran Pendapatan dan Belanja Daerah sebagai landasan operasional pelaksanaan.

Fasal 7

Peraturan Daerah ini mulai berlaku pada tanggal diundangkan.

Agar setiap orang mengetahuinya, memerintahkan pengundangan Peraturan Daerah ini dengan penempatannya dalam Lembaran Daerah.

Ditetapkan di Tahuna

Pada tanggal, 24 Nopember 2011



BUPATI KEPULAUAN SANGIHE,

HIRONIMUS ROMPAS MAKAGANSA

Diundangkan di Tahuna

Pada tanggal, 24 Nopember 2011

Plt. SEKRETARIS DAERAH KABUPATEN KEPULAUAN SANGIHE,



LEMBARAN DAERAH KABUPATEN KEPULAUAN SANGIHE

TAHUN 2011 NOMOR 3

DAFTAR ISI

Lampiran : Peraturan Daerah Tentang Perubahan APBD Tahun Anggaran 2011
Nomor : 3 Tahun 2011
Tanggal : 24 Nopember 2011

U R A I A N		H A L A M A N
LAMPIRAN I	Ringkasan Perubahan APBD	1 - 2
LAMPIRAN II	Ringkasan Perubahan APBD Menurut Urusan Pemerintahan Daerah dan Organisasi	3 - 6
LAMPIRAN III	Rincian Perubahan APBD menurut Urusan Pemerintahan daerah, Organisasi, Pendapatan, Belanja dan Pembiayaan	7 - 118
LAMPIRAN IV	Rekapitulasi Perubahan Belanja Menurut Urusan pemerintahan Daerah Organisasi, Program dan kegiatan	119 - 148
LAMPIRAN V	Rekapitulasi Perubahan Belanja Daerah Untuk Keselarasan dan Keterpaduan Urusan Pemerintah Daerah dan Fungsi Dalam Kerangka Pengelolaan Keuangan Negara	149 - 150
LAMPIRAN VI	Daftar Jumlah Pegawai Per Golongan dan Per Jabatan	151
LAMPIRAN VII	Daftar Piutang Daerah	152
LAMPIRAN VIII	Daftar Infestasi Daerah	153
LAMPIRAN IX	Daftar Penambahan dan Pengurangan Aset Lainnya	154
LAMPIRAN X	Daftar Penambahan dan Pengurangan Aset Tetap Daerah	155
LAMPIRAN XI	Daftar Kegiatan Tahun Anggaran Sebelumnya Yang Belum di Selesaikan dan di Anggarkan Kembali dalam Tahun Anggaran ini	156
LAMPIRAN XII	Daftar Dana Cadangan Daerah	157
LAMPIRAN XIII	Daftar Pinjaman Daerah	158




PEMERINTAH KABUPATEN KEPULAUAN SANGIHE
RINGKASAN PERUBAHAN APBD
 TAHUN ANGGARAN 2011

NOMOR URUT	URAIAN	JUMLAH (Rp)		BERTAMBAH / (BERKURANG)
		SEBELUM PERUBAHAN	SETELAH PERUBAHAN	(Rp)
1	2	3	4	5
1	PENDAPATAN	433.215.706.099,00	506.649.449.762,00	73.433.743.663,00
1.1	PENDAPATAN ASLI DAERAH	23.078.136.647,00	29.397.292.263,00	6.319.155.616,00
1.1.1	Pendapatan Pajak Daerah	3.330.502.000,00	3.306.885.000,00	(23.617.000,00)
1.1.2	Hasil Retribusi Daerah	11.745.027.700,00	15.673.107.558,00	3.928.079.858,00
1.1.3	Hasil Pengelolaan Kekayaan Daerah yang Dipisahkan	1.096.606.947,00	1.329.604.501,00	232.997.554,00
1.1.4	Lain-lain Pendapatan Asli Daerah yang Sah	6.906.000.000,00	9.087.695.204,00	2.181.695.204,00
1.2	DANA PERIMBANGAN	395.208.667.452,00	394.910.675.459,00	(297.991.993,00)
1.2.1	Bagi Hasil Pajak/Bagi Hasil Bukan Pajak	12.428.287.452,00	12.389.457.459,00	(38.829.993,00)
1.2.2	Dana Alokasi Umum	322.078.580.000,00	321.854.918.000,00	(223.662.000,00)
1.2.3	Dana Alokasi Khusus	60.701.800.000,00	60.666.300.000,00	(35.500.000,00)
1.3	LAIN-LAIN PENDAPATAN DAERAH YANG SAH	14.928.902.000,00	82.341.482.040,00	67.412.580.040,00
1.3.3	Dana Bagi Hasil Pajak Dari Provinsi dan Pemerintah Daerah Lainnya	6.360.000.000,00	6.360.000.000,00	0,00
1.3.4	Dana Penyesuaian dan Otonomi Khusus	8.568.902.000,00	61.435.986.040,00	52.867.084.040,00
1.3.8	Dana Percepatan Pembangunan Infrastruktur Daerah	0,00	14.545.496.000,00	14.545.496.000,00
2	BELANJA	456.755.463.675,00	530.662.602.987,20	73.907.139.312,20
2.1	BELANJA TIDAK LANGSUNG	318.423.610.220,00	330.153.162.521,20	11.729.552.301,20
2.1.1	Belanja Pegawai	262.558.457.674,24	280.699.970.160,44	18.141.512.486,20
2.1.2	Belanja Bunga	88.743.894,76	88.743.894,76	0,00
2.1.3	Belanja Subsidi	3.510.000.000,00	220.000.000,00	(3.290.000.000,00)
2.1.4	Belanja Hibah	28.000.902.000,00	20.851.503.000,00	(7.149.399.000,00)
2.1.5	Belanja Bantuan Sosial	4.406.100.000,00	7.708.600.000,00	3.302.500.000,00
2.1.7	Belanja Bantuan Keuangan Kepada Provinsi/Kabupaten/Kota dan Pemerintahan Desa dan Partai Politik	18.533.912.909,00	19.698.795.009,00	1.164.882.100,00
2.1.8	Belanja Tidak Terduga	1.325.493.742,00	885.550.457,00	(439.943.285,00)
2.2	BELANJA LANGSUNG	138.331.853.455,00	200.509.440.466,00	62.177.587.011,00
2.2.1	Belanja Pegawai	11.405.648.276,00	16.385.591.933,00	4.979.943.657,00
2.2.2	Belanja Barang dan Jasa	53.122.975.794,00	64.937.425.443,00	11.814.449.649,00

NOMOR URUT	URAIAN	JUMLAH (Rp)		BERTAMBAH / (BERKURANG)
		SEBELUM PERUBAHAN	SETELAH PERUBAHAN	(Rp)
1	2	3	4	5
2.2.3	Belanja Modal	73.803.229.385,00	119.186.423.090,00	45.383.193.705,00
	SURPLUS / (DEFISIT)	(23.539.757.576,00)	(24.013.153.225,20)	(473.395.649,20)
3	PEMBIAYAAN DAERAH			
3.1	PENERIMAAN PEMBIAYAAN DAERAH	23.961.956.626,00	24.435.352.275,20	473.395.649,20
3.1.1	Sisa Lebih Perhitungan Anggaran Tahun Anggaran Sebelumnya	23.961.956.626,00	24.355.352.275,20	393.395.649,20
3.1.5	Penerimaan Kembali Pemberian Pinjaman	0,00	80.000.000,00	80.000.000,00
3.2	PENGELUARAN PEMBIAYAAN DAERAH	422.199.050,00	422.199.050,00	0,00
3.2.3	Pembayaran Pokok Utang	422.199.050,00	422.199.050,00	0,00
	PEMBIAYAAN NETTO	23.539.757.576,00	24.013.153.225,20	473.395.649,20
	SISA LEBIH PEMBIAYAAN ANGGARAN TAHUN BERKENAAN	0,00	0,00	0,00

TAHUNA, 24 Nopember 2011
BUPATI KEPULAUAN SANGARAJAYA



[Signature]
Drs. HIRONIMUS ROMPAS MAKALANG


PEMERINTAH KABUPATEN KEPULAUAN SANGIHE
RINGKASAN PERUBAHAN APBD MENURUT URUSAN PEMERINTAHAN DAERAH DAN ORGANISASI
TAHUN ANGGARAN 2011

KODE	URUSAN PEMERINTAHAN DAERAH	PENDAPATAN				SEBELUM PERUBAHAN			SETELAH PERUBAHAN			BE (BI)
		SEBELUM PERUBAHAN	SETELAH PERUBAHAN	BERTAMBAH / (BERKURANG)		TIDAK LANGSUNG	LANGSUNG	JUMLAH BELANJA	TIDAK LANGSUNG	LANGSUNG	JUMLAH BELANJA	
				Rp	Rp							
		3	4	5 = 4 - 3	6	7	8	9 = 7 + 8	10	11	12 = 10 + 11	
1	Urusan Wajib	432.602.485.899,00	505.647.229.562,00	73.044.743.663,00	16,88	305.949.054.500,00	117.776.389.506,00	423.725.444.006,00	317.156.498.780,30	179.657.481.315,00	496.813.980.095,30	73,08
1.01	Pendidikan	105.000.000,00	105.000.000,00	0,00	0,00	127.401.213.998,00	42.485.021.625,00	169.886.235.623,00	150.700.785.902,30	49.657.095.825,00	200.557.881.727,30	30,67
1.01.1.01.01	DINAS PENDIDIKAN PEMUDA DAN OLAHRAGA	105.000.000,00	105.000.000,00	0,00	0,00	127.401.213.998,00	42.432.482.375,00	169.833.696.373,00	150.700.785.902,30	49.804.556.575,00	200.505.342.477,30	30,67
1.01.1.26.01	KANTOR PERPUSTAKAAN ARSIP DAN DOKUMENTASI	0,00	0,00	0,00	0,00	0,00	52.539.250,00	52.539.250,00	0,00	52.539.250,00	52.539.250,00	
1.02	Kesehatan	7.684.241.500,00	11.656.163.358,00	3.971.921.858,00	51,69	32.250.583.137,00	25.387.989.400,00	57.638.572.537,00	31.966.749.707,30	32.691.661.185,00	64.658.410.893,30	70,15
1.02.1.02.01	DINAS KESEHATAN	591.001.000,00	1.659.118.000,00	1.078.117.000,00	185,56	19.382.842.176,00	10.922.747.900,00	30.305.590.076,00	19.735.621.112,60	15.042.083.078,00	34.777.704.190,60	44,72
1.02.1.02.02	RSUD "LIUN KEDAGE" TAHUNA	7.103.240.500,00	9.997.045.358,00	2.893.804.858,00	40,74	12.867.740.961,00	14.465.241.500,00	27.332.982.461,00	12.231.128.594,70	17.649.578.108,00	29.880.706.702,70	254,7
1.03	Pekerjaan Umum	450.000.000,00	515.000.000,00	65.000.000,00	14,44	4.002.440.633,00	11.336.290.584,00	15.338.731.217,00	4.155.682.685,40	52.325.434.969,00	56.482.117.654,40	41,14
1.03.1.03.01	DINAS PEKERJAAN UMUM	450.000.000,00	515.000.000,00	65.000.000,00	14,44	4.002.440.633,00	11.285.970.584,00	15.288.411.217,00	4.155.682.685,40	52.153.124.784,00	56.308.807.469,40	41,02
1.03.1.05.01	DINAS TATA PERKOTAAN DAN PEMADAM KEBAKARAN	0,00	0,00	0,00	0,00	0,00	50.320.000,00	50.320.000,00	0,00	53.520.000,00	53.520.000,00	
1.03.2.01.01	DINAS PERTANJAN DAN KEHUTANAN	0,00	0,00	0,00	0,00	0,00	0,00	0,00	0,00	119.790.185,00	119.790.185,00	115
1.04	Perumahan	0,00	0,00	0,00	0,00	0,00	2.001.105.186,00	2.001.105.186,00	0,00	2.086.170.176,00	2.086.170.176,00	85
1.04.1.03.01	DINAS PEKERJAAN UMUM	0,00	0,00	0,00	0,00	0,00	2.001.105.186,00	2.001.105.186,00	0,00	2.086.170.176,00	2.086.170.176,00	85
1.05	Penataan Ruang	195.000.000,00	215.000.000,00	20.000.000,00	10,26	1.774.569.687,00	1.684.830.500,00	3.459.400.187,00	1.948.208.964,90	1.735.630.900,00	3.683.839.864,90	224
1.05.1.03.01	DINAS PEKERJAAN UMUM	0,00	0,00	0,00	0,00	0,00	136.461.000,00	136.461.000,00	0,00	55.851.000,00	55.851.000,00	(80)
1.05.1.05.01	DINAS TATA PERKOTAAN DAN PEMADAM KEBAKARAN	195.000.000,00	215.000.000,00	20.000.000,00	10,26	1.774.569.687,00	827.952.000,00	2.602.521.687,00	1.948.208.964,90	949.362.400,00	2.897.571.364,90	295
1.05.1.06.01	BADAN PERENCANAAN PEMBANGUNAN DAERAH	0,00	0,00	0,00	0,00	0,00	720.417.500,00	720.417.500,00	0,00	730.417.500,00	730.417.500,00	10
1.06	Perencanaan Pembangunan	0,00	0,00	0,00	0,00	1.900.119.797,00	863.862.250,00	2.763.982.047,00	1.972.431.149,80	1.071.490.600,00	3.043.921.749,80	279
1.06.1.06.01	BADAN PERENCANAAN PEMBANGUNAN DAERAH	0,00	0,00	0,00	0,00	1.900.119.797,00	574.342.250,00	2.474.462.047,00	1.972.431.149,80	838.263.600,00	2.810.694.749,80	336
1.06.1.19.02	BADAN PENANGGULANGAN BENCANA DAERAH	0,00	0,00	0,00	0,00	0,00	52.450.000,00	52.450.000,00	0,00	38.742.000,00	38.742.000,00	(13)
1.06.1.20.03	SEKRETARIAT DAERAH	0,00	0,00	0,00	0,00	0,00	110.535.000,00	110.535.000,00	0,00	110.535.000,00	110.535.000,00	
1.06.1.20.08	BADAN PENGELOLAAN WILAYAH PERBATASAN PULAU-PULAU KECIL DAN PULAU-PULAU TERLUAR	0,00	0,00	0,00	0,00	0,00	126.535.000,00	126.535.000,00	0,00	83.950.000,00	83.950.000,00	(42)
1.07	Perhubungan	613.566.000,00	648.866.000,00	35.300.000,00	5,75	2.710.426.167,00	3.622.668.500,00	6.333.094.667,00	3.516.767.002,00	3.692.967.000,00	7.209.734.002,00	876
1.07.1.07.01	DINAS PERHUBUNGAN KOMUNIKASI DAN INFORMASI	613.566.000,00	648.866.000,00	35.300.000,00	5,75	2.710.426.167,00	3.622.668.500,00	6.333.094.667,00	3.516.767.002,00	3.692.967.000,00	7.209.734.002,00	876
1.08	Lingkungan Hidup	0,00	0,00	0,00	0,00	1.299.789.488,00	2.361.066.000,00	3.660.855.488,00	1.306.599.874,80	2.485.517.250,00	3.792.117.124,80	131
1.08.1.05.01	DINAS TATA PERKOTAAN DAN PEMADAM KEBAKARAN	0,00	0,00	0,00	0,00	0,00	731.210.000,00	731.210.000,00	0,00	854.410.000,00	854.410.000,00	123
1.08.1.08.01	BADAN LINGKUNGAN HIDUP	0,00	0,00	0,00	0,00	1.299.789.488,00	1.629.856.000,00	2.929.645.488,00	1.306.599.874,80	1.631.107.250,00	2.937.707.124,80	8
1.09	Pertanahan	0,00	0,00	0,00	0,00	0,00	91.260.000,00	91.260.000,00	0,00	64.260.000,00	64.260.000,00	(27)

KODE	URUSAN PEMERINTAHAN DAERAH	PENDAPATAN				BELANJA							BER (BER)
		SEBELUM PERUBAHAN	SETELAH PERUBAHAN	BERTAMBAH / (BERKURANG)		SEBELUM PERUBAHAN			SETELAH PERUBAHAN				
				Rp	Rp	Rp	%	TIDAK LANGSUNG	LANGSUNG	JUMLAH BELANJA	TIDAK LANGSUNG	LANGSUNG	
1	2	3	4	5 = 4 - 3	6	7	8	9 = 7 + 8	10	11	12 = 10 + 11	13 =	
1.09 . 1.20.03	SEKRETARIAT DAERAH	0,00	0,00	0,00	0,00	0,00	91.260.000,00	91.260.000,00	0,00	64.260.000,00	64.260.000,00	(27)	
1.10	Kependudukan dan Catatan Sipil	215.000.000,00	440.000.000,00	225.000.000,00	104,65	1.659.352.972,00	477.348.000,00	2.136.700.972,00	1.765.963.267,80	634.848.000,00	2.401.811.267,80	265	
1.10 . 1.10.01	DINAS KEPENDUDUKAN DAN PENCATATAN SIPIL	215.000.000,00	440.000.000,00	225.000.000,00	104,65	1.659.352.972,00	477.348.000,00	2.136.700.972,00	1.766.963.267,80	634.848.000,00	2.401.811.267,80	265	
1.12	Keluarga Berencana dan Keluarga Sejahtera	0,00	0,00	0,00	0,00	1.821.437.788,00	1.250.659.050,00	3.072.096.838,00	1.603.274.203,00	1.302.152.550,00	2.905.426.753,00	(166)	
1.12 . 1.12.01	BADAN KELUARGA BERENCANA DAN PEMBERDAYAAN PEREMPUAN	0,00	0,00	0,00	0,00	1.821.437.788,00	1.250.659.050,00	3.072.096.838,00	1.603.274.203,00	1.302.152.550,00	2.905.426.753,00	(166)	
1.13	Sosial	0,00	0,00	0,00	0,00	1.294.783.657,00	300.573.750,00	1.595.357.407,00	1.333.439.040,00	330.576.750,00	1.664.015.790,00	68	
1.13 . 1.13.01	DINAS SOSIAL TENAGA KERJA DAN TRANSMIGRASI	0,00	0,00	0,00	0,00	1.294.783.657,00	300.573.750,00	1.595.357.407,00	1.333.439.040,00	330.576.750,00	1.664.015.790,00	68	
1.15	Koperasi dan Usaha Kecil Menengah	0,00	0,00	0,00	0,00	0,00	59.320.000,00	59.320.000,00	0,00	115.420.000,00	115.420.000,00	56	
1.15 . 2.06.01	DINAS PERINDUSTRIAN PERDAGANGAN KOPERASI DAN USAHA MIKRO KECIL MENENGAH	0,00	0,00	0,00	0,00	0,00	59.320.000,00	59.320.000,00	0,00	115.420.000,00	115.420.000,00	56	
1.16	Penanaman Modal	0,00	0,00	0,00	0,00	0,00	113.530.000,00	113.530.000,00	0,00	70.180.000,00	70.180.000,00	(43)	
1.16 . 1.06.01	BADAN PERENCANAAN PEMBANGUNAN DAERAH	0,00	0,00	0,00	0,00	0,00	60.180.000,00	60.180.000,00	0,00	70.180.000,00	70.180.000,00	10	
1.16 . 1.20.08	BADAN PENGELOLAAN WILAYAH PERBATASAN PULAU-PULAU KECIL DAN PULAU-PULAU TERLUAR	0,00	0,00	0,00	0,00	0,00	53.350.000,00	53.350.000,00	0,00	0,00	0,00	(53)	
1.17	Kebudayaan	0,00	0,00	0,00	0,00	1.635.966.002,00	457.637.000,00	2.093.603.002,00	1.613.334.593,00	560.102.000,00	2.173.436.593,00	79	
1.17 . 1.17.01	DINAS KEBUDAYAAN DAN PARIWISATA	0,00	0,00	0,00	0,00	1.635.966.002,00	457.637.000,00	2.093.603.002,00	1.613.334.593,00	560.102.000,00	2.173.436.593,00	79	
1.18	Kepemudaan dan Olah Raga	0,00	0,00	0,00	0,00	0,00	172.261.650,00	172.261.650,00	0,00	172.261.650,00	172.261.650,00		
1.18 . 1.01.01	DINAS PENDIDIKAN PEMUDA DAN OLAHRAGA	0,00	0,00	0,00	0,00	0,00	172.261.650,00	172.261.650,00	0,00	172.261.650,00	172.261.650,00		
1.19	Kesatuan Bangsa dan Politik Dalam Negeri	0,00	0,00	0,00	0,00	3.762.796.341,00	2.417.856.700,00	6.180.653.041,00	3.773.873.621,60	2.904.488.000,00	6.678.361.621,60	497	
1.19 . 1.19.01	BADAN KESATUAN BANGSA POLITIK DAN PERLINDUNGAN MASYARAKAT	0,00	0,00	0,00	0,00	1.495.976.231,00	878.521.450,00	2.374.497.681,00	1.419.766.630,00	885.431.450,00	2.305.198.080,00	(69)	
1.19 . 1.19.02	BADAN PENANGGULANGAN BENCANA DAERAH	0,00	0,00	0,00	0,00	988.646.876,00	307.010.000,00	1.295.656.876,00	1.232.574.770,60	363.727.800,00	1.596.302.570,60	300	
1.19 . 1.19.03	SATUAN POLISI PAMONG PRAJA	0,00	0,00	0,00	0,00	1.278.173.234,00	1.017.254.000,00	2.295.427.234,00	1.121.532.721,00	1.440.257.500,00	2.561.789.721,00	266	
1.19 . 1.20.03	SEKRETARIAT DAERAH	0,00	0,00	0,00	0,00	0,00	215.071.250,00	215.071.250,00	0,00	215.071.250,00	215.071.250,00		
1.20	Otonomi Daerah, Pemerintahan Umum, Administrasi Keuangan Daerah, Perangkat Daerah, Kepegawaian dan Persandian	423.339.678.399,00	492.067.200.204,00	68.727.521.805,00	16,23	121.121.740.881,00	21.200.641.561,00	142.322.382.442,00	108.185.017.999,80	25.683.516.709,00	133.868.534.708,80	(8.453)	
1.20 . 1.20.01	DEWAN PERWAKILAN RAKYAT DAERAH	0,00	0,00	0,00	0,00	4.471.476.230,00	0,00	4.471.476.230,00	4.223.484.531,00	0,00	4.223.484.531,00	(247)	
1.20 . 1.20.02	KEPALA DAERAH DAN WAKIL KEPALA DAERAH	0,00	0,00	0,00	0,00	172.974.044,00	0,00	172.974.044,00	465.924.279,00	0,00	465.924.279,00	292	
1.20 . 1.20.03	SEKRETARIAT DAERAH	1.086.000.000,00	1.137.470.152,00	51.470.152,00	4,74	9.865.681.633,00	8.360.332.216,00	18.226.013.849,00	9.279.157.913,00	10.405.802.216,00	19.684.960.129,00	1.456	
1.20 . 1.20.04	SEKRETARIAT DEWAN PERWAKILAN RAKYAT DAERAH	0,00	0,00	0,00	0,00	2.301.922.033,00	5.851.541.700,00	8.153.463.733,00	2.209.203.721,00	6.244.241.700,00	8.453.445.421,00	295	
1.20 . 1.20.05	DINAS PENDAPATAN PENGELOLAAN KEUANGAN DAN ASET	421.983.678.399,00	490.254.730.052,00	68.271.051.653,00	16,18	62.855.421.915,00	1.724.051.550,00	64.579.473.465,00	56.468.347.309,80	2.493.675.700,00	58.962.023.009,80	(5.617)	
1.20 . 1.20.06	INSPEKTORAT	0,00	0,00	0,00	0,00	2.299.574.004,00	499.747.500,00	2.799.321.504,00	2.161.521.189,50	653.280.498,00	2.814.801.687,50	15	
1.20 . 1.20.07	BADAN KEPEGAWAIAN DAERAH PENDIDIKAN DAN PELATIHAN	0,00	0,00	0,00	0,00	13.073.650.994,00	1.054.073.000,00	14.127.723.994,00	6.875.138.270,00	1.940.631.000,00	8.815.769.270,00	(5.311)	
1.20 . 1.20.08	BADAN PENGELOLAAN WILAYAH PERBATASAN PULAU-PULAU KECIL DAN PULAU-PULAU TERLUAR	0,00	0,00	0,00	0,00	1.431.726.120,00	83.276.250,00	1.515.002.370,00	1.444.666.790,00	179.211.250,00	1.623.878.040,00	106	
1.20 . 1.20.09	KANTOR PELAYANAN PERIJINAN TERPADU	270.000.000,00	675.000.000,00	405.000.000,00	150,00	731.690.948,00	264.609.000,00	996.299.948,00	845.253.822,40	327.204.000,00	1.172.457.822,40	176	
1.20 . 1.20.10	KECAMATAN KENDAHE	0,00	0,00	0,00	0,00	842.463.702,00	129.386.000,00	971.849.702,00	1.033.560.557,50	129.386.000,00	1.162.946.557,50	191	
1.20 . 1.20.11	KECAMATAN TABUKAN UTARA	0,00	0,00	0,00	0,00	2.053.172.169,00	145.847.800,00	2.199.019.969,00	1.690.723.575,80	177.197.800,00	1.867.921.375,80	(333)	
1.20 . 1.20.12	KECAMATAN TAHUNA	0,00	0,00	0,00	0,00	4.649.590.240,00	576.996.975,00	5.226.587.215,00	4.241.427.276,00	576.996.975,00	4.818.424.251,00	(406)	

KODE	URUSAN PEMERINTAHAN DAERAH	PENDAPATAN				BELANJA						BER (BEF)
		SEBELUM PERUBAHAN	SETELAH PERUBAHAN	BERTAMBAH / (BERKURANG)		SEBELUM PERUBAHAN			SETELAH PERUBAHAN			
				Rp	Rp	Rp	%	TIDAK LANGSUNG	LANGSUNG	JUMLAH BELANJA	TIDAK LANGSUNG	
1	2	3	4	5 = 4 - 3	6	7	8	9 = 7 + 8	10	11	12 = 10 + 11	13 =
1.20 . 1.20.13	KECAMATAN TABUKAN TENGAH	0,00	0,00	0,00	0,00	1.161.053.676,00	135.567.500,00	1.296.621.176,00	1.612.059.806,00	135.567.500,00	1.747.627.306,00	451.
1.20 . 1.20.14	KECAMATAN TABUKAN SELATAN	0,00	0,00	0,00	0,00	1.105.197.100,00	109.223.450,00	1.214.420.550,00	1.400.900.403,00	109.223.450,00	1.510.123.853,00	295.
1.20 . 1.20.15	KECAMATAN TAMAKO	0,00	0,00	0,00	0,00	1.320.866.677,00	134.586.000,00	1.455.452.677,00	1.441.886.577,00	134.586.000,00	1.576.472.577,00	121.
1.20 . 1.20.16	KECAMATAN MANGANITU SELATAN	0,00	0,00	0,00	0,00	1.268.121.000,00	138.239.000,00	1.406.360.000,00	842.078.335,70	201.239.000,00	1.043.317.335,70	(363.
1.20 . 1.20.17	KECAMATAN TATOARENG	0,00	0,00	0,00	0,00	909.966.840,00	156.041.870,00	1.066.008.710,00	1.071.142.536,00	156.041.870,00	1.227.184.406,00	161.
1.20 . 1.20.18	KECAMATAN TABUKAN SELATAN TENGGARA	0,00	0,00	0,00	0,00	817.897.419,00	195.609.000,00	1.013.506.419,00	825.291.777,60	195.609.000,00	1.020.900.777,60	7.
1.20 . 1.20.19	KECAMATAN TAHUNA TIMUR	0,00	0,00	0,00	0,00	4.046.148.455,00	572.000.000,00	4.618.148.455,00	3.762.966.192,60	572.000.000,00	4.334.966.192,60	(283.
1.20 . 1.20.20	KECAMATAN TAHUNA BARAT	0,00	0,00	0,00	0,00	2.870.641.217,00	458.346.000,00	3.328.987.217,00	2.954.614.314,40	458.346.000,00	3.412.960.314,40	83.
1.20 . 1.20.21	KECAMATAN MANGANITU	0,00	0,00	0,00	0,00	1.134.697.840,00	133.456.000,00	1.268.153.840,00	1.254.290.442,00	133.456.000,00	1.387.746.442,00	119.
1.20 . 1.20.22	KECAMATAN NUSA TABUKAN	0,00	0,00	0,00	0,00	674.459.513,00	148.268.750,00	822.728.263,00	625.561.542,00	148.268.750,00	773.830.292,00	(48.
1.20 . 1.20.23	KECAMATAN TABUKAN SELATAN TENGAH	0,00	0,00	0,00	0,00	585.365.254,00	126.193.000,00	711.558.254,00	784.718.031,50	134.553.000,00	919.271.031,50	207
1.20 . 1.20.24	KECAMATAN KEPULAUAN MARORE	0,00	0,00	0,00	0,00	477.991.858,00	178.249.000,00	656.240.858,00	671.098.807,00	176.999.000,00	848.097.807,00	191
1.20 . 1.20.25	SEKRETARIAT KORPRI	0,00	0,00	0,00	0,00	0,00	25.000.000,00	25.000.000,00	0,00	0,00	0,00	(25
1.21	Ketahanan Pangan	0,00	0,00	0,00	0,00	1.085.788.898,00	176.773.750,00	1.262.562.648,00	1.069.490.035,40	176.773.750,00	1.246.263.785,40	(16
1.21 . 1.21.01	BADAN KETAHANAN PANGAN	0,00	0,00	0,00	0,00	1.085.788.898,00	176.773.750,00	1.262.562.648,00	1.069.490.035,40	176.773.750,00	1.246.263.785,40	(16
1.22	Pemberdayaan Masyarakat Desa	0,00	0,00	0,00	0,00	1.650.764.904,00	824.779.250,00	2.475.544.154,00	1.715.882.223,00	850.759.250,00	2.566.641.473,00	91
1.22 . 1.20.03	SEKRETARIAT DAERAH	0,00	0,00	0,00	0,00	0,00	200.550.000,00	200.550.000,00	0,00	200.550.000,00	200.550.000,00	
1.22 . 1.20.08	BADAN PENGELOLAAN WILAYAH PERBATASAN PULAU-PULAU KECIL DAN PULAU-PULAU TERLUAR	0,00	0,00	0,00	0,00	0,00	32.750.000,00	32.750.000,00	0,00	32.750.000,00	32.750.000,00	
1.22 . 1.20.12	KECAMATAN TAHUNA	0,00	0,00	0,00	0,00	0,00	24.000.000,00	24.000.000,00	0,00	24.000.000,00	24.000.000,00	
1.22 . 1.20.18	KECAMATAN TABUKAN SELATAN TENGGARA	0,00	0,00	0,00	0,00	0,00	5.000.000,00	5.000.000,00	0,00	5.000.000,00	5.000.000,00	
1.22 . 1.20.19	KECAMATAN TAHUNA TIMUR	0,00	0,00	0,00	0,00	0,00	8.000.000,00	8.000.000,00	0,00	8.000.000,00	8.000.000,00	
1.22 . 1.20.20	KECAMATAN TAHUNA BARAT	0,00	0,00	0,00	0,00	0,00	12.000.000,00	12.000.000,00	0,00	12.000.000,00	12.000.000,00	
1.22 . 1.22.01	BADAN PEMBERDAYAAN MASYARAKAT	0,00	0,00	0,00	0,00	1.650.764.904,00	542.479.250,00	2.193.244.154,00	1.715.882.223,00	568.459.250,00	2.284.341.473,00	91
1.24	Kearsipan	0,00	0,00	0,00	0,00	0,00	55.475.000,00	55.475.000,00	0,00	47.475.000,00	47.475.000,00	(E
1.24 . 1.26.01	KANTOR PERPUSTAKAAN ARSIP DAN DOKUMENTASI	0,00	0,00	0,00	0,00	0,00	55.475.000,00	55.475.000,00	0,00	47.475.000,00	47.475.000,00	(E
1.25	Komunikasi dan Informatika	0,00	0,00	0,00	0,00	0,00	242.700.000,00	242.700.000,00	0,00	471.610.000,00	471.610.000,00	22E
1.25 . 1.07.01	DINAS PERHUBUNGAN KOMUNIKASI DAN INFORMASI	0,00	0,00	0,00	0,00	0,00	77.050.000,00	77.050.000,00	0,00	152.520.000,00	152.520.000,00	7E
1.25 . 1.20.03	SEKRETARIAT DAERAH	0,00	0,00	0,00	0,00	0,00	165.650.000,00	165.650.000,00	0,00	319.090.000,00	319.090.000,00	15E
1.26	Perpustakaan	0,00	0,00	0,00	0,00	577.280.150,00	192.739.750,00	770.019.900,00	527.998.510,20	326.089.750,00	854.088.260,20	8E
1.26 . 1.26.01	KANTOR PERPUSTAKAAN ARSIP DAN DOKUMENTASI	0,00	0,00	0,00	0,00	577.280.150,00	192.739.750,00	770.019.900,00	527.998.510,20	326.089.750,00	854.088.260,20	8E
2	Urusan Pilihan	613.220.200,00	1.002.220.200,00	389.000.000,00	63,44	12.474.555.720,00	20.555.463.949,00	33.030.019.669,00	12.996.663.740,90	20.851.959.151,00	33.848.622.891,90	811
2.01	Pertanian	10.000.000,00	14.000.000,00	4.000.000,00	40,00	6.872.995.542,00	9.316.170.249,00	16.189.165.791,00	7.318.941.428,90	9.356.720.951,00	16.675.662.379,90	48E
2.01 . 1.21.01	BADAN KETAHANAN PANGAN	0,00	0,00	0,00	0,00	0,00	173.366.250,00	173.366.250,00	0,00	173.366.250,00	173.366.250,00	
2.01 . 2.01.01	DINAS PERTANIAN DAN KEHUTANAN	0,00	0,00	0,00	0,00	3.570.291.576,00	8.440.313.999,00	12.010.605.575,00	3.693.380.794,90	8.399.174.701,00	12.092.555.495,90	8
2.01 . 2.01.02	BADAN PELAKSANA PENYULUHAN PERTANIAN PERIKANAN DAN KELAUTAN	10.000.000,00	14.000.000,00	4.000.000,00	40,00	3.302.703.966,00	702.490.000,00	4.005.193.966,00	3.625.560.634,00	784.180.000,00	4.409.740.634,00	40
2.02	Kehutanan	0,00	0,00	0,00	0,00	0,00	383.299.800,00	383.299.800,00	0,00	260.709.300,00	260.709.300,00	(12
2.02 . 2.01.01	DINAS PERTANIAN DAN KEHUTANAN	0,00	0,00	0,00	0,00	0,00	383.299.800,00	383.299.800,00	0,00	260.709.300,00	260.709.300,00	(12

KODE	URUSAN PEMERINTAHAN DAERAH	PENDAPATAN				BELANJA						BEI (BE)
		SEBELUM PERUBAHAN	SETELAH PERUBAHAN	BERTAMBAH / (BERKURANG)		SEBELUM PERUBAHAN			SETELAH PERUBAHAN			
				Rp	Rp	Rp	%	TIDAK LANGSUNG	LANGSUNG	JUMLAH BELANJA	TIDAK LANGSUNG	
1	2	3	4	5 = 4 - 3	6	7	8	9 = 7 + 8	10	11	12 = 10 + 11	13 =
2.03	Energi dan Sumberdaya Mineral	0,00	0,00	0,00	0,00	1.265.742.235,00	1.558.228.800,00	2.823.971.035,00	1.359.996.449,00	1.570.029.800,00	2.930.026.249,00	104
2.03 . 2.01.01	DINAS PERTANIAN DAN KEHUTANAN	0,00	0,00	0,00	0,00	0,00	1.131.268.000,00	1.131.268.000,00	0,00	1.143.569.015,00	1.143.569.015,00	12
2.03 . 2.03.01	DINAS ENERGI DAN SUMBER DAYA MINIERAL	0,00	0,00	0,00	0,00	1.265.742.235,00	426.960.800,00	1.692.703.035,00	1.359.996.449,00	426.460.785,00	1.786.457.234,00	93
2.04	Pariwisata	0,00	0,00	0,00	0,00	0,00	97.810.000,00	97.810.000,00	0,00	210.255.000,00	210.255.000,00	112
2.04 . 1.17.01	DINAS KEBUDAYAAN DAN PARIWISATA	0,00	0,00	0,00	0,00	0,00	97.810.000,00	97.810.000,00	0,00	210.255.000,00	210.255.000,00	112
2.05	Kelautan dan Perikanan	68.343.700,00	78.343.700,00	10.000.000,00	14,63	1.900.022.086,00	6.935.867.250,00	8.835.889.336,00	1.931.092.677,00	6.990.127.250,00	8.921.219.927,00	85
2.05 . 1.20.03	SEKRETARIAT DAERAH	0,00	0,00	0,00	0,00	0,00	116.275.000,00	116.275.000,00	0,00	116.275.000,00	116.275.000,00	7
2.05 . 2.05.01	DINAS KELAUTAN DAN PERIKANAN	68.343.700,00	78.343.700,00	10.000.000,00	14,63	1.900.022.086,00	6.819.592.250,00	8.719.614.336,00	1.931.092.677,00	6.873.852.250,00	8.804.944.927,00	85
2.06	Perdagangan	534.876.500,00	909.876.500,00	375.000.000,00	70,11	2.435.795.857,00	2.200.857.850,00	4.636.653.707,00	2.386.633.186,00	2.333.096.850,00	4.719.730.036,00	83
2.06 . 1.20.03	SEKRETARIAT DAERAH	0,00	0,00	0,00	0,00	0,00	86.936.250,00	86.936.250,00	0,00	86.936.250,00	86.936.250,00	8
2.06 . 2.06.01	DINAS PERINDUSTRIAN PERDAGANGAN KOPERASI DAN USAHA MIKRO KECIL MENENGAH	534.876.500,00	909.876.500,00	375.000.000,00	70,11	2.435.795.857,00	2.113.921.600,00	4.549.717.457,00	2.386.633.186,00	2.246.160.600,00	4.632.793.786,00	83
2.07	Industri	0,00	0,00	0,00	0,00	0,00	63.230.000,00	63.230.000,00	0,00	131.020.000,00	131.020.000,00	63
2.07 . 2.06.01	DINAS PERINDUSTRIAN PERDAGANGAN KOPERASI DAN USAHA MIKRO KECIL MENENGAH	0,00	0,00	0,00	0,00	0,00	63.230.000,00	63.230.000,00	0,00	131.020.000,00	131.020.000,00	63
JUMLAH		433.215.706.099,00	506.649.449.762,00	73.433.743.663,00	16,95	318.423.610.220,00	138.331.053.455,00	456.755.463.675,00	330.153.162.521,20	200.509.440.466,00	530.662.602.987,20	72.900

Tahuna, 24 Nopember 2011
BUPATI KEPULAUAN SANGIHE

[Signature]
DRS. HIRONIMUS ROMPAS MAKAGAN



PEMERINTAH KABUPATEN KEPULAUAN SANGIHE
RINCIAN PERUBAHAN APBD MENURUT URUSAN PEMERINTAHAN DAERAH, ORGANISASI,
PENDAPATAN, BELANJA DAN PEMBIAYAAN

TAHUN ANGGARAN 2011

Urusan Pemerintahan : 1.01 Urusan Wajib Pendidikan
 Organisasi : 1.01.01 DINAS PENDIDIKAN PEMUDA DAN OLAHRAGA

KODE REKENING	URAIAN	JUMLAH (Rp)		BERTAMBAH / (BERKURANG)		DASAR HUKUM
		SEBELUM PERUBAHAN	SETELAH PERUBAHAN	(Rp)	%	
1	2	3	4	5	6	7
1.01.1.01.01.00.00.4	PENDAPATAN	105.000.000,00	105.000.000,00	0,00	0,00	Perda Nomor 6 Tahun Desember 2010
1.01.1.01.01.00.00.4.1	PENDAPATAN ASLI DAERAH	105.000.000,00	105.000.000,00	0,00	0,00	
1.01.1.01.01.00.00.4.1.2	Hasil Retribusi Daerah	15.000.000,00	15.000.000,00	0,00	0,00	
1.01.1.01.01.00.00.4.1.4	Lain-lain Pendapatan Asli Daerah yang Sah	90.000.000,00	90.000.000,00	0,00	0,00	
1.01.1.01.01.00.00.5	BELANJA	170.005.958.023,00	200.677.604.127,30	30.671.646.104,30	18,04	
1.01.1.01.01.00.00.5.1	BELANJA TIDAK LANGSUNG	127.401.213.998,00	150.700.785.902,30	23.299.571.904,30	18,29	
1.01.1.01.01.00.00.5.1.1	Belanja Pegawai	127.401.213.998,00	150.700.785.902,30	23.299.571.904,30	18,29	
1.01.1.01.01.01.01.5.2	BELANJA LANGSUNG	42.604.744.025,00	49.976.818.225,00	7.372.074.200,00	17,30	
1.01.1.01.01.01	Program Pelayanan Administrasi Perkantoran	814.691.350,00	814.017.600,00	(673.750,00)	(0,08)	
1.01.1.01.01.01.01	<i>Penyediaan Jasa Surat Menyurat</i>	5.500.000,00	3.250.000,00	(2.250.000,00)	(40,91)	
1.01.1.01.01.01.01.5.2.2	Belanja Barang dan Jasa	5.500.000,00	3.250.000,00	(2.250.000,00)	(40,91)	
1.01.1.01.01.01.02	<i>Penyediaan Jasa Komunikasi, Sumber Daya Air dan Listrik</i>	214.200.000,00	205.174.800,00	(9.025.200,00)	(4,21)	
1.01.1.01.01.01.02.5.2.2	Belanja Barang dan Jasa	214.200.000,00	205.174.800,00	(9.025.200,00)	(4,21)	
1.01.1.01.01.01.06	<i>Penyediaan Jasa Pemeliharaan dan Perizinan Kendaraan Dinas/Operasional</i>	2.500.000,00	2.500.000,00	0,00	0,00	
1.01.1.01.01.01.06.5.2.2	Belanja Barang dan Jasa	2.500.000,00	2.500.000,00	0,00	0,00	
1.01.1.01.01.01.07	<i>Penyediaan Jasa Administrasi Keuangan</i>	111.808.500,00	117.808.500,00	6.000.000,00	5,37	
1.01.1.01.01.01.07.5.2.1	Belanja Pegawai	110.458.500,00	116.458.500,00	6.000.000,00	5,43	
1.01.1.01.01.01.07.5.2.2	Belanja Barang dan Jasa	1.350.000,00	1.350.000,00	0,00	0,00	
1.01.1.01.01.01.08	<i>Penyediaan Jasa Kebersihan Kantor</i>	25.200.000,00	25.200.000,00	0,00	0,00	
1.01.1.01.01.01.08.5.2.1	Belanja Pegawai	25.200.000,00	25.200.000,00	0,00	0,00	
1.01.1.01.01.01.09	<i>Penyediaan Jasa Perbaikan Peralatan Kerja</i>	1.800.000,00	2.550.000,00	750.000,00	41,67	
1.01.1.01.01.01.09.5.2.2	Belanja Barang dan Jasa	1.800.000,00	2.550.000,00	750.000,00	41,67	
1.01.1.01.01.01.10	<i>Penyediaan Alat Tulis Kantor</i>	129.304.300,00	132.505.750,00	3.201.450,00	2,48	

KODE REKENING	URAIAN	JUMLAH (Rp)		BERTAMBAH / (BERKURANG)		DASAR HUKUM
		SEBELUM PERUBAHAN	SETELAH PERUBAHAN	(Rp)	%	
1	2	3	4	5	6	7
1.01 . 1.01.01 . 01 . 10 . 5 . 2 . 2	Belanja Barang dan Jasa	129.304.300,00	132.505.750,00	3.201.450,00	2,48	
1.01 . 1.01.01 . 01 . 11	<i>Penyediaan Barang Cetakan dan Penggandaan</i>	119.324.800,00	120.104.800,00	780.000,00	0,65	
1.01 . 1.01.01 . 01 . 11 . 5 . 2 . 2	Belanja Barang dan Jasa	119.324.800,00	120.104.800,00	780.000,00	0,65	
1.01 . 1.01.01 . 01 . 12	<i>Penyediaan Komponen Instalasi Listrik/Penerangan Bangunan Kantor</i>	3.307.500,00	3.307.500,00	0,00	0,00	
1.01 . 1.01.01 . 01 . 12 . 5 . 2 . 2	Belanja Barang dan Jasa	3.307.500,00	3.307.500,00	0,00	0,00	
1.01 . 1.01.01 . 01 . 13	<i>Penyediaan Peralatan dan Perlengkapan Kantor</i>	16.230.000,00	16.230.000,00	0,00	0,00	
1.01 . 1.01.01 . 01 . 13 . 5 . 2 . 3	Belanja Modal	16.230.000,00	16.230.000,00	0,00	0,00	
1.01 . 1.01.01 . 01 . 14	<i>Penyediaan Peralatan Rumah Tangga</i>	2.746.250,00	2.746.250,00	0,00	0,00	
1.01 . 1.01.01 . 01 . 14 . 5 . 2 . 2	Belanja Barang dan Jasa	2.746.250,00	2.746.250,00	0,00	0,00	
1.01 . 1.01.01 . 01 . 17	<i>Penyediaan Makanan dan Minuman</i>	16.750.000,00	16.750.000,00	0,00	0,00	
1.01 . 1.01.01 . 01 . 17 . 5 . 2 . 2	Belanja Barang dan Jasa	16.750.000,00	16.750.000,00	0,00	0,00	
1.01 . 1.01.01 . 01 . 18	<i>Rapat-Rapat Koordinasi dan Konsultasi Ke Luar Daerah</i>	166.020.000,00	165.890.000,00	(130.000,00)	(0,08)	
1.01 . 1.01.01 . 01 . 18 . 5 . 2 . 2	Belanja Barang dan Jasa	166.020.000,00	165.890.000,00	(130.000,00)	(0,08)	
1.01 . 1.01.01 . 02	Program Peningkatan Sarana dan Prasarana Aparatur	139.550.000,00	153.800.000,00	14.250.000,00	10,21	
1.01 . 1.01.01 . 02 . 02	<i>Pembangunan Rumah Dinas</i>	100.000.000,00	0,00	(100.000.000,00)	(100,00)	
1.01 . 1.01.01 . 02 . 02 . 5 . 2 . 3	Belanja Modal	100.000.000,00	0,00	(100.000.000,00)	(100,00)	
1.01 . 1.01.01 . 02 . 07	<i>Pengadaan Perlengkapan Gedung Kantor</i>	23.320.000,00	23.320.000,00	0,00	0,00	
1.01 . 1.01.01 . 02 . 07 . 5 . 2 . 3	Belanja Modal	23.320.000,00	23.320.000,00	0,00	0,00	
1.01 . 1.01.01 . 02 . 22	<i>Pemeliharaan Rutin/Berkala Gedung Kantor</i>	7.580.000,00	7.580.000,00	0,00	0,00	
1.01 . 1.01.01 . 02 . 22 . 5 . 2 . 2	Belanja Barang dan Jasa	7.580.000,00	7.580.000,00	0,00	0,00	
1.01 . 1.01.01 . 02 . 24	<i>Pemeliharaan Rutin/Berkala Kendaraan Dinas/Operasional</i>	8.650.000,00	22.900.000,00	14.250.000,00	164,74	
1.01 . 1.01.01 . 02 . 24 . 5 . 2 . 2	Belanja Barang dan Jasa	8.650.000,00	22.900.000,00	14.250.000,00	164,74	
1.01 . 1.01.01 . 02 . 41	<i>Rehabilitasi Sedang/Berat Rumah Dinas</i>	0,00	100.000.000,00	100.000.000,00	0,00	
1.01 . 1.01.01 . 02 . 41 . 5 . 2 . 3	Belanja Modal	0,00	100.000.000,00	100.000.000,00	0,00	
1.01 . 1.01.01 . 15	Program Pendidikan Anak Usia Dini	102.480.875,00	116.305.875,00	13.825.000,00	13,49	
1.01 . 1.01.01 . 15 . 59	<i>Penyelenggaraan Pendidikan Anak Usia Dini</i>	102.480.875,00	116.305.875,00	13.825.000,00	13,49	
1.01 . 1.01.01 . 15 . 59 . 5 . 2 . 1	Belanja Pegawai	26.400.000,00	37.650.000,00	11.250.000,00	42,61	
1.01 . 1.01.01 . 15 . 59 . 5 . 2 . 2	Belanja Barang dan Jasa	76.080.875,00	78.655.875,00	2.575.000,00	3,38	
1.01 . 1.01.01 . 16	Program Wajib Belajar Pendidikan Dasar Sembilan Tahun	39.735.950.500,00	46.952.743.450,00	7.216.792.950,00	18,16	

KODE REKENING	URAIAN	JUMLAH (Rp)		BERTAMBAH / (BERKURANG)		DASAR HU
		SEBELUM PERUBAHAN	SETELAH PERUBAHAN	(Rp)	%	
1	2	3	4	5	6	7
1.01 . 1.01.01 . 16 . 03	<i>Penambahan Ruang Kelas Sekolah</i>	0,00	747.422.000,00	747.422.000,00	0,00	
1.01 . 1.01.01 . 16 . 03 . 5 . 2 . 3	<i>Belanja Modal</i>	0,00	747.422.000,00	747.422.000,00	0,00	
1.01 . 1.01.01 . 16 . 12	<i>Pembangunan Pepustakaan Sekolah</i>	0,00	235.074.000,00	235.074.000,00	0,00	
1.01 . 1.01.01 . 16 . 12 . 5 . 2 . 3	<i>Belanja Modal</i>	0,00	235.074.000,00	235.074.000,00	0,00	
1.01 . 1.01.01 . 16 . 15	<i>Pengadaan Buku-Buku dan Alat Tulis Siswa</i>	0,00	1.666.959.950,00	1.666.959.950,00	0,00	
1.01 . 1.01.01 . 16 . 15 . 5 . 2 . 3	<i>Belanja Modal</i>	0,00	1.666.959.950,00	1.666.959.950,00	0,00	
1.01 . 1.01.01 . 16 . 18	<i>Pengadaan Alat Praktik dan Peraga Siswa</i>	0,00	7.709.668.050,00	7.709.668.050,00	0,00	
1.01 . 1.01.01 . 16 . 18 . 5 . 2 . 3	<i>Belanja Modal</i>	0,00	7.709.668.050,00	7.709.668.050,00	0,00	
1.01 . 1.01.01 . 16 . 19	<i>Pengadaan Mebeluer Sekolah</i>	23.503.500,00	27.000.000,00	3.496.500,00	14,88	
1.01 . 1.01.01 . 16 . 19 . 5 . 2 . 3	<i>Belanja Modal</i>	23.503.500,00	27.000.000,00	3.496.500,00	14,88	
1.01 . 1.01.01 . 16 . 41	<i>Rehabilitasi Sedang/Berat Bangunan Sekolah</i>	27.029.346.440,00	17.757.663.440,00	(9.271.683.000,00)	(34,30)	
1.01 . 1.01.01 . 16 . 41 . 5 . 2 . 3	<i>Belanja Modal</i>	27.029.346.440,00	17.757.663.440,00	(9.271.683.000,00)	(34,30)	
1.01 . 1.01.01 . 16 . 44	<i>Rehabilitasi Sedang/Berat Ruang Kelas Sekolah</i>	0,00	63.000.000,00	63.000.000,00	0,00	
1.01 . 1.01.01 . 16 . 44 . 5 . 2 . 3	<i>Belanja Modal</i>	0,00	63.000.000,00	63.000.000,00	0,00	
1.01 . 1.01.01 . 16 . 63	<i>Penyediaan Bantuan Operasional Sekolah (BOS) Jenjang SD/MI/SDLB dan SMP/MTS Serta Pesantren Salafiyah dan Satuan Pendidikan Non-Islam Setara SD dan SMP</i>	417.640.800,00	6.469.896.250,00	6.052.255.450,00	1.449,15	
1.01 . 1.01.01 . 16 . 63 . 5 . 2 . 1	<i>Belanja Pegawai</i>	0,00	1.390.398.300,00	1.390.398.300,00	0,00	
1.01 . 1.01.01 . 16 . 63 . 5 . 2 . 2	<i>Belanja Barang dan Jasa</i>	417.640.800,00	4.414.524.850,00	3.996.884.050,00	957,01	
1.01 . 1.01.01 . 16 . 63 . 5 . 2 . 3	<i>Belanja Modal</i>	0,00	664.973.100,00	664.973.100,00	0,00	
1.01 . 1.01.01 . 16 . 70	<i>Pembinaan Minat, Bakat, dan Kreativitas Siswa</i>	29.327.750,00	24.927.750,00	(4.400.000,00)	(15,00)	
1.01 . 1.01.01 . 16 . 70 . 5 . 2 . 1	<i>Belanja Pegawai</i>	3.200.000,00	2.200.000,00	(1.000.000,00)	(31,25)	
1.01 . 1.01.01 . 16 . 70 . 5 . 2 . 2	<i>Belanja Barang dan Jasa</i>	26.127.750,00	22.727.750,00	(3.400.000,00)	(13,01)	
1.01 . 1.01.01 . 16 . 78	<i>Monitoring, Evaluasi dan Pelaporan</i>	316.632.500,00	331.632.500,00	15.000.000,00	4,74	
1.01 . 1.01.01 . 16 . 78 . 5 . 2 . 1	<i>Belanja Pegawai</i>	9.000.000,00	24.000.000,00	15.000.000,00	166,67	
1.01 . 1.01.01 . 16 . 78 . 5 . 2 . 2	<i>Belanja Barang dan Jasa</i>	307.632.500,00	307.632.500,00	0,00	0,00	
1.01 . 1.01.01 . 16 . 79	<i>Pengadaan Buku-Buku dan Alat Tulis Siswa (Lanjutan)</i>	4.125.071.860,00	4.125.071.860,00	0,00	0,00	
1.01 . 1.01.01 . 16 . 79 . 5 . 2 . 3	<i>Belanja Modal</i>	4.125.071.860,00	4.125.071.860,00	0,00	0,00	
1.01 . 1.01.01 . 16 . 80	<i>Pengadaan Alat Praktik dan Peraga Siswa (Lanjutan)</i>	6.984.411.900,00	6.984.411.900,00	0,00	0,00	
1.01 . 1.01.01 . 16 . 80 . 5 . 2 . 3	<i>Belanja Modal</i>	6.984.411.900,00	6.984.411.900,00	0,00	0,00	
1.01 . 1.01.01 . 16 . 81	<i>Rehabilitasi Sedang/Berat Bangunan Sekolah (Lanjutan)</i>	810.015.750,00	810.015.750,00	0,00	0,00	
1.01 . 1.01.01 . 16 . 81 . 5 . 2 . 3	<i>Belanja Modal</i>	810.015.750,00	810.015.750,00	0,00	0,00	
1.01 . 1.01.01 . 17	Program Pendidikan Menengah	1.021.963.250,00	1.224.963.250,00	203.000.000,00	19,86	

KODE REKENING	URAIAN	JUMLAH (Rp)		BERTAMBAH / (BERKURANG)		DASAR HUK
		SEBELUM PERUBAHAN	SETELAH PERUBAHAN	(Rp)	%	
1	2	3	4	5	6	7
1.01 . 1.01.01 . 17 . 01	<i>Pembangunan Gedung Sekolah</i>	500.000.000,00	500.000.000,00	0,00	0,00	
1.01 . 1.01.01 . 17 . 01 . 5 . 2 . 3	<i>Belanja Modal</i>	500.000.000,00	500.000.000,00	0,00	0,00	
1.01 . 1.01.01 . 17 . 03	<i>Penambahan Ruang Kelas Sekolah</i>	250.000.000,00	250.000.000,00	0,00	0,00	
1.01 . 1.01.01 . 17 . 03 . 5 . 2 . 3	<i>Belanja Modal</i>	250.000.000,00	250.000.000,00	0,00	0,00	
1.01 . 1.01.01 . 17 . 61	<i>Penyediaan Bantuan Operasional Manajemen Mutu (BOMM)</i>	21.000.000,00	21.000.000,00	0,00	0,00	
1.01 . 1.01.01 . 17 . 61 . 5 . 2 . 2	<i>Belanja Barang dan Jasa</i>	21.000.000,00	21.000.000,00	0,00	0,00	
1.01 . 1.01.01 . 17 . 69	<i>Monitoring, Evaluasi dan Pelaporan</i>	163.965.750,00	163.965.750,00	0,00	0,00	
1.01 . 1.01.01 . 17 . 69 . 5 . 2 . 1	<i>Belanja Pegawai</i>	5.514.500,00	5.514.500,00	0,00	0,00	
1.01 . 1.01.01 . 17 . 69 . 5 . 2 . 2	<i>Belanja Barang dan Jasa</i>	158.451.250,00	158.451.250,00	0,00	0,00	
1.01 . 1.01.01 . 17 . 70	<i>Pembinaan Minat, Bakat, dan Kreativitas Siswa</i>	86.997.500,00	289.997.500,00	203.000.000,00	233,34	
1.01 . 1.01.01 . 17 . 70 . 5 . 2 . 1	<i>Belanja Pegawai</i>	3.640.000,00	3.640.000,00	0,00	0,00	
1.01 . 1.01.01 . 17 . 70 . 5 . 2 . 2	<i>Belanja Barang dan Jasa</i>	83.357.500,00	286.357.500,00	203.000.000,00	243,53	
1.18 . 1.01.01 . 17	Program Peningkatan Upaya Penumbuhan Kewirausahaan dan Kecakapan Hidup Pemuda	148.101.250,00	148.101.250,00	0,00	0,00	
1.18 . 1.01.01 . 17 . 02	<i>Pelatihan Ketrampilan Bagi Pemuda</i>	148.101.250,00	148.101.250,00	0,00	0,00	
1.18 . 1.01.01 . 17 . 02 . 5 . 2 . 1	<i>Belanja Pegawai</i>	13.800.000,00	13.800.000,00	0,00	0,00	
1.18 . 1.01.01 . 17 . 02 . 5 . 2 . 2	<i>Belanja Barang dan Jasa</i>	134.301.250,00	134.301.250,00	0,00	0,00	
1.01 . 1.01.01 . 18	Program Pendidikan Non Formal	265.221.250,00	252.021.250,00	(13.200.000,00)	(4,98)	
1.01 . 1.01.01 . 18 . 01	<i>Pemberdayaan Tenaga Pendidik Non Formal</i>	77.511.250,00	77.511.250,00	0,00	0,00	
1.01 . 1.01.01 . 18 . 01 . 5 . 2 . 1	<i>Belanja Pegawai</i>	4.200.000,00	4.200.000,00	0,00	0,00	
1.01 . 1.01.01 . 18 . 01 . 5 . 2 . 2	<i>Belanja Barang dan Jasa</i>	73.311.250,00	73.311.250,00	0,00	0,00	
1.01 . 1.01.01 . 18 . 02	<i>Pemberian Bantuan Operasional Pendidikan Non Formal</i>	154.800.000,00	154.800.000,00	0,00	0,00	
1.01 . 1.01.01 . 18 . 02 . 5 . 2 . 2	<i>Belanja Barang dan Jasa</i>	154.800.000,00	154.800.000,00	0,00	0,00	
1.01 . 1.01.01 . 18 . 03	<i>Pembinaan Pendidikan Kursus dan Kelembagaan</i>	32.910.000,00	19.710.000,00	(13.200.000,00)	(40,11)	
1.01 . 1.01.01 . 18 . 03 . 5 . 2 . 2	<i>Belanja Barang dan Jasa</i>	11.110.000,00	11.110.000,00	0,00	0,00	
1.01 . 1.01.01 . 18 . 03 . 5 . 2 . 3	<i>Belanja Modal</i>	21.800.000,00	8.600.000,00	(13.200.000,00)	(60,55)	
1.18 . 1.01.01 . 20	Program Pembinaan dan Pemasarakatan Olah Raga	24.160.400,00	24.160.400,00	0,00	0,00	
1.18 . 1.01.01 . 20 . 06	<i>Penyelenggaraan Kompetisi Olahraga</i>	24.160.400,00	24.160.400,00	0,00	0,00	
1.18 . 1.01.01 . 20 . 06 . 5 . 2 . 1	<i>Belanja Pegawai</i>	1.800.000,00	1.800.000,00	0,00	0,00	
1.18 . 1.01.01 . 20 . 06 . 5 . 2 . 2	<i>Belanja Barang dan Jasa</i>	22.360.400,00	22.360.400,00	0,00	0,00	
1.01 . 1.01.01 . 20	Program Peningkatan Mutu Pendidik dan Tenaga Kependidikan	282.425.350,00	282.425.350,00	0,00	0,00	

KODE REKENING	URAIAN	JUMLAH (Rp)		BERTAMBAH / (BERKURANG)		DASAR HU
		SEBELUM PERUBAHAN	SETELAH PERUBAHAN	(Rp)	%	
1	2	3	4	5	6	7
1.01 . 1.01.01 . 20 . 01	<i>Pelaksanaan Sertifikasi Pendidik</i>	62.549.150,00	62.549.150,00	0,00	0,00	
1.01 . 1.01.01 . 20 . 01 . 5 . 2 . 1	Belanja Pegawai	20.000.000,00	20.000.000,00	0,00	0,00	
1.01 . 1.01.01 . 20 . 01 . 5 . 2 . 2	Belanja Barang dan Jasa	42.549.150,00	42.549.150,00	0,00	0,00	
1.01 . 1.01.01 . 20 . 02	<i>Pelaksanaan Uji Kompetensi Pendidik dan Tenaga Kependidikan</i>	43.476.200,00	43.476.200,00	0,00	0,00	
1.01 . 1.01.01 . 20 . 02 . 5 . 2 . 1	Belanja Pegawai	8.575.000,00	8.575.000,00	0,00	0,00	
1.01 . 1.01.01 . 20 . 02 . 5 . 2 . 2	Belanja Barang dan Jasa	34.901.200,00	34.901.200,00	0,00	0,00	
1.01 . 1.01.01 . 20 . 07	<i>Pendidikan Lanjutan Bagi Pendidik Untuk Memenuhi Standar Kualifikasi</i>	90.000.000,00	90.000.000,00	0,00	0,00	
1.01 . 1.01.01 . 20 . 07 . 5 . 2 . 2	Belanja Barang dan Jasa	90.000.000,00	90.000.000,00	0,00	0,00	
1.01 . 1.01.01 . 20 . 10	<i>Pengembangan Sistem Penghargaan dan Perlindungan Terhadap Profesi Pendidik</i>	86.400.000,00	86.400.000,00	0,00	0,00	
1.01 . 1.01.01 . 20 . 10 . 5 . 2 . 1	Belanja Pegawai	86.400.000,00	86.400.000,00	0,00	0,00	
1.01 . 1.01.01 . 22	Program Manajemen Pelayanan Pendidikan	70.199.800,00	8.279.800,00	(61.920.000,00)	(88,21)	
1.01 . 1.01.01 . 22 . 01	<i>Pelaksanaan Evaluasi Hasil Kinerja Bidang Pendidikan</i>	28.595.000,00	0,00	(28.595.000,00)	(100,00)	
1.01 . 1.01.01 . 22 . 01 . 5 . 2 . 2	Belanja Barang dan Jasa	28.595.000,00	0,00	(28.595.000,00)	(100,00)	
1.01 . 1.01.01 . 22 . 07	<i>Penerapan Sistem dan Informasi Manajemen Pendidikan</i>	41.604.800,00	8.279.800,00	(33.325.000,00)	(80,10)	
1.01 . 1.01.01 . 22 . 07 . 5 . 2 . 2	Belanja Barang dan Jasa	41.604.800,00	6.779.800,00	(34.825.000,00)	(83,70)	
1.01 . 1.01.01 . 22 . 07 . 5 . 2 . 3	Belanja Modal	0,00	1.500.000,00	1.500.000,00	0,00	
	SURPLUS / (DEFISIT)	(169.900.958.023,00)	(200.572.604.127,30)	(30.671.646.104,30)	18,05	



PEMERINTAH KABUPATEN KEPULAUAN SANGIHE
RINCIAN PERUBAHAN APBD MENURUT URUSAN PEMERINTAHAN DAERAH, ORGANISASI,
PENDAPATAN, BELANJA DAN PEMBIAYAAN
 TAHUN ANGGARAN 2011

Urusan Pemerintahan : 1.02 Urusan Wajib Kesehatan
 Organisasi : 1.02.01 DINAS KESEHATAN

KODE REKENING	URAIAN	JUMLAH (Rp)		BERTAMBAH / (BERKURANG)		DASAR HUK
		SEBELUM PERUBAHAN	SETELAH PERUBAHAN	(Rp)	%	
1	2	3	4	5	6	7
1.02.1.02.01.00.00.4	PENDAPATAN	581.001.000,00	1.659.118.000,00	1.078.117.000,00	185,56	Perda Nomor 5 Tahun Desember 2010
1.02.1.02.01.00.00.4.1	PENDAPATAN ASLI DAERAH	581.001.000,00	1.659.118.000,00	1.078.117.000,00	185,56	
1.02.1.02.01.00.00.4.1.2	Hasil Retribusi Daerah	576.001.000,00	1.647.776.000,00	1.071.775.000,00	186,07	
1.02.1.02.01.00.00.4.1.4	Lain-lain Pendapatan Asli Daerah yang Sah	5.000.000,00	11.342.000,00	6.342.000,00	126,84	
1.02.1.02.01.00.00.5	BELANJA	30.305.590.076,00	34.777.704.190,60	4.472.114.114,60	14,76	
1.02.1.02.01.00.00.5.1	BELANJA TIDAK LANGSUNG	19.382.842.176,00	19.735.621.112,60	352.778.936,60	1,82	
1.02.1.02.01.00.00.5.1.1	Belanja Pegawai	19.382.842.176,00	19.735.621.112,60	352.778.936,60	1,82	
1.02.1.02.01.01.02.5.2	BELANJA LANGSUNG	10.922.747.900,00	15.042.083.078,00	4.119.335.178,00	37,71	
1.02.1.02.01.01	Program Pelayanan Administrasi Perkantoran	738.638.900,00	775.119.200,00	36.480.300,00	4,94	
1.02.1.02.01.01.02	<i>Penyediaan Jasa Komunikasi, Sumber Daya Air dan Listrik</i>	119.550.000,00	110.925.000,00	(8.625.000,00)	(7,21)	
1.02.1.02.01.01.02.5.2.2	Belanja Barang dan Jasa	119.550.000,00	110.925.000,00	(8.625.000,00)	(7,21)	
1.02.1.02.01.01.06	<i>Penyediaan Jasa Pemeliharaan dan Perizinan Kendaraan Dinas/Operasional</i>	76.819.800,00	62.919.800,00	(13.900.000,00)	(18,09)	
1.02.1.02.01.01.06.5.2.2	Belanja Barang dan Jasa	76.819.800,00	62.919.800,00	(13.900.000,00)	(18,09)	
1.02.1.02.01.01.07	<i>Penyediaan Jasa Administrasi Keuangan</i>	283.473.000,00	343.429.000,00	59.956.000,00	21,15	
1.02.1.02.01.01.07.5.2.1	Belanja Pegawai	249.900.000,00	308.200.000,00	58.300.000,00	23,33	
1.02.1.02.01.01.07.5.2.2	Belanja Barang dan Jasa	33.573.000,00	35.229.000,00	1.656.000,00	4,93	
1.02.1.02.01.01.08	<i>Penyediaan Jasa Kebersihan Kantor</i>	44.400.000,00	37.800.000,00	(6.600.000,00)	(14,86)	
1.02.1.02.01.01.08.5.2.1	Belanja Pegawai	36.000.000,00	37.800.000,00	1.800.000,00	5,00	
1.02.1.02.01.01.08.5.2.2	Belanja Barang dan Jasa	8.400.000,00	0,00	(8.400.000,00)	(100,00)	
1.02.1.02.01.01.10	<i>Penyediaan Alat Tulis Kantor</i>	63.567.600,00	65.750.400,00	2.182.800,00	3,43	
1.02.1.02.01.01.10.5.2.2	Belanja Barang dan Jasa	63.567.600,00	65.750.400,00	2.182.800,00	3,43	
1.02.1.02.01.01.11	<i>Penyediaan Barang Cetak dan Penggandaan</i>	18.622.500,00	18.862.500,00	240.000,00	1,29	

KODE REKUNING	URAIAN	JUMLAH (Rp)		BERTAMBAH / (BERKURANG)		DASAR HU
		SEBELUM PERUBAHAN	SETELAH PERUBAHAN	(Rp)	%	
1	2	3	4	5	6	7
1.02.1.02.01.01.11.5.2.2	Belanja Barang dan Jasa	18.622.500,00	18.862.500,00	240.000,00	1,29	
1.02.1.02.01.01.12	<i>Penyediaan Komponen Instalasi Listrik/Penerangan Bangunan Kantor</i>	13.446.000,00	13.266.000,00	(180.000,00)	(1,34)	
1.02.1.02.01.01.12.5.2.2	Belanja Barang dan Jasa	13.446.000,00	13.266.000,00	(180.000,00)	(1,34)	
1.02.1.02.01.01.14	<i>Penyediaan Peralatan Rumah Tangga</i>	9.610.000,00	9.876.500,00	266.500,00	2,77	
1.02.1.02.01.01.14.5.2.2	Belanja Barang dan Jasa	9.610.000,00	9.876.500,00	266.500,00	2,77	
1.02.1.02.01.01.17	<i>Penyediaan Makanan dan Minuman</i>	2.750.000,00	2.750.000,00	0,00	0,00	
1.02.1.02.01.01.17.5.2.2	Belanja Barang dan Jasa	2.750.000,00	2.750.000,00	0,00	0,00	
1.02.1.02.01.01.18	<i>Rapat-Rapat Koordinasi dan Konsultasi Ke Luar Daerah</i>	106.400.000,00	109.540.000,00	3.140.000,00	2,95	
1.02.1.02.01.01.18.5.2.2	Belanja Barang dan Jasa	106.400.000,00	109.540.000,00	3.140.000,00	2,95	
1.02.1.02.01.02	Program Peningkatan Sarana dan Prasarana Aparatur	328.077.000,00	328.130.000,00	53.000,00	0,02	
1.02.1.02.01.02.22	<i>Pemeliharaan Rutin/Berkala Gedung Kantor</i>	12.950.000,00	12.950.000,00	0,00	0,00	
1.02.1.02.01.02.22.5.2.2	Belanja Barang dan Jasa	12.950.000,00	12.950.000,00	0,00	0,00	
1.02.1.02.01.02.24	<i>Pemeliharaan Rutin/Berkala Kendaraan Dinas/Operasional</i>	136.005.000,00	136.130.000,00	125.000,00	0,09	
1.02.1.02.01.02.24.5.2.2	Belanja Barang dan Jasa	136.005.000,00	136.130.000,00	125.000,00	0,09	
1.02.1.02.01.02.45	<i>Pengadaan Kendaraan Dinas/Operasional (lanjutan)</i>	179.122.000,00	179.050.000,00	(72.000,00)	(0,04)	
1.02.1.02.01.02.45.5.2.3	Belanja Modal	179.122.000,00	179.050.000,00	(72.000,00)	(0,04)	
1.02.1.02.01.15	Program Obat dan Perbekalan Kesehatan	1.917.570.000,00	1.917.403.800,00	(166.200,00)	(0,01)	
1.02.1.02.01.15.01	<i>Pengadaan Obat dan Perbekalan Kesehatan</i>	1.910.810.000,00	1.910.543.800,00	(166.200,00)	(0,01)	
1.02.1.02.01.15.01.5.2.2	Belanja Barang dan Jasa	1.910.810.000,00	1.910.543.800,00	(166.200,00)	(0,01)	
1.02.1.02.01.15.02	<i>Peningkatan Pemerataan Obat dan Perbekalan Kesehatan</i>	6.760.000,00	6.760.000,00	0,00	0,00	
1.02.1.02.01.15.02.5.2.2	Belanja Barang dan Jasa	6.760.000,00	6.760.000,00	0,00	0,00	
1.02.1.02.01.16	Program Upaya Kesehatan Masyarakat	5.306.900.000,00	9.327.075.000,00	4.020.175.000,00	75,75	
1.02.1.02.01.16.01	<i>Pelayanan Kesehatan Penduduk Miskin Di Puskesmas Jaringannya</i>	4.860.000.000,00	5.931.775.000,00	1.071.775.000,00	22,05	
1.02.1.02.01.16.01.5.2.2	Belanja Barang dan Jasa	4.860.000.000,00	5.931.775.000,00	1.071.775.000,00	22,05	
1.02.1.02.01.16.03	<i>Pengadaan, Peningkatan, dan Perbaikan Sarana dan Prasarana Puskesmas dan Jaringannya</i>	0,00	2.700.000.000,00	2.700.000.000,00	0,00	
1.02.1.02.01.16.03.5.2.3	Belanja Modal	0,00	2.700.000.000,00	2.700.000.000,00	0,00	
1.02.1.02.01.16.09	<i>Peningkatan Kesehatan Masyarakat</i>	303.600.000,00	561.600.000,00	258.000.000,00	84,98	
1.02.1.02.01.16.09.5.2.1	Belanja Pegawai	303.600.000,00	561.600.000,00	258.000.000,00	84,98	
1.02.1.02.01.16.12	<i>Peningkatan Pelayanan dan Penanggulangan Masalah Kesehatan</i>	121.450.000,00	111.850.000,00	(9.600.000,00)	(7,90)	

KODE REKENING	URAIAN	JUMLAH (Rp)		BERTAMBAH / (BERKURANG)		DASAR HU
		SEBELUM PERUBAHAN	SETELAH PERUBAHAN	(Rp)	%	
1	2	3	4	5	6	7
1.02 . 1.02.01 . 16 . 12 . 5 . 2 . 2	Belanja Barang dan Jasa	121.450.000,00	111.850.000,00	(9.600.000,00)	(7,90)	
1.02 . 1.02.01 . 16 . 15	<i>Monitoring, Evaluasi dan Pelaporan</i>	21.850.000,00	21.850.000,00	0,00	0,00	
1.02 . 1.02.01 . 16 . 15 . 5 . 2 . 2	Belanja Barang dan Jasa	21.850.000,00	21.850.000,00	0,00	0,00	
1.02 . 1.02.01 . 19	Program Promosi Kesehatan dan Pemberdayaan Masyarakat	0,00	33.636.588,00	33.636.588,00	0,00	
1.02 . 1.02.01 . 19 . 01	<i>Pengembangan Media Promosi dan Informasi Sadar Hidup Sehat</i>	0,00	33.636.588,00	33.636.588,00	0,00	
1.02 . 1.02.01 . 19 . 01 . 5 . 2 . 3	Belanja Modal	0,00	33.636.588,00	33.636.588,00	0,00	
1.02 . 1.02.01 . 20	Program Perbaikan Gizi Masyarakat	69.300.000,00	69.300.000,00	0,00	0,00	
1.02 . 1.02.01 . 20 . 02	<i>Pemberian Tambahan Makanan dan Vitamin</i>	69.300.000,00	69.300.000,00	0,00	0,00	
1.02 . 1.02.01 . 20 . 02 . 5 . 2 . 2	Belanja Barang dan Jasa	69.300.000,00	69.300.000,00	0,00	0,00	
1.02 . 1.02.01 . 21	Program Pengembangan Lingkungan Sehat	48.032.000,00	48.932.000,00	900.000,00	1,87	
1.02 . 1.02.01 . 21 . 02	<i>Penyuluhan Menciptakan Lingkungan Sehat</i>	45.732.000,00	46.632.000,00	900.000,00	1,97	
1.02 . 1.02.01 . 21 . 02 . 5 . 2 . 2	Belanja Barang dan Jasa	45.732.000,00	46.632.000,00	900.000,00	1,97	
1.02 . 1.02.01 . 21 . 04	<i>Monitoring, Evaluasi dan Pelaporan</i>	2.300.000,00	2.300.000,00	0,00	0,00	
1.02 . 1.02.01 . 21 . 04 . 5 . 2 . 2	Belanja Barang dan Jasa	2.300.000,00	2.300.000,00	0,00	0,00	
1.02 . 1.02.01 . 22	Program Pencegahan dan Penanggulangan Penyakit Menular	36.795.000,00	61.988.250,00	25.193.250,00	68,47	
1.02 . 1.02.01 . 22 . 04	<i>Pelayanan Vaksinasi Bagi Balita dan Anak Sekolah</i>	19.075.000,00	44.848.250,00	25.773.250,00	135,12	
1.02 . 1.02.01 . 22 . 04 . 5 . 2 . 1	Belanja Pegawai	0,00	1.700.000,00	1.700.000,00	0,00	
1.02 . 1.02.01 . 22 . 04 . 5 . 2 . 2	Belanja Barang dan Jasa	19.075.000,00	43.148.250,00	24.073.250,00	126,20	
1.02 . 1.02.01 . 22 . 05	<i>Pelayanan Pencegahan dan Penanggulangan Penyakit Menular</i>	3.470.000,00	9.640.000,00	6.170.000,00	177,81	
1.02 . 1.02.01 . 22 . 05 . 5 . 2 . 2	Belanja Barang dan Jasa	3.470.000,00	9.640.000,00	6.170.000,00	177,81	
1.02 . 1.02.01 . 22 . 06	<i>Pencegahan Penularan Penyakit Endemik/Epidemik</i>	6.750.000,00	0,00	(6.750.000,00)	(100,00)	
1.02 . 1.02.01 . 22 . 06 . 5 . 2 . 2	Belanja Barang dan Jasa	6.750.000,00	0,00	(6.750.000,00)	(100,00)	
1.02 . 1.02.01 . 22 . 09	<i>Peningkatan Surveillance Epidemiologi dan Penanggulangan Wabah</i>	7.500.000,00	7.500.000,00	0,00	0,00	
1.02 . 1.02.01 . 22 . 09 . 5 . 2 . 2	Belanja Barang dan Jasa	7.500.000,00	7.500.000,00	0,00	0,00	
1.02 . 1.02.01 . 25	Program Pengadaan, Peningkatan dan Perbaikan Sarana dan Prasarana Puskesmas/Puskemas Pembantu dan Jaringannya	2.473.260.000,00	2.476.323.240,00	3.063.240,00	0,12	
1.02 . 1.02.01 . 25 . 24	<i>Pembangunan Pos Kesehatan Desa</i>	2.473.260.000,00	2.476.323.240,00	3.063.240,00	0,12	
1.02 . 1.02.01 . 25 . 24 . 5 . 2 . 3	Belanja Modal	2.473.260.000,00	2.476.323.240,00	3.063.240,00	0,12	
1.02 . 1.02.01 . 31	Program Pengawasan dan Pengendalian Kesehatan Makanan	4.175.000,00	4.175.000,00	0,00	0,00	

KODE REKENING	URAIAN	JUMLAH (Rp)		BERTAMBAH / (BERKURANG)		DASAR HUKUM
		SEBELUM PERUBAHAN	SETELAH PERUBAHAN	(Rp)	%	
1	2	3	4	5	6	7
1.02 . 1.02.01 . 31 . 03	<i>Pengawasan dan Pengendalian Keamanan dan Kesehatan Makanan Restaurant</i>	4.175.000,00	4.175.000,00	0,00	0,00	
1.02 . 1.02.01 . 31 . 03 . 5 . 2 . 1	Belanja Pegawai	2.800.000,00	2.800.000,00	0,00	0,00	
1.02 . 1.02.01 . 31 . 03 . 5 . 2 . 2	Belanja Barang dan Jasa	1.375.000,00	1.375.000,00	0,00	0,00	
	SURPLUS / (DEFISIT)	(29.724.589.076,00)	(33.118.586.190,60)	(3.393.997.114,60)	11,42	



PEMERINTAH KABUPATEN KEPULAUAN SANGIHE
RINCIAN PERUBAHAN APBD MENURUT URUSAN PEMERINTAHAN DAERAH, ORGANISASI,
PENDAPATAN, BELANJA DAN PEMBIAYAAN
 TAHUN ANGGARAN 2011

Urusan Pemerintahan : 1.03 Urusan Wajib Pekerjaan Umum
 Organisasi : 1.03.01 DINAS PEKERJAAN UMUM
 Sub Unit Organisasi : 1.03.01.01 DINAS PEKERJAAN UMUM

KODE REKENING	URAIAN	JUMLAH (Rp)		BERTAMBAH / (BERKURANG)		DASAR HUK
		SEBELUM PERUBAHAN	SETELAH PERUBAHAN	(Rp)	%	
1	2	3	4	5	6	7
1.03.1.03.01.00.00.4	PENDAPATAN	450.000.000,00	515.000.000,00	65.000.000,00	14,44	Perda Nomor 6 Tahun Desember 2010
1.03.1.03.01.00.00.4.1	PENDAPATAN ASLI DAERAH	450.000.000,00	515.000.000,00	65.000.000,00	14,44	
1.03.1.03.01.00.00.4.1.2	Hasil Retribusi Daerah	400.000.000,00	400.000.000,00	0,00	0,00	
1.03.1.03.01.00.00.4.1.4	Lain-lain Pendapatan Asli Daerah yang Sah	50.000.000,00	115.000.000,00	65.000.000,00	130,00	
1.03.1.03.01.00.00.5	BELANJA	17.425.977.403,00	58.450.828.645,40	41.024.851.242,40	235,42	
1.03.1.03.01.00.00.5.1	BELANJA TIDAK LANGSUNG	4.002.440.633,00	4.155.682.685,40	153.242.052,40	3,83	
1.03.1.03.01.00.00.5.1.1	Belanja Pegawai	4.002.440.633,00	4.155.682.685,40	153.242.052,40	3,83	
1.03.1.03.01.01.01.5.2	BELANJA LANGSUNG	13.423.536.770,00	54.295.145.960,00	40.871.609.190,00	304,48	
1.03.1.03.01.01	Program Pelayanan Administrasi Perkantoran	370.704.475,00	522.340.575,00	151.636.100,00	40,90	
1.03.1.03.01.01.01	<i>Penyediaan Jasa Surat Menyurat</i>	1.164.000,00	1.164.000,00	0,00	0,00	
1.03.1.03.01.01.01.5.2.2	Belanja Barang dan Jasa	1.164.000,00	1.164.000,00	0,00	0,00	
1.03.1.03.01.01.02	<i>Penyediaan Jasa Komunikasi, Sumber Daya Air dan Listrik</i>	14.100.000,00	21.900.000,00	7.800.000,00	55,32	
1.03.1.03.01.01.02.5.2.2	Belanja Barang dan Jasa	14.100.000,00	21.900.000,00	7.800.000,00	55,32	
1.03.1.03.01.01.05	<i>Penyediaan Jasa Jaminan Barang Milik Daerah</i>	92.850.000,00	161.200.000,00	68.350.000,00	73,61	
1.03.1.03.01.01.05.5.2.1	Belanja Pegawai	92.850.000,00	161.200.000,00	68.350.000,00	73,61	
1.03.1.03.01.01.06	<i>Penyediaan Jasa Pemeliharaan dan Perizinan Kendaraan Dinas/Operasional</i>	14.250.000,00	14.250.000,00	0,00	0,00	
1.03.1.03.01.01.06.5.2.2	Belanja Barang dan Jasa	14.250.000,00	14.250.000,00	0,00	0,00	
1.03.1.03.01.01.07	<i>Penyediaan Jasa Administrasi Keuangan</i>	176.458.000,00	206.621.000,00	30.163.000,00	17,09	
1.03.1.03.01.01.07.5.2.1	Belanja Pegawai	176.458.000,00	202.651.000,00	26.193.000,00	14,84	
1.03.1.03.01.01.07.5.2.2	Belanja Barang dan Jasa	0,00	3.970.000,00	3.970.000,00	0,00	
1.03.1.03.01.01.08	<i>Penyediaan Jasa Kebersihan Kantor</i>	3.000.000,00	6.000.000,00	3.000.000,00	100,00	

KODE REKENING	URAIAN	JUMLAH (Rp)		BERTAMBAH / (BERKURANG)		DASAR H
		SEBELUM PERUBAHAN	SETELAH PERUBAHAN	(Rp)	%	
1	2	3	4	5	6	7
1.03 . 1.03.01 . 01 . 08 . 5 . 2 . 1	Belanja Pegawai	3.000.000,00	6.000.000,00	3.000.000,00	100,00	
1.03 . 1.03.01 . 01 . 10	Penyediaan Alat Tulis Kantor	8.405.475,00	8.405.475,00	0,00	0,00	
1.03 . 1.03.01 . 01 . 10 . 5 . 2 . 2	Belanja Barang dan Jasa	8.405.475,00	8.405.475,00	0,00	0,00	
1.03 . 1.03.01 . 01 . 11	Penyediaan Barang Cetak dan Penggandaan	18.582.000,00	25.035.100,00	6.453.100,00	34,73	
1.03 . 1.03.01 . 01 . 11 . 5 . 2 . 2	Belanja Barang dan Jasa	18.582.000,00	25.035.100,00	6.453.100,00	34,73	
1.03 . 1.03.01 . 01 . 15	Penyediaan Bahan Bacaan dan Peraturan Perundang-Undangan	3.825.000,00	3.825.000,00	0,00	0,00	
1.03 . 1.03.01 . 01 . 15 . 5 . 2 . 2	Belanja Barang dan Jasa	3.825.000,00	3.825.000,00	0,00	0,00	
1.03 . 1.03.01 . 01 . 17	Penyediaan Makanan dan Minuman	5.930.000,00	5.930.000,00	0,00	0,00	
1.03 . 1.03.01 . 01 . 17 . 5 . 2 . 2	Belanja Barang dan Jasa	5.930.000,00	5.930.000,00	0,00	0,00	
1.03 . 1.03.01 . 01 . 18	Rapat-Rapat Koordinasi dan Konsultasi Ke Luar Daerah	32.140.000,00	68.010.000,00	35.870.000,00	111,61	
1.03 . 1.03.01 . 01 . 18 . 5 . 2 . 2	Belanja Barang dan Jasa	32.140.000,00	68.010.000,00	35.870.000,00	111,61	
1.03 . 1.03.01 . 02	Program Peningkatan Sarana dan Prasarana Aparatur	21.480.000,00	27.560.000,00	6.080.000,00	28,31	
1.03 . 1.03.01 . 02 . 24	Pemeliharaan Rutin/Berkala Kendaraan Dinas/Operasional	16.500.000,00	22.580.000,00	6.080.000,00	36,85	
1.03 . 1.03.01 . 02 . 24 . 5 . 2 . 2	Belanja Barang dan Jasa	16.500.000,00	22.580.000,00	6.080.000,00	36,85	
1.03 . 1.03.01 . 02 . 45	Rehabilitasi Sedang/Berat Gedung Kantor (lanjutan)	4.980.000,00	4.980.000,00	0,00	0,00	
1.03 . 1.03.01 . 02 . 45 . 5 . 2 . 3	Belanja Modal	4.980.000,00	4.980.000,00	0,00	0,00	
1.03 . 1.03.01 . 05	Program Peningkatan Kapasitas Sumber Daya Aparatur	0,00	17.900.000,00	17.900.000,00	0,00	
1.03 . 1.03.01 . 05 . 03	Bimbingan Teknis Implementasi Peraturan Perundang-Undangan	0,00	17.900.000,00	17.900.000,00	0,00	
1.03 . 1.03.01 . 05 . 03 . 5 . 2 . 2	Belanja Barang dan Jasa	0,00	17.900.000,00	17.900.000,00	0,00	
1.03 . 1.03.01 . 15	Program Pembangunan Jalan dan Jembatan	2.271.223.000,00	27.001.482.000,00	24.730.259.000,00	1.088,85	
1.03 . 1.03.01 . 15 . 03	Pembangunan Jalan	2.271.223.000,00	27.001.482.000,00	24.730.259.000,00	1.088,85	
1.03 . 1.03.01 . 15 . 03 . 5 . 2 . 3	Belanja Modal	2.271.223.000,00	27.001.482.000,00	24.730.259.000,00	1.088,85	
1.04 . 1.03.01 . 15	Program Pengembangan Perumahan	89.601.000,00	139.326.000,00	49.725.000,00	55,50	
1.04 . 1.03.01 . 15 . 02	Penyusunan Norma, Standar, Pedoman, dan Manual (NSPM)	89.601.000,00	139.326.000,00	49.725.000,00	55,50	
1.04 . 1.03.01 . 15 . 02 . 5 . 2 . 1	Belanja Pegawai	49.340.000,00	85.540.000,00	36.200.000,00	73,37	
1.04 . 1.03.01 . 15 . 02 . 5 . 2 . 2	Belanja Barang dan Jasa	17.761.000,00	21.786.000,00	4.025.000,00	22,66	
1.04 . 1.03.01 . 15 . 02 . 5 . 2 . 3	Belanja Modal	22.500.000,00	32.000.000,00	9.500.000,00	42,22	
1.05 . 1.03.01 . 15	Program Perencanaan Tata Ruang	136.461.000,00	55.851.000,00	(80.610.000,00)	(59,07)	



PEMERINTAH KABUPATEN KEPULAUAN SANGIHE
RINCIAN PERUBAHAN APBD MENURUT URUSAN PEMERINTAHAN DAERAH, ORGANISASI,
PENDAPATAN, BELANJA DAN PEMBIAYAAN
 TAHUN ANGGARAN 2011

Urusan Pemerintahan : 1.05 Urusan Wajib Penataan Ruang
 Organisasi : 1.05.01 DINAS TATA PERKOTAAN DAN PEMADAM KEBAKARAN
 Sub Unit Organisasi : 1.05.01.01 DINAS TATA PERKOTAAN DAN PEMADAM KEBAKARAN

KODE REKENING	URAIAN	JUMLAH (Rp)		BERTAMBAH / (BERKURANG)		DASAR HU
		SEBELUM PERUBAHAN	SETELAH PERUBAHAN	(Rp)	%	
1	2	3	4	5	6	7
1.05.1.05.01.00.00.4	PENDAPATAN	195.000.000,00	215.000.000,00	20.000.000,00	10,26	Perda Nomor 5 Tahu Desember 2010 Perda Nomor 7 Tahu Desember 2010
1.05.1.05.01.00.00.4.1	PENDAPATAN ASLI DAERAH	195.000.000,00	215.000.000,00	20.000.000,00	10,26	
1.05.1.05.01.00.00.4.1.2	Hasil Retribusi Daerah	195.000.000,00	215.000.000,00	20.000.000,00	10,26	
1.05.1.05.01.00.00.5	BELANJA	3.384.051.687,00	3.805.501.364,90	421.449.677,90	12,45	
1.05.1.05.01.00.00.5.1	BELANJA TIDAK LANGSUNG	1.774.569.687,00	1.948.208.964,90	173.639.277,90	9,78	
1.05.1.05.01.00.00.5.1.1	Belanja Pegawai	1.774.569.687,00	1.948.208.964,90	173.639.277,90	9,78	
1.05.1.05.01.01.02.5.2	BELANJA LANGSUNG	1.609.482.000,00	1.857.292.400,00	247.810.400,00	15,40	
1.05.1.05.01.01	Program Pelayanan Administrasi Perkantoran	312.197.000,00	394.307.400,00	82.110.400,00	26,30	
1.05.1.05.01.01.02	<i>Penyediaan Jasa Komunikasi, Sumber Daya Air dan Listrik</i>	13.800.000,00	12.840.000,00	(960.000,00)	(6,96)	
1.05.1.05.01.01.02.5.2.2	Belanja Barang dan Jasa	13.800.000,00	12.840.000,00	(960.000,00)	(6,96)	
1.05.1.05.01.01.06	<i>Penyediaan Jasa Pemeliharaan dan Perizinan Kendaraan Dinas/Operasional</i>	45.575.000,00	60.966.000,00	15.391.000,00	33,77	
1.05.1.05.01.01.06.5.2.2	Belanja Barang dan Jasa	45.575.000,00	60.966.000,00	15.391.000,00	33,77	
1.05.1.05.01.01.07	<i>Penyediaan Jasa Administrasi Keuangan</i>	197.285.000,00	265.095.000,00	67.810.000,00	34,37	
1.05.1.05.01.01.07.5.2.1	Belanja Pegawai	197.285.000,00	265.095.000,00	67.810.000,00	34,37	
1.05.1.05.01.01.10	<i>Penyediaan Alat Tulis Kantor</i>	6.106.400,00	6.106.400,00	0,00	0,00	
1.05.1.05.01.01.10.5.2.2	Belanja Barang dan Jasa	6.106.400,00	6.106.400,00	0,00	0,00	
1.05.1.05.01.01.11	<i>Penyediaan Barang Cetak dan Penggandaan</i>	23.580.600,00	14.050.000,00	(9.530.600,00)	(40,42)	
1.05.1.05.01.01.11.5.2.2	Belanja Barang dan Jasa	23.580.600,00	14.050.000,00	(9.530.600,00)	(40,42)	
1.05.1.05.01.01.18	<i>Rapat-Rapat Koordinasi dan Konsultasi Ke Luar Daerah</i>	25.850.000,00	35.250.000,00	9.400.000,00	36,36	

KODE REKENING	URAIAN	JUMLAH (Rp)		BERTAMBAH / (BERKURANG)		DASAR HUKUM
		SEBELUM PERUBAHAN	SETELAH PERUBAHAN	(Rp)	%	
1	2	3	4	5	6	7
1.05 . 1.05.01 . 01 . 18 . 5 . 2 . 2	Belanja Barang dan Jasa	25.850.000,00	35.250.000,00	9.400.000,00	36,36	
1.05 . 1.05.01 . 02	Program Peningkatan Sarana dan Prasarana Aparatur	515.755.000,00	555.055.000,00	39.300.000,00	7,62	
1.05 . 1.05.01 . 02 . 05	<i>Pengadaan Kendaraan Dinas/Operasional</i>	333.335.000,00	333.335.000,00	0,00	0,00	
1.05 . 1.05.01 . 02 . 05 . 5 . 2 . 3	Belanja Modal	333.335.000,00	333.335.000,00	0,00	0,00	
1.05 . 1.05.01 . 02 . 07	<i>Pengadaan Perlengkapan Gedung Kantor</i>	10.000.000,00	15.000.000,00	5.000.000,00	50,00	
1.05 . 1.05.01 . 02 . 07 . 5 . 2 . 3	Belanja Modal	10.000.000,00	15.000.000,00	5.000.000,00	50,00	
1.05 . 1.05.01 . 02 . 24	<i>Pemeliharaan Rutin/Berkala Kendaraan Dinas/Operasional</i>	172.420.000,00	206.720.000,00	34.300.000,00	19,89	
1.05 . 1.05.01 . 02 . 24 . 5 . 2 . 2	Belanja Barang dan Jasa	172.420.000,00	206.720.000,00	34.300.000,00	19,89	
1.08 . 1.05.01 . 15	Program Pengembangan Kinerja Pengelolaan Persampahan	580.000.000,00	703.200.000,00	123.200.000,00	21,24	
1.08 . 1.05.01 . 15 . 02	<i>Penyediaan Prasarana dan Sarana Pengelolaan Persampahan</i>	580.000.000,00	703.200.000,00	123.200.000,00	21,24	
1.08 . 1.05.01 . 15 . 02 . 5 . 2 . 1	Belanja Pegawai	580.000.000,00	703.200.000,00	123.200.000,00	21,24	
1.08 . 1.05.01 . 24	Program Pengelolaan Ruang Terbuka Hijau (RTH)	151.210.000,00	151.210.000,00	0,00	0,00	
1.08 . 1.05.01 . 24 . 05	<i>Penataan RTH</i>	151.210.000,00	151.210.000,00	0,00	0,00	
1.08 . 1.05.01 . 24 . 05 . 5 . 2 . 1	Belanja Pegawai	5.250.000,00	5.250.000,00	0,00	0,00	
1.08 . 1.05.01 . 24 . 05 . 5 . 2 . 2	Belanja Barang dan Jasa	1.210.000,00	1.210.000,00	0,00	0,00	
1.08 . 1.05.01 . 24 . 05 . 5 . 2 . 3	Belanja Modal	144.750.000,00	144.750.000,00	0,00	0,00	
1.03 . 1.05.01 . 29	Program Pengembangan Wilayah Strategis dan Cepat Tumbuh	50.320.000,00	53.520.000,00	3.200.000,00	6,36	
1.03 . 1.05.01 . 29 . 01	<i>Perencanaan Pengembangan Infrastruktur</i>	50.320.000,00	53.520.000,00	3.200.000,00	6,36	
1.03 . 1.05.01 . 29 . 01 . 5 . 2 . 3	Belanja Modal	50.320.000,00	53.520.000,00	3.200.000,00	6,36	
	SURPLUS / (DEFISIT)	(3.189.051.687,00)	(3.590.501.364,90)	(401.449.677,90)	12,59	

KODE REKENING	URAIAN	JUMLAH (Rp)		BERTAMBAH / (BERKURANG)		DASAR HUI
		SEBELUM PERUBAHAN	SETELAH PERUBAHAN	(Rp)	%	
1	2	3	4	5	6	7
1.05 . 1.03.01 . 15 . 11	<i>Revisi Rencana Tata Ruang</i>	136.461.000,00	55.851.000,00	(80.610.000,00)	(59,07)	
1.05 . 1.03.01 . 15 . 11 . 5 . 2 . 1	Belanja Pegawai	31.450.000,00	42.050.000,00	10.600.000,00	33,70	
1.05 . 1.03.01 . 15 . 11 . 5 . 2 . 2	Belanja Barang dan Jasa	105.011.000,00	13.801.000,00	(91.210.000,00)	(86,86)	
1.04 . 1.03.01 . 16	Program Lingkungan Sehat Perumahan	1.911.504.186,00	1.946.844.176,00	35.339.990,00	1,85	
1.04 . 1.03.01 . 16 . 02	<i>Penyediaan Sarana Air Bersih dan Sanitasi Dasar Terutama Bagi Masyarakat Miskin</i>	1.908.210.000,00	1.943.549.990,00	35.339.990,00	1,85	
1.04 . 1.03.01 . 16 . 02 . 5 . 2 . 1	Belanja Pegawai	75.100.000,00	110.550.000,00	35.450.000,00	47,20	
1.04 . 1.03.01 . 16 . 02 . 5 . 2 . 2	Belanja Barang dan Jasa	24.330.000,00	24.330.000,00	0,00	0,00	
1.04 . 1.03.01 . 16 . 02 . 5 . 2 . 3	Belanja Modal	1.808.780.000,00	1.808.669.990,00	(110.010,00)	(0,01)	
1.04 . 1.03.01 . 16 . 07	<i>Penyediaan Sarana Air Bersih dan Sanitasi Dasar Terutama Bagi Masyarakat Miskin (lanjutan)</i>	3.294.186,00	3.294.186,00	0,00	0,00	
1.04 . 1.03.01 . 16 . 07 . 5 . 2 . 3	Belanja Modal	3.294.186,00	3.294.186,00	0,00	0,00	
1.03 . 1.03.01 . 18	Program Rehabilitasi/Pemeliharaan Jalan dan Jembatan	6.425.863.400,00	18.619.609.900,00	12.193.746.500,00	189,76	
1.03 . 1.03.01 . 18 . 03	<i>Rehabilitasi/Pemeliharaan Jalan</i>	6.425.863.400,00	18.619.609.900,00	12.193.746.500,00	189,76	
1.03 . 1.03.01 . 18 . 03 . 5 . 2 . 3	Belanja Modal	6.425.863.400,00	18.619.609.900,00	12.193.746.500,00	189,76	
1.03 . 1.03.01 . 23	Program Peningkatan Sarana dan Prasarana Kebinamargaan	100.050.000,00	174.150.000,00	74.100.000,00	74,06	
1.03 . 1.03.01 . 23 . 10	<i>Rehabilitasi/Pemeliharaan Alat-Alat Berat</i>	100.050.000,00	174.150.000,00	74.100.000,00	74,06	
1.03 . 1.03.01 . 23 . 10 . 5 . 2 . 1	Belanja Pegawai	52.440.000,00	92.200.000,00	39.760.000,00	75,82	
1.03 . 1.03.01 . 23 . 10 . 5 . 2 . 2	Belanja Barang dan Jasa	47.610.000,00	81.950.000,00	34.340.000,00	72,13	
1.03 . 1.03.01 . 24	Program Pengembangan dan Pengelolaan Jaringan Irigasi, Rawa dan Jaringan Pengairan Lainnya	1.960.691.000,00	1.976.432.100,00	15.741.100,00	0,80	
1.03 . 1.03.01 . 24 . 10	<i>Rehabilitasi/Pemeliharaan Jaringan Irigasi</i>	1.960.691.000,00	1.976.432.100,00	15.741.100,00	0,80	
1.03 . 1.03.01 . 24 . 10 . 5 . 2 . 1	Belanja Pegawai	29.850.000,00	56.050.000,00	26.200.000,00	87,77	
1.03 . 1.03.01 . 24 . 10 . 5 . 2 . 2	Belanja Barang dan Jasa	28.781.000,00	28.781.000,00	0,00	0,00	
1.03 . 1.03.01 . 24 . 10 . 5 . 2 . 3	Belanja Modal	1.902.060.000,00	1.891.601.100,00	(10.458.900,00)	(0,55)	
1.03 . 1.03.01 . 28	Program Pengendalian Banjir	135.958.709,00	3.813.650.209,00	3.677.691.500,00	2.705,01	
1.03 . 1.03.01 . 28 . 03	<i>Rehabilitasi dan Pemeliharaan Bantaran dan Tanggul Sungai</i>	35.573.709,00	35.573.709,00	0,00	0,00	
1.03 . 1.03.01 . 28 . 03 . 5 . 2 . 3	Belanja Modal	35.573.709,00	35.573.709,00	0,00	0,00	
1.03 . 1.03.01 . 28 . 04	<i>Pengembangan Pengelolaan Daerah Rawa Dalam Rangka Pengendalian Banjir</i>	100.385.000,00	110.135.000,00	9.750.000,00	9,71	
1.03 . 1.03.01 . 28 . 04 . 5 . 2 . 1	Belanja Pegawai	21.300.000,00	31.050.000,00	9.750.000,00	45,77	
1.03 . 1.03.01 . 28 . 04 . 5 . 2 . 2	Belanja Barang dan Jasa	79.085.000,00	79.085.000,00	0,00	0,00	
1.03 . 1.03.01 . 28 . 09	<i>Pembangunan Prasarana Pengaman Pantai</i>	0,00	3.667.941.500,00	3.667.941.500,00	0,00	

KODE REKENING	URAIAN	JUMLAH (Rp)		BERTAMBAH / (BERKURANG)		DASAR HUKUM
		SEBELUM PERUBAHAN	SETELAH PERUBAHAN	(Rp)	%	
1	2	3	4	5	6	7
1.03 . 1.03.01 . 28 . 09 . 5 . 2 . 3	Belanja Modal	0,00	3.667.941.500,00	3.667.941.500,00	0,00	
	SURPLUS / (DEFISIT)	(16.975.977.403,00)	(57.935.828.645,40)	(40.959.851.242,40)	241,28	



PEMERINTAH KABUPATEN KEPULAUAN SANGIHE
RINCIAN PERUBAHAN APBD MENURUT URUSAN PEMERINTAHAN DAERAH, ORGANISASI,
PENDAPATAN, BELANJA DAN PEMBIAYAAN
 TAHUN ANGGARAN 2011

Urusan Pemerintahan : 1 . 02 Urusan Wajib Kesehatan
 Organisasi : 1 . 02 . 02 RSUD "LIUN KENDAGE" TAHUNA
 Sub Unit Organisasi : 1 . 02 . 02 . 01 RSUD "LIUN KENDAGE" TAHUNA

KODE REKENING	URAIAN	JUMLAH (Rp)		BERTAMBAH / (BERKURANG)		DASAR HU
		SEBELUM PERUBAHAN	SETELAH PERUBAHAN	(Rp)	%	
1	2	3	4	5	6	7
1.02 . 1.02.02 . 00 . 00 . 4 .	PENDAPATAN	7.103.240.500,00	9.997.045.358,00	2.893.804.858,00	40,74	Perda Nomor 5 Tahun Desember 2010
1.02 . 1.02.02 . 00 . 00 . 4 . 1	PENDAPATAN ASLI DAERAH	7.103.240.500,00	9.997.045.358,00	2.893.804.858,00	40,74	
1.02 . 1.02.02 . 00 . 00 . 4 . 1 . 2	Hasil Retribusi Daerah	7.103.240.500,00	9.997.045.358,00	2.893.804.858,00	40,74	
1.02 . 1.02.02 . 00 . 00 . 5 .	BELANJA	27.332.982.461,00	29.880.706.702,70	2.547.724.241,70	9,32	
1.02 . 1.02.02 . 00 . 00 . 5 . 1	BELANJA TIDAK LANGSUNG	12.867.740.961,00	12.231.128.594,70	(636.612.366,30)	(4,95)	
1.02 . 1.02.02 . 00 . 00 . 5 . 1 . 1	Belanja Pegawai	12.867.740.961,00	12.231.128.594,70	(636.612.366,30)	(4,95)	
1.02 . 1.02.02 . 01 . 01 . 5 . 2	BELANJA LANGSUNG	14.465.241.500,00	17.649.578.108,00	3.184.336.608,00	22,01	
1.02 . 1.02.02 . 01	Program Pelayanan Administrasi Perkantoran	1.744.855.500,00	2.202.147.250,00	457.291.750,00	26,21	
1.02 . 1.02.02 . 01 . 01	<i>Penyediaan Jasa Surat Menyurat</i>	6.800.000,00	11.000.000,00	4.200.000,00	61,76	
1.02 . 1.02.02 . 01 . 01 . 5 . 2 . 2	Belanja Barang dan Jasa	6.800.000,00	11.000.000,00	4.200.000,00	61,76	
1.02 . 1.02.02 . 01 . 02	<i>Penyediaan Jasa Komunikasi, Sumber Daya Air dan Listrik</i>	583.136.400,00	631.136.400,00	48.000.000,00	8,23	
1.02 . 1.02.02 . 01 . 02 . 5 . 2 . 2	Belanja Barang dan Jasa	583.136.400,00	631.136.400,00	48.000.000,00	8,23	
1.02 . 1.02.02 . 01 . 06	<i>Penyediaan Jasa Pemeliharaan dan Perizinan Kendaraan Dinas/Operasional</i>	4.800.000,00	8.000.000,00	3.200.000,00	66,67	
1.02 . 1.02.02 . 01 . 06 . 5 . 2 . 2	Belanja Barang dan Jasa	4.800.000,00	8.000.000,00	3.200.000,00	66,67	
1.02 . 1.02.02 . 01 . 07	<i>Penyediaan Jasa Administrasi Keuangan</i>	40.506.750,00	102.924.500,00	62.417.750,00	154,09	
1.02 . 1.02.02 . 01 . 07 . 5 . 2 . 1	Belanja Pegawai	40.506.750,00	102.924.500,00	62.417.750,00	154,09	
1.02 . 1.02.02 . 01 . 08	<i>Penyediaan Jasa Kebersihan Kantor</i>	200.400.000,00	200.400.000,00	0,00	0,00	
1.02 . 1.02.02 . 01 . 08 . 5 . 2 . 1	Belanja Pegawai	200.400.000,00	200.400.000,00	0,00	0,00	
1.02 . 1.02.02 . 01 . 10	<i>Penyediaan Alat Tulis Kantor</i>	48.573.000,00	73.573.000,00	25.000.000,00	51,47	
1.02 . 1.02.02 . 01 . 10 . 5 . 2 . 2	Belanja Barang dan Jasa	48.573.000,00	73.573.000,00	25.000.000,00	51,47	
1.02 . 1.02.02 . 01 . 11	<i>Penyediaan Barang Cetak dan Penggandaan</i>	129.486.100,00	187.466.100,00	57.980.000,00	44,78	

KODE REKUNING	URAIAN	JUMLAH (Rp)		BERTAMBAH / (BERKURANG)		DASAR HUK
		SEBELUM PERUBAHAN	SETELAH PERUBAHAN	(Rp)	%	
1	2	3	4	5	6	7
1.02 . 1.02.02 . 01 . 11 . 5 . 2 . 2	Belanja Barang dan Jasa	129.486.100,00	187.466.100,00	57.980.000,00	44,78	
1.02 . 1.02.02 . 01 . 12	<i>Penyediaan Komponen Instalasi Listrik/Penerangan Bangunan Kantor</i>	19.480.000,00	34.480.000,00	15.000.000,00	77,00	
1.02 . 1.02.02 . 01 . 12 . 5 . 2 . 2	Belanja Barang dan Jasa	19.480.000,00	34.480.000,00	15.000.000,00	77,00	
1.02 . 1.02.02 . 01 . 13	<i>Penyediaan Peralatan dan Perlengkapan Kantor</i>	53.450.000,00	63.950.000,00	10.500.000,00	19,64	
1.02 . 1.02.02 . 01 . 13 . 5 . 2 . 2	Belanja Barang dan Jasa	2.000.000,00	2.000.000,00	0,00	0,00	
1.02 . 1.02.02 . 01 . 13 . 5 . 2 . 3	Belanja Modal	51.450.000,00	61.950.000,00	10.500.000,00	20,41	
1.02 . 1.02.02 . 01 . 14	<i>Penyediaan Peralatan Rumah Tangga</i>	38.140.000,00	42.140.000,00	4.000.000,00	10,49	
1.02 . 1.02.02 . 01 . 14 . 5 . 2 . 2	Belanja Barang dan Jasa	34.140.000,00	34.140.000,00	0,00	0,00	
1.02 . 1.02.02 . 01 . 14 . 5 . 2 . 3	Belanja Modal	4.000.000,00	8.000.000,00	4.000.000,00	100,00	
1.02 . 1.02.02 . 01 . 15	<i>Penyediaan Bahan Bacaan dan Peraturan Perundang-Undangan</i>	3.180.000,00	10.800.000,00	7.620.000,00	239,62	
1.02 . 1.02.02 . 01 . 15 . 5 . 2 . 2	Belanja Barang dan Jasa	3.180.000,00	10.800.000,00	7.620.000,00	239,62	
1.02 . 1.02.02 . 01 . 17	<i>Penyediaan Makanan dan Minuman</i>	543.563.250,00	696.327.250,00	152.764.000,00	28,10	
1.02 . 1.02.02 . 01 . 17 . 5 . 2 . 2	Belanja Barang dan Jasa	543.563.250,00	696.327.250,00	152.764.000,00	28,10	
1.02 . 1.02.02 . 01 . 18	<i>Rapat-Rapat Koordinasi dan Konsultasi Ke Luar Daerah</i>	73.340.000,00	139.950.000,00	66.610.000,00	90,82	
1.02 . 1.02.02 . 01 . 18 . 5 . 2 . 2	Belanja Barang dan Jasa	73.340.000,00	139.950.000,00	66.610.000,00	90,82	
1.02 . 1.02.02 . 02	Program Peningkatan Sarana dan Prasarana Aparatur	117.738.000,00	125.358.000,00	7.620.000,00	6,47	
1.02 . 1.02.02 . 02 . 06	<i>Pengadaan Perlengkapan Rumah Jabatan/Dinas</i>	14.000.000,00	14.000.000,00	0,00	0,00	
1.02 . 1.02.02 . 02 . 06 . 5 . 2 . 3	Belanja Modal	14.000.000,00	14.000.000,00	0,00	0,00	
1.02 . 1.02.02 . 02 . 21	<i>Pemeliharaan Rutin/Berkala Rumah Dinas</i>	10.620.000,00	18.240.000,00	7.620.000,00	71,75	
1.02 . 1.02.02 . 02 . 21 . 5 . 2 . 2	Belanja Barang dan Jasa	10.620.000,00	18.240.000,00	7.620.000,00	71,75	
1.02 . 1.02.02 . 02 . 24	<i>Pemeliharaan Rutin/Berkala Kendaraan Dinas/Operasional</i>	93.118.000,00	93.118.000,00	0,00	0,00	
1.02 . 1.02.02 . 02 . 24 . 5 . 2 . 2	Belanja Barang dan Jasa	93.118.000,00	93.118.000,00	0,00	0,00	
1.02 . 1.02.02 . 03	Program Peningkatan Disiplin Aparatur	91.700.000,00	91.700.000,00	0,00	0,00	
1.02 . 1.02.02 . 03 . 03	<i>Pengadaan Pakaian Kerja Lapangan</i>	91.700.000,00	91.700.000,00	0,00	0,00	
1.02 . 1.02.02 . 03 . 03 . 5 . 2 . 2	Belanja Barang dan Jasa	91.700.000,00	91.700.000,00	0,00	0,00	
1.02 . 1.02.02 . 05	Program Peningkatan Kapasitas Sumber Daya Aparatur	63.530.000,00	187.080.000,00	123.550.000,00	194,48	
1.02 . 1.02.02 . 05 . 01	<i>Pendidikan dan Pelatihan Formal</i>	63.530.000,00	187.080.000,00	123.550.000,00	194,48	
1.02 . 1.02.02 . 05 . 01 . 5 . 2 . 2	Belanja Barang dan Jasa	63.530.000,00	187.080.000,00	123.550.000,00	194,48	
1.02 . 1.02.02 . 16	Program Upaya Kesehatan Masyarakat	3.470.675.000,00	5.219.979.608,00	1.749.304.608,00	50,40	

KODE REKONING	URAIAN	JUMLAH (Rp)		BERTAMBAH / (BERKURANG)		DASAR HU
		SEBELUM PERUBAHAN	SETELAH PERUBAHAN	(Rp)	%	
1	2	3	4	5	6	7
1.02 . 1.02.02 . 16 . 12	<i>Peningkatan Pelayanan dan Penanggulangan Masalah Kesehatan</i>	3.463.475.000,00	5.172.779.608,00	1.709.304.608,00	49,35	
1.02 . 1.02.02 . 16 . 12 . 5 . 2 . 1	Belanja Pegawai	3.463.475.000,00	5.136.929.608,00	1.673.454.608,00	48,32	
1.02 . 1.02.02 . 16 . 12 . 5 . 2 . 2	Belanja Barang dan Jasa	0,00	35.850.000,00	35.850.000,00	0,00	
1.02 . 1.02.02 . 16 . 13	<i>Penyediaan Biaya Operasional dan Pemeliharaan</i>	7.200.000,00	7.200.000,00	0,00	0,00	
1.02 . 1.02.02 . 16 . 13 . 5 . 2 . 2	Belanja Barang dan Jasa	7.200.000,00	7.200.000,00	0,00	0,00	
1.02 . 1.02.02 . 16 . 14	<i>Penyelenggaraan Penyehatan Lingkungan</i>	0,00	40.000.000,00	40.000.000,00	0,00	
1.02 . 1.02.02 . 16 . 14 . 5 . 2 . 2	Belanja Barang dan Jasa	0,00	40.000.000,00	40.000.000,00	0,00	
1.02 . 1.02.02 . 20	Program Perbaikan Gizi Masyarakat	7.500.000,00	7.500.000,00	0,00	0,00	
1.02 . 1.02.02 . 20 . 03	<i>Penanggulangan Kurang Energi Protein (KEP), Anemia Gizi Besi, Gangguan Akibat Kurang Yodium (GAKY), Kurang Vitamin A, dan Kekurangan Zat Gizi Mikro Lainnya</i>	7.500.000,00	7.500.000,00	0,00	0,00	
1.02 . 1.02.02 . 20 . 03 . 5 . 2 . 2	Belanja Barang dan Jasa	7.500.000,00	7.500.000,00	0,00	0,00	
1.02 . 1.02.02 . 26	Program Pengadaan, Peningkatan Sarana dan Prasarana Rumah Sakit/Rumah Sakit Jiwa/Rumah Sakit Paru-Paru/Rumah Sakit Mata	8.655.236.000,00	9.372.761.000,00	717.525.000,00	8,29	
1.02 . 1.02.02 . 26 . 04	<i>Penambahan Ruang Rawat Inap Rumah Sakit (VVIP, VIP, Kelas I, II dan III)</i>	876.960.480,00	876.960.480,00	0,00	0,00	
1.02 . 1.02.02 . 26 . 04 . 5 . 2 . 1	Belanja Pegawai	22.506.210,00	22.506.210,00	0,00	0,00	
1.02 . 1.02.02 . 26 . 04 . 5 . 2 . 2	Belanja Barang dan Jasa	5.399.000,00	5.399.000,00	0,00	0,00	
1.02 . 1.02.02 . 26 . 04 . 5 . 2 . 3	Belanja Modal	849.055.270,00	849.055.270,00	0,00	0,00	
1.02 . 1.02.02 . 26 . 18	<i>Pengadaan Alat-Alat Kesehatan Rumah Sakit</i>	2.939.275.520,00	2.939.275.520,00	0,00	0,00	
1.02 . 1.02.02 . 26 . 18 . 5 . 2 . 3	Belanja Modal	2.939.275.520,00	2.939.275.520,00	0,00	0,00	
1.02 . 1.02.02 . 26 . 19	<i>Pengadaan Obat-Obatan Rumah Sakit</i>	4.800.000.000,00	5.500.000.000,00	700.000.000,00	14,58	
1.02 . 1.02.02 . 26 . 19 . 5 . 2 . 2	Belanja Barang dan Jasa	4.800.000.000,00	5.500.000.000,00	700.000.000,00	14,58	
1.02 . 1.02.02 . 26 . 22	<i>Pengadaan Perlengkapan Rumah Tangga Rumah Sakit (Dapur, Ruang Pasien, Laundry, Ruang Tunggu dan Lain-Lain)</i>	39.000.000,00	56.525.000,00	17.525.000,00	44,94	
1.02 . 1.02.02 . 26 . 22 . 5 . 2 . 2	Belanja Barang dan Jasa	39.000.000,00	56.525.000,00	17.525.000,00	44,94	
1.02 . 1.02.02 . 27	Program Pemeliharaan Sarana dan Prasarana Rumah Sakit/Rumah Sakit Jiwa/Rumah Sakit Paru-Paru/Rumah Sakit Mata	314.007.000,00	443.052.250,00	129.045.250,00	41,10	
1.02 . 1.02.02 . 27 . 01	<i>Pemeliharaan Rutin/Berkala Rumah Sakit</i>	31.675.000,00	46.525.000,00	14.850.000,00	46,88	
1.02 . 1.02.02 . 27 . 01 . 5 . 2 . 2	Belanja Barang dan Jasa	31.675.000,00	46.525.000,00	14.850.000,00	46,88	
1.02 . 1.02.02 . 27 . 17	<i>Pemeliharaan Rutin/Berkala Alat-Alat Kesehatan Rumah Sakit</i>	40.465.000,00	114.985.250,00	74.520.250,00	184,16	

RINCIAN PERUBAHAN APBD MENURUT URUSAN PEMERINTAHAN DAERAH, ORGANISASI, PENDAPATAN, BELANJA DAN PEMBIAYAAN

KODE REKENING	URAIAN	JUMLAH (Rp)		BERTAMBAH / (BERKURANG)		DASAR HUK
		SEBELUM PERUBAHAN	SETELAH PERUBAHAN	(Rp)	%	
1	2	3	4	5	6	7
1.02 . 1.02.02 . 27 . 17 . 5 . 2 . 2	Belanja Barang dan Jasa	40.465.000,00	114.985.250,00	74.520.250,00	184,16	
1.02 . 1.02.02 . 27 . 18	<i>Pemeliharaan Rutin/Berkala Mobil Ambulance/Jenazah</i>	99.412.000,00	99.412.000,00	0,00	0,00	
1.02 . 1.02.02 . 27 . 18 . 5 . 2 . 2	Belanja Barang dan Jasa	99.412.000,00	99.412.000,00	0,00	0,00	
1.02 . 1.02.02 . 27 . 20	<i>Pemeliharaan Rutin/Berkala Perlengkapan Rumah Sakit</i>	142.455.000,00	182.130.000,00	39.675.000,00	27,85	
1.02 . 1.02.02 . 27 . 20 . 5 . 2 . 2	Belanja Barang dan Jasa	142.455.000,00	182.130.000,00	39.675.000,00	27,85	
	SURPLUS / (DEFISIT)	(20.229.741.961,00)	(19.883.661.344,70)	346.080.616,30	(1,71)	



PEMERINTAH KABUPATEN KEPULAUAN SANGIHE
RINCIAN PERUBAHAN APBD MENURUT URUSAN PEMERINTAHAN DAERAH, ORGANISASI,
PENDAPATAN, BELANJA DAN PEMBIAYAAN

TAHUN ANGGARAN 2011

Urusan Pemerintahan : 1.06 Urusan Wajib Perencanaan Pembangunan
 Organisasi : 1.06.01 BADAN PERENCANAAN PEMBANGUNAN DAERAH
 Sub Unit Organisasi : 1.06.01.01 BADAN PERENCANAAN PEMBANGUNAN DAERAH

KODE REKENING	URAIAN	JUMLAH (Rp)		BERTAMBAH / (BERKURANG)		DASAR HU
		SEBELUM PERUBAHAN	SETELAH PERUBAHAN	(Rp)	%	
1	2	3	4	5	6	7
1.06.1.06.01.00.00.5	BELANJA	3.255.059.547,00	3.611.292.249,80	356.232.702,80	10,94	
1.06.1.06.01.00.00.5.1	BELANJA TIDAK LANGSUNG	1.900.119.797,00	1.972.431.149,80	72.311.352,80	3,81	
1.06.1.06.01.00.00.5.1.1	Belanja Pegawai	1.900.119.797,00	1.972.431.149,80	72.311.352,80	3,81	
1.06.1.06.01.01.01.5.2	BELANJA LANGSUNG	1.354.939.750,00	1.638.861.100,00	283.921.350,00	20,95	
1.06.1.06.01.01	Program Pelayanan Administrasi Perkantoran	309.620.000,00	517.790.000,00	208.170.000,00	67,23	
1.06.1.06.01.01.01	<i>Penyediaan Jasa Surat Menyurat</i>	2.000.000,00	2.600.000,00	600.000,00	30,00	
1.06.1.06.01.01.01.5.2.2	Belanja Barang dan Jasa	2.000.000,00	2.600.000,00	600.000,00	30,00	
1.06.1.06.01.01.02	<i>Penyediaan Jasa Komunikasi, Sumber Daya Air dan Listrik</i>	21.600.000,00	26.400.000,00	4.800.000,00	22,22	
1.06.1.06.01.01.02.5.2.2	Belanja Barang dan Jasa	21.600.000,00	26.400.000,00	4.800.000,00	22,22	
1.06.1.06.01.01.06	<i>Penyediaan Jasa Pemeliharaan dan Perizinan Kendaraan Dinas/Operasional</i>	3.000.000,00	10.500.000,00	7.500.000,00	250,00	
1.06.1.06.01.01.06.5.2.2	Belanja Barang dan Jasa	3.000.000,00	10.500.000,00	7.500.000,00	250,00	
1.06.1.06.01.01.07	<i>Penyediaan Jasa Administrasi Keuangan</i>	48.000.000,00	105.210.000,00	57.210.000,00	119,19	
1.06.1.06.01.01.07.5.2.1	Belanja Pegawai	48.000.000,00	105.210.000,00	57.210.000,00	119,19	
1.06.1.06.01.01.09	<i>Penyediaan Jasa Perbaikan Peralatan Kerja</i>	3.000.000,00	10.000.000,00	7.000.000,00	233,33	
1.06.1.06.01.01.09.5.2.2	Belanja Barang dan Jasa	3.000.000,00	10.000.000,00	7.000.000,00	233,33	
1.06.1.06.01.01.10	<i>Penyediaan Alat Tulis Kantor</i>	13.340.750,00	24.060.150,00	10.719.400,00	80,35	
1.06.1.06.01.01.10.5.2.2	Belanja Barang dan Jasa	13.340.750,00	24.060.150,00	10.719.400,00	80,35	
1.06.1.06.01.01.11	<i>Penyediaan Barang Cetak dan Penggandaan</i>	11.239.250,00	32.634.850,00	21.395.600,00	190,37	
1.06.1.06.01.01.11.5.2.2	Belanja Barang dan Jasa	11.239.250,00	32.634.850,00	21.395.600,00	190,37	
1.06.1.06.01.01.13	<i>Penyediaan Peralatan dan Perlengkapan Kantor</i>	1.400.000,00	21.135.000,00	19.735.000,00	1.409,64	
1.06.1.06.01.01.13.5.2.2	Belanja Barang dan Jasa	1.400.000,00	2.400.000,00	1.000.000,00	71,43	

KODE REKENING	URAIAN	JUMLAH (Rp)		BERTAMBAH / (BERKURANG)		DASAR HUKU
		SEBELUM PERUBAHAN	SETELAH PERUBAHAN	(Rp)	%	
1	2	3	4	5	6	7
1.06 . 1.06.01 . 01 . 13 . 5 . 2 . 3	Belanja Modal	0,00	18.735.000,00	18.735.000,00	0,00	
1.06 . 1.06.01 . 01 . 15	<i>Penyediaan Bahan Bacaan dan Peraturan Perundang-Undangan</i>	3.000.000,00	4.200.000,00	1.200.000,00	40,00	
1.06 . 1.06.01 . 01 . 15 . 5 . 2 . 2	Belanja Barang dan Jasa	3.000.000,00	4.200.000,00	1.200.000,00	40,00	
1.06 . 1.06.01 . 01 . 17	<i>Penyediaan Makanan dan Minuman</i>	11.000.000,00	16.500.000,00	5.500.000,00	50,00	
1.06 . 1.06.01 . 01 . 17 . 5 . 2 . 2	Belanja Barang dan Jasa	11.000.000,00	16.500.000,00	5.500.000,00	50,00	
1.06 . 1.06.01 . 01 . 18	<i>Rapat-Rapat Koordinasi dan Konsultasi Ke Luar Daerah</i>	192.040.000,00	264.550.000,00	72.510.000,00	37,76	
1.06 . 1.06.01 . 01 . 18 . 5 . 2 . 2	Belanja Barang dan Jasa	192.040.000,00	264.550.000,00	72.510.000,00	37,76	
1.06 . 1.06.01 . 02	Program Peningkatan Sarana dan Prasarana Aparatur	9.000.000,00	14.400.000,00	5.400.000,00	60,00	
1.06 . 1.06.01 . 02 . 24	<i>Pemeliharaan Rutin/Berkala Kendaraan Dinas/Operasional</i>	9.000.000,00	14.400.000,00	5.400.000,00	60,00	
1.06 . 1.06.01 . 02 . 24 . 5 . 2 . 2	Belanja Barang dan Jasa	9.000.000,00	14.400.000,00	5.400.000,00	60,00	
1.06 . 1.06.01 . 15	Program Pengembangan Data/Informasi	90.953.500,00	100.953.600,00	10.000.100,00	10,99	
1.06 . 1.06.01 . 15 . 02	<i>Penyusunan dan Pengumpulan Data/Informasi Kebutuhan Penyusunan Dokumen Perencanaan</i>	90.953.500,00	100.953.600,00	10.000.100,00	10,99	
1.06 . 1.06.01 . 15 . 02 . 5 . 2 . 1	Belanja Pegawai	10.800.000,00	10.800.000,00	0,00	0,00	
1.06 . 1.06.01 . 15 . 02 . 5 . 2 . 2	Belanja Barang dan Jasa	80.153.500,00	90.153.600,00	10.000.100,00	12,48	
1.16 . 1.06.01 . 15	Program Peningkatan Promosi dan Kerjasama Investasi	60.180.000,00	70.180.000,00	10.000.000,00	16,62	
1.16 . 1.06.01 . 15 . 10	<i>Penyelenggaraan Pameran Investasi</i>	60.180.000,00	70.180.000,00	10.000.000,00	16,62	
1.16 . 1.06.01 . 15 . 10 . 5 . 2 . 1	Belanja Pegawai	1.900.000,00	0,00	(1.900.000,00)	(100,00)	
1.16 . 1.06.01 . 15 . 10 . 5 . 2 . 2	Belanja Barang dan Jasa	58.280.000,00	70.180.000,00	11.900.000,00	20,42	
1.05 . 1.06.01 . 15	Program Perencanaan Tata Ruang	500.000.000,00	510.000.000,00	10.000.000,00	2,00	
1.05 . 1.06.01 . 15 . 04	<i>Penyusunan Rencana Tata Ruang Wilayah</i>	500.000.000,00	510.000.000,00	10.000.000,00	2,00	
1.05 . 1.06.01 . 15 . 04 . 5 . 2 . 1	Belanja Pegawai	47.825.000,00	47.825.000,00	0,00	0,00	
1.05 . 1.06.01 . 15 . 04 . 5 . 2 . 2	Belanja Barang dan Jasa	452.175.000,00	462.175.000,00	10.000.000,00	2,21	
1.05 . 1.06.01 . 17	Program Pengendalian Pemanfaatan Ruang	220.417.500,00	220.417.500,00	0,00	0,00	
1.05 . 1.06.01 . 17 . 05	<i>Pengawasan Pemanfaatan Ruang</i>	60.417.500,00	60.417.500,00	0,00	0,00	
1.05 . 1.06.01 . 17 . 05 . 5 . 2 . 1	Belanja Pegawai	3.000.000,00	3.000.000,00	0,00	0,00	
1.05 . 1.06.01 . 17 . 05 . 5 . 2 . 2	Belanja Barang dan Jasa	57.417.500,00	57.417.500,00	0,00	0,00	
1.05 . 1.06.01 . 17 . 09	<i>Koordinasi dan Fasilitas Pengendalian Pemanfaatan Ruang Lintas Kabupaten/Kota (Lanjutan)</i>	160.000.000,00	160.000.000,00	0,00	0,00	
1.05 . 1.06.01 . 17 . 09 . 5 . 2 . 3	Belanja Modal	160.000.000,00	160.000.000,00	0,00	0,00	
1.06 . 1.06.01 . 21	Program Perencanaan Pembangunan Daerah	164.768.750,00	205.120.000,00	40.351.250,00	24,49	

RINCIAN PERUBAHAN APBD MENURUT URUSAN PEMERINTAHAN DAERAH, ORGANISASI, PENDAPATAN, BELANJA DAN PEMBIAYAAN

KODE REKENING	URAIAN	JUMLAH (Rp)		BERTAMBAH / (BERKURANG)		DASAR H
		SEBELUM PERUBAHAN	SETELAH PERUBAHAN	(Rp)	%	
1	2	3	4	5	6	7
1.06 . 1.06.01 . 21 . 09	<i>Penyelenggaraan Musrenbang RKPD</i>	105.025.000,00	105.025.000,00	0,00	0,00	
1.06 . 1.06.01 . 21 . 09 . 5 . 2 . 1	Belanja Pegawai	9.500.000,00	9.300.000,00	(200.000,00)	(2,11)	
1.06 . 1.06.01 . 21 . 09 . 5 . 2 . 2	Belanja Barang dan Jasa	95.525.000,00	95.725.000,00	200.000,00	0,21	
1.06 . 1.06.01 . 21 . 14	<i>Penyusunan dan Perubahan Kebijakan Umum APBD</i>	29.392.500,00	49.743.750,00	20.351.250,00	69,24	
1.06 . 1.06.01 . 21 . 14 . 5 . 2 . 1	Belanja Pegawai	0,00	10.750.000,00	10.750.000,00	0,00	
1.06 . 1.06.01 . 21 . 14 . 5 . 2 . 2	Belanja Barang dan Jasa	29.392.500,00	38.993.750,00	9.601.250,00	32,67	
1.06 . 1.06.01 . 21 . 15	<i>Penyusunan dan Perubahan PPAS APBD</i>	30.351.250,00	50.351.250,00	20.000.000,00	65,90	
1.06 . 1.06.01 . 21 . 15 . 5 . 2 . 1	Belanja Pegawai	9.760.000,00	22.540.000,00	12.780.000,00	130,94	
1.06 . 1.06.01 . 21 . 15 . 5 . 2 . 2	Belanja Barang dan Jasa	20.591.250,00	27.811.250,00	7.220.000,00	35,06	
	SURPLUS / (DEFISIT)	(3.255.059.547,00)	(3.611.292.249,80)	(356.232.702,80)	10,94	



PEMERINTAH KABUPATEN KEPULAUAN SANGIHE
RINCIAN PERUBAHAN APBD MENURUT URUSAN PEMERINTAHAN DAERAH, ORGANISASI,
PENDAPATAN, BELANJA DAN PEMBIAYAAN
 TAHUN ANGGARAN 2011

Urusan Pemerintahan : 1.07 Urusan Wajib Perhubungan
 Organisasi : 1.07.01 DINAS PERHUBUNGAN KOMUNIKASI DAN INFORMASI
 Sub Unit Organisasi : 1.07.01.01 DINAS PERHUBUNGAN KOMUNIKASI DAN INFORMASI

KODE REKENING	URAIAN	JUMLAH (Rp)		BERTAMBAH / (BERKURANG)		DASAR HUKUM
		SEBELUM PERUBAHAN	SETELAH PERUBAHAN	(Rp)	%	
1	2	3	4	5	6	7
1.07.1.07.01.00.00.4	PENDAPATAN	613.566.000,00	648.866.000,00	35.300.000,00	5,75	Perda Nomor 5 Tahun Desember 2010 Perda Nomor 6 Tahun Desember 2010 Perda Nomor 7 Tahun Desember 2010
1.07.1.07.01.00.00.4.1	PENDAPATAN ASLI DAERAH	613.566.000,00	648.866.000,00	35.300.000,00	5,75	
1.07.1.07.01.00.00.4.1.2	Hasil Retribusi Daerah	586.566.000,00	586.566.000,00	0,00	0,00	
1.07.1.07.01.00.00.4.1.4	Lain-lain Pendapatan Asli Daerah yang Sah	27.000.000,00	62.300.000,00	35.300.000,00	130,74	
1.07.1.07.01.00.00.5	BELANJA	6.410.144.667,00	7.362.254.002,00	952.109.335,00	14,85	
1.07.1.07.01.00.00.5.1	BELANJA TIDAK LANGSUNG	2.710.426.167,00	3.516.767.002,00	806.340.835,00	29,75	
1.07.1.07.01.00.00.5.1.1	Belanja Pegawai	2.710.426.167,00	3.516.767.002,00	806.340.835,00	29,75	
1.07.1.07.01.01.01.5.2	BELANJA LANGSUNG	3.699.718.500,00	3.845.487.000,00	145.768.500,00	3,94	
1.07.1.07.01.01	Program Pelayanan Administrasi Perkantoran	227.888.000,00	238.967.000,00	11.079.000,00	4,86	
1.07.1.07.01.01.01	<i>Penyediaan Jasa Surat Menyurat</i>	2.850.000,00	2.850.000,00	0,00	0,00	
1.07.1.07.01.01.01.5.2.2	Belanja Barang dan Jasa	2.850.000,00	2.850.000,00	0,00	0,00	
1.07.1.07.01.01.02	<i>Penyediaan Jasa Komunikasi, Sumber Daya Air dan Listrik</i>	33.240.000,00	38.319.000,00	5.079.000,00	15,28	
1.07.1.07.01.01.02.5.2.2	Belanja Barang dan Jasa	33.240.000,00	38.319.000,00	5.079.000,00	15,28	
1.07.1.07.01.01.06	<i>Penyediaan Jasa Pemeliharaan dan Perizinan Kendaraan Dinas/Operasional</i>	65.145.000,00	65.145.000,00	0,00	0,00	
1.07.1.07.01.01.06.5.2.2	Belanja Barang dan Jasa	65.145.000,00	65.145.000,00	0,00	0,00	
1.07.1.07.01.01.07	<i>Penyediaan Jasa Administrasi Keuangan</i>	34.500.000,00	34.500.000,00	0,00	0,00	
1.07.1.07.01.01.07.5.2.1	Belanja Pegawai	32.700.000,00	32.700.000,00	0,00	0,00	
1.07.1.07.01.01.07.5.2.2	Belanja Barang dan Jasa	1.800.000,00	1.800.000,00	0,00	0,00	
1.07.1.07.01.01.08	<i>Penyediaan Jasa Kebersihan Kantor</i>	3.000.000,00	3.000.000,00	0,00	0,00	

KODE REKENING	URAIAN	JUMLAH (Rp)		BERTAMBAH / (BERKURANG)		DASAR HUKUM
		SEBELUM PERUBAHAN	SETELAH PERUBAHAN	(Rp)	%	
1	2	3	4	5	6	7
1.07 . 1.07.01 . 01 . 08 . 5 . 2 . 2	Belanja Barang dan Jasa	3.000.000,00	3.000.000,00	0,00	0,00	
1.07 . 1.07.01 . 01 . 09	<i>Penyediaan Jasa Perbaikan Peralatan Kerja</i>	3.500.000,00	3.500.000,00	0,00	0,00	
1.07 . 1.07.01 . 01 . 09 . 5 . 2 . 2	Belanja Barang dan Jasa	3.500.000,00	3.500.000,00	0,00	0,00	
1.07 . 1.07.01 . 01 . 10	<i>Penyediaan Alat Tulis Kantor</i>	11.682.750,00	11.682.750,00	0,00	0,00	
1.07 . 1.07.01 . 01 . 10 . 5 . 2 . 2	Belanja Barang dan Jasa	11.682.750,00	11.682.750,00	0,00	0,00	
1.07 . 1.07.01 . 01 . 11	<i>Penyediaan Barang Cetak dan Penggandaan</i>	21.662.250,00	21.662.250,00	0,00	0,00	
1.07 . 1.07.01 . 01 . 11 . 5 . 2 . 2	Belanja Barang dan Jasa	21.662.250,00	21.662.250,00	0,00	0,00	
1.07 . 1.07.01 . 01 . 18	<i>Rapat-Rapat Koordinasi dan Konsultasi Ke Luar Daerah</i>	52.308.000,00	58.308.000,00	6.000.000,00	11,47	
1.07 . 1.07.01 . 01 . 18 . 5 . 2 . 2	Belanja Barang dan Jasa	52.308.000,00	58.308.000,00	6.000.000,00	11,47	
1.25 . 1.07.01 . 15	Program Pengembangan Komunikasi, Informasi dan Media Massa	6.400.000,00	6.400.000,00	0,00	0,00	
1.25 . 1.07.01 . 15 . 02	<i>Pembinaan dan Pengembangan Jaringan Komunikasi dan Informasi</i>	6.400.000,00	6.400.000,00	0,00	0,00	
1.25 . 1.07.01 . 15 . 02 . 5 . 2 . 2	Belanja Barang dan Jasa	6.400.000,00	6.400.000,00	0,00	0,00	
1.07 . 1.07.01 . 17	Pogram Peningkatan Pelayanan Angkutan	3.384.280.500,00	3.162.180.000,00	(222.100.500,00)	(6,56)	
1.07 . 1.07.01 . 17 . 02	<i>Kegiatan Peningkatan Disiplin Masyarakat Menggunakan Angkutan</i>	151.544.000,00	210.794.000,00	59.250.000,00	39,10	
1.07 . 1.07.01 . 17 . 02 . 5 . 2 . 1	Belanja Pegawai	151.544.000,00	210.794.000,00	59.250.000,00	39,10	
1.07 . 1.07.01 . 17 . 12	<i>Pengembangan Sarana dan Prasarana Pelayanan Jasa Angkutan</i>	2.371.191.000,00	2.100.921.000,00	(270.270.000,00)	(11,40)	
1.07 . 1.07.01 . 17 . 12 . 5 . 2 . 1	Belanja Pegawai	15.200.000,00	15.200.000,00	0,00	0,00	
1.07 . 1.07.01 . 17 . 12 . 5 . 2 . 2	Belanja Barang dan Jasa	11.911.000,00	11.911.000,00	0,00	0,00	
1.07 . 1.07.01 . 17 . 12 . 5 . 2 . 3	Belanja Modal	2.344.080.000,00	2.073.810.000,00	(270.270.000,00)	(11,53)	
1.07 . 1.07.01 . 17 . 17	<i>Monitoring, Evaluasi dan Pelaporan</i>	49.248.000,00	38.167.500,00	(11.080.500,00)	(22,50)	
1.07 . 1.07.01 . 17 . 17 . 5 . 2 . 1	Belanja Pegawai	49.248.000,00	29.557.500,00	(19.690.500,00)	(39,98)	
1.07 . 1.07.01 . 17 . 17 . 5 . 2 . 2	Belanja Barang dan Jasa	0,00	8.610.000,00	8.610.000,00	0,00	
1.07 . 1.07.01 . 17 . 18	<i>Pengembangan Sarana dan Prasarana Pelayanan Jasa Angkutan (lanjutan)</i>	812.297.500,00	812.297.500,00	0,00	0,00	
1.07 . 1.07.01 . 17 . 18 . 5 . 2 . 3	Belanja Modal	812.297.500,00	812.297.500,00	0,00	0,00	
1.25 . 1.07.01 . 18	Program Kerjasama Informasi Dengan Mas Media	70.650.000,00	146.120.000,00	75.470.000,00	106,82	
1.25 . 1.07.01 . 18 . 01	<i>Penyebarluasan Informasi Pembangunan Daerah</i>	70.650.000,00	146.120.000,00	75.470.000,00	106,82	
1.25 . 1.07.01 . 18 . 01 . 5 . 2 . 1	Belanja Pegawai	63.000.000,00	123.000.000,00	60.000.000,00	95,24	
1.25 . 1.07.01 . 18 . 01 . 5 . 2 . 2	Belanja Barang dan Jasa	7.650.000,00	23.120.000,00	15.470.000,00	202,22	
1.07 . 1.07.01 . 19	Program Pengendalian dan Pengamanan Lalu Lintas	0,00	281.320.000,00	281.320.000,00	0,00	

RINCIAN PERUBAHAN APBD MENURUT URUSAN PEMERINTAHAN DAERAH, ORGANISASI, PENDAPATAN, BELANJA DAN PEMBIAYAAN

KODE REKENING	URAIAN	JUMLAH (Rp)		BERTAMBAH / (BERKURANG)		DASAR HL
		SEBELUM PERUBAHAN	SETELAH PERUBAHAN	(Rp)	%	
1	2	3	4	5	6	7
1.07 . 1.07.01 . 19 . 01	<i>Pengadaan Rambu-Rambu Lalu Lintas</i>	0,00	11.050.000,00	11.050.000,00	0,00	
1.07 . 1.07.01 . 19 . 01 . 5 . 2 . 3	<i>Belanja Modal</i>	0,00	11.050.000,00	11.050.000,00	0,00	
1.07 . 1.07.01 . 19 . 03	<i>Pengadaan Pagar Pengaman Jalan</i>	0,00	270.270.000,00	270.270.000,00	0,00	
1.07 . 1.07.01 . 19 . 03 . 5 . 2 . 3	<i>Belanja Modal</i>	0,00	270.270.000,00	270.270.000,00	0,00	
1.07 . 1.07.01 . 20	Program Peningkatan Kelaikan Pengoperasian Kendaraan Bermotor	10.500.000,00	10.500.000,00	0,00	0,00	
1.07 . 1.07.01 . 20 . 03 .	<i>Pelaksanaan Uji Petik Kendaraan Bermotor</i>	10.500.000,00	10.500.000,00	0,00	0,00	
1.07 . 1.07.01 . 20 . 03 . 5 . 2 . 2	<i>Belanja Barang dan Jasa</i>	10.500.000,00	10.500.000,00	0,00	0,00	
	SURPLUS / (DEFISIT)	(5.796.578.667,00)	(6.713.388.002,00)	(916.809.335,00)	15,82	



PEMERINTAH KABUPATEN KEPULAUAN SANGIHE
RINCIAN PERUBAHAN APBD MENURUT URUSAN PEMERINTAHAN DAERAH, ORGANISASI,
PENDAPATAN, BELANJA DAN PEMBIAYAAN
 TAHUN ANGGARAN 2011

Urusan Pemerintahan : 1.08 Urusan Wajib Lingkungan Hidup
 Organisasi : 1.08.01 BADAN LINGKUNGAN HIDUP
 Sub Unit Organisasi : 1.08.01.01 BADAN LINGKUNGAN HIDUP

KODE REKENING	URAIAN	JUMLAH (Rp)		BERTAMBAH / (BERKURANG)		DASAR HUK
		SEBELUM PERUBAHAN	SETELAH PERUBAHAN	(Rp)	%	
1	2	3	4	5	6	7
1.08.1.08.01.00.00.5	BELANJA	2.929.645.488,00	2.937.707.124,80	8.061.636,80	0,28	
1.08.1.08.01.00.00.5.1	BELANJA TIDAK LANGSUNG	1.299.789.488,00	1.306.599.874,80	6.810.386,80	0,52	
1.08.1.08.01.00.00.5.1.1	Belanja Pegawai	1.299.789.488,00	1.306.599.874,80	6.810.386,80	0,52	
1.08.1.08.01.01.01.5.2	BELANJA LANGSUNG	1.629.856.000,00	1.631.107.250,00	1.251.250,00	0,08	
1.08.1.08.01.01	Program Pelayanan Administrasi Perkantoran	102.762.500,00	103.013.750,00	251.250,00	0,24	
1.08.1.08.01.01.01	<i>Penyediaan Jasa Surat Menyurat</i>	360.000,00	360.000,00	0,00	0,00	
1.08.1.08.01.01.01.5.2.2	Belanja Barang dan Jasa	360.000,00	360.000,00	0,00	0,00	
1.08.1.08.01.01.02	<i>Penyediaan Jasa Komunikasi, Sumber Daya Air dan Listrik</i>	7.800.000,00	7.800.000,00	0,00	0,00	
1.08.1.08.01.01.02.5.2.2	Belanja Barang dan Jasa	7.800.000,00	7.800.000,00	0,00	0,00	
1.08.1.08.01.01.06	<i>Penyediaan Jasa Pemeliharaan dan Perizinan Kendaraan Dinas/Operasional</i>	3.500.000,00	3.500.000,00	0,00	0,00	
1.08.1.08.01.01.06.5.2.2	Belanja Barang dan Jasa	3.500.000,00	3.500.000,00	0,00	0,00	
1.08.1.08.01.01.07	<i>Penyediaan Jasa Administrasi Keuangan</i>	31.100.000,00	34.450.000,00	3.350.000,00	10,77	
1.08.1.08.01.01.07.5.2.1	Belanja Pegawai	29.550.000,00	33.450.000,00	3.900.000,00	13,20	
1.08.1.08.01.01.07.5.2.2	Belanja Barang dan Jasa	1.550.000,00	1.000.000,00	(550.000,00)	(35,48)	
1.08.1.08.01.01.08	<i>Penyediaan Jasa Kebersihan Kantor</i>	1.200.000,00	1.200.000,00	0,00	0,00	
1.08.1.08.01.01.08.5.2.2	Belanja Barang dan Jasa	1.200.000,00	1.200.000,00	0,00	0,00	
1.08.1.08.01.01.09	<i>Penyediaan Jasa Perbaikan Peralatan Kerja</i>	1.000.000,00	1.000.000,00	0,00	0,00	
1.08.1.08.01.01.09.5.2.2	Belanja Barang dan Jasa	1.000.000,00	1.000.000,00	0,00	0,00	
1.08.1.08.01.01.10	<i>Penyediaan Alat Tulis Kantor</i>	3.841.250,00	3.831.250,00	(10.000,00)	(0,26)	
1.08.1.08.01.01.10.5.2.2	Belanja Barang dan Jasa	3.841.250,00	3.831.250,00	(10.000,00)	(0,26)	
1.08.1.08.01.01.11	<i>Penyediaan Barang Cetak dan Penggandaan</i>	4.716.250,00	3.217.500,00	(1.498.750,00)	(31,78)	

RINCIAN PERUBAHAN APBD MENURUT URUSAN PEMERINTAHAN DAERAH, ORGANISASI, PENDAPATAN, BELANJA DAN PEMBIAYAAN

KODE REKUNING	URAIAN	JUMLAH (Rp)		BERTAMBAH / (BERKURANG)		DASAR HU
		SEBELUM PERUBAHAN	SETELAH PERUBAHAN	(Rp)	%	
1	2	3	4	5	6	7
1.08.1.08.01.01.11.5.2.2	Belanja Barang dan Jasa	4.716.250,00	3.217.500,00	(1.498.750,00)	(31,78)	
1.08.1.08.01.01.14	<i>Penyediaan Peralatan Rumah Tangga</i>	567.500,00	477.500,00	(90.000,00)	(15,86)	
1.08.1.08.01.01.14.5.2.2	Belanja Barang dan Jasa	567.500,00	477.500,00	(90.000,00)	(15,86)	
1.08.1.08.01.01.17	<i>Penyediaan Makanan dan Minuman</i>	11.407.500,00	9.907.500,00	(1.500.000,00)	(13,15)	
1.08.1.08.01.01.17.5.2.2	Belanja Barang dan Jasa	11.407.500,00	9.907.500,00	(1.500.000,00)	(13,15)	
1.08.1.08.01.01.18	<i>Rapat-Rapat Koordinasi dan Konsultasi Ke Luar Daerah</i>	37.270.000,00	37.270.000,00	0,00	0,00	
1.08.1.08.01.01.18.5.2.2	Belanja Barang dan Jasa	37.270.000,00	37.270.000,00	0,00	0,00	
1.08.1.08.01.02	Program Peningkatan Sarana dan Prasarana Aparatur	4.104.000,00	4.104.000,00	0,00	0,00	
1.08.1.08.01.02.24	<i>Pemeliharaan Rutin/Berkala Kendaraan Dinas/Operasional</i>	4.104.000,00	4.104.000,00	0,00	0,00	
1.08.1.08.01.02.24.5.2.2	Belanja Barang dan Jasa	4.104.000,00	4.104.000,00	0,00	0,00	
1.08.1.08.01.15	Program Pengembangan Kinerja Pengelolaan Persampahan	232.474.000,00	232.113.000,00	(361.000,00)	(0,16)	
1.08.1.08.01.15.11	<i>Peningkatan Peran Serta Masyarakat Dalam Pengelolaan Persampahan</i>	232.474.000,00	232.113.000,00	(361.000,00)	(0,16)	
1.08.1.08.01.15.11.5.2.1	Belanja Pegawai	8.400.000,00	8.400.000,00	0,00	0,00	
1.08.1.08.01.15.11.5.2.2	Belanja Barang dan Jasa	4.714.000,00	4.714.000,00	0,00	0,00	
1.08.1.08.01.15.11.5.2.3	Belanja Modal	219.360.000,00	218.999.000,00	(361.000,00)	(0,16)	
1.08.1.08.01.16	Program Pengendalian Pencemaran dan Perusakan Lingkungan Hidup	462.040.000,00	462.040.000,00	0,00	0,00	
1.08.1.08.01.16.03	<i>Pemantauan Kualitas Lingkungan</i>	462.040.000,00	462.040.000,00	0,00	0,00	
1.08.1.08.01.16.03.5.2.2	Belanja Barang dan Jasa	2.040.000,00	2.040.000,00	0,00	0,00	
1.08.1.08.01.16.03.5.2.3	Belanja Modal	460.000.000,00	460.000.000,00	0,00	0,00	
1.08.1.08.01.17	Program Perlindungan dan Konservasi Sumber Daya Alam	618.185.500,00	660.796.500,00	42.611.000,00	6,89	
1.08.1.08.01.17.01	<i>Konservasi Sumber Daya Air dan Pengendalian Kerusakan Sumber-Sumber Air</i>	618.185.500,00	660.796.500,00	42.611.000,00	6,89	
1.08.1.08.01.17.01.5.2.1	Belanja Pegawai	500.000,00	500.000,00	0,00	0,00	
1.08.1.08.01.17.01.5.2.2	Belanja Barang dan Jasa	212.785.500,00	212.785.500,00	0,00	0,00	
1.08.1.08.01.17.01.5.2.3	Belanja Modal	404.900.000,00	447.511.000,00	42.611.000,00	10,52	
1.08.1.08.01.19	Program Peningkatan Kualitas dan Akses Informasi Sumber Daya Alam dan Lingkungan Hidup	210.290.000,00	169.040.000,00	(41.250.000,00)	(19,62)	
1.08.1.08.01.19.02	<i>Pengembangan Data dan Informasi Lingkungan</i>	210.290.000,00	169.040.000,00	(41.250.000,00)	(19,62)	
1.08.1.08.01.19.02.5.2.2	Belanja Barang dan Jasa	90.000,00	90.000,00	0,00	0,00	

KODE REKENING	URAIAN	JUMLAH (Rp)		BERTAMBAH / (BERKURANG)		DASAR HUKUM
		SEBELUM PERUBAHAN	SETELAH PERUBAHAN	(Rp)	%	
1	2	3	4	5	6	7
1.08 . 1.08.01 . 19 . 02 . 5 . 2 . 3	Belanja Modal	210.200.000,00	168.950.000,00	(41.250.000,00)	(19,62)	
	SURPLUS / (DEFISIT)	(2.929.645.488,00)	(2.937.707.124,80)	(8.061.636,80)	0,28	



PEMERINTAH KABUPATEN KEPULAUAN SANGIHE
RINCIAN PERUBAHAN APBD MENURUT URUSAN PEMERINTAHAN DAERAH, ORGANISASI,
PENDAPATAN, BELANJA DAN PEMBIAYAAN

TAHUN ANGGARAN 2011

Urusan Pemerintahan : 1.10 Urusan Wajib Kependudukan dan Catatan Sipil
 Organisasi : 1.10.01 DINAS KEPENDUDUKAN DAN PENCATATAN SIPIL
 Sub Unit Organisasi : 1.10.01.01 DINAS KEPENDUDUKAN DAN PENCATATAN SIPIL

KODE REKENING	URAIAN	JUMLAH (Rp)		BERTAMBAH / (BERKURANG)		DASAR HUKUM
		SEBELUM PERUBAHAN	SETELAH PERUBAHAN	(Rp)	%	
1	2	3	4	5	6	7
1.10.1.10.01.00.00.4	PENDAPATAN	215.000.000,00	440.000.000,00	225.000.000,00	104,65	Perda Nomor 5 Tahun Desember 2010
1.10.1.10.01.00.00.4.1	PENDAPATAN ASLI DAERAH	215.000.000,00	440.000.000,00	225.000.000,00	104,65	
1.10.1.10.01.00.00.4.1.2	Hasil Retribusi Daerah	215.000.000,00	440.000.000,00	225.000.000,00	104,65	
1.10.1.10.01.00.00.5	BELANJA	2.136.700.972,00	2.401.811.267,80	265.110.295,80	12,41	
1.10.1.10.01.00.00.5.1	BELANJA TIDAK LANGSUNG	1.659.352.972,00	1.766.963.267,80	107.610.295,80	6,49	
1.10.1.10.01.00.00.5.1.1	Belanja Pegawai	1.659.352.972,00	1.766.963.267,80	107.610.295,80	6,49	
1.10.1.10.01.01.01.5.2	BELANJA LANGSUNG	477.348.000,00	634.848.000,00	157.500.000,00	32,99	
1.10.1.10.01.01	Program Pelayanan Administrasi Perkantoran	139.270.000,00	192.630.000,00	53.360.000,00	38,31	
1.10.1.10.01.01.01	<i>Penyediaan Jasa Surat Menyurat</i>	420.000,00	420.000,00	0,00	0,00	
1.10.1.10.01.01.01.5.2.2	Belanja Barang dan Jasa	420.000,00	420.000,00	0,00	0,00	
1.10.1.10.01.01.02	<i>Penyediaan Jasa Komunikasi, Sumber Daya Air dan Listrik</i>	6.600.000,00	18.600.000,00	12.000.000,00	181,82	
1.10.1.10.01.01.02.5.2.2	Belanja Barang dan Jasa	6.600.000,00	18.600.000,00	12.000.000,00	181,82	
1.10.1.10.01.01.06	<i>Penyediaan Jasa Pemeliharaan dan Perizinan Kendaraan Dinas/Operasional</i>	10.953.500,00	13.803.500,00	2.850.000,00	26,02	
1.10.1.10.01.01.06.5.2.2	Belanja Barang dan Jasa	10.953.500,00	13.803.500,00	2.850.000,00	26,02	
1.10.1.10.01.01.07	<i>Penyediaan Jasa Administrasi Keuangan</i>	34.760.000,00	34.760.000,00	0,00	0,00	
1.10.1.10.01.01.07.5.2.1	Belanja Pegawai	34.760.000,00	34.760.000,00	0,00	0,00	
1.10.1.10.01.01.08	<i>Penyediaan Jasa Kebersihan Kantor</i>	1.800.000,00	1.800.000,00	0,00	0,00	
1.10.1.10.01.01.08.5.2.2	Belanja Barang dan Jasa	1.800.000,00	1.800.000,00	0,00	0,00	
1.10.1.10.01.01.09	<i>Penyediaan Jasa Perbaikan Peralatan Kerja</i>	2.000.000,00	2.000.000,00	0,00	0,00	
1.10.1.10.01.01.09.5.2.2	Belanja Barang dan Jasa	2.000.000,00	2.000.000,00	0,00	0,00	
1.10.1.10.01.01.10	<i>Penyediaan Alat Tulis Kantor</i>	5.713.000,00	5.713.000,00	0,00	0,00	

KODE REKENING	URAIAN	JUMLAH (Rp)		BERTAMBAH / (BERKURANG)		DASAR HUKU
		SEBELUM PERUBAHAN	SETELAH PERUBAHAN	(Rp)	%	
1	2	3	4	5	6	7
1.10.1.10.01.01.10.5.2.2	Belanja Barang dan Jasa	5.713.000,00	5.713.000,00	0,00	0,00	
1.10.1.10.01.01.11	Penyediaan Barang Cetak dan Penggandaan	1.708.500,00	1.708.500,00	0,00	0,00	
1.10.1.10.01.01.11.5.2.2	Belanja Barang dan Jasa	1.708.500,00	1.708.500,00	0,00	0,00	
1.10.1.10.01.01.12	Penyediaan Komponen Instalasi Listrik/Penerangan Bangunan Kantor	435.000,00	435.000,00	0,00	0,00	
1.10.1.10.01.01.12.5.2.2	Belanja Barang dan Jasa	435.000,00	435.000,00	0,00	0,00	
1.10.1.10.01.01.14	Penyediaan Peralatan Rumah Tangga	1.255.000,00	1.255.000,00	0,00	0,00	
1.10.1.10.01.01.14.5.2.2	Belanja Barang dan Jasa	1.255.000,00	1.255.000,00	0,00	0,00	
1.10.1.10.01.01.15	Penyediaan Bahan Bacaan dan Peraturan Perundang-Undangan	1.500.000,00	1.500.000,00	0,00	0,00	
1.10.1.10.01.01.15.5.2.2	Belanja Barang dan Jasa	1.500.000,00	1.500.000,00	0,00	0,00	
1.10.1.10.01.01.17	Penyediaan Makanan dan Minuman	1.915.000,00	1.915.000,00	0,00	0,00	
1.10.1.10.01.01.17.5.2.2	Belanja Barang dan Jasa	1.915.000,00	1.915.000,00	0,00	0,00	
1.10.1.10.01.01.18	Rapat-Rapat Koordinasi dan Konsultasi Ke Luar Daerah	70.210.000,00	108.720.000,00	38.510.000,00	54,85	
1.10.1.10.01.01.18.5.2.2	Belanja Barang dan Jasa	70.210.000,00	108.720.000,00	38.510.000,00	54,85	
1.10.1.10.01.02	Program Peningkatan Sarana dan Prasarana Aparatur	14.150.000,00	14.150.000,00	0,00	0,00	
1.10.1.10.01.02.07	Pengadaan Perlengkapan Gedung Kantor	14.150.000,00	14.150.000,00	0,00	0,00	
1.10.1.10.01.02.07.5.2.2	Belanja Barang dan Jasa	2.250.000,00	2.250.000,00	0,00	0,00	
1.10.1.10.01.02.07.5.2.3	Belanja Modal	11.900.000,00	11.900.000,00	0,00	0,00	
1.10.1.10.01.15	Program Penataan Administrasi Kependudukan	323.928.000,00	428.068.000,00	104.140.000,00	32,15	
1.10.1.10.01.15.02	Pelatihan Tenaga Pengelola SIAK	9.583.000,00	11.073.000,00	1.490.000,00	15,55	
1.10.1.10.01.15.02.5.2.1	Belanja Pegawai	3.750.000,00	3.750.000,00	0,00	0,00	
1.10.1.10.01.15.02.5.2.2	Belanja Barang dan Jasa	5.833.000,00	7.323.000,00	1.490.000,00	25,54	
1.10.1.10.01.15.03	Implementasi Sistem Administrasi Kependudukan (Membangun, Updating dan Pemeliharaan)	15.110.000,00	15.110.000,00	0,00	0,00	
1.10.1.10.01.15.03.5.2.2	Belanja Barang dan Jasa	15.110.000,00	15.110.000,00	0,00	0,00	
1.10.1.10.01.15.07	Peningkatan Pelayanan Publik Dalam Bidang Kependudukan	238.175.000,00	355.675.000,00	117.500.000,00	49,33	
1.10.1.10.01.15.07.5.2.2	Belanja Barang dan Jasa	238.175.000,00	355.675.000,00	117.500.000,00	49,33	
1.10.1.10.01.15.08	Pengembangan Data Base Kependudukan	11.560.000,00	11.560.000,00	0,00	0,00	
1.10.1.10.01.15.08.5.2.2	Belanja Barang dan Jasa	11.560.000,00	11.560.000,00	0,00	0,00	
1.10.1.10.01.15.11	Sosialisasi Kebijakan Kependudukan	30.000.000,00	30.000.000,00	0,00	0,00	
1.10.1.10.01.15.11.5.2.1	Belanja Pegawai	7.175.000,00	7.175.000,00	0,00	0,00	

RINCIAN PERUBAHAN APBD MENURUT URUSAN PEMERINTAHAN DAERAH, ORGANISASI, PENDAPATAN, BELANJA DAN PEMBIAYAAN

KODE REKENING	URAIAN	JUMLAH (Rp)		BERTAMBAH / (BERKURANG)		DASAR HU
		SEBELUM PERUBAHAN	SETELAH PERUBAHAN	(Rp)	%	
1	2	3	4	5	6	7
1.10 . 1.10.01 . 15 . 11 . 5 . 2 . 2	Belanja Barang dan Jasa	22.825.000,00	22.825.000,00	0,00	0,00	
1.10 . 1.10.01 . 15 . 12	<i>Peningkatan Kapasitas Kelembagaan Kependudukan</i>	19.500.000,00	4.650.000,00	(14.850.000,00)	(76,15)	
1.10 . 1.10.01 . 15 . 12 . 5 . 2 . 2	Belanja Barang dan Jasa	19.500.000,00	4.650.000,00	(14.850.000,00)	(76,15)	
	SURPLUS / (DEFISIT)	(1.921.700.972,00)	(1.961.811.267,80)	(40.110.295,80)	2,09	



PEMERINTAH KABUPATEN KEPULAUAN SANGIHE
RINCIAN PERUBAHAN APBD MENURUT URUSAN PEMERINTAHAN DAERAH, ORGANISASI,
PENDAPATAN, BELANJA DAN PEMBIAYAAN

TAHUN ANGGARAN 2011

Urusan Pemerintahan : 1.12 Urusan Wajib Keluarga Berencana dan Keluarga Sejahtera
 Organisasi : 1.12.01 BADAN KELUARGA BERENCANA DAN PEMBERDAYAAN PEREMPUAN
 Sub Unit Organisasi : 1.12.01.01 BADAN KELUARGA BERENCANA DAN PEMBERDAYAAN PEREMPUAN

KODE REKENING	URAIAN	JUMLAH (Rp)		BERTAMBAH / (BERKURANG)		DASAR HU
		SEBELUM PERUBAHAN	SETELAH PERUBAHAN	(Rp)	%	
1	2	3	4	5	6	7
1.12.1.12.01.00.00.5	BELANJA	3.072.096.838,00	2.905.426.753,00	(166.670.085,00)	(5,43)	
1.12.1.12.01.00.00.5.1	BELANJA TIDAK LANGSUNG	1.821.437.788,00	1.603.274.203,00	(218.163.585,00)	(11,98)	
1.12.1.12.01.00.00.5.1.1	Belanja Pegawai	1.821.437.788,00	1.603.274.203,00	(218.163.585,00)	(11,98)	
1.12.1.12.01.01.01.5.2	BELANJA LANGSUNG	1.250.659.050,00	1.302.152.550,00	51.493.500,00	4,12	
1.12.1.12.01.01	Program Pelayanan Administrasi Perkantoran	176.935.750,00	218.429.250,00	41.493.500,00	23,45	
1.12.1.12.01.01.01	<i>Penyediaan Jasa Surat Menyurat</i>	1.500.000,00	1.500.000,00	0,00	0,00	
1.12.1.12.01.01.01.5.2.2	Belanja Barang dan Jasa	1.500.000,00	1.500.000,00	0,00	0,00	
1.12.1.12.01.01.02	<i>Penyediaan Jasa Komunikasi, Sumber Daya Air dan Listrik</i>	9.800.000,00	7.800.000,00	(2.000.000,00)	(20,41)	
1.12.1.12.01.01.02.5.2.2	Belanja Barang dan Jasa	9.800.000,00	7.800.000,00	(2.000.000,00)	(20,41)	
1.12.1.12.01.01.06	<i>Penyediaan Jasa Pemeliharaan dan Perizinan Kendaraan Dinas/Operasional</i>	8.128.300,00	13.128.300,00	5.000.000,00	61,51	
1.12.1.12.01.01.06.5.2.2	Belanja Barang dan Jasa	8.128.300,00	13.128.300,00	5.000.000,00	61,51	
1.12.1.12.01.01.07	<i>Penyediaan Jasa Administrasi Keuangan</i>	37.456.000,00	35.952.000,00	(1.504.000,00)	(4,02)	
1.12.1.12.01.01.07.5.2.1	Belanja Pegawai	37.456.000,00	35.952.000,00	(1.504.000,00)	(4,02)	
1.12.1.12.01.01.08	<i>Penyediaan Jasa Kebersihan Kantor</i>	3.000.000,00	3.000.000,00	0,00	0,00	
1.12.1.12.01.01.08.5.2.1	Belanja Pegawai	3.000.000,00	3.000.000,00	0,00	0,00	
1.12.1.12.01.01.10	<i>Penyediaan Alat Tulis Kantor</i>	13.233.150,00	13.233.150,00	0,00	0,00	
1.12.1.12.01.01.10.5.2.2	Belanja Barang dan Jasa	13.233.150,00	13.233.150,00	0,00	0,00	
1.12.1.12.01.01.11	<i>Penyediaan Barang Cetak dan Penggandaan</i>	17.999.800,00	28.937.300,00	10.937.500,00	60,76	
1.12.1.12.01.01.11.5.2.2	Belanja Barang dan Jasa	17.999.800,00	28.937.300,00	10.937.500,00	60,76	
1.12.1.12.01.01.14	<i>Penyediaan Peralatan Rumah Tangga</i>	1.938.500,00	1.938.500,00	0,00	0,00	
1.12.1.12.01.01.14.5.2.2	Belanja Barang dan Jasa	1.938.500,00	1.938.500,00	0,00	0,00	
1.12.1.12.01.01.17	<i>Penyediaan Makanan dan Minuman</i>	17.620.000,00	17.620.000,00	0,00	0,00	

KODE REKENING	URAIAN	JUMLAH (Rp)		BERTAMBAH / (BERKURANG)		DASAR HU
		SEBELUM PERUBAHAN	SETELAH PERUBAHAN	(Rp)	%	
1	2	3	4	5	6	7
1.12.1.12.01.01.17.5.2.2	Belanja Barang dan Jasa	17.620.000,00	17.620.000,00	0,00	0,00	
1.12.1.12.01.01.18	Rapat-Rapat Koordinasi dan Konsultasi Ke Luar Daerah	66.260.000,00	95.320.000,00	29.060.000,00	43,86	
1.12.1.12.01.01.18.5.2.2	Belanja Barang dan Jasa	66.260.000,00	95.320.000,00	29.060.000,00	43,86	
1.12.1.12.01.02	Program Peningkatan Sarana dan Prasarana Aparatur	584.443.300,00	600.723.300,00	16.280.000,00	2,79	
1.12.1.12.01.02.03	Pembangunan Gedung Kantor	510.762.800,00	485.309.300,00	(25.453.500,00)	(4,98)	
1.12.1.12.01.02.03.5.2.3	Belanja Modal	510.762.800,00	485.309.300,00	(25.453.500,00)	(4,98)	
1.12.1.12.01.02.09	Pengadaan Peralatan Gedung Kantor	50.000.000,00	81.733.500,00	31.733.500,00	63,47	
1.12.1.12.01.02.09.5.2.2	Belanja Barang dan Jasa	50.000.000,00	50.000.000,00	0,00	0,00	
1.12.1.12.01.02.09.5.2.3	Belanja Modal	0,00	31.733.500,00	31.733.500,00	0,00	
1.12.1.12.01.02.24	Pemeliharaan Rutin/Berkala Kendaraan Dinas/Operasional	23.680.500,00	33.680.500,00	10.000.000,00	42,23	
1.12.1.12.01.02.24.5.2.2	Belanja Barang dan Jasa	23.680.500,00	33.680.500,00	10.000.000,00	42,23	
1.12.1.12.01.17	Program Pelayanan Kontrasepsi	294.280.000,00	294.000.000,00	(280.000,00)	(0,10)	
1.12.1.12.01.17.03	Pengadaan Alat Kontrasepsi	294.280.000,00	294.000.000,00	(280.000,00)	(0,10)	
1.12.1.12.01.17.03.5.2.3	Belanja Modal	294.280.000,00	294.000.000,00	(280.000,00)	(0,10)	
1.12.1.12.01.22	Program Pengembangan Bahan Informasi Tentang Pengasuhan dan Pembinaan Tumbuh Kembang Anak	195.000.000,00	189.000.000,00	(6.000.000,00)	(3,08)	
1.12.1.12.01.22.01	Pengumpulan Bahan Informasi Tentang Pengasuhan dan Pembinaan Tumbuh Kembang Anak	195.000.000,00	189.000.000,00	(6.000.000,00)	(3,08)	
1.12.1.12.01.22.01.5.2.2	Belanja Barang dan Jasa	195.000.000,00	189.000.000,00	(6.000.000,00)	(3,08)	
	SURPLUS / (DEFISIT)	(3.072.096.838,00)	(2.905.426.753,00)	166.670.085,00	(5,43)	



PEMERINTAH KABUPATEN KEPULAUAN SANGIHE
RINCIAN PERUBAHAN APBD MENURUT URUSAN PEMERINTAHAN DAERAH, ORGANISASI,
PENDAPATAN, BELANJA DAN PEMBIAYAAN
 TAHUN ANGGARAN 2011

Urusan Pemerintahan : 1.13 Urusan Wajib Sosial
 Organisasi : 1.13.01 DINAS SOSIAL TENAGA KERJA DAN TRANSMIGRASI
 Sub Unit Organisasi : 1.13.01.01 DINAS SOSIAL TENAGA KERJA DAN TRANSMIGRASI

KODE REKENING	URAIAN	JUMLAH (Rp)		BERTAMBAH / (BERKURANG)		DASAR HUKUM
		SEBELUM PERUBAHAN	SETELAH PERUBAHAN	(Rp)	%	
1	2	3	4	5	6	7
1.13.1.13.01.00.00.5	BELANJA	1.595.357.407,00	1.664.015.790,00	68.658.383,00	4,30	
1.13.1.13.01.00.00.5.1	BELANJA TIDAK LANGSUNG	1.294.783.657,00	1.333.439.040,00	38.655.383,00	2,99	
1.13.1.13.01.00.00.5.1.1	Belanja Pegawai	1.294.783.657,00	1.333.439.040,00	38.655.383,00	2,99	
1.13.1.13.01.01.01.5.2	BELANJA LANGSUNG	300.573.750,00	330.576.750,00	30.003.000,00	9,98	
1.13.1.13.01.01	Program Pelayanan Administrasi Perkantoran	75.888.000,00	75.891.000,00	3.000,00	0,00	
1.13.1.13.01.01.01	<i>Penyediaan Jasa Surat Menyurat</i>	1.347.000,00	1.347.000,00	0,00	0,00	
1.13.1.13.01.01.01.5.2.2	Belanja Barang dan Jasa	1.347.000,00	1.347.000,00	0,00	0,00	
1.13.1.13.01.01.02	<i>Penyediaan Jasa Komunikasi, Sumber Daya Air dan Listrik</i>	17.400.000,00	11.400.000,00	(6.000.000,00)	(34,48)	
1.13.1.13.01.01.02.5.2.2	Belanja Barang dan Jasa	17.400.000,00	11.400.000,00	(6.000.000,00)	(34,48)	
1.13.1.13.01.01.06	<i>Penyediaan Jasa Pemeliharaan dan Perizinan Kendaraan Dinas/Operasional</i>	7.750.000,00	7.750.000,00	0,00	0,00	
1.13.1.13.01.01.06.5.2.2	Belanja Barang dan Jasa	7.750.000,00	7.750.000,00	0,00	0,00	
1.13.1.13.01.01.07	<i>Penyediaan Jasa Administrasi Keuangan</i>	0,00	6.003.000,00	6.003.000,00	0,00	
1.13.1.13.01.01.07.5.2.1	Belanja Pegawai	0,00	6.003.000,00	6.003.000,00	0,00	
1.13.1.13.01.01.10	<i>Penyediaan Alat Tulis Kantor</i>	3.461.000,00	3.461.000,00	0,00	0,00	
1.13.1.13.01.01.10.5.2.2	Belanja Barang dan Jasa	3.461.000,00	3.461.000,00	0,00	0,00	
1.13.1.13.01.01.11	<i>Penyediaan Barang Cetak dan Penggandaan</i>	3.170.000,00	3.170.000,00	0,00	0,00	
1.13.1.13.01.01.11.5.2.2	Belanja Barang dan Jasa	3.170.000,00	3.170.000,00	0,00	0,00	
1.13.1.13.01.01.18	<i>Rapat-Rapat Koordinasi dan Konsultasi Ke Luar Daerah</i>	42.760.000,00	42.760.000,00	0,00	0,00	
1.13.1.13.01.01.18.5.2.2	Belanja Barang dan Jasa	42.760.000,00	42.760.000,00	0,00	0,00	
1.13.1.13.01.02	Program Peningkatan Sarana dan Prasarana Aparatur	27.883.440,00	27.883.440,00	0,00	0,00	

KODE REKENING	URAIAN	JUMLAH (Rp)		BERTAMBAH / (BERKURANG)		DASAR HUK
		SEBELUM PERUBAHAN	SETELAH PERUBAHAN	(Rp)	%	
1	2	3	4	5	6	7
1.13 . 1.13.01 . 02 . 10	<i>Pengadaan-Mebeleur</i>	2.350.000,00	2.350.000,00	0,00	0,00	
1.13 . 1.13.01 . 02 . 10 . 5 . 2 . 3	<i>Belanja Modal</i>	2.350.000,00	2.350.000,00	0,00	0,00	
1.13 . 1.13.01 . 02 . 22	<i>Pemeliharaan Rutin/Berkala Gedung Kantor</i>	13.817.500,00	13.817.500,00	0,00	0,00	
1.13 . 1.13.01 . 02 . 22 . 5 . 2 . 2	<i>Belanja Barang dan Jasa</i>	13.817.500,00	13.817.500,00	0,00	0,00	
1.13 . 1.13.01 . 02 . 24	<i>Pemeliharaan Rutin/Berkala Kendaraan Dinas/Operasional</i>	11.715.940,00	11.715.940,00	0,00	0,00	
1.13 . 1.13.01 . 02 . 24 . 5 . 2 . 2	<i>Belanja Barang dan Jasa</i>	11.715.940,00	11.715.940,00	0,00	0,00	
1.13 . 1.13.01 . 15	Program Pemberdayaan Fakir Miskin, Komunitas Adat Terpencil (KAT) dan Penyandang Masalah Kesejahteraan Sosial (PMKS) Lainnya	19.200.000,00	19.200.000,00	0,00	0,00	
1.13 . 1.13.01 . 15 . 04	<i>Pengadaan Sarana dan Prasarana Pendukung Usaha Bagi Keluarga Miskin</i>	19.200.000,00	19.200.000,00	0,00	0,00	
1.13 . 1.13.01 . 15 . 04 . 5 . 2 . 2	<i>Belanja Barang dan Jasa</i>	19.200.000,00	19.200.000,00	0,00	0,00	
1.13 . 1.13.01 . 16	Program Pelayanan dan Rehabilitasi Kesejahteraan Sosial	57.312.500,00	87.312.500,00	30.000.000,00	52,34	
1.13 . 1.13.01 . 16 . 04	<i>Pelatihan Keterampilan dan Praktek Belajar Kerja Bagi Anak Terlantar Termasuk Anak Jalanan, Anak Cacat, dan Anak Nakal</i>	26.127.500,00	26.127.500,00	0,00	0,00	
1.13 . 1.13.01 . 16 . 04 . 5 . 2 . 1	<i>Belanja Pegawai</i>	2.225.000,00	2.225.000,00	0,00	0,00	
1.13 . 1.13.01 . 16 . 04 . 5 . 2 . 2	<i>Belanja Barang dan Jasa</i>	23.902.500,00	23.902.500,00	0,00	0,00	
1.13 . 1.13.01 . 16 . 10	<i>Penanganan Masalah-Masalah Strategis yang Menyangkut Tanggap Cepat Darurat dan Kejadian Luar Biasa</i>	31.185.000,00	61.185.000,00	30.000.000,00	96,20	
1.13 . 1.13.01 . 16 . 10 . 5 . 2 . 2	<i>Belanja Barang dan Jasa</i>	31.185.000,00	61.185.000,00	30.000.000,00	96,20	
1.13 . 1.13.01 . 17	Program Pembinaan Anak Terlantar	22.750.000,00	22.750.000,00	0,00	0,00	
1.13 . 1.13.01 . 17 . 07	<i>Penyediaan Perlengkapan Belanja Anak Terlantar</i>	22.750.000,00	22.750.000,00	0,00	0,00	
1.13 . 1.13.01 . 17 . 07 . 5 . 2 . 2	<i>Belanja Barang dan Jasa</i>	22.750.000,00	22.750.000,00	0,00	0,00	
1.13 . 1.13.01 . 18	Program Pembinaan Para Penyandang Cacat dan Trauma	18.296.810,00	18.296.810,00	0,00	0,00	
1.13 . 1.13.01 . 18 . 04	<i>Pendayagunaan Para Penyandang Cacat dan Eks Trauma</i>	18.296.810,00	18.296.810,00	0,00	0,00	
1.13 . 1.13.01 . 18 . 04 . 5 . 2 . 2	<i>Belanja Barang dan Jasa</i>	18.296.810,00	18.296.810,00	0,00	0,00	
1.13 . 1.13.01 . 19	Program Pembinaan Panti Asuhan/Panti Jompo	65.243.750,00	65.243.750,00	0,00	0,00	
1.13 . 1.13.01 . 19 . 03	<i>Operasi dan Pemeliharaan Sarana dan Prasarana Panti Asuhan/Jompo</i>	65.243.750,00	65.243.750,00	0,00	0,00	
1.13 . 1.13.01 . 19 . 03 . 5 . 2 . 2	<i>Belanja Barang dan Jasa</i>	65.243.750,00	65.243.750,00	0,00	0,00	
1.13 . 1.13.01 . 21	Program Pemberdayaan Kelembagaan Kesejahteraan Sosial	13.999.250,00	13.999.250,00	0,00	0,00	

KODE REKENING	URAIAN	JUMLAH (Rp)		BERTAMBAH / (BERKURANG)		DASAR HUKU
		SEBELUM PERUBAHAN	SETELAH PERUBAHAN	(Rp)	%	
1	2	3	4	5	6	7
1.13 . 1.13.01 . 21 . 03	<i>Peningkatan Kualitas SDM Kesejahteraan Sosial Masyarakat</i>	13.999.250,00	13.999.250,00	0,00	0,00	
1.13 . 1.13.01 . 21 . 03 . 5 . 2 . 1	Belanja Pegawai	3.240.000,00	3.240.000,00	0,00	0,00	
1.13 . 1.13.01 . 21 . 03 . 5 . 2 . 2	Belanja Barang dan Jasa	10.759.250,00	10.759.250,00	0,00	0,00	
	SURPLUS / (DEFISIT)	(1.595.357.407,00)	(1.664.015.790,00)	(58.658.383,00)	4,30	



PEMERINTAH KABUPATEN KEPULAUAN SANGIHE
RINCIAN PERUBAHAN APBD MENURUT URUSAN PEMERINTAHAN DAERAH, ORGANISASI,
PENDAPATAN, BELANJA DAN PEMBIAYAAN

TAHUN ANGGARAN 2011

Urusan Pemerintahan : 1.17 Urusan Wajib Kebudayaan
 Organisasi : 1.17.01 DINAS KEBUDAYAAN DAN PARIWISATA
 Sub Unit Organisasi : 1.17.01.01 DINAS KEBUDAYAAN DAN PARIWISATA

KODE REKENING	URAIAN	JUMLAH (Rp)		BERTAMBAH / (BERKURANG)		DASAR HUKUM
		SEBELUM PERUBAHAN	SETELAH PERUBAHAN	(Rp)	%	
1	2	3	4	5	6	7
1.17.1.17.01.00.00.5	BELANJA	2.191.413.002,00	2.383.691.593,00	192.278.591,00	8,77	
1.17.1.17.01.00.00.5.1	BELANJA TIDAK LANGSUNG	1.635.966.002,00	1.613.334.593,00	(22.631.409,00)	(1,38)	
1.17.1.17.01.00.00.5.1.1	Belanja Pegawai	1.635.966.002,00	1.613.334.593,00	(22.631.409,00)	(1,38)	
1.17.1.17.01.01.01.5.2	BELANJA LANGSUNG	555.447.000,00	770.357.000,00	214.910.000,00	38,69	
1.17.1.17.01.01	Program Pelayanan Administrasi Perkantoran	57.627.500,00	62.432.500,00	4.805.000,00	8,34	
1.17.1.17.01.01.01	<i>Penyediaan Jasa Surat Menyurat</i>	2.230.000,00	2.230.000,00	0,00	0,00	
1.17.1.17.01.01.01.5.2.2	Belanja Barang dan Jasa	2.230.000,00	2.230.000,00	0,00	0,00	
1.17.1.17.01.01.02	<i>Penyediaan Jasa Komunikasi, Sumber Daya Air dan Listrik</i>	3.600.000,00	3.900.000,00	300.000,00	8,33	
1.17.1.17.01.01.02.5.2.2	Belanja Barang dan Jasa	3.600.000,00	3.900.000,00	300.000,00	8,33	
1.17.1.17.01.01.07	<i>Penyediaan Jasa Administrasi Keuangan</i>	25.000.000,00	25.600.000,00	600.000,00	2,40	
1.17.1.17.01.01.07.5.2.1	Belanja Pegawai	25.000.000,00	25.600.000,00	600.000,00	2,40	
1.17.1.17.01.01.09	<i>Penyediaan Jasa Perbaikan Peralatan Kerja</i>	4.400.000,00	700.000,00	(3.700.000,00)	(84,09)	
1.17.1.17.01.01.09.5.2.2	Belanja Barang dan Jasa	4.400.000,00	700.000,00	(3.700.000,00)	(84,09)	
1.17.1.17.01.01.10	<i>Penyediaan Alat Tulis Kantor</i>	4.622.500,00	4.922.500,00	300.000,00	6,49	
1.17.1.17.01.01.10.5.2.2	Belanja Barang dan Jasa	4.622.500,00	4.922.500,00	300.000,00	6,49	
1.17.1.17.01.01.11	<i>Penyediaan Barang Cetakan dan Penggandaan</i>	2.555.000,00	2.275.000,00	(280.000,00)	(10,96)	
1.17.1.17.01.01.11.5.2.2	Belanja Barang dan Jasa	2.555.000,00	2.275.000,00	(280.000,00)	(10,96)	
1.17.1.17.01.01.17	<i>Penyediaan Makanan dan Minuman</i>	3.720.000,00	2.560.000,00	(1.160.000,00)	(31,18)	
1.17.1.17.01.01.17.5.2.2	Belanja Barang dan Jasa	3.720.000,00	2.560.000,00	(1.160.000,00)	(31,18)	
1.17.1.17.01.01.18	<i>Rapat-Rapat Koordinasi dan Konsultasi Ke Luar Daerah</i>	11.500.000,00	20.245.000,00	8.745.000,00	76,04	
1.17.1.17.01.01.18.5.2.2	Belanja Barang dan Jasa	11.500.000,00	20.245.000,00	8.745.000,00	76,04	

RINCIAN PERUBAHAN APBD MENURUT URUSAN PEMERINTAHAN DAERAH, ORGANISASI, PENDAPATAN, BELANJA DAN PEMBIAYAAN

KODE REKENING	URAIAN	JUMLAH (Rp)		BERTAMBAH / (BERKURANG)		DASAR HU
		SEBELUM PERUBAHAN	SETELAH PERUBAHAN	(Rp)	%	
1	2	3	4	5	6	7
1.17.1.17.01.02	Program Peningkatan Sarana dan Prasarana Aparatur	11.075.000,00	15.325.000,00	4.250.000,00	38,37	
1.17.1.17.01.02.22	<i>Pemeliharaan Rutin/Berkala Gedung Kantor</i>	5.000.000,00	5.000.000,00	0,00	0,00	
1.17.1.17.01.02.22.5.2.2	Belanja Barang dan Jasa	5.000.000,00	5.000.000,00	0,00	0,00	
1.17.1.17.01.02.24	<i>Pemeliharaan Rutin/Berkala Kendaraan Dinas/Operasional</i>	6.075.000,00	10.325.000,00	4.250.000,00	69,96	
1.17.1.17.01.02.24.5.2.2	Belanja Barang dan Jasa	6.075.000,00	10.325.000,00	4.250.000,00	69,96	
1.17.1.17.01.15	Program Pengembangan Nilai Budaya	388.934.500,00	364.559.500,00	(24.375.000,00)	(6,27)	
1.17.1.17.01.15.03	<i>Penyusunan Kebijakan Tentang Budaya Lokal Daerah</i>	388.934.500,00	364.559.500,00	(24.375.000,00)	(6,27)	
1.17.1.17.01.15.03.5.2.2	Belanja Barang dan Jasa	388.934.500,00	364.559.500,00	(24.375.000,00)	(6,27)	
2.04.1.17.01.15	Program Pengembangan Pemasaran Pariwisata	19.560.000,00	137.465.000,00	117.905.000,00	602,79	
2.04.1.17.01.15.02	<i>Peningkatan Pemanfaatan Teknologi Informasi Dalam Pemasaran Pariwisata</i>	8.745.000,00	0,00	(8.745.000,00)	(100,00)	
2.04.1.17.01.15.02.5.2.2	Belanja Barang dan Jasa	8.745.000,00	0,00	(8.745.000,00)	(100,00)	
2.04.1.17.01.15.05	<i>Pelaksanaan Promosi Pariwisata Nusantara Di Dalam dan Di Luar Negeri</i>	10.815.000,00	137.465.000,00	126.650.000,00	1.171,06	
2.04.1.17.01.15.05.5.2.2	Belanja Barang dan Jasa	10.815.000,00	137.465.000,00	126.650.000,00	1.171,06	
2.04.1.17.01.16	Program Pengembangan Destinasi Pariwisata	14.360.000,00	8.900.000,00	(5.460.000,00)	(38,02)	
2.04.1.17.01.16.01	<i>Pengembangan Objek Pariwisata Unggulan</i>	14.360.000,00	8.900.000,00	(5.460.000,00)	(38,02)	
2.04.1.17.01.16.01.5.2.2	Belanja Barang dan Jasa	14.360.000,00	8.900.000,00	(5.460.000,00)	(38,02)	
1.17.1.17.01.17	Program Pengelolaan Keragaman Budaya	0,00	117.785.000,00	117.785.000,00	0,00	
1.17.1.17.01.17.01	<i>Pengembangan Kesenian dan Kebudayaan Daerah</i>	0,00	117.785.000,00	117.785.000,00	0,00	
1.17.1.17.01.17.01.5.2.2	Belanja Barang dan Jasa	0,00	117.785.000,00	117.785.000,00	0,00	
2.04.1.17.01.17	Program Pengembangan Kemitraan	63.890.000,00	63.890.000,00	0,00	0,00	
2.04.1.17.01.17.01	<i>Pengembangan dan Penguatan Informasi dan Database</i>	63.890.000,00	63.890.000,00	0,00	0,00	
2.04.1.17.01.17.01.5.2.2	Belanja Barang dan Jasa	63.890.000,00	63.890.000,00	0,00	0,00	
	SURPLUS / (DEFISIT)	(2.191.413.002,00)	(2.383.691.593,00)	(192.278.591,00)	8,77	



PEMERINTAH KABUPATEN KEPULAUAN SANGIHE
RINCIAN PERUBAHAN APBD MENURUT URUSAN PEMERINTAHAN DAERAH, ORGANISASI,
PENDAPATAN, BELANJA DAN PEMBIAYAAN
 TAHUN ANGGARAN 2011

Urusan Pemerintahan : 1 . 19 Urusan Wajib Kesatuan Bangsa dan Politik Dalam Negeri
 Organisasi : 1 . 19 . 01 BADAN KESATUAN BANGSA POLITIK DAN PERLINDUNGAN MASYARAKAT
 Sub Unit Organisasi : 1 . 19 . 01 . 01 BADAN KESATUAN BANGSA POLITIK DAN PERLINDUNGAN MASYARAKAT

KODE REKENING	URAIAN	JUMLAH (Rp)		BERTAMBAH / (BERKURANG)		DASAR HUKUM
		SEBELUM PERUBAHAN	SETELAH PERUBAHAN	(Rp)	%	
1	2	3	4	5	6	7
1.19.1.19.01.00.00.5	BELANJA	2.374.497.681,00	2.305.198.080,00	(69.299.601,00)	(2,92)	
1.19.1.19.01.00.00.5.1	BELANJA TIDAK LANGSUNG	1.495.976.231,00	1.419.766.630,00	(76.209.601,00)	(5,09)	
1.19.1.19.01.00.00.5.1.1	Belanja Pegawai	1.495.976.231,00	1.419.766.630,00	(76.209.601,00)	(5,09)	
1.19.1.19.01.01.01.5.2	BELANJA LANGSUNG	878.521.450,00	885.431.450,00	6.910.000,00	0,79	
1.19.1.19.01.01	Program Pelayanan Administrasi Perkantoran	261.593.500,00	261.593.500,00	0,00	0,00	
1.19.1.19.01.01.01	<i>Penyediaan Jasa Surat Menyurat</i>	565.000,00	565.000,00	0,00	0,00	
1.19.1.19.01.01.01.5.2.2	Belanja Barang dan Jasa	565.000,00	565.000,00	0,00	0,00	
1.19.1.19.01.01.02	<i>Penyediaan Jasa Komunikasi, Sumber Daya Air dan Listrik</i>	11.400.000,00	11.400.000,00	0,00	0,00	
1.19.1.19.01.01.02.5.2.2	Belanja Barang dan Jasa	11.400.000,00	11.400.000,00	0,00	0,00	
1.19.1.19.01.01.06	<i>Penyediaan Jasa Pemeliharaan dan Perizinan Kendaraan Dinas/Operasional</i>	3.600.000,00	3.600.000,00	0,00	0,00	
1.19.1.19.01.01.06.5.2.2	Belanja Barang dan Jasa	3.600.000,00	3.600.000,00	0,00	0,00	
1.19.1.19.01.01.07	<i>Penyediaan Jasa Administrasi Keuangan</i>	42.656.500,00	42.656.500,00	0,00	0,00	
1.19.1.19.01.01.07.5.2.1	Belanja Pegawai	42.656.500,00	42.656.500,00	0,00	0,00	
1.19.1.19.01.01.09	<i>Penyediaan Jasa Perbaikan Peralatan Kerja</i>	2.600.000,00	2.600.000,00	0,00	0,00	
1.19.1.19.01.01.09.5.2.2	Belanja Barang dan Jasa	2.600.000,00	2.600.000,00	0,00	0,00	
1.19.1.19.01.01.10	<i>Penyediaan Alat Tulis Kantor</i>	4.254.000,00	4.254.000,00	0,00	0,00	
1.19.1.19.01.01.10.5.2.2	Belanja Barang dan Jasa	4.254.000,00	4.254.000,00	0,00	0,00	
1.19.1.19.01.01.11	<i>Penyediaan Barang Cetak dan Penggandaan</i>	6.527.500,00	6.527.500,00	0,00	0,00	
1.19.1.19.01.01.11.5.2.2	Belanja Barang dan Jasa	6.527.500,00	6.527.500,00	0,00	0,00	
1.19.1.19.01.01.12	<i>Penyediaan Komponen Instalasi Listrik/Penerangan Bangunan Kantor</i>	670.500,00	670.500,00	0,00	0,00	
1.19.1.19.01.01.12.5.2.2	Belanja Barang dan Jasa	670.500,00	670.500,00	0,00	0,00	

KODE REKENING	URAIAN	JUMLAH (Rp)		BERTAMBAH / (BERKURANG)		DASAR HU
		SEBELUM PERUBAHAN	SETELAH PERUBAHAN	(Rp)	%	
1	2	3	4	5	6	7
1.19.1.19.01.01.13	<i>Penyediaan Peralatan dan Perlengkapan Kantor</i>	900.000,00	900.000,00	0,00	0,00	
1.19.1.19.01.01.13.5.2.3	<i>Belanja Modal</i>	900.000,00	900.000,00	0,00	0,00	
1.19.1.19.01.01.15	<i>Penyediaan Bahan Bacaan dan Peraturan Perundang-Undangan</i>	2.760.000,00	2.760.000,00	0,00	0,00	
1.19.1.19.01.01.15.5.2.2	<i>Belanja Barang dan Jasa</i>	2.760.000,00	2.760.000,00	0,00	0,00	
1.19.1.19.01.01.17	<i>Penyediaan Makanan dan Minuman</i>	2.400.000,00	2.400.000,00	0,00	0,00	
1.19.1.19.01.01.17.5.2.2	<i>Belanja Barang dan Jasa</i>	2.400.000,00	2.400.000,00	0,00	0,00	
1.19.1.19.01.01.18	<i>Rapat-Rapat Koordinasi dan Konsultasi Ke Luar Daerah</i>	183.260.000,00	183.260.000,00	0,00	0,00	
1.19.1.19.01.01.18.5.2.2	<i>Belanja Barang dan Jasa</i>	183.260.000,00	183.260.000,00	0,00	0,00	
1.19.1.19.01.02	Program Peningkatan Sarana dan Prasarana Aparatur	24.230.500,00	24.230.500,00	0,00	0,00	
1.19.1.19.01.02.07	<i>Pengadaan Perlengkapan Gedung Kantor</i>	2.100.000,00	2.100.000,00	0,00	0,00	
1.19.1.19.01.02.07.5.2.2	<i>Belanja Barang dan Jasa</i>	2.100.000,00	2.100.000,00	0,00	0,00	
1.19.1.19.01.02.24	<i>Pemeliharaan Rutin/Berkala Kendaraan Dinas/Operasional</i>	22.130.500,00	22.130.500,00	0,00	0,00	
1.19.1.19.01.02.24.5.2.2	<i>Belanja Barang dan Jasa</i>	22.130.500,00	22.130.500,00	0,00	0,00	
1.19.1.19.01.15	Program Peningkatan Keamanan dan Kenyamanan Lingkungan	25.589.500,00	32.499.500,00	6.910.000,00	27,00	
1.19.1.19.01.15.05	<i>Pengendalian Keamanan Lingkungan</i>	25.589.500,00	32.499.500,00	6.910.000,00	27,00	
1.19.1.19.01.15.05.5.2.2	<i>Belanja Barang dan Jasa</i>	25.589.500,00	32.499.500,00	6.910.000,00	27,00	
1.19.1.19.01.16	Program Pemeliharaan Kantrantibmas dan Pencegahan Tindak Kriminal	436.693.200,00	415.753.200,00	(20.940.000,00)	(4,80)	
1.19.1.19.01.16.02	<i>Peningkatan Kerjasama Dengan Aparat Keamanan Dalam Teknik Pencegahan Kejahatan</i>	169.643.200,00	169.643.200,00	0,00	0,00	
1.19.1.19.01.16.02.5.2.1	<i>Belanja Pegawai</i>	96.800.000,00	96.800.000,00	0,00	0,00	
1.19.1.19.01.16.02.5.2.2	<i>Belanja Barang dan Jasa</i>	72.843.200,00	72.843.200,00	0,00	0,00	
1.19.1.19.01.16.03	<i>Kerjasama Pengembangan Kemampuan Aparat Polisi Pamong Praja Dengan TNI/POLRI dan Kejaksaa</i>	267.050.000,00	246.110.000,00	(20.940.000,00)	(7,84)	
1.19.1.19.01.16.03.5.2.2	<i>Belanja Barang dan Jasa</i>	267.050.000,00	246.110.000,00	(20.940.000,00)	(7,84)	
1.19.1.19.01.18	Program Kemitraan Pengembangan Wawasan Kebangsaan	55.487.000,00	55.487.000,00	0,00	0,00	
1.19.1.19.01.18.02	<i>Seminar, Talk Show, Diskusi Peningkatan Wawasan Kebangsaan</i>	55.487.000,00	55.487.000,00	0,00	0,00	
1.19.1.19.01.18.02.5.2.1	<i>Belanja Pegawai</i>	37.600.000,00	37.600.000,00	0,00	0,00	
1.19.1.19.01.18.02.5.2.2	<i>Belanja Barang dan Jasa</i>	17.887.000,00	17.887.000,00	0,00	0,00	
1.19.1.19.01.21	Program Pendidikan Politik Masyarakat	74.927.750,00	95.867.750,00	20.940.000,00	27,95	

KODE REKENING	URAIAN	JUMLAH (Rp)		BERTAMBAH / (BERKURANG)		DASAR HU
		SEBELUM PERUBAHAN	SETELAH PERUBAHAN	(Rp)	%	
1	2	3	4	5	6	7
1.19.1.19.01.21.01	<i>Penyuluhan Kepada Masyarakat</i>	33.094.750,00	33.094.750,00	0,00	0,00	
1.19.1.19.01.21.01.5.2.1	Belanja Pegawai	3.500.000,00	3.500.000,00	0,00	0,00	
1.19.1.19.01.21.01.5.2.2	Belanja Barang dan Jasa	29.594.750,00	29.594.750,00	0,00	0,00	
1.19.1.19.01.21.05	<i>Monitoring, Evaluasi dan Pelaporan</i>	41.833.000,00	62.773.000,00	20.940.000,00	50,06	
1.19.1.19.01.21.05.5.2.1	Belanja Pegawai	3.100.000,00	24.040.000,00	20.940.000,00	675,48	
1.19.1.19.01.21.05.5.2.2	Belanja Barang dan Jasa	38.733.000,00	38.733.000,00	0,00	0,00	
	SURPLUS / (DEFISIT)	(2.374.497.681,00)	(2.305.198.080,00)	69.299.601,00	(2,92)	



PEMERINTAH KABUPATEN KEPULAUAN SANGIHE
RINCIAN PERUBAHAN APBD MENURUT URUSAN PEMERINTAHAN DAERAH, ORGANISASI,
PENDAPATAN, BELANJA DAN PEMBIAYAAN

TAHUN ANGGARAN 2011

Urusan Pemerintahan : 1.19 Urusan Wajib Kesatuan Bangsa dan Politik Dalam Negeri
 Organisasi : 1.19.02 BADAN PENANGGULANGAN BENCANA DAERAH
 Sub Unit Organisasi : 1.19.02.01 BADAN PENANGGULANGAN BENCANA DAERAH

KODE REKENING	URAIAN	JUMLAH (Rp)		BERTAMBAH / (BERKURANG)		DASAR HUKUM
		SEBELUM PERUBAHAN	SETELAH PERUBAHAN	(Rp)	%	
1	2	3	4	5	6	7
1.19.1.19.02.00.00.5	BELANJA	1.348.106.876,00	1.635.044.570,60	286.937.694,60	21,28	
1.19.1.19.02.00.00.5.1	BELANJA TIDAK LANGSUNG	988.646.876,00	1.232.574.770,60	243.927.894,60	24,67	
1.19.1.19.02.00.00.5.1.1	Belanja Pegawai	988.646.876,00	1.232.574.770,60	243.927.894,60	24,67	
1.19.1.19.02.01.02.5.2	BELANJA LANGSUNG	359.460.000,00	402.469.800,00	43.009.800,00	11,97	
1.19.1.19.02.01	Program Pelayanan Administrasi Perkantoran	291.855.000,00	347.785.300,00	55.930.300,00	19,16	
1.19.1.19.02.01.02	<i>Penyediaan Jasa Komunikasi, Sumber Daya Air dan Listrik</i>	9.900.000,00	6.480.000,00	(3.420.000,00)	(34,55)	
1.19.1.19.02.01.02.5.2.2	Belanja Barang dan Jasa	9.900.000,00	6.480.000,00	(3.420.000,00)	(34,55)	
1.19.1.19.02.01.06	<i>Penyediaan Jasa Pemeliharaan dan Perizinan Kendaraan Dinas/Operasional</i>	1.500.000,00	1.500.000,00	0,00	0,00	
1.19.1.19.02.01.06.5.2.2	Belanja Barang dan Jasa	1.500.000,00	1.500.000,00	0,00	0,00	
1.19.1.19.02.01.07	<i>Penyediaan Jasa Administrasi Keuangan</i>	15.982.000,00	20.796.000,00	4.814.000,00	30,12	
1.19.1.19.02.01.07.5.2.1	Belanja Pegawai	15.262.000,00	20.076.000,00	4.814.000,00	31,54	
1.19.1.19.02.01.07.5.2.2	Belanja Barang dan Jasa	720.000,00	720.000,00	0,00	0,00	
1.19.1.19.02.01.10	<i>Penyediaan Alat Tulis Kantor</i>	4.845.750,00	4.845.750,00	0,00	0,00	
1.19.1.19.02.01.10.5.2.2	Belanja Barang dan Jasa	4.845.750,00	4.845.750,00	0,00	0,00	
1.19.1.19.02.01.11	<i>Penyediaan Barang Cetak dan Penggandaan</i>	6.650.000,00	8.158.800,00	1.508.800,00	22,69	
1.19.1.19.02.01.11.5.2.2	Belanja Barang dan Jasa	6.650.000,00	8.158.800,00	1.508.800,00	22,69	
1.19.1.19.02.01.12	<i>Penyediaan Komponen Instalasi Listrik/Penerangan Bangunan Kantor</i>	340.500,00	340.500,00	0,00	0,00	
1.19.1.19.02.01.12.5.2.2	Belanja Barang dan Jasa	340.500,00	340.500,00	0,00	0,00	
1.19.1.19.02.01.13	<i>Penyediaan Peralatan dan Perlengkapan Kantor</i>	1.625.000,00	1.625.000,00	0,00	0,00	
1.19.1.19.02.01.13.5.2.3	Belanja Modal	1.625.000,00	1.625.000,00	0,00	0,00	
1.19.1.19.02.01.14	<i>Penyediaan Peralatan Rumah Tangga</i>	1.331.750,00	531.750,00	(800.000,00)	(60,07)	

RINCIAN PERUBAHAN APBD MENURUT URUSAN PEMERINTAHAN DAERAH, ORGANISASI, PENDAPATAN, BELANJA DAN PEMBIAYAAN

KODE REKENING	URAIAN	JUMLAH (Rp)		BERTAMBAH / (BERKURANG)		DASAR H
		SEBELUM PERUBAHAN	SETELAH PERUBAHAN	(Rp)	%	
1	2	3	4	5	6	7
1.19 . 1.19.02 . 01 . 14 . 5 . 2 . 2	Belanja Barang dan Jasa	531.750,00	531.750,00	0,00	0,00	
1.19 . 1.19.02 . 01 . 14 . 5 . 2 . 3	Belanja Modal	800.000,00	0,00	(800.000,00)	(100,00)	
1.19 . 1.19.02 . 01 . 17	<i>Penyediaan Makanan dan Minuman</i>	11.000.000,00	6.687.500,00	(4.312.500,00)	(39,20)	
1.19 . 1.19.02 . 01 . 17 . 5 . 2 . 2	Belanja Barang dan Jasa	11.000.000,00	6.687.500,00	(4.312.500,00)	(39,20)	
1.19 . 1.19.02 . 01 . 18	<i>Rapat-Rapat Koordinasi dan Konsultasi Ke Luar Daerah</i>	238.680.000,00	296.820.000,00	58.140.000,00	24,36	
1.19 . 1.19.02 . 01 . 18 . 5 . 2 . 2	Belanja Barang dan Jasa	238.680.000,00	296.820.000,00	58.140.000,00	24,36	
1.19 . 1.19.02 . 02	Program Peningkatan Sarana dan Prasarana Aparatur	7.805.000,00	8.592.500,00	787.500,00	10,09	
1.19 . 1.19.02 . 02 . 07	<i>Pengadaan Perlengkapan Gedung Kantor</i>	450.000,00	450.000,00	0,00	0,00	
1.19 . 1.19.02 . 02 . 07 . 5 . 2 . 2	Belanja Barang dan Jasa	450.000,00	450.000,00	0,00	0,00	
1.19 . 1.19.02 . 02 . 22	<i>Pemeliharaan Rutin/Berkala Gedung Kantor</i>	1.060.000,00	1.060.000,00	0,00	0,00	
1.19 . 1.19.02 . 02 . 22 . 5 . 2 . 2	Belanja Barang dan Jasa	1.060.000,00	1.060.000,00	0,00	0,00	
1.19 . 1.19.02 . 02 . 24	<i>Pemeliharaan Rutin/Berkala Kendaraan Dinas/Operasional</i>	6.295.000,00	7.082.500,00	787.500,00	12,51	
1.19 . 1.19.02 . 02 . 24 . 5 . 2 . 2	Belanja Barang dan Jasa	6.295.000,00	7.082.500,00	787.500,00	12,51	
1.19 . 1.19.02 . 03	Program Peningkatan Disiplin Aparatur	7.350.000,00	7.350.000,00	0,00	0,00	
1.19 . 1.19.02 . 03 . 03	<i>Pengadaan Pakaian Kerja Lapangan</i>	7.350.000,00	7.350.000,00	0,00	0,00	
1.19 . 1.19.02 . 03 . 03 . 5 . 2 . 2	Belanja Barang dan Jasa	7.350.000,00	7.350.000,00	0,00	0,00	
1.06 . 1.19.02 . 25	Program Perencanaan Pembangunan Daerah Rawan Bencana	52.450.000,00	38.742.000,00	(13.708.000,00)	(26,14)	
1.06 . 1.19.02 . 25 . 03	<i>Monitoring, Evaluasi dan Pelaporan</i>	52.450.000,00	38.742.000,00	(13.708.000,00)	(26,14)	
1.06 . 1.19.02 . 25 . 03 . 5 . 2 . 1	Belanja Pegawai	1.750.000,00	1.750.000,00	0,00	0,00	
1.06 . 1.19.02 . 25 . 03 . 5 . 2 . 2	Belanja Barang dan Jasa	50.700.000,00	36.992.000,00	(13.708.000,00)	(27,04)	
	SURPLUS / (DEFISIT)	(1.348.106.876,00)	(1.635.044.570,60)	(286.937.694,60)	21,28	



PEMERINTAH KABUPATEN KEPULAUAN SANGIHE
RINCIAN PERUBAHAN APBD MENURUT URUSAN PEMERINTAHAN DAERAH, ORGANISASI,
PENDAPATAN, BELANJA DAN PEMBIAYAAN

TAHUN ANGGARAN 2011

Urusan Pemerintahan : 1.19 Urusan Wajib Kesatuan Bangsa dan Politik Dalam Negeri
 Organisasi : 1.19.03 SATUAN POLISI PAMONG PRAJA
 Sub Unit Organisasi : 1.19.03.01 SATUAN POLISI PAMONG PRAJA

KODE REKENING	URAIAN	JUMLAH (Rp)		BERTAMBAH / (BERKURANG)		DASAR HU
		SEBELUM PERUBAHAN	SETELAH PERUBAHAN	(Rp)	%	
1	2	3	4	5	6	7
1.19.1.19.03.00.00.5	BELANJA	2.295.427.234,00	2.561.789.721,00	266.362.487,00	11,60	
1.19.1.19.03.00.00.5.1	BELANJA TIDAK LANGSUNG	1.278.173.234,00	1.121.532.221,00	(156.641.013,00)	(12,26)	
1.19.1.19.03.00.00.5.1.1	Belanja Pegawai	1.278.173.234,00	1.121.532.221,00	(156.641.013,00)	(12,26)	
1.19.1.19.03.01.02.5.2	BELANJA LANGSUNG	1.017.254.000,00	1.440.257.500,00	423.003.500,00	41,58	
1.19.1.19.03.01	Program Pelayanan Administrasi Perkantoran	838.794.000,00	1.068.587.500,00	229.793.500,00	27,40	
1.19.1.19.03.01.02	<i>Penyediaan Jasa Komunikasi, Sumber Daya Air dan Listrik</i>	2.100.000,00	6.300.000,00	4.200.000,00	200,00	
1.19.1.19.03.01.02.5.2.2	Belanja Barang dan Jasa	2.100.000,00	6.300.000,00	4.200.000,00	200,00	
1.19.1.19.03.01.06	<i>Penyediaan Jasa Pemeliharaan dan Perizinan Kendaraan Dinas/Operasional</i>	37.494.000,00	58.994.000,00	21.500.000,00	57,34	
1.19.1.19.03.01.06.5.2.2	Belanja Barang dan Jasa	37.494.000,00	58.994.000,00	21.500.000,00	57,34	
1.19.1.19.03.01.07	<i>Penyediaan Jasa Administrasi Keuangan</i>	797.300.000,00	998.816.000,00	201.516.000,00	25,27	
1.19.1.19.03.01.07.5.2.1	Belanja Pegawai	797.300.000,00	998.816.000,00	201.516.000,00	25,27	
1.19.1.19.03.01.10	<i>Penyediaan Alat Tulis Kantor</i>	1.310.000,00	3.887.500,00	2.577.500,00	196,76	
1.19.1.19.03.01.10.5.2.2	Belanja Barang dan Jasa	1.310.000,00	3.887.500,00	2.577.500,00	196,76	
1.19.1.19.03.01.11	<i>Penyediaan Barang Cetakan dan Penggandaan</i>	90.000,00	90.000,00	0,00	0,00	
1.19.1.19.03.01.11.5.2.2	Belanja Barang dan Jasa	90.000,00	90.000,00	0,00	0,00	
1.19.1.19.03.01.15	<i>Penyediaan Bahan Bacaan dan Peraturan Perundang-Undangan</i>	500.000,00	500.000,00	0,00	0,00	
1.19.1.19.03.01.15.5.2.2	Belanja Barang dan Jasa	500.000,00	500.000,00	0,00	0,00	
1.19.1.19.03.03	Program Peningkatan Disiplin Aparatur	114.100.000,00	114.100.000,00	0,00	0,00	
1.19.1.19.03.03.06	<i>Pengadaan Pakaian Dinas Beserta Perlengkapannya (lanjutan)</i>	114.100.000,00	114.100.000,00	0,00	0,00	
1.19.1.19.03.03.06.5.2.2	Belanja Barang dan Jasa	114.100.000,00	114.100.000,00	0,00	0,00	
1.19.1.19.03.15	Program Peningkatan Keamanan dan Kenyamanan Lingkungan	64.360.000,00	257.570.000,00	193.210.000,00	300,20	

KODE REKENING	URAIAN	JUMLAH (Rp)		BERTAMBAH / (BERKURANG)		DASAR HUK
		SEBELUM PERUBAHAN	SETELAH PERUBAHAN	(Rp)	%	
1	2	3	4	5	6	7
1.19 . 1.19.03 . 15 . 04	<i>Pengendalian Kebisingan, dan Gangguan Dari Kegiatan Masyarakat</i>	26.850.000,00	26.850.000,00	0,00	0,00	
1.19 . 1.19.03 . 15 . 04 . 5 . 2 . 2	<i>Belanja Barang dan Jasa</i>	26.850.000,00	26.850.000,00	0,00	0,00	
1.19 . 1.19.03 . 15 . 05	<i>Pengendalian Keamanan Lingkungan</i>	37.510.000,00	230.720.000,00	193.210.000,00	515,09	
1.19 . 1.19.03 . 15 . 05 . 5 . 2 . 1	<i>Belanja Pegawai</i>	37.510.000,00	230.720.000,00	193.210.000,00	515,09	
	SURPLUS / (DEFISIT)	(2.295.427.234,00)	(2.561.789.721,00)	(266.362.487,00)	11,60	



PEMERINTAH KABUPATEN KEPULAUAN SANGIHE
RINCIAN PERUBAHAN APBD MENURUT URUSAN PEMERINTAHAN DAERAH, ORGANISASI,
PENDAPATAN, BELANJA DAN PEMBIAYAAN
 TAHUN ANGGARAN 2011

Urusan Pemerintahan : 1 . 20 Urusan Wajib Otonomi Daerah, Pemerintahan Umum, Administrasi Keuangan Daerah, Perangkat Daerah, Kepegawaian dan Persandian
Organisasi : 1 . 20 . 01 DEWAN PERWAKILAN RAKYAT DAERAH
Sub Unit Organisasi : 1 . 20 . 01 . 01 DEWAN PERWAKILAN RAKYAT DAERAH

KODE REKENING	URAIAN	JUMLAH (Rp)		BERTAMBAH / (BERKURANG)		DASAR HU
		SEBELUM PERUBAHAN	SETELAH PERUBAHAN	(Rp)	%	
1	2	3	4	5	6	7
1.20 . 1.20.01 . 00 . 00 . 5	BELANJA	4.471.476.230,00	4.223.484.531,00	(247.991.699,00)	(5,55)	
1.20 . 1.20.01 . 00 . 00 . 5 . 1	BELANJA TIDAK LANGSUNG	4.471.476.230,00	4.223.484.531,00	(247.991.699,00)	(5,55)	
1.20 . 1.20.01 . 00 . 00 . 5 . 1 . 1	Belanja Pegawai	4.471.476.230,00	4.223.484.531,00	(247.991.699,00)	(5,55)	
	SURPLUS / (DEFISIT)	(4.471.476.230,00)	(4.223.484.531,00)	247.991.699,00	(5,55)	



PEMERINTAH KABUPATEN KEPULAUAN SANGIHE
RINCIAN PERUBAHAN APBD MENURUT URUSAN PEMERINTAHAN DAERAH, ORGANISASI,
PENDAPATAN, BELANJA DAN PEMBIAYAAN
 TAHUN ANGGARAN 2011

Urusan Pemerintahan : 1 . 20 Urusan Wajib Otonomi Daerah, Pemerintahan Umum, Administrasi Keuangan Daerah, Perangkat Daerah, Kepegawaian dan Persandian
Organisasi : 1 . 20 . 02 KEPALA DAERAH DAN WAKIL KEPALA DAERAH
Sub Unit Organisasi : 1 . 20 . 02 . 01 KEPALA DAERAH DAN WAKIL KEPALA DAERAH

KODE REKENING	URAIAN	JUMLAH (Rp)		BERTAMBAH / (BERKURANG)		DASAR HU
		SEBELUM PERUBAHAN	SETELAH PERUBAHAN	(Rp)	%	
1	2	3	4	5	6	7
1.20 . 1.20.02 . 00 . 00 . 5	BELANJA	172.974.044,00	465.924.279,00	292.950.235,00	169,36	
1.20 . 1.20.02 . 00 . 00 . 5 . 1	BELANJA TIDAK LANGSUNG	172.974.044,00	465.924.279,00	292.950.235,00	169,36	
1.20 . 1.20.02 . 00 . 00 . 5 . 1 . 1	Belanja Pegawai	172.974.044,00	465.924.279,00	292.950.235,00	169,36	
	SURPLUS / (DEFISIT)	(172.974.044,00)	(465.924.279,00)	(292.950.235,00)	169,36	



PEMERINTAH KABUPATEN KEPULAUAN SANGIHE
RINCIAN PERUBAHAN APBD MENURUT URUSAN PEMERINTAHAN DAERAH, ORGANISASI,
PENDAPATAN, BELANJA DAN PEMBIAYAAN

TAHUN ANGGARAN 2011

Urusan Pemerintahan : 1.20 Urusan Wajib Otonomi Daerah, Pemerintahan Umum, Administrasi Keuangan Daerah, Perangkat Daerah, Kepegawaian dan Persandian
 Organisasi : 1.20.03 SEKRETARIAT DAERAH

KODE REKENING	URAIAN	JUMLAH (Rp)		BERTAMBAH / (BERKURANG)		DASAR HUKUM
		SEBELUM PERUBAHAN	SETELAH PERUBAHAN	(Rp)	%	
1	2	3	4	5	6	7
1.20.1.20.03.00.00.4	PENDAPATAN	1.086.000.000,00	1.137.470.152,00	51.470.152,00	4,74	Perda Nomor 6 Tahun Desember 2010
1.20.1.20.03.00.00.4.1	PENDAPATAN ASLI DAERAH	1.086.000.000,00	1.137.470.152,00	51.470.152,00	4,74	
1.20.1.20.03.00.00.4.1.2	Hasil Retribusi Daerah	1.086.000.000,00	8.500.000,00	(1.077.500.000,00)	(99,22)	
1.20.1.20.03.00.00.4.1.4	Lain-lain Pendapatan Asli Daerah yang Sah	0,00	1.128.970.152,00	1.128.970.152,00	0,00	
1.20.1.20.03.00.00.5	BELANJA	19.212.291.349,00	20.797.677.629,00	1.585.386.280,00	8,25	
1.20.1.20.03.00.00.5.1	BELANJA TIDAK LANGSUNG	9.865.681.633,00	9.279.157.913,00	(586.523.720,00)	(5,95)	
1.20.1.20.03.00.00.5.1.1	Belanja Pegawai	9.865.681.633,00	9.279.157.913,00	(586.523.720,00)	(5,95)	
1.20.1.20.03.01.01.5.2	BELANJA LANGSUNG	9.346.609.716,00	11.518.519.716,00	2.171.910.000,00	23,24	
1.20.1.20.03.01	Program Pelayanan Administrasi Perkantoran	5.013.706.966,00	6.373.398.716,00	1.359.691.750,00	27,12	
1.20.1.20.03.01.01	<i>Penyediaan Jasa Surat Menyurat</i>	13.533.000,00	13.563.000,00	30.000,00	0,22	
1.20.1.20.03.01.01.5.2.2	Belanja Barang dan Jasa	13.533.000,00	13.563.000,00	30.000,00	0,22	
1.20.1.20.03.01.02	<i>Penyediaan Jasa Komunikasi, Sumber Daya Air dan Listrik</i>	1.318.360.000,00	1.446.110.000,00	127.750.000,00	9,69	
1.20.1.20.03.01.02.5.2.2	Belanja Barang dan Jasa	1.318.360.000,00	1.446.110.000,00	127.750.000,00	9,69	
1.20.1.20.03.01.06	<i>Penyediaan Jasa Pemeliharaan dan Perizinan Kendaraan Dinas/Operasional</i>	417.442.100,00	427.912.100,00	10.470.000,00	2,51	
1.20.1.20.03.01.06.5.2.2	Belanja Barang dan Jasa	417.442.100,00	427.912.100,00	10.470.000,00	2,51	
1.20.1.20.03.01.07	<i>Penyediaan Jasa Administrasi Keuangan</i>	661.128.316,00	726.581.816,00	65.453.500,00	9,90	
1.20.1.20.03.01.07.5.2.1	Belanja Pegawai	594.188.316,00	650.901.816,00	56.713.500,00	9,54	
1.20.1.20.03.01.07.5.2.2	Belanja Barang dan Jasa	66.940.000,00	75.680.000,00	8.740.000,00	13,06	
1.20.1.20.03.01.08	<i>Penyediaan Jasa Kebersihan Kantor</i>	235.380.000,00	235.380.000,00	0,00	0,00	
1.20.1.20.03.01.08.5.2.2	Belanja Barang dan Jasa	235.380.000,00	235.380.000,00	0,00	0,00	
1.20.1.20.03.01.09	<i>Penyediaan Jasa Perbaikan Peralatan Kerja</i>	70.050.000,00	82.480.000,00	12.430.000,00	17,74	
1.20.1.20.03.01.09.5.2.2	Belanja Barang dan Jasa	70.050.000,00	82.480.000,00	12.430.000,00	17,74	
1.20.1.20.03.01.10	<i>Penyediaan Alat Tulis Kantor</i>	105.750.550,00	121.298.050,00	15.547.500,00	14,70	

KODE REKENING	URAIAN	JUMLAH (Rp)		BERTAMBAH / (BERKURANG)		DASAR HUKUM
		SEBELUM PERUBAHAN	SETELAH PERUBAHAN	(Rp)	%	
1	2	3	4	5	6	7
1.20 . 1.20.03 . 01 . 10 . 5 . 2 . 2	Belanja Barang dan Jasa	105.750.550,00	121.298.050,00	15.547.500,00	14,70	
1.20 . 1.20.03 . 01 . 11	<i>Penyediaan Barang Cetak dan Penggandaan</i>	139.379.500,00	212.668.500,00	73.289.000,00	52,58	
1.20 . 1.20.03 . 01 . 11 . 5 . 2 . 2	Belanja Barang dan Jasa	139.379.500,00	212.668.500,00	73.289.000,00	52,58	
1.20 . 1.20.03 . 01 . 12	<i>Penyediaan Komponen Instalasi Listrik/Penerangan Bangunan Kantor</i>	17.953.500,00	17.953.500,00	0,00	0,00	
1.20 . 1.20.03 . 01 . 12 . 5 . 2 . 2	Belanja Barang dan Jasa	17.953.500,00	17.953.500,00	0,00	0,00	
1.20 . 1.20.03 . 01 . 13	<i>Penyediaan Peralatan dan Perlengkapan Kantor</i>	203.830.000,00	297.630.000,00	93.800.000,00	46,02	
1.20 . 1.20.03 . 01 . 13 . 5 . 2 . 2	Belanja Barang dan Jasa	203.830.000,00	291.330.000,00	87.500.000,00	42,93	
1.20 . 1.20.03 . 01 . 13 . 5 . 2 . 3	Belanja Modal	0,00	6.300.000,00	6.300.000,00	0,00	
1.20 . 1.20.03 . 01 . 14	<i>Penyediaan Peralatan Rumah Tangga</i>	11.237.500,00	11.994.250,00	756.750,00	6,73	
1.20 . 1.20.03 . 01 . 14 . 5 . 2 . 2	Belanja Barang dan Jasa	11.237.500,00	11.994.250,00	756.750,00	6,73	
1.20 . 1.20.03 . 01 . 15	<i>Penyediaan Bahan Bacaan dan Peraturan Perundang-Undangan</i>	3.600.000,00	4.500.000,00	900.000,00	25,00	
1.20 . 1.20.03 . 01 . 15 . 5 . 2 . 2	Belanja Barang dan Jasa	3.600.000,00	4.500.000,00	900.000,00	25,00	
1.20 . 1.20.03 . 01 . 17	<i>Penyediaan Makanan dan Minuman</i>	152.172.500,00	711.362.500,00	559.190.000,00	367,47	
1.20 . 1.20.03 . 01 . 17 . 5 . 2 . 2	Belanja Barang dan Jasa	152.172.500,00	711.362.500,00	559.190.000,00	367,47	
1.20 . 1.20.03 . 01 . 18	<i>Rapat-Rapat Koordinasi dan Konsultasi Ke Luar Daerah</i>	1.663.890.000,00	2.063.965.000,00	400.075.000,00	24,04	
1.20 . 1.20.03 . 01 . 18 . 5 . 2 . 2	Belanja Barang dan Jasa	1.663.890.000,00	2.063.965.000,00	400.075.000,00	24,04	
1.20 . 1.20.03 . 02	Program Peningkatan Sarana dan Prasarana Aparatur	1.030.223.000,00	1.142.766.500,00	112.543.500,00	10,92	
1.20 . 1.20.03 . 02 . 06	<i>Pengadaan Perlengkapan Rumah Jabatan/Dinas</i>	673.360.500,00	758.110.500,00	84.750.000,00	12,59	
1.20 . 1.20.03 . 02 . 06 . 5 . 2 . 2	Belanja Barang dan Jasa	673.360.500,00	674.110.500,00	750.000,00	0,11	
1.20 . 1.20.03 . 02 . 06 . 5 . 2 . 3	Belanja Modal	0,00	84.000.000,00	84.000.000,00	0,00	
1.20 . 1.20.03 . 02 . 20	<i>Pemeliharaan Rutin/Berkala Rumah Jabatan</i>	104.500.000,00	89.500.000,00	(15.000.000,00)	(14,35)	
1.20 . 1.20.03 . 02 . 20 . 5 . 2 . 2	Belanja Barang dan Jasa	104.500.000,00	89.500.000,00	(15.000.000,00)	(14,35)	
1.20 . 1.20.03 . 02 . 21	<i>Pemeliharaan Rutin/Berkala Rumah Dinas</i>	10.000.000,00	10.000.000,00	0,00	0,00	
1.20 . 1.20.03 . 02 . 21 . 5 . 2 . 2	Belanja Barang dan Jasa	10.000.000,00	10.000.000,00	0,00	0,00	
1.20 . 1.20.03 . 02 . 22	<i>Pemeliharaan Rutin/Berkala Gedung Kantor</i>	30.000.000,00	30.000.000,00	0,00	0,00	
1.20 . 1.20.03 . 02 . 22 . 5 . 2 . 2	Belanja Barang dan Jasa	30.000.000,00	30.000.000,00	0,00	0,00	
1.20 . 1.20.03 . 02 . 24	<i>Pemeliharaan Rutin/Berkala Kendaraan Dinas/Operasional</i>	181.012.500,00	222.856.000,00	41.843.500,00	23,12	
1.20 . 1.20.03 . 02 . 24 . 5 . 2 . 2	Belanja Barang dan Jasa	181.012.500,00	222.856.000,00	41.843.500,00	23,12	
1.20 . 1.20.03 . 02 . 28	<i>Pemeliharaan Rutin/Berkala Peralatan Gedung Kantor</i>	22.800.000,00	23.750.000,00	950.000,00	4,17	
1.20 . 1.20.03 . 02 . 28 . 5 . 2 . 1	Belanja Pegawai	22.800.000,00	22.800.000,00	0,00	0,00	

KODE REKENING	URAIAN	JUMLAH (Rp)		BERTAMBAH / (BERKURANG)		DASAR HUK
		SEBELUM PERUBAHAN	SETELAH PERUBAHAN	(Rp)	%	
1	2	3	4	5	6	7
1.20 . 1.20.03 . 02 . 28 . 5 . 2 . 3	Belanja Modal	0,00	950.000,00	950.000,00	0,00	
1.20 . 1.20.03 . 02 . 43	<i>Rehabilitasi Sedang/Berat Mobil Jabatan</i>	8.550.000,00	8.550.000,00	0,00	0,00	
1.20 . 1.20.03 . 02 . 43 . 5 . 2 . 2	Belanja Barang dan Jasa	8.550.000,00	8.550.000,00	0,00	0,00	
1.20 . 1.20.03 . 03	Program Peningkatan Disiplin Aparatur	58.650.000,00	72.650.000,00	14.000.000,00	23,87	
1.20 . 1.20.03 . 03 . 02	<i>Pengadaan Pakaian Dinas Beserta Perlengkapannya</i>	22.800.000,00	38.800.000,00	16.000.000,00	70,18	
1.20 . 1.20.03 . 03 . 02 . 5 . 2 . 2	Belanja Barang dan Jasa	22.800.000,00	38.800.000,00	16.000.000,00	70,18	
1.20 . 1.20.03 . 03 . 06	<i>Penunjang Penyelenggaraan Urusan Pemerintahan</i>	35.850.000,00	33.850.000,00	(2.000.000,00)	(5,58)	
1.20 . 1.20.03 . 03 . 06 . 5 . 2 . 1	Belanja Pegawai	6.300.000,00	4.800.000,00	(1.500.000,00)	(23,81)	
1.20 . 1.20.03 . 03 . 06 . 5 . 2 . 2	Belanja Barang dan Jasa	29.550.000,00	29.050.000,00	(500.000,00)	(1,69)	
1.20 . 1.20.03 . 05	Program Peningkatan Kapasitas Sumber Daya Aparatur	73.827.750,00	76.827.750,00	3.000.000,00	4,06	
1.20 . 1.20.03 . 05 . 01	<i>Pendidikan dan Pelatihan Formal</i>	58.400.000,00	76.827.750,00	18.427.750,00	31,55	
1.20 . 1.20.03 . 05 . 01 . 5 . 2 . 2	Belanja Barang dan Jasa	58.400.000,00	76.827.750,00	18.427.750,00	31,55	
1.20 . 1.20.03 . 05 . 03	<i>Bimbingan Teknis Implementasi Peraturan Perundang-Undangan</i>	15.427.750,00	0,00	(15.427.750,00)	(100,00)	
1.20 . 1.20.03 . 05 . 03 . 5 . 2 . 1	Belanja Pegawai	5.250.000,00	0,00	(5.250.000,00)	(100,00)	
1.20 . 1.20.03 . 05 . 03 . 5 . 2 . 2	Belanja Barang dan Jasa	10.177.750,00	0,00	(10.177.750,00)	(100,00)	
1.20 . 1.20.03 . 06	Program Peningkatan Pengembangan Sistem Pelaporan Capaian Kinerja dan Keuangan	47.275.000,00	47.275.000,00	0,00	0,00	
1.20 . 1.20.03 . 06 . 01	<i>Penyusunan Laporan Capaian Kinerja dan Ikhtisar Realisasi Kinerja SKPD</i>	47.275.000,00	47.275.000,00	0,00	0,00	
1.20 . 1.20.03 . 06 . 01 . 5 . 2 . 2	Belanja Barang dan Jasa	47.275.000,00	47.275.000,00	0,00	0,00	
1.09 . 1.20.03 . 15	Program Pembangunan Sistem Pendaftaran Tanah	91.260.000,00	64.260.000,00	(27.000.000,00)	(29,59)	
1.09 . 1.20.03 . 15 . 01	<i>Penyusunan Sistem Pendaftaran Tanah</i>	91.260.000,00	64.260.000,00	(27.000.000,00)	(29,59)	
1.09 . 1.20.03 . 15 . 01 . 5 . 2 . 1	Belanja Pegawai	6.350.000,00	6.350.000,00	0,00	0,00	
1.09 . 1.20.03 . 15 . 01 . 5 . 2 . 2	Belanja Barang dan Jasa	67.810.000,00	40.810.000,00	(27.000.000,00)	(39,82)	
1.09 . 1.20.03 . 15 . 01 . 5 . 2 . 3	Belanja Modal	17.100.000,00	17.100.000,00	0,00	0,00	
2.05 . 1.20.03 . 15	Program Pemberdayaan Ekonomi Masyarakat Pesisir	116.275.000,00	116.275.000,00	0,00	0,00	
2.05 . 1.20.03 . 15 . 01	<i>Pembinaan Kelompok Ekonomi Masyarakat Pesisir</i>	116.275.000,00	116.275.000,00	0,00	0,00	
2.05 . 1.20.03 . 15 . 01 . 5 . 2 . 2	Belanja Barang dan Jasa	116.275.000,00	116.275.000,00	0,00	0,00	
1.25 . 1.20.03 . 15	Program Pengembangan Komunikasi, Informasi dan Media Massa	35.500.000,00	49.500.000,00	14.000.000,00	39,44	
1.25 . 1.20.03 . 15 . 03	<i>Pembinaan dan Pengembangan Sumber Daya Komunikasi dan Informasi</i>	35.500.000,00	49.500.000,00	14.000.000,00	39,44	

KODE REKENING	URAIAN	JUMLAH (Rp)		BERTAMBAH / (BERKURANG)		DASAR HUKUM
		SEBELUM PERUBAHAN	SETELAH PERUBAHAN	(Rp)	%	
1	2	3	4	5	6	7
1.25 . 1.20.03 . 15 . 03 . 5 . 2 . 2	Belanja Barang dan Jasa	35.500.000,00	49.500.000,00	14.000.000,00	39,44	
2.06 . 1.20.03 . 15	Program Perlindungan Konsumen dan Pengamanan Perdagangan	69.795.000,00	69.795.000,00	0,00	0,00	
2.06 . 1.20.03 . 15 . 02	<i>Fasilitasi Penyelesaian Permasalahan-Permasalahan Pengaduan Konsumen</i>	69.795.000,00	69.795.000,00	0,00	0,00	
2.06 . 1.20.03 . 15 . 02 . 5 . 2 . 2	Belanja Barang dan Jasa	69.795.000,00	69.795.000,00	0,00	0,00	
1.06 . 1.20.03 . 16	Program Kerjasama Pembangunan	47.550.000,00	47.550.000,00	0,00	0,00	
1.06 . 1.20.03 . 16 . 05	<i>Monitoring, Evaluasi dan Pelaporan</i>	47.550.000,00	47.550.000,00	0,00	0,00	
1.06 . 1.20.03 . 16 . 05 . 5 . 2 . 2	Belanja Barang dan Jasa	47.550.000,00	47.550.000,00	0,00	0,00	
1.20 . 1.20.03 . 16	Program Peningkatan Pelayanan Kedinasan . Kepala Daerah/Wakil Kepala Daerah	1.407.335.000,00	1.913.352.000,00	506.017.000,00	35,96	
1.20 . 1.20.03 . 16 . 01	<i>Dialog/Audiensi Dengan Tokoh-Tokoh Masyarakat, Pimpinan/Anggota Organisasi Sosial dan Kemasyarakatan</i>	175.000.000,00	456.720.000,00	281.720.000,00	160,98	
1.20 . 1.20.03 . 16 . 01 . 5 . 2 . 2	Belanja Barang dan Jasa	175.000.000,00	456.720.000,00	281.720.000,00	160,98	
1.20 . 1.20.03 . 16 . 02	<i>Penerimaan Kunjungan Kerja Pejabat Negara/Departemen/Lembaga Pemerintah Non Departemen/Luar Negeri</i>	213.550.000,00	307.697.000,00	94.147.000,00	44,09	
1.20 . 1.20.03 . 16 . 02 . 5 . 2 . 2	Belanja Barang dan Jasa	213.550.000,00	307.697.000,00	94.147.000,00	44,09	
1.20 . 1.20.03 . 16 . 03	<i>Rapat Koordinasi Unsur MUSPIDA</i>	207.000.000,00	261.000.000,00	54.000.000,00	26,09	
1.20 . 1.20.03 . 16 . 03 . 5 . 2 . 1	Belanja Pegawai	45.000.000,00	54.000.000,00	9.000.000,00	20,00	
1.20 . 1.20.03 . 16 . 03 . 5 . 2 . 2	Belanja Barang dan Jasa	162.000.000,00	207.000.000,00	45.000.000,00	27,78	
1.20 . 1.20.03 . 16 . 04	<i>Rapat Koordinasi Pejabat Pemerintahan Daerah</i>	305.975.000,00	389.975.000,00	84.000.000,00	27,45	
1.20 . 1.20.03 . 16 . 04 . 5 . 2 . 2	Belanja Barang dan Jasa	305.975.000,00	389.975.000,00	84.000.000,00	27,45	
1.20 . 1.20.03 . 16 . 05	<i>Kunjungan Kerja/Inspeksi Kepala Daerah/Wakil Kepala Daerah</i>	119.430.000,00	128.090.000,00	8.660.000,00	7,25	
1.20 . 1.20.03 . 16 . 05 . 5 . 2 . 2	Belanja Barang dan Jasa	119.430.000,00	128.090.000,00	8.660.000,00	7,25	
1.20 . 1.20.03 . 16 . 05	<i>Kunjungan Kerja/Inspeksi Kepala Daerah/Wakil Kepala Daerah</i>	22.250.000,00	22.250.000,00	0,00	0,00	
1.20 . 1.20.03 . 16 . 05 . 5 . 2 . 2	Belanja Barang dan Jasa	22.250.000,00	22.250.000,00	0,00	0,00	
1.20 . 1.20.03 . 16 . 06	<i>Koordinasi Dengan Pemerintah Pusat dan Pemerintah Daerah Lainnya</i>	364.130.000,00	347.620.000,00	(16.510.000,00)	(4,53)	
1.20 . 1.20.03 . 16 . 06 . 5 . 2 . 2	Belanja Barang dan Jasa	364.130.000,00	347.620.000,00	(16.510.000,00)	(4,53)	
1.19 . 1.20.03 . 17	Program Pengembangan Wawasan Kebangsaan	215.071.250,00	215.071.250,00	0,00	0,00	
1.19 . 1.20.03 . 17 . 03	<i>Peningkatan Kesadaran Masyarakat Akan Nilai-Nilai Luhur Budaya Bangsa</i>	215.071.250,00	215.071.250,00	0,00	0,00	
1.19 . 1.20.03 . 17 . 03 . 5 . 2 . 1	Belanja Pegawai	18.990.000,00	18.990.000,00	0,00	0,00	

KODE REKENING	URAIAN	JUMLAH (Rp)		BERTAMBAH / (BERKURANG)		DASAR HUKUM
		SEBELUM PERUBAHAN	SETELAH PERUBAHAN	(Rp)	%	
1	2	3	4	5	6	7
1.19 . 1.20.03 . 17 . 03 . 5 . 2 . 2	Belanja Barang dan Jasa	196.081.250,00	196.081.250,00	0,00	0,00	
1.22 . 1.20.03 . 17	Program Peningkatan Partisipasi Masyarakat Dalam Membangun Desa	200.550.000,00	200.550.000,00	0,00	0,00	
1.22 . 1.20.03 . 17 . 03	<i>Pemberian Stimulan Pembangunan Desa</i>	200.550.000,00	200.550.000,00	0,00	0,00	
1.22 . 1.20.03 . 17 . 03 . 5 . 2 . 1	Belanja Pegawai	16.300.000,00	16.300.000,00	0,00	0,00	
1.22 . 1.20.03 . 17 . 03 . 5 . 2 . 2	Belanja Barang dan Jasa	184.250.000,00	184.250.000,00	0,00	0,00	
1.25 . 1.20.03 . 18	Program Kerjasama Informasi Dengan Mas Media	130.150.000,00	269.590.000,00	139.440.000,00	107,14	
1.25 . 1.20.03 . 18 . 02	<i>Penyebarluasan Informasi Penyelenggaraan Pemerintahan Daerah</i>	130.150.000,00	269.590.000,00	139.440.000,00	107,14	
1.25 . 1.20.03 . 18 . 02 . 5 . 2 . 2	Belanja Barang dan Jasa	130.150.000,00	269.590.000,00	139.440.000,00	107,14	
2.06 . 1.20.03 . 18	Program Peningkatan Efisiensi Perdagangan Dalam Negeri	17.141.250,00	17.141.250,00	0,00	0,00	
2.06 . 1.20.03 . 18 . 04	<i>Pengembangan Kelembagaan Kerjasama Kemitraan</i>	17.141.250,00	17.141.250,00	0,00	0,00	
2.06 . 1.20.03 . 18 . 04 . 5 . 2 . 2	Belanja Barang dan Jasa	17.141.250,00	17.141.250,00	0,00	0,00	
1.06 . 1.20.03 . 21	Program Perencanaan Pembangunan Daerah	62.985.000,00	62.985.000,00	0,00	0,00	
1.06 . 1.20.03 . 21 . 11	<i>Koordinasi Penyusunan Laporan Kinerja Pemerintah Daerah</i>	62.985.000,00	62.985.000,00	0,00	0,00	
1.06 . 1.20.03 . 21 . 11 . 5 . 2 . 1	Belanja Pegawai	24.130.000,00	24.130.000,00	0,00	0,00	
1.06 . 1.20.03 . 21 . 11 . 5 . 2 . 2	Belanja Barang dan Jasa	38.855.000,00	38.855.000,00	0,00	0,00	
1.20 . 1.20.03 . 23	Program Optimalisasi Pemanfaatan Teknologi Informasi	122.790.000,00	119.297.500,00	(3.492.500,00)	(2,84)	
1.20 . 1.20.03 . 23 . 01	<i>Penyusunan Sistem Informasi Terhadap Layanan Publik</i>	122.790.000,00	119.297.500,00	(3.492.500,00)	(2,84)	
1.20 . 1.20.03 . 23 . 01 . 5 . 2 . 1	Belanja Pegawai	50.320.000,00	50.320.000,00	0,00	0,00	
1.20 . 1.20.03 . 23 . 01 . 5 . 2 . 2	Belanja Barang dan Jasa	72.470.000,00	68.977.500,00	(3.492.500,00)	(4,82)	
1.20 . 1.20.03 . 26	Program Penataan Peraturan Perundang-Undangan	187.074.500,00	299.459.750,00	112.385.250,00	60,08	
1.20 . 1.20.03 . 26 . 03	<i>Legislasi Rancangan Peraturan Perundang-Undangan</i>	74.479.250,00	99.179.250,00	24.700.000,00	33,16	
1.20 . 1.20.03 . 26 . 03 . 5 . 2 . 1	Belanja Pegawai	70.000.000,00	84.700.000,00	14.700.000,00	21,00	
1.20 . 1.20.03 . 26 . 03 . 5 . 2 . 2	Belanja Barang dan Jasa	4.479.250,00	14.479.250,00	10.000.000,00	223,25	
1.20 . 1.20.03 . 26 . 05	<i>Publikasi Peraturan Perundang-Undangan</i>	20.000.000,00	17.650.000,00	(2.350.000,00)	(11,75)	
1.20 . 1.20.03 . 26 . 05 . 5 . 2 . 2	Belanja Barang dan Jasa	20.000.000,00	17.650.000,00	(2.350.000,00)	(11,75)	
1.20 . 1.20.03 . 26 . 06	<i>Kajian Peraturan Perundang-Undangan Daerah Terhadap Peraturan Perundang-Undangan yang Baru, Lebih Tinggi dan Keserasian Antar Peraturan Peundang-Undangan Daerah</i>	92.595.250,00	182.630.500,00	90.035.250,00	97,24	
1.20 . 1.20.03 . 26 . 06 . 5 . 2 . 1	Belanja Pegawai	55.000.000,00	109.000.000,00	54.000.000,00	98,18	

KODE REKENING	URAIAN	JUMLAH (Rp)		BERTAMBAH / (BERKURANG)		DASAR HUKUM
		SEBELUM PERUBAHAN	SETELAH PERUBAHAN	(Rp)	%	
1	2	3	4	5	6	7
1.20 . 1.20.03 . 26 . 06 . 5 . 2 . 2	Belanja Barang dan Jasa	37.595.250,00	73.630.500,00	36.035.250,00	95,85	
1.20 . 1.20.03 . 27	Program Penataan Daerah Otonomi Baru	27.650.000,00	17.075.000,00	(10.575.000,00)	(38,25)	
1.20 . 1.20.03 . 27 . 04	<i>Fasilitasi Pemantapan SOTK Pemerintah Daerah Otonom Baru</i>	27.650.000,00	17.075.000,00	(10.575.000,00)	(38,25)	
1.20 . 1.20.03 . 27 . 04 . 5 . 2 . 2	Belanja Barang dan Jasa	27.650.000,00	17.075.000,00	(10.575.000,00)	(38,25)	
1.20 . 1.20.03 . 30	Program Pembinaan dan Pengembangan Aparatur	22.830.000,00	21.850.000,00	(980.000,00)	(4,29)	
1.20 . 1.20.03 . 30 . 06	<i>Penyusunan Instrumen Analisis Jabatan PNS</i>	22.830.000,00	21.850.000,00	(980.000,00)	(4,29)	
1.20 . 1.20.03 . 30 . 06 . 5 . 2 . 1	Belanja Pegawai	3.450.000,00	3.450.000,00	0,00	0,00	
1.20 . 1.20.03 . 30 . 06 . 5 . 2 . 2	Belanja Barang dan Jasa	19.380.000,00	18.400.000,00	(980.000,00)	(5,06)	
1.20 . 1.20.03 . 31	Program Optimalisasi Penyelenggaraan Pemerintah Daerah	63.970.000,00	90.780.000,00	26.810.000,00	41,91	
1.20 . 1.20.03 . 31 . 01	<i>Penataan Struktur Pembinaan Kelembagaan Serta Pengembangan Wil Kecamatan</i>	63.970.000,00	90.780.000,00	26.810.000,00	41,91	
1.20 . 1.20.03 . 31 . 01 . 5 . 2 . 1	Belanja Pegawai	3.450.000,00	3.450.000,00	0,00	0,00	
1.20 . 1.20.03 . 31 . 01 . 5 . 2 . 2	Belanja Barang dan Jasa	60.520.000,00	87.330.000,00	26.810.000,00	44,30	
1.20 . 1.20.03 . 32	Program Kerjasama Bantuan Hukum	305.000.000,00	231.070.000,00	(73.930.000,00)	(24,24)	
1.20 . 1.20.03 . 32 . 01	<i>Fasilitasi terhadap Permasalahan Hukum</i>	305.000.000,00	231.070.000,00	(73.930.000,00)	(24,24)	
1.20 . 1.20.03 . 32 . 01 . 5 . 2 . 2	Belanja Barang dan Jasa	305.000.000,00	231.070.000,00	(73.930.000,00)	(24,24)	
	SURPLUS / (DEFISIT)	(18.126.291.349,00)	(19.660.207.477,00)	(1.533.916.128,00)	8,46	



PEMERINTAH KABUPATEN KEPULAUAN SANGIHE
RINCIAN PERUBAHAN APBD MENURUT URUSAN PEMERINTAHAN DAERAH, ORGANISASI,
PENDAPATAN, BELANJA DAN PEMBIAYAAN

TAHUN ANGGARAN 2011

Urusan Pemerintahan : 1.20 Urusan Wajib Otonomi Daerah, Pemerintahan Umum, Administrasi Keuangan Daerah, Perangkat Daerah, Kepegawaian dan Persandian
Organisasi : 1.20.04 SEKRETARIAT DEWAN PERWAKILAN RAKYAT DAERAH
Sub Unit Organisasi : 1.20.04.01 SEKRETARIAT DEWAN PERWAKILAN RAKYAT DAERAH

KODE REKENING	URAIAN	JUMLAH (Rp)		BERTAMBAH / (BERKURANG)		DASAR HUKUM
		SEBELUM PERUBAHAN	SETELAH PERUBAHAN	(Rp)	%	
1	2	3	4	5	6	7
1.20.1.20.04.00.00.5	BELANJA	8.153.463.733,00	8.453.445.421,00	299.981.688,00	3,68	
1.20.1.20.04.00.00.5.1	BELANJA TIDAK LANGSUNG	2.301.922.033,00	2.209.203.721,00	(92.718.312,00)	(4,03)	
1.20.1.20.04.00.00.5.1.1	Belanja Pegawai	2.301.922.033,00	2.209.203.721,00	(92.718.312,00)	(4,03)	
1.20.1.20.04.01.01.5.2	BELANJA LANGSUNG	5.851.541.700,00	6.244.241.700,00	392.700.000,00	5,71	
1.20.1.20.04.01	Program Pelayanan Administrasi Perkantoran	1.616.610.900,00	1.473.445.900,00	(143.165.000,00)	(8,86)	
1.20.1.20.04.01.01	<i>Penyediaan Jasa Surat Menyurat</i>	7.747.000,00	7.747.000,00	0,00	0,00	
1.20.1.20.04.01.01.5.2.2	Belanja Barang dan Jasa	7.747.000,00	7.747.000,00	0,00	0,00	
1.20.1.20.04.01.02	<i>Penyediaan Jasa Komunikasi, Sumber Daya Air dan Listrik</i>	145.740.000,00	145.740.000,00	0,00	0,00	
1.20.1.20.04.01.02.5.2.2	Belanja Barang dan Jasa	145.740.000,00	145.740.000,00	0,00	0,00	
1.20.1.20.04.01.06	<i>Penyediaan Jasa Pemeliharaan dan Perizinan Kendaraan Dinas/Operasional</i>	37.522.000,00	39.522.000,00	2.000.000,00	5,33	
1.20.1.20.04.01.06.5.2.2	Belanja Barang dan Jasa	37.522.000,00	39.522.000,00	2.000.000,00	5,33	
1.20.1.20.04.01.07	<i>Penyediaan Jasa Administrasi Keuangan</i>	219.902.200,00	119.902.200,00	(100.000.000,00)	(45,47)	
1.20.1.20.04.01.07.5.2.1	Belanja Pegawai	219.902.200,00	119.902.200,00	(100.000.000,00)	(45,47)	
1.20.1.20.04.01.10	<i>Penyediaan Alat Tulis Kantor</i>	44.314.700,00	44.314.700,00	0,00	0,00	
1.20.1.20.04.01.10.5.2.2	Belanja Barang dan Jasa	44.314.700,00	44.314.700,00	0,00	0,00	
1.20.1.20.04.01.11	<i>Penyediaan Barang Cetak dan Pengandaan</i>	62.953.000,00	62.953.000,00	0,00	0,00	
1.20.1.20.04.01.11.5.2.2	Belanja Barang dan Jasa	62.953.000,00	62.953.000,00	0,00	0,00	
1.20.1.20.04.01.12	<i>Penyediaan Komponen Instalasi Listrik/Penerangan Bangunan Kantor</i>	10.000.000,00	10.000.000,00	0,00	0,00	
1.20.1.20.04.01.12.5.2.2	Belanja Barang dan Jasa	10.000.000,00	10.000.000,00	0,00	0,00	
1.20.1.20.04.01.13	<i>Penyediaan Peralatan dan Perlengkapan Kantor</i>	117.025.000,00	120.025.000,00	3.000.000,00	2,56	
1.20.1.20.04.01.13.5.2.2	Belanja Barang dan Jasa	10.300.000,00	10.300.000,00	0,00	0,00	

RINCIAN PERUBAHAN APBD MENURUT URUSAN PEMERINTAHAN DAERAH, ORGANISASI, PENDAPATAN, BELANJA DAN PEMBIAYAAN

KODE REKENING	URAIAN	JUMLAH (Rp)		BERTAMBAH / (BERKURANG)		DASAR HU
		SEBELUM PERUBAHAN	SETELAH PERUBAHAN	(Rp)	%	
1	2	3	4	5	6	7
1.20 . 1.20.04 . 01 . 13 . 5 . 2 . 3	Belanja Modal	106.725.000,00	109.725.000,00	3.000.000,00	2,81	
1.20 . 1.20.04 . 01 . 14	<i>Penyediaan Peralatan Rumah Tangga</i>	15.925.000,00	18.850.000,00	2.925.000,00	18,37	
1.20 . 1.20.04 . 01 . 14 . 5 . 2 . 2	Belanja Barang dan Jasa	15.585.000,00	15.960.000,00	375.000,00	2,41	
1.20 . 1.20.04 . 01 . 14 . 5 . 2 . 3	Belanja Modal	340.000,00	2.890.000,00	2.550.000,00	750,00	
1.20 . 1.20.04 . 01 . 15	<i>Penyediaan Bahan Bacaan dan Peraturan Perundang-Undangan</i>	93.972.000,00	93.972.000,00	0,00	0,00	
1.20 . 1.20.04 . 01 . 15 . 5 . 2 . 2	Belanja Barang dan Jasa	84.260.000,00	84.260.000,00	0,00	0,00	
1.20 . 1.20.04 . 01 . 15 . 5 . 2 . 3	Belanja Modal	9.712.000,00	9.712.000,00	0,00	0,00	
1.20 . 1.20.04 . 01 . 17	<i>Penyediaan Makanan dan Minuman</i>	53.500.000,00	53.500.000,00	0,00	0,00	
1.20 . 1.20.04 . 01 . 17 . 5 . 2 . 2	Belanja Barang dan Jasa	53.500.000,00	53.500.000,00	0,00	0,00	
1.20 . 1.20.04 . 01 . 18	<i>Rapat-Rapat Koordinasi dan Konsultasi Ke Luar Daerah</i>	808.010.000,00	756.920.000,00	(51.090.000,00)	(6,32)	
1.20 . 1.20.04 . 01 . 18 . 5 . 2 . 2	Belanja Barang dan Jasa	808.010.000,00	756.920.000,00	(51.090.000,00)	(6,32)	
1.20 . 1.20.04 . 02	Program Peningkatan Sarana dan Prasarana Aparatur	354.498.500,00	347.663.500,00	(6.835.000,00)	(1,93)	
1.20 . 1.20.04 . 02 . 07	<i>Pengadaan Perlengkapan Gedung Kantor</i>	25.550.000,00	43.050.000,00	17.500.000,00	68,49	
1.20 . 1.20.04 . 02 . 07 . 5 . 2 . 2	Belanja Barang dan Jasa	6.800.000,00	20.100.000,00	13.300.000,00	195,59	
1.20 . 1.20.04 . 02 . 07 . 5 . 2 . 3	Belanja Modal	18.750.000,00	22.950.000,00	4.200.000,00	22,40	
1.20 . 1.20.04 . 02 . 10	<i>Pengadaan Mebeleur</i>	77.900.000,00	27.900.000,00	(50.000.000,00)	(64,18)	
1.20 . 1.20.04 . 02 . 10 . 5 . 2 . 3	Belanja Modal	77.900.000,00	27.900.000,00	(50.000.000,00)	(64,18)	
1.20 . 1.20.04 . 02 . 22	<i>Pemeliharaan Rutin/Berkala Gedung Kantor</i>	40.000.000,00	40.000.000,00	0,00	0,00	
1.20 . 1.20.04 . 02 . 22 . 5 . 2 . 2	Belanja Barang dan Jasa	40.000.000,00	40.000.000,00	0,00	0,00	
1.20 . 1.20.04 . 02 . 24	<i>Pemeliharaan Rutin/Berkala Kendaraan Dinas/Operasional</i>	156.048.500,00	151.248.500,00	(4.800.000,00)	(3,08)	
1.20 . 1.20.04 . 02 . 24 . 5 . 2 . 2	Belanja Barang dan Jasa	156.048.500,00	151.248.500,00	(4.800.000,00)	(3,08)	
1.20 . 1.20.04 . 02 . 28	<i>Pemeliharaan Rutin/Berkala Peralatan Gedung Kantor</i>	55.000.000,00	85.465.000,00	30.465.000,00	55,39	
1.20 . 1.20.04 . 02 . 28 . 5 . 2 . 2	Belanja Barang dan Jasa	55.000.000,00	85.465.000,00	30.465.000,00	55,39	
1.20 . 1.20.04 . 03	Program Peningkatan Disiplin Aparatur	147.000.000,00	147.000.000,00	0,00	0,00	
1.20 . 1.20.04 . 03 . 02	<i>Pengadaan Pakaian Dinas Beserta Perlengkapannya</i>	147.000.000,00	147.000.000,00	0,00	0,00	
1.20 . 1.20.04 . 03 . 02 . 5 . 2 . 2	Belanja Barang dan Jasa	147.000.000,00	147.000.000,00	0,00	0,00	
1.20 . 1.20.04 . 05	Program Peningkatan Kapasitas Sumber Daya Aparatur	181.620.000,00	193.620.000,00	12.000.000,00	6,61	
1.20 . 1.20.04 . 05 . 03	<i>Bimbingan Teknis Implementasi Peraturan Perundang-Undangan</i>	181.620.000,00	193.620.000,00	12.000.000,00	6,61	
1.20 . 1.20.04 . 05 . 03 . 5 . 2 . 2	Belanja Barang dan Jasa	181.620.000,00	193.620.000,00	12.000.000,00	6,61	

KODE REKENING	URAIAN	JUMLAH (Rp)		BERTAMBAH / (BERKURANG)		DASAR HUKUM
		SEBELUM PERUBAHAN	SETELAH PERUBAHAN	(Rp)	%	
1	2	3	4	5	6	7
1.20 . 1.20.04 . 15	Program Peningkatan Kapasitas Lembaga Perwakilan Rakyat Daerah	3.551.812.300,00	4.082.512.300,00	530.700.000,00	14,94	
1.20 . 1.20.04 . 15 . 01	<i>Pembahasan Rancangan Peraturan Daerah</i>	187.870.000,00	187.870.000,00	0,00	0,00	
1.20 . 1.20.04 . 15 . 01 . 5 . 2 . 2	Belanja Barang dan Jasa	187.870.000,00	187.870.000,00	0,00	0,00	
1.20 . 1.20.04 . 15 . 02	<i>Hearing/Dialog dan Koordinasi Dengan Pejabat Pemerintah Daerah dan Tokoh Masyarakat/Tokoh Agama</i>	22.484.000,00	22.484.000,00	0,00	0,00	
1.20 . 1.20.04 . 15 . 02 . 5 . 2 . 1	Belanja Pegawai	10.404.000,00	10.404.000,00	0,00	0,00	
1.20 . 1.20.04 . 15 . 02 . 5 . 2 . 2	Belanja Barang dan Jasa	12.080.000,00	12.080.000,00	0,00	0,00	
1.20 . 1.20.04 . 15 . 03	<i>Rapat-Rapat Alat Kelengkapan Dewan</i>	88.129.000,00	108.129.000,00	20.000.000,00	22,69	
1.20 . 1.20.04 . 15 . 03 . 5 . 2 . 1	Belanja Pegawai	8.884.000,00	28.884.000,00	20.000.000,00	225,12	
1.20 . 1.20.04 . 15 . 03 . 5 . 2 . 2	Belanja Barang dan Jasa	79.245.000,00	79.245.000,00	0,00	0,00	
1.20 . 1.20.04 . 15 . 04	<i>Rapat-Rapat Paripurna</i>	296.572.750,00	264.572.750,00	(32.000.000,00)	(10,79)	
1.20 . 1.20.04 . 15 . 04 . 5 . 2 . 1	Belanja Pegawai	107.700.000,00	87.700.000,00	(20.000.000,00)	(18,57)	
1.20 . 1.20.04 . 15 . 04 . 5 . 2 . 2	Belanja Barang dan Jasa	188.872.750,00	176.872.750,00	(12.000.000,00)	(6,35)	
1.20 . 1.20.04 . 15 . 05	<i>Kegiatan Reses</i>	149.300.000,00	209.300.000,00	60.000.000,00	40,19	
1.20 . 1.20.04 . 15 . 05 . 5 . 2 . 2	Belanja Barang dan Jasa	149.300.000,00	209.300.000,00	60.000.000,00	40,19	
1.20 . 1.20.04 . 15 . 06	<i>Kunjungan Kerja Pimpinan dan Anggota DPRD Dalam Daerah</i>	214.950.000,00	214.950.000,00	0,00	0,00	
1.20 . 1.20.04 . 15 . 06 . 5 . 2 . 2	Belanja Barang dan Jasa	214.950.000,00	214.950.000,00	0,00	0,00	
1.20 . 1.20.04 . 15 . 07	<i>Peningkatan Kapasitas Pimpinan dan Anggota DPRD</i>	2.036.120.000,00	2.518.820.000,00	482.700.000,00	23,71	
1.20 . 1.20.04 . 15 . 07 . 5 . 2 . 1	Belanja Pegawai	183.470.000,00	183.470.000,00	0,00	0,00	
1.20 . 1.20.04 . 15 . 07 . 5 . 2 . 2	Belanja Barang dan Jasa	1.852.650.000,00	2.335.350.000,00	482.700.000,00	26,05	
1.20 . 1.20.04 . 15 . 09	<i>Kunjungan kerja pimpinan dan anggota DPRD luar daerah</i>	342.546.550,00	342.546.550,00	0,00	0,00	
1.20 . 1.20.04 . 15 . 09 . 5 . 2 . 2	Belanja Barang dan Jasa	336.070.000,00	336.070.000,00	0,00	0,00	
1.20 . 1.20.04 . 15 . 09 . 5 . 2 . 3	Belanja Modal	6.476.550,00	6.476.550,00	0,00	0,00	
1.20 . 1.20.04 . 15 . 10	<i>Penyediaan jasa jaminan pemeliharaan kesehatan anggota DPRD</i>	213.840.000,00	213.840.000,00	0,00	0,00	
1.20 . 1.20.04 . 15 . 10 . 5 . 2 . 2	Belanja Barang dan Jasa	213.840.000,00	213.840.000,00	0,00	0,00	
	SURPLUS / (DEFISIT)	(8.153.463.733,00)	(8.453.445.421,00)	(299.981.688,00)	3,68	

KODE REKENING	URAIAN	JUMLAH (Rp)		BERTAMBAH / (BERKURANG)		DASAR HUKUM
		SEBELUM PERUBAHAN	SETELAH PERUBAHAN	(Rp)	%	
1	2	3	4	5	6	7



PEMERINTAH KABUPATEN KEPULAUAN SANGIHE
RINCIAN PERUBAHAN APBD MENURUT URUSAN PEMERINTAHAN DAERAH, ORGANISASI,
PENDAPATAN, BELANJA DAN PEMBIAYAAN
 TAHUN ANGGARAN 2011

Urusan Pemerintahan : 1 . 20 Urusan Wajib Otonomi Daerah, Pemerintahan Umum, Administrasi Keuangan Daerah, Perangkat Daerah, Kepegawaian dan Persandian
Organisasi : 1 . 20 . 05 DINAS PENDAPATAN PENGELOLAAN KEUANGAN DAN ASET
Sub Unit Organisasi : 1 . 20 . 05 . 01 DINAS PENDAPATAN PENGELOLAAN KEUANGAN DAN ASET (SKPD)

KODE REKENING	URAIAN	JUMLAH (Rp)		BERTAMBAH / (BERKURANG)		DASAR HUKUM
		SEBELUM PERUBAHAN	SETELAH PERUBAHAN	(Rp)	%	
1	2	3	4	5	6	7
1.20 . 1.20.05 . 00 . 00 . 4	PENDAPATAN	11.846.108.947,00	13.002.572.553,00	1.156.463.606,00	9,76	
1.20 . 1.20.05 . 00 . 00 . 4 . 1	PENDAPATAN ASLI DAERAH	11.846.108.947,00	13.002.572.553,00	1.156.463.606,00	9,76	
1.20 . 1.20.05 . 00 . 00 . 4 . 1 . 1	Pendapatan Pajak Daerah	3.330.502.000,00	3.306.885.000,00	(23.617.000,00)	(0,71)	Perda Nomor 3 Tahun Desember 2010
1.20 . 1.20.05 . 00 . 00 . 4 . 1 . 2	Hasil Retribusi Daerah	700.000.000,00	700.000.000,00	0,00	0,00	Perda Nomor 4 Tahun Desember 2010
1.20 . 1.20.05 . 00 . 00 . 4 . 1 . 3	Hasil Pengelolaan Kekayaan Daerah yang Dipisahkan	1.096.606.947,00	1.329.604.501,00	232.997.554,00	21,25	Perda Nomor 6 Tahun Desember 2010
1.20 . 1.20.05 . 00 . 00 . 4 . 1 . 4	Lain-lain Pendapatan Asli Daerah yang Sah	6.719.000.000,00	7.666.083.052,00	947.083.052,00	14,10	
1.20 . 1.20.05 . 00 . 00 . 5	BELANJA	8.714.320.919,24	9.508.830.649,04	794.509.729,80	9,12	
1.20 . 1.20.05 . 00 . 00 . 5 . 1	BELANJA TIDAK LANGSUNG	6.990.269.369,24	7.015.154.949,04	24.885.579,80	0,36	
1.20 . 1.20.05 . 00 . 00 . 5 . 1 . 1	Belanja Pegawai	6.990.269.369,24	7.015.154.949,04	24.885.579,80	0,36	
1.20 . 1.20.05 . 01 . 01 . 5 . 2	BELANJA LANGSUNG	1.724.051.550,00	2.493.675.700,00	769.624.150,00	44,64	
1.20 . 1.20.05 . 01	Program Pelayanan Administrasi Perkantoran	455.973.250,00	680.685.600,00	224.712.350,00	49,28	
1.20 . 1.20.05 . 01 . 01	<i>Penyediaan Jasa Surat Menyurat</i>	1.380.000,00	2.250.000,00	870.000,00	63,04	
1.20 . 1.20.05 . 01 . 01 . 5 . 2 . 2	Belanja Barang dan Jasa	1.380.000,00	2.250.000,00	870.000,00	63,04	
1.20 . 1.20.05 . 01 . 02	<i>Penyediaan Jasa Komunikasi, Sumber Daya Air dan Listrik</i>	33.000.000,00	13.000.000,00	(20.000.000,00)	(60,61)	
1.20 . 1.20.05 . 01 . 02 . 5 . 2 . 2	Belanja Barang dan Jasa	33.000.000,00	13.000.000,00	(20.000.000,00)	(60,61)	
1.20 . 1.20.05 . 01 . 03	<i>Penyediaan Jasa Peralatan dan Pertengkapan Kantor</i>	0,00	12.500.000,00	12.500.000,00	0,00	
1.20 . 1.20.05 . 01 . 03 . 5 . 2 . 2	Belanja Barang dan Jasa	0,00	12.500.000,00	12.500.000,00	0,00	
1.20 . 1.20.05 . 01 . 06	<i>Penyediaan Jasa Pemeliharaan dan Perizinan Kendaraan Dinas/Operasional</i>	5.500.000,00	13.300.000,00	7.800.000,00	141,82	
1.20 . 1.20.05 . 01 . 06 . 5 . 2 . 2	Belanja Barang dan Jasa	5.500.000,00	13.300.000,00	7.800.000,00	141,82	
1.20 . 1.20.05 . 01 . 07	<i>Penyediaan Jasa Administrasi Keuangan</i>	193.441.500,00	279.170.500,00	85.729.000,00	44,32	



PEMERINTAH KABUPATEN KEPULAUAN SANGIHE
RINCIAN PERUBAHAN APBD MENURUT URUSAN PEMERINTAHAN DAERAH, ORGANISASI,
PENDAPATAN, BELANJA DAN PEMBIAYAAN

TAHUN ANGGARAN 2011

Urusan Pemerintahan : 1.20 Urusan Wajib Otonomi Daerah, Pemerintahan Umum, Administrasi Keuangan Daerah, Perangkat Daerah, Kepegawaian dan Persandian
Organisasi : 1.20.05 DINAS PENDAPATAN PENGELOLAAN KEUANGAN DAN ASET
Sub Unit Organisasi : 1.20.05.02 DINAS PENDAPATAN PENGELOLAAN KEUANGAN DAN ASET (SKPKD)

KODE REKENING	URAIAN	JUMLAH (Rp)		BERTAMBAH / (BERKURANG)		DASAR HUKUM
		SEBELUM PERUBAHAN	SETELAH PERUBAHAN	(Rp)	%	
1	2	3	4	5	6	7
1.20.1.20.05.00.00.4	PENDAPATAN	410.137.569.452,00	477.252.157.499,00	67.114.588.047,00	16,36	
1.20.1.20.05.00.00.4.2	DANA PERIMBANGAN	395.208.667.452,00	394.910.675.459,00	(297.991.993,00)	(0,08)	
1.20.1.20.05.00.00.4.2.1	Bagi Hasil Pajak/Bagi Hasil Bukan Pajak	12.428.287.452,00	12.389.457.459,00	(38.829.993,00)	(0,31)	PMK No.74/PMK.07/2011 S-539/PK/2008 Tgl 31 Oktober 2008 PMK No.96/PMK.07/2011 PMK No.19/PMK.07/2011 PMK No.258/PMK.07/2011 PMK No.40/PMK.07/2011
1.20.1.20.05.00.00.4.2.2	Dana Alokasi Umum	322.078.580.000,00	321.854.918.000,00	(223.662.000,00)	(0,07)	Perpres No.6 Tahun 2010
1.20.1.20.05.00.00.4.2.3	Dana Alokasi Khusus	60.701.800.000,00	60.666.300.000,00	(35.500.000,00)	(0,06)	PMK No.216/PMK.07/2010 dan PMK No.42/PMK.07/2011
1.20.1.20.05.00.00.4.3	LAIN-LAIN PENDAPATAN DAERAH YANG SAH	14.928.902.000,00	82.341.482.040,00	67.412.580.040,00	451,56	
1.20.1.20.05.00.00.4.3.3	Dana Bagi Hasil Pajak Dari Provinsi dan Pemerintah Daerah Lainnya	6.360.000.000,00	6.360.000.000,00	0,00	0,00	
1.20.1.20.05.00.00.4.3.4	Dana Penyesuaian dan Otonomi Khusus	8.568.902.000,00	61.435.986.040,00	52.867.084.040,00	616,96	PMK No.72/PMK.07/2011 PMK No.71/PMK.07/2011
1.20.1.20.05.00.00.4.3.8	Dana Percepatan Pembangunan Infrastruktur Daerah	0,00	14.545.496.000,00	14.545.496.000,00	0,00	PMK No.140/PMK.07/2011
1.20.1.20.05.00.00.5	BELANJA	55.865.152.545,76	49.453.192.360,76	(6.411.960.185,00)	(11,48)	
1.20.1.20.05.00.00.5.1	BELANJA TIDAK LANGSUNG	55.865.152.545,76	49.453.192.360,76	(6.411.960.185,00)	(11,48)	
1.20.1.20.05.00.00.5.1.2	Belanja Bunga	88.743.894,76	88.743.894,76	0,00	0,00	
1.20.1.20.05.00.00.5.1.3	Belanja Subsidi	3.510.000.000,00	220.000.000,00	(3.290.000.000,00)	(93,73)	
1.20.1.20.05.00.00.5.1.4	Belanja Hibah	28.000.902.000,00	20.851.503.000,00	(7.149.399.000,00)	(25,53)	
1.20.1.20.05.00.00.5.1.5	Belanja Bantuan Sosial	4.406.100.000,00	7.708.600.000,00	3.302.500.000,00	74,95	
1.20.1.20.05.00.00.5.1.7	Belanja Bantuan Keuangan Kepada Provinsi/Kabupaten/Kota dan Pemerintahan Desa dan Partai Politik	18.533.912.909,00	19.698.795.009,00	1.164.882.100,00	6,29	

KODE REKENING	URAIAN	JUMLAH (Rp)		BERTAMBAH / (BERKURANG)		DASAR HUKUM
		SEBELUM PERUBAHAN	SETELAH PERUBAHAN	(Rp)	%	
1	2	3	4	5	6	7
1.20 . 1.20.05 . 00 . 00 . 5 . 1 . 8	Belanja Tidak Terduga	1.325.493.742,00	885.550.457,00	(439.943.285,00)	(33,19)	
	SURPLUS / (DEFISIT)	354.272.416.906,24	427.798.965.138,24	73.526.548.232,00	20,75	
1.20 . 1.20.05 . 00 . 00 . 6	PEMBIAYAAN DAERAH					
1.20 . 1.20.05 . 00 . 00 . 6 . 1	PENERIMAAN PEMBIAYAAN DAERAH	23.961.956.626,00	24.435.352.275,20	473.395.649,20	1,98	
1.20 . 1.20.05 . 00 . 00 . 6 . 1 . 1	Sisa Lebih Perhitungan Anggaran Tahun Anggaran Sebelumnya	23.961.956.626,00	24.355.352.275,20	393.395.649,20	1,64	
1.20 . 1.20.05 . 00 . 00 . 6 . 1 . 5	Penerimaan Kembali Pemberian Pinjaman	0,00	80.000.000,00	80.000.000,00	0,00	
1.20 . 1.20.05 . 00 . 00 . 6 . 2	PENGELUARAN PEMBIAYAAN DAERAH	422.199.050,00	422.199.050,00	0,00	0,00	
1.20 . 1.20.05 . 00 . 00 . 6 . 2 . 3	Pembayaran Pokok Utang	422.199.050,00	422.199.050,00	0,00	0,00	
	PEMBIAYAAN NETTO	23.539.757.576,00	24.013.153.225,20	473.395.649,20	2,01	



PEMERINTAH KABUPATEN KEPULAUAN SANGIHE
RINCIAN PERUBAHAN APBD MENURUT URUSAN PEMERINTAHAN DAERAH, ORGANISASI,
PENDAPATAN, BELANJA DAN PEMBIAYAAN

TAHUN ANGGARAN 2011

Urusan Pemerintahan : 1 . 20 Urusan Wajib Otonomi Daerah, Pemerintahan Umum, Administrasi Keuangan Daerah, Perangkat Daerah, Kepegawaian dan Persandian
Organisasi : 1 . 20 . 06 INSPEKTORAT
Sub Unit Organisasi : 1 . 20 . 06 . 01 INSPEKTORAT

KODE REKENING	URAIAN	JUMLAH (Rp)		BERTAMBAH / (BERKURANG)		DASAR HU
		SEBELUM PERUBAHAN	SETELAH PERUBAHAN	(Rp)	%	
1	2	3	4	5	6	7
1.20 . 1.20.06 . 00 . 00 . 5	BELANJA	2.799.321.504,00	2.814.801.687,50	15.480.183,50	0,55	
1.20 . 1.20.06 . 00 . 00 . 5 . 1	BELANJA TIDAK LANGSUNG	2.299.574.004,00	2.161.521.189,50	(138.052.814,50)	(6,00)	
1.20 . 1.20.06 . 00 . 00 . 5 . 1 . 1	Belanja Pegawai	2.299.574.004,00	2.161.521.189,50	(138.052.814,50)	(6,00)	
1.20 . 1.20.06 . 01 . 01 . 5 . 2	BELANJA LANGSUNG	499.747.500,00	653.280.498,00	153.532.998,00	30,72	
1.20 . 1.20.06 . 01	Program Pelayanan Administrasi Perkantoran	137.643.250,00	213.323.250,00	75.680.000,00	54,98	
1.20 . 1.20.06 . 01 . 01	<i>Penyediaan Jasa Surat Menyurat</i>	259.500,00	259.500,00	0,00	0,00	
1.20 . 1.20.06 . 01 . 01 . 5 . 2 . 2	Belanja Barang dan Jasa	259.500,00	259.500,00	0,00	0,00	
1.20 . 1.20.06 . 01 . 02	<i>Penyediaan Jasa Komunikasi, Sumber Daya Air dan Listrik</i>	7.800.000,00	7.800.000,00	0,00	0,00	
1.20 . 1.20.06 . 01 . 02 . 5 . 2 . 2	Belanja Barang dan Jasa	7.800.000,00	7.800.000,00	0,00	0,00	
1.20 . 1.20.06 . 01 . 07	<i>Penyediaan Jasa Administrasi Keuangan</i>	17.337.000,00	30.470.000,00	13.133.000,00	75,75	
1.20 . 1.20.06 . 01 . 07 . 5 . 2 . 1	Belanja Pegawai	17.337.000,00	30.470.000,00	13.133.000,00	75,75	
1.20 . 1.20.06 . 01 . 08	<i>Penyediaan Jasa Kebersihan Kantor</i>	400.000,00	400.000,00	0,00	0,00	
1.20 . 1.20.06 . 01 . 08 . 5 . 2 . 2	Belanja Barang dan Jasa	400.000,00	400.000,00	0,00	0,00	
1.20 . 1.20.06 . 01 . 09	<i>Penyediaan Jasa Perbaikan Peralatan Kerja</i>	1.000.000,00	1.000.000,00	0,00	0,00	
1.20 . 1.20.06 . 01 . 09 . 5 . 2 . 2	Belanja Barang dan Jasa	1.000.000,00	1.000.000,00	0,00	0,00	
1.20 . 1.20.06 . 01 . 10	<i>Penyediaan Alat Tulis Kantor</i>	12.187.500,00	12.187.500,00	0,00	0,00	
1.20 . 1.20.06 . 01 . 10 . 5 . 2 . 2	Belanja Barang dan Jasa	12.187.500,00	12.187.500,00	0,00	0,00	
1.20 . 1.20.06 . 01 . 11	<i>Penyediaan Barang Cetak dan Penggandaan</i>	4.699.250,00	12.806.250,00	8.107.000,00	172,52	
1.20 . 1.20.06 . 01 . 11 . 5 . 2 . 2	Belanja Barang dan Jasa	4.699.250,00	12.806.250,00	8.107.000,00	172,52	
1.20 . 1.20.06 . 01 . 12	<i>Penyediaan Komponen Instalasi Listrik/Penerangan Bangunan Kantor</i>	1.000.000,00	1.000.000,00	0,00	0,00	
1.20 . 1.20.06 . 01 . 12 . 5 . 2 . 2	Belanja Barang dan Jasa	1.000.000,00	1.000.000,00	0,00	0,00	
1.20 . 1.20.06 . 01 . 13	<i>Penyediaan Peralatan dan Perlengkapan Kantor</i>	7.600.000,00	7.600.000,00	0,00	0,00	



PEMERINTAH KABUPATEN KEPULAUAN SANGIHE
RINCIAN PERUBAHAN APBD MENURUT URUSAN PEMERINTAHAN DAERAH, ORGANISASI,
PENDAPATAN, BELANJA DAN PEMBIAYAAN

TAHUN ANGGARAN 2011

Urusan Pemerintahan : 1.20 Urusan Wajib Otonomi Daerah, Pemerintahan Umum, Administrasi Keuangan Daerah, Perangkat Daerah, Kepegawaian dan Persandian
Organisasi : 1.20.04 SEKRETARIAT DEWAN PERWAKILAN RAKYAT DAERAH
Sub Unit Organisasi : 1.20.04.01 SEKRETARIAT DEWAN PERWAKILAN RAKYAT DAERAH

KODE REKENING	URAIAN	JUMLAH (Rp)		BERTAMBAH / (BERKURANG)		DASAR HUK
		SEBELUM PERUBAHAN	SETELAH PERUBAHAN	(Rp)	%	
1	2	3	4	5	6	7
1.20.1.20.04.00.00.5	BELANJA	8.153.463.733,00	8.453.445.421,00	299.981.688,00	3,68	
1.20.1.20.04.00.00.5.1	BELANJA TIDAK LANGSUNG	2.301.922.033,00	2.209.203.721,00	(92.718.312,00)	(4,03)	
1.20.1.20.04.00.00.5.1.1	Belanja Pegawai	2.301.922.033,00	2.209.203.721,00	(92.718.312,00)	(4,03)	
1.20.1.20.04.01.01.5.2	BELANJA LANGSUNG	5.851.541.700,00	6.244.241.700,00	392.700.000,00	6,71	
1.20.1.20.04.01	Program Pelayanan Administrasi Perkantoran	1.616.610.900,00	1.473.445.900,00	(143.165.000,00)	(8,86)	
1.20.1.20.04.01.01	<i>Penyediaan Jasa Surat Menyurat</i>	7.747.000,00	7.747.000,00	0,00	0,00	
1.20.1.20.04.01.01.5.2.2	Belanja Barang dan Jasa	7.747.000,00	7.747.000,00	0,00	0,00	
1.20.1.20.04.01.02	<i>Penyediaan Jasa Komunikasi, Sumber Daya Air dan Listrik</i>	145.740.000,00	145.740.000,00	0,00	0,00	
1.20.1.20.04.01.02.5.2.2	Belanja Barang dan Jasa	145.740.000,00	145.740.000,00	0,00	0,00	
1.20.1.20.04.01.06	<i>Penyediaan Jasa Pemeliharaan dan Perizinan Kendaraan Dinas/Operasional</i>	37.522.000,00	39.522.000,00	2.000.000,00	5,33	
1.20.1.20.04.01.06.5.2.2	Belanja Barang dan Jasa	37.522.000,00	39.522.000,00	2.000.000,00	5,33	
1.20.1.20.04.01.07	<i>Penyediaan Jasa Administrasi Keuangan</i>	219.902.200,00	119.902.200,00	(100.000.000,00)	(45,47)	
1.20.1.20.04.01.07.5.2.1	Belanja Pegawai	219.902.200,00	119.902.200,00	(100.000.000,00)	(45,47)	
1.20.1.20.04.01.10	<i>Penyediaan Alat Tulis Kantor</i>	44.314.700,00	44.314.700,00	0,00	0,00	
1.20.1.20.04.01.10.5.2.2	Belanja Barang dan Jasa	44.314.700,00	44.314.700,00	0,00	0,00	
1.20.1.20.04.01.11	<i>Penyediaan Barang Cetak dan Penggandaan</i>	62.953.000,00	62.953.000,00	0,00	0,00	
1.20.1.20.04.01.11.5.2.2	Belanja Barang dan Jasa	62.953.000,00	62.953.000,00	0,00	0,00	
1.20.1.20.04.01.12	<i>Penyediaan Komponen Instalasi Listrik/Penerangan Bangunan Kantor</i>	10.000.000,00	10.000.000,00	0,00	0,00	
1.20.1.20.04.01.12.5.2.2	Belanja Barang dan Jasa	10.000.000,00	10.000.000,00	0,00	0,00	
1.20.1.20.04.01.13	<i>Penyediaan Peralatan dan Perlengkapan Kantor</i>	117.025.000,00	120.025.000,00	3.000.000,00	2,56	
1.20.1.20.04.01.13.5.2.2	Belanja Barang dan Jasa	10.300.000,00	10.300.000,00	0,00	0,00	

RINCIAN PERUBAHAN APBD MENURUT URUSAN PEMERINTAHAN DAERAH, ORGANISASI, PENDAPATAN, BELANJA DAN PEMBIAYAAN

KODE REKENING	URAIAN	JUMLAH (Rp)		BERTAMBAH / (BERKURANG)		DASAR HUKUM
		SEBELUM PERUBAHAN	SETELAH PERUBAHAN	(Rp)	%	
1	2	3	4	5	6	7
1.20 . 1.20.04 . 01 . 13 . 5 . 2 . 3	Belanja Modal	106.725.000,00	109.725.000,00	3.000.000,00	2,81	
1.20 . 1.20.04 . 01 . 14	<i>Penyediaan Peralatan Rumah Tangga</i>	15.925.000,00	18.850.000,00	2.925.000,00	18,37	
1.20 . 1.20.04 . 01 . 14 . 5 . 2 . 2	Belanja Barang dan Jasa	15.585.000,00	15.960.000,00	375.000,00	2,41	
1.20 . 1.20.04 . 01 . 14 . 5 . 2 . 3	Belanja Modal	340.000,00	2.890.000,00	2.550.000,00	750,00	
1.20 . 1.20.04 . 01 . 15	<i>Penyediaan Bahan Bacaan dan Peraturan Perundang-Undangan</i>	93.972.000,00	93.972.000,00	0,00	0,00	
1.20 . 1.20.04 . 01 . 15 . 5 . 2 . 2	Belanja Barang dan Jasa	84.260.000,00	84.260.000,00	0,00	0,00	
1.20 . 1.20.04 . 01 . 15 . 5 . 2 . 3	Belanja Modal	9.712.000,00	9.712.000,00	0,00	0,00	
1.20 . 1.20.04 . 01 . 17	<i>Penyediaan Makanan dan Minuman</i>	53.500.000,00	53.500.000,00	0,00	0,00	
1.20 . 1.20.04 . 01 . 17 . 5 . 2 . 2	Belanja Barang dan Jasa	53.500.000,00	53.500.000,00	0,00	0,00	
1.20 . 1.20.04 . 01 . 18	<i>Rapat-Rapat Koordinasi dan Konsultasi Ke Luar Daerah</i>	808.010.000,00	756.920.000,00	(51.090.000,00)	(6,32)	
1.20 . 1.20.04 . 01 . 18 . 5 . 2 . 2	Belanja Barang dan Jasa	808.010.000,00	756.920.000,00	(51.090.000,00)	(6,32)	
1.20 . 1.20.04 . 02	Program Peningkatan Sarana dan Prasarana Aparatur	354.498.500,00	347.663.500,00	(6.835.000,00)	(1,93)	
1.20 . 1.20.04 . 02 . 07	<i>Pengadaan Perlengkapan Gedung Kantor</i>	25.550.000,00	43.050.000,00	17.500.000,00	68,49	
1.20 . 1.20.04 . 02 . 07 . 5 . 2 . 2	Belanja Barang dan Jasa	6.800.000,00	20.100.000,00	13.300.000,00	195,59	
1.20 . 1.20.04 . 02 . 07 . 5 . 2 . 3	Belanja Modal	18.750.000,00	22.950.000,00	4.200.000,00	22,40	
1.20 . 1.20.04 . 02 . 10	<i>Pengadaan Mebeleur</i>	77.900.000,00	27.900.000,00	(50.000.000,00)	(64,18)	
1.20 . 1.20.04 . 02 . 10 . 5 . 2 . 3	Belanja Modal	77.900.000,00	27.900.000,00	(50.000.000,00)	(64,18)	
1.20 . 1.20.04 . 02 . 22	<i>Pemeliharaan Rutin/Berkala Gedung Kantor</i>	40.000.000,00	40.000.000,00	0,00	0,00	
1.20 . 1.20.04 . 02 . 22 . 5 . 2 . 2	Belanja Barang dan Jasa	40.000.000,00	40.000.000,00	0,00	0,00	
1.20 . 1.20.04 . 02 . 24	<i>Pemeliharaan Rutin/Berkala Kendaraan Dinas/Operasional</i>	156.048.500,00	151.248.500,00	(4.800.000,00)	(3,08)	
1.20 . 1.20.04 . 02 . 24 . 5 . 2 . 2	Belanja Barang dan Jasa	156.048.500,00	151.248.500,00	(4.800.000,00)	(3,08)	
1.20 . 1.20.04 . 02 . 28	<i>Pemeliharaan Rutin/Berkala Peralatan Gedung Kantor</i>	55.000.000,00	85.465.000,00	30.465.000,00	55,39	
1.20 . 1.20.04 . 02 . 28 . 5 . 2 . 2	Belanja Barang dan Jasa	55.000.000,00	85.465.000,00	30.465.000,00	55,39	
1.20 . 1.20.04 . 03	Program Peningkatan Disiplin Aparatur	147.000.000,00	147.000.000,00	0,00	0,00	
1.20 . 1.20.04 . 03 . 02	<i>Pengadaan Pakaian Dinas Beserta Perlengkapannya</i>	147.000.000,00	147.000.000,00	0,00	0,00	
1.20 . 1.20.04 . 03 . 02 . 5 . 2 . 2	Belanja Barang dan Jasa	147.000.000,00	147.000.000,00	0,00	0,00	
1.20 . 1.20.04 . 05	Program Peningkatan Kapasitas Sumber Daya Aparatur	181.620.000,00	193.620.000,00	12.000.000,00	6,61	
1.20 . 1.20.04 . 05 . 03	<i>Bimbingan Teknis Implementasi Peraturan Perundang-Undangan</i>	181.620.000,00	193.620.000,00	12.000.000,00	6,61	
1.20 . 1.20.04 . 05 . 03 . 5 . 2 . 2	Belanja Barang dan Jasa	181.620.000,00	193.620.000,00	12.000.000,00	6,61	

KODE REKENING	URAIAN	JUMLAH (Rp)		BERTAMBAH / (BERKURANG)		DASAR HUK
		SEBELUM PERUBAHAN	SETELAH PERUBAHAN	(Rp)	%	
1	2	3	4	5	6	7
1.20 . 1.20.04 . 15	Program Peningkatan Kapasitas Lembaga Perwakilan Rakyat Daerah	3.551.812.300,00	4.082.512.300,00	530.700.000,00	14,94	
1.20 . 1.20.04 . 15 . 01	<i>Pembahasan Rancangan Peraturan Daerah</i>	187.870.000,00	187.870.000,00	0,00	0,00	
1.20 . 1.20.04 . 15 . 01 . 5 . 2 . 2	Belanja Barang dan Jasa	187.870.000,00	187.870.000,00	0,00	0,00	
1.20 . 1.20.04 . 15 . 02	<i>Hearing/Dialog dan Koordinasi Dengan Pejabat Pemerintah Daerah dan Tokoh Masyarakat/Tokoh Agama</i>	22.484.000,00	22.484.000,00	0,00	0,00	
1.20 . 1.20.04 . 15 . 02 . 5 . 2 . 1	Belanja Pegawai	10.404.000,00	10.404.000,00	0,00	0,00	
1.20 . 1.20.04 . 15 . 02 . 5 . 2 . 2	Belanja Barang dan Jasa	12.080.000,00	12.080.000,00	0,00	0,00	
1.20 . 1.20.04 . 15 . 03	<i>Rapat-Rapat Alat Kelengkapan Dewan</i>	88.129.000,00	108.129.000,00	20.000.000,00	22,69	
1.20 . 1.20.04 . 15 . 03 . 5 . 2 . 1	Belanja Pegawai	8.884.000,00	28.884.000,00	20.000.000,00	225,12	
1.20 . 1.20.04 . 15 . 03 . 5 . 2 . 2	Belanja Barang dan Jasa	79.245.000,00	79.245.000,00	0,00	0,00	
1.20 . 1.20.04 . 15 . 04	<i>Rapat-Rapat Paripurna</i>	296.572.750,00	264.572.750,00	(32.000.000,00)	(10,79)	
1.20 . 1.20.04 . 15 . 04 . 5 . 2 . 1	Belanja Pegawai	107.700.000,00	87.700.000,00	(20.000.000,00)	(18,57)	
1.20 . 1.20.04 . 15 . 04 . 5 . 2 . 2	Belanja Barang dan Jasa	188.872.750,00	176.872.750,00	(12.000.000,00)	(6,35)	
1.20 . 1.20.04 . 15 . 05	<i>Kegiatan Reses</i>	149.300.000,00	209.300.000,00	60.000.000,00	40,19	
1.20 . 1.20.04 . 15 . 05 . 5 . 2 . 2	Belanja Barang dan Jasa	149.300.000,00	209.300.000,00	60.000.000,00	40,19	
1.20 . 1.20.04 . 15 . 06	<i>Kunjungan Kerja Pimpinan dan Anggota DPRD Dalam Daerah</i>	214.950.000,00	214.950.000,00	0,00	0,00	
1.20 . 1.20.04 . 15 . 06 . 5 . 2 . 2	Belanja Barang dan Jasa	214.950.000,00	214.950.000,00	0,00	0,00	
1.20 . 1.20.04 . 15 . 07	<i>Peningkatan Kapasitas Pimpinan dan Anggota DPRD</i>	2.036.120.000,00	2.518.820.000,00	482.700.000,00	23,71	
1.20 . 1.20.04 . 15 . 07 . 5 . 2 . 1	Belanja Pegawai	183.470.000,00	183.470.000,00	0,00	0,00	
1.20 . 1.20.04 . 15 . 07 . 5 . 2 . 2	Belanja Barang dan Jasa	1.852.650.000,00	2.335.350.000,00	482.700.000,00	26,05	
1.20 . 1.20.04 . 15 . 09	<i>Kunjungan kerja pimpinan dan anggota DPRD luar daerah</i>	342.546.550,00	342.546.550,00	0,00	0,00	
1.20 . 1.20.04 . 15 . 09 . 5 . 2 . 2	Belanja Barang dan Jasa	336.070.000,00	336.070.000,00	0,00	0,00	
1.20 . 1.20.04 . 15 . 09 . 5 . 2 . 3	Belanja Modal	6.476.550,00	6.476.550,00	0,00	0,00	
1.20 . 1.20.04 . 15 . 10	<i>Penyediaan jasa jaminan pemeliharaan kesehatan anggota DPRD</i>	213.840.000,00	213.840.000,00	0,00	0,00	
1.20 . 1.20.04 . 15 . 10 . 5 . 2 . 2	Belanja Barang dan Jasa	213.840.000,00	213.840.000,00	0,00	0,00	
	SURPLUS / (DEFISIT)	(8.153.463.733,00)	(8.453.445.421,00)	(299.981.688,00)	3,68	

KODE REKENING	URAIAN	JUMLAH (Rp)		BERTAMBAH / (BERKURANG)		DASAR HUK
		SEBELUM PERUBAHAN	SETELAH PERUBAHAN	(Rp)	%	
1	2	3	4	5	6	7



PEMERINTAH KABUPATEN KEPULAUAN SANGIHE
RINCIAN PERUBAHAN APBD MENURUT URUSAN PEMERINTAHAN DAERAH, ORGANISASI,
PENDAPATAN, BELANJA DAN PEMBIAYAAN

TAHUN ANGGARAN 2011

Urusan Pemerintahan : 1 . 20 Urusan Wajib Otonomi Daerah, Pemerintahan Umum, Administrasi Keuangan Daerah, Perangkat Daerah, Kepegawaian dan Persandian
Organisasi : 1 . 20 . 05 DINAS PENDAPATAN PENGELOLAAN KEUANGAN DAN ASET
Sub Unit Organisasi : 1 . 20 . 05 . 01 DINAS PENDAPATAN PENGELOLAAN KEUANGAN DAN ASET (SKPD)

KODE REKENING	URAIAN	JUMLAH (Rp)		BERTAMBAH / (BERKURANG)		DASAR HUKUM
		SEBELUM PERUBAHAN	SETELAH PERUBAHAN	(Rp)	%	
1	2	3	4	5	6	7
1.20 . 1.20.05 . 00 . 00 . 4	PENDAPATAN	11.846.108.947,00	13.002.572.553,00	1.156.463.606,00	9,76	
1.20 . 1.20.05 . 00 . 00 . 4 . 1	PENDAPATAN ASLI DAERAH	11.846.108.947,00	13.002.572.553,00	1.156.463.606,00	9,76	
1.20 . 1.20.05 . 00 . 00 . 4 . 1 . 1	Pendapatan Pajak Daerah	3.330.502.000,00	3.306.885.000,00	(23.617.000,00)	(0,71)	Perda Nomor 3 Tahun Desember 2010
1.20 . 1.20.05 . 00 . 00 . 4 . 1 . 2	Hasil Retribusi Daerah	700.000.000,00	700.000.000,00	0,00	0,00	Perda Nomor 4 Tahun Desember 2010
1.20 . 1.20.05 . 00 . 00 . 4 . 1 . 3	Hasil Pengelolaan Kekayaan Daerah yang Dipisahkan	1.096.606.947,00	1.329.604.501,00	232.997.554,00	21,25	Perda Nomor 6 Tahun Desember 2010
1.20 . 1.20.05 . 00 . 00 . 4 . 1 . 4	Lain-lain Pendapatan Asli Daerah yang Sah	6.719.000.000,00	7.666.083.052,00	947.083.052,00	14,10	
1.20 . 1.20.05 . 00 . 00 . 5	BELANJA	8.714.320.919,24	9.508.830.649,04	794.509.729,80	9,12	
1.20 . 1.20.05 . 00 . 00 . 5 . 1	BELANJA TIDAK LANGSUNG	6.990.269.369,24	7.015.154.949,04	24.885.579,80	0,36	
1.20 . 1.20.05 . 00 . 00 . 5 . 1 . 1	Belanja Pegawai	6.990.269.369,24	7.015.154.949,04	24.885.579,80	0,36	
1.20 . 1.20.05 . 01 . 01 . 5 . 2	BELANJA LANGSUNG	1.724.051.550,00	2.493.675.700,00	769.624.150,00	44,64	
1.20 . 1.20.05 . 01	Program Pelayanan Administrasi Perkantoran	455.973.250,00	680.685.600,00	224.712.350,00	49,28	
1.20 . 1.20.05 . 01 . 01	<i>Penyediaan Jasa Surat Menyurat</i>	1.380.000,00	2.250.000,00	870.000,00	63,04	
1.20 . 1.20.05 . 01 . 01 . 5 . 2 . 2	Belanja Barang dan Jasa	1.380.000,00	2.250.000,00	870.000,00	63,04	
1.20 . 1.20.05 . 01 . 02	<i>Penyediaan Jasa Komunikasi, Sumber Daya Air dan Listrik</i>	33.000.000,00	13.000.000,00	(20.000.000,00)	(60,61)	
1.20 . 1.20.05 . 01 . 02 . 5 . 2 . 2	Belanja Barang dan Jasa	33.000.000,00	13.000.000,00	(20.000.000,00)	(60,61)	
1.20 . 1.20.05 . 01 . 03	<i>Penyediaan Jasa Peralatan dan Pertengkapan Kantor</i>	0,00	12.500.000,00	12.500.000,00	0,00	
1.20 . 1.20.05 . 01 . 03 . 5 . 2 . 2	Belanja Barang dan Jasa	0,00	12.500.000,00	12.500.000,00	0,00	
1.20 . 1.20.05 . 01 . 06	<i>Penyediaan Jasa Pemeliharaan dan Perizinan Kendaraan Dinas/Operasional</i>	5.500.000,00	13.300.000,00	7.800.000,00	141,82	
1.20 . 1.20.05 . 01 . 06 . 5 . 2 . 2	Belanja Barang dan Jasa	5.500.000,00	13.300.000,00	7.800.000,00	141,82	
1.20 . 1.20.05 . 01 . 07	<i>Penyediaan Jasa Administrasi Keuangan</i>	193.441.500,00	279.170.500,00	85.729.000,00	44,32	

KODE REKENING	URAIAN	JUMLAH (Rp)		BERTAMBAH / (BERKURANG)		DASAR HUKUM
		SEBELUM PERUBAHAN	SETELAH PERUBAHAN	(Rp)	%	
1	2	3	4	5	6	7
1.20 . 1.20.05 . 01 . 07 . 5 . 2 . 1	Belanja Pegawai	193.441.500,00	279.170.500,00	85.729.000,00	44,32	
1.20 . 1.20.05 . 01 . 10	<i>Penyediaan Alat Tulis Kantor</i>	40.269.250,00	75.257.600,00	34.988.350,00	86,89	
1.20 . 1.20.05 . 01 . 10 . 5 . 2 . 2	Belanja Barang dan Jasa	40.269.250,00	75.257.600,00	34.988.350,00	86,89	
1.20 . 1.20.05 . 01 . 11	<i>Penyediaan Barang Cetak dan Penggandaan</i>	56.180.000,00	65.485.000,00	9.305.000,00	16,56	
1.20 . 1.20.05 . 01 . 11 . 5 . 2 . 2	Belanja Barang dan Jasa	56.180.000,00	65.485.000,00	9.305.000,00	16,56	
1.20 . 1.20.05 . 01 . 13	<i>Penyediaan Peralatan dan Perlengkapan Kantor</i>	11.950.000,00	24.450.000,00	12.500.000,00	104,60	
1.20 . 1.20.05 . 01 . 13 . 5 . 2 . 3	Belanja Modal	11.950.000,00	24.450.000,00	12.500.000,00	104,60	
1.20 . 1.20.05 . 01 . 14	<i>Penyediaan Peralatan Rumah Tangga</i>	1.232.500,00	1.232.500,00	0,00	0,00	
1.20 . 1.20.05 . 01 . 14 . 5 . 2 . 2	Belanja Barang dan Jasa	1.232.500,00	1.232.500,00	0,00	0,00	
1.20 . 1.20.05 . 01 . 15	<i>Penyediaan Bahan Bacaan dan Peraturan Perundang-Undangan</i>	6.000.000,00	6.000.000,00	0,00	0,00	
1.20 . 1.20.05 . 01 . 15 . 5 . 2 . 2	Belanja Barang dan Jasa	6.000.000,00	6.000.000,00	0,00	0,00	
1.20 . 1.20.05 . 01 . 17	<i>Penyediaan Makanan dan Minuman</i>	23.000.000,00	31.500.000,00	8.500.000,00	36,96	
1.20 . 1.20.05 . 01 . 17 . 5 . 2 . 2	Belanja Barang dan Jasa	23.000.000,00	31.500.000,00	8.500.000,00	36,96	
1.20 . 1.20.05 . 01 . 18	<i>Rapat-Rapat Koordinasi dan Konsultasi Ke Luar Daerah</i>	84.020.000,00	156.540.000,00	72.520.000,00	86,31	
1.20 . 1.20.05 . 01 . 18 . 5 . 2 . 2	Belanja Barang dan Jasa	84.020.000,00	156.540.000,00	72.520.000,00	86,31	
1.20 . 1.20.05 . 02	Program Peningkatan Sarana dan Prasarana Aparatur	99.200.000,00	95.300.000,00	(3.900.000,00)	(3,93)	
1.20 . 1.20.05 . 02 . 07	<i>Pengadaan Perlengkapan Gedung Kantor</i>	1.200.000,00	2.350.000,00	1.150.000,00	95,83	
1.20 . 1.20.05 . 02 . 07 . 5 . 2 . 2	Belanja Barang dan Jasa	1.200.000,00	1.600.000,00	400.000,00	33,33	
1.20 . 1.20.05 . 02 . 07 . 5 . 2 . 3	Belanja Modal	0,00	750.000,00	750.000,00	0,00	
1.20 . 1.20.05 . 02 . 22	<i>Pemeliharaan Rutin/Berkala Gedung Kantor</i>	78.000.000,00	62.000.000,00	(16.000.000,00)	(20,51)	
1.20 . 1.20.05 . 02 . 22 . 5 . 2 . 3	Belanja Modal	78.000.000,00	62.000.000,00	(16.000.000,00)	(20,51)	
1.20 . 1.20.05 . 02 . 24	<i>Pemeliharaan Rutin/Berkala Kendaraan Dinas/Operasional</i>	20.000.000,00	30.950.000,00	10.950.000,00	54,75	
1.20 . 1.20.05 . 02 . 24 . 5 . 2 . 2	Belanja Barang dan Jasa	20.000.000,00	30.950.000,00	10.950.000,00	54,75	
1.20 . 1.20.05 . 05	Program Peningkatan Kapasitas Sumber Daya Aparatur	58.605.000,00	45.080.000,00	(13.525.000,00)	(23,08)	
1.20 . 1.20.05 . 05 . 01	<i>Pendidikan dan Pelatihan Formal</i>	58.605.000,00	45.080.000,00	(13.525.000,00)	(23,08)	
1.20 . 1.20.05 . 05 . 01 . 5 . 2 . 2	Belanja Barang dan Jasa	58.605.000,00	45.080.000,00	(13.525.000,00)	(23,08)	
1.20 . 1.20.05 . 06	Program Peningkatan Pengembangan Sistem Pelaporan Capaian Kinerja dan Keuangan	58.795.250,00	79.496.850,00	20.701.600,00	35,21	
1.20 . 1.20.05 . 06 . 02	<i>Penyusunan Pelaporan Keuangan Semesteran</i>	58.795.250,00	79.496.850,00	20.701.600,00	35,21	
1.20 . 1.20.05 . 06 . 02 . 5 . 2 . 1	Belanja Pegawai	29.757.000,00	42.506.500,00	12.749.500,00	42,85	

KODE REKENING	URAIAN	JUMLAH (Rp)		BERTAMBAH / (BERKURANG)		DASAR HUKUM
		SEBELUM PERUBAHAN	SETELAH PERUBAHAN	(Rp)	%	
1	2	3	4	5	6	7
1.20 . 1.20.05 . 06 . 02 . 5 . 2 . 2	Belanja Barang dan Jasa	29.038.250,00	36.990.350,00	7.952.100,00	27,38	
1.20 . 1.20.05 . 17	Program Peningkatan dan Pengembangan Pengelolaan Keuangan Daerah	1.051.478.050,00	1.593.113.250,00	541.635.200,00	51,51	
1.20 . 1.20.05 . 17 . 06	<i>Penyusunan Rancangan Peraturan Daerah Tentang APBD</i>	171.579.800,00	326.539.900,00	154.960.100,00	90,31	
1.20 . 1.20.05 . 17 . 06 . 5 . 2 . 1	Belanja Pegawai	33.183.000,00	96.164.000,00	62.981.000,00	189,80	
1.20 . 1.20.05 . 17 . 06 . 5 . 2 . 2	Belanja Barang dan Jasa	138.396.800,00	230.375.900,00	91.979.100,00	66,46	
1.20 . 1.20.05 . 17 . 08	<i>Penyusunan Rancangan Peraturan Daerah Tentang Perubahan APBD</i>	133.047.800,00	272.350.900,00	139.303.100,00	104,70	
1.20 . 1.20.05 . 17 . 08 . 5 . 2 . 1	Belanja Pegawai	82.486.000,00	82.486.000,00	0,00	0,00	
1.20 . 1.20.05 . 17 . 08 . 5 . 2 . 2	Belanja Barang dan Jasa	50.561.800,00	176.864.900,00	126.303.100,00	249,80	
1.20 . 1.20.05 . 17 . 08 . 5 . 2 . 3	Belanja Modal	0,00	13.000.000,00	13.000.000,00	0,00	
1.20 . 1.20.05 . 17 . 10	<i>Penyusunan Rancangan Peraturan Daerah Tentang Pertanggungjawaban Pelaksanaan APBD</i>	197.814.750,00	197.814.750,00	0,00	0,00	
1.20 . 1.20.05 . 17 . 10 . 5 . 2 . 1	Belanja Pegawai	112.604.000,00	112.604.000,00	0,00	0,00	
1.20 . 1.20.05 . 17 . 10 . 5 . 2 . 2	Belanja Barang dan Jasa	84.710.750,00	84.710.750,00	0,00	0,00	
1.20 . 1.20.05 . 17 . 10 . 5 . 2 . 3	Belanja Modal	500.000,00	500.000,00	0,00	0,00	
1.20 . 1.20.05 . 17 . 13	<i>Penyusunan Sistem Informasi Pengelolaan Keuangan Daerah</i>	102.740.000,00	121.030.000,00	18.290.000,00	17,80	
1.20 . 1.20.05 . 17 . 13 . 5 . 2 . 1	Belanja Pegawai	30.000.000,00	0,00	(30.000.000,00)	(100,00)	
1.20 . 1.20.05 . 17 . 13 . 5 . 2 . 2	Belanja Barang dan Jasa	66.740.000,00	115.030.000,00	48.290.000,00	72,36	
1.20 . 1.20.05 . 17 . 13 . 5 . 2 . 3	Belanja Modal	6.000.000,00	6.000.000,00	0,00	0,00	
1.20 . 1.20.05 . 17 . 16	<i>Peningkatan Manajemen Aset/Barang Daerah</i>	52.730.200,00	220.046.200,00	167.316.000,00	317,31	
1.20 . 1.20.05 . 17 . 16 . 5 . 2 . 1	Belanja Pegawai	44.729.000,00	98.890.000,00	54.161.000,00	121,09	
1.20 . 1.20.05 . 17 . 16 . 5 . 2 . 2	Belanja Barang dan Jasa	8.001.200,00	120.456.200,00	112.455.000,00	1.405,48	
1.20 . 1.20.05 . 17 . 16 . 5 . 2 . 3	Belanja Modal	0,00	700.000,00	700.000,00	0,00	
1.20 . 1.20.05 . 17 . 19	<i>Intensifikasi dan Ekstensifikasi Sumber-Sumber Pendapatan Daerah</i>	393.565.500,00	455.331.500,00	61.766.000,00	15,69	
1.20 . 1.20.05 . 17 . 19 . 5 . 2 . 1	Belanja Pegawai	0,00	2.262.000,00	2.262.000,00	0,00	
1.20 . 1.20.05 . 17 . 19 . 5 . 2 . 2	Belanja Barang dan Jasa	393.565.500,00	453.069.500,00	59.504.000,00	15,12	
	SURPLUS / (DEFISIT)	3.131.788.027,76	3.493.741.903,96	361.953.876,20	11,56	

RINCIAN PERUBAHAN APBD MENURUT URUSAN PEMERINTAHAN DAERAH, ORGANISASI, PENDAPATAN, BELAJAR DAN PEMBIAYAAN

KODE REKENING	URAIAN	JUMLAH (Rp)		BERTAMBAH / (BERKURANG)		DASAR HUKUM
		SEBELUM PERUBAHAN	SETELAH PERUBAHAN	(Rp)	%	
1	2	3	4	5	6	7

RINCIAN PERUBAHAN APBD MENURUT URUSAN PEMERINTAHAN DAERAH, ORGANISASI, PENDAPATAN, BELANJA DAN PEMBIAYAAN



PEMERINTAH KABUPATEN KEPULAUAN SANGIHE
RINCIAN PERUBAHAN APBD MENURUT URUSAN PEMERINTAHAN DAERAH, ORGANISASI,
PENDAPATAN, BELANJA DAN PEMBIAYAAN

TAHUN ANGGARAN 2011

Urusan Pemerintahan : 1.20 Urusan Wajib Otonomi Daerah, Pemerintahan Umum, Administrasi Keuangan Daerah, Perangkat Daerah, Kepegawaian dan Persandian
Organisasi : 1.20.05 DINAS PENDAPATAN PENGELOLAAN KEUANGAN DAN ASET
Sub Unit Organisasi : 1.20.05.02 DINAS PENDAPATAN PENGELOLAAN KEUANGAN DAN ASET (SKPKD)

KODE REKENING	URAIAN	JUMLAH (Rp)		BERTAMBAH / (BERKURANG)		DASAR HUKUM
		SEBELUM PERUBAHAN	SETELAH PERUBAHAN	(Rp)	%	
1	2	3	4	5	6	7
1.20.1.20.05.00.00.4	PENDAPATAN	410.137.569.452,00	477.252.157.499,00	67.114.588.047,00	16,36	
1.20.1.20.05.00.00.4.2	DANA PERIMBANGAN	395.208.667.452,00	394.910.675.459,00	(297.991.993,00)	(0,08)	
1.20.1.20.05.00.00.4.2.1	Bagi Hasil Pajak/Bagi Hasil Bukan Pajak	12.428.287.452,00	12.389.457.459,00	(38.829.993,00)	(0,31)	PMK No.74/PMK.07/2011 S-539/PK/2008 Tgl 31 Oktober 2008 PMK No.96/PMK.07/2011 PMK No.19/PMK.07/2011 PMK No.258/PMK.07/2011 PMK No.40/PMK.07/2011
1.20.1.20.05.00.00.4.2.2	Dana Alokasi Umum	322.078.580.000,00	321.854.918.000,00	(223.662.000,00)	(0,07)	Perpres No.6 Tahun 2010
1.20.1.20.05.00.00.4.2.3	Dana Alokasi Khusus	60.701.800.000,00	60.666.300.000,00	(35.500.000,00)	(0,06)	PMK No.216/PMK.07/2010 dan PMK No.42/PMK.07/2011
1.20.1.20.05.00.00.4.3	LAIN-LAIN PENDAPATAN DAERAH YANG SAH	14.928.902.000,00	82.341.482.040,00	67.412.580.040,00	451,56	
1.20.1.20.05.00.00.4.3.3	Dana Bagi Hasil Pajak Dari Provinsi dan Pemerintah Daerah Lainnya	6.360.000.000,00	6.360.000.000,00	0,00	0,00	
1.20.1.20.05.00.00.4.3.4	Dana Penyesuaian dan Otonomi Khusus	8.568.902.000,00	61.435.986.040,00	52.867.084.040,00	616,96	PMK No.72/PMK.07/2011 PMK No.71/PMK.07/2011 PMK No.140/PMK.07/2011
1.20.1.20.05.00.00.4.3.8	Dana Percepatan Pembangunan Infrastruktur Daerah	0,00	14.545.496.000,00	14.545.496.000,00	0,00	
1.20.1.20.05.00.00.5	BELANJA	55.865.152.545,76	49.453.192.360,76	(6.411.960.185,00)	(11,48)	
1.20.1.20.05.00.00.5.1	BELANJA TIDAK LANGSUNG	55.865.152.545,76	49.453.192.360,76	(6.411.960.185,00)	(11,48)	
1.20.1.20.05.00.00.5.1.2	Belanja Bunga	88.743.894,76	88.743.894,76	0,00	0,00	
1.20.1.20.05.00.00.5.1.3	Belanja Subsidi	3.510.000.000,00	220.000.000,00	(3.290.000.000,00)	(93,73)	
1.20.1.20.05.00.00.5.1.4	Belanja Hibah	28.000.902.000,00	20.851.503.000,00	(7.149.399.000,00)	(25,53)	
1.20.1.20.05.00.00.5.1.5	Belanja Bantuan Sosial	4.406.100.000,00	7.708.600.000,00	3.302.500.000,00	74,95	
1.20.1.20.05.00.00.5.1.7	Belanja Bantuan Keuangan Kepada Provinsi/Kabupaten/Kota dan Pemerintahan Desa dan Partai Politik	18.533.912.909,00	19.698.795.009,00	1.164.882.100,00	6,29	

KODE REKENING	URAIAN	JUMLAH (Rp)		BERTAMBAH / (BERKURANG)		DASAR HUKUM
		SEBELUM PERUBAHAN	SETELAH PERUBAHAN	(Rp)	%	
1	2	3	4	5	6	7
1.20.1.20.05.00.00.5.1.8	Belanja Tidak Terduga	1.325.493.742,00	885.550.457,00	(439.943.285,00)	(33,19)	
	SURPLUS / (DEFISIT)	354.272.416.906,24	427.798.965.138,24	73.526.548.232,00	20,75	
1.20.1.20.05.00.00.6	PEMBIAYAAN DAERAH					
1.20.1.20.05.00.00.6.1	PENERIMAAN PEMBIAYAAN DAERAH	23.961.956.626,00	24.435.352.275,20	473.395.649,20	1,98	
1.20.1.20.05.00.00.6.1.1	Sisa Lebih Perhitungan Anggaran Tahun Anggaran Sebelumnya	23.961.956.626,00	24.355.352.275,20	393.395.649,20	1,64	
1.20.1.20.05.00.00.6.1.5	Penerimaan Kembali Pemberian Pinjaman	0,00	80.000.000,00	80.000.000,00	0,00	
1.20.1.20.05.00.00.6.2	PENGELUARAN PEMBIAYAAN DAERAH	422.199.050,00	422.199.050,00	0,00	0,00	
1.20.1.20.05.00.00.6.2.3	Pembayaran Pokok Utang	422.199.050,00	422.199.050,00	0,00	0,00	
	PEMBIAYAAN NETTO	23.539.757.576,00	24.013.153.225,20	473.395.649,20	2,01	



PEMERINTAH KABUPATEN KEPULAUAN SANGIHE
RINCIAN PERUBAHAN APBD MENURUT URUSAN PEMERINTAHAN DAERAH, ORGANISASI,
PENDAPATAN, BELANJA DAN PEMBIAYAAN
 TAHUN ANGGARAN 2011

Urusan Pemerintahan : 1 . 20 Urusan Wajib Otonomi Daerah, Pemerintahan Umum, Administrasi Keuangan Daerah, Perangkat Daerah, Kepegawaian dan Persandian
Organisasi : 1 . 20 . 06 INSPEKTORAT
Sub Unit Organisasi : 1 . 20 . 06 . 01 INSPEKTORAT

KODE REKENING	URAIAN	JUMLAH (Rp)		BERTAMBAH / (BERKURANG)		DASAR HU
		SEBELUM PERUBAHAN	SETELAH PERUBAHAN	(Rp)	%	
1	2	3	4	5	6	7
1.20 . 1.20.06 . 00 . 00 . 5	BELANJA	2.799.321.504,00	2.814.801.687,50	15.480.183,50	0,55	
1.20 . 1.20.06 . 00 . 00 . 5 . 1	BELANJA TIDAK LANGSUNG	2.299.574.004,00	2.161.521.189,50	(138.052.814,50)	(6,00)	
1.20 . 1.20.06 . 00 . 00 . 5 . 1 . 1	Belanja Pegawai	2.299.574.004,00	2.161.521.189,50	(138.052.814,50)	(6,00)	
1.20 . 1.20.06 . 01 . 01 . 5 . 2	BELANJA LANGSUNG	499.747.500,00	653.280.498,00	153.532.998,00	30,72	
1.20 . 1.20.06 . 01	Program Pelayanan Administrasi Perkantoran	137.643.250,00	213.323.250,00	75.680.000,00	54,98	
1.20 . 1.20.06 . 01 . 01	<i>Penyediaan Jasa Surat Menyurat</i>	259.500,00	259.500,00	0,00	0,00	
1.20 . 1.20.06 . 01 . 01 . 5 . 2 . 2	Belanja Barang dan Jasa	259.500,00	259.500,00	0,00	0,00	
1.20 . 1.20.06 . 01 . 02	<i>Penyediaan Jasa Komunikasi, Sumber Daya Air dan Listrik</i>	7.800.000,00	7.800.000,00	0,00	0,00	
1.20 . 1.20.06 . 01 . 02 . 5 . 2 . 2	Belanja Barang dan Jasa	7.800.000,00	7.800.000,00	0,00	0,00	
1.20 . 1.20.06 . 01 . 07	<i>Penyediaan Jasa Administrasi Keuangan</i>	17.337.000,00	30.470.000,00	13.133.000,00	75,75	
1.20 . 1.20.06 . 01 . 07 . 5 . 2 . 1	Belanja Pegawai	17.337.000,00	30.470.000,00	13.133.000,00	75,75	
1.20 . 1.20.06 . 01 . 08	<i>Penyediaan Jasa Kebersihan Kantor</i>	400.000,00	400.000,00	0,00	0,00	
1.20 . 1.20.06 . 01 . 08 . 5 . 2 . 2	Belanja Barang dan Jasa	400.000,00	400.000,00	0,00	0,00	
1.20 . 1.20.06 . 01 . 09	<i>Penyediaan Jasa Perbaikan Peralatan Kerja</i>	1.000.000,00	1.000.000,00	0,00	0,00	
1.20 . 1.20.06 . 01 . 09 . 5 . 2 . 2	Belanja Barang dan Jasa	1.000.000,00	1.000.000,00	0,00	0,00	
1.20 . 1.20.06 . 01 . 10	<i>Penyediaan Alat Tulis Kantor</i>	12.187.500,00	12.187.500,00	0,00	0,00	
1.20 . 1.20.06 . 01 . 10 . 5 . 2 . 2	Belanja Barang dan Jasa	12.187.500,00	12.187.500,00	0,00	0,00	
1.20 . 1.20.06 . 01 . 11	<i>Penyediaan Barang Cetak dan Penggandaan</i>	4.699.250,00	12.806.250,00	8.107.000,00	172,52	
1.20 . 1.20.06 . 01 . 11 . 5 . 2 . 2	Belanja Barang dan Jasa	4.699.250,00	12.806.250,00	8.107.000,00	172,52	
1.20 . 1.20.06 . 01 . 12	<i>Penyediaan Komponen Instalasi Listrik/Penerangan Bangunan Kantor</i>	1.000.000,00	1.000.000,00	0,00	0,00	
1.20 . 1.20.06 . 01 . 12 . 5 . 2 . 2	Belanja Barang dan Jasa	1.000.000,00	1.000.000,00	0,00	0,00	
1.20 . 1.20.06 . 01 . 13	<i>Penyediaan Peralatan dan Perlengkapan Kantor</i>	7.600.000,00	7.600.000,00	0,00	0,00	

KODE REKENING	URAIAN	JUMLAH (Rp)		BERTAMBAH / (BERKURANG)		DASAR HUKUM
		SEBELUM PERUBAHAN	SETELAH PERUBAHAN	(Rp)	%	
1	2	3	4	5	6	7
1.20 . 1.20.06 . 01 . 13 . 5 . 2 . 3	Belanja Modal	7.600.000,00	7.600.000,00	0,00	0,00	
1.20 . 1.20.06 . 01 . 14	<i>Penyediaan Peralatan Rumah Tangga</i>	400.000,00	400.000,00	0,00	0,00	
1.20 . 1.20.06 . 01 . 14 . 5 . 2 . 2	Belanja Barang dan Jasa	400.000,00	400.000,00	0,00	0,00	
1.20 . 1.20.06 . 01 . 17	<i>Penyediaan Makanan dan Minuman</i>	4.000.000,00	10.000.000,00	6.000.000,00	150,00	
1.20 . 1.20.06 . 01 . 17 . 5 . 2 . 2	Belanja Barang dan Jasa	4.000.000,00	10.000.000,00	6.000.000,00	150,00	
1.20 . 1.20.06 . 01 . 18	<i>Rapat-Rapat Koordinasi dan Konsultasi Ke Luar Daerah</i>	80.960.000,00	129.400.000,00	48.440.000,00	59,83	
1.20 . 1.20.06 . 01 . 18 . 5 . 2 . 2	Belanja Barang dan Jasa	80.960.000,00	129.400.000,00	48.440.000,00	59,83	
1.20 . 1.20.06 . 02	Program Peningkatan Sarana dan Prasarana Aparatur	8.385.000,00	8.385.000,00	0,00	0,00	
1.20 . 1.20.06 . 02 . 07	<i>Pengadaan Perlengkapan Gedung Kantor</i>	350.000,00	350.000,00	0,00	0,00	
1.20 . 1.20.06 . 02 . 07 . 5 . 2 . 2	Belanja Barang dan Jasa	350.000,00	350.000,00	0,00	0,00	
1.20 . 1.20.06 . 02 . 24	<i>Pemeliharaan Rutin/Berkala Kendaraan Dinas/Operasional</i>	8.035.000,00	8.035.000,00	0,00	0,00	
1.20 . 1.20.06 . 02 . 24 . 5 . 2 . 2	Belanja Barang dan Jasa	8.035.000,00	8.035.000,00	0,00	0,00	
1.20 . 1.20.06 . 20	Program Peningkatan Sistem Pengawasan Internal dan Pengendalian Pelaksanaan Kebijakan KDH	331.039.250,00	411.892.248,00	80.852.998,00	24,42	
1.20 . 1.20.06 . 20 . 01	<i>Pelaksanaan Pengawasan Internal Secara Berkala</i>	176.768.500,00	242.771.498,00	66.002.998,00	37,34	
1.20 . 1.20.06 . 20 . 01 . 5 . 2 . 2	Belanja Barang dan Jasa	176.768.500,00	242.771.498,00	66.002.998,00	37,34	
1.20 . 1.20.06 . 20 . 02	<i>Penanganan Kasus Pengaduan Di Lingkungan Pemerintah Daerah</i>	21.918.500,00	31.918.500,00	10.000.000,00	45,62	
1.20 . 1.20.06 . 20 . 02 . 5 . 2 . 2	Belanja Barang dan Jasa	21.918.500,00	31.918.500,00	10.000.000,00	45,62	
1.20 . 1.20.06 . 20 . 03	<i>Pengendalian Manajemen Pelaksanaan Kebijakan KDH</i>	53.000.000,00	37.850.000,00	(15.150.000,00)	(28,58)	
1.20 . 1.20.06 . 20 . 03 . 5 . 2 . 2	Belanja Barang dan Jasa	53.000.000,00	37.850.000,00	(15.150.000,00)	(28,58)	
1.20 . 1.20.06 . 20 . 06	<i>Tindak Lanjut Hasil Temuan Pengawasan</i>	60.310.000,00	80.310.000,00	20.000.000,00	33,16	
1.20 . 1.20.06 . 20 . 06 . 5 . 2 . 1	Belanja Pegawai	34.860.000,00	34.860.000,00	0,00	0,00	
1.20 . 1.20.06 . 20 . 06 . 5 . 2 . 2	Belanja Barang dan Jasa	25.450.000,00	45.450.000,00	20.000.000,00	78,59	
1.20 . 1.20.06 . 20 . 07	<i>Koordinasi Pengawasan yang Lebih Komprehensif</i>	19.042.250,00	19.042.250,00	0,00	0,00	
1.20 . 1.20.06 . 20 . 07 . 5 . 2 . 1	Belanja Pegawai	14.400.000,00	14.400.000,00	0,00	0,00	
1.20 . 1.20.06 . 20 . 07 . 5 . 2 . 2	Belanja Barang dan Jasa	4.642.250,00	4.642.250,00	0,00	0,00	
1.20 . 1.20.06 . 21	Program Peningkatan Profesionalisme Tenaga Pemeriksa dan Aparatur Pengawasan	22.680.000,00	19.680.000,00	(3.000.000,00)	(13,23)	
1.20 . 1.20.06 . 21 . 01	<i>Pelatihan Pengembangan Tenaga Pemeriksa dan Aparatur Pengawasan</i>	22.680.000,00	19.680.000,00	(3.000.000,00)	(13,23)	
1.20 . 1.20.06 . 21 . 01 . 5 . 2 . 2	Belanja Barang dan Jasa	22.680.000,00	19.680.000,00	(3.000.000,00)	(13,23)	
	SURPLUS / (DEFISIT)	(2.799.321.504,00)	(2.814.801.687,50)	(15.480.183,50)	0,55	

KODE REKENING	URAIAN	JUMLAH (Rp)		BERTAMBAH / (BERKURANG)		DASAR HUK
		SEBELUM PERUBAHAN	SETELAH PERUBAHAN	(Rp)	%	
1	2	3	4	5	6	7

KODE REKENING	URAIAN	JUMLAH (Rp)		BERTAMBAH / (BERKURANG)		DASAR HUK
		SEBELUM PERUBAHAN	SETELAH PERUBAHAN	(Rp)	%	
1	2	3	4	5	6	7
1.20 . 1.20.07 . 01 . 12	<i>Penyediaan Komponen Instalasi Listrik/Penerangan Bangunan Kantor</i>	2.092.500,00	2.092.500,00	0,00	0,00	
1.20 . 1.20.07 . 01 . 12 . 5 . 2 . 2	<i>Belanja Barang dan Jasa</i>	2.092.500,00	2.092.500,00	0,00	0,00	
1.20 . 1.20.07 . 01 . 13	<i>Penyediaan Peralatan dan Perlengkapan Kantor</i>	25.656.000,00	25.006.000,00	(650.000,00)	(2,53)	
1.20 . 1.20.07 . 01 . 13 . 5 . 2 . 3	<i>Belanja Modal</i>	25.656.000,00	25.006.000,00	(650.000,00)	(2,53)	
1.20 . 1.20.07 . 01 . 14	<i>Penyediaan Peralatan Rumah Tangga</i>	1.467.500,00	1.467.500,00	0,00	0,00	
1.20 . 1.20.07 . 01 . 14 . 5 . 2 . 2	<i>Belanja Barang dan Jasa</i>	1.467.500,00	1.467.500,00	0,00	0,00	
1.20 . 1.20.07 . 01 . 15	<i>Penyediaan Bahan Bacaan dan Peraturan Perundang-Undangan</i>	4.320.000,00	4.320.000,00	0,00	0,00	
1.20 . 1.20.07 . 01 . 15 . 5 . 2 . 2	<i>Belanja Barang dan Jasa</i>	4.320.000,00	4.320.000,00	0,00	0,00	
1.20 . 1.20.07 . 01 . 17	<i>Penyediaan Makanan dan Minuman</i>	18.050.000,00	18.050.000,00	0,00	0,00	
1.20 . 1.20.07 . 01 . 17 . 5 . 2 . 2	<i>Belanja Barang dan Jasa</i>	18.050.000,00	18.050.000,00	0,00	0,00	
1.20 . 1.20.07 . 01 . 18	<i>Rapat-Rapat Koordinasi dan Konsultasi Ke Luar Daerah</i>	248.500.000,00	281.220.000,00	32.720.000,00	13,17	
1.20 . 1.20.07 . 01 . 18 . 5 . 2 . 2	<i>Belanja Barang dan Jasa</i>	248.500.000,00	281.220.000,00	32.720.000,00	13,17	
1.20 . 1.20.07 . 02	Program Peningkatan Sarana dan Prasarana Aparatur	13.697.748,00	8.905.000,00	(4.792.748,00)	(34,99)	
1.20 . 1.20.07 . 02 . 22	<i>Pemeliharaan Rutin/Berkala Gedung Kantor</i>	8.905.000,00	8.905.000,00	0,00	0,00	
1.20 . 1.20.07 . 02 . 22 . 5 . 2 . 2	<i>Belanja Barang dan Jasa</i>	8.905.000,00	8.905.000,00	0,00	0,00	
1.20 . 1.20.07 . 02 . 28	<i>Pemeliharaan Rutin/Berkala Peralatan Gedung Kantor</i>	4.792.748,00	0,00	(4.792.748,00)	(100,00)	
1.20 . 1.20.07 . 02 . 28 . 5 . 2 . 2	<i>Belanja Barang dan Jasa</i>	4.792.748,00	0,00	(4.792.748,00)	(100,00)	
1.20 . 1.20.07 . 30	Program Pembinaan dan Pengembangan Aparatur	350.946.500,00	1.247.792.500,00	896.846.000,00	255,55	
1.20 . 1.20.07 . 30 . 02	<i>Seleksi Penerimaan Calon PNS</i>	196.526.500,00	198.122.500,00	1.596.000,00	0,81	
1.20 . 1.20.07 . 30 . 02 . 5 . 2 . 1	<i>Belanja Pegawai</i>	65.704.000,00	36.402.500,00	(29.301.500,00)	(44,60)	
1.20 . 1.20.07 . 30 . 02 . 5 . 2 . 2	<i>Belanja Barang dan Jasa</i>	130.822.500,00	161.720.000,00	30.897.500,00	23,62	
1.20 . 1.20.07 . 30 . 03	<i>Penempatan PNS</i>	47.750.000,00	47.450.000,00	(300.000,00)	(0,63)	
1.20 . 1.20.07 . 30 . 03 . 5 . 2 . 1	<i>Belanja Pegawai</i>	18.790.000,00	18.790.000,00	0,00	0,00	
1.20 . 1.20.07 . 30 . 03 . 5 . 2 . 2	<i>Belanja Barang dan Jasa</i>	28.960.000,00	28.660.000,00	(300.000,00)	(1,04)	
1.20 . 1.20.07 . 30 . 04	<i>Penataan Sistem Administrasi Kenaikan Pangkat Otomatis PNS</i>	106.670.000,00	106.420.000,00	(250.000,00)	(0,23)	
1.20 . 1.20.07 . 30 . 04 . 5 . 2 . 1	<i>Belanja Pegawai</i>	27.840.000,00	27.840.000,00	0,00	0,00	
1.20 . 1.20.07 . 30 . 04 . 5 . 2 . 2	<i>Belanja Barang dan Jasa</i>	78.830.000,00	78.580.000,00	(250.000,00)	(0,32)	
1.20 . 1.20.07 . 30 . 11	<i>Pemberian Bantuan Tugas Belajar dan Ikatan Dinas</i>	0,00	231.000.000,00	231.000.000,00	0,00	
1.20 . 1.20.07 . 30 . 11 . 5 . 2 . 2	<i>Belanja Barang dan Jasa</i>	0,00	231.000.000,00	231.000.000,00	0,00	
1.20 . 1.20.07 . 30 . 16	<i>Koordinasi Penyelenggaraan Diklat</i>	0,00	664.800.000,00	664.800.000,00	0,00	

KODE REKENING	URAIAN	JUMLAH (Rp)		BERTAMBAH / (BERKURANG)		DASAR HUKUM
		SEBELUM PERUBAHAN	SETELAH PERUBAHAN	(Rp)	%	
1	2	3	4	5	6	7
1.20.1.20.07.30.16.5.2.2	Belanja Barang dan Jasa	0,00	664.800.000,00	664.800.000,00	0,00	
	SURPLUS / (DEFISIT)	(14.127.723.994,00)	(8.815.769.270,00)	5.311.954.724,00	(37,60)	



PEMERINTAH KABUPATEN KEPULAUAN SANGIHE
RINCIAN PERUBAHAN APBD MENURUT URUSAN PEMERINTAHAN DAERAH, ORGANISASI,
PENDAPATAN, BELANJA DAN PEMBIAYAAN
 TAHUN ANGGARAN 2011

Urusan Pemerintahan : 1.20 · Urusan Wajib Otonomi Daerah, Pemerintahan Umum, Administrasi Keuangan Daerah, Perangkat Daerah, Kepegawaian dan Persandian
Organisasi : 1.20.08 BADAN PENGELOLAAN WILAYAH PERBATASAN PULAU-PULAU KECIL DAN PULAU-PULAU TERLUAR
Sub Unit Organisasi : 1.20.08.01 BADAN PENGELOLAAN WILAYAH PERBATASAN PULAU-PULAU KECIL DAN PULAU-PULAU TERLUAR

KODE REKENING	URAIAN	JUMLAH (Rp)		BERTAMBAH / (BERKURANG)		DASAR H
		SEBELUM PERUBAHAN	SETELAH PERUBAHAN	(Rp)	%	
1	2	3	4	5	6	7
1.20.1.20.08.00.00.5	BELANJA	1.727.637.370,00	1.740.578.040,00	12.940.670,00	0,75	
1.20.1.20.08.00.00.5.1	BELANJA TIDAK LANGSUNG	1.431.726.120,00	1.444.666.790,00	12.940.670,00	0,90	
1.20.1.20.08.00.00.5.1.1	Belanja Pegawai	1.431.726.120,00	1.444.666.790,00	12.940.670,00	0,90	
1.20.1.20.08.01.02.5.2	BELANJA LANGSUNG	295.911.250,00	295.911.250,00	0,00	0,00	
1.20.1.20.08.01	Program Pelayanan Administrasi Perkantoran	79.757.250,00	155.451.250,00	75.694.000,00	94,91	
1.20.1.20.08.01.02	<i>Penyediaan Jasa Komunikasi, Sumber Daya Air dan Listrik</i>	3.444.000,00	10.920.000,00	7.476.000,00	217,07	
1.20.1.20.08.01.02.5.2.2	Belanja Barang dan Jasa	3.444.000,00	10.920.000,00	7.476.000,00	217,07	
1.20.1.20.08.01.06	<i>Penyediaan Jasa Pemeliharaan dan Perizinan Kendaraan Dinas/Operasional</i>	512.000,00	512.000,00	0,00	0,00	
1.20.1.20.08.01.06.5.2.2	Belanja Barang dan Jasa	512.000,00	512.000,00	0,00	0,00	
1.20.1.20.08.01.07	<i>Penyediaan Jasa Administrasi Keuangan</i>	10.968.000,00	10.968.000,00	0,00	0,00	
1.20.1.20.08.01.07.5.2.1	Belanja Pegawai	10.668.000,00	10.668.000,00	0,00	0,00	
1.20.1.20.08.01.07.5.2.2	Belanja Barang dan Jasa	300.000,00	300.000,00	0,00	0,00	
1.20.1.20.08.01.10	<i>Penyediaan Alat Tulis Kantor</i>	5.703.250,00	8.703.250,00	3.000.000,00	52,60	
1.20.1.20.08.01.10.5.2.2	Belanja Barang dan Jasa	5.703.250,00	8.703.250,00	3.000.000,00	52,60	
1.20.1.20.08.01.11	<i>Penyediaan Barang Cetak dan Penggandaan</i>	1.850.000,00	4.350.000,00	2.500.000,00	135,14	
1.20.1.20.08.01.11.5.2.2	Belanja Barang dan Jasa	1.850.000,00	4.350.000,00	2.500.000,00	135,14	
1.20.1.20.08.01.18	<i>Rapat-Rapat Koordinasi dan Konsultasi Ke Luar Daerah</i>	57.280.000,00	119.998.000,00	62.718.000,00	109,49	
1.20.1.20.08.01.18.5.2.2	Belanja Barang dan Jasa	57.280.000,00	119.998.000,00	62.718.000,00	109,49	
1.20.1.20.08.02	Program Peningkatan Sarana dan Prasarana Aparatur	3.519.000,00	9.300.000,00	5.781.000,00	164,28	
1.20.1.20.08.02.07	<i>Pengadaan Perlengkapan Gedung Kantor</i>	900.000,00	900.000,00	0,00	0,00	

KODE REKENING	URAIAN	JUMLAH (Rp)		BERTAMBAH / (BERKURANG)		DASAR HUKUM
		SEBELUM PERUBAHAN	SETELAH PERUBAHAN	(Rp)	%	
1	2	3	4	5	6	7
1.20 . 1.20.08 . 02 . 07 . 5 . 2 . 2	Belanja Barang dan Jasa	900.000,00	900.000,00	0,00	0,00	
1.20 . 1.20.08 . 02 . 24	<i>Pemeliharaan Rutin/Berkala Kendaraan Dinas/Operasional</i>	2.619.000,00	8.400.000,00	5.781.000,00	220,73	
1.20 . 1.20.08 . 02 . 24 . 5 . 2 . 2	Belanja Barang dan Jasa	2.619.000,00	8.400.000,00	5.781.000,00	220,73	
1.20 . 1.20.08 . 05	Program Peningkatan Kapasitas Sumber Daya Aparatur	0,00	14.460.000,00	14.460.000,00	0,00	
1.20 . 1.20.08 . 05 . 03	<i>Bimbingan Teknis Implementasi Peraturan Perundang-Undangan</i>	0,00	14.460.000,00	14.460.000,00	0,00	
1.20 . 1.20.08 . 05 . 03 . 5 . 2 . 2	Belanja Barang dan Jasa	0,00	14.460.000,00	14.460.000,00	0,00	
1.16 . 1.20.08 . 15	Program Peningkatan Promosi dan Kerjasama Investasi	53.350.000,00	0,00	(53.350.000,00)	(100,00)	
1.16 . 1.20.08 . 15 . 02	<i>Pengembangan Potensi Unggulan Daerah</i>	53.350.000,00	0,00	(53.350.000,00)	(100,00)	
1.16 . 1.20.08 . 15 . 02 . 5 . 2 . 2	Belanja Barang dan Jasa	53.350.000,00	0,00	(53.350.000,00)	(100,00)	
1.22 . 1.20.08 . 16	Program Pengembangan Lembaga Ekonomi Pedesaan	32.750.000,00	32.750.000,00	0,00	0,00	
1.22 . 1.20.08 . 16 . 03	<i>Pelatihan Ketrampilan Usaha Industri Kerajinan</i>	32.750.000,00	32.750.000,00	0,00	0,00	
1.22 . 1.20.08 . 16 . 03 . 5 . 2 . 2	Belanja Barang dan Jasa	32.750.000,00	32.750.000,00	0,00	0,00	
1.06 . 1.20.08 . 17	Program Pengembangan Wilayah Perbatasan	126.535.000,00	83.950.000,00	(42.585.000,00)	(33,65)	
1.06 . 1.20.08 . 17 . 04	<i>Penyusunan Perencanaan Pengembangan Perbatasan</i>	70.460.000,00	0,00	(70.460.000,00)	(100,00)	
1.06 . 1.20.08 . 17 . 04 . 5 . 2 . 1	Belanja Pegawai	17.850.000,00	0,00	(17.850.000,00)	(100,00)	
1.06 . 1.20.08 . 17 . 04 . 5 . 2 . 2	Belanja Barang dan Jasa	52.610.000,00	0,00	(52.610.000,00)	(100,00)	
1.06 . 1.20.08 . 17 . 05	<i>Monitoring, Evaluasi dan Pelaporan</i>	56.075.000,00	83.950.000,00	27.875.000,00	49,71	
1.06 . 1.20.08 . 17 . 05 . 5 . 2 . 2	Belanja Barang dan Jasa	56.075.000,00	83.950.000,00	27.875.000,00	49,71	
	SURPLUS / (DEFISIT)	(1.727.637.370,00)	(1.740.578.040,00)	(12.940.670,00)	0,75	



PEMERINTAH KABUPATEN KEPULAUAN SANGIHE
RINCIAN PERUBAHAN APBD MENURUT URUSAN PEMERINTAHAN DAERAH, ORGANISASI,
PENDAPATAN, BELANJA DAN PEMBIAYAAN
 TAHUN ANGGARAN 2011

Urusan Pemerintahan : 1.20 Urusan Wajib Otonomi Daerah, Pemerintahan Umum, Administrasi Keuangan Daerah, Perangkat Daerah, Kepegawaian dan Persandian
Organisasi : 1.20.09 KANTOR PELAYANAN PERIJINAN TERPADU
Sub Unit Organisasi : 1.20.09.01 KANTOR PELAYANAN PERIJINAN TERPADU

KODE REKENING	URAIAN	JUMLAH (Rp)		BERTAMBAH / (BERKURANG)		DASAR HUKUM
		SEBELUM PERUBAHAN	SETELAH PERUBAHAN	(Rp)	%	
1	2	3	4	5	6	7
1.20.1.20.09.00.00.4	PENDAPATAN	270.000.000,00	675.000.000,00	405.000.000,00	150,00	Perda Nomor 7 Tahun Desember 2010
1.20.1.20.09.00.00.4.1	PENDAPATAN ASLI DAERAH	270.000.000,00	675.000.000,00	405.000.000,00	150,00	
1.20.1.20.09.00.00.4.1.2	Hasil Retribusi Daerah	270.000.000,00	675.000.000,00	405.000.000,00	150,00	
1.20.1.20.09.00.00.5	BELANJA	996.299.948,00	1.172.457.822,40	176.157.874,40	17,68	
1.20.1.20.09.00.00.5.1	BELANJA TIDAK LANGSUNG	731.690.948,00	845.253.822,40	113.562.874,40	15,52	
1.20.1.20.09.00.00.5.1.1	Belanja Pegawai	731.690.948,00	845.253.822,40	113.562.874,40	15,52	
1.20.1.20.09.01.01.5.2	BELANJA LANGSUNG	264.609.000,00	327.204.000,00	62.595.000,00	23,66	
1.20.1.20.09.01	Program Pelayanan Administrasi Perkantoran	188.281.000,00	207.076.000,00	18.795.000,00	9,98	
1.20.1.20.09.01.01	<i>Penyediaan Jasa Surat Menyurat</i>	4.750.000,00	5.100.000,00	350.000,00	7,37	
1.20.1.20.09.01.01.5.2.2	Belanja Barang dan Jasa	4.750.000,00	5.100.000,00	350.000,00	7,37	
1.20.1.20.09.01.02	<i>Penyediaan Jasa Komunikasi, Sumber Daya Air dan Listrik</i>	7.200.000,00	3.600.000,00	(3.600.000,00)	(50,00)	
1.20.1.20.09.01.02.5.2.2	Belanja Barang dan Jasa	7.200.000,00	3.600.000,00	(3.600.000,00)	(50,00)	
1.20.1.20.09.01.06	<i>Penyediaan Jasa Pemeliharaan dan Perizinan Kendaraan Dinas/Operasional</i>	8.024.500,00	8.024.500,00	0,00	0,00	
1.20.1.20.09.01.06.5.2.2	Belanja Barang dan Jasa	8.024.500,00	8.024.500,00	0,00	0,00	
1.20.1.20.09.01.07	<i>Penyediaan Jasa Administrasi Keuangan</i>	37.050.000,00	37.050.000,00	0,00	0,00	
1.20.1.20.09.01.07.5.2.1	Belanja Pegawai	37.050.000,00	37.050.000,00	0,00	0,00	
1.20.1.20.09.01.09	<i>Penyediaan Jasa Perbaikan Peralatan Kerja</i>	3.310.200,00	3.310.200,00	0,00	0,00	
1.20.1.20.09.01.09.5.2.2	Belanja Barang dan Jasa	3.310.200,00	3.310.200,00	0,00	0,00	
1.20.1.20.09.01.10	<i>Penyediaan Alat Tulis Kantor</i>	34.225.800,00	34.225.800,00	0,00	0,00	
1.20.1.20.09.01.10.5.2.2	Belanja Barang dan Jasa	34.225.800,00	34.225.800,00	0,00	0,00	
1.20.1.20.09.01.11	<i>Penyediaan Barang Cetak dan Penggandaan</i>	12.210.000,00	12.235.000,00	25.000,00	0,20	

KODE REKENING	URAIAN	JUMLAH (Rp)		BERTAMBAH / (BERKURANG)		DASAR HUKUM
		SEBELUM PERUBAHAN	SETELAH PERUBAHAN	(Rp)	%	
1	2	3	4	5	6	7
1.20 . 1.20.09 . 01 . 11 . 5 . 2 . 2	Belanja Barang dan Jasa	12.210.000,00	12.235.000,00	25.000,00	0,20	
1.20 . 1.20.09 . 01 . 12	<i>Penyediaan Komponen Instalasi Listrik/Penerangan Bangunan Kantor</i>	4.190.000,00	4.190.000,00	0,00	0,00	
1.20 . 1.20.09 . 01 . 12 . 5 . 2 . 2	Belanja Barang dan Jasa	4.190.000,00	4.190.000,00	0,00	0,00	
1.20 . 1.20.09 . 01 . 13	<i>Penyediaan Peralatan dan Perlengkapan Kantor</i>	3.494.500,00	3.494.500,00	0,00	0,00	
1.20 . 1.20.09 . 01 . 13 . 5 . 2 . 2	Belanja Barang dan Jasa	3.494.500,00	3.494.500,00	0,00	0,00	
1.20 . 1.20.09 . 01 . 18	<i>Rapat-Rapat Koordinasi dan Konsultasi Ke Luar Daerah</i>	73.826.000,00	95.846.000,00	22.020.000,00	29,83	
1.20 . 1.20.09 . 01 . 18 . 5 . 2 . 2	Belanja Barang dan Jasa	73.826.000,00	95.846.000,00	22.020.000,00	29,83	
1.20 . 1.20.09 . 02	Program Peningkatan Sarana dan Prasarana Aparatur	13.533.000,00	27.383.000,00	13.850.000,00	102,34	
1.20 . 1.20.09 . 02 . 09	<i>Pengadaan Peralatan Gedung Kantor</i>	3.300.000,00	17.150.000,00	13.850.000,00	419,70	
1.20 . 1.20.09 . 02 . 09 . 5 . 2 . 3	Belanja Modal	3.300.000,00	17.150.000,00	13.850.000,00	419,70	
1.20 . 1.20.09 . 02 . 24	<i>Pemeliharaan Rutin/Berkala Kendaraan Dinas/Operasional</i>	10.233.000,00	10.233.000,00	0,00	0,00	
1.20 . 1.20.09 . 02 . 24 . 5 . 2 . 2	Belanja Barang dan Jasa	10.233.000,00	10.233.000,00	0,00	0,00	
1.20 . 1.20.09 . 17	Program Peningkatan dan Pengembangan Pengelolaan Keuangan Daerah	62.795.000,00	92.745.000,00	29.950.000,00	47,69	
1.20 . 1.20.09 . 17 . 19	<i>Intensifikasi dan Ekstensifikasi Sumber-Sumber Pendapatan Daerah</i>	52.795.000,00	92.745.000,00	29.950.000,00	47,69	
1.20 . 1.20.09 . 17 . 19 . 5 . 2 . 2	Belanja Barang dan Jasa	62.795.000,00	92.745.000,00	29.950.000,00	47,69	
	SURPLUS / (DEFISIT)	(726.299.948,00)	(497.457.822,40)	228.842.125,60	(31,51)	



PEMERINTAH KABUPATEN KEPULAUAN SANGIHE
RINCIAN PERUBAHAN APBD MENURUT URUSAN PEMERINTAHAN DAERAH, ORGANISASI,
PENDAPATAN, BELANJA DAN PEMBIAYAAN

TAHUN ANGGARAN 2011

Urusan Pemerintahan : 1.20 . Urusan Wajib Otonomi Daerah, Pemerintahan Umum, Administrasi Keuangan Daerah, Perangkat Daerah, Kepegawaian dan Persandian
 Organisasi : 1.20.10 KECAMATAN KENDAHE
 Sub Unit Organisasi : 1.20.10.01 KECAMATAN KENDAHE

KODE REKONING	URAIAN	JUMLAH (Rp)		BERTAMBAH / (BERKURANG)		DASAR HU
		SEBELUM PERUBAHAN	SETELAH PERUBAHAN	(Rp)	%	
1	2	3	4	5	6	7
1.20.1.20.10.00.00.5	BELANJA	971.849.702,00	1.162.946.557,50	191.096.855,50	19,66	
1.20.1.20.10.00.00.5.1	BELANJA TIDAK LANGSUNG	842.463.702,00	1.033.560.557,50	191.096.855,50	22,68	
1.20.1.20.10.00.00.5.1.1	Belanja Pegawai	842.463.702,00	1.033.560.557,50	191.096.855,50	22,68	
1.20.1.20.10.01.02.5.2	BELANJA LANGSUNG	129.386.000,00	129.386.000,00	0,00	0,00	
1.20.1.20.10.01	Program Pelayanan Administrasi Perkantoran	110.225.500,00	110.225.500,00	0,00	0,00	
1.20.1.20.10.01.02	<i>Penyediaan Jasa Komunikasi, Sumber Daya Air dan Listrik</i>	3.900.000,00	3.900.000,00	0,00	0,00	
1.20.1.20.10.01.02.5.2.2	Belanja Barang dan Jasa	3.900.000,00	3.900.000,00	0,00	0,00	
1.20.1.20.10.01.06	<i>Penyediaan Jasa Pemeliharaan dan Perizinan Kendaraan Dinas/Operasional</i>	10.750.000,00	10.750.000,00	0,00	0,00	
1.20.1.20.10.01.06.5.2.2	Belanja Barang dan Jasa	10.750.000,00	10.750.000,00	0,00	0,00	
1.20.1.20.10.01.07	<i>Penyediaan Jasa Administrasi Keuangan</i>	39.300.000,00	39.300.000,00	0,00	0,00	
1.20.1.20.10.01.07.5.2.1	Belanja Pegawai	8.100.000,00	8.100.000,00	0,00	0,00	
1.20.1.20.10.01.07.5.2.2	Belanja Barang dan Jasa	31.200.000,00	31.200.000,00	0,00	0,00	
1.20.1.20.10.01.10	<i>Penyediaan Alat Tulis Kantor</i>	15.462.100,00	15.462.100,00	0,00	0,00	
1.20.1.20.10.01.10.5.2.2	Belanja Barang dan Jasa	15.462.100,00	15.462.100,00	0,00	0,00	
1.20.1.20.10.01.11	<i>Penyediaan Barang Cetak dan Penggandaan</i>	5.864.600,00	5.864.600,00	0,00	0,00	
1.20.1.20.10.01.11.5.2.2	Belanja Barang dan Jasa	5.864.600,00	5.864.600,00	0,00	0,00	
1.20.1.20.10.01.14	<i>Penyediaan Peralatan Rumah Tangga</i>	668.800,00	668.800,00	0,00	0,00	
1.20.1.20.10.01.14.5.2.2	Belanja Barang dan Jasa	668.800,00	668.800,00	0,00	0,00	
1.20.1.20.10.01.17	<i>Penyediaan Makanan dan Minuman</i>	22.250.000,00	22.250.000,00	0,00	0,00	
1.20.1.20.10.01.17.5.2.2	Belanja Barang dan Jasa	22.250.000,00	22.250.000,00	0,00	0,00	
1.20.1.20.10.01.18	<i>Rapat-Rapat Koordinasi dan Konsultasi Ke Luar Daerah</i>	12.030.000,00	12.030.000,00	0,00	0,00	

KODE REKENING	URAIAN	JUMLAH (Rp)		BERTAMBAH / (BERKURANG)		DASAR HU
		SEBELUM PERUBAHAN	SETELAH PERUBAHAN	(Rp)	%	
1	2	3	4	5	6	7
1.20 . 1.20.10 . 01 . 18 . 5 . 2 . 2	Belanja Barang dan Jasa	12.030.000,00	12.030.000,00	0,00	0,00	
1.20 . 1.20.10 . 02	Program Peningkatan Sarana dan Prasarana Aparatur	19.160.500,00	19.160.500,00	0,00	0,00	
1.20 . 1.20.10 . 02 . 22	<i>Pemeliharaan Rutin/Berkala Gedung Kantor</i>	1.008.500,00	1.008.500,00	0,00	0,00	
1.20 . 1.20.10 . 02 . 22 . 5 . 2 . 2	Belanja Barang dan Jasa	1.008.500,00	1.008.500,00	0,00	0,00	
1.20 . 1.20.10 . 02 . 24	<i>Pemeliharaan Rutin/Berkala Kendaraan Dinas/Operasional</i>	18.152.000,00	18.152.000,00	0,00	0,00	
1.20 . 1.20.10 . 02 . 24 . 5 . 2 . 2	Belanja Barang dan Jasa	18.152.000,00	18.152.000,00	0,00	0,00	
	SURPLUS / (DEFISIT)	(971.849.702,00)	(1.162.946.557,50)	(191.096.855,50)	19,66	



PEMERINTAH KABUPATEN KEPULAUAN SANGIHE
RINCIAN PERUBAHAN APBD MENURUT URUSAN PEMERINTAHAN DAERAH, ORGANISASI,
PENDAPATAN, BELANJA DAN PEMBIAYAAN
 TAHUN ANGGARAN 2011

Urusan Pemerintahan : 1.20 Urusan Wajib Otonomi Daerah, Pemerintahan Umum, Administrasi Keuangan Daerah, Perangkat Daerah, Kepegawaian dan Persandian
 Organisasi : 1.20.11 KECAMATAN TABUKAN UTARA
 Sub Unit Organisasi : 1.20.11.01 KECAMATAN TABUKAN UTARA

KODE REKENING	URAIAN	JUMLAH (Rp)		BERTAMBAH / (BERKURANG)		DASAR HUKUM
		SEBELUM PERUBAHAN	SETELAH PERUBAHAN	(Rp)	%	
1	2	3	4	5	6	7
1.20.1.20.11.00.00.5	BELANJA	2.199.019.969,00	1.867.921.375,80	(331.098.593,20)	(15,06)	
1.20.1.20.11.00.00.5.1	BELANJA TIDAK LANGSUNG	2.053.172.169,00	1.690.723.575,80	(362.448.593,20)	(17,65)	
1.20.1.20.11.00.00.5.1.1	Belanja Pegawai	2.053.172.169,00	1.690.723.575,80	(362.448.593,20)	(17,65)	
1.20.1.20.11.01.01.5.2	BELANJA LANGSUNG	145.847.800,00	177.197.800,00	31.350.000,00	21,50	
1.20.1.20.11.01	Program Pelayanan Administrasi Perkantoran	117.247.300,00	148.597.300,00	31.350.000,00	26,74	
1.20.1.20.11.01.01	<i>Penyediaan Jasa Surat Menyurat</i>	1.200.000,00	1.200.000,00	0,00	0,00	
1.20.1.20.11.01.01.5.2.2	Belanja Barang dan Jasa	1.200.000,00	1.200.000,00	0,00	0,00	
1.20.1.20.11.01.02	<i>Penyediaan Jasa Komunikasi, Sumber Daya Air dan Listrik</i>	3.600.000,00	3.600.000,00	0,00	0,00	
1.20.1.20.11.01.02.5.2.2	Belanja Barang dan Jasa	3.600.000,00	3.600.000,00	0,00	0,00	
1.20.1.20.11.01.06	<i>Penyediaan Jasa Pemeliharaan dan Perizinan Kendaraan Dinas/Operasional</i>	2.500.000,00	2.500.000,00	0,00	0,00	
1.20.1.20.11.01.06.5.2.2	Belanja Barang dan Jasa	2.500.000,00	2.500.000,00	0,00	0,00	
1.20.1.20.11.01.07	<i>Penyediaan Jasa Administrasi Keuangan</i>	53.978.000,00	51.578.000,00	(2.400.000,00)	(4,45)	
1.20.1.20.11.01.07.5.2.1	Belanja Pegawai	40.500.000,00	38.100.000,00	(2.400.000,00)	(5,93)	
1.20.1.20.11.01.07.5.2.2	Belanja Barang dan Jasa	13.478.000,00	13.478.000,00	0,00	0,00	
1.20.1.20.11.01.10	<i>Penyediaan Alat Tulis Kantor</i>	7.654.050,00	7.654.050,00	0,00	0,00	
1.20.1.20.11.01.10.5.2.2	Belanja Barang dan Jasa	7.654.050,00	7.654.050,00	0,00	0,00	
1.20.1.20.11.01.11	<i>Penyediaan Barang Cetak dan Penggandaan</i>	3.789.000,00	3.789.000,00	0,00	0,00	
1.20.1.20.11.01.11.5.2.2	Belanja Barang dan Jasa	3.789.000,00	3.789.000,00	0,00	0,00	
1.20.1.20.11.01.14	<i>Penyediaan Peralatan Rumah Tangga</i>	806.250,00	806.250,00	0,00	0,00	
1.20.1.20.11.01.14.5.2.2	Belanja Barang dan Jasa	806.250,00	806.250,00	0,00	0,00	
1.20.1.20.11.01.17	<i>Penyediaan Makanan dan Minuman</i>	21.750.000,00	55.500.000,00	33.750.000,00	155,17	

KODE REKENING	URAIAN	JUMLAH (Rp)		BERTAMBAH / (BERKURANG)		DASAR HU
		SEBELUM PERUBAHAN	SETELAH PERUBAHAN	(Rp)	%	
1	2	3	4	5	6	7
1.20 . 1.20.11 . 01 . 17 . 5 . 2 . 2	Belanja Barang dan Jasa	21.750.000,00	55.500.000,00	33.750.000,00	155,17	
1.20 . 1.20.11 . 01 . 18	<i>Rapat-Rapat Koordinasi dan Konsultasi Ke Luar Daerah</i>	21.970.000,00	21.970.000,00	0,00	0,00	
1.20 . 1.20.11 . 01 . 18 . 5 . 2 . 2	Belanja Barang dan Jasa	21.970.000,00	21.970.000,00	0,00	0,00	
1.20 . 1.20.11 . 02	Program Peningkatan Sarana dan Prasarana Aparatur	28.600.500,00	28.600.500,00	0,00	0,00	
1.20 . 1.20.11 . 02 . 09	<i>Pengadaan Peralatan Gedung Kantor</i>	8.670.000,00	8.670.000,00	0,00	0,00	
1.20 . 1.20.11 . 02 . 09 . 5 . 2 . 3	Belanja Modal	8.670.000,00	8.670.000,00	0,00	0,00	
1.20 . 1.20.11 . 02 . 22	<i>Pemeliharaan Rutin/Berkala Gedung Kantor</i>	1.008.500,00	1.008.500,00	0,00	0,00	
1.20 . 1.20.11 . 02 . 22 . 5 . 2 . 2	Belanja Barang dan Jasa	1.008.500,00	1.008.500,00	0,00	0,00	
1.20 . 1.20.11 . 02 . 24	<i>Pemeliharaan Rutin/Berkala Kendaraan Dinas/Operasional</i>	18.922.000,00	18.922.000,00	0,00	0,00	
1.20 . 1.20.11 . 02 . 24 . 5 . 2 . 2	Belanja Barang dan Jasa	18.922.000,00	18.922.000,00	0,00	0,00	
	SURPLUS / (DEFISIT)	(2.199.019.969,00)	(1.867.921.375,80)	331.098.593,20	(15,06)	



PEMERINTAH KABUPATEN KEPULAUAN SANGIHE
RINCIAN PERUBAHAN APBD MENURUT URUSAN PEMERINTAHAN DAERAH, ORGANISASI,
PENDAPATAN, BELANJA DAN PEMBIAYAAN
 TAHUN ANGGARAN 2011

Urusan Pemerintahan : 1 . 20 Urusan Wajib Otonomi Daerah, Pemerintahan Umum, Administrasi Keuangan Daerah, Perangkat Daerah, Kepegawaian dan Persandian
 Organisasi : 1 . 20 . 12 KECAMATAN TAHUNA
 Sub Unit Organisasi : 1 . 20 . 12 . 01 KECAMATAN TAHUNA

KODE REKENING	URAIAN	JUMLAH (Rp)		BERTAMBAH / (BERKURANG)		DASAR HU
		SEBELUM PERUBAHAN	SETELAH PERUBAHAN	(Rp)	%	
1	2	3	4	5	6	7
1.20 . 1.20.12 . 00 . 00 . 5	BELANJA	5.250.577.215,00	4.842.424.251,00	(408.152.964,00)	(7,77)	
1.20 . 1.20.12 . 00 . 00 . 5 . 1	BELANJA TIDAK LANGSUNG	4.649.580.240,00	4.241.427.276,00	(408.152.964,00)	(8,78)	
1.20 . 1.20.12 . 00 . 00 . 5 . 1 . 1	Belanja Pegawai	4.649.580.240,00	4.241.427.276,00	(408.152.964,00)	(8,78)	
1.20 . 1.20.12 . 01 . 01 . 5 . 2	BELANJA LANGSUNG	600.996.975,00	600.996.975,00	0,00	0,00	
1.20 . 1.20.12 . 01	Program Pelayanan Administrasi Perkantoran	513.574.975,00	513.574.975,00	0,00	0,00	
1.20 . 1.20.12 . 01 . 01	<i>Penyediaan Jasa Surat Menyurat</i>	2.820.000,00	2.820.000,00	0,00	0,00	
1.20 . 1.20.12 . 01 . 01 . 5 . 2 . 2	Belanja Barang dan Jasa	2.820.000,00	2.820.000,00	0,00	0,00	
1.20 . 1.20.12 . 01 . 02	<i>Penyediaan Jasa Komunikasi, Sumber Daya Air dan Listrik</i>	24.600.000,00	24.600.000,00	0,00	0,00	
1.20 . 1.20.12 . 01 . 02 . 5 . 2 . 2	Belanja Barang dan Jasa	24.600.000,00	24.600.000,00	0,00	0,00	
1.20 . 1.20.12 . 01 . 06	<i>Penyediaan Jasa Pemeliharaan dan Perizinan Kendaraan Dinas/Operasional</i>	13.000.000,00	13.000.000,00	0,00	0,00	
1.20 . 1.20.12 . 01 . 06 . 5 . 2 . 2	Belanja Barang dan Jasa	13.000.000,00	13.000.000,00	0,00	0,00	
1.20 . 1.20.12 . 01 . 07	<i>Penyediaan Jasa Administrasi Keuangan</i>	136.700.000,00	136.700.000,00	0,00	0,00	
1.20 . 1.20.12 . 01 . 07 . 5 . 2 . 1	Belanja Pegawai	136.700.000,00	136.700.000,00	0,00	0,00	
1.20 . 1.20.12 . 01 . 10	<i>Penyediaan Alat Tulis Kantor</i>	46.443.725,00	46.443.725,00	0,00	0,00	
1.20 . 1.20.12 . 01 . 10 . 5 . 2 . 2	Belanja Barang dan Jasa	46.443.725,00	46.443.725,00	0,00	0,00	
1.20 . 1.20.12 . 01 . 11	<i>Penyediaan Barang Cetak dan Penggandaan</i>	22.518.750,00	22.518.750,00	0,00	0,00	
1.20 . 1.20.12 . 01 . 11 . 5 . 2 . 2	Belanja Barang dan Jasa	22.518.750,00	22.518.750,00	0,00	0,00	
1.20 . 1.20.12 . 01 . 13	<i>Penyediaan Peralatan dan Perlengkapan Kantor</i>	91.450.000,00	91.450.000,00	0,00	0,00	
1.20 . 1.20.12 . 01 . 13 . 5 . 2 . 3	Belanja Modal	91.450.000,00	91.450.000,00	0,00	0,00	
1.20 . 1.20.12 . 01 . 14	<i>Penyediaan Peralatan Rumah Tangga</i>	4.537.500,00	4.537.500,00	0,00	0,00	
1.20 . 1.20.12 . 01 . 14 . 5 . 2 . 2	Belanja Barang dan Jasa	4.537.500,00	4.537.500,00	0,00	0,00	
1.20 . 1.20.12 . 01 . 17	<i>Penyediaan Makanan dan Minuman</i>	30.375.000,00	30.375.000,00	0,00	0,00	

KODE REKENING	URAIAN	JUMLAH (Rp)		BERTAMBAH / (BERKURANG)		DASAR HUKUM
		SEBELUM PERUBAHAN	SETELAH PERUBAHAN	(Rp)	%	
1	2	3	4	5	6	7
1.20.1.20.12.01.17.5.2.2	Belanja Barang dan Jasa	30.375.000,00	30.375.000,00	0,00	0,00	
1.20.1.20.12.01.18	Rapat-Rapat Koordinasi dan Konsultasi Ke Luar Daerah	141.130.000,00	141.130.000,00	0,00	0,00	
1.20.1.20.12.01.18.5.2.2	Belanja Barang dan Jasa	141.130.000,00	141.130.000,00	0,00	0,00	
1.20.1.20.12.02	Program Peningkatan Sarana dan Prasarana Aparatur	63.422.000,00	63.422.000,00	0,00	0,00	
1.20.1.20.12.02.10	Pengadaan Mebeleur	17.200.000,00	17.200.000,00	0,00	0,00	
1.20.1.20.12.02.10.5.2.3	Belanja Modal	17.200.000,00	17.200.000,00	0,00	0,00	
1.20.1.20.12.02.22	Pemeliharaan Rutin/Berkala Gedung Kantor	6.551.500,00	6.551.500,00	0,00	0,00	
1.20.1.20.12.02.22.5.2.2	Belanja Barang dan Jasa	6.551.500,00	6.551.500,00	0,00	0,00	
1.20.1.20.12.02.24	Pemeliharaan Rutin/Berkala Kendaraan Dinas/Operasional	39.670.500,00	39.670.500,00	0,00	0,00	
1.20.1.20.12.02.24.5.2.2	Belanja Barang dan Jasa	39.670.500,00	39.670.500,00	0,00	0,00	
1.22.1.20.12.15	Program Peningkatan Keberdayaan Masyarakat Perdesaan	24.000.000,00	24.000.000,00	0,00	0,00	
1.22.1.20.12.15.01	Pemberdayaan Lembaga dan Organisasi Masyarakat Perdesaan	24.000.000,00	24.000.000,00	0,00	0,00	
1.22.1.20.12.15.01.5.2.2	Belanja Barang dan Jasa	24.000.000,00	24.000.000,00	0,00	0,00	
	SURPLUS / (DEFISIT)	(5.250.577.215,00)	(4.842.424.251,00)	408.152.964,00	(7,77)	



PEMERINTAH KABUPATEN KEPULAUAN SANGIHE
RINCIAN PERUBAHAN APBD MENURUT URUSAN PEMERINTAHAN DAERAH, ORGANISASI,
PENDAPATAN, BELANJA DAN PEMBIAYAAN
 TAHUN ANGGARAN 2011

Urusan Pemerintahan : 1 . 20 Urusan Wajib Otonomi Daerah, Pemerintahan Umum, Administrasi Keuangan Daerah, Perangkat Daerah, Kepegawaian dan Persandian
 Organisasi : 1 . 20 . 13 KECAMATAN TABUKAN TENGAH
 Sub Unit Organisasi : 1 . 20 . 13 . 01 KECAMATAN TABUKAN TENGAH

KODE REKENING	URAIAN	JUMLAH (Rp)		BERTAMBAH / (BERKURANG)		DASAR HU
		SEBELUM PERUBAHAN	SETELAH PERUBAHAN	(Rp)	%	
1	2	3	4	5	6	7
1.20.1.20.13.00.00.5	BELANJA	1.296.621.176,00	1.747.627.306,00	451.006.130,00	34,78	
1.20.1.20.13.00.00.5.1	BELANJA TIDAK LANGSUNG	1.161.053.676,00	1.612.059.806,00	451.006.130,00	38,84	
1.20.1.20.13.00.00.5.1.1	Belanja Pegawai	1.161.053.676,00	1.612.059.806,00	451.006.130,00	38,84	
1.20.1.20.13.01.02.5.2	BELANJA LANGSUNG	135.567.500,00	135.567.500,00	0,00	0,00	
1.20.1.20.13.01	Program Pelayanan Administrasi Perkantoran	105.702.750,00	105.702.750,00	0,00	0,00	
1.20.1.20.13.01.02	<i>Penyediaan Jasa Komunikasi, Sumber Daya Air dan Listrik</i>	2.940.000,00	2.940.000,00	0,00	0,00	
1.20.1.20.13.01.02.5.2.2	Belanja Barang dan Jasa	2.940.000,00	2.940.000,00	0,00	0,00	
1.20.1.20.13.01.06	<i>Penyediaan Jasa Pemeliharaan dan Perizinan Kendaraan Dinas/Operasional</i>	2.000.000,00	2.000.000,00	0,00	0,00	
1.20.1.20.13.01.06.5.2.2	Belanja Barang dan Jasa	2.000.000,00	2.000.000,00	0,00	0,00	
1.20.1.20.13.01.07	<i>Penyediaan Jasa Administrasi Keuangan</i>	37.020.000,00	37.020.000,00	0,00	0,00	
1.20.1.20.13.01.07.5.2.1	Belanja Pegawai	17.700.000,00	17.700.000,00	0,00	0,00	
1.20.1.20.13.01.07.5.2.2	Belanja Barang dan Jasa	19.320.000,00	19.320.000,00	0,00	0,00	
1.20.1.20.13.01.10	<i>Penyediaan Alat Tulis Kantor</i>	8.076.750,00	8.076.750,00	0,00	0,00	
1.20.1.20.13.01.10.5.2.2	Belanja Barang dan Jasa	8.076.750,00	8.076.750,00	0,00	0,00	
1.20.1.20.13.01.11	<i>Penyediaan Barang Cetak dan Penggandaan</i>	4.492.250,00	4.492.250,00	0,00	0,00	
1.20.1.20.13.01.11.5.2.2	Belanja Barang dan Jasa	4.492.250,00	4.492.250,00	0,00	0,00	
1.20.1.20.13.01.14	<i>Penyediaan Peralatan Rumah Tangga</i>	558.750,00	558.750,00	0,00	0,00	
1.20.1.20.13.01.14.5.2.2	Belanja Barang dan Jasa	558.750,00	558.750,00	0,00	0,00	
1.20.1.20.13.01.17	<i>Penyediaan Makanan dan Minuman</i>	21.225.000,00	21.225.000,00	0,00	0,00	
1.20.1.20.13.01.17.5.2.2	Belanja Barang dan Jasa	21.225.000,00	21.225.000,00	0,00	0,00	
1.20.1.20.13.01.18	<i>Rapat-Rapat Koordinasi dan Konsultasi Ke Luar Daerah</i>	29.390.000,00	29.390.000,00	0,00	0,00	

KODE REKENING	URAIAN	JUMLAH (Rp)		BERTAMBAH / (BERKURANG)		DASAR HUKU
		SEBELUM PERUBAHAN	SETELAH PERUBAHAN	(Rp)	%	
1	2	3	4	5	6	7
1.20 . 1.20.13 . 01 . 18 . 5 . 2 . 2	Belanja Barang dan Jasa	29.390.000,00	29.390.000,00	0,00	0,00	
1.20 . 1.20.13 . 02	Program Peningkatan Sarana dan Prasarana Aparatur	29.864.750,00	29.864.750,00	0,00	0,00	
1.20 . 1.20.13 . 02 . 22	<i>Pemeliharaan Rutin/Berkala Gedung Kantor</i>	7.428.500,00	7.428.500,00	0,00	0,00	
1.20 . 1.20.13 . 02 . 22 . 5 . 2 . 2	Belanja Barang dan Jasa	7.428.500,00	7.428.500,00	0,00	0,00	
1.20 . 1.20.13 . 02 . 24	<i>Pemeliharaan Rutin/Berkala Kendaraan Dinas/Operasional</i>	22.436.250,00	22.436.250,00	0,00	0,00	
1.20 . 1.20.13 . 02 . 24 . 5 . 2 . 2	Belanja Barang dan Jasa	22.436.250,00	22.436.250,00	0,00	0,00	
	SURPLUS / (DEFISIT)	(1.296.621.176,00)	(1.747.627.306,00)	(451.006.130,00)	34,78	



PEMERINTAH KABUPATEN KEPULAUAN SANGIHE
RINCIAN PERUBAHAN APBD MENURUT URUSAN PEMERINTAHAN DAERAH, ORGANISASI,
PENDAPATAN, BELANJA DAN PEMBIAYAAN

TAHUN ANGGARAN 2011

Urusan Pemerintahan : 1.20 Urusan Wajib Otonomi Daerah, Pemerintahan Umum, Administrasi Keuangan Daerah, Perangkat Daerah, Kepegawaian dan Persandian
Organisasi : 1.20.14 KECAMATAN TABUKAN SELATAN
Sub Unit Organisasi : 1.20.14.01 KECAMATAN TABUKAN SELATAN

KODE REKONING	URAIAN	JUMLAH (Rp)		BERTAMBAH / (BERKURANG)		DASAR HUKU
		SEBELUM PERUBAHAN	SETELAH PERUBAHAN	(Rp)	%	
1	2	3	4	5	6	7
1.20.1.20.14.00.00.5	BELANJA	1.214.420.550,00	1.510.123.853,00	295.703.303,00	24,35	
1.20.1.20.14.00.00.5.1	BELANJA TIDAK LANGSUNG	1.105.197.100,00	1.400.900.403,00	295.703.303,00	26,76	
1.20.1.20.14.00.00.5.1.1	Belanja Pegawai	1.105.197.100,00	1.400.900.403,00	295.703.303,00	26,76	
1.20.1.20.14.01.01.5.2	BELANJA LANGSUNG	109.223.450,00	109.223.450,00	0,00	0,00	
1.20.1.20.14.01	Program Pelayanan Administrasi Perkantoran	94.748.450,00	94.748.450,00	0,00	0,00	
1.20.1.20.14.01.01	<i>Penyediaan Jasa Surat Menyurat</i>	410.000,00	410.000,00	0,00	0,00	
1.20.1.20.14.01.01.5.2.2	Belanja Barang dan Jasa	410.000,00	410.000,00	0,00	0,00	
1.20.1.20.14.01.02	<i>Penyediaan Jasa Komunikasi, Sumber Daya Air dan Listrik</i>	2.250.000,00	2.250.000,00	0,00	0,00	
1.20.1.20.14.01.02.5.2.2	Belanja Barang dan Jasa	2.250.000,00	2.250.000,00	0,00	0,00	
1.20.1.20.14.01.06	<i>Penyediaan Jasa Pemeliharaan dan Perizinan Kendaraan Dinas/Operasional</i>	18.372.500,00	18.372.500,00	0,00	0,00	
1.20.1.20.14.01.06.5.2.2	Belanja Barang dan Jasa	18.372.500,00	18.372.500,00	0,00	0,00	
1.20.1.20.14.01.07	<i>Penyediaan Jasa Administrasi Keuangan</i>	27.200.000,00	27.200.000,00	0,00	0,00	
1.20.1.20.14.01.07.5.2.1	Belanja Pegawai	14.300.000,00	14.300.000,00	0,00	0,00	
1.20.1.20.14.01.07.5.2.2	Belanja Barang dan Jasa	12.900.000,00	12.900.000,00	0,00	0,00	
1.20.1.20.14.01.10	<i>Penyediaan Alat Tulis Kantor</i>	4.109.950,00	6.199.950,00	2.090.000,00	50,85	
1.20.1.20.14.01.10.5.2.2	Belanja Barang dan Jasa	4.109.950,00	6.199.950,00	2.090.000,00	50,85	
1.20.1.20.14.01.11	<i>Penyediaan Barang Cetak dan Penggandaan</i>	2.442.000,00	2.442.000,00	0,00	0,00	
1.20.1.20.14.01.11.5.2.2	Belanja Barang dan Jasa	2.442.000,00	2.442.000,00	0,00	0,00	
1.20.1.20.14.01.14	<i>Penyediaan Peralatan Rumah Tangga</i>	514.000,00	514.000,00	0,00	0,00	
1.20.1.20.14.01.14.5.2.2	Belanja Barang dan Jasa	514.000,00	514.000,00	0,00	0,00	
1.20.1.20.14.01.17	<i>Penyediaan Makanan dan Minuman</i>	13.500.000,00	13.500.000,00	0,00	0,00	

RINCIAN PERUBAHAN APBD MENURUT URUSAN PEMERINTAHAN DAERAH, ORGANISASI, PENDAPATAN, BELANJA DAN PEMBIAYAAN

KODE REKENING	URAIAN	JUMLAH (Rp)		BERTAMBAH / (BERKURANG)		DASAR HUKUM
		SEBELUM PERUBAHAN	SETELAH PERUBAHAN	(Rp)	%	
1	2	3	4	5	6	7
1.20 . 1.20.14 . 01 . 17 . 5 . 2 . 2	Belanja Barang dan Jasa	13.500.000,00	13.500.000,00	0,00	0,00	
1.20 . 1.20.14 . 01 . 18	<i>Rapat-Rapat Koordinasi dan Konsultasi Ke Luar Daerah</i>	25.950.000,00	23.860.000,00	(2.090.000,00)	(8,05)	
1.20 . 1.20.14 . 01 . 18 . 5 . 2 . 2	Belanja Barang dan Jasa	25.950.000,00	23.860.000,00	(2.090.000,00)	(8,05)	
1.20 . 1.20.14 . 02	Program Peningkatan Sarana dan Prasarana Aparatur	14.475.000,00	14.475.000,00	0,00	0,00	
1.20 . 1.20.14 . 02 . 09	<i>Pengadaan Peralatan Gedung Kantor</i>	13.500.000,00	13.500.000,00	0,00	0,00	
1.20 . 1.20.14 . 02 . 09 . 5 . 2 . 3	Belanja Modal	13.500.000,00	13.500.000,00	0,00	0,00	
1.20 . 1.20.14 . 02 . 22	<i>Pemeliharaan Rutin/Berkala Gedung Kantor</i>	975.000,00	975.000,00	0,00	0,00	
1.20 . 1.20.14 . 02 . 22 . 5 . 2 . 2	Belanja Barang dan Jasa	975.000,00	975.000,00	0,00	0,00	
	SURPLUS / (DEFISIT)	(1.214.420.550,00)	(1.510.123.853,00)	(295.703.303,00)	24,35	



PEMERINTAH KABUPATEN KEPULAUAN SANGIHE
RINCIAN PERUBAHAN APBD MENURUT URUSAN PEMERINTAHAN DAERAH, ORGANISASI,
PENDAPATAN, BELANJA DAN PEMBIAYAAN

TAHUN ANGGARAN 2011

Urusan Pemerintahan : 1.20 Urusan Wajib Otonomi Daerah, Pemerintahan Umum, Administrasi Keuangan Daerah, Perangkat Daerah, Kepegawaian dan Persandian
 Organisasi : 1.20.15 KECAMATAN TAMAKO
 Sub Unit Organisasi : 1.20.15.01 KECAMATAN TAMAKO

KODE REKENING	URAIAN	JUMLAH (Rp)		BERTAMBAH / (BERKURANG)		DASAR HUK
		SEBELUM PERUBAHAN	SETELAH PERUBAHAN	(Rp)	%	
1	2	3	4	5	6	7
1.20.1.20.15.00.00.5	BELANJA	1.455.452.677,00	1.576.472.577,00	121.019.900,00	8,31	
1.20.1.20.15.00.00.5.1	BELANJA TIDAK LANGSUNG	1.320.866.677,00	1.441.886.577,00	121.019.900,00	9,16	
1.20.1.20.15.00.00.5.1.1	Belanja Pegawai	1.320.866.677,00	1.441.886.577,00	121.019.900,00	9,16	
1.20.1.20.15.01.02.5.2	BELANJA LANGSUNG	134.586.000,00	134.586.000,00	0,00	0,00	
1.20.1.20.15.01	Program Pelayanan Administrasi Perkantoran	115.664.000,00	106.664.000,00	(9.000.000,00)	(7,78)	
1.20.1.20.15.01.02	<i>Penyediaan Jasa Komunikasi, Sumber Daya Air dan Listrik</i>	3.900.000,00	3.900.000,00	0,00	0,00	
1.20.1.20.15.01.02.5.2.2	Belanja Barang dan Jasa	3.900.000,00	3.900.000,00	0,00	0,00	
1.20.1.20.15.01.06	<i>Penyediaan Jasa Pemeliharaan dan Perizinan Kendaraan Dinas/Operasional</i>	4.000.000,00	4.000.000,00	0,00	0,00	
1.20.1.20.15.01.06.5.2.2	Belanja Barang dan Jasa	4.000.000,00	4.000.000,00	0,00	0,00	
1.20.1.20.15.01.07	<i>Penyediaan Jasa Administrasi Keuangan</i>	48.100.000,00	31.100.000,00	(17.000.000,00)	(35,34)	
1.20.1.20.15.01.07.5.2.1	Belanja Pegawai	20.100.000,00	11.100.000,00	(9.000.000,00)	(44,78)	
1.20.1.20.15.01.07.5.2.2	Belanja Barang dan Jasa	28.000.000,00	20.000.000,00	(8.000.000,00)	(28,57)	
1.20.1.20.15.01.08	<i>Penyediaan Jasa Kebersihan Kantor</i>	806.250,00	806.250,00	0,00	0,00	
1.20.1.20.15.01.08.5.2.2	Belanja Barang dan Jasa	806.250,00	806.250,00	0,00	0,00	
1.20.1.20.15.01.10	<i>Penyediaan Alat Tulis Kantor</i>	10.438.750,00	10.438.750,00	0,00	0,00	
1.20.1.20.15.01.10.5.2.2	Belanja Barang dan Jasa	10.438.750,00	10.438.750,00	0,00	0,00	
1.20.1.20.15.01.11	<i>Penyediaan Barang Cetak dan Penggandaan</i>	3.789.000,00	3.789.000,00	0,00	0,00	
1.20.1.20.15.01.11.5.2.2	Belanja Barang dan Jasa	3.789.000,00	3.789.000,00	0,00	0,00	
1.20.1.20.15.01.17	<i>Penyediaan Makanan dan Minuman</i>	21.570.000,00	27.480.000,00	5.910.000,00	27,40	
1.20.1.20.15.01.17.5.2.2	Belanja Barang dan Jasa	21.570.000,00	27.480.000,00	5.910.000,00	27,40	
1.20.1.20.15.01.18	<i>Rapat-Rapat Koordinasi dan Konsultasi Ke Luar Daerah</i>	23.060.000,00	25.150.000,00	2.090.000,00	9,06	

RINCIAN PERUBAHAN APBD MENURUT URUSAN PEMERINTAHAN DAERAH, ORGANISASI, PENDAPATAN, BELANJA DAN PEMBIAYAAN

KODE REKENING	URAIAN	JUMLAH (Rp)		BERTAMBAH / (BERKURANG)		DASAR HUKUM
		SEBELUM PERUBAHAN	SETELAH PERUBAHAN	(Rp)	%	
1	2	3	4	5	6	7
1.20 . 1.20.15 . 01 . 18 . 5 . 2 . 2	Belanja Barang dan Jasa	23.060.000,00	25.150.000,00	2.090.000,00	9,06	
1.20 . 1.20.15 . 02	Program Peningkatan Sarana dan Prasarana Aparatur	18.922.000,00	27.922.000,00	9.000.000,00	47,56	
1.20 . 1.20.15 . 02 . 24	<i>Pemeliharaan Rutin/Berkala Kendaraan Dinas/Operasional</i>	18.922.000,00	27.922.000,00	9.000.000,00	47,56	
1.20 . 1.20.15 . 02 . 24 . 5 . 2 . 2	Belanja Barang dan Jasa	18.922.000,00	27.922.000,00	9.000.000,00	47,56	
	SURPLUS / (DEFISIT)	(1.455.452.677,00)	(1.576.472.577,00)	(121.019.900,00)	8,31	



PEMERINTAH KABUPATEN KEPULAUAN SANGIHE
RINCIAN PERUBAHAN APBD MENURUT URUSAN PEMERINTAHAN DAERAH, ORGANISASI,
PENDAPATAN, BELANJA DAN PEMBIAYAAN
 TAHUN ANGGARAN 2011

Urusan Pemerintahan : 1 . 20 Urusan Wajib Otonomi Daerah, Pemerintahan Umum, Administrasi Keuangan Daerah, Perangkat Daerah, Kepegawaian dan Persandian
Organisasi : 1 . 20 . 16 KECAMATAN MANGANITU SELATAN
Sub Unit Organisasi : 1 . 20 . 16 . 01 KECAMATAN MANGANITU SELATAN

KODE REKENING	URAIAN	JUMLAH (Rp)		BERTAMBAH / (BERKURANG)		DASAR HUKU
		SEBELUM PERUBAHAN	SETELAH PERUBAHAN	(Rp)	%	
1	2	3	4	5	6	7
1.20.1.20.16.00.00.5	BELANJA	1.406.360.000,00	1.043.317.335,70	(363.042.664,30)	(25,81)	
1.20.1.20.16.00.00.5.1	BELANJA TIDAK LANGSUNG	1.268.121.000,00	842.078.335,70	(426.042.664,30)	(33,60)	
1.20.1.20.16.00.00.5.1.1	Belanja Pegawai	1.268.121.000,00	842.078.335,70	(426.042.664,30)	(33,60)	
1.20.1.20.16.01.02.5.2	BELANJA LANGSUNG	138.239.000,00	201.239.000,00	63.000.000,00	45,57	
1.20.1.20.16.01	Program Pelayanan Administrasi Perkantoran	98.755.900,00	161.755.900,00	63.000.000,00	63,79	
1.20.1.20.16.01.02	<i>Penyediaan Jasa Komunikasi, Sumber Daya Air dan Listrik</i>	2.400.000,00	2.400.000,00	0,00	0,00	
1.20.1.20.16.01.02.5.2.2	Belanja Barang dan Jasa	2.400.000,00	2.400.000,00	0,00	0,00	
1.20.1.20.16.01.07	<i>Penyediaan Jasa Administrasi Keuangan</i>	45.000.000,00	108.000.000,00	63.000.000,00	140,00	
1.20.1.20.16.01.07.5.2.1	Belanja Pegawai	15.800.000,00	78.800.000,00	63.000.000,00	398,73	
1.20.1.20.16.01.07.5.2.2	Belanja Barang dan Jasa	29.200.000,00	29.200.000,00	0,00	0,00	
1.20.1.20.16.01.10	<i>Penyediaan Alat Tulis Kantor</i>	5.102.700,00	5.102.700,00	0,00	0,00	
1.20.1.20.16.01.10.5.2.2	Belanja Barang dan Jasa	5.102.700,00	5.102.700,00	0,00	0,00	
1.20.1.20.16.01.11	<i>Penyediaan Barang Cetak dan Penggandaan</i>	5.395.000,00	5.395.000,00	0,00	0,00	
1.20.1.20.16.01.11.5.2.2	Belanja Barang dan Jasa	5.395.000,00	5.395.000,00	0,00	0,00	
1.20.1.20.16.01.12	<i>Penyediaan Komponen Instalasi Listrik/Penerangan Bangunan Kantor</i>	545.700,00	545.700,00	0,00	0,00	
1.20.1.20.16.01.12.5.2.2	Belanja Barang dan Jasa	545.700,00	545.700,00	0,00	0,00	
1.20.1.20.16.01.14	<i>Penyediaan Peralatan Rumah Tangga</i>	892.500,00	892.500,00	0,00	0,00	
1.20.1.20.16.01.14.5.2.2	Belanja Barang dan Jasa	892.500,00	892.500,00	0,00	0,00	
1.20.1.20.16.01.17	<i>Penyediaan Makanan dan Minuman</i>	25.000.000,00	25.000.000,00	0,00	0,00	
1.20.1.20.16.01.17.5.2.2	Belanja Barang dan Jasa	25.000.000,00	25.000.000,00	0,00	0,00	
1.20.1.20.16.01.18	<i>Rapat-Rapat Koordinasi dan Konsultasi Ke Luar Daerah</i>	14.420.000,00	14.420.000,00	0,00	0,00	

KODE REKENING	URAIAN	JUMLAH (Rp)		BERTAMBAH / (BERKURANG)		DASAR HUKUM
		SEBELUM PERUBAHAN	SETELAH PERUBAHAN	(Rp)	%	
1	2	3	4	5	6	7
1.20 . 1.20.16 . 01 . 18 . 5 . 2 . 2	Belanja Barang dan Jasa	14.420.000,00	14.420.000,00	0,00	0,00	
1.20 . 1.20.16 . 02	Program Peningkatan Sarana dan Prasarana Aparatur	35.886.500,00	35.886.500,00	0,00	0,00	
1.20 . 1.20.16 . 02 . 07	<i>Pengadaan Perlengkapan Gedung Kantor</i>	5.400.000,00	5.400.000,00	0,00	0,00	
1.20 . 1.20.16 . 02 . 07 . 5 . 2 . 3	Belanja Modal	5.400.000,00	5.400.000,00	0,00	0,00	
1.20 . 1.20.16 . 02 . 22	<i>Pemeliharaan Rutin/Berkala Gedung Kantor</i>	1.597.000,00	1.597.000,00	0,00	0,00	
1.20 . 1.20.16 . 02 . 22 . 5 . 2 . 2	Belanja Barang dan Jasa	1.597.000,00	1.597.000,00	0,00	0,00	
1.20 . 1.20.16 . 02 . 24	<i>Pemeliharaan Rutin/Berkala Kendaraan Dinas/Operasional</i>	28.889.500,00	28.889.500,00	0,00	0,00	
1.20 . 1.20.16 . 02 . 24 . 5 . 2 . 2	Belanja Barang dan Jasa	28.889.500,00	28.889.500,00	0,00	0,00	
1.20 . 1.20.16 . 03	Program Peningkatan Disiplin Aparatur	3.596.600,00	3.596.600,00	0,00	0,00	
1.20 . 1.20.16 . 03 . 02	<i>Pengadaan Pakaian Dinas Beserta Perlengkapannya</i>	3.596.600,00	3.596.600,00	0,00	0,00	
1.20 . 1.20.16 . 03 . 02 . 5 . 2 . 2	Belanja Barang dan Jasa	3.596.600,00	3.596.600,00	0,00	0,00	
	SURPLUS / (DEFISIT)	(1.406.360.000,00)	(1.043.317.335,70)	363.042.664,30	(25,81)	



PEMERINTAH KABUPATEN KEPULAUAN SANGIHE
RINCIAN PERUBAHAN APBD MENURUT URUSAN PEMERINTAHAN DAERAH, ORGANISASI,
PENDAPATAN, BELANJA DAN PEMBIAYAAN

TAHUN ANGGARAN 2011

Urusan Pemerintahan : 1.20 Urusan Wajib Otonomi Daerah, Pemerintahan Umum, Administrasi Keuangan Daerah, Perangkat Daerah, Kepegawaian dan Persandian
Organisasi : 1.20.17 KECAMATAN TATOARENG
Sub Unit Organisasi : 1.20.17.01 KECAMATAN TATOARENG

KODE REKONING	URAIAN	JUMLAH (Rp)		BERTAMBAH / (BERKURANG)		DASAR HUK
		SEBELUM PERUBAHAN	SETELAH PERUBAHAN	(Rp)	%	
1	2	3	4	5	6	7
1.20.1.20.17.00.00.5	BELANJA	1.066.008.710,00	1.227.184.406,00	161.175.696,00	15,12	
1.20.1.20.17.00.00.5.1	BELANJA TIDAK LANGSUNG	909.966.840,00	1.071.142.536,00	161.175.696,00	17,71	
1.20.1.20.17.00.00.5.1.1	Belanja Pegawai	909.966.840,00	1.071.142.536,00	161.175.696,00	17,71	
1.20.1.20.17.01.02.5.2	BELANJA LANGSUNG	156.041.870,00	156.041.870,00	0,00	0,00	
1.20.1.20.17.01	Program Pelayanan Administrasi Perkantoran	122.891.250,00	122.891.250,00	0,00	0,00	
1.20.1.20.17.01.02	<i>Penyediaan Jasa Komunikasi, Sumber Daya Air dan Listrik</i>	3.744.000,00	3.744.000,00	0,00	0,00	
1.20.1.20.17.01.02.5.2.2	Belanja Barang dan Jasa	3.744.000,00	3.744.000,00	0,00	0,00	
1.20.1.20.17.01.06	<i>Penyediaan Jasa Pemeliharaan dan Perizinan Kendaraan Dinas/Operasional</i>	10.000.000,00	9.000.000,00	(1.000.000,00)	(10,00)	
1.20.1.20.17.01.06.5.2.2	Belanja Barang dan Jasa	10.000.000,00	9.000.000,00	(1.000.000,00)	(10,00)	
1.20.1.20.17.01.07	<i>Penyediaan Jasa Administrasi Keuangan</i>	49.350.000,00	49.350.000,00	0,00	0,00	
1.20.1.20.17.01.07.5.2.1	Belanja Pegawai	18.150.000,00	18.150.000,00	0,00	0,00	
1.20.1.20.17.01.07.5.2.2	Belanja Barang dan Jasa	31.200.000,00	31.200.000,00	0,00	0,00	
1.20.1.20.17.01.10	<i>Penyediaan Alat Tulis Kantor</i>	12.667.600,00	12.499.600,00	(168.000,00)	(1,33)	
1.20.1.20.17.01.10.5.2.2	Belanja Barang dan Jasa	12.667.600,00	12.499.600,00	(168.000,00)	(1,33)	
1.20.1.20.17.01.11	<i>Penyediaan Barang Cetak dan Penggandaan</i>	4.807.150,00	5.975.150,00	1.168.000,00	24,30	
1.20.1.20.17.01.11.5.2.2	Belanja Barang dan Jasa	4.807.150,00	5.975.150,00	1.168.000,00	24,30	
1.20.1.20.17.01.13	<i>Penyediaan Peralatan dan Perlengkapan Kantor</i>	7.500.000,00	7.500.000,00	0,00	0,00	
1.20.1.20.17.01.13.5.2.3	Belanja Modal	7.500.000,00	7.500.000,00	0,00	0,00	
1.20.1.20.17.01.17	<i>Penyediaan Makanan dan Minuman</i>	19.112.500,00	19.112.500,00	0,00	0,00	
1.20.1.20.17.01.17.5.2.2	Belanja Barang dan Jasa	19.112.500,00	19.112.500,00	0,00	0,00	
1.20.1.20.17.01.18	<i>Rapat-Rapat Koordinasi dan Konsultasi Ke Luar Daerah</i>	15.710.000,00	15.710.000,00	0,00	0,00	

RINCIAN PERUBAHAN APBD MENURUT URUSAN PEMERINTAHAN DAERAH, ORGANISASI, PENDAPATAN, BELANJA DAN PEMBIAYAAN

KODE REKENING	URAIAN	JUMLAH (Rp)		BERTAMBAH / (BERKURANG)		DASAR HUKUM
		SEBELUM PERUBAHAN	SETELAH PERUBAHAN	(Rp)	%	
1	2	3	4	5	6	7
1.20 . 1.20.17 . 01 . 18 . 5 . 2 . 2	Belanja Barang dan Jasa	15.710.000,00	15.710.000,00	0,00	0,00	
1.20 . 1.20.17 . 02	Program Peningkatan Sarana dan Prasarana Aparatur	33.150.620,00	33.150.620,00	0,00	0,00	
1.20 . 1.20.17 . 02 . 22	<i>Pemeliharaan Rutin/Berkala Gedung Kantor</i>	1.077.500,00	1.077.500,00	0,00	0,00	
1.20 . 1.20.17 . 02 . 22 . 5 . 2 . 2	Belanja Barang dan Jasa	1.077.500,00	1.077.500,00	0,00	0,00	
1.20 . 1.20.17 . 02 . 24	<i>Pemeliharaan Rutin/Berkala Kendaraan Dinas/Operasional</i>	32.073.120,00	32.073.120,00	0,00	0,00	
1.20 . 1.20.17 . 02 . 24 . 5 . 2 . 2	Belanja Barang dan Jasa	32.073.120,00	32.073.120,00	0,00	0,00	
	SURPLUS / (DEFISIT)	(1.066.008.710,00)	(1.227.184.406,00)	(161.175.696,00)	15,12	



PEMERINTAH KABUPATEN KEPULAUAN SANGIHE
RINCIAN PERUBAHAN APBD MENURUT URUSAN PEMERINTAHAN DAERAH, ORGANISASI,
PENDAPATAN, BELANJA DAN PEMBIAYAAN

TAHUN ANGGARAN 2011

Urusan Pemerintahan : 1.20 Urusan Wajib Otonomi Daerah, Pemerintahan Umum, Administrasi Keuangan Daerah, Perangkat Daerah, Kepegawaian dan Persandian
Organisasi : 1.20.18 KECAMATAN TABUKAN SELATAN TENGGARA
Sub Unit Organisasi : 1.20.18.01 KECAMATAN TABUKAN SELATAN TENGGARA

KODE REKENING	URAIAN	JUMLAH (Rp)		BERTAMBAH / (BERKURANG)		DASAR H
		SEBELUM PERUBAHAN	SETELAH PERUBAHAN	(Rp)	%	
1	2	3	4	5	6	7
1.20.1.20.18.00.00.5	BELANJA	1.018.506.419,00	1.025.900.777,60	7.394.358,60	0,73	
1.20.1.20.18.00.00.5.1	BELANJA TIDAK LANGSUNG	817.897.419,00	825.291.777,60	7.394.358,60	0,90	
1.20.1.20.18.00.00.5.1.1	Belanja Pegawai	817.897.419,00	825.291.777,60	7.394.358,60	0,90	
1.20.1.20.18.01.02.5.2	BELANJA LANGSUNG	200.609.000,00	200.609.000,00	0,00	0,00	
1.20.1.20.18.01	Program Pelayanan Administrasi Perkantoran	143.726.000,00	139.476.000,00	(4.250.000,00)	(2,96)	
1.20.1.20.18.01.02	<i>Penyediaan Jasa Komunikasi, Sumber Daya Air dan Listrik</i>	4.800.000,00	4.800.000,00	0,00	0,00	
1.20.1.20.18.01.02.5.2.2	Belanja Barang dan Jasa	4.800.000,00	4.800.000,00	0,00	0,00	
1.20.1.20.18.01.06	<i>Penyediaan Jasa Pemeliharaan dan Perizinan Kendaraan Dinas/Operasional</i>	5.000.000,00	9.290.000,00	4.290.000,00	85,80	
1.20.1.20.18.01.06.5.2.2	Belanja Barang dan Jasa	5.000.000,00	9.290.000,00	4.290.000,00	85,80	
1.20.1.20.18.01.07	<i>Penyediaan Jasa Administrasi Keuangan</i>	68.167.500,00	69.567.500,00	1.400.000,00	2,05	
1.20.1.20.18.01.07.5.2.1	Belanja Pegawai	59.350.000,00	60.750.000,00	1.400.000,00	2,36	
1.20.1.20.18.01.07.5.2.2	Belanja Barang dan Jasa	8.817.500,00	8.817.500,00	0,00	0,00	
1.20.1.20.18.01.10	<i>Penyediaan Alat Tulis Kantor</i>	8.608.850,00	8.608.850,00	0,00	0,00	
1.20.1.20.18.01.10.5.2.2	Belanja Barang dan Jasa	8.608.850,00	8.608.850,00	0,00	0,00	
1.20.1.20.18.01.11	<i>Penyediaan Barang Cetak dan Penggandaan</i>	4.082.150,00	4.082.150,00	0,00	0,00	
1.20.1.20.18.01.11.5.2.2	Belanja Barang dan Jasa	4.082.150,00	4.082.150,00	0,00	0,00	
1.20.1.20.18.01.14	<i>Penyediaan Peralatan Rumah Tangga</i>	787.500,00	787.500,00	0,00	0,00	
1.20.1.20.18.01.14.5.2.2	Belanja Barang dan Jasa	787.500,00	787.500,00	0,00	0,00	
1.20.1.20.18.01.17	<i>Penyediaan Makanan dan Minuman</i>	13.500.000,00	13.500.000,00	0,00	0,00	
1.20.1.20.18.01.17.5.2.2	Belanja Barang dan Jasa	13.500.000,00	13.500.000,00	0,00	0,00	
1.20.1.20.18.01.18	<i>Rapat-Rapat Koordinasi dan Konsultasi Ke Luar Daerah</i>	38.780.000,00	28.840.000,00	(9.940.000,00)	(25,63)	

RINCIAN PERUBAHAN APBD MENURUT URUSAN PEMERINTAHAN DAERAH, ORGANISASI, PENDAPATAN, BELANJA DAN PEMBIAYAAN

KODE REKENING	URAIAN	JUMLAH (Rp)		BERTAMBAH / (BERKURANG)		DASAR HUKUM
		SEBELUM PERUBAHAN	SETELAH PERUBAHAN	(Rp)	%	
1	2	3	4	5	6	7
1.20 . 1.20.18 . 01 . 18 . 5 . 2 . 2	Belanja Barang dan Jasa	38.780.000,00	28.840.000,00	(9.940.000,00)	(25,63)	
1.20 . 1.20.18 . 02	Program Peningkatan Sarana dan Prasarana Aparatur	40.633.000,00	48.633.000,00	8.000.000,00	19,69	
1.20 . 1.20.18 . 02 . 07	<i>Pengadaan Perlengkapan Gedung Kantor</i>	13.000.000,00	13.000.000,00	0,00	0,00	
1.20 . 1.20.18 . 02 . 07 . 5 . 2 . 3	Belanja Modal	13.000.000,00	13.000.000,00	0,00	0,00	
1.20 . 1.20.18 . 02 . 09	<i>Pengadaan Peralatan Gedung Kantor</i>	1.100.000,00	1.100.000,00	0,00	0,00	
1.20 . 1.20.18 . 02 . 09 . 5 . 2 . 3	Belanja Modal	1.100.000,00	1.100.000,00	0,00	0,00	
1.20 . 1.20.18 . 02 . 22	<i>Pemeliharaan Rutin/Berkala Gedung Kantor</i>	2.130.500,00	2.130.500,00	0,00	0,00	
1.20 . 1.20.18 . 02 . 22 . 5 . 2 . 2	Belanja Barang dan Jasa	2.130.500,00	2.130.500,00	0,00	0,00	
1.20 . 1.20.18 . 02 . 24	<i>Pemeliharaan Rutin/Berkala Kendaraan Dinas/Operasional</i>	24.402.500,00	32.402.500,00	8.000.000,00	32,78	
1.20 . 1.20.18 . 02 . 24 . 5 . 2 . 2	Belanja Barang dan Jasa	24.402.500,00	32.402.500,00	8.000.000,00	32,78	
1.20 . 1.20.18 . 05	Program Peningkatan Kapasitas Sumber Daya Aparatur	11.250.000,00	7.500.000,00	(3.750.000,00)	(33,33)	
1.20 . 1.20.18 . 05 . 01	<i>Pendidikan dan Pelatihan Formal</i>	11.250.000,00	7.500.000,00	(3.750.000,00)	(33,33)	
1.20 . 1.20.18 . 05 . 01 . 5 . 2 . 2	Belanja Barang dan Jasa	11.250.000,00	7.500.000,00	(3.750.000,00)	(33,33)	
1.22 . 1.20.18 . 15	Program Peningkatan Keberdayaan Masyarakat Perdesaan	5.000.000,00	5.000.000,00	0,00	0,00	
1.22 . 1.20.18 . 15 . 01	<i>Pemberdayaan Lembaga dan Organisasi Masyarakat Perdesaan</i>	5.000.000,00	5.000.000,00	0,00	0,00	
1.22 . 1.20.18 . 15 . 01 . 5 . 2 . 2	Belanja Barang dan Jasa	5.000.000,00	5.000.000,00	0,00	0,00	
	SURPLUS / (DEFISIT)	(1.018.506.419,00)	(1.025.900.777,60)	(7.394.358,60)	0,73	



PEMERINTAH KABUPATEN KEPULAUAN SANGIHE
RINCIAN PERUBAHAN APBD MENURUT URUSAN PEMERINTAHAN DAERAH, ORGANISASI,
PENDAPATAN, BELANJA DAN PEMBIAYAAN

TAHUN ANGGARAN 2011

Urusan Pemerintahan : 1.20 Urusan Wajib Otonomi Daerah, Pemerintahan Umum, Administrasi Keuangan Daerah, Perangkat Daerah, Kepegawaian dan Persandian
 Organisasi : 1.20.19 KECAMATAN TAHUNA TIMUR
 Sub Unit Organisasi : 1.20.19.01 KECAMATAN TAHUNA TIMUR

KODE REKENING	URAIAN	JUMLAH (Rp)		BERTAMBAH / (BERKURANG)		DASAR HUKUM
		SEBELUM PERUBAHAN	SETELAH PERUBAHAN	(Rp)	%	
1	2	3	4	5	6	7
1.20.1.20.19.00.00.5	BELANJA	4.626.148.455,00	4.342.966.192,60	(283.182.262,40)	(6,12)	
1.20.1.20.19.00.00.5.1	BELANJA TIDAK LANGSUNG	4.046.148.455,00	3.762.966.192,60	(283.182.262,40)	(7,00)	
1.20.1.20.19.00.00.5.1.1	Belanja Pegawai	4.046.148.455,00	3.762.966.192,60	(283.182.262,40)	(7,00)	
1.20.1.20.19.01.02.5.2	BELANJA LANGSUNG	580.000.000,00	580.000.000,00	0,00	0,00	
1.20.1.20.19.01	Program Pelayanan Administrasi Perkantoran	510.410.000,00	510.410.000,00	0,00	0,00	
1.20.1.20.19.01.02	<i>Penyediaan Jasa Komunikasi, Sumber Daya Air dan Listrik</i>	38.400.000,00	38.400.000,00	0,00	0,00	
1.20.1.20.19.01.02.5.2.2	Belanja Barang dan Jasa	38.400.000,00	38.400.000,00	0,00	0,00	
1.20.1.20.19.01.06	<i>Penyediaan Jasa Pemeliharaan dan Perizinan Kendaraan Dinas/Operasional</i>	8.500.000,00	8.500.000,00	0,00	0,00	
1.20.1.20.19.01.06.5.2.2	Belanja Barang dan Jasa	8.500.000,00	8.500.000,00	0,00	0,00	
1.20.1.20.19.01.07	<i>Penyediaan Jasa Administrasi Keuangan</i>	163.542.000,00	163.542.000,00	0,00	0,00	
1.20.1.20.19.01.07.5.2.1	Belanja Pegawai	126.882.000,00	126.882.000,00	0,00	0,00	
1.20.1.20.19.01.07.5.2.2	Belanja Barang dan Jasa	36.660.000,00	36.660.000,00	0,00	0,00	
1.20.1.20.19.01.10	<i>Penyediaan Alat Tulis Kantor</i>	92.296.000,00	92.296.000,00	0,00	0,00	
1.20.1.20.19.01.10.5.2.2	Belanja Barang dan Jasa	92.296.000,00	92.296.000,00	0,00	0,00	
1.20.1.20.19.01.11	<i>Penyediaan Barang Cetak dan Penggandaan</i>	24.440.000,00	24.440.000,00	0,00	0,00	
1.20.1.20.19.01.11.5.2.2	Belanja Barang dan Jasa	24.440.000,00	24.440.000,00	0,00	0,00	
1.20.1.20.19.01.14	<i>Penyediaan Peralatan Rumah Tangga</i>	3.490.000,00	3.490.000,00	0,00	0,00	
1.20.1.20.19.01.14.5.2.2	Belanja Barang dan Jasa	3.490.000,00	3.490.000,00	0,00	0,00	
1.20.1.20.19.01.17	<i>Penyediaan Makanan dan Minuman</i>	54.300.000,00	54.300.000,00	0,00	0,00	
1.20.1.20.19.01.17.5.2.2	Belanja Barang dan Jasa	54.300.000,00	54.300.000,00	0,00	0,00	
1.20.1.20.19.01.18	<i>Rapat-Rapat Koordinasi dan Konsultasi Ke Luar Daerah</i>	125.442.000,00	125.442.000,00	0,00	0,00	

RINCIAN PERUBAHAN APBD MENURUT URUSAN PEMERINTAHAN DAERAH, ORGANISASI, PENDAPATAN, BELANJA DAN PEMBIAYAAN

KODE REKENING	URAIAN	JUMLAH (Rp)		BERTAMBAH / (BERKURANG)		DASAR HU
		SEBELUM PERUBAHAN	SETELAH PERUBAHAN	(Rp)	%	
1	2	3	4	5	6	7
1.20.1.20.19.01.18.5.2.2	Belanja Barang dan Jasa	125.442.000,00	125.442.000,00	0,00	0,00	
1.20.1.20.19.02	Program Peningkatan Sarana dan Prasarana Aparatur	61.590.000,00	61.590.000,00	0,00	0,00	
1.20.1.20.19.02.07	<i>Pengadaan Perlengkapan Gedung Kantor</i>	16.092.000,00	13.092.000,00	(3.000.000,00)	(18,64)	
1.20.1.20.19.02.07.5.2.3	Belanja Modal	16.092.000,00	13.092.000,00	(3.000.000,00)	(18,64)	
1.20.1.20.19.02.09	<i>Pengadaan Peralatan Gedung Kantor</i>	17.740.000,00	20.740.000,00	3.000.000,00	16,91	
1.20.1.20.19.02.09.5.2.3	Belanja Modal	17.740.000,00	20.740.000,00	3.000.000,00	16,91	
1.20.1.20.19.02.22	<i>Pemeliharaan Rutin/Berkala Gedung Kantor</i>	6.858.000,00	6.858.000,00	0,00	0,00	
1.20.1.20.19.02.22.5.2.2	Belanja Barang dan Jasa	6.858.000,00	6.858.000,00	0,00	0,00	
1.20.1.20.19.02.24	<i>Pemeliharaan Rutin/Berkala Kendaraan Dinas/Operasional</i>	20.900.000,00	20.900.000,00	0,00	0,00	
1.20.1.20.19.02.24.5.2.2	Belanja Barang dan Jasa	20.900.000,00	20.900.000,00	0,00	0,00	
1.22.1.20.19.15	Program Peningkatan Keberdayaan Masyarakat Perdesaan	8.000.000,00	8.000.000,00	0,00	0,00	
1.22.1.20.19.15.01	<i>Pemberdayaan Lembaga dan Organisasi Masyarakat Perdesaan</i>	8.000.000,00	8.000.000,00	0,00	0,00	
1.22.1.20.19.15.01.5.2.2	Belanja Barang dan Jasa	8.000.000,00	8.000.000,00	0,00	0,00	
	SURPLUS / (DEFISIT)	(4.626.148.455,00)	(4.342.966.192,60)	293.182.262,40	(6,12)	



PEMERINTAH KABUPATEN KEPULAUAN SANGIHE
RINCIAN PERUBAHAN APBD MENURUT URUSAN PEMERINTAHAN DAERAH, ORGANISASI,
PENDAPATAN, BELANJA DAN PEMBIAYAAN

TAHUN ANGGARAN 2011

Urusan Pemerintahan : 1.20 Urusan Wajib Otonomi Daerah, Pemerintahan Umum, Administrasi Keuangan Daerah, Perangkat Daerah, Kepegawaian dan Persandian
Organisasi : 1.20.20 KECAMATAN TAHUNA BARAT
Sub Unit Organisasi : 1.20.20.01 KECAMATAN TAHUNA BARAT

KODE REKENING	URAIAN	JUMLAH (Rp)		BERTAMBAH / (BERKURANG)		DASAR HUKUM
		SEBELUM PERUBAHAN	SETELAH PERUBAHAN	(Rp)	%	
1	2	3	4	5	6	7
1.20.1.20.20.00.00.5	BELANJA	3.340.987.217,00	3.424.960.314,40	83.973.097,40	2,51	
1.20.1.20.20.00.00.5.1	BELANJA TIDAK LANGSUNG	2.870.641.217,00	2.954.614.314,40	83.973.097,40	2,93	
1.20.1.20.20.00.00.5.1.1	Belanja Pegawai	2.870.641.217,00	2.954.614.314,40	83.973.097,40	2,93	
1.20.1.20.20.01.02.5.2	BELANJA LANGSUNG	470.346.000,00	470.346.000,00	0,00	0,00	
1.20.1.20.20.01	Program Pelayanan Administrasi Perkantoran	339.257.500,00	334.437.500,00	(4.820.000,00)	(1,42)	
1.20.1.20.20.01.02	<i>Penyediaan Jasa Komunikasi, Sumber Daya Air dan Listrik</i>	12.600.000,00	11.700.000,00	(900.000,00)	(7,14)	
1.20.1.20.20.01.02.5.2.2	Belanja Barang dan Jasa	12.600.000,00	11.700.000,00	(900.000,00)	(7,14)	
1.20.1.20.20.01.07	<i>Penyediaan Jasa Administrasi Keuangan</i>	87.812.500,00	83.812.500,00	(4.000.000,00)	(4,56)	
1.20.1.20.20.01.07.5.2.1	Belanja Pegawai	82.200.000,00	82.200.000,00	0,00	0,00	
1.20.1.20.20.01.07.5.2.2	Belanja Barang dan Jasa	5.612.500,00	1.612.500,00	(4.000.000,00)	(71,27)	
1.20.1.20.20.01.10	<i>Penyediaan Alat Tulis Kantor</i>	68.884.000,00	68.884.000,00	0,00	0,00	
1.20.1.20.20.01.10.5.2.2	Belanja Barang dan Jasa	68.884.000,00	68.884.000,00	0,00	0,00	
1.20.1.20.20.01.11	<i>Penyediaan Barang Cetak dan Penggandaan</i>	11.360.000,00	12.860.000,00	1.500.000,00	13,20	
1.20.1.20.20.01.11.5.2.2	Belanja Barang dan Jasa	11.360.000,00	12.860.000,00	1.500.000,00	13,20	
1.20.1.20.20.01.12	<i>Penyediaan Komponen Instalasi Listrik/Penerangan Bangunan Kantor</i>	3.231.000,00	1.731.000,00	(1.500.000,00)	(46,43)	
1.20.1.20.20.01.12.5.2.2	Belanja Barang dan Jasa	3.231.000,00	1.731.000,00	(1.500.000,00)	(46,43)	
1.20.1.20.20.01.13	<i>Penyediaan Peralatan dan Perlengkapan Kantor</i>	17.950.000,00	17.430.000,00	(520.000,00)	(2,90)	
1.20.1.20.20.01.13.5.2.2	Belanja Barang dan Jasa	0,00	1.380.000,00	1.380.000,00	0,00	
1.20.1.20.20.01.13.5.2.3	Belanja Modal	17.950.000,00	16.050.000,00	(1.900.000,00)	(10,58)	
1.20.1.20.20.01.14	<i>Penyediaan Peralatan Rumah Tangga</i>	780.000,00	1.380.000,00	600.000,00	76,92	
1.20.1.20.20.01.14.5.2.2	Belanja Barang dan Jasa	780.000,00	780.000,00	0,00	0,00	
1.20.1.20.20.01.14.5.2.3	Belanja Modal	0,00	600.000,00	600.000,00	0,00	

RINCIAN PERUBAHAN APBD MENURUT URUSAN PEMERINTAHAN DAERAH, ORGANISASI, PENDAPATAN, BELANJA DAN PEMBIAYAAN

KODE REKONING	URAIAN	JUMLAH (Rp)		BERTAMBAH / (BERKURANG)		DASAR HU
		SEBELUM PERUBAHAN	SETELAH PERUBAHAN	(Rp)	%	
1	2	3	4	5	6	7
1.20 . 1.20.20 . 01 . 17	<i>Penyediaan Makanan dan Minuman</i>	29.700.000,00	29.700.000,00	0,00	0,00	
1.20 . 1.20.20 . 01 . 17 . 5 . 2 . 2	<i>Belanja Barang dan Jasa</i>	29.700.000,00	29.700.000,00	0,00	0,00	
1.20 . 1.20.20 . 01 . 18	<i>Rapat-Rapat Koordinasi dan Konsultasi Ke Luar Daerah</i>	106.940.000,00	106.940.000,00	0,00	0,00	
1.20 . 1.20.20 . 01 . 18 . 5 . 2 . 2	<i>Belanja Barang dan Jasa</i>	106.940.000,00	106.940.000,00	0,00	0,00	
1.20 . 1.20.20 . 02	Program Peningkatan Sarana dan Prasarana Aparatur	104.088.500,00	111.158.500,00	7.070.000,00	6,79	
1.20 . 1.20.20 . 02 . 07	<i>Pengadaan Perlengkapan Gedung Kantor</i>	31.590.000,00	33.090.000,00	1.500.000,00	4,75	
1.20 . 1.20.20 . 02 . 07 . 5 . 2 . 3	<i>Belanja Modal</i>	31.590.000,00	33.090.000,00	1.500.000,00	4,75	
1.20 . 1.20.20 . 02 . 09	<i>Pengadaan Peralatan Gedung Kantor</i>	21.500.000,00	21.500.000,00	0,00	0,00	
1.20 . 1.20.20 . 02 . 09 . 5 . 2 . 3	<i>Belanja Modal</i>	21.500.000,00	21.500.000,00	0,00	0,00	
1.20 . 1.20.20 . 02 . 22	<i>Pemeliharaan Rutin/Berkala Gedung Kantor</i>	3.867.000,00	3.867.000,00	0,00	0,00	
1.20 . 1.20.20 . 02 . 22 . 5 . 2 . 2	<i>Belanja Barang dan Jasa</i>	3.867.000,00	3.867.000,00	0,00	0,00	
1.20 . 1.20.20 . 02 . 24	<i>Pemeliharaan Rutin/Berkala Kendaraan Dinas/Operasional</i>	35.731.500,00	39.801.500,00	4.070.000,00	11,39	
1.20 . 1.20.20 . 02 . 24 . 5 . 2 . 2	<i>Belanja Barang dan Jasa</i>	35.731.500,00	39.801.500,00	4.070.000,00	11,39	
1.20 . 1.20.20 . 02 . 28	<i>Pemeliharaan Rutin/Berkala Peralatan Gedung Kantor</i>	11.400.000,00	12.900.000,00	1.500.000,00	13,16	
1.20 . 1.20.20 . 02 . 28 . 5 . 2 . 2	<i>Belanja Barang dan Jasa</i>	11.400.000,00	12.900.000,00	1.500.000,00	13,16	
1.20 . 1.20.20 . 05	Program Peningkatan Kapasitas Sumber Daya Aparatur	15.000.000,00	12.750.000,00	(2.250.000,00)	(15,00)	
1.20 . 1.20.20 . 05 . 03	<i>Bimbingan Teknis Implementasi Peraturan Perundang-Undangan</i>	15.000.000,00	12.750.000,00	(2.250.000,00)	(15,00)	
1.20 . 1.20.20 . 05 . 03 . 5 . 2 . 2	<i>Belanja Barang dan Jasa</i>	15.000.000,00	12.750.000,00	(2.250.000,00)	(15,00)	
1.22 . 1.20.20 . 15	Program Peningkatan Keberdayaan Masyarakat Perdesaan	12.000.000,00	12.000.000,00	0,00	0,00	
1.22 . 1.20.20 . 15 . 01	<i>Pemberdayaan Lembaga dan Organisasi Masyarakat Perdesaan</i>	12.000.000,00	12.000.000,00	0,00	0,00	
1.22 . 1.20.20 . 15 . 01 . 5 . 2 . 2	<i>Belanja Barang dan Jasa</i>	12.000.000,00	12.000.000,00	0,00	0,00	
	SURPLUS / (DEFISIT)	(3.340.987.217,00)	(3.424.960.314,40)	(83.973.097,40)	2,51	



PEMERINTAH KABUPATEN KEPULAUAN SANGIHE
RINCIAN PERUBAHAN APBD MENURUT URUSAN PEMERINTAHAN DAERAH, ORGANISASI,
PENDAPATAN, BELANJA DAN PEMBIAYAAN

TAHUN ANGGARAN 2011

Urusan Pemerintahan : 1 . 20 Urusan Wajib Otonomi Daerah, Pemerintahan Umum, Administrasi Keuangan Daerah, Perangkat Daerah, Kepegawaian dan Persandian
Organisasi : 1 . 20 . 21 KECAMATAN MANGANITU
Sub Unit Organisasi : 1 . 20 . 21 . 01 KECAMATAN MANGANITU

KODE REKONING	URAIAN	JUMLAH (Rp)		BERTAMBAH / (BERKURANG)		DASAR HU
		SEBELUM PERUBAHAN	SETELAH PERUBAHAN	(Rp)	%	
1	2	3	4	5	6	7
1.20 . 1.20.21 . 00 . 00 . 5	BELANJA	1.268.153.840,00	1.387.746.442,00	119.592.602,00	9,43	
1.20 . 1.20.21 . 00 . 00 . 5 . 1	BELANJA TIDAK LANGSUNG	1.134.697.840,00	1.254.290.442,00	119.592.602,00	10,54	
1.20 . 1.20.21 . 00 . 00 . 5 . 1 . 1	Belanja Pegawai	1.134.697.840,00	1.254.290.442,00	119.592.602,00	10,54	
1.20 . 1.20.21 . 01 . 02 . 5 . 2	BELANJA LANGSUNG	133.456.000,00	133.456.000,00	0,00	0,00	
1.20 . 1.20.21 . 01	Program Pelayanan Administrasi Perkantoran	112.261.000,00	112.261.000,00	0,00	0,00	
1.20 . 1.20.21 . 01 . 02	<i>Penyediaan Jasa Komunikasi, Sumber Daya Air dan Listrik</i>	3.840.000,00	3.840.000,00	0,00	0,00	
1.20 . 1.20.21 . 01 . 02 . 5 . 2 . 2	Belanja Barang dan Jasa	3.840.000,00	3.840.000,00	0,00	0,00	
1.20 . 1.20.21 . 01 . 07	<i>Penyediaan Jasa Administrasi Keuangan</i>	63.995.600,00	63.995.600,00	0,00	0,00	
1.20 . 1.20.21 . 01 . 07 . 5 . 2 . 1	Belanja Pegawai	35.400.000,00	35.400.000,00	0,00	0,00	
1.20 . 1.20.21 . 01 . 07 . 5 . 2 . 2	Belanja Barang dan Jasa	28.595.600,00	28.595.600,00	0,00	0,00	
1.20 . 1.20.21 . 01 . 10	<i>Penyediaan Alat Tulis Kantor</i>	5.285.400,00	5.285.400,00	0,00	0,00	
1.20 . 1.20.21 . 01 . 10 . 5 . 2 . 2	Belanja Barang dan Jasa	5.285.400,00	5.285.400,00	0,00	0,00	
1.20 . 1.20.21 . 01 . 11	<i>Penyediaan Barang Cetak dan Penggandaan</i>	2.675.000,00	2.675.000,00	0,00	0,00	
1.20 . 1.20.21 . 01 . 11 . 5 . 2 . 2	Belanja Barang dan Jasa	2.675.000,00	2.675.000,00	0,00	0,00	
1.20 . 1.20.21 . 01 . 14	<i>Penyediaan Peralatan Rumah Tangga</i>	865.000,00	865.000,00	0,00	0,00	
1.20 . 1.20.21 . 01 . 14 . 5 . 2 . 2	Belanja Barang dan Jasa	865.000,00	865.000,00	0,00	0,00	
1.20 . 1.20.21 . 01 . 17	<i>Penyediaan Makanan dan Minuman</i>	13.900.000,00	13.900.000,00	0,00	0,00	
1.20 . 1.20.21 . 01 . 17 . 5 . 2 . 2	Belanja Barang dan Jasa	13.900.000,00	13.900.000,00	0,00	0,00	
1.20 . 1.20.21 . 01 . 18	<i>Rapat-Rapat Koordinasi dan Konsultasi Ke Luar Daerah</i>	21.700.000,00	21.700.000,00	0,00	0,00	
1.20 . 1.20.21 . 01 . 18 . 5 . 2 . 2	Belanja Barang dan Jasa	21.700.000,00	21.700.000,00	0,00	0,00	
1.20 . 1.20.21 . 02	Program Peningkatan Sarana dan Prasarana Aparatur	21.195.000,00	21.195.000,00	0,00	0,00	

RINCIAN PERUBAHAN APBD MENURUT URUSAN PEMERINTAHAN DAERAH, ORGANISASI, PENDAPATAN, BELANJA DAN PEMBIAYAAN

KODE REKENING	URAIAN	JUMLAH (Rp)		BERTAMBAH / (BERKURANG)		DASAR HUKUM
		SEBELUM PERUBAHAN	SETELAH PERUBAHAN	(Rp)	%	
1	2	3	4	5	6	7
1.20 . 1.20.21 . 02 . 22	<i>Pemeliharaan Rutin/Berkala Gedung Kantor</i>	2.283.000,00	2.283.000,00	0,00	0,00	
1.20 . 1.20.21 . 02 . 22 . 5 . 2 . 2	Belanja Barang dan Jasa	2.283.000,00	2.283.000,00	0,00	0,00	
1.20 . 1.20.21 . 02 . 24	<i>Pemeliharaan Rutin/Berkala Kendaraan Dinas/Operasional</i>	18.912.000,00	18.912.000,00	0,00	0,00	
1.20 . 1.20.21 . 02 . 24 . 5 . 2 . 2	Belanja Barang dan Jasa	18.912.000,00	18.912.000,00	0,00	0,00	
	SURPLUS / (DEFISIT)	(1.268.153.840,00)	(1.387.746.442,00)	(119.592.602,00)	9,43	



PEMERINTAH KABUPATEN KEPULAUAN SANGIHE
RINCIAN PERUBAHAN APBD MENURUT URUSAN PEMERINTAHAN DAERAH, ORGANISASI,
PENDAPATAN, BELANJA DAN PEMBIAYAAN

TAHUN ANGGARAN 2011

Urusan Pemerintahan : 1 . 20 Urusan Wajib Otonomi Daerah, Pemerintahan Umum, Administrasi Keuangan Daerah, Perangkat Daerah, Kepegawaian dan Persandian
Organisasi : 1 . 20 . 22 KECAMATAN NUSA TABUKAN
Sub Unit Organisasi : 1 . 20 . 22 . 01 KECAMATAN NUSA TABUKAN

KODE REKENING	URAIAN	JUMLAH (Rp)		BERTAMBAH / (BERKURANG)		DASAR HUKUM
		SEBELUM PERUBAHAN	SETELAH PERUBAHAN	(Rp)	%	
1	2	3	4	5	6	7
1.20 . 1.20.22 . 00 . 00 . 5	BELANJA	822.728.263,00	773.830.292,00	(48.897.971,00)	(5,94)	
1.20 . 1.20.22 . 00 . 00 . 5 . 1	BELANJA TIDAK LANGSUNG	674.459.513,00	625.561.542,00	(48.897.971,00)	(7,25)	
1.20 . 1.20.22 . 00 . 00 . 5 . 1 . 1	Belanja Pegawai	674.459.513,00	625.561.542,00	(48.897.971,00)	(7,25)	
1.20 . 1.20.22 . 01 . 02 . 5 . 2	BELANJA LANGSUNG	148.268.750,00	148.268.750,00	0,00	0,00	
1.20 . 1.20.22 . 01	Program Pelayanan Administrasi Perkantoran	112.641.250,00	112.641.250,00	0,00	0,00	
1.20 . 1.20.22 . 01 . 02	<i>Penyediaan Jasa Komunikasi, Sumber Daya Air dan Listrik</i>	3.300.000,00	3.300.000,00	0,00	0,00	
1.20 . 1.20.22 . 01 . 02 . 5 . 2 . 2	Belanja Barang dan Jasa	3.300.000,00	3.300.000,00	0,00	0,00	
1.20 . 1.20.22 . 01 . 06	<i>Penyediaan Jasa Pemeliharaan dan Perizinan Kendaraan Dinas/Operasional</i>	9.000.000,00	9.000.000,00	0,00	0,00	
1.20 . 1.20.22 . 01 . 06 . 5 . 2 . 2	Belanja Barang dan Jasa	9.000.000,00	9.000.000,00	0,00	0,00	
1.20 . 1.20.22 . 01 . 07	<i>Penyediaan Jasa Administrasi Keuangan</i>	50.750.000,00	50.750.000,00	0,00	0,00	
1.20 . 1.20.22 . 01 . 07 . 5 . 2 . 1	Belanja Pegawai	16.100.000,00	16.100.000,00	0,00	0,00	
1.20 . 1.20.22 . 01 . 07 . 5 . 2 . 2	Belanja Barang dan Jasa	34.650.000,00	34.650.000,00	0,00	0,00	
1.20 . 1.20.22 . 01 . 10	<i>Penyediaan Alat Tulis Kantor</i>	8.211.600,00	8.211.600,00	0,00	0,00	
1.20 . 1.20.22 . 01 . 10 . 5 . 2 . 2	Belanja Barang dan Jasa	8.211.600,00	8.211.600,00	0,00	0,00	
1.20 . 1.20.22 . 01 . 11	<i>Penyediaan Barang Cetak dan Penggandaan</i>	4.407.150,00	4.407.150,00	0,00	0,00	
1.20 . 1.20.22 . 01 . 11 . 5 . 2 . 2	Belanja Barang dan Jasa	4.407.150,00	4.407.150,00	0,00	0,00	
1.20 . 1.20.22 . 01 . 14	<i>Penyediaan Peralatan Rumah Tangga</i>	487.500,00	487.500,00	0,00	0,00	
1.20 . 1.20.22 . 01 . 14 . 5 . 2 . 2	Belanja Barang dan Jasa	487.500,00	487.500,00	0,00	0,00	
1.20 . 1.20.22 . 01 . 17	<i>Penyediaan Makanan dan Minuman</i>	20.775.000,00	20.775.000,00	0,00	0,00	
1.20 . 1.20.22 . 01 . 17 . 5 . 2 . 2	Belanja Barang dan Jasa	20.775.000,00	20.775.000,00	0,00	0,00	
1.20 . 1.20.22 . 01 . 18	<i>Rapat-Rapat Koordinasi dan Konsultasi Ke Luar Daerah</i>	15.710.000,00	15.710.000,00	0,00	0,00	

KODE REKENING	URAIAN	JUMLAH (Rp)		BERTAMBAH / (BERKURANG)		DASAR HUK
		SEBELUM PERUBAHAN	SETELAH PERUBAHAN	(Rp)	%	
1	2	3	4	5	6	7
1.20 . 1.20.22 . 01 . 18 . 5 . 2 . 2	Belanja Barang dan Jasa	15.710.000,00	15.710.000,00	0,00	0,00	
1.20 . 1.20.22 . 02	Program Peningkatan Sarana dan Prasarana Aparatur	35.627.500,00	35.627.500,00	0,00	0,00	
1.20 . 1.20.22 . 02 . 22	<i>Pemeliharaan Rutin/Berkala Gedung Kantor</i>	3.000.000,00	3.000.000,00	0,00	0,00	
1.20 . 1.20.22 . 02 . 22 . 5 . 2 . 2	Belanja Barang dan Jasa	3.000.000,00	3.000.000,00	0,00	0,00	
1.20 . 1.20.22 . 02 . 24	<i>Pemeliharaan Rutin/Berkala Kendaraan Dinas/Operasionai</i>	32.627.500,00	32.627.500,00	0,00	0,00	
1.20 . 1.20.22 . 02 . 24 . 5 . 2 . 2	Belanja Barang dan Jasa	32.627.500,00	32.627.500,00	0,00	0,00	
	SURPLUS / (DEFISIT)	(822.728.263,00)	(773.830.292,00)	48.897.971,00	(5,94)	



PEMERINTAH KABUPATEN KEPULAUAN SANGIHE
RINCIAN PERUBAHAN APBD MENURUT URUSAN PEMERINTAHAN DAERAH, ORGANISASI,
PENDAPATAN, BELANJA DAN PEMBIAYAAN

TAHUN ANGGARAN 2011

Urusan Pemerintahan : 1.20 Urusan Wajib Otonomi Daerah, Pemerintahan Umum, Administrasi Keuangan Daerah, Perangkat Daerah, Kepegawaian dan Persandian
 Organisasi : 1.20.23 KECAMATAN TABUKAN SELATAN TENGAH
 Sub Unit Organisasi : 1.20.23.01 KECAMATAN TABUKAN SELATAN TENGAH

KODE REKENING	URAIAN	JUMLAH (Rp)		BERTAMBAH / (BERKURANG)		DASAR HUKUM
		SEBELUM PERUBAHAN	SETELAH PERUBAHAN	(Rp)	%	
1	2	3	4	5	6	7
1.20.1.20.23.00.00.5	BELANJA	711.558.254,00	919.271.031,50	207.712.777,50	29,19	
1.20.1.20.23.00.00.5.1	BELANJA TIDAK LANGSUNG	585.365.254,00	784.718.031,50	199.352.777,50	34,06	
1.20.1.20.23.00.00.5.1.1	Belanja Pegawai	585.365.254,00	784.718.031,50	199.352.777,50	34,06	
1.20.1.20.23.01.02.5.2	BELANJA LANGSUNG	126.193.000,00	134.553.000,00	8.360.000,00	6,62	
1.20.1.20.23.01	Program Pelayanan Administrasi Perkantoran	106.122.000,00	108.482.000,00	2.360.000,00	2,22	
1.20.1.20.23.01.02	<i>Penyediaan Jasa Komunikasi, Sumber Daya Air dan Listrik</i>	1.200.000,00	1.200.000,00	0,00	0,00	
1.20.1.20.23.01.02.5.2.2	Belanja Barang dan Jasa	1.200.000,00	1.200.000,00	0,00	0,00	
1.20.1.20.23.01.06	<i>Penyediaan Jasa Pemeliharaan dan Perizinan Kendaraan Dinas/Operasional</i>	3.500.000,00	3.500.000,00	0,00	0,00	
1.20.1.20.23.01.06.5.2.2	Belanja Barang dan Jasa	3.500.000,00	3.500.000,00	0,00	0,00	
1.20.1.20.23.01.07	<i>Penyediaan Jasa Administrasi Keuangan</i>	49.080.000,00	43.080.000,00	(6.000.000,00)	(12,22)	
1.20.1.20.23.01.07.5.2.1	Belanja Pegawai	25.450.000,00	19.450.000,00	(6.000.000,00)	(23,58)	
1.20.1.20.23.01.07.5.2.2	Belanja Barang dan Jasa	23.630.000,00	23.630.000,00	0,00	0,00	
1.20.1.20.23.01.09	<i>Penyediaan Jasa Perbaikan Peralatan Kerja</i>	1.900.000,00	1.900.000,00	0,00	0,00	
1.20.1.20.23.01.09.5.2.2	Belanja Barang dan Jasa	1.900.000,00	1.900.000,00	0,00	0,00	
1.20.1.20.23.01.10	<i>Penyediaan Alat Tulis Kantor</i>	9.846.600,00	9.846.600,00	0,00	0,00	
1.20.1.20.23.01.10.5.2.2	Belanja Barang dan Jasa	9.846.600,00	9.846.600,00	0,00	0,00	
1.20.1.20.23.01.11	<i>Penyediaan Barang Cetak dan Penggandaan</i>	3.647.900,00	3.647.900,00	0,00	0,00	
1.20.1.20.23.01.11.5.2.2	Belanja Barang dan Jasa	3.647.900,00	3.647.900,00	0,00	0,00	
1.20.1.20.23.01.14	<i>Penyediaan Peralatan Rumah Tangga</i>	557.500,00	557.500,00	0,00	0,00	
1.20.1.20.23.01.14.5.2.2	Belanja Barang dan Jasa	557.500,00	557.500,00	0,00	0,00	
1.20.1.20.23.01.17	<i>Penyediaan Makanan dan Minuman</i>	24.860.000,00	24.860.000,00	0,00	0,00	

RINCIAN PERUBAHAN APBD MENURUT URUSAN PEMERINTAHAN DAERAH, ORGANISASI, PENDAPATAN, BELANJA DAN PEMBIAYAAN

KODE REKENING	URAIAN	JUMLAH (Rp)		BERTAMBAH / (BERKURANG)		DASAR HUKUM
		SEBELUM PERUBAHAN	SETELAH PERUBAHAN	(Rp)	%	
1	2	3	4	5	6	7
1.20 . 1.20.23 . 01 . 17 . 5 . 2 . 2	Belanja Barang dan Jasa	24.860.000,00	24.860.000,00	0,00	0,00	
1.20 . 1.20.23 . 01 . 18	<i>Rapat-Rapat Koordinasi dan Konsultasi Ke Luar Daerah</i>	11.530.000,00	19.890.000,00	8.360.000,00	72,51	
1.20 . 1.20.23 . 01 . 18 . 5 . 2 . 2	Belanja Barang dan Jasa	11.530.000,00	19.890.000,00	8.360.000,00	72,51	
1.20 . 1.20.23 . 02	Program Peningkatan Sarana dan Prasarana Aparatur	20.071.000,00	26.071.000,00	6.000.000,00	29,89	
1.20 . 1.20.23 . 02 . 07	<i>Pengadaan Perlengkapan Gedung Kantor</i>	0,00	6.000.000,00	6.000.000,00	0,00	
1.20 . 1.20.23 . 02 . 07 . 5 . 2 . 3	Belanja Modal	0,00	6.000.000,00	6.000.000,00	0,00	
1.20 . 1.20.23 . 02 . 22	<i>Pemeliharaan Rutin/Berkala Gedung Kantor</i>	1.780.000,00	1.780.000,00	0,00	0,00	
1.20 . 1.20.23 . 02 . 22 . 5 . 2 . 2	Belanja Barang dan Jasa	1.780.000,00	1.780.000,00	0,00	0,00	
1.20 . 1.20.23 . 02 . 24	<i>Pemeliharaan Rutin/Berkala Kendaraan Dinas/Operasional</i>	18.291.000,00	18.291.000,00	0,00	0,00	
1.20 . 1.20.23 . 02 . 24 . 5 . 2 . 2	Belanja Barang dan Jasa	18.291.000,00	18.291.000,00	0,00	0,00	
	SURPLUS / (DEFISIT)	(711.558.254,00)	(919.271.031,50)	(207.712.777,50)	29,19	

KODE REKENING	URAIAN	JUMLAH (Rp)		BERTAMBAH / (BERKURANG)		DASAR HU
		SEBELUM PERUBAHAN	SETELAH PERUBAHAN	(Rp)	%	
1	2	3	4	5	6	7
1.20 . 1.20.24 . 01 . 18 . 5 . 2 . 2	Belanja Barang dan Jasa	15.710.000,00	15.710.000,00	0,00	0,00	
1.20 . 1.20.24 . 02	Program Peningkatan Sarana dan Prasarana Aparatur	26.207.750,00	26.207.750,00	0,00	0,00	
1.20 . 1.20.24 . 02 . 09	<i>Pengadaan Peralatan Gedung Kantor</i>	2.630.250,00	2.630.250,00	0,00	0,00	
1.20 . 1.20.24 . 02 . 09 . 5 . 2 . 3	Belanja Modal	2.630.250,00	2.630.250,00	0,00	0,00	
1.20 . 1.20.24 . 02 . 22	<i>Pemeliharaan Rutin/Berkala Gedung Kantor</i>	1.077.500,00	1.077.500,00	0,00	0,00	
1.20 . 1.20.24 . 02 . 22 . 5 . 2 . 2	Belanja Barang dan Jasa	1.077.500,00	1.077.500,00	0,00	0,00	
1.20 . 1.20.24 . 02 . 24	<i>Pemeliharaan Rutin/Berkala Kendaraan Dinas/Operasional</i>	22.500.000,00	22.500.000,00	0,00	0,00	
1.20 . 1.20.24 . 02 . 24 . 5 . 2 . 2	Belanja Barang dan Jasa	22.500.000,00	22.500.000,00	0,00	0,00	
	SURPLUS / (DEFISIT)	(656.240.858,00)	(848.097.807,00)	(191.856.949,00)	29,24	



PEMERINTAH KABUPATEN KEPULAUAN SANGIHE
RINCIAN PERUBAHAN APBD MENURUT URUSAN PEMERINTAHAN DAERAH, ORGANISASI,
PENDAPATAN, BELANJA DAN PEMBIAYAAN

TAHUN ANGGARAN 2011

Urusan Pemerintahan : 1.20 Urusan Wajib Otonomi Daerah, Pemerintahan Umum, Administrasi Keuangan Daerah, Perangkat Daerah, Kepegawaian dan Persandian
Organisasi : 1.20.25 SEKRETARIAT KORPRI
Sub Unit Organisasi : 1.20.25.01 SEKRETARIAT KORPRI

KODE REKENING	URAIAN	JUMLAH (Rp)		BERTAMBAH / (BERKURANG)		DASAR H
		SEBELUM PERUBAHAN	SETELAH PERUBAHAN	(Rp)	%	
1	2	3	4	5	6	7
1.20.1.20.25.01.10.5	BELANJA	25.000.000,00	0,00	(25.000.000,00)	(100,00)	
1.20.1.20.25.01.10.5.2	BELANJA LANGSUNG	25.000.000,00	0,00	(25.000.000,00)	(100,00)	
1.20.1.20.25.01	Program Pelayanan Administrasi Perkantoran	25.000.000,00	0,00	(25.000.000,00)	(100,00)	
1.20.1.20.25.01.10	<i>Penyediaan Alat Tulis Kantor</i>	4.415.000,00	0,00	(4.415.000,00)	(100,00)	
1.20.1.20.25.01.10.5.2.2	Belanja Barang dan Jasa	4.415.000,00	0,00	(4.415.000,00)	(100,00)	
1.20.1.20.25.01.17	<i>Penyediaan Makanan dan Minuman</i>	1.125.000,00	0,00	(1.125.000,00)	(100,00)	
1.20.1.20.25.01.17.5.2.2	Belanja Barang dan Jasa	1.125.000,00	0,00	(1.125.000,00)	(100,00)	
1.20.1.20.25.01.18	<i>Rapat-Rapat Koordinasi dan Konsultasi Ke Luar Daerah</i>	19.460.000,00	0,00	(19.460.000,00)	(100,00)	
1.20.1.20.25.01.18.5.2.2	Belanja Barang dan Jasa	19.460.000,00	0,00	(19.460.000,00)	(100,00)	
	SURPLUS / (DEFISIT)	(25.000.000,00)	0,00	25.000.000,00	(100,00)	



PEMERINTAH KABUPATEN KEPULAUAN SANGIHE
RINCIAN PERUBAHAN APBD MENURUT URUSAN PEMERINTAHAN DAERAH, ORGANISASI,
PENDAPATAN, BELANJA DAN PEMBIAYAAN

TAHUN ANGGARAN 2011

Urusan Pemerintahan : 2.01 Urusan Pilihan Pertanian
 Organisasi : 2.01.01 DINAS PERTANIAN DAN KEHUTANAN
 Sub Unit Organisasi : 2.01.01.01 DINAS PERTANIAN DAN KEHUTANAN

KODE REKENING	URAIAN	JUMLAH (Rp)		BERTAMBAH / (BERKURANG)		DASAR H
		SEBELUM PERUBAHAN	SETELAH PERUBAHAN	(Rp)	%	
1	2	3	4	5	6	7
2.01.2.01.01.00.00.5	BELANJA	13.525.173.375,00	13.616.623.995,90	91.450.620,90	0,68	
2.01.2.01.01.00.00.5.1	BELANJA TIDAK LANGSUNG	3.570.291.576,00	3.693.380.794,90	123.089.218,90	3,45	
2.01.2.01.01.00.00.5.1.1	Belanja Pegawai	3.570.291.576,00	3.693.380.794,90	123.089.218,90	3,45	
2.01.2.01.01.01.02.5.2	BELANJA LANGSUNG	9.954.881.799,00	9.923.243.201,00	(31.638.598,00)	(0,32)	
2.01.2.01.01.01	Program Pelayanan Administrasi Perkantoran	317.839.092,00	311.269.842,00	(6.569.250,00)	(2,07)	
2.01.2.01.01.01.02	<i>Penyediaan Jasa Komunikasi, Sumber Daya Air dan Listrik</i>	15.199.932,00	15.199.932,00	0,00	0,00	
2.01.2.01.01.01.02.5.2.2	Belanja Barang dan Jasa	15.199.932,00	15.199.932,00	0,00	0,00	
2.01.2.01.01.01.07	<i>Penyediaan Jasa Administrasi Keuangan</i>	84.116.710,00	77.547.460,00	(6.569.250,00)	(7,81)	
2.01.2.01.01.01.07.5.2.1	Belanja Pegawai	72.991.710,00	74.421.210,00	1.429.500,00	1,96	
2.01.2.01.01.01.07.5.2.2	Belanja Barang dan Jasa	11.125.000,00	3.126.250,00	(7.998.750,00)	(71,90)	
2.01.2.01.01.01.10	<i>Penyediaan Alat Tulis Kantor</i>	17.123.100,00	17.123.100,00	0,00	0,00	
2.01.2.01.01.01.10.5.2.2	Belanja Barang dan Jasa	17.123.100,00	17.123.100,00	0,00	0,00	
2.01.2.01.01.01.11	<i>Penyediaan Barang Cetak dan Penggandaan</i>	24.166.850,00	24.166.850,00	0,00	0,00	
2.01.2.01.01.01.11.5.2.2	Belanja Barang dan Jasa	24.166.850,00	24.166.850,00	0,00	0,00	
2.01.2.01.01.01.12	<i>Penyediaan Komponen Instalasi Listrik/Penerangan Bangunan Kantor</i>	572.500,00	572.500,00	0,00	0,00	
2.01.2.01.01.01.12.5.2.2	Belanja Barang dan Jasa	572.500,00	572.500,00	0,00	0,00	
2.01.2.01.01.01.15	<i>Penyediaan Bahan Bacaan dan Peraturan Perundang-Undangan</i>	4.500.000,00	4.500.000,00	0,00	0,00	
2.01.2.01.01.01.15.5.2.2	Belanja Barang dan Jasa	4.500.000,00	4.500.000,00	0,00	0,00	
2.01.2.01.01.01.17	<i>Penyediaan Makanan dan Minuman</i>	10.360.000,00	10.360.000,00	0,00	0,00	
2.01.2.01.01.01.17.5.2.2	Belanja Barang dan Jasa	10.360.000,00	10.360.000,00	0,00	0,00	
2.01.2.01.01.01.18	<i>Rapat-Rapat Koordinasi dan Konsultasi Ke Luar Daerah</i>	161.800.000,00	161.800.000,00	0,00	0,00	

RINCIAN PERUBAHAN APBD MENURUT URUSAN PEMERINTAHAN DAERAH, ORGANISASI, PENDAPATAN, BELANJA DAN PEMBIAYAAN

KODE REKENING	URAIAN	JUMLAH (Rp)		BERTAMBAH / (BERKURANG)		DASAR HU
		SEBELUM PERUBAHAN	SETELAH PERUBAHAN	(Rp)	%	
1	2	3	4	5	6	7
2.01 . 2.01.01 . 01 . 18 . 5 . 2 . 2	Belanja Barang dan Jasa	161.800.000,00	161.800.000,00	0,00	0,00	
2.01 . 2.01.01 . 02	Program Peningkatan Sarana dan Prasarana Aparatur	18.200.000,00	18.200.000,00	0,00	0,00	
2.01 . 2.01.01 . 02 . 22	<i>Pemeliharaan Rutin/Berkala Gedung Kantor</i>	5.000.000,00	5.000.000,00	0,00	0,00	
2.01 . 2.01.01 . 02 . 22 . 5 . 2 . 2	Belanja Barang dan Jasa	5.000.000,00	5.000.000,00	0,00	0,00	
2.01 . 2.01.01 . 02 . 24	<i>Pemeliharaan Rutin/Berkala Kendaraan Dinas/Operasional</i>	13.200.000,00	13.200.000,00	0,00	0,00	
2.01 . 2.01.01 . 02 . 24 . 5 . 2 . 2	Belanja Barang dan Jasa	13.200.000,00	13.200.000,00	0,00	0,00	
2.02 . 2.01.01 . 15	Program Pemanfaatan Potensi Sumber Daya Hutan	95.300.000,00	95.300.000,00	0,00	0,00	
2.02 . 2.01.01 . 15 . 02	<i>Pengembangan Hutan Tanaman</i>	0,00	0,00	0,00	0,00	
2.02 . 2.01.01 . 15 . 02 . 5 . 2 . 1	Belanja Pegawai	0,00	0,00	0,00	0,00	
2.02 . 2.01.01 . 15 . 02 . 5 . 2 . 2	Belanja Barang dan Jasa	0,00	0,00	0,00	0,00	
2.02 . 2.01.01 . 15 . 04	<i>Perencanaan dan Pengembangan Hutan Kemasyarakatan</i>	81.300.000,00	81.300.000,00	0,00	0,00	
2.02 . 2.01.01 . 15 . 04 . 5 . 2 . 2	Belanja Barang dan Jasa	81.300.000,00	81.300.000,00	0,00	0,00	
2.02 . 2.01.01 . 15 . 10	<i>Pengembangan Hutan Tanaman (Lanjutan)</i>	14.000.000,00	14.000.000,00	0,00	0,00	
2.02 . 2.01.01 . 15 . 10 . 5 . 2 . 2	Belanja Barang dan Jasa	14.000.000,00	14.000.000,00	0,00	0,00	
2.01 . 2.01.01 . 16	Program Peningkatan Ketahanan Pangan (Pertanian/Perkebunan)	3.259.420.727,00	3.306.920.727,00	47.500.000,00	1,46	
2.01 . 2.01.01 . 16 . 20	<i>Pengembangan Perbenihan/Perbibitan</i>	715.000.000,00	493.420.000,00	(221.580.000,00)	(30,99)	
2.01 . 2.01.01 . 16 . 20 . 5 . 2 . 1	Belanja Pegawai	29.000.000,00	29.000.000,00	0,00	0,00	
2.01 . 2.01.01 . 16 . 20 . 5 . 2 . 2	Belanja Barang dan Jasa	28.725.000,00	30.745.000,00	2.020.000,00	7,03	
2.01 . 2.01.01 . 16 . 20 . 5 . 2 . 3	Belanja Modal	657.275.000,00	433.675.000,00	(223.600.000,00)	(34,02)	
2.01 . 2.01.01 . 16 . 29	<i>Peningkatan Produksi, Produktivitas Dan Mutu Produk Perkebunan, Produk Pertanian</i>	0,00	164.180.000,00	164.180.000,00	0,00	
2.01 . 2.01.01 . 16 . 29 . 5 . 2 . 3	Belanja Modal	0,00	164.180.000,00	164.180.000,00	0,00	
2.01 . 2.01.01 . 16 . 32	<i>Penyediaan Sarana dan Prasarana Pengelolaan Lahan dan Air</i>	630.000.000,00	735.000.000,00	105.000.000,00	16,67	
2.01 . 2.01.01 . 16 . 32 . 5 . 2 . 3	Belanja Modal	630.000.000,00	735.000.000,00	105.000.000,00	16,67	
2.01 . 2.01.01 . 16 . 33	<i>Optimasi Lahan, Peningkatan Kesuburan Tanah Kompos Pertanian/ Perkebunan</i>	1.045.175.000,00	1.045.175.000,00	0,00	0,00	
2.01 . 2.01.01 . 16 . 33 . 5 . 2 . 2	Belanja Barang dan Jasa	1.045.175.000,00	1.045.175.000,00	0,00	0,00	
2.01 . 2.01.01 . 16 . 34	<i>Peningkatan Produksi, Produktivitas Dan Mutu Produk Perkebunan, Produk Pertanian (Lanjutan)</i>	869.245.727,00	869.145.727,00	(100.000,00)	(0,01)	
2.01 . 2.01.01 . 16 . 34 . 5 . 2 . 2	Belanja Barang dan Jasa	487.272.727,00	487.272.727,00	0,00	0,00	
2.01 . 2.01.01 . 16 . 34 . 5 . 2 . 3	Belanja Modal	381.973.000,00	381.873.000,00	(100.000,00)	(0,03)	
2.03 . 2.01.01 . 16	Program Rehabilitasi Hutan dan Lahan	1.131.268.000,00	1.143.569.015,00	12.301.015,00	1,09	

KODE REKENING	URAIAN	JUMLAH (Rp)		BERTAMBAH / (BERKURANG)		DASAR H
		SEBELUM PERUBAHAN	SETELAH PERUBAHAN	(Rp)	%	
1	2	3	4	5	6	7
2.03 . 2.01.01 . 16 . 02	<i>Pembuatan Bibit/Benih Tanaman Kehutanan</i>	139.300.000,00	139.300.000,00	0,00	0,00	
2.03 . 2.01.01 . 16 . 02 . 5 . 2 . 2	<i>Belanja Barang dan Jasa</i>	139.300.000,00	139.300.000,00	0,00	0,00	
2.03 . 2.01.01 . 16 . 08	<i>Reboisasi / Pemeliharaan dan Pengkayaan Vegetatif</i>	475.501.500,00	472.801.815,00	(2.699.685,00)	(0,57)	
2.03 . 2.01.01 . 16 . 08 . 5 . 2 . 1	<i>Belanja Pegawai</i>	11.750.000,00	11.750.000,00	0,00	0,00	
2.03 . 2.01.01 . 16 . 08 . 5 . 2 . 2	<i>Belanja Barang dan Jasa</i>	463.751.500,00	461.051.815,00	(2.699.685,00)	(0,58)	
2.03 . 2.01.01 . 16 . 09	<i>Pengembangan Hutan Rakyat</i>	380.170.500,00	380.170.500,00	0,00	0,00	
2.03 . 2.01.01 . 16 . 09 . 5 . 2 . 2	<i>Belanja Barang dan Jasa</i>	380.170.500,00	380.170.500,00	0,00	0,00	
2.03 . 2.01.01 . 16 . 10	<i>Pengembangan Hutan Rakyat (Lanjutan)</i>	136.296.000,00	151.296.700,00	15.000.700,00	11,01	
2.03 . 2.01.01 . 16 . 10 . 5 . 2 . 2	<i>Belanja Barang dan Jasa</i>	136.296.000,00	151.296.700,00	15.000.700,00	11,01	
2.01 . 2.01.01 . 18	Program Peningkatan Penerapan Teknologi Pertanian/Perkebunan	191.911.750,00	111.699.700,00	(80.212.050,00)	(41,80)	
2.01 . 2.01.01 . 18 . 01	<i>Penelitian dan Pengembangan Teknologi Pertanian/Perkebunan Tepat Guna</i>	191.911.750,00	111.699.700,00	(80.212.050,00)	(41,80)	
2.01 . 2.01.01 . 18 . 01 . 5 . 2 . 1	<i>Belanja Pegawai</i>	37.250.000,00	37.250.000,00	0,00	0,00	
2.01 . 2.01.01 . 18 . 01 . 5 . 2 . 2	<i>Belanja Barang dan Jasa</i>	78.431.750,00	74.449.700,00	(3.982.050,00)	(5,08)	
2.01 . 2.01.01 . 18 . 01 . 5 . 2 . 3	<i>Belanja Modal</i>	76.230.000,00	0,00	(76.230.000,00)	(100,00)	
2.02 . 2.01.01 . 19	Program Pembinaan dan Penerbitan Industri Hasil Hutan	129.999.800,00	7.409.300,00	(122.590.500,00)	(94,30)	
2.02 . 2.01.01 . 19 . 02	<i>Sosialisasi Peraturan Daerah Mengenai Pengelolaan Industri Hasil Hutan</i>	74.999.800,00	2.034.300,00	(72.965.500,00)	(97,29)	
2.02 . 2.01.01 . 19 . 02 . 5 . 2 . 2	<i>Belanja Barang dan Jasa</i>	74.999.800,00	2.034.300,00	(72.965.500,00)	(97,29)	
2.02 . 2.01.01 . 19 . 03	<i>Pengawasan dan Penertiban Pelaksanaan Peraturan Daerah Mengenai Pengelolaan Industri Hasil Hutan</i>	55.000.000,00	5.375.000,00	(49.625.000,00)	(90,23)	
2.02 . 2.01.01 . 19 . 03 . 5 . 2 . 2	<i>Belanja Barang dan Jasa</i>	55.000.000,00	5.375.000,00	(49.625.000,00)	(90,23)	
2.01 . 2.01.01 . 19	Program Peningkatan Produksi Pertanian/Perkebunan	2.804.630.000,00	2.721.347.002,00	(83.282.998,00)	(2,97)	
2.01 . 2.01.01 . 19 . 02	<i>Penyediaan Sarana Produksi Pertanian/Perkebunan</i>	2.454.630.000,00	2.371.347.002,00	(83.282.998,00)	(3,39)	
2.01 . 2.01.01 . 19 . 02 . 5 . 2 . 2	<i>Belanja Barang dan Jasa</i>	79.630.000,00	79.630.000,00	0,00	0,00	
2.01 . 2.01.01 . 19 . 02 . 5 . 2 . 3	<i>Belanja Modal</i>	2.375.000.000,00	2.291.717.002,00	(83.282.998,00)	(3,51)	
2.01 . 2.01.01 . 19 . 07	<i>Penyediaan Sarana Produksi Pertanian/Perkebunan (Lanjutan)</i>	350.000.000,00	350.000.000,00	0,00	0,00	
2.01 . 2.01.01 . 19 . 07 . 5 . 2 . 2	<i>Belanja Barang dan Jasa</i>	350.000.000,00	350.000.000,00	0,00	0,00	
2.02 . 2.01.01 . 21	Pengembangan Sarana dan Prasarana Penyuluhan	158.000.000,00	158.000.000,00	0,00	0,00	
2.02 . 2.01.01 . 21 . 01	<i>Pengadaan Sarana dan Prasarana Pengamanan Hutan</i>	135.000.000,00	135.000.000,00	0,00	0,00	
2.02 . 2.01.01 . 21 . 01 . 5 . 2 . 2	<i>Belanja Barang dan Jasa</i>	60.000.000,00	60.000.000,00	0,00	0,00	

KODE REKENING	URAIAN	JUMLAH (Rp)		BERTAMBAH / (BERKURANG)		DASAR H
		SEBELUM PERUBAHAN	SETELAH PERUBAHAN	(Rp)	%	
1	2	3	4	5	6	7
2.02 . 2.01.01 . 21 . 01 . 5 . 2 . 3	Belanja Modal	75.000.000,00	75.000.000,00	0,00	0,00	
2.02 . 2.01.01 . 21 . 02	<i>Pengadaan Sarana dan Prasarana Penyuluhan Kehutanan</i>	23.000.000,00	23.000.000,00	0,00	0,00	
2.02 . 2.01.01 . 21 . 02 . 5 . 2 . 3	Belanja Modal	23.000.000,00	23.000.000,00	0,00	0,00	
2.01 . 2.01.01 . 22	Program Peningkatan Produksi Hasil Peternakan	1.101.087.430,00	1.101.087.430,00	0,00	0,00	
2.01 . 2.01.01 . 22 . 01	<i>Pembangunan Sarana dan Prasarana Pembibitan Ternak</i>	865.472.430,00	865.472.430,00	0,00	0,00	
2.01 . 2.01.01 . 22 . 01 . 5 . 2 . 1	Belanja Pegawai	12.014.340,00	12.014.340,00	0,00	0,00	
2.01 . 2.01.01 . 22 . 01 . 5 . 2 . 2	Belanja Barang dan Jasa	275.316.340,00	275.316.340,00	0,00	0,00	
2.01 . 2.01.01 . 22 . 01 . 5 . 2 . 3	Belanja Modal	578.141.750,00	578.141.750,00	0,00	0,00	
2.01 . 2.01.01 . 22 . 10	<i>Pembangunan Sarana dan Prasarana Pembibitan Ternak (Lanjutan)</i>	235.615.000,00	235.615.000,00	0,00	0,00	
2.01 . 2.01.01 . 22 . 10 . 5 . 2 . 3	Belanja Modal	235.615.000,00	235.615.000,00	0,00	0,00	
2.01 . 2.01.01 . 25	Pengembangan Jaringan Irigasi Pertanian	747.225.000,00	828.650.000,00	81.425.000,00	10,90	
2.01 . 2.01.01 . 25 . 01	<i>Pembangunan / Rehabilitasi Jaringan Irigasi</i>	567.225.000,00	648.700.000,00	81.475.000,00	14,36	
2.01 . 2.01.01 . 25 . 01 . 5 . 2 . 2	Belanja Barang dan Jasa	4.725.000,00	3.700.000,00	(1.025.000,00)	(21,69)	
2.01 . 2.01.01 . 25 . 01 . 5 . 2 . 3	Belanja Modal	562.500.000,00	645.000.000,00	82.500.000,00	14,67	
2.01 . 2.01.01 . 25 . 02	<i>Pompanisasi Untuk Pertanian</i>	180.000.000,00	179.950.000,00	(50.000,00)	(0,03)	
2.01 . 2.01.01 . 25 . 02 . 5 . 2 . 3	Belanja Modal	180.000.000,00	179.950.000,00	(50.000,00)	(0,03)	
1.03 . 2.01.01 . 26	Program Pengembangan, Pengelolaan, dan Konservasi Sungai, danau dan Sumber Daya Air Lainnya	0,00	119.790.185,00	119.790.185,00	0,00	
1.03 . 2.01.01 . 26 . 06	<i>Peningkatan Konservasi Air Tanah</i>	0,00	119.790.185,00	119.790.185,00	0,00	
1.03 . 2.01.01 . 26 . 06 . 5 . 2 . 2	Belanja Barang dan Jasa	0,00	5.000.000,00	5.000.000,00	0,00	
1.03 . 2.01.01 . 26 . 06 . 5 . 2 . 3	Belanja Modal	0,00	114.790.185,00	114.790.185,00	0,00	
	SURPLUS / (DEFISIT)	(13.525.173.375,00)	(13.616.623.995,90)	(91.450.620,90)	0,68	



PEMERINTAH KABUPATEN KEPULAUAN SANGIHE
RINCIAN PERUBAHAN APBD MENURUT URUSAN PEMERINTAHAN DAERAH, ORGANISASI,
PENDAPATAN, BELANJA DAN PEMBIAYAAN
 TAHUN ANGGARAN 2011

Urusan Pemerintahan : 2.01 Urusan Pilihan Pertanian
 Organisasi : 2.01.02 BADAN PELAKSANA PENYULUHAN PERTANIAN PERIKANAN DAN KELAUTAN
 Sub Unit Organisasi : 2.01.02.01 BADAN PELAKSANA PENYULUHAN PERTANIAN PERIKANAN DAN KELAUTAN

KODE REKENING	URAIAN	JUMLAH (Rp)		BERTAMBAH / (BERKURANG)		DASAR HI
		SEBELUM PERUBAHAN	SETELAH PERUBAHAN	(Rp)	%	
1	2	3	4	5	6	7
2.01.2.01.02.00.00.4	PENDAPATAN	10.000.000,00	14.000.000,00	4.000.000,00	40,00	
2.01.2.01.02.00.00.4.1	PENDAPATAN ASLI DAERAH	10.000.000,00	14.000.000,00	4.000.000,00	40,00	
2.01.2.01.02.00.00.4.1.4	Lain-lain Pendapatan Asli Daerah yang Sah	10.000.000,00	14.000.000,00	4.000.000,00	40,00	
2.01.2.01.02.00.00.5	BELANJA	4.005.193.966,00	4.409.740.634,00	404.546.668,00	10,10	
2.01.2.01.02.00.00.5.1	BELANJA TIDAK LANGSUNG	3.302.703.966,00	3.625.560.634,00	322.856.668,00	9,78	
2.01.2.01.02.00.00.5.1.1	Belanja Pegawai	3.302.703.966,00	3.625.560.634,00	322.856.668,00	9,78	
2.01.2.01.02.01.02.5.2	BELANJA LANGSUNG	702.490.000,00	784.180.000,00	81.690.000,00	11,63	
2.01.2.01.02.01	Program Pelayanan Administrasi Perkantoran	296.783.100,00	316.673.100,00	19.890.000,00	6,70	
2.01.2.01.02.01.02	<i>Penyediaan Jasa Komunikasi, Sumber Daya Air dan Listrik</i>	14.640.000,00	14.640.000,00	0,00	0,00	
2.01.2.01.02.01.02.5.2.2	Belanja Barang dan Jasa	14.640.000,00	14.640.000,00	0,00	0,00	
2.01.2.01.02.01.06	<i>Penyediaan Jasa Pemeliharaan dan Perizinan Kendaraan Dinas/Operasional</i>	5.801.050,00	5.801.050,00	0,00	0,00	
2.01.2.01.02.01.06.5.2.2	Belanja Barang dan Jasa	5.801.050,00	5.801.050,00	0,00	0,00	
2.01.2.01.02.01.07	<i>Penyediaan Jasa Administrasi Keuangan</i>	33.168.000,00	54.348.000,00	21.180.000,00	63,86	
2.01.2.01.02.01.07.5.2.1	Belanja Pegawai	32.760.000,00	53.940.000,00	21.180.000,00	64,65	
2.01.2.01.02.01.07.5.2.2	Belanja Barang dan Jasa	408.000,00	408.000,00	0,00	0,00	
2.01.2.01.02.01.10	<i>Penyediaan Alat Tulis Kantor</i>	17.229.800,00	17.209.800,00	(20.000,00)	(0,12)	
2.01.2.01.02.01.10.5.2.2	Belanja Barang dan Jasa	17.229.800,00	17.209.800,00	(20.000,00)	(0,12)	
2.01.2.01.02.01.11	<i>Penyediaan Barang Cetak dan Penggandaan</i>	2.354.250,00	2.354.250,00	0,00	0,00	
2.01.2.01.02.01.11.5.2.2	Belanja Barang dan Jasa	2.354.250,00	2.354.250,00	0,00	0,00	
2.01.2.01.02.01.18	<i>Rapat-Rapat Koordinasi dan Konsultasi Ke Luar Daerah</i>	223.590.000,00	222.320.000,00	(1.270.000,00)	(0,57)	
2.01.2.01.02.01.18.5.2.2	Belanja Barang dan Jasa	223.590.000,00	222.320.000,00	(1.270.000,00)	(0,57)	

KODE REKENING	URAIAN	JUMLAH (Rp)		BERTAMBAH / (BERKURANG)		DASAR H
		SEBELUM PERUBAHAN	SETELAH PERUBAHAN	(Rp)	%	
1	2	3	4	5	6	7
2.01 . 2.01.02 . 02	Program Peningkatan Sarana dan Prasarana Aparatur	120.116.000,00	120.116.000,00	0,00	0,00	
2.01 . 2.01.02 . 02 . 24	<i>Pemeliharaan Rutin/Berkala Kendaraan Dinas/Operasional</i>	7.700.000,00	7.700.000,00	0,00	0,00	
2.01 . 2.01.02 . 02 . 24 . 5 . 2 . 2	Belanja Barang dan Jasa	7.700.000,00	7.700.000,00	0,00	0,00	
2.01 . 2.01.02 . 02 . 45	<i>Pengadaan Perlengkapan Gedung Kantor (lanjutan)</i>	112.416.000,00	112.416.000,00	0,00	0,00	
2.01 . 2.01.02 . 02 . 45 . 5 . 2 . 3	Belanja Modal	112.416.000,00	112.416.000,00	0,00	0,00	
2.01 . 2.01.02 . 15	Program Peningkatan Kesejahteraan Petani	285.590.900,00	347.390.900,00	61.800.000,00	21,64	
2.01 . 2.01.02 . 15 . 01	<i>Pelatihan Petani dan Pelaku Agribisnis</i>	96.793.650,00	145.593.650,00	48.800.000,00	50,42	
2.01 . 2.01.02 . 15 . 01 . 5 . 2 . 1	Belanja Pegawai	64.700.000,00	113.500.000,00	48.800.000,00	75,43	
2.01 . 2.01.02 . 15 . 01 . 5 . 2 . 2	Belanja Barang dan Jasa	32.093.650,00	32.093.650,00	0,00	0,00	
2.01 . 2.01.02 . 15 . 02	<i>Penyuluhan dan Pendampingan Petani dan Pelaku Agribisnis</i>	123.327.750,00	133.627.750,00	10.300.000,00	8,35	
2.01 . 2.01.02 . 15 . 02 . 5 . 2 . 1	Belanja Pegawai	26.880.000,00	37.180.000,00	10.300.000,00	38,32	
2.01 . 2.01.02 . 15 . 02 . 5 . 2 . 2	Belanja Barang dan Jasa	96.447.750,00	96.447.750,00	0,00	0,00	
2.01 . 2.01.02 . 15 . 03	<i>Peningkatan Kemampuan Lembaga Petani</i>	65.469.500,00	68.169.500,00	2.700.000,00	4,12	
2.01 . 2.01.02 . 15 . 03 . 5 . 2 . 1	Belanja Pegawai	11.200.000,00	13.900.000,00	2.700.000,00	24,11	
2.01 . 2.01.02 . 15 . 03 . 5 . 2 . 2	Belanja Barang dan Jasa	47.769.500,00	47.769.500,00	0,00	0,00	
2.01 . 2.01.02 . 15 . 03 . 5 . 2 . 3	Belanja Modal	6.500.000,00	6.500.000,00	0,00	0,00	
	SURPLUS / (DEFISIT)	(3.995.193.966,00)	(4.395.740.634,00)	(400.546.668,00)	10,03	

KODE REKENING	URAIAN	JUMLAH (Rp)		BERTAMBAH / (BERKURANG)		DASAR H
		SEBELUM PERUBAHAN	SETELAH PERUBAHAN	(Rp)	%	
1	2	3	4	5	6	7
2.03 . 2.03.01 . 02 . 22	<i>Pemeliharaan Rutin/Berkala Gedung Kantor</i>	2.767.600,00	2.767.600,00	0,00	0,00	
2.03 . 2.03.01 . 02 . 22 . 5 . 2 . 2	<i>Belanja Barang dan,Jasa</i>	2.767.600,00	2.767.600,00	0,00	0,00	
2.03 . 2.03.01 . 02 . 24	<i>Pemeliharaan Rutin/Berkala Kendaraan Dinas/Operasional</i>	9.376.500,00	11.776.485,00	2.399.985,00	25,60	
2.03 . 2.03.01 . 02 . 24 . 5 . 2 . 2	<i>Belanja Barang dan Jasa</i>	9.376.500,00	11.776.485,00	2.399.985,00	25,60	
2.03 . 2.03.01 . 15	Program Pembinaan dan Pengawasan Bidang Pertambangan	68.599.750,00	66.199.750,00	(2.400.000,00)	(3,50)	
2.03 . 2.03.01 . 15 . 05	<i>Pengawasan Terhadap Pelaksanaan Kegiatan Penambangan Bahan Galian C</i>	68.599.750,00	66.199.750,00	(2.400.000,00)	(3,50)	
2.03 . 2.03.01 . 15 . 05 . 5 . 2 . 2	<i>Belanja Barang dan Jasa</i>	68.599.750,00	66.199.750,00	(2.400.000,00)	(3,50)	
2.03 . 2.03.01 . 17	Program Pembinaan dan Pengembangan Bidang Ketenagalistrikan	210.000.000,00	210.000.000,00	0,00	0,00	
2.03 . 2.03.01 . 17 . 01	<i>Koordinasi Pengembangan Ketenaga Listrikan</i>	210.000.000,00	210.000.000,00	0,00	0,00	
2.03 . 2.03.01 . 17 . 01 . 5 . 2 . 3	<i>Belanja Modal</i>	210.000.000,00	210.000.000,00	0,00	0,00	
	SURPLUS / (DEFISIT)	(1.692.703.035,00)	(1.786.457.234,00)	(93.754.199,00)	5,54	