



BUPATI MUNA
PROVINSI SULAWESI TENGGARA

PERATURAN BUPATI MUNA
NOMOR 02 TAHUN 2017

TENTANG

TATA CARA PEMBAGIAN DAN PENETAPAN RINCIAN DANA DESA SETIAP DESA
DI KABUPATEN MUNA TAHUN 2017

DENGAN RAHMAT TUHAN YANG MAHA ESA

BUPATI MUNA,

- Menimbang : a. bahwa berdasarkan ketentuan Pasal 12 ayat (1) dan ayat (8) Peraturan Pemerintah Nomor 60 Tahun 2014 tentang Dana Desa yang Bersumber dari Anggaran Pendapatan dan Belanja Negara, Bupati menetapkan besaran Dana Desa untuk setiap Desa di wilayahnya dan tata cara pembagian dan penetapan besaran Dana Desa setiap Desa ditetapkan dengan Peraturan Bupati/Walikota;
- b. bahwa berdasarkan pertimbangan sebagaimana dimaksud huruf a, maka perlu menetapkan Peraturan Bupati Muna tentang Tata Cara Pembagian dan Penetapan Rincian Dana Desa Setiap Desa di Kabupaten Muna Tahun 2017.
- Mengingat : 1. Undang-Undang Nomor 29 Tahun 1959 tentang Pembentukan Daerah-Daerah Tingkat II di Sulawesi (Lembaran Negara Republik Indonesia Tahun 1959 Nomor 74, Tambahan Lembaran Negara Republik Indonesia Nomor 1822);
2. Undang-Undang Nomor 6 Tahun 2014 tentang Desa (Lembaran Negara Republik Indonesia Tahun 2014 Nomor 7, Tambahan Lembaran Negara Republik Indonesia Nomor 5495);
3. Undang-Undang Nomor 23 Tahun 2014 tentang Pemerintahan Daerah (Lembaran Negara Republik Indonesia Tahun 2014 Nomor 244, Tambahan Lembaran Negara Republik Indonesia Nomor 5567), sebagaimana telah diubah beberapa kali terakhir dengan Undang-Undang Nomor 9 Tahun 2015 tentang Perubahan Kedua atas Undang-Undang Nomor 23 Tahun 2014 tentang Pemerintahan Daerah (Lembaran Negara Republik Indonesia Tahun 2015 Nomor 58, Tambahan Lembaran Negara Republik Indonesia Nomor 5679);
4. Peraturan Pemerintah Nomor 43 Tahun 2014 tentang Peraturan Pelaksanaan Undang-Undang Nomor 6 Tahun 2014 tentang Desa (Lembaran Negara Republik Indonesia Tahun 2014 Nomor 123, Tambahan Lembaran Negara Republik Indonesia Nomor 5539) sebagaimana telah diubah dengan Peraturan Pemerintah Nomor 47 Tahun 2015 tentang Perubahan atas Peraturan Pemerintah Nomor 43 Tahun 2014 tentang Peraturan Pelaksanaan Undang-Undang Nomor 6 Tahun 2014 tentang Desa (Lembaran Negara Republik Indonesia Tahun 2015 Nomor 157, Tambahan Lembaran Negara Republik Indonesia Nomor 5717);

5. Peraturan Pemerintah Nomor 60 Tahun 2014 tentang Dana Desa yang Bersumber dari Anggaran Pendapatan dan Belanja Negara (Lembaran Negara Republik Indonesia Tahun 2014 Nomor 168, Tambahan Lembaran Negara Republik Indonesia Nomor 5558) sebagaimana telah diubah beberapa kali terakhir dengan Peraturan Pemerintah Nomor 8 Tahun 2016 tentang Perubahan Kedua atas Peraturan Pemerintah Nomor 60 Tahun 2014 tentang Dana Desa yang bersumber dari Anggaran Pendapatan dan Belanja Negara (Lembaran Negara Republik Indonesia Tahun 2016 Nomor 57, Tambahan Lembaran Negara Republik Indonesia Nomor 5864);
6. Peraturan Menteri Dalam Negeri Nomor 113 Tahun 2014 tentang Pengelolaan Keuangan Desa (Berita Negara Republik Indonesia Tahun 2014 Nomor 2093);
7. Peraturan Menteri Desa, Pembangunan Daerah Tertinggal dan Transmigrasi Nomor 22 Tahun 2016 tentang Penetapan Prioritas Penggunaan Dana Desa Tahun 2017 (Berita Negara Republik Indonesia Tahun 2016 Nomor 1934);
8. Peraturan Menteri Keuangan Nomor 49/PMK.07/2016 tentang Tata Cara Pengalokasian, Penyaluran, Penggunaan, Pemantauan dan Evaluasi Dana Desa (Berita Negara Republik Indonesia Tahun 2016 Nomor 1883);
9. Peraturan Daerah Kabupaten Muna Nomor 1 Tahun 2017 tentang Anggaran Pendapatan dan Belanja Daerah Kabupaten Muna Tahun Anggaran 2017 (Lembaran Daerah Kabupaten Muna Tahun 2017 Nomor 1, Tambahan Lembaran Daerah Kabupaten Muna Nomor 1).

MEMUTUSKAN:

Menetapkan : PERATURAN BUPATI TENTANG TATA CARA PEMEAGIAN DAN PENETAPAN RINCIAN DANA DESA SETIAP DESA DI KABUPATEN MUNA TAHUN 2017.

BAB I KETENTUAN UMUM

Pasal 1

Dalam Peraturan Bupati ini yang dimaksud dengan:

1. Daerah adalah Kabupaten Muna.
2. Bupati adalah Bupati Muna.
3. Desa adalah kesatuan masyarakat hukum yang memiliki batas wilayah yang berwenang untuk mengatur dan mengurus urusan pemerintahan, kepentingan masyarakat setempat berdasarkan prakarsa masyarakat, hak asal usul, dan/atau hak tradisional yang diakui dan dihormati dalam sistem pemerintahan Negara Kesatuan Republik Indonesia.
4. Alokasi Dasar adalah alokasi minimal Dana Desa yang akan diterima oleh setiap Desa, yang besarnya dihitung dengan cara 90% (sembilan puluh persen) dari anggaran Dana Desa dibagi dengan jumlah Desa secara nasional.
5. Alokasi Formula adalah alokasi yang dihitung dengan memperhatikan jumlah penduduk Desa, angka kemiskinan Desa, luas wilayah Desa, dan tingkat kesulitan geografis Desa setiap kabupaten/kota.
6. Pemerintah Desa adalah Kepala Desa dibantu Perangkat Desa sebagai unsur penyelenggara Pemerintahan Desa.
7. Dana Desa adalah dana yang bersumber dari Anggaran Pendapatan dan Belanja Negara yang diperuntukkan bagi Desa yang ditransfer melalui Anggaran Pendapatan dan Belanja Daerah kabupaten/kota dan digunakan untuk mendanai penyelenggaraan pemerintahan, pelaksanaan pembangunan, pembinaan kemasyarakatan, dan pemberdayaan masyarakat.
8. Jumlah Desa adalah jumlah Desa yang ditetapkan oleh Menteri Dalam Negeri.
9. Anggaran Pendapatan dan Belanja Desa yang selanjutnya disebut APBDDesa, adalah rencana keuangan tahunan Pemerintahan Desa.
10. Rekening Kas Umum Daerah yang selanjutnya disingkat RKUD, adalah rekening tempat penyimpanan uang daerah yang ditentukan oleh Bupati untuk menampung seluruh penerimaan Daerah dan membayar seluruh pengeluaran Daerah pada bank yang ditetapkan.
11. Rekening Kas Desa yang selanjutnya disingkat RKD, adalah rekening tempat penyimpanan uang Pemerintahan Desa yang menampung seluruh penerimaan Desa dan untuk membayar seluruh pengeluaran Desa pada bank yang ditetapkan.
12. Sisa Lebih Perhitungan Anggaran yang selanjutnya disingkat SILPA, adalah selisih lebih realisasi penerimaan dan pengeluaran anggaran selama satu periode anggaran.
13. Sisa Dana Desa adalah Dana Desa yang disalurkan oleh Pemerintah kepada kabupaten/kota yang tidak habis disalurkan ke Desa sampai akhir tahun anggaran atau Dana Desa yang disalurkan oleh kabupaten/kota kepada Desa yang tidak habis digunakan oleh Desa sampai akhir tahun anggaran dan menjadi bagian dari Sisa Lebih Perhitungan Anggaran APBDDesa.
14. Indeks Kesulitan Geografis Desa yang selanjutnya disebut IKG Desa, adalah angka yang mencerminkan tingkat kesulitan geografis suatu desa variabel ketersediaan pelayanan dasar, kondisi infrastruktur, transportasi, dan komunikasi.
15. Musyawarah Desa adalah musyawarah antara Badan Permusyawaratan Desa, Pemerintah Desa, dan unsur masyarakat yang diselenggarakan oleh Badan Permusyawaratan Desa untuk menyepakati hal yang bersifat strategis.
16. Peraturan Desa adalah Peraturan Perundang-undangan yang ditetapkan oleh Kepala Desa setelah dibahas dan disepakati bersama Badan Permusyawaratan Desa.
17. Dinas Pemberdayaan Masyarakat dan Desa adalah Dinas Pemberdayaan Masyarakat dan Desa Kabupaten Muna.
18. Badan Keuangan dan Aset Daerah adalah Badan Keuangan dan Aset Daerah Kabupaten Muna.

BAB II
TATA CARA PERHITUNGAN DAN RINCIAN DANA DESA

Bagian Kesatu
Tata Cara Perhitungan

Pasal 2

- (1) Pengalokasian Dana Desa di Kabupaten Muna dihitung dengan menggunakan rumus sebagai berikut:
Dana Desa = Alokasi Dasar + Alokasi Formula.
- (2) Besaran Alokasi Formula setiap Desa, dihitung dengan bobot sebagai berikut:
 - a. 25% (dua puluh lima persen) untuk jumlah penduduk;
 - b. 35% (tiga puluh lima persen) untuk angka kemiskinan;
 - c. 10% (sepuluh persen) untuk luas wilayah; dan
 - d. 30% (tiga puluh persen) untuk tingkat kesulitan geografis.
- (3) Angka kemiskinan Desa dan tingkat kesulitan geografis Desa sebagaimana dimaksud pada ayat (2) huruf b dan huruf d, masing-masing ditunjukkan oleh jumlah penduduk miskin desa dan IKG Desa.
- (4) Penghitungan pengalokasian Dana Desa setiap Desa sebagaimana dimaksud pada ayat (1) dilakukan dengan menggunakan rumus sebagai berikut:

$$AF \text{ setiap Desa} = \{(0,25 * Z1) + (0,35 * Z2) + (0,10 * Z3) + (0,30 * Z4)\} * (DD-AD)$$

Keterangan:

AF setiap Desa = Alokasi Formula setiap Desa

Z1 = rasio jumlah penduduk setiap Desa terhadap total penduduk Desa

Z2 = rasio jumlah penduduk miskin setiap Desa terhadap total penduduk miskin Desa

Z3 = rasio luas wilayah setiap Desa terhadap luas wilayah Desa

Z4 = rasio IKG setiap Desa terhadap total IKG Desa

DD = besaran Dana Desa

AD = besaran Alokasi Dasar

Pasal 3

IKG Desa sebagaimana dimaksud dalam Pasal 2 ayat (3) mengacu pada indeks kesulitan geografis yang ditetapkan oleh Menteri Keuangan.

Bagian Kedua
Rincian Dana Desa

Pasal 4

- (1) Bupati menetapkan rincian Dana Desa setiap Desa di Kabupaten Muna.
- (2) Rincian Dana Desa sebagaimana dimaksud ayat (1) tercantum dalam Lampiran yang merupakan bagian yang tidak terpisahkan dari Peraturan Bupati ini.

Bagian Ketiga
Mekanisme dan Tahap Penyaluran

Pasal 5

- (1) Penyaluran Dana Desa dilakukan dengan cara pemindahbukuan dari RKUD ke RKD.
- (2) Penyaluran Dana Desa sebagaimana dimaksud pada ayat (1) dilakukan secara bertahap, dengan ketentuan sebagai berikut:
 - a. tahap I, pada bulan Maret sebesar 60% (enam puluh persen); dan
 - b. tahap II, pada bulan Agustus sebesar 40% (empat puluh persen).
- (3) Penyaluran Dana Desa dari RKUD ke RKD dilakukan paling lambat 7 (tujuh) hari kerja setelah Dana Desa diterima di RKUD.

Pasal 6

- (1) Penyaluran Dana Desa dari RKUD ke RKD dilaksanakan oleh Bupati melalui Badan Keuangan dan Aset Daerah.
- (2) Penyaluran Dana Desa tahap I dilakukan setelah Badan Keuangan dan Aset Daerah menerima:
 - a. Peraturan Desa mengenai APBDesa; dan
 - b. laporan realisasi penggunaan Dana Desa tahun anggaran sebelumnya dari Kepala Desa.
- (3) Penyaluran Dana Desa tahap II dilakukan setelah Badan Keuangan dan Aset Daerah menerima laporan realisasi penggunaan Dana Desa tahap I dari Kepala Desa.
- (4) Laporan realisasi penggunaan Dana Desa tahap I sebagaimana dimaksud pada ayat (3), menunjukkan paling kurang Dana Desa tahap I telah digunakan sebesar 50% (lima puluh persen).

Pasal 7

- (1) Penyaluran Dana Desa tahap I dilakukan setelah Kepala Desa menyampaikan:
 - a. APBDesa paling lambat bulan Maret dan mengajukan proposal pencairan Dana Desa yang ditujukan kepada Bupati c.q. Kepala Badan Keuangan dan Aset Daerah, usulan tersebut sebelum diajukan kepada Bupati terlebih dahulu diajukan kepada Kepala Dinas Pemberdayaan Masyarakat dan Desa untuk diverifikasi kelengkapan dokumen syarat pencairan;
 - b. kelengkapan dokumen syarat pencairan dana sebagaimana dimaksud ayat (1) huruf a, meliputi:
 1. surat permohonan pencairan dana yang ditandatangani oleh Kepala Desa ditujukan kepada Bupati c.q. Kepala Badan Keuangan dan Aset Daerah;
 2. fotokopi APBDesa dan/atau APBDesa Perubahan tahun anggaran berjalan;
 3. rincian rencana penggunaan Dana Desa tahap I sampai tahap II;
 4. fotokopi buku Rekening Kas Desa;
 5. lembar verifikasi kelengkapan syarat pencairan dari Kepala Dinas Pemberdayaan Masyarakat dan Desa.
- (2) Penyaluran Dana Desa tahap II dilakukan setelah Kepala Desa menyampaikan laporan realisasi penggunaan Dana Desa tahap I dan mengikuti tahapan seperti yang tercantum pada ayat (1) dalam pengajuan Dana Desa tahap II.

BAB III

PENGGUNAAN DANA DESA

Pasal 8

- (1) Penggunaan Dana Desa diprioritaskan untuk membiayai pelaksanaan program dan kegiatan di bidang pembangunan Desa dan pemberdayaan masyarakat Desa.
- (2) Penggunaan Dana Desa sebagaimana dimaksud pada ayat (1) mengacu pada prioritas penggunaan Dana Desa sebagaimana diatur dalam Peraturan Menteri Desa, Pembangunan Daerah Tertinggal dan Transmigrasi Nomor 22 Tahun 2016 tentang Penetapan Prioritas Penggunaan Dana Desa Tahun 2017.

Pasal 9

Pelaksanaan kegiatan yang dibiayai dari Dana Desa diutamakan dilakukan secara swakelola dengan menggunakan sumber daya/bahan baku lokal, dan diupayakan dengan lebih banyak menyerap tenaga kerja dari masyarakat Desa setempat.

Pasal 10

- (1) Persetujuan Bupati diberikan pada saat evaluasi rancangan Peraturan Desa mengenai APBDesa.
- (2) Dalam memberikan persetujuan sebagaimana dimaksud pada ayat (1), Bupati memastikan pengalokasian Dana Desa untuk kegiatan yang menjadi prioritas telah terpenuhi dan/atau kegiatan pembangunan dan pemberdayaan masyarakat telah terpenuhi.

Pasal 11

- (1) Kepala Desa bertanggungjawab atas penggunaan Dana Desa.
- (2) Pemerintah Daerah dapat melakukan pendampingan atas penggunaan Dana Desa.
- (3) Tata cara pendampingan sebagaimana dimaksud pada ayat (2) dilaksanakan sesuai dengan pedoman yang ditetapkan oleh Menteri teknis terkait.

BAB IV PELAPORAN

Pasal 12

- (1) Kepala Desa menyampaikan laporan realisasi penggunaan Dana Desa setiap tahap kepada Bupati melalui Camat.
- (2) Laporan realisasi penggunaan Dana Desa sebagaimana dimaksud pada ayat (1) terdiri atas:
 - a. laporan realisasi penggunaan Dana Desa tahun anggaran sebelumnya; dan
 - b. laporan realisasi penggunaan Dana Desa tahap I.
- (3) Laporan realisasi penggunaan Dana Desa tahun anggaran sebelumnya sebagaimana dimaksud pada ayat (2) huruf a disampaikan paling lambat minggu kedua bulan Februari tahun anggaran berjalan.
- (4) Laporan realisasi penggunaan Dana Desa tahap I sebagaimana dimaksud pada ayat (2) huruf b disampaikan paling lambat minggu kedua bulan Juli tahun anggaran berjalan.

BAB V PEMANTAUAN DAN EVALUASI

Pasal 13

- (1) Bupati melalui Badan Keuangan dan Aset Daerah dan Dinas Pemberdayaan Masyarakat dan Desa melakukan pemantauan dan evaluasi atas Sisa Dana Desa di RKD.
- (2) Jika berdasarkan pemantauan dan evaluasi atas Sisa Dana Desa di RKD sebagaimana dimaksud dalam ayat (1) ditemukan Sisa Dana Desa di RKD lebih dari 30% (tiga puluh persen), Badan Keuangan dan Aset Daerah:
 - a. meminta penjelasan kepada Kepala Desa mengenai Sisa Dana Desa di RKD tersebut; dan/atau
 - b. meminta aparat pengawas fungsional daerah untuk melakukan pemeriksaan.
- (3) Sisa Dana Desa di RKD lebih dari 30% (tiga puluh persen) sebagaimana dimaksud pada ayat (2), dihitung dari Dana Desa yang diterima Desa pada tahun anggaran berkenaan ditambah dengan Sisa Dana Desa tahun anggaran sebelumnya.
- (4) Kepala Desa wajib menganggarkan kembali Sisa Dana Desa sebagaimana dimaksud pada ayat (2) dalam rancangan APBDesa tahun anggaran berikutnya sebagai dasar penggunaan Sisa Dana Desa tersebut.
- (5) Dalam hal rancangan APBDesa tahun anggaran berikutnya sebagaimana dimaksud pada ayat (3) telah ditetapkan, Sisa Dana Desa tersebut dapat digunakan mendahului penetapan Peraturan Desa tentang Perubahan APBDesa dengan cara menetapkan Peraturan Kepala Desa tentang Perubahan Penjabaran APBDesa dan memberitahukan kepada Badan Permusyawaratan Desa untuk selanjutnya ditampung dalam Peraturan Desa tentang Perubahan APBDesa atau dicantumkan dalam Laporan Realisasi Anggaran bagi Pemerintah Desa yang tidak melakukan perubahan APBDesa.

BAB VI
SANKSI

Pasal 14

- (1) Bupati melalui Badan Keuangan dan Aset Daerah menunda penyaluran Dana Desa, dalam hal:
 - a. Badan Keuangan dan Aset Daerah belum menerima dokumen sebagaimana dimaksud dalam Pasal 6 ayat (2) dan Pasal 7;
 - b. terdapat Sisa Dana Desa di RKD tahun anggaran sebelumnya lebih dari 30% (tiga puluh persen) sebagaimana dimaksud dalam Pasal 12 ayat (2); dan/ atau
 - c. terdapat usulan dari aparat pengawas fungsional daerah;
- (2) Penundaan penyaluran Dana Desa sebagaimana dimaksud pada ayat (1) dilakukan terhadap penyaluran Dana Desa tahap I tahun anggaran berjalan sebesar Sisa Dana Desa di RKD tahun anggaran sebelumnya.
- (3) Dalam hal Sisa Dana Desa di RKD tahun anggaran sebelumnya lebih besar dari jumlah yang akan disalurkan pada tahap I, penyaluran Dana Desa tahap I tidak dilakukan.
- (4) Penundaan penyaluran Dana Desa sebagaimana dimaksud pada ayat (1) dilakukan sampai dengan Sisa Dana Desa di RKD tahun anggaran sebelumnya telah direalisasikan penggunaannya, sehingga Sisa Dana Desa di RKD menjadi paling tinggi sebesar 30% (tiga puluh persen) dari anggaran Dana Desa tahun anggaran sebelumnya.
- (5) Jika sampai bulan Juli tahun anggaran berjalan Sisa Dana Desa di RKD tahun anggaran sebelumnya masih lebih besar dari 30% (tiga puluh persen), penyaluran Dana Desa tahap I yang ditunda sebagaimana dimaksud pada ayat (2) disalurkan bersamaan dengan penyaluran Dana Desa tahap II.

Pasal 15

- Badan Keuangan dan Aset Daerah menyalurkan kembali Dana Desa yang ditunda jika:
- a. dokumen sebagaimana dimaksud dalam Pasal 14 ayat (1) huruf a telah diterima; dan
 - b. terdapat usulan dari aparat pengawas fungsional daerah.

BAB IV
KETENTUAN PENUTUP

Pasal 16

Peraturan Bupati ini mulai berlaku pada tanggal diundangkan.

Agar setiap orang mengetahuhi, memerintahkan pengundangan Peraturan Bupati ini dengan penempatannya dalam Berita Daerah Kabupaten Muna.

Ditetapkan di Raha
pada tanggal 14-03-2017
BUPATI MUNA,


L.M. RUSMAN EMBA

Diundangkan di Raha
pada tanggal


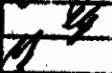


2017

SEKRETARIS DAERAH,



NURDIN PAMONE

BERITA DAERAH KABUPATEN MUNA TAHUN 2017 NOMOR

| PARAF KOORDINASI | |
|-------------------|---|
| UNIT/SATUAN KERJA | PARAF/TGL |
| SEKDA KAB. MUNA |  |
| ASISTEN I |  |
| BAGIAN HUKUM |  |
| PENGELOLA DPMD |  |

LAMPIRAN PERATURAN BUPATI MUNA

NOMOR 07 TAHUN 2017

TANGGAL 14-03 - 2017

TENTANG TATA CARA PEMBAGIAN DAN PENETAPAN RINCIAN DANA DESA
DI KABUPATEN MUNA TAHUN 2017

RINCIAN DANA DESA SETIAP DESA DI KABUPATEN MUNA TAHUN 2017


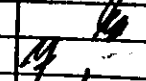

| No. | Nama Desa | Alokasi Dasar | Alokasi Berdasarkan Formula | | | | | | | | | | | | | Alokasi Berdasarkan Formula | Pagu Dana Desa per-Desa |
|-----|--------------|----------------|-----------------------------|-----------------------|--------|------------------------|------------------------------|-------|--------------|--------------------|-------|----------------------------|----------------------------------|-------|--|-----------------------------|-------------------------|
| | | | Jumlah Penduduk | | | Jumlah Penduduk Miskin | | | Luas Wilayah | | | IKG | | | Total Bobot | | |
| | | | Jumlah Penduduk | Rasio Jumlah Penduduk | Bobot | Jumlah Penduduk Miskin | Rasio Jumlah Penduduk Miskin | Bobot | Luas Wilayah | Rasio Luas Wilayah | Bobot | Indeks Kesulitan Geografis | Rasio Indeks Kesulitan Geografis | Bobot | | | |
| (1) | (2) | (3) | (4) | (5) | (6) | (7) | (8) | (9) | (10) | (11) | (12) | (13) | (14) | (15) | (16) = (6) + (9) + (12) + (13) + (14) + (15) | (17) | (18) = (3) + (17) |
| 1 | NAPALAKURA | 720.442.000,00 | 1104 | 0,0080 | 0,0020 | 360 | 1,149% | 0,40% | 10,74 | 0,70% | 0,07% | 34,58 | 0,663% | 0,20% | 0,87% | 73.512.907 | 793.955.000 |
| 2 | PENTIRO | 720.442.000,00 | 606 | 0,0044 | 0,0011 | 60 | 0,192% | 0,07% | 29,78 | 1,94% | 0,19% | 35,93 | 0,689% | 0,21% | 0,58% | 48.718.932 | 769.161.000 |
| 3 | LANGKUMAPO | 720.442.000,00 | 831 | 0,0060 | 0,0015 | 188 | 0,600% | 0,21% | 13,67 | 0,89% | 0,09% | 28,89 | 0,554% | 0,17% | 0,62% | 51.960.815 | 772.403.000 |
| 4 | LAMBIKU | 720.442.000,00 | 1196 | 0,0086 | 0,0022 | 244 | 0,779% | 0,27% | 20,47 | 1,33% | 0,13% | 32,35 | 0,621% | 0,19% | 0,81% | 68.223.861 | 788.666.000 |
| 5 | LANGKORONI | 720.442.000,00 | 498 | 0,0036 | 0,0009 | 112 | 0,358% | 0,13% | 4,69 | 0,30% | 0,03% | 55,57 | 1,066% | 0,32% | 0,57% | 47.751.559 | 768.194.000 |
| 6 | LATOMPA | 720.442.000,00 | 908 | 0,0066 | 0,0016 | 240 | 0,766% | 0,27% | 10,57 | 0,69% | 0,07% | 43,33 | 0,831% | 0,25% | 0,75% | 63.356.321 | 783.798.000 |
| 7 | RAIMUNA | 720.442.000,00 | 1201 | 0,0087 | 0,0022 | 262 | 0,836% | 0,29% | 17,71 | 1,15% | 0,12% | 30,58 | 0,587% | 0,18% | 0,80% | 67.629.597 | 788.072.000 |
| 8 | MALIGANO | 720.442.000,00 | 1259 | 0,0091 | 0,0023 | 345 | 1,101% | 0,39% | 16,38 | 1,06% | 0,11% | 44,05 | 0,845% | 0,25% | 0,97% | 82.156.989 | 802.599.000 |
| 9 | LAPOLE | 720.442.000,00 | 1135 | 0,0082 | 0,0020 | 160 | 0,511% | 0,18% | 11,36 | 0,74% | 0,07% | 41,91 | 0,804% | 0,24% | 0,70% | 59.013.787 | 779.456.000 |
| 10 | POHARUA | 720.442.000,00 | 726 | 0,0052 | 0,0013 | 204 | 0,651% | 0,23% | 16,91 | 1,10% | 0,11% | 59,89 | 1,149% | 0,34% | 0,81% | 68.719.705 | 789.162.000 |
| 11 | WAMBONA | 720.442.000,00 | 1185 | 0,0086 | 0,0021 | 295 | 0,942% | 0,33% | 46,52 | 3,02% | 0,30% | 37,56 | 0,721% | 0,22% | 1,06% | 89.704.870 | 810.147.000 |
| 12 | BAKEALU | 720.442.000,00 | 347 | 0,0025 | 0,0006 | 11 | 0,035% | 0,01% | 3,71 | 0,24% | 0,02% | 64,51 | 1,238% | 0,37% | 0,47% | 39.728.008 | 760.170.000 |
| 13 | PURE | 720.442.000,00 | 829 | 0,0060 | 0,0015 | 136 | 0,434% | 0,15% | 11,50 | 0,75% | 0,07% | 52,82 | 1,013% | 0,30% | 0,68% | 57.466.390 | 777.908.000 |
| 14 | WAKORUMBA | 720.442.000,00 | 555 | 0,0040 | 0,0010 | 55 | 0,176% | 0,06% | 9,84 | 0,64% | 0,06% | 38,36 | 0,736% | 0,22% | 0,45% | 37.706.190 | 758.148.000 |
| 15 | BANGUN SARI | 720.442.000,00 | 1282 | 0,0093 | 0,0023 | 85 | 0,271% | 0,09% | 22,56 | 1,47% | 0,15% | 28,03 | 0,538% | 0,16% | 0,63% | 53.577.482 | 774.019.000 |
| 16 | LABONE | 720.442.000,00 | 2525 | 0,0182 | 0,0046 | 328 | 1,047% | 0,37% | 24,78 | 1,61% | 0,16% | 36,91 | 0,708% | 0,21% | 1,20% | 101.002.484 | 821.444.000 |
| 17 | BONEA | 720.442.000,00 | 1755 | 0,0127 | 0,0032 | 342 | 1,092% | 0,38% | 9,22 | 0,60% | 0,06% | 41,57 | 0,797% | 0,24% | 1,00% | 84.302.822 | 804.745.000 |
| 18 | KOMBUNGO | 720.442.000,00 | 936 | 0,0068 | 0,0017 | 339 | 1,082% | 0,38% | 29,30 | 1,90% | 0,19% | 42,76 | 0,820% | 0,25% | 0,98% | 83.132.593 | 803.575.000 |
| 19 | LABUNTI | 720.442.000,00 | 2371 | 0,0171 | 0,0043 | 420 | 1,341% | 0,47% | 7,36 | 0,48% | 0,05% | 29,34 | 0,563% | 0,17% | 1,11% | 94.096.081 | 814.538.000 |
| 20 | PARIDA | 720.442.000,00 | 1062 | 0,0077 | 0,0019 | 268 | 0,856% | 0,30% | 5,04 | 0,33% | 0,03% | 31,18 | 0,598% | 0,18% | 0,70% | 59.406.444 | 779.848.000 |
| 21 | LASALEPA | 720.442.000,00 | 1396 | 0,0101 | 0,0025 | 174 | 0,555% | 0,19% | 7,15 | 0,46% | 0,05% | 38,40 | 0,737% | 0,22% | 0,71% | 60.297.656 | 780.740.000 |
| 22 | WAWESA | 720.442.000,00 | 1859 | 0,0134 | 0,0034 | 328 | 1,047% | 0,37% | 6,65 | 0,43% | 0,04% | 32,21 | 0,618% | 0,19% | 0,93% | 78.608.027 | 799.050.000 |
| 23 | WAKORAMBU | 720.442.000,00 | 1122 | 0,0081 | 0,0020 | 151 | 0,482% | 0,17% | 4,16 | 0,27% | 0,03% | 35,57 | 0,682% | 0,20% | 0,60% | 50.933.888 | 771.376.000 |
| 24 | GHONSUME | 720.442.000,00 | 1411 | 0,0102 | 0,0025 | 172 | 0,549% | 0,19% | 7,13 | 0,14% | 0,01% | 42,62 | 0,818% | 0,25% | 0,71% | 59.637.207 | 780.079.000 |
| 25 | LAGASA | 720.442.000,00 | 2528 | 0,0183 | 0,0046 | 205 | 0,654% | 0,23% | 1,11 | 0,07% | 0,01% | 42,92 | 0,823% | 0,25% | 0,94% | 79.372.639 | 799.815.000 |
| 26 | GHONE BALANO | 720.442.000,00 | 743 | 0,0054 | 0,0013 | 124 | 0,396% | 0,14% | 0,98 | 0,06% | 0,01% | 49,05 | 0,941% | 0,28% | 0,56% | 47.413.592 | 767.856.000 |
| 27 | LASUNAPA | 720.442.000,00 | 1165 | 0,0084 | 0,0021 | 215 | 0,686% | 0,24% | 1,94 | 0,13% | 0,01% | 42,83 | 0,822% | 0,25% | 0,71% | 59.942.247 | 780.384.000 |
| 28 | BANGGAI | 720.442.000,00 | 1480 | 0,0107 | 0,0027 | 201 | 0,642% | 0,22% | 2,59 | 0,17% | 0,02% | 37,18 | 0,713% | 0,21% | 0,72% | 61.032.020 | 781.474.000 |
| 29 | LIANGKOBORI | 720.442.000,00 | 1441 | 0,0104 | 0,0026 | 472 | 1,507% | 0,53% | 4,10 | 0,27% | 0,03% | 30,18 | 0,579% | 0,17% | 0,99% | 83.438.398 | 803.880.000 |
| 30 | BOLO | 720.442.000,00 | 1648 | 0,0119 | 0,0030 | 307 | 0,980% | 0,34% | 3,66 | 0,24% | 0,02% | 29,32 | 0,563% | 0,17% | 0,83% | 70.365.346 | 790.807.000 |
| 31 | KONDONGIA | 720.442.000,00 | 2001 | 0,0145 | 0,0036 | 536 | 1,711% | 0,60% | 8,04 | 0,52% | 0,05% | 30,66 | 0,588% | 0,18% | 1,19% | 100.412.555 | 820.855.000 |
| 32 | WAARA | 720.442.000,00 | 1080 | 0,0078 | 0,0020 | 231 | 0,737% | 0,26% | 3,51 | 0,23% | 0,02% | 22,43 | 0,430% | 0,13% | 0,60% | 51.094.246 | 771.536.000 |
| 33 | MANTOBUA | 720.442.000,00 | 2058 | 0,0149 | 0,0037 | 837 | 2,672% | 0,94% | 4,99 | 0,32% | 0,03% | 30,53 | 0,586% | 0,18% | 1,51% | 127.950.277 | 848.392.000 |
| 34 | WABINTINGI | 720.442.000,00 | 1067 | 0,0077 | 0,0019 | 224 | 0,715% | 0,25% | 6,10 | 0,40% | 0,04% | 29,56 | 0,567% | 0,17% | 0,65% | 55.127.943 | 775.570.000 |
| 35 | LOHIA | 720.442.000,00 | 1664 | 0,0120 | 0,0030 | 172 | 0,549% | 0,19% | 8,04 | 0,52% | 0,05% | 36,10 | 0,693% | 0,21% | 0,75% | 63.564.738 | 784.007.000 |
| 36 | KORIH | 720.442.000,00 | 1473 | 0,0106 | 0,0027 | 749 | 2,391% | 0,84% | 5,21 | 0,34% | 0,03% | 45,62 | 0,875% | 0,26% | 1,40% | 118.182.262 | 838.624.000 |
| 37 | LAKARINTA | 720.442.000,00 | 751 | 0,0054 | 0,0014 | 337 | 1,076% | 0,38% | 4,99 | 0,32% | 0,03% | 45,27 | 0,868% | 0,26% | 0,81% | 67.998.032 | 788.440.000 |
| 38 | WAKADIA | 720.442.000,00 | 1043 | 0,0075 | 0,0019 | 242 | 0,773% | 0,27% | 12,73 | 0,83% | 0,08% | 29,13 | 0,559% | 0,17% | 0,71% | 59.893.398 | 780.335.000 |
| 39 | LAKAPODO | 720.442.000,00 | 1640 | 0,0118 | 0,0030 | 209 | 0,667% | 0,23% | 37,55 | 2,44% | 0,24% | 45,20 | 0,867% | 0,26% | 1,03% | 87.315.514 | 807.758.000 |
| 40 | MATARAWA | 720.442.000,00 | 836 | 0,0060 | 0,0015 | 142 | 0,453% | 0,16% | 15,79 | 1,03% | 0,10% | 47,62 | 0,914% | 0,27% | 0,69% | 57.964.096 | 778.406.000 |

| No. | Nama Desa | Alokasi Dasar | Alokasi Berdasarkan Formula | | | | | | | | | | | | Total Bobot | Alokasi Berdasarkan Formula | Pagu Dana Desa per-Desa |
|-----|----------------|----------------|-----------------------------|-----------------------|--------|------------------------|------------------------------|-------|--------------|--------------------|-------|----------------------------|----------------------------------|-------|--------------------------------|-----------------------------|-------------------------|
| | | | Jumlah Penduduk | | | Jumlah Penduduk Miskin | | | Luas Wilayah | | | IKG | | | | | |
| | | | Jumlah Penduduk | Rasio Jumlah Penduduk | Bobot | Jumlah Penduduk Miskin | Rasio Jumlah Penduduk Miskin | Bobot | Luas Wilayah | Rasio Luas Wilayah | Bobot | Indeks Kesulitan Geografis | Rasio Indeks Kesulitan Geografis | Bobot | | | |
| (1) | (2) | (3) | (4) | (5) | (6) | (7) | (8) | (9) | (10) | (11) | (12) | (13) | (14) | (15) | (16) = (6) + (9) + (12) + (13) | (17) | (18) = (13) + (17) |
| 41 | LAKAUDUMA | 720.442.000,00 | 1005 | 0,0073 | 0,0018 | 121 | 0,386% | 0,14% | 2,44 | 0,16% | 0,02% | 46,93 | 0,900% | 0,27% | 0,60% | 50.897.907 | 771.340.000 |
| 42 | BANGKALI | 720.442.000,00 | 1494 | 0,0108 | 0,0027 | 235 | 0,750% | 0,26% | 4,04 | 0,26% | 0,03% | 50,25 | 0,964% | 0,29% | 0,85% | 71.608.416 | 792.050.000 |
| 43 | LABAHA | 720.442.000,00 | 1003 | 0,0072 | 0,0018 | 96 | 0,306% | 0,11% | 4,98 | 0,32% | 0,03% | 48,72 | 0,935% | 0,28% | 0,60% | 50.772.646 | 771.215.000 |
| 44 | LIABALANO | 720.442.000,00 | 1183 | 0,0085 | 0,0021 | 257 | 0,820% | 0,29% | 5,27 | 0,34% | 0,03% | 41,92 | 0,804% | 0,24% | 0,78% | 65.565.732 | 786.008.000 |
| 45 | LAPODIDI | 720.442.000,00 | 437 | 0,0032 | 0,0008 | 53 | 0,169% | 0,06% | 6,09 | 0,40% | 0,04% | 41,04 | 0,787% | 0,24% | 0,41% | 34.965.560 | 755.408.000 |
| 46 | BUNGI | 720.442.000,00 | 1686 | 0,0122 | 0,0030 | 691 | 2,206% | 0,77% | 13,56 | 0,88% | 0,09% | 34,38 | 0,660% | 0,20% | 1,36% | 115.077.533 | 835.520.000 |
| 47 | KONTUNAGA | 720.442.000,00 | 1389 | 0,0100 | 0,0025 | 478 | 1,526% | 0,53% | 6,03 | 0,39% | 0,04% | 30,10 | 0,577% | 0,17% | 1,00% | 84.226.273 | 804.668.000 |
| 48 | MABODO | 720.442.000,00 | 1963 | 0,0142 | 0,0035 | 507 | 1,618% | 0,57% | 10,97 | 0,71% | 0,07% | 29,67 | 0,569% | 0,17% | 1,16% | 98.220.661 | 818.663.000 |
| 49 | MASALILI | 720.442.000,00 | 1226 | 0,0089 | 0,0022 | 177 | 0,565% | 0,20% | 7,76 | 0,50% | 0,05% | 39,50 | 0,758% | 0,23% | 0,70% | 58.860.402 | 779.302.000 |
| 50 | KOMBA KOMBA | 720.442.000,00 | 965 | 0,0070 | 0,0017 | 184 | 0,587% | 0,21% | 19,54 | 1,27% | 0,13% | 51,18 | 0,982% | 0,29% | 0,80% | 67.683.641 | 788.126.000 |
| 51 | KABANGKA | 720.442.000,00 | 660 | 0,0048 | 0,0012 | 112 | 0,358% | 0,13% | 3,31 | 0,22% | 0,02% | 41,53 | 0,797% | 0,24% | 0,50% | 42.641.019 | 763.083.000 |
| 52 | WAKOBULU AGUNG | 720.442.000,00 | 1753 | 0,0127 | 0,0032 | 94 | 0,300% | 0,11% | 11,51 | 0,75% | 0,07% | 31,11 | 0,597% | 0,18% | 0,68% | 57.047.574 | 777.490.000 |
| 53 | LUPIA | 720.442.000,00 | 1804 | 0,0130 | 0,0033 | 508 | 1,622% | 0,57% | 6,08 | 0,40% | 0,04% | 47,62 | 0,914% | 0,27% | 1,21% | 101.935.933 | 822.378.000 |
| 54 | SARIMULYO | 720.442.000,00 | 1586 | 0,0115 | 0,0029 | 40 | 0,128% | 0,04% | 9,78 | 0,64% | 0,06% | 36,64 | 0,703% | 0,21% | 0,61% | 51.144.013 | 771.586.000 |
| 55 | OENSULI | 720.442.000,00 | 924 | 0,0067 | 0,0017 | 64 | 0,204% | 0,07% | 22,18 | 1,44% | 0,14% | 37,64 | 0,722% | 0,22% | 0,60% | 50.599.198 | 771.041.000 |
| 56 | WANSUGI | 720.442.000,00 | 865 | 0,0062 | 0,0016 | 304 | 0,970% | 0,34% | 15,00 | 0,97% | 0,10% | 40,84 | 0,784% | 0,24% | 0,83% | 69.965.901 | 790.408.000 |
| 57 | WATALIKU | 720.442.000,00 | 462 | 0,0033 | 0,0008 | 85 | 0,271% | 0,09% | 3,12 | 0,20% | 0,02% | 51,72 | 0,992% | 0,30% | 0,50% | 41.919.902 | 762.362.000 |
| 58 | LAKANDITO | 720.442.000,00 | 754 | 0,0054 | 0,0014 | 133 | 0,425% | 0,15% | 4,80 | 0,31% | 0,03% | 31,22 | 0,599% | 0,18% | 0,50% | 41.864.238 | 762.306.000 |
| 59 | TANJUNG BATU | 720.442.000,00 | 967 | 0,0070 | 0,0017 | 353 | 1,127% | 0,39% | 56,77 | 3,69% | 0,37% | 44,66 | 0,857% | 0,26% | 1,19% | 100.924.809 | 821.367.000 |
| 60 | KAWITE WITE | 720.442.000,00 | 989 | 0,0071 | 0,0018 | 416 | 1,328% | 0,46% | 23,94 | 1,56% | 0,16% | 46,03 | 0,883% | 0,26% | 1,06% | 89.856.342 | 810.298.000 |
| 61 | BENTE | 720.442.000,00 | 882 | 0,0064 | 0,0016 | 170 | 0,543% | 0,19% | 8,46 | 0,55% | 0,05% | 54,12 | 1,038% | 0,31% | 0,72% | 60.441.496 | 780.883.000 |
| 62 | BEA | 720.442.000,00 | 717 | 0,0052 | 0,0013 | 240 | 0,766% | 0,27% | 20,54 | 1,33% | 0,13% | 49,70 | 0,954% | 0,29% | 0,82% | 69.014.017 | 789.456.000 |
| 63 | RANGKA | 720.442.000,00 | 543 | 0,0039 | 0,0010 | 118 | 0,377% | 0,13% | 6,79 | 0,44% | 0,04% | 36,30 | 0,696% | 0,21% | 0,48% | 40.786.107 | 761.228.000 |
| 64 | KAMBAWUNA | 720.442.000,00 | 400 | 0,0029 | 0,0007 | 124 | 0,396% | 0,14% | 5,41 | 0,35% | 0,04% | 56,01 | 1,075% | 0,32% | 0,57% | 47.998.285 | 768.440.000 |
| 65 | KONTUMERE | 720.442.000,00 | 2661 | 0,0192 | 0,0048 | 599 | 1,912% | 0,67% | 8,88 | 0,58% | 0,06% | 48,22 | 0,925% | 0,28% | 1,48% | 125.419.922 | 845.862.000 |
| 66 | LAMAE O | 720.442.000,00 | 1077 | 0,0078 | 0,0019 | 360 | 1,149% | 0,40% | 7,77 | 0,51% | 0,05% | 55,60 | 1,067% | 0,32% | 0,97% | 81.693.194 | 802.135.000 |
| 67 | WANTIWORD | 720.442.000,00 | 1656 | 0,0120 | 0,0030 | 590 | 1,883% | 0,66% | 19,98 | 1,30% | 0,13% | 33,93 | 0,651% | 0,20% | 1,28% | 108.389.879 | 828.832.000 |
| 68 | KASAKA | 720.442.000,00 | 913 | 0,0066 | 0,0016 | 219 | 0,699% | 0,24% | 13,48 | 0,88% | 0,09% | 55,83 | 1,071% | 0,32% | 0,82% | 69.125.961 | 789.568.000 |
| 69 | LABULU BULU | 720.442.000,00 | 867 | 0,0063 | 0,0016 | 95 | 0,303% | 0,11% | 9,90 | 0,64% | 0,06% | 45,97 | 0,882% | 0,26% | 0,59% | 49.970.364 | 770.412.000 |
| 70 | LATAMPU | 720.442.000,00 | 369 | 0,0027 | 0,0007 | 162 | 0,517% | 0,18% | 4,07 | 0,26% | 0,03% | 58,76 | 1,127% | 0,34% | 0,61% | 51.715.064 | 772.157.000 |
| 71 | LAIBA | 720.442.000,00 | 1904 | 0,0138 | 0,0034 | 744 | 2,375% | 0,83% | 6,09 | 0,40% | 0,04% | 42,80 | 0,821% | 0,25% | 1,46% | 123.396.441 | 843.838.000 |
| 72 | WARAMBE | 720.442.000,00 | 1124 | 0,0081 | 0,0020 | 284 | 0,907% | 0,32% | 9,11 | 0,59% | 0,06% | 45,38 | 0,871% | 0,26% | 0,84% | 71.002.440 | 791.444.000 |
| 73 | PARIGI | 720.442.000,00 | 973 | 0,0070 | 0,0018 | 308 | 0,983% | 0,34% | 20,49 | 1,33% | 0,13% | 51,62 | 0,990% | 0,30% | 0,95% | 80.241.850 | 800.684.000 |
| 74 | WAPUALE | 720.442.000,00 | 587 | 0,0042 | 0,0011 | 241 | 0,769% | 0,27% | 9,94 | 0,65% | 0,06% | 45,12 | 0,866% | 0,26% | 0,70% | 59.085.142 | 779.527.000 |
| 75 | WAKUMORO | 720.442.000,00 | 1088 | 0,0079 | 0,0020 | 203 | 0,648% | 0,23% | 4,66 | 0,30% | 0,03% | 27,76 | 0,533% | 0,16% | 0,61% | 51.800.719 | 772.243.000 |
| 76 | BONE TONDO | 720.442.000,00 | 977 | 0,0071 | 0,0018 | 315 | 1,006% | 0,35% | 8,98 | 0,58% | 0,06% | 42,18 | 0,809% | 0,24% | 0,83% | 70.057.884 | 790.500.000 |
| 77 | BONE KACINTALA | 720.442.000,00 | 1350 | 0,0098 | 0,0024 | 201 | 0,642% | 0,22% | 27,06 | 1,76% | 0,18% | 35,84 | 0,688% | 0,21% | 0,85% | 71.831.716 | 792.274.000 |
| 78 | BONE LOLIBU | 720.442.000,00 | 888 | 0,0064 | 0,0016 | 353 | 1,127% | 0,39% | 11,07 | 0,72% | 0,07% | 48,18 | 0,924% | 0,28% | 0,90% | 76.351.334 | 796.793.000 |
| 79 | OELONGKO | 720.442.000,00 | 1413 | 0,0102 | 0,0026 | 334 | 1,066% | 0,37% | 10,79 | 0,70% | 0,07% | 34,85 | 0,669% | 0,20% | 0,90% | 75.931.474 | 796.373.000 |
| 80 | MATOMBURA | 720.442.000,00 | 1364 | 0,0099 | 0,0025 | 359 | 1,146% | 0,40% | 17,26 | 1,12% | 0,11% | 40,28 | 0,773% | 0,23% | 0,99% | 83.728.867 | 804.171.000 |
| 81 | LAGHONTOGHE | 720.442.000,00 | 1564 | 0,0113 | 0,0028 | 332 | 1,060% | 0,37% | 5,59 | 0,36% | 0,04% | 39,96 | 0,767% | 0,23% | 0,92% | 77.670.643 | 798.113.000 |
| 82 | LAMORENDE | 720.442.000,00 | 537 | 0,0039 | 0,0010 | 81 | 0,259% | 0,09% | 78,12 | 5,08% | 0,51% | 44,12 | 0,847% | 0,25% | 0,95% | 80.163.301 | 800.605.000 |
| 83 | LAKOLOGOU | 720.442.000,00 | 1643 | 0,0119 | 0,0030 | 452 | 1,443% | 0,51% | 13,78 | 0,90% | 0,09% | 42,98 | 0,825% | 0,25% | 1,14% | 96.164.334 | 816.606.000 |
| 84 | MATANO OE | 720.442.000,00 | 839 | 0,0061 | 0,0015 | 93 | 0,297% | 0,10% | 13,27 | 0,86% | 0,09% | 35,65 | 0,684% | 0,21% | 0,55% | 46.186.371 | 766.628.000 |
| 85 | LAPADINDI | 720.442.000,00 | 785 | 0,0057 | 0,0014 | 289 | 0,923% | 0,32% | 20,73 | 1,35% | 0,13% | 34,00 | 0,652% | 0,20% | 0,80% | 67.152.469 | 787.594.000 |
| 86 | OEMPU | 720.442.000,00 | 3680 | 0,0266 | 0,0066 | 240 | 0,766% | 0,27% | 12,32 | 0,80% | 0,08% | 32,35 | 0,621% | 0,19% | 1,20% | 101.258.225 | 821.700.000 |
| 87 | FONGKANIWA | 720.442.000,00 | 807 | 0,0058 | 0,0015 | 200 | 0,638% | 0,22% | 10,25 | 0,67% | 0,07% | 39,83 | 0,764% | 0,23% | 0,67% | 56.169.620 | 776.612.000 |
| 88 | TANJUNG | 720.442.000,00 | 112 | 0,0008 | 0,0002 | 45 | 0,144% | 0,05% | 9,39 | 0,61% | 0,06% | 67,89 | 1,303% | 0,39% | 0,52% | 44.114.273 | 764.556.000 |
| 89 | UP. KOTA WUNA | 720.442.000,00 | 1478 | 0,0107 | 0,0027 | 431 | 1,376% | 0,48% | 10,5 | 0,68% | 0,07% | 42,29 | 0,811% | 0,24% | 1,06% | 89.531.350 | 809.973.000 |
| 90 | OENGGUMORA | 720.442.000,00 | 963 | 0,0070 | 0,0017 | 22 | 0,070% | 0,02% | 13,78 | 0,90% | 0,09% | 52,13 | 1,000% | 0,30% | 0,59% | 49.668.909 | 770.111.000 |

| No. | Nama Desa | Alokasi Dasar | Alokasi Berdasarkan Formula | | | | | | | | | | | | | Pagu Dana Desa per-Desa | |
|-------|--------------|----------------|-----------------------------|-----------------------|--------|------------------------|------------------------------|-------|--------------|--------------------|-------|----------------------------|----------------------------------|-------|--|-------------------------|-----------------------------|
| | | | Jumlah Penduduk | | | Jumlah Penduduk Miskin | | | Luas Wilayah | | | IKG | | | Total Bobot | | Alokasi Berdasarkan Formula |
| | | | Jumlah Penduduk | Rasio Jumlah Penduduk | Bobot | Jumlah Penduduk Miskin | Rasio Jumlah Penduduk Miskin | Bobot | Luas Wilayah | Rasio Luas Wilayah | Bobot | Indeks Kesulitan Geografis | Rasio Indeks Kesulitan Geografis | Bobot | | | |
| (1) | (2) | (3) | (4) | (5) | (6) | (7) | (8) | (9) | (10) | (11) | (12) | (13) | (14) | (15) | (16) = (6) + (9) + (12) + (13) + (14) + (15) | (17) | (18) = (3) + (17) |
| 91 | KOHOLIFANO | 720.442.000,00 | 1218 | 0,0088 | 0,0022 | 248 | 0,792% | 0,28% | 17,07 | 1,11% | 0,11% | 36,50 | 0,700% | 0,21% | 0,82% | 69.088.719 | 789.531.000 |
| 92 | KAMOSOPE | 720.442.000,00 | 468 | 0,0034 | 0,0008 | 80 | 0,255% | 0,09% | 13,49 | 0,88% | 0,09% | 36,12 | 0,693% | 0,21% | 0,47% | 39.646.549 | 760.089.000 |
| 93 | LIWUMETINGKI | 720.442.000,00 | 439 | 0,0032 | 0,0008 | 83 | 0,265% | 0,09% | 12,43 | 0,81% | 0,08% | 51,29 | 0,984% | 0,30% | 0,55% | 46.284.359 | 766.726.000 |
| 94 | LABULAWA | 720.442.000,00 | 495 | 0,0036 | 0,0009 | 56 | 0,179% | 0,06% | 12,21 | 0,79% | 0,08% | 50,83 | 0,975% | 0,29% | 0,52% | 44.244.593 | 764.687.000 |
| 95 | BUMBU | 720.442.000,00 | 606 | 0,0044 | 0,0011 | 166 | 0,530% | 0,19% | 18,46 | 1,20% | 0,12% | 35,76 | 0,686% | 0,21% | 0,62% | 52.419.140 | 772.861.000 |
| 96 | KAFO FOO | 720.442.000,00 | 717 | 0,0052 | 0,0013 | 195 | 0,622% | 0,22% | 12,07 | 0,78% | 0,08% | 34,72 | 0,666% | 0,20% | 0,63% | 52.836.578 | 773.279.000 |
| 97 | LEMBO | 720.442.000,00 | 819 | 0,0059 | 0,0015 | 265 | 0,846% | 0,30% | 15,21 | 0,99% | 0,10% | 53,30 | 1,023% | 0,31% | 0,85% | 71.758.530 | 792.201.000 |
| 98 | KILAMBIBITO | 720.442.000,00 | 259 | 0,0019 | 0,0005 | 122 | 0,389% | 0,14% | 6,49 | 0,42% | 0,04% | 65,07 | 1,248% | 0,37% | 0,60% | 50.660.743 | 771.103.000 |
| 99 | BAHUTARA | 720.442.000,00 | 1091 | 0,0079 | 0,0020 | 438 | 1,398% | 0,49% | 6,36 | 0,41% | 0,04% | 43,85 | 0,841% | 0,25% | 0,98% | 82.774.764 | 803.217.000 |
| 100 | KONTU KOWUNA | 720.442.000,00 | 661 | 0,0048 | 0,0012 | 375 | 1,197% | 0,42% | 6,21 | 0,40% | 0,04% | 42,13 | 0,808% | 0,24% | 0,82% | 69.358.640 | 789.801.000 |
| 101 | LAHORIO | 720.442.000,00 | 776 | 0,0056 | 0,0014 | 161 | 0,514% | 0,18% | 22,56 | 1,47% | 0,15% | 37,45 | 0,719% | 0,22% | 0,68% | 57.615.559 | 778.058.000 |
| 102 | MAROBO | 720.442.000,00 | 1416 | 0,0102 | 0,0026 | 777 | 2,480% | 0,87% | 13,05 | 0,85% | 0,08% | 40,22 | 0,772% | 0,23% | 1,44% | 121.627.547 | 842.070.000 |
| 103 | WADOLAO | 720.442.000,00 | 994 | 0,0072 | 0,0018 | 596 | 1,903% | 0,67% | 12,00 | 0,78% | 0,08% | 61,12 | 1,173% | 0,35% | 1,28% | 107.698.125 | 828.140.000 |
| 104 | PASIKUTA | 720.442.000,00 | 862 | 0,0062 | 0,0016 | 112 | 0,358% | 0,13% | 1,17 | 0,08% | 0,01% | 78,04 | 1,497% | 0,45% | 0,74% | 62.293.322 | 782.735.000 |
| 105 | TAPITAPI | 720.442.000,00 | 2032 | 0,0147 | 0,0037 | 820 | 2,618% | 0,92% | 1,95 | 0,13% | 0,01% | 56,13 | 1,077% | 0,32% | 1,62% | 136.722.065 | 857.164.000 |
| 106 | POAROHA | 720.442.000,00 | 758 | 0,0055 | 0,0014 | 217 | 0,693% | 0,24% | 12,23 | 0,79% | 0,08% | 44,05 | 0,845% | 0,25% | 0,71% | 60.161.090 | 780.603.000 |
| 107 | WALEALE | 720.442.000,00 | 1554 | 0,0112 | 0,0028 | 284 | 0,907% | 0,32% | 8,12 | 0,53% | 0,05% | 38,38 | 0,736% | 0,22% | 0,87% | 73.615.143 | 794.057.000 |
| 108 | KALIDAWA | 720.442.000,00 | 382 | 0,0028 | 0,0007 | 93 | 0,297% | 0,10% | 55,92 | 3,63% | 0,36% | 52,99 | 1,017% | 0,30% | 0,84% | 71.051.903 | 791.494.000 |
| 109 | LABASA | 720.442.000,00 | 1171 | 0,0085 | 0,0021 | 191 | 0,610% | 0,21% | 9,31 | 0,60% | 0,06% | 31,71 | 0,608% | 0,18% | 0,67% | 56.404.296 | 776.846.000 |
| 110 | WATONDO | 720.442.000,00 | 557 | 0,0040 | 0,0010 | 126 | 0,402% | 0,14% | 13,78 | 0,90% | 0,09% | 43,23 | 0,829% | 0,25% | 0,58% | 48.964.117 | 769.406.000 |
| 111 | LIANOSA | 720.442.000,00 | 1624 | 0,0117 | 0,0029 | 469 | 1,497% | 0,52% | 9,55 | 0,62% | 0,06% | 45,83 | 0,879% | 0,26% | 1,14% | 96.546.611 | 816.989.000 |
| 112 | KOLESE | 720.442.000,00 | 994 | 0,0072 | 0,0018 | 141 | 0,450% | 0,16% | 11,87 | 0,77% | 0,08% | 36,80 | 0,706% | 0,21% | 0,63% | 52.872.207 | 773.314.000 |
| 113 | TAMPUNABALE | 720.442.000,00 | 962 | 0,0069 | 0,0017 | 221 | 0,705% | 0,25% | 5,86 | 0,38% | 0,04% | 43,19 | 0,829% | 0,25% | 0,71% | 59.737.805 | 780.180.000 |
| 114 | MATA INDAH | 720.442.000,00 | 842 | 0,0061 | 0,0015 | 16 | 0,051% | 0,02% | 10,96 | 0,71% | 0,07% | 36,93 | 0,708% | 0,21% | 0,45% | 38.315.431 | 758.757.000 |
| 115 | LAMBELU | 720.442.000,00 | 1232 | 0,0089 | 0,0022 | 394 | 1,258% | 0,44% | 18,94 | 1,23% | 0,12% | 33,50 | 0,643% | 0,19% | 0,98% | 82.645.340 | 803.087.000 |
| 116 | BONE BONE | 720.442.000,00 | 488 | 0,0035 | 0,0009 | 19 | 0,061% | 0,02% | 13,26 | 0,86% | 0,09% | 28,50 | 0,547% | 0,16% | 0,36% | 30.370.188 | 750.812.000 |
| 117 | LANOBAKE | 720.442.000,00 | 502 | 0,0036 | 0,0009 | 64 | 0,204% | 0,07% | 19,35 | 1,26% | 0,13% | 40,38 | 0,775% | 0,23% | 0,52% | 43.943.698 | 764.386.000 |
| 118 | MOOLO | 720.442.000,00 | 1222 | 0,0088 | 0,0022 | 366 | 1,168% | 0,41% | 19,35 | 1,26% | 0,13% | 29,43 | 0,565% | 0,17% | 0,92% | 78.098.888 | 798.541.000 |
| 119 | BALUARA | 720.442.000,00 | 570 | 0,0041 | 0,0010 | 131 | 0,418% | 0,15% | 13,81 | 0,90% | 0,09% | 40,18 | 0,771% | 0,23% | 0,57% | 48.164.622 | 768.607.000 |
| 120 | WANGKOLABU | 720.442.000,00 | 492 | 0,0036 | 0,0009 | 48 | 0,153% | 0,05% | 1,83 | 0,12% | 0,01% | 50,82 | 0,975% | 0,29% | 0,45% | 37.740.765 | 758.183.000 |
| 121 | LAKARAMA | 720.442.000,00 | 1300 | 0,0094 | 0,0023 | 109 | 0,348% | 0,12% | 14,26 | 0,93% | 0,09% | 40,01 | 0,768% | 0,23% | 0,68% | 57.384.116 | 777.826.000 |
| 122 | MOASI | 720.442.000,00 | 949 | 0,0069 | 0,0017 | 150 | 0,479% | 0,17% | 6,23 | 0,40% | 0,04% | 41,27 | 0,792% | 0,24% | 0,62% | 52.107.815 | 772.550.000 |
| 123 | RENDA | 720.442.000,00 | 395 | 0,0029 | 0,0007 | 28 | 0,089% | 0,03% | 2,13 | 0,14% | 0,01% | 48,25 | 0,926% | 0,28% | 0,39% | 33.290.022 | 753.732.000 |
| 124 | BAHARI | 720.442.000,00 | 1619 | 0,0117 | 0,0029 | 171 | 0,546% | 0,19% | 2,06 | 0,13% | 0,01% | 49,26 | 0,945% | 0,28% | 0,78% | 65.904.437 | 786.346.000 |
| Total | | 89.334.808.000 | 138.459 | 100% | 25% | 31.326 | 100% | 35% | 1.539 | 100% | 10% | 5.212,11 | 100% | 30% | 100% | 8.445.899.000 | 97.780.707.000 |

| Kontrol Penghitungan | |
|-------------------------------|----------------|
| Pagu Dana Desa Kabupaten Muna | 97.780.707.000 |
| Pagu Alokasi Dasar (90%) | 89.334.808.000 |
| Pagu Bagian Formula (10%) | 8.445.899.000 |
| Jumlah Desa | 124 |

| Bobot | |
|-------|-----|
| JP | 25% |
| AK | 35% |
| LW | 10% |
| IKG | 30% |

| PARAF KOORDINASI | |
|-------------------|---|
| UNIT/SATUAN KERJA | PARAF/TGL |
| SEKDA KAB. MUNA |  |
| ASISTEN |  |
| BAGIAN HUKUM |  |
| PENGELOLA | |

BUPATI MUNA,

L.M. FUSMAN EMBA