



WALIKOTA LANGSA

PERATURAN WALIKOTA LANGSA

NOMOR **10** TAHUN 2018

TENTANG

PERUBAHAN ATAS PERATURAN WALIKOTA LANGSA NOMOR 53 TAHUN 2017
TENTANG PENJABARAN ANGGARAN PENDAPATAN DAN BELANJA
KOTA LANGSA TAHUN 2018

BISMILLAHIRRAHMANIRRAHIM

DENGAN RAHMAT ALLAH YANG MAHA KUASA

WALIKOTA LANGSA,

Menimbang : a. bahwa adanya asumsi perubahan/penambahan/pengurangan/penyesuaian kegiatan pada Perangkat Daerah guna disesuaikan dengan jenis kegiatan masing-masing yang lebih efektif dan efisien di lapangan, mengakibatkan perlunya dilakukan pergeseran/penyesuaian anggaran terhadap program dan kegiatan Perangkat Daerah;

b. bahwa sesuai ketentuan Pasal 160 ayat (4) Peraturan Menteri Dalam Negeri Nomor 13 Tahun 2006 tentang Pedoman Pengelolaan Keuangan Daerah sebagaimana telah diubah beberapa kali terakhir dengan Peraturan Menteri Dalam Negeri Nomor 21 Tahun 2011 tentang Perubahan Kedua Atas Peraturan Menteri Dalam Negeri Nomor 13 Tahun 2006 tentang Pedoman Pengelolaan Keuangan Daerah, untuk tertib administrasi pengelolaan keuangan daerah dan guna kelancaran pelaksanaan penyelenggaraan Pemerintahan Kota Langsa Tahun Anggaran 2017, perlu merevisi/merubah Peraturan Walikota Langsa Nomor 53 Tahun 2017 tentang Penjabaran Anggaran Pendapatan dan Belanja Kota Langsa Tahun 2018 sebagai dasar pelaksanaan;

Mengingat : 1. Undang-Undang Nomor 12 Tahun 1985 tentang Pajak Bumi dan Bangunan (Lembaran Negara Republik Indonesia Tahun 1985 Nomor 68, Tambahan Lembaran Negara Republik Indonesia Nomor 3312) sebagaimana telah diubah dengan Undang-Undang Nomor 12 Tahun 1994 tentang Perubahan atas Undang-Undang Nomor 12 Tahun 1985 tentang Pajak Bumi dan Bangunan (Lembaran Negara Republik Indonesia Tahun 1994 Nomor 62, Tambahan Lembaran Negara Republik Indonesia Nomor 3569);

2. Undang-Undang Nomor 3 Tahun 2001 tentang Pembentukan Kota Langsa (Lembaran Negara Republik Indonesia Tahun 2001 Nomor 83, Tambahan Lembaran Negara Republik Indonesia Nomor 4110);

3. Undang ...

3. Undang-Undang Nomor 17 Tahun 2003 tentang Keuangan Negara (Lembaran Negara Republik Indonesia Tahun 2003 Nomor 47, Tambahan Lembaran Negara Republik Indonesia Nomor 4286);
4. Undang-Undang Nomor 1 Tahun 2004 tentang Perbendaharaan Negara (Lembaran Negara Republik Indonesia Tahun 2004 Nomor 5, Tambahan Lembaran Negara Republik Indonesia Nomor 4355);
5. Undang-Undang Nomor 33 Tahun 2004 tentang Perimbangan Keuangan Antara Pemerintah Pusat dan Pemerintahan Daerah (Lembaran Negara Republik Indonesia Republik Indonesia Tahun 2004 Nomor 126, Tambahan Lembaran Negara Republik Indonesia Nomor 4438);
6. Undang-Undang Nomor 11 Tahun 2006 tentang Pemerintahan Aceh (Lembaran Negara Republik Indonesia Tahun 2006 Nomor 62, Tambahan Lembaran Negara Republik Indonesia Nomor 4633);
7. Undang-Undang Nomor 28 Tahun 2009 tentang Pajak Daerah dan Retribusi Daerah (Lembaran Negara Republik Indonesia Tahun 2009 Nomor 130, Tambahan Lembaran Negara Republik Indonesia Nomor 5049);
8. Undang-Undang Nomor 23 Tahun 2014 tentang Pemerintahan Daerah (Lembaran Negara Republik Indonesia Tahun 2014 Nomor 244, Tambahan Lembaran Negara Republik Indonesia Nomor 5587) sebagaimana telah diubah beberapa kali terakhir dengan Undang-Undang Nomor 9 Tahun 2015 tentang Perubahan Kedua Atas Undang-Undang Nomor 23 Tahun 2014 tentang Pemerintahan Daerah (Lembaran Negara Republik Indonesia Tahun 2015 Nomor 58, Tambahan Lembaran Negara Nomor 5679);
9. Undang-Undang Nomor 30 Tahun 2014 tentang Administrasi Pemerintahan (Lembaran Negara Republik Indonesia Tahun 2014 Nomor 292, Tambahan Lembaran Negara Republik Indonesia Nomor 5601);
10. Peraturan Pemerintah Nomor 109 Tahun 2000 tentang Kedudukan Keuangan Kepala Daerah dan Wakil Kepala Daerah (Lembaran Negara Republik Indonesia Tahun 2000 Nomor 210, Tambahan Lembaran Negara Republik Indonesia Nomor 4028);
11. Peraturan Pemerintah Nomor 24 Tahun 2004 tentang Kedudukan Protokoler dan Keuangan Pimpinan dan Anggota Dewan Perwakilan Rakyat Daerah (Lembaran Negara Republik Indonesia Tahun 2004 Nomor 90, Tambahan Lembaran Negara Republik Indonesia Nomor 4416) sebagaimana telah diubah beberapa kali terakhir dengan Peraturan Pemerintah Nomor 21 Tahun 2007 tentang Perubahan Ketiga atas Peraturan Pemerintah Nomor 24 Tahun 2004 tentang Kedudukan Protokoler dan Keuangan Pimpinan dan Anggota Dewan Perwakilan Rakyat Daerah (Lembaran Negara Republik Indonesia Tahun 2007 Nomor 47, Tambahan Lembaran Negara Republik Indonesia Nomor 4712);
12. Peraturan Pemerintah Nomor 55 Tahun 2005 tentang Dana Perimbangan (Lembaran Negara Republik Indonesia Tahun 2005 Nomor 137, Tambahan Lembaran Negara Nomor 4575);

13. Peraturan Pemerintah Nomor 56 Tahun 2005 tentang Sistem Informasi Keuangan Daerah, (Lembaran Negara Republik Indonesia Tahun 2005 Nomor 138, Tambahan Lembaran Negara Republik Indonesia Nomor 4576) sebagaimana telah diubah dengan Peraturan Pemerintah Nomor 65 Tahun 2010 tentang Perubahan Atas Peraturan Pemerintah Nomor 56 Tahun 2005 tentang Sistem Informasi Keuangan Daerah (Lembaran Negara Republik Indonesia Tahun 2010 Nomor 110, Tambahan Lembaran Negara Republik Indonesia Nomor 5155);
14. Peraturan Pemerintah Nomor 58 Tahun 2005 tentang Pengelolaan Keuangan Daerah (Lembaran Negara Republik Indonesia Tahun 2005 Nomor 140, Tambahan Lembaran Negara Republik Indonesia Nomor 4578);
15. Peraturan Pemerintah Nomor 71 Tahun 2010 tentang Standar Akuntansi Pemerintahan (Lembaran Negara Republik Indonesia Tahun 2010 Nomor 123, Tambahan Lembaran Negara Republik Indonesia Nomor 5165);
16. Peraturan Pemerintah Nomor 2 Tahun 2012 tentang Hibah Daerah (Lembaran Negara Republik Indonesia Tahun 2012 Nomor 5, Tambahan Lembaran Negara Republik Indonesia Nomor 5272);
17. Peraturan Pemerintah Nomor 27 Tahun 2014 tentang Pengelolaan Barang Milik Negara/Daerah (Lembaran Negara Republik Indonesia Tahun 2014 Nomor 92, Tambahan Lembaran Negara Republik Indonesia Nomor 5533);
18. Peraturan Pemerintah Nomor 18 Tahun 2017 tentang Hak Keuangan Dan Administratif Pimpinan Dan Anggota Dewan Perwakilan Rakyat Daerah (Lembaran Negara Republik Indonesia Tahun 2017 Nomor 106, Tambahan Lembaran Negara Republik Indonesia Nomor 6057);
19. Peraturan Menteri Dalam Negeri Nomor 13 Tahun 2006 tentang Pedoman Pengelolaan Keuangan Daerah sebagaimana telah diubah beberapa kali terakhir dengan Peraturan Menteri Dalam Negeri Nomor 21 Tahun 2011 tentang Perubahan Kedua Atas Peraturan Menteri Dalam Negeri Nomor 13 Tahun 2006 tentang Pedoman Pengelolaan Keuangan Daerah;
20. Peraturan Menteri Dalam Negeri Nomor 33 Tahun 2017 tentang Pedoman Penyusunan Anggaran Pendapatan dan Belanja Daerah Tahun Anggaran 2018;
21. Qanun Kota Langsa Nomor 6 Tahun 2017 tentang Anggaran Pendapatan dan Belanja Kota Langsa Tahun 2018;
22. Peraturan Walikota Langsa Nomor 53 Tahun 2017 tentang Penjabaran Anggaran Pendapatan dan Belanja Kota Langsa Tahun 2018 (Berita Daerah Kota Langsa Tahun 2018 Nomor 700;

MEMUTUSKAN :

Menetapkan : PERATURAN WALIKOTA LANGSA TENTANG PERUBAHAN ATAS PERATURAN WALIKOTA LANGSA NOMOR 53 TAHUN 2017 TENTANG PENJABARAN ANGGARAN PENDAPATAN DAN BELANJA KOTA LANGSA TAHUN 2018.

Pasal I

Beberapa ketentuan dalam lampiran Peraturan Walikota Langsa Nomor 53 Tahun 2017 tentang Penjabaran Anggaran Pendapatan dan Belanja Kota Langsa Tahun 2018 (Berita Daerah Kota Langsa Tahun 2018 Nomor 700) diubah, dengan menambah/mengurangi /menggeser anggaran antar jenis belanja, antar objek belanja dalam jenis belanja berkenaan, dan antar rincian objek belanja dalam objek belanja berkenaan, dengan rincian sebagaimana tercantum dalam lampiran yang merupakan bagian tidak terpisahkan dari Peraturan ini.

Pasal II

Pelaksanaan penambahan/pengurangan/pergeseran anggaran sebagaimana dimaksud dalam Pasal I Peraturan ini dilaksanakan mendahului Perubahan Anggaran Pendapatan dan Belanja Kota Langsa Tahun 2018.

Pasal III



Segala penambahan/pengurangan/pergeseran anggaran sebagaimana dimaksud dalam Pasal II akan dituangkan ke dalam Perubahan Anggaran Pendapatan dan Belanja Kota Langsa Tahun 2018.

Pasal IV

Peraturan ini mulai berlaku pada tanggal diundangkan.

Agar setiap orang mengetahuinya, memerintahkan pengundangannya dalam Berita Daerah Kota Langsa.


Ditetapkan di Langsa
pada tanggal 7 Maret 2018 M
19 Jumadil Akhir 1439 H

 WALIKOTA LANGSA, 


 USMAN ABDULLAH

Diundangkan di Langsa
pada tanggal 7 Maret 2018 M
19 Jumadil Akhir 1439 H

 SEKRETARIS DAERAH KOTA LANGSA,


SYAHRUL THAIB

LAMPIRAN :
PERATURAN WALIKOTA LANGSA NOMOR 10 TAHUN 2018 TENTANG
PERUBAHAN PERATURAN WALIKOTA LANGSA NOMOR 53 TAHUN 2017
TENTANG PENJABARAN ANGGARAN PENDAPATAN DAN BELANJA KOTA
LANGSA TAHUN ANGGARAN 2018.

RINCIAN PERGESERAN ANGGARAN PENDAPATAN DAN BELANJA PER SATUAN KERJA PERANGKAT KOTA TAHUN ANGGARAN 2018

Urusan Pemerintahan : Urusan Pemerintahan Fungsi Penunjang Keuangan												
Organisasi : Badan Pengelolaan Keuangan Daerah Kota Langsa												
Sub Unit Organisasi : Badan Pengelolaan Keuangan Daerah Kota Langsa (PPKD)												
KODE REKENING	URAIAN		SEBELUM PERUBAHAN				SETELAH PERUBAHAN				BERTAMBAH / (BERKURANG)	
			VOL	SAT	HRG SAT	JUMLAH	VOL	SAT	HRG SAT	JUMLAH		
1		2	3	4	5	6	7	8	9	10	11	
4	PENDAPATAN					571.412.699.122				705.248.166.122		133.835.467.000
4.1	PENDAPATAN ASLI DAERAH					15.203.045.272				15.203.045.272		
4.1.1	Pendapatan Pajak Daerah					12.425.000.000				12.425.000.000		
4.1.1.01	Pajak Hotel					600.000.000				600.000.000		
4.1.1.01.11	Pajak Hotel / Cottage					600.000.000				600.000.000		
	- Pajak Hotel / Cottage		1	Thn	600.000.000	600.000.000	1	Thn	600.000.000	600.000.000		
4.1.1.02	Pajak Restoran					670.000.000				670.000.000		
4.1.1.02.01	Restoran					670.000.000				670.000.000		
	- Restoran		1	Thn	670.000.000	670.000.000	1	Thn	670.000.000	670.000.000		
4.1.1.03	Pajak Hiburan					25.000.000				25.000.000		
4.1.1.03.19	Pajak Hiburan / Pertandingan Olahraga					25.000.000				25.000.000		
	- Pajak Hiburan / Pertandingan Olahraga		1	Thn	25.000.000	25.000.000	1	Thn	25.000.000	25.000.000		
4.1.1.04	Pajak Reklame					300.000.000				300.000.000		
4.1.1.04.01	Reklame Papan/Bill Board/Videotron/Megatron					300.000.000				300.000.000		
	- Reklame Papan/Bill Board/Videotron/Megatron		1	Thn	300.000.000	300.000.000	1	Thn	300.000.000	300.000.000		
4.1.1.05	Pajak Penerangan Jalan					7.270.000.000				7.270.000.000		
4.1.1.05.02	Pajak Penerangan Jalan Sumber Lain					7.270.000.000				7.270.000.000		
	- Pajak Penerangan Jalan Sumber Lain		1	Thn	7.270.000.000	7.270.000.000	1	Thn	7.270.000.000	7.270.000.000		
4.1.1.06	Pajak Pengambilan Bahan Galian Golongan C					270.000.000				270.000.000		
4.1.1.06.40	Mineral Bukan Logam dan Lainnya					270.000.000				270.000.000		
	- Mineral Bukan Logam dan Lainnya		1	Thn	270.000.000	270.000.000	1	Thn	270.000.000	270.000.000		
4.1.1.07	Pajak Parkir					50.000.000				50.000.000		
4.1.1.07.01	Pajak Parkir					50.000.000				50.000.000		
	- Pajak Parkir		1	Thn	50.000.000	50.000.000	1	Thn	50.000.000	50.000.000		
4.1.1.08	Pajak Air Bawah Tanah					50.000.000				50.000.000		
4.1.1.08.01	Pajak Air Bawah Tanah					50.000.000				50.000.000		
	- Pajak Air Bawah Tanah		1	Thn	50.000.000	50.000.000	1	Thn	50.000.000	50.000.000		

1	2	3	4	5	6	7	8	9	10	11
4.1.1.09	Pajak Sarang Burung Walet				40.000.000				40.000.000	-
4.1.1.09.01	Pajak Sarang Burung Walet				40.000.000				40.000.000	-
	- Pajak Sarang Burung Walet	1	Thn	40.000.000		1	Thn	40.000.000	40.000.000	-
4.1.1.11	Pajak Bumi dan Bangunan (PBB)				1.700.000.000				1.700.000.000	-
4.1.1.11.01	PBB Sektor Perkotaan				1.700.000.000				1.700.000.000	-
	- PBB Sektor Perkotaan	1	Thn	1.700.000.000		1	Thn	1.700.000.000	1.700.000.000	-
4.1.1.12	Pajak Bea Perolehan Hak atas Tanah dan Bangunan (BPHTB)				1.450.000.000				1.450.000.000	-
4.1.1.12.01	BPHTB - Pemindahan Hak				1.450.000.000				1.450.000.000	-
	- BPHTB - Pemindahan Hak	1	Thn	1.450.000.000		1	Thn	1.450.000.000	1.450.000.000	-
4.1.3	Hasil Pengelolaan Kekayaan Daerah yang Dipisahkan				618.845.242				618.845.242	-
4.1.3.01	Bagian Laba atas Penyertaan Modal pada Perusahaan Milik Daerah/BUMD				618.845.242				618.845.242	-
4.1.3.01.01	Bagian Laba Atas Penyertaan Modal Pada Perusahaan Milik Daerah/BUMD				618.845.242				618.845.242	-
	- Bagian Laba Atas Penyertaan Modal Pada Bank Aceh	1	Thn	618.845.242		1	Thn	618.845.242	618.845.242	-
4.1.5	Lain-lain Pendapatan Asli Daerah yang Sah				2.159.200.030				2.159.200.030	-
4.1.5.02	Penerimaan Jasa Giro				700.000.000				700.000.000	-
4.1.5.02.01	Jasa Giro Kas Daerah				700.000.000				700.000.000	-
	- Jasa Giro Kas Daerah	1	Thn	700.000.000		1	Thn	700.000.000	700.000.000	-
4.1.5.03	Penerimaan Bunga Deposito				1.000.000.000				1.000.000.000	-
4.1.5.03.01	Rekening Deposito Pada Bank				1.000.000.000				1.000.000.000	-
	- Penerimaan Deposito Bank	1	Thn	1.000.000.000		1	Thn	1.000.000.000	1.000.000.000	-
4.1.5.18	Lain-lain PAD yang Sah Lainnya				459.200.030				459.200.030	-
4.1.5.18.01	Lain-lain PAD yang Sah Lainnya				459.200.030				459.200.030	-
	- Lain Lain PAD yang Sah Lainnya	1	Thn	459.200.030		1	Thn	459.200.030	459.200.030	-
4.2	DANA PERIMBANGAN				464.209.420.000				598.565.622.000	134.356.202.000
4.2.1	Bagi Hasil Pajak/Bagi Hasil Bukan Pajak				20.196.834.000				20.196.834.000	-
4.2.1.01	Bagi Hasil Pajak				16.704.621.000				16.704.621.000	-
4.2.1.01.01	Bagi Hasil dari Pajak Bumi dan Bangunan sektor Pertambangan				5.656.226.000				5.656.226.000	-
	- Alokasi Dana Pemungutan Pajak dan Bangunan Bagian Provinsi dan Kabupaten	1	Thn	5.656.226.000		1	Thn	5.656.226.000	5.656.226.000	-
4.2.1.01.03	Bagi Hasil dari Pajak Penghasilan Orang Pribadi				11.048.395.000				11.048.395.000	-
	- Alokasi Dana Bagi Hasil Pajak Penghasilan Pasal 25 Dan Pasal 29 Wajib Pajak Orang Pribadi Dalam Negeri	1	Thn	11.048.395.000		1	Thn	11.048.395.000	11.048.395.000	-
4.2.1.02	Bagi Hasil Bukan Pajak/Sumber Daya Alam				3.492.213.000				3.492.213.000	-
4.2.1.02.02	Bagi Hasil Dari Provisi Sumber Daya Hutan				5.819.000				5.819.000	-
	- Bagi Hasil Dari Sumber Daya Alam Kehutanan PSDH	1	Thn	5.819.000		1	Thn	5.819.000	5.819.000	-
4.2.1.02.07	Bagi Hasil Dari Pungutan Hasil Perikanan				943.027.000				943.027.000	-
	- Alokasi Dana Bagi Hasil Sumber Daya Alam Perikanan	1	Thn	943.027.000		1	Thn	943.027.000	943.027.000	-
4.2.1.02.08	Bagi Hasil Dari Pertambangan Minyak Bumi				2.447.812.000				2.447.812.000	-

1	2	3	4	5	6	7	8	9	10	11
	- Alokasi Dana Bagi Hasil Sumber Daya Alam Pertambangan Minyak Bumi	1	Thn	2.447.812.000	2.447.812.000	1	Thn	2.447.812.000	2.447.812.000	-
4.2.1.02.10	Bagi Hasil Dari Pertambangan Panas Bumi				95.555.000				95.555.000	-
	- Alokasi Dana Bagi Hasil Sumber Daya Alam Pertambangan Panas Bumi (Iuran Tetap)	1	Thn	2.729.000	2.729.000	1	Thn	2.729.000	2.729.000	-
	- Alokasi Dana Bagi Hasil Sumber Daya Mineral Dan Batu Bara (Iuran Tetap)	1	Thn	92.826.000	92.826.000	1	Thn	92.826.000	92.826.000	-
4.2.2	Dana Alokasi Umum				444.012.586.000				444.012.586.000	-
4.2.2.01	Dana Alokasi Umum				444.012.586.000				444.012.586.000	-
4.2.2.01.01	Dana Alokasi Umum				444.012.586.000				444.012.586.000	-
	- Dana Alokasi Umum Murni	1	Thn	444.012.586.000	444.012.586.000	1	Thn	444.012.586.000	444.012.586.000	-
4.2.3	Dana Alokasi Khusus				-				134.356.202.000	134.356.202.000
4.2.3.01	Dana Alokasi Khusus (DAK)				-				83.888.824.000	83.888.824.000
4.2.3.01.01	DAK Bidang Pendidikan				-				8.802.586.000	8.802.586.000
	- Sub Bidang Sekolah Dasar (SD) (DAK Reguler)	-			-	1	Thn	6.607.984.000	6.607.984.000	6.607.984.000
	- Sub Bidang Sekolah Menengah Pertama (SMP) (DAK Reguler)	-			-	1	Thn	2.194.602.000	2.194.602.000	2.194.602.000
4.2.3.01.02	DAK Bidang Kesehatan				-				37.754.141.000	37.754.141.000
	- Sub Bidang Pelayanan Dasar Kesehatan (DAK Reguler)	-			-	1	Thn	6.949.321.000	6.949.321.000	6.949.321.000
	- Sub Bidang Pelayanan Kesehatan Kefarmasian (DAK Reguler)	-			-	1	Thn	1.965.468.000	1.965.468.000	1.965.468.000
	- Sub Bidang Kesehatan (RS Rujukan Dan Pratama) (DAK Penugasan)	-			-	1	Thn	28.839.352.000	28.839.352.000	28.839.352.000
4.2.3.01.03	DAK Bidang Infrastruktur Jalan				-				15.914.034.000	15.914.034.000
	- Sub Bidang Jalan Prioritas Daerah (DAK Reguler)	-			-	1	Thn	15.914.034.000	15.914.034.000	15.914.034.000
4.2.3.01.04	DAK Bidang Infrastruktur Irigasi				-				3.322.684.000	3.322.684.000
	- Sub Bidang Irigasi Pendukung Kedaulatan Pangan (DAK Penugasan)	-			-	1	Thn	3.322.684.000	3.322.684.000	3.322.684.000
4.2.3.01.05	DAK Bidang Infrastruktur Air Minum				-				5.382.167.000	5.382.167.000
	- Sub Bidang Air Minum (DAK Penugasan)	-			-	1	Thn	4.423.638.000	4.423.638.000	4.423.638.000
	- Sub Bidang Air Minum (DAK Reguler)	-			-	1	Thn	958.529.000	958.529.000	958.529.000
4.2.3.01.06	DAK Bidang Infrastruktur Sanitasi				-				2.447.495.000	2.447.495.000
	- Sub Bidang Sanitasi (DAK Reguler)	-			-	1	Thn	2.447.495.000	2.447.495.000	2.447.495.000
4.2.3.01.09	DAK Bidang Pertanian				-				577.668.000	577.668.000
	- Sub Bidang Pertanian (DAK Reguler)	-			-	1	Thn	577.668.000	577.668.000	577.668.000
4.2.3.01.10	DAK Bidang Lingkungan Hidup				-				957.965.000	957.965.000
	- Sub Bidang Lingkungan Hidup (DAK Penugasan)	-			-	1	Thn	957.965.000	957.965.000	957.965.000
4.2.3.01.11	DAK Bidang Keluarga Berencana				-				857.104.000	857.104.000
	- Sub Bidang Keluarga Berencana (DAK Reguler)	-			-	1	Thn	857.104.000	857.104.000	857.104.000
4.2.3.01.14	DAK Bidang Perdagangan				-				4.325.269.000	4.325.269.000
	- Sub Bidang Pasar Penugasan (DAK Penugasan)	-			-	1	Thn	4.325.269.000	4.325.269.000	4.325.269.000
4.2.3.01.19	DAK Bidang Perumahan dan Kawasan Pemukiman				-				3.547.711.000	3.547.711.000

1	2	3	4	5	7	8	9	10	11
	- Sub Bidang Perumahan Dan Pemukiman (DAK Reguler)	-			-	Thn	3.547.711.000	3.547.711.000	3.547.711.000
4 . 2 . 3 . 02	Dana Alokasi Khusus (DAK) Non Fisik				-			50.467.378.000	50.467.378.000
4 . 2 . 3 . 02 . 02	Bantuan Operasional Penyelenggaraan PAUD				-			1.834.200.000	1.834.200.000
	- Bantuan Operasional Penyelenggaraan PAUD	-			-	Thn	1.834.200.000	1.834.200.000	1.834.200.000
4 . 2 . 3 . 02 . 03	Tunjaungan Profesi Guru				-			40.693.054.000	40.693.054.000
	- Tunjaungan Profesi Guru	-			-	Thn	40.693.054.000	40.693.054.000	40.693.054.000
4 . 2 . 3 . 02 . 04	Tambahan Penghasilan Guru				-			723.000.000	723.000.000
	- Tambahan Penghasilan Guru	-			-	Thn	723.000.000	723.000.000	723.000.000
4 . 2 . 3 . 02 . 05	Bantuan Operasional Kesehatan				-			3.671.250.000	3.671.250.000
	- Bantuan Operasional Kesehatan	-			-	Thn	3.671.250.000	3.671.250.000	3.671.250.000
4 . 2 . 3 . 02 . 08	Jaminan Persalinan				-			1.532.747.000	1.532.747.000
	- Jaminan Persalinan	-			-	Thn	1.532.747.000	1.532.747.000	1.532.747.000
4 . 2 . 3 . 02 . 09	Bantuan Operasional KB				-			1.212.770.000	1.212.770.000
	- Bantuan Operasional KB	-			-	Thn	1.212.770.000	1.212.770.000	1.212.770.000
4 . 2 . 3 . 02 . 10	Dana Pelayanan Administrasi Kependudukan				-			800.357.000	800.357.000
	- Dana Pelayanan Administrasi Kependudukan	-			-	Thn	800.357.000	800.357.000	800.357.000
4 . 3	LAIN-LAIN PENDAPATAN DAERAH YANG SAH				92.000.233.850			91.479.498.850	(520.735.000)
4 . 3 . 1	Pendapatan Hibah				17.571.400.000			17.571.400.000	-
4 . 3 . 1 . 06	Pendapatan Hibah Dana Bantuan Operasional Sekolah				17.571.400.000			17.571.400.000	-
4 . 3 . 1 . 06 . 01	Pendapatan Hibah Dana Bantuan Operasional Sekolah				17.571.400.000			17.571.400.000	-
	- Pendapatan Dana Bantuan Operasional Sekolah (BOS) SD N ALUE MEBEAU	1	Thn	224.000.000		Thn	224.000.000	224.000.000	-
	- Pendapatan Dana Bantuan Operasional Sekolah (BOS) SD N ALUE PINEUNG	1	Thn	126.400.000		Thn	126.400.000	126.400.000	-
	- Pendapatan Dana Bantuan Operasional Sekolah (BOS) SD N BUKET MEDANG ARA	1	Thn	140.800.000		Thn	140.800.000	140.800.000	-
	- Pendapatan Dana Bantuan Operasional Sekolah (BOS) SD N BUKET MEUTUAH	1	Thn	255.200.000		Thn	255.200.000	255.200.000	-
	- Pendapatan Dana Bantuan Operasional Sekolah (BOS) SD N BUKET RATA	1	Thn	74.400.000		Thn	74.400.000	74.400.000	-
	- Pendapatan Dana Bantuan Operasional Sekolah (BOS) SD N CINTA RAJA MAAS SCHOOL 3	1	Thn	97.600.000		Thn	97.600.000	97.600.000	-
	- Pendapatan Dana Bantuan Operasional Sekolah (BOS) SD N MATANG SETUJ	1	Thn	100.800.000		Thn	100.800.000	100.800.000	-
	- Pendapatan Dana Bantuan Operasional Sekolah (BOS) SD N SUKAREJO	1	Thn	162.400.000		Thn	162.400.000	162.400.000	-
	- Pendapatan Dana Bantuan Operasional Sekolah (BOS) SD N SUNGAI LUENG	1	Thn	188.000.000		Thn	188.000.000	188.000.000	-
	- Pendapatan Dana Bantuan Operasional Sekolah (BOS) SD N 1 MATANG SEULIMENG	1	Thn	340.800.000		Thn	340.800.000	340.800.000	-
	- Pendapatan Dana Bantuan Operasional Sekolah (BOS) SD N 13 LANGSA	1	Thn	332.800.000		Thn	332.800.000	332.800.000	-
	- Pendapatan Dana Bantuan Operasional Sekolah (BOS) SD N 2 MATANG SEULIMENG	1	Thn	180.800.000		Thn	180.800.000	180.800.000	-
	- Pendapatan Dana Bantuan Operasional Sekolah (BOS) SD N 9 LANGSA	1	Thn	105.600.000		Thn	105.600.000	105.600.000	-
	- Pendapatan Dana Bantuan Operasional Sekolah (BOS) SD N LHOK BANIE	1	Thn	133.600.000		Thn	133.600.000	133.600.000	-
	- Pendapatan Dana Bantuan Operasional Sekolah (BOS) SD N PAYA BUJOK TEUNGOH	1	Thn	97.600.000		Thn	97.600.000	97.600.000	-
	- Pendapatan Dana Bantuan Operasional Sekolah (BOS) SD N PERCONTOHAN	1	Thn	217.600.000		Thn	217.600.000	217.600.000	-
	- Pendapatan Dana Bantuan Operasional Sekolah (BOS) SD N SEURIGET	1	Thn	272.000.000		Thn	272.000.000	272.000.000	-

1	2	3	4	5	7	8	9	10	11
	- Pendapatan Dana Bantuan Operasional Sekolah (BOS) SD N SUNGAI PAUH	1	Thn	292.800.000	292.800.000	Thn	292.800.000	292.800.000	-
	- Pendapatan Dana Bantuan Operasional Sekolah (BOS) SD N TEULAGA TUJUH	1	Thn	158.400.000	158.400.000	Thn	158.400.000	158.400.000	-
	- Pendapatan Dana Bantuan Operasional Sekolah (BOS) SD N 1 LANGSA	1	Thn	573.600.000	573.600.000	Thn	573.600.000	573.600.000	-
	- Pendapatan Dana Bantuan Operasional Sekolah (BOS) SD N 10 LANGSA	1	Thn	214.400.000	214.400.000	Thn	214.400.000	214.400.000	-
	- Pendapatan Dana Bantuan Operasional Sekolah (BOS) SD N 11 LANGSA	1	Thn	612.800.000	612.800.000	Thn	612.800.000	612.800.000	-
	- Pendapatan Dana Bantuan Operasional Sekolah (BOS) SD N 14 LANGSA	1	Thn	114.400.000	114.400.000	Thn	114.400.000	114.400.000	-
	- Pendapatan Dana Bantuan Operasional Sekolah (BOS) SD N 15 LANGSA	1	Thn	197.600.000	197.600.000	Thn	197.600.000	197.600.000	-
	- Pendapatan Dana Bantuan Operasional Sekolah (BOS) SD N 16 LANGSA	1	Thn	71.200.000	71.200.000	Thn	71.200.000	71.200.000	-
	- Pendapatan Dana Bantuan Operasional Sekolah (BOS) SD N 2 LANGSA	1	Thn	160.800.000	160.800.000	Thn	160.800.000	160.800.000	-
	- Pendapatan Dana Bantuan Operasional Sekolah (BOS) SD N 3 LANGSA	1	Thn	344.800.000	344.800.000	Thn	344.800.000	344.800.000	-
	- Pendapatan Dana Bantuan Operasional Sekolah (BOS) SD N 5 LANGSA	1	Thn	535.200.000	535.200.000	Thn	535.200.000	535.200.000	-
	- Pendapatan Dana Bantuan Operasional Sekolah (BOS) SD N 6 LANGSA	1	Thn	188.000.000	188.000.000	Thn	188.000.000	188.000.000	-
	- Pendapatan Dana Bantuan Operasional Sekolah (BOS) SD N 7 LANGSA	1	Thn	237.600.000	237.600.000	Thn	237.600.000	237.600.000	-
	- Pendapatan Dana Bantuan Operasional Sekolah (BOS) SD N 8 LANGSA	1	Thn	114.400.000	114.400.000	Thn	114.400.000	114.400.000	-
	- Pendapatan Dana Bantuan Operasional Sekolah (BOS) SD N GAMPONG JAWA	1	Thn	96.000.000	96.000.000	Thn	96.000.000	96.000.000	-
	- Pendapatan Dana Bantuan Operasional Sekolah (BOS) SD N GAMPONG TEUNGOH	1	Thn	89.600.000	89.600.000	Thn	89.600.000	89.600.000	-
	- Pendapatan Dana Bantuan Operasional Sekolah (BOS) SD N TUALANG TEUNGOH	1	Thn	74.400.000	74.400.000	Thn	74.400.000	74.400.000	-
	- Pendapatan Dana Bantuan Operasional Sekolah (BOS) SD N 1 KEBUN LAMA	1	Thn	86.400.000	86.400.000	Thn	86.400.000	86.400.000	-
	- Pendapatan Dana Bantuan Operasional Sekolah (BOS) SD N 1 MEURANDEH	1	Thn	84.800.000	84.800.000	Thn	84.800.000	84.800.000	-
	- Pendapatan Dana Bantuan Operasional Sekolah (BOS) SD N 1 SEULALAH	1	Thn	96.000.000	96.000.000	Thn	96.000.000	96.000.000	-
	- Pendapatan Dana Bantuan Operasional Sekolah (BOS) SD N 2 KEBUN LAMA	1	Thn	247.200.000	247.200.000	Thn	247.200.000	247.200.000	-
	- Pendapatan Dana Bantuan Operasional Sekolah (BOS) SD N 2 MEURANDEH	1	Thn	248.000.000	248.000.000	Thn	248.000.000	248.000.000	-
	- Pendapatan Dana Bantuan Operasional Sekolah (BOS) SD N 2 SEULALAH	1	Thn	139.200.000	139.200.000	Thn	139.200.000	139.200.000	-
	- Pendapatan Dana Bantuan Operasional Sekolah (BOS) SD N BUKET	1	Thn	72.000.000	72.000.000	Thn	72.000.000	72.000.000	-
	- Pendapatan Dana Bantuan Operasional Sekolah (BOS) SD N GAMPONG BAROH	1	Thn	140.800.000	140.800.000	Thn	140.800.000	140.800.000	-
	- Pendapatan Dana Bantuan Operasional Sekolah (BOS) SD N LANGSA LAMA	1	Thn	197.600.000	197.600.000	Thn	197.600.000	197.600.000	-
	- Pendapatan Dana Bantuan Operasional Sekolah (BOS) SD N SIDOREJO	1	Thn	176.000.000	176.000.000	Thn	176.000.000	176.000.000	-
	- Pendapatan Dana Bantuan Operasional Sekolah (BOS) SD N 1 ALUE DUA	1	Thn	279.200.000	279.200.000	Thn	279.200.000	279.200.000	-
	- Pendapatan Dana Bantuan Operasional Sekolah (BOS) SD N 1 KARANG ANYAR	1	Thn	224.000.000	224.000.000	Thn	224.000.000	224.000.000	-
	- Pendapatan Dana Bantuan Operasional Sekolah (BOS) SD N 1 KEBUN BARU	1	Thn	157.600.000	157.600.000	Thn	157.600.000	157.600.000	-
	- Pendapatan Dana Bantuan Operasional Sekolah (BOS) SD N 1 PAYA BUJOK TUNONG	1	Thn	370.400.000	370.400.000	Thn	370.400.000	370.400.000	-
	- Pendapatan Dana Bantuan Operasional Sekolah (BOS) SD N 12 LANGSA	1	Thn	249.600.000	249.600.000	Thn	249.600.000	249.600.000	-
	- Pendapatan Dana Bantuan Operasional Sekolah (BOS) SD N 2 ALUE DUA	1	Thn	243.200.000	243.200.000	Thn	243.200.000	243.200.000	-
	- Pendapatan Dana Bantuan Operasional Sekolah (BOS) SD N 2 KARANG ANYAR	1	Thn	304.000.000	304.000.000	Thn	304.000.000	304.000.000	-
	- Pendapatan Dana Bantuan Operasional Sekolah (BOS) SD N 2 PAYA BUJOK TUNONG	1	Thn	124.000.000	124.000.000	Thn	124.000.000	124.000.000	-
	- Pendapatan Dana Bantuan Operasional Sekolah (BOS) SD N 4 LANGSA	1	Thn	82.400.000	82.400.000	Thn	82.400.000	82.400.000	-
	- Pendapatan Dana Bantuan Operasional Sekolah (BOS) SD N BIREM PUNTONG	1	Thn	144.000.000	144.000.000	Thn	144.000.000	144.000.000	-
	- Pendapatan Dana Bantuan Operasional Sekolah (BOS) SD N GEUDUBANG JAWA	1	Thn	135.200.000	135.200.000	Thn	135.200.000	135.200.000	-
	- Pendapatan Dana Bantuan Operasional Sekolah (BOS) SD N PERUMNAS	1	Thn	162.400.000	162.400.000	Thn	162.400.000	162.400.000	-

1	2	3	4	5	7	8	9	10	11
	- Pendapatan Dana Bantuan Operasional Sekolah (BOS) SMP N 1 LANGSA	1	Thn	1.054.000.000	1.054.000.000	Thn	1.054.000.000	1.054.000.000	-
	- Pendapatan Dana Bantuan Operasional Sekolah (BOS) SMP N 2 LANGSA	1	Thn	690.000.000	690.000.000	Thn	690.000.000	690.000.000	-
	- Pendapatan Dana Bantuan Operasional Sekolah (BOS) SMP N 3 LANGSA	1	Thn	1.142.000.000	1.142.000.000	Thn	1.142.000.000	1.142.000.000	-
	- Pendapatan Dana Bantuan Operasional Sekolah (BOS) SMP N 4 LANGSA	1	Thn	591.000.000	591.000.000	Thn	591.000.000	591.000.000	-
	- Pendapatan Dana Bantuan Operasional Sekolah (BOS) SMP N 5 LANGSA	1	Thn	479.000.000	479.000.000	Thn	479.000.000	479.000.000	-
	- Pendapatan Dana Bantuan Operasional Sekolah (BOS) SMP N 6 LANGSA	1	Thn	373.000.000	373.000.000	Thn	373.000.000	373.000.000	-
	- Pendapatan Dana Bantuan Operasional Sekolah (BOS) SMP N 7 LANGSA	1	Thn	195.000.000	195.000.000	Thn	195.000.000	195.000.000	-
	- Pendapatan Dana Bantuan Operasional Sekolah (BOS) SMP N 8 LANGSA	1	Thn	151.000.000	151.000.000	Thn	151.000.000	151.000.000	-
	- Pendapatan Dana Bantuan Operasional Sekolah (BOS) SMP N 9 LANGSA	1	Thn	630.000.000	630.000.000	Thn	630.000.000	630.000.000	-
	- Pendapatan Dana Bantuan Operasional Sekolah (BOS) SMP N 10 LANGSA	1	Thn	414.000.000	414.000.000	Thn	414.000.000	414.000.000	-
	- Pendapatan Dana Bantuan Operasional Sekolah (BOS) SMP N 11 LANGSA	1	Thn	302.000.000	302.000.000	Thn	302.000.000	302.000.000	-
	- Pendapatan Dana Bantuan Operasional Sekolah (BOS) SMP N 12 LANGSA	1	Thn	231.000.000	231.000.000	Thn	231.000.000	231.000.000	-
	- Pendapatan Dana Bantuan Operasional Sekolah (BOS) SMP N 13 LANGSA	1	Thn	141.000.000	141.000.000	Thn	141.000.000	141.000.000	-
	- Pendapatan Dana Bantuan Operasional Sekolah (BOS) SMP N TEULAGA TLUJUH	1	Thn	88.000.000	88.000.000	Thn	88.000.000	88.000.000	-
4.3.3	Dana Bagi Hasil Pajak dari Provinsi dan Pemerintah Daerah Lainnya			20.448.365.850	20.448.365.850			20.448.365.850	-
4.3.3.01	Dana Bagi Hasil Pajak dari Provinsi			20.448.365.850	20.448.365.850			20.448.365.850	-
4.3.3.01.01	Bagi Hasil Dari Pajak Kendaraan Bermotor			3.234.437.672	3.234.437.672			3.234.437.672	-
	- Dana Bagi Hasil Dari Pajak Kendaraan Bermotor	1	Thn	3.234.437.672	3.234.437.672	Thn	3.234.437.672	3.234.437.672	-
4.3.3.01.03	Bagi Hasil Dari Bea Balik Nama Kendaraan Bermotor			3.367.562.522	3.367.562.522			3.367.562.522	-
	- Dana Bagi Hasil Dari Bea Balik Nama Kendaraan Bermotor	1	Thn	3.367.562.522	3.367.562.522	Thn	3.367.562.522	3.367.562.522	-
4.3.3.01.05	Bagi Hasil Dari Pajak Bahan Bakar Kendaraan Bermotor			6.622.875.380	6.622.875.380			6.622.875.380	-
	- Bagi Hasil Dari Pajak Bahan Bakar Kendaraan Bermotor	1	Thn	6.622.875.380	6.622.875.380	Thn	6.622.875.380	6.622.875.380	-
4.3.3.01.07	Bagi Hasil Dari Pajak Air Permukaan			10.543.478	10.543.478			10.543.478	-
	- Bagi Hasil Dari Pajak Air Permukaan	1	Thn	10.543.478	10.543.478	Thn	10.543.478	10.543.478	-
4.3.3.01.08	Bagi Hasil Dari Pajak Rokok			7.212.946.798	7.212.946.798			7.212.946.798	-
	- Bagi Hasil Dari Pajak Rokok	1	Thn	7.212.946.798	7.212.946.798	Thn	7.212.946.798	7.212.946.798	-
4.3.4	Dana Penyesuaian dan Otonomi Khusus			53.980.468.000	53.980.468.000			53.459.733.000	(520.735.000)
4.3.4.01	Dana Penyesuaian			53.980.468.000	53.980.468.000			53.459.733.000	(520.735.000)
4.3.4.01.06	Pendapatan Transfer Dana Desa Dari APBN			53.980.468.000	53.980.468.000			53.459.733.000	(520.735.000)
	- Pendapatan Transfer Dana Desa Dari APBN	1	Thn	53.980.468.000	53.980.468.000	Thn	53.459.733.000	53.459.733.000	(520.735.000)
5	BELANJA			112.409.377.067	112.409.377.067			117.097.553.067	4.688.176.000
5.1	BELANJA TIDAK LANGSUNG			112.409.377.067	112.409.377.067			117.097.553.067	4.688.176.000
5.1.4	Belanja Hibah			8.240.000.000	8.240.000.000			10.074.200.000	1.834.200.000
5.1.4.05	Belanja Hibah kepada Badan/Lembaga/Organisasi			8.240.000.000	8.240.000.000			8.240.000.000	-
5.1.4.05.01	Belanja Hibah kepada Badan/Lembaga/Organisasi.....			8.240.000.000	8.240.000.000			8.240.000.000	-
	Belanja Hibah kepada Badan/Lembaga/Organisasi			8.240.000.000	8.240.000.000			8.240.000.000	-
	- Belanja Hibah kepada Badan/Lembaga/Organisasi	1	Thn	8.240.000.000	8.240.000.000	Thn	8.240.000.000	8.240.000.000	-

1	2	3	4	5	7	8	9	10	11
5 . 1 . 4 . 08	Belanja Hibah BOP PAUD Masyarakat / Swasta				-			1.834.200.000	1.834.200.000
5 . 1 . 4 . 08 . 01	Belanja Hibah BOP PAUD Masyarakat / Swasta				-			1.834.200.000	1.834.200.000
	Belanja Hibah BOP PAUD Masyarakat / Swasta (Dana Alokasi Khusus Non Fisik 2018)				-			1.834.200.000	1.834.200.000
	- Belanja Hibah BOP PAUD	-			-	1	Thn	1.834.200.000	1.834.200.000
5 . 1 . 5	Belanja Bantuan Sosial				1.082.500.000			4.457.211.000	3.374.711.000
5 . 1 . 5 . 01	Belanja Bantuan Sosial kepada Organisasi Sosial Kemasyarakatan				1.082.500.000			4.457.211.000	3.374.711.000
5 . 1 . 5 . 01 . 01	Belanja Bantuan Sosial Organisasi Kemasyarakatan				1.082.500.000			4.457.211.000	3.374.711.000
	Belanja Bantuan Sosial Organisasi Kemasyarakatan				1.082.500.000			1.082.500.000	-
	- Belanja Bantuan Sosial Yang Direncanakan	1	Thn	582.500.000		1	Thn	582.500.000	-
	- Belanja Bantuan Sosial Yang Tidak Direncanakan	1	Thn	500.000.000		1	Thn	500.000.000	-
	Belanja Bantuan Sosial Organisasi Kemasyarakatan (Dana Alokasi Khusus Reguler Bidang Perumahan Tahun 2018)				-			3.374.711.000	3.374.711.000
	- Peningkatan Kualitas Perumahan Swadaya di Kota Langsa	-			-	1	Keg	3.374.711.000	3.374.711.000
5 . 1 . 6	Belanja Bagi Hasil kepada Provinsi/Kabupaten/Kota dan Pemerintah Desa				1.571.242.255			1.571.242.255	-
5 . 1 . 6 . 03	Belanja Bagi Hasil Pajak Daerah Kepada Pemerintahan Desa				1.042.500.000			1.042.500.000	-
5 . 1 . 6 . 03 . 01	Belanja Bagi Hasil Pajak Daerah Kepada Pemerintahan Desa				1.042.500.000			1.042.500.000	-
	KECAMATAN LANGSA TIMUR				230.492.943			230.492.943	-
	- GAMPONG BUKET MEDANG ARA	1	Thn	13.978.702		1	Thn	13.978.702	-
	- GAMPONG MATANG SEUTUI	1	Thn	13.508.490		1	Thn	13.508.490	-
	- GAMPONG BUKET PULO	1	Thn	13.421.747		1	Thn	13.421.747	-
	- GAMPONG MATANG PANYANG	1	Thn	14.502.409		1	Thn	14.502.409	-
	- GAMPONG SIMPANG WIE	1	Thn	13.777.934		1	Thn	13.777.934	-
	- GAMPONG BUKET RATA	1	Thn	14.519.932		1	Thn	14.519.932	-
	- GAMPONG BUKET MEUTUAH	1	Thn	14.759.976		1	Thn	14.759.976	-
	- GAMPONG ALUE MERBAU	1	Thn	15.303.649		1	Thn	15.303.649	-
	- GAMPONG MATANG CENGAI	1	Thn	14.899.487		1	Thn	14.899.487	-
	- GAMPONG SEUNEBOK ANTARA	1	Thn	14.333.212		1	Thn	14.333.212	-
	- GAMPONG ALUE PINEUNG	1	Thn	14.195.839		1	Thn	14.195.839	-
	- GAMPONG SUKAREJO	1	Thn	14.726.859		1	Thn	14.726.859	-
	- GAMPONG CINTA RAJA	1	Thn	16.126.290		1	Thn	16.126.290	-
	- GAMPONG SUNGAI LUENG	1	Thn	15.178.244		1	Thn	15.178.244	-
	- GAMPONG ALUE PINEUNG TIMUE	1	Thn	13.732.499		1	Thn	13.732.499	-
	- GAMPONG KAPA	1	Thn	13.527.674		1	Thn	13.527.674	-
	KECAMATAN LANGSA BARAT				209.108.705			209.108.705	-
	- GAMPONG LHOK BANIE	1	Thn	18.775.785		1	Thn	18.775.785	-
	- GAMPONG PAYA BUJOK TEUNGOH	1	Thn	14.207.033		1	Thn	14.207.033	-
	- GAMPONG PAYA BUJOK BEURAMO	1	Thn	14.848.174		1	Thn	14.848.174	-
	- GAMPONG SIMPANG LHEE	1	Thn	14.719.768		1	Thn	14.719.768	-
	- GAMPONG SEURIGET	1	Thn	14.838.447		1	Thn	14.838.447	-
	- GAMPONG MATANG SEULIMENG	1	Thn	18.532.976		1	Thn	18.532.976	-

1	2	3	4	5	7	8	9	10	11
	- GAMPONG SUNGAI PAUH	1	Thn	16.636.724	16.636.724	1	Thn	16.636.724	-
	- GAMPONG KUALA LANGSA	1	Thn	18.302.292	18.302.292	1	Thn	18.302.292	-
	- GAMPONG TELAGA TUJUH	1	Thn	18.851.184	18.851.184	1	Thn	18.851.184	-
	- GAMPONG SERAMBI INDAH	1	Thn	13.207.635	13.207.635	1	Thn	13.207.635	-
	- GAMPONG SUNGAI PAUH PUSAKA	1	Thn	16.008.000	16.008.000	1	Thn	16.008.000	-
	- GAMPONG SUNGAI PAUH TANJONG	1	Thn	15.955.922	15.955.922	1	Thn	15.955.922	-
	- GAMPONG SUNGAI PAUH FIRDAUS	1	Thn	14.224.765	14.224.765	1	Thn	14.224.765	-
	KECAMATAN LANGSA KOTA			178.944.701	178.944.701			178.944.701	-
	- GAMPONG TEUNGOH	1	Thn	26.898.153	26.898.153	1	Thn	26.898.153	-
	- GAMPONG PEUKAN LANGSA	1	Thn	13.167.005	13.167.005	1	Thn	13.167.005	-
	- GAMPONG JAWA	1	Thn	34.204.963	34.204.963	1	Thn	34.204.963	-
	- GAMPONG PB. BLANG PASE	1	Thn	16.567.813	16.567.813	1	Thn	16.567.813	-
	- GAMPONG BLANG	1	Thn	14.035.917	14.035.917	1	Thn	14.035.917	-
	- GAMPONG ALUE BEURAWE	1	Thn	15.877.461	15.877.461	1	Thn	15.877.461	-
	- GAMPONG DAULAT	1	Thn	13.443.696	13.443.696	1	Thn	13.443.696	-
	- GAMPONG MEUTIA	1	Thn	14.745.938	14.745.938	1	Thn	14.745.938	-
	- GAMPONG BLANG SEUNIBONG	1	Thn	15.207.352	15.207.352	1	Thn	15.207.352	-
	- GAMPONG TUALANG TEUNGOH	1	Thn	14.796.403	14.796.403	1	Thn	14.796.403	-
	KECAMATAN LANGSA LAMA			232.837.662	232.837.662			232.837.662	-
	- GAMPONG PONDOK KEMUNING	1	Thn	17.193.923	17.193.923	1	Thn	17.193.923	-
	- GAMPONG SEULALAH	1	Thn	15.239.004	15.239.004	1	Thn	15.239.004	-
	- GAMPONG PONDOK PABRIK	1	Thn	14.584.159	14.584.159	1	Thn	14.584.159	-
	- GAMPONG SIDODADI	1	Thn	14.998.740	14.998.740	1	Thn	14.998.740	-
	- GAMPONG SIDOREJO	1	Thn	24.324.374	24.324.374	1	Thn	24.324.374	-
	- GAMPONG BARO	1	Thn	14.487.095	14.487.095	1	Thn	14.487.095	-
	- GAMPONG MEURANDEH	1	Thn	13.987.039	13.987.039	1	Thn	13.987.039	-
	- GAMPONG ASAM PEUTIK	1	Thn	14.783.131	14.783.131	1	Thn	14.783.131	-
	- GAMPONG BAROH LANGSA LAMA	1	Thn	17.085.883	17.085.883	1	Thn	17.085.883	-
	- GAMPONG SEULALAH BARU	1	Thn	14.461.658	14.461.658	1	Thn	14.461.658	-
	- GAMPONG SUKA JADI KEBUN IRENG	1	Thn	15.144.529	15.144.529	1	Thn	15.144.529	-
	- GAMPONG MEURANDEH TEUNGOH	1	Thn	13.983.270	13.983.270	1	Thn	13.983.270	-
	- GAMPONG MEURANDEH DAYAH	1	Thn	14.033.993	14.033.993	1	Thn	14.033.993	-
	- GAMPONG MEURANDEH ACEH	1	Thn	14.110.621	14.110.621	1	Thn	14.110.621	-
	- GAMPONG BATE PUTEH	1	Thn	14.420.243	14.420.243	1	Thn	14.420.243	-
	KECAMATAN LANGSA BARO			191.115.989	191.115.989			191.115.989	-
	- GAMPONG TIMBANG LANGSA	1	Thn	16.034.554	16.034.554	1	Thn	16.034.554	-
	- GAMPONG ALUE DUA	1	Thn	14.950.153	14.950.153	1	Thn	14.950.153	-
	- GAMPONG BIREM PUNTONG	1	Thn	15.446.944	15.446.944	1	Thn	15.446.944	-
	- GAMPONG PAYA BUJOK SEULEUMAK	1	Thn	21.852.962	21.852.962	1	Thn	21.852.962	-
	- GAMPONG PONDOK KELAPA	1	Thn	15.162.077	15.162.077	1	Thn	15.162.077	-

1	2	3	4	5	6	7	8	9	10	11
	- GAMPONG KARANG ANYAR	1	Thn	15.229.500	15.229.500	1	Thn	15.229.500	15.229.500	-
	- GAMPONG PAYA BUJOK TUNONG	1	Thn	16.605.589	16.605.589	1	Thn	16.605.589	16.605.589	-
	- GAMPONG GEUDUEBANG JAWA	1	Thn	15.902.073	15.902.073	1	Thn	15.902.073	15.902.073	-
	- GAMPONG GEUDUEBANG ACEH	1	Thn	14.866.814	14.866.814	1	Thn	14.866.814	14.866.814	-
	- GAMPONG ALUE DUA BAKARAN BATE	1	Thn	14.899.871	14.899.871	1	Thn	14.899.871	14.899.871	-
	- GAMPONG LENGKONG	1	Thn	15.591.046	15.591.046	1	Thn	15.591.046	15.591.046	-
	- GAMPONG SUKA JADI MAKMUR	1	Thn	14.574.406	14.574.406	1	Thn	14.574.406	14.574.406	-
5 . 1 . 6 . 05	Belanja Bagi Hasil Retribusi Daerah Kepada Pemerintah Desa				528.742.255				528.742.255	-
5 . 1 . 6 . 05 . 01	Belanja Bagi Hasil Retribusi Daerah Kepada Pemerintahan Desa				528.742.255				528.742.255	-
	KECAMATAN LANGSA TIMUR				116.902.984				116.902.984	-
	- GAMPONG BUKET MEDANG ARA	1	Thn	7.089.816	7.089.816	1	Thn	7.089.816	7.089.816	-
	- GAMPONG MATANG SEUTUI	1	Thn	6.851.328	6.851.328	1	Thn	6.851.328	6.851.328	-
	- GAMPONG BUKET PULO	1	Thn	6.807.333	6.807.333	1	Thn	6.807.333	6.807.333	-
	- GAMPONG MATANG PANYANG	1	Thn	7.355.430	7.355.430	1	Thn	7.355.430	7.355.430	-
	- GAMPONG SIMPANG WIE	1	Thn	6.987.987	6.987.987	1	Thn	6.987.987	6.987.987	-
	- GAMPONG BUKET RATA	1	Thn	7.364.318	7.364.318	1	Thn	7.364.318	7.364.318	-
	- GAMPONG BUKET MEUTUAH	1	Thn	7.486.065	7.486.065	1	Thn	7.486.065	7.486.065	-
	- GAMPONG ALUE MERBAU	1	Thn	7.761.809	7.761.809	1	Thn	7.761.809	7.761.809	-
	- GAMPONG MATANG CENGAI	1	Thn	7.556.824	7.556.824	1	Thn	7.556.824	7.556.824	-
	- GAMPONG SEUNEBOK ANTARA	1	Thn	7.269.616	7.269.616	1	Thn	7.269.616	7.269.616	-
	- GAMPONG ALUE PINEUNG	1	Thn	7.199.942	7.199.942	1	Thn	7.199.942	7.199.942	-
	- GAMPONG SUKAREJO	1	Thn	7.469.269	7.469.269	1	Thn	7.469.269	7.469.269	-
	- GAMPONG CINTA RAJA	1	Thn	8.179.042	8.179.042	1	Thn	8.179.042	8.179.042	-
	- GAMPONG SUNGAI LUENG	1	Thn	7.698.205	7.698.205	1	Thn	7.698.205	7.698.205	-
	- GAMPONG ALUE PINEUNG TIMUE	1	Thn	6.964.942	6.964.942	1	Thn	6.964.942	6.964.942	-
	- GAMPONG KAPA	1	Thn	6.861.058	6.861.058	1	Thn	6.861.058	6.861.058	-
	KECAMATAN LANGSA BARAT				106.057.177				106.057.177	-
	- GAMPONG LHOK BANIE	1	Thn	9.522.831	9.522.831	1	Thn	9.522.831	9.522.831	-
	- GAMPONG PAYA BUJOK TEUNGOH	1	Thn	7.205.620	7.205.620	1	Thn	7.205.620	7.205.620	-
	- GAMPONG PAYA BUJOK BEURAMO	1	Thn	7.530.798	7.530.798	1	Thn	7.530.798	7.530.798	-
	- GAMPONG SIMPANG LHEE	1	Thn	7.465.672	7.465.672	1	Thn	7.465.672	7.465.672	-
	- GAMPONG SEURICET	1	Thn	7.525.865	7.525.865	1	Thn	7.525.865	7.525.865	-
	- GAMPONG MATANG SEULIMENG	1	Thn	9.399.681	9.399.681	1	Thn	9.399.681	9.399.681	-
	- GAMPONG SUNGAI PAUH	1	Thn	8.437.927	8.437.927	1	Thn	8.437.927	8.437.927	-
	- GAMPONG KUALA LANGSA	1	Thn	9.282.681	9.282.681	1	Thn	9.282.681	9.282.681	-
	- GAMPONG TEULAGA TLUUH	1	Thn	9.561.072	9.561.072	1	Thn	9.561.072	9.561.072	-
	- GAMPONG SERAMBI INDAH	1	Thn	6.698.738	6.698.738	1	Thn	6.698.738	6.698.738	-
	- GAMPONG SUNGAI PAUH PUSAKA	1	Thn	8.119.046	8.119.046	1	Thn	8.119.046	8.119.046	-
	- GAMPONG SUNGAI PAUH TANJONG	1	Thn	8.092.633	8.092.633	1	Thn	8.092.633	8.092.633	-

1	2	3	4	5	6	7	8	9	10	11
-	GAMPONG SUNGAI PAUH FIRDAUS	1	Thn	7.214.613	7.214.613	1	Thn	7.214.613	7.214.613	-
	KECAMATAN LANGSA KOTA				90.758.391				90.758.391	-
-	GAMPONG TEUNGOH	1	Thn	13.642.389	13.642.389	1	Thn	13.642.389	13.642.389	-
-	GAMPONG PEUKAN LANGSA	1	Thn	6.678.131	6.678.131	1	Thn	6.678.131	6.678.131	-
-	GAMPONG JAWA	1	Thn	17.348.306	17.348.306	1	Thn	17.348.306	17.348.306	-
-	GAMPONG PAYA BUJOK BLANG PASE	1	Thn	8.402.976	8.402.976	1	Thn	8.402.976	8.402.976	-
-	GAMPONG BLANG	1	Thn	7.118.832	7.118.832	1	Thn	7.118.832	7.118.832	-
-	GAMPONG ALUE BEURAWÉ	1	Thn	8.052.839	8.052.839	1	Thn	8.052.839	8.052.839	-
-	GAMPONG DAULAT	1	Thn	6.818.465	6.818.465	1	Thn	6.818.465	6.818.465	-
-	GAMPONG MEUTIA	1	Thn	7.478.945	7.478.945	1	Thn	7.478.945	7.478.945	-
-	GAMPONG BLANG SEUNIBONG	1	Thn	7.712.968	7.712.968	1	Thn	7.712.968	7.712.968	-
-	GAMPONG TUALANG TEUNGOH	1	Thn	7.504.540	7.504.540	1	Thn	7.504.540	7.504.540	-
	KECAMATAN LANGSA LAMA				118.092.193				118.092.193	-
-	GAMPONG PONDOK KEMUNING	1	Thn	8.720.532	8.720.532	1	Thn	8.720.532	8.720.532	-
-	GAMPONG SEULALAH	1	Thn	7.729.022	7.729.022	1	Thn	7.729.022	7.729.022	-
-	GAMPONG PONDOK PABRIK	1	Thn	7.396.893	7.396.893	1	Thn	7.396.893	7.396.893	-
-	GAMPONG SIDODADI	1	Thn	7.607.163	7.607.163	1	Thn	7.607.163	7.607.163	-
-	GAMPONG SIDOREJO	1	Thn	12.337.002	12.337.002	1	Thn	12.337.002	12.337.002	-
-	GAMPONG BARO	1	Thn	7.347.664	7.347.664	1	Thn	7.347.664	7.347.664	-
-	GAMPONG MEURANDEH	1	Thn	7.094.042	7.094.042	1	Thn	7.094.042	7.094.042	-
-	GAMPONG ASAM PEUTIK	1	Thn	7.497.809	7.497.809	1	Thn	7.497.809	7.497.809	-
-	GAMPONG BAROH LANGSA LAMA	1	Thn	8.665.735	8.665.735	1	Thn	8.665.735	8.665.735	-
-	GAMPONG SEULALAH BARU	1	Thn	7.334.762	7.334.762	1	Thn	7.334.762	7.334.762	-
-	GAMPONG SUKAJADI KEBUN IRANG	1	Thn	7.681.105	7.681.105	1	Thn	7.681.105	7.681.105	-
-	GAMPONG MEURANDEH TENGAH	1	Thn	7.092.130	7.092.130	1	Thn	7.092.130	7.092.130	-
-	GAMPONG MEURANDEH DAYAH	1	Thn	7.117.856	7.117.856	1	Thn	7.117.856	7.117.856	-
-	GAMPONG MEURANDEH ACEH	1	Thn	7.156.721	7.156.721	1	Thn	7.156.721	7.156.721	-
-	GAMPONG BATE PUTEH	1	Thn	7.313.757	7.313.757	1	Thn	7.313.757	7.313.757	-
	KECAMATAN LANGSA BARO				96.931.510				96.931.510	-
-	GAMPONG TIMBANG LANGSA	1	Thn	8.132.514	8.132.514	1	Thn	8.132.514	8.132.514	-
-	GAMPONG ALUE DUA	1	Thn	7.582.520	7.582.520	1	Thn	7.582.520	7.582.520	-
-	GAMPONG BIREM PUNTONG	1	Thn	7.834.486	7.834.486	1	Thn	7.834.486	7.834.486	-
-	GAMPONG PAYA BUJOK SEULEUMAK	1	Thn	11.083.534	11.083.534	1	Thn	11.083.534	11.083.534	-
-	GAMPONG PONDOK KELAPA	1	Thn	7.690.006	7.690.006	1	Thn	7.690.006	7.690.006	-
-	GAMPONG KARANG ANYAR	1	Thn	7.724.202	7.724.202	1	Thn	7.724.202	7.724.202	-
-	GAMPONG PAYA BUJOK TUNONG	1	Thn	8.422.136	8.422.136	1	Thn	8.422.136	8.422.136	-
-	GAMPONG GEUDUBANG JAWA	1	Thn	8.065.322	8.065.322	1	Thn	8.065.322	8.065.322	-
-	GAMPONG GEUDUBANG ACEH	1	Thn	7.540.252	7.540.252	1	Thn	7.540.252	7.540.252	-

1	2	3	4	5	6	7	8	9	10	11
	- GAMPONG ALUE DUA BAKARAN BATEE	1	Thn	7.557.018	7.557.018	1	Thn	7.557.018	7.557.018	-
	- GAMPONG LENGKONG	1	Thn	7.907.573	7.907.573	1	Thn	7.907.573	7.907.573	-
	- GAMPONG SUKAJADI MAKMUR	1	Thn	7.391.947	7.391.947	1	Thn	7.391.947	7.391.947	-
					101.015.634.812				100.494.899.812	(520.735.000)
5.1.7	Belanja Bantuan Keuangan kepada Provinsi/Kabupaten/Kota dan Pemerintahan Desa				100.401.410.000				99.880.675.000	(520.735.000)
5.1.7.04	Belanja Bantuan Keuangan Kepada Pemerintah Daerah/Pemerintah Desa lainnya				53.980.468.000				53.459.733.000	(520.735.000)
5.1.7.04.04	Belanja Bantuan Keuangan Dana Desa				11.934.884.382				11.819.751.776	(115.132.606)
	KECAMATAN LANGSA TIMUR									
	- GAMPONG BUKET MEDANG ARA	1	Thn	723.814.738	723.814.738	1	Thn	716.832.294	716.832.294	(6.982.444)
	- GAMPONG MATANG SEUTUI	1	Thn	699.467.278	699.467.278	1	Thn	692.719.707	692.719.707	(6.747.571)
	- GAMPONG BUKET PULO	1	Thn	694.975.730	694.975.730	1	Thn	688.271.487	688.271.487	(6.704.243)
	- GAMPONG MATANG PANYANG	1	Thn	750.932.190	750.932.190	1	Thn	743.688.150	743.688.150	(7.244.040)
	- GAMPONG SIMPANG WIE	1	Thn	713.419.024	713.419.024	1	Thn	706.536.863	706.536.863	(6.882.161)
	- GAMPONG BUKET RATA	1	Thn	751.839.529	751.839.529	1	Thn	744.586.736	744.586.736	(7.252.793)
	- GAMPONG BUKET MEUTUAH	1	Thn	764.268.991	764.268.991	1	Thn	756.896.294	756.896.294	(7.372.697)
	- GAMPONG ALUE MERBAU	1	Thn	792.420.299	792.420.299	1	Thn	784.776.034	784.776.034	(7.644.265)
	- GAMPONG MATANG CENGAI	1	Thn	771.492.858	771.492.858	1	Thn	764.050.475	764.050.475	(7.442.383)
	- GAMPONG SEUNEBOK ANTARA	1	Thn	742.171.240	742.171.240	1	Thn	735.011.715	735.011.715	(7.159.525)
	- GAMPONG ALUE PINEUNG	1	Thn	735.058.044	735.058.044	1	Thn	727.967.137	727.967.137	(7.090.907)
	- GAMPONG SUKAREJO	1	Thn	762.554.167	762.554.167	1	Thn	755.198.013	755.198.013	(7.356.154)
	- GAMPONG CINTA RAJA	1	Thn	835.016.485	835.016.485	1	Thn	826.961.306	826.961.306	(8.055.179)
	- GAMPONG SUNGAI LUENG	1	Thn	785.926.821	785.926.821	1	Thn	778.345.197	778.345.197	(7.581.624)
	- GAMPONG ALUE PINEUNG TIMUE	1	Thn	711.066.403	711.066.403	1	Thn	704.206.937	704.206.937	(6.859.466)
	- GAMPONG KAPA	1	Thn	700.460.585	700.460.585	1	Thn	693.703.431	693.703.431	(6.757.154)
					10.827.612.262				10.723.161.210	(104.451.052)
	KECAMATAN LANGSA BARAT									
	- GAMPONG LHOK BANIE	1	Thn	972.206.875	972.206.875	1	Thn	962.828.258	962.828.258	(9.378.617)
	- GAMPONG PAYA BUJOK TEUNGOH	1	Thn	735.637.711	735.637.711	1	Thn	728.541.212	728.541.212	(7.096.499)
	- GAMPONG PAYA BUJOK BEURAMO	1	Thn	768.835.859	768.835.859	1	Thn	761.419.107	761.419.107	(7.416.752)
	- GAMPONG SIMPANG LHEE	1	Thn	762.187.039	762.187.039	1	Thn	754.834.427	754.834.427	(7.352.612)
	- GAMPONG SEURIGET	1	Thn	768.332.185	768.332.185	1	Thn	760.920.292	760.920.292	(7.411.893)
	- GAMPONG MATANG SEULIMENG	1	Thn	959.634.279	959.634.279	1	Thn	950.376.947	950.376.947	(9.257.332)
	- GAMPONG SUNGAI PAUH	1	Thn	861.446.668	861.446.668	1	Thn	853.136.524	853.136.524	(8.310.144)
	- GAMPONG KUALA LANGSA	1	Thn	947.689.493	947.689.493	1	Thn	938.547.388	938.547.388	(9.142.105)
	- GAMPONG TELAGA TUJUH	1	Thn	976.110.993	976.110.993	1	Thn	966.694.714	966.694.714	(9.416.279)
	- GAMPONG SERAMBI INDAH	1	Thn	683.889.038	683.889.038	1	Thn	677.291.745	677.291.745	(6.597.293)
	- GAMPONG SUNGAI PAUH PUSAKA	1	Thn	828.891.434	828.891.434	1	Thn	820.895.343	820.895.343	(7.996.091)
	- GAMPONG SUNGAI PAUH TANJONG	1	Thn	826.194.860	826.194.860	1	Thn	818.224.781	818.224.781	(7.970.079)
	- GAMPONG SUNGAI PAUH FIRDAUS	1	Thn	736.555.828	736.555.828	1	Thn	729.450.472	729.450.472	(7.105.356)
					9.265.725.285				9.176.341.334	(89.383.951)
	KECAMATAN LANGSA KOTA									
	- GAMPONG TEUNGOH	1	Thn	1.392.781.675	1.392.781.675	1	Thn	1.379.345.885	1.379.345.885	(13.435.790)

1	2	3	4	5	7	8	9	10	11
- GAMPONG PEUKAN LANGSA		1	Thn	681.785.198	68.785.198	1	Thn	675.208.201	6.576.9971
- GAMPONG JAWA		1	Thn	1.771.126.994	1.771.126.994	1	Thn	1.754.041.409	17.085.5851
- GAMPONG PB. BLANG PASE		1	Thn	857.878.440	857.878.440	1	Thn	849.602.718	8.275.7221
- GAMPONG BLANG		1	Thn	726.777.357	726.777.357	1	Thn	719.766.332	7.011.0251
- GAMPONG ALUE BEURAWE		1	Thn	822.132.147	822.132.147	1	Thn	814.201.260	7.930.8871
- GAMPONG DAULAT		1	Thn	696.112.213	696.112.213	1	Thn	689.397.007	6.715.2061
- GAMPONG MEUTIA		1	Thn	763.542.100	763.542.100	1	Thn	756.176.415	7.365.6851
- GAMPONG BLANG SEUNIBONG		1	Thn	787.434.006	787.434.006	1	Thn	779.837.843	7.596.1631
- GAMPONG TUALANG TEUNGOH		1	Thn	766.155.155	766.155.155	1	Thn	758.764.264	7.390.8911
KECAMATAN LANGSA LAMA					12.056.293.590			11.939.989.782	116.303.8081
- GAMPONG PONDOK KEMUNING		1	Thn	890.298.454	890.298.454	1	Thn	881.709.985	8.588.4691
- GAMPONG SEULALAH		1	Thn	789.072.965	789.072.965	1	Thn	781.460.992	7.611.9731
- GAMPONG PONDOK PABRIK		1	Thn	755.165.230	755.165.230	1	Thn	747.880.355	7.284.8751
- GAMPONG SIDODADI		1	Thn	776.632.149	776.632.149	1	Thn	769.140.189	7.491.9601
- GAMPONG SIDOREJO		1	Thn	1.259.511.827	1.259.511.827	1	Thn	1.247.361.656	12.150.1711
- GAMPONG BARO		1	Thn	750.139.243	750.139.243	1	Thn	742.902.852	7.236.3911
- GAMPONG MEURANDEH		1	Thn	724.246.430	724.246.430	1	Thn	717.259.820	6.986.6101
- GAMPONG ASAM PEUTIK		1	Thn	765.467.923	765.467.923	1	Thn	758.083.661	7.384.2621
- GAMPONG BAROH LANGSA LAMA		1	Thn	884.704.054	884.704.054	1	Thn	876.169.553	8.534.5011
- GAMPONG SEULALAH BARU		1	Thn	748.822.112	748.822.112	1	Thn	741.598.428	7.223.6841
- GAMPONG SUKA JADI KEBUN IRENG		1	Thn	784.181.047	784.181.047	1	Thn	776.616.264	7.564.7831
- GAMPONG MEURANDEH TEUNGOH		1	Thn	724.051.264	724.051.264	1	Thn	717.066.537	6.984.7271
- GAMPONG MEURANDEH DAYAH		1	Thn	726.677.727	726.677.727	1	Thn	719.667.663	7.010.0641
- GAMPONG MEURANDEH ACEH		1	Thn	730.645.499	730.645.499	1	Thn	723.597.159	7.048.3401
- GAMPONG BATE PUTEH		1	Thn	746.677.666	746.677.666	1	Thn	739.474.668	7.202.9981
KECAMATAN LANGSA BARO					9.895.952.481			9.800.488.898	95.463.5831
- GAMPONG TIMEANG LANGSA		1	Thn	830.266.410	830.266.410	1	Thn	822.257.054	8.009.3561
- GAMPONG ALUE DUA		1	Thn	774.116.288	774.116.288	1	Thn	766.648.598	7.467.6901
- GAMPONG BIREM PUNTONG		1	Thn	799.840.074	799.840.074	1	Thn	792.124.233	7.715.8411
- GAMPONG PAYA BUJOK SEULEUMAK		1	Thn	1.131.542.537	1.131.542.537	1	Thn	1.120.626.851	10.915.6861
- GAMPONG PONDOK KELAPA		1	Thn	785.089.715	785.089.715	1	Thn	777.516.166	7.573.5491
- GAMPONG KARANG ANYAR		1	Thn	788.580.868	788.580.868	1	Thn	780.973.641	7.607.2271
- GAMPONG PAYA BUJOK TUNONG		1	Thn	859.834.507	859.834.507	1	Thn	851.539.915	8.294.5921
- GAMPONG GEUDUBANG JAWA		1	Thn	823.406.552	823.406.552	1	Thn	815.463.372	7.943.1801
- GAMPONG GEUDUBANG ACEH		1	Thn	769.801.013	769.801.013	1	Thn	762.374.950	7.426.0631
- GAMPONG ALUE DUA BAKARAN BATE		1	Thn	771.512.696	771.512.696	1	Thn	764.070.121	7.442.5751
- GAMPONG LENGKONG		1	Thn	807.301.624	807.301.624	1	Thn	799.513.804	7.787.8201
- GAMPONG SUKA JADI MAKMUR		1	Thn	754.660.197	754.660.197	1	Thn	747.380.193	7.280.0041
5 . 1 . 7 . 04 . 05					46.420.942.000			46.420.942.000	-
Belanja Bantuan Keuangan Alokasi Dana Desa									

1	2	3	4	5	7	8	9	10	11
	KECAMATAN LANGSA TIMUR				10.263.500.783				
	- GAMPONG BUKET MEDANG ARA	1	Thn	622.450.365	622.450.365	1	Thn	622.450.365	10.263.500.783
	- GAMPONG MATANG SEUTUI	1	Thn	601.512.569	601.512.569	1	Thn	601.512.569	622.450.365
	- GAMPONG BUKET PULO	1	Thn	597.650.025	597.650.025	1	Thn	597.650.025	601.512.569
	- GAMPONG MATANG PANYANG	1	Thn	645.770.237	645.770.237	1	Thn	645.770.237	597.650.025
	- GAMPONG SIMPANG WIE	1	Thn	613.510.485	613.510.485	1	Thn	613.510.485	645.770.237
	- GAMPONG BUKET RATA	1	Thn	646.550.511	646.550.511	1	Thn	646.550.511	613.510.485
	- GAMPONG BUKET MEUTUAH	1	Thn	657.239.328	657.239.328	1	Thn	657.239.328	646.550.511
	- GAMPONG ALUE MIEBAU	1	Thn	681.448.273	681.448.273	1	Thn	681.448.273	657.239.328
	- GAMPONG MATANG CENGAI	1	Thn	663.451.551	663.451.551	1	Thn	663.451.551	681.448.273
	- GAMPONG SEUNEBOK ANTARA	1	Thn	638.236.187	638.236.187	1	Thn	638.236.187	663.451.551
	- GAMPONG ALUE PINEUNG	1	Thn	632.119.136	632.119.136	1	Thn	632.119.136	638.236.187
	- GAMPONG SUKAREJO	1	Thn	655.764.651	655.764.651	1	Thn	655.764.651	632.119.136
	- GAMPONG CINTA RAJA	1	Thn	718.079.210	718.079.210	1	Thn	718.079.210	655.764.651
	- GAMPONG SUNGAI LUENG	1	Thn	675.864.154	675.864.154	1	Thn	675.864.154	718.079.210
	- GAMPONG ALUE PINEUNG TIMUE	1	Thn	611.487.330	611.487.330	1	Thn	611.487.330	675.864.154
	- GAMPONG KAPA	1	Thn	602.366.771	602.366.771	1	Thn	602.366.771	611.487.330
	KECAMATAN LANGSA BARAT				9.311.293.130			9.311.293.130	602.366.771
	- GAMPONG LHOK BANIE	1	Thn	836.057.200	836.057.200	1	Thn	836.057.200	
	- GAMPONG PAYA BUJOK TEUNGOH	1	Thn	632.617.626	632.617.626	1	Thn	632.617.626	836.057.200
	- GAMPONG PAYA BUJOK BEURAMO	1	Thn	661.166.643	661.166.643	1	Thn	661.166.643	632.617.626
	- GAMPONG SIMPANG LHEE	1	Thn	655.448.937	655.448.937	1	Thn	655.448.937	661.166.643
	- GAMPONG SEURIGET	1	Thn	660.733.505	660.733.505	1	Thn	660.733.505	655.448.937
	- GAMPONG MATANG SEULIMENG	1	Thn	825.245.295	825.245.295	1	Thn	825.245.295	660.733.505
	- GAMPONG SUNGAI PAUH	1	Thn	740.808.060	740.808.060	1	Thn	740.808.060	825.245.295
	- GAMPONG KUALA LANGSA	1	Thn	814.973.278	814.973.278	1	Thn	814.973.278	740.808.060
	- GAMPONG TEULAGA TUJUH	1	Thn	839.414.579	839.414.579	1	Thn	839.414.579	814.973.278
	- GAMPONG SERAMBI INDAH	1	Thn	588.115.934	588.115.934	1	Thn	588.115.934	839.414.579
	- GAMPONG SUNGAI PAUH PUSAKA	1	Thn	712.811.923	712.811.923	1	Thn	712.811.923	588.115.934
	- GAMPONG SUNGAI PAUH TANJONG	1	Thn	710.492.982	710.492.982	1	Thn	710.492.982	712.811.923
	- GAMPONG SUNGAI PAUH FIRDAUS	1	Thn	633.407.168	633.407.168	1	Thn	633.407.168	710.492.982
	KECAMATAN LANGSA KOTA				7.968.135.735			7.968.135.735	633.407.168
	- GAMPONG TEUNGOH	1	Thn	1.197.733.916	1.197.733.916	1	Thn	1.197.733.916	
	- GAMPONG PEUKAN LANGSA	1	Thn	586.306.720	586.306.720	1	Thn	586.306.720	1.197.733.916
	- GAMPONG JAWA	1	Thn	1.523.095.047	1.523.095.047	1	Thn	1.523.095.047	586.306.720
	- GAMPONG PB. BLANG PASE	1	Thn	737.739.534	737.739.534	1	Thn	737.739.534	1.523.095.047
	- GAMPONG BLANG	1	Thn	624.998.093	624.998.093	1	Thn	624.998.093	737.739.534
	- GAMPONG ALUE BEURAWA	1	Thn	706.999.219	706.999.219	1	Thn	706.999.219	624.998.093
	- GAMPONG DAULAT	1	Thn	598.627.353	598.627.353	1	Thn	598.627.353	706.999.219

1	2	3	4	5	7	8	9	10	11
	- GAMPONG MEUTIA	1	Thn	656.614.232	656.614.232	1	Thn	656.614.232	-
	- GAMPONG BLANG SEUNIBONG	1	Thn	677.160.271	677.160.271	1	Thn	677.160.271	-
	- GAMPONG TUALANG TEUNGOH	1	Thn	658.861.350	658.861.350	1	Thn	658.861.350	-
	KECAMATAN LANGSA LAMA				10.367.907.619			10.367.907.619	-
	- GAMPONG PONDOK KEMUNING	1	Thn	765.619.389	765.619.389	1	Thn	765.619.389	-
	- GAMPONG SEULALAH	1	Thn	678.569.707	678.569.707	1	Thn	678.569.707	-
	- GAMPONG PONDOK PABRIK	1	Thn	649.410.474	649.410.474	1	Thn	649.410.474	-
	- GAMPONG SIDODADI	1	Thn	667.871.126	667.871.126	1	Thn	667.871.126	-
	- GAMPONG SIDOREJO	1	Thn	1.083.127.428	1.083.127.428	1	Thn	1.083.127.428	-
	- GAMPONG BARO	1	Thn	645.088.336	645.088.336	1	Thn	645.088.336	-
	- GAMPONG MEURANDEH	1	Thn	622.821.601	622.821.601	1	Thn	622.821.601	-
	- GAMPONG ASAM PEUTIK	1	Thn	658.270.359	658.270.359	1	Thn	658.270.359	-
	- GAMPONG BAROH LANGSA LAMA	1	Thn	760.808.439	760.808.439	1	Thn	760.808.439	-
	- GAMPONG SEULALAH BARU	1	Thn	643.955.659	643.955.659	1	Thn	643.955.659	-
	- GAMPONG SUKA JADI KEBUN IRENG	1	Thn	674.362.862	674.362.862	1	Thn	674.362.862	-
	- GAMPONG MEURANDEH TEUNGOH	1	Thn	622.653.766	622.653.766	1	Thn	622.653.766	-
	- GAMPONG MEURANDEH DAYAH	1	Thn	624.912.415	624.912.415	1	Thn	624.912.415	-
	- GAMPONG MEURANDEH ACEH	1	Thn	628.324.533	628.324.533	1	Thn	628.324.533	-
	- GAMPONG BATE PUTEH	1	Thn	642.111.525	642.111.525	1	Thn	642.111.525	-
	KECAMATAN LANGSA BARO				8.510.104.733			8.510.104.733	-
	- GAMPONG TIMBANG LANGSA	1	Thn	713.994.345	713.994.345	1	Thn	713.994.345	-
	- GAMPONG ALUE DUA	1	Thn	665.707.591	665.707.591	1	Thn	665.707.591	-
	- GAMPONG BIREM PUNTONG	1	Thn	687.828.970	687.828.970	1	Thn	687.828.970	-
	- GAMPONG PAYA BUJOK SEULEUMAK	1	Thn	973.079.197	973.079.197	1	Thn	973.079.197	-
	- GAMPONG PONDOK KELAPA	1	Thn	675.144.279	675.144.279	1	Thn	675.144.279	-
	- GAMPONG KARANG ANYAR	1	Thn	678.146.524	678.146.524	1	Thn	678.146.524	-
	- GAMPONG PAYA BUJOK TURONG	1	Thn	739.421.670	739.421.670	1	Thn	739.421.670	-
	- GAMPONG GEUDUBANG JAWA	1	Thn	708.095.154	708.095.154	1	Thn	708.095.154	-
	- GAMPONG GEUDUBANG ACEH	1	Thn	661.996.635	661.996.635	1	Thn	661.996.635	-
	- GAMPONG ALUE DUA BAKARAN BATE	1	Thn	663.468.611	663.468.611	1	Thn	663.468.611	-
	- GAMPONG LENGKONG	1	Thn	694.245.590	694.245.590	1	Thn	694.245.590	-
	- GAMPONG SUKA JADI MAKMUR	1	Thn	648.976.167	648.976.167	1	Thn	648.976.167	-
5 . 1 . 7 . 05	Belanja Bantuan Kepada Partai Politik				614.224.812			614.224.812	-
5 . 1 . 7 . 05 . 01	Belanja Bantuan Kepada Partai Politik				614.224.812			614.224.812	-
	Belanja Bantuan Kepada Partai Politik				614.224.812			614.224.812	-
	- Partai Nasdem	1	Thn	68.631.859	68.631.859	1	Thn	68.631.859	-
	- Partai PKS	1	Thn	48.364.232	48.364.232	1	Thn	48.364.232	-
	- Partai PDIP	1	Thn	42.793.434	42.793.434	1	Thn	42.793.434	-

1	2	3	4	5	7	8	9	10	11	
	- Partai Golkar	1	Thn	81.686.376	81.686.376	1	Thn	81.686.376	81.686.376	-
	- Partai Gerindra	1	Thn	69.341.039	69.341.039	1	Thn	69.341.039	69.341.039	-
	- Partai Demokrat	1	Thn	51.098.309	51.098.309	1	Thn	51.098.309	51.098.309	-
	- Partai PAN	1	Thn	45.303.559	45.303.559	1	Thn	45.303.559	45.303.559	-
	- Partai Hanura	1	Thn	52.264.724	52.264.724	1	Thn	52.264.724	52.264.724	-
	- Partai Aceh	1	Thn	154.741.280	154.741.280	1	Thn	154.741.280	154.741.280	-
										-
5 . 1 . 8	Belanja Tidak Terduga				500.000.000				500.000.000	-
5 . 1 . 8 . 01	Belanja Tak Terduga				500.000.000				500.000.000	-
5 . 1 . 8 . 01 . 01	Belanja Tidak Terduga				500.000.000				500.000.000	-
	Belanja Tidak Terduga				500.000.000				500.000.000	-
	- Belanja Tidak Terduga	1	Thn	500.000.000	500.000.000	1	Thn	500.000.000	500.000.000	-

Unit Organisasi : Dinas Pendidikan dan Kebudayaan Kota Langka										
Sub Unit Organisasi : Dinas Pendidikan dan Kebudayaan Kota Langka										
KODE REKENING	URAIAN	SEBELUM PERUBAHAN			SETELAH PERUBAHAN			BERTAMBAH / (BERKURANG)		
1	2	VOL	SAT	HRG SAT	JUMLAH	VOL	SAT	HRG SAT	JUMLAH	11
S	BELANJA	3	4	5	6	7	8	9	10	11
S . 1	BELANJA TIDAK LANGSUNG				90.513.046.609				131.929.100.609	41.416.054.000
S . 1 . 1	Belanja Pegawai				90.513.046.609				131.929.100.609	41.416.054.000
S . 1 . 1 . 01	Belanja Gaji dan Tunjangan				90.513.046.609				131.929.100.609	41.416.054.000
S . 1 . 1 . 01 . 01	Gaji Pokok PNS/Uang Representasi				86.763.118.609				86.763.118.609	-
	Gaji Pokok PNS/Uang Representasi				71.091.641.690				71.091.641.690	-
	- Gol IV : 723 Org	14	Bln	3.189.267.837	44.649.749.718	14	Bln	3.189.267.837	44.649.749.718	-
	- Gol III : 517 Org	14	Bln	1.588.888.947	22.244.445.258	14	Bln	1.588.888.947	22.244.445.258	-
	- Gol II : 83 Org	14	Bln	209.027.561	2.926.385.854	14	Bln	209.027.561	2.926.385.854	-
	- Gol I : 13 Org	14	Bln	25.244.616	353.424.624	14	Bln	25.244.616	353.424.624	-
	- Acres	1	Thn	917.636.236	917.636.236	1	Thn	917.636.236	917.636.236	-
S . 1 . 1 . 01 . 02	Tunjangan Keluarga				5.564.228.629				5.564.228.629	-
	Tunjangan keluarga				5.564.228.629				5.564.228.629	-
	- Gol. IV	13	Bln	242.598.481	3.153.780.253	13	Bln	242.598.481	3.153.780.253	-
	- Gol. III	13	Bln	149.738.373	1.946.598.849	13	Bln	149.738.373	1.946.598.849	-
	- Gol. II	13	Bln	21.516.641	279.716.333	13	Bln	21.516.641	279.716.333	-
	- Gol. I	13	Bln	2.942.657	38.254.541	13	Bln	2.942.657	38.254.541	-
	- Acres	1	Thn	145.878.653	145.878.653	1	Thn	145.878.653	145.878.653	-
S . 1 . 1 . 01 . 03	Tunjangan Jabatan				298.923.188				298.923.188	-
	Tunjangan Jabatan				298.923.188				298.923.188	-
	- Gol. IV	13	Bln	10.295.250	133.838.250	13	Bln	10.295.250	133.838.250	-
	- Gol. III	13	Bln	12.096.000	157.248.000	13	Bln	12.096.000	157.248.000	-
	- Acres	1	Thn	7.836.938	7.836.938	1	Thn	7.836.938	7.836.938	-

1	2	3	4	5	7	8	9	10	11
5 . 1 . 1 . 01 . 04	Tunjangan Fungsional				5.821.757.312			5.821.757.312	-
	Tunjangan Fungsional				5.821.757.312			5.821.757.312	-
	- Gol. IV	13	Bln	294.589.730	3.829.666.490	13	Bln	294.589.730	-
	- Gol. III	13	Bln	137.438.780	1.786.704.140	13	Bln	137.438.780	-
	- Gol. II	13	Bln	4.058.180	52.756.340	13	Bln	4.058.180	-
5 . 1 . 1 . 01 . 05	- Acres	1	Thn	152.630.342	152.630.342	1	Thn	152.630.342	-
	Tunjangan Fungsional Umum				429.145.763			429.145.763	-
	Tunjangan Fungsional Umum				429.145.763			429.145.763	-
	- Gol. IV	13	Bln	598.500	7.780.500	13	Bln	598.500	-
	- Gol. III	13	Bln	15.928.500	207.070.500	13	Bln	15.928.500	-
5 . 1 . 1 . 01 . 06	- Gol. II	13	Bln	13.230.000	171.990.000	13	Bln	13.230.000	-
	- Gol. I	13	Bln	2.388.750	31.053.750	13	Bln	2.388.750	-
	- Acres	1	Thn	11.251.013	11.251.013	1	Thn	11.251.013	-
	Tunjangan Beras				3.367.768.119			3.367.768.119	-
	Tunjangan Beras				3.367.768.119			3.367.768.119	-
5 . 1 . 1 . 01 . 07	- Tunjangan Beras	1	Thn	3.275.159.306	3.275.159.306	1	Thn	3.275.159.306	-
	- Acres	1	Thn	92.608.813	92.608.813	1	Thn	92.608.813	-
	Tunjangan PPh/Tunjangan Khusus				189.653.908			189.653.908	-
	Tunjangan PPh/Tunjangan Khusus				189.653.908			189.653.908	-
	- Tunjangan PPh/Tunjangan Khusus	1	Thn	189.653.908	189.653.908	1	Thn	189.653.908	-
5 . 1 . 1 . 01 . 08	Pembulatan Gaji				10.015.123			10.015.123	-
	Pembulatan Gaji				10.015.123			10.015.123	-
	- Pembulatan Gaji	1	Thn	10.015.123	10.015.123	1	Thn	10.015.123	-
	Belanja Tambahan Penghasilan PNS				3.749.928.000			45.165.982.000	41.416.054.000
	Tambahan Penghasilan Berdasarkan Prestasi Kerja				3.749.928.000			3.749.928.000	-
5 . 1 . 1 . 02 . 05	Tambahan Penghasilan Berdasarkan Prestasi Kerja (Bidang Administrasi)				1.301.928.000			1.301.928.000	-
	- Eselon II.b	12	Org/Bln	2.975.000	35.700.000	12	Org/Bln	2.975.000	-
	- Eselon III.a	12	Org/Bln	1.530.000	18.360.000	12	Org/Bln	1.530.000	-
	- Eselon III.b	60	Org/Bln	1.275.000	76.500.000	60	Org/Bln	1.275.000	-
	- Eselon IV.a	216	Org/Bln	1.020.000	220.320.000	216	Org/Bln	1.020.000	-
	- Eselon IV.b	60	Org/Bln	918.000	55.080.000	60	Org/Bln	918.000	-
	- Eselon V.a	168	Org/Bln	765.000	128.520.000	168	Org/Bln	765.000	-
	- Non Eselon Golongan IV	36	Org/bln	510.000	18.360.000	36	Org/bln	510.000	-
	- Non Eselon Golongan III	984	Org/Bln	408.000	401.472.000	984	Org/Bln	401.472.000	-
	- Non Eselon Golongan II	840	Org/Bln	357.000	299.880.000	840	Org/Bln	357.000	-
5 . 1 . 1 . 02 . 07	- Non Eselon Golongan I	156	Org/Bln	306.000	47.736.000	156	Org/Bln	47.736.000	-
	Tambahan Penghasilan Berdasarkan Prestasi Kerja (Bidang Pendidikan)				2.448.000.000			2.448.000.000	-
	- Fungsional Tenaga Pendidikan	14.400	Org/Bln	170.000	2.448.000.000	14.400	Org/Bln	170.000	-
	Tambahan Penghasilan Bagi Guru Pegawai Negeri Sipil Daerah				-			41.416.054.000	41.416.054.000
	Tambahan Penghasilan Bagi Guru Pegawai Negeri Sipil Daerah (Dana Alokasi Khusus Non Fisik 2018)				-			41.416.054.000	41.416.054.000

1	2	3	4	5	7	8	9	10	11
	- Tunjangan Profesi Guru Pegawai Negeri Sipil Daerah	-	-	-	-	1	Thn	40.693.054.000	40.693.054.000
	- Tambahan Penghasilan Guru Pegawai Negeri Sipil Daerah	-	-	-	-	1	Thn	723.000.000	723.000.000

Kegiatan : Penambahan ruang kelas sekolah									
KODE REKENING	URAIAN	SEBELUM PERUBAHAN			SETELAH PERUBAHAN			BERTAMBAH / (BERKURANG)	
		VOL	SAT	HRG SAT	JUMLAH	VOL	SAT	HRG SAT	JUMLAH
1	2	3	4	5	6	7	8	9	10
5	BELANJA								11
5.2	BELANJA LANGSUNG								609.638.160
5.2.3	Belanja Modal								609.638.160
5.2.3.49	Belanja Modal Gedung dan Bangunan - Pengadaan Bangunan Gedung Tempat Kerja								609.638.160
5.2.3.49.01	Belanja Modal Gedung dan Bangunan - Pengadaan Bangunan Gedung Kantor								609.638.160
	Bangunan Gedung Kantor Permanen (Pembangunan Ruang Kelas Baru Beserta Perabotnya) (Dana Alokasi Khusus Reguler Bidang Pendidikan 2018)								609.638.160
	- SDN 1 PAYA BUJOK TUNONG (1 RKB suntik + Tangga)	-	-	-	-	1	Keg	259.440.000	163.940.000
	- SDN 1 KARANG ANYER	-	-	-	-	1	Keg	163.940.000	163.940.000
	- SDN 2 KARANG ANYER	-	-	-	-	1	Keg	163.940.000	163.940.000
	Pencanaan Bangunan Gedung Kantor Permanen (Pembangunan Ruang Kelas Baru Beserta Perabotnya) (Dana Alokasi Khusus Reguler Bidang Pendidikan 2018)								13.508.360
	- SDN 1 PAYA BUJOK TUNONG (1 RKB suntik + Tangga)	-	-	-	-	1	Keg	5.967.120	5.967.120
	- SDN 1 KARANG ANYER	-	-	-	-	1	Keg	3.770.620	3.770.620
	- SDN 2 KARANG ANYER	-	-	-	-	1	Keg	3.770.620	3.770.620
	Pengawasan Bangunan Gedung Kantor Permanen (Pembangunan Ruang Kelas Baru Beserta Perabotnya) (Dana Alokasi Khusus Reguler Bidang Pendidikan 2018)								8.809.800
	- SDN 1 PAYA BUJOK TUNONG (1 RKB suntik + Tangga)	-	-	-	-	1	Keg	3.891.600	3.891.600
	- SDN 1 KARANG ANYER	-	-	-	-	1	Keg	2.459.100	2.459.100
	- SDN 2 KARANG ANYER	-	-	-	-	1	Keg	2.459.100	2.459.100

Kegiatan : Pengadaan alat praktik dan peraga siswa									
KODE REKENING	URAIAN	SEBELUM PERUBAHAN			SETELAH PERUBAHAN			BERTAMBAH / (BERKURANG)	
		VOL	SAT	HRG SAT	JUMLAH	VOL	SAT	HRG SAT	JUMLAH
1	2	3	4	5	6	7	8	9	10
5	BELANJA				150.000.000				1.336.407.700
5.2	BELANJA LANGSUNG				150.000.000				1.336.407.700
5.2.1	Belanja Pegawai				-				93.890.000
5.2.1.01	Honorarium PNS				-				88.490.000
5.2.1.01.01	Honorarium Panitia Pelaksana Kegiatan				-				88.490.000
	Honorarium Tim Fasilitator DAK (Dana Alokasi Khusus Reguler Bidang Pendidikan 2018)				-				63.000.000
	- Ketua	-	-	-	-	10	OB	1.300.000	13.000.000
	- Anggota	-	-	-	-	50	OB	1.000.000	50.000.000
	Honorarium Tim Operator E- Monitoring (SIMDAK) (Dana Alokasi Khusus Reguler Bidang Pendidikan 2018)				-				20.000.000

1	2	3	4	5	7	8	9	10	11
	- Operator E-Monitoring (SIMDAK) SD	-	-	-	-	10	OB	1.000.000	10.000.000
	- Operator E-Monitoring (SIMDAK) SMP	-	-	-	-	10	OB	1.000.000	10.000.000
	Honorarium Tim Sosialisasi DAK (Dana Alokasi Khusus Reguler Bidang Pendidikan 2018)				-			5.490.000	5.490.000
	- Penanggung Jawab	-	-	-	-	2	OH	285.000	570.000
	- Koordinator	-	-	-	-	2	OH	255.000	510.000
	- Ketua	-	-	-	-	2	OH	225.000	450.000
	- Wakil Ketua	-	-	-	-	2	OH	205.000	410.000
	- Sekretaris	-	-	-	-	2	OH	190.000	380.000
	- Anggota Gol. III	-	-	-	-	12	OH	160.000	1.920.000
	- Anggota Gol. II dan Honor	-	-	-	-	10	OH	125.000	1.250.000
S . 2 . 1 . 02	Honorarium Non PNS				-			5.400.000	5.400.000
S . 2 . 1 . 02 . 01	Honorarium Tenaga Ahli/Instruktur/Narasumber				-			5.400.000	5.400.000
	Honorarium Tenaga Ahli/Instruktur/Narasumber (Dana Alokasi Khusus Reguler Bidang Pendidikan 2018)				-			5.400.000	5.400.000
	- Narasumber	-	-	-	-	18	Org/Jam	300.000	5.400.000
S . 2 . 2	Belanja Barang dan Jasa				150.000.000			222.517.700	72.517.700
S . 2 . 2 . 01	Belanja Bahan Pakai Habis				150.000.000			172.502.800	22.502.800
S . 2 . 2 . 01 . 01	Belanja Alat Tulis Kantor				-			22.502.800	22.502.800
	Belanja Alat Tulis Kantor (Dana Alokasi Khusus Reguler Bidang Pendidikan 2018)				-			22.502.800	22.502.800
	- Biaya Alat Tulis Kantor	-	-	-	-	1	Keg	8.956.000	8.956.000
	- Biaya Alat Tulis Kantor Sosialisasi DAK	-	-	-	-	1	Keg	13.546.800	13.546.800
S . 2 . 2 . 01 . 09	Belanja Bahan Perlengkapan Kegiatan				150.000.000			150.000.000	-
	Belanja Bahan Perlengkapan Kegiatan				150.000.000			150.000.000	-
	- Pengadaan Tas Sekolah untuk Anak Sekolah	1	Keg	100.000.000	100.000.000	1	Keg	100.000.000	-
	- Pengadaan Alat Tulis untuk Anak Sekolah	1	Keg	50.000.000	50.000.000	1	Keg	50.000.000	-
S . 2 . 2 . 06	Belanja Cetak dan Penggandaan				-			9.583.900	9.583.900
S . 2 . 2 . 06 . 01	Belanja Cetak				-			300.000	300.000
	Belanja Cetak (Dana Alokasi Khusus Reguler Bidang Pendidikan 2018)				-			300.000	300.000
	- Biaya Cetak	-	-	-	-	1	Keg	300.000	300.000
S . 2 . 2 . 06 . 02	Belanja Penggandaan				-			9.283.900	9.283.900
	Belanja Penggandaan (Dana Alokasi Khusus Reguler Bidang Pendidikan 2018)				-			9.283.900	9.283.900
	- Biaya Penggandaan	-	-	-	-	1	Keg	9.283.900	9.283.900
S . 2 . 2 . 07	Belanja Sewa Rumah/Gedung/Gudang/Parkir				-			3.000.000	3.000.000
S . 2 . 2 . 07 . 02	Belanja Sewa Gedung/Kantor/Tempat				-			3.000.000	3.000.000
	Belanja Sewa Gedung/Kantor/Tempat (Dana Alokasi Khusus Reguler Bidang Pendidikan 2018)				-			3.000.000	3.000.000
	- Biaya Sewa Gedung/Kantor/Tempat	-	-	-	-	2	Hr	1.500.000	3.000.000
S . 2 . 2 . 11	Belanja Makanan dan Minuman				-			17.320.000	17.320.000
S . 2 . 2 . 11 . 05	Belanja Makanan Dan Minuman Peserta/Pasifia/Petugas				-			17.320.000	17.320.000

1	2	3	4	5	6	7	8	9	10	11
	Belanja Makanan Dan Minuman Peserta/Panitia/Petugas (Dana Alokasi Khusus Reguler 2018)	-	-	-	-	-	-	-	17.320.000	17.320.000
	- Biaya Makanan Dan Minuman Peserta/Panitia/Petugas	-	-	-	-	1	Keg	17.320.000	17.320.000	17.320.000
5.2.2.15	Belanja Perjalanan Dinas	-	-	-	-	-	-	-	20.111.000	20.111.000
5.2.2.15.01	Belanja Perjalanan Dinas Dalam Daerah	-	-	-	-	-	-	-	20.111.000	20.111.000
	Belanja Perjalanan Dinas Dalam Daerah (Dana Alokasi Khusus Reguler Bidang Pendidikan 2018)	-	-	-	-	-	-	-	20.111.000	20.111.000
	- Biaya Perjalanan Dinas Dalam Daerah	-	-	-	-	1	Keg	20.111.000	20.111.000	20.111.000
5.2.3	Belanja Modal	-	-	-	-	-	-	-	1.170.000.000	1.170.000.000
5.2.3.37	Belanja Modal Peralatan dan Mesin - Pengadaan Alat Peraga/Praktek Sekolah	-	-	-	-	-	-	-	895.000.000	895.000.000
5.2.3.37.13	Belanja Modal Peralatan dan Mesin - Pengadaan Bidang Pendidikan/Ketrampilan Lain-lain	-	-	-	-	-	-	-	895.000.000	895.000.000
	Alat Peraga/Praktek Sekolah Lain-lain (Dana Alokasi Khusus Reguler Bidang Pendidikan 2018)	-	-	-	-	-	-	-	895.000.000	895.000.000
	- Pengadaan Peralatan IPS SMP	-	-	-	-	2	Paket	9.000.000	18.000.000	18.000.000
	- Pengadaan Peralatan Laboratorium IPA SMP	-	-	-	-	3	Paket	35.000.000	105.000.000	105.000.000
	- Pengadaan Peralatan Sarana PJO&K dan/atau seni budaya SMP	-	-	-	-	4	Keg	21.000.000	84.000.000	84.000.000
	- Pengadaan Peralatan Laboratorium Komputer SMP	-	-	-	-	2	Paket	270.000.000	540.000.000	540.000.000
	- Media Pembelajaran SMP	-	-	-	-	4	Paket	37.000.000	148.000.000	148.000.000
5.2.3.82	Belanja Modal Aset Tetap Lainnya - Pengadaan Buku	-	-	-	-	-	-	-	275.000.000	275.000.000
5.2.3.82.01	Belanja Modal Aset Tetap Lainnya - Pengadaan Buku Ilmu Pengetahuan Umum	-	-	-	-	-	-	-	275.000.000	275.000.000
	Buku Umum Lain-lain (Dana Alokasi Khusus Reguler Bidang Pendidikan 2018)	-	-	-	-	-	-	-	275.000.000	275.000.000
	- Pengadaan Buku koleksi perpustakaan sekolah SMP	-	-	-	-	3	Paket	25.000.000	75.000.000	75.000.000
	- Pengadaan buku Perpustakaan SD	-	-	-	-	4	Paket	50.000.000	200.000.000	200.000.000

Kegiatan : Rehabilitasi sedang/berat ruang kelas sekolah										
KODE REKENING	URAIAN	SEBELUM PERUBAHAN				SETELAH PERUBAHAN				BERTAMBAH / (BERKURANG)
		VOL	SAT	HRG SAT	JUMLAH	VOL	SAT	HRG SAT	JUMLAH	
1	2	3	4	5	6	7	8	9	10	11
5	BELANJA	-	-	-	-	-	-	-	-	-
5.2	BELANJA LANGSUNG	-	-	-	-	-	-	-	-	-
5.2.3	Belanja Modal	-	-	-	-	-	-	-	-	-
5.2.3.49	Belanja Modal Gedung dan Bangunan - Pengadaan Bangunan Gedung Tempat Kerja	-	-	-	-	-	-	-	-	-
5.2.3.49.01	Belanja Modal Gedung dan Bangunan - Pengadaan Bangunan Gedung Kantor	-	-	-	-	-	-	-	-	-
	Bangunan Gedung Kantor Permanen (Rehabilitasi Sedarang/Berat Ruang Kelas Sekolah Dasar Kecamatan Langsa Kota) (Dana Alokasi Khusus Reguler Bidang Pendidikan 2018)	-	-	-	-	-	-	-	-	-
	- SD N 1 LANGSA	-	-	-	-	1	Keg	300.000.000	300.000.000	300.000.000
	- SD N 7 LANGSA	-	-	-	-	1	Keg	215.000.000	215.000.000	215.000.000
	- SD N 2 LANGSA	-	-	-	-	1	Keg	398.230.000	398.230.000	398.230.000
	- SD N CAMPONG TEUNGOH	-	-	-	-	1	Keg	387.560.000	387.560.000	387.560.000
	Bangunan Gedung Kantor Permanen (Rehabilitasi Sedarang/Berat Ruang Kelas Sekolah Dasar Kecamatan Langsa Barat) (Dana Alokasi Khusus Reguler Bidang Pendidikan 2018)	-	-	-	-	-	-	-	-	-
	- SD N TEULAGA TUJUH	-	-	-	-	1	Keg	395.750.000	395.750.000	395.750.000

1	2	3	4	5	7	8	9	10	11
	- SD N 1 MATANG SELUMENG	-	-	-	1	Keg	369.327.000	369.327.000	369.327.000
	- SD N 9 LANGSA	-	-	-	1	Keg	384.180.000	384.180.000	384.180.000
	- SD N PERCOTOHAN	-	-	-	1	Keg	491.143.000	491.143.000	491.143.000
	- SD N 13 LANGSA	-	-	-	1	Keg	324.520.000	324.520.000	324.520.000
	Bangunan Gedung Kantor Permanen (Rehabilitasi Sedang/Berat Ruang Kelas Sekolah Dasar Kecamatan Langsa Baro) (Dana Alokasi Khusus Reguler Bidang Pendidikan 2018)							499.800.000	499.800.000
	- SD N PERUMNAS	-	-	-	1	Keg	499.800.000	499.800.000	499.800.000
	Bangunan Gedung Kantor Permanen (Rehabilitasi Sedang/Berat Ruang Kelas Sekolah Dasar Kecamatan Langsa Timur) (Dana Alokasi Khusus Reguler Bidang Pendidikan 2018)							815.670.000	815.670.000
	- SD N SUKAREJO	-	-	-	1	Keg	299.270.000	299.270.000	299.270.000
	- SD N CINTA RAJA MAAS SCHOOL	-	-	-	1	Keg	516.400.000	516.400.000	516.400.000
	Bangunan Gedung Kantor Permanen (Rehabilitasi Sedang/Berat Ruang Kelas Sekolah Dasar Kecamatan Langsa Lama) (Dana Alokasi Khusus Reguler Bidang Pendidikan 2018)							426.900.000	426.900.000
	- SD N 1 KEBUN LAMA	-	-	-	1	Keg	426.900.000	426.900.000	426.900.000
	Bangunan Gedung Kantor Permanen (Rehabilitasi Sedang/Berat Ruang Kelas Sekolah Menengah Pertama) (Dana Alokasi Khusus Reguler Bidang Pendidikan 2018)							699.910.000	699.910.000
	- SMPN 10 Langsa	-	-	-	1	Keg	361.500.000	361.500.000	361.500.000
	- SMPN 2 Langsa	-	-	-	1	Keg	338.410.000	338.410.000	338.410.000
	Perencanaan Bangunan Gedung Kantor Permanen (Rehabilitasi Sedang/Berat Ruang Kelas Sekolah Dasar Kecamatan Langsa Kota) (Dana Alokasi Khusus Reguler Bidang Pendidikan 2018)							29.918.170	29.918.170
	- SD N 1 LANGSA	-	-	-	1	Keg	6.900.000	6.900.000	6.900.000
	- SD N 7 LANGSA	-	-	-	1	Keg	4.945.000	4.945.000	4.945.000
	- SD N 2 LANGSA	-	-	-	1	Keg	9.159.290	9.159.290	9.159.290
	- SD N GAMPONG TEUNGGOH	-	-	-	1	Keg	8.913.880	8.913.880	8.913.880
	Perencanaan Bangunan Gedung Kantor Permanen (Rehabilitasi Sedang/Berat Ruang Kelas Sekolah Dasar Kecamatan Langsa Barat) (Dana Alokasi Khusus Reguler Bidang Pendidikan 2018)							45.193.160	45.193.160
	- SD N TEULAGA TUJUH	-	-	-	1	Keg	9.102.250	9.102.250	9.102.250
	- SD N 1 MATANG SELUMENG	-	-	-	1	Keg	8.494.521	8.494.521	8.494.521
	- SD N 9 LANGSA	-	-	-	1	Keg	8.836.140	8.836.140	8.836.140
	- SD N PERCOTOHAN	-	-	-	1	Keg	11.296.289	11.296.289	11.296.289
	- SD N 13 LANGSA	-	-	-	1	Keg	7.463.960	7.463.960	7.463.960
	Perencanaan Bangunan Gedung Kantor Permanen (Rehabilitasi Sedang/Berat Ruang Kelas Sekolah Dasar Kecamatan Langsa Baro) (Dana Alokasi Khusus Reguler Bidang Pendidikan 2018)							11.495.400	11.495.400
	- SD N PERUMNAS	-	-	-	1	Keg	11.495.400	11.495.400	11.495.400
	Perencanaan Bangunan Gedung Kantor Permanen (Rehabilitasi Sedang/Berat Ruang Kelas Sekolah Dasar Kecamatan Langsa Timur) (Dana Alokasi Khusus Reguler Bidang Pendidikan 2018)							18.760.410	18.760.410
	- SD N SUKAREJO	-	-	-	1	Keg	6.883.210	6.883.210	6.883.210
	- SD N CINTA RAJA MAAS SCHOOL	-	-	-	1	Keg	11.877.200	11.877.200	11.877.200
	Perencanaan Bangunan Gedung Kantor Permanen (Rehabilitasi Sedang/Berat Ruang Kelas Sekolah Dasar Kecamatan Langsa Lama) (Dana Alokasi Khusus Reguler Bidang Pendidikan 2018)							9.818.700	9.818.700
	- SD N 1 KEBUN LAMA	-	-	-	1	Keg	9.818.700	9.818.700	9.818.700
	Perencanaan Bangunan Gedung Kantor Permanen (Rehabilitasi Sedang/Berat Ruang Kelas Sekolah Menengah Pertama) (Dana Alokasi Khusus Reguler Bidang Pendidikan 2018)							16.097.930	16.097.930
	- SMPN 10 Langsa	-	-	-	1	Keg	8.314.500	8.314.500	8.314.500
	- SMPN 2 Langsa	-	-	-	1	Keg	7.783.430	7.783.430	7.783.430

1	2	3	4	5	6	7	8	9	10	11
	Pengawasan Bangunan Gedung Kantor Permanen (Rehabilitasi Sedang/Berat Ruang Kelas sekolah Dasar Kecamatan Langsa Kota) (Dana Alokasi Khusus Reguler Bidang Pendidikan 2018)	-	-	-	-	-	-	-	19.511.850	19.511.850
	- SD N 1 LANGSA	-	-	-	-	1	Keg	4.500.000	4.500.000	4.500.000
	- SD N 7 LANGSA	-	-	-	-	1	Keg	3.225.000	3.225.000	3.225.000
	- SD N 2 LANGSA	-	-	-	-	1	Keg	5.973.450	5.973.450	5.973.450
	- SD N GAMPONG TEUNGGOH	-	-	-	-	1	Keg	5.813.400	5.813.400	5.813.400
	Pengawasan Bangunan Gedung Kantor Permanen (Rehabilitasi Sedang/Berat Ruang Kelas Sekolah Dasar Kecamatan Langsa Barat) (Dana Alokasi Khusus Reguler Bidang Pendidikan 2018)	-	-	-	-	-	-	-	29.473.800	29.473.800
	- SD N TEULAGA TULUJUH	-	-	-	-	1	Keg	5.936.250	5.936.250	5.936.250
	- SD N 1 MATANG SEULIMENG	-	-	-	-	1	Keg	5.539.905	5.539.905	5.539.905
	- SD N 9 LANGSA	-	-	-	-	1	Keg	5.762.700	5.762.700	5.762.700
	- SD N PERCANTOHAN	-	-	-	-	1	Keg	7.367.145	7.367.145	7.367.145
	- SD N 13 LANGSA	-	-	-	-	1	Keg	4.867.800	4.867.800	4.867.800
	Pengawasan Bangunan Gedung Kantor Permanen (Rehabilitasi Sedang/Berat Ruang Kelas Sekolah Dasar Kecamatan Langsa Baro) (Dana Alokasi Khusus Reguler Bidang Pendidikan 2018)	-	-	-	-	-	-	-	7.497.000	7.497.000
	- SD N PERUMNAS	-	-	-	-	1	Keg	7.497.000	7.497.000	7.497.000
	Pengawasan Bangunan Gedung Kantor Permanen (Rehabilitasi Sedang/Berat Ruang Kelas Sekolah Dasar Kecamatan Langsa Timur) (Dana Alokasi Khusus Reguler Bidang Pendidikan 2018)	-	-	-	-	-	-	-	12.235.050	12.235.050
	- SD N SUKAREJO	-	-	-	-	1	Keg	4.489.050	4.489.050	4.489.050
	- SD N CINTA RAJA MAAS SCHOOL	-	-	-	-	1	Keg	7.746.000	7.746.000	7.746.000
	Pengawasan Bangunan Gedung Kantor Permanen (Rehabilitasi Sedang/Berat Ruang Kelas Sekolah Dasar Kecamatan Langsa Lama) (Dana Alokasi Khusus Reguler Bidang Pendidikan 2018)	-	-	-	-	-	-	-	6.403.500	6.403.500
	- SD N 1 KEBUN LAMA	-	-	-	-	1	Keg	6.403.500	6.403.500	6.403.500
	Pengawasan Bangunan Gedung Kantor Permanen (Rehabilitasi Sedang/Berat Ruang Kelas Sekolah Menengah Pertama) (Dana Alokasi Khusus Reguler Bidang Pendidikan 2018)	-	-	-	-	-	-	-	10.498.650	10.498.650
	- SMPN 10 Langsa	-	-	-	-	1	Keg	5.422.500	5.422.500	5.422.500
	- SMPN 2 Langsa	-	-	-	-	1	Keg	5.076.150	5.076.150	5.076.150

Kegiatan : Rehabilitasi sedang/berat sumbu air bersih dan sanitary										
KODE REKENING	URAIAN	SEBELUM PERUBAHAN			SETELAH PERUBAHAN			BERTAMBAH / (BERKURANG)		
		VOL	SAT	HRG SAT	JUMLAH	VOL	SAT	HRG SAT	JUMLAH	
1	2	3	4	5	6	7	8	9	10	11
5	BELAKIA	-	-	-	-	-	-	-	931.646.520	931.646.520
5.2	BELAKIA LANGSUNG	-	-	-	-	-	-	-	931.646.520	931.646.520
5.2.3	Belanja Modal	-	-	-	-	-	-	-	931.646.520	931.646.520
5.2.3.66	Belanja Modal Jalan, Irigasi dan Jaringan - Pengadaan Bangunan Air Bersih/Baku	-	-	-	-	-	-	-	931.646.520	931.646.520
5.2.3.66.05	Belanja Modal Jalan, Irigasi dan Jaringan - Pengadaan Bangunan Pelengkap Air Bersih/Air Baku	-	-	-	-	-	-	-	931.646.520	931.646.520
	Bangunan Mandi Cuci Kakus (MCK) Rehabilitasi Sedang / Berat Jamban Berserta Sanitasi Atau Tanpa Sanitasi Sekolah Dasar (Dana Alokasi Khusus Reguler Bidang Pendidikan 2018)	-	-	-	-	-	-	-	105.000.000	105.000.000
	- SDN Cinta Raja	-	-	-	-	1	Keg	45.000.000	45.000.000	45.000.000
	- SDN Sukarejo	-	-	-	-	1	Keg	60.000.000	60.000.000	60.000.000
	Bangunan Mandi Cuci Kakus (MCK) Rehabilitasi Sedang / Berat Jamban Berserta Sanitasi Atau Tanpa Sanitasi Sekolah Menengah Pertama (Dana Alokasi Khusus Reguler Bidang Pendidikan 2018)	-	-	-	-	-	-	-	131.840.000	131.840.000
	- SMPN 11 Langsa	-	-	-	-	1	Keg	62.440.000	62.440.000	62.440.000

1	2	3	4	5	6	7	8	9	10	11
	- SMPN 9 Langsa	-	-	-	-	1	Keg	26.830.000	26.830.000	26.830.000
	- SMPN 5 Langsa	-	-	-	-	1	Keg	42.570.000	42.570.000	42.570.000
	Perencanaan Bangunan Mandi Cuci Kakus (MCK) Rehabilitasi Sedang / Berat Jamban Beserta Sanitasi Atau Tanpa Sanitasi Sekolah Dasar (Dana Alokasi Khusus Reguler Bidang Pendidikan 2018)	-	-	-	-	-	-	-	2.415.000	2.415.000
	- SDN Cinta Raja	-	-	-	-	1	Keg	1.035.000	1.035.000	1.035.000
	- SDN Sukarejo	-	-	-	-	1	Keg	1.380.000	1.380.000	1.380.000
	Perencanaan Bangunan Mandi Cuci Kakus (MCK) Rehabilitasi Sedang / Berat Jamban Beserta Sanitasi Atau Tanpa Sanitasi Sekolah Menengah Pertama (Dana Alokasi Khusus Reguler Bidang Pendidikan 2018)	-	-	-	-	-	-	-	3.032.320	3.032.320
	- SMPN 11 Langsa	-	-	-	-	1	Keg	1.436.120	1.436.120	1.436.120
	- SMPN 9 Langsa	-	-	-	-	1	Keg	617.090	617.090	617.090
	- SMPN 5 Langsa	-	-	-	-	1	Keg	979.110	979.110	979.110
	Pengawasan Bangunan Mandi Cuci Kakus (MCK) Rehabilitasi Sedang / Berat Jamban Beserta Sanitasi Atau Tanpa Sanitasi Sekolah Dasar (Dana Alokasi Khusus Reguler Bidang Pendidikan 2018)	-	-	-	-	-	-	-	1.575.000	1.575.000
	- SDN Cinta Raja	-	-	-	-	1	Keg	675.000	675.000	675.000
	- SDN Sukarejo	-	-	-	-	1	Keg	900.000	900.000	900.000
	Pengawasan Bangunan Mandi Cuci Kakus (MCK) Rehabilitasi Sedang / Berat Jamban Beserta Sanitasi Atau Tanpa Sanitasi Sekolah Menengah Pertama (Dana Alokasi Khusus Reguler Bidang Pendidikan 2018)	-	-	-	-	-	-	-	1.977.600	1.977.600
	- SMPN 11 Langsa	-	-	-	-	1	Keg	936.600	936.600	936.600
	- SMPN 9 Langsa	-	-	-	-	1	Keg	402.450	402.450	402.450
	- SMPN 5 Langsa	-	-	-	-	1	Keg	638.550	638.550	638.550
	Bangunan Mandi Cuci Kakus (MCK) Pembangunan Jamban Siswa/Guru Dan Sanitasi Sekolah Menengah Pertama (Dana Alokasi Khusus Reguler Bidang Pendidikan 2018)	-	-	-	-	-	-	-	283.500.000	283.500.000
	- SMPN 3 Langsa	-	-	-	-	1	Keg	94.500.000	94.500.000	94.500.000
	- SMPN 12 Langsa	-	-	-	-	1	Keg	94.500.000	94.500.000	94.500.000
	- SMPN 8 Langsa	-	-	-	-	1	Keg	94.500.000	94.500.000	94.500.000
	Bangunan Mandi Cuci Kakus (MCK) Pembangunan Jamban Siswa/Guru Dan Sanitasi Sekolah Dasar (Dana Alokasi Khusus Reguler Bidang Pendidikan 2018)	-	-	-	-	-	-	-	377.200.000	377.200.000
	- SD N BUKET MEDANG ARA	-	-	-	-	1	Keg	94.300.000	94.300.000	94.300.000
	- SD N 2 MATANG SEULIMENG	-	-	-	-	1	Keg	94.300.000	94.300.000	94.300.000
	- SD N GAMPONG JAWA	-	-	-	-	1	Keg	94.300.000	94.300.000	94.300.000
	- SD N TUALANG TEUNGOH	-	-	-	-	-	-	-	8.675.600	8.675.600
	Perencanaan Bangunan Mandi Cuci Kakus (MCK) Pembangunan Jamban Siswa/Guru Dan Sanitasi Sekolah Dasar (Dana Alokasi Khusus Reguler Bidang Pendidikan 2018)	-	-	-	-	-	-	-	2.168.900	2.168.900
	- SD N BUKET MEDANG ARA	-	-	-	-	1	Keg	2.168.900	2.168.900	2.168.900
	- SD N 2 MATANG SEULIMENG	-	-	-	-	1	Keg	2.168.900	2.168.900	2.168.900
	- SD N GAMPONG JAWA	-	-	-	-	1	Keg	2.168.900	2.168.900	2.168.900
	- SD N TUALANG TEUNGOH	-	-	-	-	-	-	-	6.520.500	6.520.500
	Perencanaan Bangunan Mandi Cuci Kakus (MCK) Pembangunan Jamban Siswa/Guru Dan Sanitasi Sekolah Menengah Pertama (Dana Alokasi Khusus Reguler Bidang Pendidikan 2018)	-	-	-	-	-	-	-	2.173.500	2.173.500
	- SMPN 3 Langsa	-	-	-	-	1	Keg	2.173.500	2.173.500	2.173.500
	- SMPN 12 Langsa	-	-	-	-	1	Keg	2.173.500	2.173.500	2.173.500
	- SMPN 8 Langsa	-	-	-	-	1	Keg	2.173.500	2.173.500	2.173.500
	Pengawasan Bangunan Mandi Cuci Kakus (MCK) Pembangunan Jamban Siswa/Guru Dan Sanitasi Sekolah Dasar (Dana Alokasi Khusus Reguler Bidang Pendidikan 2018)	-	-	-	-	-	-	-	5.658.000	5.658.000
	- SD N BUKET MEDANG ARA	-	-	-	-	1	Keg	1.414.500	1.414.500	1.414.500
	- SD N 2 MATANG SEULIMENG	-	-	-	-	1	Keg	1.414.500	1.414.500	1.414.500
	- SD N GAMPONG JAWA	-	-	-	-	1	Keg	1.414.500	1.414.500	1.414.500

1	2	3	4	5	7	8	9	10	11
- SD N TUALANG TEUNGOH		-	-	-	-	1	Keg	1.414.500	1.414.500
Pengawasan Bangunan Mandi Cuci Kakus (MCK) Pembangunan Jamban Siswa/Guru Dan Sanitasi Sekolah Menengah Pertama (Dana Alokasi Khusus Reguler Bidang Pendidikan 2018)		-	-	-	-			4.252.500	4.252.500
- SMPN 3 Langsa		-	-	-	-	1	Keg	1.417.500	1.417.500
- SMPN 12 Langsa		-	-	-	-	1	Keg	1.417.500	1.417.500
- SMPN 8 Langsa		-	-	-	-	1	Keg	1.417.500	1.417.500

Unit Organisasi	: Dinas Kesehatan Kota Langsa								
Kegiatan	: Pengadaan Obat dan Perbekalan Kesehatan								

KODE REKENING	URAIAN	SEBELUM PERUBAHAN			SETELAH PERUBAHAN			BERTAMBAH / (BERKURANG)
		VOL	SAT	HRG SAT	JUMLAH	VOL	SAT	
1	2	3	4	5	6	7	8	10
5	BELANJA							11
5.2	BELANJA LANGSUNG							2.005.228.000
5.2.1	Belanja Pegawai							2.005.228.000
5.2.1.01	Honorarium PNS							7.200.000
5.2.1.01.03	Honorarium Tenaga Ahli/Instruktur/Narasumber							3.600.000
	Honorarium Narasumber Rapat Koordinasi Data Ketersediaan Obat Kota Langsa (Dana Alokasi Khusus Non Fisik 2018)							3.600.000
	- Honor Narasumber 2 Keg x 6 JPL	-	-	-	-	2	Keg	3.600.000
5.2.1.02	Honorarium Non PNS							3.600.000
5.2.1.02.01	Honorarium Tenaga Ahli/Instruktur/Narasumber							3.600.000
	Honorarium Tenaga Ahli/Instruktur/Narasumber (Dana Alokasi Khusus Non Fisik 2018)							3.600.000
	- Honor Pengelola Aplikasi Persediaan dan Logistik 2 Orang x 12 Bln	-	-	-	-	24	OB	3.600.000
5.2.2	Belanja Barang dan Jasa							1.998.028.000
5.2.2.01	Belanja Bahan Pakai Habis							3.960.000
5.2.2.01.06	Belanja Bahan Bakar Minyak/Gas							2.000.000
	Belanja Bahan Bakar Minyak/Gas (Dana Alokasi Khusus Non Fisik 2018)							2.000.000
	- Bahan Bakar Transport Distribusi ke Puskesmas Wilayah Kota Langsa 12 Bln x 5 PKM	-	-	-	-	1	Thn	2.000.000
5.2.2.01.09	Belanja Bahan Perlengkapan Kegiatan							1.960.000
	Belanja Bahan/Material (Dana Alokasi Khusus Non Fisik 2018)							1.960.000
	- Belanja Perlengkapan/Peralatan Gedung/Kantor (Repacking, Gunting, Tali, Lakban, Cutter)	-	-	-	-	1	Keg	1.960.000
5.2.2.02	Belanja Bahan/Material							1.965.468.000
5.2.2.02.04	Belanja Bahan Obat-Obatan							1.965.468.000
	Belanja Bahan Obat-Obatan (Dana Alokasi Khusus Reguler Bidang Kesehatan 2018)							1.965.468.000
	- Belanja Bahan Obat-Obatan dan Perbekalannya	-	-	-	-	1	Keg	1.965.468.000
5.2.2.03	Belanja Jasa Kantor							7.200.000
5.2.2.03.06	Belanja Kawat/Faksimili/Internet/Intranet/TV Kabel/TV Satelit							7.200.000
	Belanja Kawat/Faksimili/Internet/TV Kabel/TV Satelit (Dana Alokasi Khusus Non fisik 2018)							7.200.000
	- Biaya Operasional Bulanan Internet Dukungan Manajemen Sistem Informasi Pelaporan Obat	-	-	-	-	1	Keg	7.200.000
5.2.2.06	Belanja Cetak dan Penggandaan							2.000.000
5.2.2.06.02	Belanja Penggandaan							2.000.000
	Belanja Penggandaan (Dana Alokasi Khusus Non Fisik 2018)							2.000.000

1	2	3	4	5	7	8	9	10	11
	- Biaya Cetak dan Penggandaan Distribusi Obat (Kartu Stok dan Blanko)	-	-	-	-	PK	2.000.000	2.000.000	2.000.000
5 . 2 . 2 . 11	Belanja Makanan dan Minuman	-	-	-	-	-	-	1.400.000	1.400.000
5 . 2 . 2 . 11 . 02	Belanja Makanan Dan Minuman Rapat	-	-	-	-	-	-	1.400.000	1.400.000
	Belanja Makanan dan Minuman Rapat Koordinasi (Dana Alokasi Khusus Non Fisik 2018)	-	-	-	-	-	-	1.400.000	1.400.000
	- Biaya Makan Rapat Koordinasi data Ketersediaan Obat Kota Langsa 20 OR x 1 Hr x 2 Krg	-	-	-	-	40	OK	1.400.000	1.400.000
5 . 2 . 2 . 15	Belanja Perjalanan Dinas	-	-	-	-	-	-	18.000.000	18.000.000
5 . 2 . 2 . 15 . 01	Belanja Perjalanan Dinas Dalam Daerah	-	-	-	-	-	-	18.000.000	18.000.000
	Belanja Perjalanan Dinas Dalam Daerah (Dana Alokasi Khusus Non Fisik 2018)	-	-	-	-	-	-	18.000.000	18.000.000
	- Uang Harian Distribusi ke Puskesmas Wilayah Kota Langsa 2 Org x 12 Bln x 5 PKM	-	-	-	-	120	OK	18.000.000	18.000.000

Kegiatan : Peningkatan kesehatan masyarakat										
KODE REKENING	URAIAN	SEBELUM PERUBAHAN			SETELAH PERUBAHAN			BERTAMBAH / BERKURANG		
		VOL	SAT	HRG SAT	JUMLAH	VOL	SAT	HRG SAT	JUMLAH	11
1	2	3	4	5	6	7	8	9	10	
5	BELANJA				47.897.600				5.212.134.600	5.164.237.000
5 . 2	BELANJA LANGSUNG				47.897.600				5.212.134.600	5.164.237.000
5 . 2 . 1	Belanja Pegawai				3.820.000				792.575.000	788.755.000
5 . 2 . 1 . 01	Honorarium PNS				3.820.000				530.075.000	526.255.000
5 . 2 . 1 . 01 . 01	Honorarium Panitia Pelaksana Kegiatan				620.000				417.325.000	416.705.000
	Honor Panitia Pertemuan Koordinasi LP/LS UKS (DBH-PR/CHT)				620.000				620.000	-
	- Ketua	1	Org/Hari	225.000	225.000	1	Org/Hari	225.000	225.000	-
	- Wakil Ketua	1	Org/Hari	205.000	205.000	1	Org/Hari	205.000	205.000	-
	- Sekretaris	1	Org/Hari	190.000	190.000	1	Org/Hari	190.000	190.000	-
	Honorarium Panitia Pelaksana Kegiatan (Dana Alokasi Khusus Non Fisik - BOK 2018)								13.500.000	13.500.000
	- Honorarium Bendahara BOK PKM 1 OB x 12 Bln x 5 PKM					60	OH	225.000	13.500.000	
	Honorarium Tim Tehnis BOK PKM Langsa Timur, Langsa Barat dan Langsa Kota (Dana Alokasi Khusus Non Fisik - BOK 2018)								26.640.000	26.640.000
	- Ketua 1 x 3 PKM x 12 Bln					36	OB	230.000	8.280.000	8.280.000
	- Sekretaris 1 x 3 PKM x 12 Bln					36	OB	150.000	5.400.000	5.400.000
	- Anggota 3 x 3 PKM x 12 Bln					108	OB	120.000	12.960.000	12.960.000
	Honorarium Tim Tehnis BOK Dinas Kesehatan (Dana Alokasi Khusus Non Fisik - BOK 2018)								17.340.000	17.340.000
	- Ketua 1 OH x 12 Bln					12	OB	255.000	3.060.000	3.060.000
	- Sekretaris 1 OH x 12 Bln					12	OB	170.000	2.040.000	2.040.000
	- Anggota 8 OH x 12 Bln					96	OB	127.500	12.240.000	12.240.000
	Honorarium Panitia Pelaksana Kegiatan Panitia Sosialisasi RTK (Dana Alokasi Khusus Non Fisik-BOK 2018 dan JAMPERSAL)								575.000	575.000
	- Ketua					1	OK	225.000	225.000	225.000
	- Sekretaris					1	OK	190.000	190.000	190.000
	- Anggota					1	OK	160.000	160.000	160.000
	Honorarium Tim Satuan Kerja (Dana Alokasi Khusus Non Fisik-BOK 2018 dan JAMPERSAL)								24.950.000	24.950.000
	- Ketua					10	OH	225.000	2.250.000	2.250.000
	- Sekretaris					10	OH	190.000	1.900.000	1.900.000

1	2	3	4	5	6	7	8	9	10	11
	- Anggota	-	-	-	-	130	OH		20.800.000	20.800.000
	Honorarium Jasa Petugas dalam Pertolongan Persalinan, Pasca Persalinan dan Perawatan Bayi baru Petugas PKM (Dana Alokasi Khusus Non Fisik - BOK 2018 dan JAMPERSAL)	-	-	-	-	-	-	-	333.700.000	333.700.000
	- Honor Petugas	-	-	-	-	1	Thn	333.700.000	333.700.000	333.700.000
	Honorarium Tenaga Ahli/Instruktur/Marasumber								79.300.000	76.100.000
	Honorarium Tenaga Ahli/Instruktur/Marasumber (DBH-PR/CHT)								3.200.000	-
	- Honor Narasumber Pertemuan Koordinasi LP/LS UKS	8	Org/Jam/Hari	400.000		8	Org/Jam/Hari	400.000	3.200.000	-
	Honorarium Narasumber UPTD PKM Langsa Lama (Dana Alokasi Khusus Non Fisik - BOK 2018)								10.800.000	10.800.000
	- Honorarium Narasumber Kegiatan Sosialisasi Kampanye MR Narasumber (S1)	-	-	-	-	8	JPL	300.000	2.400.000	2.400.000
	- Honorarium Narasumber Pembekalan SDM Kampanye MR Narasumber (S1)	-	-	-	-	8	JPL	300.000	2.400.000	2.400.000
	- Honorarium Instruktur Senam Sehat	-	-	-	-	40	Kl	150.000	6.000.000	6.000.000
	Honorarium Narasumber UPTD PKM Langsa Baro (Dana Alokasi Khusus Non Fisik - BOK 2018)								16.500.000	16.500.000
	- Honorarium Narasumber S1	-	-	-	-	55	JPL	300.000	16.500.000	16.500.000
	Honorarium Narasumber UPTD PKM Langsa Timur (Dana Alokasi Khusus Non Fisik - BOK 2018)								7.200.000	7.200.000
	- Honorarium Narasumber Rapat Lokmin Lintas Sektor	-	-	-	-	24	JPL	300.000	7.200.000	7.200.000
	Honorarium Narasumber UPTD PKM Langsa Kota (Dana Alokasi Khusus Non Fisik - BOK 2018)								2.600.000	2.600.000
	- Honorarium Narasumber Kegiatan Advokasi dan Sosialisasi MR (S2)	-	-	-	-	1	JPL	400.000	400.000	400.000
	- Honorarium Narasumber Kegiatan Advokasi dan Sosialisasi MR (S1)	-	-	-	-	3	JPL	300.000	900.000	900.000
	- Honorarium Narasumber Kegiatan Pembekalan SDM Kampanye MR (S2)	-	-	-	-	1	JPL	400.000	400.000	400.000
	- Honorarium Narasumber Kegiatan Pembekalan SDM Kampanye MR (S1)	-	-	-	-	3	JPL	300.000	900.000	900.000
	Honorarium Narasumber UPTD PKM Langsa Barat (Dana Alokasi Khusus Non Fisik - BOK 2018)								18.200.000	18.200.000
	- Honorarium Narasumber Kegiatan Advokasi dan Sosialisasi MR (S2) 1 x 13 KI	-	-	-	-	13	JPL	400.000	5.200.000	5.200.000
	- Honorarium Narasumber Kegiatan Advokasi dan Sosialisasi MR (S1) 1 x 13 KI	-	-	-	-	13	JPL	300.000	3.900.000	3.900.000
	- Honorarium Narasumber Kegiatan Pembekalan SDM Kampanye MR (S2) 1 x 13 KI	-	-	-	-	13	JPL	400.000	5.200.000	5.200.000
	- Honorarium Narasumber Kegiatan Pembekalan SDM Kampanye MR (S1) 1 x 13 KI	-	-	-	-	13	JPL	300.000	3.900.000	3.900.000
	Honorarium Narasumber Dinas Kesehatan (Dana Alokasi Khusus Non Fisik - BOK 2018)								17.600.000	17.600.000
	- Honorarium Kegiatan Evaluasi BOK S2	-	-	-	-	8	JPL	400.000	3.200.000	3.200.000
	- Honorarium Kegiatan Evaluasi BOK S1	-	-	-	-	8	JPL	300.000	2.400.000	2.400.000
	- Honorarium Narasumber Pertemuan Koordinasi KIPi	-	-	-	-	8	JPL	300.000	2.400.000	2.400.000
	- Honorarium Narasumber Advokasi dan Sosialisasi Kampanye MR	-	-	-	-	16	JPL	300.000	4.800.000	4.800.000
	- Honorarium Narasumber Pembekalan SDM Kampanye MR	-	-	-	-	16	JPL	300.000	4.800.000	4.800.000
	Honorarium Narasumber Lokal Sosialisasi RTK (Dana Alokasi Khusus Non Fisik - BOK 2018 dan JAMPERSAL)								3.200.000	3.200.000
	- Honorarium Narasumber	-	-	-	-	8	JPL	400.000	3.200.000	3.200.000
	Honorarium PNS Lainnya								33.450.000	33.450.000
	Honorarium PNS Lainnya (Dana Alokasi Khusus Non Fisik - BOK 2018)								450.000	450.000
	- Honorarium MC Pencanangan Kampanye MR	-	-	-	-	1	OH	150.000	150.000	150.000
	- Honorarium Pembaca Doa Pencanangan Kampanye MR	-	-	-	-	1	OH	150.000	150.000	150.000
	- Honorarium Pembaca Al-Quran Pencanangan Kampanye MR	-	-	-	-	1	OH	150.000	150.000	150.000
	Honorarium PNS Lainnya Dinas Kesehatan (Dana Alokasi Khusus Non Fisik - BOK 2018)								33.000.000	33.000.000
	- Uang saku Peserta Evaluasi BOK 50 Org x 2 Kali x 1 Hari	-	-	-	-	100	OK	100.000	10.000.000	10.000.000

1	2	3	4	5	6	7	8	9	10	11
	- Uang saku Peserta Pertemuan Koordinasi KIPPI 30 Org x 1 Akt x 1 Hari	-	-	-	-	30	OH	100.000	3.000.000	3.000.000
	- Uang saku Peserta Advokasi dan Sosialisasi Kampanye MR 50 Org x 3 Akt x 1 KI	-	-	-	-	100	OH	100.000	10.000.000	10.000.000
	- Uang saku Peserta Pembekalan SDM Kampanye MR 50 Org x 2 Akt	-	-	-	-	100	OH	100.000	10.000.000	10.000.000
5.2.1.06	Belanja Honorarium Non Pegawai								262.500.000	262.500.000
5.2.1.06.03	Honorarium Tenaga Pendukung Lainnya								262.500.000	262.500.000
	Honorarium /Uang Saku Peserta Kegiatan UPTD PKM Langsa Lama (Dana Alokasi Khusus Non Fisik - BOK 2018)								31.600.000	31.600.000
	- Uang Saku Peserta Sosialisasi Kampanye MR	-	-	-	-	86	OH	100.000	8.600.000	8.600.000
	- Uang Saku Peserta Pembekalan SDM Kampanye MR	-	-	-	-	90	OH	100.000	9.000.000	9.000.000
	- Uang Saku Lintas Skitorial 35 Org x 4 Kali	-	-	-	-	140	OK	100.000	14.000.000	14.000.000
	Honorarium /Uang Saku Peserta Kegiatan UPTD PKM Langsa Baru (Dana Alokasi Khusus Non Fisik - BOK 2018)								42.400.000	42.400.000
	- Uang Saku Peserta Kegiatan Penyegaran/Refresing Kader Kesehatan	-	-	-	-	139	OK	100.000	13.900.000	13.900.000
	- Uang Saku Peserta Kegiatan Sosialisasi Vaksin Rubella Tahap I	-	-	-	-	48	OK	100.000	4.800.000	4.800.000
	- Uang Saku Peserta Kegiatan Sosialisasi Vaksin Rubella Tahap II	-	-	-	-	117	OK	100.000	11.700.000	11.700.000
	- Uang Saku Peserta Kegiatan Lokmin Lintas Sektoral	-	-	-	-	120	OK	100.000	12.000.000	12.000.000
	Honorarium /Uang Saku Peserta Kegiatan UPTD PKM Langsa Timur (Dana Alokasi Khusus Non Fisik - BOK 2018)								35.000.000	35.000.000
	- Uang Saku Peserta Kegiatan Lokmin Lintas Sektor	-	-	-	-	300	OK	100.000	30.000.000	30.000.000
	- Uang Saku Peserta Pembekalan SDM Kampanye MR	-	-	-	-	50	OK	100.000	5.000.000	5.000.000
	Honorarium /Uang Saku Peserta Kegiatan UPTD PKM Langsa Kota (Dana Alokasi Khusus Non Fisik - BOK 2018)								34.300.000	34.300.000
	- Uang Saku Peserta Lokmin	-	-	-	-	176	OK	100.000	17.600.000	17.600.000
	- Uang Saku Peserta Kegiatan Advokasi dan Sosialisasi Kampanye MR	-	-	-	-	67	OK	100.000	6.700.000	6.700.000
	- Uang Saku Peserta Pembekalan SDM Kampanye MR	-	-	-	-	100	OK	100.000	10.000.000	10.000.000
	Honorarium /Uang Saku Peserta Kegiatan UPTD PKM Langsa Barat (Dana Alokasi Khusus Non Fisik - BOK 2018)								103.000.000	103.000.000
	- Uang Saku Peserta Sosialisasi Kampanye MR	-	-	-	-	455	OK	100.000	45.500.000	45.500.000
	- Uang Saku Peserta Pembekalan SDM Kampanye MR	-	-	-	-	455	OK	100.000	45.500.000	45.500.000
	- Uang Saku Peserta Lokmin Lintas Sektor	-	-	-	-	120	OK	100.000	12.000.000	12.000.000
	Honorarium /Uang Saku Peserta Sosialisasi RTK (Dana Alokasi Khusus Non Fisik - BOK 2018 dan JAMPERSAL)								16.200.000	16.200.000
	- Uang saku Peserta Kegiatan	-	-	-	-	66	OH	100.000	6.600.000	6.600.000
	- Honor Petugas Kebersihan	-	-	-	-	12	Bln	800.000	9.600.000	9.600.000
5.2.2	Belanja Barang dan Jasa								4.419.559.600	4.375.482.000
5.2.2.01	Belanja Bahan Pakai Habis								879.096.895	877.819.295
5.2.2.01.01	Belanja Alat Tulis Kantor								141.396.895	140.119.295
	Belanja Alat Tulis Kantor (DBH-PR/CHT)								1.277.600	-
	- Biaya Alat Tulis Kantor	1	Keg	1.277.600		1	Keg	1.277.600	1.277.600	-
	Belanja Alat Tulis Kantor (Dana Alokasi Khusus Non Fisik - BOK 2018)								26.400.000	26.400.000
	- ATK Peserta Sosialisasi Kampanye MR		-	-	-	86	Pkt	150.000	12.900.000	12.900.000
	- ATK Peserta Pembekalan SDM Kampanye MR		-	-	-	90	Pkt	150.000	13.500.000	13.500.000
	Belanja Alat Tulis Kantor UPTD PKM Langsa Baru (Dana Alokasi Khusus Non Fisik - BOK 2018)								5.973.345	5.973.345
	- Biaya Alat Tulis Kantor		-	-	-	1	Keg	5.973.345	5.973.345	5.973.345

1	2	3	4	5	6	7	8	9	10	11
	Belanja Alat Tulis Kantor UPTD PKM Langsa Timur (Dana Alokasi Khusus Non Fisik - BOK - J18)								10,973.600	10,973.600
	- Biaya ATK Lokmin	-	-	-	-	1	Keg	6.473.600	6.473.600	6.473.600
	- Biaya ATK Kampayne MR	-	-	-	-	1	Keg	4.500.000	4.500.000	4.500.000
	Belanja Alat Tulis Kantor UPTD PKM Langsa Barat (Dana Alokasi Khusus Non Fisik - BOK 2018)								5.665.000	5.665.000
	- Biaya ATK Sosialisasi Kampayne MR	-	-	-	-	1	Keg	2.502.500	2.502.500	2.502.500
	- Biaya ATK Pembekalan SDM Kampayne MR	-	-	-	-	1	Keg	2.502.500	2.502.500	2.502.500
	- Biaya ATK Sosialisasi Lokmin Lintas Sektor	-	-	-	-	1	Keg	660.000	660.000	660.000
	Belanja Alat Tulis Kantor Dinas Kesehatan (Dana Alokasi Khusus Non Fisik - BOK 2018)								87.045.000	87.045.000
	- Belanja ATK Peserta Evaluasi BOK	-	-	-	-	1	Keg	20.800.000	20.800.000	20.800.000
	- Belanja ATK Kegiatan Evaluasi BOK	-	-	-	-	1	Pkt	500.000	500.000	500.000
	- Belanja ATK kegiatan BOK	-	-	-	-	1	Thn	9.006.750	9.006.750	9.006.750
	- Biaya ATK Peserta Pertemuan Koordinasi KIPi	-	-	-	-	30	Pkt	150.000	4.500.000	4.500.000
	- Biaya ATK Pertemuan Koordinasi KIPi	-	-	-	-	1	Paket	300.000	300.000	300.000
	- Biaya ATK Advokasi dan Sosialisasi Kampayne MR	-	-	-	-	1	Paket	400.000	400.000	400.000
	- Biaya ATK Peserta Advokasi dan Sosialisasi Kampayne MR	-	-	-	-	100	Paket	206.000	20.600.000	20.600.000
	- Biaya ATK Kegiatan Pembekalan SDM Kampayne MR	-	-	-	-	1	Paket	400.000	400.000	400.000
	- Biaya ATK Peserta Pembekalan SDM Kampayne MR	-	-	-	-	100	Paket	300.000	30.000.000	30.000.000
	- Biaya ATK Kegiatan Kampayne MR	-	-	-	-	1	Paket	538.250	538.250	538.250
	Belanja Alat Tulis Kantor (Dana Alokasi Khusus Non Fisik - BOK 2018 dan JAMPERSAL)								4.062.350	4.062.350
	- ATK Sosialisasi RTK	-	-	-	-	1	Keg	990.000	990.000	990.000
	- ATK Jampersal	-	-	-	-	1	Keg	3.072.350	3.072.350	3.072.350
5.2.2.01.04	Belanja Perangko, Materai Dan Benda Pos Lainnya								2.100.000	2.100.000
	Belanja Perangko, Materai dan Benda Pos Lainnya UPTD PKM Langsa Lama (Dana Alokasi Khusus Non Fisik - BOK 2018)								900.000	900.000
	- Biaya Materai	-	-	-	-	1	Thn	900.000	900.000	900.000
	Belanja Perangko, Materai dan Benda Pos Lainnya UPTD PKM Langsa Barat (Dana Alokasi Khusus Non Fisik - BOK 2018)								450.000	450.000
	- Biaya Materai	-	-	-	-	1	Thn	450.000	450.000	450.000
	Belanja Perangko, Materai dan Benda Pos Lainnya Dinas Kesehatan (Dana Alokasi Khusus Non Fisik - BOK 2018)								450.000	450.000
	- Biaya Materai	-	-	-	-	1	Thn	450.000	450.000	450.000
	Belanja Perangko, Materai dan Benda Pos Lainnya (Dana Alokasi Khusus Non Fisik - BOK 2018 dan JAMPERSAL)								300.000	300.000
	- Biaya Materai Jampersal	-	-	-	-	1	Keg	300.000	300.000	300.000
5.2.2.01.09	Belanja Bahan Perlengkapan Kegiatan								735.600.000	735.600.000
	Belanja Bahan Perlengkapan Kegiatan (Dana Alokasi Khusus Non Fisik - BOK 2018 dan JAMPERSAL)								735.600.000	735.600.000
	- Biaya Bahan dan Alat SHK (Skrining Hipotetoid Kongnuitall)	-	-	-	-	3.678	Kasus	200.000	735.600.000	735.600.000
5.2.2.03	Belanja Jasa Kantor								14.400.000	14.400.000
5.2.2.03.02	Belanja Air								4.800.000	4.800.000
	Belanja Air (Dana Alokasi Khusus Non Fisik - BOK 2018 dan JAMPERSAL)								4.800.000	4.800.000
	- Biaya Rekening Air RTK (Rumah Tunggu Kelahiran)	-	-	-	-	12	Bln	400.000	4.800.000	4.800.000

1	2	3	4	5	6	7	8	9	10	11
5 . 2 . 2 . 03 . 03	Belanja Listrik								9.600.000	9.600.000
	Belanja Listrik (Dana Alokasi Khusus Non Fisik - BOK 2018 dan JAMPERSAL)								9.600.000	9.600.000
	- Biaya Rekening Listrik RTK (Rumah Tongku Kelahiran)					12	Bln	800.000	9.600.000	9.600.000
5 . 2 . 2 . 06	Belanja Cetak dan Penggandaan				1.800.000				459.879.055	458.079.055
5 . 2 . 2 . 06 . 01	Belanja Cetak				300.000				425.501.655	425.201.655
	Belanja Cetak (DBH-PR/CHT)				300.000				300.000	-
	- Biaya Cetak	1	Keg	300.000	300.000	1	Keg	300.000	300.000	-
	Belanja Cetak UPTD PKM Langsa Lama (Dana Alokasi Khusus Non Fisik - BOK 2018)					1	Thn	124.627.600	124.627.600	124.627.600
	- Cetak Media Promosi/KIE								122.582.235	122.582.235
	Belanja Cetak UPTD PKM Langsa Baro (Dana Alokasi Khusus Non Fisik - BOK 2018)					1	Thn	122.582.235	122.582.235	122.582.235
	- Cetak Media Promosi/KIE								71.404.320	71.404.320
	Belanja Cetak UPTD PKM Langsa Timur (Dana Alokasi Khusus Non Fisik - BOK 2018)					6	Bh	309.600	1.857.600	1.857.600
	- Belanja Cetak Spanduk Lokmin dan PTD					1	Thn	69.546.720	69.546.720	69.546.720
	- Belanja Cetak Media Promosi								84.187.500	84.187.500
	Belanja Cetak UPTD PKM Langsa Barat (Dana Alokasi Khusus Non Fisik - BOK 2018)					2	Lbr	250.000	500.000	500.000
	- Cetak Spanduk Sosialisasi dan Pembekalan SDM Kampanye MR					1	Thn	83.687.500	83.687.500	83.687.500
	- Cetak Media Promosi Kampanye MR								22.100.000	22.100.000
	Belanja Cetak Dinas Kesehatan (Dana Alokasi Khusus Non Fisik - BOK 2018)					2	Bh	300.000	600.000	600.000
	- Cetak Spanduk Evaluasi BOK					1	Lbr	300.000	300.000	300.000
	- Cetak Spanduk Pertemuan Koordinasi KIFI					2	Lbr	300.000	600.000	600.000
	- Cetak Spanduk Advokasi dan Sosialisasi Kampanye MR					1	Paket	2.000.000	2.000.000	2.000.000
	- Cetak Media KIE					2	Lbr	300.000	600.000	600.000
	- Cetak Spanduk Pembekalan SDM Kampanye MR					6	Paket	2.500.000	15.000.000	15.000.000
	- Cetak Balohe Pencanangan Kampanye MR					10	Lbr	300.000	3.000.000	3.000.000
	- Cetak Spanduk Kampanye MR (Measles Rubella)								300.000	300.000
	Belanja Cetak (Dana Alokasi Khusus Non Fisik - BOK 2018 dan JAMPERSAL)					1	Lbr	300.000	300.000	300.000
	- Biaya Cetak Spanduk RTK								34.377.400	32.877.400
5 . 2 . 2 . 06 . 02	Belanja Penggandaan				1.500.000				1.500.000	-
	Belanja Penggandaan (DBH-PR/CHT)				1.500.000				1.500.000	-
	- Biaya Penggandaan	1	Keg	1.500.000	1.500.000	1	Keg	1.500.000	1.500.000	-
	Belanja Penggandaan UPTD PKM Langsa Lama (Dana Alokasi Khusus Non Fisik - BOK 2018)					1	Keg	8.244.200	8.244.200	8.244.200
	- Biaya Penggandaan								22.000.000	22.000.000
	Belanja Penggandaan UPTD PKM Langsa Timur (Dana Alokasi Khusus Non Fisik - BOK 2018)					1	Keg	22.000.000	22.000.000	22.000.000
	- Biaya Penggandaan								54.200	54.200
	Belanja Penggandaan UPTD PKM Langsa Kota (Dana Alokasi Khusus Non Fisik - BOK 2018)					1	Keg	54.200	54.200	54.200
	- Biaya Penggandaan								479.000	479.000
	Belanja Penggandaan UPTD PKM Langsa Barat (Dana Alokasi Khusus Non Fisik - BOK 2018)					1	Thn	479.000	479.000	479.000
	- Biaya Penggandaan								1.700.000	1.700.000
	Belanja Penggandaan Dinas Kesehatan (Dana Alokasi Khusus Non Fisik - BOK 2018)					1	Keg	650.000	650.000	650.000
	- Biaya Penggandaan Kegiatan BOK								250.000	250.000
	- Biaya Penggandaan Bahan Pertemuan Koordinasi KIFI									

1	2	3	4	5	7	8	9	10	11
	- Biaya Pengadaan Bahan Advokasi dan Sosialisasi Kampanye MR	-	-	-	1	Keg	300.000	300.000	300.000
	- Biaya Pengadaan Bahan Pembekalan SDM Kampanye MR	-	-	-	1	Keg	500.000	500.000	500.000
	Belanja Penggandaan (Dana Alokasi Khusus Non Fisik - BOK 2018 dan JAMPERSAL)							400.000	400.000
	- Biaya Penggandaan RTK	-	-	-	1	Keg	400.000	400.000	400.000
5 . 2 . 2 . 07	Belanja Sewa Rumah/Gedung/Gudang/Parkir							96.800.000	94.800.000
5 . 2 . 2 . 07 . 02	Belanja Sewa Gedung/Kantor/Tempat							96.800.000	94.800.000
	Belanja sewa rumah/gedung/kantor/tempat (DBH-PR/CHT)							2.000.000	-
	- Sewa Aula/Gedung Pertemuan Koordinasi LP/LS UKS	1	Keg	2.000.000	1	Keg	2.000.000	2.000.000	-
	Belanja Sewa Gedung/Kantor/tempat UPTD PKM Langsa Lama (Dana Alokasi Khusus Non Fisik - BOK 2018)							16.000.000	16.000.000
	- Sewa Gedung Kegiatan Sosialisasi Kampanye MR	-	-	-	2	Kali	2.000.000	4.000.000	4.000.000
	- Sewa Gedung Kegiatan Pembekalan SDM Kampanye MR	-	-	-	2	Kali	2.000.000	4.000.000	4.000.000
	- Sewa Gedung Lokmin Sektor	-	-	-	4	Kali	2.000.000	8.000.000	8.000.000
	Belanja Sewa Gedung/Kantor/tempat UPTD PKM Langsa Baru (Dana Alokasi Khusus Non Fisik - BOK 2018)							22.000.000	22.000.000
	- Biaya Sewa Ruang Rapat/Pertemuan	-	-	-	11	Hari	2.000.000	22.000.000	22.000.000
	Belanja Sewa Gedung/Kantor/tempat UPTD PKM Langsa Kota (Dana Alokasi Khusus Non Fisik - BOK 2018)							12.000.000	12.000.000
	- Sewa Gedung Kegiatan Advokasi dan Sosialisasi Kampanye MR	-	-	-	1	Kali	2.000.000	2.000.000	2.000.000
	- Sewa Gedung Pembekalan SDM Kampanye MR	-	-	-	1	kali	2.000.000	2.000.000	2.000.000
	- Sewa Gedung Lokmin Lintas Sektor	-	-	-	4	Kali	2.000.000	8.000.000	8.000.000
	Belanja Sewa Gedung/Kantor/tempat Dinas Kesehatan (Dana Alokasi Khusus Non Fisik - BOK 2018)							19.000.000	19.000.000
	- Sewa Gedung Dalam Rangka Evaluasi BOK	-	-	-	2	Pkt	2.000.000	4.000.000	4.000.000
	- Sewa Gedung Dalam Rangka Pertemuan Koordinasi KPIPI 1 Gedung x 1 Hari	-	-	-	1	Pkt	2.000.000	2.000.000	2.000.000
	- Sewa Gedung Dalam Rangka Advokasi dan Sosialisasi Kampanye MR 1 Gedung x 2 Angkatan	-	-	-	2	Pkt	2.000.000	4.000.000	4.000.000
	- Sewa Gedung Pembekalan SDM Kampanye MR 1 Gedung x 2 Angkatan	-	-	-	2	Pkt	2.000.000	4.000.000	4.000.000
	- Sewa Tempat Pencanangan Kampanye MR	-	-	-	1	Pkt	5.000.000	5.000.000	5.000.000
	Belanja Sewa Gedung/Kantor/tempat (Dana Alokasi Khusus Non Fisik - BOK 2018 dan JAMPERSAL)							25.800.000	25.800.000
	- Biaya Sewa Gedung Sosialisasi RTK	-	-	-	1	Keg	1.800.000	1.800.000	1.800.000
	- Biaya Sewa Gedung RTK	-	-	-	1	Keg	24.000.000	24.000.000	24.000.000
5 . 2 . 2 . 11	Belanja Makanan dan Minuman							379.120.000	376.120.000
5 . 2 . 2 . 11 . 02	Belanja Makanan Dan Minuman Rapat							233.000.000	233.000.000
	Belanja Makanan dan Minuman Rapat UPTD PKM Langsa Lama (Dana Alokasi Khusus Non Fisik - BOK 2018)							11.600.000	11.600.000
	- Biaya Makanan dan Minuman Rapat	-	-	-	1	Keg	11.600.000	11.600.000	11.600.000
	Belanja Makanan dan Minuman Rapat UPTD PKM Langsa Baru (Dana Alokasi Khusus Non Fisik - BOK 2018)							31.440.000	31.440.000
	- Biaya Makanan dan Minuman Rapat	-	-	-	1	Keg	31.440.000	31.440.000	31.440.000
	Belanja Makanan dan Minuman Rapat UPTD PKM Langsa Timur (Dana Alokasi Khusus Non Fisik - BOK 2018)							83.200.000	83.200.000
	- Biaya Makanan dan Minuman Rapat	-	-	-	1	Keg	83.200.000	83.200.000	83.200.000
	Belanja Makanan dan Minuman Rapat UPTD PKM Langsa Kota (Dana Alokasi Khusus Non Fisik - BOK 2018)							74.560.000	74.560.000
	- Biaya Makanan dan Minuman Rapat	-	-	-	1	Keg	74.560.000	74.560.000	74.560.000

1	2	3	4	5	7	8	9	10	11
	Belanja Makanan dan Minuman Rapat UPTD PKM Langsa Barat (Dana Alokasi Khusus Non Fisik - BOK 2018)							29.200.000	29.200.000
	- Biaya Makanan dan Minuman Rapat	-	-	-	1	Keg	29.200.000	29.200.000	29.200.000
	Belanja Makanan dan Minuman Rapat Dinas Kesehatan (Dana Alokasi Khusus Non Fisik - BOK 2018)							3.000.000	3.000.000
	- Biaya Makanan dan Minuman Rapat	-	-	-	1	Keg	3.000.000	3.000.000	3.000.000
5 . 2 . 2 . 11 . 04	Belanja makanan dan minuman pelatihan							17.250.000	17.250.000
	Belanja Makanan dan Minuman Pelatihan (Dana Alokasi Khusus Non Fisik - BOK 2018 dan JAMPERSAL)							17.250.000	17.250.000
	- Biaya Nakan Minum Sosialisasi RTK	-	-	-	75	OH	50.000	3.750.000	3.750.000
	- Biaya Nakan Minum Jampersal	-	-	-	100	OH	35.000	3.500.000	3.500.000
	- Biaya Nakan Minum Pendamping RTK	-	-	-	200	OH	50.000	10.000.000	10.000.000
5 . 2 . 2 . 11 . 05	Belanja Makanan Dan Minuman Peserta/Panitia/Petugas							128.870.000	128.870.000
	Belanja Makanan Dan Minum Peserta/Panitia/Petugas Pertemuan Koordinasi LP/LS UKS (DBH-PR/CHT)							3.000.000	3.000.000
	- Makan Minum Pertemuan Koordinasi LP/LS UKS	1	Keg	3.000.000	1	Keg	3.000.000	3.000.000	3.000.000
	Belanja Makanan Dan Minum Peserta/Panitia/Petugas UPTD PKM Langsa Lama (Dana Alokasi Khusus Non Fisik - BOK 2018)							8.960.000	8.960.000
	- Biaya Makanan dan Minuman Sosialisasi Kampanye MR 55 Org x 2 Angkatan	-	-	-	110	OK	40.000	4.400.000	4.400.000
	- Biaya Makanan dan Minuman Pembekalan SDM Kampanye MR 57 Org x 2 Angkatan	-	-	-	114	OK	40.000	4.560.000	4.560.000
	Belanja Makanan Dan Minum Peserta/Panitia/Petugas UPTD PKM Langsa Baru (Dana Alokasi Khusus Non Fisik - BOK 2018)							14.760.000	14.760.000
	- Biaya Makanan dan Minuman Peserta Penyegaran/refresing Kader Kesehatan	-	-	-	178	OK	40.000	7.120.000	7.120.000
	- Biaya Makanan dan Minuman Sosialisasi Vaksin Rubella Tahap I	-	-	-	60	OK	40.000	2.400.000	2.400.000
	- Biaya Makanan dan Minuman Sosialisasi Vaksin Rubella Tahap II	-	-	-	131	OK	40.000	5.240.000	5.240.000
	Belanja Makanan Dan Minum Peserta/Panitia/Petugas UPTD PKM Langsa Timur (Dana Alokasi Khusus Non Fisik - BOK 2018)							2.400.000	2.400.000
	- Biaya Makanan dan Minuman Pembekalan SDM Kampanye MR	-	-	-	60	OK	40.000	2.400.000	2.400.000
	Belanja Makanan Dan Minum Peserta/Panitia/Petugas UPTD PKM Langsa Kota (Dana Alokasi Khusus Non Fisik - BOK 2018)							7.600.000	7.600.000
	- Biaya Makanan dan Minuman Kegiatan Advokasi dan Sosialisasi Kampanye MR	-	-	-	75	OK	40.000	3.000.000	3.000.000
	- Biaya Makanan dan Minuman Kegiatan Pembekalan SDM Kampanye MR	-	-	-	115	OK	40.000	4.600.000	4.600.000
	Belanja Makanan Dan Minum Peserta/Panitia/Petugas UPTD PKM Langsa Barat (Dana Alokasi Khusus Non Fisik - BOK 2018)							57.200.000	57.200.000
	- Biaya Makanan dan Minuman	-	-	-	1	Keg	57.200.000	57.200.000	57.200.000
	Belanja Makanan Dan Minum Peserta/Panitia/Petugas Dinas Kesehatan (Dana Alokasi Khusus Non Fisik - BOK 2018)							34.950.000	34.950.000
	- Biaya Makanan dan Minuman	-	-	-	1	Keg	34.950.000	34.950.000	34.950.000
5 . 2 . 2 . 15	Belanja Perjalanan Dinas							2.590.263.650	2.554.263.650
5 . 2 . 2 . 15 . 01	Belanja Perjalanan Dinas Dalam Daerah							2.391.950.000	2.355.950.000
	Belanja Perjalanan Dinas Dalam Daerah (DBH-PR/CHT)							36.000.000	-
	- Transport Tim Pendampingan Pelaksanaan Penjarangan	1	Keg	28.500.000	1	Keg	28.500.000	28.500.000	-
	- Transport Peserta Pertemuan Koordinasi LP/LS UKS	1	Keg	7.500.000	1	Keg	7.500.000	7.500.000	-
	Belanja Perjalanan Dinas Dalam Daerah UPTD PKM Langsa Lama (Dana Alokasi Khusus Non Fisik - BOK 2018)							307.950.000	307.950.000
	- Biaya Perjalanan Dinas Dalam Daerah	-	-	-	1	Thn	307.950.000	307.950.000	307.950.000

1	2	3	4	5	6	7	8	9	10	11
	Belanja Perjalanan Dinas Dalam Daerah UPTD PKM Langsa Baro (Dana Alokasi Khusus No... Fisik - BOK 2018)								442.050.000	442.050.000
	- Biaya Perjalanan Dinas Dalam Daerah	-	-	-	-	1	Thn	442.050.000	442.050.000	442.050.000
	Belanja Perjalanan Dinas Dalam Daerah UPTD PKM Langsa Timur (Dana Alokasi Khusus Non Fisik - BOK 2018)								330.750.000	330.750.000
	- Biaya Perjalanan Dinas Dalam Daerah	-	-	-	-	1	Thn	330.750.000	330.750.000	330.750.000
	Belanja Perjalanan Dinas Dalam Daerah UPTD PKM Langsa Kota (Dana Alokasi Khusus Non Fisik - BOK 2018)								461.100.000	461.100.000
	- Biaya Perjalanan Dinas Dalam Daerah	-	-	-	-	1	Thn	461.100.000	461.100.000	461.100.000
	Belanja Perjalanan Dinas Dalam Daerah UPTD PKM Langsa Barat (Dana Alokasi Khusus Non Fisik - BOK 2018)								347.400.000	347.400.000
	- Biaya Perjalanan Dinas Dalam Daerah	-	-	-	-	1	Thn	347.400.000	347.400.000	347.400.000
	Belanja Perjalanan Dinas Dalam Daerah Dinas Kesehatan (Dana Alokasi Khusus Non Fisik - BOK 2018)								231.700.000	231.700.000
	- Biaya Perjalanan Dinas Dalam Daerah	-	-	-	-	1	Thn	231.700.000	231.700.000	231.700.000
	Belanja Perjalanan Dinas Dalam Daerah (Dana Alokasi Khusus Non Fisik - BOK 2018 dan JAMPERSAL)								235.000.000	235.000.000
	- Biaya Perjalanan Dinas Dalam Daerah Jampersal	-	-	-	-	1	Keg	235.000.000	235.000.000	235.000.000
S . 2 . 2 . 15 . 02	Belanja Perjalanan Dinas Luar Daerah								198.313.650	198.313.650
	Belanja Perjalanan Dinas Luar Daerah UPTD PKM Langsa Barat (Dana Alokasi Khusus Non Fisik - BOK 2018)								2.704.000	2.704.000
	- Biaya Perjalanan Dinas Luar Daerah	-	-	-	-	1	Thn	2.704.000	2.704.000	2.704.000
	Belanja Perjalanan Dinas Luar Daerah Dinas Kesehatan (Dana Alokasi Khusus Non Fisik - BOK 2018)								74.600.000	74.600.000
	- Biaya Perjalanan Dinas Luar Daerah	-	-	-	-	1	Keg	74.600.000	74.600.000	74.600.000
	Belanja Perjalanan Dinas Luar Daerah (Dana Alokasi Khusus Non Fisik - BOK 2018 dan JAMPERSAL)								121.009.650	121.009.650
	- Biaya Perjalanan Dinas Luar Daerah Untuk PNS	-	-	-	-	1	Keg	76.209.650	76.209.650	76.209.650
	- Biaya Perjalanan Dinas Luar Daerah Untuk Non PNS (Pendamping/keluarga)	-	-	-	-	1	Keg	44.800.000	44.800.000	44.800.000

Kegiatan : Pengadaan sarana dan prasarana puskesmas										
KODE REKENING	URAIAN	SEBELUM PERUBAHAN				SETELAH PERUBAHAN				BERTAMBAH / (BERKURANG)
		VOL	SAT	HRG SAT	JUMLAH	VOL	SAT	HRG SAT	JUMLAH	
1	2	3	4	5	6	7	8	9	10	11
S	BELANJA				1.243.663.279				8.192.984.279	6.949.321.000
S . 2	BELANJA LANGSUNG				1.243.663.279				8.192.984.279	6.949.321.000
S . 2 . 2	Belanja Barang dan Jasa				288.000.000				493.000.000	205.000.000
S . 2 . 2 . 01	Belanja Bahan Pakai Habis				-				10.000.000	10.000.000
S . 2 . 2 . 01 . 01	Belanja Alat Tulis Kantor				-				10.000.000	10.000.000
	Belanja Alat Tulis Kantor (Dana Alokasi Khusus Reguler Bidang Kesehatan 2018)				-				10.000.000	10.000.000
	- Biaya Alat Tulis Kantor	-	-	-	-	1	Thn	10.000.000	10.000.000	10.000.000
S . 2 . 2 . 15	Belanja Perjalanan Dinas				-				85.000.000	85.000.000
S . 2 . 2 . 15 . 01	Belanja Perjalanan Dinas Dalam Daerah				-				10.000.000	10.000.000
	Belanja Perjalanan Dinas Dalam Daerah (Dana Alokasi Khusus Reguler Bidang Kesehatan 2018)				-				10.000.000	10.000.000
	- Biaya Perjalanan Dinas Dalam Daerah	-	-	-	-	1	Thn	10.000.000	10.000.000	10.000.000

1	2	3	4	5	6	7	8	9	10	11
5 . 2 . 2 . 15 . 02	Belanja Perjalanan Dinas Luar Daerah								75.000.000	75.000.000
	Belanja Perjalanan Dinas Luar Daerah (Dana Alokasi Khusus Reguler Bidang Kesehatan 2018)								75.000.000	75.000.000
	- Biaya Perjalanan Dinas Luar Daerah	-	-	-	-	1	Thn	75.000.000	75.000.000	75.000.000
5 . 2 . 2 . 21	Belanja Jasa Konsultansi				288.000.000				398.000.000	110.000.000
5 . 2 . 2 . 21 . 02	Belanja Jasa Konsultansi Perencanaan				275.000.000				275.000.000	-
	Belanja Jasa Konsultansi Perencanaan				275.000.000				275.000.000	-
	- Biaya Jasa Konsultansi Perencanaan DAK 2018	1	Keg	44.000.000	44.000.000	1	Keg	44.000.000	44.000.000	-
	- Biaya Jasa Konsultansi Perencanaan APBK/SILPA	1	Keg	15.000.000	15.000.000	1	Keg	15.000.000	15.000.000	-
	- Biaya Perencanaan Teknis Pembangunan PUSTU Timbang Langsa	1	Keg	45.000.000	45.000.000	1	Keg	45.000.000	45.000.000	-
	- Biaya Perencanaan Teknis Pembangunan Poskesdes Sungai Pauh Tanjung Kec. Langsa Barat	1	Keg	18.000.000	18.000.000	1	Keg	18.000.000	18.000.000	-
	- Biaya Perencanaan Teknis Pembangunan Poskesdes Desa Bate Puteh Tanjung Kec. Langsa Barat	1	Keg	18.000.000	18.000.000	1	Keg	18.000.000	18.000.000	-
	- Biaya Perencanaan Teknis Revitalisasi PUSTU Telaga Tujuh	1	Keg	45.000.000	45.000.000	1	Keg	45.000.000	45.000.000	-
	- Biaya Perencanaan Teknis Revitalisasi Gedung Laboratorium Kesehatan Daerah Kota Langsa	1	Keg	18.000.000	18.000.000	1	Keg	18.000.000	18.000.000	-
	- Biaya Konsultansi Perencanaan Teknis Pembangunan Pagar Puskesmas Langsa Timur	1	Keg	15.000.000	15.000.000	1	Keg	15.000.000	15.000.000	-
	- Biaya Konsultansi Perencanaan Teknis Pembangunan Aula dan Ruang Kerja Puskesmas Langsa Lama	1	Keg	27.000.000	27.000.000	1	Keg	27.000.000	27.000.000	-
	- Biaya Konsultansi Perencanaan Teknis Pembangunan Gudang Farmasi dan Gudang Barang Puskesmas Langsa Barat	1	Keg	15.000.000	15.000.000	1	Keg	15.000.000	15.000.000	-
	- Biaya Konsultansi Perencanaan Teknis Pembangunan Ruang Laundry dan Dapur Puskesmas Langsa Barat	1	Keg	15.000.000	15.000.000	1	Keg	15.000.000	15.000.000	-
5 . 2 . 2 . 21 . 03	Belanja Jasa Konsultansi Pengawasan				13.000.000				123.000.000	110.000.000
	Belanja Jasa Konsultansi Pengawasan				13.000.000				13.000.000	-
	- Biaya Jasa Konsultansi Pengawasan APBK/SILPA	1	Keg	13.000.000	13.000.000	1	Keg	13.000.000	13.000.000	-
	Belanja Jasa Konsultansi Pengawasan (Dana Alokasi Khusus Reguler Bidang Kesehatan 2018)								110.000.000	110.000.000
	- Belanja Jasa Konsultansi Pengawasan DAK Reguler 2018	-	-	-	-	1	Keg	110.000.000	110.000.000	110.000.000
5 . 2 . 3	Belanja Modal				955.663.279				7.699.984.279	6.744.321.000
5 . 2 . 3 . 17	Belanja Modal Peralatan dan Mesin - Pengadaan Alat Angkutan Darat Bermotor				-				1.000.000.000	1.000.000.000
5 . 2 . 3 . 17 . 04	Belanja Modal Peralatan dan Mesin - Pengadaan Kendaraan Bermotor Khusus				-				1.000.000.000	1.000.000.000
	Kendaraan Bermotor Khusus Lain-lain (Dana Alokasi Khusus Reguler Bidang Kesehatan 2018)				-				1.000.000.000	1.000.000.000
	- Pengadaan Mobil Ambulance Untuk PSC Kota Langsa	-	-	-	-	1	Pkt	500.000.000	500.000.000	500.000.000
	- Pengadaan Pusing Single Gardan Untuk Puskesmas Langsa	-	-	-	-	1	Thn	500.000.000	500.000.000	500.000.000
5 . 2 . 3 . 27	Belanja Modal Peralatan dan Mesin - Pengadaan Alat Kantor				-				425.000.000	425.000.000
5 . 2 . 3 . 27 . 05	Belanja Modal Peralatan dan Mesin - Pengadaan Alat Kantor Lainnya				-				425.000.000	425.000.000
	Alat Kantor Lainnya (Lain-lain) [Dana Alokasi Khusus Reguler Bidang Kesehatan 2018]				-				425.000.000	425.000.000
	- Pengadaan Generator Set Untuk Puskesmas Wilayah Kota Langsa	-	-	-	-	2	Unit	212.500.000	425.000.000	425.000.000
5 . 2 . 3 . 28	Belanja Modal Peralatan dan Mesin - Pengadaan Alat Rumah Tangga				5.000.000				5.000.000	-
5 . 2 . 3 . 28 . 04	Belanja Modal Peralatan dan Mesin - Pengadaan Alat Pendingin				5.000.000				5.000.000	-
	AC Split				5.000.000				5.000.000	-
	- Pengadaan AC 1/2 PK (Puskesmas Langsa Lama)	1	Unit	5.000.000	5.000.000	1	Unit	5.000.000	5.000.000	-
5 . 2 . 3 . 34	Belanja Modal Peralatan dan Mesin - Pengadaan Alat Kedokteran				-				1.200.000.000	1.200.000.000
5 . 2 . 3 . 34 . 01	Belanja Modal Peralatan dan Mesin - Pengadaan Alat Kedokteran Umum				-				1.200.000.000	1.200.000.000
	Alat Kedokteran Umum Lain Lain (Dana Alokasi Khusus Reguler Bidang Kesehatan 2018)				-				1.200.000.000	1.200.000.000
	- Pengadaan Alat Pemeriksaan Umum dan Pored Untuk Puskesmas Wilayah Kota Langsa	-	-	-	-	1	Pkt	1.000.000.000	1.000.000.000	1.000.000.000
	- Pengadaan Alat Promosi Kesehatan Untuk Puskesmas Wilayah Kota Langsa	-	-	-	-	1	Pkt	200.000.000	200.000.000	200.000.000

1	2	3	4	5	6	7	8	9	10	11
5 . 2 . 3 . 36	Belanja Modal Peralatan dan Mesin - Pengadaan Unit-Unit Laboratorium				800.663.279				800.663.279	-
5 . 2 . 3 . 36 . 14	Belanja Modal Peralatan dan Mesin - Pengadaan Alat Laboratorium Kedokteran				800.663.279				800.663.279	-
	Alat Lab. Kedokteran Lain-lain (DBH-PR/CHT)				800.663.279				800.663.279	-
	- Pengadaan alat Laboratorium Kesehatan Daerah Kota Langsa	1	Pkt	800.663.279		1	Pkt	800.663.279		-
5 . 2 . 3 . 40	Belanja Modal Peralatan dan Mesin - Pengadaan Alat Proteksi Radiasi / Proteksi Lingkungan				150.000.000				150.000.000	-
5 . 2 . 3 . 40 . 02	Belanja Modal Peralatan dan Mesin - Pengadaan Alat Kesehatan Kerja				150.000.000				150.000.000	-
	Alat Kesehatan Kerja Lain-lain (DBH-PR/CHT)				150.000.000				150.000.000	-
	- Pengadaan APD kit untuk Medis dan Paramedis	1	Pkt	150.000.000		1	Pkt	150.000.000		-
5 . 2 . 3 . 49	Belanja Modal Gedung dan Bangunan - Pengadaan Bangunan Gedung Tempat Kerja								4.019.321.000	4.019.321.000
5 . 2 . 3 . 49 . 06	Belanja Modal Gedung dan Bangunan - Pengadaan Bangunan Kesehatan								4.019.321.000	4.019.321.000
	Bangunan Kesehatan Lain-lain (Dana Alokasi Khusus Reguler Bidang Kesehatan 2018)								4.019.321.000	4.019.321.000
	- Pembangunan Gedung Rawat Inap Puskesmas Langsa Kota	-	-	-	-	1	Keg	3.929.321.000		3.929.321.000
	- Pembangunan Rumah Generator Set Untuk Puskesmas Wilayah Kota Langsa	-	-	-	-	1	Keg	90.000.000		90.000.000
5 . 2 . 3 . 74	Belanja Modal Jalan, Irigasi dan Jaringan - Pengadaan Instalasi Gardu Listrik								100.000.000	100.000.000
5 . 2 . 3 . 74 . 03	Belanja Modal Jalan, Irigasi dan Jaringan - Pengadaan Instalasi Pusat Pengatur Listrik								100.000.000	100.000.000
	Instalasi Pusat Pengatur Listrik Lain-lain (Dana Alokasi Khusus Reguler Bidang Kesehatan 2018)								100.000.000	100.000.000
	- Pemasangan Instalasi Generator Set Untuk Puskesmas Wilayah Kota Langsa	-	-	-	-	1	Keg	100.000.000		100.000.000

Unit Organisasi : Rumah Sakit Umum Daerah Kota Langsa

Kegiatan : Pembangunan gedung kantor

KODE REKENING	URAIAN	SEBELUM PERUBAHAN				SETELAH PERUBAHAN				BERTAMBAH / (BERKURANG)
		VOL	SAT	HRG SAT	JUMLAH	VOL	SAT	HRG SAT	JUMLAH	
1	2	3	4	5	6	7	8	9	10	11
5	BELANJA				-				7.156.440.000	7.156.440.000
5 . 2	BELANJA LANGSUNG				-				7.156.440.000	7.156.440.000
5 . 2 . 3	Belanja Modal				-				7.156.440.000	7.156.440.000
5 . 2 . 3 . 49	Belanja Modal Gedung dan Bangunan - Pengadaan Bangunan Gedung Tempat Kerja				-				7.156.440.000	7.156.440.000
5 . 2 . 3 . 49 . 01	Belanja Modal Gedung dan Bangunan - Pengadaan Bangunan Gedung Kantor				-				7.156.440.000	7.156.440.000
	Bangunan Gedung Kantor Lain-lain (Dana Alokasi Khusus Penugasan Bidang Kesehatan 2018)				-				7.156.440.000	7.156.440.000
	- Rehab Gedung Rawat Inap Kelas III	-	-	-	-	1	Keg	2.595.000.000		2.595.000.000
	- Rehab Gedung Rawat Inap Bedah	-	-	-	-	1	Keg	2.080.000.000		2.080.000.000
	- Rehab Gedung Rawat Inap Paru	-	-	-	-	1	Keg	2.481.440.000		2.481.440.000

Kegiatan : Pengadaan alat-alat kesehatan rumah sakit

KODE REKENING	URAIAN	SEBELUM PERUBAHAN				SETELAH PERUBAHAN				BERTAMBAH / (BERKURANG)
		VOL	SAT	HRG SAT	JUMLAH	VOL	SAT	HRG SAT	JUMLAH	
1	2	3	4	5	6	7	8	9	10	11
5	BELANJA				-				21.682.912.000	21.682.912.000
5 . 2	BELANJA LANGSUNG				-				21.682.912.000	21.682.912.000
5 . 2 . 3	Belanja Modal				-				21.682.912.000	21.682.912.000
5 . 2 . 3 . 29	Belanja Modal Peralatan dan Mesin - Pengadaan Komputer				-				1.142.824.850	1.142.824.850
5 . 2 . 3 . 29 . 02	Belanja Modal Peralatan dan Mesin - Pengadaan Personal Komputer				-				453.924.000	453.924.000
	P.C Untr/ Komputer PC (Dana Alokasi Khusus Penugasan Bidang Kesehatan 2018)				-				403.200.000	403.200.000
	- Pengadaan Komputer: SIMRS	-	-	-	-	56	Unit	7.200.000		403.200.000

1	2	3	4	5	6	7	8	9	10	11
	Lap Top (Dana Alokasi Khusus Penugasan Bidang Kesehatan 2018)				-			16.908.000	50.724.000	50.724.000
	- Pengadaan Lap Top Programmer	-	-	-	-	3	Unit	16.908.000	50.724.000	50.724.000
5 . 2 . 3 . 29 . 05	Belanja Modal Peralatan dan Mesin - Pengadaan Peralatan Personal Komputer				-			231.158.970	377.550.850	377.550.850
	Printer (Dana Alokasi Khusus Penugasan Bidang Kesehatan 2018)				-			8.882.960	95.347.830	95.347.830
	- Pengadaan Printer Injet Infus	-	-	-	-	32	Unit	2.006.050	64.193.600	64.193.600
	- Pengadaan Printer Thermal	-	-	-	-	1	Unit	4.179.430	4.179.430	4.179.430
	- Pengadaan Printer Injet All In One	-	-	-	-	10	Unit	2.697.480	26.974.800	26.974.800
	UPS (Dana Alokasi Khusus Penugasan Bidang Kesehatan 2018)				-			15.349.000	68.349.000	68.349.000
	- Pengadaan UPS Sever Rackmount	-	-	-	-	1	Unit	14.349.000	14.349.000	14.349.000
	- Pengadaan UPS	-	-	-	-	54	Unit	1.000.000	54.000.000	54.000.000
	Scanner (Dana Alokasi Khusus Penugasan Bidang Kesehatan 2018)				-			6.927.010	13.854.020	13.854.020
	- Pengadaan Scanner Mobile	-	-	-	-	2	Unit	2.373.010	4.746.020	4.746.020
	- Pengadaan Scanner Document	-	-	-	-	2	Unit	4.554.000	9.108.000	9.108.000
	Peralatan Personal Komputer Lain-lain (Dana Alokasi Khusus Penugasan Bidang Kesehatan 2018)				-			200.000.000	200.000.000	200.000.000
	- Pengadaan Aplikasi SIMKEU-BLUD	-	-	-	-	1	Set	200.000.000	200.000.000	200.000.000
5 . 2 . 3 . 29 . 06	Belanja Modal Peralatan dan Mesin - Pengadaan Peralatan Jaringan				-			311.350.000	311.350.000	311.350.000
	Server (Dana Alokasi Khusus Penugasan Bidang Kesehatan 2018)				-			91.350.000	91.350.000	91.350.000
	- Pengadaan Server Rackmount	-	-	-	-	1	Unit	91.350.000	91.350.000	91.350.000
	Peralatan Jaringan Lain-lain (Dana Alokasi Khusus Penugasan Bidang Kesehatan 2018)				-			220.000.000	220.000.000	220.000.000
	- Pengadaan Jaringan Fiber + Instalasi	-	-	-	-	1	Set	200.000.000	200.000.000	200.000.000
	- NAS Storage	-	-	-	-	1	Unit	20.000.000	20.000.000	20.000.000
5 . 2 . 3 . 34	Belanja Modal Peralatan dan Mesin - Pengadaan Alat Kedokteran				-			20.540.087.150	20.540.087.150	20.540.087.150
5 . 2 . 3 . 34 . 01	Belanja Modal Peralatan dan Mesin - Pengadaan Alat Kedokteran Umum				-			14.359.286.423	14.359.286.423	14.359.286.423
	Alat Kedokteran Umum Lain Lain (Dana Alokasi Khusus Penugasan Bidang Kesehatan 2018)				-			14.359.286.423	14.359.286.423	14.359.286.423
	- Alat Kesehatan Ruang Rawat Inap Kelas I,II & III	-	-	-	-	1	Keg	8.563.950.000	8.563.950.000	8.563.950.000
	- Alat Kesehatan Ruang Rawat Jalan	-	-	-	-	1	Keg	3.080.910.268	3.080.910.268	3.080.910.268
	- Alat Kesehatan Instalasi Gawat Darurat	-	-	-	-	1	Keg	902.500.000	902.500.000	902.500.000
	- Alat Kesehatan CSSD	-	-	-	-	1	Unit	1.811.926.155	1.811.926.155	1.811.926.155
5 . 2 . 3 . 34 . 18	Belanja Modal Peralatan dan Mesin - Pengadaan Alat Kedokteran Radiologi				-			6.180.800.727	6.180.800.727	6.180.800.727
	Alat Kedokteran Radiologi Lain-Lain (Dana Alokasi Khusus Penugasan Bidang Kesehatan 2018)				-			6.180.800.727	6.180.800.727	6.180.800.727
	- Digital Radiography	-	-	-	-	1	Unit	6.065.800.727	6.065.800.727	6.065.800.727

1	2	3	4	5	6	7	8	9	10	11
							Unit	115.000.000	115.000.000	115.000.000
	- Printer	-	-	-	-	-	-	-	-	-

Unit Organisasi : Dinas Pekerjaan Umum, Penataan Ruang, Perumahan dan Kawasan Pemukiman Kota Langsa

Kegiatan : Pembangunan jalan

KODE REKENING	URAIAN	SEBELUM PERUBAHAN			SETELAH PERUBAHAN			BERTAMBAH / (BERKURANG)
		VOL	SAT	HRG SAT	JUMLAH	VOL	SAT	
1	2	3	4	5	6	7	8	11
5	BELANJA				4.106.700.000			15.914.034.000
5.2	BELANJA LANGSUNG				4.106.700.000			15.914.034.000
5.2.1	Belanja Pegawai				71.400.000			30.000.000
5.2.1.01	Honorarium PNS				71.400.000			30.000.000
5.2.1.01.01	Honorarium Panitia Pelaksana Kegiatan				71.400.000			30.000.000
	Honorarium Tim Persiapan Pengadaan Tanah				19.000.000			30.000.000
	- Ketua	2	Org/Bln	1.600.000	3.200.000	2	Org/Bln	19.000.000
	- Sekretaris	2	Org/Bln	1.300.000	2.600.000	2	Org/Bln	3.200.000
	- Anggota	12	Org/Bln	1.100.000	13.200.000	12	Org/Bln	2.600.000
	Honorarium Sekretariat Tim Persiapan Pengadaan Tanah				12.800.000			13.200.000
	- Tim Sekretariat	16	Org/Bln	800.000	12.800.000	16	Org/Bln	12.800.000
	Honorarium Tim Pelaksana Pengadaan Tanah				25.200.000			25.200.000
	- Ketua	3	Org/Bln	1.600.000	4.800.000	3	Org/Bln	4.800.000
	- Sekretaris	3	Org/Bln	1.300.000	3.900.000	3	Org/Bln	3.900.000
	- Anggota	15	Org/Bln	1.100.000	16.500.000	15	Org/Bln	16.500.000
	Honorarium Sekretariat Tim Pelaksana Pengadaan Tanah				14.400.000			14.400.000
	- Tim Sekretariat	18	Org/Bln	800.000	14.400.000	18	Org/Bln	14.400.000
	Honorarium Petugas E-Monitoring dan Penyusunan Laporan Kegiatan DAK Reguler Bidang Jalan (Dana Alokasi Khusus Reguler Bidang Jalan 2018)				-			30.000.000
	- Petugas E-Monitoring Kegiatan DAK Bidang Jalan	-	-	-	-	12	OB	12.000.000
	- Petugas E-Monitoring Penyusunan Laporan Kegiatan DAK Bidang Jalan	-	-	-	-	24	OB	18.000.000
5.2.2	Belanja Barang dan Jasa				280.300.000			504.321.000
5.2.2.01	Belanja Bahan Pakai Habis				2.000.000			2.000.000
5.2.2.01.01	Belanja Alat Tulis Kantor				2.000.000			2.000.000
	Belanja Alat Tulis Kantor Kegiatan Pengadaan tanah				2.000.000			2.000.000
	- Belanja Alat Tulis Kantor	1	Keg	2.000.000	2.000.000	1	Keg	2.000.000
5.2.2.03	Belanja Jasa Kantor				55.800.000			55.800.000
5.2.2.03.08	Belanja Sertifikasi				50.000.000			50.000.000
	Belanja Sertifikasi Kegiatan Pengadaan tanah				50.000.000			50.000.000
	- Belanja Sertifikasi BPN/ Akte/ Biaya Ukur	1	Keg	50.000.000	50.000.000	1	Keg	50.000.000
5.2.2.03.12	Belanja Jasa Peliputan Media Massa / Elektronik				5.800.000			5.800.000
	Belanja Jasa Peliputan Media Massa / Elektronik Kegiatan Pengadaan tanah				5.800.000			5.800.000
	- Biaya Publikasi Proses Pengadaan Tanah	1	Keg	5.800.000	5.800.000	1	Keg	5.800.000

1	2	3	4	5	6	7	8	9	10	11
5 . 2 . 2 . 06	Belanja Cetak dan Penggandaan								3.500.000	-
5 . 2 . 2 . 06 . 01	Belanja Cetak				2.000.000				2.000.000	-
	Belanja Cetak Kegiatan Pengadaan tanah				2.000.000				2.000.000	-
	- Belanja Cetak Berkas	1	Keg	2.000.000	2.000.000	1	Keg	2.000.000	2.000.000	-
5 . 2 . 2 . 06 . 02	Belanja Penggandaan				1.500.000				1.500.000	-
	Belanja Penggandaan Kegiatan Pengadaan tanah				1.500.000				1.500.000	-
	- Belanja Penggandaan	1	Keg	1.500.000	1.500.000	1	Keg	1.500.000	1.500.000	-
5 . 2 . 2 . 11	Belanja Makanan dan Minuman				2.000.000				2.000.000	-
5 . 2 . 2 . 11 . 02	Belanja Makanan Dan Minuman Rapat				2.000.000				2.000.000	-
	Belanja Makanan dan Minuman Rapat Kegiatan Pengadaan tanah				2.000.000				2.000.000	-
	- Belanja Makanan dan Minum Rapat	1	Keg	2.000.000	2.000.000	1	Keg	2.000.000	2.000.000	-
5 . 2 . 2 . 15	Belanja Perjalanan Dinas				27.000.000				107.034.000	80.034.000
5 . 2 . 2 . 15 . 01	Belanja Perjalanan Dinas Dalam Daerah				10.000.000				90.034.000	80.034.000
	Belanja Perjalanan Dinas Dalam Daerah Kegiatan Pengadaan tanah				10.000.000				10.000.000	-
	- Belanja Perjalanan Dinas Dalam Daerah	1	Keg	10.000.000	10.000.000	1	Keg	10.000.000	10.000.000	-
	Belanja Perjalanan Dinas Dalam Daerah (Dana Alokasi Khusus Reguler Bidang Jalan 2018)								80.034.000	80.034.000
	- Biaya Perjalanan Dinas Dalam Daerah	-	-	-	-	1	Keg	80.034.000	80.034.000	
5 . 2 . 2 . 15 . 02	Belanja Perjalanan Dinas Luar Daerah				17.000.000				17.000.000	-
	Belanja Perjalanan Dinas Luar Daerah Kegiatan Pengadaan tanah				17.000.000				17.000.000	-
	- Belanja Perjalanan Dinas Luar Daerah	1	Keg	17.000.000	17.000.000	1	Keg	17.000.000	17.000.000	-
5 . 2 . 2 . 21	Belanja Jasa Konsultansi				190.000.000				614.287.000	424.287.000
5 . 2 . 2 . 21 . 01	Belanja Jasa Konsultansi Penelitian				40.000.000				40.000.000	-
	Belanja Jasa Konsultansi Penelitian Kegiatan Pengadaan tanah				40.000.000				40.000.000	-
	- Biaya Jasa Konsultansi Penilai Publik	1	Keg	40.000.000	40.000.000	1	Keg	40.000.000	40.000.000	-
5 . 2 . 2 . 21 . 02	Belanja Jasa Konsultansi Perencanaan				100.000.000				200.000.000	100.000.000
	Belanja Jasa Konsultansi Perencanaan				100.000.000				100.000.000	-
	- Biaya Perencanaan Otsus-Migas Bidang Bina Marga Tahun 2018	1	Keg	50.000.000	50.000.000	1	Keg	50.000.000	50.000.000	-
	- Biaya Perencanaan Bidang Bina Marga APEBK Tahun 2018	1	Keg	50.000.000	50.000.000	1	Keg	50.000.000	50.000.000	-
	Belanja Jasa Konsultansi Perencanaan (Dana Alokasi Khusus Reguler Bidang Jalan 2018)								100.000.000	100.000.000
	- Biaya Penguatan Data Base	-	-	-	-	1	Keg	100.000.000	100.000.000	
5 . 2 . 2 . 21 . 03	Belanja Jasa Konsultansi Pengawasan				50.000.000				374.287.000	324.287.000
	Belanja Jasa Pengawasan Bidang Bina Marga APEBK 2018				50.000.000				50.000.000	-
	- Biaya Pengawasan Bidang Bina Marga APEBK 2018	1	Keg	50.000.000	50.000.000	1	Keg	50.000.000	50.000.000	-
	Belanja Jasa Konsultansi Pengawasan (Dana Alokasi Khusus Reguler Bidang Jalan 2018)								324.287.000	324.287.000
	- Biaya Pengawasan Bidang Bina Marga DAK Reguler Bidang Jalan	-	-	-	-	1	Keg	324.287.000	324.287.000	

1	2	3	4	5	6	7	8	9	10	11
5 . 2 . 3	Belanja Modal				3.75. .000				19.134.713.000	15.379.713.000
5 . 2 . 3 . 13	Belanja Modal Tanah - Pengadaan Tanah Untuk Bangunan Bukan Gedung				1.000.000.000				1.000.000.000	-
5 . 2 . 3 . 13 . 07	Belanja Modal Tanah - Pengadaan Tanah Untuk Bangunan Jalan				1.000.000.000				1.000.000.000	-
	Tanah Untuk Jalan Kabupaten (Silpa Otsusi)				1.000.000.000				1.000.000.000	-
	- Penbebasan Tanah Simpang Matang Seulimeng	1	Keg	1.000.000.000	1.000.000.000	1	Keg	1.000.000.000	1.000.000.000	-
5 . 2 . 3 . 59	Belanja Modal Jalan, Irigasi dan Jaringan - Pengadaan Jalan				2.755.000.000				18.134.713.000	15.379.713.000
5 . 2 . 3 . 59 . 03	Belanja Modal Jalan, Irigasi dan Jaringan - Pengadaan Jalan Kabupaten/Kota				-				15.379.713.000	15.379.713.000
	Jalan Kabupaten Lokal (Dana Alokasi Khusus Reguler Bidang Jalan 2018)				-				15.379.713.000	15.379.713.000
	- Peningkatan Kapasitas Jalan Utama Desa Alue Merbau - S. Pidie	-	-	-	-	1	Keg	2.118.000.000	2.118.000.000	2.118.000.000
	- Peningkatan Kapasitas Jalan ke Gp. Bukit Rata Kota Langsa	-	-	-	-	1	Keg	1.755.798.000	1.755.798.000	1.755.798.000
	- Peningkatan Kapasitas Jalan Utama Gp. Karang Anyar	-	-	-	-	1	Keg	1.943.811.000	1.943.811.000	1.943.811.000
	- Peningkatan Kapasitas Jalan Petua Salimun Gp. Alue Pineung	-	-	-	-	1	Keg	1.295.000.000	1.295.000.000	1.295.000.000
	- Peningkatan Struktur Jalan Pondok Keumuning Gp. Pondok Keumuning	-	-	-	-	1	Keg	1.539.000.000	1.539.000.000	1.539.000.000
	- Peningkatan Struktur dan Kapasitas Jalan Alue Pineung Gp. Alue Pineung	-	-	-	-	1	Keg	3.510.104.000	3.510.104.000	3.510.104.000
	- Peningkatan Kapasitas Jalan Hamzah Fanshuri	-	-	-	-	1	Keg	3.218.000.000	3.218.000.000	3.218.000.000
5 . 2 . 3 . 59 . 04	Belanja Modal Jalan, Irigasi dan Jaringan - Pengadaan Jalan Desa				2.755.000.000				2.755.000.000	-
	Jalan Desa				2.755.000.000				2.755.000.000	-
	- Pembangunan Jalan Gang An Giok Tembus Gang Rahmat	1	Keg	200.000.000	200.000.000	1	Keg	200.000.000	200.000.000	-
	- Pembuatan Rabat Beton Lr. Marqisa	1	Keg	100.000.000	100.000.000	1	Keg	100.000.000	100.000.000	-
	- Peningkatan Jalan Dusun Pendidikan Gp. PB. Seuleumak Kec. Langsa Baro	1	Keg	80.000.000	80.000.000	1	Keg	80.000.000	80.000.000	-
	- Pembuatan Rabat Beton Lorong I Jln T. Ubit Gp. Merutia Kec. Langsa Kota	1	Keg	100.000.000	100.000.000	1	Keg	100.000.000	100.000.000	-
	- Pembuatan Rabat Beton Gang Seriti Dusun Teladan Gp. Alue Dua	1	Keg	100.000.000	100.000.000	1	Keg	100.000.000	100.000.000	-
	- Penimbunan Jalan Tembus Gp. Alue Dua dan Timbang Langsa Tahap II	1	Keg	200.000.000	200.000.000	1	Keg	200.000.000	200.000.000	-
	- Cor Bahu Jalan Dusun Gabungan Gp. PB. Seulemak	1	Keg	50.000.000	50.000.000	1	Keg	50.000.000	50.000.000	-
	- Pembuatan Jalan Rabat Beton Dusun Pendidikan Gp. PB. Seulemak	1	Keg	50.000.000	50.000.000	1	Keg	50.000.000	50.000.000	-
	- Penimbunan Jalan Gang Tukimin Dusun Cerdana Gp. Geudubang Jawa	1	Keg	50.000.000	50.000.000	1	Keg	50.000.000	50.000.000	-
	- Pembuatan Rabat Beton Lorong Rasyid Usman Dusun Bhang Gampong Alue Beurawe Kec. Langsa Kota	1	Keg	200.000.000	200.000.000	1	Keg	200.000.000	200.000.000	-
	- Penimbunan Jalan Gp. Gedubang Aceh Kec. Langsa Baro	1	Keg	100.000.000	100.000.000	1	Keg	100.000.000	100.000.000	-
	- Pembuatan Rabat Beton Jln T. Yahya Gg. Kebun Lor. C Gp. PB. Tunong Kec. Langsa Baro	1	Keg	50.000.000	50.000.000	1	Keg	50.000.000	50.000.000	-
	- Pembuatan Rabat Beton Jl. Nurdin Arraniri Gg. Melati Belakang Gp. PB. Tunong Kec. Langsa Baro	1	Keg	25.000.000	25.000.000	1	Keg	25.000.000	25.000.000	-
	Penimbunan dan Pembuatan Rabat Beton Lorong Siti Aman Lingkungan II Gp. Matang Seulimeng Kec. Langsa Barat	1	Keg	115.000.000	115.000.000	1	Keg	115.000.000	115.000.000	-
	- Rabat Beton Dusun Samudra Gp. Asam Peutik	1	Keg	100.000.000	100.000.000	1	Keg	100.000.000	100.000.000	-
	- Pembuatan Rabat Beton Dusun Makmur Gp. Baroh Langsa Lama	1	Keg	100.000.000	100.000.000	1	Keg	100.000.000	100.000.000	-
	- Pembuatan Rabat Beton Gp. Meurandeh Aceh Kec. Langsa Lama	1	Keg	50.000.000	50.000.000	1	Keg	50.000.000	50.000.000	-
	- Pembuatan Rabat Beton di Gampong Baro Langsa Lama Kec. Langsa Lama	1	Keg	100.000.000	100.000.000	1	Keg	100.000.000	100.000.000	-
	- Pengcoran Bahu Jalan Gp. Alue Beurawe	1	Keg	100.000.000	100.000.000	1	Keg	100.000.000	100.000.000	-
	- Pembuatan Rabat Beton Lorong Seri Dusun Mulia Gp. Alue Dua Kec. Langsa Baro	1	Keg	100.000.000	100.000.000	1	Keg	100.000.000	100.000.000	-

1	2	3	4	5	6	7	8	9	10	11
	- Pembuatan Rabat Beton Lorong Petua Taleh II Gampong Tuadang Teungoh Kec. Langsa	1	Keg	200.000.000	0.000	1	Keg	200.000.000	200.000.000	-
	- Pengerasan Jalan M. Nur dan Jalan Mandor Inur Dusun 1 Kode Rambe Gp. Geudubang Aceh	1	Keg	75.000.000	75.000.000	1	Keg	75.000.000	75.000.000	-
	- Penimbunan Jalan Samsat Lorong Baru Dusun 2 Cp. Matang Seulimeng	1	Keg	100.000.000	100.000.000	1	Keg	100.000.000	100.000.000	-
	- Pembuatan Rabat Beton Gang Naga Lorong D Gampong Paya Bujok Tunong Kec. Langsa Baro	1	Keg	70.000.000	70.000.000	1	Keg	70.000.000	70.000.000	-
	- Cor Bahu Jalan Dusun Utama Gp. Paya Bujok Seulemak Kec. Langsa Baro	1	Keg	100.000.000	100.000.000	1	Keg	100.000.000	100.000.000	-
	- Pembuatan Rabat Beton Jl Rambe. Lor. Ilyas Dusun 5 Cp. Matang Seulimeng	1	Keg	40.000.000	40.000.000	1	Keg	40.000.000	40.000.000	-
	- Penimbunan Jalan Dusun Tanjung Sari Gp. Seuriget	1	Keg	200.000.000	200.000.000	1	Keg	200.000.000	200.000.000	-

Kegiatan : Pembangunan sarana dan prasarana rumah sederhana sehat										
KODE REKENING	URAIAN	SEBELUM PERUBAHAN				SETELAH PERUBAHAN				BERTAMBAH / (BERKURANG)
		VOL	SAT	HRG SAT	JUMLAH	VOL	SAT	HRG SAT	JUMLAH	
1	2	3	4	5	6	7	8	9	10	11
5	BELANJA				1.690.000.000				4.310.495.000	2.620.495.000
5.2	BELANJA LANGSUNG				1.690.000.000				4.310.495.000	2.620.495.000
5.2.1	Belanja Pegawai				-				280.678.000	280.678.000
5.2.1.01	Honorarium PNS				-				280.678.000	280.678.000
5.2.1.01.01	Honorarium Panitia Pelaksana Kegiatan				-				280.678.000	280.678.000
	Honorarium Panitia Pelaksana Kegiatan (Dana Alokasi Khusus Reguler Bidang Perumahan 2018)				-				162.898.000	162.898.000
	- Honorarium Pembentukan Tim Verifikasi dan Tim Teknis Pembangunan Sarana dan Prasarana Rumah Swadaya Dinas Pekerjaan Umum dan Perumahan Rakyat Kota Langsa	-	-	-	-	1	Keg	12.060.000	12.060.000	12.060.000
	- Honorarium Tim Pelaksana	-	-	-	-	1	Keg	14.790.000	14.790.000	14.790.000
	- Honorarium Tim Sekretariat	-	-	-	-	1	Keg	3.048.000	3.048.000	3.048.000
	- Honorarium Tim Pengawas Teknis Pendampingan Lapangan Rumah Swadaya	-	-	-	-	1	Keg	37.200.000	37.200.000	37.200.000
	Honorarium Koordinator Pasilitator, Tenaga Fasilitator Lapangan (TFL), Operator Emonitoring dan Staf Administrasi Kegiatan DAK Bidang Perumahan	-	-	-	-	1	Keg	95.800.000	95.800.000	95.800.000
	Honorarium Panitia Pelaksana Kegiatan (Dana Alokasi Khusus Reguler Bidang Sanitasi 2018)				-				117.780.000	117.780.000
	- Honorarium Pembentukan Tim Verifikasi dan Teknis Program SANTIASI DAK Kota Langsa Tahun 2018	-	-	-	-	1	Keg	11.100.000	11.100.000	11.100.000
	- Honorarium Tim Pelaksana (Kegiatan DAK Reguler Bidang Sanitasi)	-	-	-	-	1	Keg	6.408.000	6.408.000	6.408.000
	- Honorarium Tim Sekretariat (Kegiatan DAK Reguler Bidang Sanitasi)	-	-	-	-	1	Keg	4.572.000	4.572.000	4.572.000
	- Honorarium Tim Pengawas Teknis (Kegiatan DAK Reguler Bidang Sanitasi)	-	-	-	-	1	Keg	27.900.000	27.900.000	27.900.000
	Honorarium Tenaga Fasilitator Lapangan (TFL), Operator Emonitoring dan Staf Administrasi Kegiatan DAK Bidang Sanitasi	-	-	-	-	1	Keg	67.800.000	67.800.000	67.800.000
5.2.2	Belanja Barang dan Jasa				1.690.000.000				4.029.817.000	2.339.817.000
5.2.2.01	Belanja Bahan Pakai Habis				-				3.097.000	3.097.000
5.2.2.01.01	Belanja Alat Tulis Kantor				-				3.097.000	3.097.000
	Belanja Alat Tulis Kantor (Dana Alokasi Khusus Reguler Bidang Perumahan 2018)				-				2.102.000	2.102.000
	- Biaya Alat Tulis Kantor	-	-	-	-	1	Keg	2.102.000	2.102.000	2.102.000
	Belanja Alat Tulis Kantor (Dana Alokasi Khusus Reguler Bidang Sanitasi 2018)				-				995.000	995.000
	- Biaya Alat Tulis Kantor	-	-	-	-	1	Keg	995.000	995.000	995.000
5.2.2.02	Belanja Bahan/Material				200.000.000				200.000.000	-
5.2.2.02.01	Belanja Bahan Baku Bangunan				200.000.000				200.000.000	-
	Belanja Bahan Baku Bangunan				200.000.000				200.000.000	-
	- Penyediaan Lahan Relokasi Perumahan Timbang Langsa Tahap II (Swakelola)	1	Keg	200.000.000	200.000.000	1	Keg	200.000.000	200.000.000	-

1	2	3	4	5	6	7	8	9	10	11
5 . 2 . 2 . 06	Belanja Cetak dan Penggandaan								9.070.000	9.070.000
5 . 2 . 2 . 06 . 02	Belanja Penggandaan								9.070.000	9.070.000
	Belanja Penggandaan (Dana Alokasi Khusus Reguler Bidang Perumahan 2018)								6.000.000	6.000.000
	- Biaya Penggandaan	-	-	-	-	1	Keg	6.000.000	6.000.000	6.000.000
	Belanja Penggandaan (Dana Alokasi Khusus Reguler Bidang Sanitasi 2018)								3.070.000	3.070.000
	- Biaya Penggandaan	-	-	-	-	1	Keg	3.070.000	3.070.000	3.070.000
5 . 2 . 2 . 15	Belanja Perjalanan Dinas								3.000.000	3.000.000
5 . 2 . 2 . 15 . 01	Belanja Perjalanan Dinas Dalam Daerah								3.000.000	3.000.000
	Belanja Perjalanan Dinas Dalam Daerah (Dana Alokasi Khusus Reguler Bidang Perumahan 2018)								2.000.000	2.000.000
	- Biaya Perjalanan Dinas Dalam Daerah ke Lokasi Kegiatan	-	-	-	-	1	Keg	2.000.000	2.000.000	2.000.000
	Belanja Perjalanan Dinas Dalam Daerah (Dana Alokasi Khusus Reguler Bidang Sanitasi 2018)								1.000.000	1.000.000
	- Biaya Perjalanan Dinas Dalam Daerah ke Lokasi Kegiatan	-	-	-	-	1	Keg	1.000.000	1.000.000	1.000.000
5 . 2 . 2 . 28	Belanja Barang Hihak / Bantuan Sosial Yang Akan Diserahkan Kepada Masyarakat / Pihak Ketiga				1.490.000.000				3.814.650.000	2.324.650.000
5 . 2 . 2 . 28 . 02	Belanja Bantuan Sosial Barang Atau Jasa Yang Akan Diserahkan Kepada Pihak Ketiga / Masyarakat				1.490.000.000				3.814.650.000	2.324.650.000
	Belanja Bantuan Sosial Barang Atau Jasa Yang Akan Diserahkan Kepada Pihak Ketiga / Masyarakat				1.490.000.000				1.490.000.000	-
	- Pembangunan Rumah Duafla An. Said Gp. PB Seulemak	1	Keg	85.000.000	85.000.000	1	Keg	85.000.000	85.000.000	-
	- Rehab Rumah Masyarakat Gp. Teulaga Tujuh	1	Keg	200.000.000	200.000.000	1	Keg	200.000.000	200.000.000	-
	- Bantuan Rehab Rumah Dalam Wilayah Kec. Langsa Baro	1	Keg	200.000.000	200.000.000	1	Keg	200.000.000	200.000.000	-
	- Pembangunan Rumah Duafla An. Hendra Gp. Alue Dua Bakaran Bate	1	Keg	85.000.000	85.000.000	1	Keg	85.000.000	85.000.000	-
	- Pembangunan Rumah Duafla An. Naimah Kec. Langsa Timur	1	Keg	85.000.000	85.000.000	1	Keg	85.000.000	85.000.000	-
	- Pembangunan Rumah Duafla An. Robiah Dusun Malahayati Gp. Seuriget Kec. Langsa Barat	1	Keg	85.000.000	85.000.000	1	Keg	85.000.000	85.000.000	-
	- Pembangunan Rumah Layak Hunt An. Gumira Gp. Sidodadi	1	Keg	85.000.000	85.000.000	1	Keg	85.000.000	85.000.000	-
	- Rehab Rumah An. Sabirin Dusun Mulia Gp. Alue Dua	1	Keg	25.000.000	25.000.000	1	Keg	25.000.000	25.000.000	-
	- Rehab Rumah untuk Masyarakat Gampong Seulah dan Seulah Baru	1	Keg	150.000.000	150.000.000	1	Keg	150.000.000	150.000.000	-
	- Pembangunan Rumah Duafla An. Fatimah Gampong Matang Seulimeng Kec. Langsa Barat	1	Keg	85.000.000	85.000.000	1	Keg	85.000.000	85.000.000	-
	- Rehab Rumah Duafla An. Yumaidah Jln. Sudirman Gp. Matang Seulimeng	1	Keg	40.000.000	40.000.000	1	Keg	40.000.000	40.000.000	-
	- Pembangunan Rumah Sederhana bagi Masyarakat Kurang mampu An. Ramadhan Gp. Bhang	1	Keg	90.000.000	90.000.000	1	Keg	90.000.000	90.000.000	-
	- Pembangunan Rumah Sederhana bagi Masyarakat Kurang mampu An. Sukinah Gp. Timbang Langsa	1	Keg	90.000.000	90.000.000	1	Keg	90.000.000	90.000.000	-
	- Pembangunan Rumah Sederhana bagi Masyarakat Kurang mampu An. Siti Aminah Dusun Suka Maju Gp. Matang Setui	1	Keg	85.000.000	85.000.000	1	Keg	85.000.000	85.000.000	-
	- Rehab Rumah Masyarakat Gp. Kuala Langsa	1	Keg	100.000.000	100.000.000	1	Keg	100.000.000	100.000.000	-
	Belanja Bantuan Sosial Barang Atau Jasa Yang Akan Diserahkan Kepada Pihak Ketiga / Masyarakat (Dana Alokasi Khusus Reguler Bidang Sanitasi 2018)								2.324.650.000	2.324.650.000
	- Pembangunan Kombinasi Ipal Komunal Beserta Sambungan Rumah Minimal 25 SR dengan Prasarana MCK di Kecamatan Langsa Barat	-	-	-	-	1	Keg	464.930.000	464.930.000	464.930.000
	- Pembangunan Kombinasi Ipal Komunal Beserta Sambungan Rumah Minimal 25 SR dengan Prasarana MCK di Kecamatan Langsa Lama 1	-	-	-	-	1	Keg	464.930.000	464.930.000	464.930.000
	- Pembangunan Kombinasi Ipal Komunal Beserta Sambungan Rumah Minimal 25 SR dengan Prasarana MCK di Kecamatan Langsa Lama 2	-	-	-	-	1	Keg	464.930.000	464.930.000	464.930.000

1	2	3	4	5	6	7	8	9	10	11
	Pembangunan Kombinasi Ipal Komunal Beserta Sambungan Rumah Minimal 25 SR de. Prasarana MCK di Kecamatan Langsa Baro	-	-	-	-	1	Keg	464.930.000	464.930.000	464.930.000
	Pembangunan Kombinasi Ipal Komunal Beserta Sambungan Rumah Minimal 25 SR dengan Prasarana MCK di Kecamatan Langsa Timur	-	-	-	-	1	Keg	464.930.000	464.930.000	464.930.000
Kegiatan : Pembangunan jaringan air bersih/air minum										
KODE REKENING	URAIAN	SEBELUM PERUBAHAN			SETELAH PERUBAHAN			BERTAMBAH / (BERKURANG)		
		VOL	SAT	HRG SAT	JUMLAH	VOL	SAT	HRG SAT	JUMLAH	
1	2	3	4	5	6	7	8	9	10	11
5	BELANJA									
5.2	BELANJA LANGSUNG									
5.2.1	Belanja Pegawai									
5.2.1.01	Honorarium PNS									
5.2.1.01.01	Honorarium Panitia Pelaksana Kegiatan									
	Honorarium Panitia Pelaksana Kegiatan (Dana Alokasi Khusus Penugasan Bidang Air Minum 2018)									
	- Honorarium Tim Pelaksanaan Kegiatan DAK Penugasan Bidang Air Minum Tahun 2018	-	-	-	-	1	Keg	43.250.000	43.250.000	43.250.000
	- Honorarium Tim Pengawas Teknis Bidang Air Minum	-	-	-	-	1	Keg	91.000.000	91.000.000	91.000.000
	Honorarium Petugas E-Monitoring Kegiatan DAK Penugasan Bidang Air Minum					1	Keg	12.000.000	12.000.000	12.000.000
	Bendahara Pembantu Pengeluaran Kegiatan DAK Bidang Air Minum					1	Keg	4.860.000	4.860.000	4.860.000
	- Staf Pembantu Administrasi Kegiatan DAK Bidang Air Minum	-	-	-	-	1	Keg	14.580.000	14.580.000	14.580.000
5.2.2	Belanja Barang dan Jasa									
5.2.2.01	Belanja Bahan Pakai Habis									
5.2.2.01.01	Belanja Alat Tulis Kantor									
	Belanja Alat Tulis Kantor (Dana Alokasi Khusus Penugasan Bidang Air Minum 2018)									
	- Biaya Alat Tulis Kantor Kegiatan	-	-	-	-	1	Keg	7.648.000	7.648.000	7.648.000
5.2.2.06	Belanja Cetak dan Penggandaan									
5.2.2.06.01	Belanja Cetak									
	Belanja Cetak (Dana Alokasi Khusus Penugasan Bidang Air Minum 2018)									
	- Biaya Cetak Kegiatan	-	-	-	-	1	Keg	5.000.000	5.000.000	5.000.000
5.2.2.06.02	Belanja Penggandaan									
	Belanja Penggandaan (Dana Alokasi Khusus Penugasan Bidang Air Minum 2018)									
	- Biaya Photo Copy Bahan - bahan ADM Kegiatan	-	-	-	-	1	Keg	11.500.000	11.500.000	11.500.000
5.2.2.11	Belanja Makanan dan Minuman									
5.2.2.11.02	Belanja Makanan Dan Minuman Rapat									
	Belanja Makanan dan Minuman Rapat (Dana Alokasi Khusus Penugasan Bidang Air Minum 2018)									
	- Biaya Makanan dan Minuman Rapat	-	-	-	-	1	Keg	4.000.000	4.000.000	4.000.000
5.2.2.15	Belanja Perjalanan Dinas									
5.2.2.15.01	Belanja Perjalanan Dinas Dalam Daerah									
	Belanja Perjalanan Dinas Dalam Daerah (Dana Alokasi Khusus Penugasan Bidang Air Minum 2018)									
	- Biaya Perjalanan Dinas Dalam Daerah ke Lokasi Kegiatan	-	-	-	-	1	Keg	27.000.000	27.000.000	27.000.000

1	2	3	4	5	6	7	8	9	10	11
5.2.3	Belanja Modal								5.161.329.000	5.161.329.000
5.2.3.78	Belanja Modal Jalan, Irigasi dan Jaringan - Pengadaan Jaringan Air Minum								5.161.329.000	5.161.329.000
5.2.3.78.04	Belanja Modal Jalan, Irigasi dan Jaringan - Pengadaan Jaringan Air Minum Jaringan								5.161.329.000	5.161.329.000
	Sambungan Kerumah									
	Jaringan Sambungan Kerumah Kapasitas Sedang (Dana Alokasi Khusus Penugasan Bidang Air Minum 2018)								4.202.800.000	4.202.800.000
	- Pengadaan Dan Pemasangan Pipa HDPE Diameter 90 mm (3" inci) Serta Accessories Dan Sambungan Rumah (SR) Di Wilayah Kecamatan Langsa Barat		-		-	1	Keg	802.800.000	802.800.000	802.800.000
	- Pengadaan Dan Pemasangan Pipa HDPE Diameter 90 mm (3" inci) Serta Accessories Dan Sambungan Rumah (SR) Di Wilayah Kecamatan Langsa Baro		-		-	1	Keg	950.000.000	950.000.000	950.000.000
	- Pengadaan Dan Pemasangan Pipa HDPE Diameter 90 mm (3" inci) Serta Accessories Dan Sambungan Rumah (SR) Di Wilayah Kecamatan Langsa Kota		-		-	1	Keg	400.000.000	400.000.000	400.000.000
	- Pengadaan Dan Pemasangan Pipa HDPE Diameter 90 mm (3" inci) Serta Accessories Dan Sambungan Rumah (SR) Di Wilayah Kecamatan Langsa Timur		-		-	1	Keg	400.000.000	400.000.000	400.000.000
	- Pembangunan Reservoir dan Rumah Pompa Serta Jaringan Pipa dan Pengadaan Pompa Sentrifugal Lengkap Accessories Kecamatan Langsa Baro		-		-	1	Keg	1.650.000.000	1.650.000.000	1.650.000.000
	Jaringan Sambungan Kerumah Kapasitas Sedang (Dana Alokasi Khusus Reguler Bidang Air Minum 2018)								958.529.000	958.529.000
	- Pengadaan Dan Pemasangan Sambungan Rumah (SR) Dalam Wilayah Kota Langsa		-		-	1	Keg	381.390.000	381.390.000	381.390.000
	- Pengadaan Dan Pemasangan Jaringan Pipa HDPE Diameter 90 mm (3" inci) Serta Accessories Dan Sambungan Rumah (SR) Jln. Pabrik Es Gampong Matang Seulumeng Kecamatan Langsa Barat		-		-	1	Keg	186.385.000	186.385.000	186.385.000
	- Pengadaan Dan Pemasangan Jaringan Pipa HDPE Diameter 90 mm (3" inci) Serta Accessories Dan Sambungan Rumah (SR) Jln. A. Yani - Lr. Utama Gampong PB Seuleumak Kecamatan Langsa Baro		-		-	1	Keg	194.660.000	194.660.000	194.660.000
	- Pengadaan Dan Pemasangan Jaringan Pipa HDPE Diameter 90 mm (3" inci) Serta Accessories Dan Sambungan Rumah (SR) Gampong Sungai Lueng Kecamatan Langsa Timur		-		-	1	Keg	196.094.000	196.094.000	196.094.000

Kegiatan : Rehabilitasi/pemeliharaan jaringan irigasi

KODE REKENING	URAIAN	SEBELUM PERUBAHAN				SETELAH PERUBAHAN				BERTAMBAH / BERKURANG
		VOL	SAT	HRG SAT	JUMLAH	VOL	SAT	HRG SAT	JUMLAH	
1	2	3	4	5	6	7	8	9	10	11
5	BELANJA									
5.2	BELANJA LANGSUNG								3.322.684.000	3.322.684.000
5.2.1	Belanja Pegawai								3.322.684.000	3.322.684.000
5.2.1.01	Honorarium PNS								105.870.000	105.870.000
5.2.1.01.01	Honorarium Panitia Pelaksana Kegiatan								105.870.000	105.870.000
	Honorarium Panitia Pelaksana Kegiatan (Dana Alokasi Khusus Penugasan Bidang Irigasi 2018)								105.870.000	105.870.000
	- Honorarium Tim Pelaksanaan Kegiatan DAK Penugasan Bidang Irigasi Tahun 2018	-	-	-	-	1	Keg	39.150.000	39.150.000	39.150.000
	- Honorarium Tim Pengawas Teknis Kegiatan DAK Bidang Irigasi	-	-	-	-	1	Keg	45.000.000	45.000.000	45.000.000
	- Honorarium Petugas E-Monitoring Kegiatan DAK Penugasan Bidang Irigasi	-	-	-	-	1	Keg	12.000.000	12.000.000	12.000.000
	- Bendahara Pembantu Pengeluaran Kegiatan DAK Bidang Irigasi	-	-	-	-	12	OB	270.000	3.240.000	3.240.000
	- Staf Pembantu Administrasi Kegiatan DAK Bidang Irigasi	-	-	-	-	24	OB	270.000	6.480.000	6.480.000
5.2.2	Belanja Barang dan Jasa								50.314.000	50.314.000
5.2.2.01	Belanja Bahan Pakai Habis								9.684.000	9.684.000
5.2.2.01.01	Belanja Alat Tulis Kantor								9.684.000	9.684.000
	Belanja Alat Tulis Kantor (Dana Alokasi Khusus Penugasan Bidang Irigasi 2018)								9.684.000	9.684.000
	- Biaya Alat Tulis Kantor	-	-	-	-	1	Keg	9.684.000	9.684.000	9.684.000

1	2	3	4	5	6	7	8	9	10	11
5 . 2 . 2 . 06	Belanja Cetak dan Penggandaan	-	-	-	-	-	-	-	12.000.000	12.000.000
5 . 2 . 2 . 06 . 01	Belanja Cetak	-	-	-	-	-	-	-	4.000.000	4.000.000
	Belanja Cetak (Dana Alokasi Khusus Penugasan Bidang Irigasi 2018)	-	-	-	-	-	-	-	4.000.000	4.000.000
	- Biaya Cetak Kegiatan	-	-	-	-	1	Keg	4.000.000	4.000.000	4.000.000
5 . 2 . 2 . 06 . 02	Belanja Penggandaan	-	-	-	-	-	-	-	8.000.000	8.000.000
	Belanja Penggandaan (Dana Alokasi Khusus Penugasan Bidang Irigasi 2018)	-	-	-	-	-	-	-	8.000.000	8.000.000
	- Biaya Penggandaan / Foto Copy Kegiatan	-	-	-	-	1	Keg	8.000.000	8.000.000	8.000.000
5 . 2 . 2 . 11	Belanja Makanan dan Minuman	-	-	-	-	-	-	-	8.630.000	8.630.000
5 . 2 . 2 . 11 . 02	Belanja Makanan Dan Minuman Rapat	-	-	-	-	-	-	-	8.630.000	8.630.000
	Belanja Makanan dan Minuman Rapat (Dana Alokasi Khusus Penugasan Bidang Irigasi 2018)	-	-	-	-	-	-	-	8.630.000	8.630.000
	- Biaya Makanan dan Minuman Rapat Kegiatan	-	-	-	-	1	Keg	8.630.000	8.630.000	8.630.000
5 . 2 . 2 . 15	Belanja Perjalanan Dinas	-	-	-	-	-	-	-	20.000.000	20.000.000
5 . 2 . 2 . 15 . 01	Belanja Perjalanan Dinas Dalam Daerah	-	-	-	-	-	-	-	20.000.000	20.000.000
	Belanja Perjalanan Dinas Dalam Daerah (Dana Alokasi Khusus Penugasan Bidang Irigasi 2018)	-	-	-	-	-	-	-	20.000.000	20.000.000
	- Biaya Perjalanan Dinas Dalam Daerah ke Lokasi Kegiatan	-	-	-	-	1	Keg	20.000.000	20.000.000	20.000.000
5 . 2 . 3	Belanja Modal	-	-	-	-	-	-	-	3.166.500.000	3.166.500.000
5 . 2 . 3 . 61	Belanja Modal Jalan, Irigasi dan Jaringan - Pengadaan Bangunan Air Irigasi	-	-	-	-	-	-	-	3.166.500.000	3.166.500.000
5 . 2 . 3 . 61 . 03	Belanja Modal Jalan, Irigasi dan Jaringan - Pengadaan Bangunan Pembawa Irigasi	-	-	-	-	-	-	-	3.166.500.000	3.166.500.000
	Bangunan Pembawa Irigasi Lain-lain (Dana Alokasi Khusus Penugasan Bidang Irigasi 2018)	-	-	-	-	-	-	-	3.166.500.000	3.166.500.000
	- Peningkatan Saluran Irigasi D.I Meurandeh Saluran Primer / Jaringan (Saluran dan Bangunan Pelengkap)	-	-	-	-	1	Keg	2.566.500.000	2.566.500.000	2.566.500.000
	Peningkatan Saluran Irigasi Gampoeng Alur Pinang D.I Bukit Meutuah Saluran Primer / Jaringan (Saluran dan Bangunan Pelengkap)	-	-	-	-	1	Keg	600.000.000	600.000.000	600.000.000

Unit Organisasi : Dinas Pemberdayaan Perempuan, Perlindungan Anak, Pengendalian Penduduk dan Keluarga Berencana Kota Langsa

Registan : Pelayanan KIE

KODE REKENING	URAIAN	SEBELUM PERUBAHAN				SETELAH PERUBAHAN				BERTAMBAH / (BERKURANG)
		VOL	SAT	HRG SAT	JUMLAH	VOL	SAT	HRG SAT	JUMLAH	
1	2	3	4	5	6	7	8	9	10	11
5	BELANJA				-				2.069.874.000	2.069.874.000
5 . 2	BELANJA LANGSUNG				-				2.069.874.000	2.069.874.000
5 . 2 . 1	Belanja Pegawai				-				254.025.000	254.025.000
5 . 2 . 1 . 01	Honorarium PNS				-				224.025.000	224.025.000
5 . 2 . 1 . 01 . 03	Honorarium Tenaga Ahli/Instruktur/Narasumber				-				224.025.000	224.025.000
	Honorarium Tenaga Ahli/Instruktur/Narasumber (Dana Alokasi Khusus Non Fisik BOK KB 2018)				-				224.025.000	224.025.000
	- Honorarium Tenaga Ahli/Instruktur/Narasumber Kegiatan Penyuluhan KB	-	-		-	120	OB	250.000	30.000.000	30.000.000
	- Honorarium Tenaga Ahli/Instruktur/Narasumber Kegiatan Staff Meeting/Rapat Teknis	-	-		-	120	OB	250.000	30.000.000	30.000.000
	- Honorarium Tenaga Ahli/Instruktur/Narasumber Kegiatan Pertemuan Kelompok Kerja (POKJA) di Kampung KB	-	-		-	240	OB	225.000	54.000.000	54.000.000
	- Honorarium Tenaga Ahli/Instruktur/Narasumber Kegiatan Forum Musyawarah Tingkat Desa di Kampung KB	-	-		-	120	OB	225.000	27.000.000	27.000.000
	- Honorarium Tenaga Ahli/Instruktur/Narasumber Kegiatan Lokakarya Mini Tingkat Desa dan Kecamatan di Kampung KB	-	-		-	120	OB	225.000	27.000.000	27.000.000
	- Honorarium Tenaga Ahli/Instruktur/Narasumber kegiatan ketahanan keluarga Berbasis kelompok Tribina	-	-		-	120	OB	225.000	27.000.000	27.000.000

1	2	3	4	5	6	7	8	9	10	11
	- Honorarium Tenaga Ahli/Instruktur/Narasumber Kegiatan Pakor Kabupaten/Kota	-	-	-	-	45	OB	225.000	10.125.000	10.125.000
	- Honorarium Pengelola Keuangan BOKB di OPD KB, Balai Penyuluhan KB dan Kampung KB	-	-	-	-	36	OB	525.000	18.900.000	18.900.000
5 . 2 . 1 . 02	Honorarium Non PNS								30.000.000	30.000.000
5 . 2 . 1 . 02 . 02	Honorarium Pegawai Honorar/Tidak Tetap								30.000.000	30.000.000
	Honorarium Pegawai Honorar/Tidak Tetap (Dana Alokasi Khusus Non Fisik BOK KB 2018)								30.000.000	30.000.000
	- Honorarium Penjaga Kantor/Penjaga Malam	-	-	-	-	60	OB	500.000	30.000.000	30.000.000
5 . 2 . 2	Belanja Barang dan Jasa								1.339.157.500	1.339.157.500
5 . 2 . 2 . 01	Belanja Bahan Pakai Habis								201.376.000	201.376.000
5 . 2 . 2 . 01 . 01	Belanja Alat Tulis Kantor								18.563.500	18.563.500
	Belanja Alat Tulis Kantor (Dana Alokasi Khusus Non Fisik BOK KB 2018)								18.563.500	18.563.500
	- Biaya Alat Tulis Kantor	-	-	-	-	1	Keg	18.563.500	18.563.500	18.563.500
5 . 2 . 2 . 01 . 09	Belanja Bahan Perlengkapan Kegiatan								182.812.500	182.812.500
	Belanja Bahan Perlengkapan Kegiatan (Dana Alokasi Khusus Reguler Bidang Keluarga Berencana 2018)								182.812.500	182.812.500
	- Biaya Pengadaan Genre KIT	-	-	-	-	5	Set	36.562.500	182.812.500	182.812.500
5 . 2 . 2 . 03	Belanja Jasa Kantor								33.000.000	33.000.000
5 . 2 . 2 . 03 . 02	Belanja Air								1.200.000	1.200.000
	Belanja Air (Dana Alokasi Khusus Non Fisik BOK KB 2018)								1.200.000	1.200.000
	- Biaya Air (S Balai Penyuluhan KB Kecamatan)	-	-	-	-	60	Bln	20.000	1.200.000	1.200.000
5 . 2 . 2 . 03 . 03	Belanja Listrik								16.800.000	16.800.000
	Belanja Listrik (Dana Alokasi Khusus Non Fisik BOK KB 2018)								16.800.000	16.800.000
	- Biaya Listrik (S Balai Penyuluhan KB Kecamatan)	-	-	-	-	60	Bln	280.000	16.800.000	16.800.000
5 . 2 . 2 . 03 . 06	Belanja Kawat/Faksimili/Internet/Intranet/TV Kabel/TV Satelit								15.000.000	15.000.000
	Belanja Kawat/Faksimili/Internet/TV Kabel/TV Satelit (Dana Alokasi Khusus Non Fisik BOK KB 2018)								15.000.000	15.000.000
	- Biaya Internet (S Balai Penyuluhan KB Kecamatan)	-	-	-	-	60	Bln	250.000	15.000.000	15.000.000
5 . 2 . 2 . 06	Belanja Cetak dan Penggandaan								96.661.500	96.661.500
5 . 2 . 2 . 06 . 01	Belanja Cetak								92.911.500	92.911.500
	Belanja Cetak (Dana Alokasi Khusus Non Fisik BOK KB 2018)								92.911.500	92.911.500
	- Biaya Cetak	-	-	-	-	5	Keg	18.582.300	92.911.500	92.911.500
5 . 2 . 2 . 06 . 02	Belanja Penggandaan								3.750.000	3.750.000
	Belanja Penggandaan (Dana Alokasi Khusus Non Fisik BOK KB 2018)								3.750.000	3.750.000
	- Biaya Foto Copy	-	-	-	-	1	Keg	3.750.000	3.750.000	3.750.000
5 . 2 . 2 . 11	Belanja Makanan dan Minuman								351.550.000	351.550.000
5 . 2 . 2 . 11 . 05	Belanja Makanan Dan Minuman Peserta/Panitia/Petugas								351.550.000	351.550.000
	Belanja Makanan dan Minuman Peserta/Panitia/Petugas (Dana Alokasi Khusus Non Fisik BOK KB 2018)								351.550.000	351.550.000
	- Biaya Makanan dan Minuman Kegiatan Penyuluhan KB	-	-	-	-	1	Keg	37.000.000	37.000.000	37.000.000
	- Biaya Makanan dan Minuman Kegiatan Staff Meeting/Rapat Teknis	-	-	-	-	300	OB	40.000	12.000.000	12.000.000
	- Biaya Makanan dan Minuman Kegiatan Pertemuan Kelompok Kerja (POKJA) di Kampung KB	-	-	-	-	1.800	OB	30.000	54.000.000	54.000.000
	- Biaya Makanan dan Minuman Kegiatan Forum Musyawarah Tingkat Desa di Kampung KB	-	-	-	-	600	OB	30.000	18.000.000	18.000.000
	- Biaya Makanan dan Minuman Kegiatan Lokakarya Mini Tingkat Desa di Kampung KB	-	-	-	-	600	OB	30.000	18.000.000	18.000.000

1	2	3	4	5	6	7	8	9	10	11
	- Biaya Makanan dan Minuman Kegiatan Ketahanan Keluarga Berbasis Kelompok Tribuna	-	-	-	-	900	OB	30.000	27.000.000	27.000.000
	- Biaya Makanan dan Minuman Kegiatan Rakor Kabupaten/Kota	-	-	-	-	105	OB	30.000	3.150.000	3.150.000
	- Biaya Makanan dan Minuman Kegiatan Pengelolaan Data	-	-	-	-	600	OB	40.000	24.000.000	24.000.000
	- Biaya Makanan dan Minuman Kegiatan Pembinaan Kader oleh PPKBD dan Sub PPKBD	-	-	-	-	1.584	OB	100.000	158.400.000	158.400.000
5 . 2 . 2 . 13	Belanja Pakain Kerja								197.600.000	197.600.000
5 . 2 . 2 . 13 . 01	Belanja Pakaian Kerja Lapangan								197.600.000	197.600.000
	Belanja Pakaian Kerja Lapangan (Dana Alokasi Khusus Non Fisik BOK KB 2018)								197.600.000	197.600.000
	- Biaya Pengadaan Sarana PPKBD / Sub PPKBD	-	-	-	-	52	Set	3.800.000	197.600.000	197.600.000
5 . 2 . 2 . 15	Belanja Perjalanan Dinas								428.970.000	428.970.000
5 . 2 . 2 . 15 . 01	Belanja Perjalanan Dinas Dalam Daerah								428.970.000	428.970.000
	Belanja Perjalanan Dinas Dalam Daerah (Dana Alokasi Khusus Non Fisik BOK KB 2018)								15.000.000	15.000.000
	- Biaya Perjalanan Dinas Dalam Daerah	-	-	-	-	1	Keg	15.000.000	15.000.000	15.000.000
	Belanja Transportasi Tenaga Ahli/Instruktur/Narasumber (Dana Alokasi Khusus Non Fisik BOK KB 2018)								413.970.000	413.970.000
	- Biaya Transportasi Peserta Kegiatan Penyuluhan KB	-	-	-	-	900	OB	50.000	45.000.000	45.000.000
	- Biaya Transportasi Pengelolaan Data	-	-	-	-	600	OB	50.000	30.000.000	30.000.000
	- Biaya Transportasi Peserta Kegiatan Staf Meeting/Rapat Teknis	-	-	-	-	300	OB	50.000	15.000.000	15.000.000
	- Biaya Transportasi Peserta Kegiatan Pertemuan Kelompok Kerja (POKjA) di kampung KB	-	-	-	-	1.800	OB	38.000	68.400.000	68.400.000
	- Biaya Transportasi Peserta Kegiatan Forum Musyawarah Tingkat Desa di Kampung KB	-	-	-	-	600	OB	38.000	22.800.000	22.800.000
	- Biaya Transportasi PPKBD dan Sub PPKBD Kegiatan Pembinaan Oleh Kader	-	-	-	-	1.584	OB	100.000	158.400.000	158.400.000
	- Biaya Transportasi Peserta Kegiatan Lokakarya Mini Tingkat Desa dan Kecamatan di Kampung KB	-	-	-	-	600	OB	38.000	22.800.000	22.800.000
	- Biaya Transportasi Kegiatan Distribusi Alokasi	-	-	-	-	1	Thn	14.420.000	14.420.000	14.420.000
	- Biaya Transportasi Tim Kegiatan Ketahanan Keluarga Berbasis Kelompok Tribuna	-	-	-	-	1	Keg	34.000.000	34.000.000	34.000.000
	- Biaya Transportasi Tim Kegiatan Rakor Kabupaten/Kota	-	-	-	-	105	OB	30.000	3.150.000	3.150.000
5 . 2 . 2 . 20	Belanja Pemeliharaan								30.000.000	30.000.000
5 . 2 . 2 . 20 . 05	Belanja Pemeliharaan Gedung dan Bangunan								30.000.000	30.000.000
	Belanja Pemeliharaan Gedung dan Bangunan (Dana Alokasi Khusus Non Fisik BOK KB 2018)								30.000.000	30.000.000
	- Biaya Pemeliharaan Gedung Kantor	-	-	-	-	60	Bln	500.000	30.000.000	30.000.000
5 . 2 . 3	Belanja Modal								476.691.500	476.691.500
5 . 2 . 3 . 29	Belanja Modal Peralatan dan Mesin - Pengadaan Komputer								263.925.000	263.925.000
5 . 2 . 3 . 29 . 02	Belanja Modal Peralatan dan Mesin - Pengadaan Personal Komputer								253.425.000	253.425.000
	Lap Top (Dana Alokasi Khusus Reguler Bidang Keluarga Berencana 2018)								168.675.000	168.675.000
	- Pengadaan Note Book (Laptop)	-	-	-	-	15	Unit	11.245.000	168.675.000	168.675.000
	P.C Unit/ Komputer PC (Dana Alokasi Khusus Reguler Bidang Keluarga Berencana 2018)								84.750.000	84.750.000
	- Pengadaan Komputer PC All In One	-	-	-	-	3	Unit	28.250.000	84.750.000	84.750.000
5 . 2 . 3 . 29 . 04	Belanja Modal Peralatan dan Mesin - Pengadaan Peralatan Mini Komputer								10.500.000	10.500.000
	Printer (Dana Alokasi Khusus Reguler Bidang Keluarga Berencana 2018)								10.500.000	10.500.000

1	2	3	4	5	6	7	8	9	10	11
	- Pengadaan Printer	-	-	-	-	3	Unit	3.500.000	10.500.000	10.500.000
5.2.3.31	Belanja Modal Peralatan dan Mesin - Pengadaan Alat Studio	-	-	-	-	-	-	-	72.060.000	72.060.000
5.2.3.31.01	Belanja Modal Peralatan dan Mesin - Pengadaan Peralatan Studio Visual	-	-	-	-	-	-	-	72.060.000	72.060.000
	Proyektor + Attachment (Dana Alokasi Khusus Reguler Bidang Keluarga Berencana 2018)	-	-	-	-	-	-	-	72.060.000	72.060.000
	- Pengadaan LCD Projector	-	-	-	-	5	Unit	14.412.000	72.060.000	72.060.000
5.2.3.49	Belanja Modal Gedung dan Bangunan - Pengadaan Bangunan Gedung Tempat Kerja	-	-	-	-	-	-	-	140.706.500	140.706.500
5.2.3.49.27	Belanja Modal Gedung dan Bangunan - Pengadaan Bangunan Gedung Tempat Kerja Lainnya	-	-	-	-	-	-	-	140.706.500	140.706.500
	Bangunan Tempat Kerja Lain-lain (Dana Alokasi Khusus Reguler Bidang Keluarga Berencana 2018)	-	-	-	-	-	-	-	140.706.500	140.706.500
	- Pengadaan Teralis/Jerjak Besi Pengaman Jendela	-	-	-	-	20	Bh	3.105.325	62.106.500	62.106.500
	- Pengadaan Teralis / Jerjak Besi Pengaman Compressor AC	-	-	-	-	15	Bh	1.740.000	26.100.000	26.100.000
	- Pengadaan Teralis / Jerjak Besi Pengaman Pintu	-	-	-	-	15	Bh	3.500.000	52.500.000	52.500.000

Unit Organisasi	: Dinas Lingkungan Hidup Kota Langsa									
Kegiatan	: Penyediaan prasarana dan sarana pengelolaan persampahan									

KODE REKENING	URAIAN	SEBELUM PERUBAHAN			SETELAH PERUBAHAN			BERTAMBAH / (BERKURANG)	
		VOL	SAT	HRG SAT	JUMLAH	VOL	SAT	HRG SAT	JUMLAH
1	2	3	4	5	6	7	8	9	10
5	BELANJA	3			600.000.000				1.557.965.000
5.2	BELANJA LANGSUNG				600.000.000				1.557.965.000
5.2.3	Belanja Modal				600.000.000				1.557.965.000
5.2.3.17	Belanja Modal Peralatan dan Mesin - Pengadaan Alat Angkutan Darat Bermotor				-				347.968.000
5.2.3.17.06	Belanja Modal Peralatan dan Mesin - Pengadaan Kendaraan Bermotor Beroda Tiga				-				347.968.000
	Kendaraan Bermotor Beroda Tiga Lain-lain (Dana Alokasi Khusus Penugasan Bidang Lingkungan Hidup 2018)				-				347.968.000
	- Pengadaan Becak Motor Pengumpul dan Pengangkut Sampah	-	-	-	-	8	Unit	43.496.000	347.968.000
5.2.3.24	Belanja Modal Peralatan dan Mesin - Pengadaan Alat Ukur				600.000.000				600.000.000
5.2.3.24.10	Belanja Modal Peralatan dan Mesin - Pengadaan Alat Timbangan/Biora				600.000.000				600.000.000
	Timbangan Jembatan				600.000.000				600.000.000
	- Pengadaan Jembatan Timbang Sampah di TPA	1	Keg	600.000.000	600.000.000	1	Keg	600.000.000	600.000.000
5.2.3.49	Belanja Modal Gedung dan Bangunan - Pengadaan Bangunan Gedung Tempat Kerja				-				609.997.000
5.2.3.49.27	Belanja Modal Gedung dan Bangunan - Pengadaan Bangunan Gedung Tempat Kerja Lainnya				-				609.997.000
	Bangunan Gedung Tempat Kerja Lainnya Permanen (Dana Alokasi Khusus Penugasan Bidang Lingkungan Hidup 2018)				-				600.000.000
	- Pembangunan Bank Sampah di Kecamatan Langsa Baro (DAK Penugasan 2018)	-	-	-	-	1	Keg	200.000.000	200.000.000
	- Pembangunan Bank Sampah di Kecamatan Langsa Barat (DAK Penugasan 2018)	-	-	-	-	1	Keg	200.000.000	200.000.000
	- Pembangunan Bank Sampah di Kecamatan Langsa Timur (DAK Penugasan 2018)	-	-	-	-	1	Keg	200.000.000	200.000.000
	Pengawasan Bangunan Gedung Tempat Kerja Lainnya Permanen (Dana Alokasi Khusus Penugasan Bidang Lingkungan Hidup 2018)				-			9.997.000	9.997.000

1	2	3	4	5	6	7	8	9	10	11
	- Biaya Jasa Konsultansi Pengawasan Kegiatan Pembangunan Bank Sampah (DAK Pemukiman 2018)						Keg	9,997.000	9,997.000	9,997.000
Unit Organisasi : Dinas Kependudukan dan Pencatatan Sipil Kota Langsa										
Kegiatan : Penyediaan alat tulis kantor										
KODE REKENING	URAIAN	VOL	SAT	HRG SAT	JUMLAH	VOL	SAT	HRG SAT	JUMLAH	BERTAMBAH / (BERKURANG)
1		3	4	5	6	7	8	9	10	11
5	BELANJA				64.950.000				292.832.000	227.882.000
5.2	BELANJA LANGSUNG				64.950.000				292.832.000	227.882.000
5.2.2	Belanja Barang dan Jasa				64.950.000				292.832.000	227.882.000
5.2.2.01	Belanja Bahan Pakai Habis				64.950.000				292.832.000	227.882.000
5.2.2.01.01	Belanja Alat Tulis Kantor				64.950.000				292.832.000	227.882.000
	Belanja Alat Tulis Kantor				64.950.000				64.950.000	-
	- Biaya Alat Tulis Kantor	1	Thn	64.950.000		1	Thn	64.950.000	64.950.000	-
	Belanja Alat Tulis Kantor (Dana Alokasi Khusus Non Fisik Bidang Pelayanan Administrasi Kependudukan 2018)								227.882.000	227.882.000
	- Biaya Alat Tulis Kantor	-	-	-	-	1	Keg	227.882.000	227.882.000	
Kegiatan : Penyediaan barang cetakan dan penggandaan										
KODE REKENING	URAIAN	VOL	SAT	HRG SAT	JUMLAH	VOL	SAT	HRG SAT	JUMLAH	BERTAMBAH / (BERKURANG)
1		3	4	5	6	7	8	9	10	11
5	BELANJA				61.273.500				147.698.500	86.425.000
5.2	BELANJA LANGSUNG				61.273.500				147.698.500	86.425.000
5.2.2	Belanja Barang dan Jasa				61.273.500				147.698.500	86.425.000
5.2.2.06	Belanja Cetak dan Penggandaan				61.273.500				147.698.500	86.425.000
5.2.2.06.01	Belanja Cetak				53.273.500				139.698.500	86.425.000
	Belanja Cetak				53.273.500				53.273.500	-
	- Biaya Cetak	1	Thn	53.273.500		1	Thn	53.273.500	53.273.500	-
	Belanja Cetak (Dana Alokasi Khusus Non Fisik Bidang Pelayanan Administrasi Kependudukan 2018)								86.425.000	86.425.000
	- Biaya Cetak	-	-	-	-	1	Keg	86.425.000	86.425.000	
5.2.2.06.02	Belanja Penggandaan				8.000.000				8.000.000	-
	Belanja Penggandaan				8.000.000				8.000.000	-
	- Biaya Penggandaan	1	Thn	8.000.000		1	Thn	8.000.000	8.000.000	-
Kegiatan : Rapat-rapat koordinasi dan konsultasi ke luar daerah										
KODE REKENING	URAIAN	VOL	SAT	HRG SAT	JUMLAH	VOL	SAT	HRG SAT	JUMLAH	BERTAMBAH / (BERKURANG)
1		3	4	5	6	7	8	9	10	11
5	BELANJA				70.000.000				294.800.000	224.800.000
5.2	BELANJA LANGSUNG				70.000.000				294.800.000	224.800.000
5.2.2	Belanja Barang dan Jasa				70.000.000				294.800.000	224.800.000
5.2.2.15	Belanja Perjalanan Dinas				70.000.000				294.800.000	224.800.000
5.2.2.15.02	Belanja Perjalanan Dinas Luar Daerah				70.000.000				294.800.000	224.800.000
	Belanja Perjalanan Dinas Luar Daerah				70.000.000				70.000.000	-
	- Biaya Perjalanan Dinas Luar Daerah	1	Thn	70.000.000		1	Thn	70.000.000	70.000.000	-

1	2	3	4	5	6	7	8	9	10	11
	Belanja Perjalanan Dinas Luar Daerah (Dana Alokasi Khusus Non Fisik Bidang Pelayana. administrasi Kependudukan 2018)					-			224.800.000	224.800.000
	- Biaya Perjalanan Dinas Luar Daerah Untuk Konsultasi dan Koordinasi	-	-	-	-	-	Thn	150.000.000	150.000.000	150.000.000
	- Biaya Perjalanan Dinas Luar Daerah Untuk Bimbingan Teknis	-	-	-	-	-	Thn	74.800.000	74.800.000	74.800.000

Kegiatan : Penyediaan Jasa Kelancaran Administrasi Perkantoran										
KODE REKENING	URAIAN	SEBELUM PERUBAHAN			SETELAH PERUBAHAN			BERTAMBAH / (BERKURANG)		
		VOL	SAT	HRG SAT	JUMLAH	VOL	SAT	HRG SAT	JUMLAH	
1	2	3	4	5	6	7	8	9	10	11
5	BELANJA				347.550.000				358.550.000	11.000.000
5.2	BELANJA LANGSUNG				347.550.000				358.550.000	11.000.000
5.2.1	Belanja Pegawai				317.550.000				317.550.000	-
5.2.1.01	Honorarium PNS				132.750.000				132.750.000	-
5.2.1.01.01	Honorarium Panitia Pelaksana Kegiatan				132.750.000				132.750.000	-
	Honorarium Panitia Pelaksana Kegiatan				82.350.000				82.350.000	-
	- Pengguna Anggaran	12	Org/Bln	675.000	8.100.000	12	Org/Bln	675.000	8.100.000	-
	- Pejabat Penatausahaan Keuangan (PPK)	12	Org/Bln	525.000	6.300.000	12	Org/Bln	525.000	6.300.000	-
	- Pembantu Pejabat Penatausahaan Keuangan (PPPK)	12	Org/Bln	300.000	3.600.000	12	Org/Bln	300.000	3.600.000	-
	- Bendahara Pengeluaran	12	Org/Bln	525.000	6.300.000	12	Org/Bln	525.000	6.300.000	-
	- Staf Pengelola Keuangan	24	Org/Bln	225.000	5.400.000	24	Org/Bln	225.000	5.400.000	-
	- Pejabat Pelaksana Teknis Kegiatan (PPTK)	12	Org/Bln	337.500	4.050.000	12	Org/Bln	337.500	4.050.000	-
	- Pengurus Barang	12	Org/Bln	450.000	5.400.000	12	Org/Bln	450.000	5.400.000	-
	- Admin Aplikasi	48	Org/Bln	600.000	28.800.000	48	Org/Bln	600.000	28.800.000	-
	- Tenaga Pendukung Admin Aplikasi	72	Org/Bln	200.000	14.400.000	72	Org/Bln	200.000	14.400.000	-
	Honorarium Tim Sistem Aplikasi Informasi				50.400.000				50.400.000	-
	- Admin Aplikasi/Sistem Informasi	72	Org/Bln	600.000	43.200.000	72	Org/Bln	600.000	43.200.000	-
	- Tenaga Pendukung Admin Aplikasi	48	Org/Bln	150.000	7.200.000	48	Org/Bln	150.000	7.200.000	-
5.2.1.02	Honorarium Non PNS				184.800.000				184.800.000	-
5.2.1.02.02	Honorarium Pegawai Honoror/Tidak Tetap				184.800.000				184.800.000	-
	Honorarium Pegawai Honoror/Tidak Tetap				184.800.000				184.800.000	-
	- Petugas Kebersihan	36	Org/Bln	750.000	27.000.000	36	Org/Bln	750.000	27.000.000	-
	- Caraka	12	Org/Bln	750.000	9.000.000	12	Org/Bln	750.000	9.000.000	-
	- Tenaga Supir	12	Org/Bln	1.100.000	13.200.000	12	Org/Bln	1.100.000	13.200.000	-
	- Operator Komputer	72	Org/Bln	150.000	10.800.000	72	Org/Bln	150.000	10.800.000	-
	- Petugas Pelayanan	144	Org/Bln	150.000	21.600.000	144	Org/Bln	150.000	21.600.000	-
	- Petugas Pengarsipan	144	Org/Bln	150.000	21.600.000	144	Org/Bln	150.000	21.600.000	-
	- Petugas Jaga Malam	24	Org/Bln	1.100.000	26.400.000	24	Org/Bln	1.100.000	26.400.000	-
	- Tenaga Honoror Daerah	48	Org/Bln	1.100.000	52.800.000	48	Org/Bln	1.100.000	52.800.000	-
	- Honorarium Petugas Pembantu Pelayanan Masyarakat	24	Org/Bln	100.000	2.400.000	24	Org/Bln	100.000	2.400.000	-
5.2.2	Belanja Barang dan Jasa				30.000.000				41.000.000	11.000.000
5.2.2.15	Belanja Perjalanan Dinas				30.000.000				41.000.000	11.000.000
5.2.2.15.01	Belanja Perjalanan Dinas Dalam Daerah				30.000.000				41.000.000	11.000.000
	Belanja Perjalanan Dinas Dalam Daerah				30.000.000				30.000.000	-
	- Biaya Perjalanan Dinas Dalam Daerah	1	Thn	30.000.000	30.000.000	1	Thn	30.000.000	30.000.000	-

1	2	3	4	5	6	7	8	9	10	11
	Belanja Perjalanan Dinas Dalam Daerah (Dana Alokasi Khusus Non Fisik Bidang Pelayanan Administrasi Kependudukan 2018)								11.000.000	11.000.000
	- Biaya Perjalanan Dinas Dalam Daerah					1	Thn	11.000.000	11.000.000	11.000.000
Kegiatan : Pemeliharaan rutin/berkala peralatan gedung kantor										
KODE REKENING	URAIAN	SEBELUM PERUBAHAN				SETELAH PERUBAHAN				BERTAMBAH / (BERKURANG)
1	2	VOL	SAT	HRG SAT	JUMLAH	VOL	SAT	HRG SAT	JUMLAH	11
5	BELANJA	3	4	5	6	7	8	9	10	10.000.000
5.2	BELANJA LANGSUNG				3.881.500				13.881.500	10.000.000
5.2.2	Belanja Barang dan Jasa				3.881.500				13.881.500	10.000.000
5.2.2.20	Belanja Pemeliharaan				3.881.500				13.881.500	10.000.000
5.2.2.20.04	Belanja Pemeliharaan Peralatan dan Mesin				3.881.500				13.881.500	10.000.000
	Belanja Pemeliharaan Peralatan dan Mesin				3.881.500				3.881.500	-
	- Biaya Pemeliharaan Peralatan dan Mesin	1	Thn	3.881.500	3.881.500	1	Thn	3.881.500	3.881.500	-
	Belanja Pemeliharaan Peralatan dan Mesin (Dana Alokasi Khusus Non Fisik Bidang Pelayanan Administrasi Kependudukan 2018)								10.000.000	10.000.000
	- Biaya Pemeliharaan Peralatan SIAK/Peretakan E-KTP					1	Thn	10.000.000	10.000.000	10.000.000
Kegiatan : Pembangunan dan pengoperasian SIAK secara terpadu										
KODE REKENING	URAIAN	SEBELUM PERUBAHAN				SETELAH PERUBAHAN				BERTAMBAH / (BERKURANG)
1	2	VOL	SAT	HRG SAT	JUMLAH	VOL	SAT	HRG SAT	JUMLAH	11
5	BELANJA	3	4	5	6	7	8	9	10	33.800.000
5.2	BELANJA LANGSUNG								33.800.000	33.800.000
5.2.3	Belanja Modal								33.800.000	33.800.000
5.2.3.29	Belanja Modal Peralatan dan Mesin - Pengadaan Komputer								33.800.000	33.800.000
5.2.3.29.03	Belanja Modal Peralatan dan Mesin - Pengadaan Peralatan Komputer Mainframe								33.800.000	33.800.000
	Card Reader (Dana Alokasi Khusus Non Fisik Bidang Pelayanan Administrasi Kependudukan 2018)								33.800.000	33.800.000
	- Pengadaan Smart Card Reader E-KTP					2	Unit	16.900.000	33.800.000	33.800.000
Kegiatan : Pengolahan dalam penyusunan laporan informasi kependudukan										
KODE REKENING	URAIAN	SEBELUM PERUBAHAN				SETELAH PERUBAHAN				BERTAMBAH / (BERKURANG)
1	2	VOL	SAT	HRG SAT	JUMLAH	VOL	SAT	HRG SAT	JUMLAH	11
5	BELANJA	3	4	5	6	7	8	9	10	24.500.000
5.2	BELANJA LANGSUNG								24.500.000	24.500.000
5.2.1	Belanja Pegawai								4.500.000	4.500.000
5.2.1.01	Honorarium PNS								4.500.000	4.500.000
5.2.1.01.01	Honorarium Panitia Pelaksana Kegiatan								4.500.000	4.500.000
	Tim Penyusunan Buku Agregat Semester 1 dan 2 (Dana Alokasi Khusus Non Fisik Bidang Pelayanan Administrasi Kependudukan 2018)								2.250.000	2.250.000
	- Penanggung Jawab					1	Keg	500.000	500.000	500.000
	- Ketua					1	Keg	450.000	450.000	450.000

1	2	3	4	5	6	7	8	9	10	11
	- Wakil Ketua	-	-	-	-	1	Keg	400.000	400.000	400.000
	- Anggota	-	-	-	-	3	Keg	300.000	900.000	900.000
	Tim Penyusunan Buku Profil Perkembangan Kependudukan (Dana Alokasi Khusus Non Fisik Bidang Pelayanan Administrasi Kependudukan 2018)	-	-	-	-	-	-	-	2.250.000	2.250.000
	- Penanggung Jawab	-	-	-	-	1	Keg	500.000	500.000	500.000
	- Ketua	-	-	-	-	1	Keg	450.000	450.000	450.000
	- Wakil Ketua	-	-	-	-	1	Keg	400.000	400.000	400.000
	- Anggota	-	-	-	-	3	Keg	300.000	900.000	900.000
5.2.2	Belanja Barang dan Jasa	-	-	-	-	-	-	-	20.000.000	20.000.000
5.2.2.06	Belanja Cetak dan Penggandaan	-	-	-	-	-	-	-	20.000.000	20.000.000
5.2.2.06.01	Belanja Cetak	-	-	-	-	-	-	-	20.000.000	20.000.000
	Belanja Cetak (Dana Alokasi Khusus Non Fisik Bidang Pelayanan Administrasi Kependudukan 2018)	-	-	-	-	-	-	-	20.000.000	20.000.000
	- Biaya Cetak Buku Agregat	-	-	-	-	50	Eks	250.000	12.500.000	12.500.000
	- Biaya Cetak Buku Profil Perkembangan Kependudukan	-	-	-	-	30	Eks	250.000	7.500.000	7.500.000

Kegiatan : Peningkatan pelayanan publik dalam bidang kependudukan

KODE REKENING	URAIAN	SEBELUM PERUBAHAN				SETELAH PERUBAHAN				BERTAMBAH / (BERKURANG)
		VOL	SAT	HRG SAT	JUMLAH	VOL	SAT	HRG SAT	JUMLAH	
1	2	3	4	5	6	7	8	9	10	11
S	BELANJA	-	-	-	-	-	-	-	-	-
S.2	BELANJA LANGSUNG	-	-	-	-	-	-	-	-	-
S.2.2	Belanja Barang dan Jasa	-	-	-	-	-	-	-	-	-
S.2.2.15	Belanja Perjalanan Dinas	-	-	-	-	-	-	-	-	-
S.2.2.15.01	Belanja Perjalanan Dinas Dalam Daerah	-	-	-	-	-	-	-	-	-
	Belanja Perjalanan Dinas Dalam Daerah (Dana Alokasi Khusus Non Fisik Bidang Pelayanan Administrasi Kependudukan 2018)	-	-	-	-	-	-	-	-	-
	- Biaya Perjalanan Dinas Dalam Daerah	-	-	-	-	1	Keg	30.000.000	30.000.000	30.000.000

Kegiatan : Sosialisasi kebijakan kependudukan

KODE REKENING	URAIAN	SEBELUM PERUBAHAN				SETELAH PERUBAHAN				BERTAMBAH / (BERKURANG)
		VOL	SAT	HRG SAT	JUMLAH	VOL	SAT	HRG SAT	JUMLAH	
1	2	3	4	5	6	7	8	9	10	11
S	BELANJA	-	-	-	-	-	-	-	-	-
S.2	BELANJA LANGSUNG	-	-	-	-	-	-	-	-	-
S.2.1	Belanja Pegawai	-	-	-	-	-	-	-	-	-
S.2.1.01	Honorarium PNS	-	-	-	-	-	-	-	-	-
S.2.1.01.01	Honorarium Panitia Pelaksana Kegiatan	-	-	-	-	-	-	-	-	-
	Honorarium Panitia Pelaksana Kegiatan (Pelaksanaan Penerapan E-KTP dan Sosialisasi Kartu Identitas Anak (KIA) (Dana Alokasi Khusus Non Fisik Bidang Pelayanan Administrasi Kependudukan 2018)	-	-	-	-	-	-	-	-	-
	- Pengarah	-	-	-	-	2	Org/Bln	315.000	630.000	630.000
	- Penanggung Jawab	-	-	-	-	1	Org/Bln	285.000	285.000	285.000

1	2	3	4	5	6	7	8	9	10	11
	- Koordinator	-	-	-	-	1	Org/Bln	255.000	255.000	255.000
	- Ketua	-	-	-	-	1	Org/Bln	225.000	225.000	225.000
	- Wakil Ketua	-	-	-	-	1	Org/Bln	205.000	205.000	205.000
	- Sekretaris	-	-	-	-	1	Org/Bln	190.000	190.000	190.000
	- Anggota	-	-	-	-	25	Org/Bln	160.000	4.000.000	4.000.000
	Tim Teknis Penyusunan Laporan (Pelaksanaan Penerapan E-KTP dan Sosialisasi Kartu Identitas Anak (KIA) (Dana Alokasi Khusus Non Fisik Bidang Pelayanan Administrasi Kependudukan 2018)								1.695.000	1.695.000
	- Ketua	-	-	-	-	1	Org/Bln	225.000	225.000	225.000
	- Sekretaris	-	-	-	-	1	Org/Bln	190.000	190.000	190.000
	- Anggota	-	-	-	-	8	Org/Bln	160.000	1.280.000	1.280.000
S . 2 . 1 . 01 . 03	Honorarium Tenaga Ahli/Instruktur/Narasumber								5.280.000	5.280.000
	Honorarium Tenaga Ahli/Instruktur/Narasumber (Pelaksanaan Penerapan E-KTP dan Sosialisasi Kartu Identitas Anak (KIA) (Dana Alokasi Khusus Non Fisik 2018)								5.280.000	5.280.000
	- Narasumber	-	-	-	-	4	OJH	900.000	3.600.000	3.600.000
	- Akomodasi Transport Narasumber	-	-	-	-	1	Keg	1.680.000	1.680.000	1.680.000
									11.330.000	11.330.000
S . 2 . 1 . 02	Honorarium Non PNS								330.000	330.000
S . 2 . 1 . 02 . 02	Honorarium Pegawai Honoror/Tidak Tetap									
	Honorarium Pegawai Honoror/Tidak Tetap (Pelaksanaan Penerapan E-KTP dan Sosialisasi Kartu Identitas Anak (KIA) (Dana Alokasi Khusus Non Fisik Bidang Pelayanan Administrasi Kependudukan 2018)								330.000	330.000
	- Tenaga Honoror	-	-	-	-	3	HOK	110.000	330.000	330.000
									11.000.000	11.000.000
S . 2 . 1 . 02 . 03	Honorarium/Uang Saku Peserta Kegiatan									
	Honorarium/Uang Saku Peserta (Pelaksanaan Penerapan E-KTP dan Sosialisasi Kartu Identitas Anak (KIA) (Dana Alokasi Khusus Non Fisik Bidang Pelayanan Administrasi Kependudukan 2018)								11.000.000	11.000.000
	- Uang Saku Peserta	-	-	-	-	100	HOK	110.000	11.000.000	11.000.000
									700.000	700.000
S . 2 . 1 . 06	Belanja Honorarium Non Pegawai								250.000	250.000
S . 2 . 1 . 06 . 02	Moderator									
	Moderator (Pelaksanaan Penerapan E-KTP dan Sosialisasi Kartu Identitas Anak (KIA) (Dana Alokasi Khusus Non Fisik Bidang Pelayanan Administrasi Kependudukan 2018)								250.000	250.000
	- Moderator	-	-	-	-	1	HOK	250.000	250.000	250.000
									450.000	450.000
S . 2 . 1 . 06 . 03	Honorarium Tenaga Pendukung Lainnya									
	Honorarium Tenaga Pendukung Lainnya (Pelaksanaan Penerapan E-KTP dan Sosialisasi Kartu Identitas Anak (KIA) (Dana Alokasi Khusus Non Fisik Bidang Pelayanan Administrasi Kependudukan 2018)								450.000	450.000
	- MC	-	-	-	-	1	HOK	150.000	150.000	150.000
	- Pembaca Al-Qur'an dan Saritilawah	-	-	-	-	2	HOK	150.000	300.000	300.000
									127.155.000	127.155.000
S . 2 . 2	Belanja Barang dan Jasa									
S . 2 . 2 . 01	Belanja Bahan Pakai Habis								15.000.000	15.000.000
S . 2 . 2 . 01 . 01	Belanja Alat Tulis Kantor								4.000.000	4.000.000
	Belanja Alat Tulis Kantor (Pelaksanaan Penerapan E-KTP dan Sosialisasi Kartu Identitas Anak (KIA) (Dana Alokasi Khusus Non Fisik Bidang Pelayanan Administrasi Kependudukan 2018)								4.000.000	4.000.000
	- Biaya Alat Tulis Kantor	-	-	-	-	1	Keg	4.000.000	4.000.000	4.000.000

1	2	3	4	5	6	7	8	9	10	11
5 . 2 . 2 . 01 . 02	Belanja Dokumen/Administrasi Tender								1.000.000	1.000.000
	Belanja Dokumentasi (Pelaksanaan Penerapan E-KTP dan Sosialisasi Kartu Identitas Anak (KIA) (Dana Alokasi Khusus Non Fisik Bidang Pelayanan Administrasi Kependudukan 2018)								1.000.000	1.000.000
	- Biaya Dokumentasi					1	Keg	1.000.000	1.000.000	1.000.000
5 . 2 . 2 . 01 . 09	Belanja Bahan Perlengkapan Kegiatan								10.000.000	10.000.000
	Belanja Bahan Perlengkapan Kegiatan (Pelaksanaan Penerapan E-KTP dan Sosialisasi Kartu Identitas Anak (KIA) (Dana Alokasi Khusus Non Fisik Bidang Pelayanan Administrasi Kependudukan 2018)								10.000.000	10.000.000
	- Biaya Perlengkapan Peserta					100	Pkt	100.000	10.000.000	10.000.000
5 . 2 . 2 . 06	Belanja Cetak dan Penggandaan								93.305.000	93.305.000
5 . 2 . 2 . 06 . 01	Belanja Cetak								92.100.000	92.100.000
	Belanja Cetak (Dana Alokasi Khusus Non Fisik Bidang Pelayanan Administrasi Kependudukan 2018)								41.500.000	41.500.000
	- Biaya Cetak Balihoo Uk. 5 x 10 m					1	Lbr	12.500.000	12.500.000	12.500.000
	- Biaya Cetak Balihoo Uk. 5 x 7 m					2	Lbr	9.750.000	19.500.000	19.500.000
	- Biaya Cetak Balihoo Uk. 4 x 8 m					1	Lbr	9.500.000	9.500.000	9.500.000
	Belanja Cetak (Pelaksanaan Penerapan E-KTP dan Sosialisasi Kartu Identitas Anak (KIA) (Dana Alokasi Khusus Non Fisik Bidang Pelayanan Administrasi Kependudukan 2018)								50.600.000	50.600.000
	- Biaya Cetak Spanduk					2	Bh	300.000	600.000	600.000
	- Biaya Cetak Blanko KIA					5.000	Keping	10.000	50.000.000	50.000.000
5 . 2 . 2 . 06 . 02	Belanja Penggandaan								1.205.000	1.205.000
	Belanja Penggandaan (Pelaksanaan Penerapan E-KTP dan Sosialisasi Kartu Identitas Anak (KIA) (Dana Alokasi Khusus Non Fisik Bidang Pelayanan Administrasi Kependudukan 2018)								1.205.000	1.205.000
	- Biaya Foto Copy					1	Keg	1.205.000	1.205.000	1.205.000
5 . 2 . 2 . 07	Belanja Sewa Rumah/Gedung/Gudang/Parkir								2.000.000	2.000.000
5 . 2 . 2 . 07 . 02	Belanja Sewa Gedung/Kantor/Tempat								2.000.000	2.000.000
	Belanja Sewa Gedung/Kantor/Tempat (Pelaksanaan Penerapan E-KTP dan Sosialisasi Kartu Identitas Anak (KIA) (Dana Alokasi Khusus Non Fisik Bidang Pelayanan Administrasi Kependudukan 2018)								2.000.000	2.000.000
	- Biaya Sewa Gedung					1	Keg	2.000.000	2.000.000	2.000.000
5 . 2 . 2 . 11	Belanja Makanan dan Minuman								9.150.000	9.150.000
5 . 2 . 2 . 11 . 05	Belanja Makanan dan Minuman Peserta/Panitia/Petugas								9.150.000	9.150.000
	Belanja Makanan dan Minuman Peserta/Panitia/Petugas (Pelaksanaan Penerapan E-KTP dan Sosialisasi Kartu Identitas Anak (KIA) (Dana Alokasi Khusus Non Fisik Bidang Pelayanan Administrasi Kependudukan 2018)								9.150.000	9.150.000
	- Biaya Makanan dan Minuman Peserta/Panitia/Petugas					1	Keg	9.150.000	9.150.000	9.150.000
5 . 2 . 2 . 15	Belanja Perjalanan Dinas								7.700.000	7.700.000
5 . 2 . 2 . 15 . 01	Belanja Perjalanan Dinas Dalam Daerah								7.700.000	7.700.000
	Belanja Perjalanan Dinas Dalam Daerah (Pelaksanaan Penerapan E-KTP dan Sosialisasi Kartu Identitas Anak (KIA) (Dana Alokasi Khusus Non Fisik Bidang Pelayanan Administrasi Kependudukan 2018)								7.700.000	7.700.000

1	2	3	4	5	6	7	8	9	10	11
	- Transport Peserta	-	-	-	-	100	HOK	50.000	5.000.000	5.000.000
	- Transport Panitia, MC, Moderator dan Pendukung lainnya	-	-	-	-	54	HOK	50.000	2.700.000	2.700.000
Unit Organisasi : Dinas Pangan, Pertanian, Kelautan dan Perikanan Kota Langsa										
Kegiatan : Pengadaan sarana dan prasarana teknologi pertanian/perkebunan tepat guna										
KODE REKENING	URAIAN	SEBELUM PERUBAHAN			SETELAH PERUBAHAN			BERTAMBAH / (BERKURANG)		
		VOL	SAT	HRG SAT	JUMLAH	VOL	SAT	HRG SAT	JUMLAH	
1	2	3	4	5	6	7	8	9	10	11
5	BELANJA				190.000.000				767.668.000	577.668.000
5.2	BELANJA LANGSUNG				190.000.000				767.668.000	577.668.000
5.2.2	Belanja Barang dan Jasa				190.000.000				767.668.000	577.668.000
5.2.2.02	Belanja Bahan/Material				40.000.000				40.000.000	-
5.2.2.02.05	Belanja Bahan Kimia dan Pupuk				40.000.000				40.000.000	-
	Belanja Bahan Kimia Dan Pupuk				40.000.000				40.000.000	-
	- Pengadaan Pupuk / Racun Hama	1	Keg	40.000.000		1	Keg	40.000.000		-
5.2.2.21	Belanja Jasa Konsultansi				50.000.000				50.000.000	-
5.2.2.21.02	Belanja Jasa Konsultansi Perencanaan				50.000.000				50.000.000	-
	Belanja Jasa Konsultansi Perencanaan				50.000.000				50.000.000	-
	- Biaya Perencanaan Pertanian	1	Keg	50.000.000		1	Keg	50.000.000		-
5.2.2.28	Belanja Barang Hibah / Bantuan Sosial Yang Akan Diserahkan kepada Masyarakat/Pihak Ketiga				100.000.000				677.668.000	577.668.000
5.2.2.28.02	Belanja Bantuan Sosial Barang Atau Jasa Yang Akan Diserahkan Kepada Pihak Ketiga / Masyarakat				100.000.000				677.668.000	577.668.000
	Barang Bantuan Sosial Barang Atau Jasa Yang Akan Diserahkan Kepada Pihak Ketiga / Masyarakat				100.000.000				100.000.000	-
	- Pengadaan Semprot Elektronik (Hand Sprayer Elektrik) Untuk Gp. Langsa Lama Kec. Langsa Lama	1	Keg	100.000.000		1	Keg	100.000.000		-
	Belanja Barang Yang Akan Diserahkan kepada Masyarakat (Dana Alokasi Khusus Bidang Pertanian 2018)				-				577.668.000	577.668.000
	- Pembangunan Irigasi Air Tanah Dangkal (Sumur Bor) Gampong Alue Merbau	-	-	-	-	9	Unit	14.158.000	127.422.000	127.422.000
	- Pembangunan Irigasi Air Tanah Dangkal (Sumur Bor) Gampong Bukit Medang Ara	-	-	-	-	7	Unit	15.022.000	105.154.000	105.154.000
	- Pembangunan Irigasi Air Tanah Dangkal (Sumur Bor) Gampong Bukit Pulo	-	-	-	-	8	Unit	13.963.000	111.704.000	111.704.000
	- Pembangunan Irigasi Air Tanah Dangkal (Sumur Bor) Gampong Alue Metuah	-	-	-	-	9	Unit	14.168.000	127.512.000	127.512.000
	- Pembangunan Irigasi Air Tanah Dangkal (Sumur Bor) Gampong Lhok Barie	-	-	-	-	6	Unit	13.974.000	83.844.000	83.844.000
	- Perencanaan Pembangunan Irigasi Air Tanah Dangkal	-	-	-	-	1	Unit	22.032.000	22.032.000	22.032.000

Unit Organisasi : Dinas Perindustrian, Perdagangan, Koperasi, Usaha kecil dan Menengah Kota Langsa										
Kegiatan : Pengembangan pasar dan distribusi barang/produk										
KODE REKENING	URAIAN	SEBELUM PERUBAHAN			SETELAH PERUBAHAN			BERTAMBAH / (BERKURANG)		
		VOL	SAT	HRG SAT	JUMLAH	VOL	SAT	HRG SAT	JUMLAH	
1	2	3	4	5	6	7	8	9	10	11
5	BELANJA				792.940.892				5.118.209.892	4.325.269.000
5.2	BELANJA LANGSUNG				792.940.892				5.118.209.892	4.325.269.000
5.2.1	Belanja Pegawai				74.910.000				80.910.000	6.000.000
5.2.1.01	Honorarium PNS				56.910.000				62.910.000	6.000.000
5.2.1.01.01	Honorarium Panitia Pelaksana Kegiatan				56.910.000				61.410.000	4.500.000
	Honorarium Panitia Pelaksana Kegiatan				56.910.000				56.910.000	-
	- Honorarium Panitia Pelaksana Kegiatan Dekranas	1	Keg	56.910.000		1	Keg	56.910.000		-

1	2	3	4	5	6	7	8	9	10	11
	Honorarium Panitia Pelaksana Kegiatan (Dana Alokasi Khusus Penugasan Bidang Pasar 2018)								4.500.000	4.500.000
	- Staf Pengelola Kegiatan	-	-	-	-	20	OB	225.000	4.500.000	4.500.000
5.2.1.01.02	Honorarium Tim Pengadaan Barang Dan Jasa								1.500.000	1.500.000
	Honorarium Tim Pengadaan Barang dan Jasa (Dana Alokasi Khusus Penugasan Bidang Pasar 2018)								1.500.000	1.500.000
	- Pejabat Peneliti Pelaksanaan Kontrak	-	-	-	-	3	OK	500.000	1.500.000	1.500.000
5.2.1.02	Honorarium Non PNS				18.000.000				18.000.000	-
5.2.1.02.02	Honorarium Pegawai Honoror/Tidak Tetap				18.000.000				18.000.000	-
	Honorarium Pegawai Honoror/Tidak Tetap				18.000.000				18.000.000	-
	- Honorarium Penjaga Galeri Dekranas	1	Keg	18.000.000	18.000.000	1	Keg	18.000.000	18.000.000	-
5.2.2	Belanja Barang dan Jasa				184.390.000				220.179.000	35.789.000
5.2.2.01	Belanja Bahan Pakai Habis				12.000.000				14.520.000	2.520.000
5.2.2.01.01	Belanja Alat Tulis Kantor				2.000.000				4.520.000	2.520.000
	Belanja Alat Tulis Kantor				2.000.000				2.000.000	-
	- Biaya Alat Tulis Kantor	1	Keg	2.000.000	2.000.000	1	Keg	2.000.000	2.000.000	-
	Belanja Alat Tulis Kantor				-				2.520.000	2.520.000
	- Biaya Alat Tulis Kantor	-	-	-	-	1	Keg	2.520.000	2.520.000	2.520.000
5.2.2.01.09	Belanja Bahan Perlengkapan Kegiatan				10.000.000				10.000.000	-
	Belanja Bahan Perlengkapan Kegiatan				10.000.000				10.000.000	-
	- Belanja Bahan Perlengkapan Kegiatan	1	Keg	10.000.000	10.000.000	1	Keg	10.000.000	10.000.000	-
5.2.2.03	Belanja Jasa Kantor				55.500.000				55.500.000	-
5.2.2.03.02	Belanja Air				1.000.000				1.000.000	-
	Belanja Air				1.000.000				1.000.000	-
	- Belanja Air	1	Thn	1.000.000	1.000.000	1	Thn	1.000.000	1.000.000	-
5.2.2.03.03	Belanja Listrik				4.500.000				4.500.000	-
	Belanja Listrik				4.500.000				4.500.000	-
	- Belanja Listrik	1	Thn	4.500.000	4.500.000	1	Thn	4.500.000	4.500.000	-
5.2.2.03.08	Belanja Sertifikasi				50.000.000				50.000.000	-
	Belanja Sertifikasi				50.000.000				50.000.000	-
	- Biaya KJPP Pembebasan Tanah Pasar Tradisional Langsa Lama	1	Keg	40.000.000	40.000.000	1	Keg	40.000.000	40.000.000	-
	- Biaya Ukur/Sertifikasi Pembebasan Tanah Pasar Tradisional Langsa Lama	1	Keg	10.000.000	10.000.000	1	Keg	10.000.000	10.000.000	-
5.2.2.15	Belanja Perjalanan Dinas				107.590.000				140.859.000	33.269.000
5.2.2.15.01	Belanja Perjalanan Dinas Dalam Daerah				7.000.000				10.000.000	3.000.000
	Belanja Perjalanan Dinas Dalam Daerah				7.000.000				7.000.000	-
	- Belanja Perjalanan Dinas Dalam Daerah	1	Keg	7.000.000	7.000.000	1	Keg	7.000.000	7.000.000	-
	Belanja Perjalanan Dinas Dalam Daerah (Dana Alokasi Khusus Penugasan Bidang Pasar 2018)				-				3.000.000	3.000.000
	- Biaya Perjalanan Dinas Dalam Daerah	-	-	-	-	20	Kl	150.000	3.000.000	3.000.000

1	2	3	4	5	6	7	8	9	10	11
5.2.2.15.02	Belanja Perjalanan Dinas Luar Daerah				10.000				130.859.000	30.269.000
	Belanja Perjalanan Dinas Luar Daerah				100.590.000				100.590.000	-
	- Belanja Perjalanan Dinas Luar Daerah	1	Keg	100.590.000	100.590.000	1	Keg	100.590.000	100.590.000	-
	Belanja Perjalanan Dinas Luar Daerah (Dana Alokasi Khusus Penugasan Bidang Pasar 2018)								30.269.000	30.269.000
	- Biaya Perjalanan Dinas Luar Daerah	-	-	-	-	1	Keg	30.269.000	30.269.000	-
5.2.2.21	Belanja Jasa Konsultansi				9.300.000				9.300.000	-
5.2.2.21.03	Belanja Jasa Konsultansi Pengawasan				9.300.000				9.300.000	-
	Belanja Jasa Konsultansi Pengawasan (Silpa DAK Tambahan 2016)				9.300.000				9.300.000	-
	- Biaya Jasa Pengawasan Fisik (Silpa DAK Tambahan 2016)	1	Keg	9.300.000	9.300.000	1	Keg	9.300.000	9.300.000	-
5.2.3	Belanja Modal				533.640.892				4.817.120.892	4.283.480.000
5.2.3.11	Belanja Modal Tanah - Pengadaan Tanah Untuk Bangunan Gedung				200.000.000				200.000.000	-
5.2.3.11.02	Belanja Modal Tanah - Pengadaan Tanah Untuk Bangunan Gedung Perdagangan/Perusahaan				200.000.000				200.000.000	-
	Tanah Bangunan Pasar				200.000.000				200.000.000	-
	- Pembebasan Tanah Pasar Tradisional Langsa Lama	1	Keg	200.000.000	200.000.000	1	Keg	200.000.000	200.000.000	-
5.2.3.49	Belanja Modal Gedung dan Bangunan - Pengadaan Bangunan Gedung Tempat Kerja				333.640.892				4.617.120.892	4.283.480.000
5.2.3.49.08	Belanja Modal Gedung dan Bangunan - Pengadaan Bangunan Gedung Tempat Ibadah				47.000.000				47.000.000	-
	Bangunan Tempat Ibadah Lain-lain (Silpa DAK Tambahan 2016)				47.000.000				47.000.000	-
	- Pembangunan Sarana Mushalla Pasar Sayur Kota Langsa	1	Keg	47.000.000	47.000.000	1	Keg	47.000.000	47.000.000	-
5.2.3.49.12	Belanja Modal Gedung dan Bangunan - Pengadaan Bangunan Gedung Pertokoan/Koperasi/Pasar				-				4.283.480.000	4.283.480.000
	Gedung Pertokoan/Koperasi Pasar Permanen (Dana Alokasi Khusus Penugasan Bidang Pasar 2018)				-				4.110.480.000	4.110.480.000
	- Pembangunan Pasar Rakyat Gampong Alue Pineung (DAK Penugasan 2018)	-	-	-	-	1	Keg	1.544.400.000	1.544.400.000	1.544.400.000
	- Pembangunan Pasar Rakyat Gampong Matang Ceungai (DAK Penugasan 2018)	-	-	-	-	1	Keg	855.360.000	855.360.000	855.360.000
	- Pembangunan Pasar Rakyat Gampong Asam Peutik (DAK Penugasan 2018)	-	-	-	-	1	Keg	855.360.000	855.360.000	855.360.000
	- Pembangunan Pasar Rakyat Gampong Timbang Langsa (DAK Penugasan 2018)	-	-	-	-	1	Keg	855.360.000	855.360.000	855.360.000
	Perencanaan Gedung Pertokoan/Koperasi Pasar Permanen (Dana Alokasi Khusus Penugasan Bidang Pasar 2018)				-				108.125.000	108.125.000
	- Biaya Perencanaan Pembangunan Pasar Rakyat Gampong Alue Pineung (DAK Penugasan 2018)	-	-	-	-	1	Keg	40.625.000	40.625.000	40.625.000
	- Biaya Perencanaan Pembangunan Pasar Rakyat Gampong Matang Ceungai (DAK Penugasan 2018)	-	-	-	-	1	Keg	22.500.000	22.500.000	22.500.000
	- Biaya Perencanaan Pembangunan Pasar Rakyat Gampong Asam Peutik (DAK Penugasan 2018)	-	-	-	-	1	Keg	22.500.000	22.500.000	22.500.000
	- Biaya Perencanaan Pembangunan Pasar Rakyat Gampong Timbang Langsa (DAK Penugasan 2018)	-	-	-	-	1	Keg	22.500.000	22.500.000	22.500.000
	Pengawasan Gedung Pertokoan/Koperasi Pasar Permanen (Dana Alokasi Khusus Penugasan Bidang Pasar 2018)				-				64.875.000	64.875.000
	- Biaya Pengawasan Pembangunan Pasar Rakyat Gampong Alue Pineung (DAK Penugasan 2018)	-	-	-	-	1	Keg	24.375.000	24.375.000	24.375.000
	- Biaya Pengawasan Pembangunan Pasar Rakyat Gampong Matang Ceungai (DAK Penugasan 2018)	-	-	-	-	1	Keg	13.500.000	13.500.000	13.500.000
	- Biaya Pengawasan Pembangunan Pasar Rakyat Gampong Asam Peutik (DAK Penugasan 2018)	-	-	-	-	1	Keg	13.500.000	13.500.000	13.500.000
	- Biaya Pengawasan Pembangunan	-	-	-	-					
	Pasar Rakyat Gampong Asam Peutik (DAK Penugasan 2018)				-					
	- Biaya Pengawasan Pembangunan Pasar Rakyat Gampong Timbang Langsa (DAK Penugasan 2018)	-	-	-	-	1	Keg	13.500.000	13.500.000	13.500.000

