



**BUPATI BIREUEN  
PROVINSI ACEH**

**PERATURAN BUPATI BIREUEN  
NOMOR 91 TAHUN 2020**

**TENTANG**

**PERUBAHAN KEDUA ATAS PERATURAN BUPATI BIREUEN NOMOR 2 TAHUN 2020 TENTANG TATA CARA PEMBAGIAN DAN PENETAPAN RINCIAN PAGU INDIKATIF ALOKASI DANA GAMPONG DAN RINCIAN BAGIAN HASIL PAJAK DAERAH DAN RETRIBUSI DAERAH UNTUK SETIAP GAMPONG DALAM KABUPATEN BIREUEN TAHUN ANGGARAN 2020**

**DENGAN RAHMAT ALLAH YANG MAHA KUASA**

**BUPATI BIREUEN,**

- Menimbang :**
- a. bahwa berdasarkan Pasal 7 ayat (3) Peraturan Bupati Bireuen Nomor 2 Tahun 2020 tentang Tata Cara Pembagian dan Penetapan Rincian Pagu Indikatif Alokasi Dana Gampong Dalam Kabupaten Bireuen Tahun Anggaran 2020, dinyatakan bahwa dalam hal terjadi perubahan mendasar atas kebijakan Pemerintah kepada Pemerintah Daerah, sumber Dana sebagaimana dimaksud dalam Pasal 4 tidak terealisasi, maka rincian ADG sebagaimana dimaksud pada ayat (2) akan dilakukan penyesuaian kembali;
  - b. bahwa sehubungan dengan adanya penyesuaian realisasi anggaran penerimaan dan perimbangan Tahun 2020, maka Pembagian Bagi Hasil Pajak Daerah dan Retribusi Daerah untuk setiap Gampong dalam Kabupaten Bireuen Tahun Anggaran 2020 perlu disesuaikan;
  - c. bahwa berdasarkan pertimbangan sebagaimana dimaksud dalam huruf a dan huruf b, perlu menetapkan dalam suatu Peraturan;

- Mengingat :**
1. Undang-Undang Nomor 48 Tahun 1999 tentang Pembentukan Kabupaten Bireuen dan Kabupaten Simeulue (Lembaran Negara Republik Indonesia Tahun 1999 Nomor 176, Tambahan Lembaran Negara Republik Indonesia Nomor 3897) sebagaimana telah diubah dengan Undang-Undang Nomor 8 Tahun 2000 tentang Perubahan Atas Undang-Undang Nomor 48 Tahun 1999 tentang Pembentukan Kabupaten Bireuen dan Kabupaten Simeulue (Lembaran Negara Republik Indonesia Tahun 2000 Nomor 75, Tambahan Lembaran Negara Republik Indonesia Nomor 3963);
  2. Undang-Undang Nomor 33 Tahun 2004 tentang Perimbangan Keuangan antara Pemerintah Pusat dan Pemerintahan Daerah (Lembaran Negara Republik Indonesia Tahun 2004 Nomor 126, Tambahan Lembaran Negara Republik Indonesia Nomor 4438);

3. Undang-Undang Nomor 11 Tahun 2006 tentang Pemerintahan Aceh (Lembaran Negara Republik Indonesia Tahun 2006 Nomor 62, Tambahan Lembaran Negara Republik Indonesia Nomor 4633);
4. Undang-Undang Nomor 6 Tahun 2014 tentang Desa (Lembaran Negara Republik Indonesia Tahun 2014 Nomor 7, Tambahan Lembaran Negara Republik Indonesia Nomor 5495);
5. Undang-Undang Nomor 23 Tahun 2014 tentang Pemerintahan Daerah (Lembaran Negara Republik Indonesia Tahun 2014 Nomor 244, Tambahan Lembaran Negara Nomor 5587) sebagaimana telah diubah beberapa kali, terakhir dengan Undang-Undang Nomor 5 Tahun 2015 (Lembaran Negara Republik Indonesia Tahun 2015 Nomor 58, Tambahan Lembaran Negara Republik Indonesia Nomor 5679);
6. Peraturan Pemerintah Nomor 43 Tahun 2014 tentang Peraturan Pelaksanaan Undang-Undang Nomor 6 Tahun 2014 tentang Desa (Lembaran Negara Republik Indonesia Tahun 2014 Nomor 123, Tambahan Lembaran Negara Republik Indonesia Nomor 5539) sebagaimana telah diubah dengan Peraturan Pemerintah Nomor 47 Tahun 2015 (Lembaran Negara Republik Indonesia Tahun 2015 Nomor 157, Tambahan Lembaran Negara Republik Indonesia Nomor 5717) dan telah diubah kedua kalinya dengan Peraturan Pemerintah Nomor 11 Tahun 2019 (Lembaran Negara Republik Indonesia Tahun 2019 Nomor 41, Tambahan Lembaran Negara Republik Indonesia Nomor 6321);
7. Peraturan Menteri Dalam Negeri Nomor 20 Tahun 2018 tentang Pedoman Pengelolaan Keuangan Desa (Lembaran Negara Republik Indonesia Tahun 2014 Nomor 2093);
8. Qanun Kabupaten Bireuen Nomor 6 Tahun 2018 tentang Pemerintahan Gampong (Lembaran Daerah Kabupaten Bireuen Tahun 2018 Nomor 81);
9. Qanun Kabupaten Bireuen Nomor 4 Tahun 2020 tentang Perubahan Anggaran Pendapatan dan Belanja Kabupaten Bireuen Tahun Anggaran 2020 (Lembaran Daerah Kabupaten Bireuen Tahun 2020 Nomor 90);
10. Peraturan Bupati Bireuen Nomor 39 Tahun 2020 tentang Perubahan Penjabaran Anggaran Pendapatan dan Belanja Kabupaten Bireuen Tahun Anggaran 2020 (Lembaran Daerah Kabupaten Bireuen Tahun 2020 Nomor 528);

MEMUTUSKAN :

Menetapkan : PERATURAN BUPATI BIREUEN TENTANG PERUBAHAN KEDUA ATAS PERATURAN BUPATI NOMOR 2 TAHUN 2020 TENTANG TATA CARA PEMBAGIAN DAN PENETAPAN RINCIAN PAGU INDIKATIF ALOKASI DANA GAMPONG DAN RINCIAN BAGIAN HASIL PAJAK DAERAH DAN RETRIBUSI DAERAH UNTUK SETIAP GAMPONG DALAM KABUPATEN BIREUEN TAHUN ANGGARAN 2020.

Pasal I


Ketentuan Lampiran Peraturan Bupati Bireuen Nomor 2 Tahun 2020 tentang Tata Cara Pembagian dan Penetapan Rincian Pagu Indikatif Alokasi Dana Gampong dan Rincian Bagian dari Hasil Pajak Daerah dan Retribusi Daerah untuk setiap Gampong dalam Kabupaten Bireuen Tahun Anggaran 2020 (Berita Daerah Kabupaten Bireuen Tahun 2020 Nomor 491) diubah, sehingga Rincian Pagu Defenitif Alokasi Dana Gampong dan Rincian bagian Hasil Pajak dan Retribusi Daerah untuk setiap Gampong dalam Kabupaten Bireuen sebagaimana tercantum dalam Lampiran yang merupakan bagian yang tidak terpisahkan dari Peraturan Bupati ini.

Pasal II

Peraturan Bupati ini mulai berlaku pada tanggal diundangkan.

Agar setiap orang mengetahuinya, memerintahkan pengundangan Peraturan Bupati ini dengan penempatannya dalam Berita Daerah Kabupaten Bireuen.

Ditetapkan di Bireuen  
pada tanggal 18 November 2020

 BUPATI BIREUEN, -

 MUZAKKAR A.GANI

Diundangkan di Bireuen  
pada tanggal 18 November 2020

SEKRETARIS DAERAH  
KABUPATEN BIREUEN,

  
ZULKIFLI

BERITA DAERAH KABUPATEN BIREUEN TAHUN 2020 NOMOR 583



## LAMPIRAN I

## PERATURAN BUPATI BIREUEN

NOMOR 9A TAHUN 2020

## TENTANG

TATA CARA PEMBAGIAN DAN PENETAPAN RINCIAN PAGU INDIKATIF ALOKASI DANA GAMPONG DAN RINCIAN BAGIAN DARI HASIL PAJAK DAERAH DAN RETRIBUSI DAERAH UNTUK SETIAP GAMPONG DALAM KABUPATEN BIREUEN TAHUN ANGGARAN 2020

RINCIAN PAGU INDIKATIF ALOKASI DANA GAMPONG UNTUK SETIAP GAMPONG  
DALAM KABUPATEN BIREUEN TAHUN ANGGARAN 2020

No.	Nama Gampong	Alokasi Dasar	Alokasi Berdasarkan Formula																	
			Jumlah Penduduk			Jumlah Penduduk Miskin			Luas Wilayah			IKG			Total Bobot	Alokasi Berdasarkan Formula	Pagu Alokasi Dana Gampong per-Gampong	Tambahannya Penyetaraan Siltap	Total ADG dan Tambahannya Penyetaraan Siltap	
			Jumlah Penduduk	Rasio Jumlah Penduduk	Bobot	Jumlah Penduduk Miskin	Rasio Jumlah Penduduk Miskin	Bobot	Luas Wilayah	Rasio Luas Wilayah	Bobot	Indeks Kesulitan Geografis	Rasio Indeks Kesulitan Geografis	Bobot						
(1)	(2)	(3)	(4)	(5)	(6)	(7)	(8)	(9)	(10)	(11)	(12)	(13)	(14)	(15)	(16)	(17)	(18)	(19)	(20)	
<b>1. SAMALANGA</b>																				
1	Keude Aceh	114.015.346,55	643	0,001	0,06%	14	0,000	0,006%	0,105	0,00006	0,001%	33,94	0,001	0,03%	0,0009	7.219.719	121.235.000	119.600.731	240.835.731	
2	Sangso	114.015.346,55	1314	0,003	0,12%	47	0,001	0,020%	2,106	0,00111	0,011%	30,36	0,001	0,03%	0,0018	13.586.329	127.601.000	95.334.331	222.935.331	
3	Pante Rheng	114.015.346,55	1206	0,003	0,11%	225	0,003	0,095%	0,149	0,00008	0,001%	33,83	0,001	0,03%	0,0023	18.068.119	132.083.000	95.334.331	227.417.331	
4	Meullek	114.015.346,55	730	0,002	0,07%	22	0,000	0,009%	0,878	0,00046	0,005%	40,73	0,002	0,03%	0,0011	8.846.148	122.861.000	119.600.731	242.461.731	
5	Namploh Baro	114.015.346,55	491	0,001	0,04%	26	0,000	0,011%	0,369	0,00019	0,002%	37,23	0,002	0,03%	0,0009	6.865.015	120.880.000	119.600.731	240.480.731	
6	Namploh Manyang	114.015.346,55	323	0,001	0,03%	7	0,000	0,003%	0,176	0,00009	0,001%	49,26	0,002	0,04%	0,0007	5.768.863	119.784.000	119.600.731	239.384.731	
7	Namploh Blanggarang	114.015.346,55	325	0,001	0,03%	40	0,001	0,017%	0,965	0,00051	0,005%	43,12	0,002	0,04%	0,0009	6.781.151	120.796.000	112.427.371	233.223.371	
8	Namploh Krueng	114.015.346,55	395	0,001	0,04%	55	0,001	0,023%	1,167	0,00061	0,006%	40,51	0,002	0,03%	0,0010	7.674.714	121.690.000	95.334.331	217.024.331	
9	Namploh Papeun	114.015.346,55	515	0,001	0,05%	72	0,001	0,030%	0,746	0,00039	0,004%	52,27	0,002	0,04%	0,0013	9.664.976	123.680.000	119.600.731	243.280.731	
10	Meunasah Lueng	114.015.346,55	302	0,001	0,03%	19	0,000	0,008%	0,439	0,00023	0,002%	47,08	0,002	0,04%	0,0008	5.978.384	119.993.000	95.334.331	215.327.331	
11	Lhok Seumira	114.015.346,55	373	0,001	0,03%	32	0,000	0,014%	0,491	0,00026	0,003%	40,31	0,002	0,03%	0,0008	6.481.980	120.497.000	95.334.331	215.831.331	
12	Ulee Jeumatan	114.015.346,55	395	0,001	0,04%	61	0,001	0,026%	0,790	0,00042	0,004%	46,06	0,002	0,04%	0,0010	8.077.756	122.093.000	95.334.331	217.427.331	
13	Lancok	114.015.346,55	513	0,001	0,05%	124	0,002	0,052%	1,369	0,00072	0,007%	45,54	0,002	0,04%	0,0014	11.163.160	125.178.000	95.334.331	220.512.331	
14	Paloh	114.015.346,55	414	0,001	0,04%	103	0,001	0,044%	0,834	0,00044	0,004%	42,39	0,002	0,04%	0,0012	9.360.731	123.376.000	119.600.731	242.976.731	
15	Mesjid Baro	114.015.346,55	537	0,001	0,05%	17	0,000	0,007%	0,878	0,00046	0,005%	28,59	0,001	0,02%	0,0008	6.539.069	120.554.000	71.067.931	191.621.931	
16	Batee Iliak	114.015.346,55	1001	0,002	0,09%	74	0,001	0,031%	15,796	0,00831	0,083%	28,41	0,001	0,02%	0,0023	17.698.935	131.714.000	112.427.371	244.141.371	
17	Pulo Baroh	114.015.346,55	672	0,002	0,06%	48	0,001	0,020%	4,739	0,00249	0,025%	37,21	0,002	0,03%	0,0014	10.625.825	124.641.000	119.600.731	244.241.731	
18	Matang Wakeuh	114.015.346,55	467	0,001	0,04%	66	0,001	0,028%	0,588	0,00031	0,003%	42,45	0,002	0,04%	0,0011	8.430.145	122.445.000	119.600.731	242.045.731	
19	Darussalam	114.015.346,55	566	0,001	0,05%	93	0,001	0,039%	0,895	0,00047	0,005%	45,14	0,002	0,04%	0,0013	10.305.446	124.320.000	119.600.731	243.920.731	
20	Matang Jereung	114.015.346,55	779	0,002	0,07%	119	0,002	0,050%	0,570	0,00030	0,003%	24,82	0,001	0,02%	0,0015	11.196.676	125.212.000	71.067.931	196.279.931	
21	Matang	114.015.346,55	893	0,002	0,08%	174	0,002	0,074%	1,492	0,00078	0,008%	45,27	0,002	0,04%	0,0020	15.495.278	129.510.000	119.600.731	249.110.731	
22	Cot Mane	114.015.346,55	441	0,001	0,04%	77	0,001	0,033%	2,870	0,00151	0,015%	42,29	0,002	0,04%	0,0012	9.521.885	123.537.000	95.334.331	218.871.331	
23	Alue Barat	114.015.346,55	322	0,001	0,03%	31	0,000	0,013%	2,545	0,00134	0,013%	41,96	0,002	0,04%	0,0009	7.031.937	121.047.000	112.427.371	233.474.371	
24	Cot Siren	114.015.346,55	306	0,001	0,03%	125	0,002	0,053%	4,388	0,00231	0,023%	41,12	0,002	0,03%	0,0014	10.680.502	124.695.000	119.600.731	244.295.731	
25	Ulee Alue	114.015.346,55	359	0,001	0,03%	27	0,000	0,011%	3,510	0,00185	0,018%	40,64	0,002	0,03%	0,0010	7.467.029	121.482.000	71.067.931	192.549.931	
26	Pineung Siribee	114.015.346,55	801	0,002	0,07%	182	0,003	0,077%	1,246	0,00066	0,007%	40,20	0,002	0,03%	0,0019	14.681.216	128.696.000	95.334.331	224.030.331	
27	Gampong Baro	114.015.346,55	595	0,001	0,05%	5	0,000	0,002%	1,053	0,00055	0,006%	24,76	0,001	0,02%	0,0008	6.377.209	120.392.000	95.334.331	215.726.331	
28	Kandang	114.015.346,55	748	0,002	0,07%	76	0,001	0,032%	0,465	0,00024	0,002%	39,92	0,002	0,03%	0,0014	10.514.835	124.530.000	95.334.331	219.864.331	
29	Gampong Putoh	114.015.346,55	699	0,002	0,06%	81	0,001	0,034%	2,334	0,00123	0,012%	40,25	0,002	0,03%	0,0014	11.114.063	125.129.000	95.334.331	220.463.331	
30	Mideun Jok	114.015.346,55	505	0,001	0,05%	71	0,001	0,030%	0,878	0,00046	0,005%	27,61	0,001	0,02%	0,0010	8.013.120	122.028.000	119.600.731	241.628.731	
31	Mideun Geudong	114.015.346,55	459	0,001	0,04%	68	0,001	0,029%	0,395	0,00021	0,002%	39,18	0,002	0,03%	0,0011	8.147.978	122.163.000	95.334.331	217.497.331	
32	Lueng Keubeu	114.015.346,55	379	0,001	0,03%	129	0,002	0,055%	0,491	0,00026	0,003%	46,98	0,002	0,04%	0,0013	10.123.134	124.138.000	71.067.931	195.205.931	
33	Glumpang Bungkok	114.015.346,55	755	0,002	0,07%	316	0,004	0,134%	1,018	0,00054	0,005%	49,20	0,002	0,04%	0,0025	19.222.855	133.238.000	119.600.731	252.838.731	
34	Gampong Meulum	114.015.346,55	1088	0,002	0,10%	353	0,005	0,149%	1,079	0,00057	0,006%	33,91	0,001	0,03%	0,0028	21.799.542	135.814.000	143.867.131	279.681.131	

AD/

35	Cot Meurak Baroh	114.015.346,55	545	0,001	0,05%	190	0,003	0,080%	0,351	0,00018	0,002%	43,31	0,002	0,04%	0,0017	12.983.977	126.999.000	143.867.131	270.866.131
36	Cot Meurak Blang	114.015.346,55	578	0,001	0,05%	163	0,002	0,069%	0,465	0,00024	0,002%	44,72	0,002	0,04%	0,0016	12.472.405	126.487.000	143.867.131	270.354.131
37	Meurah	114.015.346,55	751	0,002	0,07%	130	0,002	0,055%	1,281	0,00067	0,007%	38,71	0,002	0,03%	0,0016	12.550.238	126.565.000	119.600.731	246.165.731
38	Ulee U	114.015.346,55	321	0,001	0,03%	70	0,001	0,030%	0,351	0,00018	0,002%	31,72	0,001	0,03%	0,0009	6.742.185	120.757.000	71.067.931	191.824.931
39	Matang Teungoh	114.015.346,55	618	0,001	0,06%	19	0,000	0,008%	0,456	0,00024	0,002%	43,52	0,002	0,04%	0,0010	7.972.490	121.987.000	136.693.771	258.680.771
40	Tanjong Baro	114.015.346,55	887	0,002	0,08%	206	0,003	0,087%	0,601	0,00032	0,003%	41,49	0,002	0,03%	0,0021	15.890.288	129.905.000	119.600.731	249.505.731
41	Angkieng Barat	114.015.346,55	335	0,001	0,03%	55	0,001	0,023%	0,649	0,00034	0,003%	43,35	0,002	0,04%	0,0009	7.227.498	121.242.000	88.160.971	209.402.971
42	Meunasah Lincih	114.015.346,55	273	0,001	0,02%	49	0,001	0,021%	0,369	0,00019	0,002%	46,23	0,002	0,04%	0,0009	6.669.622	120.684.000	71.067.931	191.751.931
43	Meunasah Lancok	114.015.346,55	158	0,000	0,01%	3	0,000	0,001%	0,708	0,00037	0,004%	48,41	0,002	0,04%	0,0006	4.641.093	118.656.000	71.067.931	189.723.931
44	Meunasah Puuk	114.015.346,55	259	0,001	0,02%	19	0,000	0,008%	0,557	0,00029	0,003%	42,38	0,002	0,04%	0,0007	5.419.145	119.434.000	119.600.731	239.034.731
45	Tonjongan Idem	114.015.346,55	293	0,001	0,03%	14	0,000	0,006%	0,570	0,00030	0,003%	41,19	0,002	0,03%	0,0007	5.422.351	119.437.000	95.334.331	214.771.331
46	Geulumpang Payong	114.015.346,55	567	0,001	0,05%	48	0,001	0,020%	1,597	0,00084	0,008%	40,83	0,002	0,03%	0,0011	8.848.569	122.863.000	95.334.331	218.197.331
<b>2. JEUNIEB</b>																			
47	Blang Me Timu	114.015.346,55	861	0,002	0,08%	64	0,001	0,027%	1,834	0,00096	0,010%	34,55	0,001	0,03%	0,0014	11.122.984	125.138.000	95.334.331	220.472.331
48	Lancang	114.015.346,55	625	0,001	0,06%	41	0,001	0,017%	0,588	0,00031	0,003%	47,16	0,002	0,04%	0,0012	9.029.516	123.044.000	95.334.331	218.378.331
49	Blang Lancang	114.015.346,55	968	0,002	0,09%	207	0,003	0,088%	0,395	0,00021	0,002%	43,07	0,002	0,04%	0,0021	16.510.223	130.525.000	80.614.651	211.139.651
50	Teupin Kupula	114.015.346,55	927	0,002	0,08%	157	0,002	0,066%	0,674	0,00035	0,004%	48,56	0,002	0,04%	0,0020	15.060.832	129.076.000	95.334.331	224.410.331
51	Tanjong Bungong	114.015.346,55	640	0,001	0,06%	132	0,002	0,056%	1,194	0,00063	0,006%	49,05	0,002	0,04%	0,0016	12.472.858	126.488.000	119.600.731	246.088.731
52	Dayah Baro	114.015.346,55	663	0,002	0,06%	77	0,001	0,033%	0,412	0,00022	0,002%	46,68	0,002	0,04%	0,0013	10.368.694	124.384.000	121.974.091	246.358.091
53	Ulee Rabo	114.015.346,55	721	0,002	0,07%	14	0,000	0,006%	0,702	0,00037	0,004%	48,81	0,002	0,04%	0,0012	8.975.756	122.991.000	119.600.731	242.591.731
54	Lueng Teungoh	114.015.346,55	837	0,002	0,08%	249	0,004	0,105%	1,246	0,00066	0,007%	47,08	0,002	0,04%	0,0023	17.567.424	131.582.000	136.693.771	268.275.771
55	Lampoh U	114.015.346,55	586	0,001	0,05%	140	0,002	0,059%	0,746	0,00039	0,004%	47,68	0,002	0,04%	0,0016	12.084.263	126.099.000	95.334.331	221.433.331
56	Pulo Rangkiléh	114.015.346,55	599	0,001	0,05%	194	0,003	0,082%	0,983	0,00052	0,005%	47,57	0,002	0,04%	0,0018	14.026.472	128.041.000	95.334.331	223.375.331
57	Tufah	114.015.346,55	679	0,002	0,06%	159	0,002	0,067%	1,272	0,00067	0,007%	46,62	0,002	0,04%	0,0018	13.501.853	127.517.000	119.600.731	247.117.731
58	Sampo Ajad	114.015.346,55	965	0,002	0,09%	218	0,003	0,092%	1,615	0,00085	0,008%	46,87	0,002	0,04%	0,0023	17.590.130	131.605.000	119.600.731	251.205.731
59	Darul Aman	114.015.346,55	357	0,001	0,03%	113	0,002	0,048%	0,483	0,00025	0,003%	47,41	0,002	0,04%	0,0012	9.470.970	123.486.000	88.160.971	211.646.971
60	Lhok Kulam	114.015.346,55	1020	0,002	0,09%	394	0,006	0,167%	30,838	0,01622	0,162%	40,36	0,002	0,03%	0,0046	35.155.526	149.170.000	80.614.651	229.784.651
61	Ulee Blang	114.015.346,55	465	0,001	0,04%	134	0,002	0,057%	1,588	0,00084	0,008%	47,75	0,002	0,04%	0,0015	11.385.263	125.400.000	95.334.331	220.734.331
62	Uteun Peupaleh	114.015.346,55	219	0,000	0,02%	54	0,001	0,023%	0,527	0,00028	0,003%	43,72	0,002	0,04%	0,0008	6.354.990	120.370.000	136.693.771	257.063.771
63	Ulee Gajah	114.015.346,55	480	0,001	0,04%	69	0,001	0,029%	0,667	0,00035	0,004%	43,86	0,002	0,04%	0,0011	8.742.847	122.758.000	119.600.731	242.358.731
64	Alue Seutul	114.015.346,55	219	0,000	0,02%	82	0,001	0,035%	4,783	0,00252	0,025%	47,24	0,002	0,04%	0,0012	9.224.236	123.239.000	119.600.731	242.839.731
65	Blang Neubok	114.015.346,55	293	0,001	0,03%	93	0,001	0,039%	1,378	0,00072	0,007%	51,98	0,002	0,04%	0,0012	9.029.236	123.044.000	95.334.331	218.378.331
66	Matang Bangka	114.015.346,55	532	0,001	0,05%	90	0,001	0,038%	0,439	0,00023	0,002%	51,59	0,002	0,04%	0,0013	10.203.023	124.218.000	88.160.971	212.378.971
67	Matang Teungoh	114.015.346,55	425	0,001	0,04%	125	0,002	0,053%	0,412	0,00022	0,002%	48,06	0,002	0,04%	0,0013	10.353.524	124.368.000	119.600.731	243.968.731
68	Matang Nibong	114.015.346,55	654	0,001	0,06%	55	0,001	0,023%	0,246	0,00013	0,001%	46,31	0,002	0,04%	0,0012	9.495.999	123.511.000	71.067.931	194.578.931
69	Blang Me Barat	114.015.346,55	927	0,002	0,08%	5	0,000	0,002%	0,342	0,00018	0,002%	44,85	0,002	0,04%	0,0013	9.724.967	123.740.000	95.334.331	219.074.331
70	Keude Jeunieb	114.015.346,55	232	0,001	0,02%	10	0,000	0,004%	0,044	0,00002	0,000%	35,82	0,002	0,03%	0,0006	4.301.061	118.316.000	80.614.651	198.930.651
71	Cot Glumpang Baroh	114.015.346,55	551	0,001	0,05%	39	0,001	0,016%	0,658	0,00035	0,003%	47,70	0,002	0,04%	0,0011	8.508.088	122.523.000	119.600.731	242.123.731
72	Cot Glumpang Tunong	114.015.346,55	321	0,001	0,03%	51	0,001	0,022%	0,263	0,00014	0,001%	52,28	0,002	0,04%	0,0010	7.422.632	121.437.000	71.067.931	192.504.931
73	Meunasah Keutapang	114.015.346,55	618	0,001	0,06%	143	0,002	0,060%	0,842	0,00044	0,004%	44,08	0,002	0,04%	0,0016	12.211.718	126.227.000	95.334.331	221.561.331
74	Meunasah Dayah	114.015.346,55	580	0,001	0,05%	101	0,001	0,043%	0,632	0,00033	0,003%	41,11	0,002	0,03%	0,0013	10.296.322	124.311.000	136.693.771	261.004.771
75	Lheu Simpang	114.015.346,55	752	0,002	0,07%	143	0,002	0,060%	0,781	0,00041	0,004%	40,41	0,002	0,03%	0,0017	12.889.320	126.904.000	104.881.051	231.785.051
76	Lheu Barat	114.015.346,55	495	0,001	0,05%	168	0,002	0,071%	1,009	0,00053	0,005%	49,43	0,002	0,04%	0,0016	12.579.684	126.595.000	119.600.731	246.195.731
77	Jeumpa Sikureng	114.015.346,55	440	0,001	0,04%	148	0,002	0,063%	0,939	0,00049	0,005%	47,95	0,002	0,04%	0,0015	11.415.903	125.431.000	95.334.331	220.765.331
78	Janggot Seungko	114.015.346,55	768	0,002	0,07%	237	0,003	0,100%	0,930	0,00049	0,005%	42,79	0,002	0,04%	0,0021	16.284.370	130.299.000	119.600.731	249.899.731
79	Meunasah Tambo	114.015.346,55	779	0,002	0,07%	155	0,002	0,066%	1,211	0,00064	0,006%	41,70	0,002	0,04%	0,0018	13.728.711	127.744.000	104.881.051	232.625.051
80	Meunasah Keupula	114.015.346,55	552	0,001	0,05%	104	0,001	0,044%	0,825	0,00043	0,004%	44,80	0,002	0,04%	0,0014	10.515.298	124.530.000	95.334.331	219.864.331
81	Meunasah Tunong Lueng	114.015.346,55	494	0,001	0,04%	180	0,003	0,076%	1,009	0,00053	0,005%	50,14	0,002	0,04%	0,0017	13.010.410	127.025.000	136.693.771	263.718.771
82	Meunasah Alue	114.015.346,55	624	0,001	0,06%	180	0,003	0,076%	1,000	0,00053	0,005%	45,26	0,002	0,04%	0,0018	13.602.039	127.617.000	80.614.651	208.231.651
83	Blang Pohroh	114.015.346,55	787	0,002	0,07%	215	0,003	0,091%	12,646	0,00665	0,067%	47,03	0,002	0,04%	0,0027	20.729.658	134.745.000	95.334.331	230.079.331
84	Meunasah Lueng	114.015.346,55	523	0,001	0,05%	66	0,001	0,028%	1,843	0,00097	0,010%	48,92	0,002	0,04%	0,0013	9.752.998	123.768.000	95.334.331	219.102.331
85	Dayah Blang Raleu	114.015.346,55	397	0,001	0,04%	48	0,001	0,020%	0,228	0,00012	0,001%	46,30	0,002	0,04%	0,0010	7.455.054	121.470.000	119.600.731	241.070.731
86	Meunasah Blang	114.015.346,55	864	0,002	0,08%	143	0,002	0,060%	0,316	0,00017	0,002%	46,65	0,002	0,04%	0,0018	13.892.449	127.907.000	119.600.731	247.507.731
87	Alue Lamsaba	114.015.346,55	151	0,000	0,01%	106	0,001	0,045%	2,668	0,00140	0,014%	52,36	0,002	0,04%	0,0012	9.005.143	123.020.000	95.334.331	218.354.331
88	Meunasah Kota	114.015.346,55	399	0,001	0,04%	33	0,000	0,014%	0,141	0,00007	0,001%	18,62	0,001	0,02%	0,0007	5.145.677	1		

3. PEUDADA																			
90	Lawang	114.015.346,55	287	0,001	0,03%	135	0,002	0,057%	17,552	0,00923	0,092%	43,27	0,002	0,04%	0,0021	16.354.864	130.370.000	95.334.331	225.704.331
91	Matang Reuleut	114.015.346,55	734	0,002	0,07%	135	0,002	0,057%	1,316	0,00069	0,007%	33,16	0,001	0,03%	0,0016	12.247.730	126.263.000	112.427.371	238.690.371
92	Meunasah Krueng	114.015.346,55	568	0,001	0,05%	157	0,002	0,066%	1,053	0,00055	0,006%	38,08	0,002	0,03%	0,0016	12.013.196	126.028.000	71.067.931	197.095.931
93	Cot Keutapang	114.015.346,55	352	0,001	0,03%	92	0,001	0,039%	0,746	0,00039	0,004%	43,14	0,002	0,04%	0,0011	8.580.129	122.595.000	95.334.331	217.929.331
94	Meunasah Rabo	114.015.346,55	486	0,001	0,04%	63	0,001	0,027%	1,141	0,00060	0,006%	33,65	0,001	0,03%	0,0011	8.117.753	122.133.000	88.160.971	210.293.971
95	Meunasah Tambo	114.015.346,55	763	0,002	0,07%	33	0,000	0,014%	1,404	0,00074	0,007%	41,00	0,002	0,03%	0,0013	9.667.959	123.683.000	71.067.931	194.750.931
96	Meunasah Baroh	114.015.346,55	861	0,002	0,08%	152	0,002	0,064%	1,316	0,00069	0,007%	23,67	0,001	0,02%	0,0017	13.077.311	127.092.000	95.334.331	222.426.331
97	Meunasah Pulo	114.015.346,55	1354	0,003	0,12%	98	0,001	0,041%	1,053	0,00055	0,006%	14,28	0,001	0,01%	0,0018	14.059.350	128.074.000	88.160.971	216.234.971
98	Matang Pasi	114.015.346,55	1185	0,003	0,11%	80	0,001	0,034%	7,021	0,00369	0,037%	43,20	0,002	0,04%	0,0021	16.586.881	130.602.000	119.600.731	250.202.731
99	Blang Kubu	114.015.346,55	1284	0,003	0,12%	156	0,002	0,066%	4,125	0,00217	0,022%	30,23	0,001	0,03%	0,0023	17.743.362	131.758.000	112.427.371	244.185.371
100	Garot	114.015.346,55	806	0,002	0,07%	310	0,004	0,131%	2,633	0,00138	0,014%	37,66	0,002	0,03%	0,0025	19.290.886	133.306.000	95.334.331	228.640.331
101	Ara Bungong	114.015.346,55	642	0,001	0,06%	197	0,003	0,083%	12,286	0,00646	0,065%	47,90	0,002	0,04%	0,0025	19.034.894	133.050.000	95.334.331	222.384.331
102	Jabet	114.015.346,55	194	0,000	0,02%	47	0,001	0,020%	6,143	0,00323	0,032%	45,98	0,002	0,04%	0,0011	8.376.960	122.394.000	71.067.931	193.461.931
103	Sawang	114.015.346,55	749	0,002	0,07%	172	0,002	0,073%	1,360	0,00072	0,007%	22,01	0,001	0,02%	0,0017	12.853.414	126.870.000	95.334.331	222.204.331
104	Blang Beururu	114.015.346,55	268	0,001	0,02%	94	0,001	0,040%	70,206	0,03693	0,369%	48,74	0,002	0,04%	0,0047	36.606.245	150.623.000	95.334.331	245.957.331
105	Hagu	114.015.346,55	495	0,001	0,05%	277	0,004	0,117%	3,072	0,00162	0,016%	38,85	0,002	0,03%	0,0021	16.285.839	130.303.000	95.334.331	225.637.331
106	Blang Rangkuluh	114.015.346,55	778	0,002	0,07%	333	0,005	0,141%	1,492	0,00078	0,008%	44,10	0,002	0,04%	0,0026	19.800.457	133.817.000	95.334.331	229.151.331
107	Meunasah Bungo	114.015.346,55	612	0,001	0,06%	146	0,002	0,062%	1,404	0,00074	0,007%	43,31	0,002	0,04%	0,0016	12.445.580	126.462.000	112.427.371	238.889.371
108	Paya Beunot	114.015.346,55	324	0,001	0,03%	106	0,001	0,045%	7,021	0,00369	0,037%	44,62	0,002	0,04%	0,0015	11.482.718	125.500.000	71.067.931	196.567.931
109	Meunasah Tunong	114.015.346,55	955	0,002	0,09%	91	0,001	0,038%	3,072	0,00162	0,016%	35,08	0,001	0,03%	0,0017	13.200.794	127.218.000	168.133.531	295.351.531
110	Meunasah Alue	114.015.346,55	921	0,002	0,08%	172	0,002	0,073%	1,991	0,00102	0,010%	31,15	0,001	0,03%	0,0019	14.886.603	128.903.000	119.600.731	248.503.731
111	Meunasah Cut	114.015.346,55	473	0,001	0,04%	56	0,001	0,024%	0,860	0,00045	0,005%	34,82	0,001	0,03%	0,0010	7.760.486	121.777.000	119.600.731	241.377.731
112	Gampong Mesjid	114.015.346,55	295	0,001	0,03%	25	0,000	0,011%	1,580	0,00083	0,008%	40,16	0,002	0,03%	0,0008	6.137.848	120.155.000	73.441.291	193.596.291
113	Meunasah Teungoh	114.015.346,55	578	0,001	0,05%	6	0,000	0,003%	7,021	0,00369	0,037%	25,92	0,001	0,02%	0,0011	8.787.570	122.804.000	97.707.691	220.511.691
114	Meunasah Blang	114.015.346,55	670	0,002	0,06%	175	0,002	0,074%	1,580	0,00083	0,008%	41,94	0,002	0,04%	0,0018	13.781.482	127.798.000	95.334.331	223.132.331
115	Kukue	114.015.346,55	537	0,001	0,05%	53	0,001	0,022%	1,580	0,00083	0,008%	41,13	0,002	0,03%	0,0011	8.813.621	122.830.000	168.133.531	290.963.531
116	Blang Matang	114.015.346,55	351	0,001	0,03%	26	0,000	0,011%	0,439	0,00023	0,002%	29,74	0,001	0,03%	0,0007	5.423.755	119.441.000	95.334.331	214.775.331
117	Blang Glumpang	114.015.346,55	395	0,001	0,04%	103	0,001	0,044%	0,965	0,00051	0,005%	40,57	0,002	0,03%	0,0012	9.162.633	123.179.000	88.160.971	211.339.971
118	Gampong Baro	114.015.346,55	596	0,001	0,05%	149	0,002	0,063%	0,825	0,00043	0,004%	39,30	0,002	0,03%	0,0015	11.935.789	125.953.000	71.067.931	197.020.931
119	Gampong Paya	114.015.346,55	554	0,001	0,05%	69	0,001	0,029%	0,649	0,00034	0,003%	37,82	0,002	0,03%	0,0011	8.862.481	122.879.000	71.067.931	193.946.931
120	Seuneubok Paya	114.015.346,55	525	0,001	0,05%	81	0,001	0,034%	0,790	0,00042	0,004%	38,89	0,002	0,03%	0,0012	9.177.405	123.194.000	112.427.371	235.621.371
121	Pulo Lawang	114.015.346,55	460	0,001	0,04%	64	0,001	0,027%	1,316	0,00069	0,007%	36,36	0,002	0,03%	0,0011	8.215.362	122.232.000	95.334.331	217.566.331
122	Keude Alue Rheng	114.015.346,55	370	0,001	0,03%	26	0,000	0,011%	1,009	0,00053	0,005%	31,38	0,001	0,03%	0,0008	5.895.218	119.912.000	112.427.371	232.339.371
123	Karieng	114.015.346,55	346	0,001	0,03%	80	0,001	0,034%	1,369	0,00072	0,007%	32,06	0,001	0,03%	0,0010	7.678.698	121.696.000	112.427.371	234.123.371
124	Pulo Ara	114.015.346,55	593	0,001	0,05%	26	0,000	0,011%	1,667	0,00088	0,009%	33,67	0,001	0,03%	0,0010	7.876.332	121.893.000	71.067.931	192.960.931
125	Cot Laot	114.015.346,55	162	0,000	0,01%	50	0,001	0,021%	0,702	0,00037	0,004%	40,81	0,002	0,03%	0,0007	5.706.521	119.723.000	88.160.971	207.883.971
126	Alue Sijuek	114.015.346,55	482	0,001	0,04%	198	0,003	0,084%	3,510	0,00185	0,018%	42,53	0,002	0,04%	0,0018	14.033.863	128.051.000	71.067.931	199.118.931
127	Blang Bati	114.015.346,55	313	0,001	0,03%	62	0,001	0,026%	0,702	0,00037	0,004%	42,02	0,002	0,04%	0,0009	7.236.671	121.254.000	95.334.331	216.588.331
128	Buket Paya	114.015.346,55	300	0,001	0,03%	128	0,002	0,054%	1,755	0,00092	0,009%	43,29	0,002	0,04%	0,0013	9.809.034	123.826.000	95.334.331	219.160.331
129	Dayah Mon Ara	114.015.346,55	535	0,001	0,05%	135	0,002	0,057%	1,615	0,00085	0,008%	43,43	0,002	0,04%	0,0015	11.639.171	125.656.000	71.067.931	196.723.931
130	Calok	114.015.346,55	332	0,001	0,03%	74	0,001	0,031%	1,053	0,00055	0,006%	44,19	0,002	0,04%	0,0010	8.045.328	122.062.000	95.334.331	217.396.331
131	Cot Kruet	114.015.346,55	1013	0,002	0,09%	198	0,003	0,084%	19,307	0,01016	0,102%	44,99	0,002	0,04%	0,0032	24.331.591	138.348.000	95.334.331	233.682.331
132	Tanjong Seulamat	114.015.346,55	521	0,001	0,05%	168	0,002	0,071%	1,580	0,00083	0,008%	36,13	0,002	0,03%	0,0016	12.129.202	126.146.000	112.427.371	238.573.371
133	Jaba	114.015.346,55	460	0,001	0,04%	242	0,003	0,102%	3,949	0,00208	0,021%	43,88	0,002	0,04%	0,0020	15.580.983	129.598.000	71.067.931	200.665.931
134	Alue Gandai	114.015.346,55	268	0,001	0,02%	69	0,001	0,029%	7,021	0,00369	0,037%	42,73	0,002	0,04%	0,0013	9.759.131	123.776.000	88.160.971	211.936.971
135	Neubok Naleung	114.015.346,55	545	0,001	0,05%	78	0,001	0,033%	83,370	0,04385	0,439%	33,65	0,001	0,03%	0,0055	42.389.818	156.407.000	112.427.371	268.834.371
136	Paya Timu	114.015.346,55	696	0,002	0,06%	107	0,002	0,045%	0,702	0,00037	0,004%	36,66	0,002	0,03%	0,0014	11.045.519	125.062.000	121.974.091	247.036.091
137	Gampong Mulia	114.015.346,55	274	0,001	0,02%	54	0,001	0,023%	2,633	0,00138	0,014%	50,16	0,002	0,04%	0,0010	8.014.557	122.031.000	88.160.971	210.191.971
138	Pinto Rimba	114.015.346,55	240	0,001	0,02%	121	0,002	0,051%	1,755	0,00092	0,009%	41,03	0,002	0,03%	0,0012	9.012.093	123.029.000	112.427.371	235.456.371
139	Alue Keutapang	114.015.346,55	318	0,001	0,03%	130	0,002	0,055%	1,316	0,00069	0,007%	42,21	0,002	0,04%	0,0013	9.520.076	123.769.000	112.427.371	236.196.371
140	Tgk. Di Bathon	114.015.346,55	131	0,000	0,01%	44	0,001	0,019%	1,755	0,00092	0,009%	41,52	0,002	0,03%	0,0007	5.766.538	119.783.000	88.160.971	207.943.971
141	Paya Barat	114.015.346,55	266	0,001	0,02%	123	0,002	0,052%	0,746	0,00039	0,004%	38,04	0,002	0,03%	0,0011	8.656.466	122.673.000	71.067.931	193.740.931
4. JEUMPA																			
142	Glumpang Payong	114.015.346,55	2610	0,006	0,24%	189	0,003	0,080%	2,220	0,00117	0,012%	32,38	0,001	0,03%	0,0036	27.496.807	141.514.000	143.867.131	285.181.131
143	Blang Seunong	114.015.346,55	630	0,001	0,06%	179	0,003	0,076%	1,755	0,00092	0,009%	36,95	0,002						

144	Cot Leusong	114.015.346,55	440	0,001	0,04%	108	0,002	0,046%	0,737	0,00039	0,004%	37,47	0,002	0,03%	0,0012	9.348.124	123.365.000	88.160.971	211.525.971
145	Bateu Timoh	114.015.346,55	946	0,002	0,09%	181	0,003	0,077%	0,807	0,00042	0,004%	35,79	0,002	0,03%	0,0020	15.201.504	129.218.000	136.693.771	265.911.771
146	Lipah Rayeuk	114.015.346,55	1534	0,003	0,14%	249	0,004	0,105%	1,975	0,00104	0,010%	31,53	0,001	0,03%	0,0028	21.745.544	135.762.000	119.600.731	255.362.731
147	Cot Geureundong	114.015.346,55	813	0,002	0,07%	115	0,002	0,049%	0,456	0,00024	0,002%	36,83	0,002	0,03%	0,0016	12.039.143	126.056.000	88.160.971	214.216.971
148	Lipah Cut	114.015.346,55	889	0,002	0,08%	195	0,003	0,082%	0,421	0,00022	0,002%	38,37	0,002	0,03%	0,0020	15.269.087	129.286.000	88.160.971	217.446.971
149	Beurawang	114.015.346,55	1031	0,002	0,09%	224	0,003	0,095%	0,632	0,00033	0,003%	33,40	0,001	0,03%	0,0022	16.974.913	130.992.000	104.881.051	235.873.051
150	Geudong Tampu	114.015.346,55	783	0,002	0,07%	78	0,001	0,033%	0,369	0,00019	0,002%	34,85	0,001	0,03%	0,0014	10.456.816	124.474.000	71.067.931	195.541.931
151	Cot Tarom Baroh	114.015.346,55	1289	0,003	0,12%	148	0,002	0,063%	0,763	0,00040	0,004%	34,46	0,001	0,03%	0,0021	16.428.652	130.445.000	112.427.371	242.872.371
152	Blang Cot Baroh	114.015.346,55	962	0,002	0,09%	188	0,003	0,080%	0,412	0,00022	0,002%	41,04	0,002	0,03%	0,0020	15.723.595	129.740.000	95.334.531	225.074.531
153	Blang Cot Tunong	114.015.346,55	1275	0,003	0,12%	173	0,002	0,073%	0,614	0,00032	0,003%	36,01	0,002	0,03%	0,0022	17.186.268	131.203.000	112.427.371	243.630.371
154	Seuleumbah	114.015.346,55	531	0,001	0,05%	142	0,002	0,060%	0,614	0,00032	0,003%	35,01	0,001	0,03%	0,0014	10.886.604	124.903.000	95.334.331	220.237.331
155	Cot Keutapang	114.015.346,55	1574	0,004	0,14%	188	0,003	0,080%	1,027	0,00054	0,005%	29,30	0,001	0,02%	0,0025	19.506.160	133.523.000	95.334.331	228.857.331
156	Cot Tarom Tunong	114.015.346,55	1421	0,003	0,13%	171	0,002	0,072%	1,843	0,00097	0,010%	31,65	0,001	0,03%	0,0024	18.361.115	132.378.000	95.334.331	227.712.331
157	Blang Bladeh	114.015.346,55	1882	0,004	0,17%	95	0,001	0,040%	0,913	0,00048	0,005%	33,83	0,001	0,03%	0,0024	18.881.795	132.899.000	192.399.931	325.298.931
158	Mon Jambee	114.015.346,55	1032	0,002	0,09%	240	0,003	0,102%	0,685	0,00036	0,004%	38,58	0,002	0,03%	0,0023	17.862.332	131.879.000	95.334.331	227.213.331
159	Blang Dalam	114.015.346,55	794	0,002	0,07%	12	0,000	0,005%	0,755	0,00040	0,004%	37,99	0,002	0,03%	0,0011	8.741.012	122.758.000	112.427.371	235.185.371
160	Kuala Jeumpa	114.015.346,55	1784	0,004	0,16%	315	0,004	0,133%	0,886	0,00047	0,005%	30,80	0,001	0,03%	0,0033	25.165.278	139.182.000	119.600.731	258.782.731
161	Cot Gadong	114.015.346,55	579	0,001	0,05%	79	0,001	0,033%	0,886	0,00047	0,005%	32,43	0,001	0,03%	0,0012	9.110.432	123.127.000	143.867.131	266.994.131
162	Cot Bada	114.015.346,55	1061	0,002	0,10%	102	0,001	0,043%	70,206	0,03693	0,369%	30,11	0,001	0,03%	0,0053	41.223.808	155.241.000	119.600.731	274.841.731
163	Teupok Baroh	114.015.346,55	1162	0,003	0,11%	81	0,001	0,034%	1,316	0,00069	0,007%	34,27	0,001	0,03%	0,0018	13.562.850	127.580.000	143.867.131	271.447.131
164	Teupok Tunong	114.015.346,55	920	0,002	0,08%	270	0,004	0,114%	1,931	0,00102	0,010%	34,74	0,001	0,03%	0,0024	18.311.183	132.328.000	143.867.131	276.195.131
165	Pulo Lawang	114.015.346,55	670	0,002	0,06%	92	0,001	0,039%	1,053	0,00055	0,006%	30,58	0,001	0,03%	0,0013	10.120.847	124.138.000	95.334.331	219.472.331
166	Abeuk Usong	114.015.346,55	942	0,002	0,09%	276	0,004	0,117%	1,404	0,00074	0,007%	41,25	0,002	0,03%	0,0024	18.870.826	132.889.000	119.600.731	252.489.731
167	Paloh Seulimeng	114.015.346,55	643	0,001	0,06%	130	0,002	0,055%	0,965	0,00051	0,005%	40,69	0,002	0,03%	0,0015	11.792.791	125.811.000	143.867.131	269.678.131
168	Abeuk Tingkeum	114.015.346,55	482	0,001	0,04%	132	0,002	0,056%	0,614	0,00032	0,003%	33,71	0,001	0,03%	0,0013	10.131.398	124.149.000	95.334.331	219.483.331
169	Blang Mee	114.015.346,55	185	0,000	0,02%	47	0,001	0,020%	0,439	0,00023	0,002%	41,84	0,002	0,04%	0,0007	5.730.224	119.748.000	71.067.931	190.815.931
170	Blang Seupeung	114.015.346,55	813	0,002	0,07%	155	0,002	0,066%	5,265	0,00277	0,028%	32,73	0,001	0,03%	0,0019	15.029.859	129.048.000	143.867.131	272.915.131
171	Blang Gandai	114.015.346,55	1165	0,003	0,11%	250	0,004	0,106%	6,696	0,00352	0,035%	42,71	0,002	0,04%	0,0028	21.830.140	135.848.000	160.960.171	296.808.171
172	Cot Ulim	114.015.346,55	559	0,001	0,05%	238	0,003	0,101%	0,921	0,00048	0,005%	38,92	0,002	0,03%	0,0019	14.594.595	128.612.000	71.067.931	199.679.931
173	Cot Iboih	114.015.346,55	369	0,001	0,03%	64	0,001	0,027%	0,921	0,00048	0,005%	48,99	0,002	0,04%	0,0011	8.237.079	122.255.000	136.693.771	258.948.771
174	Blang Rheum	114.015.346,55	847	0,002	0,08%	259	0,004	0,110%	1,097	0,00058	0,006%	28,74	0,001	0,02%	0,0022	16.711.003	130.729.000	95.334.331	226.063.331
175	Paloh Panyang	114.015.346,55	424	0,001	0,04%	107	0,002	0,045%	1,185	0,00062	0,006%	39,00	0,002	0,03%	0,0012	9.483.676	123.502.000	88.160.971	211.662.971
176	Seuneubok Lhong	114.015.346,55	747	0,002	0,07%	154	0,002	0,065%	1,755	0,00092	0,009%	40,17	0,002	0,03%	0,0018	13.592.997	127.611.000	136.693.771	264.304.771
177	Salah Sirong Jaya	114.015.346,55	864	0,002	0,08%	285	0,004	0,121%	35,103	0,01846	0,185%	50,99	0,002	0,04%	0,0043	32.924.555	146.942.000	143.867.131	290.809.131
178	Mon Mane	114.015.346,55	551	0,001	0,05%	100	0,001	0,042%	8,600	0,00452	0,045%	51,15	0,002	0,04%	0,0018	13.946.105	127.964.000	168.133.531	296.097.531
179	Alue Limeng	114.015.346,55	555	0,001	0,05%	136	0,002	0,058%	6,582	0,00346	0,035%	49,71	0,002	0,04%	0,0018	14.235.993	128.254.000	112.427.371	240.681.371
180	Cot Meugoe	114.015.346,55	362	0,001	0,03%	125	0,002	0,053%	8,161	0,00429	0,043%	46,79	0,002	0,04%	0,0017	12.973.795	126.992.000	136.693.771	263.685.771
181	Cot Iboeh Timu	114.015.346,55	377	0,001	0,03%	69	0,001	0,029%	0,851	0,00045	0,004%	36,84	0,002	0,03%	0,0010	7.638.247	121.656.000	112.427.371	234.083.371
182	Kuta Meuligoe	114.015.346,55	348	0,001	0,03%	77	0,001	0,033%	0,992	0,00052	0,005%	46,89	0,002	0,04%	0,0011	8.405.710	122.424.000	95.334.331	217.758.331
183	Laksamana	114.015.346,55	319	0,001	0,03%	75	0,001	0,032%	0,369	0,00019	0,002%	37,26	0,002	0,03%	0,0009	7.258.267	121.276.000	88.160.971	209.436.971
<b>S. PEUSANGAN</b>																			
184	Meunasah Timu	114.015.346,55	1583	0,004	0,14%	45	0,001	0,019%	1,404	0,00074	0,007%	40,74	0,002	0,03%	0,0020	15.799.774	129.818.000	112.427.371	242.145.371
185	Keude Matang Glumpang	114.015.346,55	1507	0,003	0,14%	44	0,001	0,019%	0,333	0,00018	0,002%	8,01	0,000	0,01%	0,0016	12.671.597	126.689.000	80.614.651	207.303.651
186	Matang Glumpang Dua M	114.015.346,55	2147	0,005	0,20%	66	0,001	0,028%	2,194	0,00115	0,012%	35,05	0,001	0,03%	0,0026	20.394.935	134.413.000	112.427.371	246.840.371
187	Pante Gajah	114.015.346,55	2809	0,006	0,26%	78	0,001	0,033%	11,847	0,00623	0,062%	28,68	0,001	0,02%	0,0038	28.937.445	142.955.000	160.960.171	303.915.171
188	Blang Asan	114.015.346,55	570	0,001	0,05%	28	0,000	0,012%	0,140	0,00007	0,001%	22,92	0,001	0,02%	0,0008	6.461.873	120.480.000	153.413.851	273.893.851
189	Paya Cut	114.015.346,55	1571	0,004	0,14%	128	0,002	0,054%	2,018	0,00106	0,011%	40,77	0,002	0,03%	0,0024	18.675.014	132.693.000	88.160.971	220.853.971
190	Seuneubok Aceh	114.015.346,55	1012	0,002	0,09%	97	0,001	0,041%	3,203	0,00168	0,017%	39,36	0,002	0,03%	0,0018	14.127.824	128.146.000	95.334.331	223.480.331
191	Panton Geulima	114.015.346,55	357	0,001	0,03%	11	0,000	0,005%	1,088	0,00057	0,006%	41,60	0,002	0,04%	0,0008	6.010.415	120.028.000	71.067.931	191.095.931
192	Neuheun	114.015.346,55	754	0,002	0,07%	83	0,001	0,035%	1,272	0,00067	0,007%	34,86	0,001	0,03%	0,0014	10.784.179	124.802.000	71.067.931	195.869.931
193	Matang Sagoe	114.015.346,55	2513	0,006	0,23%	136	0,002	0,058%	2,194	0,00115	0,012%	22,71	0,001	0,02%	0,0032	24.446.684	138.465.000	104.881.051	243.346.051
194	Matang Mesjid	114.015.346,55	995	0,002	0,09%	74	0,001	0,031%	0,921	0,00048	0,005%	37,56	0,002	0,03%	0,0016	12.215.557	126.233.000	88.160.971	214.393.971
195	Matang Cot Paseh	114.015.346,55	539	0,001	0,05%	34	0,000	0,014%	1,624	0,00085	0,009%	32,07	0,001	0,03%	0,0010	7.636.743	121.655.000	95.334.331	216.989.331
196	Cot Panjoe	114.015.346,55	560	0,001	0,05%	25	0,000	0,011%	1,097	0,00058	0,006%	49,74	0,002	0,04%	0,0011	8.425.236	122.443.000	56.348.251	178.791.251
197	Paya Lipah	114.015.346,55	364	0,001	0,03%	29	0,000	0,012%	1,755	0,000									

199	Keude Tanjong	114.015.346,55	285	0,001	0,03%	18	0,000	0,008%	0,957	0,00050	0,005%	35,39	0,001	0,03%	0,0007	5.276.804	119.295.000	63.894.571	183.189.571
200	Tanjong Paya	114.015.346,55	762	0,002	0,07%	39	0,001	0,016%	1,755	0,00092	0,009%	34,46	0,001	0,03%	0,0012	9.574.523	123.592.000	56.348.251	179.940.251
201	Tanjong Nie	114.015.346,55	393	0,001	0,04%	64	0,001	0,027%	1,097	0,00058	0,006%	44,28	0,002	0,04%	0,0011	8.170.756	122.189.000	119.600.731	241.789.731
202	Tanjong Mesjid	114.015.346,55	333	0,001	0,03%	38	0,001	0,016%	0,746	0,00039	0,004%	43,23	0,002	0,04%	0,0009	6.690.163	120.708.000	71.067.931	191.775.931
203	Pante Cut	114.015.346,55	416	0,001	0,04%	48	0,001	0,020%	0,790	0,00042	0,004%	48,39	0,002	0,04%	0,0010	7.952.803	121.971.000	71.067.931	193.038.931
204	Blang Cut	114.015.346,55	416	0,001	0,04%	16	0,000	0,007%	0,878	0,00046	0,005%	36,34	0,002	0,03%	0,0008	6.160.799	120.179.000	95.334.331	215.513.331
205	Pulo Pisang	114.015.346,55	451	0,001	0,04%	106	0,001	0,045%	1,316	0,00069	0,007%	49,68	0,002	0,04%	0,0013	10.388.695	124.407.000	71.067.931	195.474.931
206	Pante Piyeu	114.015.346,55	1180	0,003	0,11%	38	0,001	0,016%	1,097	0,00058	0,006%	32,92	0,001	0,03%	0,0016	12.109.025	126.127.000	95.334.331	221.461.331
207	Meunasah Nibong	114.015.346,55	479	0,001	0,04%	63	0,001	0,027%	43,879	0,02308	0,231%	47,71	0,002	0,04%	0,0034	26.325.274	140.343.000	119.600.731	259.943.731
208	Krueng Baro Babah Krueng	114.015.346,55	427	0,001	0,04%	5	0,000	0,002%	2,308	0,00121	0,012%	32,23	0,001	0,03%	0,0008	6.192.485	120.210.000	88.160.971	208.370.971
209	Krueng Baro Mesjid	114.015.346,55	575	0,001	0,05%	114	0,002	0,048%	0,702	0,00037	0,004%	42,17	0,002	0,04%	0,0014	10.782.370	124.800.000	95.334.331	220.134.331
210	Bayu	114.015.346,55	489	0,001	0,04%	152	0,002	0,064%	1,316	0,00069	0,007%	42,28	0,002	0,04%	0,0015	11.675.354	125.693.000	71.067.931	196.760.931
211	Gampong Putoh	114.015.346,55	677	0,002	0,06%	58	0,001	0,025%	0,570	0,00030	0,003%	40,08	0,002	0,03%	0,0012	9.482.047	123.500.000	95.334.331	218.834.331
212	Meunasah Meucap	114.015.346,55	471	0,001	0,04%	47	0,001	0,020%	0,500	0,00026	0,003%	38,37	0,002	0,03%	0,0010	7.537.452	121.555.000	46.801.531	168.356.531
213	Pante Ara	114.015.346,55	376	0,001	0,03%	44	0,001	0,019%	0,711	0,00037	0,004%	36,26	0,002	0,03%	0,0009	6.720.528	120.738.000	88.160.971	208.898.971
214	Gampong Raya Dagang	114.015.346,55	1716	0,004	0,16%	46	0,001	0,019%	2,203	0,00116	0,012%	27,25	0,001	0,02%	0,0021	16.213.497	130.231.000	71.067.931	201.298.931
215	Gampong Raya Tambo	114.015.346,55	1000	0,002	0,09%	59	0,001	0,025%	2,238	0,00118	0,012%	38,79	0,002	0,03%	0,0016	12.374.986	126.393.000	119.600.731	245.993.731
216	Kapa	114.015.346,55	376	0,001	0,03%	35	0,000	0,015%	1,887	0,00099	0,010%	41,50	0,002	0,03%	0,0009	7.245.077	121.260.000	71.067.931	192.327.931
217	Blang Panjoe	114.015.346,55	535	0,001	0,05%	67	0,001	0,028%	1,211	0,00064	0,006%	39,20	0,002	0,03%	0,0012	8.981.644	122.996.000	119.600.731	242.596.731
218	Pantee Lhong	114.015.346,55	1086	0,002	0,10%	52	0,001	0,022%	3,949	0,00208	0,021%	41,67	0,002	0,04%	0,0018	13.632.284	127.647.000	168.133.531	295.780.531
219	Asan Bideun	114.015.346,55	478	0,001	0,04%	69	0,001	0,029%	0,544	0,00029	0,003%	44,40	0,002	0,04%	0,0011	8.713.880	122.729.000	95.334.331	218.063.331
220	Cot Rabo Baroh	114.015.346,55	687	0,002	0,06%	88	0,001	0,037%	1,571	0,00083	0,008%	30,83	0,001	0,03%	0,0013	10.336.198	124.351.000	95.334.331	219.685.331
221	Cot Rabo Tunong	114.015.346,55	706	0,002	0,06%	57	0,001	0,024%	1,229	0,00065	0,006%	44,80	0,002	0,04%	0,0013	10.226.846	124.242.000	73.441.291	197.683.291
222	Cot Nga	114.015.346,55	853	0,002	0,08%	60	0,001	0,025%	1,975	0,00104	0,010%	41,93	0,002	0,04%	0,0015	11.472.956	125.488.000	95.334.331	220.822.331
223	Pulo Naleung	114.015.346,55	1292	0,003	0,12%	101	0,001	0,043%	3,423	0,00180	0,018%	38,86	0,002	0,03%	0,0021	16.280.700	130.296.000	71.067.931	201.363.931
224	Mata Mamplam	114.015.346,55	1188	0,003	0,11%	99	0,001	0,042%	1,755	0,00092	0,009%	36,53	0,002	0,03%	0,0019	14.657.474	128.672.000	112.427.371	241.099.371
225	Alue Glumpang	114.015.346,55	318	0,001	0,03%	31	0,000	0,013%	2,168	0,00114	0,011%	40,81	0,002	0,03%	0,0009	6.776.058	120.791.000	46.801.531	167.592.531
226	Karleng	114.015.346,55	561	0,001	0,05%	32	0,000	0,014%	1,474	0,00078	0,008%	45,85	0,002	0,04%	0,0011	8.561.330	122.576.000	95.334.331	217.910.331
227	Krueng Deue	114.015.346,55	317	0,001	0,03%	21	0,000	0,009%	0,070	0,00004	0,000%	42,72	0,002	0,04%	0,0007	5.716.056	119.731.000	63.894.571	183.625.571
228	Cot Ijue	114.015.346,55	839	0,002	0,08%	170	0,002	0,072%	0,904	0,00048	0,005%	19,74	0,001	0,02%	0,0017	13.087.393	127.102.000	71.067.931	198.169.931
229	Cot Buket	114.015.346,55	1504	0,003	0,14%	85	0,001	0,036%	2,633	0,00138	0,014%	30,02	0,001	0,03%	0,0021	16.352.296	130.367.000	95.334.331	225.701.331
230	Nicah	114.015.346,55	643	0,001	0,06%	10	0,000	0,004%	0,500	0,00026	0,003%	42,67	0,002	0,04%	0,0010	7.817.137	121.832.000	71.067.931	192.899.931
231	Cot Keuranji	114.015.346,55	413	0,001	0,04%	31	0,000	0,013%	1,343	0,00071	0,007%	33,38	0,001	0,03%	0,0009	6.625.661	120.641.000	71.067.931	191.708.931
232	Paloh	114.015.346,55	342	0,001	0,03%	67	0,001	0,028%	0,930	0,00049	0,005%	45,05	0,002	0,04%	0,0010	7.893.169	121.908.000	46.801.531	168.709.531
233	Cot Bada Tunong	114.015.346,55	1012	0,002	0,09%	68	0,001	0,029%	0,763	0,00040	0,004%	33,50	0,001	0,03%	0,0015	11.810.944	125.826.000	136.693.771	262.519.771
234	Cot Bada Baroh	114.015.346,55	729	0,002	0,07%	91	0,001	0,038%	1,202	0,00063	0,006%	36,69	0,002	0,03%	0,0014	10.959.984	124.975.000	95.334.331	220.309.331
235	Cot Girek	114.015.346,55	1028	0,002	0,09%	147	0,002	0,062%	1,843	0,00097	0,010%	33,67	0,001	0,03%	0,0019	14.950.455	128.965.000	119.600.731	248.565.731
236	Cot Keumude	114.015.346,55	509	0,001	0,05%	94	0,001	0,040%	0,614	0,00032	0,003%	38,22	0,002	0,03%	0,0012	9.373.934	123.389.000	95.334.331	218.723.331
237	Sagoe	114.015.346,55	881	0,002	0,08%	171	0,002	0,072%	1,229	0,00065	0,006%	38,51	0,002	0,03%	0,0019	14.766.741	128.782.000	95.334.331	224.116.331
238	Pulo Ue Baroe	114.015.346,55	817	0,002	0,07%	10	0,000	0,004%	0,439	0,00023	0,002%	49,82	0,002	0,04%	0,0012	9.478.208	123.493.000	95.334.331	218.827.331
239	Cot Bada Barat	114.015.346,55	1049	0,002	0,10%	49	0,001	0,021%	0,895	0,00047	0,005%	31,30	0,001	0,03%	0,0015	11.361.142	125.376.000	95.334.331	220.710.331
240	Tanoh Mirah	114.015.346,55	35	0,000	0,00%	35	0,000	0,015%	2,633	0,00138	0,014%	26,33	0,001	0,02%	0,0005	4.167.678	118.183.000	119.600.731	237.783.731
241	Seuneubok Rawa	114.015.346,55	482	0,001	0,04%	133	0,002	0,056%	1,316	0,00069	0,007%	43,05	0,002	0,04%	0,0014	11.056.118	125.071.000	136.693.771	261.764.771
242	Paya Aboe	114.015.346,55	335	0,001	0,03%	59	0,001	0,025%	1,799	0,00095	0,009%	43,78	0,002	0,04%	0,0010	7.852.563	121.867.000	71.067.931	192.934.931
243	Blang Rambong	114.015.346,55	760	0,002	0,07%	140	0,002	0,059%	0,878	0,00046	0,005%	36,73	0,002	0,03%	0,0016	12.647.311	126.662.000	71.067.931	197.729.931
244	Blang Geulanggang	114.015.346,55	581	0,001	0,05%	89	0,001	0,038%	1,667	0,00088	0,009%	38,16	0,002	0,03%	0,0013	10.140.091	124.155.000	71.067.931	195.122.931
245	Paya Reuhah	114.015.346,55	319	0,001	0,03%	40	0,001	0,017%	2,194	0,00115	0,012%	40,61	0,002	0,03%	0,0009	7.074.592	121.089.000	71.067.931	192.156.931
246	Uteun Bunta	114.015.346,55	722	0,002	0,07%	146	0,002	0,062%	5,704	0,00300	0,030%	42,84	0,002	0,04%	0,0019	14.931.958	128.947.000	95.334.331	224.281.331
247	Alue Udeng	114.015.346,55	817	0,002	0,07%	124	0,002	0,052%	12,286	0,00646	0,065%	47,00	0,002	0,04%	0,0023	17.822.912	131.838.000	104.881.051	236.719.051
248	Alue Peuno	114.015.346,55	568	0,001	0,05%	77	0,001	0,033%	3,466	0,00182	0,018%	38,85	0,002	0,03%	0,0014	10.432.043	124.447.000	95.334.331	219.781.331
249	Cot Puuk	114.015.346,55	335	0,001	0,03%	37	0,001	0,016%	0,597	0,00031	0,003%	42,90	0,002	0,04%	0,0009	6.589.490	120.604.000	88.160.971	208.764.971
250	Pante Pisang	114.015.346,55	929	0,002	0,08%	15	0,000	0,006%	0,860	0,00045	0,005%	26,69	0,001	0,02%	0,0012	9.095.030	123.110.000	71.067.931	194.177.931
251	Gampong Baro	114.015.346,55	454	0,001	0,04%	14	0,000	0,006%	1,536	0,00081	0,008%	32,73	0,001	0,03%	0,0008	6.394.876	120.410.000	88.160.971	208.570.971
252	Blang Dalam	114.015.346,55	433	0,001	0,04%	132	0,002	0,056%	6,582	0,00346	0,035%	42,77	0,002	0,04%	0,0017	12.798.287	126.813.000	71.067.	



<b>6. MAKMUR</b>																			
253	Leubu Me	114.015.346,55	361	0,001	0,03%	59	0,001	0,025%	0,878	0,00046	0,005%	32,17	0,001	0,03%	0,0009	6.906.930	120.922.000	112.427.371	233.349.371
254	Paya Dua	114.015.346,55	324	0,001	0,03%	87	0,001	0,037%	2,457	0,00129	0,013%	39,15	0,002	0,03%	0,0011	8.655.565	122.670.000	80.614.651	203.284.651
255	Leubu Cot	114.015.346,55	556	0,001	0,05%	111	0,002	0,047%	1,360	0,00072	0,007%	40,51	0,002	0,03%	0,0014	10.710.695	124.726.000	119.600.731	244.326.731
256	Leubu Mesjid	114.015.346,55	946	0,002	0,09%	252	0,004	0,107%	3,949	0,00208	0,021%	42,43	0,002	0,04%	0,0025	19.224.965	133.240.000	119.600.731	252.840.731
257	Kuta Barat	114.015.346,55	693	0,002	0,06%	138	0,002	0,058%	1,492	0,00078	0,008%	31,63	0,001	0,03%	0,0016	12.029.929	126.045.000	136.693.771	262.738.771
258	Trienggadeng	114.015.346,55	718	0,002	0,07%	255	0,004	0,108%	3,028	0,00159	0,016%	43,27	0,002	0,04%	0,0023	17.403.181	131.418.000	119.600.731	251.018.731
259	Cot Kruet	114.015.346,55	762	0,002	0,07%	173	0,002	0,073%	1,676	0,00088	0,009%	38,21	0,002	0,03%	0,0018	14.158.617	128.173.000	119.600.731	247.773.731
260	Blang Khutang	114.015.346,55	583	0,001	0,05%	99	0,001	0,042%	1,667	0,00088	0,009%	47,91	0,002	0,04%	0,0014	11.113.819	125.129.000	95.334.331	220.463.331
261	Buket Seulamat	114.015.346,55	219	0,000	0,02%	45	0,001	0,019%	1,088	0,00057	0,006%	45,41	0,002	0,04%	0,0008	6.398.850	120.414.000	95.334.331	215.748.331
262	Lapehan Mesjid	114.015.346,55	961	0,002	0,09%	309	0,004	0,131%	1,887	0,00099	0,010%	44,35	0,002	0,04%	0,0027	20.478.485	134.493.000	95.334.331	229.827.331
263	Ulee Glee	114.015.346,55	1006	0,002	0,09%	75	0,001	0,032%	2,808	0,00148	0,015%	28,60	0,001	0,02%	0,0016	12.508.774	126.524.000	95.334.331	221.858.331
264	Mona Ara	114.015.346,55	380	0,001	0,03%	148	0,002	0,063%	0,790	0,00042	0,004%	44,69	0,002	0,04%	0,0014	10.722.302	124.737.000	88.160.971	212.897.971
265	Pandak	114.015.346,55	627	0,001	0,06%	169	0,002	0,071%	5,265	0,00277	0,028%	42,34	0,002	0,04%	0,0019	14.805.318	128.820.000	71.067.931	199.887.931
266	Blang Dalam	114.015.346,55	854	0,002	0,08%	253	0,004	0,107%	1,825	0,00096	0,010%	43,21	0,002	0,04%	0,0023	17.800.570	131.815.000	71.067.931	202.882.931
267	Alue Dua	114.015.346,55	671	0,002	0,06%	158	0,002	0,067%	5,704	0,00300	0,030%	35,15	0,001	0,03%	0,0019	14.465.932	128.481.000	95.334.331	223.815.331
268	Seuneubok Baro	114.015.346,55	363	0,001	0,03%	112	0,002	0,047%	1,676	0,00088	0,009%	47,90	0,002	0,04%	0,0013	9.996.916	124.012.000	95.334.331	219.346.331
269	Panteu Breuh	114.015.346,55	161	0,000	0,01%	70	0,001	0,030%	1,536	0,00081	0,008%	49,75	0,002	0,04%	0,0009	7.270.980	121.286.000	88.160.971	209.446.971
270	Tanjong Mulia	114.015.346,55	367	0,001	0,03%	189	0,003	0,080%	1,229	0,00065	0,006%	48,59	0,002	0,04%	0,0016	12.400.924	126.416.000	95.334.331	221.750.331
271	Blang Mane	114.015.346,55	412	0,001	0,04%	138	0,002	0,058%	3,379	0,00178	0,018%	46,11	0,002	0,04%	0,0015	11.763.386	125.778.000	95.334.331	221.112.331
272	Meureubo	114.015.346,55	831	0,002	0,08%	314	0,004	0,133%	0,790	0,00042	0,004%	51,70	0,002	0,04%	0,0026	19.761.241	133.776.000	95.334.331	229.110.331
273	Blang Perlak	114.015.346,55	570	0,001	0,05%	224	0,003	0,095%	1,913	0,00101	0,010%	51,16	0,002	0,04%	0,0020	15.412.948	129.428.000	119.600.731	249.028.731
274	Panton Mesjid	114.015.346,55	654	0,001	0,06%	115	0,002	0,049%	3,774	0,00198	0,020%	38,62	0,002	0,03%	0,0016	12.385.577	126.400.000	143.867.131	270.267.131
275	Sukarame	114.015.346,55	910	0,002	0,08%	330	0,005	0,140%	1,817	0,00096	0,010%	48,03	0,002	0,04%	0,0027	21.015.860	135.091.000	95.334.331	230.365.331
276	Matang Kumbang	114.015.346,55	710	0,002	0,06%	131	0,002	0,055%	2,764	0,00145	0,015%	34,32	0,001	0,03%	0,0016	12.611.525	126.626.000	95.334.331	221.960.331
277	Pulo Teungoh	114.015.346,55	262	0,001	0,02%	37	0,001	0,016%	3,072	0,00162	0,016%	55,23	0,002	0,05%	0,0010	7.883.011	121.898.000	119.600.731	241.498.731
278	Batee Dabai	114.015.346,55	586	0,001	0,05%	96	0,001	0,041%	2,352	0,00124	0,012%	44,73	0,002	0,04%	0,0014	11.108.293	125.123.000	95.334.331	220.457.331
279	Ara Lipeh	114.015.346,55	377	0,001	0,03%	82	0,001	0,035%	0,527	0,00028	0,003%	45,73	0,002	0,04%	0,0011	8.508.606	122.523.000	88.160.971	210.683.971
<b>7. GANDAPURA</b>																			
280	Keude Lapang	114.015.346,55	1265	0,003	0,12%	26	0,000	0,011%	0,965	0,00051	0,005%	19,87	0,001	0,02%	0,0015	11.412.361	125.427.000	112.427.371	237.854.371
281	Lapang Barat	114.015.346,55	805	0,002	0,07%	129	0,002	0,055%	1,053	0,00055	0,006%	40,62	0,002	0,03%	0,0017	12.928.298	126.943.000	71.067.931	198.010.931
282	Lingka Kuta	114.015.346,55	852	0,002	0,08%	194	0,003	0,082%	0,570	0,00030	0,003%	36,13	0,002	0,03%	0,0019	14.892.096	128.907.000	95.334.331	224.241.331
283	Lapang Timu	114.015.346,55	772	0,002	0,07%	5	0,000	0,002%	0,878	0,00046	0,005%	39,36	0,002	0,03%	0,0011	8.497.475	122.512.000	95.334.331	217.846.331
284	Teupin Siron	114.015.346,55	878	0,002	0,08%	94	0,001	0,040%	0,658	0,00035	0,003%	38,88	0,002	0,03%	0,0016	12.025.452	126.040.000	95.334.331	221.374.331
285	ie Rhop	114.015.346,55	220	0,001	0,02%	89	0,001	0,038%	0,658	0,00035	0,003%	41,48	0,002	0,03%	0,0010	7.411.993	121.427.000	88.160.971	209.587.971
286	Ceubo	114.015.346,55	323	0,001	0,03%	24	0,000	0,010%	0,878	0,00046	0,005%	44,17	0,002	0,04%	0,0008	6.277.621	120.292.000	112.427.371	232.719.371
287	Paloh Me	114.015.346,55	506	0,001	0,05%	74	0,001	0,031%	1,931	0,00102	0,010%	41,01	0,002	0,03%	0,0012	9.416.237	123.431.000	71.067.931	194.498.931
288	Lhok Mambang	114.015.346,55	891	0,002	0,08%	156	0,002	0,066%	1,185	0,00062	0,006%	38,67	0,002	0,03%	0,0019	14.340.253	128.355.000	95.334.331	223.689.331
289	Samuti Krueng	114.015.346,55	848	0,002	0,08%	127	0,002	0,054%	1,860	0,00098	0,010%	40,08	0,002	0,03%	0,0017	13.457.655	127.473.000	136.693.771	264.166.771
290	Cot Mane	114.015.346,55	618	0,001	0,06%	87	0,001	0,037%	1,492	0,00078	0,008%	43,13	0,002	0,04%	0,0014	10.586.273	124.601.000	112.427.371	237.028.371
291	Samuti Makmur	114.015.346,55	1097	0,002	0,10%	174	0,002	0,074%	2,633	0,00138	0,014%	30,14	0,001	0,03%	0,0021	16.406.591	130.421.000	136.693.771	267.114.771
292	Samuti Rayeuk	114.015.346,55	668	0,002	0,06%	78	0,001	0,033%	1,843	0,00097	0,010%	39,27	0,002	0,03%	0,0014	10.535.384	124.550.000	119.600.731	244.150.731
293	Cot Puuk	114.015.346,55	1149	0,003	0,10%	229	0,003	0,097%	1,755	0,00092	0,009%	24,73	0,001	0,02%	0,0023	17.858.726	131.874.000	119.600.731	251.474.731
294	Samuti Aman	114.015.346,55	944	0,002	0,09%	130	0,002	0,055%	1,667	0,00088	0,009%	29,91	0,001	0,03%	0,0017	13.490.219	127.505.000	119.600.731	247.105.731
295	Alue Mangki	114.015.346,55	825	0,002	0,08%	151	0,002	0,064%	1,316	0,00069	0,007%	39,02	0,002	0,03%	0,0018	13.789.676	127.805.000	95.334.331	223.139.331
296	Mon Keulayu	114.015.346,55	1441	0,003	0,13%	347	0,005	0,147%	7,021	0,00369	0,037%	31,07	0,001	0,03%	0,0034	26.308.593	140.323.000	160.960.171	301.283.171
297	Geurugok	114.015.346,55	1177	0,003	0,11%	52	0,001	0,022%	1,430	0,00075	0,008%	25,41	0,001	0,02%	0,0016	12.191.690	126.207.000	119.600.731	245.807.731
298	Blang Keude	114.015.346,55	589	0,001	0,05%	46	0,001	0,019%	1,316	0,00069	0,007%	15,73	0,001	0,01%	0,0009	7.192.732	121.208.000	71.067.931	192.275.931
299	Cot Tufah	114.015.346,55	1307	0,003	0,12%	72	0,001	0,030%	2,984	0,00157	0,016%	27,25	0,001	0,02%	0,0019	14.507.468	128.522.000	119.600.731	248.122.731
300	Cot Tunong	114.015.346,55	798	0,002	0,07%	99	0,001	0,042%	1,755	0,00092	0,009%	37,83	0,002	0,03%	0,0016	12.004.072	126.019.000	95.334.331	221.353.331
301	Paya Baro	114.015.346,55	178	0,000	0,02%	30	0,000	0,013%	1,141	0,00060	0,006%	44,79	0,002	0,04%	0,0007	5.602.594	119.617.000	95.334.331</	

307	Dama Kawan	114.015.346,55	395	0,001	0,04%	59	0,001	0,025%	0,878	0,00046	0,005%	32,16	0,001	0,03%	0,0009	7.144.812	121.160.000	95.334.331	216.494.331
308	Paya Seupat	114.015.346,55	323	0,001	0,03%	80	0,001	0,034%	0,878	0,00046	0,005%	42,90	0,002	0,04%	0,0010	8.022.486	122.037.000	71.067.931	193.104.931
309	Cot Rambat	114.015.346,55	204	0,000	0,02%	35	0,000	0,015%	0,878	0,00046	0,005%	41,74	0,002	0,04%	0,0007	5.643.390	119.658.000	71.067.931	190.725.931
310	Paya Kareung	114.015.346,55	153	0,000	0,01%	80	0,001	0,034%	0,878	0,00046	0,005%	52,04	0,002	0,04%	0,0010	7.423.119	121.438.000	71.067.931	192.505.931
311	Mon Jeurajak	114.015.346,55	144	0,000	0,01%	17	0,000	0,007%	0,878	0,00046	0,005%	46,03	0,002	0,04%	0,0006	4.913.541	118.928.000	71.067.931	189.995.931
312	Tanjong Raya	114.015.346,55	262	0,001	0,02%	96	0,001	0,041%	0,878	0,00046	0,005%	46,07	0,002	0,04%	0,0011	8.322.257	122.337.000	95.334.331	217.671.331
313	Tanjong Mesjid	114.015.346,55	237	0,001	0,02%	48	0,001	0,020%	0,658	0,00035	0,003%	40,28	0,002	0,03%	0,0008	6.115.415	120.130.000	95.334.331	215.464.331
314	Blang Kubu	114.015.346,55	326	0,001	0,03%	120	0,002	0,051%	0,878	0,00046	0,005%	46,40	0,002	0,04%	0,0012	9.576.546	123.591.000	71.067.931	194.658.931
315	Tanjong Bungong	114.015.346,55	184	0,000	0,02%	20	0,000	0,008%	0,878	0,00046	0,005%	43,84	0,002	0,04%	0,0007	5.149.792	119.165.000	71.067.931	190.232.931
316	Pulo Gisa	114.015.346,55	310	0,001	0,03%	74	0,001	0,031%	0,658	0,00035	0,003%	40,79	0,002	0,03%	0,0010	7.509.296	121.524.000	71.067.931	192.591.931
317	Ujong Bayu	114.015.346,55	375	0,001	0,03%	100	0,001	0,042%	0,878	0,00046	0,005%	48,11	0,002	0,04%	0,0012	9.379.090	123.394.000	95.334.331	218.728.331
318	Mon Jambe	114.015.346,55	577	0,001	0,05%	280	0,004	0,118%	1,667	0,00088	0,009%	38,70	0,002	0,03%	0,0021	16.379.804	130.395.000	95.334.331	225.729.331
319	Blang Rheue	114.015.346,55	227	0,001	0,02%	51	0,001	0,022%	0,246	0,00013	0,001%	46,42	0,002	0,04%	0,0008	6.374.826	120.390.000	112.427.371	232.817.371
<b>8. PANDRAH</b>																			
320	Lancok Ulim	114.015.346,55	759	0,002	0,07%	157	0,002	0,066%	2,677	0,00141	0,014%	45,64	0,002	0,04%	0,0019	14.504.385	128.519.000	168.133.531	296.652.531
321	Nase Mee	114.015.346,55	494	0,001	0,04%	67	0,001	0,028%	8,627	0,00454	0,045%	46,09	0,002	0,04%	0,0016	12.151.024	126.166.000	119.600.731	245.766.731
322	Pandrah Kandeh	114.015.346,55	621	0,001	0,06%	26	0,000	0,011%	0,702	0,00037	0,004%	23,49	0,001	0,02%	0,0009	7.019.809	121.035.000	143.867.131	264.902.131
323	Panton	114.015.346,55	320	0,001	0,03%	66	0,001	0,028%	1,624	0,00085	0,009%	48,19	0,002	0,04%	0,0011	8.190.898	122.206.000	168.133.531	290.339.531
324	Lhok Dagang	114.015.346,55	355	0,001	0,03%	88	0,001	0,037%	1,764	0,00093	0,009%	46,38	0,002	0,04%	0,0012	9.094.056	123.109.000	146.240.491	269.349.491
325	Pandrah Janeng	114.015.346,55	501	0,001	0,05%	95	0,001	0,040%	0,878	0,00046	0,005%	49,14	0,002	0,04%	0,0013	10.167.426	124.182.000	168.133.531	292.315.531
326	Garot	114.015.346,55	656	0,001	0,06%	180	0,003	0,076%	3,914	0,00206	0,021%	47,28	0,002	0,04%	0,0020	15.140.326	129.155.000	160.960.171	290.115.171
327	Gampong Blang	114.015.346,55	406	0,001	0,04%	149	0,002	0,063%	0,272	0,00014	0,001%	36,75	0,002	0,03%	0,0013	10.211.576	124.226.000	143.867.131	268.093.131
328	Kuta Rusep	114.015.346,55	259	0,001	0,02%	60	0,001	0,025%	0,948	0,00050	0,005%	43,20	0,002	0,04%	0,0009	6.968.730	120.984.000	119.600.731	240.584.731
329	Blang Sama Gadeng	114.015.346,55	637	0,001	0,06%	102	0,001	0,043%	13,602	0,00715	0,072%	30,31	0,001	0,03%	0,0020	15.290.182	129.305.000	134.267.131	263.572.131
330	Panton Bili	114.015.346,55	254	0,001	0,02%	86	0,001	0,036%	35,252	0,01854	0,185%	47,66	0,002	0,04%	0,0029	21.992.341	136.007.000	119.600.731	255.607.731
331	Alue Igeuh	114.015.346,55	221	0,001	0,02%	40	0,001	0,017%	1,931	0,00122	0,010%	45,18	0,002	0,04%	0,0009	6.576.615	120.591.000	160.960.171	281.551.171
332	Meunasah Reudeup	114.015.346,55	871	0,002	0,08%	120	0,002	0,051%	1,606	0,00084	0,008%	25,43	0,001	0,02%	0,0016	12.335.195	126.350.000	170.506.891	296.856.891
333	Meunasah Teungoh	114.015.346,55	280	0,001	0,03%	55	0,001	0,023%	14,515	0,00763	0,076%	47,96	0,002	0,04%	0,0017	12.767.846	126.783.000	112.427.371	239.210.371
334	Bantayan	114.015.346,55	469	0,001	0,04%	170	0,002	0,072%	1,474	0,00078	0,008%	34,87	0,001	0,03%	0,0015	11.704.634	125.719.000	143.867.131	269.586.131
335	Cot Leubeng	114.015.346,55	726	0,002	0,07%	231	0,003	0,098%	11,409	0,00600	0,060%	44,54	0,002	0,04%	0,0026	20.159.158	134.174.000	119.600.731	253.774.731
336	Seunebok Baro	114.015.346,55	148	0,000	0,01%	56	0,001	0,024%	3,072	0,00162	0,016%	51,64	0,002	0,04%	0,0010	7.469.014	121.484.000	71.067.931	192.551.931
337	Uteuen Kruet	114.015.346,55	429	0,001	0,04%	147	0,002	0,062%	14,041	0,00739	0,074%	47,53	0,002	0,04%	0,0022	16.595.896	130.611.000	185.226.571	315.837.571
338	Nase Barat	114.015.346,55	458	0,001	0,04%	71	0,001	0,030%	3,958	0,00208	0,021%	46,14	0,002	0,04%	0,0013	10.137.470	124.152.000	112.427.371	236.579.371
<b>9. JULI</b>																			
339	Juli Cot Mesjid	114.015.346,55	1574	0,004	0,14%	54	0,001	0,023%	1,071	0,00056	0,006%	34,04	0,001	0,03%	0,0020	15.459.578	129.474.000	88.160.971	217.634.971
340	Juli Seutuy	114.015.346,55	1197	0,003	0,11%	219	0,003	0,093%	1,202	0,00063	0,006%	19,98	0,001	0,02%	0,0022	17.336.804	131.352.000	97.707.691	229.059.691
341	Juli Tambo Tanjong	114.015.346,55	1454	0,003	0,13%	62	0,001	0,026%	0,992	0,00052	0,005%	32,59	0,001	0,03%	0,0019	14.751.652	128.766.000	136.693.771	265.459.771
342	Juli Keude dua	114.015.346,55	1737	0,004	0,16%	193	0,003	0,082%	1,781	0,00094	0,009%	27,46	0,001	0,02%	0,0027	21.000.538	135.015.000	160.960.171	295.975.171
343	Juli Tgk Dilampoh	114.015.346,55	474	0,001	0,04%	55	0,001	0,023%	0,790	0,00042	0,004%	32,01	0,001	0,03%	0,0010	7.523.477	121.538.000	136.693.771	258.231.771
344	Glumpang Meu Jim Jim	114.015.346,55	523	0,001	0,05%	91	0,001	0,038%	1,316	0,00069	0,007%	30,89	0,001	0,03%	0,0012	9.183.116	123.198.000	71.067.931	194.265.931
345	Alue Unoe	114.015.346,55	253	0,001	0,02%	134	0,002	0,057%	3,036	0,00160	0,016%	33,56	0,001	0,03%	0,0012	9.562.270	123.577.000	88.160.971	211.737.971
346	Batee Raya	114.015.346,55	1038	0,002	0,09%	355	0,005	0,150%	3,247	0,00171	0,017%	43,89	0,002	0,04%	0,0030	23.042.183	137.057.000	112.427.371	249.484.371
347	Seuneubok Peureraden	114.015.346,55	739	0,002	0,07%	158	0,002	0,067%	2,984	0,00157	0,016%	47,55	0,002	0,04%	0,0019	14.645.187	128.660.000	112.427.371	241.087.371
348	Juli Mee Teungoh	114.015.346,55	1220	0,003	0,11%	178	0,003	0,075%	1,027	0,00054	0,005%	28,38	0,001	0,02%	0,0022	16.634.491	130.649.000	119.600.731	250.249.731
349	Seuneubok Gunci	114.015.346,55	1028	0,002	0,09%	291	0,004	0,123%	2,633	0,00138	0,014%	31,91	0,001	0,03%	0,0026	19.855.538	133.870.000	95.334.331	229.204.331
350	Mane Meujingki	114.015.346,55	264	0,001	0,02%	129	0,002	0,055%	2,133	0,00112	0,011%	48,85	0,002	0,04%	0,0013	10.103.087	124.118.000	63.894.571	188.012.571
351	Abeuk Budi	114.015.346,55	865	0,002	0,08%	262	0,004	0,111%	1,404	0,00074	0,007%	30,65	0,001	0,03%	0,0022	17.184.436	131.199.000	95.334.331	226.533.331
352	Blang Ketumba	114.015.346,55	2034	0,005	0,19%	301	0,004	0,127%	1,939	0,00102	0,010%	32,04	0,001	0,03%	0,0035	26.971.394	140.986.000	119.600.731	260.586.731
353	Pante Baro	114.015.346,55	1202	0,003	0,11%	222	0,003	0,094%	3,703	0,00195	0,019%	33,74	0,001	0,03%	0,0025	19.378.615	133.393.000	104.881.051	238.274.051
354	Beunyt	114.015.346,55	2039	0,005	0,19%	522	0,007	0,221%	3,510	0,00185	0,018%	16,28	0,001	0,01%	0,0044	33.831.573	147.846.000	95.334.331	243.180.331
355	Paya Cut	114.015.346,55	1007	0,002	0,09%	410	0,006	0,173%	5,617	0,00295	0,030%	29,15	0,001	0,02%	0,0032	24.622.416	138.637.000	71.067.931	209.704.931
356	Teupin Mane	114.015.346,55	1670	0,004	0,15%	342	0,005	0,145%	14,305	0,00752	0,075%	30,22	0,001	0,03%	0,0040	30.653.162	144.668.000	112.427.371	257.095.371
357	Simpang Jaya	114.015.346,55	1141	0,003	0,10%	314	0,004	0,133%	8,293	0,00436	0,044%	23,22	0,001	0,02%	0,0030	23.131.192	137.146.000	136.693.771	273.839.771
358	Krueng Simpo	114.015.346,55	1347	0,003	0,12%	453	0,006	0,192%	51,707	0,02720	0,272%	23,57	0,001	0,02%	0,0061	46.753.770	160.769.000	216.666.331	377.435.331
359	Suka Tani	114.015.346,55	586	0,001	0,05%	138	0,002	0,058%	20,009	0,01052	0,105%	40,93	0,002	0,03%	0,0025	19.397.156	133.412.000	95.334.331	228.746.331
360	Juli Seupeng	114.015.346,55	684	0,002	0,06%	139	0,002	0,059%	0,965	0,									


361	Bukit Mulia	114.015.346,55	571	0,001	0,05%	90	0,001	0,038%	3,545	0,00186	0,019%	32,90	0,001	0,03%	0,0014	10.522.861	124.538.000	95.334.331	219.872.331
362	Juli Meunasah Tambo	114.015.346,55	669	0,002	0,06%	7	0,000	0,003%	1,000	0,00053	0,005%	39,62	0,002	0,03%	0,0010	7.906.183	121.921.000	119.600.731	241.521.731
363	Alue Rambong	114.015.346,55	488	0,001	0,04%	149	0,002	0,063%	2,238	0,00118	0,012%	34,43	0,001	0,03%	0,0015	11.434.191	125.449.000	112.427.371	237.876.371
364	Juli Meunasah Teungoh	114.015.346,55	940	0,002	0,09%	9	0,000	0,004%	0,878	0,00046	0,005%	24,05	0,001	0,02%	0,0011	8.812.354	122.827.000	136.693.771	259.520.771
365	Juli Payaru	114.015.346,55	613	0,001	0,06%	55	0,001	0,023%	1,053	0,00055	0,006%	43,25	0,002	0,04%	0,0012	9.336.939	123.352.000	168.133.531	291.485.531
366	Paseh	114.015.346,55	1061	0,002	0,10%	288	0,004	0,122%	1,518	0,00080	0,008%	43,23	0,002	0,04%	0,0026	20.272.830	134.288.000	119.600.731	253.888.731
367	Juli Cot Meurak	114.015.346,55	943	0,002	0,09%	45	0,001	0,019%	0,720	0,00038	0,004%	30,77	0,001	0,03%	0,0013	10.380.396	124.395.000	97.707.691	222.102.691
368	Pante Peusangan	114.015.346,55	115	0,000	0,01%	100	0,001	0,042%	10,706	0,00563	0,056%	67,68	0,003	0,06%	0,0017	12.814.256	126.829.000	136.693.771	263.522.771
369	Bale Panah	114.015.346,55	1203	0,003	0,11%	181	0,003	0,077%	2,220	0,00117	0,012%	33,21	0,001	0,03%	0,0023	17.411.388	131.426.000	146.240.491	277.666.491
370	Ranto Panyang	114.015.346,55	598	0,001	0,05%	199	0,003	0,084%	21,939	0,01154	0,115%	41,47	0,002	0,03%	0,0029	22.290.265	136.305.000	88.160.971	224.465.971
371	Simpang Mulia	114.015.346,55	222	0,001	0,02%	62	0,001	0,026%	1,404	0,00074	0,007%	49,03	0,002	0,04%	0,0010	7.338.009	121.353.000	136.693.771	258.046.771
372	Seuneubok Dalam	114.015.346,55	549	0,001	0,05%	74	0,001	0,031%	3,756	0,00198	0,020%	34,01	0,001	0,03%	0,0013	10.003.398	124.018.000	88.160.971	212.178.971
373	Juli Meunasah Jok	114.015.346,55	667	0,002	0,06%	70	0,001	0,030%	0,553	0,00029	0,003%	29,67	0,001	0,02%	0,0012	9.119.485	123.134.000	88.160.971	211.294.971
374	Juli Uruék Anoe	114.015.346,55	776	0,002	0,07%	126	0,002	0,053%	0,921	0,00048	0,005%	39,42	0,002	0,03%	0,0016	12.495.757	126.511.000	97.707.691	224.218.691
<b>10. JANGKA</b>																			
375	Jangka Mesjid	114.015.346,55	1154	0,003	0,11%	149	0,002	0,063%	0,763	0,00040	0,004%	24,43	0,001	0,02%	0,0019	14.861.423	128.876.000	119.600.731	248.476.731
376	Jangka Keutapang	114.015.346,55	1015	0,002	0,09%	210	0,003	0,089%	1,422	0,00075	0,007%	42,09	0,002	0,04%	0,0022	17.290.829	131.306.000	119.600.731	250.906.731
377	Jangka Alue U	114.015.346,55	1307	0,003	0,12%	101	0,001	0,043%	1,211	0,00064	0,006%	40,13	0,002	0,03%	0,0020	15.571.588	129.586.000	136.693.771	266.279.771
378	Jangka Alue	114.015.346,55	846	0,002	0,08%	100	0,001	0,042%	0,412	0,00022	0,002%	34,66	0,001	0,03%	0,0015	11.622.410	125.637.000	80.614.651	206.251.651
379	Jangka Alue Bie	114.015.346,55	636	0,001	0,06%	281	0,004	0,119%	1,395	0,00073	0,007%	34,16	0,001	0,03%	0,0021	16.421.333	130.436.000	119.600.731	250.036.731
380	Gampong Meulinteung	114.015.346,55	337	0,001	0,03%	94	0,001	0,040%	0,570	0,00030	0,003%	35,97	0,002	0,03%	0,0010	8.002.891	122.018.000	119.600.731	241.618.731
381	Paya Bleng	114.015.346,55	808	0,002	0,07%	130	0,002	0,055%	1,518	0,00080	0,008%	38,62	0,002	0,03%	0,0017	13.041.241	127.056.000	119.600.731	246.656.731
382	Meunasah Krueng	114.015.346,55	398	0,001	0,04%	69	0,001	0,029%	1,141	0,00060	0,006%	43,55	0,002	0,04%	0,0011	8.339.224	122.354.000	136.693.771	259.047.771
383	Barat Lanyan	114.015.346,55	556	0,001	0,05%	69	0,001	0,029%	1,685	0,00089	0,009%	45,05	0,002	0,04%	0,0013	9.766.983	123.782.000	119.600.731	243.382.731
384	Lamkuta	114.015.346,55	233	0,001	0,02%	7	0,000	0,003%	0,763	0,00040	0,004%	31,54	0,001	0,03%	0,0005	4.223.870	118.239.000	129.147.451	247.386.451
385	Geundot	114.015.346,55	356	0,001	0,03%	32	0,000	0,014%	1,053	0,00055	0,006%	38,92	0,002	0,03%	0,0008	6.500.286	120.515.000	119.600.731	240.115.731
386	Lueng	114.015.346,55	602	0,001	0,05%	89	0,001	0,038%	0,746	0,00039	0,004%	32,80	0,001	0,03%	0,0012	9.565.360	123.580.000	119.600.731	243.180.731
387	Kambuek	114.015.346,55	344	0,001	0,03%	61	0,001	0,026%	1,141	0,00060	0,006%	39,98	0,002	0,03%	0,0010	7.466.933	121.482.000	168.133.531	289.615.531
388	Ruseb Ara	114.015.346,55	730	0,002	0,07%	140	0,002	0,059%	2,326	0,00122	0,012%	43,78	0,002	0,04%	0,0017	13.482.614	127.497.000	119.600.731	247.097.731
389	Ruseb Dayah	114.015.346,55	826	0,002	0,08%	131	0,002	0,055%	1,316	0,00069	0,007%	45,44	0,002	0,04%	0,0018	13.561.436	127.576.000	155.840.491	283.416.491
390	Bada Barat	114.015.346,55	382	0,001	0,03%	25	0,000	0,011%	0,834	0,00044	0,004%	43,78	0,002	0,04%	0,0009	6.681.360	120.696.000	119.600.731	240.296.731
391	Bada Timu	114.015.346,55	491	0,001	0,04%	93	0,001	0,039%	0,588	0,00031	0,003%	48,14	0,002	0,04%	0,0012	9.435.144	123.450.000	119.600.731	243.050.731
392	Tanjongan	114.015.346,55	730	0,002	0,07%	195	0,003	0,082%	0,272	0,00014	0,001%	46,81	0,002	0,04%	0,0019	14.640.786	128.656.000	119.600.731	248.256.731
393	Tanah Anoe	114.015.346,55	944	0,002	0,09%	203	0,003	0,086%	0,404	0,00021	0,002%	42,22	0,002	0,04%	0,0021	16.159.430	130.174.000	136.693.771	266.867.771
394	Lhok Bugeng	114.015.346,55	434	0,001	0,04%	46	0,001	0,019%	0,799	0,00042	0,004%	34,91	0,001	0,03%	0,0009	7.140.808	121.156.000	119.600.731	240.756.731
395	Lampoh Rayeuk	114.015.346,55	501	0,001	0,05%	54	0,001	0,023%	0,720	0,00038	0,004%	44,44	0,002	0,04%	0,0011	8.459.713	122.475.000	136.693.771	259.168.771
396	Pulo Reudeup	114.015.346,55	789	0,002	0,07%	160	0,002	0,068%	1,053	0,00055	0,006%	35,87	0,002	0,03%	0,0018	13.519.216	127.534.000	136.693.771	264.227.771
397	Pulo Seuna	114.015.346,55	325	0,001	0,03%	115	0,002	0,049%	0,772	0,00041	0,004%	38,91	0,002	0,03%	0,0012	8.876.773	122.892.000	119.600.731	242.492.731
398	Linggong	114.015.346,55	811	0,002	0,07%	66	0,001	0,028%	0,570	0,00030	0,003%	32,45	0,001	0,03%	0,0013	10.187.944	124.203.000	119.600.731	243.803.731
399	Pulo Blang	114.015.346,55	536	0,001	0,05%	32	0,000	0,014%	0,570	0,00030	0,003%	27,45	0,001	0,02%	0,0009	6.822.693	120.838.000	136.693.771	257.531.771
400	Pulo Iboih	114.015.346,55	411	0,001	0,04%	43	0,001	0,018%	0,965	0,00051	0,005%	45,22	0,002	0,04%	0,0010	7.619.367	121.634.000	136.693.771	258.327.771
401	Abeuk Jaloh	114.015.346,55	553	0,001	0,05%	92	0,001	0,039%	0,570	0,00030	0,003%	42,95	0,002	0,04%	0,0013	9.307.762	123.323.000	136.693.771	260.616.771
402	Pulo U	114.015.346,55	411	0,001	0,04%	19	0,000	0,008%	0,878	0,00046	0,005%	45,19	0,002	0,04%	0,0009	6.798.560	120.813.000	136.693.771	257.506.771
403	Alue Buya	114.015.346,55	599	0,001	0,05%	65	0,001	0,027%	1,483	0,00078	0,008%	43,02	0,002	0,04%	0,0013	9.724.366	123.739.000	119.600.731	243.339.731
404	Alue Buya Pasi	114.015.346,55	627	0,001	0,06%	97	0,001	0,041%	1,053	0,00055	0,006%	48,44	0,002	0,04%	0,0014	11.142.744	125.158.000	95.334.331	220.492.331
405	Pante Sukon	114.015.346,55	402	0,001	0,04%	106	0,001	0,045%	2,808	0,00148	0,015%	45,84	0,002	0,04%	0,0013	10.400.114	124.415.000	168.133.531	292.548.531
406	Pante Paku	114.015.346,55	851	0,002	0,08%	95	0,001	0,040%	1,641	0,00086	0,009%	44,81	0,002	0,04%	0,0016	12.652.801	126.668.000	119.600.731	246.268.731
407	Bugak Blang	114.015.346,55	250	0,001	0,02%	34	0,000	0,014%	0,851	0,00045	0,004%	44,67	0,002	0,04%	0,0008	6.113.373	120.128.000	119.600.731	239.728.731
408	Bugak Mesjid	114.015.346,55	746	0,002	0,07%	77	0,001	0,033%	1,343	0,00071	0,007%	36,12	0,002	0,03%	0,0014	10.642.423	124.657.000	143.867.131	268.524.131
409	Bugak Krueng Matee	114.015.346,55	1060	0,002	0,10%	101	0,001	0,043%	1,308	0,00069	0,007%	38,50	0,002	0,03%	0,0018	13.770.825	127.786.000	119.600.731	247.386.731
410	Bugak Krueng	114.015.346,55	937	0,002	0,09%	196	0,003	0,083%	0,746	0,00039	0,004%	24,30	0,001	0,02%	0,0019	14.856.146	128.871.000	136.693.771	265.564.771
411	Pante Ranub	114.015.346,55	871	0,002	0,08%	163	0,002	0,069%	1,966	0,00103	0,010%	41,19	0,002	0,03%	0,0019	14.908.871	128.924.000	119.600.731	248.524.731
412	Pulo Pineung Meunasah	114.015.346,55	668	0,002	0,06%	110	0,002	0,047%	1,588	0,00084	0,008%	47,06	0,002	0,04%	0,0016	11.982.392	125.997.000	119.600.731	245.597.731
413	Punjot	114.015.346,55	1075	0,002	0,10%	125	0,002	0,053%	2,062	0,00108	0,011%	40,99	0,002	0,03%	0,0020	15.127.208	129.142.000	136.693.771	265.835.771
414	Bugeng	114.015.346,55	261	0,001	0,02%	19	0,000	0,008%	0,570	0,00030	0,003%	42,36	0,						

418	Kuala Cerape	114.015.346,55	818	0,002	0,07%	135	0,002	0,057%	1,527	0,00080	0,008%	46,86	0,002	0,04%	0,0018	13.813.695	127.829.000	119.600.731	247.429.731
419	Pante Peusangan	114.015.346,55	506	0,001	0,05%	122	0,002	0,052%	0,614	0,00032	0,003%	40,59	0,002	0,03%	0,0014	10.420.771	124.436.000	136.693.771	261.129.771
420	Alue Bie Pusong	114.015.346,55	287	0,001	0,03%	127	0,002	0,054%	1,316	0,00069	0,007%	46,06	0,002	0,04%	0,0013	9.687.007	123.702.000	112.427.371	236.129.371
<b>11. SIMPANG MAMPLAM</b>																			
421	Rheum Barat	114.015.346,55	698	0,002	0,06%	46	0,001	0,019%	1,755	0,00092	0,009%	37,28	0,002	0,03%	0,0012	9.536.705	123.552.000	119.600.731	243.152.731
422	Rheum Baroh	114.015.346,55	1162	0,003	0,11%	298	0,004	0,126%	1,316	0,00069	0,007%	48,00	0,002	0,04%	0,0028	21.536.444	135.551.000	119.600.731	255.151.731
423	Rheum Timu	114.015.346,55	612	0,002	0,06%	116	0,002	0,049%	0,878	0,00046	0,005%	34,35	0,001	0,03%	0,0014	10.670.428	124.685.000	119.600.731	244.285.731
424	Blang Kuta Coh	114.015.346,55	294	0,001	0,03%	99	0,001	0,042%	0,307	0,00016	0,002%	43,71	0,002	0,04%	0,0011	8.260.062	122.275.000	136.693.771	258.968.771
425	Blang Kuta Dua Meunasa	114.015.346,55	1358	0,003	0,12%	350	0,005	0,148%	0,790	0,00042	0,004%	36,37	0,002	0,03%	0,0031	23.639.221	137.654.000	119.600.731	257.254.731
426	Lancang	114.015.346,55	392	0,001	0,04%	116	0,002	0,049%	2,282	0,00120	0,012%	47,00	0,002	0,04%	0,0014	10.518.169	124.533.000	143.867.131	268.400.131
427	Blang Teumulek	114.015.346,55	706	0,002	0,06%	102	0,001	0,043%	0,790	0,00042	0,004%	37,82	0,002	0,03%	0,0014	11.063.362	125.078.000	168.133.531	293.211.531
428	Meunasah Mesjid	114.015.346,55	540	0,001	0,05%	112	0,002	0,047%	0,439	0,00023	0,002%	29,92	0,001	0,03%	0,0012	9.568.600	123.583.000	143.867.131	267.450.131
429	Jurong Binjee	114.015.346,55	433	0,001	0,04%	39	0,001	0,016%	0,623	0,00033	0,003%	35,31	0,001	0,03%	0,0009	6.860.313	120.875.000	95.334.331	216.209.331
430	Blang Mane Dua Meunas	114.015.346,55	420	0,001	0,04%	84	0,001	0,036%	0,755	0,00040	0,004%	51,30	0,002	0,04%	0,0012	9.329.951	123.345.000	119.600.731	242.945.731
431	Blang Mane Barat	114.015.346,55	372	0,001	0,03%	38	0,001	0,016%	0,570	0,00030	0,003%	53,70	0,002	0,05%	0,0010	7.573.042	121.588.000	136.693.771	258.281.771
432	Balee	114.015.346,55	853	0,002	0,08%	193	0,003	0,082%	0,597	0,00031	0,003%	49,64	0,002	0,04%	0,0020	15.755.274	129.770.000	136.693.771	266.463.771
433	Arongan	114.015.346,55	1107	0,003	0,10%	236	0,003	0,100%	1,755	0,00092	0,009%	43,69	0,002	0,04%	0,0025	19.024.826	133.040.000	143.867.131	276.907.131
434	Meunasah Mamplam	114.015.346,55	1101	0,003	0,10%	164	0,002	0,069%	2,194	0,00115	0,012%	20,95	0,001	0,02%	0,0020	15.333.431	129.348.000	119.600.731	248.948.731
435	Pulo Dapong	114.015.346,55	306	0,001	0,03%	97	0,001	0,041%	4,607	0,00242	0,024%	37,37	0,002	0,03%	0,0012	9.612.147	123.627.000	95.334.331	218.961.331
436	Ceurucok	114.015.346,55	700	0,002	0,06%	77	0,001	0,035%	1,229	0,00065	0,006%	36,90	0,002	0,03%	0,0013	10.323.656	124.339.000	119.600.731	243.939.731
437	Ie Rhob Glumpang	114.015.346,55	332	0,001	0,03%	15	0,000	0,006%	0,623	0,00033	0,003%	34,51	0,001	0,03%	0,0007	5.316.104	119.331.000	95.334.331	214.665.331
438	Ie Rhob Barat	114.015.346,55	602	0,001	0,05%	139	0,002	0,059%	0,878	0,00046	0,005%	32,78	0,001	0,03%	0,0015	11.249.078	125.264.000	119.600.731	244.864.731
439	Ie Rhob Timu	114.015.346,55	489	0,001	0,04%	96	0,001	0,041%	8,907	0,00469	0,047%	34,83	0,001	0,03%	0,0016	12.444.423	126.459.000	119.600.731	246.059.731
440	Ie Rhob Babah Lueng	114.015.346,55	653	0,001	0,06%	226	0,003	0,096%	8,372	0,00440	0,044%	27,02	0,001	0,02%	0,0022	17.112.818	131.128.000	119.600.731	250.728.731
441	Glee Meudong	114.015.346,55	548	0,001	0,05%	223	0,003	0,094%	10,619	0,00559	0,056%	49,59	0,002	0,04%	0,0024	18.656.333	132.671.000	119.600.731	252.271.731
442	Pulo Drien	114.015.346,55	346	0,001	0,03%	44	0,001	0,019%	1,141	0,00060	0,006%	41,42	0,002	0,03%	0,0009	7.019.995	121.035.000	71.067.931	192.102.931
443	Meunasah Dayah	114.015.346,55	473	0,001	0,04%	143	0,002	0,060%	3,159	0,00166	0,017%	38,25	0,002	0,03%	0,0015	11.755.061	125.770.000	119.600.731	245.370.731
444	Cot Trieng	114.015.346,55	517	0,001	0,05%	186	0,003	0,079%	3,949	0,00208	0,021%	38,70	0,002	0,03%	0,0018	13.816.910	127.832.000	136.693.771	264.525.771
445	Krueng Meuseugob	114.015.346,55	499	0,001	0,05%	82	0,001	0,035%	35,103	0,01846	0,185%	30,10	0,001	0,03%	0,0029	22.380.453	136.395.000	168.133.531	304.528.531
446	Lhok Tanoh	114.015.346,55	197	0,000	0,02%	72	0,001	0,030%	34,226	0,01800	0,180%	50,79	0,002	0,04%	0,0027	20.922.255	134.937.000	95.334.331	230.271.331
447	Blang Tambue	114.015.346,55	1445	0,003	0,13%	289	0,004	0,122%	14,252	0,00750	0,075%	29,27	0,001	0,02%	0,0035	27.261.349	141.276.000	143.867.131	285.143.131
448	Keude Tambue	114.015.346,55	1027	0,002	0,09%	187	0,003	0,079%	3,949	0,00208	0,021%	32,86	0,001	0,03%	0,0022	17.050.485	131.065.000	143.867.131	274.932.131
449	Meunasah Asan	114.015.346,55	788	0,002	0,07%	146	0,002	0,062%	3,072	0,00162	0,016%	38,21	0,002	0,03%	0,0018	14.026.276	128.041.000	119.600.731	247.641.731
450	Peuneulet Tunong	114.015.346,55	499	0,001	0,05%	89	0,001	0,038%	1,615	0,00085	0,008%	44,16	0,002	0,04%	0,0013	9.932.901	123.948.000	119.600.731	243.548.731
451	Cure Tunong	114.015.346,55	1025	0,002	0,09%	186	0,003	0,079%	1,229	0,00065	0,006%	38,51	0,002	0,03%	0,0021	16.266.917	130.282.000	136.693.771	266.975.771
452	Cure Baroh	114.015.346,55	786	0,002	0,07%	111	0,002	0,047%	0,702	0,00037	0,004%	34,55	0,001	0,03%	0,0015	11.670.980	125.686.000	119.600.731	245.286.731
453	Peuneulet Baroh	114.015.346,55	845	0,002	0,08%	190	0,003	0,080%	3,151	0,00166	0,017%	42,11	0,002	0,04%	0,0021	16.148.104	130.163.000	95.334.331	225.497.331
454	Ulee Kareung	114.015.346,55	1159	0,003	0,11%	402	0,006	0,170%	3,510	0,00185	0,018%	35,62	0,002	0,03%	0,0032	24.994.249	139.009.000	95.334.331	234.343.331
455	Blang Payang	114.015.346,55	1048	0,002	0,10%	491	0,007	0,208%	4,212	0,00222	0,022%	34,99	0,001	0,03%	0,0035	27.363.745	141.379.000	95.334.331	236.713.331
456	Calok	114.015.346,55	550	0,001	0,05%	91	0,001	0,038%	1,316	0,00069	0,007%	40,65	0,002	0,03%	0,0013	10.007.052	124.022.000	95.334.331	219.356.331
457	Alue Leuhop	114.015.346,55	422	0,001	0,04%	203	0,003	0,086%	7,635	0,00402	0,040%	41,61	0,002	0,04%	0,0020	15.389.844	129.405.000	119.600.731	249.005.731
458	Paku	114.015.346,55	224	0,001	0,02%	50	0,001	0,021%	4,388	0,00231	0,023%	49,36	0,002	0,04%	0,0011	8.193.002	122.208.000	88.160.971	210.368.971
459	Lhok Mane	114.015.346,55	466	0,001	0,04%	22	0,000	0,009%	1,009	0,00053	0,005%	39,17	0,002	0,03%	0,0009	6.944.697	120.960.000	88.160.971	209.120.971
460	Tambue Barat	114.015.346,55	483	0,001	0,04%	78	0,001	0,033%	1,755	0,00092	0,009%	41,19	0,002	0,03%	0,0012	9.325.655	123.341.000	136.693.771	260.034.771
461	Meunasah Barat	114.015.346,55	867	0,002	0,08%	374	0,005	0,158%	1,053	0,00055	0,006%	54,09	0,002	0,05%	0,0029	22.234.245	136.249.000	136.693.771	272.942.771
<b>12. PEULIMBANG</b>																			
462	Keude Plimbang	114.015.346,55	175	0,000	0,02%	10	0,000	0,004%	0,044	0,00002	0,000%	25,69	0,001	0,02%	0,0004	3.242.266	117.257.000	119.600.731	236.857.731
463	Krueng Baro	114.015.346,55	368	0,001	0,03%	82	0,001	0,035%	0,921	0,00048	0,005%	32,96	0,001	0,03%	0,0010	7.775.623	121.790.000	95.334.331	217.124.331
464	Seuneubok Nalan	114.015.346,55	533	0,001	0,05%	164	0,002	0,069%	1,316	0,00069	0,007%	40,34	0,002	0,03%	0,0016	12.249.604	126.264.000	95.334.331	221.598.331
465	Rambong Payong	114.015.346,55	948	0,002	0,09%	119	0,002	0,050%	1,316	0,00069	0,007%	38,21	0,002	0,03%	0,0018	13.556.162	127.571.000	168.133.531	295.704.531
466	Seuneubok Aceh	114.015.346,55	469	0,001	0,04%	123	0,002	0,052%	1,580	0,00083	0,008%	41,09	0,002	0,03%	0,0014	10.617.915	124.633.000	88.160.971	212.793.971
467	Seuneubok Plimbang	114.015.346,55	985	0,002	0,09%	78	0,001	0,033%	0,965	0,00051	0,005%	26,61	0,001	0,02%	0,0015	11.581.806	125.597.000	95.334.331	220.931.331
468	Seuneubok Punti	114.015.346,55	373	0,001	0,03%	86	0,001	0,036%	1,404	0,00074	0,007%	36,02	0,002	0,03%	0,0011	8.336.183	122.351.000	112.427.371	234.778.371
469	Uteun Sikumbang	114.015.346,55	395	0,001	0,04%	77	0,001	0,033%	1,667	0,00088	0,009%	43,34	0,002	0,04%	0,0011	8.779.418	122.794.000	112.427.371	235.221.371
470	Teupin Panah	114.015.346,55	685	0,002	0,06%	222	0,003	0,094%	13,251	0,00697	0,070%	46,70	0,002	0,04%	0,0027	20.466.053	134.481.000	168.133.531	302.614.531

471	Matang Kulee	114.015.346,55	709	0,002	0,06%	189	0,003	0,080%	5,265	0,00277	0,028%	37,78	0,002	0,03%	0,0020	15.737.434	129.752.000	95.334.331	225.086.351
472	Lancok Bungo	114.015.346,55	439	0,001	0,04%	211	0,003	0,089%	2,018	0,00106	0,011%	41,12	0,002	0,03%	0,0017	13.459.322	127.474.000	71.067.931	198.541.931
473	Uteun Rungkom	114.015.346,55	498	0,001	0,05%	133	0,002	0,056%	1,229	0,00065	0,006%	39,28	0,002	0,03%	0,0014	10.887.649	124.902.000	129.147.451	254.049.451
474	Padang Kasab	114.015.346,55	1001	0,002	0,09%	254	0,004	0,107%	0,711	0,00037	0,004%	31,88	0,001	0,03%	0,0023	17.676.400	131.691.000	95.334.331	227.025.331
475	Seuneubok Seumawe	114.015.346,55	779	0,002	0,07%	134	0,002	0,057%	0,790	0,00042	0,004%	40,36	0,002	0,03%	0,0017	12.785.292	126.800.000	95.334.331	222.134.331
476	Jambo Dalam	114.015.346,55	450	0,001	0,04%	92	0,001	0,039%	4,300	0,00226	0,023%	43,38	0,002	0,04%	0,0014	10.726.118	124.741.000	95.334.331	220.075.331
477	Cot Gleumpang	114.015.346,55	949	0,002	0,09%	208	0,003	0,088%	2,966	0,00156	0,016%	34,30	0,001	0,03%	0,0022	16.882.788	130.898.000	119.600.731	250.498.731
478	Puuek	114.015.346,55	738	0,002	0,07%	307	0,004	0,130%	1,123	0,00059	0,006%	26,52	0,001	0,02%	0,0023	17.378.818	131.394.000	95.334.331	226.728.331
479	Balee Daka	114.015.346,55	390	0,001	0,04%	131	0,002	0,055%	8,776	0,00462	0,046%	31,07	0,001	0,03%	0,0016	12.593.277	126.608.000	119.600.731	246.208.731
480	Paloh Pupu	114.015.346,55	151	0,000	0,01%	30	0,000	0,013%	3,563	0,00187	0,019%	34,59	0,001	0,03%	0,0007	5.732.944	119.748.000	71.067.931	190.815.931
481	Seuneubok Teungoh	114.015.346,55	592	0,001	0,05%	197	0,003	0,083%	0,746	0,00039	0,004%	38,92	0,002	0,03%	0,0017	13.417.196	127.432.000	95.334.331	222.766.331
482	Garab	114.015.346,55	212	0,000	0,02%	91	0,001	0,038%	0,913	0,00048	0,005%	47,70	0,002	0,04%	0,0010	7.928.600	121.943.000	112.427.371	234.370.371
483	Kuta Trieng	114.015.346,55	371	0,001	0,03%	155	0,002	0,066%	0,351	0,00018	0,002%	46,45	0,002	0,04%	0,0014	10.824.069	124.839.000	112.427.371	237.266.371
<b>13. KOTA JUANG</b>																			
484	Bandar Bireuen	114.015.346,55	2765	0,006	0,25%	7	0,000	0,003%	0,474	0,00025	0,002%	11,87	0,000	0,01%	0,0027	20.603.624	134.618.000	185.226.571	319.844.571
485	Bireuen Meunasah Reule	114.015.346,55	3159	0,007	0,29%	477	0,007	0,202%	1,097	0,00058	0,006%	33,26	0,001	0,03%	0,0052	40.350.005	154.365.000	143.867.131	298.232.131
486	Bireuen Meunasah Blang	114.015.346,55	3024	0,007	0,28%	70	0,001	0,030%	0,325	0,00017	0,002%	22,14	0,001	0,02%	0,0033	25.084.793	139.100.000	95.334.331	234.434.331
487	Bireuen Meunasah Capa	114.015.346,55	3051	0,007	0,28%	77	0,001	0,033%	0,369	0,00019	0,002%	20,98	0,001	0,02%	0,0033	25.445.124	139.460.000	95.334.331	234.794.331
488	Bireuen Meunasah Dayat	114.015.346,55	3854	0,009	0,35%	332	0,005	0,140%	1,509	0,00079	0,008%	34,50	0,001	0,03%	0,0053	40.745.591	154.760.000	136.693.771	291.453.771
489	Bireuen Meunasah Tgk D	114.015.346,55	2393	0,005	0,22%	177	0,002	0,075%	3,330	0,00175	0,018%	43,44	0,002	0,04%	0,0035	26.750.784	140.766.000	143.867.131	284.633.131
490	Geudong-Geudong	114.015.346,55	4034	0,009	0,37%	97	0,001	0,041%	8,776	0,00462	0,046%	32,43	0,001	0,03%	0,0048	37.154.706	151.170.000	112.427.371	263.597.371
491	Pulo Ara Geudong Teung	114.015.346,55	3497	0,008	0,32%	8	0,000	0,003%	0,483	0,00025	0,003%	25,45	0,001	0,02%	0,0035	26.662.013	140.677.000	119.600.731	260.277.731
492	Geudong Alue	114.015.346,55	1640	0,004	0,15%	14	0,000	0,006%	0,658	0,00035	0,003%	39,31	0,002	0,03%	0,0019	14.792.279	128.807.000	95.334.331	224.141.331
493	Pulo Kiton	114.015.346,55	2205	0,005	0,20%	61	0,001	0,026%	0,364	0,00019	0,002%	30,66	0,001	0,03%	0,0025	19.611.040	133.626.000	95.334.331	228.960.331
494	Lhok Awe Teungoh	114.015.346,55	1822	0,004	0,17%	103	0,001	0,044%	0,132	0,00007	0,001%	22,10	0,001	0,02%	0,0023	17.642.057	131.657.000	95.334.331	226.991.331
495	Geulanggang Teungoh	114.015.346,55	4145	0,009	0,38%	141	0,002	0,060%	2,089	0,00110	0,011%	26,99	0,001	0,02%	0,0047	36.303.207	150.318.000	119.600.731	269.918.731
496	Cot Gapu	114.015.346,55	1558	0,004	0,14%	87	0,001	0,037%	55,577	0,02923	0,292%	29,16	0,001	0,02%	0,0050	38.225.038	152.240.000	119.600.731	271.840.731
497	Geulanggang Kulam	114.015.346,55	1698	0,004	0,15%	75	0,001	0,032%	1,790	0,00094	0,009%	24,97	0,001	0,02%	0,0022	16.717.807	130.733.000	95.334.331	226.067.331
498	Geulanggang Gampong	114.015.346,55	3802	0,009	0,35%	170	0,002	0,072%	0,720	0,00038	0,004%	32,14	0,001	0,03%	0,0045	34.620.506	148.635.000	146.240.491	294.875.491
499	Blang Tingkeum	114.015.346,55	600	0,001	0,05%	347	0,005	0,147%	3,072	0,00162	0,016%	42,64	0,002	0,04%	0,0025	19.553.731	133.569.000	63.894.571	197.463.571
500	Buket Teukueh	114.015.346,55	1042	0,002	0,09%	60	0,001	0,025%	2,475	0,00130	0,013%	28,27	0,001	0,02%	0,0016	12.114.663	126.130.000	88.160.971	214.290.971
501	Blang Reuling	114.015.346,55	592	0,001	0,05%	21	0,000	0,009%	0,878	0,00046	0,005%	44,10	0,002	0,04%	0,0010	8.063.730	122.079.000	71.067.931	193.146.931
502	Cot Jrat	114.015.346,55	430	0,001	0,04%	109	0,002	0,046%	2,536	0,00133	0,013%	39,57	0,002	0,03%	0,0013	10.176.805	124.192.000	71.067.931	195.259.931
503	Cot Peutek	114.015.346,55	419	0,001	0,04%	95	0,001	0,040%	1,825	0,00096	0,010%	39,60	0,002	0,03%	0,0012	9.356.138	123.371.000	95.334.331	218.705.331
504	Uteun Reutoh	114.015.346,55	584	0,001	0,05%	97	0,001	0,041%	1,975	0,00104	0,010%	38,18	0,002	0,03%	0,0014	10.547.858	124.563.000	71.067.931	195.630.931
505	Geulanggang Baro	114.015.346,55	1220	0,003	0,11%	9	0,000	0,004%	1,290	0,00068	0,007%	14,11	0,001	0,01%	0,0013	10.299.433	124.314.000	119.600.731	243.914.731
506	Gampong Baro	114.015.346,55	1451	0,003	0,13%	31	0,000	0,013%	0,164	0,00009	0,001%	34,76	0,001	0,03%	0,0018	13.524.046	127.539.000	112.427.371	239.966.371
<b>14. KUALA</b>																			
507	Cot Batee	114.015.346,55	2227	0,005	0,20%	291	0,004	0,123%	1,755	0,00092	0,009%	25,30	0,001	0,02%	0,0036	27.487.345	141.502.000	112.427.371	253.929.371
508	Cot Unou	114.015.346,55	750	0,002	0,07%	100	0,001	0,042%	0,649	0,00034	0,003%	29,95	0,001	0,03%	0,0014	10.738.794	124.754.000	63.894.571	188.648.571
509	Kuta Baro	114.015.346,55	1054	0,002	0,10%	130	0,002	0,055%	0,527	0,00028	0,003%	30,64	0,001	0,03%	0,0018	13.846.952	127.862.000	95.334.331	223.196.331
510	Cot Gleumpang	114.015.346,55	317	0,001	0,03%	18	0,000	0,008%	41,246	0,02169	0,217%	33,60	0,001	0,03%	0,0028	21.734.254	135.749.000	63.894.571	199.643.571
511	Cot Kuta	114.015.346,55	682	0,002	0,06%	109	0,002	0,046%	0,834	0,00044	0,004%	33,20	0,001	0,03%	0,0014	10.840.828	124.856.000	71.067.931	195.923.931
512	Glumpang Baroh	114.015.346,55	650	0,001	0,06%	89	0,001	0,038%	0,421	0,00022	0,002%	31,05	0,001	0,03%	0,0013	9.656.666	123.672.000	56.348.251	180.020.251
513	Krueng Julil Timu	114.015.346,55	1202	0,003	0,11%	86	0,001	0,036%	0,869	0,00046	0,005%	31,65	0,001	0,03%	0,0018	13.654.340	127.669.000	71.067.931	198.736.931
514	Krueng Julil Barat	114.015.346,55	1079	0,002	0,10%	241	0,003	0,102%	0,799	0,00042	0,004%	32,64	0,001	0,03%	0,0023	17.884.700	131.900.000	71.067.931	202.967.931
515	Cot Trieng	114.015.346,55	1511	0,003	0,14%	48	0,001	0,020%	0,913	0,00048	0,005%	30,23	0,001	0,03%	0,0019	14.509.170	128.524.000	88.160.971	216.684.971
516	Lhok Awe Awe	114.015.346,55	1693	0,004	0,15%	59	0,001	0,025%	0,878	0,00046	0,005%	26,62	0,001	0,02%	0,0021	15.897.175	129.912.000	95.334.331	225.246.331
517	Cot Laga Sawa	114.015.346,55	516	0,001	0,05%	118	0,002	0,050%	0,219	0,00012	0,001%	28,20	0,001	0,02%	0,0012	9.394.997	123.410.000	63.894.571	187.304.571
518	Cot U Sibak	114.015.346,55	564	0,001	0,05%	126	0,002	0,053%	1,176	0,00062	0,006%	33,25	0,001	0,03%	0,0014	10.709.805	124.725.000	63.894.571	188.619.571
519	Lancok Pante Ara	114.015.346,55	423	0,001	0,04%	103	0,001	0,044%	0,351	0,00018	0,002%	35,07	0,001	0,03%	0,0011	8.752.293	122.767.000	71.067.931	193.834.931
520	Lancok-Lancok	114.015.346,55	1626	0,004	0,15%	149	0,002	0,063%	1,606	0,00084	0,008%	23,77	0,001	0,02%	0,0024	18.473.869	132.489.000	71.067.931	203.556.931
521	Kareung	114.015.346,55	752	0,002	0,07%	233	0,003	0,099%	1,202	0,00063	0,006%	34,13	0,001	0,03%	0,0020	15.589.137	129.604.000	71.067.931	200.671.931

522	Bale Kuyuen	114.015.346,55	360	0,001	0,03%	35	0,000	0,015%	0,307	0,00016	0,002%	30,52	0,001	0,03%	0,0007	5.777.582	119.792.000	71.067.931	190.859.931
523	Ujong Blang	114.015.346,55	961	0,002	0,09%	67	0,001	0,028%	0,807	0,00042	0,004%	29,90	0,001	0,03%	0,0015	11.204.312	125.219.000	95.334.331	220.553.331
524	Ujong Blang Mesjid	114.015.346,55	773	0,002	0,07%	155	0,002	0,066%	0,307	0,00016	0,002%	31,23	0,001	0,03%	0,0016	12.639.582	126.654.000	88.160.971	214.814.971
525	Weu Jangka	114.015.346,55	1130	0,003	0,10%	127	0,002	0,054%	0,763	0,00040	0,004%	25,99	0,001	0,02%	0,0018	14.076.443	128.091.000	71.067.931	199.158.931
526	Kuala Raja	114.015.346,55	882	0,002	0,08%	64	0,001	0,027%	0,500	0,00026	0,003%	39,19	0,002	0,03%	0,0014	11.030.804	125.046.000	46.801.531	171.847.531
<b>15. PSG.SIBLAH KRUENG</b>																			
527	Lueng Daneun	114.015.346,55	1051	0,002	0,10%	82	0,001	0,035%	3,352	0,00176	0,018%	20,36	0,001	0,02%	0,0017	12.738.110	126.753.000	143.867.131	270.620.131
528	Rambong Payong	114.015.346,55	472	0,001	0,04%	80	0,001	0,034%	2,633	0,00138	0,014%	43,06	0,002	0,04%	0,0013	9.791.592	123.806.000	119.600.731	243.406.731
529	Alue Kupula	114.015.346,55	384	0,001	0,03%	78	0,001	0,033%	0,957	0,00050	0,005%	44,35	0,002	0,04%	0,0011	8.511.862	122.527.000	143.867.131	266.394.131
530	Blang Cirih	114.015.346,55	357	0,001	0,03%	43	0,001	0,018%	1,237	0,00065	0,007%	41,02	0,002	0,03%	0,0009	7.077.965	121.093.000	119.600.731	240.693.731
531	Kubu	114.015.346,55	726	0,002	0,07%	117	0,002	0,049%	2,615	0,00138	0,014%	35,02	0,001	0,03%	0,0016	12.252.043	126.267.000	119.600.731	245.867.731
532	Teupin Raya	114.015.346,55	463	0,001	0,04%	39	0,001	0,016%	3,107	0,00163	0,016%	35,02	0,001	0,03%	0,0010	8.059.995	122.075.000	168.133.531	295.630.631
533	Cot Aneuk Batee	114.015.346,55	322	0,001	0,03%	61	0,001	0,026%	1,580	0,00083	0,008%	46,93	0,002	0,04%	0,0010	7.942.696	121.958.000	71.067.931	193.025.931
534	Kubu Raya	114.015.346,55	519	0,001	0,05%	205	0,003	0,087%	1,632	0,00086	0,009%	38,06	0,002	0,03%	0,0017	13.469.644	127.484.000	119.600.731	247.084.731
535	Pante Baro Gle Siblah	114.015.346,55	439	0,001	0,04%	25	0,000	0,011%	1,316	0,00069	0,007%	26,34	0,001	0,02%	0,0008	6.144.003	120.159.000	168.133.531	288.292.531
536	Pante Baro Kumbang	114.015.346,55	975	0,002	0,09%	105	0,001	0,044%	3,949	0,00208	0,021%	32,86	0,001	0,03%	0,0018	14.009.929	128.025.000	119.600.731	247.625.731
537	Pante Baro Buket Panyan	114.015.346,55	400	0,001	0,04%	113	0,002	0,048%	1,316	0,00069	0,007%	42,83	0,002	0,04%	0,0013	9.813.581	123.828.000	95.334.331	219.162.331
538	Alue Krueb	114.015.346,55	762	0,002	0,07%	81	0,001	0,034%	2,150	0,00113	0,011%	35,11	0,001	0,03%	0,0014	11.147.003	125.162.000	119.600.731	244.762.731
539	Alue let	114.015.346,55	1237	0,003	0,11%	339	0,005	0,143%	8,319	0,00438	0,044%	26,48	0,001	0,02%	0,0032	24.843.624	138.858.000	119.600.731	258.458.731
540	Paloh Mampre	114.015.346,55	242	0,001	0,02%	136	0,002	0,058%	2,519	0,00132	0,013%	50,32	0,002	0,04%	0,0014	10.429.590	124.444.000	143.867.131	268.311.131
541	Buket Sudan	114.015.346,55	482	0,001	0,04%	284	0,004	0,120%	6,766	0,00356	0,036%	52,12	0,002	0,04%	0,0024	18.784.737	132.800.000	119.600.731	252.400.731
542	Awe Geutah	114.015.346,55	781	0,002	0,07%	178	0,003	0,075%	4,467	0,00235	0,023%	42,57	0,002	0,04%	0,0021	15.870.951	129.886.000	168.133.531	298.019.531
543	Cot Saleuet	114.015.346,55	383	0,001	0,03%	170	0,002	0,072%	4,871	0,00256	0,026%	49,78	0,002	0,04%	0,0017	13.448.141	127.463.000	95.334.331	222.797.331
544	Alue Glumpang	114.015.346,55	408	0,001	0,04%	164	0,002	0,069%	2,519	0,00132	0,013%	48,41	0,002	0,04%	0,0016	12.384.493	126.399.000	95.334.331	221.733.331
545	Pante Karya	114.015.346,55	603	0,001	0,05%	281	0,004	0,119%	30,417	0,01600	0,160%	40,05	0,002	0,03%	0,0037	28.349.067	142.364.000	129.147.451	271.511.451
546	Awe Geutah Paya	114.015.346,55	674	0,002	0,06%	71	0,001	0,030%	4,827	0,00254	0,025%	42,17	0,002	0,04%	0,0015	11.748.346	125.763.000	119.600.731	245.363.731
547	Dayah Baro	114.015.346,55	538	0,001	0,05%	110	0,002	0,047%	1,316	0,00069	0,007%	44,91	0,002	0,04%	0,0014	10.819.910	124.835.000	119.600.731	244.435.731
<b>16. PSG.SELATAN</b>																			
548	Darussalam	114.015.346,55	909	0,002	0,08%	228	0,003	0,096%	13,813	0,00727	0,073%	37,67	0,002	0,03%	0,0028	21.875.690	135.891.000	95.334.331	231.225.331
549	Blang Mane	114.015.346,55	742	0,002	0,07%	97	0,001	0,041%	22,299	0,01173	0,117%	46,37	0,002	0,04%	0,0026	20.437.598	134.452.000	121.974.091	256.426.091
550	Tanjong Beuridi	114.015.346,55	2636	0,006	0,24%	766	0,011	0,324%	15,796	0,00831	0,083%	38,74	0,002	0,03%	0,0068	52.430.243	166.445.000	95.334.331	261.779.331
551	Darul Aman	114.015.346,55	1451	0,003	0,13%	282	0,004	0,119%	12,312	0,00648	0,065%	40,56	0,002	0,03%	0,0035	27.021.932	141.037.000	95.334.331	236.371.331
552	Geulanggang Labu	114.015.346,55	641	0,001	0,06%	91	0,001	0,038%	2,010	0,00106	0,011%	32,78	0,001	0,03%	0,0014	10.415.435	124.430.000	88.160.971	212.590.971
553	Teupin Reudeup	114.015.346,55	551	0,001	0,05%	123	0,002	0,052%	1,334	0,00070	0,007%	43,18	0,002	0,04%	0,0015	11.230.032	125.245.000	71.067.931	196.312.931
554	Ulee Jalan	114.015.346,55	796	0,002	0,07%	127	0,002	0,054%	2,457	0,00129	0,013%	37,02	0,002	0,03%	0,0017	13.135.567	127.150.000	88.160.971	215.310.971
555	Paya Crot	114.015.346,55	243	0,001	0,02%	52	0,001	0,022%	1,185	0,00062	0,006%	43,65	0,002	0,04%	0,0009	6.720.868	120.736.000	71.067.931	191.803.931
556	Pulo Panyang	114.015.346,55	798	0,002	0,07%	282	0,004	0,119%	4,941	0,00260	0,026%	45,02	0,002	0,04%	0,0026	19.735.814	133.751.000	95.334.331	229.085.331
557	Me Rayeuk	114.015.346,55	642	0,001	0,06%	132	0,002	0,056%	2,861	0,00150	0,015%	48,96	0,002	0,04%	0,0017	13.157.657	127.173.000	71.067.931	198.240.931
558	Uteun Gathom	114.015.346,55	1563	0,004	0,14%	163	0,002	0,069%	2,949	0,00155	0,016%	35,43	0,001	0,03%	0,0026	19.791.225	133.806.000	119.600.731	253.406.731
559	Lung Kuli	114.015.346,55	596	0,001	0,05%	23	0,000	0,010%	2,036	0,00107	0,011%	26,41	0,001	0,02%	0,0010	7.477.513	121.492.000	88.160.971	209.652.971
560	Lueng Baro	114.015.346,55	602	0,001	0,05%	60	0,001	0,025%	4,809	0,00253	0,025%	42,73	0,002	0,04%	0,0014	10.913.345	124.928.000	95.334.331	220.262.331
561	Mata le	114.015.346,55	591	0,001	0,05%	134	0,002	0,057%	1,246	0,00066	0,007%	30,14	0,001	0,03%	0,0014	10.986.473	125.001.000	71.067.931	196.068.931
562	Blang Cut	114.015.346,55	222	0,001	0,02%	54	0,001	0,023%	0,807	0,00042	0,004%	42,64	0,002	0,04%	0,0008	6.419.772	120.435.000	71.067.931	191.502.931
563	Blang Pala	114.015.346,55	198	0,000	0,02%	42	0,001	0,018%	0,728	0,00038	0,004%	42,64	0,002	0,04%	0,0008	5.827.641	119.842.000	71.067.931	190.909.931
564	Krueng Beukah	114.015.346,55	255	0,001	0,02%	76	0,001	0,032%	1,404	0,00074	0,007%	37,45	0,002	0,03%	0,0009	7.274.260	121.289.000	71.067.931	192.356.931
565	Ceubrek	114.015.346,55	343	0,001	0,03%	69	0,001	0,029%	1,036	0,00054	0,005%	41,51	0,002	0,03%	0,0010	7.777.743	121.793.000	95.334.331	217.127.331
566	Uteun Raya	114.015.346,55	528	0,001	0,05%	109	0,002	0,046%	3,721	0,00196	0,020%	37,79	0,002	0,03%	0,0015	11.229.743	125.245.000	95.334.331	220.579.331
567	Pulo Harapan	114.015.346,55	435	0,001	0,04%	179	0,003	0,076%	0,992	0,00052	0,005%	47,85	0,002	0,04%	0,0016	12.407.247	126.422.000	63.894.571	190.316.571
568	Suwak	114.015.346,55	517	0,001	0,05%	147	0,002	0,062%	1,413	0,00074	0,007%	40,49	0,002	0,03%	0,0015	11.631.742	125.647.000	88.160.971	213.807.971
<b>17. KUTABLANG</b>																			
569	Paloh Dama	114.015.346,55	372	0,001	0,03%	57	0,001	0,024%	0,983	0,00052	0,005%	34,77	0,001	0,03%	0,0009	7.130.152	121.145.000	95.334.331	216.479.331
570	Paya Rangkuluh	114.015.346,55	631	0,001	0,06%	33	0,000	0,014%	0,921	0,00048	0,005%	41,86	0,002	0,04%	0,0011	8.601.388	122.616.000	71.067.931	193.683.931
571	Paloh Raya	114.015.346,55	388	0,001	0,04%	131	0,002	0,055%	1,316	0,00069	0,007%	50,35	0,002	0,04%	0,0014	10.805.561	124.820.000	71.067.931	195.887.931
572	Crueng Kumbang	114.015.346,55	265	0,001	0,02%	47	0,001	0,020%	1,404	0,00074	0,007%	44,19	0,002	0,04%	0,0009	6.836.299	120.851.000	95.334.331	216.185.331
573	Tanjong Siron	114.015.346,55	444	0,001	0,04%	82	0,001	0,035%	3,510	0,00185	0,018%	46,24	0,002	0,04%	0,0013	10.222.913	124.238.000	95.334.331	219.572.331
574	Balee Mee	114.015.346,55	187	0,000	0,02%	32	0,000	0,014%	1,316	0,00069	0,007%	44,36	0,002	0,04%	0,0007	5.774.651	119.789.000	71.067.931	190.856.931

575	Buket Dalam	114.015.346,55	340	0,001	0,03%	39	0,001	0,016%	2,633	0,00138	0,014%	43,50	0,002	0,04%	0,0010	7.555.368	121.570.000	119.600.731	241.170.731
576	Parang Sikureung	114.015.346,55	160	0,000	0,01%	74	0,001	0,031%	1,580	0,00083	0,008%	45,67	0,002	0,04%	0,0009	7.147.183	121.162.000	95.334.331	216.496.331
577	Cot Baroh	114.015.346,55	1057	0,002	0,10%	235	0,003	0,099%	2,633	0,00138	0,014%	38,59	0,002	0,03%	0,0024	18.665.933	132.681.000	119.600.731	252.281.731
578	Paloh Peuradi	114.015.346,55	308	0,001	0,03%	48	0,001	0,020%	1,711	0,00090	0,009%	53,46	0,002	0,05%	0,0010	7.897.802	121.913.000	95.334.331	217.247.331
579	Cot Mec	114.015.346,55	416	0,001	0,04%	93	0,001	0,039%	1,536	0,00081	0,008%	44,14	0,002	0,04%	0,0012	9.447.520	123.462.000	136.693.771	260.155.771
580	Blang Mee	114.015.346,55	1547	0,004	0,14%	157	0,002	0,066%	4,169	0,00219	0,022%	45,47	0,002	0,04%	0,0027	20.631.128	134.646.000	119.600.731	254.246.731
581	Glee Putoh	114.015.346,55	514	0,001	0,05%	99	0,001	0,042%	0,834	0,00044	0,004%	41,61	0,002	0,04%	0,0013	9.882.143	123.897.000	95.334.331	219.231.331
582	Tingkeum Baro	114.015.346,55	652	0,001	0,06%	36	0,001	0,015%	0,658	0,00035	0,003%	35,60	0,001	0,03%	0,0011	8.333.288	122.348.000	112.427.371	234.775.371
583	Tingkeum Manyang	114.015.346,55	2687	0,006	0,24%	110	0,002	0,047%	3,063	0,00161	0,016%	20,24	0,001	0,02%	0,0032	25.011.668	139.027.000	104.881.051	243.908.051
584	Kutu	114.015.346,55	400	0,001	0,04%	24	0,000	0,010%	0,176	0,00009	0,001%	46,27	0,002	0,04%	0,0009	6.669.960	120.685.000	88.160.971	208.845.971
585	Babah Suak	114.015.346,55	199	0,000	0,02%	79	0,001	0,033%	0,878	0,00046	0,005%	50,96	0,002	0,04%	0,0010	7.643.588	121.658.000	88.160.971	209.818.971
586	Ulee Pusong	114.015.346,55	713	0,002	0,06%	133	0,002	0,056%	0,834	0,00044	0,004%	45,10	0,002	0,04%	0,0016	12.615.433	126.630.000	119.600.731	246.230.731
587	Pulo Nga	114.015.346,55	181	0,000	0,02%	30	0,000	0,013%	0,395	0,00021	0,002%	48,34	0,002	0,04%	0,0007	5.552.032	119.567.000	95.334.331	214.901.331
588	Meusee	114.015.346,55	1055	0,002	0,10%	27	0,000	0,011%	0,957	0,00050	0,005%	24,60	0,001	0,02%	0,0013	10.274.498	124.289.000	95.334.331	219.623.331
589	Blang Panjo	114.015.346,55	866	0,002	0,08%	107	0,002	0,045%	0,711	0,00037	0,004%	43,20	0,002	0,04%	0,0016	12.667.696	126.683.000	136.693.771	263.376.771
590	Babah Jurong	114.015.346,55	486	0,001	0,04%	12	0,000	0,005%	0,465	0,00024	0,002%	24,65	0,001	0,02%	0,0007	5.594.670	119.610.000	136.693.771	256.303.771
591	Dayah Panjoe	114.015.346,55	556	0,001	0,05%	30	0,000	0,013%	0,272	0,00014	0,001%	40,67	0,002	0,03%	0,0010	7.636.118	121.651.000	136.693.771	258.344.771
592	Pulo Blang	114.015.346,55	323	0,001	0,03%	25	0,000	0,011%	0,562	0,00030	0,003%	40,13	0,002	0,03%	0,0008	5.919.835	119.935.000	71.067.931	191.002.931
593	Imbudee	114.015.346,55	353	0,001	0,03%	53	0,001	0,022%	1,141	0,00060	0,006%	43,35	0,002	0,04%	0,0010	7.488.253	121.503.000	146.240.491	267.743.491
594	Pulo Siren	114.015.346,55	299	0,001	0,03%	26	0,000	0,011%	0,685	0,00036	0,004%	44,82	0,002	0,04%	0,0008	6.138.228	120.153.000	88.160.971	208.313.971
595	Jarommah Me	114.015.346,55	463	0,001	0,04%	84	0,001	0,036%	0,325	0,00017	0,002%	30,33	0,001	0,03%	0,0010	8.094.528	122.109.000	136.693.771	258.802.771
596	Jaromah Baroh	114.015.346,55	624	0,001	0,06%	147	0,002	0,062%	1,755	0,00092	0,009%	33,31	0,001	0,03%	0,0016	12.054.656	126.070.000	95.334.331	221.404.331
597	Lhok Nga	114.015.346,55	406	0,001	0,04%	22	0,000	0,009%	0,369	0,00019	0,002%	31,33	0,001	0,03%	0,0007	5.754.165	119.769.000	71.067.931	190.836.931
598	Pulo Reudeup	114.015.346,55	536	0,001	0,05%	67	0,001	0,028%	0,685	0,00036	0,004%	45,03	0,002	0,04%	0,0012	9.153.940	123.169.000	95.334.331	218.503.331
599	Geulanggang Meunjee	114.015.346,55	744	0,002	0,07%	73	0,001	0,031%	0,702	0,00037	0,004%	37,65	0,002	0,03%	0,0013	10.337.617	124.352.000	95.334.331	219.686.331
600	Geulanggang Panah	114.015.346,55	315	0,001	0,03%	15	0,000	0,006%	0,570	0,00030	0,003%	46,38	0,002	0,04%	0,0008	5.946.754	119.962.000	95.334.331	215.296.331
601	Ujong Blang	114.015.346,55	459	0,001	0,04%	46	0,001	0,019%	0,658	0,00035	0,003%	36,98	0,002	0,03%	0,0010	7.393.896	121.409.000	112.427.371	233.836.371
602	Geulanggang Rayeuk	114.015.346,55	329	0,001	0,03%	85	0,001	0,036%	0,597	0,00031	0,003%	32,33	0,001	0,03%	0,0010	7.427.161	121.442.000	71.067.931	192.509.931
603	Dayah Mesjid	114.015.346,55	474	0,001	0,04%	75	0,001	0,032%	0,597	0,00031	0,003%	34,07	0,001	0,03%	0,0011	8.231.540	122.246.000	95.334.331	217.580.331
604	Keurumbok	114.015.346,55	624	0,001	0,06%	115	0,002	0,049%	0,878	0,00046	0,005%	39,91	0,002	0,03%	0,0014	11.083.605	125.101.000	119.600.731	244.701.731
605	Cot Ara	114.015.346,55	627	0,001	0,06%	106	0,001	0,045%	0,878	0,00046	0,005%	42,26	0,002	0,04%	0,0014	10.963.391	124.978.000	136.693.771	261.671.771
606	Rancong	114.015.346,55	501	0,001	0,05%	73	0,001	0,031%	0,878	0,00046	0,005%	42,64	0,002	0,04%	0,0012	9.026.995	123.045.000	95.334.331	218.379.331
607	Jambo Kajeung	114.015.346,55	402	0,001	0,04%	120	0,002	0,051%	1,316	0,00069	0,007%	46,55	0,002	0,04%	0,0013	10.297.570	124.315.000	95.334.331	219.649.331
608	Kulu Kuta	114.015.346,55	554	0,001	0,05%	78	0,001	0,033%	0,790	0,00042	0,004%	45,94	0,002	0,04%	0,0013	9.741.201	123.759.000	95.334.331	219.093.331
609	Pulo Awe	114.015.346,55	556	0,001	0,05%	139	0,002	0,059%	0,702	0,00037	0,004%	46,39	0,002	0,04%	0,0015	11.739.064	125.764.500	136.692.112	262.456.612
Total		69.435.346.050	439.572	1	40,00%	70.927	1	30%	1901,2	1	10%	23.741	1	20%	1,0	7.715.038.450	77.150.384.500	64.707.774.000	141.863.580.600

BUPATI BIRBUEN, P.  
  
MUZAKKAR A. GANI

LAMPIRAN II  
 PERATURAN BUPATI BIREUEN  
 NOMOR 94 TAHUN 2020  
 TENTANG

TATA CARA PEMBAGIAN DAN PENETAPAN RINCIAN PAGU  
 INDIKATIF ALOKASI DANA GAMPONG DAN RINCIAN  
 BAGIAN DARI HASIL PAJAK DAERAH DAN RETRIBUSI  
 DAERAH UNTUK SETIAP GAMPONG DALAM KABUPATEN  
 BIREUEN TAHUN ANGGARAN 2020

RINCIAN BAGIAN DARI HASIL PAJAK DAERAH UNTUK SETIAP GAMPONG DALAM KABUPATEN BIREUEN  
 TAHUN ANGGARAN 2020

NO	GAMPONG	PAJAK	JUMLAH	KOEFSIEN GAMPONG	2.200.000.000		JUMLAH
					880.000.000	1.320.000.000	
					40%	60%	
(1)	(2)	(3)	(4)	(5)	(6)	(7)	(8)
<b>1. SAMALANGA</b>							
1	Keude Aceh	104.985.134	104.985.134	0,005	4.247.674	2.167.488	6.693.440
2	Sangso	96.967.970	96.967.970	0,004	3.923.302	2.167.488	6.693.370
3	Pante Rheng	29.083.373	29.083.373	0,001	1.176.707	2.167.488	3.576.570
4	Meulik	30.191.147	30.191.147	0,001	1.221.527	2.167.488	3.576.570
5	Namploh Baro	30.093.248	30.093.248	0,001	1.217.566	2.167.488	3.576.570
6	Namploh Manyang	28.999.600	28.999.600	0,001	1.173.317	2.167.488	3.576.570
7	Namploh Blang Garang	29.344.190	29.344.190	0,001	1.187.259	2.167.488	3.576.570
8	Namploh Krueng	29.733.295	29.733.295	0,001	1.203.002	2.167.488	3.576.570
9	Namploh Papeuen	29.795.819	29.795.819	0,001	1.205.532	2.167.488	3.576.570
10	Meunasah Lueng	29.244.864	29.244.864	0,001	1.183.240	2.167.488	3.576.570
11	Lhok Seumira	29.238.278	29.238.278	0,001	1.182.974	2.167.488	3.576.570
12	Ulee Jeumatan	29.257.555	29.257.555	0,001	1.183.754	2.167.488	3.576.570
13	Lancok	29.825.771	29.825.771	0,001	1.206.744	2.167.488	3.576.570
14	Paloh	29.195.668	29.195.668	0,001	1.181.250	2.167.488	3.576.570
15	Mesjid Baro	31.315.775	31.315.775	0,001	1.267.029	2.167.488	3.576.570
16	Batee Iliék	33.828.133	33.828.133	0,002	1.368.678	2.167.488	3.576.570
17	Pulo Baroh	29.980.733	29.980.733	0,001	1.213.014	2.167.488	3.576.570
18	Matang Wakeuh	29.636.149	29.636.149	0,001	1.199.072	2.167.488	3.576.570
19	Darussalam	30.027.772	30.027.772	0,001	1.214.917	2.167.488	3.576.570
20	Matang Jereung	31.628.908	31.628.908	0,001	1.279.698	2.167.488	3.576.570
21	Matang	29.417.828	29.417.828	0,001	1.190.239	2.167.488	3.576.570
22	Cot Mane	29.983.148	29.983.148	0,001	1.213.111	2.167.488	3.576.570
23	Alue Barat	29.415.931	29.415.931	0,001	1.190.162	2.167.488	3.576.570
24	Cot Siren	29.255.623	29.255.623	0,001	1.183.676	2.167.488	3.576.570
25	Ulee Alue	29.159.639	29.159.639	0,001	1.179.792	2.167.488	3.576.570
26	Pineung Seribee	30.806.934	30.806.934	0,001	1.246.441	2.167.488	3.576.570
27	Gampong Baro	30.198.890	30.198.890	0,001	1.221.840	2.167.488	3.576.570
28	Kandang	29.736.546	29.736.546	0,001	1.203.134	2.167.488	3.576.570
29	Gampong Putoh	29.631.254	29.631.254	0,001	1.198.874	2.167.488	3.576.570
30	Mideun Jok	29.621.573	29.621.573	0,001	1.198.482	2.167.488	3.576.570
31	Mideun Geudong	29.977.095	29.977.095	0,001	1.212.866	2.167.488	3.576.570
32	Lueng Keubeu	29.090.598	29.090.598	0,001	1.176.999	2.167.488	3.576.570
33	Geulumpang Bungkok	30.496.947	30.496.947	0,001	1.233.899	2.167.488	3.576.570
34	Gampong Meulum	30.791.249	30.791.249	0,001	1.245.807	2.167.488	3.576.570
35	Cot Meurak Baroh	30.577.029	30.577.029	0,001	1.237.140	2.167.488	3.576.570
36	Cot Meurak Blang	29.172.725	29.172.725	0,001	1.180.322	2.167.488	3.576.570
37	Meurah	30.363.211	30.363.211	0,001	1.228.489	2.167.488	3.576.570
38	Ulee Ue	28.693.847	28.693.847	0,001	1.160.946	2.167.488	3.576.570
39	Matang Teungoh	30.061.984	30.061.984	0,001	1.216.301	2.167.488	3.576.570
40	Tanjong Baro	30.779.949	30.779.949	0,001	1.245.350	2.167.488	3.576.570
41	Angkieng Barat	29.307.447	29.307.447	0,001	1.185.773	2.167.488	3.576.570
42	Meunasah Lincah	29.299.065	29.299.065	0,001	1.185.433	2.167.488	3.576.570
43	Meunasah Lancok	28.742.875	28.742.875	0,001	1.162.930	2.167.488	3.576.570
44	Meunasah Puuk	30.268.604	30.268.604	0,001	1.224.661	2.167.488	3.576.570
45	Tanjongan Idem	29.275.229	29.275.229	0,001	1.184.469	2.167.488	3.576.570
46	Geulumpang Payong	30.597.528	30.597.528	0,001	1.237.969	2.167.488	3.576.570



52	Dayah Baro	29.292.902	29.292.902	0,001	1.185.184	2.167.488	3.576.570
53	Ulee Rabo	30.270.337	30.270.337	0,001	1.224.731	2.167.488	3.576.570
54	Lueng Teungoh	30.177.692	30.177.692	0,001	1.220.982	2.167.488	3.576.570
55	Lampoh Oe	28.926.837	28.926.837	0,001	1.170.373	2.167.488	3.576.570
56	Pulo Rangkileh	29.702.375	29.702.375	0,001	1.201.751	2.167.488	3.576.570
57	Tufah	29.665.533	29.665.533	0,001	1.200.261	2.167.488	3.576.570
58	Sampoi Ajat	29.865.211	29.865.211	0,001	1.208.340	2.167.488	3.576.570
59	Darul Aman	29.017.447	29.017.447	0,001	1.174.039	2.167.488	3.576.570
60	Lhok Kulam	29.198.737	29.198.737	0,001	1.181.374	2.167.488	3.576.570
61	Ulee Blang	29.035.127	29.035.127	0,001	1.174.755	2.167.488	3.576.570
62	Uteun Peupaleh	28.962.092	28.962.092	0,001	1.171.800	2.167.488	3.576.570
63	Ulee Gajah	29.320.777	29.320.777	0,001	1.186.312	2.167.488	3.576.570
64	Alue Seutui	28.848.228	28.848.228	0,001	1.167.193	2.167.488	3.576.570
65	Blang Neubok	29.020.502	29.020.502	0,001	1.174.163	2.167.488	3.576.570
66	Matang Bangka	28.836.017	28.836.017	0,001	1.166.699	2.167.488	3.576.570
67	Matang Teungoh	28.826.337	28.826.337	0,001	1.166.307	2.167.488	3.576.570
68	Matang Nibong	33.356.876	33.356.876	0,002	1.349.612	2.167.488	3.576.570
69	Blang Mee Barat	30.213.128	30.213.128	0,001	1.222.416	2.167.488	3.576.570
70	Keude Jeunieb	152.824.098	152.824.098	0,007	6.183.228	2.167.488	3.576.570
71	Cot Geulumpang Baroh	29.422.892	29.422.892	0,001	1.190.443	2.167.488	3.576.570
72	Cot Geulumpang Tunong	28.992.707	28.992.707	0,001	1.173.038	2.167.488	3.576.570
73	Meunasah Keutapang	29.567.597	29.567.597	0,001	1.196.298	2.167.488	3.576.570
74	Meunasah Dayah	30.707.982	30.707.982	0,001	1.242.438	2.167.488	3.576.570
75	Lheue Simpang	29.916.227	29.916.227	0,001	1.210.404	2.167.488	3.576.570
76	Lheue Barat	29.443.407	29.443.407	0,001	1.191.273	2.167.488	3.576.570
77	Jeumpa Sikureueng	31.065.373	31.065.373	0,001	1.256.898	2.167.488	3.576.570
78	Janggot Seungko	30.678.993	30.678.993	0,001	1.241.265	2.167.488	3.576.570
79	Meunasah Tambo	29.476.737	29.476.737	0,001	1.192.622	2.167.488	3.576.570
80	Meunasah Keupula	29.466.937	29.466.937	0,001	1.192.225	2.167.488	3.576.570
81	Meunasah Tunong Lueng	29.817.543	29.817.543	0,001	1.206.411	2.167.488	3.576.570
82	Meunasah Alue	29.808.117	29.808.117	0,001	1.206.030	2.167.488	3.576.570
83	Blang Poroh	29.124.562	29.124.562	0,001	1.178.373	2.167.488	3.576.570
84	Meunasah Lueng	28.516.337	28.516.337	0,001	1.153.764	2.167.488	3.576.570
85	Dayah Blang Raleu	28.516.337	28.516.337	0,001	1.153.764	2.167.488	3.576.570
86	Meunasah Blang	42.592.144	42.592.144	0,002	1.723.268	2.167.488	3.576.570
87	Alue Lam Saba	28.516.337	28.516.337	0,001	1.153.764	2.167.488	3.576.570
88	Meunasah Kota	55.056.337	55.056.337	0,003	2.227.567	2.167.488	3.576.570
89	Paya Bilie	28.516.337	28.516.337	0,001	1.153.764	2.167.488	3.576.570
<b>3. PEUDADA</b>							
90	Lawang	27.395.395	27.395.395	0,001	1.108.411	2.167.488	3.576.570
91	Matang Reuleut	27.308.127	27.308.127	0,001	1.104.881	2.167.488	3.576.570
92	Meunasah Krueng	26.839.087	26.839.087	0,001	1.085.903	2.167.488	3.576.570
93	Cot Keutapang	26.856.947	26.856.947	0,001	1.086.626	2.167.488	3.576.570
94	Meunasah Rabo	27.181.522	27.181.522	0,001	1.099.758	2.167.488	3.576.570
95	Meunasah Tambo	27.392.577	27.392.577	0,001	1.108.297	2.167.488	3.576.570
96	Meunasah Baroh	65.478.369	65.478.369	0,003	2.649.240	2.167.488	3.576.570
97	Meunasah Pulo	94.312.010	94.312.010	0,004	3.815.842	2.167.488	3.576.570
98	Matang Pasi	27.219.625	27.219.625	0,001	1.101.300	2.167.488	3.576.570
99	Blang Kubu	28.388.326	28.388.326	0,001	1.148.585	2.167.488	3.576.570
100	Garot	27.257.227	27.257.227	0,001	1.102.821	2.167.488	3.576.570
101	Ara Bungong	26.816.337	26.816.337	0,001	1.084.983	2.167.488	3.576.570
102	Jabet	26.619.867	26.619.867	0,001	1.077.034	2.167.488	3.576.570
103	Sawang	26.908.322	26.908.322	0,001	1.088.705	2.167.488	3.576.570
104	Blang Beururu	26.883.837	26.883.837	0,001	1.087.714	2.167.488	3.576.570
105	Hagu	26.940.287	26.940.287	0,001	1.089.998	2.167.488	3.576.570
106	Blang Rangkuluh	27.521.112	27.521.112	0,001	1.113.498	2.167.488	3.576.570
107	Meunasah Bungo	27.396.337	27.396.337	0,001	1.108.449	2.167.488	3.576.570
108	Paya Beunot	26.703.655	26.703.655	0,001	1.080.424	2.167.488	3.576.570
109	Meunasah Tunong	28.069.047	28.069.047	0,001	1.135.667	2.167.488	3.576.570
110	Meunasah Alue	28.296.720	28.296.720	0,001	1.144.879	2.167.488	3.576.570
111	Meunasah Cut	26.874.992	26.874.992	0,001	1.087.356	2.167.488	3.576.570
112	Meunasah Masjid	27.071.337	27.071.337	0,001	1.095.300	2.167.488	3.576.570
113	Meunasah Teungoh	27.320.787	27.320.787	0,001	1.105.393	2.167.488	3.576.570
114	Meunasah Blang	27.368.637	27.368.637	0,001	1.107.329	2.167.488	3.576.570
115	Kukue	26.863.902	26.863.902	0,001	1.086.907	2.167.488	3.576.570

116	Blang Matang	26.531.755	26.531.755	0,001	1.073.469	2.167.488	3.576.570
117	Blang Geulumpang	27.589.631	27.589.631	0,001	1.116.270	2.167.488	3.576.570
118	Baro	26.753.391	26.753.391	0,001	1.082.436	2.167.488	3.576.570
119	Paya	26.916.437	26.916.437	0,001	1.089.033	2.167.488	3.576.570
120	Seuneubok Paya	26.911.337	26.911.337	0,001	1.088.827	2.167.488	3.576.570
121	Pulo Lawang	28.097.040	28.097.040	0,001	1.136.800	2.167.488	3.576.570
122	Keude Alue Rheing	26.844.878	26.844.878	0,001	1.086.138	2.167.488	3.576.570
123	Karieng	26.949.537	26.949.537	0,001	1.090.372	2.167.488	3.576.570
124	Pulo Ara	27.477.189	27.477.189	0,001	1.111.721	2.167.488	3.576.570
125	Cot Laot	26.576.337	26.576.337	0,001	1.075.272	2.167.488	3.576.570
126	Alue Sijuek	26.974.247	26.974.247	0,001	1.091.372	2.167.488	3.576.570
127	Blang Bati	27.014.362	27.014.362	0,001	1.092.995	2.167.488	3.576.570
128	Buket Paya	26.844.212	26.844.212	0,001	1.086.111	2.167.488	3.576.570
129	Dayah Mon Ara	27.226.712	27.226.712	0,001	1.101.587	2.167.488	3.576.570
130	Calok	26.216.337	26.216.337	0,001	1.060.707	2.167.488	3.576.570
131	Cot Kruet	27.352.581	27.352.581	0,001	1.106.679	2.167.488	3.576.570
132	Tanjong Seulamat	26.913.852	26.913.852	0,001	1.088.928	2.167.488	3.576.570
133	Jaba	27.395.062	27.395.062	0,001	1.108.398	2.167.488	3.576.570
134	Alue Gandal	27.180.537	27.180.537	0,001	1.099.718	2.167.488	3.576.570
135	Neubok Naleung	26.256.837	26.256.837	0,001	1.062.346	2.167.488	3.576.570
136	Paya Timu	26.216.337	26.216.337	0,001	1.060.707	2.167.488	3.576.570
137	Mulia	27.351.301	27.351.301	0,001	1.106.627	2.167.488	3.576.570
138	Pinto Rimba	26.216.337	26.216.337	0,001	1.060.707	2.167.488	3.576.570
139	Alue Keutapang	26.520.887	26.520.887	0,001	1.073.029	2.167.488	3.576.570
140	Tgk. Di Bathon	26.216.337	26.216.337	0,001	1.060.707	2.167.488	3.576.570
141	Paya Barat	26.216.337	26.216.337	0,001	1.060.707	2.167.488	3.576.570
<b>4. JEUMPA</b>							
142	Gleumpang Payong	36.789.154	36.789.154	0,002	1.488.481	2.167.488	3.576.570
143	Blang Seunong	27.941.337	27.941.337	0,001	1.130.500	2.167.488	3.576.570
144	Cot Leusong	27.439.137	27.439.137	0,001	1.110.181	2.167.488	3.576.570
145	Batee Timoh	27.454.837	27.454.837	0,001	1.110.816	2.167.488	3.576.570
146	Lipah Rayeuk	35.984.074	35.984.074	0,002	1.455.907	2.167.488	3.576.570
147	Cot Geurundong	31.020.717	31.020.717	0,001	1.255.091	2.167.488	3.576.570
148	Lipah Cut	30.503.382	30.503.382	0,001	1.234.160	2.167.488	3.576.570
149	Beurawang	31.127.914	31.127.914	0,001	1.259.428	2.167.488	3.576.570
150	Geudong Tampu	29.334.421	29.334.421	0,001	1.186.864	2.167.488	3.576.570
151	Cot Tarom Baroh	32.699.416	32.699.416	0,002	1.323.011	2.167.488	3.576.570
152	Blang Cot Baroh	34.804.698	34.804.698	0,002	1.408.190	2.167.488	3.576.570
153	Blang Cot Tunong	37.798.725	37.798.725	0,002	1.529.328	2.167.488	3.576.570
154	Seuleumbah	27.496.890	27.496.890	0,001	1.112.518	2.167.488	3.576.570
155	Cot Keutapang	34.689.390	34.689.390	0,002	1.403.525	2.167.488	3.576.570
156	Cot Tarom Tunong	64.217.799	64.217.799	0,003	2.598.237	2.167.488	3.576.570
157	Blang Bladeh	43.405.249	43.405.249	0,002	1.756.166	2.167.488	3.576.570
158	Mon Jambee	27.940.337	27.940.337	0,001	1.130.460	2.167.488	3.576.570
159	Blang Dalam	32.742.487	32.742.487	0,002	1.324.753	2.167.488	3.576.570
160	Kuala Jeumpa	28.071.337	28.071.337	0,001	1.135.760	2.167.488	3.576.570
161	Cot Gadong	27.394.541	27.394.541	0,001	1.108.377	2.167.488	3.576.570
162	Cot Bada	33.659.855	33.659.855	0,002	1.361.870	2.167.488	3.576.570
163	Teupok Baroh	28.340.485	28.340.485	0,001	1.146.650	2.167.488	3.576.570
164	Teupok Tunong	27.356.677	27.356.677	0,001	1.106.845	2.167.488	3.576.570
165	Pulo Lawang	28.694.297	28.694.297	0,001	1.160.965	2.167.488	3.576.570
166	Abeuk Usong	28.876.337	28.876.337	0,001	1.168.330	2.167.488	3.576.570
167	Paloh Seulimeng	27.808.177	27.808.177	0,001	1.125.112	2.167.488	3.576.570
168	Abeuk Tingkeum	27.711.337	27.711.337	0,001	1.121.194	2.167.488	3.576.570
169	Blang Mee	27.214.837	27.214.837	0,001	1.101.106	2.167.488	3.576.570
170	Blang Seupeung	28.874.237	28.874.237	0,001	1.168.245	2.167.488	3.576.570
171	Blang Gandai	26.716.337	26.716.337	0,001	1.080.937	2.167.488	3.576.570
172	Cot Ulim	26.721.337	26.721.337	0,001	1.081.139	2.167.488	3.576.570
173	Cot Iboih	28.225.437	28.225.437	0,001	1.141.995	2.167.488	3.576.570
174	Blang Rheum	27.771.806	27.771.806	0,001	1.123.641	2.167.488	3.576.570
175	Paloh Panyang	27.336.337	27.336.337	0,001	1.106.022	2.167.488	3.576.570
176	Seuneubok Lhong	28.031.737	28.031.737	0,001	1.134.158	2.167.488	3.576.570
177	Salah Sirong Jaya	26.716.337	26.716.337	0,001	1.080.937	2.167.488	3.576.570
178	Mon Mane	26.716.337	26.716.337	0,001	1.080.937	2.167.488	3.576.570
179	Alue Limeng	32.696.519	32.696.519	0,002	1.322.894	2.167.488	3.576.570
180	Cot Meugoe	26.716.337	26.716.337	0,001	1.080.937	2.167.488	3.576.570
181	Cot Iboeh Timu	26.716.337	26.716.337	0,001	1.080.937	2.167.488	3.576.570
182	Kuta Meuligoe	26.716.337	26.716.337	0,001	1.080.937	2.167.488	3.576.570

MPA

183	Lhaksamana	26.716.337	26.716.337	0,001	1.080.937	2.167.488	3.576.570
<b>5. PEUSANGAN</b>							
184	Meunasah Timu	45.142.229	45.142.229	0,002	1.826.444	2.167.488	3.576.570
185	Keude Matang Glp Dua	357.832.234	357.832.234	0,016	14.477.810	2.167.488	16.043.770
186	Meunasah Dayah	90.769.816	90.769.816	0,004	3.672.526	2.167.488	3.576.570
187	Pante Gajah	82.394.897	82.394.897	0,004	3.333.679	2.167.488	3.576.570
188	Blang Asan	34.427.292	34.427.292	0,002	1.392.920	2.167.488	3.576.570
189	Paya Cut	41.817.608	41.817.608	0,002	1.691.931	2.167.488	3.576.570
190	Seuneubok Aceh	31.884.109	31.884.109	0,001	1.290.024	2.167.488	3.576.570
191	Panton Geulima	31.294.126	31.294.126	0,001	1.266.153	2.167.488	3.576.570
192	Neuheuen	31.568.159	31.568.159	0,001	1.277.240	2.167.488	3.576.570
193	Matang Sagoe	124.296.314	124.296.314	0,006	5.029.000	2.167.488	3.576.570
194	Matang Mesjid	32.270.475	32.270.475	0,001	1.305.656	2.167.488	3.576.570
195	Matang Cot Paseh	31.806.337	31.806.337	0,001	1.286.877	2.167.488	3.576.570
196	Cot Panjoe	31.493.152	31.493.152	0,001	1.274.206	2.167.488	3.576.570
197	Paya Lipah	31.520.837	31.520.837	0,001	1.275.326	2.167.488	3.576.570
198	Paya Meuneng	40.889.855	40.889.855	0,002	1.654.394	2.167.488	3.576.570
199	Keude Tanjong	31.728.966	31.728.966	0,001	1.283.747	2.167.488	3.576.570
200	Tanjong Paya	31.763.960	31.763.960	0,001	1.285.163	2.167.488	3.576.570
201	Tanjong Nie	31.416.607	31.416.607	0,001	1.271.109	2.167.488	3.576.570
202	Tanjong Mesjid	31.477.942	31.477.942	0,001	1.273.590	2.167.488	3.576.570
203	Pante Cut	31.832.395	31.832.395	0,001	1.287.931	2.167.488	3.576.570
204	Blang Cut	31.389.872	31.389.872	0,001	1.270.027	2.167.488	3.576.570
205	Pulo Pisang	31.528.736	31.528.736	0,001	1.275.645	2.167.488	3.576.570
206	Pante Piyeu	31.641.636	31.641.636	0,001	1.280.213	2.167.488	3.576.570
207	Meunasah Nibong	31.366.337	31.366.337	0,001	1.269.075	2.167.488	3.576.570
208	Krueng Baro Bb Krueng	31.299.389	31.299.389	0,001	1.266.366	2.167.488	3.576.570
209	Krueng Baro Mesjid	31.378.137	31.378.137	0,001	1.269.552	2.167.488	3.576.570
210	Bayu	31.322.668	31.322.668	0,001	1.267.308	2.167.488	3.576.570
211	Putoh	32.170.159	32.170.159	0,001	1.301.597	2.167.488	3.576.570
212	Meunasah Meucap	31.909.784	31.909.784	0,001	1.291.063	2.167.488	3.576.570
213	Pante Ara	31.481.894	31.481.894	0,001	1.273.750	2.167.488	3.576.570
214	Raya Dagang	34.872.125	34.872.125	0,002	1.410.918	2.167.488	3.576.570
215	Raya Tambo	35.194.183	35.194.183	0,002	1.423.949	2.167.488	3.576.570
216	Kapa	31.511.337	31.511.337	0,001	1.274.941	2.167.488	3.576.570
217	Blang Panjoe	31.321.523	31.321.523	0,001	1.267.262	2.167.488	3.576.570
218	Pante Lhong	31.578.850	31.578.850	0,001	1.277.673	2.167.488	3.576.570
219	Asan Bideun	31.346.395	31.346.395	0,001	1.268.268	2.167.488	3.576.570
220	Cot Rabo Baroh	31.773.052	31.773.052	0,001	1.285.530	2.167.488	3.576.570
221	Cot Rabo Tunong	31.509.717	31.509.717	0,001	1.274.876	2.167.488	3.576.570
222	Cot Nga	31.918.152	31.918.152	0,001	1.291.401	2.167.488	3.576.570
223	Pulo Naleung	31.773.092	31.773.092	0,001	1.285.532	2.167.488	3.576.570
224	Mata Mamplam	33.298.475	33.298.475	0,002	1.358.721	2.167.488	3.576.570
225	Alue Glumpang	32.056.279	32.056.279	0,001	1.296.990	2.167.488	3.576.570
226	Karieng	31.452.762	31.452.762	0,001	1.272.572	2.167.488	3.576.570
227	Krueng Dheue	31.701.614	31.701.614	0,001	1.282.640	2.167.488	3.576.570
228	Cot Ieju	36.063.795	36.063.795	0,002	1.459.133	2.167.488	3.576.570
229	Cot Buket	43.977.693	43.977.693	0,002	1.779.327	2.167.488	3.576.570
230	Nicah	34.221.337	34.221.337	0,002	1.384.587	2.167.488	3.576.570
231	Cot Keuranji	31.619.300	31.619.300	0,001	1.279.310	2.167.488	3.576.570
232	Paloh	31.425.697	31.425.697	0,001	1.271.476	2.167.488	3.576.570
233	Cot Bada Tunong	37.852.809	37.852.809	0,002	1.531.516	2.167.488	3.576.570
234	Cot Bada Baroh	32.919.191	32.919.191	0,002	1.331.903	2.167.488	3.576.570
235	Cot Girek	31.869.059	31.869.059	0,001	1.289.415	2.167.488	3.576.570
236	Cot Keumudee	31.714.872	31.714.872	0,001	1.283.176	2.167.488	3.576.570
237	Sagoe	32.212.490	32.212.490	0,001	1.303.310	2.167.488	3.576.570
238	Pulo Ue Baro	30.816.337	30.816.337	0,001	1.246.822	2.167.488	3.576.570
239	Cot Bada Barat	32.001.508	32.001.508	0,001	1.294.774	2.167.488	3.576.570
240	Tanoh Mirah	31.776.112	31.776.112	0,001	1.285.654	2.167.488	3.576.570
241	Seuneubok Rawa	31.380.362	31.380.362	0,001	1.269.642	2.167.488	3.576.570
242	Paya Aboe	31.411.572	31.411.572	0,001	1.270.905	2.167.488	3.576.570
243	Blang Rambong	31.277.153	31.277.153	0,001	1.265.466	2.167.488	3.576.570
244	Blang Geulanggang	31.626.655	31.626.655	0,001	1.279.607	2.167.488	3.576.570
245	Paya Reuhah	31.446.682	31.446.682	0,001	1.272.326	2.167.488	3.576.570
246	Uteun Bunta	31.712.629	31.712.629	0,001	1.283.086	2.167.488	3.576.570
247	Alue Udeung	32.105.142	32.105.142	0,001	1.298.967	2.167.488	3.576.570
248	Alue Peuno	31.606.672	31.606.672	0,001	1.278.799	2.167.488	3.576.570
249	Cot Puuek	31.047.492	31.047.492	0,001	1.256.174	2.167.488	3.576.570
250	Pante Pisang	32.045.573	32.045.573	0,001	1.296.557	2.167.488	3.576.570

251	Baro	33.570.251	33.570.251	0,002	1.358.245	2.167.488	3.576.570
252	Blang Dalam	30.816.337	30.816.337	0,001	1.246.822	2.167.488	3.576.570
<b>6. MAKMUR</b>							
253	Leubu Me	26.187.232	26.187.232	0,001	1.059.529	2.167.488	3.576.570
254	Paya Dua	25.988.750	25.988.750	0,001	1.051.499	2.167.488	3.576.570
255	Leubu Cot	26.407.582	26.407.582	0,001	1.068.445	2.167.488	3.576.570
256	Leubu Mesjid	26.645.184	26.645.184	0,001	1.078.058	2.167.488	3.576.570
257	Kuta Barat	26.315.452	26.315.452	0,001	1.064.717	2.167.488	3.576.570
258	Trienggadeng	26.605.452	26.605.452	0,001	1.076.450	2.167.488	3.576.570
259	Cot Kruet	26.765.452	26.765.452	0,001	1.082.924	2.167.488	3.576.570
260	Blang Kuthang	26.622.172	26.622.172	0,001	1.077.127	2.167.488	3.576.570
261	Buket Seulammat	26.005.452	26.005.452	0,001	1.052.175	2.167.488	3.576.570
262	Lapehan Mesjid	26.957.829	26.957.829	0,001	1.090.708	2.167.488	3.576.570
263	Ulee Glee	26.898.180	26.898.180	0,001	1.088.294	2.167.488	3.576.570
264	Mon Ara	25.855.772	25.855.772	0,001	1.046.119	2.167.488	3.576.570
265	Pandak	26.637.432	26.637.432	0,001	1.077.744	2.167.488	3.576.570
266	Blang Dalam	26.210.452	26.210.452	0,001	1.060.469	2.167.488	3.576.570
267	Alue Dua	26.305.952	26.305.952	0,001	1.064.333	2.167.488	3.576.570
268	Seuneubok Baro	25.985.612	25.985.612	0,001	1.051.372	2.167.488	3.576.570
269	Panteu Breuh	26.054.966	26.054.966	0,001	1.054.178	2.167.488	3.576.570
270	Tanjong Mulia	26.019.012	26.019.012	0,001	1.052.723	2.167.488	3.576.570
271	Blang Mane	26.197.892	26.197.892	0,001	1.059.961	2.167.488	3.576.570
272	Meureubo	26.570.512	26.570.512	0,001	1.075.037	2.167.488	3.576.570
273	Blang Perlak	26.118.532	26.118.532	0,001	1.056.750	2.167.488	3.576.570
274	Panton Mesjid	26.680.452	26.680.452	0,001	1.079.485	2.167.488	3.576.570
275	Sukarame	27.903.070	27.903.070	0,001	1.128.952	2.167.488	3.576.570
276	Matang Kumbang	26.195.452	26.195.452	0,001	1.059.862	2.167.488	3.576.570
277	Pulo Teungoh	26.359.582	26.359.582	0,001	1.066.503	2.167.488	3.576.570
278	Batee Dabai	26.250.452	26.250.452	0,001	1.062.087	2.167.488	3.576.570
279	Ara Lipoh	26.218.633	26.218.633	0,001	1.060.800	2.167.488	3.576.570
<b>7. GANDAPURA</b>							
280	Keude Lapang	158.706.870	158.706.870	0,007	6.421.243	2.167.488	3.576.570
281	Lapang Barat	27.868.101	27.868.101	0,001	1.127.537	2.167.488	3.576.570
282	Lingka Kuta	28.425.521	28.425.521	0,001	1.150.090	2.167.488	3.576.570
283	Lapang Timu	29.553.636	29.553.636	0,001	1.195.733	2.167.488	3.576.570
284	Teupin Siron	27.886.810	27.886.810	0,001	1.128.294	2.167.488	3.576.570
285	Ie Rhop	27.568.087	27.568.087	0,001	1.115.398	2.167.488	3.576.570
286	Ceubo	28.022.901	28.022.901	0,001	1.133.800	2.167.488	3.576.570
287	Paloh Me	28.539.171	28.539.171	0,001	1.154.688	2.167.488	3.576.570
288	Lhok Mambang	28.666.417	28.666.417	0,001	1.159.837	2.167.488	3.576.570
289	Samuti Krueng	29.194.703	29.194.703	0,001	1.181.211	2.167.488	3.576.570
290	Cot Mane	28.013.037	28.013.037	0,001	1.133.401	2.167.488	3.576.570
291	Samuti Makmur	29.131.094	29.131.094	0,001	1.178.637	2.167.488	3.576.570
292	Samuti Rayeuk	28.446.622	28.446.622	0,001	1.150.944	2.167.488	3.576.570
293	Cot Puuk	29.854.387	29.854.387	0,001	1.207.902	2.167.488	3.576.570
294	Samuti Aman	30.086.771	30.086.771	0,001	1.217.304	2.167.488	3.576.570
295	Alue Mangki	29.176.168	29.176.168	0,001	1.180.461	2.167.488	3.576.570
296	Mon Keulayu	28.043.480	28.043.480	0,001	1.134.633	2.167.488	3.576.570
297	Geurugok	37.598.198	37.598.198	0,002	1.521.214	2.167.488	3.576.570
298	Blang Keude	83.965.508	83.965.508	0,004	3.397.225	2.167.488	3.576.570
299	Cot Tufah	33.236.367	33.236.367	0,002	1.344.736	2.167.488	3.576.570
300	Cot Tunong	30.362.843	30.362.843	0,001	1.228.474	2.167.488	3.576.570
301	Paya Baro	27.695.647	27.695.647	0,001	1.120.560	2.167.488	3.576.570
302	Paloh Kayee Kunyet	27.634.367	27.634.367	0,001	1.118.080	2.167.488	3.576.570
303	Cot Jabet	28.262.762	28.262.762	0,001	1.143.505	2.167.488	3.576.570
304	Cot Teubee	27.749.187	27.749.187	0,001	1.122.726	2.167.488	3.576.570
305	Pante Sikueumbong	27.671.427	27.671.427	0,001	1.049.771	2.167.488	3.576.570
306	Blang Guron	28.274.080	28.274.080	0,001	1.143.963	2.167.488	3.576.570
307	Dama Kawan	28.166.487	28.166.487	0,001	1.139.610	2.167.488	3.576.570
308	Paya Seupat	27.861.957	27.861.957	0,001	1.127.288	2.167.488	3.576.570
309	Cot Rambat	27.594.507	27.594.507	0,001	1.116.467	2.167.488	3.576.570
310	Paya Kareung	27.546.337	27.546.337	0,001	1.114.518	2.167.488	3.576.570
311	Mon Jeureujak	27.608.057	27.608.057	0,001	1.117.016	2.167.488	3.576.570
312	Tanjong Raya	27.855.473	27.855.473	0,001	1.127.026	2.167.488	3.576.570
313	Tanjong Mesjid	27.657.177	27.657.177	0,001	1.119.003	2.167.488	3.576.570
314	Blang Kubu	27.946.645	27.946.645	0,001	1.130.715	2.167.488	3.576.570
315	Tanjong Bungong	27.520.362	27.520.362	0,001	1.113.468	2.167.488	3.576.570
316	Pulo Gisa	27.620.877	27.620.877	0,001	1.117.534	2.167.488	3.576.570

317	Ujung Bayu	27.705.897	27.705.897	0,001	1.120.974	2.167.488	3.576.570
318	Mon Jambee	27.943.354	27.943.354	0,001	1.130.582	2.167.488	3.576.570
319	Blang Rheu	27.791.337	27.791.337	0,001	1.124.431	2.167.488	3.576.570
<b>8. PANDRAH</b>							
320	Lancok Ulim	26.641.696	26.641.696	0,001	1.077.917	2.167.488	3.576.570
321	Nase Mee	27.327.920	27.327.920	0,001	1.105.681	2.167.488	3.576.570
322	Pandrah Kandeh	28.851.127	28.851.127	0,001	1.167.310	2.167.488	3.576.570
323	Panton	26.166.337	26.166.337	0,001	1.058.684	2.167.488	3.576.570
324	Lhok Dagang	26.545.437	26.545.437	0,001	1.074.022	2.167.488	3.576.570
325	Pandrah Janeng	27.798.676	27.798.676	0,001	1.124.728	2.167.488	3.576.570
326	Garot	26.248.648	26.248.648	0,001	1.062.014	2.167.488	3.576.570
327	Gampong Blang	26.610.887	26.610.887	0,001	1.076.670	2.167.488	3.576.570
328	Kuta Reusep	27.454.242	27.454.242	0,001	1.110.792	2.167.488	3.576.570
329	Blang Samagadeng	26.744.982	26.744.982	0,001	1.082.096	2.167.488	3.576.570
330	Panton Bili	26.451.417	26.451.417	0,001	1.070.218	2.167.488	3.576.570
331	Alue Igeuh	30.835.484	30.835.484	0,001	1.247.597	2.167.488	3.576.570
332	Meunasah Reudeup	27.216.431	27.216.431	0,001	1.101.171	2.167.488	3.576.570
333	Meunasah Teungoh	26.866.332	26.866.332	0,001	1.087.006	2.167.488	3.576.570
334	Bantayan	26.911.337	26.911.337	0,001	1.088.827	2.167.488	3.576.570
335	Cot Leubeng	27.177.562	27.177.562	0,001	1.099.598	2.167.488	3.576.570
336	Seunebok Baro	26.451.337	26.451.337	0,001	1.070.215	2.167.488	3.576.570
337	Uteun Kruet	26.166.337	26.166.337	0,001	1.058.684	2.167.488	3.576.570
338	Nase Barat	26.166.337	26.166.337	0,001	1.058.684	2.167.488	3.576.570
<b>9. JULI</b>							
339	Juli Cot Mesjid	30.604.937	30.604.937	0,001	1.238.269	2.167.488	3.576.570
340	Juli Seutuy	38.516.611	38.516.611	0,002	1.558.373	2.167.488	3.576.570
341	Juli Tambo Tanjung	37.283.685	37.283.685	0,002	1.508.489	2.167.488	3.576.570
342	Juli Keude Dua	28.243.631	28.243.631	0,001	1.142.731	2.167.488	3.576.570
343	Juli Tgk Di Lampoh	26.441.337	26.441.337	0,001	1.069.810	2.167.488	3.576.570
344	Gleumpang Meu Jimjim	27.488.137	27.488.137	0,001	1.112.164	2.167.488	3.576.570
345	Alue Unoe	27.113.577	27.113.577	0,001	1.097.009	2.167.488	3.576.570
346	Batee Raya	27.516.468	27.516.468	0,001	1.113.310	2.167.488	3.576.570
347	Seuneubok Peureraden	27.525.337	27.525.337	0,001	1.113.669	2.167.488	3.576.570
348	Juli Mee Teungoh	27.655.449	27.655.449	0,001	1.118.933	2.167.488	3.576.570
349	Seuneubok Gunci	28.475.390	28.475.390	0,001	1.152.108	2.167.488	3.576.570
350	Mane Meujingki	27.289.172	27.289.172	0,001	1.104.114	2.167.488	3.576.570
351	Abeuk Budi	27.580.937	27.580.937	0,001	1.115.918	2.167.488	3.576.570
352	Blang Keutumba	36.441.390	36.441.390	0,002	1.474.410	2.167.488	3.576.570
353	Pante Baro	27.885.667	27.885.667	0,001	1.128.248	2.167.488	3.576.570
354	Beunytot	31.130.774	31.130.774	0,001	1.259.544	2.167.488	3.576.570
355	Paya Cut	27.531.519	27.531.519	0,001	1.113.919	2.167.488	3.576.570
356	Teupin Manee	30.637.706	30.637.706	0,001	1.239.595	2.167.488	3.576.570
357	Simpang Jaya	29.196.162	29.196.162	0,001	1.181.270	2.167.488	3.576.570
358	Krueng Simpo	31.606.229	31.606.229	0,001	1.278.781	2.167.488	3.576.570
359	Suka Tani	29.458.462	29.458.462	0,001	1.191.883	2.167.488	3.576.570
360	Juli Seupeng	27.722.337	27.722.337	0,001	1.121.639	2.167.488	3.576.570
361	Bukit Mulia	27.759.737	27.759.737	0,001	1.123.153	2.167.488	3.576.570
362	Juli Meunasah Tambo	28.262.892	28.262.892	0,001	1.143.510	2.167.488	3.576.570
363	Alue Rambong	46.520.501	46.520.501	0,002	1.882.209	2.167.488	3.576.570
364	Juli Meunasah Teungoh	26.463.536	26.463.536	0,001	1.070.709	2.167.488	3.576.570
365	Juli Paya Ru	28.469.340	28.469.340	0,001	1.151.863	2.167.488	3.576.570
366	Paseh	28.977.242	28.977.242	0,001	1.172.413	2.167.488	3.576.570
367	Juli Cot Meurak	39.591.298	39.591.298	0,002	1.601.855	2.167.488	3.576.570
368	Pante Peusangan	26.441.337	26.441.337	0,001	1.069.810	2.167.488	3.576.570
369	Bale Panah	26.441.337	26.441.337	0,001	1.069.810	2.167.488	3.576.570
370	Ranto Panyang	26.441.337	26.441.337	0,001	1.069.810	2.167.488	3.576.570
371	Simpang Mulia	26.441.337	26.441.337	0,001	1.069.810	2.167.488	3.576.570
372	Seuneubok Dalam	26.441.337	26.441.337	0,001	1.069.810	2.167.488	3.576.570
373	Juli Meunasah Jok	31.344.502	31.344.502	0,001	1.268.191	2.167.488	3.576.570
374	Juli Uruek Anoe	28.678.661	28.678.661	0,001	1.160.332	2.167.488	3.576.570
<b>10. JANGKA</b>							
375	Jangka Mesjid	27.196.621	27.196.621	0,001	1.100.369	2.167.488	3.576.570
376	Jangka Keutapang	27.676.637	27.676.637	0,001	1.119.790	2.167.488	3.576.570
377	Jangka Alue U	27.731.200	27.731.200	0,001	1.121.998	2.167.488	3.576.570
378	Jangka Alue	28.339.893	28.339.893	0,001	1.146.626	2.167.488	3.576.570
379	Jangka Alue Bie	28.929.187	28.929.187	0,001	1.170.468	2.167.488	3.576.570
380	Meulinteung	27.586.337	27.586.337	0,001	1.116.137	2.167.488	3.576.570
381	Paya Bieng	27.121.337	27.121.337	0,001	1.097.323	2.167.488	3.576.570
382	Meunasah Krueng	27.176.962	27.176.962	0,001	1.099.574	2.167.488	3.576.570
383	Barat Lanyan	27.274.697	27.274.697	0,001	1.103.528	2.167.488	3.576.570
384	Lamkuta	27.561.963	27.561.963	0,001	1.115.151	2.167.488	3.576.570

385	Geundot	27.081.337	27.081.337	0,001	1.095.705	2.167.488	3.576.570
386	Lueng	27.266.337	27.266.337	0,001	1.103.190	2.167.488	3.576.570
387	Kamboek	27.411.337	27.411.337	0,001	1.109.056	2.167.488	3.576.570
388	Ruseb Ara	27.532.957	27.532.957	0,001	1.113.977	2.167.488	3.576.570
389	Ruseb Dayah	27.297.937	27.297.937	0,001	1.104.468	2.167.488	3.576.570
390	Bada Barat	26.747.562	26.747.562	0,001	1.082.200	2.167.488	3.576.570
391	Bada Timu	26.637.287	26.637.287	0,001	1.077.739	2.167.488	3.576.570
392	Tanjongan	26.655.377	26.655.377	0,001	1.078.470	2.167.488	3.576.570
393	Tanah Anoe	26.831.337	26.831.337	0,001	1.085.590	2.167.488	3.576.570
394	Lhok Bugeng	26.724.162	26.724.162	0,001	1.081.253	2.167.488	3.576.570
395	Lampoh Rayeuk	27.283.937	27.283.937	0,001	1.103.902	2.167.488	3.576.570
396	Pulo Reudeup	27.210.842	27.210.842	0,001	1.100.944	2.167.488	3.576.570
397	Pulo Seuna	26.555.092	26.555.092	0,001	1.074.413	2.167.488	3.576.570
398	Linggong	27.103.655	27.103.655	0,001	1.096.608	2.167.488	3.576.570
399	Pulo Blang	26.864.192	26.864.192	0,001	1.086.919	2.167.488	3.576.570
400	Pulo Iboih	27.314.512	27.314.512	0,001	1.105.139	2.167.488	3.576.570
401	Abeuk Jaloh	27.109.893	27.109.893	0,001	1.096.860	2.167.488	3.576.570
402	Pulo U	27.056.337	27.056.337	0,001	1.094.693	2.167.488	3.576.570
403	Alue Buya	27.384.545	27.384.545	0,001	1.107.972	2.167.488	3.576.570
404	Alue Buya Pasi	30.155.097	30.155.097	0,001	1.220.068	2.167.488	3.576.570
405	Pante Sukon	27.072.006	27.072.006	0,001	1.095.327	2.167.488	3.576.570
406	Pante Paku	26.572.337	26.572.337	0,001	1.075.111	2.167.488	3.576.570
407	Bugak Blang	27.691.187	27.691.187	0,001	1.120.379	2.167.488	3.576.570
408	Bugak Mesjid	27.340.265	27.340.265	0,001	1.106.181	2.167.488	3.576.570
409	Bugak Krueng Mate	27.475.720	27.475.720	0,001	1.111.661	2.167.488	3.576.570
410	Bugak Krueng	28.282.017	28.282.017	0,001	1.144.284	2.167.488	3.576.570
411	Pante Ranub	27.244.845	27.244.845	0,001	1.102.320	2.167.488	3.576.570
412	Pulo Pineung Mns Dua	26.554.026	26.554.026	0,001	1.074.370	2.167.488	3.576.570
413	Punjot	28.136.417	28.136.417	0,001	1.138.393	2.167.488	3.576.570
414	Bugeng	27.009.077	27.009.077	0,001	1.092.781	2.167.488	3.576.570
415	Alue Kuta	26.683.337	26.683.337	0,001	1.079.602	2.167.488	3.576.570
416	Alue Bayeu Utang	26.495.328	26.495.328	0,001	1.071.995	2.167.488	3.576.570
417	Ulee Ceue	27.259.157	27.259.157	0,001	1.102.899	2.167.488	3.576.570
418	Kuala Ceurape	26.296.337	26.296.337	0,001	1.063.944	2.167.488	3.576.570
419	Pante Peusangan	26.864.151	26.864.151	0,001	1.086.917	2.167.488	3.576.570
420	Alue Bie Pusong	26.621.337	26.621.337	0,001	1.077.093	2.167.488	3.576.570
<b>11. SIMPANG MAMPLAM</b>							
421	Rheum Barat	29.901.540	29.901.540	0,001	1.209.809	2.167.488	3.576.570
422	Rheum Baroh	28.942.824	28.942.824	0,001	1.171.020	2.167.488	3.576.570
423	Rheum Timu	28.909.898	28.909.898	0,001	1.169.688	2.167.488	3.576.570
424	Blang Kuta Coh	27.289.050	27.289.050	0,001	1.104.109	2.167.488	3.576.570
425	Blang Kuta Dua Meunasah	26.690.379	26.690.379	0,001	1.079.887	2.167.488	3.576.570
426	Lancang	26.769.837	26.769.837	0,001	1.083.101	2.167.488	3.576.570
427	Blang Teumulek	26.390.857	26.390.857	0,001	1.067.768	2.167.488	3.576.570
428	Meunasah Mesjid	26.312.107	26.312.107	0,001	1.064.582	2.167.488	3.576.570
429	Jurong Binjee	26.466.337	26.466.337	0,001	1.070.822	2.167.488	3.576.570
430	Blang Mane Dua Meunasah	26.683.212	26.683.212	0,001	1.079.597	2.167.488	3.576.570
431	Blang Mane Barat	26.647.737	26.647.737	0,001	1.078.161	2.167.488	3.576.570
432	Balee	26.633.322	26.633.322	0,001	1.077.578	2.167.488	3.576.570
433	Arongan	28.106.773	28.106.773	0,001	1.137.194	2.167.488	3.576.570
434	Meunasah Mamplam	27.592.984	27.592.984	0,001	1.116.406	2.167.488	3.576.570
435	Pulo Dapong	26.438.675	26.438.675	0,001	1.069.703	2.167.488	3.576.570
436	Ceurucok	27.967.180	27.967.180	0,001	1.131.546	2.167.488	3.576.570
437	Ie Rhob Glumpang	28.139.009	28.139.009	0,001	1.138.498	2.167.488	3.576.570
438	Ie Rhob Barat	26.724.037	26.724.037	0,001	1.081.248	2.167.488	3.576.570
439	Ie Rhob Timu	27.151.462	27.151.462	0,001	1.098.542	2.167.488	3.576.570
440	Ie Rhop Babah Lueng	26.339.897	26.339.897	0,001	1.065.706	2.167.488	3.576.570
441	Gle Meundong	26.395.123	26.395.123	0,001	1.067.941	2.167.488	3.576.570
442	Pulo Drien	28.263.642	28.263.642	0,001	1.143.540	2.167.488	3.576.570
443	Meunasah Dayah	26.579.552	26.579.552	0,001	1.075.403	2.167.488	3.576.570
444	Cot Trieng	26.299.077	26.299.077	0,001	1.064.055	2.167.488	3.576.570
445	Krueng Meuseugob	31.860.454	31.860.454	0,001	1.289.067	2.167.488	3.576.570
446	Lhok Tanoh	26.105.337	26.105.337	0,001	1.056.216	2.167.488	3.576.570
447	Blang Tambue	29.541.620	29.541.620	0,001	1.195.247	2.167.488	3.576.570
448	Keude Tambue	31.679.629	31.679.629	0,001	1.281.751	2.167.488	3.576.570
449	Meunasah Asan	29.320.078	29.320.078	0,001	1.186.284	2.167.488	3.576.570
450	Peuneulet Tunong	28.814.390	28.814.390	0,001	1.165.824	2.167.488	3.576.570
451	Cure Tunong	29.293.521	29.293.521	0,001	1.185.209	2.167.488	3.576.570

452	Cure Baroh	29.182.498	29.182.498	0,001	1.180.717	2.167.488	3.576.570
453	Peuneulet Baroh	29.415.409	29.415.409	0,001	1.190.141	2.167.488	3.576.570
454	Ulee Kareung	29.909.783	29.909.783	0,001	1.210.143	2.157.488	3.576.570
455	Blang Panyang	30.953.935	30.953.935	0,001	1.252.389	2.167.488	3.576.570
456	Calok	27.858.417	27.858.417	0,001	1.127.145	2.167.488	3.576.570
457	Alue Leuhop	26.201.767	26.201.767	0,001	1.060.117	2.167.488	3.576.570
458	Paku	26.197.932	26.197.932	0,001	1.059.962	2.167.488	3.576.570
459	Lhok Mane	25.916.337	25.916.337	0,001	1.048.569	2.167.488	3.576.570
460	Tambue Barat	26.340.937	26.340.937	0,001	1.065.748	2.167.488	3.576.570
461	Meunasah Barat	25.916.337	25.916.337	0,001	1.048.569	2.167.488	3.576.570
<b>12. PEULIMBANG</b>							
462	Keude Peulimbang	46.222.107	46.222.107	0,002	1.870.136	2.167.488	3.576.570
463	Krueng Baro	26.589.317	26.589.317	0,001	1.075.798	2.167.488	3.576.570
464	Seuneubok Nalan	26.506.337	26.506.337	0,001	1.072.440	2.167.488	3.576.570
465	Rambong Payong	29.075.505	29.075.505	0,001	1.176.388	2.167.488	3.576.570
466	Seuneubok Aceh	26.626.327	26.626.327	0,001	1.077.295	2.167.488	3.576.570
467	Seuneubok Peulimbang	28.205.990	28.205.990	0,001	1.141.208	2.167.488	3.576.570
468	Seuneubok Punt	26.507.537	26.507.537	0,001	1.072.489	2.167.488	3.576.570
469	Uteun Sikumbong	26.565.862	26.565.862	0,001	1.074.849	2.167.488	3.576.570
470	Teupin Panah	28.330.683	28.330.683	0,001	1.146.253	2.167.488	3.576.570
471	Matang Kulee	26.573.772	26.573.772	0,001	1.075.169	2.167.488	3.576.570
472	Lancok Bungo	27.463.725	27.463.725	0,001	1.111.176	2.167.488	3.576.570
473	Uteun Rungkom	28.382.547	28.382.547	0,001	1.148.351	2.167.488	3.576.570
474	Padang Kasab	27.183.888	27.183.888	0,001	1.099.854	2.167.488	3.576.570
475	Seuneubok Seumawe	26.786.952	26.786.952	0,001	1.083.794	2.167.488	3.576.570
476	Jambo Dalam	26.924.414	26.924.414	0,001	1.089.356	2.167.488	3.576.570
477	Cot Geulumpang	27.103.513	27.103.513	0,001	1.096.602	2.167.488	3.576.570
478	Puuek	26.100.392	26.100.392	0,001	1.056.016	2.167.488	3.576.570
479	Balee Daka	26.016.337	26.016.337	0,001	1.052.615	2.167.488	3.576.570
480	Paloh Pupu	26.140.840	26.140.840	0,001	1.057.652	2.167.488	3.576.570
481	Seuneubok Teungoh	26.106.719	26.106.719	0,001	1.056.272	2.167.488	3.576.570
482	Garab	26.016.337	26.016.337	0,001	1.052.615	2.167.488	3.576.570
483	Kuta Trieng	26.016.337	26.016.337	0,001	1.052.615	2.167.488	3.576.570
<b>13. KOTA JUANG</b>							
484	Bandar Bireuen	1.387.630.278	1.387.630.278	0,064	56.013.202	2.167.488	3.576.570
485	Bireuen Meunasah Reulet	200.452.243	200.452.243	0,009	8.110.252	2.167.488	3.576.570
486	Bireuen Meunasah Blang	123.280.186	123.280.186	0,006	4.987.888	2.167.488	3.576.570
487	Bireuen Meunasah Capa	285.571.418	285.571.418	0,013	11.554.154	2.167.488	3.576.570
488	Bireuen Meunasah Dayah	62.589.175	62.589.175	0,003	2.532.344	2.167.488	3.576.570
489	Bireuen Meunasah Tgk Digadong	61.314.802	61.314.802	0,003	2.480.783	2.167.488	3.576.570
490	Geudong-Geudong	73.200.006	73.200.006	0,003	2.961.655	2.167.488	3.576.570
491	Pulo Ara Geudong Teungoh	267.663.816	267.663.816	0,012	10.829.616	2.167.488	3.576.570
492	Geudong Alue	56.283.424	56.283.424	0,003	2.277.214	2.167.488	3.576.570
493	Pulo Kiton	101.072.963	101.072.963	0,005	4.089.389	2.167.488	3.576.570
494	Lhok Awe Teungoh	53.099.875	53.099.875	0,002	2.148.409	2.167.488	3.576.570
495	Geulanggang Teungoh	95.803.658	95.803.658	0,004	3.876.194	2.167.488	3.576.570
496	Cot Gapu	136.212.038	136.212.038	0,006	5.511.108	2.167.488	3.576.570
497	Geulanggang Kulam	55.991.392	55.991.392	0,003	2.265.399	2.167.488	3.576.570
498	Geulanggang Gampong	201.669.310	201.669.310	0,009	8.159.494	2.167.488	3.576.570
499	Blang Tingkeum	45.082.229	45.082.229	0,002	1.824.017	2.167.488	3.576.570
500	Buket Teukuh	56.150.948	56.150.948	0,003	2.271.854	2.167.488	3.576.570
501	Blang Reuling	51.235.372	51.235.372	0,002	2.072.971	2.167.488	3.576.570
502	Cot Jrat	43.444.595	43.444.595	0,002	1.757.758	2.167.488	3.576.570
503	Cot Peutek	42.977.942	42.977.942	0,002	1.738.878	2.167.488	3.576.570
504	Uteuen Reutoh	44.536.052	44.536.052	0,002	1.801.918	2.167.488	3.576.570
505	Geulanggang Baro	100.891.566	100.891.566	0,005	4.082.050	2.167.488	3.576.570
506	Gampong Baro	41.171.270	41.171.270	0,002	1.665.780	2.167.488	3.576.570
<b>14. KUALA</b>							
507	Cot Batee	27.053.165	27.053.165	0,001	1.094.565	2.167.488	3.576.570
508	Cot Unoe	28.092.477	28.092.477	0,001	1.136.615	2.167.488	3.576.570
509	Kuta Baro	27.111.837	27.111.837	0,001	1.096.939	2.167.488	3.576.570
510	Cot Geulumpang	26.862.280	26.862.280	0,001	1.086.842	2.167.488	3.576.570
511	Cot Kuta	27.017.647	27.017.647	0,001	1.093.128	2.167.488	3.576.570
512	Geulumpang Baroh	25.966.337	25.966.337	0,001	1.050.592	2.167.488	3.576.570
513	Krueng Juli Timu	29.122.639	29.122.639	0,001	1.178.295	2.167.488	3.576.570
514	Krueng Juli Barat	27.169.421	27.169.421	0,001	1.099.269	2.167.488	3.576.570
515	Cot Trieng	27.677.135	27.677.135	0,001	1.119.811	2.167.488	3.576.570
516	Lhok Awe Awe	28.755.038	28.755.038	0,001	1.163.422	2.167.488	3.576.570
517	Cot Laga Sawa	26.653.237	26.653.237	0,001	1.078.384	2.167.488	3.576.570
518	Cot U Sibak	26.875.097	26.875.097	0,001	1.087.360	2.167.488	3.576.570


519	Lancok Pante Ara	27.226.537	27.226.537	0,001	1.101.579	2.167.488	3.576.570
520	Lancok Lancok	28.992.546	28.992.546	0,001	1.173.032	2.167.488	3.576.570
521	Kareung	26.551.929	26.551.929	0,001	1.074.285	2.167.488	3.576.570
522	Balee Kuyun	25.966.337	25.966.337	0,001	1.050.592	2.167.488	3.576.570
523	Ujong Blang	40.954.236	40.954.236	0,002	1.656.999	2.167.488	3.576.570
524	Ujong Blang Mesjid	25.995.232	25.995.232	0,001	1.051.761	2.167.488	3.576.570
525	Weu Jangka	27.162.537	27.162.537	0,001	1.098.990	2.167.488	3.576.570
526	Kuala Raja	26.996.186	26.996.186	0,001	1.092.259	2.167.488	3.576.570
<b>15. PEUSANGAN SIBLAH KREUENG</b>							
527	Lueng Daneun	29.283.517	29.283.517	0,001	1.184.804	2.167.488	3.576.570
528	Rambong Payong	25.976.464	25.976.464	0,001	1.051.002	2.167.488	3.576.570
529	Alue Keupula	26.666.452	26.666.452	0,001	1.078.919	2.167.488	3.576.570
530	Blang Ciri	26.734.597	26.734.597	0,001	1.081.676	2.167.488	3.576.570
531	Kubu	27.081.337	27.081.337	0,001	1.095.705	2.167.488	3.576.570
532	Teupin Raya	26.951.857	26.951.857	0,001	1.090.466	2.167.488	3.576.570
533	Cot Aneuk Batee	26.533.437	26.533.437	0,001	1.073.537	2.167.488	3.576.570
534	Kubu Raya	26.672.375	26.672.375	0,001	1.079.158	2.167.488	3.576.570
535	Pante Baro Gle Siblah	27.376.337	27.376.337	0,001	1.107.640	2.167.488	3.576.570
536	Pante Baro Kumbang	30.626.354	30.626.354	0,001	1.239.135	2.167.488	3.576.570
537	Pante Baro Bukit Panyang	26.831.557	26.831.557	0,001	1.085.599	2.167.488	3.576.570
538	Alue Krueb	26.846.337	26.846.337	0,001	1.086.197	2.167.488	3.576.570
539	Alue Iet	27.925.897	27.925.897	0,001	1.129.875	2.167.488	3.576.570
540	Paloh Mampree	26.206.857	26.206.857	0,001	1.060.323	2.167.488	3.576.570
541	Buket Sudan	26.634.149	26.634.149	0,001	1.077.612	2.167.488	3.576.570
542	Awe Geutah	27.499.297	27.499.297	0,001	1.112.615	2.167.488	3.576.570
543	Cot Saluet	26.592.237	26.592.237	0,001	1.075.916	2.167.488	3.576.570
544	Alue Geulumpang	27.323.815	27.323.815	0,001	1.105.515	2.167.488	3.576.570
545	Pante Karya	26.819.052	26.819.052	0,001	1.085.093	2.167.488	3.576.570
546	Awe Geutah Paya	26.717.717	26.717.717	0,001	1.080.993	2.167.488	3.576.570
547	Dayah Baroe	26.316.217	26.316.217	0,001	1.064.748	2.167.488	3.576.570
<b>16. PEUSANGAN SELATAN</b>							
548	Darussalam	35.258.318	35.258.318	0,002	1.426.543	2.167.488	3.576.570
549	Blang Mane	45.973.494	45.973.494	0,002	1.860.077	2.167.488	4.576.570
550	Tanjong Beuridi	27.831.709	27.831.709	0,001	1.126.065	2.167.488	3.576.570
551	Darul Aman	27.624.057	27.624.057	0,001	1.117.663	2.167.488	3.576.570
552	Geulanggang Labu	28.027.737	28.027.737	0,001	1.133.996	2.167.488	3.576.570
553	Teupin Reudeup	26.376.337	26.376.337	0,001	1.067.181	2.167.488	3.576.570
554	Ulee Jalan	26.950.134	26.950.134	0,001	1.090.396	2.167.488	3.576.570
555	Paya Crot	26.323.897	26.323.897	0,001	1.065.059	2.167.488	3.576.570
556	Pulo Panyang	27.273.282	27.273.282	0,001	1.103.471	2.167.488	3.576.570
557	Me Rayeuk	26.781.857	26.781.857	0,001	1.083.588	2.167.488	3.576.570
558	Uteun Gathom	27.446.337	27.446.337	0,001	1.110.472	2.167.488	3.576.570
559	Leung Kuli	28.016.537	28.016.537	0,001	1.133.543	2.167.488	3.576.570
560	Lueng Baro	26.566.107	26.566.107	0,001	1.074.859	2.167.488	3.576.570
561	Mate Ie	26.676.337	26.676.337	0,001	1.079.318	2.167.488	3.576.570
562	Blang Cut	26.431.337	26.431.337	0,001	1.069.406	2.167.488	3.576.570
563	Blang Pala	26.296.337	26.296.337	0,001	1.063.944	2.167.488	3.576.570
564	Krueng Beukah	26.436.237	26.436.237	0,001	1.069.604	2.167.488	3.576.570
565	Ceubrek	27.218.473	27.218.473	0,001	1.101.253	2.167.488	3.576.570
566	Uteun Raya	27.021.617	27.021.617	0,001	1.093.288	2.167.488	3.576.570
567	Pulo Harapan	25.913.576	25.913.576	0,001	1.048.457	2.167.488	3.576.570
568	Suwak	26.001.337	26.001.337	0,001	1.052.008	2.167.488	3.576.570
<b>17. KUTA BLANG</b>							
569	Paloh Dama	26.554.577	26.554.577	0,001	1.074.392	2.167.488	3.576.570
570	Paya Rangkuluh	30.192.661	30.192.661	0,001	1.221.588	2.167.488	3.576.570
571	Paloh Raya	26.830.777	26.830.777	0,001	1.085.567	2.167.488	3.576.570
572	Crueng Kumbang	26.518.337	26.518.337	0,001	1.072.926	2.167.488	3.576.570
573	Tanjong Siron	26.803.577	26.803.577	0,001	1.084.467	2.167.488	3.576.570
574	Balee Mee	26.612.881	26.612.881	0,001	1.076.751	2.167.488	3.576.570
575	Buket Dalam	26.701.337	26.701.337	0,001	1.080.330	2.167.488	3.576.570
576	parang Sikureung	26.508.348	26.508.348	0,001	1.072.522	2.167.488	3.576.570
577	Cot Baroh	28.182.913	28.182.913	0,001	1.140.274	2.167.488	3.576.570
578	paloh Peuradi	26.751.177	26.751.177	0,001	1.082.346	2.167.488	3.576.570
579	Cot Mee	26.933.148	26.933.148	0,001	1.089.709	2.167.488	3.576.570
580	Blang Mee	89.181.737	89.181.737	0,004	3.608.273	2.167.488	3.576.570
581	Glee Putoh	27.046.337	27.046.337	0,001	1.094.289	2.167.488	3.576.570
582	Tingkeum Baro	26.772.192	26.772.192	0,001	1.083.197	2.167.488	3.576.570
583	Tingkeum Manyang	80.061.346	80.061.346	0,004	3.239.264	2.167.488	5.576.570
584	Kulu	38.148.847	38.148.847	0,002	1.543.494	2.167.488	3.576.570
585	Babah Suak	26.870.537	26.870.537	0,001	1.087.176	2.167.488	3.576.570



586	Ulee pusong	29.908.184	29.908.184	0,001	1.210.078	2.167.488	3.576.570
587	pulo Nga	26.782.487	26.782.487	0,001	1.083.613	2.167.488	3.576.570
588	Meuse	32.255.296	32.255.296	0,001	1.305.042	2.167.488	3.576.570
589	Blang Panjoe	26.966.337	26.966.337	0,001	1.091.052	2.167.488	3.576.570
590	Babah Jurong	39.101.179	39.101.179	0,002	1.582.025	2.167.488	3.576.570
591	dayah Panjoe	26.790.685	26.790.685	0,001	1.083.945	2.167.488	3.576.570
592	Pulo Blang	26.731.337	26.731.337	0,001	1.081.544	2.167.488	3.576.570
593	Im Budee	27.328.337	27.328.337	0,001	1.105.698	2.167.488	3.576.570
594	Pulo Siron	27.316.359	27.316.359	0,001	1.105.214	2.167.488	3.576.570
595	Jarommah Mee	26.556.337	26.556.337	0,001	1.074.463	2.167.488	3.576.570
596	Jarommah Baroh	27.476.154	27.476.154	0,001	1.111.679	2.167.488	3.576.570
597	Lhok Nga	31.206.713	31.206.713	0,001	1.262.616	2.167.488	3.576.570
598	Pulo Reudeup	27.791.337	27.791.337	0,001	1.124.431	2.167.488	3.576.570
599	Geulanggang Meunjee	27.227.900	27.227.900	0,001	1.101.635	2.167.488	3.576.570
600	Geulanggang panah	26.994.297	26.994.297	0,001	1.092.183	2.167.488	3.576.570
601	Ujong Blang	27.136.803	27.136.803	0,001	1.097.949	2.167.488	3.576.570
602	Geulanggang Rayeuk	26.854.897	26.854.897	0,001	1.086.543	2.167.488	3.576.570
603	Dayah Mesjid	26.958.077	26.958.077	0,001	1.086.543	2.167.488	3.576.570
604	Keurumbok	27.251.977	27.251.977	0,001	1.102.609	2.167.488	3.576.570
605	Cot Ara	28.270.407	28.270.407	0,001	1.143.814	2.167.488	3.576.570
606	Rancong	27.058.427	27.058.427	0,001	1.094.778	2.167.488	3.576.570
607	Jambo Kajeung	27.346.652	27.346.652	0,001	1.106.439	2.167.488	3.576.570
608	Kulu Kuta	26.166.337	26.166.337	0,001	1.058.684	2.167.488	3.576.570
609	Pulo Awe	26.171.337	26.171.337	0,001	1.058.886	2.167.488	3.744.570
<b>TOTAL KESELURUHAN</b>		<b>21.750.000.000</b>	<b>21.750.000.000</b>	<b>1,000</b>	<b>879.807.489</b>	<b>1.320.000.000</b>	<b>2.200.000.000</b>

BUPATI BIREUEN,



 MUZAKKAR A. GANI



LAMPIRAN III  
 PERATURAN BUPATI BIREUEN  
 NOMOR 9A TAHUN 2020  
 TENTANG

TATA CARA PEMBAGIAN DAN PENETAPAN RINCIAN PAGU INDIKATIF  
 ALOKASI DANA GAMPONG DAN RINCIAN BAGIAN DARI HASIL PAJAK  
 DAERAH DAN RETRIBUSI DAERAH UNTUK SETIAP GAMPONG DALAM  
 KABUPATEN BIREUEN TAHUN ANGGARAN 2020

RINCIAN BAGIAN DARI HASIL RETRIBUSI DAERAH UNTUK SETIAP GAMPONG  
 DALAM KABUPATEN BIREUEN TAHUN ANGGARAN 2020

NO	GAMPONG	RETRIBUSI	JUMLAH	KOEFSIEN GAMPONG	1.099.645.000		JUMLAH
					439.858.000	659.787.000	
					40%	60%	
(2)	(2)	(3)	(4)	(5)	(6)	(7)	(8)
<b>1. SAMALANGA</b>							
1	Keude Aceh	206.012.000	206.012.000	0,019	8.151.961	1.083.394	9.427.936
2	Sangso	399.859.000	399.859.000	0,036	15.822.549	1.083.394	17.295.783
3	Pante Rheng	-	-	-	-	1.083.394	1.065.483
4	Meulik	-	-	-	-	1.083.394	1.065.483
5	Namploh Baro	-	-	-	-	1.083.394	1.065.483
6	Namploh Manyang	-	-	-	-	1.083.394	1.065.483
7	Namploh Blang Garang	-	-	-	-	1.083.394	1.065.483
8	Namploh Krueng	-	-	-	-	1.083.394	1.065.483
9	Namploh Papeuen	-	-	-	-	1.083.394	1.065.483
10	Meunasah Lueng	-	-	-	-	1.083.394	1.065.483
11	Lhok Seumira	-	-	-	-	1.083.394	1.065.483
12	Ulee Jeumatan	-	-	-	-	1.083.394	1.065.483
13	Lancok	-	-	-	-	1.083.394	1.065.483
14	Paloh	-	-	-	-	1.083.394	1.065.483
15	Mesjid Baro	-	-	-	-	1.083.394	1.065.483
16	Batee Iliék	-	-	-	-	1.083.394	1.065.483
17	Pulo Baroh	-	-	-	-	1.083.394	1.065.483
18	Matang Wakeuh	-	-	-	-	1.083.394	1.065.483
19	Darussalam	-	-	-	-	1.083.394	1.065.483
20	Matang Jereung	-	-	-	-	1.083.394	1.065.483
21	Matang	-	-	-	-	1.083.394	1.065.483
22	Cot Mane	-	-	-	-	1.083.394	1.065.483
23	Alue Barat	-	-	-	-	1.083.394	1.065.483
24	Cot Siren	-	-	-	-	1.083.394	1.065.483
25	Ulee Alue	-	-	-	-	1.083.394	1.065.483
26	Pineung Seribee	-	-	-	-	1.083.394	1.065.483
27	Gampong Baro	-	0	-	-	1.083.394	1.065.483
28	Kandang	-	-	-	-	1.083.394	1.065.483
29	Gampong Putoh	-	-	-	-	1.083.394	1.065.483
30	Mideun Jok	-	-	-	-	1.083.394	1.065.483
31	Mideun Geudong	-	-	-	-	1.083.394	1.065.483
32	Lueng Keubeu	-	-	-	-	1.083.394	1.065.483
33	Geulumpang Bungkok	-	-	-	-	1.083.394	1.065.483
34	Gampong Meulum	-	-	-	-	1.083.394	1.065.483
35	Cot Meurak Baroh	-	-	-	-	1.083.394	1.065.483
36	Cot Meurak Blang	-	-	-	-	1.083.394	1.065.483
37	Meurah	-	-	-	-	1.083.394	1.065.483
38	Ulee Ue	-	-	-	-	1.083.394	1.065.483
39	Matang Teungoh	-	-	-	-	1.083.394	1.065.483
40	Tanjong Baro	-	-	-	-	1.083.394	1.065.483
41	Angkieng Barat	-	0	-	-	1.083.394	1.065.483
42	Meunasah Lincah	-	-	-	-	1.083.394	1.065.483
43	Meunasah Lancok	-	-	-	-	1.083.394	1.065.483
44	Meunasah Puuk	-	-	-	-	1.083.394	1.065.483
45	Tanjongan Idem	-	-	-	-	1.083.394	1.065.483
46	Geulumpang Payong	-	-	-	-	1.083.394	1.065.483

2. JEUNIEB							
47	Blang Mee Timu	0				1.083.394	1.065.483
48	Lancang	0				1.083.394	1.065.483
49	Blang Lancang	0				1.083.394	1.065.483
50	Teupin Keupula	0				1.083.394	1.065.483
51	Tanjong Bungong	0				1.083.394	1.065.483
52	Dayah Baro	0				1.083.394	1.065.483
53	Ulee Rabo	0				1.083.394	1.065.483
54	Lueng Teungoh	0				1.083.394	1.065.483
55	Lampoh Oe	0				1.083.394	1.065.483
56	Pulo Rangkileh	0				1.083.394	1.065.483
57	Tufah	0				1.083.394	1.065.483
58	Sampol Ajat	0				1.083.394	1.065.483
59	Darul Aman	0				1.083.394	1.065.483
60	Lhok Kulam	0				1.083.394	1.065.483
61	Ulee Blang	0				1.083.394	1.065.483
62	Uteun Peupaleh	0				1.083.394	1.065.483
63	Ulee Gajah	0				1.083.394	1.065.483
64	Alue Seutui	0				1.083.394	1.065.483
65	Blang Neubok	0				1.083.394	1.065.483
66	Matang Bangka	0				1.083.394	1.065.483
67	Matang Teungoh	0				1.083.394	1.065.483
68	Matang Nibong	51.500.000	51.500.000	0,005	2.037.872	1.083.394	3.155.883
69	Blang Mee Barat	0				1.083.394	1.065.483
70	Keude JeunieB	64.600.000	64.600.000	0,006	2.556.243	1.083.394	3.687.583
71	Cot Geulumpang Baroh	0				1.083.394	1.065.483
72	Cot Geulumpang Tunong	0				1.083.394	1.065.483
73	Meunasah Keutapang	0				1.083.394	1.065.483
74	Meunasah Dayah	0				1.083.394	1.065.483
75	Lheue Simpang	0				1.083.394	1.065.483
76	Lheue Barat	0				1.083.394	1.065.483
77	Jeumpa Sikureueng	0				1.083.394	1.065.483
78	Janggot Seungko	0				1.083.394	1.065.483
79	Meunasah Tambo	0				1.083.394	1.065.483
80	Meunasah Keupula	0				1.083.394	1.065.483
81	Meunasah Tunong Lueng	0				1.083.394	1.065.483
82	Meunasah Alue	0				1.083.394	1.065.483
83	Blang Poroh	0				1.083.394	1.065.483
84	Meunasah Lueng	0				1.083.394	1.065.483
85	Dayah Blang Raleu	0				1.083.394	1.065.483
86	Meunasah Blang	0	0	-	-	1.083.394	1.065.483
87	Alue Lam Saba	0	0	-	-	1.083.394	1.065.483
88	Meunasah Kota	830.592.500	830.592.500	0,075	32.866.813	1.083.394	34.779.383
89	Paya Blie	0				1.083.394	1.065.483
<b>3 PEUDADA</b>							
90	Lawang	0				1.083.394	1.065.483
91	Matang Reuleut	0				1.083.394	1.065.483
92	Meunasah Krueng	0				1.083.394	1.065.483
93	Cot Keutapang	0				1.083.394	1.065.483
94	Meunasah Rabo	0				1.083.394	1.065.483
95	Meunasah Tambo	0				1.083.394	1.065.483
96	Meunasah Baroh	0				1.083.394	1.065.483
97	Meunasah Pulo	349.722.000	349.722.000	0,031	13.838.612	1.083.394	15.260.683
98	Matang Pasi	0	0	-	-	1.083.394	1.065.483
99	Blang Kubu	0				1.083.394	1.065.483
100	Garot	0				1.083.394	1.065.483
101	Ara Bungong	0				1.083.394	1.065.483
102	Jabet	0				1.083.394	1.065.483
103	Sawang	0				1.083.394	1.065.483
104	Blang Beururu	0				1.083.394	1.065.483
105	Hagu	0				1.083.394	1.065.483
106	Blang Rangkuluh	0				1.083.394	1.065.483
107	Meunasah Bungo	0				1.083.394	1.065.483
108	Paya Beunot	0				1.083.394	1.065.483
109	Meunasah Tunong	0				1.083.394	1.065.483
110	Meunasah Alue	0				1.083.394	1.065.483
111	Meunasah Cut	0				1.083.394	1.065.483
112	Meunasah Mesjid	0				1.083.394	1.065.483

113	Meunasah Teungoh	0				1.083.394	1.065.483
114	Meunasah Blang	0	0	-	-	1.083.394	1.065.483
115	Kukue	0	0	-	-	1.083.394	1.065.483
116	Blang Matang	0				1.083.394	1.065.483
117	Blang Geulumpang	0				1.083.394	1.065.483
118	Baro	0				1.083.394	1.065.483
119	Paya	0				1.083.394	1.065.483
120	Seuneubok Paya	0	0	-	-	1.083.394	1.065.483
121	Pulo Lawang	0				1.083.394	1.065.483
122	Keude Alue Rheing	33.090.000	33.090.000	0,003	1.309.382	1.083.394	2.408.583
123	Karieng	0				1.083.394	1.065.483
124	Pulo Ara	0				1.083.394	1.065.483
125	Cot Laot	0				1.083.394	1.065.483
126	Alue Sijuek	0				1.083.394	1.065.483
127	Blang Bati	0				1.083.394	1.065.483
128	Buket Paya	0				1.083.394	1.065.483
129	Dayah Mon Ara	0				1.083.394	1.065.483
130	Calok	0				1.083.394	1.065.483
131	Cot Kruet	0				1.083.394	1.065.483
132	Tanjong Seulamat	0				1.083.394	1.065.483
133	Jaba	0				1.083.394	1.065.483
134	Alue Gandai	0				1.083.394	1.065.483
135	Neubok Naleung	0				1.083.394	1.065.483
136	Paya Timu	0				1.083.394	1.065.483
137	Mulia	0				1.083.394	1.065.483
138	Pinto Rimba	0				1.083.394	1.065.483
139	Alue Keutapang	0				1.083.394	1.065.483
140	Tgk. Di Bathon	0				1.083.394	1.065.483
141	Paya Barat	0				1.083.394	1.065.483
<b>4 JEUMPA</b>							
142	Gieumpang Payong	150.800.000	150.800.000	0,014	5.967.205	1.083.394	7.186.483
143	Blang Seunong	0				1.083.394	1.065.483
144	Cot Leusong	0				1.083.394	1.065.483
145	Batee Timoh	0				1.083.394	1.065.483
146	Lipah Rayeuk	0				1.083.394	1.065.483
147	Cot Geurundong	0				1.083.394	1.065.483
148	Lipah Cut	0				1.083.394	1.065.483
149	Beurawang	0				1.083.394	1.065.483
150	Geudong Tampu	0				1.083.394	1.065.483
151	Cot Tarom Baroh	0				1.083.394	1.065.483
152	Blang Cot Baroh	0				1.083.394	1.065.483
153	Blang Cot Tunong	0				1.083.394	1.065.483
154	Seuleumbah	0				1.083.394	1.065.483
155	Cot Keutapang	20.652.000	20.652.000	0,002	817.206	1.083.394	1.903.783
156	Cot Tarom Tunong	0				1.083.394	1.065.483
157	Blang Bladeh	171.800.000	171.800.000	0,015	6.798.181	1.083.394	8.038.983
158	Mon Jambee	0				1.083.394	1.065.483
159	Blang Dalam	0				1.083.394	1.065.483
160	Kuala Jeumpa	0	0	-	-	1.083.394	1.065.483
161	Cot Gadong	0				1.083.394	1.065.483
162	Cot Bada	322.615.000	322.615.000	0,029	12.765.979	1.083.394	14.160.583
163	Teupok Baroh	0	0	-	-	1.083.394	1.065.483
164	Teupok Tunong	0	0	-	-	1.083.394	1.065.483
165	Pulo Lawang	0				1.083.394	1.065.483
166	Abeuk Usong	0				1.083.394	1.065.483
167	Paloh Seulimeng	0				1.083.394	1.065.483
168	Abeuk Tingkeum	0				1.083.394	1.065.483
169	Blang Mee	0				1.083.394	1.065.483
170	Blang Seupeung	0				1.083.394	1.065.483
171	Blang Gandai	0				1.083.394	1.065.483
172	Cot Ulim	0				1.083.394	1.065.483
173	Cot Iboih	0				1.083.394	1.065.483
174	Blang Rheum	0				1.083.394	1.065.483
175	Paloh Panyang	0				1.083.394	1.065.483
176	Seuneubok Lhong	0				1.083.394	1.065.483
177	Salah Sirong Jaya	0				1.083.394	1.065.483
178	Mon Mane	0				1.083.394	1.065.483
179	Alue Limeng	0				1.083.394	1.065.483

180	Cot Meugoe		0				1.083.394	1.065.483
181	Cot Iboeh Timu		0				1.083.394	1.065.483
182	Kuta Meuligoe		0				1.083.394	1.065.483
183	Lhaksamana		0				1.083.394	1.065.483
<b>5 PEUSANGAN</b>								
184	Meunasah Timu		0	0	-	-	1.083.394	1.065.483
185	Keude Matang Glp Dua	1.119.496.990	1.119.496.990	0,101	44.298.856		1.083.394	46.505.983
186	Meunasah Dayah		0	-	-		1.083.394	1.065.483
187	Pante Gajah		0				1.083.394	1.065.483
188	Blang Asan	800.760.000	800.760.000	0,072	31.686.331		1.083.394	33.568.483
189	Paya Cut		0				1.083.394	1.065.483
190	Seuneubok Aceh		0				1.083.394	1.065.483
191	Panton Geulima		0				1.083.394	1.065.483
192	Neuheuen		0				1.083.394	1.065.483
193	Matang Sagoe		0				1.083.394	1.065.483
194	Matang Mesjid		0				1.083.394	1.065.483
195	Matang Cot Paseh		0				1.083.394	1.065.483
196	Cot Panjoe		0				1.083.394	1.065.483
197	Paya Lipah		0				1.083.394	1.065.483
198	Paya Meuneng		0				1.083.394	1.065.483
199	Keude Tanjong		0				1.083.394	1.065.483
200	Tanjong Paya		0				1.083.394	1.065.483
201	Tanjong Nie		0				1.083.394	1.065.483
202	Tanjong Mesjid		0				1.083.394	1.065.483
203	Pante Cut		0				1.083.394	1.065.483
204	Blang Cut		0				1.083.394	1.065.483
205	Pulo Pisang		0				1.083.394	1.065.483
206	Pante Piyeu		0				1.083.394	1.065.483
207	Meunasah Nibong		0				1.083.394	1.065.483
208	Krueng Baro Bb Krueng		0				1.083.394	1.065.483
209	Krueng Baro Mesjid		0				1.083.394	1.065.483
210	Bayu		0				1.083.394	1.065.483
211	Putoh		0				1.083.394	1.065.483
212	Meunasah Meucap		0				1.083.394	1.065.483
213	Pante Ara		0				1.083.394	1.065.483
214	Raya Dagang		0				1.083.394	1.065.483
215	Raya Tambo		0				1.083.394	1.065.483
216	Kapa		0				1.083.394	1.065.483
217	Blang Panjoe		0				1.083.394	1.065.483
218	Pante Lhong		0				1.083.394	1.065.483
219	Asan Bideun		0				1.083.394	1.065.483
220	Cot Rabo Baroh		0				1.083.394	1.065.483
221	Cot Rabo Tunong		0				1.083.394	1.065.483
222	Cot Nga		0				1.083.394	1.065.483
223	Pulo Naleung		0	0	-	-	1.083.394	1.065.483
224	Mata Mamplam	15.210.000	15.210.000	0,001	310.217		1.083.394	1.385.783
225	Alue Glumpang		0				1.083.394	1.065.483
226	Karieng		0				1.083.394	1.065.483
227	Krueng Dheue		0				1.083.394	1.065.483
228	Cot Ieju		0				1.083.394	1.065.483
229	Cot Buket		0				1.083.394	1.065.483
230	Nicah		0				1.083.394	1.065.483
231	Cot Keuranji		0				1.083.394	1.065.483
232	Paloh		0				1.083.394	1.065.483
233	Cot Bada Tunong		0				1.083.394	1.065.483
234	Cot Bada Baroh		0				1.083.394	1.065.483
235	Cot Girek		0				1.083.394	1.065.483
236	Cot Keumudee		0				1.083.394	1.065.483
237	Sagoe		0				1.083.394	1.065.483
238	Pulo Ue Baro		0				1.083.394	1.065.483
239	Cot Bada Barat		0				1.083.394	1.065.483
240	Tanoh Mirah		0				1.083.394	1.065.483
241	Seuneubok Rawa		0				1.083.394	1.065.483
242	Paya Aboe		0				1.083.394	1.065.483
243	Blang Rambong		0				1.083.394	1.065.483
244	Blang Geulanggang		0				1.083.394	1.065.483
245	Paya Reuhah		0				1.083.394	1.065.483
246	Uteun Bunta		0				1.083.394	1.065.483

247	Alue Udeung	0				1.083.394	1.065.483
248	Alue Peuno	0				1.083.394	1.065.483
249	Cot Puuek	0				1.083.394	1.065.483
250	Pante Pisang	0				1.083.394	1.065.483
251	Baro	0				1.083.394	1.065.483
252	Blang Dalam	0				1.083.394	1.065.483
6	<b>MAKMUR</b>						
253	Leubu Me	0				1.083.394	1.065.483
254	Paya Dua	0				1.083.394	1.065.483
255	Leubu Cot	0				1.083.394	1.065.483
256	Leubu Mesjid	0				1.083.394	1.065.483
257	Kuta Barat	0				1.083.394	1.065.483
258	Trienggadeng	0				1.083.394	1.065.483
259	Cot Kruet	0				1.083.394	1.065.483
260	Blang Kuthang	0				1.083.394	1.065.483
261	Buket Seulamat	0				1.083.394	1.065.483
262	Lapehan Mesjid	0				1.083.394	1.065.483
263	Ulee Glee	410.825.000	410.825.000	0,037	16.256.478	1.083.394	17.740.983
264	Mon Ara	0				1.083.394	1.065.483
265	Pandak	0				1.083.394	1.065.483
266	Blang Dalam	0				1.083.394	1.065.483
267	Alue Dua	0				1.083.394	1.065.483
268	Seuneubok Baro	0				1.083.394	1.065.483
269	Panteu Breuh	0				1.083.394	1.065.483
270	Tanjong Mulla	0				1.083.394	1.065.483
271	Blang Mane	0				1.083.394	1.065.483
272	Meureubo	0				1.083.394	1.065.483
273	Blang Perlak	0				1.083.394	1.065.483
274	Panton Mesjid	0				1.083.394	1.065.483
275	Sukarame	0				1.083.394	1.065.483
276	Matang Kumbang	0				1.083.394	1.065.483
277	Pulo Teungoh	0				1.083.394	1.065.483
278	Batee Dabai	0				1.083.394	1.065.483
279	Ara Lipeh	0				1.083.394	1.065.483
7	<b>GANDAPURA</b>						
280	Keude Lapang	162.950.000	162.950.000	0,015	6.447.984	1.083.394	7.679.783
281	Lapang Barat	0	0	-	-	1.083.394	1.065.483
282	Lingka Kuta	0				1.083.394	1.065.483
283	Lapang Timu	604.674.000	604.674.000	0,054	23.927.145	1.083.394	25.609.283
284	Teupin Siron	0				1.083.394	1.065.483
285	Ie Rhop	0				1.083.394	1.065.483
286	Ceubo	0				1.083.394	1.065.483
287	Paloh Me	0				1.083.394	1.065.483
288	Lhok Mambang	0	0	-	-	1.083.394	1.065.483
289	Samuti Krueng	0				1.083.394	1.065.483
290	Cot Mane	0				1.083.394	1.065.483
291	Samuti Makmur	0				1.083.394	1.065.483
292	Samuti Rayeuk	0				1.083.394	1.065.483
293	Cot Puuk	0				1.083.394	1.065.483
294	Samuti Aman	0				1.083.394	1.065.483
295	Alue Mangki	0	0	-	-	1.083.394	1.065.483
296	Mon Keulayu	0				1.083.394	1.065.483
297	Geurugok	149.200.000	149.200.000	0,013	5.903.892	1.083.394	7.121.583
298	Blang Keude	135.594.000	135.594.000	0,012	5.365.498	1.083.394	6.569.283
299	Cot Tufah	0				1.083.394	1.065.483
300	Cot Tunong	0				1.083.394	1.065.483
301	Paya Baro	0				1.083.394	1.065.483
302	Paloh Kayee Kunyet	0				1.083.394	1.065.483
303	Cot Jabet	0				1.083.394	1.065.483
304	Cot Teubee	0				1.083.394	1.065.483
305	Pante Sikueumbong	0				1.083.394	1.065.483
306	Blang Guron	0				1.083.394	1.065.483
307	Dama Kawan	0				1.083.394	1.065.483
308	Paya Seupat	0				1.083.394	1.065.483
309	Cot Rambat	0				1.083.394	1.065.483
310	Paya Kareung	0				1.083.394	1.065.483
311	Mon Jeureujak	0				1.083.394	1.065.483
312	Tanjong Raya	0				1.083.394	1.065.483
313	Tanjong Mesjid	0				1.083.394	1.065.483
314	Blang Kubu	0				1.083.394	1.065.483

315	Tanjong Bungong	0				1.083.394	1.065.483
316	Pulo Gisa	0				1.083.394	1.065.483
317	Ujung Bayu	0				1.083.394	1.065.483
318	Mon Jambee	0				1.083.394	1.065.483
319	Blang Rheu	0	0	-	-	1.083.394	1.065.483
8	<b>PANDRAH</b>						
320	Lancok Ulim	0	0	-	-	1.083.394	1.065.483
321	Nase Mee	0	0	-	-	1.083.394	1.065.483
322	Pandrah Kandeh	28.250.000	28.250.000	0,003	1.117.862	1.083.394	2.212.283
323	Panton	0				1.083.394	1.065.483
324	Lhok Dagang	0				1.083.394	1.065.483
325	Pandrah Janeng	0				1.083.394	1.065.483
326	Garot	0				1.083.394	1.065.483
327	Gampong Blang	0				1.083.394	1.065.483
328	Kuta Reusep	0				1.083.394	1.065.483
329	Blang Samagadeng	0				1.083.394	1.065.483
330	Panton Bili	0				1.083.394	1.065.483
331	Alue Igeuh	0				1.083.394	1.065.483
332	Meunasah Reudeup	100.328.000	100.328.000	0,009	3.970.011	1.083.394	5.137.883
333	Meunasah Teungoh	0				1.083.394	1.065.483
334	Bantayan	0				1.083.394	1.065.483
335	Cot Leubeng	0				1.083.394	1.065.483
336	Seunebok Baro	0				1.083.394	1.065.483
337	Uteun Kruet	0				1.083.394	1.065.483
338	Nase Barat	0				1.083.394	1.065.483
9	<b>JULI</b>						
339	Juli Cot Mesjid	22.300.000	22.300.000	0,002	882.418	1.083.394	1.970.783
340	Juli Seutuy	0				1.083.394	1.065.483
341	Juli Tambo Tanjong	0				1.083.394	1.065.483
342	Juli Keude Dua	0				1.083.394	1.065.483
343	Juli Tgk Di Lampoh	0				1.083.394	1.065.483
344	Gleumpang Meu Jimjim	0				1.083.394	1.065.483
345	Alue Unoe	0				1.083.394	1.065.483
346	Batee Raya	0				1.083.394	1.065.483
347	Seuneubok Peureraden	0				1.083.394	1.065.483
348	Juli Mee Teungoh	0				1.083.394	1.065.483
349	Seuneubok Gunci	0				1.083.394	1.065.483
350	Mane Meujingki	0				1.083.394	1.065.483
351	Abeuk Budi	0				1.083.394	1.065.483
352	Blang Keutumba	0				1.083.394	1.065.483
353	Pante Baro	0				1.083.394	1.065.483
354	Beunytot	119.780.000	119.780.000	0,011	4.739.733	1.083.394	5.927.483
355	Paya Cut	0				1.083.394	1.065.483
356	Teupin Manee	0				1.083.394	1.065.483
357	Simpang Jaya	0				1.083.394	1.065.483
358	Krueng Simpo	0				1.083.394	1.065.483
359	Suka Tani	0				1.083.394	1.065.483
360	Juli Seupeng	0				1.083.394	1.065.483
361	Bukit Mulia	0				1.083.394	1.065.483
362	Juli Meunasah Tambo	0				1.083.394	1.065.483
363	Alue Rambong	0				1.083.394	1.065.483
364	Juli Meunasah Teungoh	158.175.000	158.175.000	0,014	6.032.035	1.083.394	7.258.883
365	Juli Paya Ru	0				1.083.394	1.065.483
366	Paseh	0				1.083.394	1.065.483
367	Juli Cot Meurak	15.800.000	15.800.000	0,001	625.211	1.083.394	1.706.883
368	Pante Peusangan	0				1.083.394	1.065.483
369	Bale Panah	0				1.083.394	1.065.483
370	Ranto Panyang	0				1.083.394	1.065.483
371	Simpang Mulia	0				1.083.394	1.065.483
372	Seuneubok Dalam	0				1.083.394	1.065.483
373	Juli Meunasah Jok	0				1.083.394	1.065.483
374	Juli Uruék Anoe	0				1.083.394	1.065.483
10	<b>JANGKA</b>						
375	Jangka Mesjid	295.423.000	295.423.000	0,027	11.689.983	1.083.394	13.056.783
376	Jangka Keutapang	0				1.083.394	1.065.483
377	Jangka Alue U	0				1.083.394	1.065.483

378	Jangka Alue	0				1.083.394	1.065.483
379	Jangka Alue Bie	0	0	-	-	1.083.394	1.065.483
380	Meulinteung	0				1.083.394	1.065.483
381	Paya Bieng	0				1.083.394	1.065.483
382	Meunasah Krueng	0				1.083.394	1.065.483
383	Barat Lanyan	0				1.083.394	1.065.483
384	Lamkuta	0				1.083.394	1.065.483
385	Geundot	0				1.083.394	1.065.483
386	Lueng	0				1.083.394	1.065.483
387	Kamboek	0				1.083.394	1.065.483
388	Ruseb Ara	0				1.083.394	1.065.483
389	Ruseb Dayah	0				1.083.394	1.065.483
390	Bada Barat	0				1.083.394	1.065.483
391	Bada Timu	0				1.083.394	1.065.483
392	Tanjongan	0				1.083.394	1.065.483
393	Tanah Anoe	0				1.083.394	1.065.483
394	Lhok Bugeng	0				1.083.394	1.065.483
395	Lampoh Rayeuk	0				1.083.394	1.065.483
396	Pulo Reudeup	0				1.083.394	1.065.483
397	Pulo Seuna	0				1.083.394	1.065.483
398	Linggong	0				1.083.394	1.065.483
399	Pulo Blang	0				1.083.394	1.065.483
400	Pulo Iboih	0				1.083.394	1.065.483
401	Abeuk Jaloh	0				1.083.394	1.065.483
402	Pulo U	0				1.083.394	1.065.483
403	Alue Buya	-				1.083.394	1.065.483
404	Alue Buya Pasi	0	0	-	-	1.083.394	1.065.483
405	Pante Sukon	0				1.083.394	1.065.483
406	Pante Paku	0				1.083.394	1.065.483
407	Bugak Blang	0				1.083.394	1.065.483
408	Bugak Mesjid	0				1.083.394	1.065.483
409	Bugak Krueng Mate	0				1.083.394	1.065.483
410	Bugak Krueng	0				1.083.394	1.065.483
411	Pante Ranub	0				1.083.394	1.065.483
412	Pulo Pineung Mns Dua	0	0	-	-	1.083.394	1.065.483
413	Punjot	0	0	-	-	1.083.394	1.065.483
414	Bugeng	0				1.083.394	1.065.483
415	Alue Kuta	0				1.083.394	1.065.483
416	Alue Bayeu Utang	0				1.083.394	1.065.483
417	Ulee Ceue	0	0	-	-	1.083.394	1.065.483
418	Kuala Ceurape	0	0	-	-	1.083.394	1.065.483
419	Pante Peusangan	0				1.083.394	1.065.483
420	Alue Bie Pusong	0				1.083.394	1.065.483
<b>11</b>	<b>SIMPANG MAMPLAM</b>						
421	Rheum Barat	0				1.083.394	1.065.483
422	Rheum Baroh	0				1.083.394	1.065.483
423	Rheum Timu	0				1.083.394	1.065.483
424	Blang Kuta Coh	0				1.083.394	1.065.483
425	Blang Kuta Dua Meunasah	0				1.083.394	1.065.483
426	Lancang	0				1.083.394	1.065.483
427	Blang Teumulek	0				1.083.394	1.065.483
428	Meunasah Mesjid	0				1.083.394	1.065.483
429	Jurong Binjee	0				1.083.394	1.065.483
430	Blang Mane Dua Meunasah	0				1.083.394	1.065.483
431	Blang Mane Barat	0				1.083.394	1.065.483
432	Balee	0				1.083.394	1.065.483
433	Arongan	0				1.083.394	1.065.483
434	Meunasah Mamplam	311.029.000	311.029.000	0,028	12.307.518	1.083.394	13.690.183
435	Pulo Dapong	0				1.083.394	1.065.483
436	Ceurucok	0				1.083.394	1.065.483
437	Ie Rhob Glumpang	0				1.083.394	1.065.483
438	Ie Rhob Barat	0				1.083.394	1.065.483
439	Ie Rhob Timu	0				1.083.394	1.065.483
440	Ie Rhob Babah Lueng	0				1.083.394	1.065.483
441	Gle Meundong	0				1.083.394	1.065.483

*Handwritten signature*



442	Pulo Drien	0				1.083.394	1.065.483
443	Meunasah Dayah	0				1.083.394	1.065.483
444	Cot Trieng	0				1.083.394	1.065.483
445	Krueng Meuseugob	0				1.083.394	1.065.483
446	Lhok Tanoh	0				1.083.394	1.065.483
447	Blang Tambue	0	0	-	-	1.083.394	1.065.483
448	Keude Tambue	0	0	-	-	1.083.394	1.065.483
449	Meunasah Asan	0	0	-	-	1.083.394	1.065.483
450	Peuneulet Tunong	0				1.083.394	1.065.483
451	Cure Tunong	0				1.083.394	1.065.483
452	Cure Baroh	0				1.083.394	1.065.483
453	Peuneulet Baroh	0				1.083.394	1.065.483
454	Ulee Kareung	0				1.083.394	1.065.483
455	Blang Panyang	0				1.083.394	1.065.483
456	Calok	0	0	-	-	1.083.394	1.065.483
457	Alue Leuhop	0				1.083.394	1.065.483
458	Paku	0				1.083.394	1.065.483
459	Lhok Mane	0				1.083.394	1.065.483
460	Tambue Barat	0				1.083.394	1.065.483
461	Meunasah Barat	0				1.083.394	1.065.483
12	<b>Peulimbang</b>						
462	Keude Peulimbang	57.648.000	57.648.000	0,005	2.281.150	1.083.394	3.405.483
463	Krueng Baro	0				1.083.394	1.065.483
464	Seuneubok Nalan	0				1.083.394	1.065.483
465	Rambong Payong	14.000.000	14.000.000	0,001	553.985	1.083.394	1.633.883
466	Seuneubok Aceh	0				1.083.394	1.065.483
467	Seuneubok Peulimbang	0				1.083.394	1.065.483
468	Seuneubok Punt	0				1.083.394	1.065.483
469	Uteun Sikumbong	0				1.083.394	1.065.483
470	Teupin Panah	0				1.083.394	1.065.483
471	Matang Kulee	0				1.083.394	1.065.483
472	Lancok Bungo	0				1.083.394	1.065.483
473	Uteun Rungkom	0				1.083.394	1.065.483
474	Padang Kasab	0				1.083.394	1.065.483
475	Seuneubok Seumawe	0	0	-	-	1.083.394	1.065.483
476	Jambo Dalam	0				1.083.394	1.065.483
477	Cot Geulumpang	0				1.083.394	1.065.483
478	Puuek	98.941.000	98.941.000	0,009	3.915.127	1.083.394	5.081.583
479	Balee Daka	0				1.083.394	1.065.483
480	Paloh Pupu	0				1.083.394	1.065.483
481	Seuneubok Teungoh	0				1.083.394	1.065.483
482	Garab	0				1.083.394	1.065.483
483	Kuta Trieng	0				1.083.394	1.065.483
13	<b>KOTA JUANG</b>						
484	Bandar Bireuen	1.023.522.500	1.023.522.500	0,092	40.501.115	1.083.394	42.657.283
485	Bireuen Meunasah Reulet	76.700.000	76.700.000	0,007	3.035.044	1.083.394	4.178.783
486	Bireuen Meunasah Blang	65.020.000	65.020.000	0,006	2.572.862	1.083.394	3.704.683
487	Bireuen Meunasah Capa	793.114.000	793.114.000	0,071	31.383.776	1.083.394	33.258.083
488	Bireuen Meunasah Dayah	15.800.000	15.800.000	0,001	625.211	1.083.394	1.706.883
489	Bireuen Meunasah Tgk Digadong	18.000.000	18.000.000	0,002	712.266	1.083.394	1.796.183
490	Geudong-Geudong	26.000.000	26.000.000	0,002	1.028.828	1.083.394	2.120.883
491	Pulo Ara Geudong Teungoh	0	0	-	-	1.083.394	1.065.483
492	Geudong Alue	19.500.000	19.500.000	0,002	771.621	1.083.394	1.857.083
493	Pulo Kition	14.500.000	14.500.000	0,001	573.770	1.083.394	1.654.083
494	Lhok Awe Teungoh	0				1.083.394	1.065.483
495	Geulaggang Teungoh	331.530.000	331.530.000	0,030	13.118.749	1.083.394	14.522.383
496	Cot Gapu	171.200.000	171.200.000	0,015	6.774.439	1.083.394	8.014.583
497	Geulaggang Kulam	0				1.083.394	1.065.483
498	Geulaggang Gampong	144.500.000	144.500.000	0,013	5.717.912	1.083.394	6.930.883
499	Blang Tingkeum	0				1.083.394	1.065.483
500	Buket Teukuh	102.915.000	102.915.000	0,009	4.072.380	1.083.394	5.242.883
501	Blang Reuling	0				1.083.394	1.065.483
502	Cot Jrat	0				1.083.394	1.065.483
503	Cot Peutek	0				1.083.394	1.065.483
504	Uteuen Reutoh	0				1.083.394	1.065.483
505	Geulaggang Baro	0				1.083.394	1.065.483
506	Gampong Baro	14.900.000	14.900.000	0,001	589.598	1.083.394	1.670.383
14	<b>KUALA</b>						

507	Cot Batee	0				1.083.394	1.065.483
508	Cot Unoe	0				1.083.394	1.065.483
509	Kuta Baro	0				1.083.394	1.065.483
510	Cot Geulumpang	0				1.083.394	1.065.483
511	Cot Kuta	0				1.083.394	1.065.483
512	Geulumpang Baroh	0				1.083.394	1.065.483
513	Krueng Juli Timu	0	0	-	-	1.083.394	1.065.483
514	Krueng Juli Barat	0	0	-	-	1.083.394	1.065.483
515	Cot Trieng	0				1.083.394	1.065.483
516	Lhok Awe Awe	10.500.000	10.500.000	0,001	415.488	1.083.394	1.491.783
517	Cot Laga Sawa	0				1.083.394	1.065.483
518	Cot U Sibak	0	0	-	-	1.083.394	1.065.483
519	Lancok Pante Ara	0	0	-	-	1.083.394	1.065.483
520	Lancok Lancok	16.750.000	16.750.000	0,002	662.803	1.083.394	1.745.483
521	Kareung	16.750.000	16.750.000	0,002	662.803	1.083.394	1.745.483
522	Balee Kuyun	0				1.083.394	1.065.583
523	Ujong Blang	9.850.000	9.850.000	0,001	389.768	1.083.394	1.465.383
524	Ujong Blang Mesjid	0				1.083.394	1.065.483
525	Weu Jangka	75.850.000	75.850.000	0,007	3.001.409	1.083.394	4.144.383
526	Kuala Raja	0	0	-	-	1.083.394	1.065.483
<b>15</b>	<b>PEUSANGAN SIBLAH KREUENG</b>						
527	Lueng Daneun	0	0	-	-	1.083.394	1.065.483
528	Rambong Payong	196.684.000	196.684.000	0,018	7.782.849	1.083.394	9.048.983
529	Alue Keupula	0				1.083.394	1.065.483
530	Blang Ciri	0				1.083.394	1.065.483
531	Kubu	0				1.083.394	1.065.483
532	Teupin Raya	0				1.083.394	1.065.483
533	Cot Aneuk Batee	0				1.083.394	1.065.483
534	Kubu Raya	0				1.083.394	1.065.483
535	Pante Baro Gle Siblah	0				1.083.394	1.065.483
536	Pante Baro Kumbang	0				1.083.394	1.065.483
537	Pante Baro Bukit Panyang	0				1.083.394	1.065.483
538	Alue Krueb	0				1.083.394	1.065.483
539	Alue Iet	0				1.083.394	1.065.483
540	Paloh Mampree	0				1.083.394	1.065.483
541	Buket Sudan	0				1.083.394	1.065.483
542	Awe Geutah	0				1.083.394	1.065.483
543	Cot Saluet	0				1.083.394	1.065.483
544	Alue Geulumpang	0				1.083.394	1.065.483
545	Pante Karya	0				1.083.394	1.065.483
546	Awe Geutah Paya	0				1.083.394	1.065.483
547	Dayah Baroe	0				1.083.394	1.065.483
<b>16</b>	<b>PEUSANGAN SELATAN</b>						
548	Darussalam	-				1.083.394	1.065.483
549	Blang Mane	-				1.083.394	1.065.483
550	Tanjong Beuridi	-				1.083.394	1.065.483
551	Darul Aman	-				1.083.394	1.065.483
552	Geulanggang Labu	222.369.000	222.369.000	0,020	8.799.213	1.083.394	10.091.483
553	Teupin Reudeup	-				1.083.394	1.065.483
554	Ulee Jalan	-				1.083.394	1.065.483
555	Paya Crot	-				1.083.394	1.065.483
556	Pulo Panyang	-				1.083.394	1.065.483
557	Me Rayeuk	-				1.083.394	1.065.483
558	Uteun Gathom	-				1.083.394	1.065.483
559	Leung Kuli	-				1.083.394	1.065.483
560	Lueng Baro	-				1.083.394	1.065.483
561	Mate Ie	-				1.083.394	1.065.483
562	Blang Cut	-				1.083.394	1.065.483
563	Blang Pala	-				1.083.394	1.065.483
564	Krueng Beukah	-				1.083.394	1.065.483
565	Ceubrek	-				1.083.394	1.065.483
566	Uteun Raya	-				1.083.394	1.065.483
567	Pulo Harapan	-				1.083.394	1.065.483
568	Suwak	-				1.083.394	1.065.483
<b>17</b>	<b>KUTABLANG</b>						
569	Paloh Dama	0				1.083.394	1.065.483
570	Paya Rangkuluh	0				1.083.394	1.065.483
571	Paloh Raya	0				1.083.394	1.065.483

572	Crueng Kumbang	0				1.083.394	1.065.483
573	Tanjong Siron	0				1.083.394	1.065.483
574	Balee Mee	0				1.083.394	1.065.483
575	Buket Dalam	0				1.083.394	1.065.483
576	parang Sikureung	0				1.083.394	1.065.483
577	Cot Baroh	0				1.083.394	1.065.483
578	paloh Peuradi	0				1.083.394	1.065.483
579	Cot Mee	0				1.083.394	1.065.483
580	Blang Mee	0				1.083.394	1.065.483
581	Glee Putoh	0				1.083.394	1.065.483
582	Tingkeum Baro	0				1.083.394	1.065.483
583	Tingkeum Manyang	37.500.000	37.500.000	0,003	1.483.887	1.083.394	2.587.683
584	Kulu	0				1.083.394	1.065.483
585	Babah Suak	0				1.083.394	1.065.483
586	Ulee pusong	0				1.083.394	1.065.483
587	pulo Nga	0				1.083.394	1.065.483
588	Meuse	454.127.000	454.127.000	0,041	17.969.952	1.083.394	19.486.683
589	Blang Panjoe	0				1.083.394	1.065.483
590	Babah Jurong	7.680.000	7.680.000	0,001	303.900	1.083.394	1.377.283
591	dayah Panjoe	0				1.083.394	1.065.483
592	Pulo Blang	0				1.083.394	1.065.483
593	Im Budee	0				1.083.394	1.065.483
594	Pulo Siron	0				1.083.394	1.065.483
595	Jarommah Mee	0				1.083.394	1.065.483
596	Jarommah Baroh	0				1.083.394	1.065.483
597	Lhok Nga	0				1.083.394	1.065.483
598	Pulo Reudeup	0				1.083.394	1.065.483
599	Geulanggang Meunjee	0				1.083.394	1.065.483
600	Geulanggang panah	0				1.083.394	1.065.483
601	Ujong Blang	0				1.083.394	1.065.483
602	Geulanggang Rayeuk	0				1.083.394	1.065.483
603	Dayah Mesjid	0				1.083.394	1.065.483
604	Keurumbok	0				1.083.394	1.065.483
605	Cot Ara	0				1.083.394	1.065.483
606	Rancong	0				1.083.394	1.065.483
607	Jambo Kajeung	0				1.083.394	1.065.483
608	Kulu Kuta	28.968.000	28.968.000	0,003	1.146.273	1.083.394	2.251.383
609	Pulo Awe	0				1.083.394	1.114.783
<b>TOTAL KESELURUHAN</b>		<b>11.115.855.990</b>	<b>11.115.855.990</b>	<b>0,999</b>	<b>439.339.351</b>	<b>659.787.000</b>	<b>1.099.645.000</b>

BUPATI BIREUEN, F.-

*[Handwritten signature]*

MUZAKKAR A.GANI

*[Handwritten mark]*