



WALIKOTA LHOKSEUMAWE
PROVINSI ACEH

PERATURAN WALIKOTA LHOKSEUMAWE
NOMOR 49 TAHUN 2020
TENTANG

PERUBAHAN KEDUA ATAS PERATURAN WALIKOTA LHOKSEUMAWE NOMOR
2 TAHUN 2020 TENTANG TATA CARA PENGALOKASIAN ALOKASI DANA
GAMPONG DAN BESARAN ALOKASI DANA GAMPONG SETIAP GAMPONG
DALAM WILAYAH KOTA LHOKSEUMAWE TAHUN ANGGARAN 2020

DENGAN RAHMAT ALLAH YANG MAHA KUASA

WALIKOTA LHOKSEUMAWE,

- Menimbang : a. bahwa sehubungan dengan adanya Perubahan Anggaran Pendapatan dan Belanja Kota Lhokseumawe maka terjadinya perubahan rincian besaran Alokasi Dana Gampong dalam Wilayah Kota Lhokseumawe sesuai dengan Peraturan Walikota Lhokseumawe Nomor 47 Tahun 2020 tentang Penjabaran Perubahan Anggaran Pendapatan dan Belanja Kota Lhokseumawe Tahun Anggaran 2020, perlu dilakukan Perubahan Kedua atas Peraturan Walikota Lhokseumawe Nomor 2 Tahun 2020 tentang Tata Cara Pengalokasian Alokasi Dana Gampong dan Besaran Alokasi Dana Gampong Setiap Gampong dalam Wilayah Kota Lhokseumawe Tahun Anggaran 2020;
- b. bahwa berdasarkan pertimbangan sebagaimana dimaksud dalam huruf a perlu menetapkan Peraturan Walikota Lhokseumawe tentang Perubahan Kedua Atas Peraturan Walikota Lhokseumawe Nomor 2 Tahun 2020 tentang Tata Cara Pengalokasian Alokasi Dana Gampong dan Besaran Alokasi Dana Gampong Setiap Gampong Dalam Wilayah Kota Lhokseumawe Tahun Anggaran 2020;
- Mengingat : 1. Undang-Undang Nomor 2 Tahun 2001 tentang Pembentukan Kota Lhokseumawe (Lembaran Negara Republik Indonesia Tahun 2001 Nomor 82, Tambahan Lembaran Negara Republik Indonesia Nomor 4109);
2. Undang-Undang Nomor 33 Tahun 2004 tentang Perimbangan Keuangan Antara Pemerintah Pusat dan Pemerintahan Daerah (Lembaran Negara Republik Indonesia Tahun 2004 Nomor 126, Tambahan Lembaran Negara Republik Nomor 4438);

3. Undang-Undang Nomor 11 Tahun 2006 tentang Pemerintahan Aceh (Lembaran Negara Republik Indonesia Tahun 2006 Nomor 62, Tambahan Lembaran Negara Republik Indonesia Nomor 4633);
4. Undang-Undang Nomor 6 Tahun 2014 tentang Desa (Lembaran Negara Republik Indonesia Tahun 2014 Nomor 7, Tambahan Lembaran Negara Republik Indonesia Nomor 5495);
5. Undang-Undang Nomor 23 Tahun 2014 tentang Pemerintahan Daerah (Lembaran Negara Republik Indonesia Tahun 2014 Nomor 244, Tambahan Lembaran Negara Republik Indonesia Nomor 5587), sebagaimana telah diubah beberapa kali, terakhir dengan Undang-Undang Nomor 9 Tahun 2015 tentang Perubahan Kedua atas Undang-Undang Nomor 23 Tahun 2014 tentang Pemerintahan Daerah (Lembaran Negara Republik Indonesia Tahun 2015 Nomor 58, Tambahan Lembaran Negara Republik Indonesia Nomor 5679);
6. Peraturan Pemerintah Nomor 60 Tahun 2002 tentang Pemberlakuan Secara Efektif Undang-Undang Nomor 2 Tahun 2001 tentang Pembentukan Kota Lhokseumawe (Lembaran Negara Republik Indonesia Tahun 2002 Nomor 116, Tambahan Lembaran Negara Republik Indonesia Nomor 4239);
7. Peraturan Pemerintah Nomor 12 Tahun 2019 tentang Pengelolaan Keuangan Daerah (Lembaran Negara Republik Indonesia Tahun 2019 Nomor 42, Tambahan Lembaran Negara Republik Indonesia Nomor 6322);
8. Peraturan Pemerintah Nomor 60 Tahun 2014 tentang Dana Desa Yang Bersumber Dari Anggaran Pendapatan dan Belanja Negara (Lembaran Negara Republik Indonesia Tahun 2014 Nomor 168, Tambahan Lembaran Negara Republik Indonesia Nomor 5558), sebagaimana telah diubah dengan Peraturan Pemerintah Nomor 8 Tahun 2016 tentang Perubahan atas Peraturan Pemerintah Nomor 60 Tahun 2014 tentang Dana Desa Yang Bersumber Dari Anggaran Pendapatan dan Belanja Negara (Lembaran Negara Republik Indonesia Tahun 2016 Nomor 57, Tambahan Lembaran Negara Republik Indonesia Nomor 5864);
9. Peraturan Pemerintah Nomor 43 Tahun 2014 tentang Peraturan Pelaksanaan Undang-Undang Nomor 6 Tahun 2014 tentang Desa (Lembaran Negara Republik Indonesia Tahun 2014 Nomor 123, Tambahan Lembaran Negara Republik Indonesia Nomor 5539), sebagaimana telah diubah beberapa kali diubah, terakhir dengan Peraturan Pemerintah Nomor 11 Tahun 2019 tentang Perubahan kedua atas Peraturan Pemerintah Nomor 43 Tahun 2014 tentang Peraturan Pelaksanaan Undang-Undang Nomor 6 Tahun 2014 tentang Desa (Lembaran Negara Republik Indonesia Tahun 2019 Nomor 41, Tambahan Lembaran Negara Republik Indonesia Nomor 6321);

10. Peraturan Menteri Dalam Negeri Nomor 20 Tahun 2018 tentang Pengelolaan Keuangan Desa (Berita Negara Republik Indonesia Tahun 2018 Nomor 611);
11. Peraturan Menteri Keuangan Nomor 257/PMK.07/2015 tentang Tata Cara Penundaan dan/atau Pemotongan Dana Perimbangan Terhadap Daerah Yang Tidak Memenuhi Alokasi Dana Desa (Berita Negara Republik Indonesia Tahun 2015 Nomor 2055);
12. Qanun Kota Lhokseumawe Nomor 1 Tahun 2015 tentang Gampong (Lembaran Kota Lhokseumawe Tahun 2015 Nomor 1), sebagaimana telah diubah dengan Qanun Kota Lhokseumawe Nomor 11 Tahun 2016 tentang Perubahan atas Qanun Kota Lhokseumawe Nomor 1 Tahun 2015 tentang Gampong (Lembaran Kota Lhokseumawe Tahun 2016 Nomor 11);
13. Qanun Kota Lhokseumawe Nomor 8 Tahun 2020 tentang Perubahan Anggaran Pendapatan dan Belanja Kota Lhokseumawe Tahun Anggaran 2020 (Lembaran Kota Lhokseumawe Tahun 2020 Nomor 8);
14. Peraturan Walikota Lhokseumawe Nomor 44 Tahun 2018 tentang Pengelolaan Keuangan Gampong (Berita Kota Lhokseumawe Tahun 2018 Nomor 43);
15. Peraturan Walikota Lhokseumawe Nomor 47 Tahun 2020 tentang Penjabaran Perubahan Anggaran Pendapatan dan Belanja Kota Lhokseumawe Tahun Anggaran 2020 (Berita Kota Lhokseumawe Tahun 2020 Nomor 47);

MEMUTUSKAN:

Menetapkan : PERATURAN WALIKOTA LHOKSEUMAWE TENTANG PERUBAHAN KEDUA ATAS PERATURAN WALIKOTA LHOKSEUMAWE NOMOR 2 TAHUN 2020 TENTANG TATA CARA PENGALOKASIAN ALOKASI DANA GAMPONG DAN BESARAN ALOKASI DANA GAMPONG SETIAP GAMPONG DALAM WILAYAH KOTA LHOKSEUMAWE TAHUN ANGGARAN 2020.

Pasal I

Mengubah Lampiran I A dan Lampiran 1 C Peraturan Walikota Lhokseumawe Nomor 2 Tahun 2020 tentang Tata Cara Pengalokasian Alokasi Dana Gampong dan Besaran Alokasi Dana Gampong Setiap Gampong Dalam Wilayah Kota Lhokseumawe (Berita Kota Lhokseumawe Tahun 2020 Nomor 2), sehingga Lampiran I A dan Lampiran I C sebagaimana tercantum dalam Lampiran I dan merupakan bagian tidak terpisahkan dari Peraturan Walikota ini.

Pasal II

Peraturan Walikota ini mulai berlaku pada tanggal diundangkan.

Agar setiap orang dapat mengetahuinya, memerintahkan Pengundangan Peraturan Walikota ini dengan penempatannya dalam Berita Kota Lhokseumawe.

Ditetapkan di Lhokseumawe
pada tanggal 20 November 2020 M
5 Rabiul Akhir 1442 H

WALIKOTA LHOKSEUMAWE, 

SUAIDI YAHYA

Diundangkan di Lhokseumawe
pada tanggal 20 November 2020 M
5 Rabiul Akhir 1442 H

SEKRETARIS DAERAH
KOTA LHOKSEUMAWE, 

T. ADNAN

BERITA KOTA LHOKSEUMAWE TAHUN 2020 NOMOR 50

LAMPIRAN I
 PERATURAN WALIKOTA LHOKSEUMAWE
 NOMOR TAHUN 2020
 TENTANG
 PERUBAHAN KEDUA ATAS PERATURAN
 WALIKOTA LHOKSEUMAWE NOMOR 2 TAHUN
 2020 TENTANG TATA CARA PENGALOKASIAN
 ALOKASI DANA GAMPONG DAN BESARAN
 ALOKASI DANA GAMPONG SETIAP GAMPONG
 DALAM WILAYAH KOTA LHOKSEUMAWE
 TAHUN ANGGARAN 2020

PENETAPAN PAGU ALOKASI DANA GAMPONG (ADG) SETIAP GAMPONG
 DALAM WILAYAH KOTA LHOKSEUMAWE TAHUN ANGGARAN 2020

A. PERHITUNGAN BESARAN ALOKASI DANA GAMPONG KOTA LHOKSEUMAWE

1. Total Dana Alokasi Dana Gampong	= Rp. 40.846.685.523,50
- SILTAP Aparatur Gampong	Rp. 19.966.393.920,00
- Tunjangan Kinerja	Rp. 1.305.600.000,00
- Honorarium Balai Pengajian	Rp. 6.517.200.000,00
- Honorarium Dayah	Rp. 1.881.000.000,00
- Honorarium Imum dan Bilal	Rp. 2.070.000.000,00 -
Sisa Dana ADG	Rp. 9.106.491.603,50

2. Pembagian Alokasi Dana Gampong

a. Jumlah Alokasi Dana Gampong Minimal (ADGM)	
= 60% x Rp. 9.106.491.603,50	= Rp. 5.463.894.962,10
b. Jumlah Alokasi Dana Gampong Proposional (ADGP)	
= 40% x Rp. 9.106.491.603,50	= Rp. 3.642.596.641,40
Total ADG	= Rp. 9.106.491.603,50

3. Pembagian Alokasi Dana Gampong Minimal (ADGM)


ADG Minimal (ADGM) dibagi secara merata untuk 68 Gampong

$$\text{Jumlah ADGM per Gampong} = \frac{\text{Rp. 5.463.894.962,10}}{68 \text{ Gampong}} = \text{Rp. 80.351.396,50}$$

4. Pembagian Alokasi Dana Gampong Proposional (ADGP)

ADG Proposional dibagi atas dasar perhitungan bobot masing-masing Gampong dengan menggunakan 4 variabel:

a. Variabel Kemiskinan	0,5
b. Variabel Keterjangkauan	0,1
c. Variabel Jumlah Penduduk	0,1
d. Variabel Luas Wilayah	0,30

 Total Bobot Variabel 1,00

B. PERHITUNGAN BOBOT GAMPONG UNTUK PENENTUAN JUMLAH ALOKASI DANA GAMPONG PROPOSIONAL

No.	KECAMATAN	GAMPONG	Bobot Gampong	Kemiskinan		Keterjangkauan		Penduduk		Wilayah	
				Keluarga	VKM	IKD - IK	VKJ	Jumlah	VKPD	Luas	VKW
				Miskin (KK)		Kota (Km)		Penduduk		Wilayah	
1	2	3	BG	am	0,50	aj	0,10	apd	0,1	aw	0,30
1	2	3	4	5	6	7	8	9	10	11	12
1	Muara Dua	Alue Awe	0,0146	177	0,005	19,09	0,001	2.806	0,001	4,50	0,007
2	Muara Dua	Blang Crum	0,0142	291	0,008	23,44	0,001	2.994	0,002	2,20	0,004
3	Muara Dua	Cut Mamplam	0,0159	303	0,008	28,66	0,001	2.121	0,001	3,20	0,005
4	Muara Dua	Meunasah Mee	0,0134	251	0,007	23,31	0,001	2.720	0,001	2,50	0,004
5	Muara Dua	Cot Girek Kandang	0,0156	291	0,008	32,59	0,002	2.993	0,002	2,80	0,005
6	Muara Dua	Keude Cunda	0,0064	167	0,004	10,45	0,001	1.935	0,001	0,22	0,000
7	Muara Dua	Uteunkot	0,0209	516	0,014	20,77	0,001	5.912	0,003	1,80	0,003
8	Muara Dua	Lhok Mon Puteh	0,0095	135	0,004	41,22	0,002	925	0,000	1,98	0,003
9	Muara Dua	Meunasah Mesjid	0,0250	382	0,010	18,31	0,001	7.423	0,004	6,00	0,010
10	Muara Dua	Mns. Panggoi	0,0282	682	0,018	26,21	0,001	6.523	0,003	3,20	0,005
11	Muara Dua	Paya Bili	0,0139	184	0,005	38,82	0,002	742	0,000	4,00	0,007
12	Muara Dua	Meunasah Alue	0,0280	358	0,010	39,24	0,002	3.043	0,002	9,00	0,015
13	Muara Dua	Paya Punteuet	0,0183	290	0,008	28,48	0,001	3.238	0,002	4,50	0,007
14	Muara Dua	Blang Poroh	0,0131	167	0,004	26,53	0,001	1.235	0,001	4,00	0,007
15	Muara Dua	Meunasah Manyang	0,0117	209	0,006	31,99	0,002	1.538	0,001	2,20	0,004
16	Muara Dua	Meunasah Blang	0,0169	385	0,010	32,13	0,002	2.630	0,001	2,20	0,004
17	Muara Dua	Paloh Batee	0,0123	147	0,004	41,31	0,002	978	0,001	3,50	0,006
		Sub Total	0,2780	4935	0,1313	482,55	0,0246	49.756	0,0263	57,80	0,0958

No.	KECAMATAN	GAMPONG	Bobot Gampong	Kemiskinan		Keterjangkauan		Penduduk		Wilayah	
				Keluarga	VKM	IKD - IK	VKJ	Jumlah	VKPD	Luas	VKW
				Miskin (KK)		Kota (Km)		Penduduk		Wilayah	
			BG	am	0,00	aj	0,00	apd	0	aw	0,00
1	2	3	4	5	6	7	8	9	10	11	12
1	Banda Sakti	Kuta Blang	0,0153	409	0,011	11,83	0,001	4.758	0,003	0,80	0,001
2	Banda Sakti	Tumpok Teungoh	0,0220	527	0,014	24,98	0,001	8.843	0,005	1,20	0,002
3	Banda Sakti	Simpang Empat	0,0131	337	0,009	21,50	0,001	4.102	0,002	0,50	0,001
4	Banda Sakti	Kampung Jawa Lhokseumawe	0,0146	317	0,008	21,31	0,001	7.629	0,004	0,60	0,001
5	Banda Sakti	Kota Lhokseumawe	0,0061	130	0,003	17,40	0,001	2.282	0,001	0,35	0,001
6	Banda Sakti	Mon Geudong	0,0165	439	0,012	19,10	0,001	5.202	0,003	0,64	0,001
7	Banda Sakti	Keude Aceh	0,0127	362	0,010	14,90	0,001	2.837	0,002	0,50	0,001
8	Banda Sakti	Pusong Lhokseumawe	0,0246	742	0,020	29,96	0,002	5.062	0,003	0,40	0,001
9	Banda Sakti	Hagu Teungoh	0,0117	243	0,006	27,74	0,001	4.774	0,003	0,80	0,001
10	Banda Sakti	Uteun Bayi	0,0141	329	0,009	28,93	0,001	5.223	0,003	0,65	0,001
11	Banda Sakti	Ujong Blang	0,0228	627	0,017	32,56	0,002	5.034	0,003	1,10	0,002
12	Banda Sakti	Hagu Selatan	0,0164	429	0,011	30,42	0,002	4.806	0,003	0,56	0,001
13	Banda Sakti	Pusong Baru	0,0151	434	0,012	22,24	0,001	3.910	0,002	0,18	0,000
14	Banda Sakti	Ulee Jalan	0,0119	298	0,008	31,61	0,002	2.812	0,001	0,50	0,001
15	Banda Sakti	Banda Masen	0,0139	372	0,010	24,27	0,001	3.365	0,002	0,58	0,001
16	Banda Sakti	Lancang Garam	0,0040	70	0,002	9,17	0,000	1.752	0,001	0,42	0,001
17	Banda Sakti	Jawa Baroe	0,0079	169	0,004	20,22	0,001	2.986	0,002	0,50	0,001
18	Banda Sakti	Hagu Barat Laut	0,0122	262	0,007	30,98	0,002	3.914	0,002	0,96	0,002
		Sub Total	0,2548	6.496	0,1729	419,12	0,0213	79.291	0,0420	11,24	0,0186

No.	KECAMATAN	GAMPONG	Bobot Gampong	Kemiskinan		Keterjangkauan		Penduduk		Wilayah	
				Keluarga	VKM	IKD - IK	VKJ	Jumlah	VKPD	Luas	VKW
				Miskin (KK)		Kota (Km)		Penduduk		Wilayah	
			BG	am	0,00	aj	0,00	apd	0	aw	0,00
1	2	3	4	5	6	7	8	9	10	11	12
1	Blang Mangat	Kuala	0,0104	199	0,005	39,88	0,002	1.053	0,001	1,50	0,002
2	Blang Mangat	Blang Cut	0,0110	170	0,005	30,93	0,002	1.367	0,001	2,50	0,004
3	Blang Mangat	Jambo Mesjid	0,0093	168	0,004	36,77	0,002	819	0,000	1,50	0,002
4	Blang Mangat	Jambo Timu	0,0102	200	0,005	36,56	0,002	1.091	0,001	1,50	0,002
5	Blang Mangat	Tunong	0,0086	126	0,003	36,08	0,002	933	0,000	1,75	0,003
6	Blang Mangat	Blang Teue	0,0063	86	0,002	39,72	0,002	348	0,000	1,10	0,002
7	Blang Mangat	Teungoh	0,0070	113	0,003	37,25	0,002	605	0,000	1,10	0,002
8	Blang Mangat	Baloi	0,0090	150	0,004	40,86	0,002	816	0,000	1,50	0,002
9	Blang Mangat	Mane Kareung	0,0112	212	0,006	35,09	0,002	942	0,000	2,00	0,003
10	Blang Mangat	Asan Kareung	0,0126	169	0,004	42,25	0,002	906	0,000	3,30	0,005
11	Blang Mangat	Rayeuk Kareung	0,0126	136	0,004	33,39	0,002	1.148	0,001	4,00	0,007
12	Blang Mangat	Blang Punteuet	0,0093	132	0,004	35,36	0,002	1.352	0,001	2,00	0,003
13	Blang Mangat	Kumbang Punteuet	0,0118	115	0,003	42,93	0,002	821	0,000	3,67	0,006
14	Blang Mangat	Mesjid Punteuet	0,0184	343	0,009	20,04	0,001	3.128	0,002	4,00	0,007
15	Blang Mangat	Ulee Blang Mane	0,0079	117	0,003	15,99	0,001	1.192	0,001	2,00	0,003
16	Blang Mangat	Keude Punteuet	0,0033	44	0,001	34,41	0,002	440	0,000	0,10	0,000
17	Blang Mangat	Alue Lim	0,0177	262	0,007	26,72	0,001	2.042	0,001	5,00	0,008
18	Blang Mangat	Blang Buloh	0,0152	206	0,005	31,18	0,002	1.362	0,001	4,50	0,007
19	Blang Mangat	Blang Weu Panjoe	0,0130	162	0,004	18,44	0,001	1.042	0,001	4,35	0,007
20	Blang Mangat	Jeulikat	0,0162	284	0,008	35,14	0,002	2.031	0,001	3,50	0,006
21	Blang Mangat	Blang Weu Baroh	0,0169	298	0,008	24,37	0,001	1.678	0,001	4,15	0,007
22	Blang Mangat	Seuneubok	0,0073	107	0,003	44,17	0,002	716	0,000	1,10	0,002
		Sub Total	0,2453	3799	0,1011	737,53	0,0376	25.832	0,0137	56,12	0,0930

No.	KECAMATAN	GAMPONG	Bobot Gampong	Kemiskinan		Keterjangkauan		Penduduk		Wilayah	
				Keluarga	VKM	IKD - IK	VKJ	Jumlah	VKPD	Luas	VKW
				Miskin (KK)		Kota (Km)		Penduduk		Wilayah	
1	2	3	BG	am	0,00	aj	0,00	apd	0	aw	0,00
1	2	3	4	5	6	7	8	9	10	11	12
1	Muara Satu	Batuphat Barat	0,0297	351	0,009	27,56	0,001	5.070	0,003	9,80	0,016
2	Muara Satu	Blang Panyang	0,0184	367	0,010	30,61	0,002	2.421	0,001	3,50	0,006
3	Muara Satu	Meunasah Dayah	0,0205	221	0,006	29,06	0,001	1.410	0,001	7,50	0,012
4	Muara Satu	Paloh Punti	0,0244	423	0,011	41,38	0,002	2.127	0,001	6,00	0,010
5	Muara Satu	Blang Pulo	0,0270	543	0,014	29,57	0,002	5.174	0,003	5,00	0,008
6	Muara Satu	Batuphat Timur	0,0215	470	0,013	17,75	0,001	5.851	0,003	3,00	0,005
7	Muara Satu	Blang Naleung Mameh	0,0120	262	0,007	29,80	0,002	3.470	0,002	1,00	0,002
8	Muara Satu	Cot Trieng	0,0176	169	0,004	36,23	0,002	941	0,000	6,50	0,011
9	Muara Satu	Padang Sakti	0,0146	283	0,008	20,83	0,001	2.917	0,002	2,70	0,004
10	Muara Satu	Meuria Paloh	0,0158	266	0,007	24,99	0,001	3.129	0,002	3,50	0,006
11	Muara Satu	Ujong Pacu	0,0203	204	0,005	36,14	0,002	1.455	0,001	7,40	0,012
		Sub Total	0,2218	3.559	0,095	323,92	0,017	33.965	0,018	55,90	0,093
		TOTAL	1,000	18.789	0,500	1.963,120	0,100	188.844	0,100	181,06	0,300



C. ALOKASI DANA GAMPONG PEMERINTAH KOTA KEPADA GAMPONG DALAM WILAYAH KOTA LHOKSEUMAWE TAHUN ANGGARAN 2020

No.	Kecamatan/Gampong	Bobot Gampong	Jumlah ADG Tiap Gampong									
		BG	ADG Minimal (ADGm)	ADG Proporsional (ADGp)	SILTAP Aparatur Gampong	Tunjangan Kinerja	Honorarium Balai Pengajian	Honorarium Dayah	Honorarium Imum dan Bilal	Sebelum Perubahan	Setelah Perubahan	Bertambah/Berkurang
1	2	3	4	5	6	7	8	9	10	11	12	13=12-11
	MUARA DUA											
1	Alue Awe	0,0146	80.351.396,50	53.271.551,07	274.210.320	19.200.000	87.000.000	40.800.000	36.000.000	675.684.700,00	596.429.635,00	(79.255.065,00)
2	Blang Crum	0,0142	80.351.396,50	51.610.299,80	271.783.680	19.200.000	78.600.000	16.200.000	18.000.000	619.541.900,00	546.408.215,00	(73.133.685,00)
3	Cut Mamplam	0,0159	80.351.396,50	58.093.619,20	322.743.120	19.200.000	109.200.000	19.200.000	18.000.000	714.701.600,00	632.381.475,00	(82.320.125,00)
4	Meunasah Mee	0,0134	80.351.396,50	48.990.925,93	274.210.320	19.200.000	95.400.000	-	36.000.000	636.285.900,00	560.732.035,00	(75.553.865,00)
5	Cot Girek Kandang	0,0156	80.351.396,50	56.927.437,59	298.476.720	19.200.000	144.000.000	57.000.000	36.000.000	779.128.500,00	664.713.952,00	(114.414.548,00)
6	Keude Cunda	0,0064	80.351.396,50	23.187.243,43	298.476.720	19.200.000	43.800.000	-	18.000.000	548.763.100,00	473.494.035,00	(75.269.065,00)
7	Uteunkot	0,0209	80.351.396,50	76.139.417,84	322.743.120	19.200.000	233.400.000	91.800.000	36.000.000	959.006.600,00	834.566.435,00	(124.440.165,00)
8	Lhok Mon Puteh	0,0095	80.351.396,50	34.468.978,03	274.210.320	19.200.000	46.800.000	90.000.000	36.000.000	653.942.400,00	569.107.835,00	(84.834.565,00)
9	Meunasah Mesjid	0,0250	80.351.396,50	90.957.222,24	371.275.920	19.200.000	246.000.000	25.200.000	54.000.000	995.766.600,00	863.991.935,00	(131.774.665,00)
10	Mns. Panggoi	0,0282	80.351.396,50	102.868.095,29	298.476.720	19.200.000	209.400.000	72.600.000	36.000.000	935.241.800,00	827.328.435,00	(107.913.365,00)
11	Paya Bili	0,0139	80.351.396,50	50.612.061,15	274.210.320	19.200.000	27.600.000	-	18.000.000	553.136.400,00	500.334.675,00	(52.801.725,00)
12	Meunasah Alue	0,0280	80.351.396,50	102.172.200,46	298.476.720	19.200.000	106.200.000	25.200.000	18.000.000	765.504.000,00	693.194.195,00	(72.309.805,00)
13	Paya Punteuet	0,0183	80.351.396,50	66.800.734,47	296.050.080	19.200.000	150.000.000	-	18.000.000	723.844.800,00	636.858.215,00	(86.986.585,00)
14	Blang Poroh	0,0131	80.351.396,50	47.634.695,28	274.210.320	19.200.000	43.200.000	16.200.000	18.000.000	580.068.400,00	518.837.485,00	(61.230.915,00)
15	Meunasah Manyang	0,0117	80.351.396,50	42.439.686,10	274.210.320	19.200.000	43.800.000	-	36.000.000	573.974.500,00	511.434.705,00	(62.539.795,00)
16	Meunasah Blang	0,0169	80.351.396,50	61.632.447,79	298.476.720	19.200.000	87.000.000	-	18.000.000	654.821.200,00	580.453.635,00	(74.367.565,00)
17	Paloh Batee	0,0123	80.351.396,50	44.925.007,86	274.210.320	19.200.000	39.000.000	22.200.000	36.000.000	595.438.100,00	532.051.555,00	(63.386.545,00)
	Sub Total	0,2780	1.365.973.740,50	1.012.731.623,53	4.996.451.760	326.400.000	1.790.400.000	476.400.000	486.000.000	11.964.850.500,00	10.542.318.452,00	(1.422.532.048,00)

No.	Kecamatan/Gampong	Bobot Gampong	Jumlah ADG Tiap Gampong									
		BG	ADG Minimal (ADGm)	ADG Proporsional (ADGp)	SILTAP Aparatur Gampong	Tunjangan Kinerja	Honorarium Balai Pengajian	Honorarium Dayah	Honorarium Imum dan Bilal	Sebelum Perubahan	Setelah Perubahan	Bertambah/Berkurang
1	2	3	4	5	6	7	8	9	10	11	12	13=12-11
	BANDA SAKTI											
1	Kuta Blang	0,0153	80.351.396,50	55.847.226,04	322.743.120	19.200.000	131.400.000	-	36.000.000	732.028.800,00	633.643.235,00	(98.385.565,00)
2	Tumpok Teungoh	0,0220	80.351.396,50	80.019.177,21	322.743.120	19.200.000	252.600.000	41.400.000	36.000.000	934.150.100,00	815.601.235,00	(118.548.865,00)
3	Simpang Empat	0,0131	80.351.396,50	47.586.250,63	298.476.720	19.200.000	108.600.000	37.200.000	18.000.000	690.655.600,00	580.659.730,00	(109.995.870,00)
4	Kampung Jawa Lhokseumawe	0,0146	80.351.396,50	53.019.057,12	344.582.880	19.200.000	132.000.000	-	54.000.000	767.844.400,00	655.078.395,00	(112.766.005,00)
5	Kota Lhokseumawe	0,0061	80.351.396,50	22.344.191,33	296.050.080	19.200.000	20.400.000	-	18.000.000	521.558.000,00	444.101.995,00	(77.456.005,00)
6	Mon Geudong	0,0165	80.351.396,50	59.994.968,98	322.743.120	19.200.000	199.800.000	19.200.000	36.000.000	826.410.300,00	713.211.535,00	(113.198.765,00)
7	Keude Aceh	0,0127	80.351.396,50	46.344.920,30	298.476.720	19.200.000	68.400.000	19.200.000	36.000.000	648.426.000,00	565.670.135,00	(82.755.865,00)
8	Pusong Lhokseumawe	0,0246	80.351.396,50	89.662.592,76	322.743.120	19.200.000	272.400.000	-	36.000.000	928.317.100,00	822.227.815,00	(106.089.285,00)
9	Hagu Teungoh	0,0117	80.351.396,50	42.739.119,42	298.476.720	19.200.000	171.000.000	16.200.000	36.000.000	742.130.500,00	633.690.935,00	(108.439.565,00)
10	Uteun Bayi	0,0141	80.351.396,50	51.257.028,91	298.476.720	19.200.000	134.400.000	40.200.000	36.000.000	743.457.300,00	636.826.455,00	(106.630.845,00)
11	Ujong Blang	0,0228	80.351.396,50	83.168.391,01	298.476.720	19.200.000	173.400.000	34.200.000	36.000.000	828.632.600,00	737.270.835,00	(91.361.765,00)
12	Hagu Selatan	0,0164	80.351.396,50	59.879.390,57	322.743.120	19.200.000	79.200.000	-	36.000.000	686.421.400,00	601.346.743,00	(85.074.657,00)
13	Pusong Baru	0,0151	80.351.396,50	54.824.492,53	296.050.080	19.200.000	143.400.000	-	18.000.000	697.663.500,00	605.475.435,00	(92.188.065,00)
14	Ulee Jalan	0,0119	80.351.396,50	43.193.467,51	271.783.680	19.200.000	96.600.000	84.000.000	36.000.000	709.580.300,00	609.422.195,00	(100.158.105,00)
15	Banda Masen	0,0139	80.351.396,50	50.554.170,90	298.476.720	19.200.000	145.800.000	25.200.000	18.000.000	720.708.200,00	623.617.735,00	(97.090.465,00)
16	Lancang Garam	0,0040	80.351.396,50	14.401.215,03	322.743.120	19.200.000	66.600.000	-	54.000.000	617.464.200,00	524.676.135,00	(92.788.065,00)
17	Jawa Baroe	0,0079	80.351.396,50	28.911.141,22	322.743.120	19.200.000	91.800.000	40.800.000	36.000.000	689.188.100,00	594.475.135,00	(94.712.965,00)
18	Hagu Barat Laut	0,0122	80.351.396,50	44.488.882,74	296.050.080	19.200.000	106.800.000	56.400.000	36.000.000	718.564.700,00	612.578.875,00	(105.985.825,00)
	Sub Total	0,2548	1.446.325.137,00	928.235.684,21	5.554.578.960	345.600.000	2.394.600.000	414.000.000	612.000.000	13.203.201.100,00	11.409.574.553,00	(1.793.626.547,00)

No.	Kecamatan/Gampong	Bobot Gampong	Jumlah ADG Tiap Gampong									
		BG	ADG Minimal (ADGm)	ADG Proporsional (ADGp)	SILTAP Aparatur Gampong	Tunjangan Kinerja	Honorarium Balai Pengajian	Honorarium Dayah	Honorarium Imum dan Bilal	Sebelum Perubahan	Setelah Perubahan	Bertambah/Berkurang
1	2	3	4	5	6	7	8	9	10	11	12	13=12-11
	BLANG MANGAT											
1	Kuala	0,0104	80.351.396,50	37.774.014,59	271.783.680	19.200.000	39.000.000	-	18.000.000	541.119.500,00	475.934.795,00	(65.184.705,00)
2	Blang Cut	0,0110	80.351.396,50	39.943.359,59	271.783.680	19.200.000	62.400.000	16.200.000	18.000.000	584.266.400,00	507.121.335,00	(77.145.065,00)
3	Jambo Mesjid	0,0093	80.351.396,50	33.740.626,13	322.743.120	19.200.000	34.800.000	-	36.000.000	599.284.300,00	525.076.435,00	(74.207.865,00)
4	Jambo Timu	0,0102	80.351.396,50	37.328.216,12	298.476.720	19.200.000	49.800.000	16.200.000	18.000.000	594.083.600,00	518.567.535,00	(75.516.065,00)
5	Tunong	0,0086	80.351.396,50	31.270.112,35	298.476.720	19.200.000	51.000.000	-	36.000.000	587.178.600,00	512.433.735,00	(74.744.865,00)
6	Blang Teue	0,0063	80.351.396,50	23.016.702,20	223.250.880	19.200.000	18.600.000	37.200.000	18.000.000	485.258.400,00	425.142.935,00	(60.115.465,00)
7	Teungoh	0,0070	80.351.396,50	25.671.341,22	223.250.880	19.200.000	21.600.000	-	18.000.000	455.401.915,00	417.795.075,00	(37.606.840,00)
8	Baloi	0,0090	80.351.396,50	32.748.927,51	249.943.920	19.200.000	45.600.000	-	18.000.000	517.663.700,00	465.538.095,00	(52.125.605,00)
9	Mane Kareung	0,0112	80.351.396,50	40.948.988,26	274.210.320	19.200.000	53.400.000	-	36.000.000	581.137.200,00	515.128.435,00	(66.008.765,00)
10	Asan Kareung	0,0126	80.351.396,50	45.886.009,81	271.783.680	19.200.000	45.000.000	-	36.000.000	578.382.700,00	512.262.435,00	(66.120.265,00)
11	Rayeuk Kareung	0,0126	80.351.396,50	45.734.801,38	298.476.720	19.200.000	52.800.000	25.200.000	18.000.000	619.828.500,00	534.737.635,00	(85.090.865,00)
12	Blang Punteuet	0,0093	80.351.396,50	34.035.189,85	271.783.680	19.200.000	115.200.000	25.200.000	36.000.000	654.406.500,00	556.352.735,00	(98.053.765,00)
13	Kumbang Punteuet	0,0118	80.351.396,50	42.846.894,80	296.050.080	19.200.000	21.600.000	-	18.000.000	556.280.100,00	498.797.495,00	(57.482.605,00)
14	Mesjid Punteuet	0,0184	80.351.396,50	67.142.293,61	298.476.720	19.200.000	103.200.000	-	54.000.000	716.029.900,00	630.884.935,00	(85.144.965,00)
15	Ulee Blang Mane	0,0079	80.351.396,50	28.678.422,22	274.210.320	19.200.000	36.000.000	31.200.000	18.000.000	556.874.800,00	485.936.435,00	(70.938.365,00)
16	Keude Punteuet	0,0033	80.351.396,50	12.102.189,97	298.476.720	19.200.000	13.200.000	-	18.000.000	500.038.900,00	432.543.935,00	(67.494.965,00)
17	Alue Lim	0,0177	80.351.396,50	64.470.775,39	296.050.080	19.200.000	106.200.000	38.400.000	36.000.000	732.635.300,00	645.399.595,00	(87.235.705,00)
18	Blang Buloh	0,0152	80.351.396,50	55.540.641,90	298.476.720	19.200.000	34.800.000	87.600.000	36.000.000	698.261.100,00	611.968.758,00	(86.292.342,00)
19	Blang Weu Panjoe	0,0130	80.351.396,50	47.389.045,18	298.476.720	19.200.000	28.800.000	62.400.000	36.000.000	653.733.200,00	562.464.835,00	(91.268.365,00)
20	Jeulikat	0,0162	80.351.396,50	59.091.276,24	296.050.080	19.200.000	31.800.000	38.400.000	36.000.000	649.439.800,00	575.198.935,00	(74.240.865,00)
21	Blang Weu Baroh	0,0169	80.351.396,50	61.692.112,83	322.743.120	19.200.000	103.800.000	-	36.000.000	713.985.200,00	622.928.835,00	(91.056.365,00)
22	Seuneubok	0,0073	80.351.396,50	26.587.858,19	274.210.320	19.200.000	21.600.000	19.200.000	36.000.000	545.056.700,00	469.392.135,00	(75.664.565,00)
	Sub Total	0,2453	1.767.730.723,00	893.639.799,34	6.229.184.880	422.400.000	1.090.200.000	397.200.000	630.000.000	13.120.346.315,00	11.501.607.073,00	(1.618.739.242,00)

No.	Kecamatan/ Gampong	Bobot Gampong	Jumlah ADG Tiap Gampong									
		BG	ADG Minimal (ADGm)	ADG Proporsional (ADGp)	SILTAP Aparatur Gampong	Tunjangan Kinerja	Honorarium Balai Pengajian	Honorarium Dayah	Honorarium Imum dan Bilal	Sebelum Perubahan	Setelah Perubahan	Bertambah/Berkurang
1	2	3	4	5	6	7	8	9	10	11	12	13=12-11
	MUARA SATU											
1	Batuphat Barat	0,0297	80.351.396,50	108.064.645,83	347.009.520	19.200.000	144.000.000	64.800.000	36.000.000	919.071.000,00	825.669.435,00	(93.401.565,00)
2	Blang Panyang	0,0184	80.351.396,50	67.048.542,07	274.210.320	19.200.000	29.400.000	41.400.000	18.000.000	623.210.200,00	566.710.135,00	(56.500.065,00)
3	Meunasah Dayah	0,0205	80.351.396,50	74.800.230,94	249.943.920	19.200.000	75.600.000	-	36.000.000	634.417.800,00	584.781.835,00	(49.635.965,00)
4	Paloh Punti	0,0244	80.351.396,50	88.996.787,24	298.476.720	19.200.000	106.200.000	28.200.000	36.000.000	764.962.100,00	685.631.835,00	(79.330.265,00)
5	Blang Pulo	0,0270	80.351.396,50	98.279.421,01	274.210.320	19.200.000	187.200.000	65.400.000	18.000.000	856.072.900,00	758.583.535,00	(97.489.365,00)
6	Batuphat Timur	0,0215	80.351.396,50	78.244.955,75	298.476.720	19.200.000	264.600.000	60.600.000	54.000.000	956.182.800,00	814.972.135,00	(141.210.665,00)
7	Blang Naleung Mamah	0,0120	80.351.396,50	43.654.922,17	298.476.720	19.200.000	97.800.000	19.200.000	18.000.000	655.427.900,00	576.165.935,00	(79.261.965,00)
8	Cot Trieng	0,0176	80.351.396,50	64.149.948,94	274.210.320	19.200.000	25.800.000	-	36.000.000	591.471.000,00	539.027.515,00	(52.443.485,00)
9	Padang Sakti	0,0146	80.351.396,50	53.219.737,82	298.476.720	19.200.000	132.600.000	94.200.000	18.000.000	780.866.400,00	677.762.215,00	(103.104.185,00)
10	Meuria Paloh	0,0158	80.351.396,50	57.581.035,68	298.476.720	19.200.000	76.800.000,00	169.800.000	36.000.000,00	825.797.100,00	710.937.735,00	(114.859.365,00)
11	Ujong Pacu	0,0203	80.351.396,50	73.949.306,87	274.210.320	19.200.000	102.000.000	49.800.000	36.000.000	733.493.000,00	652.943.135,00	(80.549.865,00)
	Sub Total	0,2218	883.865.361,50	807.989.534,32	3.186.178.320	211.200.000	1.242.000.000	593.400.000	342.000.000	8.340.972.200,00	7.393.185.445,00	(947.786.755,00)
	TOTAL	1,000	5.463.894.962,00	3.642.596.641,40	19.966.393.920	1.305.600.000	6.517.200.000	1.881.000.000	2.070.000.000	46.629.370.115,00	40.846.685.523,00	(5.782.684.592,00)

 WALIKOTA LHOKESEUMAWE,

 SUAIDI YAHYA