



PERATURAN DAERAH KOTA SOLOK
NOMOR 01 TAHUN 2021

TENTANG

PERTANGGUNGJAWABAN PELAKSANAAN
ANGGARAN PENDAPATAN DAN BELANJA DAERAH
TAHUN ANGGARAN 2020

DENGAN RAHMAT TUHAN YANG MAHA ESA

WALIKOTA SOLOK,

- Menimbang : a. bahwa untuk melaksanakan ketentuan Pasal 320 ayat (1) Undang-Undang Nomor 23 Tahun 2014 Tentang Pemerintahan Daerah sebagaimana telah diubah beberapa kali, terakhir dengan Undang-Undang Nomor 11 Tahun 2020 tentang Cipta Kerja, Kepala Daerah menyampaikan Rancangan Peraturan Daerah tentang Pertanggungjawaban Pelaksanaan Anggaran Pendapatan dan Belanja Daerah kepada Dewan Perwakilan Rakyat Daerah dengan dilampiri Laporan Keuangan yang telah diperiksa oleh Badan Pemeriksa Keuangan paling lama 6 (enam) bulan setelah tahun anggaran berakhir;
- b. bahwa berdasarkan pertimbangan sebagaimana dimaksud dalam huruf a, perlu menetapkan Peraturan Daerah tentang Pertanggungjawaban Pelaksanaan Anggaran Pendapatan Belanja Daerah Tahun Anggaran 2020;
- Mengingat : 1. Pasal 18 ayat (6) Undang-Undang Dasar Negara Republik Indonesia Tahun 1945;
2. Undang-Undang Nomor 8 Tahun 1956 tentang Pembentukan Daerah Otonom Kota Kecil dalam Lingkungan Daerah Propinsi Sumatera Tengah (Lembaran Negara Republik Indonesia Tahun 1956 Nomor 19);

u

3. Undang-Undang Nomor 23 Tahun 2014 tentang Pemerintahan Daerah (Lembaran Negara Republik Indonesia 2014 Nomor 244, Tambahan Lembaran Negara Republik Indonesia Nomor 5587) sebagaimana telah diubah beberapa kali terakhir dengan Undang-Undang Nomor 11 tahun 2020 tentang Cipta Kerja (Lembaran Negara Republik Indonesia Tahun 2020 Nomor 245, Tambahan Lembaran Negara Republik Indonesia Nomor 6573);
4. Peraturan Pemerintah Nomor 12 Tahun 2019 tentang Pengelolaan Keuangan Daerah (Lembaran Negara Republik Indonesia Tahun 2019 Nomor 42, Tambahan Lembaran Negara Republik Indonesia Nomor 6322);
5. Peraturan Menteri Dalam Negeri Nomor 77 Tahun 2020 tentang Pedoman Teknis Pengelolaan Keuangan Daerah;
6. Peraturan Daerah Kota Solok Nomor 4 Tahun 2019 tentang Anggaran Pendapatan dan Belanja Daerah Tahun Anggaran 2020;
7. Peraturan Daerah Kota Solok Nomor 4 Tahun 2020 tentang Perubahan Anggaran Pendapatan dan Belanja Daerah Tahun Anggaran 2020.

Dengan Persetujuan Bersama
DEWAN PERWAKILAN RAKYAT DAERAH KOTA SOLOK
dan
WALIKOTA SOLOK

MEMUTUSKAN :

Menetapkan : PERATURAN DAERAH TENTANG PERTANGGUNGJAWABAN PELAKSANAAN ANGGARAN PENDAPATAN DAN BELANJA DAERAH TAHUN ANGGARAN 2020.

Pasal 1

- (1) Pertanggungjawaban Pelaksanaan Anggaran Pendapatan dan Belanja Daerah Tahun Anggaran 2020 berupa laporan keuangan memuat :
 - a. Laporan Realisasi Anggaran;
 - b. Laporan Perubahan Saldo Anggaran Lebih;
 - c. Neraca;
 - d. Laporan Operasional;
 - e. Laporan Arus Kas;
 - f. Laporan Perubahan Ekuitas; Dan
 - g. Catatan Atas Laporan Keuangan.

u

- (2) Laporan keuangan sebagaimana dimaksud pada ayat (1) dilampiri dengan laporan kinerja dan ikhtisar laporan Keuangan Badan Usaha Milik Daerah/Perusahaan Daerah

Pasal 2

Laporan realisasi anggaran sebagaimana dimaksud dalam Pasal 1 ayat (1) huruf a sebagai berikut :

a. pendapatan	Rp545.555.282.679,47	
b. belanja	<u>Rp508.130.155.264,01</u>	
surplus		Rp37.425.127.415,46
c. pembiayaan		
1. penerimaan	Rp58.874.516.372,20	
2. pengeluaran	<u>Rp0,00</u>	
pembiayaan neto		<u>Rp58.874.516.372,20</u>
SILPA tahun 2020		Rp96.299.643.787,66

Pasal 3

Uraian laporan realisasi anggaran sebagaimana dimaksud dalam Pasal 2 sebagai berikut :

- a. selisih anggaran dengan realisasi pendapatan sejumlah Rp(5.066.401.596,47) dengan rincian sebagai berikut :
- | | | |
|--|-----------------------------|----------------------|
| 1. anggaran pendapatan setelah perubahan | Rp540.488.881.083,00 | |
| 2. realisasi | <u>Rp545.555.282.679,47</u> | |
| selisih lebih/kurang | | Rp(5.066.401.596,47) |
- b. selisih anggaran dengan realisasi belanja sejumlah Rp91.376.602.190,99 dengan rincian sebagai berikut :
- | | | |
|---------------------------------------|-----------------------------|---------------------|
| 1. anggaran belanja setelah perubahan | Rp599.506.757.455,00 | |
| 2. realisasi | <u>Rp508.130.155.264,01</u> | |
| selisih lebih/kurang | | Rp91.376.602.190,99 |
- c. selisih anggaran dengan realisasi surplus/defisit sejumlah Rp(96.443.003.787,46) dengan rincian sebagai berikut :
- | | | |
|--------------------------------------|----------------------------|-----------------------|
| 1. surplus/defisit setelah perubahan | Rp(59.017.876.372,00) | |
| 2. realisasi | <u>Rp37.425.127.415,46</u> | |
| selisih lebih/kurang | | Rp(96.443.003.787,46) |
- d. selisih anggaran dengan realisasi penerimaan pembiayaan sejumlah Rp143.359.999,80 dengan rincian sebagai berikut :
- | | | |
|---|----------------------------|------------------|
| 1. anggaran penerimaan pembiayaan setelah perubahan | Rp59.017.876.372,00 | |
| 2. realisasi | <u>Rp58.874.516.372,20</u> | |
| selisih lebih/kurang | | Rp143.359.999,80 |

De

e. selisih anggaran dengan realisasi pengeluaran pembiayaan sejumlah 0,00 dengan rincian sebagai berikut:		
1. anggaran pengeluaran pembiayaan		
setelah perubahan		Rp0,00
2. realisasi		<u>Rp0,00</u>
	selisih lebih/kurang	0,00
f. selisih anggaran dengan realisasi pembiayaan netto sejumlah Rp143.359.999,80 dengan rincian sebagai berikut :		
1. anggaran pembiayaan neto		
setelah perubahan		Rp59.017.876.372,00
2. realisasi		<u>Rp58.874.516.372,20</u>
	selisih lebih/kurang	Rp143.359.999,80

Pasal 4

Laporan perubahan saldo anggaran lebih sebagaimana dimaksud dalam Pasal 1 ayat (1) huruf b sebagai berikut:

saldo anggaran lebih awal		Rp59.017.876.372,20
penggunaan saldo anggaran lebih sebagai penerimaan pembiayaan tahun berjalan		Rp58.874.516.372,20
sub total		Rp143.360.000,00
sisa lebih/kurang pembiayaan		Rp96.299.643.787,66
anggaran		
sub total		Rp96.443.003.787,66
Koreksi Kesalahan Pembukuan Tahun sebelumnya		Rp(143.360.000,00)
saldo anggaran lebih		Rp96.299.643.787,66

Pasal 5

Neraca sebagaimana dimaksud dalam Pasal 1 ayat (1) huruf c per 31 Desember Tahun 2020 sebagai berikut :

a. jumlah asset		Rp1.562.414.445.972,66
b. jumlah kewajiban		Rp1.052.758.500,27
c. jumlah ekuitas dana		Rp1.561.361.687.472,39

Pasal 6

Laporan operasional sebagaimana dimaksud dalam Pasal 1 ayat (1) huruf d Tahun 2020 sebagai berikut :

jumlah pendapatan – laporan operasional		Rp547.828.267.464,93
jumlah beban – laporan operasional		Rp553.383.345.467,56
surplus/defisit dari kegiatan operasi		Rp(5.555.078.002,63)
surplus/defisit dari kegiatan non operasional		Rp0,00
surplus/defisit sebelum pos luar biasa		Rp(5.555.078.002,63)

u

jumlah pos luar biasa	Rp(46.327.000)
surplus/defisit-laporan operasional	Rp(5.601.405.002,63)

Pasal 7

Laporan arus kas sebagaimana dimaksud dalam Pasal 1 ayat (1) huruf e sampai dengan 31 Desember 2020 sebagai berikut :

a. saldo kas awal per 1 januari 2020	Rp58.691.592.663,11
b. arus kas dari aktivitas operasi	Rp122.706.484.447,47
c. arus kas dari aktivitas investasi	Rp(32.885.693.888,01)
d. arus kas dari aktivitas pendanaan	Rp -
e. arus kas dari aktivitas transitoris	Rp(52.212.769.134,91)
f. kas di bendahara pengeluaran	Rp29.700,00
g. kas lainnya di bendahara pengeluaran	Rp -
i. saldo akhir kas per 31 Desember 2020	Rp96.299.643.787,66

Pasal 8

Laporan perubahan ekuitas sebagaimana dimaksud dalam Pasal 1 ayat (1) huruf f sebagai berikut :

ekuitas awal	Rp1.541.127.041.788,02
surplus/defisit laporan operasional	Rp(5.601.405.002,63)
dampak komulatif perubahan kebijakan/kesalahan mendasar	Rp25.836.050.687,00
ekuitas akhir	Rp1.561.361.687.472,39

Pasal 9

Catatan atas laporan keuangan sebagaimana dimaksud dalam Pasal 1 ayat (1) huruf g Tahun Anggaran 2020 memuat informasi baik secara kuantitatif maupun kualitatif atas pos laporan keuangan.

Pasal 10

Pertanggungjawaban pelaksanaan Anggaran Pendapatan dan Belanja Daerah sebagaimana dimaksud dalam Pasal 1 sebagaimana tercantum dalam Lampiran yang merupakan bagian tidak terpisahkan dari Peraturan Daerah ini, terdiri dari :

- a. Lampiran I : Laporan Realisasi Anggaran (LRA) yang terdiri atas;
 1. Lampiran I.1 : Ringkasan LRA menurut urusan pemerintahan daerah dan organisasi;
 2. Lampiran I.2 : Rincian LRA menurut urusan pemerintahan daerah, organisasi, pendapatan, belanja dan pembiayaan;

u

3. Lampiran I.3 : Rekapitulasi realisasi anggaran belanja daerah menurut urusan pemerintahan daerah, organisasi, program dan kegiatan; dan
4. Lampiran I.4 : Rekapitulasi realisasi anggaran belanja daerah untuk keselarasan dan keterpaduan urusan pemerintahan daerah dan fungsi dalam kerangka pengelolaan keuangan negara;
- b. Lampiran II : Laporan Perubahan Saldo Anggaran Lebih;
- c. Lampiran III : Laporan Operasional;
- d. Lampiran IV : LPE;
- e. Lampiran V : Neraca;
- f. Lampiran VI : Laporan Arus Kas;
- g. Lampiran VII : Catatan atas Laporan Keuangan;
- h. Lampiran VIII : Daftar Rekapitulasi Piutang Daerah;
- i. Lampiran IX : Daftar Rekapitulasi Penyisihan Piutang Tak Tertagih;
- j. Lampiran X : Daftar Rekapitulasi Dana Bergulir dan Penyisihan Dana Bergulir;
- k. Lampiran XI : Daftar Penyertaan Modal (Investasi) Daerah;
- l. Lampiran XII : Daftar Rekapitulasi Realisasi Penambahan dan Pengurangan Aset Tetap Daerah;
- m. Lampiran XIII : Daftar Rekapitulasi Aset Tetap;
- n. Lampiran XIV : Daftar Rekapitulasi Konstruksi Dalam Pengerjaan;
- o. Lampiran XV : Daftar Rekapitulasi Aset Lainnya;
- p. Lampiran XVI : Daftar Dana Cadangan Daerah;
- q. Lampiran XVII : Daftar Kewajiban Jangka Pendek;
- r. Lampiran XVIII : Daftar Kewajiban Jangka Panjang;
- s. Lampiran XIX : Daftar Kegiatan-Kegiatan yang Belum Diselesaikan Sampai Akhir Tahun dan Dianggarkan Kembali Dalam Tahun Anggaran Berikutnya; dan
- t. Lampiran XX : Ikhtisar Laporan Keuangan Badan Usaha Milik Daerah/Perusahaan Daerah.

6

PENJELASAN
ATAS
PERATURAN DAERAH
NOMOR TAHUN 2021

TENTANG
PENJABARAN PERTANGGUNGJAWABAN PELAKSANAAN ANGGARAN
PENDAPATAN DAN BELANJA DAERAH TAHUN ANGGARAN 2020

I. UMUM

Sesuai dengan Undang-Undang Nomor 32 Tahun 2004 tentang Pemerintahan Daerah, Undang-Undang Nomor 33 Tahun 2004 tentang Perimbangan Keuangan Antara Pemerintah Pusat dan Daerah, Undang-Undang Nomor 17 Tahun 2003 tentang Keuangan Negara dan Peraturan Pemerintah Nomor 58 Tahun 2005 tentang Pengelolaan Keuangan Daerah yang secara teknis mengacu kepada Peraturan Menteri Dalam Negeri Nomor 13 Tahun 2006 sebagaimana telah diubah beberapa kali terakhir dengan Peraturan Menteri Dalam Negeri Nomor 21 Tahun 2011, APBD merupakan dasar pengelolaan keuangan daerah dalam masa 1(satu) tahun anggaran, yang terdiri atas Pendapatan Daerah, Belanja Daerah dan Pembiayaan Daerah.

Anggaran Pendapatan dan Belanja Daerah sebagai Rencana Keuangan Tahunan Daerah, merupakan pedoman dalam pelaksanaan tugas Pemerintahan, Pembangunan dan Pembinaan Kemasyarakatan, serta gambaran kebijakan publik yang mencerminkan hak dan kewajiban Pemerintah serta masyarakat dalam tahun berkenaan, dan pada akhir tahun anggaran dilakukan perhitungan realisasinya sebagai pertanggungjawaban kinerja keuangan daerah.

Rancangan Peraturan Daerah tentang Pertanggungjawaban Pelaksanaan Anggaran Pendapatan dan Belanja Daerah, terdiri dari :

1. Laporan Realisasi Anggaran;
2. Laporan Perubahan Saldo Anggaran Lebih;
3. Neraca;
4. Laporan Operasional;
5. Laporan Perubahan Ekuitas;
6. Laporan Arus Kas;
7. Catatan atas Laporan Keuangan.

u

Berdasarkan pertimbangan di atas maka perlu membentuk Peraturan Daerah tentang Pertanggungjawaban Pelaksanaan Anggaran Pendapatan Dan Belanja Daerah Tahun Anggaran 2020

II. PASAL DEMI PASAL

Pasal 1	Cukup jelas
Pasal 2	Cukup jelas
Pasal 3	Cukup jelas
Pasal 4	Cukup jelas
Pasal 5	Cukup jelas
Pasal 6	Cukup jelas
Pasal 7	Cukup jelas
Pasal 8	Cukup jelas
Pasal 9	Cukup jelas
Pasal 10	Cukup jelas
Pasal 11	Cukup jelas
Pasal 12	Cukup jelas

TAMBAHAN LEMBARAN DAERAH KOTA SOLOK NOMOR

u

Pasal 11


Walikota menetapkan Peraturan Walikota tentang Penjabaran Pertanggungjawaban Pelaksanaan Anggaran Pendapatan dan Belanja Daerah sebagai rincian lebih lanjut dari Pertanggungjawaban Pelaksanaan Anggaran Pendapatan Belanja Daerah Tahun Anggaran 2020.

Pasal 12

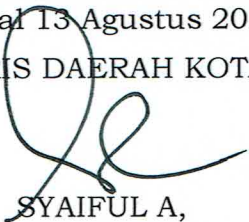
Peraturan Daerah ini mulai berlaku pada tanggal diundangkan.

Agar setiap orang mengetahuinya, memerintahkan pengundangan Peraturan Daerah ini dengan penempatannya dalam Lembaran Daerah Kota Solok.

Ditetapkan di Solok
pada tanggal 13 Agustus 2021


WALIKOTA SOLOK
ZUL ELFIAN

Diundangkan di Solok
pada tanggal 13 Agustus 2021
SEKRETARIS DAERAH KOTA SOLOK,



SYAIFUL A,
LEMBARAN DAERAH KOTA SOLOK TAHUN 2021
NOREG PERATURAN DAERAH KOTA SOLOK PROVINSI SUMATERA BARAT
(1 / 44 /2021)

u

Lampiran VIII : PERATURAN DAERAH

NOMOR : 01 TAHUN 2021

TENTANG : PERTANGGUNGJAWABAN PELAKSANAAN
ANGGARAN PENDAPATAN DAN BELANJA
DAERAH TAHUN ANGGARAN 2020KOTA SOLOK
DAFTAR REKAPITULASI PIUTANG DAERAH
TAHUN ANGGARAN 2020

No.	Uraian Rincian Piutang	Saldo Awal 1 Januari 2020	Penambahan 1/1 s/d 31/12-2020	Pengurangan 1/1 s/d 31/12-2020	Saldo Akhir 31 Desember 2020
1.	Piutang Pajak Daerah	6.904.436.677,00	2.122.562.182,00	1.309.290.254,00	7.717.708.605,00
	a. Pajak Hotel	55.634.657,00	32.883.354,00	54.934.657,00	33.583.354,00
	b. Pajak Restoran	18.974.770,00	13.297.406,00	11.953.770,00	20.318.406,00
	c. Pajak Reklame	12.951.269,00	-	-	12.951.269,00
	d. Pajak Penerangan Jalan Umum	376.737.906,00	370.077.123,00	376.737.906,00	370.077.123,00
	e. PBB P-2	6.440.138.075,00	1.706.304.299,00	865.663.921,00	7.280.778.453,00
2.	Piutang Retribusi	1.442.989.784,00	1.013.191.044,00	265.983.563,00	2.190.197.265,00
	a. Retribusi Pelayanan Pasar	1.209.290.606,00	546.332.047,00	245.634.529,00	1.509.988.124,00
	b. Retribusi Pemakaian Pertokoan RTH	216.500.000,00	59.500.000,00	14.000.000,00	262.000.000,00
	- Tunggakan Tahun 2012	68.500.000,00			68.500.000,00
	- Tunggakan Tahun 2013	49.000.000,00			49.000.000,00
	- Tunggakan Tahun 2014	47.000.000,00			47.000.000,00
	- Tunggakan Tahun 2016	82.000.000,00			82.000.000,00
	- Tunggakan Tahun 2016	68.500.000,00			68.500.000,00
	c. Retribusi Menara Telekomunikasi	17.199.178,00	4.526.247,00	6.349.034,00	15.376.391,00
	d. Retribusi Tempat Khusus Parkir Pasar Raya	-	207.226.400,00	-	207.226.400,00
	e. Retribusi Tempat Khusus Parkir RTH	-	4.080.000,00	-	4.080.000,00
	f. Retribusi Tempat Khusus Parkir di Tepi Jalan Umum	-	191.526.350,00	-	191.526.350,00
3.	Piutang Hasil Pengelolaan Kekayaan Daerah Yang Dipisahkan	16.002.626.563,00	13.734.030.726,00	16.002.626.563,00	13.734.030.726,00
	Bagian Deviden PT. Bank Pembangunan Daerah	16.002.626.563,00	13.734.030.726,00	16.002.626.563,00	13.734.030.726,00
4.	Piutang Transfer Pemerintah Provinsi dan Pemerintah Daerah Lainnya	1.747.587.288,00	5.066.495.976,00	1.747.587.288,00	5.066.495.976,00
	a. Pajak Kendaraan Bermotor	713.811.231,00	2.595.061.425,00	713.811.231,00	2.595.061.425,00
	b. Pajak Bea Balik Nama-Kendaraan Bermotor	291.657.042,00	500.631.099,00	291.657.042,00	500.631.099,00
	c. Pajak Bahan Bakar Kend. Bermotor	734.392.309,00	1.955.237.269,00	734.392.309,00	1.955.237.269,00
	d. Pajak Air Permukaan	7.726.706,00	15.566.183,00	7.726.706,00	15.566.183,00
	e. Pajak Rokok	-	-	-	-
5.	Piutang Transfer Pemerintah Pusat	3.057.329.647,00	2.349.313.094,00	3.057.329.647,00	2.349.313.094,00
	a. Bagi Hasil dari Pajak Penghasilan (PPh)	1.635.203.318,00	14.184.626,00	1.635.203.318,00	14.184.626,00
	b. Bagi Hasil dari Pajak Bumi dan Bangunan	929.464.780,00	1.637.781.774,00	929.464.780,00	1.637.781.774,00
	c. Bagi Bagi Hasil Cukai Tembakau	7.190.444,00	14.070.361,00	7.190.444,00	14.070.361,00
	d. Dana Bagi Hasil Sumber Daya Alam	485.471.105,00	683.276.333,00	485.471.105,00	683.276.333,00
6.	Bagian Lancar Tuntutan Ganti Rugi	10.939.500,00	1.303.591,00	3.437.500,00	8.805.591,00
	Bagian Lancar Tuntutan Ganti Rugi	10.939.500,00	1.303.591,00	3.437.500,00	8.805.591,00
7.	Piutang Lainnya	239.896.345,00	-	16.700.000,00	223.196.345,00
	Dana Bergulir Lumbung Pangan dan Tunda Jual	239.896.345,00	-	16.700.000,00	223.196.345,00
	Jumlah	29.405.805.804,00	24.286.896.613,00	22.402.954.815,00	31.289.747.602,00

WALIKOTA SOLOK
ZUL ELFIAN

Lampiran IX : PERATURAN DAERAH
NOMOR : 01 TAHUN 2021
TENTANG : PERTANGGUNGJAWABAN PELAKSANAAN
ANGGARAN PENDAPATAN DAN BELANJA
DAERAH TAHUN ANGGARAN 2020

KOTA SOLOK
DAFTAR REKAPITULASI PENYISIHAN PIUTANG DAERAH TIDAK TERTAGIH
TAHUN ANGGARAN 2020

No.	Jenis Piutang	Jumlah Piutang	Jumlah Penyisihan	NRV
1.	Piutang Pajak Daerah	7.717.708.605,00	4.478.291.425,34	3.239.417.179,66
2.	Piutang Retribusi	2.190.197.265,00	1.748.699.519,50	441.497.745,50
3.	Piutang Hasil Pengelolaan Kekayaan Daerah Yang Dipisahkan	13.734.030.726,00	-	13.734.030.726,00
4.	Piutang Bagi Hasil Pajak Propinsi	5.066.495.976,00	-	5.066.495.976,00
5.	Piutang Transfer Pemerintah Pusat	2.349.313.094,00	-	2.349.313.094,00
6.	Bagian Lancar Tuntutan Ganti Rugi	8.805.591,00	-	8.805.591,00
7.	Piutang Lainnya	223.196.345,00	96.675.500,00	126.520.845,00
	Jumlah	31.289.747.602,00	6.323.666.444,84	24.966.081.157,16


WAKOTA SOLOK

ZUL ELFIAN

Lampiran X : PERATURAN DAERAH

NOMOR : 01 TAHUN 2021

TENTANG : PERTANGGUNGJAWABAN PELAKSANAAN
ANGGARAN PENDAPATAN DAN BELANJA
DAERAH TAHUN ANGGARAN 2020

KOTA SOLOK
DAFTAR REKAPITULASI PIUTANG DANA BERGULIR DAN PENYISIHAN
TAHUN ANGGARAN 2020

No	OPD	Uraian	Jumlah Piutang Dana Bergulir	Penyisihan Piutang Dana Bergulir	NRV
1	Dinas Pangan	Dana Bergulir Untuk Kelompok Tani	223.196.345,00	96.675.500,00	126.520.845,00
		Jumlah	223.196.345,00	96.675.500,00	126.520.845,00


WALIKOTA SOLOK
ZUL ELFIAN

cc

KOTA SOLOK
 DAFTAR PENYERTAAN MODAL (INVESTASI) DAERAH
 TAHUN ANGGARAN 2020

No.	Tahun Penyertaan Modal	Nama Perusahaan/Lembaga	Daerah Hukum Penyertaan	Bentuk Penyertaan Modal (Investasi Daerah)	Jumlah Modal yang Telah Diberikan Sampai Dengan Akhir Tahun (Rp)	Penambahan 1/1 s.d 31/12-2020 (Rp)	Pengurangan 1/1 s.d 31/12-2020 (Rp)	Jumlah Modal yang Telah Diberikan Sampai Dengan Akhir Tahun Ini (Rp)	Sisa Modal yang Belum Diberikan (1+8-10) (Rp)	Hasil Penyertaan Modal (Investasi) Daerah Tahun Ini (Rp)	Jumlah Modal (Investasi) yang Diterima Kembali Tahun Ini (Rp)	Jumlah Sisa Modal (Investasi) yang Diberikan Sampai Dengan Tahun Ini (Rp)	
(1)	(2)	(3)	(4)	(5)	(6)	(7)	(8)	(9)	(10)	(11)	(12)	(13)	(14)
		Investasi Permanen :											
1		PT. Bank Pembangunan Daerah (BPD) Sumbang Sumatra Barat (Bank Nagari)			103.833.899.000,00	-	-	103.833.899.000,00	-	-	-	-	
2		PT. Balaiung Citrajaya Sumber (Pembangunan Meas Pemda Sumbang)	Perda No. 4 Tahun 2012 tanggal 1 Agustus 2012	Pembelian Saham Berupa Investasi Jangka Panjang	2.824.899.000,00	-	-	2.824.899.000,00	-	-	-	-	
		Investasi Permanen Lainnya :											
1		Perusahaan Daerah Air Minum (PDAM) Kota Solok	Perda No. 5 Tahun 2012 tanggal 1 Agustus 2012	Barang dan Uang	82.503.846.834,00	-	10.746.771.102,36	71.756.876.831,64	-	-	-	-	
		Investasi Non Permanen Lainnya :											
1		Lembaga Pembinaan dan Pengembangan Ekonomi Masyarakat (LPZEM)			2.495.009.624,00	-	702.315.866,50	1.793.093.757,50	-	-	-	-	
					176.590.774.831,64	-	11.449.096.988,86	165.141.677.842,78	-	-	-	-	
		Jumlah			188.832.895.556,00	-	11.449.096.988,86	177.383.808.567,14	-	-	-	-	

(Handwritten signature and stamp)
 WAKIL KOTA SOLOK
 ZUL ELHAN

Lampiran XII : PERATURAN DAERAH

NOMOR : 01 TAHUN 2021

TENTANG : PERTANGGUNGJAWABAN PELAKSANAAN
ANGGARAN PENDAPATAN DAN BELANJA
DAERAH TAHUN ANGGARAN 2020KOTA SOLOK
DAFTAR REKAPITULASI REALISASI PENAMBAHAN DAN PENGURANGAN ASET TETAP DAERAH
TAHUN ANGGARAN 2020

No.	Uraian	Saldo Awal 1 Januari 2020	Penambahan 1/1 s/d 31/12-2020	Pengurangan 1/1 s/d 31/12-2020	Saldo Akhir 31 Desember 2020
1	Tanah	187.104.311.740,24	3.120.751.720,00	1.424.692.400,00	188.800.371.060,24
2	Peralatan dan Mesin	208.583.044.291,44	16.689.430.668,00	9.064.709.559,80	216.207.765.399,64
3	Gedung dan Bangunan	452.031.803.038,10	24.309.505.154,27	10.540.007.630,49	465.801.300.561,88
4	Jalan, Irigasi dan Jaringan	840.560.379.786,39	32.535.715.563,87	98.495.000,00	872.997.600.350,26
5	Aset Tetap Lainnya	37.065.046.884,58	2.705.072.217,00	534.410.372,00	39.235.708.729,58
6	Konstruksi dalam Pekerjaan	27.260.326.539,03	845.752.662,00	1.877.907.168,50	26.228.172.032,53
7	Akumulasi Penyusutan Peralatan	(145.664.383.642,96)	(22.603.002.794,59)	(6.095.363.654,06)	(162.172.022.783,49)
8	Akumulasi Penyusutan Gedung dan Bangunan	(66.642.683.666,24)	(11.243.459.196,97)	(903.478.803,90)	(76.982.664.059,31)
9	Akumulasi Penyusutan Jalan, Irigasi dan Jaringan	(390.842.162.435,70)	(35.469.818.763,89)	(2.712.165.581,47)	(423.599.815.618,12)
10	Akumulasi Penyusutan Aset Tetap Lainnya	(1.247.386.830,00)	(293.350.916,58)	(7.946.410,00)	(1.532.791.336,58)
	Jumlah	1.148.208.295.704,88	10.596.596.313,11	13.821.267.681,36	1.144.983.624.336,63


 WALKOTA SOLOK
 ZULFIAN

Lampiran XIII : PERATURAN DAERAH

NOMOR : 01 TAHUN 2021

TENTANG : PERTANGGUNGJAWABAN PELAKSANAAN
ANGGARAN PENDAPATAN DAN BELANJA
DAERAH TAHUN ANGGARAN 2020REKAPITULASI ASSET TETAP PER OPD KOTA SOLOK
AUDITED PER 31 DESEMBER 2020

No	SKPD	SALDO 31 DESEMBER 2020 (Rp)									
		Tanah	Peralatan & Mesin	Gedung & Bangunan	Jalan, Irigasi, dan Jaringan	Aset Tetap Lainnya	Konstruksi dalam Pengerjaan				
1	SEKRETARIAT DAERAH	22.496.675.400,00	26.352.442.343,00	16.630.788.785,00	-	680.143.045,00	-	-	-	-	-
2	SEKRETARIAT DPRD	1.751.220.000,00	9.620.563.442,00	30.886.486.301,24	684.877.242,69	329.288.650,00	-	-	-	-	-
3	INSPEKTORAT	319.930.000,00	1.302.494.830,00	5.297.735.870,00	-	12.706.245,00	-	-	-	-	-
4	DINAS PENDIDIKAN	31.240.924.500,00	35.324.813.916,60	137.270.620.885,28	554.154.955,64	19.355.601.418,58	-	-	-	1.101.928.900,00	-
5	DINAS KESEHATAN	7.183.960.000,00	43.011.058.619,89	66.302.382.411,00	2.905.409.533,00	274.745.000,00	-	-	-	-	-
6	DINAS PEKERJAAN UMUM DAN PENATAAN RUANG	53.656.662.427,24	6.055.832.682,33	1.421.758.800,00	746.033.658.228,16	1.373.845.393,00	-	-	-	2.703.687.000,00	-
7	DINAS PERUMAHAN DAN KAWASAN PEMUKIMAN	4.429.941.000,00	2.022.961.925,00	10.150.733.000,00	107.924.637.908,76	73.650.000,00	-	-	-	22.169.152.132,53	-
8	SATUAN POLISI PAMONG PRAJA DAN PEMADAM KEBAKARAN	-	8.145.899.230,00	405.285.000,00	-	25.000.000,00	-	-	-	-	-
9	DINAS SOSIAL	240.500.000,00	1.230.618.318,00	1.868.005.720,00	-	40.550.000,00	-	-	-	-	-
10	DINAS PEMBERDAYAAN PEREMPUAN DAN PERLINDUNGAN ANAK	-	1.876.683.742,00	-	-	20.879.100,00	-	-	-	-	-
11	DINAS PANGAN	-	868.440.050,00	-	-	139.458.000,00	-	-	-	-	-
12	DINAS LINGKUNGAN HIDUP	5.241.686.000,00	13.357.159.902,67	18.880.673.222,00	1.766.896.811,00	12.728.850,00	-	-	-	-	-
13	DINAS KEPENDUDUKAN DAN PENCATATAN SIPIL	723.825.000,00	2.613.151.031,90	703.720.000,00	-	18.000.000,00	-	-	-	-	-
14	DINAS PENGENDALIAN PENDUDUK KELUARGA BERENCANA	723.825.000,00	5.419.109.188,00	2.347.343.624,00	-	277.765.000,00	-	-	-	-	-
15	DINAS PERHUBUNGAN	25.671.510.000,00	4.116.026.254,00	974.716.700,00	14.968.000,00	71.500.000,00	-	-	-	-	-
16	DINAS KOMUNIKASI DAN INFORMATIKA	-	4.796.423.435,00	36.548.000,00	-	-	-	-	-	-	-
17	DINAS PENANAMAN MODAL DAN PELAYANAN SATU PINTU	-	1.631.756.750,00	-	-	-	-	-	-	-	-
18	DINAS PEMUDA OLAHRAGA	12.163.089.393,00	3.220.598.500,00	17.845.638.950,00	-	9.631.027.779,00	-	-	-	-	-
19	DINAS PARIWISATA	4.198.506.000,00	2.531.346.155,00	11.150.868.974,64	309.122.661,00	259.611.950,00	-	-	-	218.404.000,00	-
20	DINAS PERPUSTAKAAN DAN KEARSIPAN	-	2.595.470.145,00	2.593.123.400,00	-	1.089.584.068,00	-	-	-	-	-
21	DINAS PERTANIAN	10.346.616.100,00	7.732.620.176,00	17.306.851.758,00	12.601.576.220,01	198.975.950,00	-	-	-	-	-
22	DINAS PERDAGANGAN DAN KOPERASI USAHA KECIL DAN MENENGAH	1.134.856.000,00	5.489.351.321,00	71.630.278.655,11	56.760.790,00	170.160.941,00	-	-	-	35.000.000,00	-
23	BAPPEDA	-	2.875.132.950,00	4.316.954.500,00	-	18.720.450,00	-	-	-	-	-
24	BADAN KEUANGAN DAERAH	-	6.622.012.011,25	3.031.508.300,00	79.220.000,00	15.764.600,00	-	-	-	-	-
25	PPKD	3.491.646.740,00	5.533.412.994,00	15.231.863.640,00	60.857.000,00	5.104.478.000,00	-	-	-	-	-
26	BKPSDM	-	1.836.424.140,00	480.963.428,98	-	12.300.990,00	-	-	-	-	-
27	BALITBANG	-	1.019.444.074,00	872.381.000,00	-	-	-	-	-	-	-
28	KECAMATAN LUBUK SIKARAH	2.511.502.500,00	2.683.810.487,00	14.453.257.000,00	-	23.442.200,00	-	-	-	-	-
29	KECAMATAN TANJUNGGALING HARAPAN	1.997.320.000,00	2.502.682.586,00	10.115.383.600,00	5.461.000,00	3.483.000,00	-	-	-	-	-
30	BADAN PENANGGULANGAN BENCANA	-	2.922.939.921,00	321.135.000,00	-	2.298.100,00	-	-	-	-	-
31	KANTOR KESBANGPOL	-	897.084.279,00	3.274.294.036,63	-	-	-	-	-	-	-
	JUMLAH	188.800.371.060,24	216.207.765.399,64	465.801.300.561,88	872.997.600.350,26	39.235.708.729,58	26.228.172.032,53	26.228.172.032,53	26.228.172.032,53	26.228.172.032,53	26.228.172.032,53



WALIKOTA SOLOK
ZUL ELFIAN


Lampiran XIV : PERATURAN DAERAH

NOMOR : 01 TAHUN 2021

TENTANG : PERTANGGUNGJAWABAN PELAKSANAAN
ANGGARAN PENDAPATAN DAN BELANJA
DAERAH TAHUN ANGGARAN 2020

KOTA SOLOK
DAFTAR REKAPITULASI KONSTRUKSI DALAM Pengerjaan
TAHUN ANGGARAN 2020

Nomor	Jenis	Saldo Awal	Penambahan	Pengurangan	Saldo Akhir
1	Tanah	-	30.840.000,00		30.840.000,00
2	Peralatan dan Mesin	-			-
3	Gedung dan Bangunan	21.126.147.870,53	666.067.162,00	49.890.000,00	21.742.325.032,53
4	Jalan, Jaringan dan Irigasi	6.134.178.668,50	148.845.500,00	1.828.017.168,50	4.455.007.000,00
5	Aset Tetap Lainnya	-			-
	Jumlah	27.260.326.539,03	845.752.662,00	1.877.907.168,50	26.228.172.032,53


WAKIL KOTA SOLOK
ZUL ELFIAN

Lampiran XV : PERATURAN DAERAH

NOMOR : 01 TAHUN 2021

TENTANG : PERTANGGUNGJAWABAN PELAKSANAAN
ANGGARAN PENDAPATAN DAN BELANJA
DAERAH TAHUN ANGGARAN 2020

KOTA SOLOK
DAFTAR REKAPITULASI ASET LAINNYA
TAHUN ANGGARAN 2020

No.	Uraian	Saldo Awal 1 Januari 2020	Penambahan 1/1 s/d 31/12-2020	Pengurangan 1/1 s/d 31/12-2020	Saldo Akhir 31 Desember 2020
1	Tagihan Tuntutan Ganti Kerugian Daerah	211.204.158,00			211.204.158,00
2	Kas yang Dibatasi Penggunaannya	2.246.248,00			2.246.248,00
3	Aset Tak Berwujud	2.236.517.100,00	231.355.000,00		2.467.872.100,00
4	Amortisasi Aset Tak Berwujud	(801.749.219,99)	(189.614.843,33)		(991.364.063,32)
5	Aset Lain-Lain	96.531.336.569,53	4.707.976.524,50	1.620.074.000,00	99.619.239.094,03
	Jumlah	98.179.554.855,54	4.749.716.681,17	1.620.074.000,00	101.309.197.536,71


WALIKOTA SOLOK
ZUL ELFIAN

Lampiran XVI : PERATURAN DAERAH
NOMOR : 01 TAHUN 2021
TENTANG : PERTANGGUNGJAWABAN PELAKSANAAN
ANGGARAN PENDAPATAN DAN BELANJA
DAERAH TAHUN ANGGARAN 2020

KOTA SOLOK
DAFTAR DANA CADANGAN DAERAH
TAHUN ANGGARAN 2020

No.	Tujuan Pembentukan Cadangan	Dasar Hukum Pembentukan Cadangan	Jumlah Dana Cadangan yang Direncanakan	Penambahan	Pengurangan	Saldo Akhir Dana Cadangan		Sisa Dana Yang Belum Dicadangkan
				1/1 s/d 31/12-2020	1/1 s/d 31/12-2020	31 Desember 2020		
				NIHIL				


WAKIL KOTA SOLOK
ZUL ELFIAN

Lampiran XVII : PERATURAN DAERAH

NOMOR : 01 TAHUN 2021

TENTANG : PERTANGGUNGJAWABAN PELAKSANAAN
ANGGARAN PENDAPATAN DAN BELANJA
DAERAH TAHUN ANGGARAN 2020

KOTA SOLOK
DAFTAR KEWAJIBAN JANGKA PENDEK
TAHUN ANGGARAN 2020

No.	Uraian	Saldo Awal	Penambahan	Pengurangan	Saldo Akhir
1	Pendapatan Diterima Dimuka	162.260.178,08	320.477.373,27	162.260.178,08	320.477.373,27
2	Utang Belanja	550.393.947,50	446.816.194,00	550.393.947,50	446.816.194,00
3	Utang Jangka Pendek Lainnya	450.314.878,00	285.464.933,00	450.314.878,00	285.464.933,00
	Jumlah	1.162.969.003,58	1.052.758.500,27	1.162.969.003,58	1.052.758.500,27


WALIKOTA SOLOK
ZULELFIAN

KOTA SOLOK
 DAFTAR KEWAJIBAN JANGKA PANJANG
 TAHUN ANGGARAN 2020


No.	Sumber Pinjaman Daerah	Dasar Hukum Pinjaman/Obligasi	Tanggal/Tahun Perjanjian Pinjaman/Obligasi	Jumlah Pinjaman/ Nilai Nominal Obligasi (Rp/Valas)	Jangka Waktu Pinjaman (Tahun)	Persentase Bunga Pinjaman (%)	Tujuan Penggunaan Pinjaman	Realisasi Pembayaran Th Ini		Jumlah Sisa Pembayaran	
								Pokok Pinjaman Daerah (Rp)	Bunga (Rp)	Pokok Pinjaman Daerah (Rp)	Bunga (Rp)
1	2	3	4	5	6	7	8	9	10	11	12
						NIHIL					
		JUMLAH				-		-			-

WALIKOTA SOLOK

 ZUL EFFIAN

KOTA SOLOK
DAFTAR KEGIATAN - KEGIATAN YANG BELUM DISELESAIKAN SAMPAI AKHIR TAHUN
DAN DIANGGARKAN KEMBALI DALAM TAHUN ANGGARAN BERIKUTNYA
TAHUN ANGGARAN 2020

No.	Kode Kegiatan	Judul Kegiatan	Jumlah Realisasi Tahun n-2 Tahun n-1 dan Tahun n				Jumlah Akumulasi Realisasi s.d Akhir Tahun 2020	Jumlah yang Dianggarkan dalam APBD 2021
			Realisasi Tahun 2017	Realisasi Tahun 2018	Realisasi Tahun 2019	Realisasi Tahun 2020		
1	5.2.3.49.11	Pembangunan Lapangan Sepak Bola	3.377.032.678,00	798.174.322,00	11.506.836.855,00	237.261.162,00	15.919.305.017,00	
		Jumlah	3.377.032.678,00	798.174.322,00	11.506.836.855,00	237.261.162,00	15.919.305.017,00	-


 WAKIL KOTA SOLOK
ZUL ELFIAN

Lampiran XX : PERATURAN DAERAH

NOMOR : 01 TAHUN 2021

TENTANG : PERTANGGUNGJAWABAN PELAKSANAAN
ANGGARAN PENDAPATAN DAN BELANJA
DAERAH TAHUN ANGGARAN 2020

KOTA SOLOK
IKHTISAR LAPORAN KEUANGAN BADAN USAHA MILIK DAERAH/PERUSAHAAN DAERAH
TAHUN ANGGARAN 2020

No.	Nama BUMD	Aset	Kewajiban	Total Ekuitas	Pendapatan	Beban	Rugi/Laba
1	PDAM	99.163.791.257,00	34.538.643,00	99.129.252.614,00	21.574.468.626,00	20.836.623.414,00	737.845.212,00
	Jumlah	99.163.791.257,00	34.538.643,00	99.129.252.614,00	21.574.468.626,00	20.836.623.414,00	737.845.212,00


WALIKOTA SOLOK


ZUL ELFIAN



PEMERINTAH KOTA SOLOK
LAPORAN OPERASIONAL
UNTUK TAHUN YANG BERAKHIR SAMPAI DENGAN
31 DESEMBER 2020 DAN 2019

URAIAN	2020	2019
KEGIATAN OPERASIONAL		
PENDAPATAN		
PENDAPATAN ASLI DAERAH		
Pendapatan Pajak Daerah	11.390.607.614,16	11.475.290.440,28
Pendapatan Retribusi Daerah	4.825.651.955,00	5.934.638.178,00
Pendapatan Hasil Pengelolaan Kekayaan Daerah yang di Dipisahkan	13.734.030.726,00	16.017.654.375,00
Pendapatan Asli Daerah Lainnya	9.950.050.348,77	10.746.818.127,22
Jumlah Pendapatan Asli Daerah	39.900.340.643,93	44.174.401.120,50
PENDAPATAN TRANSFER		
TRANSFER PEMERINTAH PUSAT - DANA PERIMBANGAN		
Dana Bagi Hasil Pajak	8.611.145.118,00	10.518.910.782,00
Dana Bagi Hasil Sumber Daya Alam	2.152.656.823,00	2.063.748.065,00
Dana Alokasi Umum	376.130.341.000,00	413.239.169.000,00
Dana Alokasi Khusus	52.749.008.131,00	86.160.760.381,00
Jumlah Pendapatan Transfer Dana Perimbangan	439.643.151.072,00	511.982.588.228,00
TRANSFER PEMERINTAH PUSAT LAINNYA		
Dana Otonomi Khusus	-	-
Dana Penyesuaian	30.460.206.000,00	21.540.682.000,00
Jumlah Pendapatan Transfer Lainnya	30.460.206.000,00	21.540.682.000,00
TRANSFER PEMERINTAH PROVINSI		
Pendapatan Bagi Hasil Pajak	26.310.999.749,00	25.787.323.186,00
Pendapatan Bagi Hasil Lainnya	-	-
Jumlah Pendapatan Transfer Pemerintah Provinsi	26.310.999.749,00	25.787.323.186,00
BANTUAN KEUANGAN	-	5.000.000.000,00
Pendapatan Bantuan Keuangan	-	5.000.000.000,00
Jumlah Pendapatan Transfer	496.414.356.821,00	564.310.593.414,00
LAIN-LAIN PENDAPATAN DAERAH		
Pendapatan Hibah	11.513.570.000,00	11.947.840.000,00
Pendapatan Dana Danurat	-	-
Pendapatan Lainnya	-	-
Jumlah Lain-lain Pendapatan yang sah	11.513.570.000,00	11.947.840.000,00
JUMLAH PENDAPATAN	547.828.267.464,93	620.432.834.534,50
BEBAN		
Beban Pegawai	244.182.918.601,00	246.160.043.941,52
Beban Persediaan	15.250.971.190,80	19.981.498.511,47
Beban Jasa	84.146.198.256,97	111.266.857.228,89
Beban Pemeliharaan	14.262.637.054,00	14.702.394.271,00
Beban Perjalanan Dinas	41.926.971.426,00	49.761.633.761,00
Beban Bunga	-	-
Beban Subsidi	-	-
Beban Hibah	54.070.826.381,00	26.652.959.894,02
Beban Bantuan Sosial	21.961.407.871,00	2.996.557.000,00
Beban Penyusutan	57.843.519.985,95	48.139.377.449,12
Beban Penyisihan Piutang	6.323.666.444,84	7.651.396.574,63

URAIan	2020	2019
Beban Transfer	588.974.274,00	767.907.576,00
Beban Lain-lain	12.825.253.982,00	20.226.375.022,00
JUMLAH BEBAN	553.383.345.467,56	548.307.001.229,65
SURPLUS/DEFISIT DARI OPERASI	!(5.555.078.002,63!)	72.125.833.304,85
KEGIATAN NON OPERASIONAL		
SURPLUS/DEFISIT DARI KEGIATAN NON OPERASIONAL		
Surplus Penjualan Aset Non lancar	-	-
Surplus Penyelesaian Kewajiban Jangka Panjang	-	-
Defisit Penjualan Aset Non lancar	-	-
Defisit Penyelesaian Kewajiban Jangka Panjang	-	-
Surplus Kegiatan Non Operasional Lainnya	-	-
Defisit Kegiatan Non Operasional Lainnya	-	(1.942.707.005,22)
JUMLAH SURPLUS/DEFISIT DARI KEGIATAN NON OPERASIONAL	Rp -	Rp (1.942.707.005,22)
SURPLUS/DEFISIT SEBELUM POS LUAR BIASA	!(5.555.078.002,63!)	70.183.126.299,63
POS LUAR BIASA		
Pendapatan Luar Biasa	-	-
Beban Luar Biasa	46.327.000,00	20.200.512,00
POS LUAR BIASA	(46.327.000,00)	(20.200.512,00)
SURPLUS/DEFISIT-LO	!(5.601.405.002,63!)	70.162.925.787,63



WALIKOTA SOLOK

ZUL ELFIAN

u



PEMERINTAH KOTA SOLOK
LAPORAN PERUBAHAN EKUITAS
UNTUK TAHUN YANG BERAKHIR SAMPAI DENGAN
31 DESEMBER 2020 DAN 2019

URAIAN	2020	2019
EKUITAS AWAL	1.541.127.041.788,02	1.440.708.064.657,38
SURPLUS DEFISIT LO	(5.601.405.002,63)	70.162.925.787,63
DAMPAK KUMULATIF PERUBAHAN KEBIJAKAN/KESALAHAN MENDASAR	25.836.050.687,00	30.256.051.343,01
Koreksi Nilai Setara Kas	-	-
Koreksi Nilai Persediaan	457.762.303,84	(3.579.938.788,00)
Koreksi Nilai Piutang	(545.769.186,00)	(193.272.112,00)
Koreksi Nilai Penyisihan Piutang	4.994.851.597,58	5.429.410.486,03
Koreksi Nilai Bagian Beban dibayar dimuka	-	3.750.000,00
Koreksi Nilai Investasi permanen Lainnya	222.075.937,37	(2.743.059.084,25)
Koreksi Nilai Investasi Non Permanen Lainnya	-	569.463.863,55
Koreksi Nilai Aset Tetap	23.907.265.171,84	32.082.402.600,70
Koreksi Nilai Penyusutan Aset Tetap	(2.236.772.079,98)	994.849.886,31
Koreksi Nilai Amortisasi Aset Tidak Berwujud	-	(175.341.158,33)
Koreksi Nilai Aset Lain-lain	(1.015.424.000,00)	(1.738.280.892,00)
Koreksi Nilai Pendapatan diterima dimuka	(1.490.996,65)	-
Koreksi Nilai Utang	50.031.939,00	(393.933.459,00)
koreksi Lain-lain	3.520.000,00	-
JUMLAH EKUITAS AKHIR	1.561.361.687.472,39	1.541.127.041.788,02

WALIKOTA SOLOK

ZUL ELFAN



PEMERINTAH KOTA SOLOK
NERACA
PER 31 DESEMBER 2020 DAN 2019

(Dalam Rupiah)

No.	Uraian	2020	2019
1	2	3	4
1	ASET		
2	ASET LANCAR		
3	Kas di Kas Daerah	96.225.414.087,66	58.834.952.663,11
4	Kas di Bendahara Pengeluaran	29.700,00	182.923.709,09
	Kas Lainnya di Bendahara Pengeluaran	74.200.000,00	-
5	Kas di Bendahara Penerimaan	-	-
6	Setara Kas	-	-
7	Kas Lainnya	-	-
8	Investasi Jangka Pendek	-	-
9	Piutang Pajak	7.717.708.605,00	6.904.436.677,00
10	Penyisihan Piutang Pajak	(4.478.291.425,34)	(3.744.666.805,58)
11	Piutang Pajak Netto	3.239.417.179,66	3.159.769.871,42
12	Piutang Retribusi	2.190.197.265,00	1.442.989.784,00
13	Penyisihan Piutang Retribusi	(1.748.699.519,50)	(1.213.069.792,00)
14	Piutang Retribusi Netto	441.497.745,50	229.919.992,00
15	Piutang Hasil Pengelolaan Kekayaan Yang dipisahkan	13.734.030.726,00	16.002.626.563,00
16	Piutang Transfer Pemerintah Provinsi dan Pemerintah Daerah Lain	5.066.495.976,00	1.747.587.288,00
	Piutang Pendapatan Transfer Pemerintah Pusat-Dana Perimbangan	2.349.313.094,00	3.057.329.647,00
17	Belanja dibayar dimuka	938.729.481,35	904.816.167,82
18	Bagian Lancar Pinjaman kepada Perusahaan Negara	-	-
19	Bagian Lancar Tagihan Penjualan Angsuran	-	-
20	Penyisihan Bagian Lancar Penjualan Angsuran	-	-
21	Bagian Lancar Penjualan Angsuran	-	-
22	Bagian lancar Tuntutan Ganti Rugi	8.805.591,00	10.939.500,00
23	Penyisihan Bagian Lancar Tuntutan Ganti Rugi	-	-
24	Bagian Lancar Tuntutan Ganti Rugi Netto	8.805.591,00	10.939.500,00
25	Piutang Lainnya	223.196.345,00	239.896.345,00
26	Penyisihan Piutang Lainnya	(96.675.500,00)	(37.115.000,00)
27	Piutang Lainnya Netto	126.520.845,00	202.781.345,00
28	Persediaan	16.533.301.084,01	34.406.720.832,97
29	Jumlah Aset Lancar	138.737.755.510,18	118.740.367.579,41
30			
31	INVESTASI JANGKA PANJANG		
32	Investasi Non Permanen		
33	Investasi Non Permanen Lainnya	4.088.460.279,55	4.088.460.279,55
34	Penyisihan piutang investasi non permanen lainnya	(2.295.366.522,05)	(2.295.366.522,05)
35	Jumlah Investasi Nonpermanen	1.793.093.757,50	1.793.093.757,50
36	Investasi Permanen		
37	Penyertaan Modal Pemerintah Daerah	103.833.899.000,00	103.833.899.000,00
38	Investasi Permanen Lainnya	71.756.875.831,64	71.534.799.894,27
39	Jumlah Investasi Permanen	175.590.774.831,64	175.368.698.894,27
40	Jumlah Investasi Jangka Panjang	177.383.868.589,14	177.161.792.651,77
41			
42	ASET TETAP		
43	Tanah	188.800.371.060,24	187.104.311.740,24
44	Peralatan dan Mesin	216.207.765.399,64	208.583.044.291,44
45	Gedung dan Bangunan	465.801.300.561,88	452.031.803.038,10
46	Jalan, Irigasi, dan Jaringan	872.997.600.350,26	840.560.379.786,39
47	Aset Tetap Lainnya	39.235.708.729,58	37.065.046.884,58
48	Konstruksi dalam Pengerjaan	26.228.172.032,53	27.260.326.539,03
49	Akumulasi Penyusutan	(664.287.293.797,50)	(604.396.616.574,90)
50	Jumlah Aset Tetap	1.144.983.624.336,63	1.148.208.295.704,88

No.	Uraian	2020	2019
1	2	3	4
51			
52	DANA CADANGAN		
53	Dana Cadangan	-	-
54	Jumlah Dana Cadangan	-	-
55			
56	ASET LAINNYA		
57	Kas yang dibatasi penggunaannya	2.246.248,00	2.246.248,00
58	Tagihan Penjualan Angsuran	-	-
59	Tuntutan perbendaharaan	211.204.158,00	211.204.158,00
60	Tuntutan Ganti Rugi	-	-
61	Kemitraan dengan Pihak Ketiga	-	-
62	Aset Tak Berwujud	2.467.872.100,00	2.236.517.100,00
63	Amortisasi Aset Tak berwujud	(991.364.063,32)	(801.749.219,99)
64	Aset Lain-Lain	99.619.239.094,03	96.531.336.569,53
65	Jumlah Aset Lainnya	101.309.197.536,71	98.179.554.855,54
66			
67	JUMLAH ASET	1.562.414.445.972,66	1.542.290.010.791,60
68			
69	KEWAJIBAN		
70	KEWAJIBAN JANGKA PENDEK		
71	Utang Perhitungan Pihak Ketiga (PFK)	-	-
72	Utang Pajak Lainnya	-	-
73	Utang Perhitungan Pihak Ketiga Lainnya	-	-
74	Utang Bunga	-	-
75	Pendapatan Diterima Dimuka	320.477.373,27	162.260.178,08
76	Utang Belanja	446.816.194,00	550.393.947,50
77	Utang Jangka Pendek Lainnya	285.464.933,00	450.314.878,00
78	Jumlah Kewajiban Jangka Pendek	1.052.758.500,27	1.162.969.003,58
79			
80	KEWAJIBAN JANGKA PANJANG		
81	Utang Dalam Negeri - Sektor Perbankan	-	-
82	Utang Dalam Negeri - Obligasi	-	-
83	Premium (diskonto) Obligasi	-	-
84	Utang Jangka Panjang Lainnya	-	-
85	Jumlah Kewajiban Jangka Panjang	-	-
86			
87	JUMLAH KEWAJIBAN	1.052.758.500,27	1.162.969.003,58
88			
89	EKUITAS		
90	Ekuitas	1.561.361.687.472,39	1.541.127.041.788,02
91	JUMLAH EKUITAS	1.561.361.687.472,39	1.541.127.041.788,02
92			
93	JUMLAH KEWAJIBAN DAN EKUITAS	1.562.414.445.972,66	1.542.290.010.791,60

WALIKOTA SOLOK

ZUL ELFIAN



PEMERINTAH KOTA SOLOK
LAPORAN REALISASI ANGGARAN
UNTUK TAHUN YANG BERAKHIR SAMPAI DENGAN 31 DESEMBER 2020

Kode Rekening	Uraian	Jumlah Anggaran	Realisasi 2020	%	LEBIH / (KURANG)	% Lebih / (Kurang)
1	2	3	4	5	6	7
4.	PENDAPATAN	540.488.881.083,00	545.555.282.679,47	100,94	5.066.401.596,47	0,94
4.1.	PENDAPATAN ASLI DAERAH (PAD)	37.184.206.989,00	40.546.983.369,47	109,04	3.362.776.380,47	9,04
4.1.1.	Pendapatan Pajak Daerah	9.478.600.600,00	10.529.828.849,70	111,09	1.051.228.249,70	11,09
4.1.2.	Pendapatan Retribusi Daerah	4.577.947.831,00	4.078.343.699,00	89,09	(499.604.132,00)	(10,91)
4.1.3.	Pendapatan Hasil Pengelolaan Kekayaan Daerah yang Dipisahkan	16.002.626.563,00	16.002.626.563,00	100,00	-	-
4.1.4.	Lain-lain PAD Yang Sah	7.125.031.995,00	9.936.184.257,77	139,45	2.811.152.262,77	39,45
4.2.	PENDAPATAN DANA PERIMBANGAN	444.065.791.000,00	440.042.432.249,00	99,09	(4.023.358.751,00)	(0,91)
4.2.1.	Dana Bagi Hasil Pajak/ Bagi Hasil Bukan Pajak	11.518.769.000,00	11.163.083.118,00	96,91	(355.685.882,00)	(3,09)
4.2.2.	Dana Alokasi Umum	377.778.817.000,00	376.130.341.000,00	99,56	(1.648.476.000,00)	(0,44)
4.2.3.	Dana Alokasi Khusus	54.768.205.000,00	52.749.008.131,00	96,31	(2.019.196.869,00)	(3,69)
4.3.	LAIN-LAIN PENDAPATAN DAERAH YANG SAH - LRA	59.238.883.094,00	64.965.867.061,00	109,67	5.726.983.967,00	9,67
4.3.1.	Pendapatan Hibah	11.072.024.000,00	11.513.570.000,00	103,99	441.546.000,00	3,99
4.3.2.	Dana Bagi Hasil Pajak dari Provinsi dan Pemerintah Daerah Lainnya	17.706.653.094,00	22.992.091.061,00	129,85	5.285.437.967,00	29,85
4.3.3.	Dana Penyesuaian dan Otonomi Khusus	30.460.206.000,00	30.460.206.000,00	100,00	-	-
4.3.4.	Bantuan Keuangan dari Provinsi atau Pemerintah Daerah Lainnya	-	-	-	-	-
	JUMLAH PENDAPATAN	540.488.881.083,00	545.555.282.679,47	100,94	5.066.401.596,47	0,94
5.	BELANJA DAERAH	599.506.757.455,00	508.130.155.264,01	84,76	(91.376.602.190,99)	(15,24)
5.1.	BELANJA TIDAK LANGSUNG	323.477.312.591,00	267.804.105.108,00	82,79	(55.673.207.483,00)	(17,21)
5.1.1.	Belanja Pegawai	262.188.457.450,00	217.363.480.822,00	82,90	(44.824.976.628,00)	(17,10)
5.1.4.	Belanja Hibah	21.692.890.700,00	18.994.470.429,00	87,56	(2.698.420.271,00)	(12,44)
5.1.5.	Belanja Bantuan Sosial	3.286.415.000,00	3.079.253.000,00	93,70	(207.162.000,00)	(6,30)
5.1.7.	Belanja Bantuan Keuangan kepada Provinsi/Kabupaten/Kota dan Pemerintahan Desa / Partai Politik	658.553.584,00	588.974.274,00	89,43	(69.579.310,00)	(10,57)
5.1.8.	Belanja Tidak Terduga	35.650.995.857,00	27.777.926.583,00	77,92	(7.873.069.274,00)	(22,08)
5.2.	BELANJA LANGSUNG	276.029.444.864,00	240.326.050.156,01	87,07	(35.703.394.707,99)	(12,93)
5.2.1.	Belanja Pegawai	25.659.459.118,69	22.516.542.779,00	87,75	(3.142.916.339,69)	(12,25)
5.2.2.	Belanja Barang dan Jasa	214.588.390.667,53	185.070.124.465,00	86,24	(29.518.266.202,53)	(13,76)
5.2.3.	Belanja Modal	35.781.595.077,78	32.739.382.912,01	91,50	(3.042.212.165,77)	(8,50)
	JUMLAH BELANJA	599.506.757.455,00	508.130.155.264,01	84,76	(91.376.602.190,99)	(15,24)
	SURPLUS/(DEFISIT)	(59.017.876.372,00)	37.425.127.415,46	(63,41)	96.443.003.787,46	(163,41)
6.	PEMBIAYAAN DAERAH	59.017.876.372,00	58.874.516.372,20	99,76	(143.359.999,80)	(0,24)
6.1.	PENERIMAAN PEMBIAYAAN	59.017.876.372,00	58.874.516.372,20	99,76	(143.359.999,80)	(0,24)
6.1.1.	Penggunaan SILPA tahun sebelumnya	59.017.876.372,00	58.874.516.372,20	99,76	(143.359.999,80)	(0,24)
6.1.5.	Penerimaan Kembali Pemberian Pinjaman	-	-	-	-	-
6.2.	PENGELUARAN PEMBIAYAAN	-	-	-	-	-
6.2.2.	Penyertaan Modal / Investasi Pemerintahan Daerah	-	-	-	-	-
6.2.4.	Pembeberian Pinjaman Daerah	-	-	-	-	-
	PEMBIAYAAN NETTO	59.017.876.372,00	58.874.516.372,20	99,76	(143.359.999,80)	(0,24)
	SISA LEBIH PEMBIAYAAN ANGGARAN (SILPA)	-	96.299.643.787,66	-	96.299.643.787,66	-

WALI KOTA SOLOK
ZUL ELFIAN


KODE REKENING	URAIAN	ANGGARAN	REALISASI	%	BERTAMBAH / (BERKURANG)	% LEBIH / (KURANG)
5.2.3.86.04	Belanja Modal Aset Tetap Lainnya - Pengadaan Alat Olah Raga Lainnya	118.784.013,00	118.700.000,00	99,93	(84.013,00)	99,93
5.2.3.90	Belanja Modal Peralatan dan Mesin Dana BOS	1.195.122.239,00	2.327.371.637,00	194,74	1.132.249.398,00	194,74
5.2.3.90.01	Belanja Modal Peralatan dan Mesin Dana BOS	1.195.122.239,00	2.327.371.637,00	194,74	1.132.249.398,00	194,74
5.2.3.91	Belanja Modal Aset Tetap Lainnya Dana Bos	2.069.899.621,00	1.671.049.738,00	80,73	(398.849.883,00)	80,73
5.2.3.91.01	Belanja Modal Aset Tetap Lainnya Dana Bos	2.069.899.621,00	1.671.049.738,00	80,73	(398.849.883,00)	80,73
	SURPLUS / DEFISIT	(59.017.876.372,00)	37.425.127.415,46	(63,41)	96.443.003.787,46	(63,41)
6.1	PENERIMAAN PEMBIAYAAN DAERAH	59.017.876.372,00	58.874.516.372,20	99,76	(143.359.999,80)	99,76
6.1.1	Sisa Lebih Perhitungan Anggaran Tahun Anggaran Sebelumnya	59.017.876.372,00	58.874.516.372,20	99,76	(143.359.999,80)	99,76
6.1.1.04	Sisa Penghematan Belanja atau Akibat Lainnya	59.017.876.372,00	58.874.516.372,20	99,76	(143.359.999,80)	99,76
6.1.1.04.01	Belanja Pegawai Dari Belanja Tidak Langsung	59.017.876.372,00	58.874.516.372,20	99,76	(143.359.999,80)	99,76
6.1.5	Penerimaan kembali Pemberian Pinjaman	0,00	0,00	0,00	0,00	0,00
6.1.5.01	Penerimaan Kembali Pemberian Pinjaman	0,00	0,00	0,00	0,00	0,00
6.1.5.01.01	Penerimaan Kembali Penerimaan Pinjaman	0,00	0,00	0,00	0,00	0,00
6.2	PENGELUARAN PEMBIAYAAN DAERAH	0,00	0,00	0,00	0,00	0,00
6.2.2	Penyertaan Modal (Investasi) Pemerintah Daerah	0,00	0,00	0,00	0,00	0,00
6.2.2.01	Badan Usaha Milik Pemerintah (BUMN)	0,00	0,00	0,00	0,00	0,00
6.2.2.01.01	BUMN	0,00	0,00	0,00	0,00	0,00
6.2.4	Pemberian Pinjaman Daerah	0,00	0,00	0,00	0,00	0,00
6.2.4.01	Pemberian Pinjaman Daerah Kepada Pemerintah	0,00	0,00	0,00	0,00	0,00
6.2.4.01.01	Pemerintah	0,00	0,00	0,00	0,00	0,00
	PEMBIAYAAN NETTO	59.017.876.372,00	58.874.516.372,20	99,76	(143.359.999,80)	99,76
	SISA LEBIH/KURANG PEMBIAYAAN TAHUN BERKENAAN	0,00	96.299.643.787,66		96.299.643.787,66	

WALIKOTA SOLOK
ZUL ELFIAN R



PEMERINTAH KOTA SOLOK
LAPORAN PERUBAHAN SALDO ANGGARAN LEBIH
PER TANGGAL 31 DESEMBER 2020 DAN 2019

Uraian	2020	2019
Saldo Anggaran Lebih Awal	59.017.876.372,20	57.684.132.738,08
Penggunaan SAL sebagai Penerimaan Pembiayaan Tahun Berjalan	58.874.516.372,20	57.684.132.738,08
Subtotal	143.360.000,00	57.684.132.738,08
Sisa Lebih Pembiayaan Anggaran (SILPA)	96.299.643.787,66	59.017.876.372,20
Subtotal	96.443.003.787,66	59.017.876.372,20
Koreksi Kesalahan Pembukuan Tahun Sebelumnya	(143.360.000,00)	-
Saldo Anggaran Lebih Akhir	96.299.643.787,66	59.017.876.372,20

WALIKOTA SOLOK

ZUL ELFIAND

ll

URAIAN	Tahun 2020 (Rp)	Tahun 2019 (Rp)
Perolehan Aset Tetap Lainnya	314.887.649,00	3.905.924.460,00
Perolehan Aset Lainnya	-	-
Penyertaan Modal (Investasi) Pemerintah Daerah	-	2.500.000.000,00
Pengeluaran Pembelian Investasi Non Permanen	-	-
Jumlah Arus Keluar Kas	32.887.690.888,01	117.523.233.063,69
Arus Kas Bersih Dari Aktifitas Investasi Non Keuangan	(32.885.693.888,01)	(117.293.726.429,69)
ARUS KAS DARI AKTIVITAS PENDANAAN		
Arus Masuk Kas		
Pinjaman Dalam Negeri - Pemerintah Pusat	-	-
Pinjaman Dalam Negeri - Pemerintah Daerah Lainnya	-	-
Pinjaman Dalam Negeri - Lembaga Keuangan Bank	-	-
Pinjaman Dalam Negeri - Lembaga Keuangan Bukan Bank	-	-
Pinjaman Dalam Negeri - Obligasi	-	-
Pinjaman Dalam Negeri - Lainnya	-	-
Penerimaan Kembali Pinjaman kepada Perusahaan Negara	-	-
Pengembalian Dana Talangan	-	-
Penerimaan Kembali Pinjaman kepada Pemerintah Daerah Lainnya	-	-
Pencairan Dana Cadangan	-	-
Hasil Penjualan Kekayaan Daerah yang Dipisahkan	-	-
Jumlah Arus Masuk Kas	-	-
Arus Keluar Kas		
Pembayaran Pokok Pinjaman Dalam Negeri - Pemerintah Pusat	-	-
Pembayaran Pokok Pinjaman Dalam Negeri - Pemerintah Daerah Lainnya	-	-
Pembayaran Pokok Pinjaman Dalam Negeri - Lembaga Keuangan Bank	-	-
Pembayaran Pokok Pinjaman Dalam Negeri - Lembaga Keuangan Bukan Bank	-	-
Pembayaran Pokok Pinjaman Dalam Negeri - Obligasi	-	-
Pembayaran Pokok Pinjaman Dalam Negeri - Lainnya	-	-
Pemberian Pinjaman kepada Perusahaan Negara	-	-
Pemberian Pinjaman kepada Perusahaan Daerah	-	-
Pemberian Dana Talangan	-	-
Pembentukan Dana Cadangan	-	-
Penyertaan Modal (Investasi) Pemerintah Daerah	-	-
Jumlah Arus Keluar Kas	-	-
Arus Kas Bersih Dari Aktifitas Pendanaan	-	-
ARUS KAS DARI AKTIVITAS TRANSITORIS/ NONANGGARAN		
Arus Masuk Kas		
Penerimaan Sisa UYHD Tahun Sebelumnya	182.923.709,09	117.663.117,00
Penerimaan Perhitungan Pihak Ketiga (PFK)	14.428.140.551,00	28.504.647.296,00
Penerimaan Contra Post-LS	20.184.785.853,00	520.394.936,00
Penerimaan UP/GU/TU	-	-
Sisa UP Tahun Berjalan di bendahara pengeluaran	-	4.231.588.761,91
Jumlah Arus Masuk Kas	34.795.850.113,09	33.374.294.110,91
Arus Keluar Kas		
Pengeluaran Perhitungan Pihak Ketiga	14.428.140.551,00	28.504.647.296,00
Pengeluaran Uang Persediaan (UP)/(TU)	72.580.478.697,00	24.440.506.105,00
Jumlah Arus Keluar Kas	87.008.619.248,00	52.945.153.401,00
Arus Kas Bersih Dari Aktifitas Transitoris	(52.212.769.134,91)	(19.570.859.290,09)
Kenaikan (Penurunan) Bersih Kas Selama Periode	37.608.021.424,55	1.268.323.042,03
Saldo Awal Kas	58.691.592.663,11	57.566.629.621,08
Saldo Akhir Kas	96.299.614.087,66	58.834.952.663,11
Saldo Akhir Kas di Bendahara Pengeluaran	29.700,00	182.923.709,09
Saldo Akhir Kas Lainnya di Bendahara Pengeluaran	-	-
Saldo Akhir Kas di Bendahara Penerimaan	-	-
Saldo Akhir Kas Setara Kas	-	-
Saldo Akhir Kas di Bendahara BOS	-	-
Saldo Akhir Kas di BUD / Kas Daerah	96.299.643.787,66	59.017.876.372,20

WALIKOTA SOLOK

ZUL ELFAN



PEMERINTAH KOTA SOLOK
LAPORAN REALISASI ANGGARAN
UNTUK TAHUN YANG BERAKHIR SAMPAI DENGAN 31 DESEMBER 2020

Kode Rekening	Uraian	Jumlah Anggaran	Realisasi 2020	%	Realisasi 2019
1	2	3	4	5	6
4.	PENDAPATAN – LRA	540.488.881.083,00	545.555.282.679,47	100,94	615.403.730.489,05
4.1.	PENDAPATAN ASLI DAERAH (PAD) – LRA	37.184.206.989,00	40.546.983.369,47	109,04	41.651.875.802,05
4.1.1.	Pendapatan Pajak Daerah - LRA	9.478.600.600,00	10.529.828.849,70	111,09	10.668.653.245,50
4.1.2.	Pendapatan Retribusi Daerah - LRA	4.577.947.831,00	4.078.343.699,00	89,09	5.643.419.479,00
4.1.3.	Pendapatan Hasil Pengelolaan Kekayaan Daerah yang Dipisahkan – LRA	16.002.626.563,00	16.002.626.563,00	100,00	14.502.090.617,00
4.1.4.	Lain-lain PAD yang Sah - LRA	7.125.031.995,00	9.936.184.257,77	139,45	10.837.712.460,55
4.2.	PENDAPATAN TRANSFER – LRA	492.232.650.094,00	493.494.729.310,00	100,26	561.657.134.687,00
4.2.1.	Pendapatan Transfer Pemerintah Pusat-Dana Perimbangan – LRA	444.065.791.000,00	440.042.432.249,00	99,09	508.925.258.581,00
4.2.1.1.	Dana Bagi Hasil Pajak	8.942.128.000,00	9.214.621.743,00	103,05	7.947.052.240,00
4.2.1.2.	Dana Bagi Hasil Sumber Daya Alam	2.576.641.000,00	1.948.461.375,00	75,62	1.578.276.960,00
4.2.1.3.	Dana Alokasi Umum	377.778.817.000,00	376.130.341.000,00	99,56	413.239.169.000,00
4.2.1.4.	Dana Alokasi Khusus	54.768.205.000,00	52.749.008.131,00	96,31	86.160.760.381,00
4.2.2.	Pendapatan Transfer Pemerintah Pusat – Lainnya – LRA	30.460.206.000,00	30.460.206.000,00	100,00	21.540.682.000,00
4.2.2.1.	Dana Otonomi Khusus	-	-	-	-
4.2.2.2.	Dana Penyesuaian	30.460.206.000,00	30.460.206.000,00	100,00	21.540.682.000,00
4.2.3.	Pendapatan Transfer Pemerintah Daerah Lainnya – LRA	17.706.653.094,00	22.992.091.061,00	129,85	26.191.194.106,00
4.2.3.1.	Pendapatan Bagi Hasil Pajak	17.706.653.094,00	22.992.091.061,00	129,85	26.191.194.106,00
4.2.3.2.	Pendapatan Bagi Hasil Lainnya – LRA	-	-	-	-
4.2.4.	Bantuan Keuangan LRA	-	-	-	5.000.000.000,00
4.2.4.1.	Bantuan Keuangan dari Pemerintah Daerah Provinsi Lainnya	-	-	-	5.000.000.000,00
4.3.	LAIN-LAIN PENDAPATAN DAERAH YANG SAH - LRA	11.072.024.000,00	11.513.570.000,00	103,99	12.094.720.000,00
4.3.1.	Pendapatan Hibah-LRA	11.072.024.000,00	11.513.570.000,00	103,99	12.094.720.000,00
5.	BELANJA DAERAH	598.848.203.871,00	507.541.180.990,01	84,75	610.802.239.278,93
5.1.	BELANJA OPERASI	527.415.612.936,22	447.023.871.495,00	84,76	495.768.748.839,24
5.1.1.	Belanja Pegawai	287.847.916.568,69	239.880.023.601,00	83,34	246.165.438.941,52
5.1.2.	Belanja Barang	198.065.103.907,53	170.436.199.682,00	86,05	218.789.327.356,70
5.1.5.	Belanja Hibah	38.216.177.460,00	33.628.395.212,00	88,00	27.817.425.541,02
5.1.6.	Belanja Bantuan Sosial	3.286.415.000,00	3.079.253.000,00	93,70	2.996.557.000,00
5.2.	BELANJA MODAL	35.781.595.077,78	32.739.382.912,01	91,50	115.013.289.927,69
5.2.1.	Belanja Modal Tanah	1.209.997.700,00	940.156.900,00	77,70	220.811.089,24
5.2.2.	Belanja Modal Peralatan dan Mesin	8.717.510.223	9.012.188.576,00	103,38	19.626.131.580,00
5.2.3.	Belanja Modal Gedung dan Bangunan	7.814.005.683,78	6.206.211.001,64	79,42	55.262.745.520,50
5.2.4.	Belanja Modal Jalan, Irigasi dan Jaringan	15.430.652.555,00	14.552.479.867,37	94,31	35.997.677.277,95
5.2.5.	Belanja Modal Aset Tetap Lainnya	2.609.428.916,00	2.028.346.567,00	77,73	3.905.924.460,00
5.3.	BELANJA TIDAK TERDUGA	35.650.995.857,00	27.777.926.583,00	77,92	20.200.512,00
5.3.1.	Belanja Tidak Terduga	35.650.995.857,00	27.777.926.583,00	77,92	20.200.512,00
6.	TRANSFER	658.553.584,00	588.974.274,00	89,43	767.907.576,00
6.2.	TRANSFER BANTUAN KEUANGAN	658.553.584,00	588.974.274,00	89,43	767.907.576,00
6.2.1.	Transfer Bantuan Keuangan ke Pemerintah Daerah Lainnya	20.000.000,00	20.000.000,00	100,00	270.000.000,00
6.2.3.	Transfer Bantuan Keuangan Kepada Partai Politik	638.553.584,00	568.974.274,00	89,10	497.907.576,00
	JUMLAH BELANJA DAN TRANSFER	599.506.757.455,00	508.130.155.264,01	84,76	611.570.146.854,93
	SURPLUS/(DEFISIT)	(59.017.876.372,00)	37.425.127.415,46	!(63,41)	3.833.583.634,12
7.	PEMBIAYAAN DAERAH	59.017.876.372,00	58.874.516.372,20	99,76	55.184.292.738,08
7.1.	PENERIMAAN PEMBIAYAAN	59.017.876.372,00	58.874.516.372,20	99,76	57.684.292.738,08
7.1.1.	Penggunaan SILPA tahun sebelumnya	59.017.876.372,00	58.874.516.372,20	99,76	57.684.292.738,08
7.1.5.	Penerimaan Kembali Pemberian Pinjaman	-	-	-	-
7.2.	PENGELUARAN PEMBIAYAAN	-	-	-	2.500.000.000,00
7.2.2.	Penyertaan Modal / Investasi Pemerintahan Daerah	-	-	-	2.500.000.000,00
7.2.4.	Pembeberian Pinjaman Daerah	-	-	-	-
	PEMBIAYAAN NETTO	59.017.876.372,00	58.874.516.372,20	99,76	55.184.292.738,08
	SISA LEBIH PEMBIAYAAN ANGGARAN (SILPA)	0,00	96.299.643.787,66	-	59.017.876.372,20


W. KOTA SOLOK
ZULFIAN



PEMERINTAH KOTA SOLOK
CATATAN ATAS LAPORAN KEUANGAN

akan selalu dijadikan modal untuk melanjutkan pembangunan. Sedangkan ketidakberhasilan dan berbagai hambatan yang ditemui akan dijadikan pelajaran berharga untuk lebih meningkatkan kinerja Pemerintah Kota Solok.

Catatan atas Laporan Keuangan Pemerintah Daerah Kota Solok Tahun 2020 ini diharapkan dapat memenuhi kewajiban akuntabilitas Pemerintah Kota Solok dalam menyampaikan Laporan Keuangan. Pemerintah Kota Solok telah mencoba memenuhi komitmen moral bahwa perbaikan kinerja yang telah dicapai akan menjadi pondasi yang proporsional dalam penyelenggaraan pemerintahan dan pelaksanaan pembangunan Kota Solok di masa yang akan datang serta sejalan dengan percepatan perubahan lingkungan strategis yang luar biasa.

Pertanggungjawaban pelaksanaan APBD Tahun Anggaran 2020 beserta lampirannya sebagai salah satu kewajiban konstitusional Kepala Daerah dalam mempertanggungjawabkan Keuangan Daerah kepada DPRD, diharapkan dapat memberikan informasi yang memadai tentang segala kebijakan yang telah dilakukan oleh Pemerintah Daerah, terutama dalam mengelola Keuangan Daerah dalam melaksanakan program serta kegiatan yang telah direncanakan dalam satu tahun anggaran. Disamping itu akan dapat pula diketahui sampai sejauh mana Pemerintah Daerah memperoleh dan menggunakan/memanfaatkan sumber pendapatan daerah, baik yang berasal dari Pemerintah Pusat maupun Pendapatan Asli Daerah yang dipungut dari masyarakat berupa pajak dan retribusi.

Dalam Tahun Anggaran 2020 ini menunjukkan peningkatan yang baik, namun masih ada persoalan yang belum dapat kita tangani. Apa yang telah dilakukan masih belum mampu untuk memenuhi semua usulan atau aspirasi yang berkembang ditengah masyarakat, karena begitu kompleksnya persoalan yang dihadapi serta terbatasnya kemampuan keuangan daerah disamping semakin meningkatnya kebutuhan masyarakat akan pembangunan Sementara pada sisi lain kondisi perekonomian dan sosial kemasyarakatan masih belum menguntungkan, karena masih dipengaruhi oleh kondisi yang transisional sehingga menimbulkan kesulitan tersendiri bagi Pemerintah Daerah untuk menyikapinya.

Demikianlah Laporan Keuangan ini dibuat dengan harapan pihak yang menggunakannya dapat memahami seluruh Laporan Keuangan secara keseluruhannya.

WALIKOTA SOLOK
ZUL ELFIAN