



**BUPATI TAPIN
PROVINSI KALIMANTAN SELATAN**

**PERATURAN BUPATI TAPIN
NOMOR TAHUN 2020**

TENTANG

**RENCANA KERJA PEMERINTAH DAERAH
KABUPATEN TAPIN
TAHUN 2021**

DENGAN RAHMAT TUHAN YANG MAHA ESA

BUPATI TAPIN,

- Menimbang : a. bahwa untuk melaksanakan ketentuan sebagaimana dimaksud dalam Pasal 103 ayat (1) dan Pasal 104 ayat (2) Peraturan Menteri Dalam Negeri Nomor 86 Tahun 2017 tentang Tata Cara Perencanaan, Pengendalian dan Evaluasi Pembangunan Daerah, Tata Cara Evaluasi Rancangan Peraturan Daerah tentang Rencana Pembangunan Jangka Panjang Daerah dan Rencana Pembangunan Jangka Menengah Daerah, serta Tata Cara Perubahan Rencana Pembangunan Jangka Panjang Daerah, Rencana Pembangunan Jangka Menengah Daerah, dan Rencana Kerja Pemerintah Daerah, perlu menetapkan Rencana Kerja Pemerintah Daerah Kabupaten Tapin Tahun 2021;**
- b. bahwa berdasarkan pertimbangan sebagaimana dimaksud dalam huruf a, perlu menetapkan Peraturan Bupati tentang Rencana Kerja Pemerintah Daerah Kabupaten Tapin Tahun 2021;**

- Mengingat :
1. Undang-Undang Nomor 8 Tahun 1965 tentang Pembentukan Daerah Tingkat II Tanah Laut, Daerah Tingkat II Tapin dan Daerah Tingkat II Tabalong (Lembaran Negara Republik Indonesia Tahun 1965 Nomor 51, Tambahan Lembaran Negara Republik Indonesia Nomor 2756);
 2. Undang-Undang Nomor 28 Tahun 1999 tentang Penyelenggara Negara yang Bersih dan Bebas dari Korupsi, Kolusi dan Nepotisme (Lembaran Negara Republik Indonesia Tahun 1999 Nomor 75, Tambahan Lembaran Negara Republik Indonesia Nomor 3851);
 3. Undang-Undang Nomor 17 Tahun 2003 tentang Keuangan Negara (Lembaran Negara Republik Indonesia Tahun 2003 Nomor 47, Tambahan Lembaran Negara Republik Indonesia Nomor 4286);
 4. Undang-Undang Nomor 1 Tahun 2004 tentang Perbendaharaan Negara (Lembaran Negara Republik Indonesia Tahun 2004 Nomor 5, Tambahan Lembaran Negara Republik Indonesia Nomor 4355);
 5. Undang-Undang Nomor 15 Tahun 2004 tentang Pemeriksaan, Pengelolaan dan Tanggungjawab Keuangan Negara (Lembaran Negara Republik Indonesia Tahun 2004 Nomor 66, Tambahan Lembaran Negara Republik Indonesia Nomor 4400);

Undang-Undang Nomor 25 Tahun 2004 tentang Sistem Perencanaan Pembangunan Nasional (Lembaran Negara Republik Indonesia Tahun 2004 Nomor 104, Tambahan Lembaran Negara Republik Indonesia Nomor 4421);

7. Undang-Undang Nomor 33 Tahun 2004 tentang Perimbangan Keuangan antara Pemerintah Pusat dan Pemerintahan Daerah (Lembaran Negara Republik Indonesia Tahun 2004 Nomor 126, Tambahan Lembaran Negara Republik Indonesia Nomor 4438);
8. Undang-Undang Nomor 17 Tahun 2007 tentang Rencana Pembangunan Jangka Panjang Nasional Tahun 2005-2025 (Lembaran Negara Republik Indonesia Tahun 2007 Nomor 33, Tambahan Lembaran Negara Republik Indonesia Nomor 4700);
9. Undang-Undang Nomor 23 Tahun 2014 tentang Pemerintahan Daerah (Lembaran Negara Republik Indonesia Tahun 2014 Nomor 244, Tambahan Lembaran Negara Republik Indonesia Nomor 5587), sebagaimana telah diubah beberapa kali, terakhir dengan Undang-Undang Nomor 9 Tahun 2015 tentang Perubahan Kedua Atas Undang-Undang Nomor 23 Tahun 2014 tentang Pemerintahan Daerah (Lembaran Negara Republik Indonesia Tahun 2015 Nomor 58, Tambahan Lembaran Negara Republik Indonesia Nomor 5679);

10. **Undang-Undang Nomor 30 Tahun 2014 tentang Administrasi Pemerintahan (Lembaran Negara Republik Indonesia Tahun 2014 Nomor 292, Tambahan Lembaran Negara Republik Indonesia Nomor 5601);**
11. **Undang-Undang Nomor 2 Tahun 2020 tentang Penetapan. Peraturan Pemerintah Pengganti Undang-Undang Nomor 1 Tahun 2020 tentang Kebijakan Keuangan Negara dan Stabilitas Sistem Keuangan Untuk Penanganan Pandemi Corono *Virus Disease* 2019 (COVID-19) dan/atau Dalam Rangka Menghadapi Ancaman Yang Membahayakan Perekonomian Nasional dan/atau Stabilitas Sistem Keuangan menjadi Undang-Undang (Lembaran Negara Republik Indonesia Tahun 2020 Nomor 134);**
12. **Peraturan Pemerintah Nomor 55 Tahun 2005 tentang Dana Perimbangan (Lembaran Negara Republik Indonesia Tahun 2005 Nomor 137, Tambahan Lembaran Negara Republik Indonesia Nomor 4575);**
13. **Peraturan Pemerintah Nomor 39 Tahun 2006 tentang Tata Cara Pengendalian dan Evaluasi Pelaksanaan Rencana Pembangunan (Lembaran Negara Republik Indonesia Tahun 2006 Nomor 96, Tambahan Lembaran Negara Republik Indonesia Nomor 4663);**

14. **Peraturan Pemerintah Nomor 39 Tahun 2007 tentang Pengelolaan Uang Negara/Daerah (Lembaran Negara Republik Indonesia Tahun 2007 Nomor 83, Tambahan Lembaran Negara Republik Indonesia Nomor 4738);**
15. **Peraturan Pemerintah Nomor 8 Tahun 2008 tentang Tahapan, Tata Cara Penyusunan, Pengendalian dan Evaluasi Pelaksanaan Rencana Pembangunan Daerah (Lembaran Negara Republik Indonesia Tahun 2008 Nomor 21, Tambahan Lembaran Negara Republik Indonesia Nomor 4817);**
16. **Peraturan Pemerintah Nomor 12 Tahun 2017 tentang Pembinaan dan Pengawasan Penyelenggaraan Pemerintahan Daerah (Lembaran Negara Republik Indonesia Tahun 2017 Nomor 73, Tambahan Lembaran Negara Republik Indonesia Nomor 6041);**
17. **Peraturan Pemerintah Nomor 2 Tahun 2018 tentang Standar Pelayanan Minimal (Lembaran Negara Republik Indonesia Tahun 2018 Nomor 2, Tambahan Lembaran Negara Republik Indonesia Nomor 6178);**
18. **Peraturan Pemerintah Nomor 12 Tahun 2019 tentang Pengelolaan Keuangan Daerah (Lembaran Negara Republik Indonesia Tahun 2019 Nomor 42, Tambahan Lembaran Negara Republik Indonesia Nomor 6322);**



19. Peraturan Presiden Nomor 59 Tahun 2017 tentang Pelaksanaan Pencapaian Tujuan Pembangunan Berkelanjutan (Lembaran Negara Republik Indonesia Tahun 2017 Nomor 136);
20. Peraturan Presiden Nomor 18 Tahun 2020 tentang Rencana Pembangunan. Jangka Menengah Nasional Tahun 2020-2024 (Lembaran Negara Republik Indonesia Tahun 2020 Nomor 10);
21. Peraturan Menteri Dalam Negeri Nomor 13 Tahun 2006 tentang Pedoman Pengelolaan Keuangan Daerah, sebagaimana telah diubah beberapa kali, terakhir dengan Peraturan Menteri Dalam Negeri Nomor 21 Tahun 2011 tentang Perubahan Kedua atas Peraturan Menteri Dalam Negeri Nomor 13 Tahun 2006 tentang Pedoman Pengelolaan Keuangan Daerah (Berita Negara Republik Indonesia Tahun 2011 Nomor 310);
22. Peraturan Menteri Dalam Negeri Nomor 15 Tahun 2008 tentang Pedoman Umum Pelaksanaan Pengarusutamaan **Gender di Daerah**, sebagaimana telah diubah dengan Peraturan Menteri Dalam Negeri Nomor 67 Tahun 2011 tentang Perubahan Atas Peraturan Menteri Dalam Negeri Nomor 15 Tahun 2008 tentang Pedoman Umum Pelaksanaan Pengarusutamaan Gender di Daerah (Berita Negara Republik Indonesia Tahun 2011 Nomor 927);



23. **Peraturan Menteri Dalam Negeri Nomor 86 Tahun 2017 tentang Tata Cara Perencanaan, Pengendalian dan Evaluasi Pembangunan Daerah, Tata Cara Evaluasi Rancangan Peraturan Daerah tentang Rencana Pembangunan Jangka Panjang Daerah dan Rencana Pembangunan Jangka Menengah Daerah, serta Tata Cara Perubahan Rencana Pembangunan Jangka Panjang Daerah, Rencana Pembangunan Jangka Menengah Daerah, dan Rencana Kerja Pemerintah Daerah (Berita Negara Republik Indonesia Tahun 2017 Nomor 1312);**
24. **Peraturan Menteri Dalam Negeri Nomor 100 Tahun 2018 tentang Penerapan Standar Pelayanan Minimal (Berita Negara Republik Indonesia Tahun 2018 Nomor 1540);**
25. **Peraturan Menteri Dalam Negeri Nomor 70 Tahun 2019 tentang Sistem Informasi Pemerintahan Daerah (Berita Negara Republik Indonesia Tahun 2019 Nomor 1114);**
26. **Peraturan Menteri Dalam Negeri Nomor 90 Tahun 2019 tentang Klasifikasi, Kodefikasi, dan Nomenklatur Perencanaan Pembangunan dan Keuangan Daerah (Berita Negara Republik Indonesia Tahun 2019 Nomor 1447);**
27. **Peraturan Menteri Dalam Negeri Nomor 40 Tahun 2020 tentang Penyusunan Rencana Kerja Pemerintah Daerah Tahun 2021 (Berita Negara Republik Indonesia Tahun 2020 Nomor 590);**
28. **Peraturan Gubernur Kalimantan Selatan Nomor 080 Tahun 2020 tentang Rencana Kerja Pemerintah Daerah Provinsi Kalimantan Selatan Tahun 2021;**



29. **Peraturan Daerah Kabupaten Tapin Nomor 05 Tahun 2008 tentang Pembentukan Organisasi dan Tata Kerja Perangkat Daerah Kabupaten Tapin (Lembaran Daerah Kabupaten Tapin Tahun 2008 Nomor 05), sebagaimana telah diubah beberapa kali, terakhir dengan Peraturan Daerah Kabupaten Tapin Nomor 09 Tahun 2015 tentang Perubahan Keempat Atas Peraturan Daerah Kabupaten Tapin Nomor 05 Tahun 2008 tentang Pembentukan Organisasi dan Tata Kerja Perangkat Daerah Kabupaten Tapin (Lembaran Daerah Kabupaten Tapin Tahun 2015 Nomor 09);**
30. **Peraturan Daerah Kabupaten Tapin Nomor 01 Tahun 2012 tentang Pembentukan Organisasi dan Tata Kerja Badan Penanggulangan Bencana Daerah Kabupaten Tapin (Lembaran Daerah Kabupaten Tapin Tahun 2012 Nomor 01);**
31. **Peraturan Daerah Kabupaten Tapin Nomor 12 Tahun 2012 tentang Pokok-Pokok Pengelolaan Keuangan Daerah (Lembaran Daerah Kabupaten Tapin Tahun 2012 Nomor 12);**
32. **Peraturan Daerah Kabupaten Tapin Nomor 05 Tahun 2013 tentang Rencana Pembangunan Jangka Panjang Daerah Kabupaten Tapin Tahun 2005-2025 (Lembaran Daerah Kabupaten Tapin Tahun 2013 Nomor 05);**
33. **Peraturan Daerah Kabupaten Tapin Nomor 16 Tahun 2013 tentang Pengarusutamaan Gender (Lembaran Daerah Kabupaten Tapin Tahun 2013 Nomor 16);**

A,

34. Peraturan Daerah Kabupaten Tapin Nomor 09 Tahun 2016 tentang Pembentukan dan Susunan Perangkat Daerah Kabupaten Tapin (Lembaran Daerah Kabupaten Tapin Tahun 2016 Nomor 09), sebagaimana telah diubah dengan Peraturan Daerah Kabupaten Tapin Nomor 10 Tahun 2019 tentang Perubahan Atas Peraturan Daerah Kabupaten Tapin Nomor 09 Tahun 2016 tentang Pembentukan dan Susunan Perangkat Daerah Kabupaten Tapin (Lembaran Daerah Kabupaten Tapin Tahun 2019 Nomor 10);
35. Peraturan Daerah Kabupaten Tapin Nomor 04 Tahun 2019 tentang Rencana Pembangunan Jangka Menengah Daerah Kabupaten Tapin Tahun 2018 - 2023 (Lembaran Daerah Kabupaten Tapin Tahun 2019 Nomor 04);
36. Peraturan Bupati Tapin Nomor 25 Tahun 2016 tentang Kedudukan, Susunan Organisasi, Tugas dan Fungsi serta Tata Kerja Perangkat Daerah Kabupaten Tapin (Berita Daerah Kabupaten Tapin Tahun 2016 Nomor 25), sebagaimana telah diubah beberapa kali, terakhir dengan Peraturan Bupati Tapin Nomor 31 Tahun 2018 tentang Perubahan Kedua Atas Peraturan. Bupati Tapin Nomor 25 Tahun 2016 tentang Kedudukan, Susunan Organisasi, Tugas dan Fungsi serta Tata Kerja Perangkat Daerah Kabupaten Tapin (Berita Daerah Kabupaten Tapin Tahun 2018 Nomor 31);
37. Peraturan Bupati Tapin Nomor 03 Tahun 2019 tentang Rencana Strategis Perangkat Daerah Kabupaten Tapin Tahun 2018 – 2023 (Berita Daerah Kabupaten Tapin Tahun 2019 Nomor 03);

MEMUTUSKAN :

**Menetapkan : PERATURAN BUPATI TENTANG RENCANA KERJA
PEMERINTAH DAERAH KABUPATEN TAPIN TAHUN
2021.**

BAB I

KETENTUAN UMUM

Pasal 1

Dalam Peraturan Bupati ini yang dimaksud dengan:

- 1. Daerah adalah Kabupaten Tapin.**
- 2. Pemerintah Daerah adalah Bupati sebagai unsur penyelenggara Pemerintahan Daerah yang memimpin pelaksanaan urusan Pemerintahan yang menjadi Kewenangan Daerah Otonom.**
- 3. Bupati adalah Bupati Tapin.**
- 4. Perangkat Daerah adalah unsur pembantu Bupati dan Dewan Perwakilan Rakyat Daerah dalam penyelenggaraan urusan Pemerintahan yang menjadi Kewenangan Daerah.**
- 5. Rencana Pembangunan Jangka Menengah Daerah yang selanjutnya disingkat RPJMD adalah dokumen perencanaan Daerah untuk periode 5 (lima) tahun terhitung sejak dilantik sampai dengan berakhirnya masa jabatan Bupati.**
- 6. Rencana Pembangunan Tahunan Daerah yang selanjutnya disebut Rencana Kerja Pemerintah Daerah yang selanjutnya disingkat RKPD adalah Dokumen Perencanaan Daerah untuk periode 1 (satu) tahun.**
- 7. Rencana Kerja Perangkat Daerah yang selanjutnya disingkat Renja Perangkat Daerah adalah dokumen perencanaan Perangkat Daerah untuk periode 1 (satu) tahun.**
- 8. Anggaran Pendapatan dan Belanja Daerah yang selanjutnya disingkat APBD adalah Rencana Keuangan Tahunan Daerah yang ditetapkan dengan Peraturan Daerah.**



9. Kebijakan Umum APBD yang selanjutnya disingkat KUA adalah dokumen yang memuat kebijakan bidang pendapatan, belanja, dan pembiayaan serta asumsi yang mendasarinya untuk periode 1 (satu) tahun.
10. Prioritas dan Plafon Anggaran Sementara yang selanjutnya disingkat PPAS adalah program prioritas dan patokan batas maksimal anggaran yang diberikan kepada Perangkat Daerah untuk setiap program sebagai acuan dalam penyusunan rencana kerja dan anggaran Satuan Kerja Perangkat Daerah.

BAB II

RENCANA KERJA PEMERINTAH DAERAH

Pasal 2

- (1) RKPD Tahun 2021 merupakan Dokumen Perencanaan Daerah untuk periode 1 (satu) tahun terhitung mulai tanggal 1 Januari 2021 sampai dengan tanggal 31 Desember 2021.
- (2) RKPD sebagaimana dimaksud pada ayat (1) berpedoman pada RPJMD Tahun 2018 - 2023 dan sesuai hasil pemetaan program dan kegiatan menurut klasifikasi, kodefikasi, dan nomenklatur yang diatur dalam Peraturan Menteri Dalam Negeri Nomor 90 Tahun 2019 tentang Klasifikasi, Kodefikasi, dan Nomenklatur Perencanaan Pembangunan dan Keuangan Daerah sebagaimana berita acara hasil pemetaan program dan kegiatan yang merupakan bagian tidak terpisahkan dari Peraturan Bupati ini.
- (3) RKPD sebagaimana dimaksud pada ayat (1) dijadikan sebagai:
 - a. pedoman perumusan penyempurnaan rancangan akhir Renja Perangkat Daerah Tahun 2021; dan
 - b. pedoman penyusunan rancangan KUA dan PPAS dalam rangka penyusunan Rancangan APBD Tahun 2021.

Pasal 3

Dokumen RKPD Tahun 2021 ditetapkan sebagaimana tercantum dalam Lampiran yang merupakan bagian tidak terpisahkan dari **Peraturan Bupati ini.**



BAB III
KETENTUAN PENUTUP

Pasal 4

Peraturan Bupati ini mulai berlaku pada tanggal diundangkan.
Agar setiap orang mengetahuinya, memerintahkan pengundangan
Peraturan Bupati ini dengan penempatannya dalam Berita Daerah
Kabupaten Tapin.

Ditetapkan di Rantau
pada tanggal 11 Juli 2020

it BUPATI TAPIN,



\ M. ARIFIN ARPAN

Diundangkan di Rantau
pada tanggal 16 Juli 2020

SEKRETARIS DAERAH KABUPATEN TAPIN,

MASYRAINANSYAH

BERITA DAERAH KABUPATEN TAPIN TAHUN 2020 NOMOR E7



**RENCANA KERJA PEMERINTAH DAERAH
KABUPATEN TAPIN
TAHUN 2021**

**RKPD
2021**

**BADAN PERENCANAAN PEMBANGUNAN
PENELITIAN DAN PENGEMBANGAN
KABUPATEN TAPIN
TAHUN 2021**



DAFTAR ISI

| | |
|--|-----------|
| DAFTAR ISI | |
| DAFTAR TABEL | ii |
| BAB I PENDAHULUAN | |
| 1.1. Latar Belakang | I— 1 |
| 1.2. Dasar Hukum Penyusunan | I— 3 |
| 1.3. Hubungan Antar Dokumen | I— 6 |
| 1.4. Maksud dan Tujuan | I— 7 |
| 1.5. Sistematika Dokumen Rancangan RKPD | I— 8 |
| BAB II GAMBARAN UMUM KONDISI DAERAH | |
| 2.1. Gambaran Umum Kabupaten Tapin | II — 1 |
| 2.1.1. Aspek Geografi dan Demografi | II — 1 |
| 2.1.2. Aspek Kesejahteraan Masyarakat | II — 28 |
| 2.1.3. Aspek Pelayanan Umum | 11— 40 |
| 2.1.4. Aspek Daya Saing Daerah | II — 74 |
| 2.2. Evaluasi Pelaksanaan Program dan Kegiatan RKPD sampai Tahun Berjalan dan Realisasi RPJMD | 11— 78 |
| 2.2.1. Evaluasi Pelaksanaan Rencana Kerja Pemerintah Daerah (RKPD) | II — 79 |
| 2.2.2. Realisasi RPJMD (Realisasi Program dan Kegiatan Tahun lalu terhadap RPJMD atau Implikasi dari Realisasi terhadap Indikator RPJMD) | II — 114 |
| 2.3. Permasalahan Pembangunan Daerah | II — 115 |
| BAB III KERANGKA EKONOMI DAERAH DAN KEUANGAN DAERAH | |
| 3.1. Arah Kebijakan Ekonomi Daerah | III — 1 |
| 3.2. Arah Kebijakan Keuangan Daerah | III — 5 |
| 3.2.1. Arah Kebijakan Pendapatan Daerah | III — 6 |
| 3.2.2. Arah Kebijakan Belanja Daerah | III — 10 |
| 3.2.3. Arah Kebijakan Pembiayaan Daerah | III — 113 |
| BAB IV SASARAN DAN PRIORITAS PEMBANGUNAN DAERAH | |
| 4.1. Tujuan dan Sasaran Pembangunan | IV — 2 |
| 4.2. Prioritas Pembangunan | IV — 5 |
| BAB V RENCANA KERJA DAN PENDANAAN DAERAH | |
| BAB VI KINERJA PENYELENGGARAAN PEMERINTAHAN DAERAH | |
| 6.1. Indikator Kinerja Daerah | VI — 1 |
| 6.2. Indikator Kinerja Utama dan Indikator Kinerja Lainnya | VI — 4 |
| BAB VII PENUTUP | |



DAFTAR TABEL

| | | |
|-------------|---|---------|
| Tabel 2.1. | Luas Wilayah, Jumlah Kecamatan, Desa, dan Kelurahan di Kabupaten Tapin Tahun 2019 | II - 2 |
| Tabel 2.2. | Luas Wilayah Menurut Kelas Ketinggian Di Kabupaten Tapin Tahun 2019 | II- 4 |
| Tabel 2.3. | Luas Wilayah Menurut Kelas Lereng Di Kabupaten Tapin Tahun 2019 | 11- 4 |
| Tabel 2.4. | Jumlah Penduduk Menurut Kecamatan Di Kabupaten Tapin Tahun 2019 | II - 23 |
| Tabel 2.5. | Jumlah Penduduk Menurut Kelompok Umur Di Kabupaten Tapin Tahun 2019 | II - 25 |
| Tabel 2.6. | Luas wilayah, Jumlah Desa / Kelurahan dan Jumlah Penduduk Kabupaten Tapin Tahun 2019 | II - 26 |
| Tabel 2.7. | Sebaran Penduduk Menurut Luas Wilayah Di Kabupaten Tapin Tahun 2019 | 11- 26 |
| Tabel 2.8. | Tingkat Pendidikan Penduduk Usia 15 Tahun Ke Atas Di Kabupaten Tapin Tahun 2019 | II - 27 |
| Tabel 2.9. | Jenis Pekerjaan Penduduk Di Kabupaten Tapin Tahun 2019 | II - 28 |
| Tabel 2.10. | Produk Domestik Regional Bruto (PDRB) Kabupaten Tapin Atas Dasar Harga Konstan 2010 Tahun 2018 — 2019 (Juta Rupiah) | II — 28 |
| Tabel 2.11. | Produk Domestik Regional Bruto (PDRB) Kabupaten Tapin Atas Dasar Harga Berlaku Tahun 2018 — 2019 (Juta Rupiah) | II — 29 |
| Tabel 2.12. | PDRB Perkapita ADHB dan PDRB Per Kapita ADHK | II — 30 |
| Tabel 2.13. | Nilai Inflasi Kabupaten Tapin dan Nasional Tahun 2016 — 2018 | II — 31 |
| Tabel 2.14. | Koefisien Gini Kabupaten Tapin Tahun 2017 — 2018 | II — 31 |
| Tabel 2.15. | Jumlah Penduduk Miskin, Garis Kemiskinan, Indeks Kedalaman Kemiskinan dan Indeks Keparahan Kemiskinan Kabupaten Tapin Tahun 2017 — 2019 | II — 32 |
| Tabel 2.16. | Data IPM Kabupaten Tapin Tahun 2018-2019 | II — 33 |
| Tabel 2.17. | Perkembangan Angka Harapan Lama Sekolah Kabupaten Tapin dengan Provinsi Kalimantan Selatan Tahun 2018 — 2019 | II — 34 |
| Tabel 2.18. | Perbandingan Angka Rata-rata Lama Sekolah Kabupaten Tapin dan Provinsi Kalimantan Selatan Tahun 2018 — 2019 . | II — 35 |
| Tabel 2.19. | Angka Partisipasi Mumi (APM) Kabupaten Tapin dan Provinsi Kalimantan Selatan Tahun 2018 — 2019 | II — 36 |
| Tabel 2.20. | Angka Partisipasi Kasar (APK) Kabupaten Tapin dan Provinsi Kalimantan Selatan Tahun 2018 — 2019 | II — 37 |
| Tabel 2.21. | Angka Kelangsungan Hidup Bayi Kabupaten Tapin Tahun 2017 — 2019 | II — 37 |
| Tabel 2.22. | Perbandingan Angka Harapan Hidup Kabupaten Tapin dengan Provinsi Kalimantan Selatan Tahun 2017 — 2019 | II — 38 |




| | |
|---|---------|
| Tabel 2.23. Prevalensi Stunting Di Kabupaten Tapin Menurut Riskekdas Kementrian Kesehatan | II — 38 |
| Tabel 2.24. Prevalensi Stunting Di Kabupaten Tapin Menurut Dinas Kesehatan Kabupaten Tapin | 11 — 39 |
| Tabel 2.25. Rasio Penduduk yang Bekerja dengan Angkatan Kerja Di Kabupaten Tapin Tahun 2017 — 2019 | II — 39 |
| Tabel 2.26. Perkembangan Sarana Prasarana Olahraga Di Kabupaten Tapin Tahun 2019 | II — 40 |
| Tabel 2.27. Sarana Prasarana Kegiatan Kepemudaan Di Kabupaten Tapin Tahun 2019 | 11— 40 |
| Tabel 2.28. Jumlah Guru dan Murid Jenjang Pendidikan Dasar Di Kabupaten Tapin Tahun 2018 — 2019 | II — 41 |
| Tabel 2.29. Jumlah Sarana dan Tenaga Kesehatan Di Kabupaten Tapin Tahun 2018 — 2019 | II — 42 |
| Tabel 2.30. Panjang Jalan Menurut Jenis Konstruksi, Kondisi dan Status Jalan Tahun 2019 | II — 43 |
| Tabel 2.31. Proporsi Panjang Jalan Menurut Jenis Konstruksi, Kondisi dan Status Jalan Tahun 2019 | II —44 |
| Tabel 2.32. Pembagian Kewenangan Pengelolaan DI/DIR Di Kabupaten Tapin | II — 45 |
| Tabel 2.33. Cakupan Pelayanan Air Bersih dan Sanitasi Di Kabupaten Tapin Tahun 2018 — 2019 | 11— 45 |
| Tabel 2.34. Penanganan Rumah Tidak Layak Huni Di Kabupaten Tapin s/d Tahun 2019 | II — 46 |
| Tabel 2.35. Rasio Jumlah Polisi Pamong Praja Kabupaten Tapin Tahun 2018 — 2019 | II — 47 |
| Tabel 2.36. Jumlah Kejadian Bencana Di Kabupaten Tapin Tahun 2005 — 2017 | 11— 48 |
| Tabel 2.37. PMKS Penerima Bantuan Di Kabupaten Tapin Tahun 2018 — 2019 | II — 49 |
| Tabel 2.38. PMKS Penerima Bantuan Terdampak Covid-19 Di Kabupaten Tapin Tahun 2020 | II — 49 |
| Tabel 2.39. Tingkat Partisipasi Angkatan Kerja Di Kabupaten Tapin Tahun 2018 — 2019 | II-50 |
| Tabel 2.40. Tingkat Pengangguran Terbuka Kabupaten Tapin Tahun 2018 —2019 | 11— 50 |
| Tabel 2.41. Perkembangan Indeks Pembangunan Gender (IPG) dan Indeks Pemberdayaan Gender (IDG) Di Kabupaten Tapin Tahun 2018 —2019 | 11— 51 |
| Tabel 2.42. Persentase Pernikahan Anak Kabupaten Tapin Tahun 2018 — 2019 | 11— 52 |
| Tabel 2.43. Ketersediaan Pangan Utama Di Kabupaten Tapin Tahun 2018 —2019 | 11— 52 |
| Tabel 2.44. Penanganan dan Pengurangan Sampah Di Kabupaten Tapin Tahun 2019 | II — 53 |



| | | |
|-------------|---|---------|
| Tabel 2.45. | Banyaknya Tempat Pembuangan Sampah (TPS) Di Kabupaten Tapin Tahun 2018 — 2019 | II — 53 |
| Tabel 2.46. | Rasio Ruang Terbuka Hijau Per Satuan Luas Wilayah Di Kabupaten Tapin Tahun 2018 — 2019 | II — 53 |
| Tabel 2.47. | Kondisi Lingkungan Hidup Di Kabupaten Tapin Tahun 2018 — 2019 | II — 54 |
| Tabel 2.48. | Kepemilikan KTP dan Akte Kelahiran Di Kabupaten Tapin Tahun 2018 — 2019 | II — 55 |
| Tabel 2.49. | Persentase PKK Aktif Kabupaten Tapin Tahun 2018 — 2019 .. | II — 56 |
| Tabel 2.50. | Indeks Desa Membangun (IDM) Kabupaten Tapin Tahun 2018 — 2019 | II — 56 |
| Tabel 2.51. | Rasio Akseptor KB Kabupaten Tapin Tahun 2018 — 2019 | 11— 57 |
| Tabel 2.52. | Persentase Angkutan Darat Di Kabupaten Tapin Tahun 2018 — 2019 | II — 57 |
| Tabel 2.53. | Jumlah Uji Kir Angkutan Umum Di Kabupaten Tapin Tahun 2018 — 2019 | II — 58 |
| Tabel 2.54. | Jumlah Pelabuhan Laut/Udara/Terminal Di Kabupaten Tapin Di Kabupaten Tapin Tahun 2018 — 2019 | II — 59 |
| Tabel 2.55. | Jaringan Komunikasi Kabupaten Tapin Tahun 2018 — 2019 .. | II — 59 |
| Tabel 2.56. | Persentase Koperasi Aktif Di Kabupaten Tapin Tahun 2018 — 2019 | II — 60 |
| Tabel 2.57. | Jumlah Usaha Mikro Kecil Kabupaten Tapin yang Telah Memiliki Izin Usaha Mikro Kecil (IUMK) Di Kabupaten Tapin Tahun 2018 — 2019 | 11— 60 |
| Tabel 2.58. | Jumlah Investor PMDN dan PMA Kabupaten Tapin Tahun 2018 — 2019 | 11-61 |
| Tabel 2.59. | Jumlah Investasi PMDN/PMA Kabupaten Tapin Tahun 2018 — 2019 | 11 -61 |
| Tabel 2.60. | Jumlah Organisasi dan Kegiatan Pemuda Di Kabupaten Tapin Tahun 2018 — 2019 | II — 62 |
| Tabel 2.61. | Jumlah Organisasi Olahraga Di Kabupaten Tapin Tahun 2018 — 2019 | II — 63 |
| Tabel 2.62. | Perkembangan Grup Kesenian Di Kabupaten Tapin 2018 — 2019 | II — 63 |
| Tabel 2.63. | Penyelenggaraan, Sarana Seni dan Budaya serta Cagar Budaya Kabupaten Tapin Tahun 2014 — 2016 | II — 63 |
| Tabel 2.64. | Jumlah Perpustakaan Kabupaten Tapin Tahun 2018 — 2019 .. | II — 64 |
| Tabel 2.65. | Produksi Perikanan Di Kabupaten Tapin Tahun 2018 — 2019 .. | II — 65 |
| Tabel 2.66. | Konsumsi Ikan di Kabupaten Tapin Tahun 2018 — 2019 | II — 66 |
| Tabel 2.67. | Kunjungan Wisatawan di Kabupaten Tapin Tahun 2018 — 2019..... | II — 66 |
| Tabel 2.68. | Produktivitas Padi di Kabupaten Tapin Tahun 2018 — 2019 .. | II — 67 |
| Tabel 2.69. | Kontribusi Sektor Pertanian ADHB di Kabupaten Tapin Tahun 2018 — 2019 | II — 67 |
| Tabel 2.70. | Produktivitas Karet di Kabupaten Tapin Tahun 2018 — 2019 .. | II — 68 |



| | | |
|-------------|---|---------|
| Tabel 2.71. | Kontribusi Sektor Perdagangan di Kabupaten Tapin Tahun 2018 — 2019 | 11— 68 |
| Tabel 2.72. | Kontribusi Sektor Industri Kabupaten Tapin Tahun 2018 — 2019 | II— 69 |
| Tabel 2.73. | Persentase Laporan Pertanggungjawaban yang Tepat Waktu Tahun 2018 — 2019 | 11— 69 |
| Tabel 2.74. | Nilai SAKIP Kabupaten Tapin Tahun 2017 — 2019 | II — 70 |
| Tabel 2.75. | Peringkat, Skor, dan Status Kinerja LPPD Kabupaten Tapin Tahun 2015 — 2017 | II — 71 |
| Tabel 2.76. | Jumlah Informasi Manajemen Pemda di Kabupaten Tapin Tahun 2017 — 2019 | 11— 71 |
| Tabel 2.77. | Indeks Kepuasan Layanan Masyarakat di Kabupaten Tapin Tahun 2017 — 2019 | 11-71 |
| Tabel 2.78. | Persentase Rekomendasi yang Telah Ditindaklanjuti Kabupaten Tapin Tahun 2017 — 2019 | 11— 72 |
| Tabel 2.79. | Persentase Pemanfaatan Penelitian dan Pengembangan Kabupaten Tapin Tahun 2017 — 2019 | II — 72 |
| Tabel 2.80. | Opini BPK Terhadap Laporan Keuangan Pemerintah Daerah Kabupaten Tapin Tahun 2017 — 2019 | II — 73 |
| Tabel 2.81. | Persentase ASN yang Memenuhi Standar Kompetensi Kabupaten Tapin Tahun 2017 — 2019 | II — 73 |
| Tabel 2.82. | Persentase Konsumsi RT di Kabupaten Tapin Tahun 2018 — 2019 | II — 74 |
| Tabel 2.83. | Jenis dan Jumlah Bank dan Cabangnya di Kabupaten Tapin Tahun 2018 — 2019 | 11— 75 |
| Tabel 2.84. | Persentase Rumah Tangga (RT) yang Menggunakan Air Bersih di Kabupaten Tapin Tahun 2017 — 2019 | II — 76 |
| Tabel 2.85. | Rasio Lulusan Sarjana di Kabupaten Tapin Tahun 2019 | II — 77 |
| Tabel 2.86. | Rasio Ketergantungan di Kabupaten Tapin Tahun 2018 — 2019 | 11— 78 |
| Tabel 2.87. | Hasil Evaluasi Program dan Indikator Kinerja RKPD Kabupaten Tapin Tahun 2019 | II — 79 |
| Tabel 3.1. | Nilai Produksi Barang dan Jasa Berdasarkan Harga Berlaku dan Harga Konstan Tahun 2010 | III — 2 |
| Tabel 3.2. | PDRB Per Kapita ADHB dan PDRB ADHK Tahun 2017 — 2019 | III — 3 |
| Tabel 3.3. | Laju Pertumbuhan ADHK Tahun 2017 — 2019 | III — 3 |
| Tabel 3.4. | Perkembangan Ketenagakerjaan di Kabupaten Tapin Tahun 2017 — 2019 | III — 4 |
| Tabel 3.5. | Perkembangan Penduduk Miskin Kabupaten Tapin Tahun 2017 —2019 | III — 5 |
| Tabel 3.6. | Realisasi Pendapatan Daerah Kabupaten Tapin Tahun 2018 dan 2019 disertai dengan Target 2020 | III — 8 |
| Tabel 3.7. | Proyeksi Pendapatan Daerah Kabupaten Tapin Tahun 2021 dan 2022 | 111— 8 |
| Tabel 3.8. | Realisasi, Target dan Proyeksi Belanja Daerah Kabupaten Tapin Tahun 2018 — 2021 | 111-12 |





| | |
|--|----------|
| Tabel 3.9. Realisasi, Target dan Proyeksi Pembiayaan Daerah Kabupaten Tapin Tahun 2018 — 2021 | III — 14 |
| Tabel 4.1. Misi, Tujuan dan Sasaran Pembangunan Daerah Kabupaten Tapin Tahun 2018 — 2023 | IV — 4 |
| Tabel 4.2. Prioritas dan Arah Kebijakan Kabupaten Tapin | IV — 8 |
| Tabel 5.1. Rumusan Rencana Program dan Kegiatan | V — 2 |
| Tabel 6.1. Penetapan Indikator Kinerja Daerah Terhadap Capaian Kinerja Penyelenggaraan Urusan Pemerintahan Daerah Kabupaten Tapin Tahun 2021 | VI — 2 |
| Tabel 6.2. Indikator Kinerja Utama (IKU) dan Indikator Kinerja Lainnya Penyelenggaraan Urusan Pemerintahan Daerah Kabupaten Tapin Tahun 2021 | VI — 5 |



BAB I

PENDAHULUAN

1.1. Latar Belakang

Berdasarkan Undang-Undang Nomor 25 Tahun 2004 tentang Sistem Perencanaan Pembangunan Nasional dan Undang-Undang Nomor 23 Tahun 2014 tentang Pemerintahan Daerah. Berdasarkan hal tersebut pemerintah daerah wajib menyusun RKPD sebagai penjabaran dari RPJMD untuk jangka waktu 1 (satu) tahun, yang memuat rancangan kerangka ekonomi daerah, prioritas pembangunan daerah, serta rencana kerja dan pendanaan untuk jangka waktu 1 (satu) tahun yang disusun dengan berpedoman kepada Rencana Kerja Pemerintah (RKP) dan program strategis nasional yang ditetapkan oleh Pemerintah Pusat.

Dengan demikian RKPD mempunyai kedudukan, peran dan fungsi yang sangat strategis dalam penyelenggaraan pemerintahan daerah, mengingat :

1. Secara substansial, memuat arah kebijakan ekonomi dan keuangan daerah, rencana program, kegiatan, indikator kinerja, pagu indikatif, kelompok sasaran, lokasi kegiatan, prakiraan maju, dan Perangkat Daerah penanggung jawab yang wajib dilaksanakan pemerintahan daerah dalam 1 (satu) tahun;
2. Secara normatif, menjadi dasar penyusunan Kebijakan Umum APBD (KUA) dan Prioritas dan Plafon Anggaran Sementara (PPAS) yang akan diusulkan oleh kepada daerah untuk disepakati bersama dengan DPRD sebagai landasan penyusunan Rancangan Anggaran Pendapatan dan Belanja Daerah (R-APBD);
3. Secara operasional, memuat arahan untuk peningkatan kinerja pemerintahan dibidang pelayanan dan pemberdayaan masyarakat serta Pemerintah daerah yang menjadi tanggung jawab masing-masing Kepala Perangkat Daerah dalam melaksanakan tugas dan fungsinya yang ditetapkan dalam Renja PD; dan
4. Secara faktual, menjadi tolok ukur untuk menilai capaian kinerja penyelenggaraan pemerintahan daerah merealisasikan program dan kegiatan dalam mewujudkan kesejahteraan masyarakat.



Penyusunan RKPD berpedoman pada arah kebijakan pembangunan nasional, arah kebijakan pembangunan daerah, tahapan dan tatacara penyusunan, tahapan dan tata cara penyusunan perubahan, pengendalian dan evaluasi, serta konsistensi perencanaan dan penganggaran sesuai dengan ketentuan peraturan perundang-undangan.

Sebagai suatu dokumen resmi perencanaan daerah, RKPD mempunyai kedudukan yang strategis, yaitu menjembatani antara perencanaan strategis jangka menengah dengan perencanaan dan penganggaran tahunan, untuk itu Badan Perencanaan Pembangunan Penelitian dan Pengembangan Kabupaten Tapin sebagai perangkat daerah yang ditunjuk dan berfungsi sebagai koordinator dalam penyelenggaraan perencanaan daerah dan juga mengkoordinasikan perencanaan yang bersifat sektoral.

RKPD disusun melalui proses yang dimulai dengan persiapan penyusunan, penyusunan rancangan awal, penyusunan rancangan, pelaksanaan musrenbang RKPD, perumusan rancangan akhir sampai dengan penetapan.

RKPD Kabupaten Tapin Tahun 2021 merupakan penjabaran dari Rencana Pembangunan Jangka Menengah Daerah (RPJMD) Kabupaten Tapin Tahun 2018-2023, untuk priode 1 (satu) tahun yang memuat rancangan kerangka ekonomi daerah, prioritas pembangunan daerah, rencana kerja dan pendanaannya dengan mengacu kepada Rencana Kerja Pemerintah (RKP). Substansi RKPD memuat program dan kegiatan Perangkat Daerah dan dokumen RKPD merupakan acuan bagi Perangkat Daerah dalam menyempurnakan Rancangan Rencana Kerja Perangkat Daerah (Renja PD) dan disusun berdasarkan penjabaran Renstra Perangkat Daerah. Proses penyusunan RKPD dilakukan secara paralel dan sifatnya saling memberi masukan dengan proses penyusunan Renja Perangkat Daerah.

RKPD menjadi acuan bagi daerah dalam menyusun Rencana Anggaran Pendapatan dan Belanja Daerah (RAPBD), dengan demikian Kepala Daerah dan DPRD dalam menentukan Kebijakan Umum APBD (KUA), serta penentuan Prioritas dan Pagu Anggaran Sementara (PPAS) didasarkan atas dokumen RKPD. KUA dan PPAS yang telah disepakati selanjutnya digunakan sebagai acuan dalam proses penyusunan APBD.

1.2. Dasar Hukum Penyusunan

Dasar hukum yang memuat ketentuan secara langsung terkait dengan penyusunan RKPD Kabupaten Tapin Tahun 2021, yaitu

1. Undang-undang Nomor 8 Tahun 1965 tentang Pembentukan Daerah Tingkat II Tanah Laut, Daerah Tingkat II Tapin dan Daerah Tingkat II Tabalong dengan Mengubah Undang-Undang Nomor 27 Tahun 1959 tentang Penetapan Undang-undang Darurat Nomor 3 Tahun 1953 tentang Pembentukan Daerah Tingkat II di Kalimantan (Lembaran Negara Tahun 1965 Nomor 51, Tambahan Lembaran Negara Nomor 2756);
2. Undang-Undang Nomor 25 Tahun 2004 tentang Sistem Perencanaan Pembangunan (Lembaran Negara Republik Indonesia Tahun 2004 Nomor 104, Tambahan Lembaran Negara Republik Indonesia Nomor 4421);
3. Undang-Undang Nomor 33 Tahun 2004 tentang Perimbangan Keuangan antara Pemerintah Pusat dan Pemerintah Daerah (Lembaran Negara Republik Indonesia Tahun 2004 Nomor 126), Tambahan Lembaran Negara Republik Indonesia Nomor 4438);
4. Undang-Undang Nomor 17 Tahun 2007 tentang Rencana Pembangunan Jangka Panjang Nasional Tahun 2005-2025; (Lembaran Negara Republik Indonesia Tahun 2007 Nomor 33), Tambahan Lembaran Negara Republik Indonesia Nomor 4700);
5. Undang-Undang Nomor 28 Tahun 2009 tentang Pajak Daerah dan Retribusi Daerah (Lembaran Negara Republik Indonesia Tahun 2009 Nomor 130, Tambahan Lembaran Negara Republik Indonesia Nomor 5049);
6. Undang-Undang Nomor 23 Tahun 2014 tentang Pemerintahan Daerah (Lembaran Negara Republik Indonesia Tahun 2014 Nomor 244, Tambahan Lembaran Negara Republik Indonesia Nomor 5587), sebagaimana telah diubah beberapa kali, terakhir dengan Undang-Undang Nomor 9 Tahun 2015 tentang Perubahan Kedua Atas Undang-Undang Nomor 23 Tahun 2014 tentang Pemerintahan Daerah (Lembaran Negara Republik Indonesia Tahun 2015 Nomor 58 Tambahan Lembaran Negara Republik Indonesia Nomor 5601);
7. Peraturan Pemerintah Nomor 02 Tahun 2018 tentang Standar Pelayanan Minimal; (Lembaran Negara Republik Indonesia Tahun 2018 Nomor 2);



8. Peraturan Pemerintah Nomor 12 Tahun 2019 tentang Pengelolaan Keuangan Daerah (Lembaran Negara Republik Indonesia Tahun 2019 Nomor 42);
9. Peraturan Presiden Nomor 59 Tahun 2017 Tentang Pelaksanaan Pencapaian Tujuan Pembangunan Berkelanjutan (Lembaran Negara Republik Indonesia Tahun 2017 Nomor 136);
10. Peraturan Presiden Nomor 18 Tahun 2020 tentang Rencana Pembangunan Jangka Menengah Nasional Tahun 2020-2024 (Lembaran Negara Republik Indonesia Tahun 2020 Nomor 10);
11. Keputusan Presiden Nomor 7 Tahun 2020 tentang Gugus Tugas Percepatan Penanganan Corona Virus Disease 2019 (COVID-19) sebagaimana telah diubah dengan Keputusan Presiden Nomor 9 Tahun 2020 Tentang Perubahan Atas Keputusan Presiden Nomor 7 Tahun 2020 Tentang Gugus Tugas Percepatan Penanganan Corona Virus Disease 2019 (COVID-19);
12. Peraturan Menteri Dalam Negeri Nomor 13 Tahun 2006 tentang Pedoman Pengelolaan Keuangan Daerah sebagaimana telah diubah beberapa kali, terakhir dengan Peraturan Menteri Dalam Negeri Nomor 21 Tahun 2011 tentang Perubahan Kedua Atas Peraturan Menteri Dalam Negeri Nomor 13 Tahun 2006 Tentang Pedoman Pengelolaan Keuangan Daerah (Berita Negara Republik Indonesia Tahun 2011 Nomor 310);
13. Peraturan Menteri Dalam Negeri Nomor 67 Tahun 2011 tentang Perubahan Atas Peraturan Menteri Dalam Negeri Nomor 15 Tahun 2008 Tentang Pedoman Umum Pelaksanaan Pengarusutamaan Gender Di Daerah (Berita Negara Republik Indonesia Tahun 2011 Nomor 927);
14. Peraturan Menteri Dalam Negeri Nomor 86 Tahun 2017 tentang Tata Cara Perencanaan, Pengendalian Dan Evaluasi Pembangunan Daerah, Tata Cara Evaluasi Rancangan Peraturan Daerah Tentang Rencana Pembangunan Jangka Panjang Daerah Dan Rencana Pembangunan Jangka Menengah Daerah, Serta Tata Cara Perubahan Rencana Pembangunan Jangka Panjang Daerah, Rencana Pembangunan Jangka Menengah Daerah, Dan Rencana Kerja Pemerintah Daerah (Berita Negara Republik Indonesia Tahun 2017 Nomor 1312);



15. Peraturan Menteri Dalam Negeri Nomor 100 Tahun 2018 Tentang Penerapan Standar Pelayanan Minimal (Berita Negara Republik Indonesia Tahun 2018 Nomor 1540);
16. Peraturan Menteri Dalam Negeri Nomor 70 Tahun 2019 Tentang Sistem Informasi Pemerintahan Daerah (Berita Negara Republik Indonesia Tahun 2019 Nomor 1114);
17. Peraturan Menteri Dalam Negeri Nomor 90 Tahun 2019 Tentang Klasifikasi, Kodefikasi dan Nomenklatur Perencanaan Pembangunan dan Keuangan Daerah (Berita Negara Republik Indonesia Tahun 2019 Nomor 1447);
18. Peraturan Menteri Dalam Negeri Nomor 20 Tahun 2020 tentang Percepatan Penanganan Corona Virus Disease 2019 Di Lingkungan Pemerintah Daerah (Berita Negara Republik Indonesia Tahun 2020 Nomor 249);
19. Peraturan Menteri Dalam Negeri Nomor 40 Tahun 2020 Tentang Pedoman Penyusunan Rencana Kerja Pemerintah Daerah Tahun 2021 (Berita Negara Republik Indonesia Tahun 2020 Nomor 590);
20. Keputusan Bersama Menteri Dalam Negeri dan Menteri Keuangan Nomor 119/2813/SJ, Nomor 177/KMK.07/2020 tentang Percepatan Penyesuaian Anggaran Pendapatan dan Belanja Daerah Tahun 2020 Dalam Rangka Penanganan Corona Virus Disease 2019 (COVID-19), Serta Pengamanan Daya Beli Masyarakat Dan Perekonomian Nasional;
21. Instruksi Menteri Dalam Negeri Republik indonesia Nomor 1 Tahun 2020 tentang Pencegahan Penyebaran dan Percepatan Penanganan Corona Virus disease di Lingkungan Pemerintah Daerah;
22. Peraturan Daerah Provinsi Kalimantan Selatan Nomor 03 Tahun 2019 tentang Perubahan Atas Peraturan Daerah Nomor 7 Tahun 2016 Tentang Rencana Pembangunan Jangka Menengah Provinsi Kalimantan Selatan Tahun 2016-2021 (Lembaran Daerah Provinsi Kalimantan Selatan Tahun 2019 Nomor 3);
23. Peraturan Daerah Kabupaten Tapin Nomor 12 Tahun 2012 tentang Pokok-pokok Pengelolaan Keuangan Daerah; (Lembaran Daerah Kabupaten Tapin Tahun 2012 Nomor 12);
24. Peraturan Daerah Kabupaten Tapin Nomor 05 Tahun 2013 tentang Revisi Rencana Pembangunan Jangka Panjang Daerah Kabupaten Tapin Tahun 2005-2025; (Lembaran Daerah Kabupaten Tapin Tahun 2013 Nomor 05);

25. Peraturan Daerah Kabupaten Tapin Nomor 16 Tahun 2013 tentang Pengarusutamaan Gender; (Lembaran Daerah Kabupaten Tapin Tahun 2013 Nomor 16);
26. Peraturan Daerah Kabupaten Tapin Nomor 09 Tahun 2016 tentang Pembentukan dan Susunan Perangkat Daerah Kabupaten Tapin (Lembaran Daerah Kabupaten Tapin Tahun 2016 Nomor 09);
27. Peraturan Daerah Kabupaten Tapin Nomor 04 Tahun 2019 tentang Rencana Pembangunan Jangka Menengah Daerah (RPJMD) Kabupaten Tapin Tahun 2018-2023 (Lembaran Daerah Kabupaten Tapin Tahun 2019 Nomor 04);
28. Surat Keputusan Bupati Tapin Nomor 188.45/034/KUM/2019 tanggal 5 Maret 2019 tentang Pembentukan Tim Penyusun Rencana Kerja Pemerintah Daerah (RKPD) Kabupaten Tapin.

1.3. Hubungan Antar Dokumen

RKPD Kabupaten Tapin Tahun 2021 adalah dokumen perencanaan teknis operasional untuk kurun waktu satu tahun yang disusun berdasarkan amanat Undang-Undang Nomor 25 Tahun 2004 tentang Sistem Perencanaan Pembangunan Nasional, yang berpedoman pada RPJMD Kabupaten Tapin Tahun 2018-2023, dimana prioritas, sasaran pembangunan dan rencana program serta kegiatan prioritas dalam RKPD selaras dengan arah kebijakan dan sasaran pokok RPJMD.

Dalam hubungannya dengan RPJMD Provinsi, penyusunan RKPD Kabupaten Tapin Tahun 2021 mengacu pada RPJMD Provinsi Kalimantan Selatan Tahun 2016-2021, dimana tahun 2021 merupakan tahun terakhir dalam pencapaian sasaran RPJMD tersebut, yaitu dengan penyelarasan program dan kegiatan pembangunan daerah Kabupaten Tapin dengan pembangunan provinsi Kalimantan Selatan, khususnya program dan kegiatan pembangunan daerah atau wilayah perbatasan Kabupaten Tapin dengan kabupaten lain di Provinsi Kalimantan Selatan.

RKP tahun 2021 adalah tahun kedua atas pelaksanaan RPJMN 2020 - 2024 yang merupakan RPJMN ke IV dari tahapan RPJPN 2005-2025. Dengan demikian penyusunan RKPD Kabupaten Tapin Tahun 2021 akan menyelaraskan program dan kegiatan pembangunan daerah Kabupaten Tapin dengan prioritas pembangunan nasional,

Penyusunan RKPD Kabupaten Tapin Tahun 2021 berpedoman pada Peraturan Daerah Kabupaten Tapin Nomor 04 Tahun 2019 tentang Rencana Pembangunan Jangka Menengah Daerah (RPJMD) Kabupaten Tapin Tahun 2018-2023 dan Peraturan Daerah Kabupaten Tapin Nomor 10 tahun 2014 tentang Rencana Tata Ruang Wilayah (RTRW) Kabupaten Tapin Tahun 2014-2034.

Penyusunan RKPD Kabupaten Tapin Tahun 2021 ditujukan sebagai upaya untuk mewujudkan perencanaan pembangunan daerah yang sinergis antara perencanaan pembangunan nasional, provinsi dan kabupaten. Oleh karenanya, substansi RKPD harus selaras dengan dokumen perencanaan tingkat pusat, dokumen perencanaan tingkat provinsi dan dokumen perencanaan di Kabupaten Tapin sehingga terjadi sinergitas perencanaan pembangunan nasional, provinsi dan kabupaten.

Berdasarkan Surat Edaran Menteri Dalam Negeri Republik Indonesia Nomor 130/736/SJ tentang Percepatan Implementasi Sistem Informasi Pemerintahan Daerah, Penyusunan RKPD Kabupaten Tapin Tahun 2021 tetap berpedoman pada RPJMD Kabupaten Tapin Tahun 2018 — 2023 dan melakukan pemetaan program dan kegiatan sesuai dengan klasifikasi, kodefikasi dan nomenklatur yang diatur dalam Peraturan Menteri Dalam Negeri Nomor 90 Tahun 2019. Hasil pemetaan dituangkan dalam berita acara dan menjadi lampiran dalam Peraturan Bupati tentang RKPD 2021

1.4. Maksud dan Tujuan

Penyusunan RKPD Kabupaten Tapin Tahun 2021 dimaksudkan dalam rangka memberikan panduan kepada seluruh Perangkat Daerah dalam menyusun rancangan Rencana Kerja Perangkat Daerah (Renja PD) dan berfungsi sebagai koridor perencanaan pembangunan daerah dalam kurun waktu 1 (satu) tahun yang disusun menggunakan pendekatan teknokratis dan partisipatif.

Adapun tujuannya adalah untuk mewujudkan program pembangunan Kabupaten Tapin yang terintegrasi dan berkelanjutan sesuai dengan arah kebijakan dan sasaran pokok RPJMD yang dilaksanakan dengan :

1. Menciptakan kepastian kebijakan sebagai komitmen Pemerintah dalam penyelenggaraan urusan Pemerintahan melalui penjabaran rencana strategis ke dalam rencana operasional dan memelihara konsistensi antara

- capaian tujuan perencanaan strategis jangka menengah dengan tujuan perencanaan dan penganggaran tahunan pembangunan daerah;
2. Memberikan gambaran mengenai proyeksi Rencana Kerangka Ekonomi Daerah tahun 2021 sebagai patokan dalam penyusunan rencana pendapatan yang akan digunakan untuk membiayai belanja dan pembiayaan pembangunan daerah;
 3. Memberikan arah bagi seluruh stakeholder pembangunan daerah dalam merumuskan dan menyusun perencanaan serta partisipasi dalam pembangunan daerah tahun 2021;
 4. Menyatukan tujuan kegiatan semua Perangkat Daerah melalui penetapan target Indikator Kinerja Utama (IKU) dalam rangka pencapaian visi dan misi Pemerintah Kabupaten Tapin sehingga menjadi instrumen bagi Pemerintah Daerah dalam menyusun Laporan Keterangan Pertanggung Jawaban (LKPJ), Laporan Penyelenggaraan Pemerintahan Daerah (LPPD) dan Laporan Kinerja Pemerintah Daerah (LKPD);
 5. Menetapkan program prioritas untuk masing-masing urusan pemerintahan dalam rangka pencapaian target Indikator Kinerja Utama (IKU) yang ditetapkan.

1.5. Sistematika Dokumen Rancangan RKPD

Rencana Kerja Pemerintah Daerah (RKPD) Kabupaten Tapin Tahun 2021, yang mengimplementasikan perencanaan pembangunan jangka menengah dan penganggaran tahunan, disusun dalam sistematika sebagai berikut :

BAB I : PENDAHULUAN

Menjelaskan gambaran umum penyusunan dokumen RKPD agar substansi pada bab-bab berikutnya dapat dipahami dengan baik.

1.1. Latar Belakang.

Menguraikan pengertian ringkas, kedudukan, peran dan fungsi dalam penyelenggaraan pemerintahan daerah, proses penyusunan, keterkaitan dengan dokumen RPJMD dan RPJPD, RPJMD Provinsi, program prioritas nasional dalam RKP dan program strategis nasional serta tindaklanjutnya dengan proses penyusunan RAPBD.

fis



1.2. Dasar Hukum Penyusunan.

Menjelaskan dasar hukum yang digunakan dalam penyusunan RKPD Kabupaten Tapin Tahun 2021.

1.3. Hubungan Antar Dokumen

Menjelaskan tentang hubungan RKPD Kabupaten Tahun 2021 dengan dokumen-dokumen perencanaan lainnya baik tingkat nasional, provinsi maupun kabupaten/kota.

1.4. Maksud dan Tujuan

Memberikan uraian ringkas tentang maksud dan tujuan penyusunan dokumen RKPD Tahun 2021 bagi Kabupaten Tapin.

1.5. Sistematika Dokumen RKPD.

Menjelaskan kerangka pemikiran tentang substansi RKPD yang ingin dituju berdasarkan tema perencanaan tahunan yang dicanangkan

BAB II : GAMBARAN UMUM KONDISI DAERAH

Memuat uraian kondisi geografi dan demografi, pencapaian kinerja penyelenggaraan pemerintahan beberapa tahun terakhir, dan permasalahan pembangunan serta evaluasi pelaksanaan RKPD tahun lalu sampai dengan tahun berjalan.

2.1. Kondisi Umum Daerah

Menjelaskan dan menyajikan secara logis dasar-dasar analisis, gambaran umum kondisi daerah yang meliputi aspek geografi dan demografi, aspek kesejahteraan masyarakat, aspek pelayanan umum dan aspek daya saing daerah serta indikator kinerja penyelenggaraan pemerintah daerah.

2.2. Evaluasi Pelaksanaan Program dan Kegiatan RKPD sampai Tahun Berjalan dan Realisasi RPJMD

Menjelaskan realisasi, hasil capaian program dan kegiatan yang direncanakan dalam RKPD 2019 serta pencapaian indikator RPJMD Kabupaten Tapin Tahun 2018-2023.

2.3. Permasalahan Pembangunan Daerah

Permasalahan pembangunan daerah berisi uraian rumusan umum permasalahan pembangunan yang berhubungan dengan prioritas pembangunan daerah, dan permasalahan lainnya



yang berhubungan dengan layanan dasar dan tugas fungsi Perangkat Daerah

BAB III : KERANGKA EKONOMI DAERAH DAN KEUANGAN DAERAH

Memuat penjelasan tentang kondisi ekonomi tahun lalu dan perkiraan tahun berjalan, yang antara lain mencakup indikator pertumbuhan ekonomi daerah, sumber-sumber pendapatan dan kebijakan pemerintah daerah yang diperlukan dalam pembangunan perekonomian daerah meliputi pendapatan daerah, belanja daerah dan pembiayaan daerah

3.1. Arah Kebijakan Ekonomi Daerah

Mengemukakan tentang arahan nasional dibidang ekonomi yang bersumber dari dokumen RKP, RKPD provinsi dan juga kebijakan dibidang ekonomi dalam dokumen RPJPD Kabupaten Tapin.

3.2. Arah Kebijakan Keuangan Daerah.

Berisikan uraian mengenai kebijakan yang akan ditempuh oleh Pemerintah Daerah berkaitan dengan pendapatan daerah, pembiayaan daerah dan belanja daerah

BAB IV : SASARAN DAN PRIORITAS PEMBANGUNAN DAERAH

Mengemukakan secara eksplisit perumusan prioritas dan sasaran pembangunan daerah berdasarkan hasil analisis terhadap hasil evaluasi pelaksanaan RKPD tahun lalu dan capaian kinerja yang direncanakan, identifikasi permasalahan ditingkat daerah dan nasional, rancangan kerangka ekonomi daerah beserta kerangka pendanaan.

4.1. Tujuan dan Sasaran Pembangunan

Menjelaskan tentang hubungan visi/misi dan tujuan/sasaran berdasarkan dokumen RPJMD, serta tujuan dan sasaran pembangunan.

4.2. Prioritas Pembangunan.

Mengemukakan tentang prioritas pembangunan untuk tahun rencana, isu strategis, serta prioritas program pembangunan daerah berdasarkan isu strategis.

BAB V : RENCANA KERJA DAN PENDANAAN DAERAH

Mengemukakan secara eksplisit rencana program dan kegiatan prioritas daerah yang disusun berdasarkan evaluasi pembangunan



tahunan, kedudukan tahun rencana (RKPD) dan capaian kinerja yang direncanakan.

BAB VI : KINERJA PENYELENGGARAAN PEMERINTAHAN DAERAH

Penetapan indikator kinerja penyelenggaraan pemerintahan daerah bertujuan untuk memberi panduan dalam pencapaian kinerja tahunan yang ditetapkan menjadi Indikator Kinerja Utama (IKU) maupun Indikator Kinerja Kunci (IKK) pada akhir tahun perencanaan.

BAB VI : PENUTUP

Menguraikan tentang hal-hal pokok yang termuat dalam keseluruhan dokumen RKPD, sebagai pedoman bagi semua pihak dalam memfungsikan RKPD sesuai dengan ketentuan perundangan yang berlaku

**BAB II****GAMBARAN UMUM KONDISI DAERAH**

Gambaran umum kondisi daerah memuat Kondisi Umum Daerah, Evaluasi Pelaksanaan RKPD Tahun Lalu dan permasalahan Pembangunan Daerah. Dalam bagian Kondisi Umum Daerah memuat kondisi riil Kabupaten Tapin. Data dan informasi disajikan berdasarkan Aspek Geografis dan Demografis, Aspek Kesejahteraan Masyarakat, Aspek Pelayanan Umum, Aspek Daya Saing yang menggambarkan penyelenggaraan pemerintahan daerah.

2.1. Gambaran Umum Kabupaten Tapin**2.1.1. Aspek Geografi dan Demografi****2.1.4.2. Karakteristik Lokasi dan Wilayah*****A. Luas dan Batas Wilayah Administrasi***

Kabupaten Tapin pada awalnya merupakan bagian dari Kabupaten Hulu Sungai Selatan yang kemudian memisahkan diri pada Tahun 1965. Kabupaten Tapin dibentuk dengan Undang-Undang Republik Indonesia Nomor 8 Tahun 1965 tentang Pembentukan Daerah Tingkat II Tanah Laut, Daerah Tingkat II Tapin dan Daerah Tingkat II Tabalong Dengan Mengubah Undang-Undang Nomor 27 Tahun 1959 Tentang Penetapan Undang-Undang Darurat Nomor 3 Tahun 1953 Tentang Pembentukan Daerah Tingkat II Di Kalimantan. Berdasarkan peraturan tersebut Kabupaten Tapin berkedudukan di Rantau dan terdiri dari 6 Kecamatan, yaitu Kecamatan Tapin Utara, Tapin Selatan, Tapin Tengah, Benuang, Candi Laras Utara dan Candi Laras Selatan.

Kabupaten Tapin mempunyai batas-batas wilayah administrasi sebagai berikut:

- Sebelah Timur = Kabupaten Banjar
- Sebelah Barat = Kabupaten Barito Kuala
- Sebelah Selatan = Kabupaten Banjar
- Sebelah Utara = Kabupaten Hulu Sungai Selatan

Kabupaten Tapin mempunyai luas wilayah 2.152,63 km², yang merupakan 5,8 % dari luas wilayah Provinsi Kalimantan Selatan.



Pada Tahun 2019 Kabupaten Tapin mempunyai 12 kecamatan yang terdiri dari 126 desa dan 9 kelurahan. Data selengkapnya dapat dilihat pada Tabel 2.1 berikut :

Tabel 2. 1
Luas Wilayah, Jumlah Kecamatan, Desa, dan Kelurahan
Di Kabupaten Tapin Tahun 2019

| No | Kecamatan | Luas (km2) | Jumlah Desa | Jumlah Kelurahan |
|-----------------|---------------------|------------|-------------|------------------|
| 1 | Binuang | 150.91 | 8 | 3 |
| 2 | Hatungun | 79.57 | 8 | 0 |
| 3 | Tapin Selatan | 171.84 | 10 | 1 |
| 4 | Salam Babaris | 59.90 | 6 | 0 |
| 5 | Tapin Tengah | 306.26 | 17 | 0 |
| 6 | Bungur | 89.39 | 12 | 0 |
| 7 | Piani | 190.09 | 8 | 0 |
| 8 | Lokpaikat | 106.28 | 8 | 1 |
| 9 | Tapin Utara | 32.62 | 12 | 4 |
| 10 | Bakarangan | 70.40 | 12 | 0 |
| 11 | Candi Laras Selatan | 277.46 | 12 | 0 |
| 12 | Candi Laras Utara | 617.93 | 13 | 0 |
| Kabupaten Tapin | | 2,152.63 | 126 | 9 |

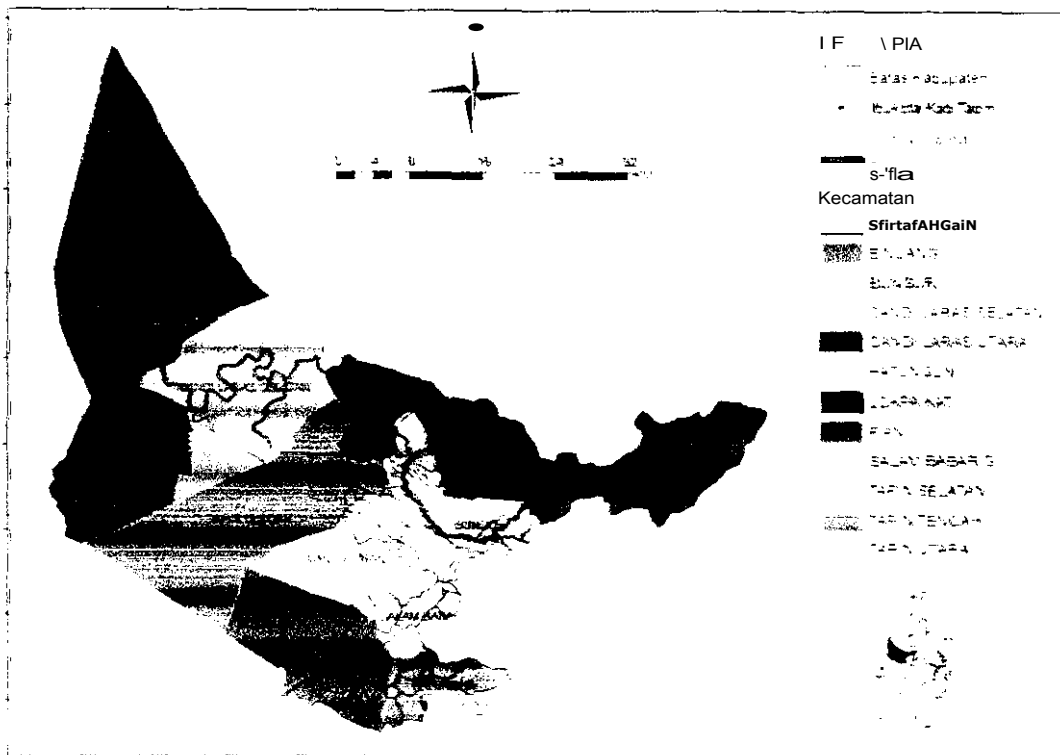
Sumber. Badan Pusat Statist* - KDA Tapin 2020

B. Letak dan Kondisi Geografis

Secara astronomis, Kabupaten Tapin terletak antara 20.32'.43" — 30.00'.43" Lintang Selatan dan antara 1140.46'.13"— 1150.30'33" Bujur Timur. Berdasarkan posisi geografisnya, Kabupaten Tapin memiliki batas-batas: Utara — Kabupaten Hulu Sungai Selatan; Selatan — Kabupaten Banjar; Barat — Kabupaten Barito Kuala; Timur — Kabupaten Hulu Sungai Selatan. Selain itu, Kabupaten Tapin merupakan pintu gerbang menuju kawasan yang dinamakan Banua Enam.

Peta orientasi Kabupaten Tapin terhadap Provinsi Kalimantan Selatan dan batas administrasi Kabupaten Tapin dapat dilihat pada peta di bawah ini.

Gambar 2. 1
Peta Administrasi Kabupaten Tapin



Sumber: RTRW Kabupaten Tapin Tahun 2014 — 2034

C. Topografi

Kabupaten Tapin sebagian besar terletak pada ketinggian antara 0-7 m yang meliputi 67,34 persen dari luas wilayah. Berdasarkan ketinggiannya, Wilayah Kabupaten Tapin dapat dibagi menjadi dua bagian wilayah, yaitu:

- Wilayah yang merupakan dataran tinggi yang antara lain meliputi wilayah sebagian Kecamatan Piani dan sebagian Kecamatan Binuang.
- Wilayah yang merupakan dataran rendah yang antara lain meliputi wilayah sebagian Kecamatan Binuang, sebagian Kecamatan Piani, Kecamatan Tapin Selatan, Tapin Tengah, Kecamatan Tapin Utara, Bungur, Lokpaikat, Bakarangan, Candi Laras Selatan, dan Candi Laras Utara.

Tabel 2. 2
Luas Wilayah Menurut Kelas Ketinggian
Di Kabupaten Tapin Tahun 2019

| Kecamatan | Kelas Ketinggian (m/dpl) | | | | | | Jumlah (ha) |
|-------------|--------------------------|---------|-----------|------------|------------|---------|-------------|
| | 0-7 m | >7-25 m | >25-100 m | >100-150 m | >150-500 m | > 500 m | |
| Binuang | 8,258 | 3,911 | 940 | 130 | 0 | 0 | 13,239 |
| Hatungun | 0 | 0 | 3,344 | 4,093 | 2,123 | 0 | 9,560 |
| Tapsel | 6,566 | 2,975 | 5,803 | 0 | 0 | 0 | 15,344 |
| Salba | 0 | 0 | 6,411 | 869 | 0 | 0 | 7,280 |
| Tapteng | 29,552 | 1,404 | 0 | 0 | 0 | 0 | 30,956 |
| Bungur | 0 | 3,747 | 4.182 | 1,197 | 0 | 0 | 9,126 |
| Piani | 0 | 0 | 3,640 | 7,260 | 6,488 | 2,621 | 20,009 |
| Lokpaikat | 1,854 | 3,495 | 3,719 | 321 | 0 | 0 | 9,389 |
| Tapin Utara | 867 | 2,143 | 224 | 0 | 0 | 0 | 3,234 |
| Bakarangan | 6.257 | 0 | 0 | 0 | 0 | 0 | 6,257 |
| CLS | 24,961 | 0 | 0 | 0 | 0 | 0 | 24,961 |
| CLU | 68,140 | 0 | 0 | 0 | 0 | 0 | 68,140 |
| Jumlah | 146,455 | 17,675 | 28,263 | 13,870 | 8,611 | 2,621 | 217,495 |
| Persentase | 67.34% | 8.13% | 12.99% | 6.38% | 3.96% | 1.21% | 100.00% |

Sumber. Kabupaten Tapin Dalam Angka 2020

Lahan di Kabupaten Tapin sebagian besar termasuk datar. Sekitar 82 persen dari seluruh wilayah Kabupaten Tapin merupakan lahan dengan kemiringan 0-2 persen. Wilayah yang agak bergelombang dengan kemiringan lebih dari 2 persen meliputi sekitar 18 persen dari luas wilayah.

Tabel 2. 3
Luas Wilayah Menurut Kelas Lereng
Di Kabupaten Tapin Tahun 2019

| Kecamatan | Kelas Lereng/Kemiringan | | | | | | Jumlah (ha) |
|-------------|-------------------------|-------|--------|---------|---------|-------|-------------|
| | 0-2% | >2-8% | >8-15% | >15-25% | >25-40% | >40% | |
| Binuang | 12,915 | 0 | 0 | 30 | 294 | 0 | 13,239 |
| Hatungun | 0 | 264 | 6,070 | 2,110 | 256 | 860 | 9,560 |
| Tapsel | 15,184 | 160 | 0 | 0 | 0 | 0 | 15,344 |
| Salba | 4,854 | 576 | 730 | 500 | 160 | 460 | 7,280 |
| Tapteng | 30,956 | 0 | 0 | 0 | 0 | 0 | 30,956 |
| Bungur | 5,476 | 0 | 0 | 2,780 | 440 | 430 | 9,126 |
| Piani | 0 | 1,090 | 3,510 | 8,909 | 2,360 | 4,140 | 20,009 |
| Lokpaikat | 7,369 | 250 | 860 | 580 | 330 | 0 | 9,389 |
| Tapin Utara | 3,234 | 0 | 0 | 0 | 0 | 0 | 3,234 |
| Bakarangan | 6,257 | 0 | 0 | 0 | 0 | 0 | 6,257 |
| CLS | 24,961 | 0 | 0 | 0 | 0 | 0 | 24,961 |
| CLU | 68,140 | 0 | 0 | 0 | 0 | 0 | 68,140 |
| Jumlah | 179,346 | 2,340 | 11,170 | 14,909 | 3,840 | 5,890 | 217,495 |
| Persentase | 82.46% | 1.08% | 5.14% | 6.85% | 1.77% | 2.71% | 100.00% |

Sumber. Kabupaten Tapin Dalam Angka 2020

D. Jenis tanah

Jenis Tanah di Kabupaten Tapin terdiri dari organosol gleyhumus, sebesar 73,50 persen sebagian besar terletak di Kecamatan Candi Laras Utara, Candi Laras Selatan, Binuang, Tapin Selatan dan Tapin Tengah; podsolik merah kuning, sebesar 18,23 persen sebagian besar terletak di Kecamatan Piani, Bungur, Tapin Selatan dan Lokpaikat; alluvial, sebesar 5,7 persen sebagian besar terletak di Kecamatan Binuang, Tapin Selatan, Lokpaikat dan Tapin Utara; serta kompleks podsolik merah kuning, Litosol, Latosol sebesar 2,57 persen terletak di Kecamatan Piani.

E. Kemampuan Tanah

Seluruh Kecamatan di Kabupaten Tapin kecuali Kecamatan Tapin Utara tanahnya mempunyai tekstur sedang, yang berarti tanah di wilayah ini relatif mudah diolah dan baik untuk usaha pertanian. Sebagian besar (sekitar 88 persen) diantaranya merupakan tanah dengan tekstur sedang, 0,45 persen bertekstur kasar yang terdapat disebagian Kecamatan Binuang, Tapin Selatan, Tapin Utara, Lokpaikat, Bungur dan Piani. Tanah dengan tekstur halus terdapat di seluruh kecamatan di Kabupaten Tapin.

Kedalaman efektif tanah berhubungan dengan kemungkinan perkembangan akar tanaman yang ada di atasnya. Semakin besar kedalaman efektif tanah, umumnya semakin baik bagi usaha pertanian.

Kedalaman efektif tanah di Kabupaten Tapin sebagian besar lebih dari 30 cm. Bahkan sekitar 85% diantaranya mempunyai kedalaman >90 cm terdapat di seluruh kecamatan, dan tidak adayang mempunyai kedalaman <30 Cm. Dengan demikian, ditinjau dari kedalaman tanah, Kabupaten Tapin mempunyai potensi yang relatif baik.

F. Klimatologi

Curah hujan merupakan salah satu indikator wilayah untuk mengetahui kondisi tanah dalam suatu wilayah. Keadaan cuaca ini banyak mempengaruhi semua kegiatan pembangunan, baik yang berhubungan langsung dengan kegiatan yang bersangkutan dengan wadah pembangunan itu sendiri yang berupa tanah. Tercatat curah

hujan rata-rata berkisar antara 10,40-22,08 mm/hari dimana rata-rata curah hujan terendah pada bulan Januari dan tertinggi pada bulan April.

Kelembaban udara dan temperatur dipengaruhi oleh ketinggian dan jarak dari permukaan air laut. Rata-rata temperatur udara sebesar 28 -32 °C Rata-rata suhu terendah pada bulan Februari, April, Juni, Juli, Agustus, September, November, dan Desember. Adapun rata-rata suhu tertinggi pada bulan Maret. Rata-rata kelembaban udara berkisar antara 68,4 — 85,2%. Rata-rata kelembaban terendah pada bulan Oktober, dan rata-rata kelembaban tertinggi pada Desember.

G. Hidrologi

Kondisi hidrologi di wilayah Tapin dipengaruhi oleh Sungai Negara (beserta anak-anak sungai) yang merupakan anak Sungai Barito dan Sungai Tapin (beserta anak-anak sungai). Sungai Negara beserta anak sungainya yaitu Sungai Muning mengalir melalui wilayah bagian barat Kabupaten Tapin, seperti pada Kecamatan Candi Laras Utara, Candi Laras Selatan serta sebagian Kecamatan Tapin Tengah. Sedangkan Sungai Tapin mengalir dari bagian timur hingga barat wilayah Kabupaten Tapin melalui Kecamatan Piani, Kecamatan Bungur, Kota Rantau, Kecamatan Tapin Utara serta Kecamatan Bakarangan. Kondisi hidrologi khas wilayah Kabupaten Tapin adalah rawa. Luas rawa di wilayah Kabupaten Tapin (berdasarkan perhitungan secara digital) relatif luas yaitu seluas 28.243,313 hektar. Sebagian besar rawa yang ada di wilayah Kabupaten Tapin berada di Kecamatan Candi Laras Utara, Candi Laras Selatan, Bakarangan serta Tapin Tengah.

Kondisi hidrologi juga tidak bisa dilepaskan dari kondisi drainase tanah yang ada di wilayah Kabupaten Tapin. Hampir sebagian besar wilayah Kabupaten Tapin tergenang secara permanen yaitu berupa rawa dengan luas wilayah sekitar 133.058 hektar atau 61 persen dari total luas wilayah Kabupaten Tapin. Wilayah yang tidak pernah tergenang air hanya seluas 63.300 Hektar atau sekitar 29 persen dari total luas wilayah Kabupaten Tapin. Dengan demikian kondisi wilayah Kabupaten Tapin sebagian besar didominasi daerah lahan basah.

Berdasarkan kondisi lereng dan topografi di wilayah Kabupaten Tapin mempunyai tingkat bahaya erosi relatif kecil. Daerah dengan tingkat bahaya erosi sedang sampai tinggi hanya seluas 19.727 Hektar atau setara 9 persen total luas wilayah Kabupaten Tapin. Hal ini

menunjukkan secara alami kondisi fisik permukaan tanah di Kabupaten Tapin relatif baik.

H. Penggunaan Lahan

Berdasarkan dokumen Peraturan Daerah Kabupaten Tapin Nomor 10 Tahun 2014 tentang Rencana Tata Ruang dan Wilayah Kabupaten Tapin 2014-2034 memiliki rencana pola ruang terdiri dari:

1. Kawasan Lindung

Kawasan Lindung meliputi:

a. kawasan hutan lindung

Kawasan hutan lindung seluas kurang lebih 11.362 (sebelas ribu tiga ratus enam puluh dua) hektar berada di Kecamatan Piani, Kecamatan Lokpaikat dan Kecamatan Hatungan.

b. kawasan yang memberikan perlindungan terhadap kawasan di bawahnya

Kawasan yang memberikan perlindungan terhadap kawasan bawahannya berupa kawasan resapan air:

- Kecamatan Salam Babaris;
- Kecamatan Hatungan;
- Hulu Sungai Tapin meliputi:
 1. Kecamatan Piani;
 2. Kecamatan Bungur; dan
 3. Kecamatan Tapin Utara.
- Hulu Sungai Negara meliputi:
 1. Kecamatan Candi Laras Utara; dan
 2. Kecamatan Candi Laras Selatan

c. kawasan perlindungan setempat

Kawasan perlindungan setempat terdiri atas:

• Kawasan Sempadan Sungai

1. Kecamatan Bakarangan seluas kurang lebih 258 (dua ratus lima puluh delapan) hektar;
2. Kecamatan Bungur seluas kurang lebih 548 (lima ratus empat puluh delapan) hektar;
3. Kecamatan Piani seluas kurang lebih 843 (delapan ratus empat puluh tiga) hektar;
4. Kecamatan Tapin Utara seluas kurang lebih 165 (seratus enam puluh lima) hektar;
5. Kecamatan Binuang seluas kurang lebih 40 (empat puluh) hektar;

6. Kecamatan Candi Laras Selatan seluas kurang lebih 879 (delapan ratus tujuh puluh sembilan) hektar; dan
 7. Kecamatan Candi Laras Utara seluas kurang lebih 840 (delapan ratus empat puluh) hektar
- **Kawasan Sekitar Danau dan Waduk**
 1. Danau Lokpaikat di Kecamatan Lokpaikat;
 2. Waduk Tapin di Kecamatan Piani; dan
 3. Waduk Tapin di Kecamatan Bungur
 - **Kawasan Sekitar Math Air**
 1. mata air di Desa Hatungan, Desa Batu Hapu, Desa Gunung Ulin, Desa Kembang Kuning, dan Kecamatan Binuang;
 2. mata air di Desa Baramban, Desa Bagandah, Desa Batu Ampar, Desa Harakit, Desa Balawaian, Desa Batung-Lapin, Desa Miawa, Desa Gunung Barung, Desa Buni'in Kecamatan Piani;
 3. mata air di Desa Rantau Bujur, Desa Hangui, Desa Linuh, Desa Limpana, Kecamatan Bungur; dan
 4. mata air di Desa Matang Batas, Desa Asam Randah, Desa Bagak, Sarang Burung Tungkap Kecamatan Hatungun. kawasan dengan radius sekurang-kurangnya 200 (dua ratus) meter di lokasi hulu sungai dan mata air
 - **Ruang Terbuka Hijau (RTH) Perkotaan**

Ruang Terbuka Hijau (RTH) yaitu berbentuk satu hamparan, jalur, atau kombinasi dari bentuk hamparan dan jalur, serta didominasi tumbuhan, terdapat di kawasan perkotaan yang ada di Kabupaten dengan ketentuan luas minimal 30 (tiga puluh) % dari luas kawasan perkotaan yang terdiri atas 20 (dua puluh) % ruang terbuka hijau publik dan 10 (sepuluh) % ruang terbuka hijau privat.

d. Kawasan cagar budaya

Kawasan cagar budaya meliputi:

- Situs Candi Laras di Desa Candi Laras Kecamatan Candi Laras Utara;
- Masjid Al Mukkarramah di Desa Banua Halat Kecamatan Tapin Utara;
- Masjid Al Istiqamah di Desa Gadung Kecamatan Bakarangan;
- Makam Datu Sanggul di Desa Tatakan Kecamatan Tapin Selatan;

- Rumah Adat Banjar Bubungan Tinggi Lawahan Kecamatan Tapin Selatan;
- Makam Datu Suban di Desa Tatakan Kecamatan Tapin Selatan;
- Makam Syech Salman Al-Farisi Desa Gadung Kecamatan Bakarangan;
- Makam Tasan Panyi di Kecamatan Tapin Utara;
- Masjid Baiturrahman di Desa Pandahan Kecamatan Tapin Tengah;
- Makam Datu Syarifah Aminah di Desa Binuang Kecamatan Binuang;
- Makam Haji Muhammad di Desa Batalas Kecamatan Candi Laras Utara;
- Makam Nursitiwana di Desa Pabaungan Kecamatan Candi Laras Selatan;
- Masjid An Nur di Desa Parigi Kecamatan Bakarangan;
- Makam HM. Sa'ad di Desa Kesumagiri Kecamatan Bungur;
- Makam Duta Nuraya di Desa Tatakan Kecamatan Tapin Selatan; dan
- Masjid Asura di Desa Labung Kecamatan Tapin Tengah

e. kawasan rawan bencana

Kawasan rawan bencana adalah kawasan yang berpotensi tinggi mengalami bencana alam terdiri atas:

- **kawasan rawan longsor**
 1. Kecamatan Bungur;
 2. Kecamatan Piani; dan
 3. Kecamatan Hatungun
- **kawasan rawan banjir**
 1. Kecamatan Candi Laras Utara;
 2. Kecamatan Candi Laras Selatan; dan
 3. Kecamatan Tapin Tengah

t kawasan lindung lainnya

Kawasan lindung lainnya berupa Kawasan Konservasi Perairan (KKP) daratan Bakarangan seluas kurang lebih 35 (tiga puluh lima) hektar di Kecamatan Bakarangan.

2. Kawasan Budidaya

Kawasan budidaya terdiri atas:

a. kawasan peruntukan hutan produksi

- **Hutan Produksi Tetap (HP)**

174

Hutan Produksi Tetap (HP) seluas kurang lebih 6.859 (enam ribu delapan ratus lima puluh sembilan) hektar meliputi:

1. Kecamatan Bungur seluas kurang lebih 621 (enam ratus dua puluh satu) hektar;
2. Kecamatan Piani seluas kurang lebih 2.999 (dua ribu sembilan ratus sembilan puluh sembilan) hektar;
3. Kecamatan Lokpaikat seluas kurang lebih 2.653 (dua ribu enam ratus lima puluh tiga) hektar;
4. Kecamatan Hatungun seluas kurang lebih 1.030 (seribu tiga puluh) hektar.

- **Hutan Produksi Konversi (HPK)**

Hutan Produksi Konversi (HPK) seluas kurang lebih 7.292 (tujuh ribu dua ratus sembilan puluh dua) hektar berada di Kecamatan Candi laras Utara.

- **Hutan Produksi Terbatas (HPT)**

Hutan Produksi Terbatas (HPT) seluas kurang lebih 924 (sembilan ratus dua puluh empat) hektar berada di Kecamatan Hatungun.

b. kawasan peruntukan pertanian

Kawasan peruntukan pertanian terdiri atas:

- **kawasan peruntukan tanaman pangan**

Kawasan peruntukan tanaman pangan terdiri atas:

1. **kawasan pertanian lahan basah**

Kawasan pertanian lahan basah seluas kurang lebih 64.098 (enam puluh empat ribu sembilan puluh delapan) hektar.

2. **kawasan pertanian lahan kering**

Kawasan pertanian lahan kering seluas kurang lebih 8.281 (delapan ribu dua ratus delapan puluh satu) hektar yang terdiri dari lahan tegal/kebun ditambah lading/huma yang meliputi:

- 1) Kecamatan Binuang seluas kurang lebih 1.297 (seribu dua ratus sembilan puluh tujuh) hektar;
- 2) Kecamatan Bungur seluas kurang lebih 912 (sembilan ratus dua belas) hektar;
- 3) Kecamatan Hatungun seluas kurang lebih 2.426 (dua ribu empat ratus dua puluh enam) hektar;
- 4) Kecamatan Lokpaikat seluas kurang lebih 1.053 (seribu lima puluh tiga) hektar;

- 5) Kecamatan Salam Babaris seluas kurang lebih 747 (tujuh ratus empat puluh tujuh) hektar;
- 6) Kecamatan Tapin Selatan seluas kurang lebih 1.451 (seribu empat ratus lima puluh satu) hektar; dan
- 7) Kecamatan Tapin Utara seluas kurang lebih 394 (tiga ratus sembilan puluh empat) hektar.

3. kawasan tanaman pangan berkelanjutan

Kawasan peruntukan tanaman pangan yang akan ditetapkan sebagai Lahan Pertanian Pangan Berkelanjutan (LP2B) merupakan pertanian lahan basah yang akan diatur lebih lanjut dengan Peraturan Bupati sesuai dengan ketentuan perundang-undangan.

- **kawasan peruntukan hortikultura**

Kawasan peruntukan hortikultura meliputi:

- a. komoditas jeruk seluas 1.151 (seribu seratus lima puluh satu) hektar meliputi:
 1. Kecamatan Benuang seluas kurang lebih 81 (delapan puluh satu) hektar;
 2. Kecamatan Tapin Selatan seluas kurang lebih 74 (tujuh puluh empat) hektar;
 3. Kecamatan Salam Babaris seluas kurang lebih 49 (empat puluh sembilan) hektar;
 4. Kecamatan Tapin Tengah seluas kurang lebih 39 (tiga puluh sembilan) hektar;
 5. Kecamatan *Bungur* seluas kurang lebih 121 (seratus dua puluh satu) hektar;
 6. Kecamatan Piani seluas kurang lebih 43 (empat puluh tiga) hektar;
 7. Kecamatan Lokpaikat seluas kurang lebih 110 (seratus sepuluh) hektar;
 8. Kecamatan Tapin Utara seluas kurang lebih 26 (dua puluh enam) hektar;
 9. Kecamatan Bakarangan seluas kurang lebih 36 (tiga puluh enam) hektar;
 10. Kecamatan Candi Laras Selatan seluas kurang lebih 294 (dua ratus sembilan puluh empat) hektar; dan
 11. Kecamatan Candi Laras Utara seluas kurang lebih 278 (dua ratus tujuh puluh delapan) hektar.
- b. komoditas pisang berada di Desa Asam Randah Kecamatan Hatungun; dan

c. komoditas cabe besar berada di Desa Kaladan Kecamatan Candi Laras Utara.

- kawasan peruntukan peternakan

Kawasan peruntukan peternakan diperuntukkan bagi kegiatan ternak besar, kecil dan unggas, tidak dikembangkan dalam bentuk padang penggembalaan ternak sehingga batasan lokasinya tidak dapat dipetakan secara tegas yang diarahkan secara terpadu dan terintegrasi bercampur dengan kawasan peruntukan pertanian dan perkebunan meliputi:

a. ternak besar dikembangkan secara berkelompok maupun individu tergabung dalam permukiman perdesaan, peruntukan pertanian dan perkebunan dalam arti luas meliputi:

1. ternak sapi potong terdapat di Kecamatan Binuang, Kecamatan Hatungun, Kecamatan Tapin Selatan, Kecamatan Salam Babaris, Kecamatan Bungur, Kecamatan Tapin Tengah, Kecamatan Bakarangan, Kecamatan Lokpaikat, Kecamatan Piani, dan Kecamatan Tapin Utara; dan
2. ternak kerbau terdapat di Kecamatan Bungur, Kecamatan Tapin Tengah, Kecamatan Lokpaikat, Kecamatan Candi Laras Selatan, dan Kecamatan Candi Laras Utara

b. ternak kecil berupa ternak kambing dan domba dikembangkan secara berkelompok maupun individu tergabung dalam permukiman perdesaan, peruntukan pertanian dan perkebunan meliputi:

1. Kecamatan Binuang;
2. Kecamatan Hatungun;
3. Kecamatan Tapin Selatan;
4. Kecamatan Salam Babaris;
5. Kecamatan Bungur;
6. Kecamatan Piani; dan
7. Kecamatan Tapin Utara.

c. ternak unggas dikembangkan dalam bentuk usaha ternak ayam ras, ayam buras dan itik diarahkan untuk tidak berdampingan langsung dengan kawasan permukiman, sebarannya meliputi:

1. Kecamatan Bungur;
2. Kecamatan Tapin Tengah;

3. Kecamatan Bakarangan;
 4. Kecamatan Lokpaikat;
 5. Kecamatan Piani;
 6. Kecamatan Candi Laras Selatan; dan
 7. Kecamatan Candi Laras Utara; dan
 8. Kecamatan Tapin Utara.
- d. aneka ternak dikembangkan dalam bentuk usaha ternak kelinci dan burung puyuh dikembangkan secara berkelompok maupun individu di kawasan peruntukan permukiman, pertanian dan perkebunan meliputi:
1. Kecamatan Binuang;
 2. Kecamatan Hatungun;
 3. Kecamatan Tapin Tengah; dan
 4. Kecamatan Bakarangan.
- e. kawasan pengembangan ternak terpadu dikembangkan secara berkelompok maupun individu di kawasan peruntukan permukiman, pertanian dan perkebunan meliputi:
1. Kecamatan Tapin Tengah;
 2. Kecamatan Bakarangan;
 3. Kecamatan Lokpaikat; dan
 4. Kecamatan Hatungun

. kawasan peruntukan perkebunan

Kawasan budidaya perkebunan seluas kurang lebih 94.422 (sembilan puluh empat *ribu* empat ratus dua puluh dua) hektar terdiri atas:

- a. kawasan perkebunan besar;
 - b. kawasan perkebunan rakyat.
- c. kawasan peruntukan perikanan**
1. Kawasan peruntukan perikanan di wilayah Kabupaten terdiri atas:
 - a. kawasan peruntukan perikanan tangkap;
 - b. kawasan peruntukan perikanan budidaya; dan
 - c. kawasan pengolahan ikan.
 2. Kawasan peruntukan perikanan tangkap terdapat di:
 - a. Kecamatan Candi Laras Selatan;
 - b. Kecamatan Candi Laras Utara;
 - c. Kecamatan Bakarangan;
 - d. Kecamatan Tapin Tengah;
 - e. Kecamatan Tapin Selatan;

- f. Kecamatan Tapin Utara;
 - g. Kecamatan Lokpaikat;
 - h. Kecamatan Binuang; dan
 - i. Kecamatan Bungur.
3. Kawasan peruntukan perikanan budidaya berupa kawasan budidaya kolam, keramba dan minapadi tersebar di seluruh kecamatan.
4. Kawasan pengolahan ikan meliputi:
- a. Kecamatan Candi Laras Selatan;
 - b. Kecamatan Candi Laras Utara; dan
 - c. Kecamatan Bakarangan
- d. kawasan peruntukan pertambangan**
1. Kawasan peruntukan pertambangan terdiri atas:
- a. mineral logam;
 - b. mineral bukan logam;
 - c. batuan; dan
 - d. batubara.
2. Mineral logam meliputi:
- a. emas meliputi:
 - 1. Desa Kelumpang Kecamatan Salam Babaris; dan
 - 2. Desa Miawa Kecamatan Piani.
 - b. mangan terdapat di Kecamatan Piani; dan
 - c. besi terdapat di Kecamatan Piani.
3. Mineral bukan logam meliputi:
- a. intan berada di Desa Miawa Kecamatan Piani;
 - b. kaolin meliputi:
 - 1) Desa Tatakan Kecamatan Tapin Selatan;
 - 2) Desa Bitahan Kecamatan Lokpaikat;
 - 3) Desa Binderang Kecamatan Lokpaikat;
 - 4) Desa Lokpaikat Kecamatan Lokpaikat; dan
 - 5) Desa Salam Babaris Kecamatan Salam Babaris.
 - c. batu lempung (clay, blay clay, fire clay) meliputi:
 - 1) Desa Kambang Habang Kecamatan Salam Babaris;
 - 2) Desa Pantai Cabe Kecamatan Salam Babaris;
 - 3) Desa Pualamsari Kecamatan Binuang;
 - 4) Desa Bungur Kecamatan Bungur;
 - 5) Desa Tambarangan Kecamatan Tapin Selatan;
 - 6) Desa Sidodadi Kecamatan Lokpaikat.
 - d. batu gamping kapur meliputi:
 - 1) Desa Kambang Habang Kecamatan Salam Babaris;

- 2) Desa Batu Hapu Kecamatan Hatungun;
- 3) Desa Pualamsari Kecamatan Binuang;
- 4) G. Tarungin Kecamatan Hatungun;
- 5) G. Kapayang;
- 6) G. Batu Dinding Kecamatan Bungur;
- 7) G. Talikur Kecamatan Bungur;
- 8) G. Barung Kecamatan Piani;
- 9) G. Pulankapitu Kecamatan Piani;
- 10) Desa Beramban Kecamatan Piani;
- 11) Desa Talikur Kecamatan Bungur;
- 12) Desa Pantai walang Kecamatan Bungur;
- 13) G. Lampinit Kecamatan Bungur;
- 14) Sandar Kecamatan Salam Babaris;
- 15) Desa Batu Ampar Kecamatan Piani;
- 16) Desa Suato Kecamatan Tapin Selatan; dan
- 17) Desa Kambang Habang Kecamatan Salam Babaris.

e. batu pasir kuarsa meliputi:

- 1) Desa Kambang Kuning Kecamatan Binuang;
- 2) G. Gambir Kecamatan Tapin Selatan;
- 3) G. Galumbang;
- 4) Desa Tungkap Kecamatan Binuang;
- 5) SidoMukti Kecamatan Hatungun;
- 6) Desa Suato Kecamatan Tapin Selatan;
- 7) Desa Tatakan Kecamatan Tapin Selatan;
- 8) Karang Nangka Kecamatan Hatungun;
- 9) Tungkap Kecamatan Binuang;
- 10) Desa Burakai Kecamatan Hatungun;
- 11) Desa Kambang Habang Kecamatan Salam Babaris;
- 12) Desa Sawang Kecamatan Tapin Selatan;
- 13) Desa Tampunang Hulu Kecamatan Bungur;
- 14) Desa Banua Padang Kecamatan Bungur; dan
- 15) Desa Harapan Masa Kecamatan Bungur.

f. fosfat meliputi:

- 1) Desa Beramban Kecamatan Piani;
- 2) Desa Talikur Kecamatan Piani;
- 3) G. Lampinit Kecamatan Bungur;
- 4) Kecamatan Piani; dan
- 5) Kecamatan Salam Babaris.

4. Batuan meliputi:

a. granit meliputi:

- 1) G. Batu Dikalang Kecamatan Piani;
 - 2) G. Karau Kecamatan Piani;
 - 3) G. Datar Gatus Kecamatan Piani;
 - 4) G. Hatalayang Kecamatan Piani;
 - 5) Desa Harakit Kecamatan Piani;
 - 6) Desa Batung Kecamatan Piani;
 - 7) Desa Bagandah Kecamatan Piani;
 - 8) Desa Belawaian Kecamatan Piani; dan
 - 9) Desa Ranai Kecamatan Piani.
- b. andesit meliputi:
- 1) G. Bagak — Asam Randah Kecamatan Hatungun;
 - 2) G. Batu Belawang;
 - 3) G. Haripit Kecamatan Hatungun;
 - 4) G. Batuago Kecamatan Hatungun;
 - 5) Desa Hariaman Kecamatan Piani;
 - 6) Desa Pipitak Jaya Kecamatan Piani; dan
 - 7) Desa Sambung Makmur Kecamatan Piani;
- c. marmer meliputi
- 1) Gunung Talikur Kecamatan Piani; dan
 - 2) Gunung Talikur Kecamatan Hatungun.
- d. pasir meliputi:
- 1) Desa Shabah Kecamatan Bungur;
 - 2) Desa Tampunang Hilir Kecamatan Bungur;
 - 3) Desa Timbung Kecamatan Bungur; dan
 - 4) Desa Banua Padang Hilir Kecamatan Bungur.
- e. tanah urug meliputi:
- 1) Desa Parandakan Kecamatan Lokpaikat;
 - 2) Desa Tatakan Kecamatan Tapin Selatan;
 - 3) Desa Pulau Pinang Kecamatan Binuang;
 - 4) Desa Karang Putih Kecamatan Binuang;
 - 5) Desa Bitahan Kecamatan Lokpaikat; dan
 - 6) Desa Bataratat Kecamatan Lokpaikat.
5. Batu bara berada di Format Warukin dan Format Tanjung meliputi:
- a. Kecamatan Binuang;
 - b. Kecamatan Tapin Selatan;
 - c. Kecamatan Bungur;
 - d. Kecamatan Salam Babaris; dan
 - e. Kecamatan Lokpaikat.

6. Kawasan pertambangan sebagaimana dimaksud pada ayat (1) seluas kurang lebih 6.188 (enam ribu seratus delapan puluh delapan) hektar dengan memperhatikan kelestarian lingkungan lokasinya tersebar setelah mendapatkan perijinan serta sesuai ketentuan peraturan perundang-undangan.

e. kawasan peruntukan permukiman

1. Kawasan peruntukan permukiman seluas kurang lebih 10.855 (sepuluh ribu delapan ratus lima puluh lima) hektar terdiri atas:

- a. permukiman perkotaan; dan
- b. permukiman perdesaan.

2. Permukiman perkotaan meliputi:

a. permukiman baru skala besar yang dikembangkan meliputi:

- 1) Kecamatan Tapin Utara;
- 2) Kecamatan Binuang; dan
- 3) Kecamatan Candilaras Selatan.

b. kawasan permukiman perkotaan diimbangi dengan tersedianya pusat pelayanan yang terkonsentrasi di sekitar perkotaan PKLp, PPK dan PPL meliputi:

- 1) Kecamatan Bakarangan;
- 2) Kecamatan Lokpaikat;
- 3) Kecamatan Bungur;
- 4) Kecamatan Piani;
- 5) Kecamatan Salam Babaris;
- 6) Kecamatan Hatungun;
- 7) Kecamatan Tapin Selatan;
- 8) Kecamatan Tapin Tengah; dan
- 9) Kecamatan Candilaras Utara.

3. Permukiman perdesaan terdiri atas:

- a. kawasan permukiman perdesaan kegiatan pertanian yang menyebar di sekitar daerah pertanian meliputi seluruh desa di Kabupaten; dan
- b. kawasan permukiman perdesaan yang akan dikembangkan bersama kegiatan industri berbasis pertanian, perkebunan, peternakan dan perikanan.

f. kawasan peruntukan industri

1. Kawasan peruntukan industri terdiri atas:

- a. industri besar;
- b. industri menengah; dan
- c. industri kecil dan mikro.

09

2. Kawasan industri besar seluas 1.540 (seribu lima ratus empat puluh) hektar di Kecamatan Candi Laras Utara.
3. kawasan industri menengah meliputi:
 - a. industri minyak Kelapa Sawit meliputi:
 - 1) Kecamatan Candi Laras Utara; dan
 - 2) Kecamatan Candi Laras Selatan.
 - b. industri pengolahan karet crumb rubber di Kecamatan Tapin Selatan; dan
 - c. industri bricket batu bara di Kecamatan Tapin Selatan.
4. Kawasan industri kecil dan mikro meliputi:
 - a. kerajinan keramik di Desa Tatakan Kecamatan Tapin Selatan;
 - b. agro-industri di Kecamatan Candilaras Utara dan Kecamatan Candilaras Selatan;
 - c. sentra industri kecil di Kecamatan Binuang;
 - d. industri perikanan terbatas di Kecamatan Candilaras Utara; dan
 - e. industri non polutan di Kecamatan Binuang dan Kecamatan Candi Laras Selatan.

Kawasan industri tertentu untuk industri besar, industri menengah **dan** skala mikro, kecil dapat didirikan terpadu dengan kawasan permukiman dengan memenuhi persyaratan pengelolaan lingkungan serta sesuai ketentuan peraturan perundang-undangan.

g. kawasan peruntukan pariwisata

1. Kawasan peruntukan pariwisata di wilayah kabupaten terdiri atas:
 - a. kawasan peruntukan pariwisata alam;
 - b. kawasan peruntukan pariwisata budaya; dan
 - c. kawasan peruntukan pariwisata buatan.
2. Kawasan peruntukan pariwisata alam meliputi:
 - a. wisata alam Rute Miawa Loksado di Kecamatan Piani;
 - b. wisata alam Binuang di Kecamatan Binuang;
 - c. wisata alam Pandahan di Kecamatan Tapin Tengah;
 - d. wisata alam air terjun Hangui di Kecamatan Bungur;
 - e. wisata alam air terjun Mandian Junit di Kecamatan Piani;
 - f. wisata alam air terjun Durian Takah di Kecamatan Piani;
 - g. wisata alam Paranginan Ratu di Kecamatan Lokpaikat;
 - h. wisata alam Gunung Lampinit di Kecamatan Bungur;

- i. wisata alam Gunung Bilanang di Kecamatan Bungur;
 - j. wisata alam Tirta Sungai Margasari di Kecamatan Candi Laras Selatan dan Kecamatan Candi Laras Utara;
 - k. wisata Goa Batu Hapu di Kecamatan Binuang; dan
 - l. wisata Goa Baramban di Kecamatan Piani.
3. Kawasan peruntukan pariwisata budaya terdiri atas:
- a. kawasan wisata budaya:
 - 1) perahu naga di Kecamatan candi laras Utara;
 - 2) maayun anakdi Kecamatan Tapin Utara;
 - 3) situs candi Laras di Kecamatan Candi Laras Selatan;
 - 4) aruh ganal di Kecamatan Piani.
 - b. kawasan wisata religius:
 - 1) makam Datuk Sanggul di Kecamatan Tapin Selatan;
 - 2) makam Syech Salman Al Parisi di Kecamatan Bakarangan;
 - 3) majelis ta'lim di Kecamatan Tapin Tengah.
4. Kawasan peruntukan pariwisata buatan terdiri ataswisata agro SMK Negeri I Tapin di Kecamatan Tapin Selatan dan kerajinan anyaman di kecamatan Candi Laras Selatan.

h. kawasan peruntukan lainnya

1. Kawasan peruntukan lainnya, meliputi:
 - a. kawasan peruntukan fasilitas penunjang permukiman;
 - b. kawasan perdagangan dan jasa; dan
 - c. kawasan pertahanan dan keamanan.
2. Kawasan peruntukan fasilitas penunjang permukiman terdiri atas:
 - a. fasilitas perkantoran pemerintahan meliputi:
 - 1) fasilitas perkantoran pemerintahan skala wilayah Kabupaten yangtersebar di Kawasan Perkotaan Rantau Baru;
 - 2) fasilitas perkantoran pemerintahan skala kecamatan yang tersebar di Kawasan Perkotaan Ibukota Kecamatan; dan
 - 3) fasilitas perkantoran pemerintahan skala desa/kelurahan yang tersebar di tiap pusat-pusat desa/kelurahan.
 - b. fasilitas pendidikan meliputi:
 - 1) fasilitas pendidikan tinggi Salman Al-Farisi berada di Kecamatan Tapin Selatan;

- 2) fasilitas pendidikan menengah meliputi SMP, SMA dan sejenisnya mempertahankan fasilitas yang telah ada dan menambah fasilitas sesuai ketentuan jumlah penduduk pendukung; dan
 - 3) fasilitas pendidikan dasar mempertahankan fasilitas yang telah ada dan menambah fasilitas sesuai ketentuan jumlah penduduk pendukung.
- c. fasilitas kesehatan meliputi:
- 1) fasilitas kesehatan pelayanan wilayah tersebar di Kawasan Perkotaan Rantau Baru, Margasari Baru, dan Binuang Baru;
 - 2) fasilitas kesehatan skala pelayanan kecamatan mempertahankan fasilitas yang telah ada dan menambah fasilitas sesuai ketentuan jumlah penduduk pendukung.
- d. fasilitas peribadatan dikembangkan dengan mempertahankan fasilitas peribadatan yang telah ada yang tersebar di seluruh kecamatan di wilayah kabupaten dan pengembangan fasilitas peribadatan dilaksanakan sesuai dengan ketentuan jumlah penduduk pendukung;
- e. fasilitas rekreasi dan olah raga meliputi:
- 1) Taman-Taman Kota sebagai bagian dari ruang terbuka hijau kotaterdiri atas taman lingkungan perumahan, taman skala RT/RW, taman skala desa, taman skala kecamatan dan taman skala kota;
 - 2) Lapangan umum atau lapangan olah raga skala RT/RW, skala desa, skala kecamatan dan skala kabupaten atau skala kota;
 - 3) Lapangan olah raga skala kecil seperti lapangan sepak bola, volley, basket, bulu tangkis, futsal, tenis dan lainnya tersebar di dalam kawasan permukiman; dan
 - 4) Stadion Mini Binuang di Kecamatan Binuang;
 - 5) Stadion Internasional Binuang di Kecamatan Binuang;
 - 6) Sirkuit Balipat di Kecamatan Binuang;
 - 7) Lapangan Tennnis Indoor di Kecamatan Binuang;
 - 8) Stadion Datu Muning di Kecamatan Tapin Utara;
 - 9) Gedung Sultan Kuning di Kecamatan Tapin Utara; dan
 - 10) Sirkuit Tebing Tinggi di Kecamatan Bungur.
3. Kawasan fasilitas perdagangan dan jasa meliputi:

- a. fasilitas perdagangan dan jasa skala pelayanan wilayah seperti pasar wilayah, pusat pertokoan, atau perdagangan modern diarahkan tersebar di :
 - 1) Kawasan Rantau Baru;
 - 2) Kawasan Margasari Baru;
 - 3) Kawasan Binuang Baru; dan
 - 4) Kawasan Pelabuhan Sungai Puting.
 - b. fasilitas perdagangan dan jasa skala pelayanan kecamatan seperti pasar kecamatan, kelompok pertokoan, maupun perdagangan modern skala kecamatan tersebar di kawasan perkotaan berfungsi PPK atau kawasan perdesaan berfungsi PPL;
 - c. fasilitas perdagangan dan jasa skala pelayanan lokal seperti pasar desa, kelompok pertokoan tersebar di tiap desa atau tiap lingkungan permukiman.
4. Kawasan pertahanan dan keamanan terdiri atas:
- a. Kawasan Militer Angkatan Darat berada di Desa Bitahan Kecamatan Lokpaikat;
 - b. Komando Rayon Militer tersebar di wilayah Kabupaten; dan
 - c. Kawasan Kepolisian meliputi: Kepolisian Resort berada di Desa Bitahan Kecamatan Lokpaikat dan Kepolisian Sektor tersebar di wilayah Kabupaten.

2.1.1.1. Potensi Pengembangan Wilayah

Berdasarkan dokumen Peraturan Daerah Kabupaten Tapin Nomor 10 Tahun 2014 tentang Rencana Tata Ruang dan Wilayah Kabupaten Tapin 2014-2034 potensi pengembangan kawasan di Kabupaten Tapin dilakukan dengan penetapan kawasan strategis kabupaten. Rencana penetapan kawasan strategis yang ada di wilayah Kabupaten terdiri atas:

- a. Kawasan Strategis Provinsi; dan
- b. Kawasan Strategis Kabupaten.

Kawasan Strategis Provinsi (KSP) di Kabupaten terdiri atas :

- a. Kawasan Strategis Provinsi (KSP) dari sudut kepentingan ekonomi;
- b. Kawasan Strategis Provinsi (KSP) dari sudut kepentingan pertahanan dan keamanan.

Kawasan Strategis Provinsi (KSP) dari sudut kepentingan ekonomi berada di Kawasan Rawa Batang Banyu yang meliputi:

- a. Kecamatan Candi Laras Selatan;
- b. Kecamatan Candi Laras Utara; dan

c. Kecamatan Tapin Tengah.

Kawasan Strategis Provinsi (KSP) dari sudut kepentingan pertahanan dan keamanan berada dikawasan tertentu di Pegunungan Meratus sebagai daerah pertahanan darat dan daerah pertahanan udara, daerah basis militer, daerah latihan militer, daerah pembuangan amunisi, gudang amunisi dan daerah ujicoba persenjataan.

Kawasan Strategis Kabupaten (KSK) terdiri atas:

- a. Kawasan Strategis Kabupaten (KSK) dari sudut kepentingan pertumbuhan ekonomi;
- b. Kawasan Strategis Kabupaten (KSK) dari sudut kepentingan sosial budaya;
- c. Kawasan Strategis Kabupaten (KSK) dari sudut pendayagunaan sumberdaya alam dan/atau teknologi tinggi; dan
- d. Kawasan Strategis Kabupaten (KSK) dari sudut fungsi dan daya dukung lingkungan hidup.

Kawasan Strategis Kabupaten (KSK) dari sudut kepentingan pertumbuhan ekonomi terdiri dari:

- a. Kawasan Rantau Baru;
- b. Kawasan Binuang Baru;
- c. Kawasan Margasari Baru;
- d. Kawasan Pelabuhan Sungai Puting;
- e. Km 94 Kecamatan Binuang; dan
- f. Km 101 Kecamatan Tapin Selatan.

Kawasan Strategis Kabupaten (KSK) dari sudut kepentingan sosial budaya berada di Kawasan Pelestarian Budaya Adat Maayun Anak di Kecamatan Tapin Utara.

Kawasan Strategis Kabupaten (KSK) dari sudut pendayagunaan sumberdaya alam dan/atau teknologi tinggi berupa Waduk Tapin sebagai Pembangkit Energi Listrik berada di Desa Pipitak Jaya Kecamatan Piani.

Kawasan Strategis Kabupaten (KSK) dari sudut fungsi dan daya dukung lingkungan hidup berupa Hutan Lindung di Kecamatan Piani.

2.1.1.2. Wilayah Rawan Bencana

Bencana adalah peristiwa atau rangkaian peristiwa yang mengancam dan mengganggu kehidupan dan penghidupan masyarakat yang disebabkan, baik oleh faktor alam dan/atau faktor non alam maupun faktor manusia sehingga mengakibatkan timbulnya korban jiwa

manusia, kerusakan lingkungan, kerugian harta benda, dan dampak psikologis.

Rawan bencana adalah kondisi atau karakteristik geologis, biologis, hidrologis, klimatologis, geografis, sosial, budaya, politik, ekonomi, dan teknologi pada suatu wilayah untuk jangka waktu tertentu yang mengurangi kemampuan mencegah, meredam, mencapai kesiapan, dan mengurangi kemampuan untuk menanggapi dampak buruk bahaya tertentu.

Kawasan rawan bencana adalah kawasan yang berpotensi tinggi mengalami bencana alam terdiri atas:

a. Kawasan rawan longsor meliputi:

- 1) Kecamatan Bungur;
- 2) Kecamatan Piani; dan
- 3) Kecamatan Hatungun.

b. Kawasan rawan banjir meliputi:

- 1) Kecamatan Candi Laras Utara;
- 2) Kecamatan Candi Laras Selatan; dan
- 3) Kecamatan Tapin Tengah

2.1.1.3. Demografi

A. Jumlah dan Laju Pertumbuhan Penduduk

Jumlah penduduk Kabupaten Tapin pada tahun 2019 sebanyak 191.372 jiwa, yang terdiri dari 96.578 jiwa laki-laki dan 94.794 jiwa perempuan. Jumlah ini mengalami kenaikan dari tahun sebelumnya yang mencapai 189.081 jiwa.

Rasio penduduk Kabupaten Tapin tahun 2019 sebesar 102. Rasio tersebut lebih besar dari 100 yang berarti penduduk laki-laki lebih besar dari pada penduduk perempuan.

Tabel 2. 4
Jumlah Penduduk Menurut Kecamatan
Di Kabupaten Tapin Tahun 2019

| No | Kecamatan | Jumlah Penduduk (Jiwa) | Laju Pertumbuhan Penduduk Per Tahun 2018-2019 |
|----|---------------|------------------------|---|
| 1. | Binuang | 30.883 | 1,29 |
| 2. | Hatungun | 9.408 | 1,63 |
| 3. | Tapin Selatan | 20.312 | 1,32 |
| 4. | Salam Babaris | 12.116 | 1,24 |

| No | Kecamatan | Jumlah Penduduk (Jiwa) | Laju Pertumbuhan Penduduk Per Tahun 2018-2019 |
|-------------------------|---------------------|------------------------|---|
| 5. | Tapin Tengah | 20.157 | 1,12 |
| 6. | Bungur | 13.427 | 1,59 |
| 7. | Piani | 5.894 | 1,09 |
| 8. | Lokpaikat | 11.497 | 1,18 |
| 9. | Tapin Utara | 25.337 | 1,73 |
| 10. | Bakarangan | 10.374 | 0,73 |
| 11. | Candi Laras Selatan | 12.233 | 0,55 |
| 12. | Candi Laras Utara | 16.624 | 0,56 |
| Hasil Registrasi | | 186.262 | - |
| Hasil Proyeksi | | 191.372 | 1,21 |

Sumber Kabupaten Tapir? Dalam Angka 2020

Ditinjau dari persebarannya, penduduk Kabupaten Tapin tahun 2019 lebih banyak bertempat tinggal di Kecamatan Benuang, Kecamatan Tapin Utara, dan Kecamatan Tapin Selatan.

Pertumbuhan penduduk akan selalu dikaitkan dengan tingkat kelahiran, kematian dan perpindahan penduduk atau migrasi baik perpindahan ke luar maupun dari luar. Pertumbuhan penduduk adalah peningkatan atau penurunan jumlah penduduk suatu daerah dari waktu ke waktu.

Pertumbuhan penduduk yang minus berarti jumlah penduduk yang ada pada suatu daerah mengalami penurunan yang bisa disebabkan oleh banyak hal. Pertumbuhan penduduk meningkat jika jumlah kelahiran dan perpindahan penduduk dari luar ke dalam lebih besar dari jumlah kematian dan perpindahan penduduk dari dalam keluar.

Komponen pertumbuhan penduduk:

a. Faktor penambah

- 1) Kelahiran (*fertilitas*) adalah: kemampuan riil seorang wanita atau sekelompok untuk melahirkan, yang dicerminkan dalam jumlah bayi yang dilahirkan hidup.
- 2) Migrasi masuk (*imigrasi*) adalah masuknya penduduk ke suatu daerah tempat tujuan

b. Faktor pengurang

- 1) Kematian (*mortalitas*) adalah keadaan menghilangnya semua tanda-tanda kehidupan secara permanen, yang bisa terjadi setiap saat setelah kelahiran hidup.
- 2) Migrasi keluar (*emigrasi*) adalah perpindahan penduduk keluar

dari suatu daerah.

Laju pertumbuhan penduduk Kabupaten Tapin selama tahun 2016-2019 berturut-turut adalah : 1,40 persen, 1,27 persen, 1,29 persen, dan 1,21 persen. Laju pertumbuhan penduduk terus berfluktuasi selama periode tahun 2016-2019.

Tabel 2. 5
Jumlah Penduduk Menurut Kelompok Umur
Di Kabupaten Tapin Tahun 2019

| Kelompok Umur | Jenis Kelamin | | Jumlah |
|---------------|---------------|---------------|----------------|
| | Laki-laki | Perempuan | |
| 0 - 4 | 8.763 | 8.361 | 17.154 |
| 5 - 9 | 8.877 | 8.789 | 17.666 |
| 10 - 14 | 8.411 | 8.005 | 16.416 |
| 15 - 19 | 7.680 | 7.389 | 15.069 |
| 20 - 24 | 7.519 | 7.058 | 14.577 |
| 25 - 29 | 7.890 | 7.299 | 15.189 |
| 30 - 34 | 7.402 | 7.238 | 14.640 |
| 35 - 39 | 7.579 | 7.685 | 15.264 |
| 40 - 44 | 7.425 | 7.452 | 14.877 |
| 45 - 49 | 6.936 | 6.818 | 13.754 |
| 50 - 54 | 6.015 | 5.625 | 11.640 |
| 55 - 59 | 4.330 | 4.250 | 8.580 |
| 60 - 64 | 3.397 | 3.455 | 6.852 |
| 65 - 69 | 1.923 | 2.220 | 4.143 |
| 70 - 74 | 1.359 | 1.614 | 2.973 |
| 75+ | 1.072 | 1.506 | 2.578 |
| Total | 96.578 | 94.794 | 191.372 |

Sum bar : Kabupaten Tapin Dalam Angka 2020

Ditinjau dari tabel di atas, di tahun 2019 penduduk yang berusia produktif (15 tahun - 64 tahun) sebanyak 130.442 orang yang berarti masih lebih besar dari penduduk yang berusia tidak produktif (0 tahun - 14 tahun dan diatas 65 tahun) sebanyak 60.930 orang.

Sementara itu Luas wilayah, Jumlah Desa/Kelurahan dan Jumlah Penduduk Kabupaten Tapin menurut kecamatan pada tahun 2019 terlihat pada tabel berikut :

Tabel 2. 6
Luas wilayah, Jumlah Desa/Kelurahan dan Jumlah Penduduk
Kabupaten Tapin Tahun 2019

| No | Kecamatan | Luas (km ²) | Jumlah Desa | Jumlah Kelurahan | Jumlah Penduduk |
|-----------------|---------------------|-------------------------|-------------|------------------|-----------------|
| 1 | Binuang | 150.91 | 8 | 3 | 30.883 |
| 2 | Hatungun | 79.57 | 8 | 0 | 9.408 |
| 3 | Tapin Selatan | 171.84 | 10 | 1 | 20.312 |
| 4 | Salam Babaris | 59.90 | 6 | 0 | 12.116 |
| 5 | Tapin Tengah | 306.26 | 17 | 0 | 20.157 |
| 6 | Bungur | 89.39 | 12 | 0 | 13.427 |
| 7 | Piani | 190.09 | 8 | 0 | 5.894 |
| 8 | Lokpaikat | 106.28 | 8 | 1 | 11.497 |
| 9 | Tapin Utara | 32.62 | 12 | 4 | 25.337 |
| 10 | Bakarangan | 70.40 | 12 | 0 | 10.374 |
| 11 | Candi Laras Selatan | 277.46 | 12 | 0 | 12.233 |
| 12 | Candi Laras Utara | 617.93 | 13 | 0 | 16.624 |
| Kabupaten Tapin | | 2,152.63 | 126 | 9 | 186.262* |
| | | | | | 191.372** |

&amber : Kabupaten Tapin Dalam Angka 2020

*Hest! Registrasi

**Hasil Proyeksi

Tingkat kepadatan penduduk tertinggi pada tahun 2019 terdapat di Kecamatan Tapin Utara dan Kecamatan Binuang, dengan kecenderungan meningkat setiap tahun. Sedangkan tingkat kepadatan penduduk terendah terdapat di Kecamatan Candi Laras Utara, sebagaimana tergambar pada table berikut :

Tabel 2. 7
Sebaran Penduduk Menurut Luas Wilayah
Di Kabupaten Tapin Tahun 2019

| No | Kecamatan | Luas (km ²) | Jumlah Penduduk (Jiwa) | Kepadatan Penduduk (Jiwa/km ²) |
|----|---------------------|-------------------------|------------------------|--|
| 1 | Binuang | 150.91 | 30.883 | 205 |
| 2 | Hatungun | 79.57 | 9.408 | 118 |
| 3 | Tapin Selatan | 171.84 | 20.312 | 118 |
| 4 | Salam Babaris | 59.90 | 12.116 | 202 |
| 5 | Tapin Tengah | 306.26 | 20.157 | 66 |
| 6 | Bungur | 89.39 | 13.427 | 150 |
| 7 | Piani | 190.09 | 5.894 | 31 |
| 8 | Lokpaikat | 106.28 | 11.497 | 108 |
| 9 | Tapin Utara | 32.62 | 25.337 | 777 |
| 10 | Bakarangan | 70.40 | 10.374 | 147 |
| 11 | Candi Laras Selatan | 277.46 | 12.233 | 44 |

| | | | |
|------------------------|----------|-----------|----|
| 12 I Candi Laras Utara | 617.93 | 16.624 | 27 |
| Kabupaten Tapin | 2,152.63 | 186.262* | 87 |
| | | 191.372** | 89 |

Sumber: a upa en Tapin Dalam Angka 2020

*Hasil Registrasi

**Hasil Proyeksi

B. Tingkat Pendidikan Penduduk

Pada tahun 2018, data tingkat pendidikan pekerja di Kabupaten Tapin masih didominasi oleh para pekerja dengan lulusan sekolah dasar. Oleh karena itu, kondisi tingkat pendidikan sumber daya manusia di Kabupaten Tapin harus menjadi perhatian.

Kondisi tersebut juga menunjukkan bahwa kualitas sumber daya manusia Kabupaten Tapin ditinjau dari tingkat pendidikan masih harus ditingkatkan dalam rangka menghadapi tantangan kemajuan masa yang akan datang.

Tabel 2. 8
Tingkat Pendidikan Penduduk Usia 15 Tahun Keatas
Di Kabupaten Tapin Tahun 2019

| NO | Tingkat Pendidikan | 2019 |
|----|---|---------------|
| 1 | Tidak/belum pernah sekolah, Tidak/belum tamat dan Tamat SD/MI Sederajat | 45.228 |
| 2 | Tamat SMP/MTs Sederajat | 15.035 |
| 3 | Tamat SMU/MA Sederajat | 23.282 |
| 4 | Tamat Diploma/Universitas | 10.845 |
| | Jumlah | 94.390 |

Sumber. Kabupaten Tapin Dalam Angka 2020

C. Jenis Pekerjaan Penduduk

Pada tahun 2017 penduduk Kabupaten Tapin sebagian besar bekerja di Sektor Pertanian, Industri Pengolahan dan Jasa. Berdasarkan data bahwa penduduk yang bekerja di Sektor Pertanian sangat besar serta sumbangan yang diberikan oleh Sektor Pertanian terhadap perekonomian Kabupaten Tapin juga sangat besar maka sudah selayaknya Sektor Pertanian mendapat perhatian khusus.

Tabel 2. 9
Jenis Pekerjaan Penduduk Di Kabupaten Tapin
Tahun 2019

| NO | Lapangan Usaha | Persentase Penduduk |
|----|---------------------|---------------------|
| 1 | Pertanian | 38,57 |
| 2 | Industri Pengolahan | 20,95 |
| 3 | Jasa-jasa | 40,48 |

Sumber. Kabupaten Tapin Dalam Angka 2020

2.1.2. Aspek Kesejahteraan Masyarakat

2.1.2.1. Kesejahteraan dan Pemerataan Ekonomi

Kinerja perekonomian Kabupaten Tapin pada tahun 2019 mengalami peningkatan dibandingkan tahun 2018. Hal tersebut, terlihat dari laju pertumbuhan ekonomi Kabupaten Tapin tahun 2019 sebesar 5,12%, atau naik sebesar 0,17% bila dibandingkan tahun 2018 dengan tingkat pertumbuhan sebesar 4,95%. Angka tersebut masih dibawah laju pertumbuhan ekonomi provinsi yang mencapai 5,28%.

A. Produk Domestik Regional Bruto (PDRB)

Selama periode tahun 2019, Produk Domestik Regional Bruto (PDRB) Atas Dasar Harga Konstan tahun dasar 2010 pada tahun 2019 sebesar Rp.6.456.671.430.000 atau terjadi kenaikan sebesar 4,26% dibanding tahun 2018. PDRB Atas Dasar Harga Konstan Kabupaten Tapin periode 2018-2019 dapat dilihat pada tabel 2.10. sebagai berikut :

Tabel 2. 10
Produk Domestik Regional Bruto (PDRB) Kabupaten Tapin
Atas Dasar Harga Konstan 2010 Tahun 2018 — 2019
(Juta rupiah)

| No | Lapangan Usaha | 2018* | 2019** |
|----|---|--------------|--------------|
| 1 | Pertanian, Kehutanan dan Perikanan | 1.202.481,66 | 1.265.618,49 |
| 2 | Pertambangan dan Penggalian | 2.166.542,51 | 2.234.538,81 |
| 3 | Industri Pengolahan | 380.578,67 | 395.663,42 |
| 4 | Pengadaan Listrik dan Gas | 4.965,21 | 5.170,78 |
| 5 | Pengadaan Air, Pengelolaan Sampah, Limbah dan Daur Ulang | 18.551,27 | 18.949,91 |
| 6 | Konstruksi | 320.881,92 | 336.046,34 |
| 7 | Perdagangan Besar dan Eceran, Reparasi Mobil dan Sepeda Motor | 546.357,42 | 581.233,92 |
| 8 | Transportasi dan Pergudangan | 189.443,87 | 198.709,36 |
| 9 | Penyediaan Akomodasi dan Makan Minum | 134.214,72 | 138.142,42 |
| 10 | Informasi dan Komunikasi | 228.954,75 | 239.311,29 |

| | | | |
|-------------|--|---------------------|---------------------|
| 11 | Jasa Keuangan dan Asuransi | 63.306,71 | 67.139,78 |
| 12 | Real Estat | 84.919,02 | 88.045,25 |
| 13 | Jasa Perusahaan | 6.072,42 | 6.364,78 |
| 14 | Administrasi Pemerintahan, Pertahanan dan Jaminan Sosial Wajib | 395.887,07 | 415.869,39 |
| 15 | Jasa Pendidikan | 293.918,38 | 305.622,5 |
| 16 | Jasa Kesehatan dan Kegiatan Sosial | 103.736,38 | 107.535,47 |
| 17 | Jasa Lainnya | 51.860,09 | 52.709,53 |
| PDRB | | 6.192.672,06 | 6.456.671,43 |

Sumber Kabupaten Tapin Dalam Angka Tahun 2020

Catatan Angka Sementara

**) Angka Sangat Sementara

Sementara itu Produk Domestik Regional Bruto (PDRB) Atas Dasar Harga Berlaku pada tahun 2019 adalah sebesar Rp. 8.371.922.090.000,- atau terjadi kenaikan sebesar 4,66% bila dibanding tahun 2018. PDRB Atas Dasar Harga Berlaku Kabupaten Tapin periode 2018-2019 dapat dilihat pada tabel sebagai berikut :

Tabel 2. 11
Produk Domestik Regional Bruto (PDRB) Kabupaten Tapin
Atas Dasar Harga Berlaku Tahun 2018-2019
(Juta rupiah)

| No | Lapangan Usaha | 2018* | 2019** |
|-------------|--|---------------------|---------------------|
| 1 | Pertanian, Kehutanan dan Perikanan | 1.642.876,84 | 1.776.592,5 |
| 2 | Pertambangan dan Penggalian | 2.289.033,67 | 2.221.435,29 |
| 3 | Industri Pengolahan | 545.985,78 | 573.700,92 |
| 4 | Pengadaan Listrik dan Gas | 7.868,29 | 8.439,43 |
| 5 | Pengadaan Air, Pengelolaan Sampah, Limbah dan Daur Ulang | 25.812,56 | 27.226,04 |
| 6 | Konstruksi | 456.463,81 | 490.901,86 |
| 7 | Perdagangan Besar dan Eceran, Reparasi Mobil dan Sepeda Motor | 813.698,45 | 891.308,6 |
| 8 | Transportasi dan Pergudangan | 260.082,3 | 278.598,68 |
| 9 | Penyediaan Akomodasi dan Makan Minum | 188.921,6 | 201.219,4 |
| 10 | Informasi dan Komunikasi | 290.078,14 | 311.795,32 |
| 11 | Jasa Keuangan dan Asuransi | 94.391,69 | 103.706,9 |
| 12 | Real Estat | 112.719,8 | 120.083,21 |
| 13 | Jasa Perusahaan | 9.304,2 | 10.130,15 |
| 14 | Administrasi Pemerintahan, Pertahanan dan Jaminan Sosial Wajib | 617.506,9 | 676.105,79 |
| 15 | Jasa Pendidikan | 419.090,57 | 445.151,08 |
| 16 | Jasa Kesehatan dan Kegiatan Sosial | 148.077,14 | 154.647,45 |
| 17 | Jasa Lainnya | 77.546,76 | 80.879,47 |
| PDRB | | 7.999.458,51 | 8.371.922,09 |

Sumber: Kabupaten Tapin Dalam Angka Tahun 2018

Catatan : *) Angka Sementara
Angka Sangat Sementara

B. PDRB Per Kapita

PDRB Per Kapita merupakan gambaran tingkat kemakmuran penduduk suatu wilayah secara kasar. PDRB per kapita atas dasar harga berlaku selama tiga tahun mengalami kenaikan, yakni dari Rp. 39.819.968,- pada tahun 2017 menjadi Rp. 42.307.045,- pada tahun 2018 dan pada tahun 2019 menjadi Rp. 43.746.849. Sementara itu untuk perkembangan PDRB per kapita secara riil dapat dilihat dari PDRB Per kapita atas dasar harga konstan pada tahun 2015 sebesar Rp.29.395.642,- tahun 2016 sebesar Rp.30.423.273,- dan pada tahun 2017 sebesar Rp.31.580.382,-.

Tabel 2. 12
PDRB Perkapita ADHB dan PDRB Perkapita ADHK

| No | Tahun | PDRB Perkapita ADHB | PDRB Perkapita ADHK |
|----|---------|---------------------|---------------------|
| 1 | 2017 | 39.819.968,- | 31.580.382,- |
| 2 | 2018*) | 42.307.045,- | 32.751.424,- |
| 3 | 2019**) | 43.746.849,- | 33.738.851,- |

Sumber: *tr.2s•Iftstyrkat, bcs CC (diolah)*

Catatan . "*) Angka Sementara
Angka Sangat Sementara

C. Laju Inflasi

Inflasi merupakan salah satu indikator penting yang dapat memberikan informasi mengenai dinamika perkembangan harga barang dan jasa yang dikonsumsi masyarakat. Dinamika angka tingkat inflasi memiliki pengaruh besar terhadap beberapa variable penting lainnya. Perkembangan harga barang dan jasa ini berdampak langsung terhadap tingkat daya beli dan biaya hidup masyarakat.

Di Indonesia terdapat 44 kota yang dihitung tingkat inflasinya dan kota Banjarmasin adalah satu-satunya kota di Provinsi Kalimantan Selatan yang termasuk dalam penghitungan resmi secara nasional. Dengan asumsi bahwa pergerakan harga di Kabupaten Tapin tidak terlalu jauh berbeda dengan tingkat harga di kota Banjarmasin, maka tingkat inflasi kota Banjarmasin dijadikan acuan dan dianggap sebagai tingkat inflasi di Kabupaten Tapin.

Kabupaten Tapin memakai data inflasi Kota Banjarmasin. Tingkat inflasi Kota Banjarmasin Tahun 2016 berada pada tingkat 3,68%.

Selama kurun waktu 3 (tiga) tahun, rata-rata pertumbuhan inflasi kota Banjarmasin sebesar 3,37%, sebagaimana terlihat pada Tabel 2.8. berikut :

Tabel 2. 13
Nilai Inflasi Kabupaten Tapin dan Nasional
Tahun 2016-2018

| Tahun | Tingkat Inflasi (%) | |
|-----------|---------------------|----------|
| | Kota Banjarmasin | Nasional |
| 2016 | 3,68 | 3,02 |
| 2017 | 3,82 | 3,61 |
| 2018 | 2,63 | 3,13 |
| Rata-rata | 3,37 | 3,25 |

Sumber : - dan <https://kalsetbps.go.id>

D. Indeks Gini/Koefisien Gini

Tingkat pemerataan distribusi pendapatan sering diukur dengan koefisien gini. Koefisien gini adalah ukuran ketidakseimbangan atau ketimpangan yang angkanya berkisar antara nol (pemerataan sempurna) hingga satu (ketimpangan sempurna).

Pengelompokan nilai Koefisien Gini adalah:

- $G < 0,3$ = ketimpangan rendah
- $0,3 \leq G \leq 0,5$ = ketimpangan sedang
- $G > 0,5$ = ketimpangan tinggi

Dalam menghitung nilai koefisien gini, maka dibutuhkan data-data seperti Jumlah rumah tangga atau penduduk dan rata-rata pendapatan atau pengeluaran rumahtangga yang sudah dikelompokkan menurut kelasnya. Perbandingan Koefisien Gini Kabupaten Tapin, Provinsi Kalimantan Selatan dan Nasional pada tahun 2017 dan 2018 adalah sebagai berikut :

Tabel 2. 14
Koefisien Gini Kabupaten Tapin
Tahun 2017-2018

| Indikator | 2017 | 2018 |
|-----------------------------|-------|-------|
| Kabupaten Tapin | 0,33 | 0,28 |
| Provinsi Kalimantan Selatan | 0,35 | 0,34 |
| Nasional | 0,391 | 0,384 |

Sumber: 1. Bps Kabupaten Tapin
2 BPS Provinsi Kalimantan Selatan
a www.tapinkab.bps.go.id

its

E. Persentase Penduduk Miskin

Angka kemiskinan adalah persentase penduduk yang masuk kategori miskin terhadap jumlah penduduk. Penduduk miskin dihitung berdasarkan garis kemiskinan. Garis kemiskinan adalah nilai rupiah pengeluaran per kapita setiap bulan untuk memenuhi standar minimum kebutuhan-kebutuhan konsumsi pangan dan non pangan yang dibutuhkan oleh individu untuk hidup layak.

Pada tahun 2019 penduduk miskin di Kabupaten Tapin mengalami penurunan, baik dalam hal jumlah maupun persentase, dimana jumlah penduduk miskin di Kabupaten Tapin pada tahun 2017 sebanyak 7.011 jiwa atau 3,77%, tahun 2018 turun menjadi 6.979 jiwa atau 3,70% dan pada tahun 2019 turun lagi menjadi 6.507 jiwa atau 3,41%.

Tabel 2. 15
Jumlah Penduduk Miskin, Garis Kemiskinan, Indeks Kedalaman Kemiskinan dan Indeks Keparahan Kemiskinan Kabupaten Tapin Tahun 2017-2019

| Uraian | 2017 | 2018 | 2019 |
|--|---------|---------|---------|
| Jumlah penduduk miskin (jiwa) | 7.011 | 6.979 | 6.507 |
| Garis Kemiskinan (Rupiah/kapita/bulan) | 390.488 | 405.591 | 406.367 |
| Persentase Penduduk Miskin (P0) (%) | 3,77 | 3,70 | 3,41 |
| Indeks Kedalaman Kemiskinan (P1) (%) | 0,40 | 0,35 | 0,46 |
| Indeks Keparahan Kemiskinan (P2) (%) | 0,08 | 0,06 | 0,09 |

Sumber: BPS Kabupaten Tapin

2.1.2.2. Kesejahteraan Sosial

Kesejahteraan masyarakat bergantung pada status ekonomi masyarakat. Besarnya beban ekonomi dan kecilnya pendapatan yang diperoleh sebagian kecil kalangan belum mampu memberikan tingkat kesejahteraan yang baik. Salah satu beban tersebut adalah tingginya angka ketergantungan penduduk dalam masyarakat. Pada sisi lain juga terjadi efek terhadap masyarakat dalam bentuk keterbatasan kemampuan sosial dalam masyarakat. Bentuk keterbatasan ini akan muncul dalam bentuk masalah kesejahteraan sosial seperti balita terlantar, anak terlantar, anak nakal, anak jalanan, wanita rawan sosial ekonomi, keluarga rentan sosial, komunitas adat terpencil dan lain sebagainya.

Untuk meningkatkan kesejahteraan masyarakat di Kabupaten Tapin berbagai upaya telah dilakukan yaitu dengan meningkatkan pendapatan masyarakat dan menurunkan biaya-biaya yang harus dikeluarkan oleh masyarakat dalam kehidupan sehari-hari. Tingkat kesejahteraan masyarakat di Kalimantan Selatan pada akhir-akhir ini sudah mengalami peningkatan, hal ini tercermin pada turunnya angka penduduk miskin, dengan melakukan upaya/program bersifat proyek padat karya, penyediaan modal usaha mikro, pelayanan kesejahteraan sosial

A. Indeks Pembangunan Manusia

Indeks Pembangunan Manusia (IPM) merupakan salah satu indeks komposit untuk mengukur pencapaian upaya pembangunan manusia dari berbagai perspektif, yaitu kesehatan, pendidikan dan pengeluaran.

IPM Kabupaten Tapin tahun 2019 mengalami peningkatan bila dibandingkan dengan tahun 2018, yang semula 69,53 meningkat menjadi 70,13. Angka IPM tersebut masih rendah bila dibandingkan dengan IPM Provinsi Kalimantan Selatan maupun IPM Nasional.

Data IPM Kabupaten Tapin bila dibandingkan dengan IPM Provinsi Kalimantan Selatan maupun Nasional Tahun 2018 dan 2019 akan nampak sebagai berikut :

Tabel 2. 16
Data IPM Kabupaten Tapin
Tahun 2018-2019

| Indikator | 2018 | 2019 |
|-----------------------------|-------|-------|
| Kabupaten Tapin | 69,53 | 70,13 |
| Provinsi Kalimantan Selatan | 70,17 | 70,72 |
| Nasional | 71,39 | 71,92 |

Sumber: 1. Bps Kabupaten Tapin
2. BPS Provinsi Kalimantan Selatan
3. www.tapinkab.bps.go.id

B. Harapan Lama Sekolah

Angka Harapan Lama Sekolah (HLS) didefinisikan sebagai lamanya sekolah (dalam tahun) yang diharapkan akan dirasakan oleh anak pada umur tertentu di masa mendatang. Angka Harapan Lama Sekolah merupakan indikator baru yang digunakan dalam penghitungan IPM metode baru menggantikan indikator Angka Melek Huruf yang digunakan pada metode lama. Penggunaan HLS dalam perhitungan

indeks pendidikan, menjadikan IPM dengan metode baru mampu memotret gambaran yang lebih relevan dalam pendidikan dan perubahan yang terjadi dibanding IPM dengan metode lama.

Perkembangan Angka Harapan Lama Sekolah (HLS) di Kabupaten Tapin dapat dilihat di tabel berikut ini :

Tabel 2. 17
Perkembangan Angka Harapan Lama Sekolah
Di Kabupaten Tapin dan Prov. Kalsel Tahun 2018-2019

| Kabupaten/Provinsi | 2018 | 2019 |
|-----------------------------|-------|-------|
| Kabupaten Tapin | 11,85 | 11,86 |
| Provinsi Kalimantan Selatan | 12,50 | 12,52 |

Sumber. BPS Kabupaten Tapin

Dan tabel di atas dapat diketahui bahwa Harapan Lama Sekolah di Kabupaten Tapin Tahun 2018-2019 cenderung meningkat setiap tahunnya. Harapan lama sekolah di tahun 2018 sebesar 11,85 meningkat menjadi 11,86 di tahun 2019.

Berdasarkan data harapan lama sekolah, Kabupaten Tapin berada di bawah Provinsi Kalimantan Selatan selama periode tahun 2018-2019 dan berada di urutan ke-13 dari 13 Kabupaten/Kota di Provinsi Kalimantan Selatan. Hal ini harus menjadi perhatian pemerintah daerah Kabupaten Tapin.

C. Angka Rata-rata Lama Sekolah

Angka Rata-rata Lama Sekolah adalah rata-rata jumlah tahun yang dihabiskan oleh penduduk usia 5 tahun ke atas untuk menempuh semua jenis pendidikan formal yang pernah dijalani. Sesuai standar global (UNDP) nilai maksimum Angka Rata-rata Lama Sekolah adalah 15 tahun atau setingkat Diploma III.

Untuk menghitung angka rata-rata lama sekolah maka digunakan data jumlah tahun bersekolah individu usia 5 tahun ke atas dan juga data jumlah penduduk usia 5 tahun ke atas. Berikut adalah hasil olah kedua data tersebut sehingga menjadi angka rata-rata lama sekolah.

Tabel 2. 18
Perbandingan Angka Rata-rata Lama Sekolah Kabupaten Tapin dan Provinsi Kalimantan Selatan Tahun 2018-2019

| Kabupaten/Provinsi | 2018 | 2019 |
|-----------------------------|------|------|
| Kabupaten Tapin | 7,54 | 7,75 |
| Provinsi Kalimantan Selatan | 8,00 | 8,20 |

Sumber. 1. BPS Kabupaten Tapin
2. www. kalsetbps.gaid

Dari tabel di atas dapat diketahui bahwa Angka Rata-rata Lama Sekolah di Kabupaten Tapin Tahun 2018-2019 cenderung meningkat. Pada Tahun 2019 Angka Rata-rata Lama Sekolah penduduk Kabupaten Tapin adalah 7,75 artinya rata-rata penduduk di Kabupaten Tapin bersekolah sampai 7 tahun 6 bulan atau setingkat Kelas 1 Sekolah Lanjutan Tingkat Pertama (SLIP).

Sementara itu angka rata-rata lama sekolah Provinsi Kalimantan Selatan masih lebih tinggi dibandingkan dengan Kabupaten Tapin selama periode tahun 2018-2019. Pada tahun 2018, angka rata-rata lama sekolah di Provinsi Kalimantan Selatan sebesar 8,00 sedangkan Kabupaten Tapin sebesar 7,54. Data tahun 2019 angka rata-rata lama sekolah di Provinsi Kalimantan Selatan sebesar 8,20 sedangkan Kabupaten Tapin sebesar 7,75.

Berdasarkan data angka rata-rata lama sekolah tahun 2018-2019, maka rata-rata lama sekolah harus menjadi perhatian pemerintah daerah Kabupaten Tapin agar bisa lebih ditingkatkan.

D. Angka Partisipasi Murni

Angka Partisipasi Murni (APM) adalah perbandingan penduduk usia antara 7 hingga 18 tahun yang terdaftar sekolah pada tingkat pendidikan SD/SLTP/SLTA dibagi dengan jumlah penduduk berusia 7 hingga 18 tahun. APM adalah persentase siswa dengan usia yang berkaitan dengan jenjang pendidikannya dari jumlah penduduk di usia yang sama.

**Tabel 2. 19
Angka Partisipasi Murni (APM) Kabupaten Tapin dan
Provinsi Kalimantan Selatan Tahun 2018-2019**

| Tingkat Pendidikan | 2018 | 2019 |
|-----------------------------|-------|-------|
| Kabupaten Tapin : | | |
| SD/MI (%) | 99,69 | 99,41 |
| SLTP/MTs (%) | 71,59 | 72,31 |
| SLTA/MA/SMK (%) | 53,49 | 54,45 |
| Kalimantan Selatan : | | |
| SD/MI (%) | 98,80 | 98,81 |
| SLTP/MTs (%) | 73,84 | 74,84 |
| SLTA/MA/SMK (%) | 57,78 | 57,82 |

Sumber 1. BPS Kabupaten Tapin

2 www.kalsel.bps.go.id

Dari tabel di atas dapat diketahui bahwa APM di Kabupaten Tapin Tahun 2018-2019 cenderung berfluktuasi untuk seluruh jenjang pendidikan. APM tertinggi terdapat pada jenjang SD/MI dan APM terendah pada jenjang SLTA/MA/SMK. Hal ini menunjukkan semakin tinggi jenjang pendidikan semakin rendah siswa yang masih sekolah pada usia yang sesuai dengan jenjang pendidikannya.

APM Provinsi Kalimantan Selatan masih lebih tinggi dibandingkan dengan APM Kabupaten Tapin untuk jenjang pendidikan SLTP/MTs dan SLTA/MA/SMK selama periode tahun 2018-2019. APM Kabupaten Tapin lebih tinggi dari APM Provinsi Kalimantan Selatan untuk jenjang pendidikan SD/MI.

E. Angka Partisipasi Kasar

Angka Partisipasi Kasar (APK) adalah perbandingan jumlah siswa pada tingkat pendidikan SD/SLTP/SLTA dibagi dengan jumlah penduduk berusia 7 hingga 18 tahun atau rasio jumlah siswa, berapapun usianya, yang sedang sekolah di tingkat pendidikan tertentu terhadap jumlah penduduk kelompok usia yang berkaitan dengan jenjang pendidikan tertentu.

APK menunjukkan tingkat partisipasi penduduk secara umum di suatu tingkat pendidikan. APK merupakan indikator yang paling

P.

sederhana untuk mengukur daya serap penduduk usia sekolah di masing-masing jenjang pendidikan.

Tabel 2. 20
Angka Partisipasi Kasar (APK) Kabupaten Tapin dan
Provinsi Kalimantan Selatan Tahun 2018-2019

| Tingkat Pendidikan | 2018 | 2019 |
|-----------------------------|--------|--------|
| Kabupaten Tapin : | | |
| SD/M1 (%) | 116,17 | 114,57 |
| SLTP/MTs (%) | 90,09 | 85,85 |
| SLTA/MA/SMK (%) | 60,80 | 63,54 |
| Kalimantan Selatan : | | |
| SD/M1 (%) | 110,21 | 108,69 |
| SLTP/MTs (%) | 86,17 | 83,83 |
| SLTA/MA/SMK (%) | 75,68 | 78,86 |

Sumber. 1. BPS Kabupaten Tapin

2 www. kalsel.bps.go.id

Dari tabel di atas dapat diketahui bahwa APK di Kabupaten Tapin Tahun 2018-2019 cenderung menurun pada jenjang SD/MI dan jenjang SLTP/MTs. Namun untuk jenjang SLTA/MA/SMK cenderung meningkat di tahun 2019.

APK Provinsi Kalimantan Selatan masih lebih tinggi dibandingkan dengan APK Kabupaten Tapin khususnya jenjang pendidikan SLTA/MA/SMK selama periode tahun 2018-2019. APK Kabupaten Tapin lebih tinggi dari APK Provinsi Kalimantan Selatan untuk jenjang pendidikan SD/MI dan SLTP/MTs untuk tahun 2018-2019.

F. Angka Kelangsungan Hidup Bayi

Angka kelangsungan hidup bayi (AKHB) adalah probabilitas bayi hidup sampai dengan usia 1 tahun. Angka kelangsungan hidup bayi = (1- angka kematian bayi (AKB)).

Tabel 2. 21
Angka Kelangsungan Hidup Bayi
Kabupaten Tapin Tahun 2017-2019

| Indikator | 2017 | 2018 | 2019 |
|-----------|------|------|------|
| AKB | 23 | 28 | 27 |
| AKHB | 977 | 972 | 973 |

Sumber Dinas Kesehatan Kabupaten Tapin 2019

G. Angka Usia Harapan Hidup

Angka Harapan Hidup (AHH) pada waktu lahir adalah perkiraan lama hidup rata-rata penduduk dengan asumsi tidak ada perubahan pola mortalitas menurut umur.

AHH pada suatu umur x adalah rata-rata tahun hidup yang masih akan dijalani oleh seseorang yang telah berhasil mencapai umur x, pada suatu tahun tertentu, dalam situasi mortalitas yang berlaku di lingkungan masyarakatnya.

Tabel 2. 22
Perbandingan Angka Harapan Hidup Kabupaten Tapin
dengan Provinsi Kalimantan Selatan Tahun 2017-2019

| Kabupaten/Provinsi | 2017 | 2018 | 2019 |
|-----------------------------|-------|-------|-------|
| Kabupaten Tapin | 69,77 | 69,98 | 70,23 |
| Provinsi Kalimantan Selatan | 68,02 | 68,23 | 69,31 |

Sumber 1. BPS Kabupaten Tapin

2 vwww. kalsetbps.go.id

AHH Kabupaten Tapin selama periode tahun 2017-2019 lebih tinggi dibandingkan dengan AHH Provinsi Kalimantan Selatan. Tahun 2017 AHH Kabupaten Tapin sebesar 69,77 tahun, sedangkan AHH Provinsi Kalimantan Selatan sebesar 68,02 tahun. Data terakhir tahun 2019 AHH Kabupaten Tapin sebesar 70,23 tahun, sedangkan AHH Provinsi Kalimantan Selatan sebesar 69,31 tahun.

H. Prevalensi Stunting

Persentase balita gizi buruk adalah persentase balita dalam kondisi gizi buruk terhadap jumlah balita. Keadaan tubuh anak atau bayi dilihat dari berat badan menurut umur. Klasifikasi status gizi dibuat berdasarkan standar WHO.

Tabel 2. 23
Prevalensi Stunting
Di Kabupaten Tapin Menurut Riskesdas
Kementerian Kesehatan

| Uraian | 2013 | 2018 |
|---------------------|--------|---------|
| Prevalensi Stunting | 45,3 % | 36,04 % |

Sumber. Riskesdas, Kemenkes 2018

Tabel 2. 24
Prevalensi Stunting
Di Kabupaten Tapin Menurut Dinas Kesehatan
Kabupaten Tapin

| Uraian | 2013 | 2018 |
|---------------------|--------|---------|
| Prevalensi Stunting | 45,3 % | 36,04 % |

Sumber Dinas Kesehatan Kabupaten Tapin, 2019

1. *Rasio Penduduk Yang Bekerja*

Dalam ilmu ekonomi, kesempatan kerja diartikan sebagai peluang atau keadaan yang menunjukkan tersedianya lapangan pekerjaan sehingga semua orang yang bersedia dan sanggup bekerja dalam proses produksi dapat memperoleh pekerjaan sesuai dengan keahlian, keterampilan dan bakatnya masing-masing.

Kesempatan Kerja (*demand for labour*) adalah suatu keadaan yang menggambarkan/ketersediaan pekerjaan (lapangan kerja untuk diisi oleh para pencari kerja). Dengan demikian kesempatan kerja dapat diartikan sebagai permintaan atas tenaga kerja.

Sementara itu, angkatan kerja (*labour force*) didefinisikan sebagai bagian dari jumlah penduduk yang mempunyai pekerjaan atau yang sedang mencari kesempatan untuk melakukan pekerjaan yang produktif atau disebut juga sumber daya manusia.

Tabel 2. 25
Rasio Penduduk yang Bekerja dengan Angkatan Kerja
Di Kabupaten Tapin Tahun 2017-2019

| Uraian | 2017 | 2018 | 2019 |
|-----------------------|--------|--------|--------|
| Penduduk yang bekerja | 93.726 | 91.805 | 98.115 |
| Angkatan Kerja | 98.027 | 96.890 | 94.390 |
| Rasio | 95,61 | 94,75 | 96,20 |

Sumber Kabupaten Tapin Dalam Angka 2018, 2019, 2020

2.1.2.3. Kepemudaan dan Olah raga

Pembangunan bidang kepemudaan dan olahraga sangat terkait erat dengan kualitas hidup manusia dan masyarakat. Berikut adalah perkembangan bidang kepemudaan dan olahraga Kabupaten Tapin tahun 2019.

**Tabel 2. 26
Perkembangan Sarana Prasarana Olahraga
Di Kabupaten Tapin Tahun 2019**

| NO | NAMA SARPRAS | LOKASI |
|----|---|--------------------|
| 1 | Lapangan Basket Bur Anwar | Kec. Tapin Utara |
| 2 | Lapangan Sepak Bola Stadion Datu Muning | Kec. Tapin Utara |
| 3 | Sirkuit Grastrack Tebing Tinggi | Kec. Bungur |
| 4 | Lapangan Bola Volly Dwi Dharma | Kec. Tapin Utara |
| 5 | Lapangan Sepakbola Stadion Mini Binuang | Kec. Binuang |
| 6 | Lapangan tenis Datu Niang Talip Binuang | Kec. Binuang |
| 7 | Gedung Olahraga Datu Muning | Kec. Tapin Utara |
| 8 | Lapangan Tenis Indoor Binuang | Kec. Binuang |
| 9 | Lapangan Sepak Takraw Dwi Dharma | Kec. Tapin Utara |
| 10 | Gedung Olahraga Sultan Kuning | Kec. Tapin Utara |
| 11 | Stadion Mini Salam Babaris | Kec. Salam Babaris |
| 12 | Lapangan Tenis Tapin Putra | Kec. Tapin Utara |
| 13 | Lapangan Petanque Stadion Datu Muning | Kec. Tapin Utara |
| 14 | Gedung Bulu Tangkis Ds. A. Yani Pura | Kec. Binuang |
| 15 | Lapangan Bola Volly Stadion Datu Muning | Kec. Tapin Utara |
| 16 | Kolam Renang Galuh Diang Bulan | Kec. Tapin Utara |
| 17 | Lapangan Sepakbola Dwi Dharma | Kec. Tapin Utara |
| 18 | Dinding Panjat Tebing Dwi Dharma | Kec. Tapin Utara |
| 19 | Sirkuit Bala p Motor Balipat Binuang | Kec. Binuang |
| 20 | Dinding Panjat Tebing Rantau Baru | Kec. Tapin Utara |
| 21 | Lapangan Tenis 30 November | Kec. Tapin Utara |

Sumber. Dinas Kepemudaan dan Olahraga Kabupaten Tapin 2019

**Tabel 2. 27
Sarana Prasarana Kegiatan Kepemudaan
Di Kabupaten Tapin Tahun 2019**

| NO | NAMA SARPRAS | LOKASI |
|----|---------------------|--------------------|
| 1 | Tribun Dwi Dharma | Kec. Tapin Utara |
| 2 | Gedung Ruhui Rahayu | Kec. Tapin Utara |
| 3 | Asrama 558 Binuang | Kec. Binuang |
| 4 | GOR Salam Babaris | Kec. Salam Babaris |

Sumber. Dinas Kepemudaan dan Olahraga Kabupaten Tapin 2019

1.1.3. Aspek Pelayanan Umum

1.1.3.1. Layanan Urusan Wajib Berkaitan Dengan Pelayanan Dasar

A. Pendidikan

Pelayanan pendidikan dapat dilihat dari daya serap pendidikan terhadap penduduk usia sekolah, ketersediaan sekolah dan tenaga guru. Ketersediaan sekolah nampak dari rasio sekolah terhadap

penduduk usia sekolah, sedangkan ketersediaan tenaga guru nampak dari rasio guru terhadap murid.

a. Rasio Guru dan Murid

Perbandingan antara jumlah murid dengan jumlah guru sekolah yang bersangkutan. Rasio ini menginterpretasikan semakin tinggi nilai rasio ini semakin berkurang nilai pengawasan dan perhatian guru terhadap murid, sehingga mutu pengajaran cenderung semakin rendah. Rasio ini juga untuk mengukur mutu pengajaran di kela dan menggambarkan beban kerja guru dalam mengajar. Untuk menghitung rasio murid-guru dapat disusun tabel sebagai berikut :

Tabel 2. 28
Jumlah Guru dan Murid Jenjang Pendidikan Dasar
Di Kabupaten Tapin Tahun 2018-2019

| Jenjang Pendidikan | 2018 | 2019 |
|-------------------------|--------|--------|
| PAUD/TK | | |
| Jumlah Guru | 526 | 498 |
| Jumlah Murid | 5.860 | 5.857 |
| Jumlah Sekolah | 132 | 132 |
| Rasio Murid Thd Guru | 11,14 | 11,76 |
| Rasio Murid TM Sekolah | 44,40 | 44,37 |
| SD/MI | | |
| Jumlah Guru | 1.697 | 1.788 |
| Jumlah Murid | 20.801 | 20.133 |
| Jumlah Sekolah | 193 | 193 |
| Rasio Murid Thd Guru | 12,26 | 11,26 |
| Rasio Murid Thd Sekolah | 107,77 | 104,31 |
| SMP/MTs | | |
| Jumlah Guru | 659 | 637 |
| Jumlah Murid | 7.905 | 7.575 |
| Jumlah Sekolah | 40 | 40 |
| Rasio Murid Thd Guru | 11,99 | 11,89 |
| Rasio Murid Thd Sekolah | 197,62 | 189,37 |

Sumber : Kabupaten Tapin Dalam Angka 2019, 2020

Berdasarkan rasio untuk pendidikan PAUD/TK menunjukkan angka kenaikan dari 11,14 persen di tahun 2018 menjadi 11,76 persen di tahun 2019. Hal ini menunjukkan adanya penambahan beban yang untuk tiap orang guru dengan rasio sebesar 0,62 persen. Sedangkan tabel di atas, rasio murid terhadap guru untuk pendidikan dasar SD/MI menunjukkan tren menurun selama tahun 2018-2019. Hal ini menunjukkan kondisi yang baik pada tahun 2019 jika dibandingkan tahun 2018 dimana

ada penurunan rasio sebesar 1 persen. Sedangkan. Untuk pendidikan SMP/MTS terjadi penurunan pada tahun 2019 dibandingkan dengan tahun 2018, dimana pada tahun 2018 menunjukkan rasio sebesar 11,99 persen, turun sebesar 0,10 persen menjadi 11,89 di tahun 2019.

B. Kesehatan

Status kesehatan penduduk dipengaruhi oleh banyak faktor dan diantaranya adalah layanan kesehatan. Efektifitas layanan kesehatan secara makro ditentukan, antara lain: (1) Aksesibilitas sarana kesehatan, seperti rumah sakit, puskesmas dan balai pengobatan; (2) Aksesibilitas tenaga pemberi layanan, seperti dokter, perawat, bidan dan apoteker; dan (3) Luas wilayah layanan serta jumlah yang harus dilayani.

Tabel 2. 29
Jumlah Sarana dan Tenaga Kesehatan
Kabupaten Tapin Tahun 2018-2019

| Komponen Perhitungan | Tahun | |
|--------------------------|------------|------------|
| | 2018 | 2019 |
| Sarana Kesehatan: | 409 | 412 |
| - Puskesmas Rawat map | 2 | 2 |
| - Puskesmas Biasa | 11 | 11 |
| - Puskesmas Pembantu | 37 | 37 |
| - Posyandu | 222 | 222 |
| - Posbindu | 118 | 118 |
| - Poliklinik | 4 | 4 |
| - RSUD | 2 | 2 |
| - Apotik | 13 | 16 |
| Tenaga Kesehatan: | 599 | 919 |
| - Dokter Spesialis | 10 | 30 |
| - Dokter Gigi | 11 | 14 |
| - Dokter Umum | 41 | 35 |
| - Bidan | 268 | 332 |
| - Perawat | 269 | 508 |

Sumber : 1. Dings Kesehatan Kabupaten Tapin 2018, 2019

2. Kabupaten Tapin Dalam Angka Tahun 2019, 2020

Jumlah puskesmas dan pustu dalam kurun waktu tahun 2018-2019 tidak mengalami peningkatan. Sementara jumlah tenaga kesehatan bidan dan perawat naik secara signifikan di tahun 2019 jika dibandingkan tahun 2018. Ini selain terjadi karena pelayanan sarana kesehatan yang mengalami penambahan, juga adanya rekrutmen baik dari penerimaan CPNS maupun untuk tenaga

kesehatan yang bersifat kontraktual.

C. Pekerjaan Umum dan Penataan Ruang

Kinerja pelayanan bidang pekerjaan umum tergambar dari beberapa indikator diantaranya adalah panjang jalan dan jembatan dalam kondisi baik, SDA (Sumber Daya Air), rasio air bersih dan sanitasi, dan peningkatan kualitas sarana prasarana pelayanan publik.

a. Jalan dan Jembatan

Aspek pelayanan umum dari Kabupaten Tapin juga dapat dilihat dari sarana prasarana umum seperti jaringan jalan. Proporsi jalan dalam kondisi baik adalah panjang jalan dalam kondisi baik dibagi dengan panjang jalan seluruhnya.

Kondisi jalan di Kabupaten Tapin dibedakan atas jalan kabupaten, provinsi, dan nasional. Pembagian jalan tersebut dibedakan atas kewenangannya.

Ruas jalan di wilayah Kabupaten Tapin dengan total panjang jalan sebesar 617,15 Km, dengan status, jenis konstruksi dan kondisi jalan sebagai berikut :

Tabel 2. 30
Panjang Jalan menurut Jenis Konstruksi,
Kondisi dan Status Jalan Tahun 2019

| Jenis Konstruksi/ Kondisi Jalan | Panjang Jalan menurut Status Jalan (Km) | | |
|------------------------------------|---|----------|-----------|
| | Negara | Provinsi | Kabupaten |
| Jenis Permukaan : | | | |
| a. Aspal | 79,99 | 10,12 | 493,34 |
| b. Kerikil | 9,00 | - | 53,11 |
| c. Tanah | - | 7,00 | 29,20 |
| d. Cor | - | - | 41,50 |
| Jumlah | 88,99 | 17,12 | 617,15 |
| Kondisi : | | | |
| a. Baik | 68,29 | 10,89 | 279,62 |
| b. Sedang | 2,00 | 4,23 | 152,93 |
| c. Rusak | 9,70 | 2,00 | 66,52 |
| d. Rusak Berat | 9,00 | 00 | 118,08 |
| Jumlah | 88,99 | 17,12 | 617,15 |

Sumber: Kabupaten Tapin Dalam Angka 2020

Dari data tersebut diatas maka proporsi panjang jalan dalam kondisi baik akan terlihat pada table berikut :

Tabel 2. 31
Proporsi Panjang Jalan menurut Jenis Konstruksi,
Kondisi dan Status Jalan Tahun 2019

| Jenis Konstruksi/ Kondisi Jalan | Proporsi Panjang Jalan menurut Status Jalan (%) | | |
|------------------------------------|--|----------|-----------|
| | Negara | Provinsi | Kabupaten |
| Jenis Permukaan : | | | |
| a. Aspal | 89,89 | 59,11 | 79,94 |
| b. Kerikil | 10,11 | - | 8,61 |
| c. Tanah | - | 40,89 | 4,73 |
| d. Tidak dirinci | - | - | 6,72 |
| Jumlah | 100,00 | 100,00 | 100,00 |
| Kondisi : | | | |
| a. Baik | 76,74 | 63,61 | 44,69 |
| b. Sedang | 2,25 | 24,71 | 9,62 |
| c. Rusak | 10,90 | 11,68 | 16,35 |
| d. Rusak Berat | 10,11 | - | 29,33 |
| Jumlah | 100,00 | 100,00 | 100,00 |

Sumber: Kabupaten Tapin Dalam Angka 2019

Dad tabel 2.32 tersebut terlihat bahwa pada tahun 2019 meskipun status jalan kabupaten secara keseluruhan merupakan porsi jalan terbesar tetapi dilihat dari panjang jalan dalam kondisi baik maka jalan kabupaten berada pada proporsi yang paling kecil yaitu hanya sebesar 44,69% sedangkan jalan provinsi sebesar 63,61% dan jalan nasional sebesar 76,74%.

b. SDA (Sumber Daya Air)

Berdasarkan Peraturan Menteri PUPR Nomor 14/PRT/M/2015 tentang Kriteria dan Penetapan Status Daerah Irigasi area irigasi di Kabupaten Tapin berdasarkan kewenangan meliputi Daerah Irigasi Permukaan dan Daerah Irigasi Rawa Kewenangan Pusat di Provinsi Kalimantan Selatan lintas kabupaten yang berada di Kabupaten Tapin D.I Belanti I dan II dengan luasan 3.267 Ha, dengan rincian 2.267 Ha berada di Kabupaten Banjar dan 1.000 Ha di Kabupaten Tapin. Daerah Irigasi Permukaan yang menjadi Kewenangan Provinsi Kalimantan Selatan sebanyak 2 Daerah Irigasi utuh yakni DI Belanti seluas 1.050 dan DI Binuang seluas 1.408. Sementara Daerah Irigasi Rawa kewenangan Provinsi Kalimantan Selatan DIR Sei Kalang Damar seluas 1.000 Ha. Untuk Daerah Irigasi/Daerah Irigasi Rawa (01/DIR) yang menjadi kewenangan Kabupaten dengan total luasan 11.808 Ha yang terdiri dari 50 DI/DIR dengan 6 DI seluas 1.596 Ha dan 44 DIR 10.212

to

**Tabel 2. 32
Pembagian Kewenangan Pengelolaan DI/DIR
Di Kabupaten Tapin**

| Kewenangan | Luas Area (Ha) | Prosentase | Jumlah DI/DIR |
|--------------|------------------|---------------|---------------|
| Pusat | 6.472,00 | 29,77 | 2 |
| Provinsi | 3.458,00 | 15,91 | 3 |
| Kabupaten | 11.808,00 | 54,32 | 50 |
| Total | 21.739,00 | 100,00 | |

Sumber. Peraturan Menteri PUPR, 2015

c. Air Bersih dan Sanitasi

Kondisi masyarakat daerah yang baik juga didukung dengan akses dan ketersediaan dari air bersih akses pelayanan sanitasi serta pelayanan system persampahan seperti pada tabel berikut.

**Tabel 2. 33
Cakupan Pelayanan Air Bersih dan Sanitasi
Di Kabupaten Tapin 2018-2019**

| Uraian | 2018 | 2019 |
|------------|---------|---------|
| Air Bersih | 58,13 % | 59,65 % |
| Sanitasi | 77,36 % | 78,05 |

Sumber. 1. Dinas Pekerjaan Umum dan Penataan Ruang Kab. Tapin 2019

2. Dinas Kesehatan Kab. Tapin 2019

Selama periode tahun 2018-2019, persentase cakupan layanan air bersih meningkat sebesar 2,57 persen. Meskipun terdapat peningkatan namun belum mampu untuk mencapai target RPJMD tahun 2019 sebesar 63 persen. Sementara cakupan sanitasi layak meningkat dari 77,36 persen di tahun 2018 menjadi 78,05 persen pada tahun 2019. Hal ini menandakan cakupan layanan akses sanitasi di Kabupaten Tapin sudah semakin baik.

d. Penataan Ruang

Rencana Tata Ruang Wilayah (RTRW) Kabupaten Tapin Tahun 2014 — 2034 telah dilegalisasi dalam Peraturan Daerah Nomor 10 tahun 2014, dan dalam pelaksanaannya bisa di review 5 tahun sekali. Pada tahun 2020, akan dilaksanakan review pada dokumen RTRW kabupaten Tapin untuk menyelaraskan dengan kondisi dan program pembangunan daerah.

D. Perumahan Rakyat dan Kawasan Permukiman

Terdapat lima indikator yang dirinci dalam urusan perumahan, diantaranya adalah indikator rumah tangga pengguna air bersih, rumah tangga pengguna listrik, rumah tangga bersanitasi, lingkungan permukiman kumuh, serta indikator rumah layak huni.

a. Persentase Rumah Tidak Layak Huni

Dalam urusan perumahan rakyat dan kawasan permukiman, salah satu indikator yang dapat dilihat adalah rumah tidak layak huni.

Tabel 2. 34
Penanganan Rumah Tidak Layak Huni
Di Kabupaten Tapin s/d Tahun 2019

| Uraian | Unit | Prosentase |
|--|--------------|--------------|
| Jumlah Rumah Tidak Layak Huni (RTLH) | 2.369 | 100 |
| Penanganan Program BSPS 2017-2019 | 998 | |
| Penanganan APBD Provinsi Tahun 2019 | 50 | |
| Penanganan APBD Kabupaten Tahun 2019 | 6 | |
| Total RTLH yang sudah ditangani | 1.054 | 44,49 |
| Sisa RTLH yang belum ditangani | 1.315 | 55,51 |

Sumber: Dinas Perumahan, Kawasan Permukiman dan Pertanahan 2019

Berdasarkan tabel di atas, dari tahun 2017-2019 telah dilaksanakan program penanganan RTLH baik melalui Program BSPS, APBD Provinsi dan APBD Kabupaten dengan total RTLH yang ditangani sebesar 1.054 unit dengan persentase 44,49 persen dari total 2.369 unit RTLH di Kabupaten Tapin.

E. Ketenteraman, Ketertiban Umum dan Pelindungan Masyarakat

a. Rasiojumlah polisi pamong praja per 10.000 penduduk

Polisi Pamong Praja adalah aparatur Pemerintah Daerah yang melaksanakan tugas Kepala Daerah dalam memelihara dan menyelenggarakan ketenteraman dan ketertiban umum, menegakkan Peraturan Daerah dan Keputusan Kepala Daerah.

rn

Jumlah polisi pamong praja dihitung dari jumlah aparatur pada satuan polisi pamong praja yang ditetapkan tugas pokok dan fungsinya berdasarkan peraturan perundang-undangan.

Tabel 2. 35
Rasio Jumlah Polisi Pamong Praja
Kabupaten Tapin Tahun 2018-2019

| NO | Uraian | 2018 | 2019 |
|----|----------------------------|---------|---------|
| 1 | Jumlah polisi pamong praja | 122 | 134 |
| 2 | Jumlah penduduk | 189.081 | 191.372 |
| 3 | Rasio per 10.000 penduduk | 6,45 | 7,00 |

umber : Kabupaten Tapin Dalam Angka 2019, 2020

Rasio jumlah polisi pamong praja menggambarkan kapasitas pemda dalam memelihara dan menyelenggarakan ketentraman dan ketertiban umum, menegakkan Peraturan Daerah dan Keputusan Kepala Daerah.

Semakin besar rasio jumlah polisi pamong praja maka akan semakin besar ketersediaan polisi pamong praja yang dimiliki pemerintah daerah dalam memberikan pelayanan penunjang penyelenggaraan pemerintahan daerah.

b. Gambaran Wilayah Kebencanaan

Kabupaten Tapin memiliki beberapa kejadian bencana yang memberikan dampak yang cukup besar. Salah satu kejadian yang menimbulkan korban jiwa dan kerusakan infrastruktur yang cukup besar adalah bencana banjir yang terjadi hampir setiap tahun. Kejadian kebakaran juga berdampak kepada Kecamatan sekitar Kabupaten Tapin dengan korban mengungsi yang cukup besar. Selain itu bencana lain yang sering terjadi adalah kekeringan yang menyebabkan terjadinya kebakaran hutan dan lahan.

Berikut jumlah kejadian bencana di Kabupaten Tapin periode tahun 2005-2017:

Tabel 2. 366
Jumlah Kejadian Bencana Di Kabupaten Tapin
Tahun 2005 – 2017

| Kejadian | Meninggal | Menderita | Mengungsi | Kerusakan Lahan (HA) | Kerusakan Jalan (Km) | Kejadian Bencana x |
|------------------------------|-----------|-----------|-----------|----------------------|----------------------|--------------------|
| Banjir | | 32.948 | 76 | 11.068 | | 21 |
| Puting Beliung | | 46 | 48 | | | 5 |
| Tanah Longsor | | 8 | | | 0,7 | 2 |
| Kekeringan | | | | 38 | | 2 |
| Kebakaran Hutan & Lahan | | | - | | - | 10 |
| Kebakaran Gedung & Pemukiman | - | - | - | - | - | - |
| Epidemi dan Wabah Penyakit | - | | | | | |
| Konflik Sosial | - | | | - | - | |
| Gagal Tehnologi | - | | - | - | - | - |
| TOTAL | - | 33.002 | 124 | 11.106 | 0,7 | 40 |

Sumber: Badan Penanggulangan Bencana Daerah 2018

F. Sosial

Masalah sosial yang dianggap krusial adalah penanganan kelompok masyarakat penyandang masalah kesejahteraan sosial dan penanganan sosial akibat Pandemi *Covid-19*.

PMKS yang memperoleh bantuan sosial

Penyandang masalah kesejahteraan sosial (PMKS) yang memperoleh bantuan sosial di Kabupaten Tapin mengalami peningkatan tahun 2018 sampai 2019. Pada tahun 2018 sebanyak 11.324 orang PMKS yang memperoleh bantuan dan jumlah ini meningkat menjadi 18.334 pada tahun 2019.

Tabel 2. 37
PMKS Penerima Bantuan
Di Kabupaten Tapin Tahun 2018-2019

| NO | Uraian | 2018 | 2019 |
|----|-----------------------|--------|--------|
| 1 | PMKS penerima bantuan | 11.324 | 18.334 |

Sumber Dines Sosial Kabupaten Tapin? 2019, 2020

Dengan adanya Pandemi *Covid-19* yang berdampak langsung maupun tidak langsung kepada masyarakat, khususnya bagi masyarakat dengan masalah kesejahteraan sosial maka Pemerintah Kabupaten Tapin berdasarkan arahan dari Pemerintah Pusat mengalokasikan anggaran untuk membantu baik bantuan secara langsung berupa uang, maupun berupa paket bantuan sembako yang dananya bersumber dari APBN dan APBD.

Tabel 2. 38
PMKS Penerima Bantuan terdampak *Covid-19*
Di Kabupaten Tapin Tahun 2020

| NO | Sumber Dana | Jumlah KK |
|----|---|-----------|
| 1 | Bantuan Sosial Tunai Kementerian Sosial (600rb/bulan untuk 3 bulan) | 9.655 |
| 2 | Bantuan Sosial Tunai Dana Desa (600rb/bulan untuk 3 bulan) | 5.000 |
| 3 | Bantuan Sosial Tunai Pemerintah Kab. Tapin (600rb/bulan untuk 3 bulan) | 8.059 |
| 4 | Bantuan Paket Sembako dari Pemerintah Kab. Tapin (Paket Sembako selama 3 bulan) | 15.000 |

Sumber 1. Dinas Sosial Kabupaten Tapin 2020
2. Sekretariat Daerah Kabupaten Tapin 2020

2.1.3.2. Layanan Urusan Wajib Tidak Berkaitan dengan Pelayanan Dasar

A. Tenaga Kerja

Ketenagakerjaan adalah segala hal yang berhubungan dengan tenaga kerja pada waktu sebelum, selama dan sesudah masa kerja. Tenaga kerja (*man power*) adalah penduduk dalam usia kerja (dalam literatur 15-64 tahun). Tenaga kerja adalah jumlah seluruh penduduk dalam usia kerja dalam suatu negara yang dapat memproduksi barang dan jasa, jika ada permintaan terhadap tenaga mereka dan jika mereka mau berpartisipasi dalam aktifitas tersebut.

a. Tingkat Partisipasi Angkatan Kerja

Berdasarkan publikasi ILO (*International Labour Organization*), penduduk dapat dikelompokkan menjadi tenaga kerja dan bukan tenaga kerja. Tenaga kerja dikatakan juga sebagai

its

penduduk usia kerja, yaitu penduduk usia 15 tahun. Selanjutnya, tenaga kerja dibedakan menjadi: angkatan kerja dan bukan angkatan kerja (penduduk yang sebagian besar kegiatannya adalah bersekolah, mengurus rumah tangga, atau kegiatan lainnya selain bekerja).

Angkatan kerja merupakan bagian penduduk yang sedang bekerja dan siap masuk pasar kerja, atau dapat dikatakan sebagai pekerja dan merupakan potensi penduduk yang akan masuk pasar kerja. Sedangkan, bukan angkatan kerja adalah bagian dari tenaga kerja yang tidak bekerja ataupun mencari kerja.

Angka yang sering digunakan untuk menyatakan jumlah angkatan kerja adalah TPAK (Tingkat Partisipasi Angkatan Kerja), yang merupakan rasio antara angkatan kerja dan tenaga kerja. Berikut adalah tabel yang menyajikan data angkatan kerja:

Tabel 2. 39
Tingkat Partisipasi Angkatan Kerja
Di Kabupaten Tapin Tahun 2018-2019

| Uraian | 2018 | 2019 |
|----------------------------------|-------|-------|
| TPAK Kabupaten Tapin | 70,05 | 69,45 |
| TPAK Provinsi Kalimantan Selatan | 70,27 | 69,41 |

Sumber: 1. Kabupaten Tapin Dalam Angka 2019, 2020
2. BPS Provinsi Kalimantan Selatan

Berdasarkan tabel di atas, Tingkat Partisipasi Angkatan Kerja (TPAK) Kabupaten Tapin menurun pada tahun 2019 dengan nilai 69,45 persen dibandingkan dengan tahun 2018 sebesar 70,05 persen dan lebih kecil dari TPAK Provinsi sebesar 70,27 persen di tahun 2018 dan lebih besar dari TPAK Provinsi Kalimantan selatan di tahun 2019 sebesar 69,41.

b. Tingkat Pengangguran Terbuka

Pengangguran adalah orang yang masuk dalam angkatan kerja (15 sampai 64 tahun) yang sedang mencari pekerjaan dan belum mendapatkannya. Berikut ini adalah data pengangguran yang terjadi di Kabupaten Tapin dalam lima tahun terakhir:

Tabel 2. 40
Tingkat Pengangguran Terbuka
Kabupaten Tapin Tahun 2018-2019

| Uraian | 2018 | 2019 |
|---------------------------------|------|------|
| Tingkat Pengangguran Terbuka | 4,22 | 3,27 |
| TPT Provinsi Kalimantan Selatan | 4,50 | 4,31 |

| | | |
|--------------|------|------|
| TPT Nasional | 5,34 | 5,28 |
|--------------|------|------|

Sumber : 1. Kabupaten Tapin Dalam Angka 2019, 2020
2. BPS Provinsi Kalimantan Selatan
3. BPS Pusat

Berdasarkan tabel di atas, Tingkat Pengangguran Terbuka (TPT) tahun 2018-2019 mengalami penurunan. Data pada tahun 2019 sebesar 3,27 yang berarti mengalami penurunan dibanding tahun 2018 sebesar 4,22 yang menunjukkan keberhasilan upaya penurunan pengangguran terbuka.

B. Pemberdayaan Perempuan dan Pelindungan Anak

Dalam rangka pemberdayaan perempuan dan perlindungan anak diperlukan akses seluas-luasnya terhadap perempuan untuk berperan aktif di semua bidang kehidupan dalam rangka pemberdayaan untuk menuju kesetaraan gender. Untuk mengetahui peran aktif perempuan dapat diukur dari perkembangan indeks pembangunan gender (IPG) dan indeks pemberdayaan gender (IDG), serta besarnya persentase pernikahan anak.

a. Perkembangan Indeks Pembangunan Gender (IPG) dan Indeks Pemberdayaan Gender (IDG)

Partipasi perempuan di lembaga pemerintah menunjukkan jumlah perempuan yang berada di lembaga pemerintahan. Perkembangannya dapat dilihat pada tabel berikut :

Tabel 2. 41
Perkembangan Indeks Pembangunan Gender (IPG)
Dan indeks Pemberdayaan Gender (IDG)
Di Kabupaten Tapin Tahun 2018-2019

| NO | Uraian | 2018 | 2019 |
|----|----------------------------------|-------|-------|
| 1 | Indeks Pembangunan Gender (IPG) | 73,11 | |
| 2 | Indeks Pemberdayaan Gender (IDG) | 84,56 | 84,44 |

Sumber: Kabupaten Tapin Dalam Angka 2019, 2020

Berdasarkan data diatas, dapat diketahui IDG menurun pada tahun 2019 jika dibandingkan dengan tahun 2018. Lembaga penyedia layanan pemberdayaan perempuan dan anak yang ada di kabupaten Tapin sebagai berikut :

(Ai

b. Persentase Pernikahan Anak

Pernikahan anak di bawah umur masih terjadi di Kabupaten Tapin. Diharapkan di tahun ke depan persentasenya dapat terus menurun. Berikut tabel persentase pernikahan anak :

Tabel 2. 42
Persentase Pernikahan Anak
Kabupaten Tapin Tahun 2018 — 2019

| NO | Uraian | 2018 | 2019 |
|----|------------------------|------|------|
| 1 | Jumlah Pernikahan Anak | 1 | 10 |

Sumber: Kabupaten Tapin Dalam Angka 2019, 2020

C. Pangan

Dalam hal urusan ketahanan pangan, Pemerintah Kabupaten Tapin mengukur kesejahteraan masyarakat melalui ketersediaan pangan utama di masyarakat. Berikut adalah data pangan utama di Kabupaten Tapin tahun 2018-2019.

Tabel 2. 43
Ketersediaan Pangan Utama
Di Kabupaten Tapin Tahun 2018-2019

| No | Uraian | 2018 | 2019 |
|----|----------------------------|---------|---------|
| 1 | Produksi Padi Sawah (ton) | 420.439 | 403.458 |
| 2 | Produksi Padi Ladang (ton) | 15.475 | 16.365 |
| 3 | Jumlah | 435.914 | 419.823 |

Sumber Kabupaten Tapin Dalam Angka 2019, 2020

Persentase ketersediaan pangan utama selama tahun 2018-2019 mengalami penurunan sebesar 16.091 ton dibanding tahun 2018 dengan produksi mencapai 435.914 ton. Hal ini terjadi dikarenakan adanya alih fungsi lahan, yang semula pertanian menjadi perkebunan dan permukiman.

D. Lingkungan Hidup

a. Persentase Penanganan Sampah

Berdasarkan data penanganan sampah yang tertangani mencapai angka 80 persen. Hal ini karena sampah menjadi salah satu perhatian Pemerintah Daerah Kabupaten Tapin untuk menjadikan Kabupaten Tapin yang bersih dan hijau.

Tabel 2. 44
Penanganan & Pengurangan Sampah
Di Kabupaten Tapin Tahun 2019

| No | indikator | 2019 |
|----|-------------------------------|-------|
| 1 | Persentase Penanganan Sampah | 80,00 |
| 2 | Persentase Pengurangan Sampah | 20,00 |

Sumber Jakstrada Lingkungan Hidup Kabupaten Tapin

b. Banyaknya Tempat Pembuangan Sampah (TPS)

Tempat pembuangan sampah menjadi hal yang penting dalam urusan lingkungan. Dapat dilihat fasilitas tempat pembuangan sampah sebagai berikut :

Tabel 2. 45
Banyaknya Tempat Pembuangan Sampah (TPS)
Di Kabupaten Tapin Tahun 2018-2019

| Uraian | 2018 (unit) | 2019 (unit) |
|---------------|-------------|-------------|
| Permanen | 22 | 22 |
| Kontainer | 11 | 11 |
| Bin Komunal | 1 | 2 |
| Jumlah | 34 | 35 |

Sumber. Kabupaten Tapin Dalam Angka 2019, 2020

Sementara untuk produksi sampah perkotaan per hari berjumlah 13,65 ton di tahun 2019.

c. Rasio Ruang Terbuka Hijau per Satuan Luas Wilayah

Dalam urusan penataan ruang, aspek pelayanan umum dapat dilihat dari kondisi Ruang Terbuka Hijau (RTH) dengan memperhatikan luas wilayah seperti pada tabel berikut:

Tabel 2. 46
Rasio Ruang Terbuka Hijau per Satuan Luas Wilayah
Di Kabupaten Tapin Tahun 2018-2019

| Uraian | 2018 | 2019 |
|--|-------|-------|
| Ruang terbuka hijau per satuan luas wilayah ber HPUHGB | 29,33 | 29,33 |

Sumber Dinas Lingkungan Hidup Kabupaten Tapin 2019, 2020

Berdasarkan tabel di atas rasio RTH per satuan wilayah masih stagnan dengan nilai rasio sebesar 29,33 tahun 2018 dan 2019.

d. Indeks Kualitas Lingkungan Hidup (IKLH)

kondisi lingkungan hidup di Kabupaten Tapin masih bersifat fluktuatif. Hal ini dapat dilihat dari kenaikan kualitas udara pada tahun 2019 sebesar 93,31 dibanding tahun sebelumnya di angka 91,32. Begitu juga tutupan lahan meningkat dari sebelumnya 46,51 di tahun 2018, menjadi 46,52 pada tahun 2019 seperti pada tabel berikut:

Tabel 2. 47
Kondisi Lingkungan hidup
Di Kabupaten Tapin Tahun 2018-2019

| Uraian | 2018 | 2019 |
|----------------------------------|-------|-------|
| Indeks Kualitas Lingkungan Hidup | 64,20 | 63,00 |
| Tutupan Lahan | 46,51 | 46,52 |
| Kualitas Air | 60,67 | 54,67 |
| Kualitas Udara | 91,32 | 93,31 |

Sumber: Dines Lingkungan Hidup Kabupaten Tapin 2019, 2020

Meskipun demikian, Indeks Kualitas Lingkungan 1-lidup yang sebelumnya senilai 64,20 pada tahun 2018 turun menjadi 63,00 tahun 2019. Serta penurunan kualitas air pada tahun 2019 sebesar 54,67 pada tahun 2018 sebesar 60,67. Penurunan ini terjadi dikarenakan adanya bukaan lahan untuk kegiatan ekonomi dan kebakaran lahan yang masih kerap terjadi.

E. Administrasi Kependudukan dan Pencatatan Sipil

Kependudukan dan catatan sipil merupakan salah satu urusan wajib Kabupaten/Kota sebagaimana yang diamanatkan oleh Undang-undang. Kabupaten/Kota bertanggungjawab dalam menyelenggarakan administrasi kependudukan.

Beberapa tugas dan fungsi institusi kependudukan dan catatan sipil, diantaranya adalah menata sisten koneksi NIP berbasis SIAK, penataan sistem informasi data kependudukan, penataan sistem pelayanan, melakukan pembinaan kepada masyarakat, dan beberapa tugas dan fungsi yang lain, maka perlu adanya dukungan dari berbagai pihak, adanya ketentuan dan peraturan yang mengikat, termasuk penyediaan fasilitas infrastruktur dan sistem pendanaan yang memadai.

Permasalahan yang terjadi dalam melaksanakan tugas dan fungsi tersebut, diantaranya adalah 1) keterbatasan pemerintah dalam menyediakan berbagai fasilitas dan anggaran, 2) kinerja, motivasi dan

kompetensi petugas, 3) belum optimalnya sistem SIAK, 4) kesadaran masyarakat tentang pentingnya sistem kependudukan dan catatan sipil. Tantangan ke depan adalah tersedianya fasilitas dan anggaran yang memadai, meningkatkan motivasi dan kompetensi petugas, mengoptimalkan sistem SIAK, dan meningkatkan sosialisasi pentingnya administrasi kependudukan dan catatan sipil kepada masyarakat.

Administrasi kependudukan merupakan rangkaian kegiatan penataan dan penertiban dalam penerbitan dokumen dan data kependudukan melalui pendaftaran penduduk, pencatatan sipil, pengelolaan informasi administrasi kependudukan serta pendayagunaan yang hasilnya untuk pelayanan publik dan pembangunan sektor lain.

a. Persentase Kepemilikan KTP

Kepemilikan KTP masih berfluktuasi dengan persentase tertinggi 98,50 persen di tahun 2018, sedangkan di tahun 2019 sebesar 98,31. Hal ini harus menjadi perhatian oleh Pemerintah Kabupaten Tapin agar kepemilikan KTP dapat ditingkatkan dan mencapai angka 100 persen.

b. Persentase Kepemilikan Akte Kelahiran

Kepemilikan akta lahir masih cukup kecil angka tertinggi sebesar 5.954 akte di tahun 2018 dan menurun di tahun 2019 menjadi 5.537. Hal ini harus menjadi perhatian oleh Pemerintah Kabupaten Tapin agar kepemilikan akta lahir dapat ditingkatkan.

Tabel 2. 48
Kepemilikan KTP dan Akte Kelahiran
Di Kabupaten Tapin Tahun 2018-2019

| Indikator | 2018 | 2019 |
|----------------------------|---------|---------|
| Kepemilikan KTP | 130.516 | 131.721 |
| Kepemilikan akte kelahiran | 5.982 | 5.537 |

Sumber. Kabupaten Tapin Dalam Angka 2019, 2020

F. Pemberdayaan Masyarakat dan Desa

a. Rata-rata jumlah kelompok binaan PKK

Pemberdayaan dan Kesejahteraan Keluarga selanjutnya di singkat PKK, adalah gerakan nasional dalam pembangunan masyarakat yang tumbuh dari bawah yang pengelolaanya dari, oleh dan untuk masyarakat menuju terwujudnya keluarga yang beriman

dan bertaqwa kepada Tuhan Yang Maha Esa, Berakhlak mulia dan berbudi luhur, sehat sejahtera, maju dan mandiri, kesejahteraan dan keadilan gender serta kesadaran hukum dan lingkungan.

**Tabel 2. 49
 Persentase PKK Aktif Kabupaten Tapin Tahun 2018 — 2019**

| Uraian | 2018 | 2019 |
|----------------------|------|------|
| Persentase PKK Aktif | 100 | 100 |

Sumber. LPPD Kabupaten Tapin 2019, 2020

b. Indeks Desa Membangun (IDM)

Indeks Desa Membangun (IDM) merupakan Indeks Komposit yang dibentuk berdasarkan tiga indeks, yaitu Indeks Ketahanan Sosial, Indeks Ketahanan Ekonomi dan Indeks Ketahanan Ekologi/Lingkungan. IDM memotret perkembangan kemandirian Desa berdasarkan implementasi Undang-Undang Desa dengan dukungan Dana Desa serta Pendamping Desa.

Indeks Desa Membangun mengarahkan ketepatan intervensi dalam kebijakan dengan korelasi intervensi pembangunan yang tepat dari Pemerintah sesuai dengan partisipasi Masyarakat yang berkorelasi dengan karakteristik wilayah Desa yaitu tipologi dan modal sosial.

**Tabel 2. 50
 Indeks Desa Membangun (IDM)
 Kabupaten Tapin Tahun 2018-2019**

| Status IDM | 2018 | 2019 |
|-------------------|------------------------|--------------------------|
| Sangat Tertinggal | 4 | 1 |
| Tertinggal | 61 | 21 |
| Berkembang | 61 | 100 |
| Maju | 0 | 4 |
| Mandiri | 0 | 0 |
| Status Kabupaten | Tertinggal (0,5824) | Berkembang (0,6344) - |

Sumber Dinas Pemberdayaan Masyarakat Desa Kabupaten Tapin 2018, 2019

Perkembangan IDM Kabupaten Tapin mengalami peningkatan signifikan di tahun 2019 di bandingkan pada tahun 2018, yakni dengan berkurangnya desa sangat tertinggal dan desa tertinggal dan ada tambahan untuk status desa maju sebanyak 4 desa.

M

a Pengendalian Penduduk dan Keluarga Berencana

Meningkatnya pertumbuhan penduduk sebagai akibat dari belum optimalnya daerah untuk menggarap sektor keluarga berencana. Dimasa yang akan datang, perencanaan dan pengelolaan sektor keluarga berencana akan mendapat perhatian lebih serius, untuk menekan laju pertumbuhan penduduk.

Peran keluarga berencana menjadi sangat penting, tidak saja prekrutan peserta KB baru dan memelihara peserta KB aktif yang ada, tapi juga mendekatkan pelayanan hingga ke pedesaan, sehingga cakupan KB baru dan penundaan usia nikah dapat dilakukan dengan baik.

Rasio akseptor KB adalah jumlah akseptor KB dalam periode 1 (satu) tahun per 1.000 pasangan usia subur pada tahun yang sama. Berikut ini adalah tabel rasio akseptor KB.

**Tabel 2. 51
Rasio Akseptor KB Kabupaten Tapin
Tahun 2018 – 2019**

| Indikator | 2018 | 2019 |
|----------------------------------|--------|--------|
| Persentase PUS yang aktif ber—KB | 87.68% | 87.64% |

Sumber. LPPD Kabupaten Tapin 2019, 2020

Berdasarkan tabel di atas, nilai rasio akseptor KB semakin menurun. Kondisi ini menandakan kurang berfungsinya para penggiat Keluarga Berencana.

H. Perhubungan

Wilayah Kabupaten Tapin sebagian besar merupakan daratan sehingga sistem transportasi dan perhubungan darat menjadi sarana/ alat interaksi yang sangat penting. Berikut gambaran banyaknya kendaraan wajib uji menurut jenis kendaraan

a. Persentase Angkutan Darat

Di dalam hal angkutan darat akan ditunjukkan persentase jumlah angkutan darat terhadap jumlah penumpang angkutan darat. Persentase tersebut dapat dilihat pada tabel berikut ini.

**Tabel 2. 52
Persentase Angkutan Darat Di Kabupaten Tapin
Tahun 2018-2019**

| URAIAN | 2018 | 2019 |
|---------------------------|-------|-------|
| Persentase Angkutan Darat | 11,96 | 13,51 |

Sumber Dinas Perhubungan Kabupaten Tapin 2018, 2019

b. Jumlah Uji Kir Angkutan Urnum

Pelaksanaan Pengujian kendaraan bermotor di Unit PKB dan pemeriksaan dilakukan oleh Penguji yang memenuhi persyaratan yang ditetapkan oleh pemerintah, bagi kendaraan yang memenuhi kelaikan akan disahkan oleh pejabat yang ditunjuk akan diberi tanda uji.

Pengujian kir angkutan umum di Kabupaten Tapin terlihat pada tabel berikut ini.

Tabel 2. 53
Jumlah Uji Kir Angkutan Umum
Di Kabupaten Tapin Tahun 2018-2019

| No | Jenis | 2018 | 2019 |
|----|--------------------------|--------------|----------|
| 1 | Mobil barang : | | |
| | Umum | 335 | - |
| | Tidak Umum | 411 | - |
| | Dinas | 14 | - |
| 2 | Mobil Bus : | | |
| | Umum | 1 | - |
| | Tidak Umum | 39 | - |
| | Dinas | 0 | - |
| 3 | Mobil Penumpang : | | |
| | Umum | 11 | - |
| | Tidak Umum | 179 | - |
| | Dinas | 5 | - |
| | Total | 1.015 | - |

Sumber: Dinas Perhubungan Kabupaten Tapin 2019

c. Jumlah Pelabuhan Laut/Udara/Terminal

Terminal merupakan salah satu komponen prasarana dalam transportasi, terminal berfungsi sebagai titik tempat masuk dan keluarnya penumpang dan barang dalam sistem angkutan. Terminal dapat dibedakan menjadi dua yaitu terminal penumpang dan terminal barang. Terminal penumpang adalah prasarana transportasi jalan untuk keperluan menurunkan dan menaikkan penumpang, perpindahan intra dan atau antar moda transportasi serta mengatur kedatangan dan pemberangkatan kendaraan umum. Sedangkan terminal barang merupakan prasarana transportasi jalan untuk keperluan membongkar dan memuat barang serta perpindahan intra dan atau antar moda transportasi.

Tabel 2. 54
Jumlah Pelabuhan Laut/Udara/Terminal
Di Kabupaten Tapin Tahun 2018-2019

| No | Uraian | 2018 | 2019 |
|----|-------------------------|----------|----------|
| 1. | Jumlah pelabuhan sungai | 1 | 1 |
| 2. | Jumlah pelabuhan udara | | |
| 3. | Jumlah terminal | 2 | 2 |
| | Jumlah | 3 | 3 |

Sumber. Dinas Perhubungan Kabupaten Taw 2019

1. **Komunikasi dan Informatika**

Jumlah jaringan komunikasi

Jumlah jaringan komunikasi adalah banyaknya jaringan komunikasi baik telepon genggam maupun stasioner. Jaringan komunikasi dihitung dari banyaknya jaringan komunikasi yang berada dalam wilayah suatu pemerintah daerah.

Sebuah operator jasa telekomunikasi dapat memiliki satu (1) jaringan dan sebaliknya beberapa operator dapat menggunakan hanya satu (1) jaringan telekomunikasi di wilayah pemerintah daerah.

Untuk menghitung jaringan komunikasi dapat dilihat pada tabel berikut ini.

Tabel 2. 55
Jaringan Komunikasi
Kabupaten Tapin Tahun 2018-2019

| NO | Uraian | 2018 | 2019 |
|----|---------------------------------|------|------|
| 1 | Pemancar telepon genggam | 85 | 92 |
| 2 | Pemancar telepon stasioner | 1 | 1 |
| 3 | Total Pemancar Komunikasi (1+2) | 86 | 93 |

Sumber Dinas Kominfo Kabupaten Tapin 2020

J. **Koperasi, Usaha Kecil dan Menengah**

a. **Persentase koperasi aktif**

Pada urusan Koperasi dan Usaha Kecil dan Menengah (KUKM) indikatornya dapat dilihat dari persentase koperasi yang aktif.

Tabel 2. 56
Persentase Koperasi Aktif
Di Kabupaten Tapin Tahun 2018-2019

| NO | Uraian | 2018 | 2019 |
|----|---------------------------|--------|--------|
| 1 | Jumlah koperasi aktif | 119 | 120 |
| 2 | Jumlah koperasi | 143 | 146 |
| 3 | Persentase koperasi aktif | 83,22% | 82,19% |

Sumber. Kabupaten Tapin Dalam Angka 2019, 2020

Berdasarkan tabel di atas, selama periode tahun 2018-2019 jumlah koperasi yang aktif bertambah dari 143 koperasi menjadi 146 koperasi. Namun dari segi presentase mengalami penurunan diakibatkan adanya penambahan 1 unit koperasi di tahun 2019. Koperasi aktif dengan persentase 82,19 persen perlu dicari suatu cara agar bisa mencapai tingkat keaktifan 100 persen di masa yang akan datang.

b. Jumlah Usaha Mikro Kecil Kabupaten Tapin yang telah Memiliki Ijin Usaha Mikro Kecil (IUMK)

Terkait data jumlah Usaha Mikro Kecil Kabupaten Tapin yang telah Memiliki Ijin Usaha Mikro Kecil (IUMK), dapat dilihat pada tabel berikut ini.

Tabel 2. 57
Jumlah Usaha Mikro Kecil Kabupaten Tapin yang telah Memiliki Ijin Usaha Mikro Kecil (IUMK)
Di Kabupaten Tapin 2018-2019

| NO | Uraian | 2018 | 2019 |
|----|--------------------|-------|-------|
| 1 | Jumlah Usaha Mikro | 1.169 | 1.200 |

Sumber Kabupaten Tapin Dalam Angka 2015, 2016, 2017

Berdasarkan tabel di atas, jumlah jumlah Usaha Mikro Kecil Kabupaten Tapin yang telah Memiliki Ijin Usaha Mikro Kecil (IUMK) mengalami kenaikan pada periode tahun 2019 dibandingkan tahun 2018.

IC Penanaman Modal

a. Jumlah investor berskala nasional

Berdasarkan data 2 (dua) tahun terakhir (2018-2019), jumlah investor mengalami peningkatan. Jumlah PMDN yang semula berjumlah 6 pada tahun 2018 mengalami peningkatan menjadi 19 pada tahun 2019. Sedangkan untuk PMA juga mengalami peningkatan dan terakhir pada tahun 2019 sejumlah 6 investor. Berikut ini disajikan jumlah investor PMDN dan PMA di Kabupaten Tapin:

Tabel 2. 58
Jumlah Investor PMDN dan PMA
Kabupaten Tapin Tahun 2018-2019

| NO | Uraian | 2018 | 2019 |
|-----------|----------------------------|-------------|-------------|
| 1 | Jumlah PMDN | 6 | 19 |
| 2 | Jumlah PMA | 1 | 6 |
| 3 | Jumlah PMDN dan PMA | 7 | 25 |

*Sumber Dinas Penanaman Modal dan Pelayanan Terpadu Satu Pintu
Kabupaten Tapin 2019, 2020*

b. Jumlah nilai investasi berskala nasional

Kabupaten Tapin merupakan wilayah yang sangat potensial untuk dikembangkan. Untuk itu dibutuhkan adanya investasi dalam negeri maupun dari asing agar dapat meningkatkan kesejahteraan masyarakat lokal. Berikut ini adalah data investasi tahun 2018-2019.

Tabel 2. 59
Jumlah Investasi PMDN/PMA
Kabupaten Tapin Tahun 2018 — 2019

| Tahun | Nilai Investasi | |
|--------------|------------------------|-------------------------|
| | PMA | PMDN |
| 2018 | IDR 21.498.960.000,- | IDR 326.188.900.000,- |
| 2019 | IDR 101.301.000.000,- | IDR 1.973.758.100.000,- |

*Sumber Dinas Penanaman Modal dan Pelayanan Terpadu Satu Pintu
Kabupaten Tapin 2019, 2020*

L. Pemuda dan Olahraga

Organisasi pemuda adalah sekelompok pemuda yang berkerjasama dengan suatu perencanaan-perencanaan kerja dan peraturan-peraturan, untuk mencapai suatu tujuan tertentu. Jumlah organisasi pemuda dihitung dari jumlah organisasi pemuda yang aktif sampai dengan tahun pengukuran.

Organisasi olahraga adalah organisasi formal yang dibentuk oleh sekelompok masyarakat olahraga yang bekerjasama dengan suatu perencanaan-perencanaan kerja dan peraturan-peraturan, untuk mencapai suatu tujuan pembangunan dunia olahraga.

a. Jumlah Organisasi dan Kegiatan Pemuda

Banyaknya jumlah organisasi pemuda menggambarkan kapasitas pemerintah daerah dalam memberdayakan masyarakat untuk berperan serta dalam pembangunan dan dalam wadah Negara Kesatuan Republik Indonesia yang berdasarkan Pancasila.

Semakin banyak jumlah organisasi pemuda menunjukkan ketersediaan fasilitas penunjang penyelenggaraan pemerintahan daerah sebagai untuk memberdayakan pemuda dalam pembangunan daerah.

Sementara kegiatan kepemudaan adalah kegiatan atau "event" kepemudaan yang diselenggarakan dalam bentuk pertandingan, perlombaan dan upacara serta kejadian atau peristiwa sejenis. Kepemudaan sendiri bermakna segala hal tentang pemuda.

Banyaknya jumlah kegiatan kepemudaan menggambarkan tingginya antusiasme pemuda untuk berperan serta dalam pembangunan daerah. Dengan jumlah kegiatan kepemudaan yang tinggi merupakan indikator efektifitas keberadaan organisasi pemuda dalam penyelenggaraan pemerintahan daerah.

Tabel 2. 60
Jumlah Organisasi dan Kegiatan Pemuda
Di Kabupaten Tapin Tahun 2018 -2019

| Uraian | 2018 | 2019 |
|--------------------------|------|------|
| Jumlah Organisasi Pemuda | 12 | 12 |
| Jumlah Kegiatan Pemuda | 10 | - |

Sumber SIPD Kabupaten Tapin 2018-2019

b. Jumlah Organisasi dan Kegiatan Olahraga

Banyaknya jumlah organisasi olahraga menggambarkan kapasitas pemerintah daerah dalam memberdayakan masyarakat untuk berperan serta dalam pembangunan daerah khususnya dalam menciptakan pelayanan penunjang di bidang olahraga.

Sementara itu kegiatan olahraga adalah kegiatan atau "event" olahraga yang diselenggarakan baik oleh pemerintah daerah, swasta dan masyarakat. Kegiatan olahraga dapat diselenggarakan dalam bentuk pertandingan dan perlombaan serta kejadian atau peristiwa sejenis.

Banyaknya jumlah kegiatan olahraga menggambarkan tingginya antusiasme organisasi olahraga di daerah untuk berperan

**BAB II)1100. RKPD 2021
KABUPATEN TAPIR**

serta dalam pembangunan daerah. Dengan jumlah kegiatan olahraga yang tinggi merupakan indikator efektivitas keberadaan organisasi olahraga dalam penyelenggaraan pemerintahan daerah.

**Tabel 2. 61
Jumlah Organisasi Olahraga
Di Kabupaten Tapin Tahun 2018 -2019**

| Uraian | 2018 | 2019 |
|----------------------------|------|------|
| Jumlah Organisasi Olahraga | 35 | 35 |
| Jumlah Kegiatan Olahraga | 29 | 29 |

umber S1PD Kabupaten Tapin 2018-2019

M. Kebudayaan

Dalam rangka mengangkat harkat dan martabat kebudayaan harus dikembangkan kelembagaan kebudayaan sebagai pilar kebudayaan. Kelembagaan ini terkait dengan keberadaan unsur budaya yang ingin dikembangkan di Kabupaten Tapin melalui pembinaan dan penguatan kapasitas kelembagaan kebudayaan lokal. Tujuan dad pembinaan ini adalah dalam rangka mengawal kebudayaan lokal dalam konstalasi kebudayaan nasional yang berakar pada kebudayaan daerah.

**Tabel 2. 62
Perkembangan Grup Kesenian
Di Kabupaten Tapin 2018-2019**

| Uraian | 2018 | 2019 |
|----------------------|------|------|
| Jumlah Grup Kesenian | 20 | 24 |

Sumber Dinas Kebudayaan dan Pariwisata Kabupaten Tapin 2018, 2019

**Tabel 2. 63
Penyelenggaraan, sarana Seni dan Budaya serta Cagar Budaya
Kabupaten Tapin 2014-2016**

| Indikator | 2014 | 2015 | 2016 |
|--|------|------|------|
| Jumlah Penyelenggaraan Seni dan Budaya | 12 | 15 | 16 |
| Jumlah sarana penyelenggaraan seni dan budaya | 4 | 4 | 5 |
| Jumlah Benda, Situs dan Kawasan Cagar Budaya yang Dilestarikan | 22 | 22 | 22 |

Sumber LPPD Kabupaten Tapin 2014, 2015, 2016

N. Perpustakaan

Perpustakaan adalah suatu wadah atau tempat di mana didalamnya terdapat bahan pustaka untuk masyarakat, yang disusun menurut sistim tertentu, yang bertujuan untuk meningkatkan mutu kehidupan masyarakat serta sebagaipenunjang kelangsungan pendidikan. -

a. Jumlah Perpustakaan

Jumlah perpustakaan dihitung berdasarkan jumlah perpustakaan umum yang dapat diakses secara langsung oleh masyarakat yang beroperasi di wilayah pemerintah daerah. Perpustakaan umum merupakan perpustakaan yang bertugas mengumpulkan, menyimpan, mengatur dan menyajikan bahan pustakanya untuk masyarakat umum.

b. Jumlah Pengunjung Perpustakaan

Pengunjung perpustakaan adalah pemakai perpustakaan yang berkunjung ke perpustakaan untuk mencari bahan pustaka dalam satu (1) tahun. Pengunjung perpustakaan dihitung berdasar pengunjung yang mengisi daftar kehadiran atau berdasar data yang diperoleh melalui sistem pendataan pengunjung.

Banyaknya jumlah pengunjung perpustakaan menggambarkan tingginya budaya baca di daerah. Dengan jumlah pengunjung perpustakaan yang tinggi merupakan indikator efektifitas penyediaan pelayanan perpustakaan di daerah.

Besarnya jumlah perpustakaan juga menunjukkan ketersediaan fasilitas penunjang penyelenggaraan pemerintahan daerah sebagai peluang untuk meningkatkan mutu kehidupan masyarakat serta sebagai penunjang kelangsungan pelayanan pendidikan.

Tabel 2. 64
Jumlah Perpustakaan
Kabupaten Tapin Tahun 2018 —2019

| Indikator | 2018 | 2019 |
|--|--------|--------|
| Jumlah Perpustakaan | 427 | 427 |
| Jumlah pengunjung perpustakaan milik Pemerintah Daerah | 21.182 | 21.956 |

Sumber : 1. Kabupaten Tapin Dalam Angka 2019, 2020

a. Dinas Perpustakaan dan Kearsipan Kabupaten Tapin 2019, 2020

0. Kearsipan

Pengelolaan Arsip secara baku adalah pengelolaan arsip yang sesuai peraturan perundangan yang berlaku yang bertujuan:

1. menjamin terciptanya arsip dari kegiatan yang dilakukan oleh lembaga negara, pemerintahan daerah, lembaga pendidikan, perusahaan, organisasi politik, organisasi kemasyarakatan, dan perorangan, serta Arsip Nasional Republik Indonesia (ANRI) sebagai penyelenggara nasional;
2. menyediakan arsip yang autentik dan terpercaya sebagai alat bukti yang sah;
3. mewujudkan pengelolaan arsip yang andal dan pemanfaatan arsip sesuai dengan ketentuan aturan yang ada;
4. melindungi kepentingan negara dan hak-hak keperdataan rakyat melalui pengelolaan dan pemanfaatan arsip yang autentik dan terpercaya;
5. menciptakan penyelenggaraan kearsipan nasional yang dinamis sebagai suatu sistem yang komprehensif dan terpadu;
6. menjamin keselamatan dan keamanan arsip sebagai bukti pertanggungjawaban dalam kehidupan bermasyarakat, berbangsa, dan bernegara;
7. menjamin keselamatan aset nasional dalam bidang ekonomi, sosial, politik, budaya, pertahanan, serta keamanan sebagai identitas dan jati diri bangsa; dan
8. meningkatkan kualitas pelayanan publik dalam pengelolaan dan pemanfaatan arsip yang autentik dan terpercaya.

3.3. Layanan Urusan Pilihan**A. Kelautan dan Perikanan****a. Produksi Perikanan**

Produksi perikanan di Kabupaten Tapin selama tahun 2018-2019 dapat dilihat di tabel berikut ini.

Tabel 2. 65
Produksi Perikanan
Di Kabupaten Tapin Tahun 2018-2019

| Uraian | 2018 | 2019 |
|-------------------|-----------------|-----------------|
| -Perikanan Rawa | 1.582,60 | 1.622,80 |
| -Perikanan Sungai | 2.405,60 | 2.511,80 |
| Total | 3.988,20 | 4.134,60 |

Sumber Kabupaten Tapin Dalam Angka 2019, 2020

Produksi perikanan rawa pada tabel di atas menunjukkan kenaikan produksi perikanan dari 1.582,60 ton tahun 2018 menjadi 1.622,80 ton di tahun 2019. Adapun untuk perikanan sungai mengalami kenaikan dari 2.405,60 ton di tahun 2018 menjadi 2.511,80 ton di tahun 2019.

b. Konsumsi Ikan

Konsumsi ikan oleh masyarakat Kabupaten Tapin terbukti cukup tinggi. Hal ini ditunjukkan pada tabel dibawah ini bahwa persentase konsumsi ikan terhadap target mampu di atas angka 90 persen selama periode tahun 2018-2019.

Tabel 2. 66
Konsumsi Ikan Di Kabupaten Tapin Tahun 2018-2019

| No | Uraian | 2018 | 2019 |
|----|---------------------------|--------|--------|
| 1 | Konsumsi Ikan (kg/kapita) | 36,42 | 34,12 |
| 2 | Target Daerah (kg/kapita) | 36,42 | 34,12 |
| 3 | Persentase | 100,00 | 100,00 |

Sumber: Dinas Perikanan Kabupaten Tapin 2018, 2019

B. Pariwisata

Kunjungan wisatawan ke Kabupten Tapin selama tahun 2018-2019 dapat dilihat pada tabel berikut ini.

Tabel 2. 67
Kuniunstan Wisatawan Di Kabupaten Tapin Tahun 2018-2019

| Uraian | 2018 | 2019 |
|------------------|-----------|-----------|
| Jumlah Wisatawan | 1.536.131 | 1.864.390 |

Sumber Kabupaten Tapin Dalam Angka 2019, 2020

Jumlah wisatawan ke Kabupaten Tapin selama tahun 2018-2019 mengalami peningkatan yang cukup signifikan. Tahun 2018 jumlah wisatawan sebesar 1.536.131 orang naik menjadi 1.864.390 orang di tahun 2019. Hal ini sejalan dengan misi provinsi Kalimantan Selatan yaitu meningkatkan jumlah kunjungan wisatawan ke Provinsi Kalimantan Selatan.

C. Pertanian

a. Produktivitas Padi

Tabel 2. 68
Produktivitas Path
Di Kabupaten Tapin Tahun 2018-2019

| No | Uraian | 2018 | 2019 |
|----|------------------------|---------|---------|
| 1 | Produksi Padi (ton) | 435.914 | 419.823 |
| 2 | Luas Panen Padi (ha) | 84.705 | 82.410 |
| 3 | Produktivitas (ton/ha) | 4,79 | 4,66 |

Sumber: Kabupaten Tapin Dalam Angka 2019, 2020

Berdasarkan tabel di atas produksi padi selama periode tahun 2018-2019 mengalami penurunan, dimana pada tahun 2018 produksi padi sebesar 435.914 ton turun menjadi 419.823 ton di tahun 2019. Sementara untuk produktivitas padi pada tahun 2018 4,79 ton/ha, turun menjadi 4,66 ton/ha di tahun 2019.

b. Kontribusi Sektor Pertanian

Sektor pertanian adalah sektor utama pemberi kontribusi terbesar terhadap PDRB Kabupaten Tapin setelah sektor pertambangan. Dalam hal ini yang termasuk dengan sektor pertanian adalah tanaman pangan, palawija, kehutanan dan perkebunan. Berdasarkan tabel di bawah menunjukkan bahwa sektor pertanian masih mengalami peningkatan dan memiliki kontribusi yang besar terhadap PDRB Kabupaten Tapin.

Tabel 2. 69
Kontribusi Sektor Pertanian ADHB
Di Kabupaten Tapin Tahun 2018-2019
(dalam iuta rupiah)

| Uraian | 2018 | 2019 |
|---------------------------|--------------|--------------|
| PDRB Sub Sektor Pertanian | 1.642.876,84 | 1.776.592,50 |
| PDRB Total | 7.999.458 | 8.371.922 |
| Kontribusi | 20,54% | 21,22% |

Sumber 1. Kabupaten Tapin Dalam Angka 2019, 2020
2. PDRB Kabupaten Tapin Menurut Lapangan Usaha 2019-2020

Kontribusi sektor pertanian terhadap PDRB tahun 2018 sebesar 20,54 persen naik menjadi 21,22 persen di tahun 2019. Terdapat kenaikan sebesar 0,68 persen dari tahun sebelumnya.

c. Produktivitas Karet

Produktivitas karet di Kabupaten Tapin selama periode tahun 2018-2019 mengalami kenaikan. Produktivitas Karet di Kabupaten Tapin tahun 2014-2016 disajikan di tabel sebagai berikut ini.

Tabel 2. 70
Produktivitas Karet
Di Kabupaten Tapin Tahun 2018-2019

| No | Uraian | 2018 | 2019 |
|----|-----------------------------|-----------|-----------|
| 1 | Produksi Karet (ton) | 46.117,40 | 46.235,90 |
| 2 | Rata-rata Produksi (ton/ha) | 2,35 | 2,58 |

Sumber. Kabupaten Tapin Dalam Angka 2019, 2020

D. Perdagangan**Kontribusi Sektor Perdagangan**

Kontribusi sektor perdagangan di Kabupaten Tapin selama periode tahun 2018-2019 terus mengalami kenaikan. Tahun 2018, PDRB ADHB Kabupaten Tapin sektor perdagangan sebesar 10,17 persen, sedangkan di tahun 2019 telah mencapai 10,65 persen.

Tabel 2. 71
Kontribusi Sektor Perdagangan
Di Kabupaten Tapin Tahun 2018-2019
(dalam juta nialiah)

| No | Uraian | 2018 | 2019 |
|----|-------------------------|------------|------------|
| 1 | PDRB Sektor Perdagangan | 813.698,45 | 891.308,60 |
| 2 | PDRB Total | 7.999.458 | 8.371.922 |
| 3 | Kontribusi (%) | 10,17% | 10,65% |

Sumber 1. Kabupaten Tapin Dalam Angka 2019, 2020

2. PDRB Kabupaten Tapin Menurut Lapangan Usaha 2019-2020

E. Perindustrian**Kontribusi Sektor Industri**

Kontribusi sektor perindustrian di Kabupaten Tapin selama periode tahun 2018-2019 mengalami kenaikan. Kontribusi sektor perindustrian di Kabupaten Tapin dapat dilihat di tabel berikut ini.

Tabel 2. 72
Kontribusi Sektor Industri
Kabupaten Tapin Tahun 2018-2019
dalam juta rupiah)

| No | Uraian | 2018 | 2019 |
|----|---------------------------|------------|------------|
| 1 | PDRB Sektor Perindustrian | 545.958,78 | 573.700,92 |
| 2 | PDRB Total | 7.999.458 | 8.371.922 |
| 3 | Kontribusi (%) | 6,83% | 6,85% |

umber . 1. Kabupaten Tapin Dalam Angka 2019, 2020

2 PDRB Kabupaten Tapin Menurut Lapangan Usaha 2019-2020

1.3.4. Fungsi Penunjang dan Pendukung Urusan Pemerintahan Daerah

A. Administrasi Pemerintahan

a. Laporan Pertanggungjawaban Keuangan

Persentase laporan pertanggungjawaban Keuangan yang tepat waktu merupakan indikator Sekretariat DPRD dalam mengukur kinerja, dimana Sekretariat DPRD mempunyai kewenangan antara lain: mendukung pelaksanaan tugas dan fungsi Dewan Perwakilan Rakyat Daerah (DPRD), menyelenggarakan administrasi kesekretariatan dan keuangan.

Tabel 2. 73
Persentase Laporan Pertanggungjawaban yang Tepat Waktu
Tahun 2018-2019

| Uraian | 2018 | 2019 |
|---|------|------|
| Persentase laporan pertanggungjawaban Keuangan Sekretariat DPRD tepat waktu | 100% | 100% |

Sumber. Sekretariat DPRD Kabupaten Tapin 2018 2019

b. Nilai SAKIP

Sistem Akuntabilitas Kinerja Instansi Pemerintah (SAKIP) merupakan bentuk akuntabilitas dari pelaksanaan tugas yang berfungsi antara lain sebagai alat penilaian kinerja, wujud akuntabilitas pelaksanaan tugas dan fungsi Pemerintah Kabupaten Tapin.

Kinerja Pemerintah Kabupaten Tapin diukur atas dasar penilaian Indikator Kinerja Utama (IKU) yang merupakan indikator keberhasilan pencapaian sasaran pembangunan sebagaimana telah ditetapkan dalam Perjanjian Kinerja. Adapun hasil penilaian

dari laporan LKjIP Pemerintah Kabupaten Tapin beberapa tahun terakhir disajikan pada tabel berikut ini.

Tabel 2. 74
Nilai SAKIP Kabupaten Tapin Tahun -

| Uraian | 2017 | 2018 | 2019 |
|-------------|------|------|------|
| Nilai SAKIP | B+ | B | B |

umber: Sekretariat Daerah Kabupaten Tapin 2017-2019

Berdasarkan tabel di atas Nilai SAKIP Kabupaten Tapin mendapatkan peningkatan menjadi nilai B di tahun 2016 dan nilai B+ 2017. Ini menunjukkan bahwa capaian kinerja sasaran telah sesuai dengan rencana yang telah ditetapkan target sasaran pembangunan secara akuntabel.

c. Peringkat, Skor dan Status LPPD

Laporan Penyelenggaraan Pemerintahan Daerah (LPPD) merupakan kewajiban Kepala Daerah (KDH) yang dilaporkan kepada Pemerintah setiap tahun berdasarkan PP No. 3 Tahun 2007 dan dilakukan evaluasi sejak tahun 2009 sesuai amanat PP No. 6 Tahun 2008. Penetapan peringkat dan skor LPPD merupakan hasil Evaluasi Kinerja Penyelenggaraan Pemerintahan Daerah (EKPPD) terhadap LPPD, yang dilakukan secara terukur oleh Kementerian Dalam Negeri dengan melibatkan beberapa Kementerian/LPNK (Kementerian PANRB, Kemenkeu, Kemenkumham, Kemensetneg, BAPPENAS, BKN, BPKP, BPS, dan LAN) untuk memotret kinerja penyelenggaraan Pemda terutama dari aspek manajemen pemerintahan.

Dari hasil evaluasi tersebut dapat diperoleh gambaran kinerja dari pemerintahan daerah, baik di level pengambil kebijakan maupun di level pelaksana kebijakan dalam melaksanakan tugas dan fungsinya sebagai pelayan masyarakat. Hasil EKPPD terhadap LPPD selama beberapa tahun terakhir yang berisi peringkat, skor, dan status kinerja Pemerintah Daerah disajikan pada tabel di bawah.

Tabel 2. 75
Peringkat, Skor dan Status Kinerja LPPD
Kabupaten Tapin Tahun 2015-2016

| Uraian | 2015 | 2016 | 2017 |
|-----------|---------------|---------------|--------|
| Peringkat | 127 | 124 | 196 |
| Skor | 3,0468 | 3,1173 | 2,8640 |
| Status | Sangat tinggi | Sangat tinggi | Tinggi |

d. Jumlah Informasi Manajemen Pemda

Jumlah Informasi Manajemen Pemda adalah Jumlah sistem informasi manajemen Pemda yang telah dibuat oleh Pemda yang bersangkutan. Jumlah Informasi Manajemen Pemda di Kabupaten Tapin disajikan pada tabel berikut ini.

Tabel 2. 76
Jumlah Informasi Manajemen Pemda
di Kabupaten Tapin Tahun 2017-2019

| Indikator | 2017 | 2018 | 2019 |
|----------------------------------|------|------|------|
| Jumlah Informasi Manajemen Pemda | 4 | 4 | 4 |

Sumber: LPPD Kabupaten Tapin Tahun 2017-2019

e. Indeks Kepuasan Layanan Masyarakat

Indeks Kepuasan Layanan Masyarakat yang beberapa tahun terakhir diganti menjadi Survey Kepuasan Masyarakat oleh Kementerian Pendayagunaan Aparatur Negara dan Reformasi Birokrasi, adalah adalah pengukuran secara komprehensif kegiatan tentang tingkat kepuasan masyarakat yang diperoleh dari hasil pengukuran atas pendapat masyarakat dalam memperoleh pelayanan dari penyelenggara pelayanan publik.

Indeks Kepuasan Layanan Masyarakat terhadap pelayanan publik di Kabupaten Tapin disajikan pada tabel di bawah.

Tabel 2. 77
Indeks Kepuasan Layanan Masyarakat
di Kabupaten Tapin Tahun 2017-2019

| Indikator | 2017 | 2018 | 2019 |
|------------------------------------|-------|-------|------|
| Indeks Kepuasan Layanan Masyarakat | 74.39 | 74.87 | 75 |

Sumber. Sekretariat Daerah Kabupaten Tapin Tahun 2017-2019

B. Pengawasan

Fungsi penunjang terkait pengawasan akan mempunyai kewenangan antara lain pengawasan terhadap pemerintah daerah dan aparatur, pengawasan atas keuangan dan kekayaan daerah, pengawasan atas pembangunan ekonomi, fisik, dan sosial.

Persentase tindak lanjut temuan pengawasan di Kabupaten Tapin dapat dilihat pada tabel berikut ini.

Tabel 2. 78
Persentase Rekomendasi yang Telah Ditindaklanjuti
Kabupaten Tapin Tahun 2017-2019

| Uraian | 2017 | 2018 | 2019 |
|---|---------|---------|---------|
| Persentase Rekomendasi hasil pemeriksaan Regular yang telah ditindaklanjuti | 78,02 % | 81,22 % | 93,02 % |

Sumber. Inspektorat Kabupaten Tapin 2017-2019

C. Perencanaan

Indikator yang digunakan untuk menggambarkan urusan perencanaan pembangunan berdasarkan lampiran Permendagri Nomor 86 tahun 2017 adalah ketersediaan dokumen perencanaan:

- a. RPJPD yang telah ditetapkan dengan PERDA
- b. RPJMD yang telah ditetapkan dengan PERDA
- c. RKPD yang telah ditetapkan dengan PERKADA

D. Penelitian dan Pengembangan

Fungsi penunjang terkait penelitian dan pengembangan akan mempunyai kewenangan antara lain melakukan penelitian daerah, merumuskan pengembangan dan inovasi daerah.

Persentase penelitian dan pengembangan yang dapat dimanfaatkan di Kabupaten Tapin dapat dilihat pada tabel berikut ini.

Tabel 2. 79
Persentase Pemanfaatan Penelitian dan Pengembangan
Kabupaten Tapin Tahun 2017-2019

| Uraian | 2017 | 2018 | 2019 |
|--|------|------|------|
| Persentase Pemanfaatan Penelitian dan Pengembangan | 80% | 85% | 90% |

Sumber Bappelitbang Kabupaten Tapin 2017-2019

tti

E. Keuangan**a. Opini BPK atas Laporan Keuangan Pemerintah Daerah**

Pemerintah daerah setiap tahun menyusun Laporan Keuangan Pemerintah Daerah (LKPD) dan selanjutnya akan diperiksa oleh Badan Pemeriksa Keuangan (BPK). Hasil opini BPK atas pengelolaan keuangan di Kabupaten Tapin pada kurun waktu 2017-2019 adalah Wajar Tanpa Pengecualian (WTP).

Tabel 2. 80
Opini BPK Terhadap Laporan Keuangan
Pemerintah Daerah Kabupaten Tapin Tahun 2017-2019

| Uraian | 2017 | 2018 | 2019 |
|-----------|------|------|------|
| Opini BPK | WTP | WTP | WTP |

Sumber: Inspektorat Kabupaten Tapin 2017-2019

b. Penetapan APBD

Penetapan APBD Kabupaten Tapin selama tahun 2017-2019 selalu dapat dilakukan secara tepat waktu.

F. Kepegawaian serta Pendidikan dan Pelatihan

Fungsi penunjang terkait Kepegawaian serta Pendidikan dan Pelatihan mempunyai kewenangan antara lain: merumuskan kebijaksanaan serta mengendalikan perencanaan pengembangan kepegawaian daerah, merumuskan kebijaksanaan peningkatan kualitas pegawai negeri sipil daerah.

Persentase Aparatur Sipil Negara (ASN) Kabupaten Tapin yang memenuhi standar kompetensi untuk eselon IV ke atas dapat dilihat pada tabel berikut ini.

Tabel 2. 81
Persentase ASN yang Memenuhi Standar Kompetensi
Kabupaten Tapin Tahun 2017-2019

| Uraian | 2017 | 2018 | 2019 |
|---|--------|--------|------|
| Persentase ASN eselon IV ke atas yang memenuhi standar kompetensi | 98.22% | 98.29% | 99% |

Sumber: Badan Kepegawaian dan Pengembangan Sumber Daya Manusia 2017-2019

2.1.4. Aspek Daya Saing Daerah

Daya saing daerah merupakan salah satu aspek tujuan penyelenggaraan otonomi daerah sesuai dengan potensi, kekhasan, dan unggulan daerah. Suatu daya saing (*competitiveness*) merupakan salah satu faktor kunci keberhasilan pembangunan ekonomi yang berhubungan dengan tujuan pembangunan daerah dalam mencapai tingkat kesejahteraan yang tinggi dan berkelanjutan.

2.1.4.1. Fokus Kemampuan Ekonomi Daerah

Kemampuan ekonomi daerah dalam kaitannya dengan daya saing daerah adalah bahwa kapasitas ekonomi daerah harus memiliki daya tarik (*attractiveness*) bagi pelaku ekonomi yang telah berada dan akan masuk ke suatu daerah untuk menciptakan *multiflier effect* bagi peningkatan daya saing daerah.

Pengeluaran konsumsi rumah tangga per kapita (Angka konsumsi RT per kapita)

Indikator pengeluaran konsumsi rumah tangga per kapita dimaksudkan untuk mengetahui tingkat konsumsi rumah tangga yang menjelaskan seberapa atraktif tingkat pengeluaran rumah tangga. Semakin besar rasio atau angka konsumsi RT semakin atraktif bagi peningkatan kemampuan ekonomi daerah. Pengeluaran konsumsi rumah tangga per kapita dapat diketahui dengan menghitung angka konsumsi RT per kapita, yaitu rata-rata pengeluaran konsumsi rumah tangga per kapita. Angka ini dihitung berdasarkan pengeluaran penduduk untuk makanan dan bukan makanan per jumlah penduduk. Makanan mencakup seluruh jenis makanan termasuk makanan jadi, minuman, tembakau, dan siri. Bukan makanan mencakup perumahan, sandang, biaya kesehatan, sekolah, dan sebagainya.

Tabel 2. 82
Persentase Konsumsi RT
Di Kabupaten Tapin Tahun 2018-2019

| No | Uraian | 2018 | 2019 |
|----|---------------------------------|-----------|-----------|
| 1 | Total Pengeluaran RT Pangan | 655.897 | 698.516 |
| 2 | Total Pengeluaran RT non Pangan | 538.756 | 587.742 |
| 3 | Total Pengeluaran | 1.194.653 | 1.286.258 |

Sumber: Kabupaten Tapin Dalam Angka 2019, 2020

Berdasarkan tabel di atas, besar konsumsi RT lebih tinggi untuk sektor pangan dibandingkan non pangan selama periode tahun 2018-2019.

Makanan dan minuman jadi masih menjadi kelompok makanan yang paling banyak dikonsumsi di tahun 2019, yakni sekitar 38,10 persen atau Rp. 266.145,-. Untuk kelompok bukan makanan didominasi oleh pengeluaran 'Perumahan dan fasilitas rumah tangga' yakni Rp. 299.696,- atau sekitar 50,99 persen.

1.4.2. Fokus Fasilitas Wilayah/Infrastruktur

Suatu fasilitas wilayah atau infrastruktur menunjang daya saing daerah dalam hubungannya dengan ketersediaannya (*availability*) dalam mendukung aktivitas ekonomi daerah di berbagai sektor di daerah dan antar-wilayah.

A. Jenis Dan Jumlah Bank dan Cabang-Cabangnya

Bank adalah badan usaha yang menghimpun dana dari masyarakat dalam bentuk simpanan dan menyalurkannya kepada masyarakat dalam bentuk kredit dan atau bentuk-bentuk lainnya dalam rangka meningkatkan taraf hidup rakyat banyak. Menurut fungsinya, bank dibagi menjadi bank umum dan bank perkreditan rakyat.

Bank Umum adalah bank yang melaksanakan kegiatan usaha secara konvensional dan atau berdasarkan Prinsip Syariah yang dalam kegiatannya memberikan jasa dalam lalu lintas pembayaran. Sedangkan Bank Perkreditan Rakyat adalah bank yang melaksanakan kegiatan usaha secara konvensional atau berdasarkan Prinsip Syariah yang dalam kegiatannya tidak memberikan jasa dalam lalu lintas pembayaran.

Tabel 2. 83
Jenis dan Jumlah Bank dan Cabangnya
Di Kabupaten Tapin Tahun 2018 —2019

| Uraian | 2018 | 2019 |
|------------------|------|------|
| Bank Umum | | |
| Konvensional | 9 | 9 |
| Syariah | | |
| BPR | | |
| Konvensional | 4 | 1 |

| Uraian | 2018 | 2019 |
|--------------|------|------|
| Syariah | | |
| Total | 13 | 10 |

Sumber: Sistem Informasi Pembangunan Daerah Kabupaten Tapin

B. Persentase Rumah Tangga (RT) yang menggunakan air bersih

Air Bersih (*Clean Water*) adalah air yang digunakan untuk keperluan sehari-hari yang kualitasnya memenuhi syarat kesehatan dan dapat diminum setelah dimasak. Berikut adalah data rumah tangga di Kabupaten Tapin yang menggunakan air bersih.

Tabel 2. 84
Persentase Rumah Tangga (RT) yang Menggunakan Air Bersih
Di Kabupaten Tapin Tahun 2017 — 2019

| No | Uraian | 2017 | 2018 | 2019 |
|----|---|--------|--------|--------|
| 1 | Jumlah rumah tangga yang menggunakan air bersih | 27.892 | 32.604 | 33.456 |
| 2 | Jumlah rumah tangga | 54.304 | 56.087 | 56.087 |
| 3 | Persentase rumah tangga yang menggunakan air bersih | 51,36% | 58,13% | 59,65% |

Sumber: Kabupaten Tapin 2017, 2018, 2019

Berdasarkan pada tabel di atas menunjukkan bahwa persentase rumah tangga yang menggunakan air bersih senantiasa mengalami peningkatan dari tahun ke tahun. Persentase rumah tangga yang menggunakan air bersih sebanyak 51,36% di tahun 2017 dan meningkat menjadi 58,13% tahun 2018, sedangkan pada tahun 2019 naik menjadi 59,65%. Hal ini terus menjadi perhatian Pemerintah Kabupaten Tapin untuk terus meningkatkan capaian pemenuhan akses air bersih di tahun-tahun akan datang guna pencapaian target Akses Air Minum Layak 100% tahun 2024.

3. Fokus Sumber Daya Manusia

Peningkatan kualitas Sumber Daya Manusia (SDM) merupakan kunci keberhasilan pembangunan nasional dan daerah. Hal ini dapat disadari oleh karena manusia sebagai subyek dan obyek dalam pembangunan. Mengingat hal tersebut, maka pembangunan SDM diarahkan agar benar-benar mampu dan memiliki etos kerja yang produktif, terampil, kreatif, disiplin dan profesional. Disamping itu juga mampu memanfaatkan, mengembangkan dan menguasai ilmu dan

ifi

teknologi yang inovatif dalam rangka memacu pelaksanaan pembangunan nasional.

Kualitas sumberdaya manusia juga memiliki peranan penting dalam meningkatkan daya saing daerah dan perkembangan investasi di daerah. Indikator kualitas sumberdaya manusia dalam rangka peningkatan daya saing daerah dapat dilihat dari kualitas tenaga kerja dan tingkat ketergantungan penduduk untuk melihat sejauhmana beban ketergantungan penduduk.

A. Rasio Lulusan S1/S2/S3

Salah satu faktor penting yang tidak dapat diabaikan dalam kerangka pembangunan daerah adalah menyangkut kualitas sumber daya manusia (SDM). Kualitas SDM ini berkaitan erat dengan kualitas tenaga kerja yang tersedia untuk mengisi kesempatan kerja di dalam negeri dan di luar negeri. Kualitas tenaga kerja di suatu wilayah sangat ditentukan oleh tingkat pendidikan. Artinya semakin tinggi tingkat pendidikan yang ditamatkan penduduk suatu wilayah maka semakin baik kualitas tenaganya. Kualitas tenaga kerja pada suatu daerah dapat dilihat dari tingkat pendidikan penduduk yang telah menyelesaikan tingkat sarjana.

Tabel 2. 85
Rasio Lulusan Sarjana
Di Kabupaten Tapin Tahun 2019

| NO | Uraian | 2019 |
|----|---|---------|
| 1 | Jumlah lulusan Sarjana Muda | 1.985 |
| 2 | Jumlah lulusan Sarjana Lengkap | 5.098 |
| 3 | Jumlah lulusan Sarjana Muda dan Sarjana Lengkap | 7.083 |
| 4 | Jumlah penduduk | 191.372 |
| 5 | Rasio lulusan (3/4) | 3.90% |

Sumber Kabupaten Tapin Dalam Angka 2017

a Rasio Ketergantungan

Rasio ketergantungan digunakan untuk mengukur besarnya beban yang harus ditanggung oleh setiap penduduk berusia produktif terhadap penduduk yang tidak produktif.

Penduduk muda berusia dibawah 15 tahun umumnya dianggap sebagai penduduk yang belum produktif karena secara ekonomis masih

tergantung pada orang tua atau orang lain yang menanggungnya. Selain itu, penduduk berusia diatas 65 tahun juga dianggap tidak produktif lagi sesudah melewati masa pensiun. Penduduk usia 15-64 tahun, adalah penduduk usia kerja yang dianggap sudah produktif. Atas dasar konsep ini dapat digambarkan berapa besar jumlah penduduk yang tergantung pada penduduk usia kerja. Meskipun tidak terlalu akurat, rasio ketergantungan semacam ini memberikan gambaran ekonomis penduduk dari sisi demografi.

Pada Tahun 2014 rasio ketergantungan penduduk Kabupaten Tapin adalah 47,56 persen artinya adalah setiap 100 orang penduduk yang berusia kerja (15-64 tahun) mempunyai tanggungan sebanyak 47,56 orang yang belum produktif. (0-14 tahun) dan dianggap tidak produktif lagi (65 tahun ke atas).

Adapun tahun 2016 rasio ketergantungan penduduk Kabupaten Tapin adalah 47,25 persen artinya adalah setiap 100 orang penduduk yang berusia kerja (15-64 tahun) mempunyai tanggungan sebanyak 47,25 orang yang belum produktif (0-14 tahun) dan dianggap tidak produktif lagi (65 tahun ke atas). Semakin kecil rasio ketergantungan akan semakin baik.

Tabel 2. 86
Rasio Ketergantungan
Di Kabupaten Tapin Tahun 2018-2019

| No | Uraian | 2018 | 2019 |
|----|---|---------|---------|
| 1 | Jumlah Penduduk Usia < 15 tahun | 51.099 | 51.236 |
| 2 | Jumlah Penduduk usia > 64 tahun | 9.248 | 9.694 |
| 3 | Jumlah Penduduk Usia Tidak Produktif (1) &(2) | 60.347 | 60.930 |
| 4 | Jumlah Penduduk Usia 15-64 tahun | 128.734 | 130.442 |
| 5 | Rasio ketergantungan (3) / (4) | 46,87% | 46,71% |

Sumber. Kabupaten Tapin Dalam Angka 2019, 2020

2. Evaluasi Pelaksanaan Program dan Kegiatan RKPD sampai Tahun Berjalan dan Realisasi RPJMD

Pada Tahun Anggaran 2019 anggaran untuk membiayai pembangunan yang dilaksanakan oleh Pemerintah Kabupaten Tapin sebesar Rp. 1.291.524.486.921,94,- yang terdiri dari belanja tidak langsung Rp.

643.236.984.970,94,- dan belanja langsung Rp. 648.287.501.951,00,-. Dana belanja langsung dilaksanakan oleh SKPD pemerintah daerah Kabupaten Tapin untuk membiayai program dan kegiatan SKPD. Hasil realisasi dari pelaksanaan Belanja Langsung pada tahun 2019 sebesar Rp. 543.410.802.253,43,- Belanja Tidak Langsung Rp. 591.916.774.402,00,- Total realisasi belanja adalah Rp. 1.135.327.576.655,43,- atau sebesar 87,91 persen, hal ini menunjukkan bahwa pelaksanaan pembangunan mendekati hasil yang maksimal, namun belum cukup menggambarkan seberapa baik realisasi pelaksanaan dari rencana target yang telah ditetapkan.

2.2.1. Evaluasi Pelaksanaan Rencana Kerja Pemerintah Daerah (RKPD)

Berikut adalah telaahan mengenai hasil evaluasi program dan indikator kinerja kegiatan RKPD Kabupaten Tapin Tahun 2019 :

Tabel 2. 87
Hasil Evaluasi Program dan Indikator Kinerja
RKPD Kabupaten Tapin Tahun 2019

| Kode Anggaran | Urusan/Bidang Urusan Pemerintahan Daerah dan Program/Kegiatan | Indikator Kinerja Program(Outcome) / Kegiatan(Output) | Target | Realisasi | Tingkat Capaian (%) |
|----------------|--|---|--------|-----------|---------------------|
| 1 | 2 | 3 | 4 | 5 | 6 |
| 1 | URUSAN WAJIB TERCAOIT PELAYANAN DASAR | | | | |
| 101 | BIDANG PENDIDIKAN | | | | |
| 0 01 01 | DINAS PENDIDIKAN | | | | |
| 1 01 01 01 | Program Pelayanan Administrasi Perkantoran | Persentase unit kerja yang mendapatkan pelayanan administrasi perkantoran | 100 | 95 | 95.75 |
| 1 01 01 02 | Program Peningkatan Sarana dan Prasarana Aparatur | Persentase sarana dan prasarana aparatur dalam kondisi baik | 100 | 100 | 100 |
| 1 01 01 03 | Program Peningkatan pengembangan sistem pelaporan capaian kinerja dan keuangan | Persentase laporan kinerja dan keuangan yang disusun dan dilaporkan tepat waktu | 100 | 100 | 100 |
| 1 01 01 04 | Pendidikan Anak Usia Dini | Persentase PAUD yang terakreditasi | 100 | 95 | 98.52 |
| | | Persentase Sarana dan Prasarana PAUD dalam Kondisi Baik | 100 | 90 | 95 |
| | | Angka Partisipasi Kasar (APK) PAUD | 85 | 93 | 98 |
| 1 01 01 05 | Program Pembinaan SD | Angka Putus Sekolah (APS) SD/MI | 100 | 95 | 99.55 |
| | | Rasio Siswa/Kelas SD | 100 | 90 | 95 |
| | | Angka Melanjutkan (AM) dari SD/MI ke SMP/MTs | 100 | 85 | 100 |
| | | Kondisi ruang kelas | 100 | 100 | 100 |

| Kode Anggaran | Urusan/Bidang Urusan Pemerintahan Daerah dan Program/Kegiatan | Indikator Kinerja Program(Outcome) / Kegiatan(Output) | Target | Realisasi | Tingkat Capaian (%) | |
|---------------|---|---|--|-----------|---------------------|-------|
| | | SD yang rusak ringan | | | | |
| | | Kondisi ruang kelas SD yang baik | 100 | 100 | 100 | |
| | | Rasio ketersediaan sekolah/penduduk usia SD | 100 | 92 | 100 | |
| | | Jumlah Ruang Kelas SD | 100 | 100 | 100 | |
| | | Kondisi ruang kelas SD yang rusak berat | 100 | 100 | 100 | |
| | | Angka Partisipasi Kasar (APK) SD/MI/Paket A | 100 | 90 | 80 | |
| | | Angka Partisipasi Mumi (APM) SD/MI/Paket A | 94 | 95 | 100 | |
| | | Angka Partisipasi Mumi (zkPM) SD/MI | 100 | 100 | 100 | |
| | | Angka Kelulusan (AL) SD/MI | 100 | 100 | 100 | |
| | | Rasio ketersediaan sekolah/penduduk usia SD | 95 | 95 | 100 | |
| 6 | 1 01 01 06 | Program Pembinaan SMP | Rasio ketersediaan sekolah/penduduk usia SMP/MTs | 100 | 90 | 95.44 |
| | | Angka Melanjutkan (AM) dari SMP/MTs ke SMA/SMK/MA | 95 | 100 | 100 | |
| | | Angka Putus Sekolah (APS) SMP/MTs | 80 | 85 | 90 | |
| | | Rasio Siswa/Kelas SMP | 100 | 90 | 100 | |
| | | Angka Partisipasi Mumi (APM) SMP/MTs/Paket B | 100 | 100 | 100 | |
| | | Jumlah Ruang Kelas SMP/MTs | 100 | 85 | 90 | |
| | | Kondisi ruang belajar dan/atau ruang penunjang lain SMP yang rusak berat | 100 | 90 | 80 | |
| | | Kondisi ruang belajar dan/atau ruang penunjang lain SMP yang rusak sedang | 100 | 86 | 79 | |
| | | Angka Kelulusan (AL) SMP/MTs | 100 | 90 | 95 | |
| | | Angka Partisipasi Kasar (APK) SMP/MTs/Paket B | 100 | 90 | 95 | |
| | | Rasio Akreditasi Sekolah Menengah Pertama/MTs | 100 | 85 | 75 | |
| | | Kondisi ruang belajar dan/atau ruang penunjang lain SMP yang rusak total | 100 | 90 | 85 | |
| | | Kondisi ruang belajar dan/atau ruang penunjang lain SMP yang rusak ringan | 100 | 100 | 90 | |

| No | Kode Anggaran | Urusan/Bidang Urusan Pemerintahan Daerah dan Program/Kegiatan | Indikator Kinerja Program(Outcome) / Kegiatan(Output) | Target | Realisasi | Tingkat Capaian (%) |
|----|----------------|--|---|--------|-----------|---------------------|
| | | | Kondisi ruang belajar dan/atau ruang penunjang lain SMP yang baik | 100 | 97 | 96 |
| 7 | 1 01 01 07 | Program Pendidikan Non Formal | Persentase PNF yang terakreditasi | 77 | 80 | 70 |
| | | | Persentase Anak Usia Yang Putus Sekolah mengikuti program Pendidikan Non Formal | 100 | 100 | 100 |
| | 1 01 01 08 | Program Peningkatan Mutu Pendidik dan Tenaga Kependidikan | Persentase pemenuhan Jumlah guru pada satuan Pendidikan SD dan SMP | 100 | 80 | 67.54 |
| | | | Rasio guru/murid sekolah pendidikan menengah | 100 | 95 | 95 |
| 9 | 1 01 01 09 | Program Manajemen Pelayanan Pendidikan | Angka Partisipasi Sekolah | 100 | 95 | 99.43 |
| | 102 | BIDANG KESEHATAN | | | | |
| | 1 02 01 | DINAS KESEHATAN | | | | |
| 1 | 1 02 01 01 | Program Pelayanan Administrasi Perkantoran | Persentase Unit Kerja yang mendapatkan pelayanan administrasi perkantoran (%) | 100 | 100 | 100 |
| | | | Rata-rata capaian kinerja kegiatan | 100 | 100 | 100 |
| 2 | 1 02 01 02 | Program Peningkatan Sarana dan Prasarana Aparatur | Persentase sarana dan prasarana aparatur dalam kondisi baik | 100 | 86 | 74.09 |
| 3 | 1 02 01 05 | Program Obat dan Perbekalan Kesehatan | Ketersediaan obat dan Perbekalan Kesehatan di sarana pelayanan kesehatan | 100 | 98 | 96.93 |
| 4 | 1 02 01 06 | Program Upaya Kesehatan Masyarakat | Persentase Desa Terpencil yang mendapatkan pelayanan kesehatan | 100 | 85 | 85.73 |
| 5 | 1 02 01 07 | Program Promosi Kesehatan Dan Pemberdayaan Masyarakat | Persentase Rumah Tangga yang ber Pola Hidup Bersih dan Sehat (PHBS) | 45 | 80 | 94.74 |
| 6 | 1 02 01 09 | Program Pencegahan dan Penanggulangan Penyakit Menular dan Tidak Menular | Cakupan UCI Desa | 92 | 92 | 84.30 |
| 7 | 1 02 01 10 | Program pengadaan, peningkatan dan perbaikan sarana dan prasarana puskesmas/puskesmas pembantu dan jaringannya | Cakupan Sarana dan Prasarana Pelayanan Kesehatan sesuai kebutuhan | 100 | 95 | 95.89 |
| 8 | 1 02 01 11 | Program Bebas Berobat | | 100 | 85 | 88.74 |
| 9 | 1 02 01 12 | Program Perbaikan Gizi Masyarakat | Persentase Peserta yang Menerima Bantuan | 100 | 90 | 86.74 |
| 10 | 1 02 01 13 | Program Kesehatan Keluarsa | | 100 | 90 | 44.51 |
| 11 | 1 02 01 21 | Program Pengembangan Lingkungan Sehat | | 100 | 100 | 73.58 |

| Kode Anggaran | Urusan/Bidang Urusan Pemerintahan Daerah dan Program/Kegiatan | Indikator Kinerja Program(Outcome) / Kegiatan(Output) | Target | Realisasi | Tingkat Capaian (%) |
|---------------|--|---|--------|-----------|---------------------|
| 102 02 | RSUD DATU SANGGUL | | | | |
| 1 02 02 01 | Program Pelayanan Administrasi Perkantoran | Rata-rata capaian kinerja kegiatan | 100 | 80 | 72.32 |
| 1 02 02 02 | Program Peningkatan Sarana dan Prasarana Aparatur | Persentase sarana dan prasarana aparatur dalam kondisi baik | 100 | 98 | 97.27 |
| 1 02 02 03 | Program upaya kesehatan masyarakat | Indeks Kepuasan Masyarakat | 77.14 | 85 | 100.00 |
| 1 02 02 04 | Program pengadaan, peningkatan sarana dan prasarana rumah sakit | Persentase sarana dan prasarana RS sesuai standar | 100 | 90 | 80.09 |
| 1 02 02 05 | Program penyelenggaraan BLUD RSUD Datu Sanggul | Gross Death Rate (GDR) | 80 | 90 | 95 |
| 1 02 02 05 01 | Penyelenggaraan BLUD RSUD Datu Sanggul | Waktu penyelenggaraan BLUD RS | 60 | 80 | 90 |
| 103 | BIDANG PEKERJAAN UMUM DAN PENATAAN RUANG | | | | |
| 1 03 01 | DINAS PEKERJAAN UMUM DAN PENATAAN RUANG | | | | |
| 1 03 01 01 | Program Pelayanan Administrasi Perkantoran | Rata-rata capaian kinerja kegiatan | 100 | 90 | 90.98 |
| 1 03 01 02 | Program Peningkatan Sarana dan Prasarana Aparatur | Persentase sarana dan prasarana aparatur dalam kondisi baik | 100 | 77 | 77.31 |
| 1 03 01 03 | Program Peningkatan Pengembangan Sistem pelaporan capaian kinerja dan keuangan | Persentase ketersediaan laporan kinerja dan keuangan yang wajib disusun | 100 | 100 | 100.00 |
| 1 03 01 11 | Program Pengembangan Kinerja Pengelolaan Air Minum & Air Limbah | Cakupan Penduduk yang Mendapatkan Pengelolaan Air Limbah | 90 | 96 | 97.30 |
| | | Persentase rumah tangga yang Mendapatkan Akses Air limbah | 95 | 96 | 0.00 |
| 1 03 01 12 | Program Pembangunan Infrastruktur Perdesaan dan Lingkungan | Persentase Infrastruktur Perdesaan dan Lingkungan dalam kondisi baik | 75 | 97 | 97.85 |
| 1 03 01 13 | Program Pengembangan Wilayah Strategis Dan Cepat Tumbuh | Persentase sarana dan prasarana pemerintahan yang dibangun | 100 | 94 | 96.22 |
| | | Persentase Pembangunan di Wilayah Strategis dan Cepat Tumbuh | 100 | 94 | 0.00 |
| 1 03 01 07 | Program Pembangunan Jalan Dan Jembatan | Persentase jembatan kabupaten dalam kondisi baik | 57 | 75 | 75.68 |
| 1 03 01 08 | Program Pembangunan Saluran Drainase / Gorong - Gorong | Persentase drainase jalan kabupaten dalam kondisi baik | 30 | 97 | 97.67 |
| 103 01 10 | Program Pembangunan Sistem Informasi / Database Jalan Dan Jembatan | Persentase pengembangan sistem database jalan dan jembatan | 100 | 0 | 0.00 |
| | | persentase pemuktahiran database jumlah | 100 | 0 | 0.00 |

| No | Kode Auggaran | Urusan/Bidang Urusan Pemerintahan Daerah dan Program/Kegiatan | Indikator Kinerja Program(Outcome) / Kegiatan(Output) | Target | Realisasi | Tingkat Capaian (%) |
|----------------|--|---|--|--------|-----------|---------------------|
| | | | jembatan | | | |
| | | | persentase pemuktahiran database panjang ruas jalan | 100 | 0 | 0.00 |
| 10 | 1 03 01 18 | Program Rehabilitasi / Pemeliharaan Jalan Dan Jembatan | Persentase Jembatan Kabupaten yg terpelihara | 22 | 85 | 86.03 |
| 11 | 1 03 01 05 | Program Pembangunan Turap / Talud / Bronjong | Persentase Panjang Tebing Sungai Yang Bebas Rawan Bencana | 50 | 95 | 97.05 |
| 12 | 1 03 01 06 | Program Pengembangan dan Pengelolaan jaringan Irigasi, Rawa dan Jaringan Pengairan Lainnya. | Persentase pintu air waduk/situ/embung serta bangunan air lainnya yang berfungsi baik | 70 | 92 | 93.40 |
| 13 | 1 03 01 15 | Program Perencanaan Tata Ruang | Jumlah Dokumen Penataan Ruang Wilayah Kabupaten dan Kawasan Strategis Kabupaten yang disusun (Dokume | 100 | 96 | 96.00 |
| 14 | 1 03 01 16 | Program Pengendalian Pemanfaatan Ruang | Rasio bangunan ber-IMB per satuan bangunan | 100 | 97 | 97.34 |
| 15 | 1 03 01 17 | Program Pemanfaatan Ruang | Luasan RTH Publik sebesar 20% dari luas wilayah kota/Kawasan Perkotaan | 90 | 42 | 42.56 |
| 16 | 1 03 01 14 | Program Peningkatan Perizinan, Sarana dan Prasarana Jasa Konstruksi | Persentase Penerbitan IUJK dalam waktu 10 hari Kerja Setelah Persyaratan Lengkap | 60 | 89 | 89.53 |
| 1 04 | BIDANG PERUMAHAN RAKYAT DAN KAWASAN PERMUKIMAN | | | | | |
| 1 04 01 | DINAS PERUMAHAN, KAWASAN PERMUKIMAN DAN PERTANAHAN | | | | | |
| 1 04 01 01 | Program Pelayanan Administrasi Perkantoran | Rata-rata capaian <u>kinerja kegiatan</u> | 100 | 100 | 98.11 | |
| 1 04 01 02 | Program peningkatan Sarana dan Prasarana Aparatur | Presentase sarana dan prasarana aparatur dalam kondisi baik | 100 | 100 | 92.24 | |
| 1 04 01 03 | Program peningkatan pengembangan sistem pelaporan capaian kinerja dan keuangan | Program peningkatan pengembangan sistem pelaporan capaian kinerja dan keuangan | 100 | 100 | 98.01 | |
| 1 04 01 04 | Program Pengembangan Perumahan | Rasio Rumah tidak Layak Huni yang <u>tertangani (%)</u> | 7.7 | 0.44 | 86.13 | |
| 1 04 01 05 | Program Pembangunan Dan Pemeliharaan Prasarana dan Sarana Umum | Cakupan sarana dan prasarana lingkungan Kawasan dalam <u>Kondisi Baik (%)</u> | 65 | 54.9 | 99.19 | |
| 1 04 01 06 | Program Pengelolaan Ruang Terbuka Hijau (RTH) | Cakupan Pengelolaan RTH | 100 | 100 | 86.35 | |
| 1 04 01 08 | Program Penataan Penguasaan, Pemilikan, Penggunaan dan Pemanfaatan Tanah. | Presentase cakupan data penguasaan, pemilikan, <u>penggunaan dan</u> | 100 | 90 | 86.49 | |

| Kode Anggaran | Urusan/Bidang Urusan Pemerintahan Daerah dan Program/Kegiatan | Indikator Kinerja Program(Outcome) / Kegiatan(Output) | Target | Realisasi | Tingkat Capaian (%) |
|----------------|--|---|--------|-----------|---------------------|
| | | informasi pertanahan | | | |
| 8 1 04 01 09 | Program Penyelesaian konflik-konflik pertanahan | Presentase Konflik yang Terselesaikan | 100 | 100 | 69.12 |
| 1 05 | BIDANG KETENTRAMAN, KETERTIBAN UMUM, DAN PERLINDUNGAN MASYARAKAT | | | | |
| 1 05 01 | SATUAN POLISI PAMONG PRAIA DAN KEBAKARAN | | | | |
| 1 05 01 01 | Program Pelayanan Administrasi Perkantoran | Rata-rata capaian kinerja kegiatan | 100 | 99 | 98.55 |
| 1 05 01 02 | Program Peningkatan Sarana dan Prasarana Aparatur | Persentase sarana dan prasarana aparatur dalam kondisi baik | 100 | 98 | 97.43 |
| 1 05 01 03 | Program peningkatan pengembangan sistem petaporan capaian kinerja dan keuangan | Persentase ketersediaan laporan kinerja dan keuangan yang wajib disusun | 100 | 100 | 99.99 |
| 1 05 01 04 | Program peningkatan keamanan, ketentraman, ketertiban umum dan kenyamanan lingkungan | Persentase Penurunan Pelanggaran K3 | 25 | 90 | 98.85 |
| 1 05 01 05 | Program peningkatan penegakan Perda dan Perkada | Cakupan Penegakan Peraturan Daerah dan Peraturan Kepala Daerah | 100 | 100 | 99.96 |
| 1 05 01 06 | Program Peningkatan Kesiagaan dan Pencegahan Bahaya Kebakaran | Jumlah Mobil Pemadam Kebakaran di atas 3000-5000 liter pada WMK | 100 | 100 | 99.78 |
| 1 05 01 07 | Program Peningkatan Pemberdayaan Perlindungan Masyarakat dan Pengembangan Kapasitas | Presentase Anggota Satpol PP yang mengikuti Pendidikan Pelatihan Satpol PP | 100 | 100 | 98.07 |
| 1 05 02 | BADAN PENANGGULANGAN BENCANA DAERAH | | | | |
| 1 05 02 01 | Program pelayanan Administrasi Perkantoran | Rata-rata capaian kinerja kegiatan | 100 | 100 | 91.83 |
| | | Cakupan Pelayanan Administrasi Perkantoran Perkantoran | 90 | 95 | 90 |
| 1 05 02 02 | Program peningkatan sarana dan prasarana aparatur | Persentase sarana dan prasarana aparatur dalam keadaan baik | 90 | 100 | 93.08 |
| 105 02 03 | Program Peningkatan Pengembangan Sistem Pelaporan Capaian Kinerja dan Keuangan | Persentase laporan kinerja dan keuangan yang disusun dan dilaporkan tepat waktu | 90 | 90 | 99.98 |
| | | Persentase ketersediaan laporan kinerja dan keuangan yang wajib disusun | 90 | 86 | 90 |
| 1 05 02 05 | Program penanganan bencana | Persentase korban bencana yang mendapat bantuan sesuai waktu tanggap | 80 | 100 | 95.79 |
| 1 05 02 06 | Program Pasca Bencana | Persentase objek terdampak bencana yang terehabilitasi dan terekonstruksi | 80 | 95 | 0.17 |
| 105 02 31 | Program Pencegahan Dini dan Kesiapsiagaan | | 100 | 90 | 65.29 |

| | Kode Anggaran | Urusan/Bidang Urusan Pemerintahan Daerah dan Program/Kegiatan | Indikator Kinerja Program(Outcome) / Kegiatan(Output) | Target | Realisasi | Tingkat Capaian (%) |
|---|----------------|---|--|--------|-----------|---------------------|
| | 1 05 03 | KANTOR KESATUAN BANGSA DAN POLITIK | | | | |
| | 1 05 03 01 | Program Pelayanan Administrasi Perkantoran | Rata-rata capaian kinerja kegiatan | 100 | 100 | 98.07 |
| 2 | 1 05 03 02 | Program peningkatan Sarana dan Prasarana Aparatur | Persentase Sarana dan prasarana aparatur dalam kondisi baik | 100 | 100 | 73.33 |
| 3 | 1 05 03 03 | Program peningkatan pengembangansistem pelaporan capaian kinerja dan keuangan | Persentase ketersediaan laporan kinerja dan keuangan yang wajib disusun | 100 | 100 | 95.99 |
| 4 | 1 05 03 04 | PROGRAM PENGEMBANGAN WAWASAN KEBANGSAAN | Persentase pendidikan wawasan kebangsaan terhadap masyarakat | 80 | 100 | 92.03 |
| 5 | 1 05 03 05 | Program Pendidikan Politik Masyarakat | Persentase Parpol penerima Bantuan Keuangan yang menyelesaikan administrasi sesuai ketentuan dan perundang-undangan yang berlaku | 100 | 100 | 100.00 |
| | 1 05 03 06 | PROGRAM PEMELIHARAAN KAMTIBMAS | Persentase kasuskejadian potensi konflik yang ditangani | 80 | 100 | 80.06 |
| | 1 05 03 07 | Program Peningkatan dan Pembinaan Organisasi Kemasyarakatan | Persentase Chinas yang aktif | 80 | 100 | 92.04 |
| | 1 06 | BIDANG SOSIAL | | | | |
| | 1 06 01 | DINAS SOSIAL | | | | |
| | 1 06 01 01 | Program Administrasi Perkantoran | Persentase unit kerja yang mendapatkan pelayanan administrasi perkantoran | 100 | 100 | 96.35 |
| | 1 06 01 02 | Program Peningkatan Sarana dan Prasarana Aparatur | Persentase Sarana dan Prasarana Aparatur dalam kondisi baik | 100 | 100 | 90.01 |
| | 1 06 01 03 | Program Peningkatan Pengembangan Sistem Pelaporan Capaian Kinerja & Keuangan | Persentase Ketersediaan Laporan kinerja dan keuangan yang wajib disusun | 100 | 100 | 94.99 |
| | 1 06 01 04 | Program Pemberdayaan Fakir Miskin dan PMKS lainnya | Persentase PMKS dalam 1 tahun yang memperoleh Perlindungan dan Jaminan Sosial | 55 | 66 | 99.78 |
| | 106 01 05 | Program Pelayanan dan Rehabilitasi Kesejahteraan Sosial | Persentase Rumah Tidak Layak Huni yang mendapatkan perbaikan | 100 | 100 | 100.00 |
| | 06 01 06 | Program Pembinaan Anak Terlantar dan Lanjut Usia | Persentase lanjut usia yang terpenuhi kebutuhan dasarnya | 100 | 80 | 99.05 |
| | 06 01 07 | Program Pembinaan Para Penyandang Cacat dan Trauma | Persentase penyandang disabilitas yang terpenuhi kebutuhan dasarnya | 100 | 90 | 98.23 |

| 0 | Kode Anggaran | Urusan/Bidang Urusan Pemerintahan Daerah dan Program/Kegiatan | Indikator Kinerja Program(Outcome) / Kegiatan(Output) | Target | Realisasi | Tingkat Capaian (%) |
|---|---------------|---|---|--------|-----------|---------------------|
| 8 | 1 06 01 08 | Program Pemberdayaan Kelembagaan Kesejahteraan Sosial | Persentase Partisipasi PSKS (TKSK Orsos Penyuluh Sosial PSM KT) | 100 | 75 | 99.93 |
| 9 | 1 06 01 10 | PROGRAM REHABILITASI SOSIAL | Persentase PMKS dalam 1 tahun yang memperoleh Rehabilitasi Sosial | 100 | 85 | 99.74 |

2 URUSAN WAJIB TIDAK TERKAIT PELAYANAN DASAR

2 01 BIDANG TENAGA KERJA

2 01 01 DINAS TENAGA KERJA

| | | | | | | |
|---|------------|--|--|-----|-------|--------|
| 1 | 2 01 01 01 | Program Administrasi Perkantoran | Persentase unit kerja yang mendapatkan pelayanan administrasi <u>perkantoran</u> | 100 | 75 | 98.47 |
| 2 | 2 01 01 02 | Program Peningkatan Sarana dan Prasarana Aparatur | Persentase sarana dan prasarana aparatur dalam kondisi baik | 100 | 100 | 88.80 |
| 3 | 2 01 01 03 | Program Peningkatan Pengembangan Sistem Pelaporan Capaian Kinerja & Keuangan | Persentase ketersediaan laporan kinerja dan keuangan yang <u>wajib disusun</u> | 100 | 100 | 100.00 |
| 4 | 2 01 01 04 | Program Perluasan dan Pengembangan Kesempatan Kerja | Besaran tenaga kerja yang mendapatkan pelatihan kewirausahaan | 45 | 100 | 93.03 |
| | | | Persentase pencari kerja yang ditempatkan | 100 | 85 | 90 |
| | | | Persentase tenaga kerja <u>slap pakai</u> | 100 | 90 | 95 |
| 5 | 2 01 01 05 | Program Perlindungan Pengembangan Lembaga Ketenaga kerjaan | Persentase Kasus Yang diselesaikan dengan Perjanjian Bersama (PB) | 50 | 99.56 | 94.05 |
| | | | Besaran pekerja/buruh yang menjadi peserta <u>program Jamsostek</u> | 50 | 75 | 0.00 |
| 6 | 2 01 01 06 | Program Peningkatan Kualitas dan Produktivitas Tenaga Kerja LLK Tapin | Besaran tenaga kerja yang mendapatkan pelatihan berbasis <u>kompetensi</u> | 75 | 57.14 | 95.95 |

2 02 BIDANG PEMBERDAYAAN PEREMPUAN DAN PERLINDUNGAN ANAK

2 02 01 DINAS PEMBERDAYAAN PEREMPUAN DAN PERLINDUNGAN ANAK

| | | | | | | |
|---|------------|--|--|-----|-----|-------|
| 1 | 2 02 01 01 | Program Pelayanan Administrasi Perkantoran | Persentase Unit Kerja yang mendapatkan pelayanan administrasi <u>perkantoran (%)</u> | 100 | 100 | 94.24 |
| 2 | 2 02 01 02 | Program Peningkatan Sarana dan Prasarana Aparatur | Persentase Sarana dan Prasarana Aparatur dalam kondisi baik (%) | 100 | 100 | 82.32 |
| 3 | 2 02 01 03 | Program peningkatan pengembangan sistem pelaporan capaian kinerja dan keuangan | Persentase laporan kinerja dan keuangan yang disusun dan dilaporkan tepat waktu (%) | 100 | 100 | 86.66 |

| No | Kode Anggaran | Urusan/Bidang Urusan Pemerintahan Daerah dan Program/Kegiatan | Indikator Kinerja Program(Outcome) / Kegiatan(Output) | Target | Realisasi | Tingkat Capaian (%) |
|----|---------------|---|--|--------|-----------|---------------------|
| | 2 02 01 04 | Program Perlindungan Hak Perempuan | Persentase Kasus Kekerasan terhadap perempuan yang ditindaklanjuti (%) | 90 | 100 | 78 |
| 5 | 2 02 01 05 | Program Perlindungan Khusus Anak | Persentase kasus kekerasan terhadap perempuan yang ditindaklanjuti (%) | 90 | 90.91 | 85 |
| 6 | 2 02 01 06 | Program Kualitas Hidup Perempuan | Persentase pelaku usaha rumahan perempuan (%) | 100 | 80 | 90.82 |
| | | | Persentase Perempuan yang terlibat di Pemerintahan daerah (%) | 100 | 80 | 100 |
| | | | Persentase Analisis Responsif Gender (ARG) pada Belanja Langsung APBD (%) | 100 | 90 | 90 |
| | 2 02 01 07 | Program Kualitas Keluarga | Persentase Keluarga Pelaku Usaha | 100 | 90 | 93.66 |
| | | | Persentase Perkawinan usia anak (%) | 100 | 80 | 80 |
| | 2 02 01 08 | Program Sistem Data Gender dan Anak | Persentase Data SIMFON1 dan SIGH yang akurat (%) | 100 | 70 | 91.10 |
| | 2 02 01 09 | Program pemenuhan Hak Anak | Persentase Forum anak Daerah yang aktif sebagai pelopor dalam pembangunan (/o) | 100 | 86 | 83.04 |
| | | | Persentase Gugus Tugas KLA yang aktif dalam pencapaian KLA (%) | 100 | 82.05 | 85 |
| | | | Persentase Puskesmas Ramah Anak (PRA) yang dikembangkan (%) | 100 | 75 | 90 |
| | | | Persentase Sekolah Ramah Anak (SRA) yang dikembangkan (%) | 100 | 86 | 95 |
| | | | Persentase Kecamatan Layak Anak yang dikembangkan (%) | 100 | 90 | 90 |

2 03 **BIDANG PANGAN**

2 03 01 **DINAS KETAHANAN PANGAN**

| | | | | | |
|------------|---|---|-----|-----|-------|
| 2 03 01 01 | Program Pelayanan Administrasi Perkantoran | Rata-rata capaian kinerja kegiatan | 100 | 100 | 98.38 |
| 2 03 01 02 | Program Peningkatan Sarana Dan Prasarana Aparatur | Persentase Ketersediaan Sarana & Prasarana Aparatur Dalam Kondisi Baik | 80 | 80 | 98.46 |
| 2 03 01 03 | Program Peningkatan Pengembangan Sistem Peaporan Capaian Kinerja Dan Keuangan | Persentase Ketersediaan Laporan kinerjaAceuangan dan dokumen perencanaan yang | 100 | 100 | 100 |

| Kode ggaran | Urusan/Bidang Urusan Pemerintahan Daerah dan Program/Kegiatan | Indikator Kinerja Program(Outcome) / Kegiatan(Output) | Target | Realisasi | Tingkat Capaian (%) |
|----------------|--|--|--------|-----------|---------------------|
| | | wajib disusun | | | |
| 03 01 04 | Program Ketersediaan Dan Distribusi Pangan | Skor PPH Ketersediaan | 98.2 | 98.2 | 51.84 |
| 03 01 05 | Program Konsumsi Dan Keamanan Pangan | Skor Pola Pangan Harapan (PPH) Konsumsi | 100 | 100 | 93.96 |
| 2 05 | BIDANG LINGKUNGAN HIDUP | | | | |
| 2 05 01 | DINAS LINGKUNGAN HIDUP | | | | |
| 205 01 01 | Program Pelayanan Administrasi Perkantoran | Rata-rata capaian kinerja kegiatan | 100 | 100 | 86.12 |
| 205 01 02 | Program peningkatan Sarana dan Prasarana Aparatur | Persentase Sarana dan prasarana aparatur dalam kondisi baik | 100 | 75 | 75.08 |
| 205 01 03 | Program Peningkatan Pengembangan Sistem Pelaporan Capaian Kinerja Dan Keuangan | Persentase laporan kinerja dan keuangan yang disusun dan dilaporkan tepat waktu | 100 | 100 | 69.35 |
| 2 05 01 04 | Program Pengembangan Kinerja Pengelolaan Persampahan | Persentase volume sampah yang tertangani | 100 | 74.74 | 98.01 |
| | | Persentase cakupan area pelayanan | 100 | 90 | 80 |
| | | Persentase perusahaan yang melaksanakan pengelolaan limbah B3 sesuai ketentuan | 100 | 91.17 | 100 |
| 2 05 01 05 | Program Pengendalian Pencemaran dan Perusakan Lingkungan Hidup | Persentase Paramater Kerusakan Tanah Yang Diuji Tidak Melebihi Baku Mutu | 100 | 75 | 89.52 |
| | | Persentase Parameter Pencemar Udara Yang Diuji Tidak Melebihi Baku Mutu | 100 | 90 | 85 |
| | | Status Mutu Air | 5 | 80 | 80 |
| 2 05 01 06 | Program Pengembangan Konservasi Sumber Daya Alam (SDA) dan Keanekaragaman Hayati | Indeks Kualitas Tutupan Lahan (IKTL) | 100 | 20 | 83.06 |
| 7 2 05 01 07 | Program Peningkatan kualitas dan akses informasi Sumber Daya Alam Lingkungan Hidup | Persentase ketersediaan dokumen lingkungan yang digunakan untuk kebijakan daerah sesuai dengan peraturan | 100 | 96 | 85.23 |
| 2 05 01 08 | Program Peningkatan Kapasitas Lingkungan Fildup | Persentase fasilitasi penyediaan sarana dan prasarana untuk MHA | 100 | 80 | 85 |
| 9 2 05 01 09 | Program Pnaatan Kinerja Pengelolaan Lingkungan l-lidup | Persentase pemegang inn lingkungan yang memenuhi ketentuan terhadap pengelolaan kualitas udara | 100 | 75 | 70 |
| | | Persentase pemegang izin lingkungan yang memenuhi ketentuan | 100 | 90 | 95 |

| Kode Anggaran | Urusan/Bidang Urusan Pemerintahan Daerah dan Program/Kegiatan | Indikator Kinerja Program(Outcome) / Kegiatan(Output) | Target | Realisasi | Tingkat Capaian (%) |
|----------------|--|--|--------|-----------|---------------------|
| | | terhadap pengelolaan kualitas air | | | |
| | | Tingkat kasus lingkungan hidup yang diverifikasi | 100 | 100 | 90 |
| 2 05 01 13 | Program Pengembangan Laboratorium Lingkungan | Jumlah Laporan Hasil Uji laboratorium lingkungan yang diterbitkan | 79 | 100 | 96.54 |
| 2 05 01 14 | Program Kajian Dampak Lingkungan | Jumlah rekomendasi dokumen lingkungan yang diterbitkan | 15 | 15 | 88.14 |
| | | Cakupan perusahaan yang melaporkan dokumen pemantauan kualitas lingkungan secara berkala | 25 | 19 | 50 |
| 2 05 01 25 | Program Peningkatan Kualitas Lingkungan Hidup | | 100 | 93 | 99.57 |
| 2 06 | BMANG ADMINISTRASI KEPENDUDUKAN DAN PENCATATAN SIPIL | | | | |
| 2 06 01 | DINAS KEPENDUDUKAN DAN PENCATATAN SIPIL | | | | |
| 2 06 01 01 | Program Administrasi Perkantoran | Rata-rata capaian kinerja kegiatan | 100 | 100 | 97.53 |
| | | Persentase unit kerja yang mendapatkan pelayanan administrasi perkantoran | 100 | 100 | 85 |
| 2 06 01 02 | Program Peningkatan Sarana dan Prasarana Aparatur | Persentase sarana dan prasarana aparatur dalam kondisi baik | 100 | 100 | 93.62 |
| 2 06 01 03 | Program peningkatan pengembangan suster pelaporan capaian kinerja dan keuangan | Persentase ketersediaan laporan kinerja dan keuangan yang wajib disusun | 100 | 100 | 82.64 |
| 2 06 01 04 | Program Penataan Administrasi Kependudukan | Persentase permohonan pindah datang yang diselesaikan tepat waktu | 100 | 100 | 97.11 |
| | | Persentase penduduk berKartu Keluarga | 90 | 90.73 | 0.00 |
| | | Persentase penduduk berKTP | 95 | 98.34 | 0.00 |
| | | LECM terhadap pelayanan KTP dan Kartu keluarga | 89 | 88.02 | 0.00 |
| 2 06 01 05 | Program Pelayanan Pencat | Persentase permohonan perubahan status anak yang diselesaikan tepat waktu | 96 | 100 | 98.66 |
| | | Persentase permohonan akta kematian yang diselesaikan tepat waktu | 96 | 100 | 0.00 |
| | | Persentase pasangan berAlcte Nikah | 96 | 34.27 | 0.00 |
| | | Persentase | 96 | 45.32 | 0.00 |

| No | Kode Anggaran | Urusan/Bidang Urusan Pemerintahan Daerah dan Program/Kegiatan | Indikator Kinerja Program(Outcome) / Kegiatan(0 utput) | Target | Realisasi | Tingkat Capaian (%) |
|----------------|---------------|--|---|--------|-----------|---------------------|
| | | | kepemilikan Akte Kelahiran | | | |
| | | | Persentase bayi ber Akte Kelahiran | 89 | 61 | 0.00 |
| 6 | 2 06 01 06 | Program Pengelolaan Informasi Administrasi Kependudukan | Tingkat Akurasi Data Kependudukan | 90 | 98 | 99.45 |
| 7 | 2 06 01 07 | Program Pemanfaatan data dan inovasi pelayanan | Jumlah Inovasi pelayanan dibidang adminduk | 2 | 2 | 97.33 |
| | | | Persentase Pemanfaatan Data Kependudukan | 85 | 90 | 0.00 |
| 2 07 | | BIDANG PEMBERDAYAAN MASYARAKAT DAN DESA | | | | |
| 2 07 01 | | DINAS PEMBERDAYAAN MASYARAKAT DAN DESA | | | | |
| | 2 07 01 01 | Program Pelayanan Administrasi Perkantoran | Rata-rata capaian kinerja kegiatan | 100 | 100 | 98.59 |
| | 2 07 01 02 | Program peningkatan Sarana dan Prasarana Aparatur | Persentase sarana dan prasarana aparatur dalam kondisi baik | 100 | 90 | 94.87 |
| | 2 07 01 03 | Program peningkatan pengembangan sistem pelaporan capaian kinerja dan keuangan | Persentase ketersediaan laporan kinerja dan keuangan yang wajib disusun | 100 | 90 | 80.39 |
| | 2 07 01 04 | Program Pembangunan dan Pengembangan Ekonomi Perdesaan | Perstase BUMDes yg aktif | 78 | 78 | 99.93 |
| | | | Persentas Desa dgn dokumen perencanaan Desa yg konsisten | 100 | 70 | 80 |
| | | | Persentase BUMDes menghasilkan Laba | 100 | 80 | 90 |
| | 2 07 01 05 | Program Peningkatan Kapasitas Pemerintah Desa | Persentase desa yang melaksanakan administrasi pemdes sesuai standar | 100 | 70 | 81.22 |
| | 2 07 01 06 | Program Keberdayaan Dan Partisipasi Masyarakat Pedesaan | Persentase Posyandu Akfif | 82 | 82 | 91.13 |
| | | | Persentase PICK aktif | 91 | 91 | 0.00 |
| | | | Rata - Rata Jumlah Kelompok Binaan PICK | 28 | 28 | 0.00 |
| 2 08 | | BIDANG PENGENDALIAN PENDUDUK DAN KELUARGA BERENCANA | | | | |
| 2 08 01 | | DINAS PENGENDALIAN PENDUDUK DAN KELUARGA BERENCANA | | | | |
| | 2 08p1 01 | Program Pelayanan Administrasi Perkantoran | Rata-rata capaian kinerja kegiatan | 100 | 100 | 98.22 |
| | 2 08 01 02 | Program Peningkatan Sarana dan Prasarana Aparatur | Persentase sarana dan prasarana aparatur dalam kondisi baik | 100 | 100 | 45.62 |
| | 2 08 01 03 | Program peningkatan pengembangan sistem pelaporan capaian kinerja dan keuangan | Persentase ketersediaan laporan kinerja dan keuangan yang wajib disusun | 100 | 100 | 99.13 |
| | 2 08 01 04 | Program Keluarga Berencana dan Kesehatan reproduksi | Persentase Kelahiran Total (TFR) Per WUS (15-49) Tahun | 100 | 95 | 97.22 |
| | 2 08 01 05 | Program pembinaan peran serta masyarakat dalam | | 100 | 80 | 63.78 |

| No | Kode Anggaran | Urusan/Bidang Urusan Pemerintahan Daerah dan Program/Kegiatan | Indikator Kinerja Program(Outcome) / Kegiatan(Output) | Target | Realisasi | Tingkat Capaian (%) |
|----|----------------|--|--|--------|-----------|---------------------|
| | | pelayanan KB/KR yang mandiri | | | | |
| 6 | 2 08 01 06 | Program Generasi Berencana (Genre) | Persentase Kelompok Pusat Informasi dan Konsultasi Remaja (PIK-R) yang aktif | 80 | 66.12 | 93.31 |
| | | | Persentase Keluarga yang ber-KB aktif dalam kegiatan Bina Keluarga Remaja | 91.1 | 91 | 92 |
| 7 | 2 08 01 07 | Program pembangunan ketahanan dan kesejahteraan keluarga | Persentase Keluarga berKB yang aktif dalam BKL | 71.91 | 85.42 | 91.18 |
| | | | Persentase Keluarga berKB yang aktif dalam BKB | 83.88 | 86.63 | 80 |
| 8 | 2 08 01 08 | Program Pengendalian Penduduk | | | | 0.00 |
| 9 | 2 08 01 09 | Program penyediaan Data dan Informasi kependudukan | | | | 52.36 |
| 10 | 2 08 01 10 | Program Advokasi dan Penggerakan | | | | 76.55 |
| | 2 09 | BIDANG PER.HUBUNGAN | | | | |
| | 2 09 01 | DINAS PERHUBUNGAN | | | | |
| | 2 09 01 01 | Program Pelayanan Administrasi Perkantoran | Rata-rata capaian kinerja kegiatan (%) | 100 | 100 | 96.48 |
| | 2 09 01 02 | Program Peningkatan Sarana dan Prasarana Aparatur | Persentase sarana dan prasarana aparatur dalam kondisi baik (%) | 100 | 100 | 99.09 |
| | 2 09 01 04 | Program Pembangunan Prasarana dan Fasilitas Perhubungan | persentase pemenuhan kebutuhan prasarana dan fasilitas perhubungan (%) | 100 | 100 | 98.63 |
| | 2 09 01 05 | Program Peningkatan Pelayanan Angkutan | cakupan pengelolaan lalu-lintas angkutan jalan (%) | 100 | 100 | 99.96 |
| | 2 09 01 06 | Program peningkatan pengembangan sistem pelaporan capaian kinerja dan keuangan | | | | 100.00 |
| | 2 09 01 07 | Program Peningkatan Kelaiakan Pengoperasian Kendaraan Bermotor | cakupan pelayanan unit pengujian kendaraan bermotor (%) | 100 | 100 | 99.73 |
| | 2 10 | BIDANG KOMUNIKASI DAN INFORMATIKA | | | | |
| | 2 10 1 | DINAS KOMUNIKASI DAN INFORMATIKA | | | | |
| | 2 10 01 01 | Program Pelayanan Administrasi Perkantoran | Rata-rata capaian kinerja kegiatan | 100 | 100 | 96.89 |
| | 2 10 01 01 | Program pengembangan dan Pengelolaan Statistik dan persandian | Persentase SICPD yang telah menerapkan persandian | 100 | 100 | 99.99 |
| | 2 10 01 02 | Program Peningkatan Sarana dan Prasarana Aparatur | Persentase sarana dan prasarana aparatur dalam kondisi baik | 100 | 100 | 89.46 |
| | 2 10 01 03 | Program peningkatan pengembangan sistem | Persentase ketersediaan laporan | 100 | 100 | 87.13 |

| o | Kode Anggaran | Urusan/Bidang Urusan Pemerintahan Daerah dan Program/Kegiatan | Indikator Kinerja Program(Outcome) / Kegiatan(Output) | Target | Realisasi | Tingkat Capaian (%) |
|---|----------------|--|---|--------|-----------|---------------------|
| | | pelaporan capaian kinerja dan keuangan | kinerja dan keuangan yang wajib disusun | | | |
| | 2 10 01 04 | Program Pengembangan dan Pengelolaan Infrastruktur Teknologi dan E Government | Persentase SKPD yang telah menerapkan E Government | 100 | 70 | 69.12 |
| | 2 10 01 05 | Program Pengembangan dan Pengelolaan Informasi dan Komunikasi Publik | Persentase Opini dan Aspirasi Publik yang dipublikasikan melalui media online | 100 | 102 | 99.89 |
| | | | Jumlah kerjasama Informasi dan Hubungan media | 5 | | 0.00 |
| 7 | 2 10 01 15 | Program Persandian | Persentase peserta Bimtek yang memahami materi Bimtek (%) | 100 | 80 | 98.60 |
| | 2 10 01 19 | Program Kerjasama Informasi dan Media Massa | | | | 100.00 |
| | 2 12 | BIDANG PENANAMAN MODAL | | | | |
| | 2 12 01 | DINAS PENANAMAN MODAL DAN PELAYANAN TERPADU SATU PINTU | | | | |
| | 2 12 01 01 | Program Pelayanan Administrasi Perkantoran | Rata-rata capaian kinerja keglatan | 90 | 100 | 98.84 |
| | 2 12 01 02 | Program Peningkatan Sarana dan Prasarana Aparatur | | | | 97.96 |
| | 2 12 01 03 | Program peningkatan pengembangan Sistem Pelaporan Capaian Kinerja dan Keuangan | | | | 99.91 |
| | 2 12 01 04 | Program Pengendalian dan Pengawasan Investasi | Persentase perusahaan pemilik izin yang menyampaikan LKPM tepat waktu | 100 | 100 | 96.73 |
| | 2 12 01 07 | Program Peningkatan Pelayanan Terpadu Satu Pintu | Persentase jumlah izin yang diterbitkan | 100 | 100 | 96.20 |
| | 2 13 | BIDANG KEPEMUDAAN DAN OLAH RAGA | | | | |
| | 2 13 01 | DINAS KEPEMUDAAN DAN OLAHRAGA | | | | |
| | 2 13 01 01 | Program Pelayanan Administrasi Perkantoran | Persentase penyerapan anggaran SKPD | 100 | 95 | 93.97 |
| | 2 13 01 02 | Program Peningkatan Sarana dan Prasarana Aparatur | Persentase pemeliharaan sarana dan prasarana aparatur | 100 | 100 | 99.24 |
| | 2 13 01 03 | Program Peningkatan Pengembangan Sistem Palaporan Capaian Kinerja dan Keuangan | Persentase ketersediaan laporan kinerja dan keuangan yang wajib disusun | 100 | 100 | 86.91 |
| | 2 13 01 04 | Program Pembinaan dan Pemasarakatan Olahraga Prestasi | Meningkatnya Cabang Olahraga Prestasi yang memperoleh Prestasi di tingkat Provinsi dan Nasional | 60 | 60 | 96.75 |
| | 2 13 01 05 | Program Pembinaan dan Pemasarakatan Olahraga Khusus, Tradisional dan Rekreasi | Meningkatnya Cabang Olahraga Khusus Tradisional dan Rekreasi yang | 100 | 100 | 99.97 |

| No | Kode Anggaran | Urusan/Bidang Urusan Pemerintahan Daerah dan Program/Kegiatan | Indikator Kinerja Program(Outcome) / Kegiatan(Output) | Target | Realisasi | Tingkat Capaian (%) |
|----|---------------|---|--|--------|-----------|---------------------|
| | | | memperoleh Prestasi di tingkat Pr | | | |
| 6 | 2 13 01 06 | Program Pengembangan Kebijakan dan Manajemen Olahraga Prestasi | Meningkatnya Pelatih Olahraga Prestasi any bersertifikasi | 100 | 100 | 99.99 |
| 7 | 2 13 01 07 | Program Peningkatan Sarana dan Prasarana Olahraga | Persentase sarana dan prasarana olahraga yang memenuhi standar | 96 | 96 | 97.48 |
| | | | Meningkatnya sarana dan prasarana olahraga yang memenuhi standar | 96 | 96 | 96 |
| 8 | 2 13 01 08 | Program Peningkatan Upaya Penumbuhan Kewirausahaan dan Kecakapan Hidup Pemuda | Meningkatnya calon pemuda pelopor | 48 | 100 | 93.27 |
| 9 | 2 13 01 09 | PROGRAM PELAYANAN DAN PERAN SERTA ICEPEMUDAAN | Meningkatnya kualitas Organisasi Kepemudaan (OKP dan Pramuka) | 12 | 100 | 75 |
| 10 | 2 13 01 10 | Program Peningkatan Upaya Penumbuhan Kewirausahaan dan Kecakapan Hidup Pemuda | Meningkatnya calon pemuda pelopor | 3 | 100 | 97.65 |

2 16 BIDANG KEBUDAYAAN

2 16 DINAS KEBUDAYAAN DAN PARIWISATA

| | | | | | | |
|---|------------|--|---|-----|-----|--------|
| | 2 16 01 01 | Program Pelayanan Administrasi Perkantoran | Rata-rata capaian kinerja kegiatan | 100 | 100 | 97.44 |
| | 2 16 01 01 | Program Promosi dan Pemasaran Pariwisata | Persentase Destinasi Wisata yang dipasarkan | 30 | 30 | 49.04 |
| | | | Rata-rata lama kunjungan atau lama menginap para wisatawan | | | 0.00 |
| 3 | 2 16 01 02 | Program Peningkatan Sarana dan Prasarana Aparatur | Persentase sarana dan prasarana aparatur dalam kondisi baik | 100 | 100 | 75.72 |
| 4 | 2 16 01 02 | Program Pengembangan Usaha Industri Pariwisata | Jumlah masyarakat yang mengerti tentang sapta pesona pariwisata | 2 | 2 | 80 |
| | 2 16 01 03 | Program Peningkatan Pengembangan Sistem Palaporan Capaian Kinerja dan Keuangan | Persentase ketersediaan laporan kinerja dan keuangan yang wajib disusun | 100 | 100 | 95.89 |
| 6 | 2 16 01 03 | Program Pengembangan Destinasi Pariwisata | Jumlah Objek wisata yang telah dikelola dengan baik | 30 | 10 | 96.40 |
| | 216 01 04 | Program pengembangan Unsur Kebudayaan | Prosentase jumlah penonton/pengunjung event seni-budaya | 100 | 90 | 90.00 |
| | 2 16 01 04 | Program Pengembangan Kelembagaan dan SDM Pariwisata | Jumlah pengusaha ekonomi kreatif | 20 | 22 | 75 |
| 9 | 2 16 01 05 | Program Pemanfaatan Unsur Kebudayaan | Jumlah sanggar seni budaya daerah yang dibina | 30 | 22 | 100.00 |
| | 2 16 01 06 | Program Perlindungan dan Pelestarian Unsur Budaya | Prosentase Benda Cagar Budaya (BCB)/Situs yang | 100 | 100 | 98.75 |

| No | Kode Anggaran | Urusan/Bidang Urusan Pemerintahan Daerah dan Program/Kegiatan | Indikator Kinerja Program(Outcome) / Kegiatan(Output) | Target | Realisasi | Tingkat Capaian (%) |
|----|---------------|--|---|--------|-----------|---------------------|
| | | | terawat dengan baik | | | |
| 11 | 2 16 01 07 | Program Pembinaan Unsur Kebudayaan | Persentase sanggar seni budaya daerah yang dibina | 100 | 98 | 99.04 |
| | 2 17 | BIDANG PERPUSTAKAAN | | | | |
| | 2 17 01 | DINAS PERPUSTAKAAN DAN KEARSEPAN | | | | |
| 1 | 2 17 01 01 | Program Pelayanan Administrasi Perkantoran | Rata-rata capaian kinerja kegiatan | 100 | 100 | 94.61 |
| 2 | 2 17 01 01 | Program Penyelamatan dan Pelestarian Dokumen/Arsip Daerah | PERSENTASE PERANGKAT DAERAH YANG MENGELOLA ARSIP SECARA BAKU | 100 | 80 | 99.70 |
| 3 | 2 17 01 02 | Program peningkatan Sarana dan Prasarana Aparatur | Persentase sarana dan prasarana aparatur dalam kondisi baik | 90 | 100 | 96.97 |
| 4 | 2 17 01 02 | Program Perbaikan Sistem Administrasi Kearsipan | PERSENTASE PENGELOLA ARSIP YANG TERAMPIL | 51.11 | 51.11 | 88.44 |
| 5 | 2 17 01 03 | Program peningkatan pengembangan sistem pelaporan capaian kinerja dan keuangan | Persentase ketersediaan laporan kinerja dan keuangan yang wajib disusun | 100 | 100 | 98.87 |
| 6 | 2 17 01 04 | Program Pelayanan dan Pembudayaan Kegemaran Membaca | INDEKS KEPUASAN MASYARAKAT (IKM) | 3.98 | 75.09 | 98.24 |
| 7 | 2 17 01 05 | Program Pengembangan Budaya Baca & Pembinaan Perpustakaan | Persentase peningkatan jumlah koleksi bahan perpustakaan | 100 | 80 | 99.34 |
| | | | Persentase peningkatan tenaga pengelola Perpustakaan yang terampil | 100 | 100 | 0.00 |
| | | | RASIO KOLEKSI BAHAN PERPUSTAKAAN | 100 | 142 | 0.00 |
| 8 | 2 17 01 06 | Program Promosi Perpustakaan | Rasio Jumlah Peminjam | 2.99 | 33 | 100.00 |
| | 3 | URUSAN PEMERINTAHAN PILIRAN | | | | |
| | 301 | BIDANG KELAUTAN DAN PERIKANAN | | | | |
| | 3 01 01 | DINAS PERIKANAN | | | | |
| 1 | 3 01 01 01 | Program Pelayanan Administrasi Perkantoran | Rata-rata Capaian Kinerja Kegiatan | 100 | 80 | 97.47 |
| 2 | 3 01 01 02 | Program Peningkatan Sarana dan Prasarana Aparatur | PERSENTASE SARANA DAN PRASARANA APARATUR DALAM KONDISI BALK | 70 | 70 | 88.93 |
| 3 | 3 01 01 03 | Program Peningkatan Pengembangan Sistem Pelaporan Capaian Kinerja | PERSENTASE KETERSEDIAAN LAPORAN | 100 | 100 | 66.12 |

| | Kode Anggaran | Urusan/Bidang Urusan Pemerintahan Daerah dan Program/Kegiatan | Indikator Kinerja Program(Outcome) / Kegiatan(Output) | Target | Realisasi | Tingkat Capaian (%) |
|---|----------------|---|---|--------|-----------|---------------------|
| | | dan Keuangan | KINERJA DAN KEUANGAN YANG WARD DISUSUN | | | |
| 4 | 3 01 01 04 | Program Pengembangan Budidaya Perikanan | Produksi Than Budi daya | 100 | 100 | 95.61 |
| 5 | 3 01 01 05 | Program pengembangan perikanan tangkap | Produksi Ikan Tanglcap | 100 | 100 | 93.06 |
| 7 | 3 01 01 06 | PROGRAM PENINGKATAN KUALITAS SDM, KELEMBAGAAN DAN OPTIMALISASI PRODUKSI PERIKANAN | Cakupan Bina kelompok usaha perikanan | 100 | 100 | 97.23 |
| | 3 03 | BIDANG PERTANIAN | | | | |
| | 3 03 01 | DINAS PERTANIAN | | | | |
| 1 | 3 03 01 01 | Program Pelayanan Administrasi Perkantoran | Persentase unit kerja yang mendapatkan pelayanan administrasi perkantoran | 100 | 100 | 87.70 |
| 2 | 3 03 01 02 | Program peningkatan Sarana dan Prasarana Aparatur | Persentase sarana dan prasarana aparatur dalam kondisi baik (%) | 100 | 100 | 79.11 |
| 3 | 3 03 01 03 | Program Peningkatan pengembangan sistem Pelaporan Capaian Kinerja dan Keuangan | Persentase laporan kinerja dan keuangan yang disusun dan dilaporkan tepat waktu | 100 | 100 | 79.50 |
| 4 | 3 03 01 04 | Program Peningkatan Produksi, Produktivitas dan Mutu Tanaman Pangan Berkelanjutan | Produktivitas Path | 49.23 | 51.25 | 91.46 |
| | | | Produktivitas Kedelai | 9.19 | 9.53 | 100 |
| | | | Luas Panen Jagung | 1749 | 3005 | 100 |
| | | | Luas Panen Padi | 79900 | 82604 | 100 |
| | | | Produktivitas Jagung | 47.33 | 48.38 | 100 |
| | | | Luas Panen Kedelai | 109 | 485 | 100 |
| 5 | 3 03 01 05 | Program Peningkatan Pengolahan dan Pemasaran Basil Tanaman Pangan | Jumlah Kemitraan Pemasaran yang dibentuk (MoU) | 1 | 1 | 90.21 |
| | | | Jumlah RMU yang menghasilkan Beras dengan mum baik | 5 | 5 | 100 |
| 6 | 3 03 01 06 | Program Peningkatan Produksi, Produktivitas dan Mutu Hortikultura Berkelanjutan | Produktivitas Jeruk | 380.37 | 5.94 | 97.37 |
| | | | Produktivitas Bawang Merah | 69.18 | 22.07 | 52 |
| | | | Produktivitas Cabe Rawit hiyung | 8.86 | 34.25 | 75 |
| | | | Luas Panen Bawang Merah | 140 | 59 | 65 |
| | | | Luas Panen Cabe Rawit hiyung | 149 | 145 | 99 |
| | | | Luas Panen Jeruk | 406 | 293.4 | 75 |
| | 3 03 01 07 | Program Peningkatan Pengolahan dan Pemasaran Basil Hortikultura | Jumlah Kelompok Tani yang Melaksanakan | 1 | 1 | 91.99 |

| Kode Anggaran | Urusan/Bidang Urusan Pemerintahan Daerah dan Program/Kegiatan | Indikator Kinerja Program(Outcome) / Kegiatan(Output) | Target | Realisasi | Tingkat Capaian (%) |
|----------------|---|---|---------|-----------|---------------------|
| | | Pengolahan Basil Hortikultura | | | |
| 3 03 01 08 | Program Penyediaan dan Pengembangan Prasarana dan Sarana Pertanian | Rasio Ketersediaan Mat Mesin Pertanian Pasca Panen (persen) | 2.43 | 1.63 | 90.36 |
| | | Rasio Ketersediaan Alat Mesin Pertanian Pm Panen (Persen) | 27.16 | 28.53 | 80 |
| | | Persentase lahan sawah fungsional yang terairi (persen) | 15.26 | 15.59 | 100 |
| | | Jumlah luas lahan fungsional | 63063 | 60464 | 100 |
| 3 03 01 09 | Program Peningkatan Produksi, Produktivitas dan Mutu Perkebunan Berkelanjutan | Persentase intensitas serangan OPT Perkebunan | 100 | 80 | 76.62 |
| | | Produktivitas Tanaman Kelapa Sawit | 1878.7 | 3480 | 100 |
| | | Produktivitas Tanaman Karet | 621.18 | 655.58 | 100 |
| | | Luas Tanaman Kelapa Sawit | 3239 | 3255 | 100 |
| | | Luas Tanaman Karet | 14118 | 13476 | 95 |
| 3 03 01 10 | Program Peningkatan Pengolahan dan Pemasaran Basil Perkebunan | Persentase kelompok tani RPBSK kategori baik | 100 | 90 | 91.43 |
| 3 03 01 11 | Program Peningkatan Produksi, Produktivitas dan Mutu Peternakan Berkelanjutan | Persentase penyakit hewan yang tertangani (%) | 100 | 100 | 96.37 |
| | | Populasi Unggas | 2315533 | 2439996 | 100 |
| | | Populasi Kambing | 4650 | 4678 | 100 |
| | | Populasi Sapi | 7015 | 7062 | 100 |
| | | Angka Konsumsi daging per kapita per tahun | 3.84 | 3.95 | 0.00 |
| 3 03 01 12 | Program Peningkatan Pengolahan dan Pemasaran Hasil Peternakan | Jumlah kelompok pengolahan hasil peternakan yang teregister dan dibina | 2 | 2 | 68.19 |
| 3 03 01 13 | Program Pemberdayaan Penyuluhan | Persentase Penyuluh yang bersertifikat Kompetensi Teknis | 100 | 85 | 94.15 |
| | | Persentase Penyuluh yang bersertifikat Kompetensi Penyuluh Pertanian Pelaksana Lanjutan | 100 | 90 | 90 |
| 3 06 | BMANG PERDAGANGAN | | | | |
| 3 06 02 | DINAS PERDAGANGAN | | | | |
| 3 06 02 01 | Program Pelayanan Administrasi Perkantoran | Rata-rata capaian kinerja kegiatan | 100 | 100 | 91.85 |
| 3 06 02 02 | Program Peningkatan Sarana dan Prasarana Aparatur | Persentase sarana dan prasarana aparatur dalam kondisi baik | 100 | 100 | 93.48 |
| 3 06 02 03 | Program Peningkatan Pengembangan Sistem Pelaporan Capaian Kinerja | Persentase ketersediaan laporan kinerja dan keuangan | 100 | 100 | 94.78 |

| No | Kode Anggaran | Urusan/Bidang Urusan Pemerintahan Daerah dan Program/Kegiatan | Indikator Kinerja Program(Outcome) / Kegiatan(Output) | Target | Realisasi | Tingkat Capaian (%) |
|----|---------------|---|---|--------|-----------|---------------------|
| | | dan Keuangan | yang wajib disusun | | | |
| 4 | 3 06 02 04 | Program Perlindungan Konsumen dan Pengamanan Perdagangan | Persentase alat ukur timbangan dan perlengkapannya (UTTP) yang bertanda tera sah | 100 | 85.08 | 92.67 |
| | | | Persentase Tindak Lanjut Hasil Temuan Barang Beredar yang tidak Sesuai Dengan Ketentuan | 95 | 80 | 85 |
| 5 | 3 06 02 05 | Program Promosi dan Informasi Daerah | Persentase Jenis Produk Yang Dipasarkan | 100 | 100 | 98.54 |
| 6 | 3 06 02 06 | Program Pengembangan Sarana Distribusi Perdagangan | Persentase Pasar Tradisional yang dibangun | 100 | 92.68 | 96.96 |
| | | | Persentase Pasar Tradisional yang direvitalisasi | 100 | 75 | 80 |
| | | | Survey Kepuasan Masyarakat (Pedagang) | 79 | 69.82 | 75 |
| | | | Persentase informasi harga Barang Pokok dan Penting yang akurat | 100 | 100 | 100 |
| 7 | 3 06 02 07 | Program Pengembangan Usaha Perdagangan | Persentase Rekomendasi Izin Usaha yang diterbitkan | 100 | 84.67 | 77.27 |
| | | | Persentase Petani yang mendapat Resi Gudang | 100 | 100 | 0.00 |

3 07

**BIDANG
PERINDUSTRIAN
DINAS PERINDUSTRIAN**

3 07 01

| | | | | | | |
|--|------------|--|---|-----|-----|-------|
| | 3 07 01 01 | Program Pelayanan Administrasi Perkantoran | Persentase unit kerja yang mendapatkan pelayanan administrasi perkantoran | 100 | 100 | 8834 |
| | | | Rata-rata capaian kinerja kegiatan | | | 0.00 |
| | 3 07 01 02 | Program Peningkatan Sarana dan Prasarana Aparatur | Persentase sarana dan prasarana aparatur dalam kondisi baik | 100 | 100 | 100 |
| | | | Cakupan Pelayanan Administrasi Perkantoran | | | 0.00 |
| | 3 07 01 03 | Program Peningkatan Pengembangan Sistem Pelaporan Capaian Kinerja dan Keuangan | Persentase laporan kinerja dan keuangan yang disusun dan dilaporkan tepat waktu | 100 | 100 | 98.57 |
| | | | Persentase ketersediaan laporan kinerja dan keuangan yang wajib disusun | | | 0.00 |

| | Kode Anggaran | Urusan/Bidang Urusan Pemerintahan Daerah dan Program/Kegiatan | Indikator Kinerja Program(Outcome) / Kegiatan(Output) | Target | Realisasi | Tingkat Capaian (%) |
|------------|---------------|---|---|--------|-----------|---------------------|
| 4 | 3 07 01 04 | Program Peningkatan Kualitas Kelembagaan Koperasi | Persentase Koperasi yang dibina dengan SHU yang meningkat | 80 | 80 | 100.00 |
| | | | Persentase Koperasi Aktif | 87.84 | 82.07 | 90 |
| | | | Persentase Koperasi Berkualitas | 100 | 75 | 80 |
| 5 | 3 07 01 04 | PROGRAM PEMBINAAN, PENUMBUHAN DAN PENGEMBANGAN INDUSTRI LOGAM, MESIN, ALAT TRANSPORTASI DAN ELEKTRONIKA | Persentase Bertambahnya Pelaku Usaha Industri Logam dan Aneka | 100 | 98 | 97.71 |
| | | | Persentase Bertambahnya Usaha Industri Logam dan Aneka | 100 | 98 | 99 |
| | 3 07 01 05 | Program Pengembangan Kewirausahaan dan Keunggulan Kompetitif Usaha Kecil Menengah | Persentase Bertambahnya Pelaku Usaha Mikro | 100 | 50 | 60 |
| | 3 07 01 05 | PROGRAM PEMBINAAN, PENUMBUHAN DAN PENGEMBANGAN INDUSTRI BERBASIS AGRO DAN KIMIA | Persentase Bertambahnya Pelaku Usaha Industri Agro dan Kimia | 100 | 80 | 87.78 |
| | | | Persentase Bertambahnya Usaha Industri Agro dan Kimia | 100 | 90 | 85 |
| | 3 07 01 06 | Program Pengembangan Sistem Pendukung Usaha Bagi Usaha Mikro Kecil dan Menengah | Persentase UMICM Yang Memiliki Izin Usaha | 100 | 90 | 100.00 |
| 4 | | FUNGSI PENUNJANG URUSAN PEMERINTAHAN | | | | |
| 4 01 | | FUNGSI PENUNJANG ADMINISTRASI PEMERINTAHAN | | | | |
| 4 01 03 | | SEKRETARIAT DAERAH | | | | |
| | | BAGIAN TATA PEMERINTAHAN | | | | |
| 4 01 03 01 | | Program Peningkatan Kinerja Aparatur Daerah | Nilai Evaluasi Tim Pusat terhadap LPPD Kabupaten | 3 | 3 | 92.51 |
| 4 01 03 02 | | Program Fasilitasi dan Penataan Batas Wilayah | Persentase Penyelesaian Konflik Batas Wilayah | 100 | 80 | 90 |
| 4 01 03 04 | | Program Peningkatan Kesadaran Luhur Perjuangan Bangsa | Persentase Pelaksanaan Peringatan Hari Besar Yang Tepat Waktu | 100 | 90 | 95.94 |
| | | BAGIAN HUKUM | | | | |
| 4 01 03 17 | | Program Penataan Peraturan Perundang-undangan | Persentase Produk hukum yang disebarluaskan | 100 | 100 | 87.89 |
| | | BAGIAN ORGANISASI | | | | |
| 4 01 03 22 | | Program peningkatan Sistem Akuntabilitas Kinerja Instansi Pemerintah | Persentase Laporan Kinerja Instansi Pemerintah (SKPD) tepat waktu | 100 | 95 | 96.47 |

| Kode Anggaran | Urusan/Bidang Urusan Pemerintahan Daerah dan Program/Kegiatan | Indikator Kinerja Program(Outcome) / Kegiatan(Output) | Target | Realisasi | Tingkat Capaian (%) | |
|--|---|--|--|-----------|---------------------|-------|
| 2 | 4 01 03 23 | Program Peningkatan Ketatalaksanaan SKPD | persentase SKPD yang memiliki SOP | 90 | 80 | 79.11 |
| 3 | 4 01 03 24 | Program Penataan Organisasi Perangkat Daerah | Persentase SKPD yang tepat fungsi dan tepat ukuran | 100 | 85 | 86.57 |
| BAGIAN HUBUNGAN MASYARAKAT DAN PROTOKOL | | | | | | |
| 1 | 4 01 03 08 | Program publikasi Informasi | Persentase informasi Pembangunan Daerah terhadap publik Melalui Media Massa dan Media Elektronik | 100 | 90 | 84.85 |
| | | | Persentase informasi pembangunan daerah terhadap publik melalui media massa dan media elektronik | 100 | 85 | 100 |
| 2 | 4 01 03 09 | Program Protokoler | Persentase kegiatan Kepala Daerah dan wakil yang dilayani terhadap jadwal yang telah disusun keprato | 100 | 90 | 80 |
| BAGIAN UMUM | | | | | | |
| 1 | 4 01 03 18 | Program Pelayanan Administrasi Perkantoran | Persentase unit kerja yang mendapatkan pelayanan administrasi perkantoran | 100 | 100 | 91.24 |
| 2 | 4 01 03 19 | Program Peningkatan pengembangan sistem pelaporan capaian kinerja dan keuangan | Persentase ketersediaan laporan kinerja dan keuangan yang wajib disusun | 100 | 90 | 95 |
| 3 | 4 01 03 20 | Program Peningkatan pelayanan kedinasan kepala daerah/wakil kepala daerah | Persentase pelayanan kedinasan Kepala Daerah/Wakil Kepala daerah yang dilayani dengan baik dan tepat waktu | 100 | 100 | 83.48 |
| | 4 01 03 21 | Program Peningkatan dan Pengembangan Pengelolaan Keuangan Daerah | Persentase pelayanan administrasi keuangan yang baik lingkup setda | 100 | 100 | 78.34 |
| BAGIAN PENGADAAN BARANG DAN JASA | | | | | | |
| | 4 01 03 16 | Program Peningkatan Pelayanan Pengadaan Barang dan Jasa Pemerintah | Persentase SUM pengelola layanan pengadaan barang dan jasa | 100 | 80 | 70.48 |
| | | | Persentase paket pekerjaan yang dapat diselesaikan proses selangnya | 100 | 85 | 90 |
| | | | Persentase paket pekerjaan yang dapat diselesaikan proses selangnya | 100 | 80 | 95 |
| | | | Persentase SDM pengelola layanan pengadaan barang dan jasa | 100 | 90 | 80 |
| | | | Persentase paket pekerjaan yang dapat diselesaikan proses selangnya | 100 | 85 | 95 |

| Kode Anggaran | Urusan/Bidang Urusan Pemerintahan Daerah dan Program/Kegiatan | Indikator Kinerja Program(Outcome) / Kegiatan(Output) | Target | Realisasi | Tingkat Capstan (%) |
|---------------|---|---|--------|-----------|---------------------|
|---------------|---|---|--------|-----------|---------------------|

BAGIAN KESEJAHTERAAN RAKYAT

| | | | | | |
|--------------|--|--|-----|----|-------|
| 4 01 03 06 | PROGRAM PEMBINAAN KEHIDUPAN BERAGAMA UNTUK MENINGKATKAN IMAN DAN TAQWA | Persentase kegiatan keagamaan yang menunjang kehidupan beragama | 77 | 53 | 74.62 |
| 2 4 01 03 07 | PROGRAM PEMBINAAN KESEJAHTERAAN PEMBANGUNAN MASYARAKAT | Persentase kegiatan sosial keagamaan yang terakomodir yang sesuai tupoksi dan menunjang kesejahteraan rakyat | 100 | 85 | 86.89 |
| | | Persentase kegiatan sosial keagamaan yang terakomodir yang sesuai tupoksi dan menunjang kesejahteraa | 98 | 95 | 98 |

RAGLAN PERLENGKAPAN

| | | | | | |
|------------|---|--|-----|-----|-------|
| 4 01 03 13 | Program Pelayanan Administrasi Perkantoran | Tingkat kualitas administrasi perkantoran lingkup Sekretariat Daerah dan seluruh SKPD di Kabupaten T | 100 | 100 | 96.22 |
| 401 03 14 | Program Peningkatan Sarana Dan Prasarana Aparatur | Presentase pemenuhan sarana dan prasarana sesuai stand art | 75 | 95 | 94.28 |
| | | Presentase sarana dan prasarana aparatur dalam kondisi baik | 95 | 90 | 85 |
| 4 01 03 15 | Program Peningkatan Pelayanan Kedinasan Kepala Daerah / Wakil Kepala Daerah | Persentase pelayanan kedinasan Kepala Daerah/Wakil Kepala daerah yang dilayani dengan baik dan tepat | 100 | 100 | 98.76 |

BAGIAN EKONOMI DAN PEMBANGUNAN

| | | | | | |
|------------|---|---|-----|----|-------|
| 401 03 10 | Program Peningkatan pengembangan sistem pelaporan pencapaian kinerja dan keuangan | Persentase laporan kinerja dan keuangan yang disusun dan dilaporkan tepat waktu | 95 | 85 | 82.03 |
| 4 01 03 11 | Program peningkatan pengendalian bidang pembangunan | Presentase perusahaan yang berkontribusi pada pembangunan Daerah melalui tanggung jawab sosial perusahaan (TJSP) | 85 | 80 | 95 |
| 4 01 03 12 | Program perumusan kebijakan perekonomian | Persentase rumusan kebijakan pengembangan di bidang pertanian kehutanan perkebunan pertambangan dan energi yang ditindaklanjuti | 100 | 90 | 95.64 |

4 01 04 SEKRETARIAT DPRD

| | | | | | |
|------------|-------------------|-------------------|----|----|-------|
| 4 01 04 01 | Program Pelayanan | Rata-rata capaian | 90 | 95 | 85.64 |
|------------|-------------------|-------------------|----|----|-------|

| No | Kode Anggaran | Urusan/Bidang Urusan Pemerintahan Daerah dan Program/Kegiatan | Indikator Kinerja Program(Outcome) / Kegiatan(Output) | Target | Realisasi | Tingkat Capaian (%) |
|----|---------------|--|---|--------|-----------|---------------------|
| | | Administrasi Perkantoran | kinerja kegiatan | | | |
| | 4 01 04 02 | Program Peningkatan Sarana dan Prasarana Aparatur | Persentase sarana dan prasarana aparatur dalam kondisi baik | 90 | 90 | 77.56 |
| 3 | 4 01 04 03 | Program Peningkatan Kapasitas Sumber Daya Aparatur | Persentase peningkatan Kualitas SDM Set. DPRD dalam menjalankan kegiatan pelayanan Kesekretariatan | 90 | 90 | 98.48 |
| 4 | 4 01 04 04 | Program Peningkatan Pengembangan Sistem Pelaporan Capaian Kinerja dan Keuangan | Persentase ketersediaan laporan kinerja dan keuangan yang wajib disusun | 100 | 100 | 71.64 |
| | 4 01 04 05 | Program Peningkatan Kapasitas Pimpinan dan Anggota DPRD | Persentase kegiatan Dewan yang terfasilitasi dalam meningkatkan kapasitas Pimpinan dan Anggota DPRD | 90 | 90 | 98.14 |
| 6 | 4 01 04 06 | Program Peningkatan Kapasitas Lembaga Perwakilan Rakyat Daerah | Persentase risalah spat Dewan yang terselesaikan tepat waktu | 90 | 90 | 77.16 |
| 7 | 4 01 04 07 | Program Fasilitasi Penganggaran dan Pengawasan | Persentase dalam memfasilitasi Penganggaran dan pengawasan DPRD yang terselesaikan tepat waktu | 70 | 70 | 87.31 |

4 01 10 KECAMATAN TAPIN UTARA

| | | | | | | |
|---|------------|---|---|-----|----|-------|
| | 4 01 10 01 | Program Pelayanan Administrasi Perkantoran | Rata-rata capaian kinerja kegiatan | | 12 | 85.02 |
| 2 | 4 01 10 02 | Program Peningkatan Sarana dan Prasarana Apartur | Persentase Ketersediaan Sarana dan Prasarana Aparatur Dalam Kondisi Baik | 100 | 12 | 50.27 |
| 3 | 4 01 10 03 | Program Peningkatan Pengembangan Sistem Pelaporan Capaian Kinerja dan Keuangan | Persentase Ketersediaan Laporan Kinerja / Keuangan dan Dokumen Perencanaan Yang Wajib Disusun Oleh SKPD | 100 | 12 | 34.30 |
| | 4 01 10 04 | Program Peningkatan Partisipasi Masyarakat Dalam Kegiatan Keagamaan dan Ekonomi Masyarakat Desa | Tingkat partisipasi pelaku usaha kecamatan | | 12 | 88.94 |
| | 4 01 10 05 | Program Pembinaan Pelaksanaan Pemerintahan Umum, Kamtibmas dan Organisasi Kecamatan | | | | 77.60 |
| | 4 01 10 06 | Program Perencanaan Pembangunan Kecamatan | | | | 96.00 |

10ELURAHAN RANTAU KIWA

| | | | | | | |
|--|------------|--|--|--|--|-------|
| | 4 01 10 38 | Program Pembangunan Sarana dan Prasarana Kelurahan | | | | 96.63 |
| | 4 01 10 39 | Program Pemberdayaan Masyarakat di Kelurahan | | | | 74.42 |

**SAS II 1100. RAPID 2021
KABUPATEN TAPIN**

| I No | Kode Anggaran | Urusan/Bidang Urusan Pemerintahan Daerah dan Program/Kegiatan | Indikator Kinerja Program(Outcome) / Kegiatan(Output) | Target | Realisasi | Tingkat Capaian (%) |
|---------------------------------------|---------------|--|---|--------|-----------|---------------------|
| KELURAHAN RANTAU KANAN | | | | | | |
| | 4 01 10 38 | Program Pembangunan Sarana dan Prasarana Kelurahan | | | | 98.23 |
| 2 | 4 01 10 39 | Program Pemberdayaan Masyarakat di Kelurahan | | | | 82.58 |
| KELURAHAN RANGDA MALINGKUNG | | | | | | |
| 1 | 4 01 10 38 | Program Pembangunan Sarana dan Prasarana Kelurahan | | | | 97.07 |
| | 4 01 10 39 | Program Pemberdayaan Masyarakat di Kelurahan | | | | 66.15 |
| KELURAHAN KUPANG | | | | | | |
| | 4 01 10 38 | Program Pembangunan Sarana dan Prasarana Kelurahan | | | | 96.27 |
| 2 | 4 01 10 39 | Program Pemberdayaan Masyarakat di Kelurahan | | | | 69.78 |
| 4 01 16 KECAMATAN TAPIN TENGAH | | | | | | |
| 1 | 4 01 16 01 | Program Pelayanan Adiministrasi Perkantoran | Rata-rata capaian kinerja kegiatan | 100 | 12 | 98.88 |
| | | | Persentase Penyelesaian Pengaduan Masyarakat Yang Diselesaikan (%) | 100 | 12 | 85 |
| | | | Persentase Layanan Masyarakat Dengan Indeks Minimal 75 (%) | 100 | 12 | 90 |
| | | | Indeks Kepuasan Masyarakat Dalam Pelayanan (Nilai) | 86 | 12 | 85 |
| 2 | 4 01 16 02 | Program Peningkatan Sarana dan Prasarana Aparatur | Persentase Ketersediaan Sarana dan Prasarana Aparatur Dalam Kondisi Baik | 80 | 12 | 93.16 |
| | 4 01 16 03 | Program Peningkatan Pengembangan Sistem PelaporanCapaian Kinerja dan Keuangan | Persentase Ketersediaan Laporan Kinerja / Keuangan dan Dokumen Perencanaan Yang Wajib Disusun Oleh SKPD | 100 | 12 | 99.94 |
| | 4 01 16 04 | Program Pen ingkatan Partisipasi Masyarakat Dalam Kegiatan Keagamaan dan Ekonomi Masyarakat Desa | Tingkat partisipasi pelaku usaha kecamatan | 100 | 12 | 99.39 |
| | | | Tingkat partisipasi masyarakat dalam kegiatan keagamaan | 65 | 12 | 80 |
| | 4 01 16 05 | Program Pembinaan Pelaksanaan Pemerintahan Umum, Kamtibmas dan Organisasi Kecamatan | Perientase Desa Yang Melaksanakan Administrasi Desa Sesuai Ketentuan | 100 | 12 | 98.44 |
| | 4 01 16 06 | Program Perencanaan Pembangunan Kecamatan | Persentase usulan masyarakat (RKPDdes) yang diakomodir dalam | 100 | 12 | 99.85 |

| No | Kode Anggaran | Urusan/Bidang Urusan Pemerintahan Daerah dan Program/Kegiatan | Indikator Kinerja Program(Outcome) / Kegiatan(Output) | Target | Realisasi | Tingkat Capaian (%) |
|----|---------------|---|--|--------|-----------|---------------------|
| | | | musrenbang kecamatan | | | |
| | 4 01 17 | KECAMATAN TAPIN SELATAN | | | | |
| 1 | 4 01 17 01 | Program Pelayanan Administrasi Perkantoran | persentasi pengaduan masyarakat yang diselesaikan | 100 | 98 | 95.11 |
| | | | Persentase Layanan Masyarakat dengan indeks Minimal 75 | 100 | 85 | 90 |
| | | | Indeks kepuasan Masyarakat Dalam Pelayanan Masyarakat | 86.4 | 80 | 85 |
| | | | <u>Masyarakat</u> | | | |
| | | | Rata-rata capaian kinerja kegiatan | 100 | 90 | 85 |
| 2 | 4 01 17 02 | Program Peningkatan Sarana dan Prasarana Aparatur | Persentase Sarana dan Prasarana Aparatur Dalam Kondisi Baik | 100 | 95 | 93.18 |
| 3 | 4 01 17 03 | Program Peningkatan Pengembangan Sistem PelaporanCapaian Kinerja dan Keuangan | Persentase laporan kinerja dan keuangan yang disusun dan dilaporkan tepat waktu | 100 | 100 | 100.00 |
| 4 | 4 01 17 04 | Program Peningkatan Partisipasi Masyarakat Dalam Kegiatan Keagamaan dan Ekonomi Masyarakat Desa | Tingkat Partisipasi Masyarakat dalam kegiatan keagamaan | 65 | 60 | 89.86 |
| | | | Tingkat partisipasi pelaku usaha kecamatan | 100 | 80 | 96 |
| 5 | 4 01 17 05 | Program Pembinaan Pelaksanaan Pemerintahan Umum, Kamtibmas dan Organisasi Kecamatan | persentase Desa dengan Administrasi yang baik | 100 | 78 | 97.30 |
| 6 | 4 01 17 06 | Program Perencanaan Pembangunan Kecamatan | Persentase usulan masyarakat (RKPDes) yang diakomodir dalam musrenbang kecamatan | 100 | 100 | 100.00 |
| | | KELURAHAN TAMBARANGAN | | | | |
| 1 | 4 01 17 38 | Program Pembangunan Sarana dan Prasarana Kelurahan | | 100 | 95 | 94.25 |
| 2 | 4 01 17 39 | Program Pemberdayaan Masyarakat di Kelurahan | | 100 | 85 | 85.34 |
| | 4 01 15 | KECAMATAN SALAM BABARIS | | | | |
| 1 | 4 01 15 01 | Program Pelayanan Administrasi Perkantoran | persentase unit kerja yang mendapatkan pelayanan administrasi perkantoran | 100 | 92 | 95.76 |
| | | | Rata-rata Capaian Kinerja Kegiatan (%) | 100 | 90 | 100 |
| | | | Persentase Penyelesaian Pengaduan Masyarakat yang telah diselesaikan (%) | 100 | 95 | 98 |

| No | Kode Anggaran | Urusan/Bidang Urusan Pemerintahan Daerah dan Program/Kegiatan | Indikator Kinerja Program(Outcome) / Kegiatan(Output) | Target | Realisasi | Tingkat Capaian (%) |
|----|----------------|---|--|--------|-----------|---------------------|
| | | | Indeks Kepuasan Masyarakat dalam Pelayanan | 85 | 90 | 80 |
| 2 | 4 01 15 02 | Program Peningkatan Sarana Dan Prasarana Aparatur | Persentase Ketersediaan Sarana dan Prasarana Aparatur Dalam Kondisi Baik (%) | 80 | 90 | 93.40 |
| 3 | 4 01 15 03 | Program Peningkatan Pengembangan Sistem Pelaporan Capaian Kinerja Dan Keuangan | Persentase Laporan Kinerja dan Keuangan yang disusun baik dan dilaporkan tepat waktu (%) | 100 | 90 | 80.41 |
| 4 | 4 01 15 04 | Program Peningkatan Partisipasi Masyarakat Dalam Kegiatan Keagamaan dan Ekonomi Masyarakat Desa | Tingkat Partisipasi Masyarakat dalam Kegiatan Keagamaan (%) | 65 | 90 | 79.77 |
| | | | Tingkat partisipasi pelaku usaha kecamatan | 100 | | 0.00 |
| 5 | 4 01 15 05 | Program Pembinaan Pelaksanaan Pemerintahan Umum, Kamtibmas dan Organisasi Kecamatan | Persentase Laporan Pengaduan Kamtibmas yang ditindaklanjuti (%) | 100 | 95 | 93.91 |
| | | | Persentase Desa yang Melaksanakan Administrasi Pemerintahan Desa sesuai ketentuan (%) | 100 | 86 | 85 |
| 6 | 4 01 15 06 | Program Perencanaan Pembangunan Kecamatan | Persentase usulan masyarakat (RKPDes) yang diakomodir dalam musrenbang kecamatan | 100 | 96 | 99.92 |
| | 4 01 08 | KECAMATAN PIANI | | | | |
| | 4 01 08 01 | Program Pelayanan Administrasi Perkantoran | Persentase Pengaduan Masyarakat Yang di Selesaikan | 100 | 100 | 94.30 |
| | | | Persentase Layanan Masyarakat dengan Indeks Minimal 75 | 100 | 100 | 95 |
| | | | Indeks Kepuasan Masyarakat Dalam Pelayanan | 86.5 | 86.6 | 90 |
| | | | Rata-rata capaian kinerja kegiatan | 100 | 90 | 86 |
| | 4 01 08 02 | Program Peningkatan Sarana Dan Prasarana Aparatur | Persentase Sarana dan Prasarana Aparatur Dalam Kondisi Baik | 100 | 85 | 74.87 |
| | 4 01 08 03 | Program Peningkatan Pengembangan Sistem Pelaporan Capaian Kinerja Dan Keuangan | Persentase Laporan Kinerja dan Keuangan yang disusun dan dilaporkan Tepat Waktu | 100 | 100 | 78.90 |

| | Kode Anggaran | Urusan/Bidang Urusan Pemerintahan Daerah dan Program/Kegiatan | Indikator Kinerja Program(Outcome) / Kegiatan(Output) | Target | Realisasi | Tingkat Capaian (%) |
|---|----------------|--|---|--------|------------|---------------------|
| 4 | 4 01 08 04 | Program Peningkatan Partisipasi Masyarakat Dalam Kegiatan Keagamaan dan Ekonomi Masyarakat Desa | Tingkat Partisipasi Masyarakat Dalam Kegiatan Keagamaan | 40 | 69 | 79.60 |
| | | | Tingkat partisipasi pelaku usaha kecamatan | 100 | 100 | 100 |
| | 4 01 08 05 | Program Pembinaan Pelaksanaan Pemerintahan Umum, Kamtibmas dan Organisasi Kecamatan | Persentase Desa Dengan Administrasi Yang Baik | 100 | 100 | 98.13 |
| 6 | 4 01 08 06 | Program Perencanaan Pembangunan Kecamatan | Persentase Usulan Masyarakat (RKPDes) Yang diakomodir Dalam Musrenbang Kecamatan | 100 | 91 | 98.33 |
| | 4 01 09 | KECAMATAN LOKPAIKAT | | | | |
| | 4 01 09 01 | Program Pelayanan Adiministrasi Perkantoran | Persentase unit kerja yang mendapatkan pelayanan administrasi perkantoran | 100 | 100 | 94.06 |
| | | | Rata-Rata Capaian Kinerja Kegiatan (%) | 100 | 100 | 100 |
| | | | Persentase Pengaduan Masyarakat Yang Diselesaikan (%) | 100 | 100 | 100 |
| | | | Persentase Layanan Masyarakat Dengan Indeks Minimal 75 | 100 | 100 | 100 |
| | | | Indeks Kepuasan Masyarakat Dalam Pelayanan (N Hai) | 86.8 | 86.39 | 87 |
| | 4 01 09 02 | Program Peningkatan Sarana dan Prasarana Aparatur | Persentase Ketersediaan Sarana dan Prasarana Aparatur Dalam Kondisi Baik | 80 | 50 | 87.68 |
| | 4 01 09 03 | Program Peningkatan Pengembangan Sistem PelaporanCapaian Kinerja dan Keuangan | Persentase Laporan Kinerja dan Keuangan Yang Disusun dan Dilaporkan Tepat Waktu (%) | 100 | 100 | 100 |
| | 4 01 09 04 | Program Peningkatan Partisipasi Masyarakat Dalam Kegiatan Keagamaan dan Ekonomi Masyarakat Desa | Tingkat Partisipasi Pelaku Usaha Kecamatan (%) | 100 | 100 | 93.71 |
| | | | Tingkat Partisipasi Masyarakat Dalam Kegiatan Keagamaan (04) | 85 | 65 | 80 |
| | 4 01 09 05 | Program Pembinaan Pelaksanaan Pemerintahan Umum, Kamtibmas dan Organisasi Kecamatan | Persentase Desa dengan Administrasi yang Baik (%) | 100 | 100 | 76.85 |

| No | Kode Anggaran | Urusan/Bidang Urusan Pemerintahan Daerah dan Program/Kegiatan | Indikator Kinerja Program(Outcome) / Kegiatan(Output) | Target | Realisasi | Tingkat Capaian (%) |
|---------------------------------------|---------------|---|---|--------|-----------|---------------------|
| 6 | 4 01 09 06 | Program Perencanaan Pembangunan Kecamatan | Persentase usulan masyarakat (RKPDDes) yang diakomodir dalam musrenbang kecamatan | 100 | 100 | 99.73 |
| KELURAHAN BITAHAN | | | | | | |
| 1 | 4 01 09 38 | Program Pembangunan Sarana dan Prasarana Kelurahan | Persentase Sarana dan prasarana kelurahan dalam kondisi baik (°) | 100 | 50 | 91.51 |
| 2 | 4 01 09 39 | Program Pemberdayaan Masyarakat di Kelurahan | Persentase penduduk di kelurahan yang mendapatkan pemberdayaan (%) | 100 | 100 | 14.96 |
| 4 01 14 KECAMATAN HATUNG UN | | | | | | |
| 1 | 4 01 14 01 | Program Pelayanan Adiministrasi Perkantoran | Rata-rata capaian kinerja kegiatan | 100 | 100 | 99.05 |
| | | | Persentase Penyelesaian Pengaduan Masyarakat Yang Diselesaikan (%) | 100 | 85 | 90 |
| | | | Persentase Layanan Masyarakat Dengan Indeks Minimal 75 (%) | 100 | 85 | 99 |
| | | | Indeks Kepuasan Masyarakat Dalam Pelayanan (N dap | 86 | 85 | 80 |
| | 4 01 14 02 | Program Peningkatan Sarana dan Prasarana Aparatur | Persentase Ketersediaan Sarana dan Prasarana Aparatur Dalam Kondisi Baik | 80 | 90 | 99.93 |
| | 4 01 14 03 | Program Peningkatan Pengembangan Sistem Pelaporan Capaian Kinerja dan Keuangan | Persentase Ketersediaan Laporan Kinerja / Keuangan dan Dokumen Perencanaan Yang Wajib Disusun Oleh SKPD | 100 | 100 | 100,00 |
| | 4 01 14 04 | Program Peningkatan Partisipasi Masyarakat Dalam Kegiatan Keagamaan dan Ekonomi Masyarakat Desa | Tingkat partisipasi pelaku usaha kecamatan | 100 | 100 | 100.00 |
| | 4 01 14 05 | Program Pembinaan Pelaksanaan Pemerintahan Umum, Kamtibmas dan Organisasi Kecamatan | Persentase Desa Yang Melaksanakan Administrasi Desa Sesuai Ketentuan | 100 | 100 | 100.00 |
| | 4 01 14 06 | Program Perencanaan Pembangunan Kecamatan | Persentase usulan masyarakat (RKPDDes) yang diakomodir dalam musrenbang kecamatan | 100 | 100 | 100.00 |
| 4 01 12 KECAMATAN CANDI LARAS SELATAN | | | | | | |
| | 4 01 12 01 | Program Pelayanan Adiministrasi Perkantoran | Rata-rata Capaian Kinerja Kegiatan | 100 | 100 | 99.34 |

| Kode Anggaran | Urusan/Bidang Urusan Pemerintahan Daerah dan Program/Kegiatan | Indikator Kinerja Program(Outcome) / Kegiatan(Output) | Target | Realisasi | Tingkat Capaian (%) |
|----------------|---|---|--------|-----------|---------------------|
| | | Persentase Penyelesaian Pengaduan Masyarakat Yang Diselesaikan (%) | 100 | 100 | 100 |
| | | Persentase Layanan Masyarakat Dengan Indeks Minimal 75 (%) | 100 | 75 | 80 |
| | | Indeks Kepuasan Masyarakat Dalam Pelayanan (Nilai) | 85 | 85 | 90 |
| 4 01 12 02 | Program Peningkatan Sarana dan Prasarana Aparatur | Persentase Ketersediaan Sarana dan Prasarana Aparatur Dalam Kondisi Baik | 80 | 86 | 99.03 |
| 4 01 12 03 | Program Peningkatan Pengembangan Sistem Pelaporan Capaian Kinerja dan Keuangan | Persentase laporan kinerja dan keuangan yang disusun dan dilaporkan tepat waktu (%) | 100 | 90 | 77.10 |
| 4 01 12 04 | Program Peningkatan Partisipasi Masyarakat Dalam Kegiatan Keagamaan dan Ekonomi Masyarakat Desa | Tingkat partisipasi masyarakat dalam kegiatan keagamaan (%) | 80 | 95 | 99.10 |
| | | Tingkat partisipasi pelaku usaha kecamatan (%) | 100 | 86 | 90 |
| 4 01 12 05 | Program Pembinaan Pelaksanaan Pemerintahan Umum, Kamtibmas dan Organisasi Kecamatan | Persentase Desa dengan Administrasi yang baik | 100 | 100 | 99.98 |
| | | Persentase laporan pengaduan kamtibmas yang ditidklanjuti | 100 | 85 | 95 |
| 4 01 12 06 | Program Perencanaan Pembangunan Kecamatan | Persentase usulan masyarakat (RKPDDes) yang diakomodir dalam musrenbang kecamatan (%) | 100 | 100 | 99.93 |
| 4 01 13 | KECAMATAN CANDI LARAS UTARA | | | | |
| 4 01 13 01 | Program Pelayanan Adiministrasi Perkantoran | Rata-rata capaian kinerja kegiatan | 100 | 100 | 95 |
| 4 01 13 02 | Program Peningkatan Sarana dan Prasarana Aparatur | | 100 | 95 | 99.25 |
| 4 01 13 03 | Program Peningkatan Pengembangan Sistem Pelaporan Capaian Kinetja dan Keuangan | | 100 | 100 | 100.00 |
| 4 01 13 04 | Program Peningkatan Partisipasi Masyarakat Dalam Kegiatan Keagamaan dan Ekonomi Masyarakat Desa | Tingkat partisipasi pelaku usaha kecamatan | 100 | 100 | 100.00 |
| 5 4 01 13 05 | Program Pembinaan Pelaksanaan Pemerintahan Umum, Kamtibmas dan Organisasi Kecamatan | Persentase laporan pengaduan kamtibmas yang ditidklanjuti | 100 | 90 | 100.00 |

| | Kode Anggaran | Urusan/Bidang Urusan Pemerintahan Daerah dan Program/Kegiatan | Indikator Kinerja Program(Outcome) / Kegiatan(Output) | Target | Realisasi | Tingkat Capaian (%) |
|----------------------------------|---------------|---|---|--------|-----------|---------------------|
| 6 | 4 01 13 06 | Program <i>Perencanaan</i> Pembangunan Kecamatan | Persentase usulan masyarakat (RKPDDes) yang diakomodir dalam musrenbang kecamatan | 100 | 90 | 100.00 |
| 4 01 18 KECAMATAN BINUANG | | | | | | |
| 1 | 401 18 01 | Program Pelayanan Adiministrasi Perkantoran | Rata-rata capaian kinerja kegiatan (%) | 100 | 100 | 97.28 |
| | | | Persentase Penyelesaian Pengaduan Masyarakat yang diselesaikan (%) | 100 | 100 | 100 |
| | | | Persentase Layanan Masyarakat dengan Indeks Minimal 75 (%) | 100 | 100 | 100 |
| | | | Indek Kepuasan Masyarakat dalam Pelayanan (Nilai) | 85 | 84.02 | 85 |
| 2 | 4 01 18 02 | Program Peningkatan Sarana dan Prasarana Aparatur | Persentase <i>Ketersediaan</i> Sarana dan Prasarana Aparatur Dalam Kondisi Baik | 80 | 90 | 96.71 |
| 3 | 4 01 18 03 | Program Peningkatan Pengembangan Sistem Pelaporan Capaian Kinerja dan Keuangan | Persentase laporan kinerja dan keuangan yang disusun dan dilaporkan tepat waktu (%) | 100 | 100 | 99.78 |
| 4 | 4 01 18 04 | Program Peningkatan Partisipasi Masyarakat Dalam Kegiatan Keagamaan dan Ekonomi Masyarakat Desa | Tingkat partisipasi masyarakat dalam kegiatan keagamaan (%) | 75 | 60 | 95.80 |
| | | | Tingkat partisipasi pelaku usaha kecamatan (%) | 100 | 93 | 0.00 |
| 5 | 4 01 18 05 | Program Pembinaan Pelaksanaan Pemerintahan Umum, Kamtibmas dan Organisasi Kecamatan | Persentase Desa Yang Melaksanakan Administrasi Desa Sesuai Ketentuan (%) | 100 | 100 | 99.81 |
| | | | Persentase laporan pengaduan kamtibmas yang ditidakanjuti (%) | 100 | 100 | 0.00 |
| 6 | 4 01 18 06 | Program Perencanaan Pembangunan Kecamatan | Persentase usulan masyarakat (RKPDDes) yang diakomodir dalam musrenbang kecamatan (%) | 100 | 100 | 100.00 |
| KELURAHAN BINUANG | | | | | | |
| 1 | 4 01 18 38 | Program Pembangunan Sarana dan Prasarana Kelurahan | | 100 | 90 | 95.44 |
| 2 | 4 01 18 39 | Program Pemberdayaan Masyarakat di Kelurahan | | 100 | 75 | 62.24 |
| KELURAHAN FtAYA BELANTI | | | | | | |

| Kode Anggaran | Urusan/Bidang Urusan Pemerintahan Daerah dan Program/Kegiatan | Indikator Kinerja Program(Outcome) / Kegiatan(Output) | Target | Realisasi | Tingkat Capaian (V.) |
|-------------------------------------|---|---|--------|-----------|----------------------|
| 4 01 18 38 | Program Pembangunan Sarana dan Prasarana Kelurahan | | 100 | 95 | 99.99 |
| 4 01 18 39 | Program Pemberdayaan Masyarakat di Kelurahan | | 100 | 80 | 77.78 |
| KELURAHAN KARANGAN PUTIH | | | | | |
| 4 01 18 38 | Program Pembangunan Sarana dan Prasarana Kelurahan | | 100 | 90 | 93.94 |
| 4 01 18 39 | Program Pemberdayaan Masyarakat di Kelurahan | | 100 | 86 | 77.35 |
| 4 01 11 KECAMATAN BAKARANGAN | | | | | |
| 401 11 01 | Program Pelayanan Adiministrasi Perkantoran | Persentase Pengaduan Masyarakat yang diselesaikan | 100 | 100 | 99.79 |
| | | Persentase Layanan Masyarakat dengan Indeks Minimal 75 | 100 | 100 | 100 |
| | | Indeks Kepuasan Masyarakat Dalam Pelayanan Masyarakat | 86 | 85 | 85 |
| | | Rata-rata capaian kinerja kegiatan | 100 | 100 | 100 |
| 2 4 01 11 02 | Program Peningkatan Sarana dan Prasarana Aparatur | Persentase sarana dan Prasarana Aparatur dalam kondisi baik | 100 | 100 | 98.91 |
| 3 4 01 11 03 | Program Peningkatan Pengembangan Sistem Pelaporan Capaian Kinerja dan Keuangan | | 100 | 100 | 98.26 |
| 4 4 01 11 04 | Program Peningkatan Partisipasi Masyarakat Dalam Kegiatan Keagamaan dan Ekonomi Masyarakat Desa | Tingkat partisipasi pelaku usaha kecamatan | 100 | 100 | 99.42 |
| 5 401 11 05 | Program Pembinaan Pelaksanaan Pemerintahan Umum, Kaintibmas dan Organisasi Kecamatan | Persentase laporan pengaduan kamtibmas yang ditidakanlajuti | 100 | 100 | 99.87 |
| 6 4 01 11 06 | Program Perencanaan Pembangunan Kecamatan | | | | 98.40 |
| 4 01 19 KECAMATAN BUNGUR | | | | | |
| 1 4 01 19 01 | Program Pelayanan Adiministrasi Perkantoran | persentasi pengaduan masyarakat yang diselesaikan | 100 | 100 | 95.73 |
| | | Persentase Layanan Masyarakat dengan indeks Minimal 75 | 100 | 100 | 0.00 |
| | | Indeks kepuasan Masyarakat Dalam Pelayanan Masyarakat | 86.5 | 85 | 0.00 |
| | | Rata-rata capaian kinerja kegiatan | 100 | 100 | 0.00 |
| 2 4 01 19 02 | Program Peningkatan Sarana dan Prasarana Aparatur | Persentase Sarana dan Prasarana Aparatur Dalam Kondisi Baik | 100 | 100 | 89.08 |

| 0 | Kode Anggaran | Urusan/Bidang Urusan Pemerintahan Daerah dan Program/Kegiatan | Indikator Kinerja Program(Outcome) / Kegiatan(Output) | Target | Realisasi | Tingkat Capaian (%) |
|---|----------------|---|---|--------|-----------|---------------------|
| 3 | 4 01 19 03 | Program Peningkatan Pengembangan Sistem Pelaporan Capaian Kinerja dan Keuangan | Persentase laporan kinerja dan keuangan yang disusun dan dilaporkan tepat waktu | 100 | 100 | 99.44 |
| 4 | 4 01 19 04 | Program Peningkatan Partisipasi Masyarakat Dalam Kegiatan Keagamaan dan Ekonomi Masyarakat Desa | Tingkat Partisipasi Masyarakat dalam kegiatan keagamaan | 65 | 65 | 100.00 |
| | | | Tingkat partisipasi pelaku usaha kecamatan | 100 | 100 | 0.00 |
| | 4 01 19 05 | Program Pembinaan Pelaksanaan Pemerintahan Umum, Kamtibmas dan Organisasi Kecamatan | persentase Desa dengan Administrasi yang baik | 100 | 100 | 91.75 |
| 6 | 4 01 19 06 | Program Perencanaan Pembangunan Kecamatan | Persentase usulan masyarakat (RKPDdes) yang diakomodir dalam musrenbang kecamatan | 100 | 100 | 100.00 |
| | 4 02 | FUNGSI PENG AWASAN | | | | |
| | 4 02 01 | INSPEKTORAT | | | | |
| | 4 02 01 01 | Program Pelayanan Administrasi Perkantoran | Rata-rata capaian kinerja kegiatan | 100 | 90 | 90.13 |
| | 4 02 01 02 | Program Peningkatan Sarana & Prasarana Aparatur | Persentase sarana dan prasarana aparatur dalam kondisi baik | 100 | 85 | 88.64 |
| | 4 02 01 03 | Program Peningkatan Pengembangan Sistem Pelaporan Capaian kinerja dan Keuangan | Persentase ketersediaan laporan kinerja dan keuangan yang wajib disusun | 100 | 79 | 75.74 |
| | 4 02 01 04 | Program Peningkatan Sistem Pengawasan Internal dan Pengendalian Pelaksanaan Kebijakan Kepala Daerah | Persentase rekomendasi hasil pemeriksaan reguler yang telah ditindaklanjuti tepat waktu | 100 | 85 | 86.15 |
| | | | Persentase aduan masyarakat yang ditangani tepat waktu | 100 | 85 | 90 |
| | | | Persentase obyek pemeriksaan yang dilakukan pemeriksaan reguler tepat waktu | 100 | 86 | 90 |
| | | | Persentase SAKIP SKPD yang telah dilakukan reuiv | 0 | | 0.00 |
| | 4 02 01 05 | Program Peningkatan Profesionalisme Tenaga Pemeriksa dan Aparatur Pengawas | Persentase Aparat pengawas fungsional pemerintah yang bersertifikat | 100 | 85 | 81.78 |
| | 4 02 01 06 | Program Penunjang dan Pendukung Good Governance | Persentase SKPD yang dievaluasi penerapan SPIP dengan hasil minimal level 3 | 100 | 75 | 75.37 |
| | | | Persentase rekomendasi hasil | 100 | | 0.00 |

BAB II

**RKPD 2021
KABIIPATEN TAPIN**

| | Kode Anggaran | Urusan/Bidang Urusan Pemerintahan Daerah dan Program/Kegiatan | Indikator Kinerja Program(Outcome) / Kegiatan(Output) | Target | Realisasi | Tingkat Capstan (%) |
|---|---------------|---|--|--------|-----------|---------------------|
| | | | pemeriksaan BPK RI yang telah ditindaklanjuti tepat waktu | | | |
| | | | Tingkat kapabilitas AMP | 70 | | 0.00 |
| 7 | 4 02 01 07 | Program Peningkatan Informasi Bidang Pengawasan | Tersusunnya informasi hasil pengawasan terdokumentasikan dengan baik dan dapat dengan mudah ditemuka | 100 | 90 | 90.00 |

4 04 FUNGSI ICEUANGAN

4 04 05 BADAN PENGELOLAAN KEUANGAN DAN ASET DAERAH

| | | | | | | |
|---|------------|--|---|-----|-----|-------|
| 1 | 4 04 05 01 | Program Pelayanan Administrasi Perkantoran | Persentase unit kerja yang mendapatkan pelayanan administrasi perkantoran | 100 | 90 | 89.90 |
| | 4 04 05 02 | Program Peningkatan Sarana dan Prasarana Aparatur | Persentase sarana dan prasarana dalam kondisi baik | 100 | 80 | 77.57 |
| | 4 04 05 04 | Program Peningkatan Pengembangan Sistem Pelaporan Capaian Kinerja dan Keuangan | Persentase laporan kinerja dan keuangan yang disusun dan dilaporkan tepat waktu | 100 | 75 | 71.95 |
| | 4 04 05 05 | Program penyusunan anggaran | | 0 | | 98.80 |
| | | | Jumlah Perda, Perbup dan Pefoman yang disahkan sesuai ketentuan dan tepat waktu | 100 | 100 | 100 |
| | 4 04 05 06 | Program Perbendaharaan | Persentase komplain terhadap penerbitan SP2D | 100 | 90 | 92.84 |
| | 4 04 05 07 | Program Penatausahaan Keuangan | Persentase SKPD yang menyampaikan laporan keuangan sesuai standar dan tepat waktu | 100 | 90 | 90.93 |
| | 4 04 05 08 | Program Peningkatan Pengelolaan Aset | Persentase BMD Pemkab. Tapin yang terverifikasi | 100 | 85 | 90 |
| | | | Persentase BMD Pemkab. Tapin yang dihapuskan | 85 | 80 | 85 |
| | | | Persentase BMD Pemkab. Tapin yang dimanfaatkan | 100 | 85 | 90 |
| | | | Persentase BMD Pemkab. Tapin yang digunakan | 100 | 90 | 95 |
| | | | Persentase BMD yang tercatat di PEMKAB Tapin | 100 | 85 | 90 |

4 04 06 BADAN PENGELOLAAN PAJAK DAN RETRIBUSI DAERAH

| | | | | | | |
|--|------------|--|------------------------------------|-----|-----|-------|
| | 4 04 06 01 | Program Pelayanan Administrasi Perkantoran | Rata-rata capaian kinerja kegiatan | 100 | 100 | 97.81 |
|--|------------|--|------------------------------------|-----|-----|-------|

| 0 | Kode Anggaran | Urusan/Bidang Urusan Pemerintahan Daerah dan Program/Kegiatan | Indikator Kinerja Program(Outcome) / Kegiatan(Output) | Target | Realisasi | Tingkat Capaian (/s) |
|---|---------------|--|--|--------|----------------|----------------------|
| | | | Persentase unit kerja yang mendapatkan pelayanan administrasi perkantoran | 100 | 100 | 90 |
| | 4 04 06 02 | Program Peningkatan Sarana dan Prasarana Aparatur | Persentase sarana dan prasarana aparatur dalam kondisi baik | 100 | 100 | 94.47 |
| | 4 04 06 04 | Program Peningkatan Pengembangan Sistem Pelaporan Capaian Kinerja dan Keuangan | | | | 98.56 |
| | 4 04 06 05 | Program Pendataan Pajak dan Retribusi Daerah | Persentase peningkatan objek pajak bait | 100 | 90 | 94.29 |
| | 4 04 06 06 | Program Pelayanan Pajak dan Retribusi Daerah | Nilai Indeks Kepuasan Masyarakat (ICM) terhadap Badan Pengelolaan Pajak dan Retribusi Daerah | 80 | 85 | 73.54 |
| | | | Persentase Peningkatan Realisasi Penerimaan Piutang Daerah | 80 | 7 ⁵ | 80 |
| 4 | | | Nilai Indeks Kepuasan Masyarakat (IKM) terhadap Badan Pengelolaan Pajak dan Retribusi Daerah | 80 | 82 | 80 |
| 6 | 4 04 06 07 | Program Penatausahaan Pajak dan Retribusi Daerah | Prosentase Kenaikan Pendapatan Asli Daerah | 100 | 90 | 85.50 |
| | | | Prosentase Kenaikan Pendapatan Asli Daerah (Persen] | 100 | 100 | 0.00 |
| | 4 05 | FUNGSI KEPEGAWAIAN SERTA PENDIDIKAN DAN PELATIHAN | | | | |
| | 4 05 07 | BADAN KEPEGAWAIAN DAN PENGEMBANGAN SUMBERDAYA MANUSIA | | | | |
| 1 | 4 05 07 01 | Program Pelayanan Administrasi Perkantoran | Persentase Pemenuhan Pengurusan Administrasi Kepegawaian PNS BKPSDM | 100 | 12 | 97.17 |
| 2 | 4 05 07 02 | Program Peningkatan Sarana dan Prasarana Aparatur | Waktu tersedianya Sarana dan Prasarana Aparatur | 1 | 12 | 68.98 |
| 3 | 4 05 07 03 | Program Peningkatan Pengembangan Sistem Pelaporan Capaian Kinerja dan Keuangan | Persentase pelaporan capaian kinerja dan keuangan | 100 | 12 | 96.81 |
| 4 | 4 05 07 04 | Program Kinerja, Pengembangan karier dan Disiplin Aparatur | Persentasi terlayannya usulan administrasi kepegawaian | 100 | 12 | 76.46 |
| | | | Persentasi Pejabat Pimpinan Tinggi Berdasarkan Hasil Assessment | 100 | 12 | 0.00 |

| No | Kode Anggaran | Urusan/Bidang Urusan Pemerintahan Daerah dan Program/Kegiatan | Indikator Kinerja Program(Outcome) / Kegiatan(Output) | Target | Realisasi | Tingkat Capaian (%) |
|----|----------------|---|--|--------|-----------|---------------------|
| | | | Persentase penyelesaian kasus pelanggaran disiplin ASN | 100 | 12 | 0.00 |
| | | | Persentasi Pejabat Administrator yang memenuhi syarat jabatan | 100 | 12 | 0.00 |
| | | | Persentase Pejabat Fungsional tertentu yang telah memenuhi syarat jabatan | 100 | 12 | 0.00 |
| | | | Persentasi pembinaan anggota KORPRI di lingkup Pemerintah Daerah Kabupaten Tapin | 100 | 12 | 0.00 |
| | 4 05 07 05 | Program Peningkatan Kapasitas SDM | Persentase ASN yang mengikuti pendidikan dan pelatihan formal | 100 | 12 | 64.47 |
| | | | Persentasi ASN yang mengikuti Pendidikan dan Pelatihan Formal | 100 | 12 | 95 |
| | | | Persentase pejabat ASN yang mengikuti pendidikan dan pelatihan struktural | 100 | 12 | 90 |
| 6 | 4 05 07 06 | Program Pengelolaan dan Informasi Kepegawaian | Persentasi terlayannya usulan administrasi kepegawaian | 100 | 12 | 85 |
| | | | Persentasi penyelesaian data kepegawaian yang akurat dan terkini | 0 | 12 | 0.00 |
| | | | Persentasi terpenuhinya kompetensi CPNS berdasarkan analisis jabatan (ANJAB) | 0 | 12 | 0.00 |
| | 4 03 | FUNGSI PERENCANAAN | | | | |
| | 4 03 01 | BADAN PERENCANAAN PEMBANGUNAN, PENELITIAN DAN PENGEMBANGAN | | | | |
| | 4 03 01 01 | Program Pelayanan Administrasi Perkantoran | Rata-rata capaian kinerja kegiatan | 100 | 100 | 90.55 |
| | | | Persentase unit kerja yang mendapatkan pelayanan administrasi perkantoran | 100 | 80 | 96 |
| | 4 03 01 01 | Program Penelitian dan Pengembangan | Persentase rekomendasi hasil Penelitian dan Pengembangan yang ditindaklanjuti | 100 | 100 | 97.33 |
| | 4 03 01 02 | Program peningkatan Sarana dan Prasarana Aparatur | Persentase sarana dan prasarana aparatur dalam kondisi baik | 100 | 100 | 85 |
| | 4 03 01 03 | Program peningkatan pengembangan sistem pelaporan capaian kinerja | Persentase ketersediaan laporan kinerja dan keuangan | 100 | 100 | 93.74 |

| Kode Anggaran | Urusan/Bidang Urusan Pemerintahan Daerah dan Program/Kegiatan | Indikator Kinerja Program(Outcome) / Kegiatan(Output) | Target | Realisasi | Tingkat Capaian (%) |
|---------------|---|--|--------|-----------|---------------------|
| | dan keuangan | yang wajib disusun | | | |
| 4 03 01 04 | Program Perencanaan Pembangunan Daerah | Persentase pencapaian kinerja dan penyerapan anggaran program pembangunan daerah | 100 | 100 | 93.93 |
| | | b. Persentase capaian target kinerja program pembangunan daerah | 100 | 100 | 100 |
| 4 03 01 05 | Program Perencanaan Pembangunan Ekonomi dan Infrastruktur | Tingkat capaian kinerja pembangunan SKPD Mitra Bidang Ekonomi dan Infrastruktur | 100 | 100 | 69.94 |
| | | b. Persentase capaian target kinerja SKPD Mitra Bidang Ekonomi dan Infrastruktur | 100 | 100 | 100 |
| 4 03 01 06 | Program Perencanaan Pembangunan Sosial Budaya dan Sumber Daya Manusia | b. Persentase capaian target kinerja SKPD Mitra Bidang Sosial dan SDM | 100 | 100 | 92.64 |
| | | Tingkat capaian kinerja pembangunan SKPD Mitra Bidang Sosial dan SDM | 100 | 100 | 100 |

2.2. Realisasi RPJMD (Realisasi Program dan Kegiatan Tahun lalu terhadap RPJMD atau Implikasi dari Realisasi terhadap Indikator RPJMD)

Program dan Kegiatan Tahun 2019 merupakan pelaksanaan Rencana Kerja Pemerintah Daerah (RKPD) Kabupaten Tapin Tahun 2019 yang merupakan penjabaran dad tahun kedua atas pelaksanaan RPJMD Kabupaten Tapin Tahun 2018-2023.

RPJMD Kabupaten Tapin Tahun 2018-2023 ditetapkan dengan Peraturan Daerah Kabupaten Tapin Nomor 04 Tahun 2019 tentang Rencana Pembangunan Jangka Menengah Daerah (RPJMD) Kabupaten Tapin Tahun 2018-2023.

Dengan demikian capaian indikator dalam evaluasi hasil RKPD Kabupaten Tapin Tahun 2018, sebagaimana diuraikan dalam pembahasan bagian sebelumnya (sub bab 2.2.1.) yang merupakan tahun pertama RPJMD Kabupaten Tapin Tahun 2018 - 2023 juga merupakan realisasi atau capaian kinerja RPJMD.

3. Permasalahan Pembangunan Daerah

Permasalahan Pembangunan adalah kesenjangan antara kinerja pembangunan yang dicapai saat ini dengan yang direncanakan dan kesenjangan antara apa yang ingin dicapai di masa datang dengan kondisi riil saat ini. Perencanaan dibuat. Pandemi *Corona Virus Disease 2019 (Covid-19)* masih menjadi permasalahan utama dan telah menimbulkan korban jiwa serta kerugian material yang semakin besar, sehingga perlunya upaya-upaya dalam pemulihan di ball aspek sosial, ekonomi, dan kesejahteraan masyarakat.

3.1. Indeks Pembangunan Manusia

Indeks pembangunan manusia Kabupaten Tapin tahun 2019 berada pada peringkat ke empat dengan nilai 70,13, sementara untuk target di tahun 2021 adalah sebesar 70,65.

3.2. Pertumbuhan ekonomi

Pertumbuhan ekonomi Kabupaten Tapin tahun 2019 berada pada peringkat ke delapan dengan nilai 4,26 atau bila dibandingkan dengan tahun 2018 sebesar 5,01 turun sebesar 0,75. Sementara untuk target di Tahun 2021 akibat adanya pandemi *Covid-19* diperkirakan turun menjadi 3,5 persen.

3.3. Bidang Pendidikan

Permasalahan yang dihadapi dalam pembangunan bidang Pendidikan yaitu Harapan lama sekolah Kabupaten Tapin berada pada peringkat 13 dari 13 Kabupaten/Kota dengan nilai 11,86. Penyebab rendahnya angka Harapan lama sekolah antara lain masih banyaknya anak usia sekolah yang menikah dan adanya anak sekolah yang melanjutkan pendidikan ke lembaga pendidikan non-formal seperti ke pesantren. Angka rata-rata lama sekolah Kabupaten Tapin selama periode tahun 2018-2019 masih lebih rendah dibandingkan dengan Provinsi Kalimantan Selatan. Data tahun 2019 angka rata-rata lama sekolah di Provinsi Kalimantan Selatan sebesar 8,20 sedangkan Kabupaten Tapin sebesar 7,75.

Adapun permasalahan lain yang muncul dengan adanya Pandemi *Covid-19* saat ini di bidang pendidikan diantaranya kegiatan belajar mengajar menjadi terhenti untuk sementara waktu **dan** digantikan dengan sistem pembelajaran secara daring, dimana sistem pembelajaran tersebut tidak bisa diakses oleh semua siswa.

eV

3.4. Bidang Pekerjaan Umum dan Penataan Ruang

Permasalahan yang dihadapi dalam pembangunan pekerjaan umum dan penataan ruang di Kabupaten Tapin yaitu pada tahun 2019 jalan dalam kondisi mantap sebesar 63,88% dan Jembatan dalam kondisi baik sebesar 55,43%. Cakupan layanan air bersih di Kabupaten Tapin juga masih cukup rendah yaitu sebesar 59,65%, lebih rendah dari target yang ditetapkan pada RPJMD sebesar 63%. Hal ini terus diupayakan oleh Pemerintah Kabupaten Tapin untuk meningkatkan cakupan layanan air bersih dengan penyediaan anggaran baik yang bersumber dari APBD, APBD Provinsi, APBN, serta dari pihak swasta guna mendukung target pemerintah cakupan air minum layak 100% di tahun 2024. Dengan adanya pandemi *Covid-19* ini, dikhawatirkan pembangunan yang bersifat fisik tidak dapat berjalan maksimal.

3.5. Bidang Tenaga Kerja

Pandemi *Covid-19* berdampak buruk pada perekonomian yang secara tidak langsung mempengaruhi naiknya tingkat pengangguran di Kabupaten Tapin yang diproyeksikan mengalami kenaikan dari 3,80 persen menjadi 4,25 persen.

3.6. Bidang Lingkungan Hidup

Indeks Kualitas Lingkungan Hidup (IKLH) kabupaten tapin dari tahun 2017-2019 mengalami fluktuatif. Pada tahun 2017 IKLH sebesar 62,98, tahun 2018 mengalami penurunan menjadi 61,47 dan pada tahun 2019 mengalami peningkatan menjadi 62,06. Ditargetkan untuk tahun 2021 terjadi peningkatan IKLH Kabupaten Tapin menjadi 70,00.

3.7. Bidang Koperasi, Usaha Kecil, dan Menengah

Permasalahan yang dihadapi dalam pembangunan koperasi, usaha kecil, dan menengah di Kabupaten Tapin yaitu Persentase Koperasi aktif turun selama tahun 2018-2019, ditambah lagi dengan adanya *Covid-19* yang berdampak besar bagi kegiatan ekonomi masyarakat terutama UMKM.

Banyaknya usaha kecil dan menengah masyarakat menjadi terganggu karena pandemi *Covid-19* ini, diantaranya pedagang kecil di pasar tradisional yang menjadi sepi dikarenakan masyarakat takut untuk melakukan aktivitas keluar rumah, pengrajin kerajinan yang kehilangan sebagian besar pendapatannya dikarenakan pemesanan hasil kerajinan

dari pasar yang sangat berkurang, dan sektor UMKM lainnya juga turut terdampak akibat adanya pandemi *Covid-19* ini. Diperlukan kebijakan dan stimulus dari pemerintah daerah untuk mengembalikan kegiatan ekonomi masyarakat sektor usaha kecil dan UMKM agar dapat berlangsung normal.

BAB III

KERANGKA EKONOMI DAERAH DAN KEUANGAN DAERAH

Kerangka ekonomi daerah dan keuangan daerah Tahun 2021 pada dasarnya menjelaskan arah kebijakan ekonomi daerah dan arah kebijakan keuangan daerah. Kerangka ekonomi daerah dan keuangan daerah Tahun 2021, lebih memperhatikan penguasaan sumber-sumber pendapatan, besaran pendapatan dari sektor-sektor potensial, kondisi perekonomian global dan regional yang ditunjukkan untuk mengalokasikan anggaran suatu pendekatan *money follow program* yang pada akhirnya dapat tercapai melalui anggaran yang efektif dan efisien.

Ditengah Pandemi Covid-19 yang sedang mewabah sekarang ini, diperlukan upaya dari pemerintah daerah memulihkan kembali kegiatan perekonomian masyarakat terdampak Covid-19 baik secara simultan yang langsung memiliki dampak ekonomi terhadap masyarakat maupun secara berkelanjutan sehingga roda perekonomian masyarakat Kabupaten Tapin tetap dapat berjalan dan berangsur-angsur normal.

Arah Kebijakan Ekonomi Daerah

Kondisi perekonomian yang digambarkan melalui indikator makro ekonomi, secara umum merepresentasikan kondisi yang terjadi dan digunakan sebagai basis untuk bagi penentuan kebijakan perekonomian pada masa selanjutnya. Secara umum, jika indikator makro ekonomi suatu daerah menunjukkan pertumbuhan positif maka kondisi keuangan di daerah tersebut cenderung stabil.

Secara ringkas, kondisi ekonomi makro Kabupaten Tapin tahun 2019 adalah sebagai berikut :

A. Inflasi

Perekonomian Kabupaten Tapin tahun 2018 relatif terjaga dengan baik dengan laju inflasi sebesar 2,63 persen, hal tersebut dibarengi dengan laju pertumbuhan ekonomi pada tahun 2018 sebesar 4,26 persen.

a Kontribusi PDRB Kabupaten Tapin

Perkembangan perekonomian suatu daerah biasanya diukur dengan tingkat produksi, yakni Produk Domestik Regional Bruto atau PDRB. PDRB merupakan jumlah nilai tambah *value added* yang dihasilkan oleh seluruh unit usaha dalam wilayah perekonomian. Nilai PDRB Kabupaten Tapin atas dasar harga berlaku menggambarkan nilai produksi barang dan jasa dinilai dengan harga berlaku pada periode tahun 2019. Jika berdasarkan harga berlaku nilai PDRB Kabupaten Tapin Tahun 2018 sebesar Rp. 7.999.458.510.000,- dan pada tahun 2019 menjadi e

sebesar Rp. 8.371.922.090.000,-, maka dalam harga konstan nilainya Rp. 6.192.672.060.000,- pada tahun 2018, kemudian mengalami peningkatan menjadi sebesar Rp. 6.456.671.430.000,- pada tahun 2019. Berikut gambaran nilai produksi barang dan jasa berdasarkan harga berlaku dan harga konstan tahun 2010

Tabel 3. 1
Nilai produksi barang dan jasa
berdasarkan harga berlaku dan harga konstan tahun 2010

| No | Lapangan Usaha | PDRB ADHB (luta) | | PDRB ADHK (luta) | |
|-------------|---|---------------------|---------------------|---------------------|---------------------|
| | | 2018 | 2019 | 2018 | 2019 |
| 1 | Petanian, kehutanan, dan perikanan | 1.642.876,84 | 1.776.592,50 | 1.202.481,66 | 1.265.618,49 |
| 2 | Pertambangan dan penggalan | 2.289.033,67 | 2.221.435,29 | 2.166.542,51 | 2.234.538,81 |
| 3 | Industri pengolahan | 545.985,78 | 573.700,92 | 380.578,67 | 395.663,42 |
| 4 | Pengadaan Listrik dan Gas | 7.868,29 | 8.439,43 | 4.965,21 | 5.170,78 |
| 5 | Pengadaan Air, pengelolaan sampah, limbah | 25.812,56 | 27.226,04 | 18.551,27 | 18.949,91 |
| 6 | Konstruksi | 456.463,81 | 490.901,86 | 320.881,92 | 336.046,34 |
| 7 | Perdagangan Besar dan Eceran, reparasi | 813.698,45 | 891.308,60 | 546.357,42 | 581.233,92 |
| 8 | Transportasi dan Pergudangan | 260.082,30 | 278.598,68 | 189.443,87 | 198.709,36 |
| 9 | Penyediaan Akomodasi dan Makan Minum | 188.921,60 | 201.219,40 | 134.214,72 | 138.142,42 |
| 10 | Informasi dan Komunikasi | 290.078,14 | 311.795,32 | 228.954,75 | 239.311,29 |
| 11 | Jasa Keuangan dan Asuransi | 9.4391,69 | 103.706,90 | 63.306,71 | 67.13938 |
| 12 | Real Estat | 112.719,80 | 120.083,21 | 84.919,02 | 88.045,25 |
| 13 | Jasa Perusahaan | 9.304,20 | 10.130,15 | 6.072,42 | 6.364,78 |
| 14 | Administrasi Pertahanan | 617.506,90 | 676.105,79 | 395.887,07 | 415.869,39 |
| 15 | Jasa Pendidikan | 419.090,57 | 445.151,08 | 293.918,38 | 305.622,50 |
| 16 | Jasa Kesehatan dan Kegiatan Sosial | 148.077,14 | 154.647,45 | 103.736,38 | 107.535,47 |
| 17 | Jasa Lainnya | 77.546,76 | 80.879,47 | 51.860,09 | 52.709,53 |
| PDRB | | 7.999.458.51 | 8.371.922,09 | 6.192.672,06 | 6.456.671,43 |

Sumber : PDRB Kab Tapin, 2020

C. Pendapatan Perkapita dan pertumbuhan penduduk

Tingkat kesejahteraan masyarakat dapat didekati dengan ukuran pendapatan perkapita. Pendapatan perkapita menggambarkan rata-rata tingkat produksi ataupun pendapatan yang mampu diciptakan untuk setiap penduduk dalam satu tahun, dengan demikian angka ini juga menggambarkan seberapa besar kemampuan perekonomian untuk memberikan kemakmuran secara rata-rata ditengah pertumbuhan penduduk.

Pertumbuhan PDRB Perkapita atas dasar harga konstan Kabupaten Tapin maka akan terlihat kemampuan untuk memperluas/mempertinggi output/keluaran

pada tingkat yang lebih cepat dan pada tingkat pertumbuhan populasinya hal ini sesuai dengan keadaan pertumbuhan PDRB Kabupaten Tapin dalam periode tiga tahun terakhir ini cenderung lebih tinggi dari pertumbuhan penduduk

Tabel 3. 2
PDRB Perkapita ADHB dan PDRB ADHK tahun 2017-2

| No | Tahun | PDRB Perkapita ADHB | PDRB Perkapita ADHK |
|----|---------|---------------------|---------------------|
| 1 | 2017 | 37.458.330,- | 30.423.273,- |
| 2 | 2018*) | 39.819.968,- | 31.580.382,- |
| 3 | 2019**) | 43.746.850,- | 33.738.852,- |

Sumber: *h,ts ilacinkab trs d(diolah)*

Catatan Angka Sementara

***) Angka Sangat Sementara

D. Pertumbuhan Ekonomi

Secara umum perekonomian Kabupaten Tapin mengalami pertumbuhan sedikit melambat, dimana sampai dengan tahun 2017 laju pertumbuhan ekonomi Kabupaten Tapin mencapai 5,14%. Meskipun sektor Pertambangan dan Penggalian mengalami peningkatan yang cukup signifikan dibanding tahun sebelumnya, namun sektor yang lain umumnya mengalami penurunan yang mengakibatkan melambatnya laju pertumbuhan ekonomi menurut lapangan usaha atas dasar harga konstan tahun 2010.

Tabel 3. 3
La'u Pertumbuhan ADHK tahun 2017-2019

| No | Lapangan Usaha | 2017 | 2018 | 2019 |
|----|---|------|-------|------|
| 1 | Petanian, kehutanan, dan perikanan | 5,5 | -0,43 | 5,25 |
| 2 | Pertambangan dan penggalian | 5,78 | 6,82 | 3,14 |
| 3 | Industri pengolahan | 3,22 | 3,92 | 3,96 |
| 4 | Pengadaan Listrik dan Gas | 1,33 | 7,41 | 4,14 |
| 5 | Pengadaan Air, pengelolaan sampah, limbah | 4,65 | 6,77 | 2,15 |
| 6 | Konstruksi | 4,91 | 5,75 | 4,73 |
| 7 | Perdagangan Besar dan Eceran, reparasi | 6,49 | 7,84 | 6,38 |
| 8 | Transportasi dan Pergudangan | 3,55 | 7,31 | 4,89 |
| 9 | Penyediaan Akomodasi dan Makan Minum | 5,21 | 6,85 | 2,93 |
| 10 | Informasi dan Komunikasi | 3,75 | 6,99 | 4,52 |
| 11 | Jasa Keuangan dan Asuransi | 5,18 | 6,29 | 6,05 |
| 12 | Real Estat | 3,14 | 5,17 | 3,68 |
| 13 | Jasa Perusahaan | 1,56 | 3,84 | 4,81 |
| 14 | Admin istrasi Pertahanan | 2,2 | 3,84 | 5,05 |
| 15 | Jasa Pendidikan | 6,53 | 6,96 | 3,98 |
| 16 | Jasa Kesehatan dan Kegiatan Sosial | 4,41 | 7,66 | 3,66 |

| No | Lapangan Usaha | 2017 | 2018 | 2019 |
|-------------|----------------|-------------|-------------|-------------|
| 17 | Jasa Lainnya | 5,36 | 7,25 | 1,64 |
| PDRB | | 5,14 | 5,01 | 4,26 |

Sumber: PDRB Kab Tapin Tahun 2019

E. Pengangguran dan Kemiskinan

Perkembangan ketenagakerjaan dan tingkat pengangguran di Tapin cukup spesifik. Hal ini khususnya kalau dilihat dari perkembangan tingkat pengangguran yang cenderung untuk terus menurun. selama rentang waktu 2017-2019. Pada saat bersamaan tingkat pertumbuhan ekonomi yang diukur dari pertumbuhan PDRB tergolong rendah

Tabel 3. 4
Perkembangan Ketenagakerjaan di Kabupaten Tapin
Tahun 2017-2019

| | | | | |
|--|--|-------|-------|-------|
| | Jumlah Penduduk Angkatan Kerja (Jiwa) | 98027 | 96890 | 98115 |
| | Jumlah Penduduk Bekerja (Jiwa) | 93726 | 91805 | 94390 |
| | Jumlah Penduduk Bukan Angkatan Kerja (Jiwa) | 38274 | 41428 | 42388 |
| | Jumlah Pengangguran (Jiwa) | 4301 | 4085 | 3725 |
| | Tingkat Partisipasi Angkatan Kerja (TPAK) (Persen) | 71,92 | 70,05 | 69,83 |
| | Tingkat Pengangguran Terbuka (Persen) | 4,39 | 4,22 | 3,8 |

Sumber: ktt -frab bc's cc

Jumlah pengangguran pada tahun 2019 sebesar 3725 jiwa, mengalami penurunan dibandingkan tahun 2018 sebesar 4085 jiwa dan pada tahun 2017 sebesar 4301 jiwa. Tingkat pengangguran mengalami penurunan dari tahun ke tahun. Pada tahun 2017 tingkat pengangguran terbuka sebesar 4,39% mengalami penurunan pada tahun 2018 menjadi sebesar 4,22% dan tahun 2019 menjadi sebesar 3,8%.

Sementara itu perkembangan tingkat kemiskinan di Kabupaten Tapin terus mengalami penurunan, jumlah penduduk miskin turun dari 6.979 orang di tahun 2018 menjadi 6.507 orang di tahun 2019, dan proporsinya menurun dari 3,88 persen menjadi 3,70 persen. Oleh karena itu bisa disimpulkan bahwa telah terjadi penurunan jumlah penduduk miskin di Kabupaten Tapin.

Tabel 3. 5
Perkembangan penduduk miskin
Kabupaten Tapin Tahun 2017-2019

| No | Tahun | Penduduk miskin | Persentase |
|------------------|-------|-----------------|-------------|
| 1 | 2017 | 7.011 | 3.77 |
| 2 | 2018 | 6.979 | 3,70 |
| 3 | 2019 | 6.507 | 3.41 |
| Rata-rata | | | 3,70 |

Sumber kt-n //49p;r1c9b

Arah Kebijakan Keuangan Daerah

Keuangan daerah terdiri dari pendapatan daerah, penerimaan dan pembiayaan. Pendapatan daerah merupakan perkiraan terukur secara rasional yang dapat dicapai untuk setiap sumber pendapatan. Sedangkan penerimaan pembiayaan daerah yang merupakan Sesuai dengan Undang-undang Nomor 32 tahun 2004 tentang Pemerintahan Daerah dan Undang-undang Nomor 33 Tahun 2004 tentang Perimbangan Keuangan Antara Pemerintah Pusat dan Daerah, Undang-undang No. 17 Tahun 2003 tentang Keuangan Negara, dan Peraturan Pemerintah Nomor 58 Tahun 2005 tentang Pengelolaan Keuangan Daerah serta lebih teknis telah terbit Peraturan Menteri Dalam Negeri Nomor 13 Tahun 2006 tentang Pedoman Pengelolaan Keuangan Daerah dan Permendagri Nomor 59 Tahun 2008 tentang Perubahan atas Permendagri Nomor 13 Tahun 2006 tentang Pedoman Pengelolaan Keuangan Daerah, menyebutkan bahwa APBD merupakan dasar pengelolaan keuangan daerah dalam masa 1 (satu) Tahun Anggaran yang terdiri atas pendapatan daerah, belanja daerah dan pembiayaan daerah.

Ditengah pandemi Virus Covid-19 yang tengah mewabah sekarang ini, beberapa kebijakan perlu diambil dalam rangka menyesuaikan kondisi dan untuk menstabilkan kembali roda perekonomian masyarakat dan aktivitas lainnya yang berhubungan dengan kegiatan-kegiatan sosial di masyarakat. Maka dari itu, langkah-langkah yang diambil oleh Pemerintah Kabupaten Tapin harus benar-benar berdampak secara langsung sehingga hasil yang dirasakan dapat bermanfaat bagi masyarakat Kabupaten Tapin.

Pendapatan daerah terdiri atas Pendapatan Asli Daerah (PAD), Dana Perimbangan, dan Lain-lain Pendapatan Daerah Yang Sah. Belanja Daerah terdiri dari Belanja Tidak Langsung dan Belanja Langsung, sedangkan Pembiayaan Daerah terdiri dari Penerimaan Pembiayaan dan Pengeluaran Pembiayaan. Arah Kebijakan Keuangan Daerah berarti kebijakan daerah di bidang pengelolaan

Keuangan daerah yang mencakup kebijakan pendapatan daerah, kebijakan belanja daerah dan kebijakan pembiayaan daerah

Secara umum komponen Anggaran Pendapatan dan belanja Daerah ini dapat dikategorikan ke dalam 2 jenis :

pertama, penerimaan meliputi semua penerimaan yang harus dibayar kembali baik pada tahun anggaran bersangkutan maupun pada tahun anggaran berikutnya

kedua, pengeluaran daerah yang terdiri dari belanja daerah dan Pengeluaran pembiayaan. Belanja daerah merupakan perkiraan beban pengeluaran daerah yang dilokasikan secara adil dan merata agar relatif dapat dinikmati oleh seluruh kelompok masyarakat khususnya dalam memberikan pelayanan umum. Sedangkan pengeluaran pembiayaan daerah adalah pengeluaran yang akan diterima kembali pada tahun anggaran terkait maupun pada tahun berikutnya.

Arah Kebijakan Pendapatan Daerah

Sumber-sumber pendapatan daerah sesuai dengan peraturan perundang-undangan yang berlaku sebagaimana disebutkan di atas, terdiri atas 1) Pendapatan Asli Daerah (PAD) yang terdiri dari kelompok Pajak Daerah, Retribusi Daerah, Hasil Perusahaan milik Daerah dan Hasil Pengelolaan Kekayaan Daerah yang dipisahkan dan lain-lain Pendapatan Asli Daerah; 2) Dana Perimbangan yang meliputi Pajak Bumi dan Bangunan (PBB), Bea Perolehan Hak atas Tanah dan Bangunan, Pajak Penghasilan (PPH) Perorangan, Sumber Daya Alam (SDA), Dana Alokasi Umum, dan Dana Alokasi Khusus; 3) Kelompok lain-lain pendapatan daerah yang sah meliputi Hibah, Dana Darurat, Dana Bagi Hasil Pajak dari Pemerintah Kab/Kota, Dana Penyesuaian dan Dana Alternatif Khusus, dan Dana Bantuan Keuangan. Sedangkan pembiayaan bersumber dari Sisa Lebih Perhitungan Anggaran (SiLPA), Penerimaan Pinjaman Daerah, Dana Cadangan Daerah (DCD), dan Hasil Penjualan Kekayaan Daerah yang dipisahkan. Selain dana dari penerimaan daerah tersebut.

Pendapatan daerah yang bersumber dari PAD harus berjalan sesuai dengan koridor yang telah diatur dalam Undang-undang **Nomor 34** Tahun 2000 tentang Pajak dan Retribusi Daerah. Undang-undang ini membatasi jenis-jenis pajak dan retribusi yang berhak dipungut oleh Pemerintah Daerah. Oleh karena itu, peningkatan PAD memerlukan investasi pemerintah daerah.

Pendapatan Daerah yang bersumber dari Dana Perimbangan seperti Bagi Hasil Pajak/Bagi Hasil Bukan Pajak, Dana Alokasi Umum (DAU) dan Dana Alokasi Khusus (DAK) sangat tergantung pada kondisi ekonomi makro nasional serta perkembangan indikator-indikator makro daerah seperti pertumbuhan penduduk, luas wilayah, jumlah pengangguran dan penduduk miskin dan lain-lain, merupakan dasar penetapan kebijakan pemerintah dalam menentukan dana perimbangan tersebut.

DAU yang diluncurkan dari pemerintah ke daerah bertujuan untuk menghindari kesenjangan fiskal (*fiscal gap*) antar daerah yang ditetapkan berdasarkan kriteria tertentu yang menekankan pada aspek pemerataan dan keadilan yang selaras dengan penyelenggaraan urusan pemerintahan yang formula dan perhitungannya ditetapkan sesuai undang-undang, berdasarkan formula dan perhitungan tersebut sesuai tujuannya diharapkan apabila dari tahun ke tahun suatu daerah alokasi DAU-nya menurun, maka daerah tersebut dianggap atau dikategorikan sudah mandiri dalam kemampuan fiskalnya, namun diharapkan Pemerintah dalam melakukan operasi formula DAU sesuai undang-undang bersifat transparan.

Sedangkan Lain-lain pendapatan yang sah yaitu Pendapatan Hibah, Dana Darurat, Bagi Hasil Pajak dari Provinsi dan Pemerintah Daerah lainnya serta Bantuan Keuangan dari Provinsi dan Pemerintah Daerah lainnya sangat tergantung pada kondisi ekonomi makro dan kebijakan Provinsi dan Pemerintah Daerah lainnya.

Realisasi pendapatan daerah Kabupaten Tapin Tahun 2018 dan 2019 disertai dengan target 2020 dan proyeksi 2021 serta 2022 sebagaimana tersaji pada tabel berikut :

Tabel 3. 6
Realisasi Pendapatan Daerah Kabupaten Tapin Tahun 2018 Dan 2019 Disertai
Den an Target 2020

| Uraian | Realisasi | | Target | Rata-rata pertumbuhan (%) |
|--|--------------------------|--------------------------|--------------------------|---------------------------|
| | 2018 (Rp) | 2019 (Rp) | 2020 (Rp) | |
| | 61.262.884.835 | 102.654.403.116 | 72.838.553.830 | 19,26% |
| Daerah | 21.008.085.762 | 41.925.990.212 | 19.260.000.000 | 22,75% |
| busi Daerah | 3.125.359.792 | 2.672.468.071 | 3.271.791.000 | 3,97% |
| (,ilPengelolaan Kekayaan Daerah yang DjOsahkan | 5.987.487.994 | 2.423.556.028 | 5.862.343.000 | 41,18% |
| .in-Lain Pendapatan Ash Daerah ang Sah | 31.141.951.287 | 55.632.388.805 | 44.444.419.830 | 29,27% |
| Perimbangan | 897.207.842.566 | 1.067.056.981.108 | 762.431.078.200 | -4,81%, |
| libH Pajak | 51.312.428.427 | 49.648.938.959 | 26.105.353.000 | -25,33% |
| r: Bukan Pajak | 262.830.476.936 | 395.886.004.720 | 195.895.673.200 | 0,05% |
| I. U | 448.697.311.000 | 477.467.034.000 | 480.565.947.000 | 3,53% |
| t * K | 134.367.626.203 | 144.055.003.429 | 59.864.105.000 | -25,62% |
| Hoc | | | | |
| anisil Guru PNSD | | | | |
| ngan Profesi Guru | | | | |
| kipPIP | | | | |
| '1* PD | | | | |
| in Penerimaan Yang Sah | 199.396.093.400 | 246.743.460.003 | 256.852.131.278 | 13,88% |
| h Pendapatan | 1.157.866.820.801 | 1.415.454.844.227 | 1.092.121.763.308 | -0,30% |

Tabel 3. 7
Proyeksi Pendapatan Daerah Kabupaten Tapin Tahun 2021 dan 2022

| Uraian | Proyeksi | | Rata-rata pertumbuhan (%) |
|---|------------------------|------------------------|---------------------------|
| | 2021 (Rp) | 2022 (Rp) | |
| | 71.842.510.578 | 82.510.192.489 | 6,74% |
| k Daerah | 17.680.000.000 | 19.430.969.000 | 0,85% |
| ibusi Daerah | 3.202.812.120 | 3.282.124.620 | 0,18% |
| sil Pengeblaan Kekayaan Daerah ang Dipisahkan | 3.050.000.000 | 3.150.000.000 | -22,35% |
| in-Lain Pendapatan Ask Daerah ang Sah | 47.909.698.458 | 56.647.098.869 | 13,02% |
| Perimbangan | 698.322.000.850 | 789.847.688.200 | -3,09% |
| BH Pajak | 23.050.857.900 | 26.105.353.000 | 0,78% |
| GBH Bukan Pajak | 188.322.208.950 | 195.895.673.200 | 0,08% |
| AU | 426.224.950.000 | 480.565.947.000 | 0,72% |
| ana Insentif Daerah | | - | |
| Desa | | - | |
| endapatan Bagi Hasil Pajak Provinsi an Keuangan | 60.723.984.000 | 87.280.715.000 | 6,65% |
| in Penerimaan Yang Sah | 2.000.000.000 | 2.800.000.000 | -10,95% |
| Pendapatan | 772.164.511.428 | 875.157.880.689 | -1,97% |



Struktur Pendapatan Daerah Kabupaten Tapin pada tahun 2018-2020 sebagaimana tabel di atas, terlihat tidak seimbang, dimana Pendapatan daerah sangat tergantung pada dana perimbangan, sedangkan PAD yang seharusnya menjadi tumpuan utama dalam pendapatan daerah, ternyata tidak mampu membiayai kebutuhan belanja pegawai pada belanja tidak langsung. Disisi lain dana perimbangan sangat sulit untuk diproyeksikan terutama komponen pendapatan DAU dan DAK karena sangat tergantung pada kondisi ekonomi makro nasional serta perkembangan indikator-indikator makro daerah seperti pertumbuhan penduduk, luas wilayah, jumlah pengangguran dan penduduk miskin dan lain-lain, yang menjadi dasar penetapan kebijakan pemerintah dalam menentukan dana perimbangan tersebut.

Dengan memperhatikan peraturan perundangan yang berlaku, Pemerintah Kabupaten Tapin berupaya menggali potensi penerimaan daerah untuk meningkatkan kemampuan fiskal Pemerintah Daerah. Untuk itu, kebijakan pendapatan daerah tahun 2021 diarahkan pada :

1. mengoptimalkan peningkatan penerimaan daerah yang berasal dari sumber-sumber PAD dan Dana Perimbangan;
2. meningkatkan efisiensi pengelolaan APBD baik dari sisi penerimaan, belanja maupun pembiayaan;
3. meningkatkan sumber penerimaan daerah melalui intensifikasi dan ekstensifikasi pajak dan retribusi daerah;
4. meningkatkan peranserta masyarakat dan sektor swasta, baik dalam pembiayaan maupun pelaksanaan pembangunan.

Dalam rangka mengoptimalkan penerimaan daerah, akan dilakukan langkah-langkah berkaitan dengan intensifikasi dan ekstensifikasi pajak dan retribusi daerah sebagai berikut :

1. Intensifikasi Pengelolaan Sumber PAD
 - a. Menginventarisir semua jenis pungutan dalam rangka pemeliharaan dan pemutahiran data objek dan subjek Pajak, Retribusi Daerah di lingkungan Pemerintah Kabupaten Tapin
 - b. Mencermati prosedur pemberian perijinan yang sudah dilaksanakan dalam upaya peningkatan pelayanan kepada masyarakat, terutama yang berpotensi dalam peningkatan pendapatan asli daerah
 - c. Mengadakan rapat evaluasi minimal 3 bulan sekali dan memberikan masukan kepada unit kerja dalam rangka pengamanan target dan realisasi Pendapatan Asli Daerah

2. Ekstensifikasi pengelolaan Sumber PAD
 - a. Melaksanakan pengkajian dan pengembangan dalam rangka menginventarisir kemungkinan sumber-sumber yang potensial sebagai objek pendapatan asli daerah
 - b. Mengupayakan kerja sama dengan berbagai pihak dalam rangka menjaring sumber-sumber pendapatan asli daerah yang baru sesuai dengan ketentuan yang berlaku
3. Upaya peningkatan Penerimaan Dana Perimbangan
 - a. Mengoptimalkan upaya intensifikasi dan ekstensifikasi pemungutan PBB, Pajak Orang Pribadi Dalam Negeri (PPH OPDN), PPh Pasal 21 dan BPHTB;
 - b. Meningkatkan akurasi data Sumber Daya Alam sebagai dasar perhitungan pembagian dalam Dana Perimbangan;
 - c. Meningkatkan koordinasi dengan Pemerintah Pusat dan Kabupaten/Kota dalam pelaksanaan Dana Perimbangan

4. Arah Kebijakan Belanja Daerah

Sesuai dengan Permendagri Nomor 13 Tahun 2006 tentang Pedoman Pengelolaan Keuangan Daerah Jo. Permendagri Nomor 59 Tahun 2007 tentang Perubahan Permendagri Nomor 13 Tahun 2006 tentang Pedoman Pengelolaan Keuangan Daerah, belanja daerah terdiri dari Belanja Tidak Langsung dan Belanja Langsung. Belanja Tidak Langsung terdiri dari Belanja Pegawai, Belanja Bunga, Belanja Subsidi, Belanja Hibah, Belanja Bantuan Sosial, Belanja Bagi Hasil Kepada Provinsi/Kabupaten/Kota dan Pemerintahan Desa, Belanja Bantuan Keuangan kepada Prov/Kab/Kota dan Pemerintahan Desa. Sedangkan komponen Belanja Langsung, terdiri dari Belanja Pegawai, Belanja Barang dan Jasa, Belanja Modal.

Belanja Daerah dipergunakan dalam rangka mendanai pelaksanaan urusan pemerintahan yang menjadi kewenangan pemerintah provinsi atau kabupaten/kota yang terdiri dari urusan wajib, urusan pilihan dan urusan yang penanganannya dalam bidang tertentu dapat dilaksanakan bersama antara pemerintah dan pemerintah daerah atau antar pemerintah daerah yang ditetapkan dengan ketentuan perundang-undangan. Dalam menentukan besaran belanja yang dianggarkan sdnantiasa akan berlandaskan pada prinsip disiplin anggaran, yaitu prinsip kemandirian yang selalu mengupayakan peningkatan sumber-sumber pendapatan sesuai dengan potensi daerah, prinsip prioritas yang diartikan bahwa pelaksanaan anggaran



selalu mengacu pada prioritas utama pembangunan daerah, prinsip efisiensi dan efektifitas anggaran yang mengarahkan bahwa penyediaan anggaran dan penghematan sesuai dengan skala prioritas.

Belanja penyelenggaraan urusan pemerintahan diprioritaskan untuk melindungi dan meningkatkan kualitas kehidupan masyarakat ditengah pandemi Covid-19 yang terjadi sekarang ini dengan tetap berpedoman kepada upaya memenuhi kewajiban daerah yang diwujudkan dalam bentuk peningkatan pelayanan dasar, pendidikan, kesehatan, fasilitas sosial dan fasilitas umum yang layak serta mengembangkan sistem jaminan sosial. Pemulihan kehidupan sosial dan ekonomi masyarakat ditengah pandemi Covid-19 menjadi salah satu prioritas untuk menjamin keberlangsungan hidup, menjaga daya bell masyarakat, serta kualitas kehidupan masyarakat yang diwujudkan melalui proyeksi belanja dalam pencapaian standar pelayanan minimal sesuai dengan peraturan perundang-undangan.

Realisasi, target dan proyeksi belanja daerah Pemerintah Kabupaten Tapin dapat dilihat pada tabel berikut :

label 3,08
 Realisasi1, Target den Proyeksi Selanjara Daerah Kabupaten Tapin
 Tahun 2018-2021

| No, | URAIAN | JUMLAH ANGOARAN | | | |
|-----|--|-------------------------------|-------------------------------|-----------------------------|-------------------------------|
| | | Realisasi Anggaran Tahun i | Realisasi Anggaran Tahun i | Target Anggaran Tahun 21 | Proyeksi Anggaran Tahun 02 |
| | BELANJA | 1.228.077.951.405,00 | 1.291.524.486.921,94 | 1.386.661.900.738,00 | 1.246.196.645.652,00 |
| 1 | BELANJA TIDAK LANGSUNG | 611.438.593.564,00 | 643.236.984.970,94 | 668.154.339.688,00 | 583.045.420.213,00 |
| | Belanja Pegawai | 415.913.542.514,00 | 439.440.136.612,00 | 466.802.728.268,00 | 422.305.370.113,00 |
| | Belanja Bunga | | | 3.225.000.000,00 | 5.940.375.000,00 |
| | Belanja Hibah | 34.376.093.050,00 | 19.927.184.500,00 | 13.753.812.000,00 | 20.000.000.000,00 |
| | Belanja Bantuan Sosial | 3.509.180.000,00 | 4.416.620.000,00 | 4.704.496.000,00 | 6.204.496.000,00 |
| | Belanja Bagi Hasil kepada Provinsi/Kabupaten/Kota dan Pemerintah Desa | 1.814.006.300,00 | 4.335.836.800,00 | 2.253.179.100,00 | 2.095.179.100,00 |
| | Belanja Bantuan Keuangan kepada Provinsi/Kabupaten/Kota dan Pemerintah Desa dan partai politik | 153.005.810.700,00 | 172.767.207.258,94 | 174.915.524.320,00 | 76.500.000.000,00 |
| | Belanja Tindakan Tidak Langsung | 2.819.961.000,00 | 2.350.000.000,00 | 2.500.000.000,00 | 50.000.000.000,00 |
| 2 | BELANJA LANGSUNG | 616.639.357.841,00 | 648.287.501.951,00 | 718.507.161.050,00 | 663.151.225.439,00 |
| | Gaji Pegawai | 30.838.145.510,00 | 19.377.253.888,00 | 15.493.199.500,00 | 3.623.529.000,00 |
| | Belanja Barang dan Jasa | 325.446.729.584,00 | 336.622.737.078,00 | 295.790.565.432,00 | 255.624.864.014,00 |
| | Belanja Modal | 260.364.482.747,00 | 292.287.510.985,00 | 407.223.396.118,00 | 403.902.842.425,00 |

Belanja Daerah Kabupaten Tapin tahun 2018 sampai dengan 2021 sesuai tabel di atas, menunjukkan perkembangan yang variatif. Tahun 2018 Realisasi Belanja Daerah sebesar Rp. 1.228.077.951.405,00. Kemudian naik pada Tahun 2019 menjadi sebesar Rp. 1.291.524.486.921,94. Pada tahun 2020 ditargetkan sebesar Rp. 1.386.661.900.738,00 dan Tahun 2021 diproyeksikan turun menjadi Rp. 1.246.196.645.652,00.

Belanja Tidak Langsung pada tahun 2021 diproyeksikan turun menjadi sebesar Rp 583.045.420.213,00 dibanding anggaran tahun 2020 sebesar Rp. 668.154.739.688,00. Sementara itu Belanja Langsung tahun 2021 diproyeksikan sebesar Rp. 663.151225.439,00 atau turun dibanding tahun 2019 sebesar Rp. 718.507.161.050,00.

23. Arah Kebijakan Pembiayaan Daerah

Dalam struktur APBD, disamping komponen pendapatan daerah, penerimaan daerah juga dapat bersumber dari Penerimaan Pembiayaan. Sumber penerimaan pembiayaan daerah berasal dari sisa lebih perhitungan anggaran tahun lalu, pencairan dana cadangan, penerimaan pinjaman daerah, hasil penjualan aset daerah yang dipisahkan, penerimaan kembali pemberian pinjaman, penerimaan piutang daerah serta deviden

Dalam rangka menutup defisit anggaran, pemerintah Kabupaten Tapin dapat melakukan pinjaman daerah, yang bersumber dari pemerintah, pemerintah daerah lain, lembaga keuangan bank, lembaga keuangan bukan bank dan masyarakat (obligasi daerah). Pencantuman jumlah pinjaman dalam APBD harus didasarkan pada Keputusan Kepala Daerah atas persetujuan DP RD

Adapun total pembiayaan tahun 2018, 2019 dan target 2020 serta proyeksi 2021 sebagaimana berikut :

Tabel 3.09
Realisasi, Target dan Proyeksi Pembiayaan Daerah Kabupaten Iapin
Tahun 2018.2021

| No, | URAIAN | JUMLAH ANGGARAN | | | |
|-----|--|----------------------------------|----------------------------------|-------------------------------|---------------------------------|
| | | Realisasi Anggaran Tabun 2018 | Realisasi Anggaran Tahun 2019 | Target Anggaran Tahun 2020 | Proyeksi Anggaran Tahun 2021 |
| | PEMBIAYAAN DAERAH | | | | |
| 3 | PENERIMAAN PEMBIAYAAN DAERAH | 106.029.838,1048 | 94.267,831,808,61 | 297.790A37,430,00 | 202,524,818.427,48 |
| | Sisa a Perfilungan Anggaran Tabun Anggaran | 104.429.638.103.88 | 93.109.231.806.61 | 146.340,137.430,00 | 113.867.052.927.48 |
| | Penerlmaan Pinjaman Daerah | 1.600.000.000.00 | 1.158.400.000.00 | 151.450,000,000,00 | 88.657.565.500.00 |
| | Penerlmaan Atas Investasi / Penyerlaan Modal | | - | | . |
| 4 | PENGELUARAN PEMBIAYAAN DAERAH | 1,600.000,000,00 | 1.158,400,000,00 | 1250,000.000,00 | . |
| | Penyertaan Modal (Investasi) Pemerintah Daerah | . | - | 1.800.000.000.00 | . |
| | Pemberian Pinjaman Daerah | 1.600.000.000.00 | 1.158.400.000.00 | 1.450.000.000.00 | . |
| | JUMLAH BELANJA DAERAH (1+2+3+4) | 1,123,648.313,301,12 | 1,198.415255,115,33 | 1,092,121,763308,00 | 981.119,588,230,00 |

17

BAB IV

SASARAN DAN PRIORITAS PEMBANGUNAN DAERAH

Prioritas Pembangunan Daerah merupakan agenda pembangunan pemerintah daerah tahunan yang menjadi target capaian rencana program pembangunan daerah tahunan. Prioritas pembangunan merupakan jawaban atas sasaran pembangunan daerah dalam suatu pernyataan yang mengandung komponen program prioritas atau gabungan program prioritas.

Suatu prioritas pembangunan daerah pada dasarnya merupakan program-program unggulan SKPD yang paling tinggi relasinya (*leading indicators*) bagi tercapainya target sasaran pembangunan daerah tahun rencana. Dalam menentukan prioritas pembangunan, terlebih dahulu dilakukan identifikasi isu strategis permasalahan pembangunan daerah yang bersifat internal maupun eksternal. Setelah diketahui faktor penyebab atau pemicu secara internal maupun eksternal kemudian dapat disusun prioritas dan sasaran pembangunan beserta program prioritas. Isu- isu strategis Kabupaten Tapin yaitu:

1. Pertumbuhan ekonomi masih rendah

Dan 13 Kabupaten/Kota di Provinsi Kalimantan Selatan, pertumbuhan ekonomi Kabupaten Tapin tahun 2019 berada pada peringkat ke delapan dengan nilai 4,26 atau bila dibandingkan dengan tahun 2018 sebesar 5,01 turun sebesar 0,75

2. Kuantitas dan kualitas infrastruktur masih rendah

Infrastruktur di Kabupaten Tapin masih perlu ditingkatkan kuantitas dan kualitasnya, pada tahun 2019 jalan dalam kondisi mantap sebesar 63,88% dan Jembatan dalam kondisi baik sebesar 55,43%

3. Kualitas Sumber Daya Manusia masih harus ditingkatkan

Dan 13 Kabupaten/Kota di Provinsi Kalimantan Selatan, indeks pembangunan manusia Kabupaten Tapin tahun 2019 berada pada peringkat ke empat dengan nilai 70,13. Harapan lama sekolah Kabupaten Tapin berada pada peringkat 12 dari 13 Kabupaten/Kota dengan nilai 11,86

4. Kualitas Lingkungan Hidup

Indeks Kualitas Lingkungan Hidup (IKLH) kabupaten tapin dari tahun 2017-2019 mengalami fluktuatif. Pada tahun 2017 IKLH sebesar 62,98, tahun 2018 mengalami penurunan menjadi 61,47 dan pada tahun 2019 mengalami peningkatan menjadi 62,06



Dengan memperhatikan isu strategis tersebut disusunlah program pembangunan daerah yang merupakan program atau sekumpulan program unggulan dengan melihat pada aspek pencapaian visi dan misi kepala daerah serta hasil perumusan analisis teknokratis.

Suatu prioritas pembangunan daerah juga dapat dikategorikan sebagai operasionalisasi dari tujuan strategik daerah mengingat urgensi daya ungkit pada kesejahteraan dan cakupan pembangunannya. Sebagai suatu *strategic*, pengelolaan kinerja menjadi faktor utama bagi kepemimpinan daerah.

Perumusan prioritas dan sasaran pembangunan daerah serta indikasi prioritas kegiatannya, juga memperhatikan apa yang diusulkan oleh SKPD berdasarkan prakiraan maju pada RKPD tahun sebelumnya

Metodologi penyusunan prioritas, dengan memperhatikan beberapa kriteria, antara lain:

Korelasinya terhadap pencapaian prioritas dan sasaran pembangunan nasional, seperti terhadap Standar Pelayanan Minimal, pengentasan kemiskinan, penciptaan lapangan kerja, penurunan angka stunting.

Korelasinya terhadap pencapaian visi dan misi Kepala Daerah yang dituangkan dalam RPJMD.

Korelasinya terhadap pengembangan sektor/bidang yang terkait keunggulan kompetitif daerah.

Korelasinya terhadap isu strategis daerah.

1. Tujuan dan **Sasaran Pembangunan**

RKPD Kabupaten Tapin tahun 2021 merupakan rencana kerja tahunan untuk tahun ketiga pelaksanaan RPJMD Kabupaten Tapin tahun 2018-2023.

Memperhatikan situasi, kondisi, kekuatan, kelemahan, peluang, tantangan dan memperhitungkan kontinuitas dan sinergitas pelaksanaan pembangunan maka dirumuskan dan ditetapkan Visi pembangunan Kabupaten Tapin tahun 2018-2023, yaitu :

"Bersama Mewujudkan Tapin Maju, Sejahtera dan Agamis"

Pada Visi Pembangunan Kabupaten Tapin Tahun 2018-2023 tersebut terdapat 5 (lima) kata kunci dengan penjelasan sebagai berikut :

tef

1. Bersama : Bermakna bahwa dalam rangka mencapai tujuan pembangunan, seluruh komponen dan pemerintah secara bersama sama dan sating menguatkan sebagai sebuah kesatuan yang kokoh dan sinergis.
2. Mewujudkan : Mengandung makna Implementasi atas sesuatu yang diharapkan dan di cita—citakan bersama untuk menjadikan Tapin Maju, Sejahtera dan Agamis.
3. Maju : Mengandung makna kondisi pembangunan daerah yang dilandasi keinginan bersama untuk mewujudkan masa depan ekonomi, sosial dan lingkungan fisik yang lebih baik, didukung sumber daya manusia yang sehat, unggul, berdaya saing serta berakhlak mulia.
4. Sejahtera : Mengandung makna suatu tata kehidupan dan penghidupan sosial baik material maupun spiritual yang diliputi oleh rasa keselamatan, kesusilaan dan ketentraman lahir batin yang memungkinkan bagi setiap masyarakat Kabupaten Tapin untuk mengadakan pemenuhan kebutuhan jasmani, rohani dan sosial yang sebaik-baiknya
5. Agamis : Bermakna bahwa pembangunan yang dilaksanakan harus mampu menciptakan masyarakat yang sempurna bukan hanya pada aspek dimensi jasad/fisiknya saja, tetapi juga yang bersifat batin dari segi pengembangan potensi intelektual, rohaniah, akal sehat dan fitrah.

Untuk mewujudkan visi pembangunan daerah Kabupaten Tapin tersebut di atas selanjutnya dirumuskan misi pembangunan daerah. Misi adalah rumusan umum mengenai upaya-upaya yang akan dilaksanakan untuk mewujudkan visi. Rumusan misi yang baik membantu lebih jelas penggambaran visi yang ingin dicapai dan menguraikan upaya-upaya apa yang harus dilakukan. Perumusan misi harus mampu menerjemahkan visi kedalam bahasa yang ringkas, sederhana, dan mudah diingat.

Perumusan misi dalam rangka mewujudkan visi Kabupaten Tapin disusun sebagai berikut :

1. Meningkatkan kualitas sumberdaya manusia yang agamis, sehat, cerdas, berbudaya dan berdaya saing.

2. Meningkatkan pertumbuhan ekonomi yang berkualitas berbasis agrobisnis dan pariwisata yang dimulai dari desa.
3. Memantapkan pengelolaan infrastruktur dan lingkungan secara berkelanjutan.
4. Mewujudkan iklim investasi yang kondusif demi peningkatan kesejahteraan masyarakat.
5. Mengedepankan tata kelola pemerintahan yang baik dan bersih serta mampu menciptakan iklim pelayanan publik yang maksimal (*Good and Clean Government*).

Untuk melaksanakan misi-misi tersebut di atas maka ditetapkan tujuan dan sasaran pembangunan daerah Kabupaten Tapin selama 5 (lima) tahun (2018-2023) dengan uraian sebagai berikut :

Tabel 4.1
Misi, Tujuan dan Sasaran
Pembangunan Daerah Kabupaten Tapin Tahun 2018-2023

| 40 | MISI | TUJUAN | SASARAN |
|----|--|--|--|
| 1 | Meningkatkan kualitas sumberdaya manusia yang agamis, sehat, cerdas, berbudaya dan berdaya saing. | 1.1. Meningkatkan kualitas Sumberdaya Manusia Kabupaten Tapin. | <ol style="list-style-type: none"> a. Meningkatnya aksesibilitas dan kualitas pendidikan. b. Meningkatnya derajat kesehatan masyarakat. c. Meningkatnya daya beli masyarakat d. Meningkatnya kualitas kehidupan sosial keagamaan e. Meningkatnya pembangunan dan pemberdayaan gender. |
| 2 | Meningkatkan pertumbuhan ekonomi yang berkualitas berbasis agrobisnis dan pariwisata yang dimulai dari desa. | 2.1. Meningkatnya kemandirian dan pemerataan ekonomi daerah. | <ol style="list-style-type: none"> a. Meningkatnya Sektor Agrobisnis. b. Meningkatnya Sektor Pariwisata c. Meningkatnya Sektor Koperasi dan UKM d. Meningkatnya Pemberdayaan Masyarakat Desa e. Meningkatnya kemandirian pangan daerah f. Menurunnya Pengangguran |
| 3 | Memantapkan pengelolaan infrastruktur dan | 3.1. Meningkatkan kualitas infrastruktur. | <ol style="list-style-type: none"> a. Meningkatnya kualitas jalan dan jembatan b. Meningkatnya kualitas jaringan air bersih |

| NO | MIST | TUJUAN | SASARAN |
|----|--|---|---|
| | lingkungan secara berkelanjutan. | | <ul style="list-style-type: none"> c. Meningkatnya kualitas jaringan irigasi d. Meningkatnya kualitas sarana prasarana pelayanan publik e. Meningkatnya ketersediaan jaringan komunikasi |
| | | 3.2. Meningkatkan kualitas lingkungan hidup. | <ul style="list-style-type: none"> a. Meningkatnya pengelolaan dan pelestarian lingkungan yang memperhatikan RTRW dan prinsip pembangunan berkelanjutan b. Meningkatnya kualitas lingkungan perumahan |
| 4 | Mewujudkan iklim investasi yang kondusif demi peningkatan kesejahteraan masyarakat. | 4.1. Meningkatnya investasi. | Meningkatnya keamanan daerah. |
| 5 | Mengedepankan tata kelola pemerintahan yang baik dan bersih serta mampu menciptakan iklim pelayanan publik yang maksimal (<i>Good and Clean Government</i>). | 5.1. Terwujudnya pemerintahan yang bersih, akuntabel dan melayani masyarakat. | <ul style="list-style-type: none"> a. Meningkatnya akuntabilitas kinerja dan keuangan. b. Meningkatnya kualitas ASN c. Meningkatnya kualitas pelayanan pada masyarakat. |

2. Prioritas Pembangunan

Prioritas pembangunan daerah ditetapkan berdasarkan isu strategis pembangunan daerah pada tahun 2021 yang teridentifikasi berdasarkan hasil evaluasi yang dilakukan. Selain itu, penentuan prioritas pembangunan daerah juga dengan mempertimbangkan beberapa hal lain seperti kebijakan pembangunan provinsi dan nasional serta perkembangan ekonomi, sosial secara nasional serta dampak dari pandemi corona virus disease 2019 (COVID-19).

4.2.1. Prioritas Pembangunan Nasional

Arah kebijakan pembangunan nasional merupakan pedoman untuk merumuskan prioritas dan sasaran pembangunan nasional serta rencana

program dan kegiatan pembangunan daerah yang dilakukan melalui pendekatan *Politik Tematik, Holistik, Integratif dan Spasial, bottom up* dan *top down*. Keberhasilan pembangunan nasional adalah keberhasilan dari pencapaian semua sasaran dan prioritas serta program dan kegiatan pembangunan daerah yang ditetapkan dalam RKPD dan dilaksanakan secara nyata oleh semua pemangku kepentingan.

Corona virus disease 2019 (COVID-19) menjadi pandemi global di tahun 2020. Ratusan negara telah terdampak, termasuk Indonesia dengan kasus terkonfirmasi positif pertama pada awal Maret 2020 dan terus bertambah yang tersebar di 34 provinsi. Penyusunan Rencana Kerja Pemerintah (RKP) tahun 2021 akan fokus pada aspek ekonomi dan reformasi sosial pasca pandemi virus corona (Covid-19). RKP 2021 diarahkan untuk pemulihan sosial ekonomi guna mengejar target RPJMN 2020-2024. Tema RKP 2021 adalah "**Mempercepat Pemulihan Ekonomi dan Reformasi Sosial**"

Fokus Pembangunan pada RKP 2021 yaitu:

1. Pemulihan Industri, Pariwisata, dan Investasi
2. Reformasi Sistem Kesehatan Nasional
3. Reformasi Sistem Perlindungan Sosial
4. Reformasi Sistem Ketahanan Bencana

Prioritas Nasional pada RKP 2021 yaitu:

1. Memperkuat Ketahanan Ekonomi untuk Pertumbuhan Berkualitas dan Berkeadilan
2. Mengembangkan Wilayah untuk Mengurangi Kesenjangan dan Menjamin Pemerataan
3. Meningkatkan Sumber Daya Manusia Berkualitas dan Berdaya Saing
4. Revolusi Mental dan Pembangunan Kebudayaan
5. Memperkuat Infrastruktur untuk Mendukung Pengembangan Ekonomi dan Pelayanan Dasar
6. Membangun Lingkungan Hidup, Meningkatkan Ketahanan Bencana, dan Perubahan Iklim
7. Memperkuat Stabilitas Polhukhankam dan Transformasi Pelayanan Publik

4.2.2. Prioritas Pembangunan Daerah Provinsi

Sebagaimana RKP Tahun 2021, Pendekatan penyusunan RKPD Provinsi Kalimantan Selatan Tahun 2021 dilakukan dengan Penguatan

Pelaksanaan Kebijakan *Money Follows Program*. Penguatan tersebut dilaksanakan dengan pendekatan *Tematik, Holistik, Integratif dan Spasial* dengan memperhatikan pada pengendalian perencanaan, penguatan perencanaan dan penganggaran RKP 2021, penguatan perencanaan berbasis kewilayahan dan penguatan integrasi sumber pendanaan serta pengembangan bersifat inklusif dan dengan pendekatan pengarusutamaan gender.

Berdasarkan RPJMD Provinsi Kalimantan Selatan Tahun 2016-2021 dengan *Kalsel Mapan (Mandiri dan Terdepan) lebih Sejahtera, Berkeadilan, Berkelanjutan, Berdikari dan Berdaya Saing*, dan isu-isu strategis provinsi Kalimantan Selatan maka ditetapkan Tema RKPD Provinsi Kalimantan Selatan Tahun 2021 : **"Mempercepat Pemulihan Ekonomi dan Sosial Menuju Gerbang Ibu Kota Negara "** dengan fokus pembangunan yaitu:

1. IKM/UMKM
2. Investasi Hilirisasi Industri, Pariwisata, dan Pertanian
3. Kesehatan, Pendidikan, dan Keterampilan

Prioritas Daerah Provinsi Kalimantan Selatan pada RKPD 2021 yaitu:

1. Transformasi Struktur Ekonomi ke Sektor Industri, Pertanian, dan Pariwisata
2. Meningkatkan Kualitas dan Daya Saing Sumber Daya Manusia
3. Memperkuat Sarana Prasarana Dasar dan Perekonomian
4. Meningkatkan Tata Kelola Pemerintahan
5. Meningkatkan Kualitas Lingkungan Hidup untuk Memperkuat Ketahanan Bencana

4.2.3. Prioritas Pembangunan Daerah Kabupaten

Tahun 2021 merupakan tahun ketiga dari periode RPJMD Kabupaten Tapin tahun 2018-2023. Dengan memperhatikan berbagai isu strategis dan permasalahan yang mendesak di Kabupaten Tapin tahun 2021 khususnya tentang pandemi corona virus disease 2019 (COVID-19), serta dengan mempedomani RPJMD Kabupaten Tapin Tahun 2018-2023, prioritas pembangunan dalam RKPD Provinsi Kalimantan Selatan Tahun 2021 yang merupakan penjabaran tahun kelima RPJMD Provinsi Kalimantan Selatan Tahun 2016-2021, serta RKP Tahun 2021 (RPJMN 2020-2024) yang memuat program prioritas pembangunan nasional, maka Tema RKPD Kabupaten Tapin

Tahun 2021 yaitu **"MEMPERCEPAT PEMULIHAN EKONOMI DAN SOSIAL UNTUK KESEJAHTERAAN MASYARAKAT DAN PEMERATAAN PEMBANGUNAN"**dengan fokus pembangunan sebagai berikut:

1. Pemulihan ekonomi (pertanian - pangan, pariwisata, industri dan investasi)
2. Pemulihan kinerja IKM dan UKM
3. Peningkatan kualitas kesehatan, pendidikan dan infrastruktur

Prioritas Pembangunan Daerah pada RKPD Kabupaten Tapin Tahun 2021 sebagai berikut :

1. Pertumbuhan ekonomi yang inklusif
2. Pengembangan wilayah untuk Pemerataan pembangunan
3. Peningkatan kualitas SDM
4. Revolusi mental
5. Pembangunan Infrastruktur yang mendukung ekonomi dan pelayanan dasar
6. Penguatan kualitas lingkungan hidup untuk ketahanan bencana dan perubahan iklim
7. Peningkatan kualitas dan profesionalitas pelayanan publik
8. Fokus pemulihan kegiatan ekonomi dan penguatan daya bell masyarakat terdam pa k Covid-19

Berdasarkan Prioritas Pembangunan Daerah pada RKPD Kabupaten Tapin Tahun 2021, maka arah kebijakan pada RKPD Kabupaten Tapin Tahun 2021 adalah sebagai berikut:

Tabel. 4.2

Prioritas dan Arah Kebijakan Kabupaten Tapin

| PRIORITAS | ARAN KEBIJAKAN |
|-----------------------------------|--|
| Pertumbuhan ekonomi yang inklusif | Pengembangan kebijakan pemerintah daerah yang mendorong daya bell masyarakat |
| | Pengembangan sektor yang berdaya ungkit bagi pemulihan perekonomian daerah |
| | Peningkatan penataan destinasi/obyek dan promosi |

| PRIORITAS | ARAN KEBIJAKAN |
|---|---|
| | pariwisata untuk pemulihan sektor pariwisata |
| | Peningkatan kapasitas dan peran koperasi dan usaha mikro untuk pemulihan sektor IKM dan UKM |
| | Pengembangan sistem kemitraan koperasi dan usaha mikro dengan sektor unggulan daerah untuk pemulihan sektor IKM dan UKM |
| | Peningkatan pembinaan dan keberdayaan masyarakat desa |
| | Peningkatan ketersediaan dan distribusi pangan berkelanjutan yang aman untuk pemulihan sektor pertanian — pangan |
| | Peningkatan kapasitas dan keterampilan angkatan kerja untuk memenuhi kebutuhan lapangan kerja |
| | Peningkatan rehabilitasi sosial, pemberdayaan sosial, dan penanganan PMKS khususnya akibat pandemi covid19 |
| | Peningkatan pemberian kemudahan, kepastian dan perlindungan usaha untuk pemulihan sektor IKM dan UKM |
| | Peningkatan keamanan dan ketertiban wilayah |
| Pengembangan wilayah untuk Pemerataan pembangunan | Peningkatan cakupan layanan irigasi untuk pertanian |
| | Peningkatan cakupan layanan jaringan komunikasi |



| PRIORITAS | ARAN KEBIJAKAN |
|--|---|
| | Peningkatan perumahan yang layak huni |
| | Peningkatan kualitas dan kuantitas sarana dan prasarana serta manajemen pelayanan kesehatan |
| Peningkatan kualitas SDM | Penerapan jenis pelayanan dasar PAUD, dasar dan kesetaraan. |
| | Peningkatan kualitas dan kuantitas tenaga pendidik dan kependidikan |
| | Penerapan jenis pelayanan dasar kesehatan |
| | Peningkatan kualitas hidup dan peran perempuan di berbagai bidang pembangunan |
| | Peningkatan akses semua anak terhadap pelayanan yang berkualitas dalam rangka mendukung tumbuh kembang dan kelangsungan hidup |
| | Peningkatan perlindungan perempuan dan anak |
| Revolusi mental | Peningkatan pembinaan keagamaan |
| | Pembinaan wawasan kebangsaan dan cinta tanah air |
| Pembangunan Infrastruktur yang mendukung ekonomi dan pelayanan dasar | Peningkatan kualitas gedung kantor dan gedung pelayanan publik |
| | Peningkatan kualitas pelayanan transportasi |
| | Peningkatan pemenuhan kebutuhan air bersih dan penanganan limbah domestik |

| PRIORITAS | ARAN KEBIJAKAN |
|--|--|
| Penguatan kualitas lingkungan hidup untuk ketahanan bencana dan perubahan iklim | Pengendalian dan pengawasan pencemaran dan kerusakan lingkungan |
| | Penerapan instrumen pengendalian RTRW |
| Peningkatan kualitas dan profesionalitas pelayanan publik | Peningkatan kualitas perencanaan dan pengawasan pembangunan daerah |
| | Penerapan sistem akuntabilitas kinerja dan pengelolaan keuangan dan aset dengan baik |
| | Penguatan kelembagaan dan manajemen pelayanan |
| | Pengembangan kapasitas aparatur |
| | Peningkatan kinerja penyelenggaraan pemerintahan daerah |
| Fokus pemulihan kegiatan ekonomi dan penguatan daya beli masyarakat terdampak Covid-19 | Pemulihan kegiatan ekonomi dan daya beli masyarakat |
| | Pemberian paket bantuan dan stimulus bagi UMKM terdampak Covid-19 |
| | Pemberdayaan masyarakat dalam program padat karya |
| | Pelatihan bagi masyarakat yang terkena PHK |

BAB V**RENCANA KERJA DAN PENDANAAN DAERAH**

Rencana Kerja dan Pendanaan Daerah disusun berdasarkan tingkat kebutuhan prioritas dan keterkaitan atas pencapaian target pada RPJMD, yang disesuaikan dengan kebutuhan dan kemampuan daerah dalam rangka upaya memecahkan permasalahan/isu-isu strategis.

Menindaklanjuti Peraturan Menteri Dalam Negeri Nomor 13 Tahun 2006 tentang Pedoman Pengelolaan Keuangan Daerah, bahwa rencana kerja Prioritas Penunjang yang merupakan Belanja Langsung (BL) dan kegiatan-kegiatan lain yang dialokasikan dari Belanja Tidak Langsung (BTL) dengan berpedoman pada RPJMD Kabupaten Tapin. Hal tersebut untuk mengintegrasikan perencanaan dan anggaran yang telah disusun berdasarkan skala prioritas sehingga dapat dinilai pencapaian kinerjanya.

Adapun rencana program masing-masing Perangkat Daerah untuk tahun 2021 dapat dilihat pada tabel sebagai berikut

| | | | | | | | | | | | | | | | | | | | | |
|---|---|----|--|--|---|-------|--|------------|---------------|---|---|------------|--|--|--|--|--|--|--|--|
| 1 | 1 | | Pendidikan | | | | | | | | | | | | | | | | | |
| 1 | | | Program Pelayanan Administrasi Perkantoran | | meningkatnya penyediaan administrasi perkantoran, sarana prasarana aparatur dan Jarman kinerja/kaangan dokumen perencanaan perangkat daerah | | Persentase unit kerja yang mendapatkan pelayanan administrasi perkantoran | 100% | 1.403.016.963 | 0 | 0 | 100 | | | | | | | | |
| 1 | | 1 | Penyediaan Jam Komunikasi sumberdaya air dan listrik | | | TAPIN | Waktu Penyediaan Jam Komunikasi, sumberdaya air dan listrik | 12 bulan | 139.280.000 | 0 | 0 | | | | | | | | | |
| 1 | 1 | 3 | Penyediaan lam Peralatan dan PedmgkaPan Kantor | | | TAPIN | waktu Penyediaan lam Peralatan dan Perlengkapan Kantor | 12 bulan | 33.555.000 | 0 | 0 | 12 bulan | | | | | | | | |
| 1 | 1 | 10 | Penyediaan Mat Tulis Kantor | | | TAPIN | Waktu penyediaan Sat tulis kanta | 12 Bulan | 181.782.500 | 0 | 0 | 12 Bulan | | | | | | | | |
| 1 | 1 | 11 | Penyediaan [Ora@ *Malian dan ndaan | | | TAPIN | Waktu Penyediaan Barang Cetak dan Penggandaan | 12 Bulan | 30.000.000 | 0 | 0 | 12 Bulan | | | | | | | | |
| | | 12 | Penyediaan Komponen Instalasi Listrik/Penerangan Bangunan Kantor | | | TAPIN | Waktu penyediaan instalasi listrik dan komponen penerangan bangunan kantor | 1 Tahun | 11.500.000 | 0 | 0 | 1 Tahun | | | | | | | | |
| 1 | 1 | 17 | Penyediaan makanan dan minuman | | | TAPIN | Waktu pelaksanaan Rapat-Rapat dines pendakan sells Konsultasi dan Monitoring | 12 Bulan | 164.850.00 | 0 | 0 | 12 Bulan | | | | | | | | |
| 1 | 1 | 18 | Papat - rapat Kowdinasi dan Konsultasi | | | TAPIN | Waktu pelaksanaan rapat-rapat dines pendakan sells Konsultasi dan Monitoring | 12 Bulan | 822.049.463 | 0 | 0 | 12 Bulan | | | | | | | | |
| 1 | 1 | 19 | lapin Expo | | | TAPIN | Waktu pelaksanaan lapin expo | 1 Kali | 20.000.000 | 0 | 0 | 1 Kali | | | | | | | | |
| 1 | | 2 | Rogmm Penlogkatan Sarana dan Prasarana Aparatur | | Meningkatnya penyediaan administrasi perkantoran, sarana prasarana aparatur dan laporan kinerja/keuangan dokumen perencanaan perangkat daerah | | Persentase sarana dan prasarana aparatur dalam kondisi baik | 100% | 197.400.000 | 0 | 0 | 100 | | | | | | | | |
| 1 | 1 | 24 | Pemeliharaan Rutin/Berkala Kertdaraan Dinas/Operasional | | | TAPIN | Waktu pemeliharaan rutin/berkala kendaraan dinas/operasional | 12 Bulan | 70.000.000 | 0 | 0 | 12 Bulan | | | | | | | | |
| 1 | 1 | 30 | Peneliharaan Rutin dan Berkala Gedung / Kantor Disdikkab. / lint Disdik Kac. | | | TAPIN | Waktu pemeliharaan rutin dan berkala gedung/kantor yang dipelihara | 1 Unit | 50.000.000 | 0 | 0 | 1 Unit | | | | | | | | |
| 1 | 1 | 31 | Peneliharaan rutin dan belay peralatan dan perlengkapan Disdik | | | TAPIN | Waktu pemeliharaan rutin dan berkala peralatan dan perlengkapan disdik | 12 Bulan | 30.000.000 | 0 | 0 | 12 Bulan | | | | | | | | |
| 1 | 1 | 47 | Pengadaan Peralatan dan Pedengkapan Sedum Kantor | | | TAPIN | Waktu Pemadaan Peralatan dan Perlengkapan Gedung Kantor | 12 bulan | 47.400.000 | 0 | 0 | 12 bulan | | | | | | | | |
| 1 | | 6 | Program Peningkatan Pengembangan Sistem Pelaporan Capaian Kinerja dan Keuangan | | Meningkatnya penyediaan administrasi perkantoran, sarana prasarana aparatur dan laporan kinerja/keuangan dokumen perencanaan perangkat daerah | | Persentase laporan kinerja dan keuangan yang disampaikan dan dilaporkan tepat waktu | 100% | 15.675.030 | 0 | 0 | 100 | | | | | | | | |
| | | 6 | Penyusunan laporan capaian kinerja dan keuangan reallisasi Vine@ SKPD | | | TAPIN | Jumlah Laporan kinerja dan dokumen perencanaan | 13 Laporan | 7.500.000 | 0 | 0 | 13 Laporan | | | | | | | | |
| | | 6 | Penyusunan petapangan keuangan semesteran dan akhir tahun | | | TAPIN | Jumlah Laporan Keuangan Semesteran dan laporan akhir tahun | 2 Laporan | 7.500.000 | 0 | 0 | 2 Laporan | | | | | | | | |
| | | 6 | Workshop Tata Kelola Keuangan dan Aset Daerah | | | TAPIN | waktu Workshop Tata Kelola Keuangan dan Aset Daerah | 12 Bulan | 675.600 | 0 | 0 | 12 Bulan | | | | | | | | |
| 1 | 1 | 15 | Program Pendidikan Anak Usia Dini | Meningkatnya aksesibilitas dan kualitas Pendidikan | Meningkatnya Angka Partisipasi Peserta Didik Pendidikan Anak Usia Dini (PAUD), Cakupan, PenadKondisi dasar jenjang SD dan SMP | | Persentase sarana dan prasarana PAUD dalam kondisi baik | 80% | 679.956.100 | 0 | 0 | 84 | | | | | | | | |
| 1 | 1 | 15 | Pembinaan PAUDNI | | | TAPIN | Waktu Pembinaan PAUDNI | 12 bulan | 40.000.090 | 0 | 0 | 12 bulan | | | | | | | | |
| 1 | 1 | 15 | Hari Anak Nasional | | | TAPIN | waktu Had Anak Nasional | 12 Bulan | 76.150.000 | 0 | 0 | 12 bulan | | | | | | | | |
| | | 15 | Pembinaan Gugus TK/PAUD | | | TAPIN | waktu Lamba Gugus TK/PAUD | 12 bulan | 304.500 | 0 | 0 | 12 bulan | | | | | | | | |
| | | 15 | Pembinaan kampung PAUD | | | TAPIN | waktu Pembinaan kampung PAUD | 12 bulan | 606.000 | 0 | 0 | 12 bulan | | | | | | | | |
| | | 15 | Pembangunan Infrastruktur PAUD | | | TAPIN | waktu Pembangunan Infrastruktur PAUD | 12 bulan | 240.000 | 0 | 0 | 12 bulan | | | | | | | | |
| | | 15 | HUT Ikatan Guru Taman Kanak-kanak Indonesia (IGTKI) Tingkat Provinsi di Kabupaten Capi | | | TAPIN | waktu HUT Ikatan Guru Taman Kanak-kanak Indonesia (IGTKI) Tingkat Provinsi di Kabupaten Capi | 12 Bulan | 306.00 | 0 | 0 | 12 bulan | | | | | | | | |
| 1 | 1 | 15 | Manajemen Pengadaan dan Pengawasan Penyediaan OAK BOP PAUD Non Fisik | | | TAPIN | waktu Manajemen Pengelolaan dan Pengawasan Penyediaan OAK BOP PAUD Non Fisik | 12 bulan | 66.400.000 | 0 | 0 | 12 Bulan | | | | | | | | |
| 1 | 1 | 15 | Manajemen Akreditasi Lembaga PAUD dan Pendidikan Non Formal | | | TAPIN | waktu Manajemen Akreditasi Lembaga PAUD dan Pendidikan Non Formal | 12 bulan | 675.000 | 0 | 0 | 12 bulan | | | | | | | | |
| 1 | 1 | 15 | Peningkatan prasarana pendidikan informal | | | TAPIN | waktu Peningkatan prasarana pendidikan informal | 12 bulan | 469304600 | 0 | 0 | 12 bulan | | | | | | | | |

| | | | | | | | | | | | | |
|---|---|----|---|--|--|--|--|--------------------|---------------|---|-----|--------------------|
| 1 | 1 | 16 | Program Pendidikan Non Formal | meningkatkan aksesibilitas dan kualitas pendidikan | meningkatkan aksesibilitas dan kualitas pendidikan | Program Peningkatan Mutu Pendidikan dan Pembelajaran | 055% | 137.729.000 | 0 | 0 | 057 | |
| 1 | 1 | 16 | 19 Penyelenggaraan Paket C lanjutan | | | THIN | Jumlah Kelompok Belajar Paket C | 7 Kelompok Belajar | 306.003 | 0 | 0 | 7 Kelompok Belajar |
| 1 | 1 | 15 | 15 Ujian Nasional Pendek Kesetaraan Paket A, B dan C | | | TWIN | Jumlah Lembaga yang mengikuti UN Pendek Kesetaraan Paket A, B dan C | 12 lembaga | 30.2(0.000) | 0 | 0 | 12 Lembaga |
| 1 | 1 | 18 | 16 Penyelenggaraan Nice A | | | TWIN | Jumlah Kelompok Belajar Paket A | 3 Kelompok Belajar | 306.000 | 0 | 0 | 3 Kelompok Belajar |
| 1 | 1 | 18 | 17 Perencanaan Paket B | | | TWIN | Jumlah Kelompok Belajar Paket B | 6 Kelompok Belajar | 306.000 | 0 | 0 | 6 Kelompok Belajar |
| 1 | 1 | 18 | 18 BOP PKE.M | | | TWIN | Jumlah POK yang melaksanakan Proses Belajar Mengajar | 11 Lembaga | 360.000 | 0 | 0 | 11 Lembaga |
| 1 | 1 | 18 | 19 Peningkatan GTK PAUD dan DWMAS Beres Stasi | | | TWIN | Jumlah Cabang Lanba yang mengikuti GT% PAUD Deems | 8 [atone] | 22.000.000 | 0 | 0 | 8 Cabang |
| 1 | 1 | 18 | 20 Had &bra Intermaskoal (RAT) | | | TWIN | Jumlah Lembaga yang ikut serta dalam pelaksanaan HAI | 10 Lembaga | 50.001.1000 | 0 | 0 | 10 Lembaga |
| 1 | 1 | 18 | 23 Try Out 1/14113/ Nalcanal | | | TWIN | waktu Try Out UNBK Nonformal | 12 bulan | 306.000 | 0 | 0 | 12 bulan |
| 1 | 1 | 18 | 26 Peningkatan Saban Pendidikan Non Formal (SHIP)/ Sanggar Kehitatan Belmar (SKS) | | | TWIN | waktu Pengembangan Saban Pendidikan Non Formal (SPNF) / Sanggar Kegiatan Meer (StCB) | 12 bulan | 360.000 | 0 | 0 | 12 bulan |
| 1 | 1 | 18 | 27 Kursus Wkusaha Padesaan (KWD) | | | TWIN | waktu Kursus Wkusaha Padesaan (KWD) | 12 bulan | 17.380.000 | 0 | 0 | 12 bulan |
| 1 | 1 | 18 | 29 Peningkatan Mutu Satuan PNF | | | TWIN | waktu Peningkatan Mutu Saban PUP | 12 bulan | 16.200.000 | 0 | 0 | 12 bulan |
| 1 | 1 | 20 | Program Peningkatan Mutu Pendidikan dan Pembelajaran Tenaga Kependidikan | meningkatkan aksesibilitas dan kualitas pendidikan | meningkatkan aksesibilitas dan kualitas pendidikan | THIN | Persentase Guru yang memenuhi kualifikasi 51/D-W | 89% | 297.080.000 | 0 | 0 | 99 |
| 1 | 1 | 20 | 13 Pelaksanaan sertifikasi Guru | | | TWIN | Jumlah guru yang profesional | 1200 Guru | 16.500.000 | 0 | 0 | 1200 Guru |
| 1 | 1 | 20 | 19 Penilaian Angka Kredit Jabatan dan BinteKefunia | | | TWIN | Jumlah penitikan angka Wade jabatan fungsional | 2 Kali | 30.022.000 | 0 | 0 | 2 Kali |
| 1 | 1 | 20 | 16 Pemeliharaan Guru dan Pengawas Berprestasi dan Berdedikasi | | | TWIN | waktu Pemeliharaan Guru dan Pengawas Berprestasi dan Berdedikasi | 12 bulan | 645.000 | 0 | 0 | 12 bulan |
| 1 | 1 | 20 | 17 Seeks! Caked dan Pengawas Sekolah | | | TWIN | Jumlah Cabe Kepala Sekolah dan Calon Pengawas Sekolah yang mengikuti | 90 Orang | 55.630.000 | 0 | 0 | 90 Orang |
| 1 | 1 | 20 | 18 Analisis Kebutuhan Pendek dan Tenaga Kependidikan | | | TWIN | Jumlah penyusunan Kebutuhan Pendek dan Tenaga Kependidikan | 1 paket | 10.160.000 | 0 | 0 | 1 paket |
| 1 | 1 | 20 | 19 Pengembangan Keprdesian Bekeiargulan (PK13) Gum | | | TWIN | Jumlah Peserta Pengembangan Keprdesian Berkelanjutan guru | 200 Peserta | 58.978.000 | 0 | 0 | 200 Peserta |
| 1 | 1 | 20 | 21 Pembinaan Kompetensi Kepala Sekolah | | | TWIN | waktu Pembinaan Kompetensi Kepala &Robb | 12 bulan | 645.000 | 0 | 0 | 12 bulan |
| 1 | 1 | 20 | 22 Pendek Proffer Guru | | | TWIN | Jumlah guru yang mengikuti pendikprates' gun! | 160 Guru | 75.000.000 | 0 | 0 | 160 Guru |
| 1 | 1 | 22 | Program Manajemen Pelayanan Pendidikan | meningkatkan aksesibilitas dan kualitas pendidikan | meningkatkan aksesibilitas dan kualitas pendidikan | THIN | Persentase jenis pelayanan dasar bidang urusan pendidikan yang diterapkan | 100% | 3.003.130.200 | 0 | 0 | 100 |
| 1 | 1 | 22 | 10 Pemutakhiran Data Pendek | | | TWIN | Jumlah Data Pendek | 1 Data | 32.500.200 | 0 | 0 | 1 Data |
| 1 | 1 | 22 | 11 Kamaval HUT RI | | | TWIN | Jumlah pelaksanaan Kamaval HUT RI | 1 Kali | 93.123.000 | 0 | 0 | 1 Kali |
| 1 | 1 | 22 | 12 Peringatan Hari Guru, Nasional | | | TWIN | Jumlah peringatan Hari Guru Nasional | 1 Kali | 17.000.000 | 0 | 0 | 1 Kali |
| 1 | 1 | 22 | 13 Peningkatan Had Pendidikan Names! | | | TWIN | Jumlah Had Pendidikan Nasional yang diperingald | 1 Kali | 29.000.000 | 0 | 0 | 1 Kali |
| 1 | 1 | 22 | 19 Peningkatan Pdayanan Pendidikan | | | TWIN | Jumlah Peningkatan pelayanan Pendleton di Kabupaten Tape | 12 Bulan | 2.800.660.000 | 0 | 0 | 12 Bulan |
| 1 | 1 | 22 | 17 Pengembangan Website Pendidikan | | | TWIN | waktu Pengembangan Website Pendidikan | 12 bulan | 690.000 | 0 | 0 | 12 bulan |
| 1 | 1 | 22 | 16 Pengembangan Koordinator Pdayanan Atueditasi Sekolah/Madrasah (KPA S/M) | | | TWIN | Jumlah SD dan SMP yang terakreditasi | 50 Sekolah | 32.500.000 | 0 | 0 | 50 sekolah |
| 1 | 1 | 22 | 19 Worksbe Sekolah Ramah Anak | | | TAPIN | waktu Workshop sekolah Ramah Anak | 12 bulan | 660.000 | 0 | 0 | 12 bulan |

| | | | | | | | | | | | | | |
|---|---|----|--|--|--|--|---|------------------|---------------|---|---|------------------|------------|
| 1 | 2 | 2 | Peirtourran doopenggandaan seal Lecoba OAS SD | | | TWIN | Wahl Penmuanan dan pengandaan KU uji alba UAS SD | 3 Minggu | 2.400.000 | 0 | 0 | 3 Minggu | 3300 siswa |
| | | 23 | 3 Pelaksanaan 025,4 SD | | | TWIN | waktu Pelaksanaan 02514 SD | 12 Wan | 38.810.000 | 0 | 0 | 12 Milan | - |
| 1 | 1 | 23 | 5 Manajane Ter BOS Kab.Tapin | | | TWIN | Jumlah Kepala Sekdah dan Bendahara Bantuan Operasional Sekdah yang elltena sesual dengan JuknIs BUS | Kepsek/Bendahara | 109.930.000 | 0 | 0 | Kepsek/Bendahara | 394 |
| 1 | 1 | 23 | 23 Gerakan Nasional Chang Tua Asuh (GN-OTA) | | | TWIN | waktu Gerakan Nasional Orang Tua Asuh (GN-OTAL) | bulan | 2.000.000 | 0 | 0 | 12 bulan | |
| 1 | | 23 | 24 Pelaksanaan Matemadka and Science 011mdade dan Ohm:nada Sams Nasional | | | TWIN | waktu Pelaksanaan Matemabka and Science OIimpiade dan Olinpiade Sans Nasional | 12 bulan | 17.520.000 | 0 | 0 | 12 bulan | |
| 1 | 1 | 23 | 25 Khataman AI (Loran Massal Siswa SD | | | TWIN | Jumlah Peserta yang mtngikuti Khataman AI Quran Massa! jebang SD | 3300 Siswa | 48.750.000 | 0 | 0 | 3300 Siswa | |
| 1 | | 23 | 26 Festival Lomb° Seni Siswa Nasional (FLS2N)SD | | | TWIN | wakhr Festival Lanba Seni Siswa Nasicnal (E152N) SD | 12 bulan | 24.130.000 | 0 | 0 | 12 bubo | |
| 1 | 1 | 23 | 27 Pembangunan SD | | | TWIN | Jumlah Pembangunan SD | 2 UM | 1.460.919.900 | 0 | 0 | 2 Unit | |
| 1 | 1 | 23 | 28 BOS SD NEGERI TIRIK | | | KALIMANTAN SEIATAN;TAPIN;TAPIN TENGAH | Jumlah sekdah yang meneima dana SOS | 1 sekolah | 58.500.000 | 0 | 0 | 1 sekolah | |
| 1 | 1 | 23 | 29 BUS SD NEGERI TUNGKAP 1 | | | KALIMANTAN SELATAN;TAPIN;BINUANG; TUNGKAP | Jumlah sekolah yang menedma dana BOS | 1 sekdah | 176.400.000 | 0 | 0 | 1 sekolah | |
| 1 | 1 | 23 | 30 BUS SD NEGERI TUNGKAP 2 | | | TAPIN;BINUANG | Jumlah sekolah yang meneima dana BOS | 1 sekolah | 92.700.000 | 0 | 0 | 1 sekolah | |
| 1 | 1 | 23 | 31 BUS 50 NEGERI ANDHIKA | | | ANDHIKA | Jumlah sekolah yang menesima dana BOS | 1 sekolah | 57.600.000 | 0 | 0 | I sekolah | |
| 1 | 1 | 23 | 32 BOS SD NEGERI WARINGEN DALAM | | | KALIMANTAN SELATAN;TAPIN;BAKARANGAN;WARINGIN | Armtex sekolah yang menerima dana BUS | 1 sekdah | 68.400.000 | 0 | 0 | 1 sekolah | |
| | | 23 | 33 BOS SON SWATO TATAKAN 2 | | | INDONESIA;KALIMANTAN SEIATAN;TAPIN;TAPIN SELATAN;HATIWIN | lumlah sekdah yang menerima dana BUS | 1 sekdah | 58.500.000 | 0 | 0 | 1 sekdah | |
| 1 | 1 | 23 | 39 SOS SD NEGERI PUNCAK HARAPAN | | | INDONESIA;KALIMANTAN SELATAN;TAPIN;LOKPAIKAT;PUNCAK HARMAN | Jumlah sekdah yang meneirna dana BOS | 1 sekdah | 34.200.000 | 0 | 0 | 1 sekolah | |
| 1 | 1 | 23 | 35 BUS SD NEGERI RANGDA MALINGKUNG 1 | | | RANGDA MALINGKUNG | Jumlah sekdah yang menerina dana BOS | 1 sekolah | 127.800.000 | 0 | 0 | 1 sekolah | |
| 1 | 1 | 23 | 36 BOS SD NEGERI RANGDA MALINGKUNG 3 | | | RANGDA MALINGKUNG | Jumtah sekolah yang menerima dana BOS | 1 sekolah | 169.200.000 | 0 | 0 | 1 sekolah | |
| 1 | | 23 | 37 BOS SD NEGERI ANTASARI | | | TAPIN; TAPIN UTARA;ANTASARI | Jumlah sekdah yang menerima dana BOS | 1 sekdah | 103.5M.000 | 0 | 0 | 1 sekolah | |
| 1 | 1 | 23 | 38 BOS SD NEGERI ANTASARI HILIR | | | ANTASAN HILIR | Jumlah sekdah yang menerkna dana BUS | 1 sekolah | 176.400.000 | 0 | 0 | 1 sekolah | |
| 1 | 1 | 23 | 39 BOS SD NEGERI ASAM RANDAH | | | KALIMANTAN SELATAN;TAPIN;HATUNGU N;ASAM RANDAH | Jumlah sekdah yang menerima dana BOS | 1 sekdah | 77.400.000 | 0 | 0 | 1 sekdah | |
| 1 | 1 | 23 | 40 BOS SD NEGERI AYUNAN PAPAN | | | AYUNAN PAPAN | Airman sekolah yang menerima dana BOS | I sekdah | 67.500.000 | 0 | 0 | 1 sekolah | |
| 1 | 1 | 23 | 41 BOS SD NEGERI MGAK | | | BAGAK | Jurnlah sekolah yang menedma dana BOS | 1 sekdah | 74.700.000 | 0 | 0 | 1 sekolah | |
| 1 | 1 | 23 | 42 805 SD NEGERI BAKARANGAN 1 | | | INDONESIA;KALIMANTAN SELATAN;TAPIN;BAKARANGAN;BAKARANGAN | Jumlah sekolah yang melexima dana BOS | 1 sekolah | 176.900.000 | 0 | 0 | 1 sekolah | |
| 1 | 1 | 23 | 43 805 SD NEGERI BAKARANGAN 2 | | | BAKARANGAN | Jumlah sekolah yang menerima dana BOS | 1 sekdah | 58.500.000 | 0 | 0 | 1 | |
| 1 | 1 | 23 | 44 1305 SD NEGERI BALAWAIAN | | | INDONESIA;KALIMANTAN SELATAN;TAPIN;PIANI;BALAWAIAN | Jumlah sekolah yang menerima dana BOS | 1 sekolah | 59.400000 | 0 | 0 | 1 sekolah | |
| 1 | 1 | 23 | 45 805 SD NEGERI BALAWAIAN HILIR | | | INDONESIA;KALIMANTAN SELATAN;TAPIN;PIANI;BALAWAMIN | Jumlah sekolah yang mamma dana SOS | 1 sekolah | 18.900.000 | 0 | 0 | 1 sekolah | |

| | | | | | | Jumlah Sekolah yang menerima dana BOS | | 1 sekolah | | 50.400.000 | | 0 | | 0 | | 1 sekolah | |
|---|----|----|----|---|--|---|---|------------|-------------|------------|---|-----------|--|---|--|-----------|--|
| 1 | 1 | 23 | 48 | Pemngangunan ruzioq KePail Sekdah/Ruang Gum | | TAPIN | welm Pembangunan Ruang Keirrala sekolah/Ruang Gum | 12 bulan | 330.000 | 0 | 0 | 12 bun | | | | | |
| 1 | 1 | 23 | 49 | BOS SD NEGERI BANUA PADANG | | BANUA PADANG | h sekolah yang menerkna dana BOS | 1 sekolah | 91.800.000 | 0 | 0 | 1 sekdah | | | | | |
| | | 23 | 50 | BOS SD NEGERI BAFIAMBAN | | INDONESIA,KALIMANTAN SELATAN;TAPIN;PIANI;BAR AMBAN | Jumlah sekdah yang menenma dana BOS | 1 sekdah | 117.000.000 | 0 | 0 | I sekolah | | | | | |
| 1 | 1 | 23 | 51 | BOS SD NEGERI BATALAS | | BATALAS | Jumlah sekdah yang menerima dana BOS | 1 sekolah | 82.800.000 | 0 | 0 | 15sekolah | | | | | |
| 1 | | 23 | 52 | 605 SD NEGERI BATU AMPAR | | INDONESIA; KALIMANTAN SELATAN;TAPIN;PIANI;BAT U AMPAR | Jumlah sekdah yang menenma dana BOS | 1 sekolah | 54.000.000 | 0 | 0 | 1 sekolah | | | | | |
| | | 23 | 53 | BOS SD NEGERI BATU NAPO 1 | | TAPIN | Jundah sekolah yang merle/Ina dana BOS | 1 sekdah | 72.900.000 | 0 | 0 | 1 sekolah | | | | | |
| 1 | | 23 | 54 | BOS SD NEGERI BATU HAPU 2 | | BATU HAPU | Jumlah sekolah yang menerima (Jana BOS | 1 selcolah | 149.400000 | 0 | 0 | 1 sekdah | | | | | |
| | | 23 | 55 | BOS SD NEGERI BATUNG | | BATUNG | Jumlah sekdah yang menerima dana DOS | 1 sekolah | 124.200.000 | 0 | 0 | 1 sekolah | | | | | |
| 1 | 1 | 23 | 56 | BOS SD NEGERI PAWN | | BAULIN | Jumlah sekolah yang mewrima dana BOS | 1 sekolah | 47.700.000 | 0 | 0 | 1 sekolah | | | | | |
| | a | | 57 | BOS SD NEGERI BERINGIN 1 | | BARINGIN A. | Jumlah sekdah yang menerima dana BOS | 1 sekolah | 82.800.000 | 0 | 0 | 1 sekdah | | | | | |
| | | 23 | 58 | BOS SD NEGERI BERINGIN 2 | | ELMIINGIN A. | Jumlah sake:1Mb yang menerima Jana BOS | 1 sekolah | 106.200.000 | 0 | 0 | 1 sekdah | | | | | |
| | | 23 | 59 | 1305 SD NEGERI MARAMPIAU | | MARAMPIAU | Jumlah sekdah yang meneirna dana BOS | 1 sekdah | 77.400.800 | 0 | 0 | 1 sekolah | | | | | |
| | | 23 | 60 | SOS SD NEGERI BERINGIN B | | BARINGIN B | Jumlah sekolah yang menerima dana SOS | 1 sekdah | 88.200.000 | 0 | 0 | 1 sekolah | | | | | |
| 1 | | 23 | 61 | 005 SD NEGERI BINDERANG | | TAPIN | Jumlah sekdah yang menerima dana BUS | 1 sekolah | 209.703.000 | 0 | 0 | 1 sekolah | | | | | |
| | | 23 | 62 | BOS SD NEGERI BINUANG 1 | | KALIMANTAN SELATAN;TAPIN;BINUANG; BINUANG | Jumlah sekdah yang menerima dana BOS | 1 sekdah | 130.500.000 | 0 | 0 | 1 sekdah | | | | | |
| 1 | | 23 | 63 | BOS SD NIGER! BINUANG 10 | | INDONESIA;KALIMANTAN SELATAN;TAPIN;BINUANG; RAYA BELANTI | Jumlah sekolah yang menertma dana BOS | 1 sekolah | 88.200.1300 | 0 | 0 | 1 sekolah | | | | | |
| I | 1 | 23 | 64 | BUS SD NEGERI BINUANG 2 | | INDONESIA;KALIMANTAN SELATAN;TAPIN;BINUANG; KARANGAN PUMH | Jumlah sekdah yang menerima dana BOS | I sekdah | 222.300.000 | 0 | 0 | 1 sekolah | | | | | |
| 1 | | 23 | 65 | BOS SD NEGERI BINUANG 3 | | ICALIMANTAN SELATAN;TAPIN;BINUANG; TUNGKAP | Kim/3h sekdah yang menerima dana BOS | 1 sekdah | 158.400.000 | 0 | 0 | 1 sekolah | | | | | |
| 1 | | 23 | 66 | BOG SD NEGERI BINUANG 4 | | INDONESIA;KALIMANTAN SELATAN;TAPIN;BINUANG; BINUANG | Jumlah sekolah yang menerima dana BOS | 1 sekdah | 147.600.000 | 0 | 0 | 1 sekolah | | | | | |
| 1 | | 23 | 67 | BOS 50 NIGER! BINUANG 5 | | BINUANG | Jumlah sekdah yang menerima dana BOS | 1 sekolah | 41.400.003 | 0 | 0 | 1 sekdah | | | | | |
| 1 | | 23 | 68 | B05 SO NEGERI BINUANG 6 | | BINUANG;BINUANG | Jumlah sekdah yang menerima dana BOS | 1 sekolah | 202.500.000 | 0 | 0 | 1 sekolah | | | | | |
| 1 | | 23 | 69 | BUS SD NEGERI BINUANG 7 | | TAPIN | Jumlah sekolah yang menerima dana BOS | 1 sekolah | 153.000.000 | 0 | 0 | I sekolah | | | | | |
| T | | | 70 | BOS SD NEGERI MARAMPIAU HILIR | | MARAMPIAU HILIR | Jumlah sekolah yang meierima dana 1305 | 1 sekolah | 80.100000 | 0 | 0 | 1 sekolah | | | | | |
| I | 23 | 11 | 71 | BOB SD NEGERI BINUANG 8 | | INDONESIA;KALIMANTAN SELATAN;TAPIN;BINUANG; RAYA BELANTI | Jumlah sekolah yang menerima dana BUS | 1 sekolah | 148.500.000 | 0 | 0 | 1 sekolah | | | | | |
| T | | | 72 | BOS SD NEGERI BINUANG 9 | | BINUANG;BINUANG | Jumlah sekolah yang menerima dana 805 | 1 sekolah | 80.100.000 | 0 | 0 | 1 sekolah | | | | | |
| | | 23 | 73 | BOS SD NEGERI BITAHAN 1 | | TAPIN | Jumlah sekolah yang menerima dana BOS | 1 sekolah | 252.900.000 | 0 | 0 | 1 sekolah | | | | | |

| 1 | 1 | D | 76 | la So SEG | | ntt. | acne:' | er | | | | |
|---|---|----|-----|---------------------------------|--|---|---|------------|-------------|---|---|-----------|
| 1 | 1 | 23 | 77 | BOS SO NEGERI BUAS BOAS 2 | | INDONESIA;KALWANTAN SELATAN;TAPIN;CANDI LARAS UTARA;BUAS-BUAS | Jumlah sekolah yang menermta dana BOS | 1 sekdah | 49.500.000 | 0 | 0 | 1 sekdah |
| 1 | 1 | 23 | 78 | BOS SD NIGER! BUAS BUYS HILIR | | VAS-BOAS BRIO | Jumlah sekdah yang menerkna dana BOS | 1 sekdah | 26.100.000 | 0 | 0 | 1 sekolah |
| 1 | 1 | 23 | 79 | BOS SD NIGER! BUNDUNG 1 | | BUNDUNG | Jumbh sekdah yang menerima dana 005 | 1 sekolah | 45.900.069 | 0 | 0 | 1 sekolah |
| 1 | 1 | 23 | 80 | BOS SD NEGERI MARGASARI ILIR 1 | | MARGASARI 111110 | Jumlah sekdah yang menesima dana WS | 1 selcolah | 109.800.000 | 0 | 0 | 1 sekolah |
| 1 | 1 | 23 | 81 | BOS SD NIGER! BUNDUNG 2 | | BUNDUNG | Jumbh sekdah yang menerima dana BOS | 1 sekdah | 35.100.003 | 0 | 0 | 1 sekolah |
| | | 23 | 82 | BOS SD NIGER' BUNGUR BARU | | BUNGUR BARU | Jumlah sekdah yang rnererirna dana 80\$ | 1 sekolah | 117.900.000 | 0 | 0 | 1 sekdah |
| | | 23 | 83 | BOS SD NEGERI BUNGUR | | TAPIN | Jumlah sekdah yang meneima dana 005 | 1 sekdah | 125.100.000 | 0 | 0 | 1 sekdah |
| 1 | 1 | 23 | 84 | BOS SD NEGERI BURAKAI | | BURAKAI | Jumlah sekdah yang menerirna dana SOS | 1 sekdah | 62.100.000 | 0 | 0 | 1 sekolah |
| 1 | 1 | 23 | 85 | BOS SO NEGERI CANDI LARAS | | CANDI LARAS | Jumlah sekdah yang menerirna dana 005 | 1 sekdah | 81.000.000 | 0 | 0 | 1 sekolah |
| 1 | 1 | 23 | 86 | SOS SD NEGERI GADUNG HILIR | | GADUNG | Jumlah sekdah yang metier ma dana BOS | 1 sekdah | 109.800.000 | 0 | 0 | 1 sekdah |
| 1 | 1 | 23 | 87 | WS SD NEGERI GADUNG KERAMAT | | GADUNG KERAMAT | Jumlah sekdah yang menaima dana BOS | 1 sekdah | 47.700.000 | 0 | 0 | 1 sekolah |
| 1 | 1 | 23 | 88 | BOS SO NEGERI GUNUNG BAIL | | INDONESIA;KALIMANTAN SELATAN;TAPIN; BINUANG; GUNUNGBATII | Jumlah sekolah yang menerirna dana BOS | 1 sekdah | 1433130000 | 0 | 0 | 1 sekolah |
| 1 | 1 | 23 | 89 | BOS SD NEGERI BANGUI 1 | | BANGUI | "kWh sekdah yang mantra dana BOS | 1 sekolah | 39.600.000 | 0 | 0 | 1 sekolah |
| 1 | 1 | 23 | 90 | BOS SD NEGERI HARAKIT | | HARAICIT | Jumlah sekdah yang menekna dana BOS | 1 sekdah | 36.000.000 | 0 | 0 | 1 sekolah |
| | | 23 | 91 | 1105 SD NEGERI MARGASARI ILIR 2 | | MARGASARI HILIR | Jumlah sekdah yang menaima dana BOS | 1 sekolah | 87.300.000 | 0 | 0 | 1 sekolah |
| 1 | 1 | 23 | 92 | BOS SD NIGER! HARAPAN MASA 1 | | INDONESIA;KALIMANLAN SEIATAN;TAPIITAPIN SELATAN;HARAPAN MASA | Jumlah sekolah yang menerirna dana 805 | 1 sekolah | 38.700.000 | 0 | 0 | 1 sekolah |
| 1 | 1 | 23 | 93 | BOS SD NEGERI HARAPAN MASA 2 | | HARAPAN MASA | Jumlah sekdah yang menerima dana BOS | 1 sekdah | 65.700.000 | 0 | 0 | 1 sekdah |
| 1 | 1 | 23 | 94 | BOS SD NIGER' HATUNGUN 1 | | FATUNGUN;HATUNGUN | Jumlah sekolah yang menerima dana 13C6 | 1 sekolah | 158.400.000 | 0 | 0 | 1 sekolah |
| 1 | 1 | 23 | 95 | BOS SD NIGER! HATUNGUN 2 | | 1LATUNGUN;HATUNGUN | Jumlah sekdah yang menemna dana BOS | 1 sekdah | 98.100.000 | 0 | 0 | 1 sekolah |
| 1 | 1 | 23 | 96 | 1305 SD NEGERI HIYUNG 1 | | TAPIN TENGAH | Jumbh sekdah yang menelma dana BOS | 1 sekolah | 75.600.000 | 0 | 0 | 1 sekolah |
| 1 | 1 | 23 | 97 | BOS SD NIGER! HIYUNG 2 | | TAPIN | Jumlah sekolah yang rnaierkna dana 805 | 1 sekolah | 72.900.000 | 0 | 0 | 1 sekolah |
| 1 | 1 | 23 | 98 | 805 513 NEGERI KELADAN 1 | | KELADAN | Jumlah sekdah yang rranaima dana BOS | 1 sekolah | 67.500.000 | 0 | 0 | 1 sekolah |
| 1 | 1 | 23 | 99 | FOS SO NEGERI KALADAN 2 | | KELADAN | Jumlah sekdah yang menerkna dana BOS | 1 sekdah | 30.600.000 | 0 | 0 | 1 sekolah |
| 1 | 1 | 23 | 100 | BOS SD NEGERI KALUMPANG 1 | | KALUMPANG | Jumlah sekdah yang (marina) dans BOS | 1 sekdah | 147.600.000 | 0 | 0 | 1 sekdah |
| 1 | 1 | 23 | 101 | WS SD NEGERI KALUMPANG 2 | | KALUMPANG | Jumlah sekdah yang mamma dana 80\$ | 1 sekolah | 79.200.000 | 0 | 0 | 1 sekolah |
| 1 | 1 | 23 | 102 | BOS SD NIGER! MARGASARI ULU | | MARGASARI HULU | Jumlah sekdah yang menalma dana 805 | 1 sekdah | 71.100.000 | 0 | 0 | 1 sekolah |
| 1 | 1 | 23 | 103 | BOS SD NEGERI KALUMPANG 3 | | KALUMPANG | Jumlah sekolah yang menaima dana BOS | 1 sekdah | 63.000.000 | 0 | 0 | 1 sekolah |

| | | | | | | | | | | | | |
|---|----|-----|---------------------------------|--|--|---------------------------------------|-------------|------------|---|-----------|-----------|---|
| 1 | 1 | 23 | 105 | BOS SD NEGERI KEMBANG MASAI* 2 | SELATAN;TAPIN;SAYAM BABAMS;KAMBANG HABANG BARU | Jumlah sekolah yang menerima dana SOS | 1 sekolah | 76.500.000 | 0 | 0 | 1 sekolah | - |
| 1 | 23 | 106 | BOS SD NEGERI KEMBANG BARAN° 3 | KEMBANG HABANG BARU | Jumlah sekolah yang menerima dana SOS | 1 sekolah | 72.000.000 | 0 | 0 | 1 sekolah | | |
| 1 | 23 | 107 | BOS SD NEGERI KEMBANG KUNING | INDONESIA;KALIMANTAN SELATAN;TAPIN;RCAMBANG KUNING | Jumlah sekolah yang menerima dana BOS | 1 sekolah | 65100.000 | 0 | 0 | 1 sekolah | | |
| 1 | 23 | 108 | BOS SD NEGERI KEPAYANG | KEPAYANG | Jumlah sekolah yang menerima dana BOS | 1 sekolah | 112.500.000 | 0 | 0 | 1 sekolah | | |
| 1 | 23 | 109 | BOS SD NEGERI KUPANG 1 | KUPANG | Jumlah sekolah yang menerima dana BOS | 1 sekolah | 110.700.000 | 0 | 0 | 1 sekolah | | |
| 1 | 23 | 110 | BOS SD NEGERI KUPANG 2 | TAPIN UTARA | Jumlah sekolah yang menerima dana BOS | 1 sekolah | 117.000.000 | 0 | 0 | 1 sekolah | | |
| 1 | 23 | 111 | BOS SD NEGERI LABUNG 1 | INDONESIA;KALIMANTAN SELATAN;TAPIN;TAPIN TENGAH;LABUNG | Jumlah sekolah yang menerima dana BOS | 1 sekolah | 83.700.000 | 0 | 0 | 1 sekolah | | |
| 1 | 23 | 112 | BOS SD NEGERI LABUNG 2 | LABUNG | Jumlah sekolah yang menerima dana BOS | 1 sekolah | 89.600.000 | 0 | 0 | 1 sekolah | | |
| 1 | 23 | 113 | BOS SD NEGERI MATANG BATAS | MATANG BATAS | Jumlah sekolah yang menerima dana BOS | 1 sekolah | 81.900.000 | 0 | 0 | 1 sekolah | | |
| 1 | 23 | 119 | BOS SD NEGERI LALAPIN | INDONESIA;KALIMANTAN SELATAN;TAPIN;PIANLABAT UNG | Jumlah sekolah yang menerima dana BOS | 1 sekolah | 92.300.000 | 0 | 0 | 1 sekolah | | |
| 1 | 23 | 115 | BOS SD NEGERI LAWAHAN 1 | LAWAHAN | Jumlah sekolah yang menerima dana BOS | 1 sekolah | 37.800.000 | 0 | 0 | 1 sekolah | | |
| 1 | 23 | 116 | BOS SD NEGERI LAWAHAN 2 | INDONESIA;KALIMANTAN SELATAN;TAPIN;TAPIN SELATAN;LAWAHAN | Jumlah sekolah yang menerima dana SOS | 1 sekolah | 29.700.000 | 0 | 0 | 1 sekolah | | |
| 1 | 23 | 117 | BUS SD NEGERI LAWAHAN CEMPAKA | TAPIN SELATAN | Jumlah sekolah yang menerima dana BOS | 1 sekolah | 82.800.000 | 0 | 0 | 1 sekolah | | |
| 1 | 23 | 118 | BUS SD NEGERI LINUH 2 | INDONESIA;KALIMANTAN SELATAN;TAPIN;OUNGUR;L INUH | Jumlah sekolah yang menerima dana BOS | 1 sekolah | 81.000.000 | 0 | 0 | 1 sekolah | | |
| 1 | 23 | 119 | BOS SD NEGERI LOKPAIKAT 1 | INDONESIA;KALIMANTAN SELATAN;TAPIN;LOKPAIKA T;LOKPAIKAT | Jumlah sekolah yang menerima dana BOS | 1 sekolah | 108.080.000 | 0 | 0 | 1 sekolah | | |
| 1 | 23 | 120 | BOS SD NEGERI LOKPAIKAT 3 | BUDI MULYA | Jumlah sekolah yang menerima dana BOS | 1 sekolah | 90.900.000 | 0 | 0 | 1 sekolah | | |
| 1 | 23 | 121 | BOS SD NEGERI MANDURIAN | TAPIN TENGAH | Jumlah sekolah yang menerima dana BOS | 1 sekolah | 113.100.000 | 0 | 0 | 1 sekolah | | |
| 1 | 23 | 122 | BUS SD NEGERI MANDURIAN HILIR | INDONESIA;KALIMANTAN SELATAN;TAPIN;TAPIN TENGAH | Jumlah sekolah yang menerima dana BOS | 11 sekolah | 90.900.000 | 0 | 0 | 1 sekolah | | |
| 1 | 23 | 123 | BOS SD NEGERI MIAWA | MIAWA | Jumlah sekolah yang menerima dana BOS | 1 sekolah | 163.800.000 | 0 | 0 | 1 sekolah | | |
| 1 | 23 | 129 | BOS SD NEGERI PABAUNGAN HILIR 1 | PABAUNGAN HILIR | Jumlah sekolah yang menerima dana BOS | 1 sekolah | 71.100.000 | 0 | 0 | 1 sekolah | | |
| 1 | 23 | 125 | BOS SD NEGERI PABAUNGAN HILIR 2 | PABAUNGAN HILIR | Jumlah sekolah yang menerima dana BOS | 1 sekolah | 17.1130.000 | 0 | 0 | 1 sekolah | | |
| 1 | 23 | 126 | BOS SD NEGERI PABAUNGAN HULU | PABAUNGAN HULU | Jumlah sekolah yang menerima dana BOS | 1 sekolah | 57.600.000 | 0 | 0 | 1 sekolah | | |
| 1 | 23 | 127 | BUS SD NEGERI PABAUNGAN PANTAI | PABAUNGAN PANTAI | Jumlah sekolah yang menerima dana BOS | 1 sekolah | 29.300.000 | 0 | 0 | 1 sekolah | | |
| 1 | 23 | 128 | BOS SD NEGERI PADANG SARI | INDONESIA;KALIMANTAN SELATAN;TAPIN;BINUANG; PADANG SARI | Jumlah sekolah yang menerima dana BOS | 1 sekolah | 46.800.000 | 0 | 0 | 1 sekolah | | |
| 1 | 23 | 129 | BOS SD NEGERI PANDAHAN 1 | INDONESIA;KALIMANTAN SELATAN;TAPIN;TAPIN TENGAMPANDAHAN | Jumlah sekolah yang menerima dana BOS | 1 sekolah | 57.600.000 | 0 | 0 | 1 sekolah | | |
| 1 | 23 | 130 | BOS SD NEGERI PANDAHAN 2 | PANDAHAN | Jumlah sekolah yang menerima dana BOS | 1 sekolah | 75.600.000 | 0 | 0 | 1 sekolah | | |

| | | DOS So | PANTA CAW | | | SEKOLAH | | | | | |
|---|---|--------|-----------|--|--|---------------------------------------|-----------|-------------|---|---|-----------|
| | | | | | TARN | Jumlah sekdah yang menerkna dana Bos | 1 sekolah | 11&100.000 | 0 | 0 | 1 sekolah |
| 1 | 1 | 23 | 134 | 005 SD NEGERI PARIGI KACIL | PARIGI REM | Jumlah sekdah yang menerima dana BOS | 1 sekolah | 42400.000 | 0 | 0 | 1 sekolah |
| 1 | 1 | 23 | 135 | SOS SD NEGERI PARIGI SIMBAR | TAPIN | Jumlah sekdah yang menerima dana BOS | 1 sekolah | 75.600.000 | 0 | 0 | 1 sekolah |
| 1 | 1 | 23 | 136 | BOS SD NEGERI PARING GULING | PARING GULING | Jumlah sekolah yang menerkna dana BOS | 1 sekolah | 81.900.000 | 0 | 0 | 1 sekolah |
| 1 | 1 | 23 | 137 | BIDS 50 NEGERI PARIOK I | PARIOK | Jumlah sekdah yang menerima dana DOS | 1 sekolah | 82.800.000 | 0 | 0 | 1 sekolah |
| 1 | 1 | 23 | 138 | BOS SO NEGERI PARIOK 2 | TAPIN | Jumlah sekdah yang menerima dana BUS | 1 sekolah | 42.300.000 | 0 | 0 | 1 sekolah |
| 1 | 1 | 23 | 139 | SOS SD NEGERI PAUL | BAKARANGAN | Jumlah sekolah yang menerima dana BOS | 1 sekolah | 63.000.000 | 0 | 0 | 1 sekolah |
| 1 | 1 | 23 | 190 | BOS SD NEGERI PEMATANG KARANGAN | TAPIN TENGAH | Jumlah sekdah yang menedia dana BOS | 1 sekolah | 51.300.000 | 0 | 0 | 1 sekolah |
| 1 | 1 | 23 | 141 | BOS SO NEGERI PEMATANG KARANGAN WEIR 1 | | Jumlah sekdah yang merle/Ina dana BOS | 1 sekolah | 150.300.000 | 0 | 0 | 1 sekolah |
| 1 | 1 | 23 | 142 | BOS SD NEGERI PEMATANG KARANGAN HULU | INDONESIA;KALIMANTAN SELATAN;TAPIN;TAPIN TENGAH | Jumlah sekdah yang menerima dana SOS | 1 sekolah | 134.100.000 | 0 | 0 | 1 sekolah |
| | | 23 | 143 | BOS SD NEGERI PERINI'S RATA | TAPIN | Jumlah sekolah yang meneima dana BOS | 1 sekolah | 49.500.000 | 0 | 0 | 1 sekolah |
| 1 | 1 | 23 | 144 | BOS SD NEGERI PIPTEAK JAYA 1 | INDONESIA;KALIMANTAN SEATAN;TAPIN;PIANI;PIEITAX JAYA | Jumlah sekdah yang menerima dana SOS | 1 sekolah | 8.100.000 | 0 | 0 | 1 sekolah |
| | | 23 | 145 | BOS SD NIGER" PIPITAK JAYA 2 | PIANP,PIPTAK JAYA | Jumlah sekdah yang menelma dana BOS | 1 sekolah | 35.100.800 | 0 | 0 | 1 sekolah |
| 1 | 1 | 23 | 146 | BOS SD NEGERI PUALAMSARI 1 | INDONESIA;KALIMANTAN SELATAN;TAPIN;BINUANG;A TANI PURA | Jurdah sekdah yang menerima dana SOS | 1 sekolah | 168.300.000 | 0 | 0 | 1 sekolah |
| 1 | 1 | 23 | 147 | BOS SD NEGERI PUALAMSARI 2 | TAPIN | Jumlah sekolah yang menerkna dana BOS | 1 sekolah | 76.500.000 | 0 | 0 | 1 sekolah |
| 1 | 1 | 23 | 198 | BUS SD NEGERI PUALAMSARI 3 | MEKARSARI | Jumlah sekolah yang menerima dana BOS | 1 sekolah | 73.800.000 | 0 | 0 | 1 sekolah |
| 1 | 1 | 23 | 149 | BOS SD NEGERI PULAU PINANG 1 | KALIMANTAN SMATAN;TAPIN;BINUANG;PULAUPINANG | Jurdah sekdah yang menedma dana BOS | 1 sekolah | 165.600.000 | 0 | 0 | 1 sekolah |
| | | 23 | 150 | BOS SD NEGERI RILAU PINANG 2 | INDONESIA;KALIMANTAN SELATAN;TAPIN;BINUANG;PULAUPINANG | Jungah sekolah yang menerima dana 505 | 1 sekolah | 123.300.000 | 0 | 0 | 1 sekolah |
| 1 | 1 | 23 | 151 | 605 SD NIGER! PULAU PINANG UTARA | TAPIN | Jumlah sekdah yang menerima dana BOS | 1 sekolah | 195.300.000 | 0 | 0 | 1 sekolah |
| 1 | 1 | 23 | 152 | 805 SD NIGER.' RANGDA MALINGKUNG 4 | INDONESIA;KALIMANTAN SELATAN;TAPIN | Jumbh sekdah yang menerima dana 005 | 1 sekolah | 143.100.000 | 0 | 0 | 1 sekolah |
| 1 | | 23 | 153 | BOS SD NEGERI RANGDA MALINGKUNG 5 | INDONESIA;KALIMANTAN SELATAN;TAPIN;TAPIN UTARA;RANGDA MALINGKUNG | Jumlah sekolah yang menedma dana BOS | 1 sekolah | 108.900.000 | 0 | 0 | 1 sekolah |
| 1 | 1 | 23 | 154 | KG SD NIGER' RANTAU BUJUR 1 | RANTAU BUJUR | Jumlah sekdah yang menenma dana BOS | 1 sekolah | 32.400.000 | 0 | 0 | 1 sekolah |
| 1 | 1 | 23 | 155 | 805 SD NIGER' RANTAU BUJUR 2 | INDONESIA;KALIMANTAN SELATAN;TAPIN;BUNGUR;RANTAU BWUR | Jumlah sekolah yang menerima dana SOS | 1 sekolah | 18.600.000 | 0 | 0 | 1 sekolah |
| 1 | 1 | 23 | 156 | SOS SD NEGERI RANTAU KAMAN 1 | INDONESIA;KALIMANTAN SELATAN;TAPIN;TAPIN UTARA;RANTAU KAMAN | Jumlah sekdah yang maned/re dana BUS | 1 sekolah | 234.900.000 | 0 | 0 | 1 sekolah |
| 1 | 1 | 23 | 157 | 805 SD NEGERI RANTAU KAMAN 2 | INDONESIA;KALIMANTAN SELATAN;TAPIN;TAPIN UTARA;RANTAU KAMAN | Jumlah sekolah yang menerima dana BOS | 1 sekolah | 179.100.000 | 0 | 0 | 1 sekolah |

| | | | | SEKOLAH YANG MENERIMA DANA BOS | Jumlah Sekolah yang menerima dana BOS | 1 Sekolah | 219.800.000 | 0 | 0 | 1 Sekolah |
|---|----|-----|----------------------------------|---|--|-----------|-------------|---|---|-----------|
| | | | | UTARAGIA,NTAU IOWA | Jumlah te4dah yang Jana BUS | 1 sticdah | 189.900.000 | 0 | 0 | 1 SekOlah |
| 1 | 1 | 1 | BOS SO NEGERI RAWA MUNING 1 | PAPAGAN MAR OR | Jumlah Sekdah yang menerima dana BOS | 1 sekolah | 15.300.000 | 0 | 0 | 1 sekolah |
| 1 | 23 | 162 | BUS SO NEWT RA WA HONING 2 | WIN TENGAH | Jumlah Sekdah yang meneirna dana BOS | 1 sekdah | 4.500.000 | 0 | 0 | 1 sekolah |
| 1 | 23 | 163 | BOS SD NEGERI RAWANA HIM | TAPIN | Jumlah sekdah yang magma dana 605 | 1 sekdah | 54.000.000 | 0 | 0 | 1 sekolah |
| 1 | 23 | 164 | BUS SD NEGERI RA ANA HULU | RAWANA HULU | Jumlah sekdah yang menerima dana BOS | 1 stildah | 111.600.000 | 0 | 0 | 1 sekolah |
| 1 | 23 | 165 | BUS SO NEGERI RUMINTIN 1 | WIN SELATAN | Jumlah sekdah yang MenaIna dana 005 | 1 sekdah | 146.700.000 | 0 | 0 | 1 sekolah |
| I | 2 | 166 | BOS SO NEGERI RUMINTIN 2 | WIN SEIATAN | Jumlah Sekolah yang Menerinia dana BOS | I | 64.800.000 | 0 | 0 | 1 sekolah |
| | 23 | 167 | 1305 SO NEGERI RUMINTIN 3 | TWIN SELATAN | Jumlah dah yang menerima dana BOS | 1 h | 65.700.000 | 0 | 0 | 1 sekolah |
| | 23 | 168 | BOS SD NEGERI SABAH | SHABAH | umlah sekdah yang rnenerlma dana SOS | 1 sekolah | 159.800.000 | 0 | 0 | 1 skdah |
| I | 1 | 23 | BOS SD NEGERI SALAM BABARIS 1 | INDONESIA,KALIMANTAN SELATAN;TAPIN;SMAM BABARIS;PANTAI CABE | Jumlah sekdah yang menerima dana BOS | 1 sekolah | 79.200.000 | 0 | 0 | 1 sekolah |
| | | | BUS SD NEGERI SHAM BABARIS 2 | AM BABARIS;SALAM BABARIS | Jumlah sekolah yang menerima dana BOS | 1 sekdah | 162.900.000 | 0 | 0 | 1 sekolah |
| T | 1 | 23 | 121 BOS SD NEGERI SALAM BABARS 3 | GAL AM BABARIS | Jumlah sekdah yang menerkna dana BOS | 1 sekolah | 30.600.000 | 0 | 0 | 1 sekolah |
| | 23 | 122 | BOS SD NEGERI SALAM BABARIS 4 | SALAM BABARIS;SALAM BABARIS | Jumlah sekolah yang meneima dana BIDS | a | 22.900.000 | 0 | 0 | 1 sekdah |
| | 23 | 173 | 005 SD NEGERI SAWAIA | SAWAIA | Jumlah sekolah yang mnenetima dana BUS | 1 sekolah | 81.900.000 | 0 | 0 | 1 sekdah |
| | 23 | 124 | 1305 SD NEGERI SAWANG | INDONESIA;KALIMANTAN SELATAN;TAPIN;TAPIN SELATAN;SAWANG | Jumlah sekolah yang menerina dana BUS | 1 sekdah | 129.600.000 | 0 | 0 | 1 sekdah |
| | 23 | 125 | BOS SD NEGERI SERAWI | SERAWI | Jumlah sekdah yang menerima dana BUS | 1 sekdah | 51.300.000 | 0 | 0 | 1 sekdah |
| 1 | 23 | 126 | BOS SD NEGERI SUNGAI BAHALANG | INDONESIA;KALIMANTAN SELATAN;TAPIN;TAPIN TENGGAM,SUNGAI EAHALANG | Jumlah sekolah yang menerlma dana BUS | 1 sekolah | 51.300.000 | 0 | 0 | 1 sekdah |
| 1 | 23 | 171 | 605 SD NEGERI SUNGAI PUTING | SUNGAI PUTING | Jumlah sekdah yang menenma dana BOS | 1 sekdah | 124.200.000 | 0 | 0 | 1 sekolah |
| | 23 | 128 | BOS SD NEGERI SUNGAI ROTAS 1 | INDONESIA;KALIMANTAN SELATAN;TAPIN;CANDI LARAS SELATAN;SUNGAI ROTAS | Jumlah sekdah yang rnenerima dana BOS | 1 sekdah | 72.000.000 | | | 1 sekdah |
| | 23 | | BUS SD NEGERI SUNGAI ROTAS 2 | CANDI LARAS SELATAN | Jumlah sekdah yang Menerima dana BOS | 1 sekdah | 99.900.000 | | | 1 sekdah |
| | | 180 | BOS SD NEGERI SUNGAI SALAI | SUNGAI SELAI | Jumlah sekdah yang menerima dana 605 | 1 sekolah | 131.900.000 | 0 | 0 | 1 sekolah |
| 1 | 23 | 181 | BOS SD NEGERI SUNGAI SAW HILIR | SUNGAI SELAI HILIR | Jumlah sekdah yang menerima dana BUS | 1 sekdah | 118.800.000 | 0 | 0 | 1 sekolah |
| | 23 | 82 | BOS SD NEGERI SWATO 1 | KALIMANTAN SELATAN;TAPIN;SALAM BABARIS;SUATO LAMA | Jurnlah sekolah yang menerima dana BOS | 1 sekdah | 57.600.000 | 0 | 0 | 1 sekolah |
| | 23 | 183 | BOS SD NEGERI SUATO 2 | SALAM BABARIS | Jumiak sekolah yang menerima dana 605 | I sekolah | 125.100.000 | 0 | 0 | 1 sekdah |
| 1 | 1 | 23 | 184 005 SD NEGERI SUATO 3 | SUATO LAMA | Jumlah sekolah yang menerkna dana BOS | 1 sdcdah | 29.300.000 | 0 | 0 | 1 sekolah |
| 1 | 23 | 185 | BUS SD NEGERI A. YANI PURA 1 | INDONESIA;KALIMANTAN SELATAN;TAPIN;BINUANG | Jumlah sekolah yang meneriMa dare BOS | 1 sekdah | 153.000.000 | 0 | 0 | 1 sekdah |

| | | | | | | | | | | | | | | |
|---|---|----|-----|--|--|--|--|---|-----------|---------------|---|---|------------|------------|
| 0 | 3 | 23 | 188 | BOS SD NEGERI TAMBARANGAN 1 | | | emottemmeartIMANTAN SELATAN;TAPIN;TAPIN SELATAN;TAMBARANGAN | Junta. sekolah yang rnenema dana ergs | 1 sekolah | 058.600.000 | 0 | 0 | 1 sekolah | |
| | | 23 | 189 | 805 SD NEGERI TAMBARANGAN 2 | | | INDONESIA;KALIMANTAN SELATAN;TAPIN;TAPIN SELATAN;TAMBARANGAN | Jurnlah sekolah yang mener1ma dana BOS | 1 sekolah | 65.700.000 | 0 | 0 | 1 sekdah | |
| 1 | 1 | 23 | 190 | BOS SD NEGERI TAMBARANGAN 3 | | | TAPIN SELATAN | Juntah sekdah yang menerkna dana 005 | 1 seldah | 95.900.000 | 0 | 0 | 1 sekolah | |
| | | 23 | 191 | SOS SD NEGERI TANDUI 1 | | | TANDUI | Jumlah sekdah yang rnenerima dana BOS | 1 sekdah | 65.700.000 | 0 | 0 | 1 sekdah | |
| | | 23 | 192 | SOS SD NEGERI TANDUI 2 | | | INDONESIA;KALIMANTAN SELATAN;TAPIN;TAPIN SSLATAN;TANDUI | Junnah sekdah yang rnenerima dana BOS | 1 sekolah | 36.000.000 | 0 | 0 | 1 sekolah | |
| 1 | 1 | 23 | 193 | SOS SD NEGERI TANGKAWANG | | | TANGKAWANG | Jumlah sekdah yang menetna (Jana SOS | 1 sekdah | 115.200.000 | 0 | 0 | 1 sekdah | |
| 1 | 1 | 23 | 194 | 505 SD NEGERI TARUNGIN 1 | | | INDONESIA;TAPIN;HATUNGU N;TARUNGIN | Jumlah sekolah yang menerima dana SOS | 1 sekolah | 63.000.000 | 0 | 0 | 1 sekdah | |
| | | 23 | 195 | BOS SD NEGERI TARUNGIN 2 | | | INDONESIA;KALIMANTAN SELATAN;TAPIN;HATUNGU N;TARUNGIN | Jumlah sekolah yang menerlina dana 805 | 1 sekdah | 56.700.000 | 0 | 0 | 1 sekdah | |
| 1 | 1 | 23 | 196 | BOS SD NEGERI A. YANI PURA 2 | | | A. YAM PUMA | Jumlah sekolah yang menerima dana SOS | 1 sekolah | 43.200.000 | 0 | 0 | 1 sekdah | |
| 1 | 1 | 23 | 197 | SOS SO NIGERI TATAKAN 1 | | | INDONESIA;KALIMANTAN SELATAN;TAMN;TAPIN SELATAN;TATAKAN | Jumlah sekolah yang menedma dana BOS | 1 sekolah | 207.900.000 | 0 | 0 | 1 sekdah | |
| 1 | 1 | 23 | 198 | BOS SD NEGERI TATAKAN 2 | | | SUATO TATAKAN | Jumlah sekdah yang menerima dana SOS | 1 sekolah | 93.600.000 | 0 | 0 | 1 sekdah | |
| 1 | 1 | 23 | 199 | DOS SD NEGERI TATAKAN 3 | | | TAPIN | Jumlah sekolah yang menerima dana SOS | 1 sekdah | 84.600.000 | 0 | 0 | 1 sekolah | |
| | | 23 | 200 | BOS SD NEGERI TELUK HAUR | | | TELUK HAUR | Jumlah sekdah yang menerlma dana 505 | 1 sekdah | 107.100.000 | 0 | 0 | 1 sekolah | |
| 1 | 1 | 23 | 201 | SOS SD NEGERI TIMBAAN 1 | | | KALIMMITAN SELATAN;TAPIN;TAPIN SELATAN;TIMBAAN | Jumlah sekolah yang menerima dana BOS | 1 sekdah | 74.700.000 | 0 | 0 | 1 sekdah | |
| 1 | 1 | 23 | 202 | SOS SD NEGERI TIMETAAN 2 | | | INDONESIA;KALIMANTAN SELATAN;TAPIN;TAPIN SEUITAN411MBAAN | Jumlah sekolah yang menet'na dana BOS | 1 sekolah | 36.900.000 | 0 | 0 | 1 sekolah | |
| | | 23 | 203 | BOS SD NEGERI TIFIBUNG | | | INDONESIA;KALIMANTAN SELATAN;TAPIN;BUNGUR;T IMBUNG | Jumlah sekolah yang menairna dana 505 | 1 sekdah | 116.100.000 | 0 | 0 | 1 sekolah | |
| | | 23 | 205 | Festival dan Lomba Literasi Nasional (FL2N) SD | | | TAPIN | waktu Fesbyal dan Lomba Literasi Nagonal (FL2N) SD | 12 bulan | 9.000.030 | 0 | 0 | 12 bulan | |
| | | 23 | 206 | Peningkatan Prasarana SD | | | TAPIN | waktu Peranglcatan Prasarana SD | 12 bulan | 2.335.289.000 | 0 | 0 | 12 bulan | |
| 1 | 1 | 23 | 207 | Penghargaan sekdah dan siswa berprestasi Jenjang SD | | | TAPIN | waktu Penghargaan sekotah dan siswa berpmstasi Jenjang SD | 12 bulan | 4.000.000 | 0 | 0 | 12 bulan | |
| 1 | 1 | 23 | 208 | Penedrnaan Murid Baru Jenjang SD | | | TAPIN | waktu Penerimaan Murd Baru Jenjang SD | 12 bulan | 9.000.000 | 0 | 0 | 12 bulan | |
| 1 | | 23 | 209 | E5mtek Peigembangan Kurikulum SD | | | TAPIN | waktu Birntek Pengembangan Kurikulum SD | 12 bulan | 1.992.200 | 0 | 0 | 12 bulan | |
| 1 | 1 | 23 | 210 | Pengadaan Sarana Satuan Pendidikan Sekolah Dasar (SD) | | | TAPIN | Jumlah pengadaan Sarana Satnan Pendidikan Sekolah Dasar (SD) | 1 paket | 183.082.900 | 0 | 0 | 1 Raker | |
| 1 | 1 | 23 | 211 | Pengembangan Pcbelajaran Penchdrkan Karakter | | | TAPIN | waktu Pengembangan Pembelajaran Pendidikan Karakta | 12 bulan | 8.000.000 | 0 | 0 | 12 bulan | |
| 1 | | 24 | | Program Pembinaan SMP | Meningkanya aksesabilitas dan ltualltas pendidikan | Meningkatoyta Mgka Parbsipasl Peseta Didik Penchdikan Anal Usia DIN (PAUD), Dikmas, Pendidikan dawn jenjang SD dan SMP | | Angka Putus Selcolah Menengah Pertama | 0,25% | 5.009.961.900 | 0 | 0 | 0,2 | 71.625.000 |
| 1 | 1 | 24 | | Siaya Operasonal Wan Nasronal (UN SMPENITs | | | TAPIN | Jumlah sekolah yang menyelenggarakan UN/SMP-MTs | 43 Sekdah | 71.625.000 | 0 | 0 | 43 Sekolah | 71.625.000 |
| 1 | 1 | 24 | | Peraksanaan Glimpiade Olahraga Siswa Nasional (025N) SMP | | | TAPIN | Jumlah rabang lomba olimpade olahraga siswa nasional (0256) tingkat SMP | S Cabot | 40.000.000 | 0 | 0 | 5 Cabot | |

| 1 | 1 | 24 | 20 | 20 | TAPIN | Waktu Pelaksanaan Lomba Sanitasi/UKS SMP | 12 bulan | 500.000 | 0 | 0 | 12 bulan | - | |
|---|---|----|----|----|--|--|---|-----------------|--------------|---|------------------|-----------------|--|
| 1 | 1 | 24 | 21 | | TAPIN | Jumlah Mata Peelean Olimpiade Sains Naskaal yang dengkatkan | 3 Mata Petajaran | 500.000 | 0 | 0 | 3 Mats Pelajaran | | |
| 1 | 1 | 29 | 22 | | TAPIN | Waktu pelaksanaan Liga sepak bola (GALA) Shwa Indonesia lingit SMP | 1 Kali | 74.999.500 | 0 | 0 | 1. Kali | | |
| 1 | 1 | 24 | 23 | | TAPIN | Jumlah Pembangunan SMP | 1 Unit | 631.557.400 | 0 | 0 | I Unit | | |
| 1 | 1 | 24 | 24 | | TAPIN | Peaksanaan Sella dan Twinning Centre POPDA | 12 bulan | 500.000 | 0 | 0 | 12 bu Jan | | |
| 1 | 1 | 24 | 25 | | TAPIN | BOS SMP NEGERI 1 LOKPAIKAT | Jumlah sekdah yang menerima dana BUS | 1 secolah | 129.800.000 | 0 | 0 | 1 secolah | |
| 1 | 1 | 24 | 26 | | BARAMBAN | BOS SAP NEGERI 1 PIANO | Jumlah sekolah yang menerima dana BUS | 1 secolah | 279.900.000 | 0 | 0 | 1 secolah | |
| 1 | 1 | 24 | 27 | | WIN UTARA | BOS SMP NEGERI 1 RANTAU | Jumlah sekdah yang menerima dana BOS | 1 sekdah | 507.100.000 | 0 | 0 | 1 sekdah | |
| 1 | 1 | 24 | 28 | | TWIN | 1305 SMP NEGERI 1 SAIAM BABARIS | Jumlah sekdah yang meleknna dana BOS | I sekdah | 332.200.000 | 0 | 0 | 1 secolah | |
| 1 | 1 | 24 | 29 | | TAP'S/ | BOS SMP NEGERI 1 TAPIN SELATAN | Jumlah sekolah yang menesima dana BOS | 1 sadah | 201.300.000 | 0 | 0 | 1 secolah | |
| 1 | 1 | 24 | 30 | | KALIMANTAN SELATAN | BOS SIP NEGERI 1 TAPIN TENGAH | Jumlab sekdah yang menerima dana BOS | 1 secolah | 265.100.660 | 0 | 0 | 1 sekdah | |
| 1 | 1 | 24 | 31 | | KALIMANTAN SELATAN;TAPIN;BAKARANGAN;BUNDUNG | BUS SMP NEGERI 2 BAICARANGAN | Jumlah sekolah yang menerima dana BOS | 1 sekdah | 82.500.000 | 0 | 0 | 1 secolah | |
| 1 | 1 | 24 | 32 | | BINUANG | BUS SNP NEGERI 2 BINUANG | Jumlah sekdah yang inenerima dana 805 | 1 sekdah | 115.500000 | 0 | 0 | 1 secolah | |
| 1 | 1 | 29 | 33 | | LINUH | BOS SNP NEGERI 2 BUNGUR | Jumlah sekdah yang Inenerima dana flos | 1 secolah | 82.500000 | 0 | 0 | 1 secolah | |
| 1 | 1 | 24 | 34 | | SUNGAI RUTAS | BUS SMP NEGERI 2 CANDI LARAS SELATAN | Jumlah sekdah yang menerima dana BOS | 1 secolah | 55.000.000 | 0 | 0 | 1 secolah | |
| 1 | 1 | 29 | 35 | | KALIMANTAN SELATAN;TAPIN;CANDI LARAS UTARA;BUAS-BAS | BOS SNP NEGERI 2 CANDI/MS MARA | Jumlah sekdah yang menerIma dana BUS | I sekdah | 63.800.000 | 0 | 0 | 1 secolah | |
| 1 | 1 | 24 | 36 | | TAPIN | BUS SNP NEGERI 2 PIANI | Jumlah sekdah yang menerima dana BOS | I sekdah | 112.200.000 | 0 | 0 | 1 secolah | |
| 1 | 1 | 24 | 37 | | KALIMANTAN SELATAN;TAPIN;TAPIN UTARA;RANTAUICANAN | BOS SMP NEGERI 2 RANTAU | Jumlah sekolah yang menerima dana BOS | I sekdah | 390.500.000 | 0 | 0 | 1 sekdah | |
| 1 | 1 | 24 | 38 | | KAMBANG HABANG BARU | BOS SMP NEGERI 2 SALAM BABARIS | Jumlah sekdah yang menerima dana BUS | 1 sekdah | 115.500.000 | 0 | 0 | 1 secolah | |
| 1 | 1 | 24 | 39 | | TAPIN | BOS SMP NEGERI 2 TAPIN TENGAH | Jumlah sekdah yang nemesia dana BUS | 1 secolah | 195.800.000 | 0 | 0 | I sews, | |
| 1 | 1 | 24 | 40 | | TAPIN | Pengembangan Komputer Ulan Nasenal Berbasis KanpUtes (UNB1C) SMP | waktu Pengembangan Komputer Ulan Nasional Berbasis 'Computes (UNBK) SMP | 12 bulan | 330.000 | 0 | 0 | 12 tartan | |
| 1 | 1 | 29 | 91 | | INDONESIA;KALIMANTAN SELATAN;TAPIN; BAKARANGAN;TANGKAWANG BARU | BOS SMP NEGERI 1 BAKARANGAN | Jumlah sekdah yang mererima dana BUS | 1 sekdah | 199700.000 | 0 | 0 | 1 sekdah | |
| 1 | 1 | 29 | 42 | | BINUANG;BINUANG | BOS SMP NEGERI 1 BINUANG | Jumlah sekdah yang rneima dana BOS | 1 secolah | 393.800.0110 | 0 | 0 | 1 secolah | |
| 1 | 1 | 29 | 93 | | KALUMPANG | 805 SMP NEGERI 1 BUNGUR | Jumlah sekdah yang menerima dana BOS | 1 sekdah | 126.500.000 | 0 | 0 | 1 secolah | |
| 1 | 1 | 29 | 44 | | CANDI LARAS SELATAN;BARINGIN A. | BOS SMP NEGERI I CANDI LAMS SELATAN | Jumlah sekolah yang mew:riime dana BOS | 1 sekdah | 129.800.000 | 0 | 0 | 1 sekdah | |
| 1 | 1 | 24 | 45 | | INDONESIA;KALIMANTAN SEIATAN;CANDI LAMS UTARA;MARGASARI HILIR | BOS SNP NEGERI 1 CANDI LAMS UTARA | Jumlah sekdah yang mmerima dana BOS | 1 sekdah | 115.500.000 | 0 | 0 | 1 sekdah | |
| 1 | 1 | 29 | 96 | | KELADAN | BOS Snip NEGERI 3 CANDI LARAS MARA | Jumlah sekdah yang mnerine dana BOS | 1 secolah | 57.200.000 | 0 | 0 | 1 secolah | |
| 1 | 1 | 24 | 97 | | HATUNGUN | BOS SNP NEGERI 1 HATUNGUN | Jumbh sekolah yang menerima dana BOS | 1 secolah | 165.000.000 | 0 | 0 | 1 secolah | |
| 1 | 1 | 29 | 49 | | TAPIN | Peningkatan Kompetensi MadPelajaran UN See SMP | Jumlab Mata PeJajaran UN Siswa SMP | 4 MatsPelajd an | 509000 | 0 | 0 | 4 Mats Peiapran | |

| | | | | | | | | | | | | | | |
|---|---|----|----|--|---|--|-------|---|--------------|---------------|---|---|---------------|---------------|
| 1 | 2 | 8 | 2 | PrT Zaan dam Knmunlien. sumberdaya | | | TAPIN | Waktu Piinikim...nn lass Komunikan Sober days air dan listrik | 12 bin | n&679.992 | 0 | 0 | 12 bin | 820.800.000 |
| 1 | 2 | | 10 | Penyedtaan Mat Tulle Kantor | | | TAPIN | Wale.' penyedtaan ATK kantrc seean taboo apogean | 12 bin | 99.819.600 | 0 | 0 | 12 OM | 70000.000 |
| 1 | 2 | 1 | 11 | Pellfediaan earang cetakan clan Pengandaan | | | TAPIN | Waktu penyediaan twang cetakan dan Pen(Mandaan | 12 bin | 11.586.300 | 0 | 0 | 12 bin | 20.000.000 |
| 1 | 2 | I | 17 | Penyediaan makanan dan minuman | | | TAPIN | waktu Penyedban makanan dan minuman | 12 bulan | 100.000 | 0 | 0 | 12 bear | 2.000.000 |
| 1 | 2 | 1 | 18 | Rapat - rapat Kcordinasi clan Konsultasi | | | TAPIR | Wakes spat - rapat konsultasi / koortinasi bimtek dan pertemuan | 12 bin | 576.825.000 | 0 | 0 | 12 bin | 570.000.000 |
| 1 | 2 | | 19 | Penyedban Jana Keberghnan clan Keamanan Kantor | | | TAPIN | Wake penyediaan Jae keberghnan dan keamanan kantor | 12 bin | 62.600.000 | 0 | 0 | 12 Mr | 98.200.000 |
| 1 | 2 | (| 20 | Penyedlaan JassPeiayanan Kesrahatan | | | TAMP | Wakes pelalzsanaan penyediaan jaw non pns (Ndan desa, dokter ptt, dokter Inteninstip, dan pegawai kotak | 12 Nn | 1.712.900.000 | 0 | 0 | 12 bin | 2.000.000.500 |
| 1 | 2 | | 21 | Tapin Expo | | | TAPIN | lumbh Peblisanaan lapin Expo | 1 DM | 20.000.000 | 0 | 0 | 1 tal | 90.300.000 |
| 1 | 2 | | 22 | Sistan InforriesliCesehatan (SIX) | | | TAPIN | Wakhr asten Informas110Nehatan (SIK) | 12 bulan | 8875.000 | 0 | 0 | 12 bear | 3.000.010 |
| | 2 | 2 | | Program PenIngitatan Sarana clan Prasarana Aparatur | | Meningkatnya penyediaan administrasi Pedantoran, sarana prasarana aparatur dan laporan kineja/keuangan dokumen perencanaan perangkat daerah | | Persentase sarana clan prasarana aparatur dalam kondisi baik | 100% | 96.580.000 | 0 | 0 | 100 | 16R000.036 |
| 1 | 2 | 2 | 22 | PenehMraan nftin / bethala gedUng kanbx | | | TAPIN | waktu Pernelbaraan rutin / betel& gedung kantor | 12 bulan | 100.000 | 0 | 0 | 12 bear | 1.000.000 |
| 1 | 2 | 2 | 29 | Pemelliharaan rubniberkab kendaraan dinaS/OPetaSional | | | TAPIN | Wakupemeliharaan rutin / ber kala kerearaan dinar LoPeranonal | 12 bin | 7 7.800.000 | 0 | 0 | 12 Nn | 145.000.001 |
| 1 | 2 | 2 | 28 | Penleitharaan rutinibmIkala gedu lumar Malan | | | TAPIN | Waft Pe, ___ raan nen/beta% peralatan gedung kantor | 12 bin | 18.580.000 | 0 | 0 | 12 be | 15.000.035 |
| 1 | 2 | 2 | 48 | Pengadaan Peralatin dan Perieangkapan Gedu Kantor | | | WIN | waktu Pengadaan Peralatan dan Perleangkapan CadentI Kantor | 12 bulan | 100.000 | 0 | 0 | 12 bear | 3.000.000 |
| 1 | 2 | 5 | | Mtgram Peningkatan Kapasitas Somber DaYa Aparatur | | | | Persentase aparatur sesuai kompetensinya | 100% | 5.259.800 | 0 | 0 | 100 | 16.000.000 |
| 1 | 2 | 5 | 4 | Penilaian Pakten clan Paramedis Teiadan di Puskesnes | | | TAPIN | walcbg Penibian dokter dan Paramedis Teiadan di Puskesmas | 12 bulan | 100.000 | 0 | 0 | 12 bear | 3.000.000 |
| 1 | 2 | 5 | 7 | gmi Ang a 'Credit (PAK) anak Sabatnn Fung ^{sl} onal | | | | Pentialan Angka Kredit (PM) uniec Jabalan Fungsional | 12 bin | 5.159.800 | 0 | 0 | 12 bin | 13.000.000 |
| 1 | 2 | 6 | | PROJIBM penIngkatan pengembangan USteMPdaPoran capalan kinega dan keuangan | | Meningkatnya penyediaan administrasi PerlentOran, sarana praseana aparatur dan laporan kinerja/kenangan dokumen perencanaan perangkat daerah | | Persentase laparan 'eerie dan keuangan Yang disusun dan dilapOrkan taps[waktu | 100% | 16.699.509 | 0 | 0 | 100 | 23.000.000 |
| 1 | 2 | 6 | 1 | lidNyusunan Lamm capaian kinerja dan Iktitisar rellosi Mega SOD | | | TAPIN | wall Penyusunan laporan opaian kineala dan IkhUsar realisasi Idnerja SKPO | 12 bin | 1809100o | 0 | 0 | 12 bin | 12.000.000 |
| 1 | 2 | 6 | 5 | Penyusunan Isporan keuangan semesteran dan akhir shun | | | WIN | waktu Penyusunan ladman keuangan semesteran clan akhir shun | 12 bin | 6.699.509 | 0 | 0 | 12 bln | 11.000.000 |
| 1 | 2 | 15 | | Program Obat dan Perbekalan Kesehatan | Meningkainya derajat kesehatan masyarakat | Meningkatnya Kesehatan Ibu dan anak sera Status Doi Balite | | Persentase obat dan Perbekalan Kesehatan yang disediakan di sarana pelayanan kesehatan | MO% | 2.075.836.100 | 0 | 0 | 100 | 2.205.919.000 |
| 1 | 2 | 15 | 10 | OperasIcnal Instalasi FalT118511(abupaten | | | TAPIN | lcttlah Puskestes Yang mendaPatka ^o Pelayanan icefameslan | 03 puskernas | 91.196.100 | 0 | 0 | 13 pusluasmas | 80.200.000 |
| 1 | 2 | 15 | 11 | Pengadaan Obat Untuk Petayanan Kesehatan Dawn | | | TAPIN | waktu pengadaan abet (lan perbekalan kesehatan anak PKD | 12 bulan | 1.989.440.000 | 0 | 0 | 12 bear | 2.119.719.000 |
| 1 | 2 | 15 | 12 | Pengadaan bahan & sat Kesehatan bads jekal anak MO) | | | TAPIN | waktu Pengadaan bahan & aDt 1 (esehatan habis peal anak PM) | 12 bear | 100.000 | 0 | 0 | 12 bear | 3.000.000 |
| 1 | 2 | 15 | 14 | Pemusnahan Obat dan BAKHP | | | WIN | waktu Pemusnahan Obat dan BAKHP | 12 bulan | 100.000 | 0 | 0 | 12 bear | 3.000.000 |
| 1 | 2 | 16 | | program Upaya lesehatan Masyarakat | tdeningletrnya derajat kesehatan masyarakat | Meningkatnya Kesehatan ibu dan anak Berta Status Go eate | | Persentase Puskesmas yang Wraltreiditiasi madya | 100% | 8.330.607.258 | 0 | 0 | 100 | 185.950.020 |
| 1 | 2 | 16 | 16 | Sunatan massal | | | TAPIN | lumbh Peseta pada Pelaksanaan Sunatan 'Massal Bag' Masyarafatt MIX | 200 Orang | 83.799.700 | 0 | 0 | 200 Orang | 121.450.000 |
| 1 | 2 | 16 | 17 | Pelayanan kesehatan daerah teMendl | | | TAPIN | waktu Pelayanan kesehatan daerah terpendi | 12 buian | 100.000 | 0 | 0 | 12 Wan | 3.000.000 |

| | | | | | | | | | | | | |
|---|---|----|-----|---|--|---|--------------|---------------|---|---|--------------|------------|
| 1 | 2 | 16 | 27 | Penonntengan obat dan Pengobassn Tradisleaf | TWIN | waken Pengembangan oat dan Pengobatan Traditional | 12 bulan | 100.000 | 0 | 0 | 02 bulan | 3.000.000 |
| 1 | 2 | 16 | 28 | Penilaian ISara Puskesmas | TAPIN | waktu Pengalan Klerla Puskesmas | 12 bulan | 100.000 | 0 | 0 | 12 bulan | 3.003.000 |
| 1 | 2 | 16 | 29 | Validasi dan Pemutakhiran data SDK | TAPIN | waktu Vaildasl dan Pemutakhiran data SDK | 12 tartan | 100.000 | 0 | 0 | 12 bulan | 1.000.000 |
| 1 | 2 | 16 | 30 | Peningkatan Kompetensi dan Pengentarikan Kualitas SDM Kesehatan | TAPIN | waktu Peningliatan Kompetensi dan Pengembangan KItaINAS WM I(esehatan | 12 Pan | 100.000 | 0 | 0 | 12 bulan | LOW 000 |
| 1 | 2 | 16 | 31 | Pemblnaan Pelayanan JKN | TAPIN | waktu Pemblnaan Pelayanan 3101 | 12 bulan | 100.010 | 0 | 0 | 12 bulan | 1.000.000 |
| 1 | 2 | 16 | 32 | Penaoggulan Kris's Kesehatan | TAPIN | waktu Penanggulangan Kals Keseliatan | 12 bulan | 100.000 | 0 | 0 | 12 bulan | 1.000.000 |
| 1 | 2 | 16 | 39 | Bimblngan Teknls Kelonook Asuhan Mandid Kesehatan Tradisicnal Ke4ompok Asman TOGA | TAPIN | waktu Bimbingan Teknis Kalmuck Asuhan Mandiri Kesehalan Tradisional Kelcmpok Asman TOGA | 12 bulan | 100.000 | 0 | 0 | 12 bulan | 1.000.000 |
| 1 | 2 | 16 | 35 | Manajenen Operasional Puskesmas | TAPIN | Jumbh pelayanan kesehatan di poskesmas clan Pk | 19 Puskesmas | 58.200.000 | 0 | 0 | 19 Puskesmas | 90.000.020 |
| 1 | 2 | 16 | 38 | Operasional Puskesmas dan Jaringannya (Puskesmas Mani) | TAPIN | Jumbh puskesmas yang hemperaslonal | 1 puskesmas | 81.700.000 | 0 | 0 | 1 puskesmas | |
| 1 | 2 | 16 | 39 | Operasional Puskesmas den aringannya (Puskesmas Banua Padang) | INDONESIA:KALIMANTAN SELATAN:TAPIN:BUNGUR | 3tinlah puskesmas yang beropeasional | 1 puskesmas | 103.009.100 | 0 | 0 | 1 puskesmas | |
| 1 | 2 | 16 | 410 | Operasional Puslcesrnas dan aringannya (Puskesmas Tapin Utara) | INDONESIA:OLIMANTAN SELATAN:TAPINJAPIN UTARA | Jumlah puskesmas yang beroPerasional | 1 puskesmas | 49.250.000 | 0 | 0 | 1 puskesmas | |
| 1 | 2 | 16 | 41 | Operadenal Puskesmas dan laringannya (Pusicarnas Binuang) | BINUANG | Jumbh puskesmas yang beroperasi | 1 puskesmas | 192.900.000 | 0 | 0 | 1 puskesmas | |
| 1 | 2 | 16 | 92 | lea Pelayanan dan Operaskinal Puskesmas dad Dana Kapitasi JKN (Puskesmas Tapin Utara) | TWIN UTARA | Jumbh puskesmas yang beroperasi | 1 puskesmas | 1.127.985.729 | 0 | 0 | 1 puskesmas | |
| 1 | 2 | 16 | 93 | Jasa Pelayanan dan Operasional Puskesmas dad Dana Kapitasi JKN (Pusliamas Banua Padang) | BUNGUR | Jumbh puskesmas yang beroperasi | 1 puskesmas | 989.947.200 | 0 | 0 | 1 puskesmas | |
| 1 | 2 | 16 | 44 | Jasa Pelayanan dan Operasional Puskesmas dari Dana Kapeasi 3K19 (Puskesmas Salam Baharis) | TWIN | hirMati pusk6mas yang beroperasi | 1 puskesmas | 380.174.871 | 0 | 0 | 1 puskesmas | |
| 1 | 2 | 16 | 95 | Jana Pelayanan dan Operasional Puskesmas dad Dana Kapitasi 3101 (Puskesmas Tambatangan) | TWIN | Jumbh puskesmas yang beropeasboal | 1 puskesmas | 529.000.000 | 0 | 0 | 1 puskesmas | |
| 1 | 2 | 16 | 46 | Jasa Pdayanan dan Opetasional Puskesmas dan Dana Kapitasi 31(14 (Puskesmas Tambamtung) | TWIN | Jumlah puskesmas yang beroperasi | 1 puskesmas | 388.582.000 | 0 | 0 | 1 puskesmas | |
| 1 | 2 | 16 | 97 | Jest Pdayanan dan Operakcal Puskesmas dad Dana laplasi RCN (Puskesmas Pandahan) | KALIMANTAN SELATAN:TAPIN | Jumlah puskesmas yang heroPerasanal | 1 puskesmas | 28+972.050 | 0 | 0 | 1 puskesmas | - |
| 1 | 2 | 16 | 98 | Jasa Pdayanan dan Operasbnal Puskesmas dan Dana Kapitasi JKN (Puskesmas margasad) | KALIMANTAN SELATAN:TAPIN:CANDI LARAS UTARA | Jumlah puskesmas yang beloperasional | 1 puskesnas | 7+4.000.000 | 0 | 0 | 1 puskesmas | |
| 1 | 2 | 16 | 49 | Jasa Pelayanan dan Operasional Puskesmas dart Dana Kapitasi RCN (Puskesmas Blnuang) | TAPIN | Jumlah puskesmas yang beroperasi | 1 puskesmas | 1.1364178.608 | 0 | 0 | 1 puskesmas | |
| 1 | 2 | 16 | 50 | Jaw Pelayanan dan Operasional Puskesmas dad Dana Kapias JKN (Puskesmas Hatungun) | HATUNGUN | Jumbh puskesmas yang beroperasi | 1 puskesmas | 275.000.000 | 0 | 0 | 1 puskesmas | |
| 1 | 2 | 16 | 51 | Jasa Pelayanan dan Operasional Puskamas darl Dana Kaplasi 3104 (Puskesmas Pahl) | TAPIN | Jumlah puskamas yang bempasional | 1 puskesmas | 272.950.000 | 0 | 0 | 1 puskesmas | |
| 1 | 2 | 16 | 52 | Jasa Pelayanan dan Operasional Puskesmas dan Dana Kapitasi JKN (Puskesmas Lokpaikat) | TAPIN | Jumlah puskesmas yang bempasicoal | 1 puskesmas | 411.196.000 | 0 | 0 | 1 puskesmas | |
| 1 | 2 | 16 | 53 | Jasa Pelayanan dan Operasional Puskesmas dan Dana Kapitasi 3104 (Puskesmas Banngin) | TWIN | Jumlah puskesmas yang beroperasi | 1 puskesmas | 595.932.060 | 0 | 0 | 1 puskesmas | |

| No | Tgl | Uraian | Indikator | Target | Realisasi | Anggaran | Realisasi | Realisasi | Realisasi | Realisasi | Realisasi | | | | |
|----|-----|--------|-----------|---|---------------------------|--|--|--|-----------|-----------|-------------|---|-------------|-----|-------------|
| 1 | 2 | 16 | 55 | Pak Pub.* Sales Caeca (K) Centre 119 | Tong | Traceunju manc safety tenter/Esc cam centre 119 | .2 hular | loo.ono | o | 0 | 0 | 12 bean | 1,000.000 | | |
| 1 | 2 | 16 | 56 | PerasReal Puskesmas dan Jaringannya (Puskesmas Bakarangan) | BAKARANGAN | Jumlah puskesmas yang beroperasi | I puskesmas | 64.200.000 | 0 | 0 | 0 | 1 puskesmas | | | |
| 1 | 2 | 16 | 62 | Operas's:cal Puskesmas dan JarIngannya (PUSkesmas Sam Sabath) | SALM BABARIS | Jumlah puskesmas yang beroperasi | 1 puskesmas | 69.230800 | 0 | 0 | 0 | 1 puskesmas | | | |
| 1 | 2 | 16 | 68 | Lagoa Puskesmas dan lanngannya SPusktmas Tambarangan) | TAPIN SELATAN | Jumlah puskesmas yang beroperasi | 1 puskesmas | 97.350.000 | 0 | 0 | 0 | 1 puskesmas | - | | |
| 1 | 2 | 16 | 59 | Operasitnal Puskestros dan Poingannya (Puskesmas Tambaruntung) | TAPIN | Jumlah puskesmas yang beroperasi | 1 puskesmas | 43.800.000 | 0 | 0 | 0 | 1 puskesmas | | | |
| 1 | 2 | 16 | 60 | Parasitcal Puskesmas dan Jaringannya (PuSketnas Pandahan) | TAPIN TENGASI | Jumlah puskesmas yang beroperasi | 1 puskesmas | 30.500.000 | 0 | 0 | 0 | 1 puskesmas | | | |
| 1 | 2 | 16 | 61 | Parasol Puskesmas dan Jaringannya (PuSesmas Margead) | CANDI LARAS WARA | Jumlah puskesmas yang beroperasi | 1 puskesmas | 95.620.000 | 0 | 0 | 0 | 1 puskesmas | | | |
| 1 | 2 | 16 | 62 | Operasional Puskesmas dan Jaringannya (PuskernaS Badngln) | TAPIN;CANDI LARAS SELATAN | Jumlah puskesmas yang beroperasi | 1 puskesmas | 156.200.000 | 0 | 0 | 0 | 1 puskesmas | | | |
| 1 | 2 | 16 | 63 | Operadmal Puslosmasdan Jaringannya (Puskesmas Hatungun) | HATUNGUN | Jumlah puskesmas yang beroperasi | 1 puskesmas | 78.000.000 | 0 | 0 | 0 | 1 puskesmas | | | |
| 1 | 2 | 16 | 64 | Magma! Puskesmas dan Jaringannya (Puskesmas Lopalkat) | L010PAIKAT;LOKPAIKAT | Jumlah puskesmas yang beroperasi | 1 puskesmas | 719150.000 | 0 | 0 | 0 | 1 puskesmas | | | |
| 1 | 2 | 19 | | Program Promos Kesehatan Dan Pembetdayaan Masyarakat | | Meningkatnya dermal kesehatan masyarakat | | Meningkatnya Kesehatan Ibu dan anak serta Status GM Balita | | 50% | 65.500.000 | 0 | 0 | 55 | 103.775.000 |
| 1 | 2 | 19 | 11 | Penilaian Sekolah Sehat | TAPIN | Tedalcsananya Kogiatan Penilaran Sekolah Se-Keats% Tapin | Ditetapkannya Kategcn Sekolah Sehat Se-Kabupaten Sekolah | 21.125.000 | 0 | 0 | 0 | Ditetapkannya Itateporl Sekolah Sehat Se-Kabupaten Selsolah | 59.650.000 | | |
| 1 | 2 | 19 | 15 | Penilaian Posyandu Tingles Kabupaten dan Proving | KALIMANTAN SELATAN TAPIN | waktu pelaksanaan Penilaian Posyandu Tingkat Kab. dan Proving | 12 bulan | 22.250.000 | 0 | 0 | 0 | 12 bulan | 22.250.000 | | |
| 1 | 2 | 19 | 16 | Jambore Kader Poryandu Tmngkat Kabupaten | TAPIN | waktu Jambore Kader Poryandu Tingkat Kabupaten | 12 bulan | 22.125.000 | 0 | 0 | 0 | 12 bulan | 26.875.000 | | |
| 1 | 2 | 20 | | Prgram Perbaikan GIC Masyarakat | | Meningkatnya dermal kesehatan masyarakat | | Meningkatnya Kesehatan Ibu dan anak serta Status Gizi Balita | | 86% | 162.590.000 | 0 | 0 | 90 | 262.290.000 |
| 1 | 2 | 20 | 7 | Penanggulangan GO Buruk | TAPIN | waktu kegiatan gin buruk | 12 bulan | 15.000.000 | 0 | 0 | 0 | 12 bulan | 15.000.000 | | |
| 1 | 2 | 20 | 8 | Lomba balita Sete | TAPIN | Jumlah Pelaksanaan Lomba Balita Sehat | 1 KALI | 32.890.000 | 0 | 0 | 0 | 1 KALI | 32.890.000 | | |
| 1 | 2 | 20 | 10 | Konvergensi Pncepatan Penurunan Senting (0925) Terintegrasi Tingkat Kabupaten | TAPIN | waktu pelaksanaan kegiatan KP25 | 12 bulan | 119.700.000 | 0 | 0 | 0 | 12 bulan | 219.900.000 | | |
| 1 | 2 | 21 | | PrCgrafitl Pengembangan Ungkungan &Mat | | Meningkatnya dermal kesehatan masyarakat | | meningkatea Kesehatan Ibu dan anak Serb Status GIN Baud | | 79% | 66.825.000 | 0 | 0 | 86 | 89.000.000 |
| 1 | 2 | 21 | 6 | SaneolTempat Penjual /Pengolahan makanan TPM | TAPIN | waktu Sanitasi Tempat Penjualan Makanan TPM | 52 bulan | 100.000 | 0 | 0 | 0 | 12 bulan | 1.000.000 | | |
| 1 | 2 | 21 | 8 | Peningkatan Sanitasi Total Berbasis Masyarakat (STBM) | TAPIN | waktu Peningkatan Sanitasi Total Berbasis Masyarakat (STBM) | 12 bulan | 23.775.000 | 0 | 0 | 0 | 12 bulan | 32.000.000 | | |
| 1 | 2 | 21 | 12 | Form Kabupaten Sehat | KALIMANTAN SELATAN;TAPIN | waktu Forum Kabupaten Sehat | 12 bulan | 42.950.000 | 0 | 0 | 0 | 12 bulan | 51.000.800 | | |
| 1 | 2 | 22 | | Program Pencegahan dan Penanggulangan Penyakit Menular dan Tak Menular | | Meningkatnya derajat kesehatan masyarakat | | Merekatnya Kesehatan Ibu dan anak serta Status Gizi Balita | | 100% | 205.629.900 | 0 | 0 | 100 | 112.294.000 |
| 1 | 2 | 22 | 1 | Peningkatan Imunisasi | TAPIN | Jumlah Puskesmas yang melaksanakan Imunisasi | 13 Puskesmas | 69.500.000 | 0 | 0 | 0 | 13 Puskesmas | 28.620.000 | | |
| 1 | 2 | 22 | 4 | Kesel:lac hail | TAPIN | Terlayannya talon jamaah hap yang akan berangkat | 300 prang | 7.824.900 | 0 | 0 | 0 | 300 orang | 7.829.000 | | |
| 1 | 2 | 22 | 9 | Pencegahan dan pengendalian penyakit DOD | TAPIN | terputusnya penularan penyakit DBO & tidak menular | 10 kasus | 10.500.000 | 0 | 0 | 0 | 10 kasus | 10.500.000 | | |
| 1 | 2 | 22 | 13 | Pencegahan dan pengendalian penyakit TB | TAPIN | persentase Jumlah Prang tenfuga TEC yang mendapatkan pelayanan TBC sesuai standat dam waktu kutun waktu satu talon | 100 persen | 67.500.000 | 0 | 0 | 0 | 100 persen | | | |

| 1 | 2 | | Progrsna Babas sambah | maw. | ML statu Gad | | dwNiMa | | | | | uo | |
|---|---|----|--|---|--|-------|--|----------|---------------|---|---|----------|----------------|
| 1 | 2 | 33 | Pelayanan iceseisaian masywakat Kabu/sten Tapia | | | TAPIN | Waktu Pematayaan petayanarkel hag' masyarakat mIskIn Kabupaten Tapin | 02 bulan | 7.941.000.000 | 0 | 0 | 12 bulan | 25.020.500.000 |
| 1 | 2 | 34 | Program Kesehatan Keluarga | Meningkatnya derapt kesehatan masyarakat | Meningkatnya Kesehatan Ibu dan anak send Status GUI Banta | | Persenbse penMgkabtin kesehatan Ibu bayi bare lahir dan anak lmita MIKA, KESPRO LANSIA) | 63% | 20.050.000 | 0 | 0 | 72 | 20.950.000 |
| 1 | 2 | 34 | 6 Peringatan Had Lansia TIngtat Kabupaten | | | TAPIN | waktu Peringatan Had Lange TIngtat Kabupaten | 12 bulan | 100.000 | 0 | 0 | 12 bulan | 1.000.000 |
| 1 | 2 | 34 | 7 Pertemuan Pengelola Data Kesehatan Ibu, Bayi Baru Lahir dan Anak Balita (K11591_A) | | | TAPIN | Jumlah Peiksanaan Pe.ngelola Data Kesehatan lb% Bayl Baru La dan Anak Balita (KI13131A)Serta panaMadlan buku KM untuk penurunan stunting | 4 KALI | 19.950.000 | 0 | 0 | 4 ICALI | 19.950.000 |
| 1 | 2 | 37 | Program pengadaan, penIngtatan dan perbalkan sarandan prawarana puskesmasipuSkesnas pernbantu dan pringannya | Meningkatnya deajat kenehatan masyarakat | Meningkatnya Kesehatan Ibu dan anak terra Status Gizi Balita | | Rasp puskesmas, poliklinik, push Da satuan penducluk | 100% | 0 | 0 | 0 | 100 | |
| 1 | 2 | 38 | Program Pengawasan Obat | Meningletnya derajat kesehatan masyarakat | Meningkatnya Kesehatan Thu dan anak sere Status Gizi Banta | | Persentase kasus obat yang teakaman yan gAitangani | 100% | 100.000 | 0 | 0 | 100 | 1.000.000 |
| 1 | 2 | 38 | 1 Pembinaan Toko Obat dan Apotek | | | TAPIN | waktu Perribinaan Toko Obat dan Apotek | 12 bulan | 100.000 | 0 | 0 | 12 bulan | 1.000.000 |

| [REDACTED] | | | | | | | | | | | | |
|------------|---|----|----|--|--|--|---|----------------|----------------|---|----------|----------------|
| [REDACTED] | | | | | | | | | | | | |
| 1 | 2 | 1 | 20 | Program Pelayanan Ad... Perkantoran | on naora... dan laporan l... perencanaan per qhat & arab | Persentase unit keda yang mendapatkan Pelayanan administram perkentoran | 100% | 3360_000.000 | 0 | 0 | 100 | 3.889.200.000 |
| 1 | 2 | 1 | 20 | Penyedlaan lasa Pelayanan Kesehabn | | aaurarin Perwedban Jaw Pelayanan Kesehatan | 29 ()rang | 3.360.000.000 | 0 | 0 | 29 mann | 3.889.200.000 |
| 1 | 2 | 35 | | Pmgram penyelenggaraan BLVD RSUD Dahl Sanggul | | Indeks laneda l... math geaYanan dan Perenthatan bag] masyarakat | ANilal | 47.500000.000 | 0 | 0 | A | 47.500.000.000 |
| 1 | 2 | 35 | | Penyeleiggaranaan UM RSUD Data Sanggul | | Waker penyelenggaraan MUD RS | 12 Bulan | 47400.000000 | 0 | 0 | 12 Bulan | 47.500.000.000 |
| 1 | 2 | 36 | | Program gengarban, pembakatan Saran clan na rumah said | MenIngkatnya derabt kesehatan .- .rakat | Meningkatnya Kualitas pelayanan pada tumah sakit | PersentaSe saran dan praw n R\$ sesuai standa.r | 77a7% | 23.657.565.500 | 0 | 0 | 86,82 |
| 1 | 2 | 36 | 2 | Pengadaan alat-alat kesehatan man sakit | | Wad pengeiaan alai-alat kmehatan mall salat | 12 bulan | 23.657.565.500 | 0 | 0 | 12 bulan | |

| Kategori | | Sub Kategori | | Kategori | | Sub Kategori | | Kategori | | Sub Kategori | | Kategori | | Sub Kategori | | | | |
|----------|---|--------------|----|---|--|--|---|---------------|--|--------------|-----------------|-------------|-----------------|--------------|----------------|---------------|--|--|
| | | | | perkantortin, swarm masarana marmot dan wporan kineDarkeuangan dokumem perencanaan perangkat daerah | | Pertemase unit kerta yang meneapetkan pelayanan administrasi perkamomn | t00% | 1.800.969.000 | 0 | 0 | 100 | 2007058.000 | | | | | | |
| 1 | 3 | 1 | t | Penyediaan la Surat Menyurat | | TAPIN | Waktu 4enyediaan Jasa Surat Perwurat | 12 bulan | 9.980.000 | 0 | 0 | 12 bulan | 5.000.000 | | | | | |
| 1 | 3 | 1 | 2 | Penyediaan Jasa Komunikasi, sumberdaya air dan Mb* | | TAPIN | Wakticu Penyedban Jasa Kanunikasi, sumberlaya air den listrik | 12 bulan | 320.000.000 | 0 | 0 | 12 bulan | 320.000.000 | | | | | |
| 1 | 3 | 1 | 10 | Penyediaan Alat Tulis Kantor | | TAPIN | Waktu Penyediaan Mat lulls Kantor | 12 bulan | 200.058.000 | 0 | 0 | 12 bulan | 200.058.000 | | | | | |
| 1 | 3 | 1 | 11 | Penyediaan Barang cetakan dan penggandaan | | TAPIN | Walls Penyediaan Barang cetakan dan penggandaan | 12 ban | 55.010.0043 | 0 | 0 | 12 bulan | 50.000.000 | | | | | |
| 1 | 3 | 1 | 13 | Penyediaan Pealatan dan Perlengkapan Kantor | | TAPIN | waktu Penyellaan Peralatan dan Penengka n Kantor | 12 Who | 65.000.000 | 0 | 0 | 12 bulan | 91.700.000 | | | | | |
| 1 | 3 | 1 | 15 | Penyedban Behan Bacaan dan Peraturan PerundangDrMangan | | TAPIN | Waktu Penyedlaan Barang cetakan dan pengrandaan | 12 bulan | 15.000.000 | 0 | 0 | 12 bulan | 15.000.000 | | | | | |
| 1 | 3 | 1 | 17 | Penyediaan makanan dan minuman | | TAPIN | Wake, Penyediaan makanan dan minuman | 12 bulan | 104.000.000 | 0 | 0 | 12 bulan | 92.500000 | | | | | |
| 1 | 3 | 1 | 18 | Papal' rapatI Coadlnasi dan Konsultasi | | TAPIN | Waktu Raga[-spat KooninasI dan Konsultasi | 12 ban | 838.520.000 | 0 | 0 | 12 bulan | 1.035.000.000 | | | | | |
| 1 | 3 | 1 | 19 | Tapir] Expo | | TAPIN | Jumbh Kegiatan lapin Expo | 1 tabun | 40.000.000 | 0 | 0 | 1 tabun | 40.000.000 | | | | | |
| 1 | 3 | 1 | 20 | Panyediaan Jam Kebersihan dan Keamanan Miter | | TAPIN | Waktu Penyedban Jasa Kebersthan dan Keamanan Kantor | 12 bulan | 158.4013.000 | 0 | 0 | 12 bulan | 158.400.000 | | | | | |
| 1 | 3 | 1 | | Program Peningkatan Samna dan Prasarana Aparatur | | | MenInglmntnya penyediaan administrasi perkantoran, saran prasarana aparatur dan laporan kinerja/katangan dokumen perencanaan perangkat daerah | | Persentase sane dan prasarana aparatur dalam kondisi baik | 10044 | 91/360.000 | 0 | 0 | 100 | 894000.000 | | | |
| 1 | 3 | 2 | 22 | Pemeiliharaan rubn/berkata gedung kantor | | TAPIN | Waktu Pemeliharaan rutinMericala gedung kantor | 12 bulan | 200.000.000 | 0 | 0 | 12 bulan | 225.000.000 | | | | | |
| 1 | 3 | 2 | 24 | Pemeliharaan rudn/treitala kendaraan dlnaspermasional | | TAPIN | Walcbn Peneeliharaan rutm/berkala kendaraan dinaaperasional | 12 bulan | 106.900.000 | 0 | 0 | 12 bulan | 107.000.000 | | | | | |
| 1 | 3 | 2 | 26 | Pemegharaan rutki/berkala peahan geuun9 'cantr | | TAPIN | Pemeliharaan runn/berkala Peralatan gedung kantor | 12 bulan | 50.000.000 | 0 | 0 | 12 bulan | 50.000.000 | | | | | |
| 1 | 3 | 2 | 49 | Honorarium Pegawai Tidak Tabu | | TAPIN | Waktu Honorarium PegawN Tidal Tetap | 12 bulan | 540.000.000 | 0 | 0 | 12 bulan | 496.000.000 | | | | | |
| 1 | 3 | 2 | 62 | Monitoring Evaluasi & Petaporan | | TAPIN | Walls Monitoring Eyaluasi & Pelaporan | 12 bulan | 15.960.000 | 0 | 0 | 12 bulan | 16.000.000 | | | | | |
| 1 | 3 | 6 | | Program Peningkatan Pemebangan %tem Pelaporan Caplan Wnerja dan Keuangan | | | MenInglcatnya penyediaan administrasi pedentoran, ulna prasarana aparatur dan laporan kIneja/keuangan dokumen perencanaan perangkat daerah | | Persentase laporan kInerja dan keuangan yang disusun dan dlaporkan tepat waktu | 100% | 11.010.000 | 0 | 0 | 100 | 7.650.000 | | | |
| 1 | 3 | 6 | 1 | Penyusunan laporan capalan kinerb dan ikhosar reallsas1 Wane SKPD | | TAPIN | Jumbh Penyusunan laporan cape an kInerja dan ahnsar reallsasi kIneja SOD | 12 Laporan | 4.500.000 | 0 | 0 | 12 Laporan | 450.000 | | | | | |
| 1 | 3 | 6 | 5 | Penyusunan laporan keuangan an dan akhir tahun | | TAPIN | Jumbh penyusunan laporan keuangan senesteran dan akhir tahun | 2 laporan | 6.510.000 | 0 | 0 | 2 laporan | 7.200.000 | | | | | |
| 1 | 3 | | | Dines Pekerjaan Umum Dan Penaten Ruang (Mang motor Karla) | | | | | | | | | 183.099.909.898 | 0 | 0 | 14464.000.000 | | |
| 1 | 3 | | | Pekerjaan Umum dan Penataan Ruang | | | | | | | | | | | | | | |
| 1 | 3 | 29 | | Program Pengembangan Wllayah Strategis Dan Cepat Tumbuh | Meningkatnya kualitas jalan dan jembatan | | Mewujurkan Samna Dan Prasarana Dolor Permuldman Yang Berkondip Bart | | Persentase saran dan praorana pemerintahan yang dibangun (%) | 60% | 177.885.909.698 | 0 | 0 | 65 | 2.950.000.000 | | | |
| | 3 | 29 | 6 | pengembangan Wllayah Strategis Dan Cepat Tumbuh | | TAPIN | waktu Pengembangan Wilayah Strategic Dan Cepat Tumbuh | 12 bulan | 65.500.000.000 | 0 | 0 | 12 buba | 2.950000.1300 | | | | | |
| 1 | 3 | 29 | 10 | Pembangunan Gedung Kantor | | TAPIN | waktu Permbangunan Chung Kantor | 12 bulan | 112.385.909.898 | 0 | 0 | 12 bulan | | | | | | |
| 1 | 3 | 35 | | Program pengembangan 10nerla Pengებაlan Mr Minum & Air LImbah | Meningkatnya kualitas jaringan air bash | | Meninglcatnya Pelayanan Jaringan Pengelotaan Air Minion dan Air Limbah | | Persentase rumah tangga yang Mendapatkan Akses Air bersih (%) | 130% | 1.114.000.000 | 0 | 0 | 85 | 1.014.000.000 | | | |
| 1 | 3 | 35 | 1 | Pembangunan Prasarana Sanaas | | TAPIN | Jumlah Akses Air Djmbah Yang di Bangun | 515 kk | 100.000.000 | 0 | 0 | 520 kk | 100.000.000 | | | | | |
| 1 | 3 | 35 | 2 | Pendampingan Keiglitan PAMSIMAS | | KALIMANTAN SELATAN | Jumlah Akses Air bersih Yang di Bangun | 115 sr | 1314.000.000 | 0 | 0 | 120 sr | 814.000.000 | | | | | |
| 1 | 3 | 35 | 5 | Pembangunan Samna dan Prasarana Air MInum | | TAPIN | _Wm h Akses Air bersih Yang di Bangun | 115 sr | 200.000.000 | 0 | 0 | 120 sr | 100.000.000 | | | | | |
| 1 | 3 | 36 | | Program Pembangunan Infrastruktur Perdesaan dan Lingkungan | Meningkatnya kualitas jatan dan jembatan | | Mewujudion Saran Dan Prasarana Data; Permukiman Yang Beskondisi Baik | | Persentase InfraPpuktur Perdesaan dan Lingkungan dal= kondisi baik | 67% | 4.050.000000 | 0 | 0 | 70 | 10.500.000.000 | | | |
| 1 | 3 | 36 | | Pembangunan DrailaSe LIngkungan | | TAPIN | Parana Drainase Lingkungan Yang Dibangun | 3,5 kilometer | 750.000.000 | 0 | 0 | 2 kilometer | 1.500000.000 | | | | | |
| 1 | 3 | 36 | 2 | Pembangunan Jalan Ungkungan | | TAPIN | Panjang Jalan Lingkungan Yang Mang un | 3,5 kilometer | 3.300.000.000 | 0 | 0 | 2 kilometer | 9.000.000.000 | | | | | |

| | | Program | Indikator | Target | Uraian | Unit | Volume | Nilai | Realisasi | Realisasi | Realisasi | Realisasi | |
|---|----|--------------------------|--|--|---|---|--|-----------------|----------------|-----------|--------------|----------------|---------------|
| | | Program Penton-arm Amkat | meningkatkan kualitas jalan dan jembatan | Perbaikan sarana Prasarana Waduk dan laporan kinerja keteng dokumen perencanaan perangkat daerah | persentase jalan kabupaten, kondisi baik | 52% | 186.870.000.000 | 0 | 0 | 55 | | | |
| 1 | 3 | 15 | 5 | Pembangunan jembatan | TWIN | Panjang Jembatan yang Mt:twin | 212 Im | 3.1350.000.000 | 0 | 0 | 212 Jar | | |
| 1 | 3 | 15 | 9 | Pembangunan jalan legkar dalam kola rantau | TWIN | Panjang Jalan linker Daum Kota Rantzu yang dibangun (km) | 25 km | 26.950000.000 | 0 | 0 | 25 km | | |
| 1 | 3 | 15 | 10 | Pembangunan Jalan dan Jembatan Perdemian | TWIN | Panjang Jalan dan jembatan Perdesaan yang dibangun (Km) | 6 km | 151.570.000.000 | 0 | 0 | 6 km | | |
| 1 | 3 | 15 | 11 | Pembangunan bangunan pelengkap jalan | TWIN | A Panjang bangunan pelengkap jalan yang dibangun | 13 (KM) | 5.000.000.000 | 0 | 0 | 13 (Km) | | |
| 1 | 3 | 16 | | Program Pembangunan Saluran Drainase 1 Gerona - Gorong | Meningkatnya Waite jaringan a | Meningkatkan jadinya irigasi dan banunan air | Persentase drainase jalan kabupaten dem kondisi baik | 15% | 31.630.000.000 | 0 | 0 | 20 | |
| 3 | 16 | 3 | | Pembangunan saluran drainase/gctong-eo ng | TWIN | Panjang Selman Drainase yang dibangun | 16000 meter | 31.630.000.000 | 0 | 0 | | | |
| 1 | 3 | 18 | | Program Rehabilitaa I Pemeliharaanjalan Dan .Jembatan | Meningkatnya kualitis jalan dan jembatan | Meningkatnya kualitas Jalan dan jembatan Kabupaten | Persentase panjang Jalan Kabupaten yang threhabillasi/cUpleara | 20% | 990.800.000 | 0 | 0 | 21 | 264.800.000 |
| 1 | 3 | 18 | 9 | Rehabillasi/ Pemeliharaan Jalan dan jembatan | TWIN | Panjang jalan dan jembatan yang terpelihara | 22 OCM) | 780.000.000 | 0 | 0 | 22 OCM) | | |
| 1 | 3 | 18 | 11 | Mspek1 liondisi Jalan dan Jembatan | TAPIR | Panjang jalan dan jembatan yang di inspeksi | 500 (rneW0) | 210.800.000 | 0 | 0 | 500 (meter) | 264.800.000 | |
| 1 | 3 | 22 | | Program Pembangunan Sloan Infonnasi / Database Jalan Dan Jembatan | Meningkatnya kualitas jalan dan jembatan | Meningkatnya kualitas Jalan dan jembatan Kabupaten | Persentase data jalan yang dimula rkan | 100% | 101.000.000 | 0 | 0 | 100 | 120.000.000 |
| 1 | 3 | 22 | 3 | monitoring, evaluasi dan pelaporan | TWIN | A Waktu monitonng, evaluasi dan pelaporan | 12 bulan | 1.000.000 | 0 | 0 | 12 bulan | 20.000.000 | |
| 1 | 3 | 22 | 4 | Pengembangan sistem infonnasi dan penguatan database jalan | TWIN | Juirliah Sisten Informag Data Base JaMn | 1 (Aplikasi) | 50.000.000 | 0 | 0 | 1 (Aplikasi) | 50.000.000 | |
| 1 | 3 | 22 | 5 | Pengembangan sistem informasi dan penguatan database jembatan | TAPIN | Jumlah Sister Informasi Data Base Jembatan | 1 (ARMOR) | 50.000.000 | 0 | 0 | 1 (Aplikasi) | 50.000.000 | |
| 1 | 3 | | | Dinas Pekegaan Umum Dan Penataan Ruang (Bidang Sumba Daya Air) | | | | 26.021.555.000 | 0 | 0 | | 10.000.000.030 | |
| 1 | 3 | | | Pekejaan Umum dan Penataan Ruang | | | | | | | | | |
| 1 | 3 | 16 | | Program Pembangunan Saluran Drainase / Gorong - Gorong | Meningkatnya kualitas jangnan ingest | Meningkatkanjadngan ingasidan bangunan air | Persentase drainase jalan kabupaten dalam konesi baik | 15% | 2.000.000.000 | 0 | 0 | 20 | |
| 1 | 3 | 16 | 3 | Pembangunan saluran drainase/gorong-gorong | | | Panjang Saluran Drainase yang dibangun | 16000 meter | 2.000.003.000 | 0 | 0 | | |
| 1 | 3 | 17 | | Program Pembangunan Turap / Telud / Bronjong | Meningkatnya kualitas jahngan irigasi | Menamkatkan jaringan Idgasi dan bangunan air | Persentase Panjang Tebkm Sungai Yang Babas Rawan Banana | 97% | 5.600.000.000 | 0 | 0 | 49 | 9.500.000.000 |
| 1 | 3 | 17 | 5 | Pembangunan Pengaman Tebing Surge | TWIN | Panjang bangunan pengaman taping surge] yang terbanqun | 3 kin | 5.600.000.000 | 0 | 0 | 3,24 km | 4.500.000.000 | |
| 1 | 3 | 34 | | Program Pengembangan dan Pengelolaan jaringan higasi, Rawa den laringan Pengatan LaInnya. | Meningkatnya kualitas jaringan ingest | Meengkatnya jaringan rawa dalam kggag baggsedang | Persentase panJang saluran pada jaringan algaee dan rigasi rawa dalam kondisi barMSedang | 60% | 20.421.555.000 | 0 | 0 | 65 | 5.500.000.000 |
| | | 34 | 2 | Petaksanaan Rehab. Saluan Sungai | TWIN | Pangk sUngM yang di rehab | 346,5 km | 2.900.000.000 | 0 | 0 | 398,5 km | 2.500.000.000 | |
| | | 34 | 3 | Pembuatan Virtu Air | TWIN | Waktu pentuatan Pintu At | 12 bulan | 1.000.000.000 | 0 | 0 | 12 bulan | 1.500.000.000 | |
| 1 | 3 | 39 | 4 | Pengembalian fungsi saluran irigasi | TWIN | Panjang saluran irigasi yang terbangeng | 1,3 km | 16.850.030.000 | 0 | 0 | 18 km | 1.500.000.000 | |
| 1 | 3 | 34 | 6 | Mon' mg, evaluate dan pelaporan | TWIN | A Malan monitoring, evaluasi dan pelaporan | 12 bulan | 171.555.000 | 0 | 0 | 12 bulan | | |
| 3 | 1 | | | DinaS Pekedaan Urnum Dan Penataan Ruang (Birlang Tab Ruang) | | | | 1.519.40%000 | 0 | 0 | | 300.000 | |
| 1 | 3 | | | Pekerjaan Umum dan Penataan Ruang | | | | | | | | | |
| | | | 31 | Program Perecanaan Taal Ruang | Meningkatnya oengelolaan dan pelegarian Ungkungan yang memperhatikan RTRW dan prinep pe'nbangunan berkelanjutan | Meningkatkan penanfaatan tab ruang | Persentase kawasan yang memiliki norcana bb mang | 69,22% | 1.368.528.000 | 0 | 0 | 86,6 | |
| 1 | 3 | 31 | 5 | Penyusunan Rencana Detail Tab Ruang Kawasan | LOKPAIKAT | Juinlah Dokurnen ROTR Kawasan yang disusun Dok) | 2 dokurnen | 1.368.528.000 | 0 | 0 | 2 dokumen | | |
| 1 | 3 | 32 | | Program Pemanfaaran Ruang | Meningkatnya pmgek9aan dan pelestarian lingkungan yang memperhabkan RTRW dan piing!, pembangunan berkelanjutan | Meningkatkan penanfaatan tats ruang | Persentase permhnonan pemanfaatan yang dtherikan rekomendasi | 90% | 38.200.000 | 0 | 0 | 90 | 300.000 |
| 1 | 3 | 32 | 10 | Koedinasi Penataan Ruang Daerah | TAPIN | Judah kOordinag penanganan pengendalian dan pemanfaatan ruang | 8 kali | 38.200000 | 0 | 0 | 8 kali | 300.00(71 | |

| | | | | | | | | | | | | | |
|---|---|----|---|--|--|----------|--|------------|-------------|---|---|------------|-------------|
| 1 | 3 | 33 | 5 | Panama/an peinaeeatan Wang | | umamackr | June, Pengawman pemanfaatan Ruano | 20 bulan | 101.672.000 | 0 | 0 | 20 bulan | |
| | | 1 | | Ulnas Pekesiaa urnum Dan Penataan Ruang (Mang 3asa Konstruks0 | | | | | 429.623.000 | 0 | 0 | | 273.001/000 |
| 1 | 3 | | | Pekerjaan Umum dan Penataan Ruang | | | | | | | | | |
| | | 37 | | Program Peningkatan Perizinan, Sarana dan Prasarana 3asa Konsbuksi | Meningkatnya kualltas sarana prasarana belayanan pubak | | Meningkatkan kualitas jasa kenstruksi | | | | | | |
| | | | | | | | | 60% | 429.623.000 | 0 | 0 | 60 | 273.000.000 |
| 1 | 3 | 37 | 1 | Pembinaan lase Konstrug | | TAPIN | Jumlah Pebinaan Jana Konstruksi yang dRaksanalan | 0 keglatan | 92350.000 | 0 | 0 | 0 keglatan | 164.500.000 |
| 1 | 3 | 37 | 3 | Pemerharaan rutIn/berkala slat-alat beat | | TAPIN | Jumlah Pemeltharaan alat-alat beat yang slap Pakai | 0 unit | 327.650.000 | 0 | 0 | 0 unit | 107.000.000 |
| 1 | 3 | 37 | 4 | Monaming Evaluasi & Petaporan &clang Jaskon & Peratatan | | TANN | JumIalt Monitcling dan Pelaporan yang dilaksanakan | 12 bulan | 9.623.000 | 0 | 0 | 12 bulan | 1.500.000 |

| | | | | | | | | | | | | | |
|---|---|----|--|--|---|---|--|---------------|---------------|---|-----|------------|---------------|
| 1 | 1 | 1 | Program Pwayanan Adminiteas Perkantoran | | Inakamura% samna prarerana aparatur dan laporan kknela/keuangan dokumen peticeranaan perangkat daerah | pasentase unit trete yang mendaPartan pelayanan administrasi p.erkantoran | 100% | 1.197.854.700 | 0 | 0 | 100 | 99.699.659 | |
| 1 | 1 | 1 | 1 Penyediaan Jasa Surat Menyurat | | | TAPIN | Waktu penyediaan jasa surat menyurat | 12 bulan | 6.600.000 | 0 | 0 | 12 bulan | 10.400.000 |
| 1 | 4 | 1 | 2 Penyediaan jasa komunikasi, sumberdaya air dan listrik | | | TAPIN | Waktu penyediaan jasa komunikasi sumber daya air dan listrik | 12 bulan | 62.800.000 | 0 | 0 | 12 bulan | 55.000.000 |
| 1 | 4 | 1 | 10 Penyediaan Alat Tulis Kantor | | | TAPIN | Waktu penyediaan Alat Tulis Kantor | 12 bulan | 31.621.700 | 0 | 0 | 12 bulan | 34.000.000 |
| 1 | 4 | 1 | 14 Penyediaan & yang ratakan dan pengadaan | | | TAPIN | Waktu penyediaan barang cetakan dan pengadaan | 12 bulan | 10.200.000 | 0 | 0 | 12 bulan | 11.500.000 |
| 1 | 4 | 1 | 17 Penyediaan makanan dan minuman | | | TAPIN | Waktu penyediaan makanan dan minuman | 12 bulan | 74.230.000 | 0 | 0 | 12 bulan | 76.170.000 |
| 1 | 4 | 1 | 18 Rapat, rapat dan konsultasi | | | TAPIN | Waktu pelaksanaan rapat-rapat koordinasi dan konsultasi | 12 bulan | 560.000.020 | 0 | 0 | 12 bulan | 582.659 |
| 1 | 4 | 1 | 19 Tapin Expo | | | TAPIN | Waktu pelaksanaan Tapin Expo 2020 | 1 kali | 50.500.000 | 0 | 0 | 1 kali | 51.000.000 |
| 1 | 4 | 1 | 20 Penyelesaian law Pegawai Non ANS | | | TAPIN | Waktu penyediaan jasa Pegawai Non PNS | 12 bulan | 401.600.000 | 0 | 0 | 12 bulan | 336.800.000 |
| 1 | 4 | 2 | Program peningkatan Samna dan Prasarana Apamlur | | Meningkatnya penyediaan administrasi perkantoran, sarana prasarana aparatur dan laporan kinerja/keuangan dokumen perencanaan perangkat daerah | | Persentase sarana dan prasarana aparatur dan kondisi baik | 100% | 78.550.030 | 0 | 0 | 100 | 92.000.000 |
| 1 | 4 | 2 | 24 Pemeliharaan rutin/berkala kendaraan dinas/operasional | | | TAPIN | Waktu pemeliharaan rutin/berkala kendaraan dinas/operasional | 12 bulan | 41.550.000 | 0 | 0 | 12 bulan | 56.000.000 |
| 1 | 4 | 2 | 28 Pemeliharaan rutin/berkala peralatan gedung kantor | | | TARN | Waktu pemeliharaan rutin/berkala peralatan gedung kantor | 12 bulan | 37.000.000 | 0 | 0 | 12 bulan | 36.000.000 |
| 1 | 4 | 6 | Program Peningkatan Pengembangan Sistem Pelaporan Capaian Kinerja dan Keuangan | | Meningkatnya penyediaan administrasi perkantoran, sarana prasarana aparatur dan laporan kinerja/keuangan dokumen perencanaan perangkat daerah | | Persentase laporan kinerja dan keuangan yang akurat dan tepat waktu | 100% | 15.600.000 | 0 | 0 | 100 | 16.619.900 |
| 1 | 4 | 6 | 5 Penyusunan laporan keuangan semesteran dan akhir tahun | | | TAPIN | Jumlah laporan keuangan semesteran dan akhir tahun | 2 laporan | 7.200.000 | 0 | 0 | 2 laporan | 8.160.000 |
| 1 | 4 | 6 | 7 Penyusunan Laporan Capaian dan Indikator Realisasi (KPI) | | | THIN | Jumlah laporan capaian dan indikator realisasi (KPI) | 13 laporan | 8.400.030 | 0 | 0 | 13 laporan | 8.159.900 |
| 1 | 4 | 15 | Program Pengembangan Perumahan | Meningkatnya kualitas lingkungan perumahan | Berkembangnya kawasan kumuh | | Persentase rumah layak huni yang tertangani | 0,88% | 2.501.278.000 | 0 | 0 | 1,95 | 751.180.000 |
| 1 | 4 | 15 | 6 Pendampingan bantuan stimulan pembangunan perumahan masyarakat kurang mampu | | | TAPIN | Jumlah laporan pelaksanaan pembangunan perumahan masyarakat kurang mampu | 1 laporan | 75.618.000 | 0 | 0 | 1 laporan | 74.100.000 |
| 1 | 4 | 15 | 7 Pembangunan Saran dan Prasarana Rumah Sederhana sehat | | | TAPIN | Jumlah sarana dan prasarana rumah sederhana sehat | 3 buah | 607.600.000 | 0 | 0 | 3 buah | 408.000.000 |
| 1 | 4 | 15 | 10 Peningkatan kawasan permukiman kumuh perkotaan | | | TAPIN | Jumlah renovasi permukiman kumuh perkotaan | 4 rumah | 1.677.010.000 | 0 | 0 | 4 rumah | 176.280.000 |
| 1 | 4 | 15 | 11 Pendataan Rumah Tidak Layak Huni dan Backlog Perumahan | | | TAPIN | Waktu pendataan Rumah Tidak Layak Huni dan Backlog Perumahan | 12 bulan | 141.050.000 | 0 | 0 | 12 bulan | 92.800.000 |
| 1 | 4 | 21 | Program Pengabdian Masyarakat (PMM) (RTH) | Meningkatnya pengabdian dan pelestarian lingkungan yang memperhatikan RTRW dan PIRISIP pembangunan berkelanjutan | Meningkatnya kemandirian Rung Terbuka Fibau (R111) | | Cakupan RTH dan Taman yang dikelola | 100% | 1.385.973.300 | 0 | 0 | 100 | 1.521.150.000 |
| 1 | 4 | 21 | 1 Pemeliharaan ICawasan Tarn (Jalur Hirer dan Tarnani) | | | TAPIN | Waktu pemeliharaan kawasan taman jalur hijau dan taman | 12 bulan | 826.900.800 | 0 | 0 | 12 bulan | 910.200.000 |
| 1 | 4 | 21 | 2 Pengembangan RIM Publik Perkotaan | | | TAMP | Jumlah ruang terbuka hijau (RTH) publik yang terpelihara dengan baik | 2 kawasan | 508.888.500 | 0 | 0 | 2 kawasan | 526.950.000 |
| 1 | 4 | 21 | 3 Peningkatan peran serta masyarakat dalam pengelolaan RTH | | | TAPIN | Jumlah kegiatan partisipasi masyarakat dalam pengelolaan RTH | 2 kegiatan | 50.184.000 | 0 | 0 | 2 kegiatan | 54.000.000 |
| 1 | 4 | 23 | Program Pembangunan Dan Pemeliharaan Prasarana dan Saran Umum | Meningkatnya kualitas lingkungan perumahan | Berkembangnya kawasan tumah | | Cakupan sarana dan prasarana lingkungan kawasan dalam Konchsi Bak | 62,78% | 5.993.894.430 | 0 | 0 | 36,89 | 6.413.090.000 |
| 1 | 4 | 23 | 1 Pembangunan/Rehabilitasi Drainase Cawasan Perumahan dan Perumahan | | | TAPIN | Jumlah pembangunan/rehabilitasi drainase kawasan perumahan dan perkotaan | 1 kawasan | 1.006.615.000 | 0 | 0 | 1 kawasan | 1.200.000.000 |
| 1 | 4 | 23 | 2 Perbaikan PIU | | | TAPIN | Waktu pemeliharaan pemeliharaan plan umum NNU | 12 bulan | 967.200.000 | 0 | 0 | 12 bulan | 503.300.000 |

| | | | | | | | | | | | | | | |
|---|---|----|---|--|---------------------------|---------------------------------------|-------|---|-----------|-------------|---|---|-----------|-------------|
| 1 | 1 | 23 | 9 | Pemetaan dan Pendaftaran Bermanfaat, Asas, dan Pertanahan | | | TAPIN | Volume Pertanahan dan Pendaftaran Domain | 22,1 | Wan | 0 | 0 | 12 Pular, | 64.560.000 |
| 2 | 4 | 17 | | Program Penyelesaian Konflik-konflik Pertanahan | Meningkatnya kualitas ASN | Tertanganinya konflik pertanahan | | Persentase advokasi pertanahan yang bedlam! | 100% | 108.570.000 | 0 | 0 | 100 | 84.110.000 |
| 2 | 4 | 17 | 1 | Penyelesaian konflik-konflik pertanahan | | | TAPIN | Waldo fasilitasi Penyelesaian konflik-konflik pertanahan | 12 bulan | 108.570.000 | 0 | 0 | 12 bulan | 84.110.000 |
| 2 | 4 | 20 | | Program Penatela Penguasaan, Permak, Penggunaan dan Pendaftaran Tanah. | Meningkatnya kualitas ASN | terpupuknya keanekaragaman pertanahan | | PerSer0315e askepala data perataan, Pengalihan, penggunaan dan micamas pertanahan | 18,18% | 290.800.000 | 0 | 0 | 18,18 | 341.920.000 |
| 2 | 4 | 20 | 1 | Survey dan pendataan Pertanahan | | | WIN | Jumlah dokumen stymy dan pendataan Pertanahan | 1 dokumen | 110.490.000 | 0 | 0 | 1 dokumen | 154.000.000 |
| 2 | 4 | 20 | 2 | Penyusunan Sistem Informasi Pertanahan | | | WIN | Junith Osten mfonnu pertanahan yang Must | 1 bush | 50.510.000 | 0 | 0 | 1 bush | 50.703.000 |
| 2 | 4 | 20 | 3 | Penyuthan Hukum Pertanahan | | | WIN | Jumlah penyuluhan hukum pertanahan | 2 kali | 26.600.000 | 0 | 0 | 2 /call | 28.620.000 |
| 2 | 4 | 20 | 4 | Sosialisasi dan Pendaftaran Tanah | | | WIN | Jumlah sosialisasi sistem pendaftaran tanah | 2 Kali | 103.200.000 | 0 | 0 | 2 Kali | 108.600.000 |

| | | | | | | | | | | | | | | | |
|---|---|----|---|--|---|---|--|----------------|--|------|---------------|-------------|---------------|-----|---------------|
| 1 | 5 | 1 | Program Pelayanan Adminaltas1 Perkantoran | | ave Pennsaeon administrast Mentoran, saran* prasarana operatur dan laporan kinerjakeuangan dokumen perencanaan perangkat daerah | | Persentase unit kart yang mendaPatkan peLayanan administrasi perkantoran | 100% | 689.567.500 | 0 | 0 | 100 | 602.367.500 | | |
| 1 | 5 | 1 | 2 | Penyedlaan lam Komunned, sumberdaya Sr dan istrac | | TAPIN | Waktu penyedeaan lase kanurecast somber days Sr dan listre | 12 bulan | 17.160.000 | 0 | 0 | 12 bulan | 17.160.000 | | |
| 1 | 5 | 1 | 10 | Penyetaan Mat Tubs Kate | | TAPIN | Waktu penyedeaan Mat tolls mar yang cutup | 12 bulan bular | 30.243A00 | 0 | 0 | 12 bubo Dah | 30.243.900 | | |
| I | 5 | 1 | 11 | nomadism Wrung (Mate dan 71,011and3an | | TAPIN | Waktu perryedeaan beret cetak dan penggandaan | 12 bean | 11.200.000 | 0 | 0 | 12 bulan | 10.000.000 | | |
| 1 | 5 | 17 | Penyedlaan makanan danmlnuman | | TAPIN | Waktu penyedeaan makanan dan minuman hadan peQawai, blow dan rapat | 12 bulan | 86.250.000 | 0 | 0 | 12 bulan | 86.250.000 | | | |
| 1 | 5 | 1 | 18 | Rapat -spat KoordInasI clan Konsultml | | TAPIN | Wake penyedeaan spat rapat koordinae dan konsukasi Dalam dan WarDaerah | 12 bulan | 504.684.100 | 0 | 0 | 12 bulan | 998.689.100 | | |
| 1 | 5 | 1 | 19 | Panyedeaan Jasa Kebersihan Kantor dan Kahan lamtersth | | TAPIN | Waktu penyedeaan iasakebershan kantor dan belanja bahan rembersth | 12 bulan | 32.030.000 | 0 | 0 | 12 bulan | 32.030.000 | | |
| 1 | 5 | 28 | Penyedeaan InShilast Ushik & Kcmcnen Peneranan Bangunan Suitor | | TAPIN | Waktu periyedeaan pettellan atatelat lisut dan elekbtnik | 12 bulan | 8.000.000 | 0 | 0 | 12 bulbo | 8.000.000 | | | |
| 5 | 2 | | Program Penkttkatan Samna clan Prasarana Aparatur | | Memogiataya penyelean administrasi Pekantoran, saran prasarana Meaty dan laporan kinecja/keuangan dokumen perencanaan perangkat daerah | | Persentase saran dan prasarana aparathr dalam kende balk | 100% | 317.731.857 | 0 | 0 | 100 | 307.731.867 | | |
| 1 | 5 | 2 | 11 | Pengadam Perabtan dan Perlengkapan Gedung Kantor | | TAPIN | Jurliab pengadaan peratatan den pedengkapan gad ant (note book, pdnte, AC, PC dll) | 6 buah | 60.000.000 | 0 | 0 | 6 but | 60.100.000 | | |
| 1 | 5 | 2 | 22 | Pemellharaan nAltberkala gedung lento- | | TAPIN | Pemellharaan rubn/berkala gedung Yan | 12 bolas | 20.0130.000 | 0 | 0 | 12 buLan | 20.000.000 | | |
| 1 | 5 | 2 | 95 | Pe meteraan coalberkala pelelgkapan kantar | | TAPIN | Waktu perneleataan nenterkala pedengkapan gedung/kantor | 12 bulan | 13 000.000 | 0 | 0 | 12 Wen | 3.000.010 | | |
| 1 | 5 | 2 | 46 | Pemellha raan rutin bertala Kendaraan DinaLOPeraMonal | | TAPIN | Waktu penyedeaan suku cadang, BBM/Gas/Pelumas urtuk senormobil Dims Kepala Sewn | 12 bulan | 30000.000 | 0 | 0 | 12 buten | 30.000.000 | | |
| 1 | 5 | 2 | 97 | Pemellharaan RutIn/Berkala Kendaraan Operational SATPOL PP dan DAMKAR | | TAPIN | Waktu penyedeaan suku cadang, BBM/gas/pelumas untuk semua mobil operskmal dan kendraan coda 2 | 12 bulan | 194.731.857 | 0 | 0 | 12 bulan | 194.731.857 | | |
| 1 | 5 | 6 | | Program Bmingkatan Pengembangan Ststem Peaporan Capalan Koala dan Keuangan | | | Meningkatnya penyedeaan adminstrasi perkantoran, Samna prasarana aparatur dan Swan kmeria/keuangan cbkumen perencanaan perangkat daerah | | Persentase Wotan Idnetja dan keuangan yang disusun dan dilaporkan tepat waktu | 100% | 9.650.000 | 0 | 0 | 100 | 8.850.000 |
| 1 | 5 | 6 | 5 | Penyusunan laporan keuangan semesteran dan atbk taboo | | TAPIN | Juntlab dokumen keuangan semesteran an aid* shun SKPD | 2 Dokumen | 3.500.000 | 0 | 0 | 2 Dokumen | 3.500.0W | | |
| 1 | 5 | 6 | 9 | Perstsunan laporan wean dan Ichnor reallseg Wet SKPD | | WIN | Jumlah Dokumen Laporan aspalan dan ikhbsar reallisasi kinela SKPD | II Dokumen | 6.150.000 | 0 | 0 | 11 Dckumen | 5.350.000 | | |
| 1 | 5 | 26 | | Program penInglatan keamanan, ketenhaman, ketaliban warn dan Itrenyananan lngturtan | ateningkatnya keamanan daerah | | Terpeldtranya Keterbban lpnum, Ketentrman, eta Perlindungan Masyarakat | | Penentate PenYelesalan Pelanggaran K3 | 100% | 2.299.000.000 | 0 | 0 | 100 | 2.239.600.000 |
| 1 | 5 | 26 | | Penyetten lam pengamanan terhadap Pelaksaman kegiatan kednasan, kenaspiakatan, clan ketatan pude Sentra | | TAPIN | Waldo penyedeaan pm pengamanan terhadap keglatan kednasan, kemasyarakatan dan keteaan pude lainnya | 12 Wan | 57.400.000 | 0 | 0 | 12 bulan | 57.400.000 | | |
| | | | 2 | Penyedkoan Nara pengawalan Bupati, Wabup, Setda, dan Tamer- btu VIP dan petabat panda] genre | | APIN | Waktu penyeeaan rasa pengawalan terhadap unsur muspda send aset-aset petng yang ada di Kab. Tape) | 12 bulan | 138.000.000 | 0 | 0 | 12 bubo | 138.000.000 | | |
| 1 | 5 | 26 | 3 | Paten:Lan kearamanan, ketierUban clan kenyamanan fmgkungan | | APIN | umlah Matta pendukung (kontrak) yang metaksimakan keamanan, ketertban, dan kenyamanan lngkungan | 12 bulan | 1.998.600.000 | 0 | 0 | 12 bean | 1.984.200.000 | | |
| 1 | 5 | 26 | 4 | Pelayanan Kerugian Mate ti | | TAPIN | waktu Pdayanan Kerugian Paten' | 12 bulan | 5.003.000 | 0 | 0 | 12 bulan | 5.000.000 | | |
| 1 | 5 | 26 | 7 | Peaangalan Ketertiban Umum, Para Rutin di Mlayah Kab.Tatn | | TAPIN | Watts penyedeaan pia rengananan terhadap unsur musplca send aset-aset pealing yang ada di Kab. Tape) | 12 bulan | 50.000000 | 0 | 0 | 12 bulan | 50.000.000 | | |

| 1 | 5 | 27 | 2 | perrellbaraan dan Petwwatan Santa dan Prasamna Kebakaran | | | TWIN | waktu permediaan parisharam dan Perawatan sattiras kebakaran | 12 bulan | 10.00e0.000 | 0 | 0 | 12 bulan | 10.000.090 | |
|---|---|----|----|--|-------------------------------|--|-------|---|----------|-------------|---|---|----------|-------------|--|
| 1 | 5 | 27 | 3 | Posko saga &enigma Kebakaran | | | TWIN | W akiki penyegaan 00*0 Saga bencana kebakaran perumahan, hutan dan lahan | 12 bulan | 351.600.000 | 0 | 0 | 12 bulan | 36)800.000 | |
| 1 | 5 | 27 | 4 | Pelathan Aparat Pemadam Kebakaran | | | TWIN | lumiah aparat Damkar yang mengikul pelahan | 12 orang | 18.000.000 | 0 | 0 | 12 twang | 18.000.000 | |
| 1 | 5 | 27 | 5 | Penyelban Jasa Pencegahan dan Pengendallan ICebakaran | | | TAPIN | Waktu penyediaan jasa pencegahan dan pensendialan kebakaran | 12 bulan | 15.000.000 | 0 | 0 | 12 Milar | 15.000.000 | |
| 1 | 5 | 29 | | Program penIngkatan penegakan Perda dan Perkada | Merangletrrya keamanan daerah | Terpeliharanya Keterbban Umum, Ketenbarman, Berta Peshndungan Masyarakat | | Persentase Peraturan Pcrundang-Undangan Daerah yang disoba lisasiikan | 100% | 122.100.000 | 0 | 0 | 100 | 152.100.000 | |
| 1 | 5 | 29 | 4 | Opera& Penyaktl Masyarakat | | | TWIN | Waktu pelaksanaan pengawasan dan s - s aan s n Milt rila arakat | 12 bulan | 25.000.000 | 0 | | 12 Milar | 51.000.000 | |
| 1 | 5 | 29 | 5 | penyellakan dan Penyidkkan Pelanggaran Perda dan Perkada | | | TWIN | Waktu pelaksanaan penyellakan dan penyklkan pelanggaran Perla dan Perkada | 12 bulan | 28.200.000 | 0 | | 12 buter | 28.200.000 | |
| | 5 | 29 | 6 | Pentimaris Pengendalian, pengawasan, dan penertgan pelanggaran Panda & Ferkida | | | TWIN | Wags/ phaloanaan pembinaan, Pengentiallan, pengawasan, dan penetban pelanggaran Per@ dan Parka@ | 12 bulan | 25.000.000 | 0 | | 12 bulan | 29.000.000 | |
| 1 | 5 | 29 | 7 | Pembuagn Rabaul, dan Revisi Perda | | | TWIN | waktu Pembuatan Raperda dan Revisi P | 12 bugn | 5.000.000 | 0 | | 12 bulan | 5.001000 | |
| | 5 | 29 | 8 | Penyaldoan dugaan adarwa Pelanggaran Panda dan Perkada | | | TWIN | wag& Penyekdkkan dugaan adanya PegAICLaran Perda dan Perkada | 12 bulan | 5000.000 | 0 | 0 | 12 bulan | 5.000.000 | |
| | 5 | 29 | 9 | Pengthkan Kasus Pelanggaran Panda dan Perkada | | | TWIN | waktu Penyldkan Kasus Pelangatan Perda dan P elada | 12 Milar | 5.000.000 | 0 | 0 | 12 bulan | 5.000.000 | |
| 1 | 5 | 29 | 10 | kerjasama dengan aparat hokum dan instansi terkait dalam Penegakan Peng dan Perlada | | | TWIN | waldu Kerjasama dengan aparat hukum dan &stars& terkait dalam penegakan Panda dan Perkada | 12 bulan | 5.000.000 | 0 | 0 | 12 bulan | 5000.000 | |
| | 5 | 29 | 12 | Peningkatan kesadaran masyarakat untuk mematuhi Perda dan Perkada | | | TWIN | walnut Peningkatan kesadaran masyarakat untuk memetuhi Perda dan Perimda | 12 Wan | 5000.000 | 0 | 0 | 12 bobs | 5.000.000 | |
| 1 | 5 | 29 | 13 | Sosialisasi - Penyuluhan Panda & Perkada | | | TWIN | Waktu penyediaan Sogaisasi dan Penyuluhan Panda dan Pekarb di Kabripaten 'Mpg | 12 bulan | 18.901000 | 0 | 0 | 12 bugn | 18.900.030 | |
| 1 | 5 | 30 | | Program Peninglotan Pemberdayaan Perindungan Masyarakat dan pengembangan KaPakigs | Meningkatnya keamanan daerah | Terpekharanya Keterbban Umum, Ketentraman, Serbs Pedmdungan Masyarakat | | Persentase Anggota Satpol PP dan Damkar yang mengikuti Pendklikan dan Pelatihan | 100% | 101.350.000 | 0 | 0 | 100 | 104.850.001 | |
| 1 | 5 | 30 | | Pembinam Kors bus& Sated PP | | | TWIN | Waktu pelaksanaan Penbinaan Satkorsik Sated PP kabuPaterl Tape | 12 bulan | 24.000.000 | 0 | 0 | 12 bulan | 24.000.000 | |
| 1 | 5 | 30 | 2 | Pastas sell dan budaya, festival, lcmba cga dalam upaya Peningkatan wawasan kebangsaan | | | TWIN | web) pelaksanaan pentas semi budaya, al, Samba (lnto dalam upaya peningkalan wawasan irebangman | 12 bulan | 16.050.000 | 0 | 0 | 12 bulan | 21.050.000 | |
| 1 | 5 | 30 | 3 | Pennglebn kapaseas aparat dalam rangka pakiksimaan siskainswakarsa di daerah | | | TWIN | MAW &writ yang mengebtlkegiaMn Paningkatan kapasitaS | 122 many | 30.000.000 | 0 | 0 | 122 yang | 29.500.000 | |
| 1 | 5 | 30 | 6 | Penthrsaan Nnyughan Kearmanan 1100ku an | | | TWIN | waktu Pembinaan Penyuluhan Keamanan LI gkun0an | 12 bulan | 5000.000 | 0 | 0 | 12 bulan | 5.000.000 | |
| 1 | 5 | 30 |) | Survey Irdeks rasa aman | | | TWIN | Waktu Pelamartaan Survey In deks rasa aman | 12 Mikan | 5.000.000 | 0 | 0 | 12 bulan | 5.000.000 | |
| 1 | 5 | 30 | 8 | Pemartaan dan Pengawman Poskarnling | | | TWIN | Jurnlah Pea Kamling yang dibina | 12 mat | 15.300.000 | 0 | 0 | 12 unK | 15.300.000 | |
| 1 | 5 | 30 | 9 | Penterclayaan llnrnas | | | TWIN | Walnut Pelaksanaan Perigerdayaan Llamas | 12 bulan | 3.000.000 | 0 | 0 | 12 buan | 2.000.001 | |
| 1 | 5 | 30 | 10 | Gel& Pasukan Satpol PP,LinnlaS dan Damkar | | | TWIN | Walnut Pelakranaan Gelar Pasukan Satpol PP, Llrunas dan Damkar | 12 bulan | 3.000.000 | 0 | 0 | 12 bulan | 3.000.000 | |

| | | | | | | | | | | | | | |
|---|---|----|--|------------------------------|--|-------|--|-----------|-------------|---|---|-----------------------|---------------|
| 1 | 5 | 1 | prorate, nifty&narl *drone-bap Perkantoran | | menipiratnya panytman adminiaran pekantoran, sarana gramme %avatar dan taporan kinerlaikueangan dolmen% beencanaan MrallSkat daerah | | persentase unit kaja yang menchre n pelayanan administrasi perkanbaran | 90% | 797.378.999 | 0 | 0 | 90 | 956.100.030 |
| 1 | 5 | 1 | 1 Penyediaan Jasa Surat Menyurat | | | TWIN | Waktu Penyediaan Jam Surat Menyurat | 12 bulan | 1.900.000 | 0 | 0 | 12 bulan | 1.000.000 |
| 1 | 5 | 1 | 2 Penyediaan Jasa Konunikash sumberdaya air dan Ilerik | | | TWIN | Waktu Penyediaan Jaw Komunikasi, cumber days air dan listrik | 12 bulan | 74.160.090 | 0 | 0 | 12 bulan | 75.000.000 |
| 1 | 5 | 1 | 7 Pengadaan Jasa atirrinistrad keuangan | | | RAPIN | Waktu Penyediaan la% administrasi gan | 12 bulan | 64.800.000 | 0 | 0 | 12 bulan | 65.000.000 |
| 1 | 5 | 1 | 10 Penyediaan Nat lulls Kantor | | | TWIN | Waktu Penyediaan Mat Tubs Kanto | 12 bulan | 25.765.300 | 0 | 0 | 12 bulan | 33.000.000 |
| 1 | 5 | 1 | 11 Penyediaan Barang cakan dan PeNigandaan | | | TWIN | Waktu Penyediaan Barang cetakan dan Pengandaan | 12 bulan | 28.000.000 | 0 | 0 | 12 bulan | 29.700.000 |
| 1 | 5 | 1 | 17 Penyediaan makanan dan minuman | | | TWIN | Wahl* penyediaan Makanan dan minuman | 12 bulan | 94.000.000 | 0 | 0 | 12 bulan | 96.600.000 |
| 1 | 5 | 1 | 18 Rapat . rapes Koadlnasi dan Konsultasi | | | TWIN | Waktu Rapat-rapat koordinasi dan Konsultasi | 12 Milan | 410.973.699 | 0 | 0 | 12 bulan | 910.000.000 |
| 1 | 5 | 1 | 21 Tapin Expo | | | TWIN | Jurnlah Tapn Expo | 1 kali | 30.500.000 | 0 | 0 | 1 kali | 32.100.000 |
| 1 | 5 | 1 | 24 Penyediaan pereatan kebessban kante | | | TWIN | waktu Penyediaan pereatan kebersthan kante | 12 bulan | 3.080.000 | 0 | 0 | 12 bulan | 3.500.000 |
| 1 | 5 | 1 | 25 penyediaan Jam ekSpedis/Pengirima ^o | | | TWIN | leak% Penyediaan lase EkspeespPenginman | 12 bulan | 1.000.000 | 0 | 0 | 12 baba | 10.000.000 |
| 1 | 5 | 1 | 27 Penyediaan Jasa kebersihan dan Kaimanan kantor | | | TAPIN | Waktu Penyediaan /ass Kebersihan dan Kealanan Kantor | 12 bulart | 57.690.000 | 0 | 0 | 12 bulan | 57.600.000 |
| 1 | 5 | 1 | 28 Penyediaan Instalasi List% & Kcmponen Penerangan Bangunan Kantor | | | TWIN | waktu penyediaan insMlaa listrik dan komp..nen penerangan bangunan kantor | 12 bulan | 6.500.000 | 0 | 0 | 12 bulan | 12.600.090 |
| 1 | 5 | 2 | Program Penegkatan Sarana Pan Prasarana Aparatur | | Meningkatnya penyediaan adminIstrasi perkantean, salana prasarana apatur dan laporan kinega/keuangan dokumen Perencanaan Perangka1 daerah | | Persentase sarandan prasarana aparatur daLkm kondol balk | 90% | 234.700.900 | 0 | 0 | 90 | 226.300.000 |
| 1 | 5 | 2 | 13 Pengadaan Peralatan dan Pelengkapan Gedung Kantor | | | TANN | waktu Pengadaan Peralatan dan Pedengkapgan GedUng Kantor | 12 bulan | 106.700.000 | 0 | 0 | 12 Milan | 59.300.000 |
| 1 | 5 | 2 | 30 Pemelittaraan rutin/berkala komputer ketheranYa | | | TWIN | waktu Perneliharaan rutin/berkata kanSAITer Pertheralnke | 12 bulan | 8.000.000 | 0 | 0 | 12 bulan | 10.000.000 |
| 1 | 5 | 2 | 45 Pemekharan risen berkala pedengkapgan limbo' | | | TWIN | Waktu Perneliharaan rutin bentala pedengkapgan kantor | 12 bulan | 10.000.000 | 0 | 0 | 12 buba | 17.000.000 |
| 1 | 5 | 2 | 46 Peinefharaan risen berkala Kendaraan DinaS/Operasional | | | TAPIN | Waktu Perneliharaan Tuba beicala Kendaraan DInas/Operasional | 12 bulan | 110.000.000 | 0 | 0 | 12 bean | 140.000.000 |
| 1 | 5 | 6 | Program Pengkagliatan Pengembangan 51stern Palawan Capalan KIneja dan Keuar9a ^o | | Meningkatnya pewediaan administrasi pertantoran, sarana prasarana Akar atm dan beano ktrieria/keuangan dckumen pore r-anal Perarigkat daerah | | Persentase laporan Idnetja dan keuangan yang disusun dan dilaporkan tape waktu | 90% | 8385.000 | 0 | 0 | 90 | 7.550.000 |
| 1 | 5 | 6 | 5 Penyusunan 13paran keuangan semesteran dan akhir tahun | | | TWIN | lumlah Penyusunan laporan keuangan semesteran dan akilr tahun | 2Iapaan | 3.695.090 | 0 | 0 | 2 'agora ^o | 3.700.000 |
| 1 | 5 | 6 | 6 Penyusunan Unman orpalan dan ilibbsar malls% kInena SKPD | | | TWIN | Junk% Penyusunan laparan amman dan ikhtsar realisasi kineja SKPD | 8 Wan | 2.690.000 | 0 | 0 | 8 laporan | 3.850.000 |
| 1 | 5 | 28 | Program periangnan tencana | Meningkatnya keamanan daerah | Menurunkan Indeks Riseo Eencana | | Persentase daerah terdampak banana yang dilakukan penanganan | 80% | 935.250.000 | 0 | 0 | 80 | 1.067.700.900 |
| 1 | 5 | 28 | 1 Pusat Pengendalian dan Operaional (PUSDALOP) | | | TWIN | Waktu Pengendalian dan Operaional (PUSDALOP) | 12 bulan | 152.550.000 | 0 | 0 | 12 bulan | 154.300.000 |
| 1 | 5 | 28 | 4 Pengelokkan Peralatan dan Loges* | | | TWIN | Wilk% Penge1otaan Peralatan dan cogistili | 12 bulan | 60.000.000 | 0 | 0 | 12 bulan | 104.500.000 |
| 1 | 5 | 28 | 6 Operascaal Dapur Umum lapangan | | | TWIN | Waktu Dperascnal Dapur Umum lapangan | 12 Wan | 42.500000 | 0 | 0 | 12 bulan | 41000.000 |
| 1 | 5 | 28 | 9 Peng&iaan Bencana/posko | | | TWIN | Junitah Pengelolaan Bencana/Posk0 | 2 kali | 680.200.000 | 0 | 0 | 2 kah | 765.900.000 |
| 1 | 5 | 31 | 4 Pn:gram pekecegahan diril dan keeMpsiagaan | Meningkatnya keamanan daerah | Menurunlen Indeks Risiko Parana | | Persentase Dma Tangguh Bentaina | 70% | 224.650.000 | 0 | 0 | 80 | 287.750.000 |
| 1 | 5 | 31 | 4 Pembuatan Peraturan tentang Pencegahan dan Reenggulangan Banana | | | TWIN | waktu Pembuatan Peraturan tentang Pencegahan dan Penanggulangan Bencana | 12 Milan | 8300.000 | 0 | 0 | 12 Milan | 11.000.000 |
| 1 | 5 | 31 | 8 Pelatilian/ Pikiat SAR dart Relawan PB | | | TWIN | waktu Pelabhan/ diktat SAR dan Relawan PB | 12 bulan | 8.400.000 | 0 | 0 | 12 bulan | 13.900.000 |

| | | | | | | | | | | | | | | |
|---|---|----|----|--|-----------------------------|----------------------------------|-------|---|----------|------------|---|---|---------------------|------------|
| 1 | 5 | 31 | 14 | man Kalapeaoaan Belem (1003) | | | TWIN | sebelum kejadian bencana (1110) | 12 bulan | 31.900.030 | 0 | 0 | 12 bulan | 35.200.000 |
| 1 | 5 | 31 | 15 | Scalilos/kebencanaan | | | TWIN | jumlah Sosialisas/ kebencanaan | 4 kali | 32.600.000 | 0 | 0 | 4 kali | 40.000.000 |
| 1 | 5 | 31 | 15 | Pemagnigan Videolato dm Rambu-Rambu Kebenonaan | | | TWIN | wake Pemasangan Menton dan Rambu-Rambu Kebencanaan | 12 bulan | 15.000.000 | 0 | 0 | 22 bulan | 2.750.000 |
| 1 | 5 | 32 | | Program Paso Selenia | Meningkatnya keamanan daeah | Me iurukan Indeks Risiko Bencana | | Persestase daerah tedampak 'encase YRRJIR ⁶¹ | 70% | 36.325.000 | 0 | 0 | 80 | 40.700.000 |
| 1 | 5 | 32 | | Identleksi, vernThae Kondlsi kerusakan dan keruglan peso be xana | | | TWIN | lumbh IdenUfikasi, venlikasi Konclo kerusakan den keuglan peso banana | 15 | 21.025.000 | 0 | 0 | 15 | 21.500.000 |
| 1 | 5 | 32 | 5 | Rapat Koorenas1Pemulhan soseki, ekonona ten psikolagi | | | TAPIR | luniah Rapat Koorenas1Pemullhan sosek ebananl den psikokgi | 2 kali | 15.300.000 | 0 | 0 | 2 kali | 19.200.000 |

| | | | | | | | | | | | | | | |
|---|---|----|---|--|--|---|-----------------------------------|--|-------------|-------------|---|---|-------------|------------|
| 1 | 5 | 1 | Program Pelagian Administra Plerkintd511 | | parkantOran, SAUN2 prasarana aparatur dan larmn kinerjajanceuangan dokumen perencanaan wrack& daerah | | 1151241151181k111100-741pskankown | 100% | 504.025.014 | | | | | |
| 1 | 5 | 1 | 1 | Penyediaan Jaw Swat Menyurat | | | TWIN | Waktu penyediaan lase carat menyurat | 12 bulan | 2.250.000 | 0 | 0 | 12 bulan | 2.465.000 |
| 1 | 5 | 1 | 2 | Penyediaan law Komunikasi, sumberdaya air dan lisiak | | | TWIN | Wakb7 penyerman jamkrmunlicasi sumber daya air dan lisiak | 12 bubd | 34.000.000 | 0 | 0 | 12 bar | 22.330.000 |
| 1 | 5 | 1 | 7 | Penyediaan jaw adminisbasi keuangan | | | TWIN | waktu Penyerman jaw adnalstres1 keuangan | 12 bulan | 95.210.000 | 0 | 0 | 12 bar | |
| 1 | 5 | 1 | to | Penyediaan Mat Tulis Kantor | | | TWIN | Waal ketersediaan &at this kantor | 12 bubd | 27.234.800 | 0 | 0 | 12 bar | |
| 1 | 5 | 1 | 11 | Penyediaan Sang retaken dan paggandaan | | | TWIN | wakesketersediaan baring cetakan dan penggandaan | 12 Wan | 9.900.000 | 0 | 0 | 12 bulan | 9.900.000 |
| 1 | 5 | 1 | 17 | Penyediaan makanan dan minuman | | | TWIN | Sala keterseraman rnakanan/mMuman lJerkin pegawai, rapat dan tame | 12 bola | 50.125.000 | 0 | 0 | 12 boat | 56.100.000 |
| 1 | 5 | 1 | 18 | Rapat • apat Komdlna9 dan Konsultasi | | | TWIN | Waktu pelaksanaan keglatan rapat-rapat kcordlnasi dan konsultag ke dam dan NV daerah | 12 bulan | 270.908.219 | 0 | 0 | 12 bulan | |
| 1 | 5 | 1 | 21 | Taal Expo | | | TWIN | waft lapin ergo | 12 bulan | 25.000.000 | 0 | 0 | 12 bulan | |
| 1 | 5 | 1 | 27 | Penyediaan jaw kebersiban dan Keamanan kantor | | | TWIN | Wallis keteneriaan jawkebersiban dan keamanan 0021110 kantor | 12 bulan | 33.400.000 | 0 | 0 | 12 bubn | 33.800.000 |
| 1 | 5 | 1 | 28 | Penyediaan Instalaa Lista & ammcnen Permaryen Bangunan Kantor | | | TWIN | Saida keterseraman Inslabg Mark & komponen penerangan bangunan kantor | 12 bulan | 6000.000 | 0 | 0 | 12 bulan | 6 |
| 5 | 2 | | | Program PenIngicathn Sarana dan Sasarana Aparathr | | MenIngkatnya penyediaan arministrasi perkantormn, sarana prasaiana aparatur dan lappran kinetjaikuangan dokumen pnencanaan pesangkat daerah | | Perm/Kase swans an prasarana aparatur dam Imola bak | 100% | 93.000.000 | 0 | 0 | 100 | 28.353.300 |
| 1 | 5 | 2 | 11 | Pengadaan Peralatan dan Pelengkapan Gedung ranter | | | TWIN | harm pengadaan AC, Personal Komptrter dan Lap Top | 12 one | 415.160.000 | 0 | 0 | 12 tat | |
| 1 | 5 | 2 | 11 | Peimajaan Pakistan Dlnas/10fokus | | | TWIN | waktu Pengadoan Pakalan Dims/Maus | 12 bulan | 9.750.000 | 0 | 0 | 12 bulan | |
| 1 | 5 | 2 | 22 | Rtmelnaraan tutin/berkala gedung kantor | | | TWIN | Waktu penalharaan ran/berkala gaunt; kantr | 12 bulan | 10.600.000 | 0 | 0 | 12 bubo | 9.650.000 |
| 1 | 5 | 2 | 31 | Pemellharaan rutin/bedala peralatan dan Pedengaten gadung knots. | | | TWIN | Wakesgemellbaraan rutin/bel: a Peralatan dan pedant: apart kanthr | 12 Wan | 9.000.000 | 0 | 0 | 12 bubn | 1.100.000 |
| 1 | 5 | 2 | 46 | Penellharaan rutin berate Kendaraan DinatOcerasional | | | TWIN | Waktu pemellharaan nilin/berkala kendaraan dlnas/operasbnal | 12 bulan | 18.000.000 | 0 | 0 | 12 ban | 11.603.300 |
| 1 | 5 | 6 | | 1701r Peningkatan Pe %stern Panora Carman Kinerja dan Keuarman | | Meningkatnya penyediaan administers' perkantoran, sarana prorarana aparatur dan laporan kinena/keuartgan dokumen perencanaan perangkat daerah | | Pessenthse Lamar, lDnerJa dart keuangan yang disusun dan dilaporkan tepat waktu | 100% | 15.509.900 | 0 | 0 | 100 | |
| 1 | 5 | 6 | 5 | Penyusunan lagorae keuangan senesteran dan aka taboo | | | TWIN | lumlah laPOran keuangan senesteran dan akhk shun | 2 laporan | 6.950.000 | 0 | 0 | 2 lapian | |
| 1 | 5 | 6 | 6 | Penyusunan laporan opalan clan latisar reallsasi Koala SOD | | | TWIN | lumbh laporan capaian Maga dan labzor realms' kInerja SKPD | 13 b porn | 9.059.900 | 0 | 0 | 13 lapccan | |
| 1 | 5 | 17 | | Pmgram Pengembangan Wawasan Kebangsaan | Meningkatnya kualitas kehidupan 92601 keagamaan | Meningkatkan stabilitas ketentrman ft keteruban masyarakat | | Pere tam keltadiran masyarakat yang Mundang loam manakin Scsialisasi Wawa Kebangs.aan | 80% | 127.125.000 | 0 | 0 | 80 | |
| 1 | 5 | 17 | 4 | Forum PenbaUran Kebangsaan (FPK) | | | TAWN | Juniah pmerta rakor Forum Pernbauran Kebangsaan (PPK) | 96 ay/all | 31.255.030 | 0 | 0 | % orgnmi | |
| 1 | 5 | 17 | 5 | Penyelenggaraan Pusat Pendidikan Wawasan Kebangsaan (PPWK) | | | TWIN | Jurnlah peserta ale PPWK | 60 ag/kall | 51.870.000 | 0 | 0 | 60 mg/kall | |
| 1 | 5 | 17 | 6 | Sosialisa Pernbauran Kebangsaan | | | TWIN | Jumbh peseta SosialisasiPembauran Sanwa | 100 org/keg | 16.900.000 | 0 | 0 | 100 erg/kip | |
| 1 | 5 | 17 | 7 | Samselan/Dalami/Cliabg Interaktif Rg Peagkatan Kesadaran Bela Negara | | | TWIN | Jonah peseta Sarasean/Diskusi/Dekag Interaktif ttg Penlngkatan Kesadaran Bela Negara | 120 org/keg | 16.800.000 | 0 | 0 | 120 org/keg | |
| 1 | 5 | 17 | 8 | Revolusi Mental | | | TWIN | waktu Rearm Men tal | 12 bulan | 7.600.000 | 0 | 0 | 12 Dual | |
| 1 | 5 | 17 | 9 | Gei& adat budaya Anna! Sulu dalam rangka karnaval Hari Jacli Kabupaten Tapia | | | TWIN | watch: Gelar ad & budaya Mar Suku dam rangka karnaval Hari Jadi Kabupaten Tapin | 12 bulan | 2.700.000 | 0 | 0 | 12 bulan | |
| 1 | 5 | 21 | | Program Pendidikan Pat& Masyarakat | Meningkabwa kualitas ehidupan social keagarnan | Meningkatkan stabilitas ketentrman & keternban masyarakat | | Persentase Papal peneraa Banta.) Kewrigan yang menyelesaikan admInkrasi sesuai ketentuan dan berundang-undangan yang berlaku | 100% | 70.050.000 | 0 | 0 | 100 | |

| 1 | 1 | 1 | Portal PoMk | | | | | | | | | | | | |
|---|----|----|---|--|--|--|------|---|-------------|------------|---|---|------------|--|--|
| 5 | 21 | 13 | Verifikasi Penerapan Aaminbarasi Pencagan gentian Keuangan Kagan Rama Kab. MOO | | | | TWIN | Pencarran 0.1 Peirkti Kab. Iapin | 12 bulan | 19.950.000 | 0 | 0 | ti bun | | |
| 1 | 5 | 21 | 15 Scare/San Perkembangan Polite 01 Daerah | | | | TWIN | wait Sagami Perkembangan Polite di Death | 12 bulan | 8.250.000 | 0 | 0 | 12 bulan | | |
| 1 | 5 | 21 | 16 Sosialisasi Pendk1kan dan Pemberdayaan kat* MasyaMkat | | | | TWIN | waktu Sono/A wl Pendidean dan Penterdayaan Polluk Wasyarakat | 12 bulan | 8.250.000 | 0 | 0 | 12 bulan | | |
| 1 | 5 | 23 | Pmgram Ketatanan Sea, Budaya, Agana, Kernasyarakat dan Ekommi | Me:6'1021Iva kualdas kehidupan sonar keagamaan | | Meningkatnya pi:Inhuman terhadap Ormas | | - Persentase masyarakat yang mengildi 50 Sosialism Pengellbangan Sea gudaya | 80% | 89.395000 | 0 | 0 | 80 | | |
| 1 | 5 | 23 | 1 Forum Kentkunan Urnat Beragama (FKUB) | | | | TWIN | (FKUB) Forum Kerukunan Ikea[Beragama | 12 bulan | 45.445.000 | 0 | 0 | 12 Ingo | | |
| 1 | 5 | 23 | 3 Pencegahan dan Pemerantasan Penyalahgunaan dan Peredaran Galan Narkoba (MN) | | | | TWIN | Jimah peserta penyuluhan Pencegahan dan Pemberaniasan Perwalahgunaan dan Peredaran Gap Narkoba (MN) | 150 ong/keg | 36.850.000 | 0 | 0 | 150 agikeg | | |
| 1 | 5 | 23 | 9 Sostallsas1 Pengernbangan San(Budaya | | | | TWIN | Iurnlah peseta Sosialisasi Pengembangan Sall BUCKlya | 50 ong/keg | 7.100.000 | 0 | 0 | 50 °GI/keg | | |
| 1 | 5 | 29 | Program ParIngkatan dan Pentinaan Organisasi Kemasyarakatan | Meningkatnya kualitas kehidupan sonar keavarnaall | | Meningkatnya penbinaan terhadap Crams | | Persentase Ormas yang taidata | 85% | 51.550.000 | 0 | 0 | 90 | | |
| 1 | 5 | 24 | 1 Sosialisag dan DISEMinag Perundang- Undangan Ormas | | | | TWIN | Iurniah peserta Sondisasi dan INveminasi PetUndag-Undangan Ormas | 70 org/keg | 10.5753300 | 0 | 0 | 70 agikeg | | |
| 5 | 24 | 2 | 2 &stem Informasi ORMAS | | | | TWIN | Waktu pengeldaan Sistem Infamag Infamasi Ormas | 12 Milan | 28.100.000 | 0 | 0 | t2 haw | | |
| 1 | 5 | 24 | 5 Saresehan dan Dialog Tokoh Agana dan Onnas Keagamaan | | | | TWIN | Jurriah peserta Sarasehan dan Dialog Tokoh AgaMa dan onnas Keaganaan | 60 gni/keg | 10.375.000 | 0 | 0 | 60 org/kag | | |
| 1 | 5 | 24 | 6 &sten Mittman Online Layanan Ariminstras(5101A) | | | | TWIN | waktuSistem Infonnan Online Layanan Adminstras1(5101A) | 12 bulan | 2.560.003 | 0 | 0 | 12 bulan | | |
| 1 | 5 | 33 | 4 Pmgram Pemellharaan Karntlanas | Meningkatnya keamanan daerah | | Meningkatkan stabilitas ketentraman & ketertiban wasyarcalt | | Persentase pound kasuSikeJadian Wraith yang ditamani | (i&/4 | 81.725.000 | 0 | 0 | 80 | | |
| 1 | 5 | 33 | 1 Tim Pengawasan Din, Pemerintah Daerah di Kabupaten Twin | | | | TWIN | Waktv pengavasan dMi pemerIntah daerah dl Kab. Tann | 12 bulan | 21.575.000 | 0 | 0 | 12 'men | | |
| 1 | 5 | 33 | 3 Penanganan Kalil* Sosial | | | | TWIN | Waktu penanganan bonne social | 12 balers | 50.150.000 | 0 | 0 | 12 bulan | | |
| 1 | 5 | 33 | 4 Penentsuan Orang Asng, Tenaga Keda AsIng dan Organisasi Masyatakat Ming di Kabupaten Tapirs | | | | TWIN | Waktu Pemantauan Orang &Mg, Tenaga Kerja Asing dan Organisasi Masyarakat ASing di Kab. Iapin | 12 bolan | 10.003.000 | 0 | 0 | 12 bulan | | |

| | | dan Soonan Kinerpormensmn *simmer, Perangkat daerah | | San ad/metre:a pericantoran | | row | n | .640 | oo | | | |
|---|---|--|----|---|----------------------|---|-----------|-------------|----|---|------------|---------|
| 1 | 6 | 1 | 1 | penyediaan lam Surat Memurar | TWIN | Waktu pelayanan Surat frenyurat (Bulan) | 12 Wan | 510.000 | 0 | 0 | 12 Bulan | |
| 1 | 6 | | 2 | Penyedeaan law Komunikast, wmbdaya Mr dan listric | TWIN | Waft penyediaan jasa komunikasi sumber Jawa air dan listrik (Brien) | 12 Bunn | 22.000.000 | 0 | 0 | 12 Wan | |
| 1 | 6 | 1 | 7 | Penyed1aan law Administrasi Keuangan | TWIN | Waktir penyediaan jasa adritiSbasian keuangan dan lasa pengolah data perencanaan dan pelaporan (Bolan) | 12 Wan | 62.500.000 | 0 | 0 | 12 Bolan | |
| 1 | 6 | 1 | 10 | Penyedeaan Mat Tulis Kantor | TWIN | Waktu penyediaan Mat Ws kantor yang cutup (Bolan) | 12 Wan | 59.505.400 | 0 | 0 | 12 Bulan | |
| 1 | 6 | 1 | 11 | Penyedeaan Barang cetalan dan pariggandaan | TWIN | Waktu penyediaan barmy Cetakan dan Penggandaan | 12 Bolan | 9.450.000 | 0 | 0 | 12 Wan | |
| 1 | 6 | 1 | 12 | Penyedeaan Kompanen Instalasi Listik/Penerangan Bangunan Kantor | TWIN | Waktu penyediaan Kammer) Maas' Listrik/Pwerangan Bangunan Kantor | 12 Bulan | 2.000.000 | 0 | 0 | 12 Wan | |
| I | 6 | 1 | 17 | Penyediaan makanan dan minuman | TWIN | Waktu penyediaan makanan dan minuman pegawar lamu clan rapat | 12 Bolan | 67.197.500 | 0 | 0 | 12 Bulan | |
| 1 | 6 | 1 | 18 | Banat - rapat Mardinasi dan Konsultast | TWIN | Waktu penyediaan rapat dan koordinag dalam Daerah dan Luar Daeah | 12 Bulan | 489.193.790 | 0 | 0 | 12 Bolan | |
| 1 | 6 | 1 | 19 | T n Expo | TWIN | Jumlah parisipasi MOO doom had OM Kabupaten Twin | 110II | 25.003.000 | 0 | 0 | 1 Kali | |
| 1 | 6 | | 20 | Penyedeaan lam Kebersihan dan Keamanan Kantor | TWIN | Waktu penyediaan jam Irebersinan Kantor dan telanja bahan pemberah | 12 Bulan | 25.300.000 | 0 | 0 | 12 Bolan | |
| 6 | 2 | | | Program Peningkatan Saran dan Pram rare Aparatur | | Meningkatrya penyediaan administarsi perkantraran, sarana prasarana aparatur dan lagoran kinespOreengan Wurnan pmencanaan perangkat daerah | 1009e | 60.553.030 | 0 | 0 | 100 | |
| 1 | 6 | 2 | 11 | Perfgadaan peralatan dan Perengkapan Gedung Kantor | TWIN | Waktu Pengadaan perMai:an dan Periemkapan gedung Kantor | 12 &IIan | 3.050,000 | 0 | 0 | 12 Bolan | |
| 1 | 6 | 2 | 22 | Pemeliharaan Rutin/BertaLa Gedung Kantor | TWIN | Waktu Peneltharaan Rutin/Betake Gedung Kanter | 12 Bolan | 5.000.000 | 0 | 0 | 12 Bolan | |
| 1 | 6 | 2 | 24 | Peinetaraan rutin/berkala kendaraan Dinas/Operasional | TWIN | Waktu Peneliharaan Rubn/Berkala kendaraan dinas/operasional | 12 Brian | 48.000.000 | 0 | 0 | 12 Bulan | |
| 1 | 6 | 2 | 28 | Pernelearaan rutin / be'kala peralatan gedung kanbar | TWIN | Waktu Perneliharaan Rubn/Berkala Peralatan Gedung Kantor | 12 Bolan | 9.500.000 | 0 | 0 | 12 Bolan | |
| 6 | 6 | | | Program Peningkatan Pengembangan Sistem Pelaporan Capaan Kinerp Wm Kai angan | | Meningkatnya penyediaan administrasi Pedenteran, Samna prasarana aParatIrr dan laporan kinerja/keuangan Women peen canaan perangicat daerah | 10096 | 13.420.000 | 0 | 0 | 100 | |
| 1 | 6 | 6 | 5 | Penyusunan Pelaporan Keuangan semesteran & Whir Tahun | TWIN | umiak operastKeuangan semesteran & Whir Tahun | 12 bulan | 5.940.000 | 0 | 0 | 12 Wan | |
| 1 | 6 | 6 | 6 | Penyusunan Laporan Canaan Kinerja & Tkhdsar realisasi idnerja SION) | TWIN | JurMah Laporan Capeen IOnerja & ikhtisar realises] kinerp SI(PD) | 12 bulan | 7.980.000 | 0 | 0 | 12 [firkin | |
| I | 6 | 15 | | Program Pemberdayaan Fakir Miskin dan PM ICS lannya | Menunmnya Kemistmen | Meningkatnya Perlindungan Jaminan Sosial bagi Penyandang Masalah Ktejahteraan Sosial (PMKS) | 55,10% | 389.507.600 | 0 | 0 | 55,12 | |
| 1 | 6 | 15 | 4 | PendamPingan Program ""um/a HamPan (FIO) | | wallah laporan tegLetan pendamPIngan Program Keluaroa Harapan (PICK) | 12 bulan | 175.565.000 | 0 | 0 | 12 bulan | |
| I | 6 | 15 | 5 | Verifikas dan Validasi Data Terpadu | | Jurialf depulan Vedfikesi dan Valdasi Data T | 12 bulan | 183.022.600 | 0 | 0 | 12 Mikan | |
| 1 | 6 | 15 | 6 | Moneorng dan Evaluasi Bantuan Pangan Non Tunai (BPNT) | | luniah Leaman &tribes' Bantuan Pangan Non Tunai (BRIT) | 12 bulan | 30.830.000 | 0 | 0 | 12 bulan | |
| 1 | 6 | 15 | 1 | Veifikag dan Validav Data PSI | | lumlah !opera,, venlikasi dan vabdan Data Fel | 1 apean | 90.000 | 0 | 0 | 1 iaporan | |
| 1 | 6 | 16 | | Rtgrarn Pelayanan dan Rehabditasi Wephteraari Sosial | Menunmnya Kemiskinan | MenIngatnya Pelindungan Jansen Sosial bag! Penyandang Masaiah Kesejahteraan Sosial (MKS) | 2.28% | 291590.000 | 0 | 0 | 2,29 | 480.000 |
| 1 | 6 | 16 | 10 | PenarKenan Masalah - Masalah Staten's yang Menyangkut Tanggap Cepat Darurat con Kejadian Luar Blass | | WW1 penanganan maalahmasalah strategy yang menyangkut tanggap cep% dartuat den keedian fuer dam | 12 Bulan | 83.650.010 | 0 | 0 | 12 Bolan | |
| 1 | 6 | 16 | 12 | Baden airmail Keluarga Miskin | | lumlah rumah Wyk layak huni yang dildentilkasikan dan dipnceitakan untuk direhab | 25 ftumah | 209.940.000 | 0 | 0 | 25 Rumah | 480.000 |

| No | | Lanjutan | | Kategori | | Indikator | | Target | | Realisasi | | |
|----|----|----------|----|--|------------------------|-----------|---|-------------|-------------|-----------|---|-------------|
| 1 | | 2 | | 3 | | 4 | | 5 | | 6 | | |
| 1 | 6 | 17 | 9 | Peran9katam Pemberdayaan PMKS | | TAPIN | Junes, Anak taunter yang mendalatkan umbingan dawn pengembangan bakat dart keterampilan | 15 crane | 9.075.000 | 0 | 0 | 15 clang |
| 1 | 6 | 17 | 10 | Pengenbanganaakat den Keterampilan Anak terlantar | | TAPIN | Juni* Anak Tedantar yang maga% setelah Mendapatkan Pembinaan dan Pengembangan Bakat | 6 Orang | 8.160.000 | 0 | 0 | 6 Orang |
| 6 | 18 | | | Program Pembinaan Para Penyandang Carat dan Trauma | Menurunnya KernIskinan | | Meninglatnya Perlindungan laminan Sosal bagl Penyandang Masalah KraMaliteraan Soslal (MKS) | 3,09% | 70.985.000 | 0 | 0 | 3,06 |
| 1 | 6 | 18 | 6 | Bimbingan Sosal dan Keterarrampilan Penyandang Carat melalui LBK | | TAPIN | Jumlah Penyandang Drsatalitas yang Mendapatkan BinbIngan dan Keterampilan Melalui LBK | 15 Prang | 52.235.000 | 0 | 0 | 15 sang |
| 6 | 18 | | 7 | Ptak & Belajar Kerja Penyandang Carat | | TAPIN | Jumlah Penyandang Disabeitas yang terampil dengan mengikutl praktek Belajar kerja | 5 Orang | 18.750.000 | 0 | 0 | 5 Orang |
| 1 | 6 | 21 | | Raglan Pernben1ayaan Kelernbagaan Kesejahteraan Sosal | Menurunnya Keniskinan | | Meninglatnya peran Patens' Sumba Kesejahteraan Sosal (PSKS) dalam melayani Penyandang Masalah KesMahteman Soslal (PMKS) | 56,16% | 545.518.300 | 0 | 0 | 56,17 |
| 6 | 21 | | 5 | Pemelliharaan TMP Puspa Raya dan Ziarah Pallid Kaboatan Tapin | | TAPIN | Waktu Perneliharaan TMP Zarah Pendiri | 12 Bolan | 32.890.000 | 0 | 0 | 12 Bolan |
| 1 | 6 | 21 | 9 | Pemberdayaan Karang Taruna | | TAPIN | Jumlah Karang Taruna yang diberdayakan untuk nmemberkan pelayanan yang baik bagl PMKS | 137 KT | 84.390.000 | 0 | 0 | 137 KT |
| 1 | 6 | 21 | 10 | Pembertayaan Pekerja Sosal Masyarakat (P9.1) | | TAPIN | Jumlah PSM yang diberdayakan untuk membellen pelayanan yang baik bagi PMKS | 33 prang | 69.989.900 | 0 | 0 | 33 rang |
| 1 | 6 | 21 | 12 | PenIngkatat Usaha Ekonomi Produktif (UEP) Karang Taruna | | TAPIN | Jumlah pelaksanaan Usaha Ekonoml Produktif (IIEP) bagl Karang Taruna | 5 Kali | 256.460.000 | 0 | 0 | 5 Kali |
| 1 | 6 | 21 | 13 | Pernberdayaan Tenaga Kesejahteraan Sosal Kecamatan COCK) | | TAPIN | Jumlah TKSK yang elibettlayakan untuk memberkan pelayanan yang baik bagi PMKS dan rremperoleh insentlf | 164 olg/bIn | 74.808.900 | 0 | 0 | 144 org/bIn |
| 1 | 6 | 21 | 19 | Pernbadayaan/Pengembangan LK3 | | TAPIN | Jurnlah Masyaakat bennasalah Pastel psikicgls yang dilayani dengan baik melalui LK3 | 15 orang | 26.980.000 | 0 | 6 | 15 sang |
| 1 | 6 | 22 | | Program Pemberdayaan Patti Asuhan/ Panti lomPO | Menurunnya Kemiskinan | | Meninglatnya pean Pctensi Sumba Kesejahteraan Sosal (PSKS) dalam melayani Penyandang Masalah IGasejahteman Sogal (IMKS) | 100% | 17.200.000 | 0 | 0 | 100 |
| 1 | 6 | 22 | | Pembinaan dan Pembeniyaan Pant, Asuhan | | TANN | Jumlah Panel Asuhan yang membenkan pelayanan deng an baik | 7 PA | 17.200.000 | 0 | 0 | 7 PA |
| 1 | 6 | 23 | | Program Rehabilitasi Sosal | Menurunnya Kemakinan | | Meanglatnya Pedindungan lamina° Sosal bagl Penyandang Masalah Kesejahteraan Sosal (PMKS) | 10,10% | 283.388.000 | 0 | 0 | 10,12 |
| 1 | 6 | 23 | 2 | Rehab/least Anak Berhadapan Dengan Hukum | | TAPIN | Jumlah anak behadapan dengan hukum yang (Mayan'dengan bark | 5 Orang | 5.390.000 | 0 | 0 | 5 Orang |
| 1 | 6 | 23 | 3 | Pembinaan, Penanganan dal Pengawasa^n pertyandang Penyaidt Kronis dan psikalOk | | TAPIN | Jumlah Penyanlang Krenis than Psikctok ang (Mayan/ dengan baik | 5 °tang | 8.263.000 | 0 | 0 | 5 sang |
| 1 | 6 | 23 | 5 | Verifikasl dan validasi Data PMKS | | TAPIN | umlah laporan verifikasi dan validasi Data PMKS | 1 laporan | 90.000 | 0 | 0 | 1 laporan |
| 1 | 6 | 23 | 6 | Penbinaan, Penanganan dan PengawaSan PerernPuan Rawan Sosal Ekonomi (PRSE) | | TAPIN | JuMah Peranpuan Rattan Sosal konons (PRSE) yang mendapatkan Pelayanan Sosal dengan bark | 19 prang | 3.645.000 | 0 | 0 | 14 prang |
| 6 | 23 | | 7 | Sistem layanan dan Rujukan Terpadu (SLRT) | | TAPIN | Jumlah PMKS yang dilayani dengan bark atau memedukan program sosal da Bah dan pusat melalui SLRT | 300 Orang | 266.000.000 | 0 | 0 | 300 Orang |

| 2 | | | | | | | | | | | | | | | | | | | | | |
|---|---|----|--|--|--|--|--|--|--|--|--|--|--|--|--|--|--|--|--|--|--|
| 2 | 1 | | | | | | | | | | | | | | | | | | | | |
| 2 | 1 | 10 | | | | | | | | | | | | | | | | | | | |
| 2 | 1 | 11 | | | | | | | | | | | | | | | | | | | |
| 2 | 1 | 17 | | | | | | | | | | | | | | | | | | | |
| 2 | 1 | 18 | | | | | | | | | | | | | | | | | | | |
| 2 | 1 | 19 | | | | | | | | | | | | | | | | | | | |
| 2 | 1 | 22 | | | | | | | | | | | | | | | | | | | |
| 2 | | 2 | | | | | | | | | | | | | | | | | | | |
| 2 | 1 | 2 | | | | | | | | | | | | | | | | | | | |
| 2 | 1 | 2 | | | | | | | | | | | | | | | | | | | |
| 2 | 1 | 29 | | | | | | | | | | | | | | | | | | | |
| 2 | 2 | 46 | | | | | | | | | | | | | | | | | | | |
| 2 | 1 | 6 | | | | | | | | | | | | | | | | | | | |
| 2 | 1 | 6 | | | | | | | | | | | | | | | | | | | |
| 2 | 1 | 6 | | | | | | | | | | | | | | | | | | | |
| 2 | 1 | 18 | | | | | | | | | | | | | | | | | | | |
| 2 | 1 | 18 | | | | | | | | | | | | | | | | | | | |
| 2 | 1 | 18 | | | | | | | | | | | | | | | | | | | |
| 2 | 1 | 18 | | | | | | | | | | | | | | | | | | | |
| 2 | 1 | 18 | | | | | | | | | | | | | | | | | | | |
| 2 | 1 | 18 | | | | | | | | | | | | | | | | | | | |
| 2 | 1 | 18 | | | | | | | | | | | | | | | | | | | |
| 2 | 1 | 18 | | | | | | | | | | | | | | | | | | | |
| 2 | 1 | 18 | | | | | | | | | | | | | | | | | | | |
| 2 | 1 | 18 | | | | | | | | | | | | | | | | | | | |
| 2 | 1 | 19 | | | | | | | | | | | | | | | | | | | |
| 2 | 1 | 19 | | | | | | | | | | | | | | | | | | | |
| 2 | 1 | 19 | | | | | | | | | | | | | | | | | | | |
| 2 | 1 | 19 | | | | | | | | | | | | | | | | | | | |
| 2 | 1 | 19 | | | | | | | | | | | | | | | | | | | |

| | | | | | | | | | | | | |
|---|---|----|---|---|--|-------|--|-----------|-------------|---|---|----------|
| 2 | 1 | 20 | 1 | Program Bina Desa IKK Tapin Peningkatan dan Pelatihan Keterampilan Saos Perikanan IKK Tapin | | TAPIN | umian peserta rano cnenolicun ped lbn dan pelanhan keterampilan | 32 cfrano | 220.361.725 | 0 | 0 | 32 Orang |
| 2 | 1 | 20 | 2 | Perencanaan Rutin/Berkala Samna dan Prasarana IKK Tapin | | THIN | Waktu Pemenharaan Rutin Sarana dan Program BLIC Tapin | 12 bulan | 53.900.000 | 0 | 0 | 12 bulan |

| | | | | | | | | | | | | |
|---|---|----|--|--|---|------|---|----------|---------------|---|---|-----------|
| 2 | 2 | 1 | Program Perayanan Adminisbasi Perkantaan | | rxning new enninkrbsi Perkantoran, sarana prasmana aparatur dan Lapman kinersarkeuangan dokumen perencanaan perangkat daerah | | persentwe unit kerja yang mencianatan pelayanan adminIstrasi perkancomn | 100% | 1.420.234a80 | 0 | 0 | 100 |
| 2 | 2 | 1 | 1 Penyedlean law Surat Menyurat | | | TWIN | Waikiki Penyedlaan Benda Pos dan Jasa pengldman | 12 bulan | 550.000 | 0 | 0 | 12 bulan |
| 2 | 2 | | 2 Penyedlean Jasa KomuMkasi, sumberdaya air dan list& | | | TWIN | Waktr Penyediaan Jab' Komunitran Sumter Daya Mr dan Li 1k | 12 bulan | 51.500.000 | 0 | 0 | 12 bubn |
| 2 | 2 | | 7 Penyediaan Jasa Adrniniorasi Keuangan | | | TWIN | Wakb/ Penyedtaan Jasa AdrainIsbas1 Keuangan | 12 bulan | 39.800.000 | 0 | 0 | 12 bulan |
| 2 | 2 | 1 | 10 Perwedban Nat Tulls Kanter | | | TWIN | Waktu Penyedban Mat Tule Kantor | 12 bulan | 93.595.700 | 0 | 0 | 12 bulan |
| 2 | 2 | 1 | 11 Penyedlaan Barang cetakan dan Perlegandaan | | | TWIN | Waktu ketersediaan barang catakan dan Penggandaan | 12 bulan | 6.565.287 | 0 | 0 | 12 bulan |
| 2 | 2 | 1 | 12 Penyedlaan Komponen Instalasi Ustre/Penerangan Bangunan Kantor | | | TWIN | Waktu Pelyedban MOWS Listrik & Kemponen Penerangan Bangunan Kantor | 12 Milan | 5.000.000 | 0 | 0 | 12 bulan |
| 2 | 2 | 1 | 17 Penyediaanmakanan dan minuman | | | TWIN | Waktu ketersellaan Kensusi Harlan Pegawai Rapat dan Tamu | bulan | 65.350.000 | 0 | 0 | 11 bulan |
| 2 | 2 | 1 | 18 Rapat - raper Koordinan dan Konsultasi | | | TWIN | Walle Ketesedian Kegiatan Koordinasi dan Konsultasi Dalam dan War Daerah | bulan | 1.138.223.193 | 0 | 0 | 12 bulan |
| 2 | 2 | 1 | 19 Penyediaan jasa kebersihan, keamanan kantor dan bahan pembersih | | | TWIN | waktu Penyediaan Jasa Kebersihan keamanan kantor dan Behan Pembersih | 12 bulan | 99.700.000 | 0 | 0 | 12 butes |
| 2 | 2 | 1 | 20 Tapirs Expo | | | TWIN | Turn/3h Peaksanaan lapin Expo | 1 Ka | 20.000.000 | 0 | 0 | 1 Kall |
| 2 | 2 | 1 | 21 eerwedlaanJasa Perbaikan dan pealatan Kele | | | TWIN | Wakbr Penyediaan Jasa Perbaikan dan Peralabin Karla | 12 bulan | 5.000.000 | 0 | 0 | 12 bulan |
| 2 | 2 | 2 | Program PenIngkatan Sarana dan Prasarana Aparatur | | Menmgkatnya penyedban administran perkantoran, saran prasarana aparatur dan laporan kinen a/keuangan dokumen perencanaan perangkat daerah | | Persentase saran prasarana aparatur dalam kondls1 balk | 100% | 96370.000 | 0 | 0 | 100 |
| 2 | 2 | 2 | 22 Pernellharaan RutIn/gerkab Gedung Kantor | | | TWIN | Waktu Pemehharaan RutIn/Berkala Gedung Kantor | 12 bulan | 21.370.000 | 0 | 0 | 12 bulan |
| 2 | 2 | 2 | 24 Pemeliharaan rutIn/berkala kerklaraan dinabOperasional | | | TWIN | Waktu pernellharaan rutInTherkala kendaraan dines operasional | bulan | 62.000.000 | 0 | 0 | 12 bulan |
| 2 | 2 | 2 | 25 Pengadaan Perablan dan PeTangkapan Kanter | | | TWIN | Jumlah Pengadaan PeraLaMn dan Perlen kapan Kanter | 29 buah | 8.000.000 | 0 | 0 | 29 buah |
| 2 | 2 | 6 | Program PenIngkatan Pengembangan Suster Pelaporan Capalan Ignela dan Keuangan | | Meningkalnya penyediaan administrasi perkantoran, sarana prasarana aparatur dan laporan kinen a/keuangan dokumen perencanaan perangkat daerah | | Persentase laporan Idnerja dankeuangan yang dianun dan dilapdcan tepat | 100% | 15.000.000 | 0 | 0 | 100 |
| 2 | 2 | 6 | 1 Penyusunan bporan median kIneja dan *Mbar reellosi kineeja SKPD | | | TWIN | Jumlah Laporan Gapaian dan Whtisar Reallsaa SKPD | 13 bh | 7.500.000 | 0 | 0 | 13 bh |
| 2 | 2 | 6 | 5 Penyusunan pelaporan keuangan semest aran dan akin' shun | | | TWIN | Jumlah Lenora° Keuangan &flaw^ dan aid* taboo | bh | 7.500.000 | 0 | 0 | 2 bh |
| 2 | 2 | 20 | Program PerIndungan Hak Penampuan | Meningkabwa pembangunan dan Pemberdayaan gender | MenIngkatnya Pedindungan Terhadap Perempuan dan Anak | | Persentase kasus kekerasan terhadap perempuan yang dffindaklarhub | 90% | 99.410.000 | 0 | 0 | 90 |
| 2 | 2 | 20 | 1 Asistensi Pendampingan dan Advoliast Undalon hukum terhadap perempuan korban kekeasan | | | TWIN | Jumlah Perempuan yang mendapatkan Pendampingan dan Advokasi lindakan datum Abbat Tindak Kekerasan | B Kasus | 3.590.000 | 0 | 0 | 8 Kasus |
| 2 | 2 | 20 | 2 PeJayanan Penanganan Tindak kekerasan | | | TWIN | Jumbh Kasus yang ditangani Pelayanan Penanganan Tindak kekerasan | 12 Kasus | 62.660.000 | 0 | 0 | 12 Kamm |
| 2 | 2 | 20 | 3 Sosialisn Pusat Pelayanan Terpadu (PR) Perlindungan Perernpuan dan Mat &abase Masyarakat dl Kecarnatan | | | TWIN | Juniah Pearls yang Memahami ScsianRasi PTT Penindungan dan Anal Berbasfs Masyarakat dl keamatan | MO Orang | 9.890.000 | 0 | 0 | 100 Orang |
| 2 | 2 | 20 | 9 AsIstensi Pendampingan dan Advolian Layanan Kesehatan Rujukan Terhadap Peremman Korban Kekerasan | | | TWIN | watts Abstensi Peridampingan dan Advokasi Layanan Kesehatan Rujukan Terhadap Peranpuan Korban Kekerasan | 12 !Wan | 3.590.000 | 0 | 0 | 12 bulan |
| 2 | 2 | 20 | 5 Pembentukan dan Pelaksanaan PUSPA | | | TWIN | wally Pembentukan dan Pelareanaan PUSPA | bulan | 7.390.000 | 0 | 0 | 12 bulan |
| 2 | 2 | 20 | 6 Koordinasi Gugus Togas TPPO dan Karnpanye Alai Dana/ IF4 J dan KekeaSan Latina | | | TWIN | watts Koordinasi Gugus Togas TWO dan Karnpanye Mel Dana TPPO dan Kekerasan Lannya | 12 bulan | 7.390.000 | 0 | 0 | 12 bulan |
| 2 | 2 | 21 | Program Perlindungan Dims Anak | Meningkatnya pembangunan dan pemberdayaan gender | Meningkatnya Perandungan Terhadap Peen uan den Anak | | Persentase kasus kekerasan terhadap anak yang ditIndaklanjuti | 90% | 96.120.000 | 0 | 0 | 90 |

| | | | | | | | | | | | | | | | |
|---|---|----|----|---|---|--|--------------------|--|---|-------------|---|---|--------------|---|-------|
| 2 | 2 | 21 | 2 | Asinensi Pandamoinan dan Adokasi ayanan Keseiaan bdukan terhadap anak than Irerasan | | | TAPIN | 41 | PiMIllar cian Oneationon Layman Osseo Rubio Alaimoboa Kekerasan | | | | | 8 | Rasuz |
| 2 | 2 | 21 | 3 | Mishap' Pendampingan dan Advokasi Tindakan Hukum terhadap Anak Berhadapan dengan Hukum | | | TAPIN | waktu Asistensi Pendampingan dan Adyokaa Tindakan Hukum terhadap Anak Berhadapan dengan Hukum | 12 butes' | 3.590.000 | 0 | 0 | 12 bulan | | |
| 2 | 2 | 21 | 4 | Monitoring dan Eyaluasi Pelayanan UM PPA | | | TAPIN | waktu Monitoring dan Evaluasi Pebyanan UPTD PPA | 12 bulan | 9.940.000 | 0 | 0 | 12 hulan | | |
| 2 | 2 | 21 | 5 | Kampanye Gerakan National Anti Kekerasan (GNAKSA) | | | TAPIN | okra KamPanye Gerakan Nasional Anti Kekerasan (GNAKSA) | 12 bulan | 11.140000 | 0 | 0 | 12 burin | | |
| 2 | 2 | 21 | 6 | Sasebo' PedindUngan Anak Terpadu Berbasis MaSYdrakat | | | | waft Sosialeasi Pedindungan Anak Terpadu Berbasis htasyarakat | 12 bulan | 10393.000 | 0 | 0 | 12 bulan | | |
| 2 | 2 | 22 | | Program Kudikas Ildup Perempuan | MeMngketnya pembangunan dan pemberdayaan gender | Meningkatnya Peran Perempuan Dalam Pembangunan | | PersentaSe boasts Respease Gender (ARG) pada belanja langsung APED | 230% | 315307.700 | 0 | 0 | 2,4 | | |
| 2 | 2 | 22 | | Pembinaan Kealcaraan AI -Qur'an Obi Parameter) | | | TAPIN | hertah Peserta Tadarusan dan Majells Tabim Perempuan yang Mengeldi Khataman Hassel Al-Quran | 1000 Orang | 125.412.800 | 0 | 0 | 1000 Orang | | |
| 2 | 2 | 22 | 2 | Peningkatan Kapaskas Penguins Organisms! / Gerakan / Kebmpok Perempuan | | | TAPIN | lumbh Peseta Keglatan Peningkatan Kapaskas Penguns Organised / Gerakan / Kelompok Perempuan | 72 Drone | 12.307300 | 0 | 0 | 72 Mang | | |
| 2 | 2 | 22 | 3 | Kesetaraan Gender dan Pemberdayaan Perempuan Melalui Maulid rtabl Muhammad SAW | | | TANN | Jumbh Peseta yang mengikud Kegiatan Medal Mould Nabi Muhammad SAW | 181 prang | 22.014.100 | 0 | 0 | 181 orang | | |
| 2 | 2 | 22 | 4 | Kesetaraan Gender dan Pemberdayaan Perempuan Melalui Gebyar Ramadhan | | | TAPIN | Jurnlah Peseta yang mengikutl kegeran SebYar ramadhan | 145 orang | 26.688.500 | 0 | 0 | 145 orang | | |
| 2 | 2 | 22 | 5 | Kesetaraan Gender dan Pemberdayaan Perempuan Melalui Ise Mrraj Nabi Muhammad SAW | | | KALIMANTAN SEIATAN | Jumlah peseta kegiatan kesetaraan gender clan pemberdayaan perempuan melalui bra Oral | 181 orang | 21.260.000 | 0 | 0 | 181 orang | | |
| 2 | 2 | 22 | 6 | Pelatihan Keadian dan Kesetaraan Gender (KO) dl Bong Politer dan Dunia Usaha | | | TAPIN | MOO Peseta Pelabhan Yang Menahami (1006) di Bladang Polk& dan Dunia Usaha | 109 Orang | 14.865.000 | 0 | 0 | 109 Orang | | |
| 2 | 2 | 22 | 7 | Peatihan Vole Rumahan Perempuan | | | TAPIN | Jumlah Peserta Petatthan Keterampilan (Mang bailie Run ahan Perempuan | 109 Orang | 20.215.000 | 0 | 0 | 109 Orang | | |
| 2 | 2 | 22 | 8 | OPTimaliosi PengarusMmkan Gender (PUG) P1e13N1Perencaan dan Perbanggaran yang Response, Gender (PPRG) | | | TAPIN | Jumbh SOD yang mengikub kegiatan dan asistensi PPRG dan ARG | 45 SOD | 36.195.000 | 0 | 0 | 45 SOD | | |
| 2 | 2 | 22 | 9 | Pemetaan dan Pengembangan Usaha Rumahan Perempuan | | | TAPIN | jumlah penetaan dan Pengembangan usaha rumahan perempuan | 12 kecamatan | 36.350,000 | 0 | 0 | 12 kecamatan | | |
| 2 | 2 | 23 | | Program Kontos Keluarga | Meningkatnya penbangunan dan pemberdayaan gender | Meningkatnya Kualitas Keluarga | | Persentase perkawInan use anak | 2,30% | 490.195.300 | 0 | 0 | 2,2 | | |
| 2 | 2 | 23 | 3 | Peringatan Had Kartini | | | TAPIN | lurriah organisaa/gerakanficebmijek perempuan yang 11)engeati keglatan Peringatan Hari KOMI | 50 kelompok | 85.220.000 | 0 | 0 | 50 kelomPok | | |
| 2 | 2 | 23 | 4 | Peringatan Had fib | | | TAPIN | birth organiosi/gerakan/kebmpok Perempuan yang mengikub kegiatm Peingatan Hari Ibu | 50 keloMPO | 85.280.000 | 0 | 0 | 50 keempak | | |
| 2 | 2 | 23 | 8 | Gerakan Pencegahan Perkawinan Usia Anak | | | TAPIN | Jumlah piwisata yang mengikuti gerakan pencegahan perkawinan useanak dan Pnaaksanaan PuSPaga | 350 Prang | 47.000.000 | 0 | 0 | 350 orang | | |
| 2 | 2 | 23 | 9 | Pembudayaan dan Keejahteraan Keluaa dengan PaMeran HasB 'carra Peonpuan | | | TAPIN | Jurrdah Peseta yang meokub Pemberdayaan dan Kesejahteraan Keluarga dengan Pameran Hash Maya Perempuan | 12 Kecamatan | 63.895.300 | 0 | 0 | 12 Kecamatan | | |
| 2 | 2 | 23 | 10 | Pembentukan clan Penatalaksanaan PUSPAGA | | | TAPIN | waktu Perteribkan dan Penatalaboan PUSPAGA | 12 bulan | 98.770.000 | 0 | 0 | 12 hubs | | |
| 2 | 2 | 23 | 11 | Peningkatan Kualitas Keluarga | | | TAPIN | waktu Peningkatan Kualeas Keluarga | 12 bulan | 110.030.000 | 0 | 0 | 12 bulan | | |
| 2 | 2 | 24 | | Program Sistem Data Gender dan Mak | Meningkatnya pembanguan dan pembedaan ender | Meningkatnya Perlindungan Terhadap Perern an dan Anak | | Persentase data SIMFONI dan SIGA yang tin put | 90% | 99.079.000 | 0 | 0 | 90 | | |
| 2 | 2 | 24 | 1 | Pengentengan dan Beluasi Sbten Informasi Data Kekerasan | | | TAPIN | Jurmiah Tereksanannya Kegiatan Pengembangan Sider Informasi Data Kekerasaan | 1 Kali | 50.499.000 | 0 | 0 | 1 Kali | | |

-c3

| | | | | | | | | | | | | | | | | | | | |
|---|---|----|----|---|--|---------------------------------------|-------|------------|---|--------------|-------------|---|---|--------------|--|--|--|--|--|
| 2 | 2 | 24 | 3 | Sosialisasi dan Workshop up Daring Data Kekerasan Perempuan dan anak | | | TAPIN | | | | | | | | | | | | |
| 2 | 2 | 29 | 4 | Sosialisasi dan Pembaharuan Forum Data | | | TARN | Elektronik | waktu S.onalwesi dan Pembaharuan Forum Data | 12 bulan | 7.390.000 | 0 | 0 | 12 bulan | | | | | |
| 2 | 2 | 24 | 5 | Penal:atm dan Pelaperan Perandungan Perempuan dan Anak dad Tindak Kekerasan | | | TAPIN | | waktu Pencatatan dam Perledungan Perernp inden A dad Tindak Kekerasan | 12 bulan | 4.790.000 | 0 | 0 | 12 bulan | | | | | |
| 2 | 2 | 25 | | Program pemenuhan Hat Mak | Meningkatnya pembangunan dan peneerdayaan gender | Meningkatnya Pemenuhan Kota Layak Mak | | | Pesentase Kecamatan Layak Anak yang aliembangkan | 8,30% | 267.942.269 | 0 | 0 | 6,3 | | | | | |
| 2 | 2 | 25 | 1 | Pembinaan Dan Pentekalan Forum Anak | | | TAPIN | | lumen Forum Anak Kecamatan Yang Mena | 12 Kearmaan | 19.890.000 | 0 | 0 | 12 Kecamatan | | | | | |
| 2 | 2 | 25 | 2 | SelekeForum Mak | | | TAPIN | | Judah Mak yang Berpargslpast dalam inbue Fain Mak dan Limbo [novae & Kmativitits | 15 anak | 126.100.000 | 0 | 0 | 15 anak | | | | | |
| 2 | 2 | 25 | 3 | Asistensi Rengembangan Kecamatan Layak Mak | | | TAPEI | | Junta, Kearnatan yang di Aegean Kecamatan Layak Mak | 9 kecarnaan | 7.436.000 | 0 | 0 | 9 kecamatan | | | | | |
| 2 | 2 | 25 | 4 | Advokan Dan Edukasi Puskesmas Raman Mak (PM) | | | TAPIN | | Iurnlah Puskesmas yang di Advokasi dan Edukasi PRA | 13 puskesnas | 48.523.569 | 0 | 0 | 13 puskesmas | | | | | |
| 2 | 2 | 25 | 5 | Sinkronisasi Gugus Togas Kabupaban Layak Anak (KA) | | | TAPIN | | Jurnah Slim sebagai Anggota Gugus Togas /KA | 30 SKPD | 29.750.000 | 0 | 0 | 30 SKPD | | | | | |
| 2 | 2 | 25 | 6 | Pelabhan Kha Tanager Paidide Dan Mvokasi Sekolah Karnali Mak (SRA) | | | TAPIN | | Jurdah Peseta Yang Manahan Pdatihan Ma Tenacja Pendlidik Dan AM/0km' Sekdadh Ranch Anak (GM) | 54 rang | 7.620.000 | 0 | 0 | 54 pang | | | | | |
| 2 | 2 | 25 | 7 | Sosialsasl Forum Pendhil/m, Pengasuhan, Budaya, Dan Sekolah Ramah Mak | | | TAPIN | | Iurnah Peseta yang Klenahami Sosialisasi Forum Penclidikan Pengasuhan Budaya dan Sekolah Ramah Anak | 54 Orang | 7.320.000 | 0 | 0 | 59 Orang | | | | | |
| 2 | 2 | 25 | 8 | Sosialisag Ruang Berman Ramah Mak (RBM) | | | TAPIN | | Reda) Peseta Yang Merchant%Behan Ruang Bermaln Ramah Mak | 21 Orang | 9.590.000 | 0 | 0 | 21 (Nang | | | | | |
| 2 | 2 | 25 | 9 | Pole Asuh Mak dan Remaja | | | TAPIN | | Jundah Peseta yang menahami Tenting Penyuluhan Pola ANA Anak dan Res* | 72 orang | 16.772.700 | 0 | 0 | 72 rang | | | | | |
| 2 | 2 | 25 | 10 | ICajaku Pola Asuh Mak dan Remaja | | | TAPIN | | JunKah Peseta yang mengikuti PenInglatan Kapasitas Pola Asuh Anak dan Remaja | 15 orang | 4.990.000 | 0 | 0 | 15 (tang | | | | | |

| 2 | 3 | 1 | program Pelayanan AMMnlsba2 Perkantoran | | maran dan lagora.) kinelaikueangan acumen perencanaan perangkat daerah | | oelayanan nistrasi perkamran (%) | | | | | | | |
|---|---|----|---|--|--|--|----------------------------------|---|---------------------|-------------|---|---|----------------------|-------------|
| 2 | 3 | 1 | 2 | Penyedna Jasa Komunikasb sumberdaya air dan Mtr | | | TWIN | Waktu Penyediaan Jam Komunikasi Sumber Dam Air den Listrik | 12 Bulan | 95.000.000 | 0 | 0 | 12 Bulan | 95.000.000 |
| 2 | 3 | | 10 | Penyeltaan Alat Tulis Kantor | | | TWIN | Jurnlalt dan Jane Mat Tuks Kantor yang DI sedJalkan | 12 Bulan | 39.915.200 | 0 | 0 | 12 Bolan | 92.000.000 |
| 2 | 3 | | 11 | Penyedna Parang cetakan dan Pag9andaan | | | TWIN | Jurnlah Jenis Bamng Cetakan dan Penggandaan yang DI sedlakan | 12 Bunn | 11.000.000 | 0 | 0 | 12 Bulan | 13.000.000 |
| 2 | 3 | 1 | 17 | Penyedlaan makanan dan minuman | | | TWIN | Waktu Penyethaan makanan than ntinuman | 12 Bulan | 78.575.198 | 0 | 0 | 12 Bulan | 82.000.000 |
| 2 | 3 | 1 | 18 | Rapat - rapat Kaordinasi dan KonSUIMS1 | | | TWIN | Rapat-Rapat 1(onsubst/Koordinasi) | 12 Bolan | 313.618.960 | 0 | 0 | 12 Bulan | 365.003.000 |
| 2 | 3 | 1 | 19 | Penyethaan lamKeberlyhan dan Keamanan Kantor | | | TWIN | Wakbt PenyedL3an JamKebersthan dan Keamanan Kantor | 5 Orang | 82.000.000 | 0 | 0 | 5 Orang | 57.000.000 |
| 2 | 3 | 1 | 20 | Tapin Expo | | | TWIN | Jurnlah Pamean Pembangunan | 1 Pameran | 25.000.000 | 0 | 0 | 1 Pameran | 31.000.000 |
| 2 | 3 | | 21 | Pewedlaan Instabe Listrik Pt KOMPonen Rmerangan Bangunan Kantor | | | TWIN | Peralatan dan Koiponen Lisbik LIMA Kantor | 12 Milan | 10.000.000 | 0 | 0 | 12 Bulan | 12.000.000 |
| 2 | 3 | 2 | | thcgram Peningcitan Samna Dan Prasarana Aparatur | | Meningkatnya penyediaan admistrasi perkantoran, sarana prasarana aparatur dan laporan kinerterkeuangan dokumen perencanaan perangkat daerah | | Pessentase saran dan prasarana aparabar dalam kande' balk (%) | 100 36% | 171.072.090 | 0 | 0 | 100% | 197.210.000 |
| 2 | 3 | 2 | 9 | Pengadaan Peralatan Gedung Kantor | | | TWIN | Pengadaan Korputer Unit Jadngan | 8 EaPto0 dan Rioter | 66.060.000 | 0 | 0 | 8 Laptop dan Printer | 115.710.000 |
| 2 | 3 | 2 | 24 | Pernetharaan Rutth/Berkala Kendaraan DinaNOperasional | | | TWIN | Jurrilah Waktu Kendaraan DINagOperasional Yang Di Pelihara Rutth/Berkala | 12 Bulan | 82.000.000 | 0 | 0 | 12 Bunn | 55.000.000 |
| 2 | 3 | 2 | 26 | Pernelharaan Rutth/berkale Perlengkapan Gedung Kantor | | | TWIN | Jurniah waktu perenglcapan Gedung Kantor Yang DI PCihara Rutininterkala | 12 Bunn | 7.0130.000 | 0 | 0 | 12 &Mu | 10.000.000 |
| 2 | 3 | 2 | 28 | Pernelharaan Rutth/berkala Peralatan Gaiurg Kantor | | | TWIN | Jumlah Waktu Peraialyg Gedung Kantor Yang DI Pekhara Rutin/Bericala | 12 Bulan | 13.512.090 | 0 | 0 | 12 Bunn | 19.000.000 |
| 2 | 3 | 2 | 95 | Pemelharaan Taman dan Penghtfauan Kantor | | | TWIN | Terciptanya Kebersihan dan thendahan Taman | 12 Bunn | 2.500.000 | 0 | 0 | 12 Bolan | 2.500.000 |
| 2 | 3 | 6 | | Program PenIngicalan Pengembangan Sistem Pelaporan Espana Ktherja dan Keuangan | | Meningkatnya penyediaan administrasi Perkantoran, sarana prasarana aparatur dan laporan kineuarkeuangan dokumen perencanaan perangkat daerah | | Persentase laporan Mega dan keuangan Yang disusun dan dllapothan tepat waktu (% ⁹⁶) | 100 %% | 85.100.103 | 0 | 0 | 100% | 85.500.000 |
| 2 | 3 | 6 | | Penyusun laporan oapabn Idner/a dan lchesar realisasi kinerja SICPD | | | TWIN | w4cba Penyusunan lagoon capalan kineja (Ian ilchtisar realisasi kineth SKPD | 12 bulan | 45.800.100 | 0 | 0 | 12 bulan | &Loom= |
| 2 | 3 | 6 | 6 | Penyusunan Laporan Keuangan themesteran / Akhir Tabun | | | TWIN | waktu PerWumnan Laporan Keuangan Semesthran /AM Tabun | 12 bulan | 39.300.000 | 0 | 0 | 12 bulan | 21.500.000 |
| 2 | | 21 | | Program Ketersediaan Dan Distribusi Pangan | Meningkatnya kemandidan pangan daerah | Ketersediaan pangan utama dengan mono clan /umiak yang cukup | | Ketersediaan Pangan Mama | 19999391kg/kapila | 176.525.700 | 0 | 0 | 15298327 | 185.700.000 |
| 2 | 3 | 21 | 1 | pengemngtan Cadangan Pangan Dthwah dan PlaSyarakeilkasa | | | TWIN | Cadangan Pangan Daerah dan Masyaralcat | 10 Ton | 21.150.103 | 0 | 0 | 10 Ton | 18.000000 |
| 2 | 3 | 21 | 2 | Pemantapan Kelenbagan Dewan Ketahanan Pangan | | | TWIN | Jumlah Rapat Koctdinasi Dengan Dewan Ketahanan Mogan | 2 kah Rape[| 8.150.000 | 0 | 0 | 2 tall Rant | 8.600000 |
| 2 | 3 | 21 | 9 | Penanganan Daerah Rawan Pangan | | | TWIN | Terantisipannya Masalah Rawan Pangan Melalui Implementasi SKPG | 1 Laporan | 90600.100 | 0 | 0 | 1 laparan | 95.000.000 |
| 2 | 3 | 21 | 5 | Penniman Data Base Pc[ensl Prduk Panga | | | TWIN | Jumnh Laparan Data Base | 1 Ookurnen | 5.300.100 | 0 | 0 | 1 Dokumen | 7.000.000 |
| 2 | 3 | 21 | 7 | Pengembangan Desa Mancini Pangan | | | TWIN | Jumlah Terbinanya Data Mapan | 1 La paran | 63.325.100 | 0 | 0 | 1 LapOran | 69.800.000 |
| 2 | 3 | 21 | 8 | Pemantauan dan Makes Akses Harga Pangan Pokok | | | TWIN | Jemlan Doormen Data dan Analisis Akses Harga Pangan PokcA | 1 Laparan | 9.200.100 | 0 | 0 | 1 Laporan | 5.0130.000 |
| 2 | 3 | 21 | 9 | Pengembangan Mode Distribusi Pangan Yang EfiNen | | | TWIN | Jumiak Tersalunya Dana DPM LUEP dan LDPM/Sajian Data Disibibusi Pangan (Gapoktan) | 7 Gapoktan | 9.000.100 | 0 | 0 | 7 Gapoklan | 10000.000 |
| 2 | 3 | 21 | 10 | laperan Berkala Kondisi Ketahanan Pangan Daerah | | | TWIN | Jumlah Laporan Beriela Kondin Ketahanan Pancian | 1 taporan | 1.959.000 | 0 | 0 | 1 Laporan | 2.300.000 |
| 2 | 3 | 21 | 12 | Males Rash Jurniati Penduduk Tatadap lumah Kebuthhan Pangan | | | TWIN | Data Analisis Ketersednan (BNBM PPH HBKN den Analles) | Laporan | 22.850.100 | 0 | 0 | 1 Laporan | 25.000.000 |
| 2 | 3 | 22 | | Program Konsumsi Dan Keamanan Pangan | Meningkatnya kenandirian pangan daerah | Skor Pola Pang an Hardpan (pain) | | Persentase pangan yang aman thkonsumsi | 100% | 301.175.000 | 0 | 0 | 100 | 308.800.000 |

| a | a | a | a | T | | | | | | | | |
|---|---|----|---|--|-------|---|----------|------------|---|---|----------|-------------|
| 2 | 3 | 22 | 4 | Raman Pendyeuk | | | | | | | | |
| 2 | 3 | 22 | 4 | Hari P...an Sedunia | TAPIN | waktu Hari -- *an Sedunia | 12 bulan | 18.100.000 | 0 | 0 | 12 Wan | 18.100.000 |
| 2 | 3 | 22 | 5 | Pemberdayaan Pekarangan Pangan | TAPIN | Jumlah KWT yg 01 blna untk Pengertartgan pangan 1325.0 | 7 KWT | 85.850.000 | 0 | 0 | 7 KWT | 100.500.000 |
| 2 | 3 | 22 | 6 | Peningkatan Mutu dan keammtan pangan segar | TAPIN | JVcriah Sampel Mutu elan Keamanan Pangan NMI Maiyarakat | 3 Sampel | 36.300.000 | 0 | 0 | 3 Sampel | 40.000.000 |

| | | | | | | | | | | | | |
|-----|----|---|----|---|-------|---|------------|---------------|---|---|------------|---------------|
| | 2 | Penyediaan Jam Komunikad, sumberdaya air dan listrik | | | TAPIN | Waktu penyediaan Jaw tdepon, Internet. IISOLK dan air | 12 bulan | 183.750000 | 0 | 0 | 12 bulan | 190.042 |
| 5 | 10 | lean dan tulis Kantor | | | TANN | Waktu Man at lulls 'cancer | 12 bulan | 69.219.900 | 0 | 0 | 12 bulan | 70.411.515 |
| 5 | 1 | Penyediaan Barang cetakan dan nggandaan | | | TAPIN | Waktu penyedban barang Petakan dan ndaan yang dbediakan | 12 bulan | 5.000.000 | 0 | 0 | 12 bulan | 5.000.000 |
| 5 | 17 | Penyediaan makanam dan minuman | | | TAPIN | Waklar penyediaan makanan dan minumar | 11 bulan | 96.720.000 | 0 | 0 | 11 bulan | 96.720000 |
| 5 | 18 | Rapat - rap Koordinasi dan Konsultasi | | | TAPIN | Waktu koordinasi kedalam dan keluar daerah yang asediakan | 12 bulan | 514.773.280 | 0 | 0 | 12 bulan | 519.957 |
| 5 | 9 | Pemediiaan Jasa Kebersihan dan Keamanan Kantor | | | TAPIN | Waken penyediaan lass kebetslhan dan keamanan kantor yang disedlakan | 52 bulan | 92.400.060 | 0 | 0 | 12 bulan | 92.4 |
| 5 | 1 | Taplin Expo | | | TAPIR | 'umiak stand Taplia BAN yam dibuat asediakan | 1 stand | 20.000.000 | 0 | 0 | 1 stand | 25.000.000 |
| 5 | 1 | Penyediaan law Non PNS | | | TAPIN | ase diakan keseetairatan yang | 36 bulan | 61.200.000 | 0 | 0 | 36 bulan | 61.200000 |
| 5 | 2 | Program peningkatan Samna dan Prosarana Aparatur | | Meningkatnya pewediiaan adminisbasi perkantoran, saran prasarana aparatur dan laporan kineja/keuangan dokumen nanaan perangkat daemh | | Perseitase saran dan prasarana aparatur dalam boned balk | 100% | 137012.500 | 0 | 0 | 100% | 138.613.750 |
| 5 | 2 | ban uman edun• kantor | | | TAPIR | lumbh •edu kantor an• diban un | 1 unit | 0 | 0 | 0 | 1 unit | |
| | 2 | Pemeliharaan ruteberkala gedung 'cancer | | | TAPIN | svaktu pemeliharaan rutin/berkala gedung kantct yang deediakan | 12 bulan | 10.400.000 | 0 | 0 | 12 bulan | 10.100000 |
| 1 | 5 | 29 | | | TAPIN | Waktu pemelibaraan rutin/berkala kendaman dInas/operasional yang disedlakan | 12 bulan | 46.500.000 | 0 | 0 | 12 bulan | 46.50000 |
| 5 | 28 | Pemeaharaan nitin/berkala peralaban u kantor | | | TAPIN | Waktu pendiharaan rudn/berkaia rabtan al Itantor a disedlakan | 12 elan | 65.112.500 | 0 | 0 | 12 bulan | 71.713.750 |
| 1 | 5 | 2 | 45 | | TAPIR | Jumbuh perlengkapan dan pmlatan kantor an. disediakan | 6 unit | 10.000.000 | 0 | 0 | 8 unit | 10.000000 |
| | | Program Penlimkatan Pemembangan Seem Pelaporan Capaian bneda dan Keuangan | | Meningkatnya penyedban administrasi perkantoran, saran masarana aparatur dan laporan kinerja/keuangan dokurnen Perencanaan perangkat daerah | | Persentase laporan kineda dan keuangan yang diwsun dan dilapatan repot wakw | 100% | 1 2.500.000 | 0 | 0 | 100% | 8.831.803 |
| 5 | 6 | 5 | 5 | | TAPIN | Jumlah LaPOran keuangan semetean dan akhir tahun disusun | 2laporan | 5.000.000 | 0 | 0 | 2 laporan | 5.00000 |
| 5 | 6 | 6 | | | TAPIN | Jumlah laporan capalan kinesja dan Walser realisasi Id - dibuat | 14 laporan | 7.500.000 | 0 | 0 | 19 lapaan | 3.831.803 |
| 5 | | program Perigembangar' Moeda Pengebban Persampahan | | Meningkatnya kuaaltas saran prasarana pelayanan publiK | | Persentase cakupan area pdayanan | 58,33% | 6.3241398000 | 0 | 0 | 66,67 | 6.824.750.009 |
| 1 | 5 | 15 | | | TAPIN | Waktu operasinal pemelMaraan bank sampah yang disediakan | 12 bulan | 26.0001000 | 0 | 0 | 12 Ionian | 34.000000 |
| | IS | Pengebban nanah sampah dan Satgas Per han | | | TAPIN | Waktu opeasiond numb sampah dan sa s an a disediakan | 12 bulan | 177.000.000 | 0 | 0 | 12 bulan | 179.300.000 |
| | | Penyusunan Kebbakan Penyimpanan Sementara Umbah B3 | | | TAPIN | Jumlah rebomendasi dokumen perijinan RUPat Penbmpanan sementara LB3 | 8 dokumen | 1.560.000 | 0 | 0 | 10 dokumen | 9.100.000 |
| 1 | 5 | 24 | | | TAPIN | Waktu operasional penelliharaan saran dan prasarana pengebaan sampah yang asedlakan | 12 bulan | 225.000.000 | 0 | 0 | 12 bulan | 229.000.000 |
| 1:1 | 5 | | | | TAPIN | Waktu pelaksanaan pemeliharaan kebersihan lingkungan perkotaan yang disedlakan | 12 bulan | 9.698.300.000 | 0 | 0 | 12 bulan | 4.737.900.000 |
| 1 | 5 | 27 | | | TAPIN | Waktu operational armada persampahan dan oat bent yang dpeleara | 12 bean | 1.096000.000 | 0 | 0 | 12 bulan | 1.375.000.000 |
| 1:1 | 5 | 28 | | | TAPIN | umbh sarandampasata na persampahan / fasilitas pendukung TPA an• disediakan (ban un | 4 paket | 20.000.000 | | | 5 abet | 100.000.000 |
| 1 | 5 | 29 | | | TAPIN | Jumbuh sosialisasi dan kampanye Sistem n uran•an sa a • dilaktanakan | 5 kali | 9.900.000 | 0 | 0 | 6 kaI | 14.506000 |

| 1 | 2 | 3 | 4 | 5 | 6 | 7 | 8 | 9 | 10 | 11 | 12 | 13 | 14 | 15 | |
|---|---|----|----|--|--|--|------|--|---------------------|---------------|----|----|----|---------------------|---------------|
| 2 | 5 | 15 | 33 | Penyedban TFS Khusus Umbah B3 | | | TWIN | Perumahan Khusus Lo3 yang di bangun dan dikeida | 1 unit | 91.500.000 | 0 | 0 | 0 | 0 unit | 45.656000 |
| 2 | 5 | 16 | | Program Pengendalian Peocemaran dan Perusakan Lingkungan 14/duP | Meningkatnya kualitas sarana prasarana Iselayanan publik | Meningkatnya pengelolaan dan lingkungan yang inempertatitambRTRW dan minap pembangunan bencanaamatan | | Status Motu Air | Caner Sedangstatus | 1.366.594.120 | 0 | 0 | 0 | Cenar Sedan | 1.690.397.501 |
| 2 | 5 | 16 | 1 | Koordinasi pothalan Kota Sehat/AdIpura | | | TWIN | .3urraah pelaksanaan penithian kota sehaMadipura | 3 kali | 154595.000 | 0 | 0 | 0 | 3 kali | 282900001.4 |
| 2 | 5 | 16 | 3 | Pernantauan Kualkas Lingkungan | | | TWIN | lurMah hashanallsa laboratorium tentang kualkas lingkungan yang dipantau | 180 Laporan HasilUp | 196.509.120 | 0 | 0 | 0 | 180 Laporan HasilUj | 233.050.000 |
| 2 | 5 | 16 | 17 | Perilaian Kantor dI SKPD Kahupaten Tapirs yang Rarnah Ungkungan | | | TWIN | Junta, pelaksanaan penilaian kebersihan canter 5KPO | 1 Sal | 0 | 0 | 0 | 0 | 1 ;call | |
| 2 | 5 | 16 | 21 | Sekdah Yalliwiyata yang pedull dan berboda 109 n | | | TWIN | lumbh sekdah yang diblna | 10 sekolah | 251.155.000 | 0 | 0 | 0 | 10 sekolah | 278.020.000 |
| 2 | 5 | 16 | 23 | Kampung IldIm | | | TWIN | Jumlah lokasi Kampung Iktim Yang Dikelola | 1 Lokaa | 115.250.000 | 0 | 0 | 0 | 1 Ldtasi | 129.000.000 |
| 2 | 5 | 16 | 25 | Sekolah Mau | | | TWIN | 3wrdah lemba memellhara dan menage lingkungan sekolah | kali | 0 | 0 | 0 | 0 | 1 kali | |
| 2 | 5 | 16 | 33 | Inyentansasl Gas Rumah Kam | | | TWIN | jumlah Cadman inyentadsasi GRK yang dibuat | 1 laporan | 86.005.0110 | 0 | 0 | 0 | 1 laporan | 90.450080 |
| 2 | 5 | 16 | 35 | Penyediaan Informed Status Kerusakan Lahan | | | TWIN | Juiniah lowan status kerusalcan lahan/tanah | 1 laporan | 99.930.000 | 0 | 0 | 0 | 1 la ran | 99.930000 |
| 2 | 5 | 16 | 39 | Pengeldaan PROKASIH | | | TWIN | jumlah Idea pengelolaan kalUsungai di Kabupaten TaMn | 1 lokasi | 261.150.000 | 0 | 0 | 0 | 1 lokasi | 270.122.500 |
| 2 | 5 | 16 | 91 | PenInglelan Kemampuan Aparat Daam Pengedahan Pencemaran dan Kerusakan Ungkungan Mud | | | TWIN | Jumlah SDM yang mengikuti pelatihan Pengendalian pencemaran dan kerusakan UJ | 2 ()rang | 0 | 0 | 0 | 0 | 2 Prang | - |
| 2 | 5 | 16 | 92 | Peningkatan Pearl Seta Masyarakat DMarn Perigendallan Pencernamn dan Kerssakan LInkungan ledup | | | TWIN | Judah pelaksanaan sosiallsasi/pelatihan pengendalian dan pencernaran kerusakan LH | 1 Kali | 0 | 0 | 0 | 0 | 1 Kali | |
| 2 | 5 | 16 | 93 | PenIngkatan Edukasi dan Komunikag Masyarakat di 8tng Ungkungan | | | TWIN | lurreah kegiatan edukasi dan Iccmunikasi masywakat dIbidang lingkungan yang dilalcsanakan | 3 kali | 35.575.000 | 0 | 0 | 0 | 3 kali | 37.0011000 |
| 2 | 5 | 16 | 45 | Pemberlan Infonnasi Peingatan Pencanaran dan/alau Kersaltan Lngkungan lidup pada Masyarakat | | | TWIN | Jumlah so la yang dilakulcan tentang perIngatan pencemaran dan/atau kerumcan lingkungan hidup | 3 kali | 179.975.000 | 0 | 0 | 0 | 3 kali | 229.875.000 |
| 2 | 5 | 26 | | Mogram Pengembangan Konsayasi Sumter Daya Nam (WA) dan l(eanekaragaman Haydn | Meningkatnya pengetohan dan pelestadan lngkungan yang memperhatikan RIM dan pdnap pembangunan berkelanjutan | Meningkatnya pengekraan dan pelestarian lngkungan yang memperhatikan RTRW dan prindp pembangunan berkelanjutan | | Persentase kawasan yang chtinglatkan dan dIkenbangkan sebgal kawasan konservasi SDA dan keanekaragartian Mel | 60% | 1.369.595.000 | 0 | 0 | 0 | 80 | 1.559.250,001 |
| 2 | 5 | 26 | 1 | n SumberDaya Alan dan Keaneke arnan h tr | | | TWIN | Juiniah bledkonservasi SDA dan keanekaragaman haven Vane dikelola | 2 Lokasi | 1.308.095.000 | 0 | 0 | 0 | 2 Lckasi | 1.993.940.001 |
| 2 | 5 | 26 | 2 | Pembongunan dan Pongenbangan Sarana dan Prasarana keanelcaragaman Hayatl | | | TWIN | Jumlah sarandark patana keanekaragaman hayab yang dibangun | 1 Idea | 0 | 0 | 0 | 0 | 1 lokasi | |
| 2 | 5 | 26 | 3 | Peningkatan Tutupan Lahan | | | TWIN | Judah leked yang dilaukan penutupan lahan | 1 Idasi | 61.500.000 | 0 | 0 | 0 | 1 lokasi | 65.810,000 |
| 2 | 5 | 26 | 9 | Peningkemn Kemampuan Aparat dalam PerIndungan dan Konsencad SDA serta Keaneiaragaman Havel | | | TWIN | Judah SDM yang mengikuti pealthan Pengedallan pencemaran dan kerusakan LH | 1 Orang | 0 | 0 | 0 | 0 | 1 Chang | |
| 2 | 5 | 26 | 5 | PenInglel311 Peran sera masyarakat dakwn serUndungan dan consevaa WA | | | TWIN | jumlah sosiallsasi/pelaihan perlindungan dan consevasi 50A yang dilaksanakan | 1 kale | 0 | 0 | 0 | 0 | 1 kali | |
| 2 | 5 | 27 | | Program Peningkatan kualilas dan akses infonnasi Sumber Daya Mani Lingkungan HWup | Meningkatnya pengelolaan dan pelestanan lngkungan yang memperhatikan RTRW dan Most pembangunan berkelanjutan | Meningkatnya pengerolaan dan peestarian lngkungan yang memperhatikan RTRW dan prinsrp pembangunan bericelantutan | | Persentase dokumen lingkungan yang digunakan untuk kebijakan daerah | 75% | 64.895.000 | 0 | 0 | 0 | 100 | 87.1011000 |
| 2 | 5 | 27 | | Informasi Kerala Pengeblaan. Ungkungan fadUP Daerah | | | TWIN | Judah Carmen info nest kinerja Pengelolaan lingkungan hidup daerah yang dibuat | 1 laporan | 91.295.000 | 0 | 0 | 0 | 1 laporan | 61.500.000 |

| | | | | | | | | | | | | | | |
|---|---|----|----|--|---|--|------|---|----------------|-------------|---|---|---------------|-------------|
| 2 | 5 | 27 | 4 | Kapan kmokungan Hidup straseols (lams) | | | TWIN | Amur. 'calm. unakunorm thaw matthar. yang dibuat | 0 | 0 | 0 | 0 | 0 | 0 |
| 2 | 5 | 28 | | Program Pettingkatan Kapasitas Ungkungan Mug | Meningkatnya pengelolaan dan pekelarlan Ifithkurthan yang memcerhatikart RTRW dan pdnsp pembangunan berkelanjutan | Menumnynya Pencernaran Ungkungan | | Persentase MHA yang ditetapkan haknya | 37,50% | 98250.000 | 0 | 0 | 50 | 69.400.030 |
| 2 | 5 | 28 | 2 | Scalallsaa Peaturan Perundang-undangan Ungkungan Hidup | | | TWIN | jumlah peraturan paungang-undangan lngkungan Mdup yang disosialisakaan | Hob | 20503.000 | 0 | 0 | 1 Nall | 21.400000 |
| 2 | 5 | 28 | 3 | Armes dan Penyuluhan Lingkungan hlldup | | | TWIN | gurnlah proms dan penyuluhan lingkungan hidup yang ditaksanakan | talil | 0 | 0 | 0 | 3 kill | |
| 2 | 5 | 28 | 4 | Penilaian dan Pe rerun Penghargaan Tenting Ungkungan Hidup | | | TWIN | Jumlah usulan pengbargaan tenting lingkungan Man | 1 usulan | 77.750.000 | 0 | 0 | 1 usulan | 48000029.75 |
| 2 | 5 | 28 | 5 | Fasithasi Pernberdayaan Masyarakat Hokum Adat, Keerifan Lokal Terkalt Penlindungan dan Pen Ungkungan Hidup | | | TWIN | Jumlah Masyarakat hokum adat yang ditingkatkan keterampilannya dalam pengkelaan LH | 1 | 0 | 0 | 0 | 1 kelcnpok | |
| 2 | 5 | 28 | 6 | Bimbingan Telms Perlindungan dan Pengebthan Ungkungan Hidup | | | TWIN | lurnlab Nolte(cerlindurthan dan pengelothan LH yang ditaksanakan | 1 kill | 0 | 0 | 0 | 1 kill | |
| 2 | 5 | 28 | 7 | Pengembangan Kelembathan Kelompok Mthyarakat Pedull Ungkungan Hidup | | | TWIN | jumlah lembaga kelompck masyarakat yang difasilitasi untuk pethembangan kepeduhan LH | 1 kelompok | 0 | 0 | 0 | 1 kelmcok | |
| 2 | 5 | 28 | 10 | PenIngkalan Kemampuan Aparatur Dalam Pengawasan Ungkungan Hidup | | | TWIN | Jumlah SDM yang ditingkatkan kenarnguan nya meau bkntek atau sosialthasi | 3 Orang | 0 | 0 | 0 | 3 Orang | |
| 2 | 5 | 29 | | Pswgthm Kapan Dampak Ungkungan | Meningkatnya pertheklaan dan pelestarian lingkungan yang memperhatikan RTRW dan pnnsp pembangunan berkelanjutan | Meningkatnya pengebthan dan pelestarian lingkungan yang memperhatikan RTRW dan pdnsp pembangunan berkelanjutan | | Persentase perusahaan yang beroperasi1 sthuai derigan dokumen lingkungan | 55% | 91925.000 | 0 | 0 | 60 | 76.700.000 |
| 2 | 5 | | 1 | Pembinaas AMOAL | | | TWIN | jumlah rekententias ton Ungkungan yang dikeluarkan atas keglatanisusaha | 20 /Cetharan/u | 3.0W.000 | 0 | 0 | 20 Kethataniu | 6.000.000 |
| 2 | 5 | 29 | 2 | Peningkatan anela SDM dalam Implimentas1 AMDAL | | | TWIN | jumlah SDM yang mengiluth pelanban tenting Arn dal | 2 orang | 90.225.000 | 0 | 0 | 2 orang | 65.700.000 |
| 2 | 5 | 29 | 3 | Pernantauan Palms! dan Pelaporan Igne tha RM.-WI | | | /WIN | Jumlah peru sahaan yang that nrelapekan hali rencarsa ketoth dan renama pemantauan lingkungan | 25 perusahaan | 2.703.000 | 0 | 0 | 25 perusahaan | 5.000.000 |
| 2 | 5 | 29 | 4 | Perththkatan Kapasitas SUM Kmsisi Peale AMDAL | | | TWIN | jumlah SDM kombI genial Amdal yang diUngkathan kapastasnya | 20 orang | 0 | 0 | 0 | 20 thaw | |
| 2 | 5 | 30 | | Program Pnaatan KInena Pengeblaan Ungkungan Mug | Meningkatnya pengelolaan dan pelestarian lingkungan yang memperhatikan RTRW dan pnnsp pembangunan berkelanjutan | Meningkatina Pengebthan dan pelestarian lingkungan yang memperhatikan RTRW dan urinal) pembangunan berkelanjutan | | Pas ease penegang ian lingkungan yang memenuhr keteituan terhadap pengelothan kualitas an | 32% | 65165.003 | 0 | 0 | 36 | 73.900.0110 |
| 2 | 5 | 30 | | Pethawasan IGisela Pengelothan LingkunganMMg Pemegang bin Ungkurthan | | | TWIN | jumlah pemegang an lingkungan yang efiawas1 ketaatannya | 31 Pthusahaan | 29.950.000 | 0 | 0 | 33 Perusahaan | 38.900.000 |
| 2 | 5 | 30 | 2 | Pos pengadtsan penanganan kasus lingkungan | | | TWIN | Jumlah pethaduan kasus lingkungan yang di verifhasi dan identAkasi | 4 pengaduan | 35.215.000 | 0 | 0 | 4 pengaduan | 35.000.000 |
| 2 | 5 | 31 | | thogram Pengembangan Laboratopum ngkungan | Meningkatnya pengeblaan dan pelthtarlan lingkungan yang memperhabkan RTRW den pnnsp penbathunan berkelanjutan | meningkatnya pengebthan dan peleslarlan lingkungan yang memperhatikan RTRW dan pnnsp pembangunan berkelanjutan | | Persentase parameter Pengullan yang mengasilkan data valid dan akurat serum SNI dan ISO 17025 | 64% | 228.190.000 | 0 | 0 | 71 | 337.000.040 |
| 2 | 5 | 31 | 1 | Pembinaan SDM Laboratonum lingkungan | | | TWIN | hintah SDM Lanoratonum Ingkungan yang mengikub pelabhan | 10 orang | 1.000.000 | 0 | 0 | 10 *rang | 6.000.000 |
| 2 | 5 | 31 | 2 | Peengkatan amna dan Prasarana Laboratoriu,s | | | TWIN | jumlah alat labaratalm lingkungan terathedths1 va g deebkan | 1 unit | 1.000.000 | 0 | 0 | 1 unit | 210013.000 |
| 2 | 5 | 31 | 3 | Operasional laboratonurn | | | TWIN | Waktu operasional labatherum lingkungan terakreditas yang disedthkan | 12 bulan | 226.190.000 | 0 | 0 | 12 bulan | 306.000.040 |

| No | Uraian | Indikator | Target | Realisasi | Uraian | Indikator | Target | Realisasi | Uraian | Indikator | Target | Realisasi | |
|-----|--------|---|---|---------------------------|--|-----------|---|--------------|------------------------------|-----------|--------|--------------|-------------|
| 2.6 | 1 | program Pelayanan Adrnistrasi perkantoran | -L- | roman, sama | dan appear kinerja/keuangan dokumen Perencanaan perangkat daerah | | | | Peayanan Warm:mar pat:anted. | | | -- | |
| 2.6 | 1 | 1 | Penyediaan jasa Surat Menyurat | | | TAPIN | waktu penyediaan surat menyurat | 12 bulan | 1.098.000 | 0 | 0 | 12 bulan | 900.000 |
| 2.6 | 1 | 2 | Penyediaan Jasa Komunikasi, sumberdaya air dan listrik | | | TWIN | wad,/ penyediaan komunikasi sumber daya listrik dan air | 12 bulan | 95.400.000 | 0 | 0 | 12 bulan | 75.000.000 |
| 2.6 | 1 | 10 | Penyediaan Mat Tubs Kantor | | | TWIN | waktu penyediaan AD/ | 12 bulan | 22.285.100 | 0 | 0 | 12 bulan | 125.000.000 |
| 2.6 | 1 | 11 | Perna:Man Barang Waken dan pengandaan | | | TWIN | wady penyediaan barang cetakan dan Pendandaan | 12 'Arian | 3.400.000 | 0 | 0 | 12 Moan | 3.800.000 |
| 2.6 | 1 | 12 | Penyediaan Komponen Instalasi Listrik/Penerangan Bangunan Kantor | | | TWIN | waktu penyediaan Instalasi Listrik | 12 bulan | 3.000.000 | 0 | 0 | 12 bulan | 9.000.000 |
| 2.6 | 1 | 17 | Penyediaan makanan dan minuman | | | TWIN | waktu penyediaan makan minurn | 12 bulan | 79.860.000 | 0 | 0 | 12 bulan | 60.000.000 |
| 2.6 | 1 | 18 | Rapat - rapat Koordinasi dan Konsultasi | | | TWIN | waktu koordlnad dan konwrtas1 | 12 bulan | 145.165.914 | 0 | 0 | 12 bulan | 260.000.000 |
| 2.6 | 1 | 20 | Tapirs Expo | | | TWIN | jumlah keglatan tapin expo | 1 'call | 25.000.000 | 0 | 0 | 1 kali | 27.300.000 |
| 2.6 | 1 | 22 | Aenyediaan bwKeterslhan dan Kearnanan Kantor | | | TWIN | jumlah jasa kebersihan (08)tahun | 2 orang | 43.200.000 | 0 | 0 | 2 orang | 30.000.000 |
| 2.6 | 2 | | Pn:dam Peningkatan Sarana dan Prasarana Aparatur | | Meningkatnya penyelean administrasi pericantoran, ssaranprasarana aparatur dan laporan kinenanceungan dokumen perencanaan perangkat daerah | | Perswrtase saran dan prasarana aparatur dalam komdisi balk | 100% | 184875.000 | 0 | 0 | 100 | 198500.000 |
| 2.6 | 2 | 12 | Pengadaan Peataban Kantor | | | TWIN | waktu pengadaan peralagm banter | 12 bulan | 139.975000 | 0 | 0 | 12 bulan | 161.000.000 |
| 2.6 | 2 | 24 | Pemeliharaan rutir/berkala kendaraan dinas f Operasional | | | TWIN | wally penyediaan pemeliharaan dan tersehanya hahan baker ketdaraan dine | 12 bulan | 93.000.000 | 0 | 0 | 12 bulan | 35.500000 |
| 2.6 | 2 | 28 | Pemeliharaan rutin/berkala peraldan gedure 'cantor | | | TWIN | waktu pemeliharaan gedung 'cantor | 12 Milan | 2.000.000 | 0 | 0 | 12 bulan | 3.000.000 |
| 2.6 | 6 | | Program Peningkatan Pengembangan (Sister) Pelaporan Cnaan Kinard dan Keuangan | | Meningkatnya penyediaan administrasi perkantoran, sarana prasarana aparatur dan damn kinerja/keuangan dokumen perencanaan perangkat daerah | | Persentase laporan Wald dan keuangan yang dawn dan elaperkan tent waktu | 100% | 3.375.100 | 0 | 0 | 100 | 3.600.000 |
| 2.6 | 6 | 6 | Federman taporan Capalan & Iktisar RealiSasi laneja SKR, | | | TWIN | jumlah dokume) 'dela sesuai keteduan | 13 buah | 2.166.400 | 0 | 0 | 13 buah | 2.500.600 |
| 2.6 | 6 | 7 | Penyusunan Pelaporan Keuangan Semesteran & Whir Tahun | | | TWIN | jumlah dokumen laperan keuangan swam terkala | 2 buah | 1.208.700 | 0 | 0 | 2 buah | 1.100.000 |
| 2.6 | 17 | | Pr ogram Pengeblaan [donnas' Administrasi Kependudukan | Meningkatnya kualitas ASN | Meningkatnya Kuehl:as Pdayanan di bidang kependudukan | | li nglat Akurasi Data Penduduk | 90,20% | 8.150.000 | 0 | 0 | 90,3 | 25.650000 |
| 2.6 | 17 | 5 | PemMnaan terdb adnolnistrag kependudukan pads clew Mnaan | | | TWIN | Jundah desa yang diode (20 kelp | 10 desa | 8.150.000 | 0 | 0 | 10 desa | 25.650000 |
| 2.6 | 17 | 7 | Desa Admirkuk | | | TWIN | waktu Desa AdmInduk | 12 bulan | 0 | 0 | 0 | 12 bulan | |
| 2.6 | 17 | 8 | System Andras' Pelayanan Pdaporan itependueukan secara ovine | | | TWIN | wakni %stem Adria& Pelayanan Pelaporan 1Cependudukan secara online | bulan | 0 | 0 | 0 | 12 bulan | |
| 2.6 | 18 | | Prtgram Pemanfaaban Data dan Inoyasi Pelayanan | Meningkatnya kualitas ASN | Meningkatnya Kualitas Peayanan di bidang kependudukan | | Persentase Data Kependudukan yang dimanfaatkan | 83% | 23.710.000 | 0 | 0 | 84 | |
| 2.6 | 18 | 7 | Dew Tenth AdrnInistrasi Kependudukan | | | TWIN | jumlah pembinaan desa | 1 palcet | 23.710.000 | 0 | 0 | | |
| 2.6 | 19 | | Program Penataan Adre4nistrasi 1Cependudukan | Meningkatnya kualitas ASH | Meningkatnya cakupan masyarakat yang memiliki dokumen kependudukan | | 'KM tedladaP Pelayanan KIP & Kaifu Kirkland | 89%poln | 175.250.200 | 0 | 0 | 89% | 183.200.000 |
| 2.6 | 19 | 1 | PwIngkalan peayanan debit dalam bidang kependudukan | | | TWIN | Jumlah pdayanan publik | 12 kecamatan | 173.200.200 | 0 | 0 | 12 kecamatan | 180.500.000 |
| 2.6 | 19 | 10 | Pengadaan danko, Mote Ribbon dan Film Kartu Identitas Anak (KIA1 | | | TAPIN | waktu Pengadaan blanko, tinta dan rkn KIA | 12 bulan | 0 | 0 | 0 | 12 bulan | |
| 2.6 | 19 | 14 | Pedusunan SKM Mang Pelayanan Pendaftaran Penduduk | | | TWIN | wady penyusunan.SKM Bidang Pelayanan Pendaftaran Perlduduk | 12 ',Wan | 2.050.000 | 0 | 0 | 12 bubo | 2.700.000 |
| 2.6 | 20 | | Program Pelayanan Pencatalan dull | Meningkatnya kualitas ASN | Meningkatnya cakupan masyarakat yang memiliki &Acumen kependudukan | | WM terhadap pelayanan Aka 'Mahican, akta kematian dan Akta Perkawinan | 89%poim | 169.250.200 | 0 | 0 | 89% | 11.250000 |
| 2.6 | 20 | 1 | Pelayanan peocatatan perkawinan non mushm | | | TWIN | jumlah pencatatan perkawinan massal pasangaro non muslin | 1 Kali | 7.360.000 | 0 | 0 | 1 all | 8.000.000 |
| 2.6 | 20 | 2 | PenIngletw Pelayanan Publik.dalam Wane Pewatatan Spit | | | TWIN | jumlah pdayanan publik (tahun) | 16 tang | 151.600700 | 0 | 0 | 16 'Nang | 16.450000 |
| 2.6 | 20 | 3 | Penbetukan Em registraa kenatian di clew | | | TWIN | wady Pembentukan IA registrasi kemaban dl desa | 12 bulan | 8.000.000 | 0 | 0 | 12 bulan | 9.000.000 |
| 2.6 | 20 | 4 | Pewusunan 5104 Delano Pelayanan Pencatalan dull | | | TWIN | wakLn Penyusunan 5104 Mang Pelayanan Rentable Sipil | 12 bran | 2.350000 | 0 | 0 | 12 bulan | 7,800.000 |

| 2 | 7 | 1 | Program Pelayanan Achminisasi Perkantoran | Pericantoran, see prasarana sons, r dan laporan laneria/keuangan dokumen Pelencanaan perangkat daerah | penentase unit Karla ran ^o mendacsavan pelayanan adminisinsi perkantomn | gass | 093 | 877 | 0 | 0 | 90 | | | |
|---|---|----|---|---|--|---|------------|--|-----|-------------|------------|------------|----|-----------|
| 2 | 7 | 1 | 2 | Penadlaan Jasa Komoikasi, sumberdaya dan Ilstrat | TAPIN | Waktu penyediaan lase TelephOne , Internet ,Ustr* dan Mr | 12 Bulan | 55.500.000 | 0 | 0 | 12 Bulan | | | |
| 2 | 7 | 1 | 7 | Penyediaan Jane Admldrstrasl Keuangan | WIN | Waktu pewediaan AdrnInarasIKeuangan | 12 Bulan | 90.100.000 | 0 | 0 | 12 Bulan | | | |
| 2 | 7 | 1 | 10 | Penyediaan Alat lulis Kanter | TAPIN | Waft/ pen yedlean ATK | 12 Bulan | 63.258.300 | 0 | 0 | 12 Bulan | | | |
| 2 | 7 | 1 | 11 | Penyediaan Barang celakan dan Penglanaan | TAPIN | Waktu penyediaan Baran Cetak dan Ransigandaan | 12 Bulan | 10.000.000 | 0 | 0 | 12 Bulan | | | |
| 2 | 7 | 1 | 17 | Penyediaan makanam dan minuman | TAPIN | Welty Penwilaan Matron dan 'Mum Icarian Pegawai | 12 Bulan | 60.013.000 | 0 | 0 | 12 Bulan | | | |
| 2 | 7 | 1 | 18 | Rapat - rapat Koardinad dan Konsultasi | TAPIN | Waktu Petaksanaan Rapat - rapat Koordinasi dan Kedukasi | 12 Sulam | 726.983.577 | 0 | 0 | 12 Bubo | | | |
| 2 | 7 | 1 | 20 | lapin Expo | TAPIN | Pelaksanaan HUT kabupaten | 1 Kali | 25.000.000 | 0 | 0 | 1 Kali | | | |
| 2 | 7 | 1 | 21 | Penyediaan Jam Perbalkan dan pealatan Keia | TAPIN | waktu Penyediaan Jasa Perballon dart peralatan Kea | 12 bulan | 0 | 0 | 0 | 12 bulan | | | |
| 2 | 7 | 1 | 22 | Penyedean Jasa Keberahan dan Keamanan Kantor | TAPIN | Waktu Jasa Kebersihan dan Kewnanan Kantor | 12 Bulan | 33.180.000 | 0 | 0 | 12 Bulan | | | |
| 2 | 7 | 2 | | Program penIngkatan Serena dan Praorana Aparatur | | Meningkatnya penyechaan adminstrau Pekantoran, saranprasarana aparatur dan laporan kinerja/keuangan dokumen perencanaan pecangkat daerah | | Persentase saran dan prasarana aparatur dalam kondisi baik | 98% | 6E590.000 | 0 | 0 | 98 | |
| 2 | 7 | 2 | 22 | Pemeliharaan ruun/berkala gedung kafitbr | TAPIN | Waktu Pemeliharaan gedung kantcr | 12 Bulan | 10.000.000 | 0 | 0 | 12 Bulan | | | |
| 2 | 7 | 2 | 24 | Pemeliharaan rutin/berkala kendaraan dinas/ional | TAPIN | Waktu Peliharan Kendaraan Oprasioanal Kantor | 12 Bulan | 38.4 85.875 | 0 | 0 | 12 Bulan | | | |
| 2 | 7 | 2 | 45 | Pengadaan Peralatan dan Peclengkapan Kantor | TAPIN | waktu Pengadaan Peralatan dan Peden kapan Kantor | 12 bulan | 6.000 | 0 | 0 | 12 bulan | | | |
| 2 | 7 | 2 | 46 | PemeNcaran Rutin dan Berkala Peralatan dan PeangKapan Kantor | TAPIN | Waktu Pelbaran Peratatan dan Perlengkapan Kantor | 12 Bulan | 18.098.125 | 0 | 0 | 12 Bulan | | | |
| 2 | 7 | 6 | | Program Peningkatan Pengembangan Sister Pelaporan Cnanaan Mnerja dan Keuangan | | Merfingrotnya penyed man adMiniSlrasi PerKantOran, sarana prasarana aparatur dan laporan kinerja/keuangan dokumen peencanaan pagan gkat dan.a | | Persentase taporan Hada dan keuangan yang disusun dan dllaporkan tepat waktu | 95% | 9.623.000 | 0 | 0 | 97 | |
| 2 | 7 | 6 | 1 | Perwusunan laporan capaian !Mode dan iklatisar rnilost kinela SKPD | TAPIN | banlah legman opal karma dan ikhtisar realisasi kinega SICPD | 9 Lapacan | 9.597.000 | 0 | 0 | 9 laporan | | | |
| 2 | 7 | 6 | 5 | Penasunan %Doran keuangan semesteran dan akar tahun | TAPIN | Jun lan Idnown keuangan semester dan akhIr talon | 6 LaPotan | 5.026.000 | 0 | 0 | 6 La oran | | | |
| 2 | 7 | 21 | | Program PenIngkatan Kapaltas PemerinOh Desa | | Meningkatnya Pemberdayaan Masyarakat Desa | | Persentase desa yang melaloanakan administrasi-pemennah desa-sesuai standar | a% | 528.140.930 | 0 | 0 | 67 | 91.36 000 |
| 2 | 7 | 21 | 5 | Pendampingan Penyusunan Data Profil Desa | TAPIN | waktu PendampIngan Penyusunan Data Profit DeSa | 12 bulan | 48.718.000 | 0 | 0 | 12 bulan | | | |
| 2 | 7 | 21 | 6 | Pedombaan Desa | TAPIN | Jumlah Dena yg mengkila pedOntaan desa tingkat kabupaten | 12 Dena | 1]]906.556 | 0 | 0 | 12 De | 91.3601000 | | |
| 2 | 7 | 21 | 7 | Peningletto Kapasitas Aparat Pemednlah Desa | TAPIN | waktu PenIngkaban K_sass Aparat Pernentah Desa | 12 bulan | 11.157.874 | 0 | 0 | 12 butan | | | |
| 2 | 7 | 21 | 8 | PenclampIngan Penyusunan, Pengeldaan dan Periangungjawaban APBDesa | TAPIN | jumlah dea yang di dampingi datam Penyusunan, Pengebtaan dan Pertanggungjawaban API3Desa | 126 Desa | 100.798.000 | 0 | 0 | 126 Desa | | | |
| 2 | 7 | 21 | 9 | Pernbuatan PERDA den PERBUB Beckaitan 63110n PEMDES | TAPIN | walctu Pembuatan PERDA dan PERBUB Berkaltan de gar PEMDES | 12 bulan | 45.660.000 | 0 | 0 | 12 bulan | | | |
| 2 | 7 | 21 | 17 | Kegtatan RanIngkalan Kuatas Pelayanan Pemantah Dana | TAPIN | waktu Kegtatan Perfinglaan Kualdas Pdayanan Pemerintah Desa | 12 buten | 144.400.000 | 0 | 0 | 12 bulan | | | |
| 2 | 7 | 23 | | Pregran Pembangunan dan pengemisaman Ekonani Perdesaan | | Meningkatnya Penberdbyaan Masywalcat Desa | | - Persentase desa dengan dokumen perencanaan desa yang konsisten | 79% | 365.075.100 | 0 | 0 | 81 | |
| 2 | 7 | 23 | 1 | Pembhaan Kapsaas Lembaga Ekoneml Pedesaan | TAPIN | roman BUMDes yang di bina | 126 BUMDes | 32.760.000 | 0 | 0 | 126 BUMDes | | | |
| 2 | 7 | 23 | 2 | Pendampingan Perencanaan Pembangurtna Desa | TA IN | wakbi Pendampingan Perenonaan Pembanan Desa | 12 buten | 28.278.100 | 0 | 0 | 12 buMn | | | |

| | | | | | | | | | | | | | | |
|---|----|----|---|---|--------------------------------------|---|-------------|-------------|---|---|--------------|--|--|--|
| 7 | 23 | 4 | Dan Parmlowan trawarmat new (P3140) | | | | | | | | | | | |
| 2 | 7 | 23 | 5 Dana Antanah Pemberdayaan Masyarakat Dena (DAMN) | | TIPIN | Pembinaan Dana Annie Pentemayorn Mawarakat Deg (DAPPI) | 12 balm | 0 | 0 | 0 | 12 ate ia 11 | | | |
| 2 | 7 | 23 | 6 Pendampingan Program bwasi Desa (Inora9 Dena) | | TWIN | walau Pendampingan Prtearm Inman Dna (Ineresi Dem) | 12 bulan | 0 | 0 | 0 | 12 bittern | | | |
| 2 | 7 | 23 | 9 Pengembangan Kawawn Ebanoml Perdeemn | | TWIN | waktu Pengembangan kaw/5011Ekonomi Perdestan | 12 bulan | 9 | 0 | 0 | 12 bulan | | | |
| 2 | 7 | 23 | 10 Keglatan Pengernbarman Usaha Ekcnoml Desa | | TWIN | waktu Keglatan Pengembangan Usaha Ekc Des | 12 bulan | 0 | 0 | 0 | 12 bulan | | | |
| 2 | 7 | 23 | 11 Magadan Pengenbarigan dan Pemanahatan SDA | | TWIN | waktu Keglatan Petgembangan dan Pemantaatan SDA | 12 bulan | 0 | 0 | 0 | 12 bulan | | | |
| 2 | 7 | 23 | 12 Keglatan Pengenbaagan, Penenapan dan Pemasyarakatn TTG | | TWIN | waktn Keeatan Pengembangan, Penerapan dan PemasyarakaMn TTG | 12 bulan | 99E05.000 | 0 | 0 | 12 bulan | | | |
| 2 | 7 | 23 | 13 Keglatan Pemetaan dan Peckanan Penanfaatan TTG | | TWIN | waktu Keglatan Perneraan den Pengkapan Pemantaatan TTG | 12 bulan | 0 | 0 | 0 | 12 Nan | | | |
| 2 | 7 | 23 | 19 Kegatan Pengembarman BUMDES dan Usaha Ekoneml Masyarakat dl Perdesaan | | TAPIN | waktu Keglatan Pengentangan BUMDES dan Usaha Ekonorril Masyarakat dl Perdeaan | 12 bulan | 129.220.003 | 0 | 0 | 12 bulan | | | |
| 2 | 7 | 23 | 15 Keglatan Poring katin Pang dalam Bagl Usaha Mkro Kea dan Mena ngah di Perdesaan | | TWIN | wakesKeglatan Pening katan Panic Galan Bagl Usaha Mika/ Kell dan Mene ngah di Perdesaan | 12 bulan | 0 | 0 | 0 | 12 bulan | | | |
| 2 | 7 | 24 | Program Kebedayam dan Partial:ea Masyarakat Pedesaan | Meningkanne Peitedayaan Masyarakat Dept | Menurunnya Desa 0014141015 Tertmggal | - Rata-rata jumlah kelemppok Mnnaan PM(| 91% | 703.520.170 | 0 | 0 | 93 | | | |
| 2 | 7 | 24 | 1 Penberdayaan Kanelahteaan Keluarga (WIT) | | TWIN | Jurniall PenbeidaYean Kmejahteraan Keluarga tingkat Kab paten | 1 PKJC | 415.081.170 | 0 | 0 | 1 PKK | | | |
| 2 | 7 | 20 | 2 Pembedayaan dan Pengentangan Lembaga Kernasyareatan Penbangunan Desa - Neale PONanal Posyandu | | TWIN | /swath pollanal PogYandu yang porembangan dan dthertayakan | 126 pokanal | 62.830.000 | 0 | 0 | 126 optimal | | | |
| 2 | 7 | 24 | 3 Penberdayaan dan Pengembangan Soda Dasar Melaka Kader Posyandu | | TWIN | Juniah posyandu yang dterdayakan dan dikembangkan | 199 poyandu | 137.400.000 | 0 | 0 | 199 poyandu | | | |
| 2 | 7 | 24 | 5 Penberdayaan Mat clan Kehldupan Sosia & Maya di Man | | TWIN | walau Pemberdayaan Adat dan Kehlclupan Sosai BudaYa di MaslarakaL | 12 bulan | 9.000 | 0 | 0 | 12 bulan | | | |
| 2 | 7 | 24 | 6 Pemutakhkan Data Dndeks Dena Montangun (IDN) | | TANN | Jeri* dew yang memutaldecken data IDM | 126 Dena | 88.100.000 | 0 | 0 | 126 Desa | | | |
| 2 | 7 | 24 | 7 Pen/beam Dalam Rangka Palling/Wan ICapaskas Lembee | | TWIN | wakttt Pent/Mean Dalam Rangka Peninaltatan KapaataS Lembaga | 12 bulan | 0 | 0 | 0 | 12 San | | | |
| 2 | 7 | 24 | 16 penpentangan Kapasitas Lembaga Kenasyakatan DIM melalui Latta | | TWIN | waktu Pengembangan Kapastis Lernbaga Kernasyakatan Decd melalui Lanba | 12 bulan | 0 | 0 | 0 | 12 bulan | | | |
| 2 | 7 | 24 | 17 Pembinaan KekknPok Ma/Yank/It Pembangunan Desa | | TWIN | waktu Pembinaan Kelompck Maskarakat Pernbangunan Desa | 12 bulan | 0 | 0 | 0 | 12 Nan | | | |
| 2 | 7 | 24 | 18 Penberdayaan Masyarakat Mel Gerakan GOMM Rowong Masyarakat Dena | | TAPIN | waktu Pembeidayaan Masyarakat Metalui Gera/an Gobat Royong Masyarakat Dem | 12 bulan | 0 | 0 | 0 | 12 bulan | | | |
| 2 | 7 | 24 | 22 Karya Bhakti TMMD | | TWIN | pertlslipaa masyarakat dem them kmiatan TMMO | 750 org | 100.000 | 0 | 0 | 750 org | | | |

| 2 | B | 1 | Program Peayanan Administrasi Perkancran | | meningkatkan penyusunan administrasi Pedentoran, Samna prasarana aparatur dan laporan kinerja/keuangan dokumen Rencanakan-Perangkat daerah | | Persemase unit kafli yang mendapatkan Pelayanan akninstrasi pekantoran | 100% | 922.335.932 | 0 | 0 | 100 | 215.800.000 |
|---|---|----|---|--|--|-------|---|--------------|-------------|---|---|--------------|-------------|
| 2 | 8 | 1 | 2.1.1 JamKomunika, sumbeddaYa air dan Istrth | | | TAMP | Waktu perakawan penyediaan jasa kanunlkasi sumberdaya air dan Dank | 12 Bubo | 77.184.100 | 0 | 0 | 12 Bulan | 71.000.000 |
| 2 | 8 | 7 | Penyediaan Jam Administr Keuangan | | | TAPIN | Waktu Pelaksanaan Penyediaan -lam Administraa Keuangan | 12 Bear | 54.450.000 | 0 | 0 | 12 Bulan | |
| 2 | 8 | 10 | Penyediaan Nat Tule Kama | | | THIN | Waktu Pe14153444n Penyediaan Mat Tubs Kantor | 12 Bear | 28.222300 | 0 | 0 | 12 Bear | 31.000.000 |
| 2 | 8 | 11 | Neyedean Barang cetalen dan l...hi .ndasin | | | TAPIN | Mara Peaksanaan Penyedlaan Ramie cetakan dan laye . ndaan | 12 Bulan | 9.900.000 | 0 | 0 | 12 Bu an | 12.000.000 |
| 2 | 8 | 12 | Penyediaan Kanponen InaalasI Ustrik/Penerangan Bangunan Kantor | | | TAPIN | Waktu Pelaksanaan Penyedlaan Nonwoven Instalasi Listrik/Penerangan Bangunan Kantor | 12 Milan | 9.000.000 | 0 | 0 | 12 Wen | 4.000.000 |
| 2 | 8 | 17 | Penyediaan makanan dan minuman | | | TAPIN | Waktu Pelaksanaan Penyedean rnakanan Gan minuman | 11 Bear | 65.390.000 | 0 | 0 | 11 Buys | 66.000.000 |
| 2 | 8 | 18 | Banat rapat Wadies dan Konsulia9 | | | TAPIN | Waktu Pelaksanaan Kegetan Rapat - rapat Koadinasi dan Konsultau | 11 Bulan | 618.920.532 | 0 | 0 | 12 Buen | |
| 2 | 8 | 19 | Perwediaan Jam Kebersihan, Keamanan Kantor dan Bahan Penbesih | | | TAPIN | Waktu Pelaksanaan Penyediaan Jam Kebersihan, Keamanan Kantor dan Bahan Pembersth | 12 Wan | 45,318.500 | 0 | 0 | 12 Bulan | 30.800.000 |
| 2 | 8 | 1 | 20 T... Ex.. | | | TAPIN | Jumlah Pelaksanaan Ta En Ex.. | 1 Kab | 20.000.000 | 0 | 0 | 1 Kali | |
| 2 | 8 | 2 | Program Peningkatan Samna dan Prassarana Aparatur | | MenIngkatille Penleliiaan admidstrast Perkantaan, wend prasarana aparatur dan laporan kinerja/kmangan (okumen rencanaan a - . . daerah | | Persentase smana ean praerana aparatur daem kondisi baik | 100% | 114.500.030 | 0 | 0 | 100 | |
| 2 | 8 | 24 | Penelharan rutin/berkala kendaraan dinas/Operastinal | | | TAPIN | Jumid) Pelaks3naan Penelihararan runn/betkala kendaraan anas/operastional | 98 Unit | 109.500.000 | 0 | 0 | 98 Una | |
| 2 | 8 | 28 | Pemelharan rutin/berkala peralatan a. kantor | | | TAME' | waktu Pernelearaan rutin/bakala pemetanpedung Kantor | 12 Wen | 5.000.080 | 0 | 0 | 12 bulan | |
| 2 | 8 | 6 | Program Peningkaran Pengembangan Seem Pelaporan Capaian Kinerja dan Keumgan | | MenIngkatnya priyedean admeistrasi Pedantoran, sarana prasarana aparatur dan laporan kkerja/kwangan dokumen peencanaan peangkat daerah | | Persentase laporan kinerja dan keuangan yang disusun dan dilapodtan tepat waidu | 100% | 8.360.000 | 0 | 0 | 100 | 9.920.003 |
| 2 | 8 | 1 | Penwsunan laporan capalan enerja dm lkhOsar reallsasi kaseja SOD | | | TAPIN | Jumlah Pelaks3naan Penyusunan laporan careen kmena dan ikhasar realls39 kinerja SOD | 13 Laporan | 5.000.000 | 0 | 0 | 13 LaPorm | 2.350E10 |
| 2 | 8 | 5 | Penreunan pelapOran keuangan Sena' Bran dan aklar shun | | | TAPIN | Jumlah Pelaks3naan Penyuwnan pelapalan keuangan Semesteran Man Ale tahun | 2 Laporan | 3.360.000 | 0 | 0 | 2 Laporan | 7.570.000 |
| 2 | 8 | 18 | Program pembinaan pecan serta eat galar pelayanan na/KR yang trend | | | | Persentase peseita KB eel(MKJP | 8,87% | 62.461.000 | 0 | 0 | 8,86 | |
| 2 | 8 | 18 | 6' Neel KB Manunggal TN1 KB Kes dan Bhakti P/7 KB Km | | | TAPIN | Jundah pelakenaan bhakti KB manunggal TN1 KB kcs dan Bhakti PKK KB kes | 1 KM | 13.600.000 | 0 | 0 | 1 Kali | |
| 2 | 8 | 18 | 9' Pembeen Kesertaan KB MKJP daerah T | | | TAPIN | Jumeh pelaksarean pembnien dan kern) bhaka sae kencana | 150 Orang | 27.184.000 | 0 | 0 | 150 Orang | |
| 2 | 8 | 18 | 10' Peniayan KB MICIP, Bean KB Teladan, KB Leitaddiesatuan Gerak Pla KKBPK dan KB Kes | | | TAPIN | Jumlah Paaksimaan Penilean KB MKJP, Bean KB Tdadan, KB Lea', Kesatuan Gerak PICK KKBPK dan KB Kes | 4 Cab | 21.577.000 | 0 | 0 | 4 Kali | |
| 2 | 8 | 25 | Program Keluarga Beencana dan Kmehatan . . . | | | | Persentase Kelabran total (TFR) per MPS (15-99 tahun) | 2,09% | 135.309.000 | 0 | 0 | 2,08 | |
| 2 | 8 | 2 | 2' Peninglwan Perfinclungan Hak Reproduk9 Indwidu | | | TAPIN | Walls pelaksanaan penegkatan Pedindurman Hak replOduksi Inclividu | 12 Bear | 25.500.000 | 0 | 0 | 12 Bulan | |
| 2 | 8 | 25 | 3' Pelayanan Pemasarwan Kmtrasepe KB | | | TAPIN | Jumlah Pelaksanaan pelayanan PemaSancen Kcntrasepsi KB (Implant dan IUD) | 250 Alseptor | 31.809.030 | 0 | 0 | 250 Akseptor | |
| 2 | 8 | 25 | 4' Pebyarian KB Melia Operas' | | | TAPIN | Jumlah Pelayanan KB Medic mesa, pre dan wants | 130 Orang | 26.850.000 | 0 | 0 | 130 Orang | |

| 1 | 9 | 1 | Rowan Pdayanan Adminstras Perkantoran | | pewantaran, Laramm wararawa weratur Wan ladman kinerjamenangan aceannwn perencanaan perangkat daetah | | pekyram womb/raw peicantoran | | | | | | | |
|---|---|----|---------------------------------------|--|--|---|--|--|------------|-------------|---|---|-----------|-------------|
| 2 | 9 | 1 | 2 | Pelyediaan lasa Komunikasb sumberdaya alir dan Mb* | | | WIN | Waktu Penyediaan lam Kanunkasi, sumberdaya ak dan Istrik | 12 bulan | 94.800.000 | 0 | 0 | 12 bulan | 147.400.000 |
| 2 | 9 | | 9 | Penyedgan Jam Perbaikan peralatan Katie | | | INDONESIA;KALIMPITAN SELATAN;TAPIN | Waktu Penyeiban Jam Perbalkan peralalan Karla | 12 bulan | 92.000.000 | 0 | 0 | 12 bulan | 45.000.000 |
| 2 | 9 | | 10 | Penyedgen Mat Trills Kantor | | | TIPIN | Waktu Penyedban Alat Tufts Kantor | 12 Wan | 25.273.200 | 0 | 0 | 12 bulan | 30.000000 |
| 2 | 9 | | 11 | eenyechaan Baran° cetakan dan PerrOgandaem | | | TAPIN | Waktu Penyediaan Barang cetakan dan penggandaan | 12 bulan | 7.900.000 | 0 | 0 | 12 bulan | 10.000.000 |
| 2 | 9 | 1 | 17 | PenyedLon makanan dan rrinuman | | | TAPIR | Waktu Penyediaan makanan dan rnInunon | 12 bulan | 52.600.000 | 0 | 0 | 12 bulan | 52.600.000 |
| 2 | 9 | 1 | 18 | Rapat - rapat Koadlnad dan Konsultasi | | | WIN | Waktu Penyedban Rapat - moat Koordinasi den Konsultasi | 12 bulan | 278.500.000 | 0 | 0 | 12 Milan | 325.500.000 |
| 2 | 9 | 1 | 21 | Tar* Expo | | | TOM | Waktu pdaksanaan Tapin Expo 2020 | 10 hail | 29.003.000 | 0 | 0 | 10 had | 24.000,000 |
| 2 | 9 | 1 | 22 | Pen yedlaan Tenaga Teknis Pendukbng AdmInstrail Perkarttaan | | | INDONESIA;KALIMANTAN SEA TAN;TAPIN;TAPIN ULARA | Waktu tenaja [okras pendukung admInistrasi perkantotan | 12 Milan | 223.200.003 | 0 | 0 | 12 bulan | 230.400.000 |
| 2 | 9 | 1 | 23 | Penyedlaan Instalast LOON(& Komponen Peneragan Bangunan Kantor | | | TAPIR | waktu Penyediaan Instalasi Lister & Kanponen Penerangan Bangunan Kantor | 12 San |],000.000 | 0 | 0 | 12 bubn | 7.000.000 |
| 2 | 9 | 1 | 24 | Penyedban lase KebersPen dan Keananan Kantor | | | WIN | Waktu Penyedwan lass Kebersalan dan Kearmanan Kantor | 12 bulan | 93.200.000 | 0 | 0 | 12 bulan | 43.200000 |
| 2 | 9 | 2 | | program PenIngkatan Sarana dan Prasarana Aparatur | | Meningkatnya penyediaan adnankstrasi parkantoran, saranprasarana aparatur dan laporan laneria/keuawan Ockumen pmencanaan perangkat daerah | | Persentase sarana dan prasarana aparatu I dalam konrisl baik | 100% | 72.000.000 | 0 | 0 | 100 | 121.001000 |
| 2 | 9 | 2 | 22 | Pernellharaan rutln/terkala gedung Manta | | | TAPIN | WakW Pernellharaan nAln/berkab gedung kanbr:r | 12 Brian | 15.000.000 | 0 | 0 | 12 Bolan | 30.000,000 |
| 2 | 9 | 2 | 24 | Pembelharaan RutkdBerkala Kendaraan Canas/Operasional | | | TURN | Waktu Pemellharaan Rubn/BeHmla Kendaraan DInas/Operasional | 12 Bolan | 57.000.000 | 0 | 0 | 12 Bolan | 91.000000 |
| 2 | 9 | 6 | | Piogram PenIngkatan Pengembangan %tem Relaporan Capalan 13nerja dan Keuangan | | MenInglatnya penyedban admantsbas1 perkamoran, saran prasarana aparatur dan *trail kineria/keuawan dokurnen jaarencaram perangkat daerah | | Persentase [adman kinea den keuagan Yang dsusun dan dilaporkan repot waldu | 100% | 6.000.000 | 0 | 0 | 100 | 20.000,000 |
| 2 | 9 | 6 | 1 | Penyusunan bporan papaw Werra clan ilchdsar mallosi &mega SOTO | | | TAPIR | Jumbh Laporan Capaian Kinea dan Ikhtlsar Realbasl qnerja Sat | 12 !deepen | 3.000.000 | 0 | 0 | 12 lagoon | 10.008000 |
| 2 | 9 | 6 | 6 | PenYtsumn laPcfan keuangan semesteran & aid* rabin | | | WM | /umiak lagoon keuangan semeiteran 5 akhbr taboo | 2 Laporan | 3.000.000 | 0 | 0 | 2 Laporan | 10.000.000 |
| 2 | 9 | 15 | | Program Pembangunan Prasarana dan Fasigas Perhubungan | Meningkatnya kualitas saranprasarana belayanan publik | Meningkatnya kapasitas pramrana pahubungan | | Persentase Pernenuhan Prasarana Perhubungan Yang Sesuai Standar | 90% | 361.000.000 | 0 | 0 | 95 | 161.000.000 |
| 2 | 9 | 15 | 19 | Pemeliharaan Terminal / Tempat Parkir | | | TAPIR | Wakbv Pemellharaan Terminal / Tempat Parklr | 12 Bolan | 139.000.000 | 0 | 0 | 12 Bolan | 139.000.000 |
| 2 | 9 | 15 | 15 | Pernangunan pelabuhan/dermaga | | | TAPIR | Waldo Penyediaan Pernbanguan pebbuhan/dermaga | 12 Bolan | 200.000.000 | 0 | 0 | 12 Wan | |
| 2 | 9 | 15 | 16 | Pemellharaan Pelabuhan/dermaga | | | WIN | Waktu Pemeltharaan Pelabuhan/Dembga | 12 Bolan | 10.000.000 | 0 | 0 | 12 Bolan | 10.000000 |
| 2 | 9 | 15 | 22 | Penelbanan Hate | | | TURN | Waktu Pernellharaan Hake | 12 Buk3n | 12.000.000 | 0 | 0 | 12 Bulan | 12.003030 |
| 2 | 9 | 24 | | Program Peningkatan Kesebnotan dam Keamanan Transportasi | Meningkatnya kualttas saranprasarana relayarian publik | Memumnyna Ungkat kecelakaan lain Onto darat | | Persentase penunman ram kecelakaan lalu lintas.darat terhadap jurn1ah kendaraan bennotor | 55% | 267503.600 | 0 | 0 | 55 | 267.500.030 |
| 2 | 9 | 24 | 1 | Pengadaan Baku dart Mat Uji KIR | | | TAP IN | Waktv Pengadaan Buku dan Plat LBIKIR | 12 Brian | 6.900.000 | 0 | 0 | 12 Bulan | 6.900.000 |
| 2 | 9 | 29 | 2 | Pernellharaan/Katbras Peralatan Penguilan Kendaraaa Salmon% | | | THIN | Wakv Pemelharaan/Kalibrasi Perabtan Perquilan Kendaraan Bermotor | bulan | 30.00/000 | 0 | 0 | 12 bulan | 30.000.000 |
| 2 | 9 | 24 | 3 | Pelayanan PelglUjiall Kendaraan Bermotr | | | TURN | Waldo PelaYa nan PenguBan Kendaraan Eamotor | 12 bulan | 80.903600 | 0 | 0 | 12 Milan | 80.400.000 |
| 2 | 9 | 24 | 9 | AGSMs' Petugas Pengujian Kendaraan Remota | | | TURN | Waktu Akreditasi Petugas Pengujian Kendaraan Bermctor | 12 bulan | 50.001.000 | 0 | 0 | 12 Wan | 50.000000 |
| 2 | 9 | 24 | 5 | Audit dan Inspeks1Keselamatan LW | | | INDONESIA;KALIMANTAN SELATAN;TAPIN | Waktu Audit dan Inspeks Keselamatan UM | 12 bulan | 39.600.000 | 0 | 0 | 12 bulan | 39.600,000 |
| 2 | 9 | 24 | 8 | Pernellharaan Waning tight | | | TAPIR | Waktu Pemekharaan Waning Light | 12 bulan | 25.000.000 | 0 | 0 | 12 bulan | 25.000.000 |
| 2 | 9 | 24 | 9 | Peva:ban dan Pemasangan Traffic Light | | | INDONESIA;KALIMANTAN SELATAN;TAPIN | Wake, Pengadaan clan Pemasangan Trend Light | 12 bulan | 100.000 | 0 | 0 | 12 bulan | 100.000 |

| | | | | | | | | | | | | | | |
|---|---|----|-----------|--|---|--|------------------------------------|---|----------|-------------|---|---|----------|-------------|
| 2 | 9 | 24 | 116^9a0an | non | | | | | | | | | | |
| 2 | 9 | 29 | 13 | Pengadaan dan Pemasangan Rambo Sangai | | | TWIN | waktu Pemasangan dan Pemasangan Rambo Sangai | 12 bulan | 100.000 | 0 | 0 | 12 bulan | 100.000 |
| 2 | 9 | 24 | 14 | Pengadaan Prasarana ICASS III Itall Asian | | | INDONESIA;KALIMANTAN SELATAN;TAPIN | Waktu Paigadaan Prasarana Keselamatan Jalan | 12 bulan | 100.000 | 0 | 0 | 12 bulan | 100.000 |
| 2 | 9 | 24 | 16 | Pembuatan Zona Selamat Sekolah | | | INDONESIA;KALIMANTAN SELATAN;TAPIN | Webb Pembuatan Zona Seiamat Sekolah | 12 bulan | 100.000 | 0 | 0 | 12 bulan | 100.000 |
| 2 | 9 | | 17 | Pernbtetan Marka Jan | | | INDONESIA;KALIMANTAN SELATAN;TAPIN | Waktu Pembuatan Mafia lalan | 12 bulan | 100.000 | 0 | 0 | 12 bulan | 100.000 |
| 2 | 9 | 25 | | Program Pelayanan lialuNnaas dan Ancilcutan | Meningrabwa kuallias sarana prasarana Pelayanan puNik | Menurunnya tingkat kecelakaan lola limas darat | | Persentase angkirtan umum yang rnemilild ion bayek | 100% | 122.100.000 | 0 | 0 | 100 | 109.100.000 |
| 2 | 9 | 25 | | Pelayanan dan Pengawasan Late Lintas | | | TWIN | Waktu Pelayanan dan Pengawasan LAI Lintas | 12 Bulan | 50.000.000 | 0 | 0 | 12 Bulan | 40.000000 |
| 2 | 9 | 25 | | Sosialisasi Peraturan Perundangan di Mang lola Untas | | | TWIN | Waidu Sosialisasi Peraturan Perundangan di Bidang talu Lintel | 12 Bulan | 7.500.000 | 0 | 0 | 12 Bulan | 9.500.000 |
| 2 | 9 | 25 | 4 | Manajemen dan Rekayasa Lalu Lintas | | | TWIN | Waidu Manajemen dan Rekayasa Lalu Linlas | 12 Bulan | 6.000.000 | 0 | 0 | 12 Bulan | 6.000.000 |
| 2 | 9 | 25 | 5 | Pelayanan dan Pengawasan Angkitan | | | TWIN | Waktu Pelayanan dan PerMawasan Angkutart | 12 Bulan | 58.600.000 | 0 | 0 | 12 Bulan | 53.600.000 |

| | | | | | | | | | | | | | |
|------|----|----|---|---|--|-------|--|----------------|--------------|---|---|----------------|--|
| 2 10 | 1 | | Program Pelayanan Ackenettresi Perkandran | | Deena Bn.sana ran an iaporan eneriati munean cankumen perencanaan perangkat daerah | | | | | | | | |
| 2 10 | 2 | | Penyediaan Jasa Komunikash sumberdaya dan listrik | | | TAPIN | Waktu Penyediaan lass Kanunikasi, Sumter Daya Air dan Ustrik | 12 bulan | 180.000.000 | 0 | 0 | 12 butan | |
| 2 10 | I | 7 | Penyediaan Ian Administrasi Keuangan | | | TWIN | Walt Pdayanan PengadminIstrasi Keuangan dan Perencanaan | 12 bulan | 88.800.000 | 0 | 0 | 12 bulan | |
| 2 10 | 1 | 10 | Penyediaan Nat Tullu Kantor | | | TWIN | Wetly Penyediaan Mat Tubs Kantor | 12 bulan | 69.000.000 | 0 | 0 | 12 bulan | |
| 2 10 | 1 | 11 | Penyediaan sarang cetakan dan penggadaan | | | TWIN | Wain, Penyediaan Barang Gin dan Pengg andaan | 12 bulan | 55.000.000 | 0 | 0 | 12 bulan | |
| 2 10 | I | 17 | Penyediaan malmnan dan minurnan | | | TWIN | Waktu Penyethaan Makanan dan St numan Kantor yang Tedaksana | 12 bulan | 82.000.000 | 0 | 0 | 12 bulan | |
| 2 10 | | 18 | Raper• rapat inaS dan Konsultasi | | | TWIN | Walla Pelaksana Rapagrapat Koordloasi dan Konsultasi Keluar Daerah | 12 bulan | 351.375.100 | 0 | 0 | 12 bulan | |
| 2 10 | 1 | 19 | Penyedeian jam kebersihan et Keamanan cantor | | | TWIN | Waktu Penyediaan last Kebenlhan dan Kearnanan | 12 bulan | 38.800.000 | 0 | 0 | 12 bulan | |
| 2 10 | 1 | 21 | Tapin Expo | | | TWIN | Iuntlan Pengunjung Pada Stand Kaninfo | 200 Pengunjung | 25.000.000 | 0 | 0 | 200 Pengunjung | |
| 2 10 | 1 | 22 | PemelMaraan Taman den Penghijauan Kantor | | | TWIN | walla, Pen elharaan Taman dan pemhilauan Kantor | 12 bulan | 13.660.000 | 0 | 0 | 12 bulan | |
| 2 10 | 2 | | Pitgram Pentnglitan Sarana clan Prasarana Aparatur | | MeNngitabwa cenyedWan admministrasi petantoran, saranprasarana aparatur dan Latvian kmerja/keuangan dckumen perencanaan perangkat daerah | | nerSentaSe saran dan prasarana apaanWr dalam kaidiel baik | 100% | 252.000.000 | 0 | 0 | 100 | |
| 2 10 | 2 | 11 | Pengadaan Peralatan Kanter | | | TWIN | jumlah Leaden Kantor yang Madden | 1 Paket | 185.000.000 | 0 | 0 | 1 Paket | |
| 2 10 | 2 | 24 | Pernelinaman Rutin/Berkala Kendaraan Dinas/Operas/Onal | | | TWIN | Afflict Kendaraan Dims yang dine/ban dengan balk | 2 unit | 32.000.000 | 0 | 0 | 2 unit | |
| 2 10 | 2 | 46 | Perengkapan / Pealatan Gedung Kantor | | | TWIN | WadPerneliharaan Rudn / Berkala Pedengkapan / Peralatan Gedung Kanter | 12 bulan | 35.000.000 | 0 | 0 | 12 bulan | |
| 2 10 | 6 | | Program Peningkatan Pengembangan Slam Pelaporan CapaLan Kinrcja dan Keuangan | | Meningkatnya pewediaan administras pettrantaan, saran prasarana aparatur dan legman kinega/keuangan &acumen perencanaan perangkat daerah | | Persentase laporan kinerja clan keuangan yang disusun dan dlaporkan twat brain | 100% | 15.000.000 | 0 | 0 | 100 | |
| 2 10 | 6 | 1 | Penyusunan laporan capalan kinerja clan Ikhtnar realises' Idnerja SKPD | | | TWIN | jumlah DOKumen Lapora: Mena (IMP) | 1 CSDICUMINI | 12.000.000 | 0 | 0 | 1 Dceumen | |
| 2 10 | 6 | 6 | Penytsunan Larctan keuangan semeskran & Whir tahun | | | TWIN | Jonah Laperan Keuangan Semeaeran dan AM* Tabun | 2 taxon | 3.000.000 | 0 | 0 | 2 LapiXan | |
| 2 10 | 21 | | Program Pengembangan dan Pengelolan Insfrashuktur Teknologi dan E-Government | Meningkatnya ketersediaan mangan komunlican | Meningkatnya level SPBE Kabupaten | | Persentase sarandan wasarana teleckmunikasi yang inemilld Din | 62% | 239.7130.000 | 0 | 0 | 64,67 | |
| 2 10 | 21 | 1 | Pengembavan Aplikasi <Government | | | TWIN | waktu Pengembangan Apiikasi e-Government | 12 Milan | 40.000.000 | 0 | 0 | 12 bulan | |
| 2 10 | 21 | 2 | Pernehharaan clan Pengembangan Websde Kabupaten | | | TWIN | Jurriab Website Kabupaten yang berfungsi swan balk | 2 Website | 132.0001)30 | 0 | 0 | 2 Website | |
| 2 10 | 21 | 4 | Penyedaan clan Pengeklaan ianngan Internet Pudik (WIFI) | | | TWIN | Jurnah Iaregan Internet Publik (MR Gratis) bagi masyarakat | 3 Jaringan | 30.600.000 | 0 | 0 | 3 Janngan | |
| 2 10 | 21 | 5 | Pendataan Infrastruktur Teknologi Informed clan Komunikad | | | TWIN | Jundah Infrastnniur Teknokgi 'donnas' dan Kenunikasl yang dl Data | 70 unit | 2 6.600.000 | 0 | 0 | 70 unit | |
| 2 10 | 21 | 6 | Pembangunan Internet DI SKPD & Wacasetan | | | TWIN | wakbt Pembangunan Internet In SKPD & Kecamatan | 12 bulan | 100.003 | 0 | 0 | 12 bulan | |
| 2 10 | 21 | 7 | Sosiallalsasi Bimtek IT | | | TWIN | jumlah Sosiallsag Bimtek IT | 40 prang | 100.000 | 0 | 0 | 40 prang | |
| 2 10 | 21 | 8 | jumlah mengikub peningkatan wawasan dan pelatean TI | | | TWIN | work' Amish mengikuti peningkatan wawasan dan relatihian TI | 12 bulan | 100.000 | 0 | 0 | 12 bulan | |
| 2 10 | 21 | 9 | Penyedaan clan Pengeolaan Jarbgan Internet Kabupaten | | | TWIN | nab./ Penyedaan dan Penpeblaan Jaringan intent Kabupaten | 12 bulan | 100.000 | 0 | 0 | 12 ddan | |
| 2 10 | 21 | 10 | SD Scullalsasi SPBE | | | TWIN | Jumlah Soseleast SPBE | 1 WS | 10.000.000 | 0 | 0 | 1 kali | |
| 2 10 | 21 | 11 | Evaluasi SPBE | | | TWIN | jurnlah Evaluasi SPBE | 1 kali | 100.000 | 0 | 0 | 1 kali | |
| 2 10 | 22 | | Pnagram Pengembangan dan Pengenaan Informs' dan KOITUUnikag Public | Meningkatnya ketersediaan jaringan komunikasi | Meningkathnya level SPBE Kabupaten | | Persentase layanan In/nomad Berbadsl TI | 100% | 930.000.000 | 0 | 0 | 100 | |
| 2 10 | 22 | 1 | Pengentengan Kerlartran Infonnas Melalui Lent | | | TWIN | Realltasi mitt twang Ismkerjasarna Pence dengan LPPL | 7350 menit | 850.000.000 | 0 | 0 | 7350 menit | |

| | | | | | | | | | | | | |
|------|----|---|---|---------------------------|--|-------|--|-----------|------------|---|---|----------|
| 2 10 | 22 | 4 | Diseminasi Informasi Melalui media massa | | | TAPIN | Jumlah berita yang diterbitkan oleh media massa | 1 Media | m.000rsoo | o | 0 | 1 mese |
| 2 10 | 22 | 5 | Diseminasi Informasi Melalui Website Kabupaten | | | TAPIN | Jumlah Diseminasi Informasi Melalui Website Kabupaten | 288 Berta | 18000.000 | 0 | 0 | 288 Beta |
| 2 10 | 22 | 6 | Kenarakan Media Massa Kegiatan Pengentangan kenraan | | | TAPIN | Jumlah jam bayang Talkshow (60 Me* Ix TayaM/) wawancara) | 1 Tayang | 10.003.000 | 0 | 0 | 1 Tayang |
| 2 10 | 22 | 7 | Kerjasama Orantes' dan media massa kegiatan pelatthan jumallsik bag' pdalar | | | TAPIN | Jumlah Icedasama Informed den media massa kegiatan pelabhan jumallsbk bagl Pelalar | 60 Shwa | 10.030.000 | 0 | 0 | 60 Siswa |
| 2 19 | | | Statist& | | | | | | | | | |
| 2 19 | 16 | | Program Pengembangan dan Penile. ¹⁰¹ am Statistbk | Meningkatnya kualitas ASH | Meningkatnya layanan statist* sektoral | | Persentase penurunan rado kecelakaan laludintaS darat terhadapOP Josiah kendaraan be rotor | 65% | 25000.000 | 0 | 0 | 75 |
| 2 19 | 16 | 1 | Penyediaan Data Statistik Daerah | | | TAPIN | Jumlah Buku KDA dan PDRB yang dicetak | 150 Buah | 15.000.000 | 0 | 0 | 150 Buah |
| 2 19 | 16 | 2 | Pembuatan Buku Statistik* Ekonoml Mekro | | | TAPIN | waktu Pembuatan Buku Statistik* Ekonom1 Makro | 12 Wen | 10.000.000 | 0 | 0 | 12 bulan |
| 2 14 | 16 | 3 | SosialisasiPendathan Data Statistik* Sektord Kabupaten Tapirs | | | TAPIN | waktu SoNallsasi pendataan DadStatistik SektOral Kabupaten TaIM | 12 bulan | 0 | 0 | 0 | 12 bulan |
| 2 15 | | | Persandian | | | | | | | | | |
| 2 15 | 16 | | Program Pengembangan dan Pengekiaan ⁰ Persandian | Meningkatnya kualitas ASH | Menintikannya layanan pengamanan data dan persandian | | Parse Lase aparatur persandian yang menahami standar pesandian | 50% | 30.300.000 | 0 | 0 | 100 |
| 2 15 | 16 | 1 | Sostalisim Keamanan [donnas' Mang Persandian | | | TAPIN | Persentasi peserta Bimtek Yang rmahami mated Bintek (%) | 70% | 16000.000 | 0 | 0 | 70% |
| 2 15 | 16 | 2 | Scolallsasi Pergembaagan thriarniad Bktarg Perandian | | | TAPIN | waldb Sodallsad Pengembangan Infamasi &clang Persandian | 12 bulan | 15.000.000 | 0 | 0 | 12 bulan |
| 2 15 | 16 | 3 | Peg amanan Ruang Papal ranter dan Knifeman Bupati | | | TAPIN | wails' Pengamanan Ruang Rapat Kanto dan Kediaman Bupati | 12 bulan | 100.000 | 0 | 0 | 12 bulan |
| 2 15 | 16 | 9 | PenYnenggasaan Ekosistem Cybersecurity | | | TAPIN | waktu Penyelenggaraan Ekasistem CNbersecurity | 12 bulan | 100.000 | 0 | 0 | 12 ban |
| 2 15 | 16 | 5 | Kegetan %sensed SettlIkat Elektronik & Tanda Tangan Digital | | | TAMP | waists.' Kegatan Sosellsasi Serbfikat Elektmnik 6 Tanda Tangan Digital | 12 bdan | 103.G00 | 0 | 0 | 12 ban |

| | | | | | | | | | | | | |
|---|----|----|--|---|--------------------|---|------------|-------------|---|---|------------|-------------|
| 2 | 12 | 1 | Program Pelayanan Administrasi Perkantoran | Meningkatnya pelayanan administrasi perkantoran, sarana prasarana aparatur dan laporan keuangan dokumen perencanaan perangkat daerah | | persentase unit kerja yang mendapatkan pelayanan administratif perkantoran (%) | 100% | 685.584.188 | 0 | 0 | 100 | 560.085.000 |
| 2 | 12 | | Penyediaan Jab Surat Menyurat | | TWIN | Jumlah bulan penyediaan jasa surat menyurat | 12 Bulan | 1.500.000 | 0 | 0 | 12 Bulan | 1.500.000 |
| 2 | 12 | 2 | Penyediaan Jam Komunikasi, sumberdaya air dan hark | | TANN | Jumlah hoer" tagihan pembayaran rekening telepon, Ustrik dan Internet | 12 Bulan | 87.960.000 | 0 | 0 | 12 Bulan | 95.700.000 |
| 2 | 12 | 1 | 7 Penyediaan Jasa Administrasi Keuangan | | TAPIN | Jumlah bulan penyediaan jasa keuangan | 12 Bulan | 5.700.010 | 0 | 0 | 12 Bulan | 6.270.000 |
| 2 | 12 | 1 | 10 Penyediaan Alat Tulis Kantor | | TWIN | Jumlah bulan penyediaan alat tulis kantor | 12 Bulan | 72.597.700 | 0 | 0 | 12 Bulan | 72.597.700 |
| 2 | 12 | 1 | 11 Penyediaan gang cetakan dan pengandaan | | TAPIN | Jumlah bulan penyediaan barang cetakan dan pengandaan | 12 Bulan | 11.500.000 | 0 | 0 | 12 Bulan | 12.650.000 |
| 2 | 12 | 1 | 17 Penyediaan makanan dan minuman | | TAPIN | Jumlah bulan penyediaan makanan dan minuman | 12 Bulan | 68.400.000 | 0 | 0 | 12 Bulan | 75.240.000 |
| 2 | 12 | 1 | 18 Rapat - rapat Koordinasi dan Konsultasi | | TAPIN | Jumlah bulan pelaksanaan perjalanan dinas | 12 Bulan | 378.122.488 | 0 | 0 | 12 Bulan | 302.500.000 |
| 2 | 12 | 1 | 19 Pengadaan Jasa Kebersihan dan Keamanan Kantor | | TAPIN | Jumlah bulan penyediaan jasa kebersihan dan keamanan | 12 Bulan | 34.800.000 | 0 | 0 | 12 Bulan | 38.280.000 |
| 2 | 12 | 1 | 20 Tapin Expo | | TAPIN | Jumlah pelaksanaan lapin expo | 1 Paket | 25.000.000 | 0 | 0 | 1 Paket | 27.695.000 |
| 2 | 12 | 2 | Program Pengetahuan Sarana dan Prasarana Aparatur | Meningkatnya pelayanan administrasi penantaran, sarana prasarana aparatur dan laporan keuangan dokumen perencanaan perangkat daerah | | Persentase liana dan prasarana aparatur dale', kondisi baik (%) | 100% | 134.150.000 | 0 | 0 | 100 | 207.465.000 |
| 2 | 12 | 2 | 7 Pengadaan Perlengkapan Gedung Kantor | | TAPIN | Jumlah perlengkapan gedung kantor | 2 Paket | 2.000.000 | 0 | 0 | 2 Paket | 60.000.000 |
| 2 | 12 | 2 | 9 Pengadaan Peralatan Gedung Kantor | | TAPIN | Jumlah peralatan gedung kantor | 3 Paket | 3.000.000 | 0 | 0 | 3 Paket | 12.000.000 |
| 2 | 12 | 2 | 11 Pengadaan Pakelan Dine / Khusus | | TAPIN | waktu Pengadaan Pakelan Dine I Khusus | 12 bulan | 32.550.000 | 0 | 0 | 12 bulan | 35.805.000 |
| 2 | 12 | 2 | 22 Pemeliharaan Rutin I Berkala Gedung Kantor | | TAPIN | Jumlah gedung kantor terpelihara | 1 Buah | 10.000.000 | 0 | 0 | 1 Buah | 11.000.000 |
| 2 | 12 | 2 | 28 Pemeliharaan rutin/ berkala Peralabran Gedung Kantor | | TAPIN | Jumlah gedung kantor yang terpelihara | 1 Buah | 17.000.000 | 0 | 0 | 1 Buah | 18.700.000 |
| 2 | 12 | 2 | 45 Pemeliharaan rutin/ bekala Kendaraan Dinar Operasional | | TAPIN | Jumlah kendaraan operasional/dinas yang terpelihara | 6 Unit | 69.600.000 | 0 | 0 | 6 Unit | 69.960.000 |
| 2 | 12 | 6 | Program Peningkatan Pengembangan Sisten Palawan Canaan Kneja dan Keuangan | Meningkatnya pelayanan administrasi pedontoran, sarana prasarana aparatur dan laporan kinerja keuangan dokumen perencanaan perangkat daerah | | Persentase laporan kriteria dan keuangan yang disusun dan dilampirkan tepat waktu (%) | 100% | 15.020.000 | 0 | 0 | 100 | |
| 2 | 12 | 6 | Penyusunan laporan capaian kinerja dan indikator realisasi' Idnerja SKPO | | TAPIN | Jumlah laporan kinerja dan indikator realisasi kinela | 11 Dokumen | 8.500.000 | 0 | 0 | 11 Dokumen | |
| 2 | 12 | 6 | 5 Penyusunan laporan keuangan semester dan akhir tahun | | TAPIN | Jumlah dokumen laporan keuangan | 2 Dokumen | 6.520.000 | 0 | 0 | 2 Dokumen | - |
| 2 | 12 | 15 | Program Peningkatan Promosi dan Kerjasama Investasi | Meningkatnya keamanan daerah | | Persentase jenis investasi yang dipublikasikan | 100% | 2.125.000 | 0 | 0 | 100 | |
| 2 | 12 | 15 | 12 Paresipae penyelenggaraan pameran investasi | | TAPIN | waktu Partisipaa penyelenggaraan pameran" investasi | 12 bulan | 1.125.000 | 0 | 0 | 12 'Wan | |
| 2 | 12 | 15 | 15 banyediaan Peta Patens dan Peluang Usaha Kabupaten Tapia | | KALIMANTAN SELATAN | waktu Penyediaan Peta Patens' dan Peluang Usaha Kabupaten Tape | 12 bulan | 1.000.000 | 0 | 0 | 12 bulan | |
| 2 | 12 | 16 | 16 Program Peningkatan Iltim Investasi dan Realisam Investssi | Meningkatnya keamanan daerah | | Pertumbuhan penanaman modal | 5% | 21.545.000 | 0 | 0 | 5 | |
| 2 | 12 | 16 | 13 Sosialisasi Kebgalthn Penanaman Modal | | TAPIN | waktu Sosialisasi Kebiasaan Penanaman Modal | 12 bulan | 17.745.000 | 0 | 0 | 12 bulan | |
| 2 | 12 | 16 | 14 Koordinasi dan Sinkronisasi Penetapan Pemberian Fasilitas Insentif Daerah | | TAPIN | waktu Koordinasi dan Sinkronisasi Penetapan Pemberian Fasilitas Insentif Daerah | 12 bulan | 3.800.000 | 0 | 0 | 12 bulan | |
| 2 | 12 | 18 | 18 Program Pengendalian dan Pengawasan Investasi | Meningkatnya keamanan daerah | | Persentase pelaku usaha yang mematuhi izin | 100% | 19.082.000 | 0 | 0 | 100 | 1.200.000 |
| 2 | 12 | 18 | 2 Mendorling eyaluast dan pelaporan Investsted | | TAPIN | Jumlah pelaksanaan monitoring | 10 Kali | 990.000 | 0 | 0 | 10 Kali | 1.200.000 |
| 2 | 12 | 18 | 4 Sosialisasi Mengenal Laporan Kegiatan Penanaman Modal | | TAPIN | Persentase perusahaan parole lain yang menyampaikan LKPM tepat waktu | 100% | 15.692.000 | 0 | 0 | 100% | |

| | | | | | | | | | | | | | | |
|---|----|----|---|--|-----------------------------|-----------------------------|------|--|----------|------------|---|---|----------|-------------|
| 2 | 12 | 19 | 1 | Sath Neu | meningkanwa kearnanan Paean | yang pmts.:nal Pan ban1Lata | | | | | | | | |
| 2 | 12 | 19 | 2 | Peningkatan Pelayanan PeaMan | | | TWIN | jumlah pertenan lass usana fln nenzinan tertentu yang diproses | 1756 Ian | 178.500000 | 0 | 0 | 1756 bin | 191.100.000 |
| | 12 | 19 | 4 | Rapat Koadhasi PeriAnan dengan Instant Terkak di lingkungan Perkab Ton | | | TWIN | Pesentase perlarinan yang ditertitkan | 100% | 27.900.000 | 0 | 0 | loots | |
| 2 | 12 | 19 | | Penyusunan Laporan Indeks Kepuasan Masyarakat (IK14) | | | TWIN | alibi 1/04 yang diperolen | 81 Akin | 2.925.000 | 0 | 0 | 81 Pdn | |
| 2 | 12 | 19 | 6 | Blmtek PerkMan Terintegrasi (055) | | | TWIN | waktu BUntek Peibnan Tenntegrasi (055) | 12 bubn | 17.900.000 | 0 | 0 | 12 bulan | |

| No | Urut | Program | Detail | Indikator | Metode | Waktu | Biaya | Realisasi | Target | Realisasi | Biaya | |
|----|------|---------|------------------------------------|---|--------------------|--|----------|---------------|--------|-----------|-----------|---------------|
| 2 | 13 | 1 | program Pdayanan anted perkantoran | nekantran, sawn maserana apmenr dan Lipman kinedarkeuandan dokumen petencanaan perangkat daerah | | peraymen sewn mean | ora | | | wa | | |
| 2 | 13 | 1 | 1 | | TWIN | WaktuA Penyedean Jasa Surat Menyurat | 12 bulan | 6.600.000 | 0 | 0 | 12 teen | 6.100.000 |
| 2 | 13 | 1 | 2 | | TAPIN | A Waldo Penyediaan lase IComunikasi, sumbo'daya air dan Ilstrat | 12 bulan | 187.200.000 | 0 | 0 | 12 bulan | 187.500.000 |
| 2 | 13 | 1 | 10 | | TWIN | A Waktu Penyediaan Mat Tulls Kantar | 12 bulan | 82.388.100 | 0 | 0 | 12 bulan | 82.500.000 |
| 2 | 13 | 1 | 11 | | TAPIN | A Waktu Penyediaan Barang cetakan dan Eenggandaan | 12 Ner | 8.000.000 | 0 | 0 | 12 bulan | 13.500.000 |
| 2 | 13 | 1 | 17 | | TWIN | Waktu Penyediaan makanan dan mtnuman | 12 bulan | 72.920.000 | 0 | 0 | 12 bulan | 73.000000 |
| 2 | 13 | 1 | 18 | | TAPIN | A Waktu penyediaan spat-spat Mort:Masi dan konsuted | 12 bulan | 1.382850.859 | 0 | 0 | 12 buer | 680.000.000 |
| 2 | 13 | | 19 | | TAPIN | A Waktu Penyediaan Jasa Kebersihan dan Keamanan Kantor | 12 bulan | 40.800.000 | 0 | 0 | 12 bulan | 67.400.000 |
| 2 | 13 | 1 | 22 | | TAPIN | A Jumlah Pelaksanaan Tape Expo | 1 kali | 20.000.000 | 0 | 0 | 1 kali | 41.000.000 |
| 2 | 13 | 1 | 24 | | TWIN | A Jumlah Penyediaan Jasa AdmInIstrasi dan Keuangan | 12 bulan | 902.550.000 | 0 | 0 | 12 bulan | 341.850.000 |
| 2 | 13 | 1 | 25 | | TWIN | A Waktu Penyediaan Jam Perballan Peralatan Kega | 12 bulan | 10.000.000 | 0 | 0 | 12 balm | 19.000,000 |
| 2 | 13 | 2 | | | | Meningkatnya penyediaan administrag Pekartoran, sauna prasarana aparatur dan laporan kinerja/keuangan dokumen Perencanaan perangkat daerah | | | | | | |
| 2 | 13 | 2 | | | | Persentase saran dan prasarana aparatur dalam krindisi balk | 100% | 294.117.451 | 0 | 0 | 100 | 763.700.000 |
| 2 | 13 | 2 | 22 | | TWIN | waktu Pemeliharaan rubn/berkala gedung kantor | 12 baton | 200.000.000 | 0 | 0 | 12 bubo | 251.000.000 |
| 2 | 13 | 2 | 24 | | TAPIN | Waktv Pemeliteraan rutin/ berkab kendaraan dines/ opemisional | 12 bulan | 63.117.951 | 0 | 0 | 12 bean | 286.700.000 |
| 2 | 13 | 2 | 26 | | TWIN | Waktu Pemeliharaan Rutin/berkala Pedengkapan Gedung Kantor | 12 bulan | 30.000.000 | 0 | 0 | 12 bubo | 30.000900 |
| 2 | 13 | 2 | 95 | | TWIN | Waktu Pemadaan Sarana dan Prasarana Aparatur | 12 baton | 1.000.000 | 0 | 0 | 12 bulan | 196.000.000 |
| 2 | 13 | 6 | | | | MenIngletnya penyediaan administrasi Perkantoran, saran prasarana aparatur dan laporan kInerja/keuangan dokumen perencanaan perangkat daerah | | | | | | |
| 2 | 13 | 6 | | | | persentase Iaporan Idnerja dan keuangan yang dismal dan Miamian tepat waktu | 100% | 13.998.200 | 0 | 0 | 100 | 22.685.000 |
| 2 | 13 | 6 | | | TAPIN | wakW Penyusunan laporan capaian kinerb dan ikhtisar realisasi keerja SKPD | 12 bulan | 10.000.000 | 0 | 0 | 12 bulan | 19.600000 |
| 2 | 13 | 6 | 5 | | TWIN | waktu Penyusunan lapowan keuangan senesteran dan akhir tahun | 12 bulan | 3.998.200 | 0 | 0 | 12 bubo | 8.085.000 |
| 2 | 13 | 17 | | MenIngcabwa kualitas ASN | | Meningkatnya pean sena talon pemuda pelage dan organism' kepemudaan yang aktif dalam panbanguan | | | | | | |
| 2 | 13 | 17 | | | | Persenlase calon pemuda Pelopor yang memenuh] kualifikasi | 78% | 691.505.000 | 0 | 0 | 88 | 1.205.356.120 |
| 2 | 13 | 17 | 1 | | TWIN | Jumlah peserta pelathan | 40 Orang | 11.680.000 | 0 | 0 | 40 Orang | 8980.000 |
| 2 | 13 | 17 | | | TAPIN | Jumbh patents SP4 | 10 crane | 119.090.000 | 0 | 0 | 10 prang | 1.100.120 |
| 2 | 13 | 17 | 5 | | TWIN | Jumlah peseta penyuluhan narkoba | 90 Orang | 7.805.000 | 0 | 0 | 40 Orang | 19.995.000 |
| 2 | 13 | 17 | 6 | | TWIN | Jumlah peseta diktat | 90 Orang | 5.360.000 | 0 | 0 | 40 Orang | 75.311,000 |
| 2 | 13 | 17 | 7 | | KALIMANTAN SELATAN | Jumlah mserta terpilih | 53 mane | 547.570.000 | 0 | 0 | 53 (rang | 1.098970.000 |
| 2 | 13 | 21 | | MenIngcabwa kualitas ASN | | Meningkatnya kualitas saran prasarana olahraga | | | | | | |
| 2 | 13 | 21 | | | | Pesentase saran dan prasarana dahraga dalam Mined balk | 96% | 2.668.500.000 | 0 | 0 | 9e | 2.830.000.000 |
| 2 | 13 | 21 | 9 | | TWIN | Jurnian petugas keamanan dan kebersihan saran dan prasarana *Seaga | 408 mane | 408.000.000 | 0 | 0 | 408 prang | 410.000.000 |
| 2 | 13 | 21 | 7 | | TAPIN | Jumlah Sarana dan Prasarana yang dipelihara | 21 dub | 409.500.000 | 0 | 0 | 21 bush | 410.000.003 |
| 2 | 13 | 21 | 41 | | TAPIN | waktu Pertangunan Sarana dan Prasarana Olahraga | 12 bulan | 1.650000.000 | 0 | 0 | 12 bubo | 1.700.000.003 |
| 2 | 13 | 21 | 42 | | TWIN | Jumlah Rehabbed Sarana dan Prasarana Olahraga | 4 Paket | 200.000.000 | 0 | 0 | 4 Paket | |

| | | | | | | | | | | | | | |
|------|----|---|---|----------------------|--|--|---|---------------------|---------------|---|----|--------------------|---------------|
| 2 | | | Proyeksi Panam, man Pemawarakatan Olahraga Khusus, Traisionai (Tan Rekle444 | 1, 2, 2 Ass | oka a preaasi ashinna | memperlihatkan Pitman a unokst Promo dan | Dram-aria | aoc | | | 24 | 12.9so ono | |
| 2 13 | 22 | 1 | Pembinaan dan penyelenggaraan Olahraga Mawarakat/SMP | | | KALIMANTAN SEIATAN;TAPIN | Waktu pembinaan dan pewelenggaraan | 12 Bulan | 395.340.000 | 0 | 0 | 12 Bulan | 519.420.030 |
| 2 13 | 22 | 2 | Penampilan / Demonstrasi Kanunitas | | | TWIN | Waktu Penampilan komunitas | 12 bulan | 483.680.000 | 0 | 0 | 12 bulan | 463.680.000 |
| 2 13 | 2 | 3 | Pembinaan dan penyelenggaraan Olahraga Paralmpic/NIC | | | KALIMANTAN SELATAN | Jumlah cabang olahraga ParalYMOk Yang dilombakan | ?cabor | 395.000.000 | 0 | 0 | 7 Cabot | 750.650.000 |
| 2 13 | 27 | 5 | Pembinaan Federasi Olah Raga Masyarakat Indonesia (FORMI) | | | KALIMANTAN SELATAN | Waktu pembinaan | 128u1an | 399.200.000 | 0 | 0 | 12 Bulan | 459.200030 |
| 2 13 | 25 | | Program Pertman dan Pemasarakatan Clahraga Prestasi | ening a kualitas ASH | gd mya prestan cilahra9a | | Jurrian Cabalg Olahraga presetsYang namsperoleh Pneslasi dl tingkat Proyinsi dan Nasional | 1 4Cabang Olahraga | 1.373.075.030 | 0 | 0 | 16 | 1.818.750.000 |
| 2 13 | 25 | 1 | Pelenggaraan POPDA & Inyitaa Olahraga Pelajar | | | KALIMANTAN SELATAN | Jumlah Cabang Olah Raga yang dl Lanbalan | 10 cabor | 275.000.000 | 0 | 0 | 10 cabor | 350.000.000 |
| 2 13 | 25 | | Penyelenggaraan HUT RI dan Had ladi Kabrmaten TapIn | | | TWIN | Jumlah perwelenggaraan keglatan | 2 kale | 613.000.000 | 0 | 0 | 2 kat | 1.015.500.000 |
| 2 13 | 25 | 6 | Lomb., dan Pembinaan Oak Raga PdaJar | | | TWIN | umiak cabang Mahruga pelajar yang dilombakan dan abbe | 10 cabor | 275.000.000 | 0 | 0 | 10 caber | 230.000.000 |
| 2 13 | 25 | 7 | Peningtan inutu o. anus dan tenaga 01ahra9a Prestos' | | | KALIMANTAN SELATAN | Jumlah pesetapeagahan Watt dahraga Pfaff:as' | 20-arang | 10.075.000 | 0 | 0 | 20 orang | 22.025.000 |
| 2 | 25 | 8 | Lonta dan Pembinaan Olah Raga Preslad | | | TWIN | Jumlah cabang dahraga prestasi yang dilombakan dan (Mina | cabor | 199.000.000 | 0 | 0 | 10 cabor | 200.225.000 |
| 2 13 | 25 | 9 | Pembina, dan Pelatihan Marching Band | | | TWIN | band n dan marching | 12 Bulan | 1.000.000 | 0 | 0 | 12 Bulan | 3000.000 |
| 2 13 | 26 | | Program Pelayanan dan Peron Seta Kepemudaan | 1 kualitas. N | Meningkatnya pecan iota talon penuda Pelona dan organisasi kepemudaan yang aktif dalam pembangunan | | Persentase organisasi kepanudaan yang akbf | 83% | 284560.000 | 0 | 0 | 92 | 456.020.000 |
| 2 13 | 26 | 1 | Selekg Pettukaran Pemuda Antar Propinu (PPAP/IIPAP)/ Tambora Ranuda Indonesia (2PI) | | | KALIMANTAN SELATAN | Jumah Presents PPAP/BPAP/TPIterpfilh | 4 'smog | 18.910.000 | 0 | 0 | 4 orang | 20.500.000 |
| 2 13 | 26 | 2 | Seleksi Petukaran Pemuda Ant" Negara (PPAN) dan Jenesys | | | INDONESIA | umiak peserta PANT & | 4 ora | 20 090.000 | 0 | 0 | 4 pang | 38.300.000 |
| 2 13 | 26 | 3 | Seleksi Kapal Penuda Nusantara | | | INDONESIA | umiak peserta kayo pernucla nusaMara | 2 orang | 18.090.000 | 0 | 0 | 2 prang | 32.550.000 |
| 2 13 | 26 | 4 | Peningletan Pengetahuan Mengenang Para Pahlawan (Napak Tilas Tmak Pahlawan) | | | KALIMANTAN SELATAN | lumbh peserta napak Bias | 12 Orang | 39.920.000 | 0 | 0 | 12 Orang | 45350.800 |
| 2 | | 5 | Penbmaan Organises' Kepemudaan (OKP) dan Pr2(441k3 | | | TWIN | Jumlah anggota organi kepemud Yang Mina | 12 Okp dan pramulca | 11.780.000 | 0 | 0 | 12 Okp dan oramuka | 18.920003 |
| 2 13 | 26 | 6 | Pendidikan dan Pelatihan Dasa Kepernirnpnan Baal Pemuda | | | TWIN | Itinbah peserta pendithkan dan Mahan | 40 Orang | 28020.000 | 0 | 0 | 40 °rang | 19350 000 |
| 2 13 | 26 | 7 | Pentirnaan paduan suara remnaja tlan panda Kab. Tapin | | | TWIN | waktu Pent/Owen Paduan suara rem* clan penuda 'tab. Tapirs | 12 bulan | 157.900.000 | 0 | 0 | 17 bulan | 281.050.000 |

| | | | | | | | | | | | | |
|---|----|----|--|---|------|--|----------------|-------------|---|---|----------------|---------------|
| 2 | 16 | 1 | Program Perayaan aeminimasi Perkaneran | bedemaan, saran. preserana macaw dan Woman kinerja/keuangan ekumen perencanaan perangkat daerah | | persentase erik monev/parikn betayanan adminnuasi perkamoran | 96 | 690.426.994 | d | o | 96 | |
| 2 | 16 | 2 | Penyediaan lase Komukag, sumberdaya Sr dan Astra | | ANN | ream penyethaan Jana kornumkast sumbadaya air dan hank | 12 bulan | 78.800.000 | 0 | 0 | 12 bairn | 800.000 |
| 2 | 16 | 1 | 7 Penyediaan Jana AdminIstrasi Keuangan | | APIN | Buntali PraugaS jasa admInistrasi keuan an | 48 orang/butan | 79.950.000 | 0 | 0 | 48 Gam g/bulan | 79.950000 |
| 2 | 16 | 1 | 10 Penyediaan Mat Tulis Kantor | | TWIN | waktu penyedraan Mat lulls kantor | 12 bulan | 33.506.100 | 0 | 0 | 12 bulan | 27.913.818 |
| 2 | 16 | 1 | 11 Frinyedean Barang cstakan dan penggandaan | | TWIN | wary penyedlaan terang cetokan dan agandaa, | 12 balm | 15.080.000 | 0 | 0 | 12 bulan | 15.080.000 |
| 2 | 16 | 1 | 12 Penyediaan Komponen Instalag Lemk/Penerangan Bangunan Kantor | | TWIN | veaktu penyediaan komponen Inrbilas/ lisbik/penerangan bangunan kantor | 12 bulan | 5.000.000 | 0 | 0 | 12 bulan | 6.000.000 |
| 2 | 16 | 1 | 17 Penyecnaan makanan dan mlnuman | | TWIN | waktu penyediaan makanan dan minuman | 12 bulan | 52.880.000 | 0 | 0 | 12',term | 58.000.000 |
| 2 | 16 | 1 | 18 Rapat -Moat Kcordinag dan Konsultag | | TWIN | waktu penyedeaan rapatrapat koordinasi dan konsuttasi | 12 bulan | 365.410.894 | 0 | 0 | 12 bulan | 1.398.346.176 |
| 2 | 16 | 1 | 19 Penyediaan Jaw kebersihan dm keamanan kantom | | TWIN | Jun /Et petugas jaw kebershan dan keamanan kantor | 4 orang/bulan | 39.800.000 | 0 | 0 | 24 orangeiulan | 54.400.000 |
| 2 | 16 | 1 | 21 Tapin Expo | | TWIN | lumLab pdaksanaan [akin expo | 1 kale | 25.000.000 | 0 | 0 | 1 kali | 26.000.000 |
| 2 | 1 | 2 | Program Penegkatan Sarana dan Praorana Aparatur | menIngkatnya penyeelaan adminIstrasi perientoran, saran. prasarana aparatur dan naPann kinerja/keuangan (bitumen ParenCanaan peagkat daerah | | Persentase saran dan prarana aParatur dalam Mural balk | | 105.600.000 | 0 | | 98 | 136.000.000 |
| 2 | 16 | 2 | 22 Pemel Rutin/Barka. Geeung Kantor | | TWIN | waktu penyediaan pemehharaan/rutin berkala gelling kantor | 12 bulan | 23.000.000 | 0 | | 12 bulan | 40.000.000 |
| 2 | 16 | 2 | 24 Pemeliharaan rutin/ herkala kendaraan dins/ cperagonal | | TWIN | waktupenyedlaan pernelinaraan rutukberkala kendaraan dines/operational | 12 buan | 15.000.000 | 0 | 0 | 12 bulan | 20.000.000 |
| 2 | 16 | 2 | 28 Pend/wow rutiraberkala peralatan gedungkantor | | TWIN | Jumlah peralatan gedung kancr yark) eicelihar | 20 Oh | 6.000.000 | 0 | 0 | 20 MI | 6.000.000 |
| 2 | 16 | 2 | 45 Pengadaan Peralatan dan Penengkapat Gedung Kantor | | TWIN | lumen pengadaan peralataa dan perlengkapn kantor | 9 buah | 61.000.000 | 0 | 0 | 9 doh | 70.003.030 |
| 2 | 16 | 6 | Program Peningkatan Pengentbangan Satan Pelaporan Capalan Kinerja dan Keuangan | Meningkahwa penyediaan adminIstrasi perkantOran, scanprasarana aparatur dan laporan Itinerjakeuangan dokumen perencanaan perangkat daerah | | Persentase aporan Were dan keuangan yang chsumin den 011aporkan tepat waktu | 100% | 5.060.030 | 0 | | 1130 | 6.430.000 |
| 2 | 6 | 6 | 1 Penyusean %poen capaian kinerja dan &Maar realing lettere SKPD | | TWIN | waktu Penyusunan lapaan capahin anima dan atlas reaksasi kinerja SKPD | 12 bulan | 3.000.003 | 0 | | 12 bulan | 3.750.000 |
| 2 | 16 | 6 | 5 Penyusunan brown keuangan gamesteran dan akhir shun | | TWIN | waktu Penyuginan laporan keuangann dan akhir lahun | 12 bulan | 2060.003 | 0 | 0 | 12 bulan | 2.680.000 |
| 2 | 16 | 19 | Program pengembangan Unsur Kebudayaan | | | Persentase sanggar sem budaya daerah yang aktif | 50% | 82.129.000 | 0 | 0 | 45 | 82.147.000 |
| 2 | 16 | 19 | 2 Pengemtengan kesenian dan kebudayaan daerah | | TWIN | lanlati sangga budaya akef | 2 k, | 82.129.000 | 0 | 0 | 2 kekompok | 82.147.000 |
| 2 | 16 | 20 | Program Pananfaatin Unsur Kebudayaan | | | Persentase sanggar/group semi budaya daerah yang tamp' pada event sent budaya daerah | 90% | 466.150.000 | 0 | 0 | 95 | 619.472.000 |
| 2 | 16 | 20 | 3 Mngtkud Festival sad dan budaya daerah | | TWIN | waktu Mengikuti Fesbval snr dan aya daerah | 12 buten | 110.393.000 | 0 | 0 | 12 bulan | 181.500.000 |
| 2 | 16 | 20 | 4 Penamplan sem beniumsa islank dan hiburan rakyat pada Twin Expo | | TWIN | waktu Penamplan seru benniansa taw' dan hiburan rakyat pada Tapki Expo | 12 bulan | 47.754.003 | 0 | 0 | 12 bulan | 93.600.000 |
| 2 | 16 | 20 | 5 Festival , yang layang | | TWIN | waktu Festival tayarg-Layang | 12 bulan | 65.854.060 | 0 | 0 | 12 bulan | 66.158.000 |
| 2 | 16 | 20 | 7 Festival Mater Dadisi (mamanda /Ba Paridung / Jane Gaeta) - (Org) | | APIN | waktu Falival toter [radio (rnatnanda /Ba Pandang / /win canta ; - (OM I | 12 bulan | 38.790.000 | 0 | 0 | 12 bulan | 49.800.000 |
| 2 | 16 | 20 | 8 Pagelaran Sad Budaya di Rantau Baru | | TWIN | Bares Pagelaran Seni Budaya di Rantian Ba | 12 bulan | 95.514.000 | 0 | 0 | 12 butan | 97.914.000 |
| 2 | 16 | 20 | 9 Pawal Seni laidaya Oaerah | | TWIN | waktu Pavel Sent Budaya Oaerah | 12 bulan | 107.848.030 | 0 | 0 | 12 bulan | 130.500.000 |
| 2 | 16 | 21 | Fl ogramPedirelangan dan Pelestaren Unsur Budaya | | | Persentase bend. Kauai budaya (BCB)/ 19 terawat dengan balk | 100% | 618.150.000 | 0 | 0 | 100 | 478.991.568 |
| 2 | 1 | 21 | 21 Pelestaan dan aktualisasi ada budaya daerah | | TWIN | Jurritah event aktialis35; budaya daerah | 2 kat | 53.450.000 | 0 | | 2 kali | 6450046.5 |

| | | | | | | | | | | | | | | |
|---|----|----|----|--|--------------------------------|-----------------------------------|-----------------------------------|--|------------------|-------------|---|---|-----------------|-------------|
| 2 | 16 | 21 | 3 | Penbedan dukungan, pangnanaaa dan kerlasama di Wang budaya | | | T | kereswama di beans? buhara | 500 | az | | | | |
| 2 | 16 | 21 | 4 | Pandit/ran ea Ma Cagw Budaya | | | TWIN | Wessels bencia cagar budaya yang terdaftar | 50 hob | 21.800.000 | 0 | 0 | 50 bush | 22.100.000 |
| 2 | 16 | 21 | 5 | Dukungan Penyelenggaraan Rims Budaya Darts | | | TWIN | Dukungan penyelenggaraan foto Budaya Daerah | 12 bulan | 75.860.000 | 0 | 0 | 12 bulan | 860.075 |
| 2 | 16 | 21 | 6 | Pelestarian arch adat lereng macaws | | | TWIN | Jumlah keglabn ands adat | 7 kall | 56.150.010 | 0 | 0 | 7 kall | 17550040.1 |
| 2 | 16 | 21 | 7 | Penyedlaan .lasa pemangku adat dayak | | | TWIN | Jumbh jaw pemangku adat dayak | 300 orangfthrian | 191.550.000 | 0 | 0 | 300 Wangibu lan | 199.951.100 |
| 2 | 16 | 21 | 10 | Pernullahlran Penyusunan Folds Paean Pemajuan Kebudayaan Dash (PPKD) | | | INDONESIA;KALIMANTAN SRATAN;TAPIN | swift Pemuktahiran Penyusunan Poke& Niha Pemajuan Kebudayaan Daerah (PPIC0 | 12 bulan | 11.640.000 | 0 | 0 | 12 bulan | 11.340.300 |
| 2 | 16 | 21 | 11 | Pendataan sent, Budaya, Sastre dan Tradis Khas Dearth (MTh) | | | INDONESIA;KALIMANTAN SELATANJAPIN | waken Pendataan Sea, Budaya, Sartre dan Tradisi Ithas Daerah (Wen) | 12 balm | 25.500.000 | 0 | 0 | 1/ bulan | 25.500.000 |
| 2 | 16 | 22 | | Program Marnbinaan Unsur Kebudayaan | | | | Persentase sanggar sell budaya daerah yang clibina | 95% | 56.354.000 | 0 | 0 | 75 | 56.754.000 |
| 2 | 16 | 22 | | Penbinaan tentang.pelastadan seni bUdaya dash | | | TWIN | Jumlah singgar sell budaya terlyina | 6 kelcmpok | 56.354.000 | 0 | 0 | 6 kelcmpok | 56.759.000 |
| 3 | 2 | | | | | | | | | | | | | |
| 3 | 2 | 16 | | PrimPengembarigan Desbnau Parry/luta | Meningkatnya Sektor Parlwisata | MenIngletkan Kunjungan Wisatawan | | Persentase destirsau unsata Yang Leah dikellyla dengan bah | 75% | 226.880.000 | 0 | 0 | 78 | 226.080.100 |
| 3 | 2 | 16 | 16 | Pelaksanaan KcculinasIPembangunan Pattenseta | | | TWIN | Jumbh rakcor | 3 keg | 27.2811000 | 0 | 0 | 3 kali | 27.280.000 |
| 3 | 2 | 16 | 21 | Pemetharaan dan Penyediaan Jasa Opyrasbnal Destinlan Wisata | | | TWIN | Jumlah destInasi yang terpellhara | 5 Leah | 193.600.000 | 0 | 0 | 5 buah | 198.800.000 |
| 3 | 2 | 08 | | Program Proles clan Penessran Parhesse | Mennykatnya Sektor Parlwisata | MenIngicatkan Kunjungan wisytawan | | Persentase desbriarN w6,3121 yang dipasarkan | 35% | 376.335.000 | 0 | 0 | 90 | 381.920.000 |
| 3 | 2 | 18 | 5 | Pemillen data wisata dwell | | | TWIN | waktu Pemilihan data MOW Cladrah | 12 bulan | 108.050.000 | 0 | 0 | 12 bulan | 123.050.000 |
| 3 | 2 | 18 | 6 | Pemanfaatan Teknologi dan informas dalam Pemasaran Parlwisata | | | TWIN | Jumlah informasi peiwisata | 98 buah | 54.600.000 | 0 | 0 | 98 bush | 59.600.000 |
| 3 | 2 | 18 | 7 | PenyEanan Profil Pariwbata Kabupaten TaPin | | | TWIN | wakenPenousunan NON Ifrowthsata Kabupaten Tapin | 12 bubo | 30.000.000 | 0 | 0 | 12 bulan | 30.000.000 |
| 3 | 2 | 18 | 8 | Pelaksanaan promosi pariwisata nusantara | | | TWIN | Jumlah promosi pariwisata | 6 kali | 85.850.000 | 0 | 0 | 6 kali | 81.001.000 |
| 3 | 2 | 18 | 9 | Lomba Fob] TeMpat Waste Kalwpaten Taal | | | TWIN | waktu lanta Four Tempat Wrsata Kabupaten Thorn | 12 bulan | 17.325.000 | 0 | 0 | 12 bulan | 19.700.000 |
| 3 | 2 | 18 | 10 | Basatadan Pembelian Mat PEdTOS Pame | | | TWIN | Jumlah Slat dan bahan promos pariwisata | 6 jails | 50.810.000 | 0 | 0 | 6 Janis | 50.871.000 |
| 3 | 2 | 18 | 19 | Pernehan Nanang Galuh Tingkat Provinsi Kalimantan Selaen | | | TWIN | wakenPenal: on Nanang Galuh Twigkat Pnyeinsi Kalimantan Selatan | 12 bulan | 29.710.000 | 0 | 0 | 12 bulan | 29.701.000 |
| 3 | 2 | 20 | | PrOgram PeNgembangaa NSaha Induth Pailwlsata dan Fkorsomi Raab | Menmgkatnya Sektor Parlwisata | Meningletkan Kunjungan Wisabwan | | Pesentase pelaku usaha panweata yang didna | 90% | 46.879.000 | 0 | 0 | 95 | 62.580.000 |
| 3 | 2 | 20 | 1 | Koutlinasi Pembangunan ICemitraan Parlwisata | | | TWIN | wakeKoarclinasiIPembangunan Kenbaan PadwIsata | 12 btAan | 28.634.010 | 0 | 0 | 12 bulan | 36.990.000 |
| 3 | 2 | 20 | 2 | Pembinaan Randarisasi Pelayanan Usaha Indust's Parhwisata | | | TWIN | wakePrembirman Randansasi Pelayanarl Usaha Industri Partssata | 12 paket | 18.240.000 | 0 | 0 | 12 paket | 25.590.000 |
| 3 | 2 | 21 | | Prograii Pengembangan Kelembagaarl dan SDM PadwiNda | Meningkatnya Sector Parlwisata | Meningkatkan Kunjungan Wisatawan | | PerSentase kelansok seder wKata yang AR | 35% | 15.990.000 | 0 | 0 | 40 | |
| 3 | 2 | 21 | 2 | Pentinaan Pokdarwis | | | TWIN | Jurnlah Pokdanyis yang ;Rana | 40orang | 15.990.000 | 0 | 0 | 90 orang | |

| | | | | 88% 89% | | | | | | | | | | |
|---|----|----|---|--|--|--|---|-------------|--------------|-------------|---|-------------|-------|---------|
| 2 | 17 | 1 | Program Pelayanan Adminisban Patontoran | pe sarari, - omnarana anaratur dan Pporan kinerarkeuangan &acumen perencanaan perangkat daerah | | pesentsna unskeda wag crunstranatewn Deanna. administrasi penantoran | t00% | | | | | | | |
| 2 | 7 | 1 | 1 | Renyediaan lase Surat Menyurat | | TAPM | Waktu psnyediaan jaw carat menyUrut | 12 Bubr | 1.935.000 | 0 | 0 | 12 Bolar | | |
| 2 | 7 | 1 | 2 | Pewediaa late Komunilkad, sumberdaya air dan hat | | TAPIN | Waktu penyediaan jasa komunkasi, sumberdaya Sr dan liar& | 12 Bolar | 80.500.000 | 0 | 0 | 12 Bolar | | |
| 2 | 17 | 1 | 10 | Penyediaan Ant Tuns tads, | | TAPIN | Wachs penyediaan Sat has Kantor | 12 Bular | 28.960.800 | 0 | 0 | 12 Bolar | | |
| 2 | 17 | 1 | 11 | Penyedaan Barang eetakan dan 0071120andaan | | TAPIN | Waktu penyediaan barang cetakan dan Pendlcirdaan | 12 Bolar | 21.000.000 | 0 | 0 | 12 Bolar | | |
| 2 | 17 | 1 | 12 | Penyediaan Komponen Inslakisi Ulsb1k/Penerangan Banqunan Kantor | | TAP | Waktu penyediaan komponen inslasi Jistra/perierangan banqunan Cantor | 12 Buker | 21.000.000 | 0 | 0 | 12 Bolar | | |
| 2 | 17 | 1 | 1 | Penyedaan rnakanan dan mlnuman | | TAPIN | Waktu penyediaan makanan dan minuman | 12 Bolar | 81.430.000 | 0 | 0 | 12 Bunn | | |
| 2 | 17 | 1 | 18 | Papal - rapat laordinasi dantKonsuttasi | | TAPIN | Wakbr peaksanaan rapat-rapat keentnaddan knowing dalamdan luar daerah | 12 Golan | 164.720.000 | 0 | 0 | 12 Bolar | | |
| 2 | 7 | 1 | 19 | Penyedban Jana Keberelhan dan Kemenan Kantor | | TAPIN | Waktu penyediaan jasa kebersihan dan keamanan kantor | 12 Golan | 95.169.000 | 0 | 0 | 12 Bolar | | - |
| 2 | 17 | 1 | 21 | T.apin Expo | | TAPIN | Jumlah peaksanaan Tapin Expo | 1 Kali | 25.000.000 | 0 | 0 | 1 Kali | | |
| 2 | 17 | 2 | | Program peningkatan Samna dan PraseranaAparatur | | | Meningkatnya penyediaan admInIstrasi perkantoran, saranprasarana aparatur dan laporan kinerlwkeuangan dolwrmen perencanaan perangkat daerah | | 0% | 48.598.959 | 0 | 0 | 0 | |
| 2 | 17 | 2 | 11 | Peneniharaan rutin/Cadet pealatan clan perangkatapan kantor | | TAPIN | Watts pemetiharaan rutin/bend% peralatan clan pedangkapan kantor | 12 Golan | 13.448.959 | 0 | 0 | 12 Bolar | | |
| 2 | 17 | 2 | 22 | Pernelliharaan rutiniserkata gedung kantor | | TAPIN | Waktu petrel haraan rutin/berkala gedung kantor | 12 Bunn | 4.000.000 | 0 | 0 | 12 Bunn | | |
| 2 | 17 | 1 | 24 | Peneliharaan rut n/ berkala kendaraan (Wag OPeradaval | | TAPIN | Waldo pemeliharaan rain/berlcala kendaraan dinas/operasional | 12 Brian | 30000.000 | 0 | 0 | 12 Bolar | | |
| 2 | 17 | 2 | 45 | Pewadaan Peratatan dan Petlengkapan Kantor | | TAPIN | Jundab pengadaan peralatai dan pedenglapan kantor | 29 Buah | 1.150.000 | 0 | 0 | 29 Buah | | |
| 2 | 17 | 6 | | Program PenIngletan Pengembangan &stem Pekeporan Capalan Moeda dan Keuangan | | | Meningkatnya penyediaan administme Peckantaran,sarana prasarana aparatur dan laporan kinerja/keuangan dokumen perencanaan perangkat daerah | | 100% | 5.200.000 | 0 | 0 | 100 | |
| 2 | 1 | 6 | | Penyusunan laporanca palan. dan ikhlisar reasasi knerja SKPD | | TAPIN | Jumlah dolwrmer perencanaan dan pelapaan Idneja SKPDyang disown | 13 Laporan | 4.000000 | 0 | 0 | 13 Laporan | | |
| 2 | 17 | 6 | | Penyusunan laPOran keuangan sane/Ban dan akhk lawn | | TAPIN | Jumlah dokumen lapwan kenangan SOD yang disusun | 2 Laporan | 1.200.000 | 0 | 0 | 2 Laporan | | |
| 2 | 17 | 15 | | Program Peayanan dan Penbudayaan lagemaran Mamba& | Meningkatnya aksesahilitas dan kualitas pendidikan | | Meningkatnya kepuasan publik atas pelayanan PerPunakaan | | 4,97% | 160.768.000 | 0 | 0 | 5,47 | |
| 2 | 17 | 15 | 1 | PenIngletn Pelayanan dan Infomsac | | TAPIN | Jumlah prang yang chlayani dengan balk | 21817 Orang | 160.768.000 | 0 | 0 | 21817 Orang | | |
| 2 | 17 | 16 | | Program Pengembangan Budaya Baca & Pendraan Perpustalcaan | Meningkatnya aksesabilitas dan kualitas pendidikan | | Meningkatnya kepuasan publik alas pelayanan Pepustakaan | | 50% | 483.250.000 | 0 | 0 | 33,33 | |
| 2 | 17 | 16 | | Inn Bahan Perpu n | | TAPIN | Jumlah penarnbahan kokeke bahan Perpustakaan | 800 Buku | 133.000.000 | 0 | 0 | 600 Buku | | |
| 2 | 17 | 16 | 4 | Pemblnaan clan Pengenbangan Pust akawan dan Perpustakaan | | TAPIN | Jumlah Perpustakaan yang dthina | 16 Buah | 250.000 | 0 | 0 | 16 Buah | | |
| 2 | 17 | 16 | 5 | Pembangunan SaranGedung/kantnr | | TAPIN | waktu Pernbangan Samna Gedune/kanta | 12 bulan | 350.000.0410 | 0 | 0 | 12 bulan | | |
| 2 | 17 | 17 | | Program Promed Perpustalean | Merungkatnya aksesabititas dan kual Pencilaan | | MeningbanYa kepuasan atas pelayanan PerPustakaan | | 1,08% | 59.100.000 | 0 | 0 | 0,37 | |
| 2 | 17 | 17 | 1 | Palnemn dan Prtrnosi Perpustakaan | | TAPIN | Jumlah inn's alat prmosi yang tercetak | 3 Jews | 13.600.000 | 0 | 0 | 3 Jervis | | |
| 2 | 17 | 17 | 2 | Geakan Mina dan Budaya Baca | | TAPIN | Jumlah pengunjung (penustakaj | 21817 Chang | 45.500.000 | 0 | 0 | 21817 Deng | | |
| 2 | 18 | | | Kearsipan | | | | | | | | | | |
| 2 | 18 | 15 | | Program Perbailen Sistem Admalstras Kearapan | Meningkatnya kualitas ASN | | Meningkatnya trans penyeangaraan Kearsipan dl Ungkungan Pemerintah Kabupaten Tapir | | 55,55% | 8.710.000 | 0 | 0 | 57,78 | 500.000 |
| 2 | 18 | 15 | 9 | Penyuwonn Pebup Kearsipars | | TANN | Jumlah PERBUP Wersipan yang tersusun | 1 Paket | 5.000.000 | 0 | 0 | 1 Paket | | |
| 2 | 18 | 15 | 11 | Penton d an Remusnahan Area | | TAPIN | Jumlah Penilaian dan Penusnahan Alsip | 1 hall | 3460000 | 0 | 0 | 1 kali | | - |
| 2 | 18 | 15 | 12 | Penpc4ahan dan Penyimpanan Alsip | | TAPIN | Jumlah assip yang Okada sexual NSPK | 1220 Berkas | 250.000 | 0 | 0 | 1220 Berkas | | 504000 |

| 2 | 18 | 16 | Dokumen/Ansip Daerah | | | | | | | | | |
|---|----|----|---|--|--|-------|---|-----------|------------|---|---|-----------|
| 2 | 18 | 16 | s Pendeban clan penataan doltumeaaNP daerah | | | /*PIN | aardan lapnran pendataan den penattan rick rmenta demah | 24 | 9.168.000 | | | 24 man |
| 2 | 18 | 16 | 6 BiMbingan Teknis Kears an | | | TAPIN | Jumlah paella Bimbingan Tekna Kedsrpan | 100 Orang | 100.000 | 0 | 0 | 100 Orang |
| 2 | 18 | 16 | 8 Perndharaan Rulin/Perkala ArdP Oaerah | | | TAPIN | Waktu perndharaan ruthgbatata arslp daesah | 12 Bolan | 15.250.000 | 0 | 0 | 12 Bolan |
| 2 | 18 | 16 | 9 Pengawasan KearSdan | | | TAPIN | lundah pengelda ars", Yang SeramPA | 2dan9 | 11.750.000 | 0 | 0 | 2 prang |
| 3 | | | Urusan 8thhan | | | | | | | | | |

| | | | PITV3M Posayanan to/Immo:rash Perkantoran | oran,sa anaprasarana waren. dan taporan kinedanteuangan tinkumen | | loved periantaran (9b) | | | | | | |
|---|---|----|--|---|-------|--|----------|-------------|---|---|----------|------------|
| 3 | 1 | 1 | Penyediaan lase Kanunikasi, sumberdaya alr dan llsbk | | WIN | Jumlah waktu petwedlaan jam komunikasi number daya alr dan %Mk (bean) (bean) | 12 Wen | 75.600.000 | | | 12 [mer | |
| 3 | 1 | 8 | Penyedraan Jana Kebersihan Kantor | | TAPIN | lun alr aktu yedlaan lase Bran (bean) | 12 Wen | 19.505.000 | 0 | 0 | 12 bulan | |
| 3 | 1 | 10 | Penyediaan Mat Tulis Kantor | | TAPIN | Jundah 'saki,/ penyedban Ala[Tea Kanter (bean) | 12 bulan | 45.061.700 | 0 | 0 | 12 boars | |
| 3 | 1 | 11 | Penyedeaan Barang cetakan dan penggandaan | | TAPIN | Jurtah wwatt' PeYellaan barang cetalcand dan peoggandaan (Wen) | 12 bulan | 8.500.000 | 0 | 0 | 12 bulan | |
| 3 | 1 | 17 | Penyeadan makanan dan minuman | | TAPIN | Juniata Waktu penyediaan makanan dan minuman (bulan) | 12 bulan | 71.804.000 | | 0 | 12 bulan | |
| 3 | 1 | 18 | Rapat - rapat Koordinasi dan Monsultasi | | TAPIN | Walt' telaksananya raPatlaPat koordinasi dan konsultasi keluar daerah serta pembinaan dan money dalam daerah dan penes and | 12 bulan | 491.000.829 | 0 | 0 | 12 War | |
| 3 | 3 | 19 | lapin Expo | | TAPIN | Jumlah terlaksananya TapirsExpo (tali) | 1 sat | 25.000.000 | 0 | 0 | 1 kali | |
| | | 20 | Penyedeaan Instalasi Lista et Komponin Penerangan Bangunan Kantor | | WIN | Aurriat waktu penyediaan instalad 18tnk dan kayo/len penerangan bangunan cantor (bean) | 12 bulan | 3.100.000 | 0 | 0 | 12 bulan | |
| 3 | 1 | 2 | Program Peningkatan Sarana dan Prasarana Aparatur | Meninjabwa penyediaan administrad Perkantoran, sarana prasarana aparatur dan laporan kinerja/keuangan dokurnen Perencanaan perangkat daerah | | Persentase sarana dan prasarana aparatur dalam kondisi bait (%) | 70 | 262.050.000 | 0 | 0 | 70 | |
| 3 | | 9 | Pengadaan pe ralatan gedung kantor | | TAPIN | waktu Pengadaan peralatan gedung 'cantor | 12 bean | 31.000.000 | | 0 | 12 bulan | |
| 3 | 1 | 11 | Pengadaan peralatan kantor | | TAPIN | jumlah pengadaan penlatan kantar (unit) | 1 unit | 97.400.000 | 0 | 0 | 1 unit | |
| 3 | | 22 | Pemeliharaan Rutin/beitala Gedung Kantor | | TAPIN | Jumlah bangunan.gedung kantor yawl direhab dan sertifikad tanah pemerintah | 2 Paket | 50.000000 | 0 | 0 | 2 paket | |
| 3 | 1 | 24 | Perelearaan rutIn/berkala kendaraan dinas/operas ional | | TAPIN | Juniata dan Janis kendaraan anas/opaasional yang dinelihara nAin/berkab | 26 Unt | 68.600.000 | 0 | 0 | 26 Unit | |
| 3 | 1 | 30 | Perneldaraan rutIn/berkala peralatan Kantor | | TAPIN | SurMah dan jenis peralatan dinas yang dipellhara artIn/beicala | 20 Unit | 15.000.000 | 0 | 0 | 20 Out | |
| 3 | | 6 | program Peningkatan Pengembangan Satana Pelaporan Canaian Kinerja dan Keuangan | Meningkatnya penyediaan admInistresi pedentordn, satana prasarana apamtur dan laporan kinerja/keuangan dokumen perencanaan perangkat daerah | | Persentase laporan kinerja dan keuangan yang disownd dan Ailapolican tepat wally (%) | 100% | 26.925.000 | 0 | 0 | 100 | |
| 3 | 1 | 6 | Penyusunan laporan capaian kinerja den khtisar reaksasi ldnerna %RD | | TAPIN | /umiak laporan cepaian Moeda dan Ikhtisar realisasi kinerja 5/0/0 (buku) | 8 buku | 21.325.090 | 0 | 0 | 8 buku | |
| | 6 | 5 | Penyusunan laporan keuangan semesteran dan akhir shun | | TAPIN | lumbh Laporan Keuangan Semesteran dan Akha Tabun (Laporan) | 51 n | 5.100.000 | 0 | 0 | 5 lapaan | |
| 3 | | 20 | Pogram Pengemhangan Budidaya Perikanan | | | Persentase Realisasi Produksi Perikanan Budidaya | 00% | 564.460.000 | 0 | 0 | 100 | |
| 3 | | 9 | Pengembangan 131311okal linuh | | TAPIN | jumlah Bulan Sarana dan Prasona BB1L LANUII (Guian) | 2 Dylan | 250.560.000 | 0 | 0 | 12 bulan | |
| 3 | | 20 | 14 Pengembangan astern produksi penbudidayaayan ikan | | TAPIN | jumlah plembeabantuan hibah bent Dena P2WI(5.5 antohan buddaya ten (Keempek) dan rehab wane budidaya | 5 | 279.130.000 | | 0 | 5 paket | |
| 3 | | 20 | 31 Pengeloban SistearKesehatan Ikan dan Lingkungan Budidaya Than | | TAPIN | waktu Pengelolaan Sistern Kesehatan Ben clan ungkungan Budidaya lien | 12 baton | 20.000.000 | 0 | 0 | 12 bubo | |
| 3 | 1 | 20 | 39 Pengembangan Petartian Tenadu Kebun PJM Bidang Perikanan | | TAPIN | watt' Pengenbangan Pertanian Tapadu Kebun Rd(Mang Perilenan | 12 bulan | 14.770.000 | 0 | 0 | 12 bulan | |
| 3 | 1 | 21 | program pengembangan perikanan tangkap | | | Pesentase Realisasi Produksi Perikanan Tangkap | 100% | 156.250.000 | 0 | 0 | 100 | 30.560.000 |
| 3 | 1 | 21 | 11 pengendahan dan Pengawasan Pemanfaatan sumberdaya Penkanaan | | TAPIN | jumlah Raze terpadu dan pengawasan SD Perikanan (kali) | 15 tall | 54.560.00 | | 0 | 15 kali | 30.560.000 |

| 3 | 1 | 21 | 13 | Dalam Perlindungan dan Konservasi | | | | | | | | | |
|---|---|----|----|---|--|-------|--|-----------|-------------|---|---|------------|------------|
| 3 | 1 | 21 | 16 | Pemantauan Sumberdaya Perairan | | TAPIN | waktu pemanfaatan sumberdaya alamnya (bulan) | 12 bulan | 62.530.000 | a | 0 | 12 bulan | |
| 3 | 1 | 26 | | Program Perangatan Kualitas SOM, Keleltaagaan dan Optimalisasi Produksi Perikanan | | | Presentase jumlah kelompok usaha pertanian yang !a kelaa | 100% | 185.025.000 | 0 | 0 | 100 | 10.950.000 |
| 3 | 1 | 26 | 1 | /campanye Makan lksn | | TAPIN | waktu KaM n e Makan Oran | 12 bulan | 59.300.000 | 0 | 0 | 12 bulan | |
| 3 | 1 | 26 | 2 | Penni:Kahan Infomwsl Data Alas Nash Produk Perganan | | TAPIN | Waktupengdahlan data alas kanan Blien | 12 bubo | 18.500.000 | 0 | 0 | 12 bulan | |
| 3 | 1 | 26 | 9 | Penanganan Pasca Produk Flab/ Pedkanan | | TAPIN | umlah ini smpel produk perikanan | 10 sampel | 81.950.000 | 0 | 0 | 10 sampel | 4.000.000 |
| 3 | 1 | 26 | 5 | Kemitraan.dan Diktat Osaka Perikanan | | TIN | waktu Kenrtiaan Can Cnklat Usaha paikaran | 12 bulan | 10.950.000 | 0 | 0 | 12 bulan | 6.950.630 |
| 3 | 1 | 26 | 6 | Penumbuhkembangan Kelompok | | TAPIR | u mbh perikanan yang nab as | 7 pok | 19825.000 | 0 | 0 | 7 kerompok | |

| Program POayanan Adminiseasi Perkantoran | | | Penyediaan sarana prasarana pramodern, gamma prasarana pramodern Iowan kinerja/keuangan & acumen perencanaan perangkat daerah | Penyediaan sarana prasarana pramodern Iowan kinerja/keuangan & acumen perencanaan perangkat daerah | Penyediaan sarana prasarana pramodern Iowan kinerja/keuangan & acumen perencanaan perangkat daerah | Penyediaan sarana prasarana pramodern Iowan kinerja/keuangan & acumen perencanaan perangkat daerah | Penyediaan sarana prasarana pramodern Iowan kinerja/keuangan & acumen perencanaan perangkat daerah | Penyediaan sarana prasarana pramodern Iowan kinerja/keuangan & acumen perencanaan perangkat daerah | Penyediaan sarana prasarana pramodern Iowan kinerja/keuangan & acumen perencanaan perangkat daerah | Penyediaan sarana prasarana pramodern Iowan kinerja/keuangan & acumen perencanaan perangkat daerah | |
|--|---|----|---|--|--|--|--|--|--|--|------------|
| 3 | 3 | 1 | 2 | Penyediaan lab Komunikash sumberdaya air dan listrik | TAPIN | Wakb Penyediaan TelpOn Internet Listrik dan Air (Buren) | 12 bulan | 2031390.080 | 0 | 0 | 12 Wan |
| 3 | 3 | 1 | 10 | Penyediaan Alat tulis Kantor | TAMP | Waldo penyediaan ATK (Bolan) | 12 bulan | 82.461.300 | 0 | 0 | 12 bulan |
| 3 | 3 | 1 | 11 | Penyediaan Barang cetakan dan Penteandarin | TAPIN | wake(penuhihan bating cetabn pen99andaan dan perblidan (Bolan) | 12 bulan | 29.750.000 | 0 | 0 | 12 bulan |
| 3 | 3 | 1 | 17 | Penyediaan makanan dan minuman | TAPIN | Wake(Penyediaan makanan dan minuman (Bolan) | 12 bulan | 253.003.000 | 0 | 0 | 12 boat |
| 3 | 3 | 1 | 18 | Rapti - rapat Koordinap dan Konsultasi | TAPIN | Waldo pelaksanaan rapatyapat kanultasi pelabhan Penibirwan/mOnitaing ke kecamatan dan rnghadid moat[kourclinasi (Bolan) | Bolan | 1.234.000A:00 | | 0 | 12 Bolan |
| 3 | 3 | 1 | 20 | lapin Up | APIN | jumtah prangsi kornodb pertanlan data produk (Kahan sea ekspos kegratan (kill) | I kali | 25.000.000 | 0 | 0 | 1 kali |
| 3 | 3 | 1 | 23 | Penyediaan lab Ktirsihan dan Keamanan Kantor | TAPIN | Waldu pernbayaran upah untuk petugas kebersihan kantor dan keamanan ha (Bolan) | 12 &Wan | 217.800.030 | 0 | 0 | 12 Bolan |
| 3 | 3 | | 24 | Penyediaan rasa AdminIstrast Kecamatan | TAPIN | Wake(optimainya pebyanan administasi kecamatan (Bolan) | 12 Bolan | 320.900.000 | 0 | 0 | 12 Bolan |
| 3 | 3 | 2 | | Pmeram peningkatan Samna dan Prasarana Aparatur | | PerSentase satana dan wabrana apabWr (Karam kondisi balk (%) | 100% | 905.637.653 | 0 | 0 | 100 |
| 3 | 3 | 2 | 98 | Pengeloban Kebun Dines | TAPIN | Waktr terpelharanya kebun dlnas (Bolan) | 12 Bolan | 7.675.00 | | | 2 Bolan |
| 3 | 3 | 2 | 50 | Penhan Samna Prasarana Knew, PerLinen Tepadu | WIN | 3umbh tespenuhnya pwieng Petanlan Terpadu | 1 paket | 500.000 | 0 | 0 | I paket |
| 3 | 3 | 2 | St | Pernelearaan Peralatan dan Perlengkapan ICantor | TAPIN | Waktu terpeNhararrya peralatan dan pertenekapan kantor !lingua daps[cilgunakan dan bedungsl dengan bark (Golan) | 12 Bolan | 274.962.650 | 0 | 0 | 12 Bolan |
| 3 | 3 | 2 | 52 | Perneltharaan Rubn/Berkala Kendaraen Dinas eau Operashanal | TAPIN | WakW pemefihataan rudillberkala Kendaraan dinastoperaSbnal (Bolan) | 12 Bolan | 223.000.000 | 0 | 0 | 12 Bolan |
| 3 | 3 | 6 | | Program Peningkatan Pengembangan Sistan Pelaporan Capalan /tinned dan I4euangan | | PerSentase laporan kinerja elan buangan yang disusun land Iamtkan bpat waktu (%) | 100% | 15.060.000 | 0 | 0 | 100 |
| 3 | 3 | 6 | 1 | Penyusunan laperan capalanidnerja dan ikhtiser reellsast kinerja SKPD | TAPIN | Jonah dokumen !Medd sesuar ketentuan (Dckumen) | 5 Dokumen | 11.310.000 | 0 | 0 | 5 Dckumen |
| 3 | 3 | 6 | 5 | Penyusunan laporan keuangan sernesban dan earl Chun | TAPIN | lumlah dokumen lanoran kenant/an searn erkala | 9 Dokumen | 3.750.000 | 0 | 0 | 9 Dokumen |
| 3 | 3 | 25 | | Program Pengkgdan Prettiest Produktibritas dan MuW Tanaman Pangan Beteralutan | Meningkabrya Sektor Agrullanis | Meningkatnya PerSentase PORE Setter Pesbnian | 50,72KwHa | 829.189.080 | 0 | 0 | 51,98 |
| 3 | 3 | 25 | 1 | Pemertengan Tanaman Pangan Berkelanjutan | TAPIN | was Pertanaman Padl | 8653511a | 232.715.000 | 0 | 0 | 86535 Ha |
| 3 | 3 | 25 | 3 | Cetknaksas Pengeloban UPS Padi dan Palawria | TAPIN | lumbh Produksi Benib Padi eennutu (ton) | 7 Ton | 190.570.000 | 0 | 0 | 7 Ton |
| 3 | 3 | 25 | 9 | Pengembangan Penangkaran Pall dan galawha | *IN | Jurniah Kelempkepenangkar yang dllana | 3 Kelompok | 92.069.000 | 0 | 0 | 3 Kelempok |
| 3 | 3 | 25 | 5 | penangaren dan permedatal CM' Tanaman pangan | AP | umlah Bahan Pengendalian OPT (paler) | 1 Pala | 298.690.0E0 | 0 | 0 | 1 Pale |
| 3 | 3 | 25 | 6 | optima pengekyalaan Tartan Tekreby Perianian (TIP) | TAPIN | Waldo Optanaltasi pengebaan TIP | 1 Tabun | 115.150.000 | 0 | 0 | 1 Tahun |
| 3 | 3 | 26 | | Praceram PenIngkatan Pengolahan dan Pemasaran Hasa Tanaman Partisan | Meningkabrya Sektor AgrobisMS | MenIngkatnya Persentase PORB Sekta Pertanian | 15unit | 69.205.000 | 0 | 0 | 20 |
| 3 | 3 | 26 | 1 | Pergembangan pengolahan dan prmingkatan mum hashpertianian tanaman pangan | TAPIN | lumlah pertemuan kewmpok usaha dan pengolahan hard, petanian :kali) | 6 kali | 38.900.000 | | 0 | 6 kali |

| 3 | 3 | 27 | 1 | Pengembangan Sentra Cabe Rawit Hiyung | | | TAPIN | 2niinnatt Pevembatan Cabe Rawlt Hiyung (Ha) | 25 Ha | 55.635.000 | 0 | 0 | 25 Ha | | | | |
|---|---|----|----|--|--------------------------------|---|--------|---|-----------------|---------------|---|---|--------------|--|--|--|--|
| 3 | 3 | 27 | 2 | Optimalisasi Perjalanan UPB Flortekultura | | | WIN | Jumlah Notice Elba Jeruk | 5003 Mata | 171630.000 | 0 | 0 | 5000 Mata | | | | |
| 3 | 3 | 27 | 3 | Pengertangan Korradelerek | | | TAPIN | lumlah Rambangawan Junk (Ha) | 25 Ha | 128.655.000 | 0 | 0 | 25 Ha | | | | |
| 3 | 3 | 27 | 5 | Pengembangan Kawasan Bawang Mash | | | TAPIN | Jumlah Pengembangan Bawang Merah | 78 Ha | 146.615.000 | 0 | 0 | 78 Ha | | | | |
| 3 | 3 | 27 | 8 | Pengelethan Kebun Patten Terpadu | | | TAPIN | Waktu perwelathan Kebun PesWnen TerpaOu (Bulan) | 12 Been | 126.605.000 | 0 | 0 | 12 Bulan | | | | |
| 3 | 3 | 27 | 9 | Rangembangan AnOta Sayuran dan Tanaman Dbat | | | Tante | lurriah Desa pengembangan enamel Tca dan sayuran (Dena) | 1 De | 101.825.000 | 0 | 0 | 1 Desa | | | | |
| 3 | 3 | 28 | | Program PenInglatan Pengolahan dan Pemasaran HasilHortikultra | Meiling a Agrobend | Meningkatnya Persentase PURR Sakti, Perlarian | | Persentase Kekimpair rani Yang Melaksanakan Perrgolahan lee tiarikulerra (%) | 1% | 98.950.000 | 0 | 0 | | | | | |
| 3 | 3 | 28 | 2 | PrcelOSI clan Pemasaran lee Perlman Horticulture | | | TAPIN | Jumlah Pruned yang dilaksanakan | 1 Kak | 30.000.000 | 0 | 0 | 1 Kali | | | | |
| 3 | 3 | 28 | 4 | Seradrad dan PenMdugan Tanaman HoltaulWra | | | WIN | unier kamcdltas Intaultura yg seretesi (komoditas) | 1 komcdtas | 60.550.000 | 0 | 0 | 1 kurredditt | | | | |
| 3 | 3 | 28 | 5 | Pengembangan Pengolahan dan PenInglatan Mutu Hasil Hortikultra | | | WIN | Jumlah Kelompok Osaha Pengolahan yang diem(Iceampok) | 1 Kelompok | 8.900.003 | 0 | 0 | 1 Womack | | | | |
| 3 | 3 | 29 | | Program Penyedraan clan Pengembangan Prasarana dan Samna Parental | Meningletnya Sektor AgrobisnIs | Meningkatnya Persentase PDRB Seery Pe:Union | | Persentase Kelompcd tali Yang MethIsanakan Pengalahan Hag! | 1250% | 7.216.095.000 | 0 | 0 | 15 | | | | |
| 3 | 3 | 29 | 1 | Pengerclan laban | | | TAPIN | Lee IntensIgkag Lahti (Ha) | 100 Ha | 281.720.1300 | 0 | 0 | 100 Ha | | | | |
| 3 | 3 | 29 | 2 | Pengelotaan At | | | TAPIN | Jumlah sauna persgalran dan ingas1 yang dibangun/diretab (paket) | 2 paket | 99.600.000 | 0 | 0 | 2 paket | | | | |
| 3 | 3 | 29 | 4 | Penkwkatan Pengawasan PuPuk can Peaskla, Pembinaan dan Pengawasan pen | | | TAPIN | Jumlah pupa* bersubsidi yang tersede sesuai kuota (tan) | 5600 Ton | 192.800.003 | 0 | 0 | 5600 Ton | | | | |
| 3 | 3 | 29 | 5 | Pembdayaan dan InveRas! | | | TAPIN | Jumlah Puerta AUDP | 3500 Drang | 71.925.000 | 0 | 0 | 3500 Orang | | | | |
| 3 | 3 | 29 | 10 | Pengembangan Infrastruktur Pedanian | | | TAPIN | Parana lean IIsaha Tani yang dtangun | 5000 Meter | 6.620.000.000 | 0 | 0 | 5000 Meter | | | | |
| 3 | 3 | 30 | | Program as Produksi, PrOdukythas dan Mule Pekebunan Perkelanjulan | McMngkatrnya Sektor Agrableds | MenIngkatnya Persentase PURR Serer Perianian | | Persentase Whan sawab fungsional yang Teeth | 15,35% | 920.635.000 | 0 | 0 | 15,9 | | | | |
| 3 | 3 | 30 | | Pengembargan KelaPa | | | TAPIN | Junieb Luasan Kebun Kelapa Saktet Masyarakat yarikkkembangkan (Ha) | 25 | 36.195.000 | 0 | 0 | 25 Ha | | | | |
| 3 | 3 | 30 | 9 | *parasite! 193K | | | TAPIN | Jumlah Bokar Berretta | 500 Ton | 39.990.000 | 0 | 0 | 500 Ton | | | | |
| 3 | 3 | 30 | 8 | Pengembangan Pemnigaan dan Intenstfikasi Tanaman Karat | | | TAPIN | Luas Intensifikasi Karat | 15 Ha | 90.395.000 | 0 | 0 | 15 Ha | | | | |
| 3 | 3 | 30 | 9 | Paten®. Tanana. Peltatsman | | | TAPIN | Jumlah Ketersediaan Orbit Karel Okukasi Yang Permute | 20000 peon | 82435.000 | 0 | 0 | 20000 Mohan | | | | |
| 3 | 3 | 30 | 10 | PerIndungan Tanaman Perkebunan | | | TAPIN | Jumlah Kelompok Tani yang [eclat PHI Perkebunan | 2 Kelcropok | 97.485.000 | 0 | 0 | 2 Ker Mack | | | | |
| 3 | 3 | 30 | 12 | Shad@ Uglatan DIRjenbun, PSR NAM Prrwinsi | | | TAP® | Jumlah Kebmpok Tanl yang didaryKngi | 3 Kelargok | 78.935.000 | 0 | 0 | 3 Kebmpok | | | | |
| 3 | 3 | 31 | | Program Peningkatan Pengothhan dan Pemasaran Hasa Perkebunan | ngkatnya Ag kills | Meningkatnya Persentase PURE Sartre Pertanian | | Persertase keleopok tam RPBSK kamgori balk | 21,88% | 93.969.000 | 0 | 0 | 25 | | | | |
| 3 | 3 | | I | Penthgkatan TeknisPengolahan dan Pemawran Pmduksi Kale(dan Kato Sawn | | | TAPIN | Jumlah [Wreak yang thselenggarakan (Kali) | 9 Kali | 43.969000 | 0 | 0 | 9 Kali | | | | |
| 3 | 3 | 3F | | Program Perringkatan Produksi, Pradukbfrtas dan Pluto Petemakan Berkelan Ran | Meningkatnya Sektor Agmbisnis | Meningkatnya PETSenteSe PURE Sektor Perlasan | | Produktyrtas Tanaman Karat | 651,27 Ku/Ha | 765.125.000 | 0 | 0 | 670,8 | | | | |
| 3 | 3 | 32 | 10 | Pemeltiharaan kesehatan dan pencegahan perwakit nvanutar break | | | 1PPIN | Jarrell cakupan wilayah pemeNiharaan kesehatan dart pencegahan penyala menular Remark (Kecamatan) | 12 kecamatan | 96.060.000 | 0 | 0 | 12 kecamatan | | | | |
| 3 | 3 | 32 | 12 | Pemberantasan rabies | | | LAPIN | Jumlah cakupan wilayah pemberantasan rabes tingkat kabupaten (I(ecamatan) | 12 keCalitattel | 13.190.000 | 0 | 0 | 12 keCeMatan | | | | |
| 3 | 3 | 23 | 23 | Pengentbangan Tarok unggulan | | | TAP IN | Jurnlah bantuan hadiah Wreak unggulan (pakelL | 2 paket | 75.600.000 | | | 2 pates | | | | |

| 3 | 3 | 32 | 42 | Omaha's Kawin Sum& Sad clan Pembat | | | Thaw | waktu ammainatar penuecolann pernbbitan y a k- | syanut | 392.eao.coo | | | Tabun |
|---|---|----|----|--|--------------------------------|--|------|---|------------|-------------|---|---|------------|
| 3 | 3 | 32 | 45 | 011bmakszel A reytslisasi puSkeswan (Pusat Keehatan Hyman) | | | TWIN | Waku.t adayanan lametsstact hens pada rdlayah sentra gebamakan | 12 Milan | 35.325.000 | 0 | 0 | 12 Bulan |
| 3 | 3 | 33 | | Prayram PenIngkalan Pabolahan dan Panasaran Hasa Peternakan | Meningkatnya Selctor Agrobimis | Meningkatnya Persentase FORB Sektor Peanian | | Sarno* pengo an peternalcan yang bangister dan dbina | 2% | 113.575.000 | 0 | 0 | 2 |
| 3 | 3 | 33 | 2 | PraiiOsi abs hash produks peternakan | | | TWIN | Waktv Promcel etas has/ poccluksi Petemaka | 12 &elan | 37.400.000 | 0 | 0 | 12 buter |
| 3 | 3 | 33 | 9 | Inventarisasi Pengolahan Hasil Peternakan | | | TWIN | Jonah Inyenlarisag Pengdahan Hall Peternakan | 1 paket | 76.175.000 | 0 | 0 | 1 pa |
| 3 | 3 | 34 | | Program Pemberdayaan Penyuluhan | meningkalnya Sektor AgrcbisnH | Meningkatnya Persentase PORB Sektor Pertanian | | Persentase Kelas kelompok tail Madya | 19% | 602.796.100 | 0 | 0 | 22 |
| 3 | 3 | 34 | 3 | Peningkatn Kemampuan Kelembagaan Petani | | | TWIN | Jumlah Kelas Kelembagaan Penyuluhan Kecamatan (BPP) yang Menirgisst (unit) | 200 Unit | 53.050.000 | 0 | 0 | 200 Unit |
| 3 | 3 | 31 | 19 | Pianingletin Pendapatan Pertanian Berid9bi (IPDMIP) | | | TWIN | Jumlah KeiOmpok Tani yang dl berdayakan (kelanyok) | SI Katona(| 500.000 | 0 | 0 | 51 Kebmpok |
| 3 | 3 | 34 | 21 | Penyuluhan berbasis Teknada informasi den Komunikag | | | TWIN | Jumlah Media Informag Penyuluhan yang diteratkan (paket) | 7 Paka | 125.900.000 | 0 | 0 | 7 Poke(|
| 3 | 3 | 34 | 22 | adagios' Teknacgi Spesifik Lokalita dl Balai Penyuluhan Pertanian | | | TWIN | Jumlah Perconbhan usaha rani yang clisksanakan (unit) | 8 unit | 83.900.000 | 0 | 0 | 8 unit |
| 3 | 3 | 34 | 23 | Penyusunan Programa Penyuluhan Pertaman | | | TWIN | Jumlah Programa Penyuluhan Patanian yang Disown (Baku) | 13 Buku | 41.150.000 | 0 | 0 | 13 Buku |
| 3 | 3 | 34 | 24 | Penyuluban dan Penguatan Balm Penyuluhan Pertanian Kecamatan | | | TWIN | Jumlah lomba perryubhan yang dllaksanakan | 1 Kali | 179.473.000 | 0 | 0 | 1 Kali |
| 3 | 3 | 34 | 25 | Penyuluhan dan Peningkatan Kinernya Penyuluh | | | TWIN | Jumlah Penyuluh Pertanian yang Meningkat Kompet (prang) | 13 Orang | 118.821.400 | 0 | 0 | 13 Orang |

| | | | | | | | | | | | | | | |
|---|---|----|----------------------------------|--|--|--|--|---|-------------|--|------|---------|------------|-------------|
| 3 | 6 | | Program Peaanan Mini Perkantoran | | Infra Palyethaan lansl pericardium, saran. pram+ operand dan tapora kinerja/ketsangan dokumen Perencanaan perangkat daefah | | persencase unit Ikea yang maw:am Peletwan amusing petantoran (%) | ion% | 957.642.420 | | od | 912.504 | | |
| 3 | 6 | 3 | 2 | Penyedban lase Kcmunkikasi, sumberdaya 'r dan Welk | | | TWIN | walketersediaan jab telepon listrik clarr | Mar | 130.350.969 | 0 | 0 | 12 Bul | 1.500.004 |
| 3 | 6 | 1 | 7 | Periyedlean Jaw Mministrasi Keuangan | | | TWIN | waft; keter sediaan jaw administrag kwangan | 12 Bolar | 90.300.000 | 0 | 0 | 12 Bubr | 8.000.000 |
| 3 | 6 | | | n Jaw Ketersihan Kantor | | | TWIN | waktu ketersediaan jaw petugas kebersihan kanta | 12 Wan | 80.0013.000 | 0 | 0 | 12 Bolar | |
| 3 | 6 | 1 | 10 | Penyedlaan Mat Tubs Kanto | | | TWIN | waktu kaersedwan Sat tar kantor | 12 Bular | 54.065.376 | 0 | 0 | 12 Bubr | |
| 3 | 6 | | 1 | Barang gelakan dan pagqandean | | | TWIN | waldu ketersedwan barang cetakan dan Penggandaan | 12 Bolar | 20.000.000 | 0 | 0 | 12 Bular | |
| 3 | 6 | | 12 | Penyedliisa Kanporien Instalag UstrigRenerangan Benugan Kantor | | | TWIN | ketersedlaan komponen hunk | 12 Bolar | 9.912. | 0 | 0 | 12 Bulan | 9.912.500 |
| 3 | 6 | 1 | 17 | Penyedlaan malanan dan mlnuman | x | | TWIN | waktu ketersediaan konsumn; | 12 Bolar | 96.662.500 | 0 | 0 | 12 Milan | |
| 3 | 6 | 1 | 18 | Rapat - rapat %patinae dan Konsultasi | | | TWIN | waktu kaysalaan Peplanan Dlnas | 12 gulan | 922.551.080 | 0 | 0 | 12 Parr | |
| 3 | 6 | 1 | 19 | Perwedan Jana Kee anon Kantor | | | TWIN | wally ketersediaan jaw KeaManan Linter | 12 Bolan | 28.800.000 | 0 | 0 | 12 Bubr | - |
| 3 | 6 | 1 | 20 | Tapin Expo | | | TWIN | lumbh tersedianya Tapin Expo | 1 keratin | 25.000.000 | 0 | 0 | 1 keglatan | 19.500.000 |
| | 6 | 2 | | Prcgiarn Pangkatan Sarana dan %waren& Aparatur | | | | Mentrigkatnya penyedban adminIstrasi peikantwan, sarana prasarana Waratur dan Wean kineggkeuangan dokumen perencanaan paangkat daerab | | Persentase seam dan prawrana aparatur dam Waist balk (%) | 100% | | 100 | 130.702.500 |
| 3 | 6 | 2 | | n Perfengkapan dan Perablan Gedung Kantor | | | TWIN | lurriah pegadaan pelegkapan gedung karror | 7 bush | 11.000.000 | 0 | | 7 buah | - |
| 3 | 6 | 2 | 22 | Peniekbaraan Rutln/Berka Gedung Kantor | | | TWIN | Perneliharaan Rubn/berkala gedung wan | 12 bulan | 20.000.000 | 0 | 0 | 12 bubo | 20.000.000 |
| 3 | 6 | 2 | 30 | Pemelharaan Rutin / Berkala Peralatan agar's Kantor | | | TWIN | Waktu ketersediaan pendlhaaran Pealatan Invent:iris kantor | 12 b | 18.000.000 | 0 | | 12 bulan | 15.002.500 |
| 3 | 6 | 2 | 9 | BIB r Sedangiberat gedung ka | | | TWIN | waktu Reabilitag setlang/bei at undone Kantor | 12 bulan | 1.000.000 | 0 | 0 | 12 bulan | 1.000.000 |
| 3 | 6 | 2 | 96 | Penyedlaan lase Pemeliharaan dan Petinan Kendaraan Das/ Operational | | | TWIN | waktu ketersedwan lam kendaraan dinastaeragonal | 12 bulan | 78.500.000 | 0 | 0 | 12 bulan | 99.700.000 |
| 3 | 6 | 6 | | agree bangkatan Pengernbangan &stem Pebporan Capaian Ignega dan Keuangan | | | | MenIngkatnya penyedfaan adminIstrag perkanaaan, samna praserana aparatur dan Japan kineja/keuangan dokumen perentanaan perangkat daerab | | Persentaw bporan gnaw dan keuangan yang deusun dan dilapclcan teat waktu (%) | 100% | | 100 | 7.700.000 |
| 3 | 6 | 6 | | an laporan Capaen Idnerja dan lisa Nnerja WPC | | | TWIN | 3umbh ketersedwan laaran °Pawl dan atisar realisasi kinerja | 10 laporan | 9.550.030 | 0 | 0 | 10 bporan | 5.900.000 |
| 3 | 6 | 6 | 5 | Penyueinan Pelaporan Keuangan | | | TWIN | Jumlah ketersedlaan laPoran %mania. | 2 laporan | 4.480.000 | 0 | 0 | 2 Japa n | 1800.000 |
| 3 | 6 | 15 | | Regram Palindungan Konsumen dan Pengamanan Perdagangan | nIngkatnya kualitas ASN | | | a PORE Same Perdagangan | | Persentam Tintlak lanjut Hall Taman Barang Be-edar yang tidal Semi SNI | 95% | | 95 | 14.000.000 |
| 3 | 6 | 15 | | PengaWanan Barang Beetle, Barang dan slaw, Barang Dam Keadaan Terbungkus | | | TWIN | waktu ketersediaan Pengawasa° balang beredar, barang dan jaw, barang dalam keadaan terbungkus | 12 bulan | 11.600.000 | 0 | 0 | 12 ban | 2.000.000 |
| 3 | 6 | 15 | 6 | Penyuluhan Pedintlungan Konsumen | | | TWIN | jumlah ketersedwan penyuluhan | 1 kaa | 8.000.000 | 0 | 0 | 1 kali | - |
| 3 | 6 | 15 | 7 | Pengawasan dan Penertban Reklarne | | | TWIN | waktu ketersediaan pengawasan dan pwerbiban reklame | 12 bulan | 13.780.000 | 0 | 0 | 12 bubn | 641004200 |
| 3 | 6 | 15 | 9 | Pengansan Pemanlauan batwing dan Inferred Naga Sembako | | | TWIN | waktu ketersedeaan Pengawasan, Oesnantauan, monitoring dan Informant belga sembako | 12 bulan | 7.590.000 | 0 | 0 | 12 bulan | |
| 3 | 6 | 15 | 10 | Opera Pear | | | TWIN | lumbh Pelakmaan Operas. Pasar | 3 Kal | 23.700.000 | 0 | 0 | 3 cal | |
| 3 | 6 | 15 | 11 | Pengawasan Nat glair, Take, Tyra dan Palengkapannya (ITTP) | | | TWIN | lurriah Pengawasan Mat Ukur Take Iimbang dan pelengkapannya (Win') | 4 Lett | 15. | 0 | 0 | 4 kali | 5.000.1300 |
| 3 | 6 | 15 | 13 | Pengadaan peralatan Standar kemetr009 ¹ | | | TWIN | wakte Pengadaan peralatan gander kenetrangi | 12 bulan | 1.000.000 | 0 | 0 | 12 bulan | 1.030.000 |
| 3 | 6 | 15 | 19 | Pembangunan Gedurg Metrcicqi | | | TWIN | waktu Penbngunan Gerlup MpclogL | 12 bulan | 500.000 | 0 | 0 | 12 hgan | |
| 3 | 6 | 20 | | Program Nana dan Infonnasi Daerah | Meningkatnya kualitas ASN | | | Meningkabwa PDR8 Sektor Perdagangan | | PerSentaW Jens Produk feral Yang Dipasarkan | 100% | | 100 | 25.500.000 |
| 3 | 6 | 20 | 5 | Partisipar Pameran war Kabupaten Tapin | | | TWIN | lurriah PartisiPaSt Palleran Alai kaburiaren Taub | 2 Kali | 130.000.000 | 0 | 0 | 2 Kali | 23.000.000 |
| 3 | 6 | 20 | 18 | Samar* hart jadi Kabupaten Tapin | | | TWIN | umlah Koardlnast penyeeenugaraan lanai jExpo | 1 Kali | 50001000 | 0 | 0 | 1 Kali | 2.500.000 |

| 3 | 6 | 21 | Perdagangan | | | | | | | | | | |
|---|----|----|---|----------------------------|-------------------------------------|-------|--|------------|-------------|---|---|------------|-------------|
| 3 | 6 | 21 | 8 pembesman ungkungan payer | | | TAPIN | waktu ketersediaan Pengamanan dan penertiban pasar | 12 bulan | 490.800.000 | 0 | 0 | 12 bulan | - |
| 3 | 6 | 21 | 10 Pengamanan dan penertiban pasar | | | TAPIN | waktu ketersediaan pemeliharaan sarana/prasarana pasar | 12 bulan | 33.500.000 | 0 | 0 | 12 bulan | - |
| 3 | 6 | 21 | 14 pembangunan pass | | | TAPIN | waktu pembangunan pasar | 12 bulan | 203.000 | 0 | 0 | 12 bulan | - |
| 3 | 6 | 21 | 20 Pembualan Surat Perjanjian Sewa Helvetia Tdroil:WS/Waning | | | TAPIN | jumlah ketersediaan database pasar | 1000 suet | 25.000.000 | 0 | 0 | 1000 swat | |
| 3 | 6 | 21 | 21 Perdataan Harp Barang Pokok dan Barang Penting | | | TAPIN | WI@ Pendataan Harga Sarong Pokok Gan Same Pet@ | 48 Kali | 3.800.000 | 0 | 0 | 48 Kak | - |
| 3 | 6 | 21 | 22 Pemulakeran Data'Perweria TdcoPOosilos/Waning | | | TAPIN | Ant@ Data Penyerra Tokolltrosilids/Waning yang akurat | 1000 data | 40.000.000 | 0 | 0 | 1000 data | - |
| 3 | 6 | 21 | 25 Pernbershan Drainase Pasar | | | TAPIN | waktu ketersediaan Penbersihan drainase Daw | 12 bulan | 253.610.000 | 0 | 0 | 12 bulan | 225.000.000 |
| 3 | 6 | 21 | 26 newsmen Pasar Kuliner Ramathan | | | TAPIN | waktu ketersediaan Permian pasar kuliner ramadhan | 1 kegiatan | 48.250.600 | 0 | 0 | 1 keglatan | 2.400.000 |
| 6 | 21 | 27 | Pernbuatan rapen1a rebtusl pasar | | | TAPIN | waktu Pembuatan raperda retribusi pasar | 12 bulan | 1.000.000 | 0 | 0 | 12 bulan | 1.000.000 |
| 6 | 21 | 28 | reed:demo poser tradisienal | | | TAPIN | waktu revitallsag poser tradelonaj | 12 bulan | 500.000 | 0 | 0 | 12 bulan | 500.000 |
| 3 | 6 | 21 | 29 Pemembargan dan penbekatan pasar | | | TAPIN | wattl' Pennant/am@ dan peningkatan paSar | 12 bulan | 1.000.000 | 0 | 0 | 12 bulan | 1.000.000 |
| 3 | 6 | 22 | Progorn Pengembangan Usaha | Heningliatnya kualitas ASN | Henippkatnya PEWS Sekta Perdagangan | | PerSetese Rekomendag bin Usaha yang chterbtban | 100% | 311.103.000 | 0 | 0 | 100 | 23.350.000 |
| 3 | 6 | 22 | 1 Scold SRG | | | TAPIN | waktu Sogallsasi SRG | 2 b | 29.400.000 | 0 | 0 | 12 Wan | |
| 6 | 22 | 2 | Pennant@ informal | | | APIN | lurniall hawser:bail penyuluhart pedagang informal ked | 1 Ica | 8.000.000 | 0 | 0 | 1 kali | |
| 3 | 6 | 22 | 3 Rekomendan inn usaha perdagangan | | | TAPIN | jumlah rekomendasi inn usaha perdapangan | 400 suet | 35.000.000 | 0 | 0 | 400 wet | |
| 3 | 6 | 22 | 4 Pengawasan, motoring dan evakiag pentahaari | | | APIN | lumbah fbgawasan MOnntaing dan evaluag penisollann | 12 kali | 2.925.000 | | | 12 kali | |
| 6 | 22 | 5 | *mitering dan pengawasan SRG | | | TAPIN | Wake' Honitorkig dan pengawasan SRG | 12 bulan | 2.000.000 | 0 | 0 | 12 bubo | 2.010.003 |
| 6 | 22 | 6 | i3'Oaves ⁸ 8.9 ⁹ Pentiendallan mlnuman benalkohol | | | TAPIN | lumlah Pengawasan dan ngendaltan minuman betalkohol | 12 kali | 10.775.000 | 0 | 0 | 12 kW | 11.550.003 |
| 3 | 22 | | Pengdoban SRG | | | APIN | jumlah ketersediaan kegiatan apes pengdolaan SRG | 12 bulan | 223.003.000 | | | 12 bulan | 9.800.000 |

| No | Kategori | Judul Kegiatan | Meningkatkan Sektor | Meningkatkan Sektor | Meningkatkan Sektor | Meningkatkan Sektor | Meningkatkan Sektor | Meningkatkan Sektor | Meningkatkan Sektor |
|----|----------|---|---------------------|---------------------|---------------------|---------------------|---------------------|---------------------|---------------------|
| 1 | 19 | Penyusunan Perjanjian Bahr Koperasi | | | | | | | |
| 2 | 11 | Pendukung Usaha Bagi Doha Mikro (WI dan Meneigab) | | | | | | | |
| 3 | 11 | Penyediaan twang Cetakan dan Panyedban Komponen Instalasi Ustrn Peneranan n Pan unan Kantor | | | | | | | |
| 4 | 11 | Penyediaan twang Cetakan dan Panyedban Komponen Instalasi Ustrn Peneranan n Pan unan Kantor | | | | | | | |
| 5 | 11 | Penyediaan twang Cetakan dan Panyedban Komponen Instalasi Ustrn Peneranan n Pan unan Kantor | | | | | | | |
| 6 | 11 | Penyediaan twang Cetakan dan Panyedban Komponen Instalasi Ustrn Peneranan n Pan unan Kantor | | | | | | | |
| 7 | 11 | Penyediaan twang Cetakan dan Panyedban Komponen Instalasi Ustrn Peneranan n Pan unan Kantor | | | | | | | |
| 8 | 11 | Penyediaan twang Cetakan dan Panyedban Komponen Instalasi Ustrn Peneranan n Pan unan Kantor | | | | | | | |
| 9 | 11 | Penyediaan twang Cetakan dan Panyedban Komponen Instalasi Ustrn Peneranan n Pan unan Kantor | | | | | | | |
| 10 | 11 | Penyediaan twang Cetakan dan Panyedban Komponen Instalasi Ustrn Peneranan n Pan unan Kantor | | | | | | | |
| 11 | 11 | Penyediaan twang Cetakan dan Panyedban Komponen Instalasi Ustrn Peneranan n Pan unan Kantor | | | | | | | |
| 12 | 11 | Penyediaan twang Cetakan dan Panyedban Komponen Instalasi Ustrn Peneranan n Pan unan Kantor | | | | | | | |
| 13 | 11 | Penyediaan twang Cetakan dan Panyedban Komponen Instalasi Ustrn Peneranan n Pan unan Kantor | | | | | | | |
| 14 | 11 | Penyediaan twang Cetakan dan Panyedban Komponen Instalasi Ustrn Peneranan n Pan unan Kantor | | | | | | | |
| 15 | 11 | Penyediaan twang Cetakan dan Panyedban Komponen Instalasi Ustrn Peneranan n Pan unan Kantor | | | | | | | |
| 16 | 11 | Penyediaan twang Cetakan dan Panyedban Komponen Instalasi Ustrn Peneranan n Pan unan Kantor | | | | | | | |
| 17 | 11 | Penyediaan twang Cetakan dan Panyedban Komponen Instalasi Ustrn Peneranan n Pan unan Kantor | | | | | | | |
| 18 | 11 | Penyediaan twang Cetakan dan Panyedban Komponen Instalasi Ustrn Peneranan n Pan unan Kantor | | | | | | | |
| 19 | 11 | Penyediaan twang Cetakan dan Panyedban Komponen Instalasi Ustrn Peneranan n Pan unan Kantor | | | | | | | |
| 20 | 11 | Penyediaan twang Cetakan dan Panyedban Komponen Instalasi Ustrn Peneranan n Pan unan Kantor | | | | | | | |

| 3 | 7 | 20 | 3 | Soma mi Iotib Administrag dan Pekiman Bidang Perindustrian Bagi industri Kadl clan Menengab | | | | | | | | | |
|---|---|----|---|---|-----------------------------|--|------|--|----------|-------------|---|---|----------|
| 3 | 7 | 20 | 9 | Pembangunan Rumah dan Peralatan Pmduk Industri | | | TWIN | Rumah kemasan unuik poduk 1km | I Rake | 510.000 | | | |
| 3 | 7 | 20 | 6 | Pelatihan tentang Usaha dan iMdustrl Sang Imam dan aneka | | | TWIN | Jumlah pelatihan tentang Usaha dan Inclustri bidang kigam (UP, aneka | 1 leak | 15.100.000 | 0 | | 1 kali |
| 3 | 7 | 20 | 8 | FasilitaPHasaul Keragnan Ka" Sasrangan | | | TWIN | Fasilitasi Prams Haul Keragnan Kaln Sasrangan | 1 krill | 53.000.000 | 0 | | |
| 3 | 7 | 20 | 9 | Pplatban TeknIs Ponbuatan Bata Ringan | | | TWIN | Jumlah Pelahhan TeknIs Pembuatan tiata Ringan | 1 kaK | 15.7E0.000 | 0 | | |
| 3 | 7 | 21 | | Pmgram Pentinaark mbuhan dan Pmgembangan Indusal Beibasis Agro dan Ornla | Mmingkahya Sektor AgmbisnIs | Ingkatnya Perkembangan dan Dam Sang Industii | | Persentam Bertambahnya Usaha Industri Agro dan IOrno | 0,37% | 698.000.000 | 0 | 0 | 0,3 |
| 3 | 7 | 21 | 2 | ParliSlpasi Dekranasda Pada Parileral Ttyln EXPO | | | TWIN | Jumlah Paitsipag Oekranasda Pada Pameran lapin EXPO | 1 Kali | 130.000.000 | 0 | 0 | 1 |
| 3 | 7 | 21 | 3 | Partiggeg Dekranasda Pada Pameran Kalsel Expo | | | TWIN | JumLah Parthipasf Dekranapda Pada P3Terall Kalsel Expo | 1 Kali | 87.600.000 | 0 | 0 | 1 Kali |
| 3 | 7 | 21 | 7 | Partisipag Dekranasda Path Banjatmasin Fmliifal %Wanton | | | TWIN | Jumlah ParliSlpasiDekranasda Pada Oanlaimasin Festival Sasirangan | 1 Kari | 55.000.000 | 0 | 0 | 1 Ka! |
| 3 | 7 | 21 | 5 | PaMsiOasi Dekranasda Pada Parneran TMgkaeNaslual | | | TWIN | Jwdah ParthIpaslOekranasda Pada Tingkat Nasional | 2 Kali | 157.000.000 | 0 | 0 | 2 Kali |
| 3 | 7 | 21 | 6 | Pendukung OPerasionalisasi DEKRANASDA KAB.TAPIII | | | TWIN | Jumlah penyeeahan pendukung Operasimallsasl DEKRANASOA Kab.T n | 12 Bulan | 2.500.1100 | 0 | 0 | 11 &Ian |
| 3 | 7 | 21 | 7 | Ketlatan PengOlahan Kadin | | | TWIN | Waktu ketemedlaan operasional keglatan han kaolin | 12 &Ian | 105.000.000 | 0 | 0 | 12 Bulan |
| 3 | 7 | 21 | 8 | Kopatan Galen TAMASA | | | TWIN | Waktu ketersediaan operasional Galen TAMASA | 12 Bulan | 110.900.000 | 0 | 0 | 12 &Ian |

| | | | | | | | | | | | | | | |
|---|---|----|---|--|---------------------------|--|-------|---|-------------|-------------|---|---|---|-------------------------|
| 4 | 1 | | Penitentsban) | | | | | | | | | | | |
| 4 | 1 | | Admistrasi Peneunahan | | | | | | | | | | | |
| 4 | 1 | 15 | Pmgram Penegkatan Samna Aparatur Mares | | | | | semi ass evalumal tenses umo Kabupaten | 3.0 Poin | | | | | |
| 4 | 1 | is | 1 Penyusunan dOkumen LIKIN Tabunan | | | | TAPIN | krean Dokumen Yang Disusun Sesuai Metentuan Yana Berlaku (Ddiumen) | 1 Dolammen | 41000.000 | | 0 | 0 | 1 Dokunlen 43.800.000 |
| 4 | 1 | IS | 2 Penyusunan dearnen LE% | | | | TAPIN | himlab Dokumen Yang Disusun Swum Meehan Yang Belaku (Decurnen) | 2 Neuman | 48.400.000 | 0 | 0 | 0 | 2 Dokunsen 26800021.6 |
| 4 | 1 | IS | 8 Faelltag keeatan deem& dan leglslauf | | | | TAPIN | Waktu Penyeencigaraan Faelltasi (Bulan) | 12 bulan | 49030.000 | 0 | 0 | 0 | 12 tulen 49.600.000 |
| 4 | 1 | 16 | Pmgram fasitag dan Peneaan Bata Wilayah | log ar | a kualitas pelayanan pada | Meningkenya Peny ra | | Persestase batas wlayah yang teDh ditetapkan | 10096 | 37.800.000 | 0 | 0 | 0 | 100 39300.000 |
| 4 | 1 | 16 | 1 Penegasan batas kabupaten | | | | TAPIN | Jurriah Keel* Batas Yang DiSeleSalkan (Kabupaten) | 1 KaMIPaLLn | 30.900.000 | 0 | 0 | 0 | 1 ICabupaten 31.800.000 |
| 4 | 1 | 16 | 4 Pe lamean dan Pembakuan Name Ru | | | | WIN | Jumlah Median Penamaan Rupabumil | 1 Kegiatan | 6.900.000 | 0 | 0 | 0 | 1 Kegiabn 7.900.000 |
| 4 | 1 | 17 | Program Penongkatan Kesadaran Luhur Perjuansan Barnes | tnya kualitas keheupan scsial keaoa maan | | Meningkatkan pelayanan pada lentega keagansaan dan weal kemasyarakatan | | PerSentaSe hail best yang es:genet, tepat waktu | 10 | 250.587.000 | 0 | 0 | 0 | 100 301.200.000 |
| 4 | 1 | 1 | 1 Pelaksanaan Hari Besar Slash | | | | TAPIN | JurNah Pelaksanaan Peringatan 1011Besar Sejarah Das/anal Yang Dilaksanakan (Kali) | 12 Kali | 250.587.000 | | | | 121W1 301.200.000 |

| 4 | 1 | Adnamussi Pamednoman | | | | | | | | | | | |
|---|---|----------------------|---|---|--|---|--|---------------|-------------|---|-----|-------------|-------------|
| 4 | 1 | 26 | Pr gran Penataan Peraturan Perundang-undangan | Meningkatnya kuallias pelayanan pada masyarakat | 1910-6-nya hamronhasi dan smia-onisasi Rancangan Produk Hukum daa-ah yang selalu dengan Peraturan Perundantp undangan, kebutuhan masyamkat dan pennenggaraan pemerintah daerah sate tetlaksananya Pemberlan Bannon Hukum | personae Usutan Ragerda ¹¹⁷⁶⁰¹⁷⁶ (e1160P yang chharmonisasi1 | 100% | 1.009.940.000 | 0 | 0 | 100 | 982.546.043 | |
| 4 | 1 | 26 | 1 Dokumentas/ dan Informal Hukum | | | TWIN | waktu Dokumentasi dan Infomias Hukum | 12 bulan | 142.980.000 | 0 | 0 | 12 San | 99780043.1 |
| 4 | 1 | 26 | 2 Bantuan Hukum | | | TWIN | waktu Bantuan Hukum | 12 bulan | 940.060.000 | 0 | 0 | 12 bulan | 990.060.000 |
| 4 | 1 | 26 | 4 Legislasi Rancangan Peraturan Perundang-undangan | | | TWIN | wart LeglOan %wanton Peraturan Perundang-undangan | 12 bulan | 239.325.000 | 0 | 0 | 12 bulan | 235.725.000 |
| 4 | 1 | 26 | 5 Publikasi Peraturan Perundang-undangan | | | TWIN | wary Pubakasi Peraturan Peruidang-San | 12 bulan | 43.800.000 | 0 | 0 | 12 bulan | 52.800.000 |
| 4 | 1 | 26 | Penyuluban Hukum dan HAM | | | WIN | wan Penyuluban Hukum dan HAM | 12 San | 92.925.000 | 0 | 0 | 12 bulan | 95.925.000 |
| 4 | 1 | 26 | Monitoring dan Evaluasi Rel/Gana Aksi 9 Han diak Ansi Manusia | | | TWIN | waktu MaNtcring dan Evalun Penn nksi Passional Hak Arai Manuma | 12 twin | 50.850.000 | 0 | 0 | 12 bulan | 58.250.000 |

| | | | | | | | | | | | | | | |
|---|---|----|---|--|--|------|---|----------|-------------|---|---|----------|-------------|--|
| | | | | | | | | | | | | | | |
| • | 1 | | Administrant perneontahan | | | | | | | | | | | |
| 9 | 1 | 27 | Plograun penaspkatan Swan /asumanNaas (Onera Instals' Pemerintah | Mminpkabrya akuribpYlbs Wneya den | Tenvokanya Tata RWN remenmakän Yang terkuantas | | menyaas SAMP stags.. bans. f a"wane wami | | | | | | | |
| 9 | 1 | 27 | 1 Penyusunan laporan 'Mena PesnerIntah Daerah | | | TWIN | waktu Penyusunan ISpOrall lgnerm Pernedntah Daerah | 12 bulan | 8.855.000 | | | 12 buten | 0855.000 | |
| 9 | 1 | 27 | 3 Pembirsaaan pen Sistan Akuntabilitas Klinerja Instansi Penantahan (5XP) | | | TWIN | waktu Pembinaan Penerapan Sistem Akuntabilitas Maeda Instang Pememtahan (WSW) | 12 butan | 26.000.000 | 0 | 0 | 12 bulan | 27.000.000 | |
| 9 | | 28 | Program Penataan Drganlsasi Perangkat Daesah | Meningkatnya kualitas psayanan rnasyarakat | Tenvatnya Kdernbagaan Pemerinta Yang Efisien dal Efektff | | Persentase Perangkat Daeah yang tepat hingsl dan tepat ukuran | 100% | 209.)60.030 | 0 | 0 | 100 | 200760.000 | |
| 9 | | 28 | 1 Pembentukan dan Revisi Kelenbagaan Pasant(Sat Qaerah | | | TWIN | waktu Pembentukan dan Revoi Kelebagaan Perailgkat Daerah | 12 bulan | 67.000.000 | 0 | 0 | 12 bulan | 67000000 | |
| 9 | 1 | 28 | 3 Review dan Evaluasi Kelebagaan | | | TWIN | waktu Review dan Evatuan Kelebagaan | 12 bulan | 25390.000 | 0 | 0 | 12 bulan | 25.390.000 | |
| 9 | 1 | 28 | 9 Ptjaksanaan Maas Jabatan, Forman Jabatan, Evaluasi labatan dan Mans finnan Kala | | | TWIN | waktu Pelaksanaan Analis Jabatan, Farrar labatan, Evaluaso Jabatan dan Males Baba' Kena | 12 bulan | 117.920.000 | 0 | 0 | 12 bulan | 117.920.000 | |
| 9 | 1 | | Program Peningkatan Kuaktas Pelayanan Publik | Meningkatnya kualitas as pada masyarakat | Meningkatnya Penyetenggaraaan Pemerintah Daemh | | NMI Survey Keptiasan Masyarakat (5KM) Kabupaten Tapin | 100Nilai | 11250.000 | | 0 | 100 | 20.000.000 | |
| 9 | 1 | 30 | 1 Pembinaan Pelayanan Pak | | | TWIN | waktu Pemlanaan Pelayanan Publik | 12 bulan | 12.250.000 | 0 | 0 | 12 bulan | 20.000.000 | |
| 9 | | 99 | Program Peninglaten Ketatalasanaan Perangkat Daaah | | | | Persentase perangkat daerati yang menial Slandar Operasional Pelayanan | 100% | 23.866.100 | 0 | 0 | 100 | 33.866.100 | |
| 9 | 1 | 99 | 1 Asistensi dan Fanlitasi Aturan Ketatanksanaan | | | TWIN | waktu Asisteno dan Fasiktasi avian Ketatalaksanaan | 12 bulan | 23.866.103 | 0 | 0 | 12 bulan | 33.866.100 | |

| | | | | | | | | | | | | | |
|---|---|----|--|--|---|-------|---|----------|---------------|---|---|----------|---------------|
| 4 | 2 | 3 | ma* Dan Pfd Adm/nisei-an Pemerintahan | | | | | | | | | | |
| 4 | 1 | 20 | Picigrm athigesi Inf.:4"S | Meningkatnya kuallias keindupan social keagamaan | Meningkatkan Pelayanan Kehumasan dan Keprotokol | | penemase inromma pemeenorman (befall terharlap public mend media massa pan media nlekttrortik | 100% | 4.990.850.900 | 0 | 0 | 100 | 4.981.650. |
| 4 | 1 | 20 | 1 Penyebaduan Informan Pernbangan Dan | | | TAPIN | waktu Penyebaduan Informasi Pembangunan Daesah | 12 budo | 2.085.950.000 | 0 | 0 | 12 bulan | 2.085.950.000 |
| 4 | 1 | 20 | 3 Pengembangan Komungiasi, Pu Dan Mania Massa | | | TAM | veinal Pengeinbangan Komunikan, Publikad Dan Media Massa | 12 bulan | 2.909.900.000 | 0 | 0 | 12 bubn | 2.895.900.000 |
| 4 | 1 | 21 | 1 ProgramProtokder | Meningkatnya koala dupan social keagamaan | ing tkan Pelayanan Kehumasan dan Ireprotokol | | Pernantase keglatan Kendra Daerah flin WakilKe paLa Daerah yang cllayani | 100% | 371.500.030 | 0 | 0 | 100 | 211.500.000 |
| 4 | 1 | 21 | 1 Penunjang Kyrotokderan Kepala Daerah | | | TAPIN | wally Penunjang Ireprobakcieran Kends, Daerah | 12 bulan | 371.500.000 | 0 | 0 | 12 bulan | 211.500.000 |

| No | | Kategori | | Detail | | Mekanisme | | Indikator | | Target | | Realisasi | | | |
|----|---|----------|----|---|--|-----------|--|---|---------------|---------------|----------|-------------|-------------|---------------|------------|
| 1 | 1 | 1 | 1 | Program Pelayanan Administrasi Perkantoran | Martrobanya penyenaan sumo Pediantoran, Saran prasarana aparatur dan Lipman kinerja keuangan dokumen | | | persentase unit kerb Yang mandarobac pernyanan administrag perionturan | 100% | 100% | 12 bulan | 12 bulan | 94.800.000 | | |
| 4 | 1 | 1 | 1 | 1 Pen n Jasa Swat rat | | TWIN | wakpr Pan edlaan Jasa Surat urat | 12 bolas | 168.800.000 | 0 | 0 | 12 bulan | 12 bulan | 94.800.000 | |
| 4 | 1 | 1 | 2 | 2 Penyediaan Jana Kanunlkag, Surrder Days Mr dan Listrik | | WI | a n lassKemunlkag, Sumber Day! Mr clan LIstrlk | 12 bulan | 1596000.000 | 0 | 0 | 12 bulan | 12 bulan | 1.596.000.000 | |
| 4 | 1 | 1 | 7 | 7 Penyediaan Jana Adminlsbasi Keuangan | | TAPIN | waktu Penyedkkaan lass Admlragrag Kasen.. | 12 bulan | 238.200.000 | 0 | 0 | 12 hulas | 12 hulas | 219.600.000 | |
| 4 | 1 | 1 | 10 | 10 Pe yedlaan Alat lulls | | TWIN | waktu Pen allaan Mat Tulls Kantor | 12 Bolan | 367 690.200 | 0 | 0 | 12 bulan | 12 bulan | 367 5.977 | |
| 4 | 1 | 1 | 11 | 11 Penyediaan Barang Cetakn dan Paggeyiaan | | WIN | waktu Pewediaan Sarang Cetakn dan | 12 Oulan | 66.000.000 | 0 | 0 | 12 bulan | 12 bulan | 60.000.000 | |
| 4 | 1 | 1 | 17 | 17 PenYedan Makanan dan Minurman | | TMIN | waktu Peny001lan Makanan dan Shuman | 12 bulan | 2.126.100.000 | 0 | 0 | 12 bulan | 12 bulan | 2.126.100.000 | |
| 4 | 1 | 1 | 18 | 18 Rapat-rapat Koordinasl dan Konsullasi | | TAPIN | walla Rapat-spat Knordnasldan Kansukasal | 12 bulan | 4.351.450.112 | 0 | 0 | 12 bulan | 12 bulan | 4.225.409.868 | |
| 4 | 1 | 1 | 2 | 2 . | | TAPIN | urmtah | 1 loll | 53.000.000 | 0 | 0 | 1 Mali | 1 Mali | 53.000.000 | |
| 4 | 1 | 1 | 25 | 25 penyedeaan dings baerta kdenlmpanya | | WIN | laan pakaLan Slim besets kelengtopanwe | 12 bubo | 3.009.080.000 | 0 | 0 | 12 baton | 12 baton | 3.009.080.000 | |
| 4 | 1 | 1 | 26 | 26 Peningkatan kesegaran jasmani PNS | | TAPIN | wakt u Penlngkatan lieseparan gasman' MIS | 12 | 79.263.255 | 0 | 0 | 12 bulan | 12 bulan | 80.779.478 | |
| 4 | 1 | 1 | 49 | 49 Perweldaan Administrag KePetlawaian | | TAPIN | waktu Pengelaban Administrag KePegawalan | 12 bolas | 122.400.000 | 0 | 0 | 12 bulan | 12 bulan | 100.800.000 | |
| 4 | 1 | 6 | 6 | 6 Program Penlngkatan Pengembangan Sistem Pelaperan Caplan Inners dan Wومان | Merpngkabwa penyediaan atlmumtrag Periantoran, saran prasarana aparatur clan lapOran klnela/keuangan dokumen Were Canaan perangkat daerari | | | PergentaSoiaPorin kina dan keuangan swig Swam dan dilaporan tepat waktu | 100% | 35.23 000 | 0 | 0 | 100 | 100 | 37.364.923 |
| 4 | 1 | 6 | 5 | 5 Pangkapan terhadap peraturan perundang undangan terkait Nooks' star ahli | | WIN | Jumlah Pengkapan terhadap peraturan pemdang-undangan terkak tupoksi star ahli | 3 pew ha | 11.330.000 | | 0 | 3 pengkapan | 3 pengkapan | 9.510.000 | |
| 4 | 1 | 6 | 9 | 9 Penyusunan laporan keuangan semesteran darn Whir tahun 56PD | | TWIN | Jumlah laporan keuangan dan akhir tahun SPD yang wajib disown | 2 Speen | 23.500.000 | 0 | 0 | 2 laporan | 2 laporan | 27.824.923 | |
| 4 | 1 | 24 | 24 | 24 Program Penhgkatan Pelayanan Kednlasan Treacia Daerah / Waid lrapaid Damah | menmgkabwa kualiss pelayanan pada rnasyarakat | | Meningkatnya PerWelenggaraan Pemerintah Daerah | | 100% | 4.246.096.030 | | 100 | 100 | 4246.096000 | |
| 4 | 1 | 29 | 6 | 6 Penerimaan Kunjungan Karja Pejabat Negara/Departemen/Lembaga Non Pemerintah | | TAPIN | wakN Penerimaan Kunjungan lOgja Pejabat Negara/Departenen/Lembaga Nan Pemerintah | 12 bulan | 1.110.000.000 | 0 | 0 | 12 bulan | 12 bulan | 1.110.000000 | |
| 4 | 1 | 24 | 24 | 24 RaPat Koordinasi Pejabat Pemerintah Daerah | | TANN | waktu pelaksanaan Papal Koardnsl bat Perneriniah Daerah | 12 bulan | 510.000.000 | 0 | 0 | 12 bulan | 12 bulan | 510.000.000 | |
| 4 | 1 | 29 | 1 | 1 Penalanan dines Kdh dan Wakil Kdh | | TAPIN | waktu Perjalanan dins Kdh dan Wakil Kdh | 12 Whin | 1.513.596.000 | 0 | 0 | 12 hulas | 12 hulas | 513.596000 | |
| 4 | 1 | 24 | 9 | 9 Pengadaan Pakaian Dinar Kdh dan Wakil Kdh | | WIN | waki perwedlaan Pakaian Dins Kdh dan Saki Kdh | 12 bulan | 755.000.M | | | 12 hulas | 12 hulas | 755.000.000 | |
| 9 | 1 | 24 | 10 | 10 Dalog/augensi Deegan Tokoh-tokoh Masyarakat, Wmpinan/anggota Orgars Sogal dan Kemasyakatan | | TANN | human Pelaksanaan Dalog/audleng Deegan Toluah-takoh Masyarakal Pmpinan/anggota Onganlsig Soset dan makatan | 1 kale | 357.500.000 | | | Mali | Mali | 357.500.000 | |

| | | | | | | | | | | | | | | |
|---|---|----|---|--|--|-------|--|---|----------------|-------------|---|---|---------------|--------------|
| | | | | | | | | | | | | | | |
| 4 | | | Daerah Dan Iain) | | | | | | | | | | | |
| 4 | 1 | | Mmalstran Pemerintahan | | | | | | | | | | | |
| 4 | 1 | 25 | Prcgrn Peawletan Psayanan Pengadaan Barang den Jasa Penenntah | Meningkatka kualitas pelayanan pada masyarakat | meningkatkan pelaksanaan pengadaan barang dan jasa dengan perundang undangan | | | persentase paket pekerjaan yang nanat terselesaikan proses leangnya | gcm | ea6.499.700 | 0 | 0 | 90 | ess.tran.ago |
| 4 | | 25 | 1 Peningkatan Wala petayanan pengadaan | | | TAPIN | | Waktu rekapitulasi pelaksanaan lelang pengadaan barang dan jasa yang tersedia | 12 bulan bulan | 439.899.700 | 0 | 0 | 12 budo bulan | 450619.890 |
| 4 | 1 | 25 | 3 Pengentengan dan Pemekhataan SISibm Aplikad, Informsi dan Lapean Manajemen Pengadaan Barangaasa | | | TAPIN | | waktu Pengembangan dan Perneltharaan Wens APEDM, Infonmsi dan layman Manalenen Pengadzen Barangaasa | 1 tahun | 100.000 | 0 | 0 | 1 tahun | 200.000 |
| 4 | | 25 | 5 Penanganan Hukum dan sanggah Pengadaan Barang/ lass | | | TAPIN | | Waktu penanganan hukum dan sanggah barang dan jam | 12 Wan | 3.175.1100 | 0 | 0 | 12 bulan | 2.915.000 |
| 4 | 1 | 25 | 6 Penyediaan Jasa Kebersihan dan Keamanan Kantor | | | TWIN | | waktu Penyediaan Jasa Kebersihan dan Keamanan Kantor | 12 bulan | 1.600.000 | 0 | 0 | 12 bulan | 1.600.000 |
| 4 | 1 | 25 | 7 Peningkatan kapasitas aparatur pengadaan barang/ jasa | | | WIN | | Jurnal peserta kursus, delatkan, sosialisasi dan blimbingan teknis | 12 bulan | 38.175.000 | 0 | 0 | 12 bulan | 34.177.500 |
| 4 | 1 | 25 | 8 Pengebhan Layanan Pengadaan Secara Elektronik | | | TAPIN | | Waktu penyediaan lelang dan maintenance LPSE | 12 Milan | 200.900.000 | 0 | 0 | 12 bulan | 155.780.000 |
| 4 | 1 | 25 | 9 Evaluag dan pelaporan magguan, bukinan dan rekapitulasi personal intt sere laribran POKIA pegadaa | | | TAPIN | | waktu Evaluasi dan pelaporan mtngguan, bulanan dan rekapitulasi personal intl seta laporan POKIA pegadaan | 12 bulan | 2,650.000 | 0 | 0 | 12 bulan | 12.800.000 |

| seeress.* | | | | | | | | | | | | | |
|------------------------|----|----|--|---|--|-------|---|--------------|--------------|---|---|---------------|---------------|
| Admi oran Pemerintahan | | | | | | | | | | | | | |
| 4 | 38 | | Program Pembinaan Kthidupan Beragama unfair Meningkatkan Iman dan Tarthea | Meningkatnya kuallas kehidupan soma' keagamaan | Menamatkan pelayanan pada Ienibaga keagamaan dan social kemasyarakatan | | Persentase kethatan kermarnaan Kong dkaksanakan secara efekUF dan akuntabel | 71% | 2.673.56600D | 0 | 0 | 74 | 2.646.oso.a10 |
| 4 | 1 | 38 | Pernthriaan Kellerman Beagarna (Taugvah eulanan) | | | TAPIN | JunieII masTalerat yang mengnadin keglatirmpelayan keagamaan | 300 prang | 296.6613.300 | 0 | 0 | 300 orang | 31.500.000 |
| 4 | 1 | 38 | 2 Safari Ramadhan | | | TWIN | Juniah kunjurgan safari Ramadhan | 20 kali | 698.898.500 | 0 | 0 | 20 kali | 768.788350 |
| 4 | 1 | 38 | 3 Silaturrahmi Mama tknara dan Tokoh Masyarakat | | | TWIN | Jurriali masyarakat Yang Diem'W° kegiataniperaman k | 300 prang | 492.153.000 | 0 | 0 | 300 orang | 541.368.300 |
| 4 | 1 | 38 | 4 Samar* Idul Fel | | | TWIN | Jewell pelaksanaan Sergialc 'du' Flirt | 1 keglatan | 461.645.600 | 0 | 0 | 1 kethatan | 507.810.160 |
| 4 | 1 | 38 | 5 Semarak Idul Adha | | | TWIN | Jumlah pdaksanaan Semarak Idul Adha | 1 keglatan | 139.524.000 | 0 | 0 | 1 kegiatan | 153.476.400 |
| 4 | 1 | 38 | 6 Safari lum | | | TWIN | Jumeli kunjungan safari lomat | 20 kali | 259.632.800 | 0 | 0 | 2D Mall | 280.096.080 |
| 4 | 1 | 38 | 10 Peringatan Karl Bear Lslaa | | | TWIN | Juivlab pelakthmaan perIngatan hart bare them | 5 kaglatan | 330637.800 | f | 0 | 5 kegalan | 363.641.580 |
| 4 | 1 | 39 | Program Pembithan Kesejahteraan Pembangunan Masyarakat | Meningkatnya kualltas kehtdupan social keagarnaan | Meningletkan pelayanan pada lembaga keagamaan clan social kemasyarakatan | | Persentase kegiatan spinal kemasyarakatan yang dilaksanakan sethwa efek0g dan akuntatel | 88% | 949.503.900 | 0 | 0 | 93 | 974.246.470 |
| 4 | 1 | 39 | Penyelenggaraan Ibadah 114Daerah | | | TWIN | Jumlah Paggronaan PanYelenOgaraan ibadah haji daerah | 1 keglatan | 252.839.200 | 0 | 0 | 1 kethaen | 278.123.120 |
| 4 | 1 | 39 | 2 Pembinaan Penstunan Weblathma Veteran | | | TWIN | Junith pensiunan wredatama yang dlbantu untuk menIngletkan kesclahteraannya | 29 Gram/kali | 256.165.700 | 0 | 0 | 29 prang/kali | 211.575.000 |
| 4 | 1 | 39 | 3 Penunjang Organtsasi | | | TWIN | Jumlah orggsan scaial yang daaniang ggaksanaan keglatannya | 5 organisad | 148.320.600 | 0 | 0 | 5 crganisan | 163.152.660 |
| 4 | 39 | 4 | Skaturrahmi generintihCabupaten Tapin &Man Keluagla Peurmtut Kabupate, Mantan Bupal, Mantan Ithlua DPRD dan Tekohlakeh Ilama | | | TWIN | Jumlah rmekmnaan sleturrahmi | 30 kall | 239.071.900 | 0 | 0 | 30 kali | 262.978.590 |
| 4 | 39 | 5 | Sitaturratiml Panda dergan Keluarga Yang MenInggal | | | TWIN | Jumlab MKS-masearakat pernula agama dan akdas social yang mendapatien gaskets' masalah sosial | 5 gang | 53.106.500 | 0 | 0 | 5 Prang | 58.417.150 |

| No | Uraian Pekerjaan | Spesifikasi | Unit | Volume | Unit Harga | Subtotal | Estimasi Biaya | Estimasi Waktu | Estimasi Biaya | |
|----|------------------|---|-------|----------|--|---------------|----------------|----------------|----------------|---------------|
| 1 | Menem. Pemenuhan | | | | | | | | | |
| 1 | 1 | histogram Peayanan Adminbas Perkantoran | | | Persentase unit kegs yang mexplatkan pelayanan aeriesMe perkantoran | 100% | | | 100% | |
| 1 | 1 | 12 | TARN | 12 Bulan | | 90.003.030 | 0 | 0 | 12 Bulan | 95.000.000 |
| 1 | 1 | 011041TI Well | TWIN | 13 Kai | Jumbh acara dengkungan Penicab Tape | 855.910.000 | 0 | 0 | 13 Kai | 852.910.000 |
| 1 | 1 | 19 | TWIN | 12 Wan | keane nan kantordl Secretariat Daerah | 415.600.000 | 0 | 0 | 12 Bean | 915600.000 |
| 1 | 1 | 21 | TWIN | 12 Bulan | Waktu tersedla mmah Asrarna MahasimaTapin di Kota Malang | 161.885.000 | 0 | 0 | 12 Bulan | 322.865.000 |
| 1 | 1 | 2 | | 96% | Psypentase seam dan prasarana aparaWr dalam kande baik | 2.068.527.600 | 0 | 0 | 97 | 2.157.816000 |
| 1 | 1 | 3 | TWIN | 3 Paket | Mullah paket keglatan Pesnbangunan Gedung to. | 135.061.600 | 0 | 0 | 5 Paket | 1.000.000 |
| 1 | 1 | 5 | TWIN | 8 unit | Jumlah kendaraan deaSePerasional | 500.000 | 0 | 0 | 8 unit | 1.000.000 |
| 1 | 1 | 7 | TAPIN | 3 Paket | Mullah pace pedenglapan gedung kantor | 51103100 | 0 | 0 | 3 Paket | 2.000.000 |
| 1 | 1 | 7 | TWIN | 5 Pate | jumlah ambahan tanah daetah | 500.000 | 0 | 0 | 5 Pate | 1.000.000 |
| 1 | 1 | 7 | TWIN | 2 Paket | jumlah paket pedengkapan Amnia Ma | 500.000 | 0 | 0 | 2 Paket | 1.000.030 |
| 1 | 1 | 21 | TWIN | 12 bulan | Waktu terpelihara rurnah dins | 75.000.000 | 0 | 0 | 12 bulan | 23.300.000 |
| 1 | 1 | 22 | TWIN | 12 bubo | Waktu terpelhara gedung lantor Sekreeiat Daerah, Gedung Pell dan Gedung PIO(Ta vin | 60.500.000 | 0 | 0 | 12 bean | 60501.000 |
| 1 | 1 | 29 | TWIN | 12 Bulan | Waktu terpelhara fasilitas mobil dine dan sepeda nista dims dl Sekertariat Daerah | 806.170.000 | 0 | 0 | 12 Bubo | 1.130.120.000 |
| 1 | 1 | 25 | TWIN | 12 Bulan | Waktu terpelihara PerleangkaPan tumall abate deal | 70.000.030 | 0 | 0 | 12 Bulan | 70.000.000 |
| 1 | 1 | 26 | TWIN | 12 &Jan | ealej terpelihara perlengkapan gedung cantor Sekratriat Daerah, Gedung Pendo dan Ged EYCK T | 136.500.030 | 0 | 0 | 12 Bulan | 136.500.000 |
| 1 | 1 | 28 | TWIN | 12 Buhn | Waldo terpelihara peralatan gedung kantor Secretariat Daerah, Gedung dan Ged :10(Ta | 222.600000 | 0 | 0 | 12 Bulan | 202.200.000 |
| 1 | 1 | 30 | TWIN | 12 Bean | Waktu terpelihara Asrama Maltase/4i T. dn | 283.596.000 | 0 | 0 | 12 Bulan | 283.596.000 |
| 1 | 1 | 2 | TWIN | 12 Wan | | 71.000.030 | 0 | 0 | 12 Bulan | 71.000.000 |
| 1 | 1 | 45 | TWIN | 12 Bubo | Terpenuhnykemaman arpenbjuna alan umum a ma'am had | 250.000 | 0 | 0 | 12 Nolan | 1.000.003 |
| 1 | 1 | 46 | TWIN | 12 Bulan | rid aan yang n | 250.000 | 0 | 0 | 12 Bean | 1.000.030 |
| 1 | 1 | 61 | TWIN | 12 Bolin | Perrenfaatan tanah daerah seas deft(dan l!Been | 203.600.000 | 0 | 0 | 12 Bulan | 170.600.000 |
| 1 | 1 | 1 | TWIN | 1 Buah | Ba . . dan ' . , 4.6! Medial= | 2.000.00 | 0 | 0 | 1 Noah | 2.000.000 |
| 1 | 1 | 1 | | 100% | cakupan pemenuhan km:Inas:In Kepala Daerah/Wakil Kepala daerah yang dilayani boric dan waktu | 2.606.230.000 | 0 | 0 | 100 | 2.609.230.000 |
| 1 | 1 | 1 | TAPIN | 12 Bean | Waft Tersethanya Mime rumah argga Kdb dan wadi KM | 1.277.000.000 | 0 | 0 | 12 Bulan | 1.259.000.000 |
| 1 | 1 | 2 | TWIN | 5 bean | Jumlah pake'mantels Rurnah labatan KM dan Wald Kdh | 682.000.000 | 0 | 0 | 5 bul | 100.000.000 |
| 1 | 1 | 3 | TANN | 12 Bulan | Waktu Terpeliharanya rumah jabatan Kdh dan Waal Kdh | 304.730.000 | 0 | 0 | 12 Nolan | 304.730.000 |
| 1 | 1 | 4 | TWIN | 12 Bulan | WakW Temelearanya mobil enas mbatrn Kdh dan Wald Kdh | 342.500.000 | 0 | 0 | 12 Bean | 345 500.000 |

| | | | | | | | | | | | | | |
|---|---|----|--|--|--|---|---|--------------|-------------|---|-----------|--------------|--------------|
| 4 | 1 | | permtangu | | | | | | | | | | |
| 4 | 1 | | Adminlstrasi Panerintahan | | | | | | | | | | |
| 4 | 1 | 6 | Program Penlngkatan Pengembangan cistern Pebpgran Capalan lOnerja dan Keuangan | Meningkatnya mmyecaaan adasnistrasI Perkantoran, sarana prasarana aparatur dan NPOran kinerJaikuarigan Ockumen PelemarklarlPerarl kat daerah | | Persentase bagman idnega clan keuan0an yang disusun dan dlaperkan repot waktu | 100% | 35.300.000 | 0 | 0 | 100 | 17.050.000 | |
| 4 | 1 | 6 | Penyusunan lapOran capalan kinerla dan llditlSar realisasi lDneria STD | | TWIN | jumlah laporan kinela dan dokumen pmencanaan | 5 dokumen | 35.300.000 | 0 | 0 | 5 dokumen | 17.050.000 | |
| 4 | 1 | 22 | Program penlglAlan pengendalian bidang pernbangunan | Meningkatnya kualitas peLayanan pada masyarakat | Tensujudnya Tata Kelola Pemerintahan yang berkualkas | | Rrsentase perangkat daerah yang metapalan realisas as* dan keuangan repot waktu | 95% | 37.300.000 | 0 | 0 | 100 | 29.480.011 |
| 4 | 1 | 22 | 2 Pengendalian Pelaksanaan Pernbangan | | | TWIN | pesentase pengadaan balang dan jasa sePD Yang tepat waktu | 90 Persen | 12.000.000 | 0 | 0 | 95 Persen | 1650010.56 |
| 4 | 1 | 22 | 3 Pendarnplngan clan EvaluasiCSR | | | TWIN | Junlah Lacoran eyalua0 CSR | 5 dokumen | 25.300.000 | 0 | 0 | 5 dckumen | 27.830.000 |
| 4 | | 23 | Rogram pet:gluon kebrjakan cesekonnan | Meningkatnya kualitas pdayanan pada masyarakat | Menjaga stabditas barge bahan pokok | | Pese.tase BUMD yang what dan profitable | 95% | 301.420000 | 0 | 0 | 100 | 321.871.502 |
| 4 | 1 | 23 | 1 Pengeidallan Inflasi Damali | | | TWIN | jumlah laporan TPID | 2 dokumen | 61.500.000 | 0 | 0 | 2 dokumen | 641345001.98 |
| 4 | 1 | 23 | 4 Unclup PerlaMan, PeternNen, Kehutanan Peskebunan dan Perikanan | | | TWIN | Jurnlah dokumen kelkjakan yang direkomendasikan | 5 dckumen | 45.705.000 | 0 | 0 | 5 clakumen | 50.275.500 |
| 4 | 1 | 23 | 5 Perribnaan Kebgakan Pengembangan Ungkup Petantangan dan Energi | | | TWIN | Jun4ah rumusan kebsakan Mbriang petarnbangan yang diondak laniuti | 10 kebrjakan | 18.545.000 | 0 | 0 | 10 kebijakan | 19.124.000 |
| 4 | 1 | 23 | 6 Pernbinaan dan Fasllltasi Pelaksanaaan Kebijakan InvesiasiDaerah | | | TWIN | jumlah BUMD yang what | 6 BUMD | 175.670.000 | 0 | 0 | 6 BUMD | 187.627.000 |

| | | | | | | | | | | | | | | | | | | | | |
|---|---|---|---|--|---|------|--|---|-----------------|--|---|---|-----------------|----------------|--|--|--|--|--|--------------|
| 4 | 1 | 1 | Admhisran Perierintahan | | | | | | | | | | | | | | | | | |
| 4 | 1 | 1 | Program Pelayanar Administrasi Petantoran | | menhygyatnya penyedian administran Perkantoran' sarana Lrasson operate dan laporan kinerjaareuantjan datums, perencanaan perangkat daerah | | | | | Persentase unit keda yang mendapitdan pelayanan administrasi per | | | | | | | | | | 0.020.US.000 |
| 9 | 1 | 1 | 1 Penyediaan low Surat MenYurat | | | TWIN | | jumlah Dokumen Bennateral (Lernbad | 650 Buah | 25.000.000 | 0 | 0 | 650 Bush | 25.000.060 | | | | | | |
| 4 | 1 | 1 | 2 Penyediaan lasa Komunikaat, Sumber Days Air dan Ustrik | | | TWIN | | Waft penleidiaart lasa komunikasi,sumber days air & listrik Baiilin) | 12 Bulan | 175.003000 | 0 | 0 | 12 [Arlan | 175.000.000 | | | | | | |
| 4 | 1 | 1 | 10 Penyednan Nat Tulis Kanter | | | TWIN | | Jordan dan Janis Mat WIN kantix Yang disedlakan | 12 Bulan | 61.970.000 | 0 | 0 | 12 Bulan | 62.000.000 | | | | | | |
| 4 | 1 | 1 | 11 penyediaan Barang Cetakn dan Pengrandaan | | | TWIN | | Wakbi peurediaan barang olden dan Peiggandaan °Arlan) | 12 Bolan | 32.000.000 | 0 | 0 | 12 Bolan | 32.000.000 | | | | | | |
| 4 | 1 | 1 | 12 Perryediaan Komponen Instalasi Listrik/Penerangan Bangunan Kantor | | | TWIN | | Juniah dan jenis barang i(cmponen instaLon Istrik/penerangan bangunan kantor yang disedekan (Watt) | 99 &eh | 25.000.000 | 0 | 0 | 49 Bush | 17.000.000 | | | | | | |
| 4 | 1 | 1 | 15 Penyediaan Bohan Braman clan Peraturan Penindang-Undangan | | | TWIN | | Waktu bahan bacaan yang disedlakan koran/surat kabar | BONn | 108.000.000 | 0 | 0 | 12 Buten | 108.000.000 | | | | | | |
| 4 | 1 | 1 | 17 Penyediaan Makanan dan Neuman | | | TWIN | | Waldo penyediaan makanan dan miner an | 12 Bulan | 245.100.000 | 0 | 0 | 12 Bolan | 247.500.000 | | | | | | |
| 4 | 1 | 1 | 18 Rapat-rapat Kcordinesi dan Kaisullasi | | | TWIN | | Waktu pelalsanaan rapatrapat koordinasi dan konsultasi (Bolan) | 12 Bolan | 500.000.000 | 0 | 0 | 12 Bolan | 500.000.000 | | | | | | |
| 4 | 1 | 1 | 19 Kejjalan PeiySlaan lass Keliersilan dan Keamanan Kantor | | | TWIN | | lundah petugas jasa kebesihan dan keamanan kantor (Org/Thn) | 156 Orang/Tahun | 221.600.000 | 0 | 0 | 156 Orang/fahun | 203.600.000 | | | | | | |
| 4 | 1 | 1 | 22 Tapin EXPO | | | TWIN | | Jumlah Pelaksanaan Tapin EXPO (Kai) | 1 Fab | 25.000.000 | 0 | 0 | 1 kah | 20.000.000 | | | | | | |
| 4 | 1 | 1 | 27 Penyediaan Paltaian Dines Anggo(DPRD Pesaro Atibutnya | | | TWIN | | Uasata Paktian dinas Magda DPRD pedengkapannya yang diadakan (Steil) | 175 Stall | 284.645.000 | 0 | 0 | 175 Steil | 247.285.000 | | | | | | |
| 4 | 1 | 1 | 47 Penyediaan lase Jaime& pernelharaan keseliatan Pynpinan dan Angola besets Medical Check Up | | | TWIN | | Jurdah Phiptren dan angdda DPRD yang memperoleil jasa jaminan primelevraan keahatan (Org) | 25 Orang | 75.000.000 | 0 | 0 | 25 Chang | 150.000.000 | | | | | | |
| 4 | 1 | 1 | 48 Penyediaan Jasa Non PBS | | | TWIN | | Waktu Tensile Pengdah data umum dan Kepegawalan yang tersedia (Bulan) | 12 Bulan | 244.800.600 | 0 | 0 | 12 Bulan | 104.900.000 | | | | | | |
| 4 | 1 | 2 | Program Peningkatan Samna clan Frasarany Aparatur | | Meningliatnya peiyedraan admoustram perkantaan, sarana prasarana aparaw dan laporan kinerja/keuangan dokumen perencanaan perangkat daerah | | | Persentase sarana clan praorrana aparatur dalam kondisi bait | 90% | 2.571. th.1.560 | 0 | 0 | 90 | 5.989.383.630 | | | | | | |
| 4 | 1 | 2 | 7 Pengadaan Perleigkapan Galung Kanto | | | TWIN | | Jumlah PelengicaPan gedung tenter Yang diadakan (Boob) | 50 Buah | 25.000.000 | 0 | 0 | 50 Buah | 25.000.000 | | | | | | |
| 4 | 1 | 2 | 9 Pengadaan PeralatMn Gedung Kanter | | | TWIN | | Jumbh dan }erns Peralatan gedung kantor Yang diadakan (OnIdBuah) | 25 UnilUBuah | 100.000.000 | 0 | 0 | 25 Unit/Buah | 3.500.983.630 | | | | | | |
| 4 | 1 | 2 | 22 Penellharaan Rutin/Berkala Gedung Kanter | | | TWIN | | waft: Perneilharaan Rutin/Berkala Gedung Kantor | 12 Ivan | 70.000.000 | 0 | 0 | 12 bulan | 70.000.000 | | | | | | |
| 9 | 1 | 2 | 23 Per tilharaan Rutinflaestala Mobil labatan | | | TWIN | | Waktu pernellhataan rutin/berkala mobil tabatan (Bulan) | 12 Bolan | 065.000.000 | 0 | 0 | 12 Buten | 165.000.000 | | | | | | |
| 4 | 1 | 2 | 24 Pemellhataan Rutingerkala Kendaaan DinadOperesional | | | TWIN | | Wakbr pernellhaman nrtin/benoy mobil Kendaran dinadopecasbrial (Bulan) | 12 Bolan | 158.761.500 | 0 | 0 | 12 Bulan | 174600.600 | | | | | | |
| 4 | 1 | 2 | 63 Pemeliharaan Rutin/Berkala Cease | | | TWIN | | Waktu penellharaan rutin/berkala mesh) ginset (Bulan) | 12 Sulari | 54.900.000 | 0 | 0 | 12 Bolan | 59.400.000 | | | | | | |
| 9 | 1 | 2 | 69 Rehab Gedung Kanter | | | TWIN | | Wakbt pelalesonaan Nil* gedung/kantor | 12 Bohan | 2.000.000.000 | 0 | 0 | 12 Bolan | 2.000.000.600 | | | | | | |
| 4 | 1 | 5 | Program Peningcitan Kapasilas Sumba Day! Aparatur | | | | | Persentase aparatur sesuai k ompetensinya | 90% | 3.400.800.000 | 0 | 0 | 90 | 4.222.1200.000 | | | | | | |
| 4 | 1 | 5 | 5 Peningkatan kapashas SON *Prater SOF Napes | | | TWIN | | Waktu yang dbediakan untuk Aparatur menglkuti wrckshophirritek diktat seminar, sosialisaaq, pendampingan kunkedstudi banding anggota DPRD | 12 Bubo | 3.900.000.000 | 0 | 0 | 12 Bolan | 9.222.000.000 | | | | | | |
| 4 | 1 | 6 | 6 Pmgram Peningkatan Pengembangan Skeen Pelaparan Canaan I: Maria dan Keuangan | | Meningkatnya penyediaan administrasr Perkantoran, sarana prasarana aparatur dan laporan lonenakeuangan dolman) perencanaan perangkat daerah | | | Pesentase laporan kinerja dan keuangan yang disusun dan dityperkan tepat wane | 100% | 1.775.000 | 0 | 0 | 100 | 900.000 | | | | | | |
| 9 | 1 | 6 | 8 Penyusrtan PelaPeaen Kinerja/Administrasi Keuangan Sekretariat DPRD Kabupaten Tapin | | | TWIN | | Jurrelah Lapctan Administrao Keuangan sermasteran dan akur tahun (laporan) | 15 Laporan | 1.775.000 | 0 | 0 | 15 laporan | 900.000 | | | | | | |

| | Kategori | Sub-kategori | 1 | Tipe Kegiatan | Materi | Waktu | Lokasi | Jumlah Peserta | |
|---|----------|--------------|---|---------------|--------|-------|--------|----------------|--|
| | X | 1 | | | | | | 0 | |
| r | m | v | | | | | | 0 | |
| | p | | | | | | | 0 | |
| w | | | | TWIN | | | | 0 | |
| | | | | | | | | 0 | |
| | | | | | | | | 0 | |
| | | | | | | | | 0 | |
| | | | | MDM | | | | 0 | |
| | | | | | | | | 0 | |
| | | | | | | | | 0 | |
| | | | | | | | | 0 | |
| | | | | | | | | 0 | |
| | | | | | | | | 0 | |
| | | | | | | | | 0 | |
| | | | | | | | | 0 | |
| | | | | | | | | 0 | |
| | | | | | | | | 0 | |
| 1 | 00 | | | | | | | 0 | |

| No | Uraian | Indikator | Target | Unit | Volume | Anggaran | Realisasi | Realisasi | Realisasi | Realisasi |
|----|---|---|--|-------|--|---------------|-------------|-----------|-----------|--------------|
| 1 | Program Pelayan Administrasi | | | | | | | | | |
| 9 | Penyediaan Jasa Komunikasi, Sumter Da a Air dan Ustrik | | | TAPIN | Waktu Pe Slain Jasa Surat Mai urat | 12 Erlan | 27.003.000 | 0 | 0 | 12 Bulan |
| 8 | Penyediaan Ina Kebersihan Kantor | | | WIN | Waktu Penyethaan Jasa Kebersihan Kantor | 12 &lan | 18.600.000 | 0 | 0 | 12 Wan |
| 10 | Pen laan Alat Tulis Kantor | | | TAPIN | Waktu Pen Wan Alai Tule Kantor | 12 Bolan | 13.957.700 | 0 | 0 | 12 Bolan |
| 4 | Penyediaan Barang (Mikan dan ndaan | | | TAPIN | | 12 Bolan | 11.100.000 | 0 | 0 | 12 Bolan |
| 14 | Pavediaa Kanponen Instalasi Lista •/ ..n : • unan Kantor | | | TAPIN | | 12 &lan | 5.000.000 | 0 | 0 | 12 Man |
| | Penyediaan Makanan dan Minuman | | | TANN | | 12 Bolan | | 0 | 0 | 12 Bolan |
| 18 | Ptapar-rapat Koordinasi dan Konsultan | | | TAINN | | 12 Bolan | 127.015.787 | 0 | 0 | i2 Bolan |
| 30 | Penyeeaan _Lisa Keamanan Kantor | | | TWIN | | 12 Bolan | 8.900.000 | 0 | 0 | 12 Bolan |
| 50 | Peringatan Hartharl Besar Nasional | | | APIN | Jumlah Pelaksanaan Hari hari Besar | 1 Kali | 12.200.000 | 0 | 0 | 1 Kali |
| | Fitgram Peningkatan Sarana dan Prawrana Aparatur | Meningkatnya penyedian admInstrasi perkantoran, sarana prasarana aparatur dan laporan kinerja/keuangan cbkurnen canaan • - • kat daerah | | | | 1013% | 79.500.000 | 0 | 0 | 100 |
| 2 | Piamdharaan Rubn/Berkala Rumah Min | | | APIN | | 12 Bulan | 5.000.1300 | 0 | 0 | 12 Bulan |
| 22 | Pernellgraan Rutb/Berkala 601 Ung Kantor | | | TAPIN | Waktu Pernehharaan Rubn/Berkala Ged Kantor | 12 Bolan | 22.000.000 | 0 | 0 | 12 Bolan |
| 29 | Pernellgraan Rutin/Berkala Kendaraan Dna a. ashnal | | | TAPIN | | 12 Bolan | 23.000.000 | 0 | 0 | 12 Bulan |
| 55 | Penyediaan neminn gen neriengkagan | | | TWIN | | 11 Paket/untt | 19.000.000 | 0 | 0 | 11 Paket/unr |
| 66 | Perbaikan RutIn/Berkala Peralatan dan Penenriepan Gedung Kan& | | | TAPIN | | 12 Bolan | 5.500.000 | 0 | 0 | 12 Bolan |
| | Program Peningkatan Pengembangan Sistem Palawan Capalanberjadan Keuangan | Meningkatnya penyediaan administrasi perkantoran, sarana prasarana aparatur dan kaporan kinerja/keuangan dokumen • • kat daerah | | | Persentase la pora n kinerja dan keoanga n yang disusun dan dilapdcan tepat wa | 100% | 4357300 | 0 | 0 | 100 |
| 6 | Penyusunan taporan capagn Koala dan khtisar reahsasi Kinerja SKPD | | | TAPIN | | 13 Laporan | 3.093.900 | 0 | 0 | 13 Laporan |
| 9 | Penyusunan laporan keuangan sermestesan dan SOF tahun SKPD | | | TAPIN | | 2 Laporan | 1.313.400 | 0 | 0 | 2 lapaan |
| 35 | Program Perencanaan Pembangunan Kecamatan | Meningkatnya kuaaltas pelayanan pads masyarakat | Meningkatnya Kualitas Pelayanan Publik | | | 100% | 18.100.000 | 0 | 0 | 100 |
| | Muuenbang Iteamatan | | | TAPIN | | 1 Kali | 18.100.000 | 0 | 0 | 1 Kali |
| 91 | Program Pembinaan Rdaksanaan Pemenntahan Umum, Kamitmas dan nisan Keramalan | Menewkatnya kualitas pelayanan pads masyarakat | Meningkanya Kua/kas Pelayanan Publik | | | 100% | 90.000.1100 | 0 | 0 | 100 |
| 1 | 1 | 1 | 1 | 1 | 1 | 1 | 1 | 1 | 1 | 1 |
| 1 | 1 | 1 | 1 | 1 | 1 | 1 | 1 | 1 | 1 | 1 |
| 4 | 1 | 91 | 2 | 1 | 1 | 9 | 1 | 1 | 1 | 1 |
| 9 | 1 | 91 | 3 | 1 | 1 | 12 | 1 | 1 | 1 | 1 |
| 4 | 1 | 91 | 9 | 1 | 1 | 12 | 1 | 1 | 1 | 1 |

| | | | | | | | | | |
|---|----|---|--|--|-------|--|--------|---|-----|
| | | | | | | | | | |
| | | | | | | | | | |
| | | | | | | | | | |
| 1 | | 3 | Koordinasi penguatan ekonomi masarakat Desa | | TAPIN | Arran netaksartaan iamsb desa nookar keCaniatan | i Kali | | |
| 4 | 97 | 4 | Coorchnag Keqlatan Keagamaan | | TWIN | Kcionlitiiasi penguatan ekonon71 masarakat Desa | 1 Kali | 0 | 0 |
| | | | | | | | | | EIW |

| | | | | | | | | | | | | | |
|---|----|-----|--|--|--|-------|---|--------------|---------------|---|---|---|--------------|
| 4 | 1 | 9 | Keimpmatan • Admirer/an Pemeretahan | | | | | | | | | | |
| 4 | 1 | 1 | Program Pelayanan Ackenisbasi Perkantrcan | | menleakarnya penyedgan adman perkantoran, sarana prasarana aparatur dan laponan kinerlekeuangan dokumei perencanaan perangkat daerah | | 'reeks Kepuaron Maserakat rellarlap pelayanan Kowloon toltparkat | 86,6point | 468.89eroo | 0 | 0 | 0 | 0 |
| 4 | | 1 | Penyedlaan lam Surat Menyurat | | | TWIN | aktu Penyedlaan Me Surat Menaura | 12 Bulan | 2.700.000 | 0 | 0 | 0 | 12 Bunn |
| 4 | | 2 | Perwedlaan gaga Kornunlkag, Sumber Daya Alt dan Ugh* | | | TWIN | Wags' Penyediaan Jam Kan Sumber Days Mr dan LWOW unikasi, | 12 &Ran | 28.800.000 | 0 | 0 | 0 | 12 Bulan |
| 4 | 1 | 1 | 8 Penyedhaan Asa Kebersihan Kantor | | | TWIN | WakePenyedlaan Jam Kelteshen Kantor | 12 Org/Bulan | 12.000.000 | 0 | 0 | 0 | 12 Crg/Bulan |
| 4 | 1 | 1 | 10 Penyedlaan Mat Tulls Kanter | | | TWIN | Wake Penyedgan Mat Tua Kama | 12 Bulan | 18.260700 | 0 | 0 | 0 | 12 Bulan |
| 4 | I | 11 | Penyedlaan Parana Cetakan dan pengtoegan | | | TWIN | Warr Perlyedlaan Barang Cetakan dan Pammandaan | 12 Bean | 5.600.000 | 0 | 0 | 0 | 12 Bulan |
| 4 | 1 | 12 | Penyedlaan Kanponen Instalag Ustrikienarangan Bavarian Kantor | | | TWIN | WakeRenyedgan JamKomunikasi Sumber baya Air dan Ustrg | 12 Bulan | 7.000.030 | 0 | 0 | 0 | 12 Bulan |
| 4 | 1 | I | 17 Penyedgan taakanan dan Newman | | | TWIN | Walt Penyedlaan Makanan dan Minuman | 12 Bulan | 54.6130.000 | 0 | 0 | 0 | 12 Bean |
| 4 | 1 | 113 | Rapat-rapat KcortlInasi dan Kgroutlisi | | | TWIN | Wa Perlyed -rapat den Katwbsl | 12 Golan | 102.800.000 | 0 | 0 | 0 | 12 Bulan |
| 4 | 1 | 1 | 30 Penyedgan lam Keamanan Kantor | | | TWIN | Wake Panyedlaan lJam n Kantor | 12 Org/Bulan | 12.000000 | 0 | 0 | 0 | 12 Org/Bulan |
| 4 | 1 | 32 | Pentnaan Administrasi Kegmha ⁿ | | | TWIN | Waktu Penyedlaan Pemanaan Arkgstrasl Kelurahan | 12 Bulan | 142.13813.000 | 0 | 0 | 0 | 12 Oven |
| 4 | 1 | 1 | 33 Paryedlaan Jem Pelayanan E-KTP | | | TWIN | Weil Penyediaan lass Pelayanan E P | 24 Grp/Bean | 24.030.000 | 0 | 0 | 0 | 24 org/Bulan |
| 4 | 1 | 37 | n Lingkungan | | | | WacW Penyedgan Pemelibaraan Kebersthan Lingkungan | 12 Bulan | 36.000.000 | 0 | 0 | 0 | 12 Golan |
| 4 | | 50 | %ringatan Hari-han Beer | | | TWIN | luniali Pelakstnaan liarl-harl Bear B ask:nal | 1 Kal | 22.170.000 | 0 | 0 | 0 | 1 Kali |
| 4 | 2 | | Program Peringlotan Sarana dan Prasarana Aparaler | | Meningkatnya penyediaan admInIstrasi petkantoran, mrana praavaana apatur dan laporan kinerja/keuangan dckumen perernanaan perangkat daerah | | Pasentase sarana dan pasarana aparatur loam konthe bails | 80% | 83.539.750 | 0 | 0 | 0 | 80 |
| 4 | 2 | 21 | Pernellharaan rutin/belcala nanah dines | | | TWI | waktu Pemellharaan rute/berkala nanah dims | 12 bean | 12.000.000 | 0 | 0 | 0 | 12 bulan |
| 4 | 1 | 2 | 22 Pemelharaan kW/Barka)) Gedung Kanter | | | TWIN | WakePenyedgan Perrellharaan RuneEerIcala Gedung Kantor | 12 Bulan | 47000.0130 | 0 | 0 | 0 | 12 Bean |
| 4 | | 24 | Pemellharaan Mitin/Berkala Kerearaan | | | TWIN | akW Penyedgan PeTerharaan itutinteperkala Kendaraan Dinas/Operasimal | 12 Bunn | 21.500.000 | 0 | 0 | 0 | 12 Bulan |
| 4 | | 28 | Pernagraan Piltleferkala Peralatan Gedung Kantor | | | TWIN | Waktu Penyedgan Pernellharaan Rubn/Berkala Peralatan Gedung Kantor | 12 Ewen | 6.039.750 | 0 | 0 | 0 | 12 Golan |
| 4 | 1 | 55 | P dan Perlengkapan Kantor | | | TAPIN | Amiali Pen g adah Perakstan dan Perlengkapan Kanter | 7 Buah | 2. D00.000 | 0 | 0 | 0 | 7 Buah |
| 4 | 1 | 65 | Pembangunan Target Parer Kanto' Km. Legal* | | | TWIN | lerigh Pembangunan TeapotPander Ka Kec Lokpaikat | 1 P | 0 | 0 | 0 | 0 | 1 Paket |
| 4 | 1 | 6 | Myren PalIngliatan Pergembangan sistem Reggae' Capem Keep dan Keuangan | | Meningkatnya penyediaan admIn perkantoran, sarana prasarana aparatur dan 'amen kinerla/keranga ^o daunt" ncaanaan perangkat daerah | | Persentase laporan gnerja dan keuangan yang diwwn dan dilaPorkan meat waktu | 100% | 7.723.000 | 0 | 0 | 0 | 100 |
| 4 | 6 | 1 | PerlyuSurian Opole' capaian kinaa dan gleses realign' gimes SWD | | | TWIN | loofah Penyusunan kiparan Caparan keep dan Ikhtlsar Realism' lOwila SKID | 13 Laporan | 4036000 | 0 | 0 | 0 | 13 Laporan |
| 4 | 6 | 9 | geiyugunart laporan ketiallgan semesteran dan akhir tahun SKPCI | | | TWIN | gurnlah Penyusunan laporan keuangan semesteran dan aktit Won SKPO | 2 Laporan | 3.185.000 | 0 | 0 | 0 | 2 Laporan |
| 4 | 35 | | engrain Perencanaan Pembangunan Kecanotan | | Meningkame kuaillas Ifila7fRan pada masyarakat | | PerSerease usubn masyarakat (11100es) yang diakomodir dalam musrenbang kecarnatan | 100% | 161350000 | 0 | 0 | 0 | 100 |
| 4 | 1 | 35 | 2 Musrenbang Keomatan | | | TWIN | gurrilah Pelaksanaan Musrenbang tecamatan | I I | 16.850000 | 0 | 0 | 0 | 1 Kali |
| 4 | 41 | | Program Penblnaan Pelaksanagn Penerintahan ginum, Kambenas dan Organeasl Keornatan | | MeningliaMya kualiras GegY80an panda masyarakat | | Perselitase desa dengan adminitras yang balk | 100% | 67200.000 | 0 | 0 | 0 | 100 |
| 4 | 4 | 1 | Kordinasi ketentraman dan ketertban masyarakat | | | TWIN | 3 Kocr do ntraman dan ketertiban masyarakat | 1 Kali | 4.150.000 | 0 | 0 | 0 | 1 Kali |

| 4 | 1 | 41 | 2 | lipprdinasi Mart Pennant: an Dean | | | | | | | | | | |
|---|---|----|---|---|--|--|-------|---|----------|-------------|---|---|------------|---|
| 4 | 1 | 91 | 3 | 100nina5I Pengawasan Dana Deka | | | WIN | Waktu kordinasi Verpawesan Dana Dew | 13 Bulan | | | | | |
| 9 | 1 | 91 | 4 | Peningkatan Pemberdayaan Peempuan | | | TAPIN | Waktu Penyediaan Penlogkatan PemberdayaanPeroration | 12 Organ | 30.860.000 | 0 | 0 | 12 Bulan | - |
| 4 | 1 | 92 | | Program Pernbertayaan Masyarakat di Kelurahan | Meningkatnya kualitas pelayanan pada | Meningkatnya Kualitas Pelayanan Publik | | Persentase penduduk di kekaahan Yang mendapatkan pernbadaYaan | 100% | 0 | 0 | 0 | 100 | |
| 4 | 1 | 92 | 5 | Pemberdayaan dan Kesebliteraan Keluarga Kelurahan lataban | | | TAPIN | waktu Pemberdayaan dan Kesealteraan *Swim Kelurahan Mahan | 12 bulan | 0 | 0 | 0 | 12 bulan | |
| 4 | 1 | 97 | | Program Peningkabin Pad:area Masyarakat Dalam Kegiatan Keagamaan dan EkoncmI Masyarakat Pea | Meningbanya kualllas pelayanan pada masyarakat | MenInglatnya Partisipaa Masyarakat Milian Kegiatan Keagamaan dan Pelaku Usaha di Kecamatan | | Tingkat partisipasi pelaku usaha kecamatan | 100% | 25.375.000 | 0 | 0 | 100 | |
| 9 | 1 | 47 | 1 | Pelaksanaan lomba desa tingkat keaiinetin | | | TAPIN | Iurnlah Pelaksanaan baba desa tingkat kecanatan | 11Kali | 8.300.000 | 0 | 0 | 1 Kali | |
| 4 | 1 | 47 | 3 | Koortlinaa Perignatan etkonom masyarakat DeSa | | | TAPIN | Juniah Kocranal penguatan etz0anil maffirarakat Dire | 1 Kai | 2.875.000 | 0 | 0 | I Kali | |
| 4 | 1 | 97 | 4 | 1(cordinag Keglitan Keaganaan | | | TAPIN | Jusnrah Koaranasi Keglitan keaganaan | 1 Kai | 14.200.000 | 0 | 0 | I Kali | - |
| 4 | 1 | 98 | | Program Pembangunan Samna dan Praorana Kelurahan | | Meningkatnya Kualitas Pelayanan Publik | | Pakentase Gana dan prabeana kelurahan dalam kondisi balk | 100% | 500.600.030 | 0 | 0 | 100 | |
| 4 | 1 | 98 | 2 | Pengadaan Samna dan Praseana Kelwatan NIM | | | WIN | iumlah Pengadaan Samna dan Prasarana Kelurahan Kahan | 1 palat | 500.000.000 | 0 | 0 | 1 'aka | |
| 4 | 1 | 48 | 3 | Pereiharaan Samna dan Prasarana Kelurahan IMahan | | | TARIM | waktu Penelivraan Sarah dan Pragrana Kelurahan Mahan | 12 bulan | 0 | 0 | 0 | 12 litulan | |
| 4 | 1 | 98 | 4 | Panbanganun Sarana dan Prasarana Kelurahan Elltahan | | | TAPIN | waktu Pen ngunan Sere ^{wa} dan Prasarana Kelurahan Bitahan | 12 Wan | 0 | 0 | 0 | 12 bubn | |

| 4 | 1 | aman Tapm | | | | | | | | | | | | | |
|---|---|--|---|--|------------|--|---------------|-------------|---|---|--------------|-------------|--|--|--|
| | 1 | Administrasi Pemerintahan | | | | | | | | | | | | | |
| 4 | I | Program Pdayanan AdmInIstrasi Pertantoran | | meninglaowa penyediaan sministat perkantoran, saran pasarana aparatur dan Lateran kinerja/keuangan acumen penencanaan parangkat daerah | | wren Kepuasan rasywakat reffladao Pelayanan Kaman Tan utara | | | | | | | | | |
| 4 | 1 | 2 Penyedlaan Jasa Komunlasi, Sumba Daya Kr dan Usbik | | | TWIN | Waktu Penyethaan Jasa Kcmunikasi Sumber Daya Air dan Usbik | 12 Bulan | 32.280.000 | 0 | 0 | 12 Bulan | 20.400.000 | | | |
| 4 | 1 | 8 Penyedaan Jrasa Kebersahan Kantor | | | TAPIN | Walthr Penyedlaan lasa Kebenthan Kantor | 12 Bulan | 15.000.000 | 0 | 0 | 12 Bulan | 18.000.000 | | | |
| 4 | 1 | 10 Penyedan Nat Tolls Kantor | | | from | Waktu Penyediaan Jasa AIM culls Kantor | 12 Bulan | 15.825.600 | 0 | 0 | 12 Bulan | 22.1043.000 | | | |
| 4 | I | 11 Penyedan Barang Cetakan dan Penggandaan | | | TAPP' | Waktv Penyediaan arang Cetakan dan Pewandaan | 12 Bulan | 10.000.000 | 0 | 0 | 12 Bulan | 19.000.000 | | | |
| 4 | 1 | 12 Penyedan Komponen Instalasi UstaPenerangan Bangunan Kantor | | | TWIN | Waktu Penyedlaan Madan Laknk dan 'condemn Peneangan Eangunan Kantor | 12 Bulan | 5.000.000 | 0 | 0 | 12 Bulan | 6.000.000 | | | |
| 4 | 1 | 17 Penyedlaan Makanan dan Minuman | | | TAPIN | Waktu Penyedlaan Makan dan Minum Kariba | 12 Bulan | 21.480.000 | 0 | 0 | 12 Bulan | 20.000.000 | | | |
| 4 | 1 | 18 Rapatrapat KoordInasi dan Konsultasi | | | TWIN | Waktu Penyedidan Rapat-rapat KoordInag dan Konsultag | 12 Bulan | 125.300.000 | 0 | 0 | 12 Bulan | 17.500.000 | | | |
| 4 | 1 | 22 Tan Expo | | | TWIN | Iumbh Tapia Expo yang TervIenaara | I Kegiatan | 1.000.000 | 0 | 0 | 1 Kepatan | 1.000.000 | | | |
| 4 | 1 | 30 Penyeyaan Jasa Keamanan Kantor | | | TAP1N | WaledPenyedgan JrasaKeamanan Kantor | 12 Bulan | 15.000.000 | 0 | 0 | 12 Bulan | 18.000.000 | | | |
| 4 | 1 | 32 Pemblnaan Adralstrasi Kelurahan | | | TAPIN | Penyedgan Pembinaan Administrasi Kelurahan | 12 Bunn | 581.915.000 | 0 | 0 | 12 Evian | 1.500.000 | | | |
| 4 | 1 | 33 Penyediaan law Pelayanan E-KTP | | | TWIN | Waktu Penyeliaan Jasa Perearnan dan Pelayanan E-KTP | 12 Bunn | 30.000.000 | 0 | 0 | 12 Ban | 36.000.000 | | | |
| 4 | 1 | I 37 Perneggraan Kebergan Lingkungan | | | TAP1N MARA | Laktu Penyethaan lasa Pernebbaraan Ungkungan | 1 Tahun | 34.0 00.000 | 0 | 0 | 1 Tabun | 102.000.000 | | | |
| 4 | 1 | 2 Program Peningkatan Sarana dan Prawana Aparatur | | Meningkatnya penyediaan admastrag perkantoran, saranprasarana aparatur dan nasal Idnerja/keuangan rkkumen rencanaan ceranglat daerah | | Pesentase saran dan wasarana aparatur dam kondisi baik | 80% | 159.823.000 | 0 | 0 | 80 | 186.950.000 | | | |
| 4 | I | 22 Pemellharaan Rutin/Berkala Gedung Kantor | | | TAP1N | Waktu Penyediaan Penellharaan RutIn/Perkala GedUand Kantor | 12 Bulan | 30.013.030 | 0 | 0 | 12 Bunn | 35.000.000 | | | |
| 4 | 1 | 29 Pemellharaan Rutin/Berkala Kendaraan Dblas/Operasknal | | | TWIN | Waled Pwyeadan Pernellharaan Rubn/Berkala Kendaraan Dinas/Operasknal | 12 Bunn | 24.560.000 | 0 | 0 | 12 Milan | 27.590.000 | | | |
| 4 | 1 | 28 Pemellharaan Rutkt/Berkala Peralatan Gedung Kantor | | | TWIN | Waktu Penyediaan Pemdiaraan RutIn/Berkala Peralatan Gedung Kantor | 12 Ban | 69.350.000 | 0 | 0 | 12 Bunn | 68.360.000 | | | |
| 4 | 2 | 55 Pengadaan Pealatan dan PerlengkanIn Kantor | | | SAP1N | Waled Penyedban Pengadaan Peralatan dan PerleNkapan Kantor | 11 paket/Unit | 35.900.000 | 0 | 0 | 11 Paket/UNt | 56.0.030 | | | |
| 4 | t | 6 Program Peningkatan Pengembangan Sistem Pdaporan Capaian Kinerja dan Keuangan | | MenInglobra penyediaan admnisbas1 perkantaan, saranprasarana aparatur dan lanoran Onerja/keuangan &amen perencanaan perangkat daerah | | laporan Omega dan keuangan yang disusun dan alapkan [spat waktu | 100% | 7.045.000 | 0 | 0 | 100 | 8.150.000 | | | |
| 4 | 1 | 6 Perryusunan laporan capaian kinerja dan Uthisar retIsag kinerja 51(PD) | | | TWIN | Jumlah Laporan Capalan laneda dan IkhUor Realists' Kinella SON | 13 Lapctan | 5,845.000 | 0 | 0 | 13 Laporan | 6.500.000 | | | |
| 4 | 1 | 9 Penyusunan laPORan keuantlan semesteran dan akhir taboo 51(PD) | | | TAPIN | Jumlah Lacoran Keuandan Senesteran dan pork Tabun | 2 Laporan | 1.200.000 | 0 | 0 | 2 Lipman | 1.650.000 | | | |
| 4 | 1 | 35 Program Perencanaan Pernbanguan Keca.matan | Meningkatnya kualitas pelayanan pada masyarakat | Meningkatnya Kualtas Pelayanan PubliK | | Persentase usual masyarakat (R1(PDes) yang Blase dalam ragennang kearnalan | 100% | 10.1300.000 | 0 | 0 | 100 | 12.000.000 | | | |
| 4 | 1 | 35 Mustenbang Kecamatan | | | TWIN | loath Pelalcsanaan Musembang Kecenatan | 1 a8 | 1G000.000 | 0 | 0 | I Kali | 12.000.000 | | | |
| 4 | 1 | 41 Program Pembinaan eaks:tan PernerIntahan Umum,Karntibmas dan Organisasi Kecamatan | Meningkatnya kualrtas pelayanan pada masyarakat | Meningkatnya Koalas Pelayanan Publik | | PerSentase desa dengan admintrasi yang bak | 100% | 90.100.000 | 0 | 0 | 100 | 37.250.000 | | | |
| 4 | 1 | 41 Koadnas ketentrman dan keterthhan masyarakat | | | TWIN | Wash Walton Kertentrman dan K Masyarakat | 1 Kali | 3.100.000 | 0 | 0 | 1 Kali | 4.003.000 | | | |
| 4 | 1 | 41 2 KoordInasi Aparat Pemenntalsan Dena | | | TWIN | Jumlah Koordinasi Aparat Pemeintahan Desa | 1 orb | 5.000.000 | 0 | 0 | 1 Kali | 6.000.000 | | | |
| 4 | 1 | 41 3 KoadInas Pengawasan Dana Dena | | | TAPIN | Waktu Knee:Una:4 Pengawasan Dana Dew | 12 Pan | 12.000.000 | 0 | 0 | 12 Bulan | 5.250.000 | | | |
| 4 | 1 | 91 4 PenIngkatan Pemberdayaan PereMPuan | | | TWIN | Waled Penyedwan Peningkatan Peinbereayaan PeremPUan | 12 Bunn | 20.000.000 | 0 | 0 | 12 Bulan | 22.000.000 | | | |

| No | Urut | Uraian | Indikator | Target | Realisasi | Anggaran | Realisasi | Realisasi | Realisasi | Realisasi | Realisasi | | |
|----|------|--------|--|---|--|----------|--|-----------|---------------|-----------|-----------|------------|------------|
| 9 | 1 | 91 | Nearam Pemberdayaan magyar-aka di Kehianan | reemahnya imalitm calamine. Pea magyarairm | WCMiroaaVrve | | | | | | | | |
| 9 | 1 | 42 | 6 Pemberdayaan dan Kesejahteraan Keiumga Kelurahan Kupang | | | TWIN | waktu Pembereayaan ain resesantemem Keluauiga lalu Kupang | 12 bulan | | | | | |
| 4 | 1 | 42 | 7 Pemberdayaan dan Kesejahteraan Kellam Kelurahan Rantau Kiwa | | | TAPIN | waktu Pemberdayaan dan Kesdabtereraan Keluarga Kidurahan Rantau Knva | 12 bulan | 50.000.000 | 0 | 0 | 12 began | |
| 9 | 1 | 42 | 8 Pentadayaan dan KeSejahteraan Kduarga Kelurahan Rangda Malingkeng | | | TWIN | waktu Pemberdayaan dan Kidiejahteraan Keluarga Kidurahan R800da Malingku | 12 bulan | 50.000.000 | 0 | 0 | 12 bulan | |
| 4 | 1 | 42 | 9 Pedbadayaan dan Kedejahteraan Kehrarqa Kelurahan Rantau Kann | | | TWIN | waktu Peulcoanyaan dan KeSejahteraan Keluarga lailurahan Rantau Kanan | 12 bulan | 50000.000 | 0 | 0 | 12 bulan | |
| 4 | 1 | 47 | Program Peningkatan Partkipaa Masrarakat Dolan Kegiatan Keagamaan dan Hamma M Desa | Meningkatnya kualitas pelayanan pada masyarakat | Meningkatnya Partisipasi Masyarakat Dalam Keglitan Keagamaan dan Pelaku Usaba di Keramatan | | lingkat parttapani pelaku usaha keramatan | 100% | 21600.000 | 0 | 0 | 100 | 26.500.000 |
| 9 | 1 | 97 | 1 Pelaksanaan baba diaa 8119 kecamlan | | | TWIN | Juniata Lembo De Tingkat Kecanalan | 1 kali | 7.000.000 | 0 | 0 | 1 kah | 7.500.000 |
| 4 | 1 | 47 | 2 pernanaan Ke.giaban Keapamaan | | | TWIN | Jumlah Pelaksanaan Koadinasi Keglitan Keagamaan | 1 leak | 12.500.000 | 0 | 0 | 1 Kal | 15.000000 |
| 9 | 1 | 47 | 3 Malan' penguatan elmnomi mmyaakeDera | | | TWIN | Jumlah Kcordhasi Pengualan Ekcnormi masyarakat Dead | 1 Kan | 3.100.000 | 0 | 0 | 1 Kali | 4.000.000 |
| 4 | 1 | 98 | 4 Pmgram Peragangunan Samna dan Prasa Kelurahan | | Meningkatnya Kualitas Pelayanan Publik | | Persentase wand dan prasarana kelurahart dalam kondisi Oak | 100% | 1.850.000.000 | 0 | 0 | 100 | |
| 4 | 1 | 98 | 5 Mega:Nan Samna dan leasarana Kelurahan Rangda Halkokung | | | TWIN | Turnah Pengaddan Samna dan Prasarana Kelurahan Rangda Malingkung | I paket | 50.030.000 | 0 | 0 | I paket | |
| 9 | 1 | 98 | 6 Pemediaraan Sauna dan Prasarana Kalurahan Rangda Malingkung | | | TAPIN | iyakia Pemetharaan Samna can Prasarana Kelurahan Ranada Malingkung | 12 bulan | 200.000.000 | 0 | 0 | 12 Pam | |
| 4 | 1 | 48 | 7 Pembangunan Samna dan Prasarana Kelurahan Rangda Malingkung | | | TWIN | waktu Pernbanguan Samna dan Prasarana Kelurahan Rangda Mang/zing | 12 bulan | 200000.000 | 0 | 0 | 12 bulan | |
| 4 | 1 | 48 | 8 Pengadaan Saran dan Prasarana Kidurahan Rantau Mora | | | TWIN | wakb• Pengadaem Samna dan Prasarana | 12 buan | 50.000.000 | 0 | 0 | 12 bulan | |
| 4 | 1 | 48 | 9 Panegharaan Saran dan Prasarana Kelurahan Rantau Kiwa | | | TWIN | walcb• Pemellharaan Scan dan Prasarana Kturattan Rantau land | 12 bulan | 200.000.000 | 0 | 0 | 12 bulan | |
| 9 | 1 | 48 | 10 Pembangunan Samna dan Prasarana Kelunhan Rantau Kiwa | | | TWIN | waktu Panbanguan Samna dan Prasara Kelurahan RantauOwa | 12 bulan | 200.000.0013 | 0 | 0 | 12 bulan | |
| 9 | 1 | 48 | 11 Pengadaan Samna dan Prasarana Kelurahan Kupang | | | TWIN | *Mau Pengadaan Samna dan Prasarana Kolurahan Kupan | 12 bulan | 500.000.000 | 0 | 0 | 12 bulan | |
| 4 | 1 | 48 | 12 Pemegaraan Sarana dan Prasarana Kelurahan Kupang | | | TWIN | woad' Pemellharaan Sauna dan Prasarana Kelurahan Kupang | 12 bulan | 0 | 0 | 0 | 12 billion | |
| 4 | 1 | 98 | 13 Pembarounan Sean dan Prasarana Kelurahan Kupang | | | TApIN | waktu Pembangunan Samna dan Prasarana Kelurahan Kupang | 12 bulan | 0 | 0 | 0 | 12 bulan | |
| 4 | 1 | 98 | 14 Pengadaan Sarana dan Nasarana Kelurahan Rantau Kam | | | TWIN | walit• Pengadaan Sarana dan Prasarana Kelurahan Rantau Karon | 12 bulan | 50.000.000 | 0 | 0 | 12 baba | |
| 4 | 1 | 48 | 15 pemelearaan samna dan Prasarana Rantau Kanan | | | TWIN | waktu Pemelliaran Samna dan Prasaana Kelurahan Rantau Kann | 12 bulan | 200.003.000 | 0 | 0 | 12 bulan | |
| 4 | 1 | 98 | 27 Pembangunan Serena dan Prasarana Kelurahan Rantau Kanan | | | TWIN | wales Pembangunan Samna dan Pratarana Kdurahan Rantau Kam | 12 bulan | 200.000.000 | 0 | 0 | 12 Dolan | |

| 4 | 1 | 11 | Kecamatan Bakarangan | | | | | | | | | | | |
|---|----|----|--|--|-------|--|---------------|-------------|---|---|---------------|--|--|--|
| 4 | 1 | | Administrasi Pemerintahan | | | | | | | | | | | |
| 4 | 1 | 1 | Program Pdayanan Administasi Perkantoran | Meningkatnya Penyelesaian Administrasi perantoran, sarana prasarana aparatur dan beban keuangan dokumennya | | Indeks Kepuasan Masyarakat terhadap Pdayanan Kecamatan Bakarangan | 85 poin | 341.613.700 | 0 | 0 | 85 | | | |
| 1 | 1 | 1 | Penyediaan Jasa Surat Menyurat | | TWIN | waktu penyediaan jasa surat menyurat | 12 bulan | 1.800.000 | 0 | 0 | 12 bulan | | | |
| 1 | 1 | 2 | Penyediaan law Komunikad, Sumber Daya W dan Listrik | | TWIN | waktu penyediaan laser kenung sumber daya Er dan Listrik | 12 bulan | 29.102.220 | 0 | 0 | 12 bulan | | | |
| 1 | 1 | 8 | Penyediaan Jasa Kebersihan Kantor | | TWIN | waktu penyediaan jasa kebersihan kantor | 12 org/ bulan | 15.362.000 | 0 | 0 | 12 bulan | | | |
| 1 | 1 | 10 | Penyediaan Alat Tulis Kantor | | TWIN | waktu penyediaan alat tulis kantor | 12 bulan | 15.726.600 | 0 | 0 | 12 bulan | | | |
| 1 | 1 | 11 | Penyediaan Baran Galen dan Peralatan | | TAPIN | waktu penyediaan pengadaan dan percetakan | 12 bulan | 5.000.000 | 0 | 0 | 12 bulan | | | |
| 1 | 1 | 12 | Penyediaan Makanan dan Minuman | | TWIN | waktu penyediaan makan dan minuman | 12 bulan | 3.000.000 | 0 | 0 | 12 bulan | | | |
| 4 | 1 | 17 | Penyediaan Neuman dan Minuman | | TWIN | waktu penyediaan makan dan minuman | 12 bulan | 68.680.000 | 0 | 0 | 12 bulan | | | |
| 1 | 1 | 18 | Rapat-rapat Koordinasi dan Konsultasi | | | waktu penyediaan rapat koordinasi | 12 bulan | 158.292.880 | 0 | 0 | 12 bulan | | | |
| 1 | 1 | 30 | Penyediaan Jasa Keamanan Kantor | | TWIN | waktu penyediaan jasa keamanan kantor | 12 org/ bulan | 12.030.000 | 0 | 0 | 12 org/ bulan | | | |
| 1 | 1 | 35 | Penyediaan Jasa Petugas E-KTP | | TWIN | waktu penyediaan jasa Petugas E-KTP | 12 bulan | 30.000.000 | 0 | 0 | 12 bulan | | | |
| 1 | 1 | 50 | Peringatan Hari-hari Besar Nasional | | TWIN | waktu penyediaan Peringatan Hari-hari Besar Nasional | 1 kali | 7.650.000 | 0 | 0 | 1 kali | | | |
| 1 | 2 | | Program Peningkatan Saran dan Prasarana Aparatur | Meningkatnya penyelesaian administrasi perkantoran, sarana prasarana aparatur dan laporan kinerja/keuangan dokumen | | Persentase saran dan prasarana aparatur dalam kondisi baik | 100% | 88.600.000 | 0 | 0 | 100% | | | |
| 1 | 2 | 22 | Perneliharaan Rutin/Bekas Gedung Kantor | | TWIN | waktu penyediaan Peralatan dan perlengkapan Kantor | 1 tahun | 7.000.000 | 0 | 0 | 1 tahun | | | |
| 1 | 2 | 29 | Pemeliharaan Rutin/Berkala Kendaraan Dinas/Operasional | | TWIN | waktu penyediaan Peralatan dan perlengkapan Kantor | 1 tahun | 31.000.000 | 0 | 0 | 1 tahun | | | |
| 1 | 2 | 55 | Pengadaan Peralatan dan Perlengkapan Kantor | | TWIN | waktu penyediaan Peralatan dan perlengkapan Kantor | 7 buah/set | 46600.000 | 0 | 0 | 7 buah/set | | | |
| 1 | 2 | 56 | Pemeliharaan Rutin/Berkala Peralatan dan Perlengkapan Gedung Kantor | | TWIN | waktu penyediaan Peralatan dan perlengkapan Kantor | 12 bulan | 4.000.000 | 0 | 0 | 12 bulan | | | |
| 1 | 6 | | Program Peningkatan Pengembangan Sistem Pelaporan Capaian Kinerja dan Keuangan | Meningkatnya penyelesaian administrasi perkantoran, sarana prasarana aparatur dan laporan kinerja/keuangan dokumen | | Persentase laporan kinerja dan keuangan yang disosun dan dilaporkan tepat waktu | 100% | 22.455.000 | 0 | 0 | 100% | | | |
| 1 | 6 | 1 | Penyusunan Laporan Keuangan Tahunan dan Realisasi Anggaran SKPD | | TWIN | jumlah penyusunan laporan keuangan tahunan dan realisasi anggaran SKPD | 13 bulan | 21.575.000 | 0 | 0 | 13 bulan | | | |
| 1 | 6 | 9 | Penyusunan Laporan Keuangan Semesteran dan Akhir Tahun SKPD | | TAPIN | jumlah penyusunan laporan keuangan semesteran dan akhir tahun SKPD | 2 bulan | 880.003 | 0 | 0 | 2 bulan | | | |
| | | 35 | Program Peningkatan Pelayanan Publik | meningkatkan kualitas pelayanan kepada masyarakat | | Persentase usulan masyarakat (Rencana Desa) yang diakomodir dalam musrenbang kecamatan | 100% | 6.079.500 | 0 | 0 | 100% | | | |
| 1 | 35 | 2 | Musrenbang Kecamatan | | TWIN | jumlah penyediaan musrenbang kecamatan | 1 kegiatan | 6.079.500 | 0 | 0 | 1 kegiatan | | | |
| 1 | 01 | | Penerintahan Umum, Kambmas dan Masyarakat | Meningkatnya kualitas pelayanan kepada masyarakat | | Persentase pelayanan publik yang baik | 100% | 23.980.000 | 0 | 0 | 100% | | | |
| 1 | 41 | 1 | Koordinasi dan Keterlibatan Masyarakat | | TWIN | waktu penyediaan pertemuan dan keterlibatan masyarakat | 1 kali | 5.760.000 | 0 | 0 | 1 kali | | | |
| 1 | 41 | 2 | Koordinasi Aparat Pemerintahan Desa | | TWIN | waktu penyediaan koordinasi aparat desa | 12 bulan | 2.500.300 | 0 | 0 | 12 bulan | | | |
| 1 | 91 | 3 | Koordinasi Pengawasan Dana Desa | | TWIN | waktu penyediaan pengawasan dana desa | 12 bulan | 1.920.000 | 0 | 0 | 12 bulan | | | |
| 1 | 91 | 4 | Peningkatan Pembedayaan Perempuan | | TWIN | waktu penyediaan peningkatan pemberdayaan perempuan | 1 tahun | 13.800.000 | 0 | 0 | 1 tahun | | | |
| 1 | 47 | | Masekat Dalam Kegiatan Keagamaan | Meningkatnya kualitas pelayanan kepada masyarakat | | Tingkat partisipasi masyarakat dalam kegiatan keagamaan | 75% | 2.070.500 | 0 | 0 | 80% | | | |
| 1 | 91 | 1 | Peningkatan Kualitas Pelayanan Masyarakat | | TWIN | jumlah pelaksanaan kegiatan keagamaan | 1 kali | 6006000 | 0 | 0 | 1 kali | | | |
| 1 | 91 | 2 | Koordinasi Penguatan Masyarakat Desa | | TWIN | waktu penyediaan koordinasi penguatan masyarakat desa | 1 kali | 6.760.000 | 0 | 0 | 1 kali | | | |
| 1 | 47 | 4 | Koordinasi Kegiatan Keagamaan | | TWIN | waktu penyediaan kegiatan keagamaan | 1 kali | 8.945.000 | 0 | 0 | 1 kali | | | |

| | | | | | | | | | | | | | | | | | | |
|---|---|----|--|--|--|------|--|--|------------|--------------|---|---|-------------|------------|--|--|--|--|
| 4 | 1 | 17 | Keosettaran cane taros sebum | | | | | | | | | | | | | | | |
| 4 | 1 | | Adnelstrasi Penerintahan | | | | | | | | | | | | | | | |
| 4 | 1 | | Program Pdayanan Adminabasi Petkankran | | Meningkatnya penyedaan administrasi pedentoran, sarana prasarana aparatur dan laporan kineda/keuangap sa ner perencanaan paangkat daerah | | | indeks Kepuasan Masyarakat tetanal Pdayanan Kecamatan Candi Laces Selatan | 87point | 943.130.100 | 0 | 0 | 88 | 43.800.000 | | | | |
| 4 | 1 | 1 | 1 Penyediaan Asa Surat Menytnat | | | TWIN | | Wad)) penyedlaarTiaw gnat mag | 12 Brien | 5.250.000 | 0 | 0 | 12 Bulan | | | | | |
| 9 | 1 | 2 | 2 Penyakaan Asa Komundasi, Sumba Daya Mr dan Llabik | | | TWIN | | Walcht Paryediaan laza KanunIkast, Sumba Daya Nr dan Lisbik | 12 Bulan | 21.600.000 | 0 | 0 | 12 Bulan | | | | | |
| 9 | 1 | 1 | 8 Penyediaan Jafa Kebesilen Kantor | | | TWIN | | Waktu Penyediaan law KebeNhan Kanto(| 12 Bulan | 17.404.000 | 0 | 0 | 12 Brien | | | | | |
| 4 | 1 | 1 | 10 Penyediaan Ma Tolls Knot | | | TWIN | | WakW Penyediaan Alat Tufts Kantor | 12 Bulan | 36.929.600 | 0 | 0 | 12 Bulan | | | | | |
| 4 | 1 | 1 | 11 Penyedgan Barang Cerakan dan Peabandaan | | | TWIN | | Waktu Penyediaan Bating Cetakan dan Penggandaan | 12 Bulan | 15.250.000 | 0 | 0 | 12 Bulan | | | | | |
| 4 | 1 | 1 | 12 Penyedban Komponen Instalasi Usbik/Penerangan Bangunan Kantor | | | TWIN | | Waldo Penyediaan Kornponen Instead Ustrik/Penesangan Bangunan Kantor | 12 Bulan | 5.000.000 | 0 | 0 | 12 Bubo | | | | | |
| 9 | 1 | 1 | 17 Penyediaan Makanan dan Minuman | | | TWIN | | gibers Nnyedgan Makanan dan MInuman | 12 Bubo | 43.380.000 | 0 | 0 | 12 eugn | | | | | |
| 4 | 1 | 1 | 18 Raga-moat Koordinasi dan Kossultasi | | | TWIN | | Konstusapat-rapat Koordlnag dan | 12 &ten | 235.041.500 | 0 | 0 | 12 Bulan | - | | | | |
| 4 | 1 | 1 | 30 Penyediaan Jaw Kearnanan Kantor | | | TWIN | | WakW Penyediaan Jaw Keamanan Kantor | 12 Bulan | 12.000.000 | 0 | 0 | 12 Bubr | 15.000.000 | | | | |
| 4 | 1 | 1 | 35 Penyediaan Jaw Patinas F-KTP | | | TWIN | | waktu Penyedlaan Jasa Pdugas (-KIP | 12 bulan | 28100.0E0 | 0 | 0 | 12 bulan | 28.800.000 | | | | |
| 9 | 1 | 1 | 50 Peringatan HarFhari Besar Nascnal | | | TWIN | | lumbh palakwean Peringatan Harihran Bear Nagonal | 11(egiatan | 22.975.000 | 0 | 0 | 1 Kegiatan | | | | | |
| 9 | 1 | 2 | Pmgram Pentnaktakan Sarana dan Prabarana AgaMtur | | Meangkatnya penyediaan administrasi pedentaran, Gana prasarana aparatur dan laporan kInedakeuangan dakumen perencanaan perangkat daerah | | | Persestase saran dan orasarana aparatur dawn konolar bark | 80% | 293.7139.900 | 0 | 0 | 80 | 30.000.000 | | | | |
| 4 | 1 | 2 | 11 Pengadaan Tanah | | | TWIN | | Jungah pargadaan tanah | 1 Paket | 0 | 0 | 0 | 1 Paket | | | | | |
| 4 | 1 | 2 | 22 Pernekharaan Rutin/Berkab Gedung Kanta | | | WIN | | Waft Pernekharaan Rutin/Berkata Gedung Kantor | 12 Golan | 169.289.980 | 0 | 0 | 12 Bubr | | | | | |
| 4 | 1 | 2 | 24 Pemelikaraan Rutinarkala Kendaraan Diri&S/Q3eraganal | | | TWIN | | Waktu Pemellharaan Rutin/Berkala Kendaraan Dlnas/4erasicnal | 12 Bulan | 21.500.000 | 0 | 0 | 12 Bulan | | | | | |
| 4 | 1 | 2 | 22 Pemekbaraan RutsgBerkala peralatan Gedung Kalb | | | WIN | | Waktu Pemellhaman Rubn/Berkala Peralatan Gedung Kantor | 12 [Wan | 25.500.000 | 0 | 0 | 12 Bulan | 30.000.000 | | | | |
| 4 | 1 | 2 | 55 Pengadaan Peralatan dan PerlengkaPan Kantor | | | WIN | | Jumlah Pengadaan Peralatan dan pedengkawan Kantor | 19 Buah | 27.500.000 | 0 | 0 | 14 Buak | | | | | |
| 4 | 1 | 2 | 70 Pembangunan / Pembuatan Bangunan Serbaguna dan Pengadaan Sarana Olabraga | | | TWIN | | watts Pembangunan / Pembualan Bangunan Seteguna dan Pengadaan Sarana Olahraga | 12 bulan | 0 | 0 | 0 | 12 bulan | | | | | |
| 9 | 1 | 6 | pogrom Penlingkatan Pengembangan Sister Pelaporan Capaian Koala dan Keuangan | | Meningkatnya PetWeilkan adrnaiglasi Pertrantoran, scanpagan aerator dan laporan kinerjajakeuangan downier perencanaan perangkat daerah | | | Persentase laporan kineja dan keuangan yang disusun dan dilaporkan repot waktu | 100% | 7.050.000 | 0 | 0 | 100 | 2.750.000 | | | | |
| 4 | 1 | 6 | 1 Perlyustman laporan capalan kinerja dan ikhtgar realisasi Idnerja SKPD | | | TWIN | | Jumlah Laporan Capalan kineda dan Ikhtlsar Reallsag Kineja SKPD | 13 Laporan | 5.020.000 | 0 | 0 | 13 Laporan | 600.000 | | | | |
| 4 | 1 | 6 | 9 Penyusunan Laboran keuangan sernestaan dan akhir tahun SKPD | | | TWIN | | Jumlah laporan keuangan semeteran dan Whir tahun SKPD | 2 Laporan | 2030,000 | 0 | 0 | 2 tapaan | 2.150.000 | | | | |
| 9 | 1 | 35 | Program Nrencanaan Pembangunan KeCamabn | Meningkatnya kualitas pelayanan pada MaSyarakat | Merogkatnya Kualitas Pelayanan Publik | | | Pesentase usulan masyarakat (121(PD5) yang Makanodir dawn musnatbang keramatan | 100% | 19.750.000 | 0 | 0 | 100 | 19.500.000 | | | | |
| 4 | 1 | 35 | 2 Musrenbang Kap:rm./can | | | TWIN | | Jumlah Pelaksanaan Musrenbang kaman | 1 Kebatan | 14.750100 | 0 | 0 | 1 Kegiatan | 19.500.000 | | | | |
| 4 | 1 | 41 | Rogranr Pernbinaan Pelakertaan Penerinehan Umum, Kambbmas dan Organbasi Kemmatan | Meningkatnya kuaritas perayanan pada niaSyarakat | Meningkatnya Kualitas Pelayanan NMI | | | Persentase dew dengan adminitrag yang bad | 100% | 68.270.000 | 0 | 0 | 100 | 71.950.000 | | | | |
| 4 | 1 | 91 | 1 KOOrdillall ketentrman dan keterbban masyarakat | | | TWIN | | Jumbh Kowlmasi ketentrman dan keterbban masyarakat | Kegiatan | 4.750.000 | 0 | 0 | 1 10Zgiatan | 4.750.000 | | | | |
| 4 | 1 | 41 | 2 Koadlnasi Aparat Pamarntaban Dew | | | TWIN | | Tumlah KardInasiAparat Pementtahan Dr2S3 | 19 Kali | 15.100.000 | 0 | 0 | 14 Kali | 15.800.000 | | | | |
| 4 | 1 | 41 | 3 Koordinad Pengawasan Dana Desa | | | TWIN | | Waktu Pengawasan Dana Dena | 12 Bulan | 23.500.000 | 0 | 0 | 12 Bulan | 23.500.000 | | | | |
| 4 | 1 | 41 | 9 Peningkatan Partesdayaan Perempuan | | | TWIN | | Peninglsatan Pembadayaan Pwntma | 12 Bugn | 29.920.000 | 0 | 0 | 12 Bubr | 25.400.000 | | | | |
| 4 | 1 | 41 | 5 Pembinaan dan PendamOnngan Pelaksandan API3De | | | TWIN | | waktu Perneanaan dan Peridampingan Nlaksanaan APBDes | 12 bulan | 0 | 0 | 0 | 12 bulan | 2.000.000 | | | | |

| | | | | | | | | | | | | | |
|---|---|----|---|---|---|-------|--|------------|------------|---|---|-------------|------------|
| 4 | 1 | 47 | pr.:gram Penne/atm Panisipasi Masyarakat Dalam Kegiatan Keagamaan dan Elionona Masyarakat Deo | Meningicatnya kualicas peayanan pada ma/lora/at | 1449 minijrcnre P.eft. matynicat Dalam Kegiatan iceaganaan dan Pdak1.1 Usaha di Keramatan | | | | | | | | |
| 4 | 1 | 47 | 1 Pdaksanzan irba desa "kat kecamatan | | | TAPIN | knish Pelaksanaan Mamba Jena Untikat kecanalan | 1 Kegiatan | 5.780.000 | 0 | 0 | 1 le.egaian | .800.1100 |
| 4 | | 47 | 3 ICordinasi penguatan eloonomi masyarakat Desa | | | TAPIN | luntah Ktordinasi penguatan ekoncmi masyarakat Dew | 2 Kegiatan | 5.700.000 | 0 | 0 | 2 Kegiatan | 5.700.000 |
| 4 | 1 | 47 | 4 Kaardisasi Kegiatan Keaganaan | | | TAPIN | wain Koatililas/ Keglatan Keaganaan | 12 | 15.200.000 | 0 | 0 | 12 bulan | 15.200.000 |

| | | | | | | | | | | | | | | | | | | | |
|---|---|----|--|--|---|-------------------|---|---|-------------|-------------|---|----------------|-----|--|--|--|--|--|------|
| 4 | 1 | 13 | Kecamatan Candi Laras Utara | | | | | | | | | | | | | | | | |
| 4 | 1 | | AdmInetrage Permednahan | | | | | | | | | | | | | | | | |
| 4 | 1 | 1 | Program Pelayanan Administrasi dan Logistik | | Meningkatnya penyediaan administrasi Kantor, sarana prasarana aparatur dan lapangan keuangan dokumen perangkat daerah | | | beaks Kawasan Masyarakat terhadap Pelayanan Kecamatan Candi Laras utara | 86,6pcin | 355.127.400 | 0 | 0 | | | | | | | e6,] |
| 4 | 1 | 1 | 1 Penyediaan Jasa Surat Menyurat | | | WIN | Waktu Penyediaan Jasa Surat Menyurat | 12 Bulan | 1.800.000 | 0 | 0 | 12 Bulan | | | | | | | |
| 4 | 1 | 1 | 2 Pewecten Jasa Kcmunikag, Sumter Gaya Air dan Lista | | | TAPIN | Wakes Pewedeane era Kcmunikash Sumba Daya Alr dan Lladk | 12 Bulan | 9.537.700 | 0 | 0 | 12 Bulan | | | | | | | |
| 4 | 1 | 1 | 8 Penyasaan Jasa Kebergha Kantor | | | WIN | Waktu Penyediaan law Itebersilian Kanto | 12 Bean | 36.000.600 | 0 | 0 | 12 Bulan | | | | | | | |
| 4 | 1 | 1 | 10 Penyediaan Na Tolls Kantor | | | WIN | Waldo Penyedeane Ala Tule Kantor | 12 Bulan | 10.239.760 | 0 | 0 | 12 Bean | | | | | | | |
| 9 | 1 | 1 | 11 Penyediaan Parana Catalan dan Pegganaaan | | | TAPIN | Waktu Penyediaan Barang Catalan dan Pegganaaan | 12 Bulan | 3.000.000 | 0 | 0 | 12 Bulan | | | | | | | |
| 4 | 1 | 1 | 12 Penyediaan Komponen Instalag Ustre/Pmerangan Bangunan Kantor | | | WIN | Waktu Penyediaan 'Canavan Instals 1 Lisbik/Penerangan liangunan Kantor | 12 Bulan | 3.000.000 | 0 | 0 | 12 Bulan | | | | | | | |
| 4 | 1 | 1 | 17 Penyethaan Makanan dan Minuman | | | TAPIN | Waldo Penyediaan Nakano dan Neuman | 12 Bulan | 63.300.000 | 0 | 0 | 12 Bulan | | | | | | | |
| I | 1 | 1 | 18 Rapat-rapat Karclinasi dan Kt.-aril-ad | | | TAPIN | Waktu Penyedeane Rapat-rapat Koordlnasi dan Konsultasi | 12 Bulan | 132.650.000 | 0 | 0 | 12 Bulan | | | | | | | |
| 4 | 1 | 1 | 30 Penyediaan Jores Keamanan Kantor | | | TAPIN | Wakth Penyediaan Jasa Keamanan Kantor | 12 Bulan | 54.000.1300 | 0 | 0 | 12 Bulan | | | | | | | |
| 4 | 1 | 1 | 35 Penyediaan law Peagas F-KTP | | | WIN | waktu Penyediaan jasa Petugas E-KTP | 12 bulan | 21.600.000 | 0 | 0 | 12 bulan | | | | | | | |
| 4 | 1 | 1 | 50 Peringatan Hari-han Eesar Nagonal | | | TAPIN | Jumlah Pelaksanaan Peringatan tan-N ^{an} Besar Nasional | 1 Kegiatin | 20.000.000 | 0 | 0 | 1 Kaplan | | | | | | | |
| 4 | | 2 | Program Penkvkatan Samna dan Prasarana Aparatur | | Menegkatnya pewallaan admthIstrasi patantoran, Saran prasarana aparatur dan laporan kinega/Ituangan dolwmen perrar.anaan peran9kat daerah | | | Persentase saran dan prasarana aparatur dalam konde balk | 80% | 53.450.000 | 0 | 0 | 60 | | | | | | |
| 4 | I | 2 | 21 Pemeliharaan rulin/berkala rumah dinar | | | CANDI LARAS UTARA | Waktu pemeliharaan ron/berkaa runnah dins | 12 bulan | 16.000.000 | 0 | 0 | 12 bean | | | | | | | |
| 4 | 1 | 2 | 22 Pemeliharaan rutingerkala gedung kantor | | | CANDI LARAS UTARA | Waal. pemehharaan relaberkala gedung kanta | 12 bulan | 0 | 0 | 0 | 12 bean | | | | | | | |
| 4 | 1 | 2 | 24 Pemeliharaan Rubn/Beskala ICealaraan Dinas/Operasional | | | TAPIN | Waktu Penyediaan Parehharan RutIn/Berkala Ken Dinas/Operatrnal | 12 Bulan | 32.000.000 | 0 | 0 | 12 Bean | | | | | | | |
| 4 | 1 | 2 | 51 Pengeasaan Peralatan dan perangkapan Gedung Kanbar | | | CANDI LARAS UTARA | Waktu pengadaan Peralatan dan pedangkapan Gelling Kantor | 12 bulan | 5.450.000 | 0 | 0 | 12 bulan | | | | | | | |
| 4 | | 2 | 66 Pemeliharaan Rubn/Berkata Peralatan dan Perlenewpan Geaung Kantor | | | CANDI LARAS UTARA | Waldo pemeltharaan Ruhngerkala Paalatan dan PatengkaPan Gedung Kanto | 12 bulan | 0 | 0 | 0 | 12 bean | | | | | | | |
| 4 | 1 | 6 | Program Peningkatan Pengembangan thstem Pelapaan capalan Kinega dan Ketrangel | | Meningkatnya paws:lean administrasi perlantoran, saranprasarana aparatur dan laporan kineja/keuangan &Acumen penancanaan peanglat daerah | | | Persentase laporan lunega dan keuangan yang chsusun dan dilaporkan tepat waktu | 100% | 5.640.000 | 0 | 0 | 100 | | | | | | |
| 4 | 1 | 6 | 1 Penyusunan laporan replan arena dan Maar reallsasi kinerja 9(P1) | | | TAPIN | Junta.) Penyusunan laporan Canaan kinerja dan lke/so Reales Kineja SKPD | 13 Dokumen | 3.510.000 | 0 | 0 | 13 Dokumen | | | | | | | |
| 4 | | 6 | 9 Penyusunan laperan keuangan semesteran dan akNr shun 510.0 | | | WIN | Jumlah Penyusunan aporan keuangan semesteran dan akkh shun SKPD | 2 Dokumen | 2.130.000 | 0 | 0 | 2 Ddrumen | | | | | | | |
| 4 | 1 | 35 | Program Perencanaan Pembangunan Ketamatan | Meningkatnya kualitas peayanan Pada masyarakat | Meningkatnya Kualitas Pelayanan Public | | | Persentase usulan masyarakat (R19Des) yang diakandck dalam musrenbang keramatan | 100% | 16.200.000 | 0 | 0 | KG | | | | | | |
| 4 | 1 | 35 | 2 Mugenbang Kimamatan | | | WIN | Jumlah Pelaksanaan Musrenbang Ketamatan | 1 'Caplan.) | 16.200.000 | 0 | 0 | 1 Kahan | | | | | | | |
| 4 | 1 | 41 | Program Pernanaan Peaksanaan Pemerleahan Umum, Kamtrbinas dan Organthasi Keramatan | Meningkatnya kualitas pelayman pads masyarakat | Meningkatnya Kualitas Pelayanan Puble | | | Persentase desa dengan admiretask yang bark | 100% | 36.350.000 | 0 | 0 | 100 | | | | | | |
| 4 | 1 | 41 | 1 Kcadinasi ketentraman dan ketertiban masyarakat | | | WIN | Jumlah Koordinasi ketentraman dan ketertiban masyarakat | 1 Kegiatin | 3.000.000 | 0 | 0 | 1 Kegialan | | | | | | | |
| 4 | 1 | 41 | 2 Koardthasi Aparat PemerIntaban Data | | | TAPIN | Jumlah Koadinasi Aparat Pemennthahan Desa | 19 Kethatan | 18.600.000 | 0 | 0 | 19 la Kegiatan | | | | | | | |
| 4 | 1 | 41 | 3 KoordInast Pengawasan Dana Dena | | | CAPIN | Jumlah Koonimad Pengawasan Dana Desa | 12 Bulan | 2.750.000 | 0 | 0 | 12 Bulan | | | | | | | |
| 4 | 1 | 41 | 4 Peni n Pemberda Perempuan | | | TAM | WarnPenyedan Peningkatan Pemberdayaan Perarguan | 12 Ethan | 12.000.000 | 0 | 0 | 12 8a3n | | | | | | | |

| | | | | | | | | | | | | | |
|---|---|----|---|--|--|--------------------|--|------------|-----------|---|---|------------|---|
| 4 | 1 | 47 | Program Peningkatan Partisipasi Masyarakat Dalam Kegiatan Keagamaan dan Ekonomi Masyarakat Desa | Meningkatnya kua1104 pelayanan nada masyarakat | Meningkatnya Partisipasi Masyarakat Dalam icegiatan Kanaanaan den Paso Waha do Kecamatan | Kegiatan Keagamaan | | | | | | | |
| 4 | 1 | 47 | 1 Pelaksanaan lomba desa tingkat kecamatan | | | TAPIN | Jumlah Peraw3naan Ioran, dew trunk/a kecamatan | 1 Kegiatan | 3.250.000 | 0 | 0 | 1 Kegiatan | - |
| 4 | 1 | 47 | 3 Koordinasi penguatan ekonomi masyarakat Desa | | | TAPIN | Jumlah Koordlnap penguatan eknorni masygrakat Desa | 1 Kegiatan | 3.000.000 | 0 | 0 | 1 Kegiatan | - |
| 4 | 1 | 47 | 4 Kcal: Mast Kegiatan Keagamaan | | | TAPIN | Jumlah KoOrtlnasi Kegiatan Keragallaan | 1 Kegiatan | 9.400.000 | 0 | 0 | 1 Kegiatan | - |

| | | | | | | | | | | | | | | | | | | | |
|---|---|------|---|--|---|---|--|-------------|-------------|---|---|---|-------------|--|--|--|--|--|--|
| 4 | 1 | 19 | ICerbenaban Habkuun | | | | | | | | | | | | | | | | |
| 4 | 1 | | Administrasi Pememntahan | | | | | | | | | | | | | | | | |
| 4 | 1 | 1 | Ptcpsam Pelayanan Adminkbasi Perkantoran | | Meningkatnya penyediaan admInkstrasi pedontoran, serene prasarana aparatur dan Laporan klnerjWkeuangan delcurnen | | | | | | | | | | | | | | |
| 4 | 1 | 1 | Penyediaan Jasa Surat Ne.yumt | | | TWIN | | 12 Borte | 1.800000 | 0 | 0 | 0 | 12 Bolan | | | | | | |
| 4 | 1 | 2 | PanySaan Jasa KOMunikask Sinter Daya Air clan Use* | | | TWIN | Waktu Perlyedeaan Jass Kanunllan , Strube Daya Mr & Ustrk | 12 Milan | 16.916700 | 0 | 0 | 0 | 12 Bolan | | | | | | |
| 4 | 1 | 8 | Penyedlaan Jasa Kebersihan Kantor | | | TWIN | Wakes Penyedlaan Jasa Kebesthan Kantor | 12 Bulan | 14.000.000 | 0 | 0 | 0 | 12 Bolan | | | | | | |
| 4 | 1 | 10 | Penvedlun ma Tuns Kantor | | | TWIN | Waktu ban Alat Tuffs Kantor | 12 Bolan | 16.201.800 | 0 | 0 | 0 | 12 Bolan | | | | | | |
| 4 | 1 | 11 | Penyedlaan Barang Cetakn dan Pengursdaan | | | TWIN | Waldo Penyediaan Makanan dan MInuman | 22 Bolan | 4.000.000 | 0 | 0 | 0 | 12 Bubo | | | | | | |
| 4 | 1 | 12 | Penyedlaan Kenkponen Instalasi Bamiunan Kantor | | | TWIN | Waktu Penyedkan Irompenen Instalasi Usbil | 12 Man | 3.000.000 | 0 | 0 | 0 | 12 Bolan | | | | | | |
| 4 | 1 | 17 | Penyekran Makanan dan Minuman | | | TWIN | waktu PerWertian Miami% clan Moorman | 12 bulan | 51.500.000 | 0 | 0 | 0 | 12 bulan | | | | | | |
| 4 | 1 | 18 | Rapatrapat Keordinasi dan Konsultab | | | TWIN | Waktu Penyedlaan RaPat-RaPat Kcordinak dan KonsultaP | 12 Bolan | 210.000.030 | 0 | 0 | 0 | 12 Man | | | | | | |
| 4 | 1 | 30 | Penyedlaan Jasa ICeamanan Kamm | | | TWIN | Waktu Penyedkan Jasa Keamanan 'Cantor | 12 Bolan | 12.000.000 | 0 | 0 | 0 | 12 Bolan | | | | | | |
| 9 | 1 | 35 | Penyedlaan Jasa Pebssas E-KIP | | | TWIN | wake Penyedken lase Petu_gas E-KTP | 12 bulan | 29.000.000 | 0 | 0 | 0 | 12 bulan | | | | | | |
| 9 | 1 | 5(1) | Peringatan Mad-harl Bear Naslonal | | | TWIN | lumlah Petaltsanaan Perbediaan Hai-Had Besar Naslonal | 1 Keg laran | 25.000.030 | 0 | 0 | 0 | 1 Ireglatan | | | | | | |
| 4 | 2 | | Ptcgran Peninalmtan Samna dan nasarana Aparamr | | Meringkatnya pe,yediaan administrasi perkantoran, saran prasarana aparatur dan laporan kinerpaeuangan rbkumen perencanaanperangkat daerah | | Pessentase saran dan prasarana apamtur dalam kendU balk | 80% | 117.000.000 | 0 | 0 | 0 | 80 | | | | | | |
| 4 | 2 | 21 | Pen,daiaraan rutin/berkala rumah d'ins | | | TAPIN;HATUNGUN | Waktu perneillsaraan rubnibebala minah d'ins | 12 bulan | 15.000.000 | 0 | 0 | 0 | 12 bulan | | | | | | |
| 4 | 1 | 22 | Par,&raraan rubn/berkala gedung kaki" | | | INDONESIA;KALIMANTAN SELATAN;TAPIN;HATUNGUN | wakw Pemelharaan rutiniberkala gedung kantor | 12 bulan | 10.060.003 | 0 | 0 | 0 | 12 bubo | | | | | | |
| 4 | 1 | 24 | Pemeliharaan Rubn/Berkala Kendaraan DinaW0perasional | | | TWIN | Waktu Periyediaan Penail RudiVElerkala Kendaraan haraan Dina90paasbnal | 12 Bukan | 91.000.000 | 0 | 0 | 0 | 12 Bolan | | | | | | |
| 4 | 1 | 58 | Pengadaan Peralatin dan perlengkapan KanbX | | | TWIN | Judah Pengadaan PeraWan dan perlesi an Kantor | 1 pale[| 26.000.000 | 0 | 0 | 0 | 1 pale[| | | | | | |
| 4 | 1 | 66 | Pemeletaraan RutiraerIcala Petatalan dan Peiengkapn Gedung Kantor | | | INDONESIA;KALIMANTAN SRATAN;TAPIN;HATUNGUN | waktu Pernelharaan Ritin/Rerkala Peralatan dan Perlevkapan Gedung Kantor | 12 bulan | 5.000.000 | 0 | 0 | 0 | 12 bulan | | | | | | |
| 4 | 1 | 68 | Pembangunan Tempel Parkk Kanter | | | RATUNGUN | Jumlah Pembangunan Tempt Parkir Kanter | 1 pale[| 20.000.000 | 0 | 0 | 0 | 1 pale[| | | | | | |
| 4 | 1 | 6 | Pnuram Peningkatan Pengembangan Wen Pelaporan Capakin IOneria dan Keuangan | | Meengkatnya penyediaan administrasi eskantoran, saran prasarana aparatur dais Laporan luerja/keuangan dolwmen peenranaan perangkat daerah | | PerSentase laPeran linage den keuangan yang dlsusun den dilaporkan tenet wakta | 100% | 5.861.500 | 0 | 0 | 0 | 100 | | | | | | |
| 4 | 1 | 6 | Penyeteunan lapsran wean kinerp den ildktisar relsasi kindle SOD | | | TWIN | %MU PenkurPnan Lipman Capalan kinerja dan IMbear Reaksan Paneria SKPD | 2 Dokumen | 4.259.600 | 0 | 0 | 0 | 2 Dekumen | | | | | | |
| 4 | 1 | 6 | Penyusunan laporan keuangan sernesteran dan akl't tahun SKPD | | | TWIN | Jurnlah Penyusunan lagoon keuangan semesteran dan akhir tahun sat | 13 Dokumen | 1.601.900 | 0 | 0 | 0 | 13 Dokumen | | | | | | |
| 4 | 1 | 35 | Program Pee Canaan PenbangUnan Keramatan | ierkrigkalfhTa kuakiak PelaTanan pada masyarakat | meningkatkan Kualftas Pelayanan nobles | | Persetase uStian masyarakat (RKPOe0 yang d claim musrenbang keearnalan | 100% | 25.000.000 | 0 | 0 | 0 | 100 | | | | | | |
| 4 | 1 | 35 | Musrenbang Keomatan | | | TWIN | turriah Pelaksanaan Musrenbang Kecanalalan | 1 Keglatan | 25.0130.030 | 0 | 0 | 0 | 1 Kegiatan | | | | | | |
| 4 | 1 | 91 | Program Pernbinaan Pelakunaan Pemed ntahan Urnum, Kantibmas dan Organbasi Kecamatan | Meningkatnya kualeas pelayanan pada inasyarakat | Meningkatnya Kualitas Pelayanan Pulbik | | Persenlase desa dengan admnitrasi yang balk | 100% | 98.250000 | 0 | 0 | 0 | 100 | | | | | | |
| 4 | 1 | 91 | Koonlinasi ketentraman dan keternban maslaratt | | | TWIN |) (Josiah Koordinasi ketentraman clan ketertaban masyarakat | 1 Kegebn | 3.250.000 | 0 | 0 | 0 | 1 Kegiatan | | | | | | |
| 4 | 1 | 91 | Koordinasi Aparat Pemerinahan Dena | | | TWIN | jumlah Kceordinasi Aparat Pernedntahan Desa | 1 KePatan | 3.250000 | 0 | 0 | 0 | 1 Keglatan | | | | | | |

| | | | KWNinasi Pengawasan Dena | | | TAP | Tumah %gm . gams | | | | | |
|---|----|----|---|--|---|-------|--|------------|------------|---|---|------------|
| 4 | 1 | 91 | 4 Peningkatan Pemberdayaan Perempuan | | | TAPIN | wake Penyediaan Peningimen Penberdayaan Pee npuan | 12 Butan | 30.000.000 | 0 | 0 | 17 suen |
| 4 | 1 | 97 | Prcgram Penegkatan Partisipasi Masyarakat Dolan Keglatan Keagamaan dan EkOnomi Masyarakat Dam | Menegkatnya kualKas peeyanan pada masyarakat | Meningetnya Partigpag Masyarakat Datam Kegiatan Keagamaan dan Pelaku Usaha di Kecamatan | | lingkat partisipasi peaku usaha kecamatan | 100% | 20.400.000 | 0 | 0 | 100 |
| 4 | 1 | 47 | Pela kenaan kmba deSa tegkat %carmen | | | TWIN | Jurniah Peeksaanan kmba desa Prgkat keCammen | 1 Keg an | 7/50.000 | 0 | 0 | 1 Kegiatan |
| 4 | 47 | 3 | Koordmasi Peng uatan ekoncmi masyarakat Dena | | | TWIN | lumen Koordinasi Peng ratan ekdridmi magrarakat Dena | 11(eglatan | 1250.000 | 0 | 0 | 1 Kegiatan |
| 9 | 1 | 97 | 4 Eordiresi KeglatanKeayamaan | | | TWIN | Jurniah Koordnasi KegatanKeagarnaan | 1 Keglatan | 9900000 | 0 | 0 | 1 Klgmen |

| | | | | | | | | | | | | | | | | | | | |
|---|---|----|---|--|---|-------|---|------------|-------------|---|---|------------|-------------|--|--|--|--|--|--|
| 4 | 1 | | Admintansi Pemedntahan | | | | | | | | | | | | | | | | |
| 4 | | | Rogram Pdayanan Administrasi Perkantwan | | MeNngtetnYa penyediaan adminIsbasi Pedentoran, saran prasarana aparatur dan layman kinerjakeuangan dokumen perencanaan Leranglet dearth | | | | | | | | | | | | | | |
| 9 | 1 | 1 | 1 | Penyediaan Ina Surat Menyurat | | TWIN | Waktu Pewechaan Jan Surat Menyurat | 12 Bulan | 1.800.000 | 0 | 0 | 12 Bulan | 4.000.000 | | | | | | |
| 4 | 1 | 1 | 2 | PenYediaan jaSa Kanuntka9, SumbE Gaya Mr dan Ustrik | | TWIN | Waktu Penyediaan Jan Kcmunikash Sumter Daya Air clan Ustj* | 12 Bean | 12.521.735 | 0 | 0 | 12 Bulan | 9.600.000 | | | | | | |
| 4 | 1 | 1 | 8 | Reenyedidan law Ketersihan Kantor | | TWIN | Walcht Penyediaan lasa Kebeeihan Kant% | 12 Bean | 12.985.000 | 0 | 0 | 12 Bubr | 27.200.000 | | | | | | |
| 4 | 1 | 1 | 10 | Penyediaan Mat Tulls Kantor | | TWIN | %Ankh/ Penyediaan Mat Tubs Kantor | 12 Bulan | 20.598.700 | 0 | 0 | 12 Bulan | 22.000.000 | | | | | | |
| 4 | 1 | 1 | 11 | Penyediaan Baran; Cato an dan Penggandaan | | TWIN | INaktu Penyediaw Barang Catalan clan Penggandaan | 12 Bean | 3.560.000 | 0 | 0 | 12 Bean | 3.900.000 | | | | | | |
| 4 | 1 | 1 | 12 | Penyediaan Komponen Instalad Listrik/Penerarigan Bangunan Kantor | | TWIN | Waktu Penyediaan ICmponen Instalast Ustrik/Penerangan Eangunan Kantor | 12 Bulan | 3.200.000 | 0 | 0 | 12 Bulan | 2500.000 | | | | | | |
| 4 | 1 | 1 | 17 | Penyediaan Makanan dan MInuman | | TWIN | Waktu Perwediaan Makanan dan Hinman | 12 Bulan | 39.875.000 | 0 | 0 | 12 Bulan | 99.000.000 | | | | | | |
| 4 | 1 | 1 | 18 | Rapat-rapat Kaordinasi don Konsultan | | TWIN | Waktu Rapat-rapat Kocrenasi dan Konsultasi | 12 Bulan | 230.000.000 | 0 | 0 | 12 Bolan | 213.030.000 | | | | | | |
| 9 | 1 | 1 | 30 | Penyethan Jan Keamanan Kantor | | TWIN | WPM/ Penyechaan Jae Keamanan Kantor | 12 Bolan | 12.000.000 | 0 | 0 | 12 Bolan | | | | | | | |
| 4 | 1 | 1 | 35 | Penyediaan Jana Petugas 64(11 ⁴) | | TWIN | waktu Penyediaan nsa Petu• as E-KTP | 12 bulan | 24.030.000 | 0 | 0 | 12 bulan | 26.000.000 | | | | | | |
| 4 | 1 | 1 | 50 | Peringatan Marl-hart Bear Naslonal | | TWIN | 4urnlah pdaksanaan Peringatan Flari-hati Besar Nadonal | 1 Kali | 24.000.000 | 0 | 0 | 1 Kali | 21.000.000 | | | | | | |
| 4 | 1 | 2 | | Mogram Peningletan Samna clan Yawata Aparatur | | | MenIngkatnya pewediaan adminIstrasi Parkantoran,sarana prawrana aparatur dan brawn kinerja/Ituangan semen perencanaanawperangkat daerah | | | | | | | | | | | | |
| 4 | 1 | 2 | 22 | Pemelearaan Rutin/Berkala Gedung Kanto | | TWIN | Waktu Pemelearaan Rutin/Berkala Gedung Kantor | 12 Bulan | 29.000.000 | 0 | 0 | 12 Bulan | | | | | | | |
| 4 | 1 | 2 | 24 | Pemellharaan Rutin/Berka9 Kendaraan DillaW0Peraechal | | TWIN | Waklu Pemellharaan Rutin/Setae Kendaraan Dinas/Operasional | 12 Bean | 19.500.000 | 0 | 0 | 12 Bulan | | | | | | | |
| 4 | 1 | 2 | 67 | Pemellharaan RutIn/Befela Pealatan clan Perlengkapan Kantor | | TWIN | Waktu Pemellharaan Reln/Berkala Peralatan dan Perleng&san Kanttr | 12 Bean | 5.594.000 | 0 | 0 | 12 Bulan | | | | | | | |
| 4 | 6 | | | Pn:gram RenIngkann Pengembangan Wen Pelacoran Capatan eneWa clan Keuangan | | | MenIngkatnya pcnyediaan adminIstras1 pedentoran, manna prasarana aparatur dan laroan kmerja/keuangan dokumen perencanaan perangkat daerah | | | | | | | | | | | | |
| 4 | 6 | 1 | | Penyusunan laporan capaian kinaen dan Otisar realiad keep 9giD | | TWIN | Yektu Penyusunan laperan Careen kinerja.dart Ikhtisar Realisasi Keep SKPD | 13 Lappan | 4.030.000 | 0 | 0 | 13 Laporan | | | | | | | |
| 4 | 1 | 6 | 9 | PerwuSunan laporan keuangan semesteran dan akNr shun SKPD | | TWIN | Jumlah Penyusunan laporan keuangan semesteran dan age tithun 510:1) | 2 laporan | 2.830.000 | 0 | 0 | 2 Laporan | | | | | | | |
| 4 | 1 | 35 | | Rogram Perencanaan Pernbangan Kerainatan | Meningkabwa kualitas pelayanan pada masyarakat | | MenIngkatnya KuNicas PelaYanao Public | | | | | | | | | | | | |
| 4 | 1 | 35 | 2 | Musrenbang Keernatan | | TWIN | Jurnian pelaitnsanaan muSrenoang Xeramata | 1 Kegiatan | 13.447.000 | 0 | 0 | 1 Kegiabn | | | | | | | |
| 9 | 1 | 41 | | Trogram Pembinaan Pelakenaan PenerIntahan Umum, Karrebrhas dan emailsel Knrarnatan | Menugliatnya kualitas petayanan pada masyarakat | | Meningkatnya Kualitas Pelayanan Pude | | | | | | | | | | | | |
| 9 | 1 | 91 | 1 | KoedInan ketentraman dan ketertiban manarakat | | TWIN | Jurrilah Koordinast ketentraman dan keteroban masyarakat | 1 Kali | 4.627.000 | 0 | 0 | 1 Kali | | | | | | | |
| 4 | 1 | 41 | 2 | Kcordlnas1 Aparat Pemerintahan Desa | | TWIN | Jumen Kocrenasi Aparat Pemennthahan mr.4 | 12 Bulan | 2.066.000 | 0 | 0 | 12 Bulan | | | | | | | |
| 4 | 1 | 91 | 3 | Kconilnasi Pengawasan Dana Desa | | TWIN | Jumlah Koordlnas/ Rengawasan Dana Desa | 12 Bulan | 23.000.000 | 0 | 0 | 12 Bulan | | | | | | | |
| 9 | 1 | 91 | 4 | PenIngkatan Pemberdayaan Perernpuan | | TWIN | WakW Yed Pmkgkatnn Pernbenlanan Perianth:an | 12 Bulan | 20.600.000 | 0 | 0 | 12 Bulan | | | | | | | |
| 4 | 1 | 47 | | Fyogram Peungkatan Parbstpao Masyarakat Dalam Keglatan Keagamaan dan Ekonomi mawarakat nem | Meningkatnya kualitas pelayanan pada masyarakat | | fferdn9katnYa Parb9Pas Mawarakat Dalam Keglatin Keagamaan dan Pelaku licalc di Kwamatan | | | | | | | | | | | | |
| 4 | 1 | 47 | | Pelaksanaan baba desa brigkat hngCsmata n | | TAPIN | Jurniah Pelaksanaan lanba desa bogkat kecamatan | 1Kail | 7.350.000 | 0 | 0 | 1 Kali | | | | | | | |
| 4 | 1 | 47 | 3 | Kcon:11409 penguatan ekoncmi masyarakat Desa | | TWIN | JumlahCeotenasi penguatan ekenorni masyarakat Desa | 1 Kali | 2.316.000 | 0 | 0 | 1 Kali | | | | | | | |
| 4 | 1 | 97 | 4 | Kcorclnasi Kepatan Keagamaan | | TWIN | waktu Koardeasi Kegiatan Keagamaan | 12 bulan | 12.900.000 | 0 | 0 | 12 bulan | | | | | | | |

| | | | | | | | | | | | | | | | | | | | |
|---|---|----|---|---|--|-------------|--|------------------|-------------|---|---|--------------|-------------|--|--|--|--|--|--|
| 4 | 1 | 16 | Karam Taub Temiab | | | | | | | | | | | | | | | | |
| 4 | 1 | | Administrasi Pemerintahan | | | | | | | | | | | | | | | | |
| 4 | 1 | | Program Pelayanan AdmInstras1 | | w4padua new., I eumwwan pekanbaran, sarana prasarana aparatur dan laporan kInerja/keuangan &Acumen w-4-S | | | | | | | | | | | | | | |
| 9 | 1 | 1 | Penyedlaan Jana Surat Mnyurat | | | TWIN | Waktu Penyedlaan Jasa Swat Menarat | 12 Bulan | 2.100.000 | 0 | 0 | 12 Bulan | 2.100.000 | | | | | | |
| 9 | 1 | 2 | Penyedban lasa KomunIkasi, Sumba Daya Ak dan Usti* | | | TWIN | Waktu Penyedban Jane Komunikag, Sunder Daya Alr dan Usulk | 12 Man | 23.490.030 | 0 | 0 | 12 Bulan | 19.000.000 | | | | | | |
| 4 | 1 | 8 | Penyedban lata Ketersthan KantOr | | | TWIN | WaIM Penyethaan Jam Kebetsban Kantor | 12 Bulan | 30.900.000 | 0 | 0 | 12 Bulan | 30.800.000 | | | | | | |
| 4 | 1 | 10 | Penvedlaan Nat Tula Kantor | | | TWIN | Waktu Penyedlaan Mat Tulls Kantor | 12 Bulan | 18.997.200 | 0 | 0 | 12 Bulan | 14.003.000 | | | | | | |
| 9 | | 11 | Penyedban Barang Cetakan den Penggandaan | | | TWIN | Waktu Penyedban Barang Cetakan dan Pebgaandaan | 12 &tan | 7.500.000 | 0 | 0 | 12 Bulan | 8.000.000 | | | | | | |
| 4 | 1 | 12 | Penyedban Komponen Instabsi Usbik/Penerangan Bangunan Kantor | | | TWIN | Waktu Penyedlaan Kompocnen Instalas1 listrik/Penerangan Bangunan Kantor | 12 Bulan | 2.500.000 | 0 | 0 | 12 Bulan | 2.500.030 | | | | | | |
| 4 | 1 | 17 | Penyedlaan Makanan dan Minurnan | | | TWIN | Waktu Manyedlaan Makanan dan Minuet an | 12 Ulan | 39.340.000 | 0 | 0 | 12 Bulan | 41.000.000 | | | | | | |
| 4 | 1 | 18 | Rapabrva KoordInasi dan Kcnsultasi | | | TWIN | Waktu Penyedlaan RaptiVat 1Coordnas1 dan Konsukasi | 12 Bulan | 159.173.800 | 0 | 0 | 12 &than | 200.000.000 | | | | | | |
| 4 | 1 | 30 | Penyedlaan lass Keanmnan Kantor | | | TWIN | Waktu Penyedlaan lasa Keamanan Kanter | 12 Bulan | 0 | 0 | 0 | 12 &Pan | | | | | | | |
| 4 | 1 | 35 | Perwetiaan lasa Petugas E-ICTP | | | TWIN | waktu Penyedlaan lasa Petugas E-KTP | 12 bulan | 18.000.000 | 0 | 0 | 12 Wan | 18.000.000 | | | | | | |
| 4 | | 50 | PerIngatan Hari-hari Besar Nasional | | | TWIN | jumlah Pelaksanaan Peringatan Hari-had Bwar Naskonal | 1 Kepatan | 21.025.000 | 0 | 0 | 1 Kegiatan | 21.450.010 | | | | | | |
| 4 | 1 | 2 | Program PenIngkatan Sarana dan hasarana Aparabdr | | Meninglabwa penyediaan admInIstra parkantoran, sarana prasarana aparatur dan laporan kinaja/keuangan dckurnen p-Anmoan neranalcat daerah | | Persentase saran dan praprana aparatur dalam kondisi baik | 100% | 77.239.000 | 0 | 0 | 100 | 9.500.000 | | | | | | |
| 4 | 1 | 22 | Pemellbaraan rutin/berkala gedung kantOr | | | TWIN | waktu Pemellharaan rutin/bekala patting tor | 12 buten | 6.500.000 | 0 | 0 | 12 bulan | 6.500.000 | | | | | | |
| 4 | 2 | 24 | Pemeliharaan RutIn/Berkala Kendaraan DinasiOpcasi10031 | | | TWIN | Waktu Perneltharaan Rutin/Berkala Kendaraan Dbas/Operasional | 12 Bulan | 30.789.000 | 0 | 0 | 12 Bulan | | | | | | | |
| 4 | 2 | 28 | Pemekharaan rutin/bermla peralatan gedung kanbar | | | WIN TE AH | wakW n rutm/berkala Peralatan gaiung kanbOr | 12 bulan | 2.850.000 | 0 | 0 | 12 bubn | 3.0130.000 | | | | | | |
| 9 | 1 | 55 | Pengadaan Peralatan dan perlengkapan Kanter | | | TWIN TENGAH | waktu Pengadaan Peratatan dan perlengkapan Kantor | 8 hush/unit/poke | 37.100.000 | 0 | 0 | h/unk/pake t | | | | | | | |
| 4 | | 6 | lompram Peninglotan Pengembangan Sistem Pejajaran Capalan Igerja dan Keuangan | | Meningkatnya penyedban achnInstras1 perkantoran, scan prasarana aparaw dan lalaosan kberia/keuangan dokumen perencanaan perangkat daemh | | Persentase laporan kinona dan keuargan yang disusun dan dilaperkan tepat waktu | 100% | 6.320.000 | | | 100 | | | | | | | |
| 4 | 1 | 6 | PerMuSunan laparan Caplan lunerja dan lchtbar rtelsaS1 /mark' SKPD | | | TWIN | Judah Penyusunan laporan Capaian kinerja dan lkhUsar Reallsasi Kinerya SKPD | 13 Ockumen | 3.910.000 | 0 | 0 | 13 Dokumen | | | | | | | |
| 4 | 6 | 9 | PenyUSunan laporan keuangan semesteran dan akhir tabu' SKPD | | | TWIN | Judah Pawusunan laporan keuangan semesteran dan akhir tahun SKPI) | 2 Dokumen | 2.910.000 | 0 | 0 | 2 Ockurnen | | | | | | | |
| 4 | | 35 | Progran Peralamaan Pembangunan KeCaMatan | Meningkatnya kualitas pelayanan pada masyarakat | Meninghatryya Kualtas Pelayanan Publiik | | Yang dilakanochr dalam musrenbang knramatan | t0(1% | 13.108000 | 0 | 0 | 103 | 15.000.000 | | | | | | |
| 4 | 1 | 35 | Musrenbang Kaamatan | | | TWIN | Jumlah Musrenbang Ktommatan | 1 Kegotan | 13.100.000 | 0 | 0 | 1 Kegiatan | 15.000.000 | | | | | | |
| 4 | 1 | 41 | Program Pembinaan Pelaksanaan kurplmattan Umum, Karttbmas dan OrganlSasi Keamatan | Meningkatnya kualkas pelayanan pada masyarakat | Medrgkabrya KualkM Pebyaws Pudic | | PerseitaSe desa dengan adminbab yang baik | 100% | 34.585.000 | 0 | 0 | 100 | 17.000.1303 | | | | | | |
| 4 | 1 | 41 | Koordinasi ketentrman dan ketertiban mrayarakat | | | TWIN | Jumlah KoOrdbasi ketentrman dan ketertbann~yar | 1 Kepatan | 3.350.000 | 0 | 0 | 1 KegLabn | | | | | | | |
| 4 | 1 | 41 | KoordInasi /Sprat Penerintallan Dena | | | TWIN | Kam rums | 9 Keg, latan | 3.200.000 | 0 | 0 | 9 Kegiatan | | | | | | | |
| 4 | 1 | 41 | KoordInab Pengawasan Dana Desa | | | TWIN | Jumlah KOarAnak Pengawasan Dana Desa | 12 Bulan | 12375.090 | 0 | 0 | 12 Bulan | | | | | | | |
| 4 | | 91 | PenIngkatan Pemberdayaan Penanpu | | | TWIN | Waktu Penagfratan Penbadaayaan Swab | 12 Bulan | 15.660.000 | 0 | 0 | 12 Bulan | 17.000.000 | | | | | | |
| 4 | 1 | 47 | PnJgrall Pemngkatan Partabas Masyarakat Dolan KegIatan Keagamaan don 7k0300 Mawarakar nem | MnIrgkatnya kualitas peayanan pada masyaakat | Menilgkabwa Kuaktas Pebyanan Pudic | | lingkat partlbpasi masyarakat dalam kegiatan teaganaan | 75% | 22.230.000 | 0 | 0 | 80 | 8.7580013 | | | | | | |
| 9 | | 97 | Pelaksanaan baba clewtingkat kecamatan | | | WIN | Jumlah Pelaksanaan Mentor deSa tingkat ke en | 1 Kegiatan | 8.75(1.430C | 0 | 0 | 1 Kegiatan | 8.750.003 | | | | | | |
| 4 | 1 | 47 | KoordkIag ;magmata° ekalcm meSyarakat Desa | | | TWIN | Juinlah Kocrdbasi penguatan ekonom MaSy ardak Desa | 1 Keptom | 3.800.000 | 0 | 0 | 1 Kegeian | | | | | | | |
| 4 | 1 | 47 | Koordinasi Kegiatan Keagamaan | | | TWIN | waktu KeordIrlas Kepatan Keagamaan | 12 Milan | 9.680.000 | 0 | 0 | 12 bulan | | | | | | | |

| | | | | | | | | | | | | | |
|---|---|-----|--|---|--|--------------|---|-----------|-------------|---|---|------------|--|
| 4 | 1 | 17 | Kecamatan T Saten | | | | | | | | | | |
| 4 | 1 | | AdmInstrasI Penedniahan | | | | | | | | | | |
| 4 | 1 | 1 | Program Pelayanan AdnYnIstran Perkantoran | | Meningkatnya penyedban adminstrasi peryantoran, saran prasarana aparatur dan laporan kinetartkeuanuan dokumen perencanaan cesandliat daerah | | indeks Kepuasan Masyarakat tatadap peswanan Kecamatan Twin Saten | 86.6pan | 564395.000 | | | 55% | |
| 4 | 1 | 1 | 1 PenyediaanTna Surat Menyurat | | | TWIN | waktu Peayediaan lasa Surat Menyurat | 12 bulan | 1.500.000 | 0 | 0 | 12 bulan | |
| 4 | 1 | 2 | 2 Penyedbart lase KomunIKasi, Sumba Daya Ak dan Ustrik | | | TWIN | waktu Penyediaan 3asa KomunIKad, Sumer • Alr dan Uslyik | 12 bulan | 18.400.000 | 0 | 0 | 12 bulan | |
| 4 | 1 | 8 | 8 PenyedbanSisiel Kebwahan Kantor | | | TWIN | waktu Penyediaan Jam Kebersthan Kantor | 12 bulan | 13.500.000 | 0 | 0 | 12 bulan | |
| 4 | 1 | 10 | 10 Penyediaan Nat Tills Kanto | | | TWIN | waktu Penyediaan Alat Tulls Kantor | 12 bulan | 12.591.000 | 0 | 0 | 12 Pullin | |
| 4 | 1 | 11 | 11 Paryediaan BaranCetakan dan Paywandaan | | | TWIN | walttu Penyediaan Baran.; Eatakan dan Penggandaan | 12 bulan | 3.629.000 | 0 | 0 | 12 bulan | |
| 9 | 1 | 12 | 12 Pertyediaan Kanponen Instalasi Ujibik/Penerangan Bangunan Kantor | | | TWIN | waktu Penyethaan Kemponen Instalasi UstrIWPenerangan Bangunan Kantor | 12 Iambi, | 1.500.000 | 0 | 0 | 12 bubo | |
| 4 | 1 | 17 | 17 Penyediaan Makanan dan Minuman | | | TWIN | waktu Peayediaan Makanan dan Minuman | 12 bulan | 35.080.000 | 0 | 0 | 12 Man | |
| 4 | 1 | 113 | 113 Papa-rapat Kcarthriasi dm Konsultasi | | | TWIN | waktu Rapat-rapat KoordInan dan KOISUI1210 | 12 bulan | 223.000.000 | 0 | 0 | 12 bulan | |
| 4 | 1 | 30 | 30 Penyethaan lase KeamananI(antor | | | TWIN | wakul Penyediaan Jasa Keamanan Kantor | 12 bulan | 12.000.000 | 0 | 0 | 12 bubn | |
| 9 | 1 | 32 | 32 Pemtinaan AdmIntstrasIKelurahan | | | TWIN | waktu Pembinaan Adminstran Kelurahan | 12 bulan | 199.200.000 | 0 | 0 | 12 bulan | |
| 4 | 1 | 35 | 35 PenyediaanJasa Petugas E-KTP | | | TWIN | waktu Pelyediaan Jasa Petugas E-KTP | 12 bulan | 24.030.000 | 0 | 0 | 12 bulan | |
| 4 | 1 | 37 | 37 Perneilalaral Ketiessihan Lingkungan | | | TWIN | warn Bernellharaan Ketersihan Lingkungan | 12 bulan | 60.003.000 | 0 | 0 | 12 bubo | |
| 4 | 1 | 50 | 50 Peringatan Hari-harl Baser Nasional | | | TWIN | waktu PoInagan Mari-had Besar Nasional | 1 Kall | 15.000.000 | 0 | 0 | 1 Ka | |
| 4 | 1 | 2 | Program Perangkatan Sarana dan Prasarana Aparatur | | Meningkatnya penyediaan administrasi perkantoran, sarana prasarana aparatur dan laporan kInena/keuangan dokumen perencanaan ceranekat daerah | | Pesentase saran dan crasarana aparatur dalam thadth baik | 80% | 37.030.000 | 0 | | 80 | |
| 4 | 2 | 22 | 22 Pemetharaan Rutin/Berkala Gedung Kantor | | | TWIN | Waldo Pamelthaman Rubn/Berkala Gedung Kantor | 12 (Wiji) | 5.000.000 | 0 | | 12 Bob., | |
| 4 | 1 | 29 | 29 Pemellharaan Rubn/Betkala Kendaraan Dinab0Perabanal | | | TWIN | Waktu Pemehharaan RuthVBerkala Kendaraan DInarythxrasiznal | 12 Bolan | 21.000.000 | 0 | | 12 Bulan | |
| 4 | 1 | 26 | 26 Pemellharaan Rutan/Berkala Perlengkapan Gedung Kall17 | | | TWIN SELATAN | Waldo Pernellharaan Rudn/Berkala Perlengkapan Gedung Kantor | 12 Bulan | 3.000.000 | 0 | | 12 Bulan | |
| 9 | 1 | 55 | 55 Pengadaan Peale dan Paiengkapan Kantor | | | TWIN | Jumbh Pengadaan Pembtan dan PerlencikaPan Kanto | 18 Buah | 3.000.000 | 0 | | 18 Buah | |
| 4 | 1 | 67 | 67 Pernellharaan RUIM/Berkala Besalatan dan Perlengkapan ICantor | | | TWIN SELMAN | Waktu Pemellharaan Rutin/Berkala Petalatan dan Perlengkapan Kantor | 12 (lobo) | 5.000.000 | 0 | | 12 Bubo | |
| 9 | 6 | | Program Paling katan Pengembangan %stem Palawan Caplan Kinerja dan Keuangan | | Meningkatnyapenyediaan administrasi Pakantoran, sarana prasarana aparatur dan Laporan kineraikeuangan dokumen perencanaan peranglet daerah | | PerseMase brawl kinerja dan keuangan yang disusun dan dilaporkan tepat waktu | 100% | 6.910.000 | 0 | | 100 | |
| 4 | 1 | 6 | 6 Penyusunan taporan opalan Idnera dan ikhtbar realism' kinerja SKPD | | | TWIN | Jumlah Perryusunan laparan Caplan kinerja dan Ikhtisar Reallsag Kinerta 5010 | Leman 13 | 9.110.000 | 0 | | Laporan 13 | |
| 9 | 1 | 9 | 9 Penyusuran laparan keuangan sernesterandan able lahun SKPD | | | TWIN | thmkall Penyusunan laporan keuangan sanesteran dan akiri tahun SKPD | Laperan 2 | 2.800.000 | 0 | | bacarart 2 | |
| 4 | 1 | 35 | 35 Program BennIcanaan Penbanguna° Kecamatan | Meningkatnya kualibs PeiaYanan pada masyarakat | Meningkatnya Kuallths Pelayanan Publat | | Penentase usulan masyarakat (RKPDes) yang dilakorncdk dabm musrenbang kecamatan | 100% | 12.000.000 | 0 | 0 | 100 | |
| 4 | 1 | 35 | 35 Mustenbaw Kecamatan | | | TWIN | Jumlah Musrenbang Kecarnalan | 1 Kat | 12.000.000 | 0 | 0 | 1 Kat | |
| 4 | 1 | 41 | 41 Nygren Pendaan Pelaluanaan Pemerintahn Umum, Kambbmas dan OrganIsasi Kemmatan | Meningkatnya kualilas pelayanan pada masyarakat | Meningletnya Kualitas Pelayanan Publik | | Pesentase dela dengan adminkrasi yang balk | 100% | 66.875.000 | 0 | | 100 | |
| 9 | 1 | 91 | 91 Kcadbasi ketentrnan dan keteruban masyarakat | | | TWIN | Jumlah Kocrdman ketentrnan dan ketenban ralat | 1 Kal | 3.725.000 | 0 | | 1 Kali | |
| 4 | 1 | 41 | 41 KoordlmsI Aparat PemerIntahan Dana | | | TWIN | Jumlah Koordinasi Aparat Pemenntahan 0093 | 10 Ka | 28.150.000 | 0 | | 10 Kali | |
| 4 | 1 | 41 | 41 Marinas' Pengawasan Dana Dena | | | TWIN | Waldo Koordinasi Pengawasan Dana Dena | 12 alien | 10.000.000 | 0 | | 12 Bubo | |

| | | | | | | | | | | | | | | | | | | | |
|---|---|----|----|---|--|---|-------------|---|--|----------|-------------|---|---|--|--|--|--|--|----------|
| 9 | 1 | 91 | 9 | Peningkatan Pemberdayaan Pe empuan | | | | | | | | | | | | | | | |
| 9 | 1 | 92 | | Program Pemberdayaan Masyarakat di 1(kelurahan | Mean/031nm kualiras pelayanan pada rresyarabst | Meningkatnya Kualit3S PelaYana ^r PubItk | | | persentase penducluk di kelurahan yang mendapatkan perberdayaan | 100% | 91.900.000 | | | | | | | | um |
| 9 | 1 | 92 | 1 | Pembedayaan dan Kffiejahteraan KeMega Kelurahan Tambarangan | | | TAMBARANGAN | ivaldu Pembedayaan dan Kase*Masan Kelearga Kelurahan Tambarangan | | 12 bulan | 81.400.000 | 0 | 0 | | | | | | 12 bulan |
| 4 | 1 | 47 | | Program Peningkaan Parbsipasi Masyarakat Dalam Kegiatan Keagamaan dan Solana Masyarelet DeS3 | Meningkatnya kuaibas pelayanan pada masyarakat | Meangkanya Partsipas MasTaraka Dalam Kegiatan Keagamaan dan Pelaku Usaha a Kecamatan | | Mngkat partlepsi pelaku usaha kecamatan | | 100% | 23.975.800 | 0 | 0 | | | | | | 100 |
| 9 | 1 | 47 | 1 | Pelalcsanaan bmba desa thinker k ecamatan | | | TAPIR | Junta) Lerna desa tingkat kecamatan | | 1 Kali | 5.600.000 | 0 | 0 | | | | | | 1 Kak |
| 4 | 1 | 47 | 3 | KoordInaspenguatan ebononi masyarakat Desa | | | TAPIR | lurrih Kocreinasi penguatan ekceomi masyarakat Dena | | 1 KaN | 1250.000 | 0 | 0 | | | | | | 1 Kali |
| 9 | 1 | 97 | 4 | WordInasi Kegiatan Keagamaan | | | TAPIR | Jumbh Koordinasi Kegiatan 1(eaganaan | | 1 Sal | 15.125.000 | 0 | 0 | | | | | | 11(ak |
| 4 | 1 | 48 | | P ram Pembangunan Sarana den Prasarana Kelurahan | | MenIngkatnya Pembangunan Sarana dan Prawrana di Decd | | Persentase saran dan prasarana kelurahan Skim <i>kondrsi</i> balk | | 100% | 418.600.000 | 0 | 0 | | | | | | ion |
| 4 | | 98 | 1 | Pembangunan Scan dan Prasarana Kelurahan Tambarangan | | | TAPIR | waitrh Pembangunan samna dan Rasa an Kekirahan Tambarangan | | 12 buten | 350.000.000 | 0 | 0 | | | | | | 12 bubn |
| 4 | 1 | 98 | 16 | Pemeliharaan Saardan Prasarana Kelurahan Tambarangan | | | TN4BARANGAN | waldu Pemeliharaan Same dan Prasarana Kelurahan Tambaramaan | | 12 bulan | 93.600.000 | 0 | 0 | | | | | | 12 bulan |
| 4 | 1 | 48 | 17 | Pengadaan Samna den Prasarana Kelurahan Tambaianan | | | TAMBARANGAN | naktu Pengadaan Samna dan Pmsarana Kelurahan Tambaraman | | 12 %Jan | 21000.000 | 0 | 0 | | | | | | 12 balm |

| | | | | | | | | | | | | | | | | | | | |
|---|---|----|---|--|---|-------|---|--|-------|-------------|---|---|---|-------------------|--|--|--|--|--|
| 1 | 1 | 18 | Kecamatan Binuang | | | | | | | | | | | | | | | | |
| 4 | 1 | | Admelstrasi Pemerintahan | | | | | | | | | | | | | | | | |
| 4 | 1 | 1 | Program Pelayanan AdmIniansi Peekantran | | Meningkatnya penyediaan admInistrab perkantoran, saranprasarana aparatur dan Unman kineda/keuangan &Rumen perencanaan peranthat daerth | | | Indels Kepuasan tyarakat terhadapP Pekayanan Kthamatan Binuang | B)Iwn | 891.655.300 | 0 | 0 | 0 | 88 | | | | | |
| 4 | 1 | 1 | 1 Penyediaan Asa Surat Alenyurat | | | TWIN | waktu petwelIaan jasa suet menyurat | 12 bulan | | 2.100.000 | 0 | 0 | 0 | 12 bulan | | | | | |
| 4 | 1 | 1 | 2 Penyediaan law Kai unkata Slimier Daya Ak dan Ilstrik | | | TWIN | Waktu penyagaan jata kanunIkasi smiths days ak dan Ilstrik | 12 bean | | 27.115.200 | 0 | 0 | 0 | 12 bulan | | | | | |
| 4 | 1 | 1 | 8 Penyediaan laSa Kebersihan Kantor | | | TAPIN | waktu penyedthan Jaw kebersilen kantor | 12 bulan | | 14.000.000 | 0 | 0 | 0 | 12 bean | | | | | |
| 4 | 1 | 1 | 10 Penyethaan Alat TUBS Kent. I | | | TWIN | Waktu Penyedban Mat Tult Kantor | 12 bulan | | 22.746.800 | 0 | 0 | 0 | 12 bulan | | | | | |
| 4 | 1 | 1 | 11 Penyediaan Barang Cetak dan Penwandaan | | | TANN | watts pewedthan barang eethkan dan | 12 bean | | 8403.000 | 0 | 0 | 0 | 12 bulan | | | | | |
| 4 | 1 | 1 | 12 Penyednan ICannons, Instalasi trepan Fengunan Kantor | | | TWIN | Waktu penyediaan Instalasi Jalinan Itcmonpon penerangan bangunan kanta | 12 bean | | 1.500.000 | 0 | 0 | 0 | 12 Ethan | | | | | |
| 4 | 1 | 1 | 17 Penyedeaan Makanan dan Minuman | | | TWIN | waktu penyediaan makanan dan minuman | 12 bulan | | 32.910.000 | 0 | 0 | 0 | 12 bean | | | | | |
| 4 | 1 | 1 | 18 Rapat- don Kcesultasl | | | TWIN | Waktu Penyediaan Rapat - Rapat Kocallnaa & Konsultaa | 12 bulan | | 182.200.000 | 0 | 0 | 0 | 12 bulan | | | | | |
| 4 | 1 | 1 | 30 Paryaniaan Jean Keamanan Kant', | | | TWIN | Watts Penyedlaw Jam Keamanan Kantor | 12 org/bulan | | 12.000.000 | 0 | 0 | 0 | 12 ow/bulan | | | | | |
| 4 | 1 | 1 | 32 Pemthnaan AdminIstrasiKeturahan | | | TWIN | wally Rentinean administrasi kelurahan | 36 kelurahan/bulan | | 455.583.300 | 0 | 0 | 0 | 36 keurahan/bulan | | | | | |
| 4 | 1 | 1 | 35 Penyediaan lase Pencils E-KIP | | | TWIN | wakt penyediaan jam pelayanan dan jerekarr | 24 org/bulan | | 24.000.003 | 0 | 0 | 0 | 24 org/bulan | | | | | |
| 4 | 1 | 1 | 37 Penelharan Keberahan Ungkungan | | | TWIN | Wakt pemelbaraan keberahan IMO | 12 W Ian | | 72.600.000 | 0 | 0 | 0 | 12 bulan | | | | | |
| 4 | 1 | 1 | 50 Pertgaan Hart-had Beer Naskonal | | | TWIN | Sumlah Pelakenaan Had -Marl eesar Naslael | 1 kegiatan | | 39.700.000 | 0 | 0 | 0 | 1 Wthatan | | | | | |
| 4 | 1 | 2 | Program Peningkatan Samna dan thasarana Aparatur | | Meningkatnya penyedhaan adminIstrao perkantoran, saran prasarana apaatur dan laporan kinerja/keuangan dokumen Perenanaan perangkat (Werth | | | | | 76.600.000 | 0 | 0 | 0 | 80 | | | | | |
| 4 | 1 | 2 | 22 Penelharan Rutthnerkala Gedung Kantor | | | TWIN | Waktu Penelharan Rugn/Berkala dung Kantor | 12 bulan | | 1.000.000 | 0 | 0 | 0 | 12 them | | | | | |
| 4 | 1 | 2 | 24 Pemelbaraan Ru Kendaraan Dinas/CseasIrcnal | | | TWIN | WallsPemeharaan Ruljn/Berkala Kendaraan Dinasfitherasione | 12 bulan | | 23.091000 | 0 | 0 | 0 | 12 bulan | | | | | |
| 4 | 1 | 2 | 55 Pengadaan Peralatan dan PertogkaPan Kantor | | | TWIN | jumlah Pengadaan Petatann dan Perenthapan Kanter | 116 unit/paket | | 21.801000 | 0 | 0 | 0 | 116 unit/paket | | | | | |
| 4 | 1 | 2 | 57 Pengadaan Peralatan dan Pakngknpn Gedung Kantor | | | TWIN | threah Pengadaan Peratatan dan Perlengkapn Gedung Kantor | 3 unIt/paket | | 30.003.000 | 0 | 0 | 0 | 3 unWpaket | | | | | |
| 4 | 1 | 2 | 66 Pernelharan RutIn/PerkaLa Peralatan dan Gedung Kantor | | | TWIN | waktu Penielmaraan Rulin/Berkala Peralatan dan Perlengkapan Gedung Kanter | 12 bulan | | 2.000.003 | 0 | 0 | 0 | 12 bulan | | | | | |
| 4 | 1 | 6 | Program PenIngkatan Pengembangan Sean Palawan Capalan thneja dan Keuangan | | Meningkatnya penyediaan admhistrasi perkantoran, manprasarana apaatur dan lapxan kinerjajathetengan &Rumen tharencanaan perangkat daeah | | | | 10 | 2.850.030 | 0 | 0 | 0 | 100 | | | | | |
| 4 | 1 | 6 | 1 Penyusunan eporan opalan kineja dan iklesar mafiosi kInetja 9(PD) | | | TWIN | perryusunan Wotan Gspean kheja dan &leer Realitha KInerth 5/09) | 13 laporan | | 2.100.000 | 0 | 0 | 0 | 13 lapaan | | | | | |
| 4 | 1 | 6 | 9 penyusunan laporan keuangan semesteran dan MOW tahun SKPD | | | TWIN | jumlah Penyusunan laporan keuangan ;enactsan dan aka's shun 9(PD) | 2 lamen | | 750.000 | 0 | 0 | 0 | 2 laporan | | | | | |
| 4 | 1 | 3 | ProgramPereneanaan Pentengunan I(ernatan) | Meningletnya kuallus pelayanan a Masyarakat | ns nya KLOINBS Pelayanan Publik | | | | 100% | 19.600.000 | 0 | 0 | 0 | 100 | | | | | |
| 4 | 1 | 35 | 2 Musrenbang Keternatan | | | TWIN | Waktu pela usrenbang KeCanlatan | 1 kegiatan | | 19.600.000 | 0 | 0 | 0 | 1 kegiatan | | | | | |
| 4 | 1 | 4 | 10Plain Pembinaan Pelaksanaan Penedatanaan Urnum, Kamtibmas dan Organles1Keematan | Meningkerwa belies pelayanan coda masyarakat | Meningkabwa Kualitas Pelayanan Publik | | | | 100% | 27.610.000 | 0 | 0 | 0 | 100 | | | | | |
| 4 | 1 | 41 | 1 Ircadina51 kel2ntraman dan ketetban rrewarakat | | | TWIN | Koordinast ketentrman dan ketertdban masyarakat | 1 kepatan | | 2.000.000 | 0 | 0 | 0 | 1 kegiatan | | | | | |
| 4 | 1 | 41 | 2 1thordbasi Aparat Penettahan Desa | | | TWIN | Juitgah KoordirtaSi Apra Penerinta Desa | 9 desa/kegotan | | 1.010.000 | 0 | 0 | 0 | 9 desa/kethalan | | | | | |

| | | | | | | | | | | | | | | | | | |
|---|---|----|----|--|---|--|------|---|---------------|-----------|---------------|---|---|-----|----------|--|--|
| 9 | 1 | 91 | 3 | Koordeas1PengdwaSan Dana Oda | | | TWIN | - | mean Dana one | | | | | | | | |
| 9 | | 41 | 9 | Penirgkatan Pernberdayaan Peenguan | | | TWIN | Waft kegiatan Peningkatan | | 12 bulan | 19.600000 | 0 | 0 | 12 | brow | | |
| 9 | | 92 | | Program Pembetdayaan Plawarakat di union | MenInglotnya kualttas an pada rnararakat | Meningka a Kualilas Pelayanan Puduk | | persentase penduckd di kdurahan yang rnedapatkan pemberdayaan | 100% | | 292.685.000 | 0 | 0 | 1 | W | | |
| 9 | 1 | 92 | 2 | Pernbedayaan dan KeSejahte Keluarga Kdurahan Karangn Pugh | | | TWIN | Waklo Pemberdayaan dan Kwejahteraan Keluama Kdurahan Karangn Put% | | 12 bulan | 82.905.000 | 0 | 0 | 12 | bulan | | |
| 4 | 1 | 42 | 3 | Pentertlayaan dan KeSejaiteraan Keluarga Morahan Mona | | | TWIN | Waktu Pembeidayaan dan Kesejahteraan Keluarga Morahan Mona | | 12 butan | 75.025.000 | 0 | 0 | 12 | bulan | | |
| 9 | 1 | 92 | 4 | Penterdayaan dan Krsejahteraan Kduama Kdurahan Raya Bean | | | TWIN | Waft Pernberdayaan dan Kmejahteraan Keluarga Kelurahan Raya Bdanb | | 12 bubo | 89.705.000 | 0 | 0 | 12 | bulan | | |
| 9 | 1 | 97 | | Rtgram PenIngkalan nartisipasi Masyarakat Dalam Kegiatan Keagamaan dan Ekoncte Masyarakat Dena | Meningkatnya kualttas pelayanan pada masyarakat | Meningkatnya Partisipasi Masyarakat Dalam Keglatan Keagamaan dan Peraku Usaha di Kecamatan | | Tingkat parlistpasi peaky undo kecamatan | 100% | | 27.660000 | 0 | 0 | 100 | | | |
| 9 | | 4 | 1 | PelakonaanIaiiba desa [bride kearnatan | | | TWIN | Jumlah Pelaksanaan lmba desa bngkat keramatan | | 1 kegbbn | 5.655.000 | 0 | 0 | 1 | kegiatan | | |
| 4 | | 97 | 3 | Irconlinas penguatan ekcacmi masyarakat Desa | | | TWIN | jumlah pdakOnaan kocrdinasipegualan masyarakat Dena | | 1 atan | 2.005.000 | | 0 | 1 | kegiatan | | |
| 4 | 1 | 9 | 4 | Kcordinad Kegiatan Keagamaan | | | TWIN | lomlah pelaksanaan koordlnap Keglatan Keagamaan | | 3 keglabn | 20.003.000 | | 0 | 3 | kegratan | | |
| 4 | | 98 | | PrOgrail Pembngunan Sarana dan Posarana Keturahan | | MeningloMya Kualttas Pelayanan Publik | | Persentase sarana dan prasarana kelurahan dalam konddi bait | 100% | | 1.257.315.000 | 0 | 0 | 100 | | | |
| 9 | 1 | 48 | 18 | Pembangunan Sarana dan Pmsamre Kdurahan Karangn Path | | | TWIN | Wage Pembangunan Sarana dan Prasarana Kelurahan Karangn Pugh | | 12 bulan | 383.795.000 | 0 | 0 | 12 | bulan | | |
| 4 | 1 | 48 | 19 | Pengadaan Sarana dan Prasarana Kelurahan Raya Band | | | TWIN | jumlah Permadaan Sarana dan Rasarana Kdurahan Raya Being | | 1 paket | 24.995.000 | 0 | 0 | 1 | paket | | |
| 9 | 1 | 48 | 20 | Pernelearaan Sarana dan Prasarana Keturahan Raya Bearer | | | TWIN | waktu Perneltharaan Sarana dan Prasarana Kelurahan Raya Belong | | 12 bulan | 0 | 0 | 0 | 12 | bulan | | |
| 9 | 1 | 48 | 21 | Pembangunan Samna dan Prasarana Kelurahan Raya Deland | | | TWIN | Waktu Pembangunan Sarana dan Prasarana Kekirahan Raya Beast | | 12 bean | 390.800.000 | | 0 | 12 | bubo | | |
| 9 | 1 | 48 | 22 | Peigadaan Sarana dan Prasarana Kelurahan fAnuang | | | TWIN | luniah Pengadaan Sarana dan Prasarana Kelurahan Dining | | 1 paket | 17.625.0110 | | 0 | 1 | paket | | |
| 4 | 1 | 48 | 23 | Pemehharaan Sarana dan Prasarana Kdurahan Roam: | | | TWIN | Waktu Peneltharaan Sarana dan Prasarana Keturahan Binuang | | 12 bubo | 7.3110.003 | 0 | 0 | 12 | bulan | | |
| 4 | 1 | 48 | 24 | Pembangunan Sarana dan Prasarana Kdurahan Mono | | | TWIN | waktu Pembangunan Sarana dan Prasarana Kaurahan ranuang | | 2 bubo | 900.000.000 | 0 | 0 | 12 | bulan | | |
| 4 | 1 | 48 | 25 | Pengadaan Sarana dan Prasarana Kelurahan Karangn PON | | | TWIN | Jumlah Permadaan Sarana dan Prasarana Kelterahan Karangn POO | | 1 piker | 25.000.000 | 0 | 0 | 1 | paket | | |
| 9 | 1 | 98 | 26 | Peneltharaan Sarana dan Prasarana Kdurahan Karangn Pubh | | | TWIN | waktu Perneltharaan Sarana dan Prasaana Kelurahan Karangn Rite | | 12 bulan | 8.300.000 | 0 | 0 | 12 | boron | | |

| | | | | | | | | | | | | | | | | | | | |
|---|----|----|---|---|---|-------|--|-----------------|-------------|---|---|--|--|--|--|--|--|-----------------|--|
| 4 | 1 | 19 | Kecamaan Bunter | | | | | | | | | | | | | | | | |
| 4 | 1 | | AdmInalsasiPermednahan | | | | | | | | | | | | | | | | |
| 4 | 1 | 1 | Intgram Pelayanan Adminishasi Perkantcran | | Menkmtaknya penyediaan admit:lamp penkantaan, sarana pratarana aparatur dan lapomn Idnesjekeuangan dokumen perencanaan peangkat daerah | | Peeks Kepuasan MasYarakat tectmdaP pelayanan Keramaran Bungur | 8 | 406.280.000 | | | | | | | | | 87,5 | |
| 4 | 1 | 1 | Penyedlaan 2858 surat | | | TWIN | waktu Peayedlaan Jasa Surat Menyurat | 12 bulan | 1.920.000 | 0 | 0 | | | | | | | 12 bator | |
| 4 | 1 | 1 | Penyedlaan lea KomunIkast Sumba Daya Ak dan Intik | | | TWIN | waktu Perwedlaan Jasa Kanunikasi, Samt Daya Air dan Wilk | 12 bulan | 204E0000 | 0 | 0 | | | | | | | 12 bubn | |
| 4 | 1 | 1 | 8Penyedlaan Jasa Keberslhan Kantor | | | TWIN | aktu Pelyedlaan Jasa Keterslhan Kantor | 12 bulan | 16.000.000 | 0 | 0 | | | | | | | 12 bulan | |
| 4 | 1 | 1 | 10Penyednan Ala Tubs Kantor | | | TWIN | aktu Pamerhaan Mat Tars Kantor | 12 Saten | 19.815.800 | 0 | 0 | | | | | | | 12 bulan | |
| 4 | 1 | 1 | 11Penyedlaan Barang Cetakn dan Penggandaan | | | TWIN | braes/ Pewedlaan Penang Cetakn dan Penagandaan | 12 bulan | 7.100.000 | | 0 | | | | | | | 12 buten | |
| 4 | 1 | 1 | 17Penyedlaan Makanan dan Minuman | | | TWIN | waktu Penyedlaan Makanan dan Minuman | 12 bulan | 84.500.000 | 0 | 0 | | | | | | | 12 bubo | |
| 4 | 1 | 1 | 18Rapat-rapat kooranan dan Kwailtasl | | | TANN | Rapapat Koordinasi dan gonstitasi | 12 Saten | 174.062.200 | | 0 | | | | | | | 12 bulan | |
| 4 | 1 | 1 | 30Penyeaaan jasa keamanan l Kantor | | | TWIN | waktuPatella/in jasa keamanan tarter | 12 San | 12.003.000 | 0 | 0 | | | | | | | 12 bulan | |
| 9 | 1 | 35 | Penyedlaan Jasa Petugas E-laik | | | THIN | waktu Paws:Man Jana Petugas 6 KIP | 12 buten | 24.000.000 | 0 | 0 | | | | | | | 12 bulan | |
| 4 | 1 | 1 | 37PernelMaraan 'Catamaran Lingkungan | | | TWIN | waktu Penetharaan Keterslhan lLingkungan | 12 bulan | 36.232.000 | | 0 | | | | | | | 12 bulan | |
| 4 | 1 | 1 | 50PairKean Hari-hart Besar National | | | TWIN | waktu Peringatan Han-harl Beta, Namanal | 12 bulan | 13.250.000 | 0 | 0 | | | | | | | 12 bulan | |
| 4 | 2 | | Phagram Penegkatan banana dan Prasarara Macaw | | Meningkatrwa penyediaan admInistrasi perkantoran, Sarana prasarana aparatur dal again kinerja/keuangan dokumen perencanaan pe-angkat daerah | | Persentase sanana dan pasarana apeman dean kcalisl ban | 00% | 58.030.000 | | | | | | | | | 80 | |
| 4 | 1 | 22 | Pe Ilharaan Rutin/ La Gedung Kantor | | | TWIN | Waktu Pernellharaan RaM/Berkata Gedung Kanter | 12 Nan | 18.0013.000 | | | | | | | | | 12 bulan | |
| 4 | 2 | 24 | Penetharaan Rutin/Berkala Kendaraan Dinas/Operasional | | | TWIN | Waktu Penelharaan Rulin/Beskala Kendaraan Dimas/Operate:nal | 12 bulan | 29.000.000 | 0 | 0 | | | | | | | 12 Milan | |
| 4 | 2 | 28 | Perrelharaan RutIn/Balcala Peralatan Gedung Kantor | | | TWIN | Wakba Peniellharaan Runnleerkala Peralatan Gedung Kantor | 12 bulan | 1000.000 | | 0 | | | | | | | 12 bulan | |
| 4 | 2 | 55 | Pengadaan Peralatan dan PerienkaPan Kanter | | | TWIN | waktu Paigadaan Peralaan dm Perlenkkeen Kanter | 12 bulan | 3.000.000 | | 0 | | | | | | | 12 bulan | |
| 4 | | | Mkgran Peningkatan Rangernbangan Sistem pelaporan Capalan Miele dan Keuangan | | Preen pakantoran, sarana prasarana aparatur dan laporan kinerja/keuangan dokumen wasecaaaanacentalitarabah | | Persentase aporan Mena dan keuangan yang asusun dan diaporkan tepat waktu | 100% | 6025.000 | 0 | 0 | | | | | | | 100 | |
| 4 | 6 | 1 | Penyuamas moroncapan Mena dan Ichnsar reabsasl kinerja SKPD | | | TWIN | Waktu Penyusunan lapaan Canaan Maria dan Ikhtion Rane Kinera SKIM | 13 Lapaan | 9.055.000 | 0 | 0 | | | | | | | 3 Laporan | |
| 4 | 6 | 9 | Penyusunan laporan keuangan man dan akhe tahun SKPD | | | TWIN | Waktu Penyusunan laporan keuangan semesteran dan akin' Shun SKPD | 2 laporan | 2.770.000 | 0 | 0 | | | | | | | 2 Lapaan | |
| 4 | 5 | | Program Perencanaan Pembangunan Karamtan | Meningka a Mantas per anan pada masyarakat | meningkatkan xi jamas psayanan publik | | Persentase ocean masyarakat (RIUMes) yam dilakanock (Loam musrenbang keranatan | 100% | 16.850.000 | | 0 | | | | | | | 100 | |
| 4 | 1 | 35 | 2Magni:bang Kecamatan | | | TWIN | Waktu Musrenbang Keranatan | 1 Kali | 16.850.000 | 0 | 0 | | | | | | | 1 Kat | |
| 4 | 41 | | Program PenC6Nan Petaksanaan Pemakkahan Umum, Kant:Minas tan Organisasi Kecamatan | Meningkatnya Wafts pelayanan patid masyarakat | Mening a K Pe anan Peek | | Penentase deg de ackninitran yam balk | 100% | 77.650.000 | 0 | 0 | | | | | | | 100 | |
| 4 | 1 | 41 | 1Kcoranasi ketentrman dan ketestrban masyarakat | | | TAPIN | Waktu lCOordinap ketentrman dan keterdban masYaratat | 1 leall | 6450.000 | 0 | 0 | | | | | | | 1 Kai | |
| 4 | 1 | 41 | 2Koordinasi Aparat Pernermahan Desa | | | TWIN | Si Kan: Wilms Aparat Panenntaban Desa | 13 Desekegnatan | 27.900.000 | 0 | 0 | | | | | | | 13 Dea/Iregatan | |
| 4 | 91 | | Kcoranasi Pengawasan Dana Desa | | | TWIN | h Koarth si Pengawasan Dana Dena | 12 Desa | 23.750.000 | 0 | 0 | | | | | | | 12 Desa | |
| 4 | 9 | 4 | 4Penngkatan Pemberdayaan Perempuan | | | TAPIR | W PenIngkatan dayaan Perempuan | 12 Wan | 20.550.000 | 0 | 0 | | | | | | | 12 bulan | |
| 4 | 4 | | Program Peningkatan Partisipasi Masyarekat Dalam Kglatan Keagamaan dan Monomi Masyarakat Desa | Mem ngkatnya kualltas pelayanan pa masyarakat | Ingkatnya Pardsipasi Masyarakat Dolan Kglatan Keagamaan dan Pelaku Baba ri Kecamatan | | Tingkat partisipap pelaku usaha ecamanin | 100% | 26.360.000 | 0 | | | | | | | | 100 | |
| 4 | 47 | 1 | 1Pelaksanaan lmba desa ringlet kecantalan | | | TWIN | a Pea n desa Mg kecaratan | 1 | 7.540.000 | 0 | | | | | | | | | |
| 4 | 1 | 47 | 3Koordinan Penguatan & um' n arakat Desa | | | TWIN | May Koordinasi penguatan ekonon mak at Desa | 1 Kali | 9.690.000 | 0 | | | | | | | | | |
| 4 | 47 | 4 | 4lCordinap Kglatan Keagamaan | | | TWIN | waktu KOotanasl Kegiatan Keagamaan | 12 bulan | 14.200.000 | | | | | | | | | 12 bulan | |

| | | | | | | | | | | | | | |
|---|---|---|--|---|-------|--|-------------|---------------|---|---|------------|-------------|--|
| 4 | 2 | 1 | Dispel:brat | | | | | | | | | | |
| 4 | 2 | | Pengawasan | | | | | | | | | | |
| 4 | 2 | 1 | Program Pelayanan AdmMiami Parketten | Meningkatnya penyediaan adminarna perkantoran, sama prasarana aparatur dan laporan kinejapreungan Human perencanaan perangkat daerah | | Persentase unit kerja yang mendapatkan pelayanan a0mb5baS1 Perkantoran | 100% | 4.571.167.500 | 0 | 0 | 100 | 520.361.357 | |
| 4 | 2 | 1 | Penyelesaian lase Kamunikag, wmbertlaya alr dan hark | | TWIN | Waidu penyediaan Jaw Wen, Internet, litarik dart air (bin) | 12 Bin | 85.800.000 | 0 | 0 | 12 Bin | 89.800.003 | |
| 4 | 2 | 1 | 8)Penyedlaan lase Kebersihan Kantor | | WIN | Wikb penyedlaan jasa keberahan kantor (Bin) | 12 BM | 16.200.000 | 0 | 0 | 12 Bin | 18.000.000 | |
| 4 | 2 | 1 | 10)Penyernaan Mat Tuils Kanto | | TWIN | Waktu kebaSedlaan ATK (B n) | 12 Bin | 80.900.900 | 0 | 0 | 12 Bin | 108.111.000 | |
| 4 | 2 | 1 | 11)Penyedlaan Barang cetakan dan peagandaan e ndaan (Bin) | | TWIN | Waleketersdban barang dan cetakan den e ndaan (Bin) | Q Bin | 53.000.000 | 0 | 0 | 12 Bin | 32.900.000 | |
| 4 | 2 | 1 | 17)Penyethaan makanan dan albumen | | TWIN | Waleketersdban konsumsi (Bin) | 11 an | 184.440.000 | 0 | 0 | 11 Bin | 177.870.000 | |
| 4 | 2 | 1 | 18)Rapat - rapat Kccranasi dan Konsultam | | TWIN | Waktu ketersecilaam konsultag dan oordinasi (Bin) | 12 Bin | 4.112.026.600 | 0 | 0 | 12 Bin | 44.880.857 | |
| 4 | 2 | | 21)Peweden Instaksi LIMA h Kompaten penerangan Bangunan Kanter | | TWIN | Wakbt ketersedbae peerangan bungan 'arta (81n) | 12 BM | 10.000.000 | 0 | 0 | 12 &n | 20.0)0.000 | |
| 9 | 2 | | 22)Penyedban laza Kearnanaan Kantor | | TAPIN | Watbi penyediaan jasa keamanan l Kantor BM) | 12 Bin | 28.803.030 | 0 | 0 | 12 Bin | 28.800.000 | |
| 4 | 2 | 2 | Program Peningkatan SSamnaclan Prasarana Aparatur | Meningkatnya penyedban admastraa Perkantoran, Samna prasalana aparatur dan laporan kinerjaPreuengan dokume perancanaw perangkat daerah | | Pose Lase ssoondan prasarana aparatur dam bonds' bail (%) | 100% | 301.595.000 | 0 | 0 | 100 | 378.225.000 | |
| 4 | 2 | 2 | 11)Pengadaan peenglcapan dan peralatan kantor | | TWIN | Jumbh unit pengadaan peiengkapan dan Ceralatan kantor | 27 UnR | 170.395.003 | 0 | 0 | 27 Unit | 214.000.000 | |
| 4 | 2 | 2 | 22)Pemelearaan nre/beriala gedu lector | | TWIN | waktu Penelharaan ruthybetalp gedung kantor | 12 bulan | 5.000.000 | 0 | 0 | 12 elan | 1.500.000 | |
| 4 | 2 | 2 | 24)Pernelharnan ruhnherkala kendaraan dnasicCerasalal | | TWIN | Wakuu ketersedban pernelharaan rutirkberkala kendaraan anastoperasional (Bin) | 12 Bin | 86.2130.000 | 0 | 0 | 12 Bin | 112.725.000 | |
| 4 | 2 | 2 | 30)Pernegharan rutin/berateperalatan kantor | | TWIN | Waken ketesediaan perneitharaan nakVberkale peralat loner (Bin) | 12 Bin | 40.000.000 | 0 | 0 | 12 Elln | 50.003.080 | |
| 4 | 2 | 6 | Program Peningkatan Pengembangan Sistem Peleporan Capalan bnerja dan Keuanga0 | Meningkatnya penyedraan administrag perkantcan, swans prasarana aparatur dan laporan lunerjakeuangan dokumenn perencanaan paangkat daerah | | Pasentase Mayan kberja dan keuangan yang disuse dan dilapakan tepat wally (%) | 100% | 1.750.000 | 0 | 0 | 100 | 2.000.000 | |
| 9 | 2 | | 1)Penyusunagan began apaian kinerja dan Haber realised kberh SKPD | | TWIN | Jumbh laperan capalan kinela dan Radar mesasi kriteria SiaD | 11 Laporan | 1.000.000 | 0 | 0 | 11 Laporan | 1.030.000 | |
| 4 | 2 | & | 5)Penyusunan lapOran keuangan akar tahun | | TWIN | Jumlah Laporan Keuangan | 1 Laporan | 750.000 | 0 | 0 | 1 Laporan | 1.003.000 | |
| 4 | 2 | 7 | Program Penhgkain Sista: Pengawasan Internal dan Pengendaryan Frelbscanaan Kebryakan Kepala Were | Meningkatnya akunlabiitas kineja dan keuangan | | Persentase obyek pemeriksaan yang alikukan pemerikwan regular tepat ivaktu (%) | 100% | 195.450.000 | 0 | 0 | 100 | 193.775.000 | |
| 4 | 2 | 7 | 1)Pelaksaban Pengawasan Internal Seam Berkala | | TWIN | Junket lapaan haal pemeriksaan (tap) | 92 Laporan | 86.700.030 | 0 | 0 | 92 Laperan | 86.7(10.800 | |
| 4 | 2 | 7 | 2)Peanganan laws Pada Valayah Pemerintaban Dibawahnya/Perned n dengan [Wean tertentu | | TWIN | 'umiak brown hasil pernelcsaan khususNdengan tujuan teener (Lap) | 12 tap cran | 4.125.000 | 0 | 0 | 12 izporan | 9.125.000 | |
| 4 | 2 | T | 3)Evaluasi labp | | TWIN | yeyahlaporan lase evaluasi Wrap (Lap) | 1 Lagoon | 5.225.000 | 0 | 0 | 1 Laporan | 550.000 | |
| 4 | 2 | 7 | 5)Penanbuan lode target lash Pargaviasan | | TWIN | Jumbh laporan Hag' Pemantauan | 92 Laporan | 86.600.000 | 0 | 0 | 92 Leccal | 86.600.030 | |
| 4 | 2 | 7 | 6)Review RNA SICPD | | TWIN | Jumlah laporan had redeot RICA (bp) | 2lapaan | 7.000.000 | 0 | 0 | 2 Laporan | 7.000.000 | |
| 4 | 2 | 7 | 7)Renew LAKrn | | TWIN | Jurniah laporan review blip(Lap) | 1 Laporan | 1.200.000 | 0 | 0 | 1 Laporan | 1.200.000 | |
| 4 | 2 | 7 | 8)Penyusuna FITT seta Program lalnnya Pewnjang Coed Governance | | TWIN | Jumlah dokurnen PKFT (dok) | 1 Dokumen | 200.000 | 0 | 0 | 1 Daumen | 200.000 | |
| 4 | 2 | T | 9)Review Re Cana Kerja Perneintah Daerah | | TWIN | Junket laporan rates U30 (Lap) | 1 Laporan | 3.200.000 | 0 | 0 | 1 Lateran | .200.000 | |
| 4 | 2 | 7 | 10)ta Laporan Penyelenggaraa l Perneintahan Daerah | | TWIN | Laporan Perlyee9garaa0 Pemerintahan Daech | 12 bulan | 300.000 | 0 | 0 | 12 bubn | 300.000 | |
| 4 | 2 | 7 | 11)Rest, RPIMD | | TWIN | waktu Reviu RP3MD | 12 bulan | 300.000 | 0 | 0 | 12 Wen | 300.000 | |
| 4 | 2 | 7 | 12)Peva KUNPPAS | | TWIN | wakesReviu KUNPPAS | 12 ben | 300.000 | 0 | 0 | 12 bulan | 303.000 | |
| 4 | 2 | 7 | 13)EvaluasiSistem Pengendgian Internal Pemeintah | | TWIN | wraktu Bahasa Satern Pengendalian InternalPemeintante | 12 Duran | 300.000 | 0 | 0 | 12 buten | 300.030 | |

| Kode | Urusan/ Program/ Kegiatan | | | | | | | | | | | | |
|----------|---|---|---|-------|---|------------|-------------|---|---|-------------|-------------|---|---|
| 4 2 8 | Program Peningkatan Holesicrailsme Tamp Pemeriksaan dan Aparatur Papaws | Meningkatnya akuntabilitas Hada dan keuangan | Meningkatnya kapattifilas Aparat Pengawas Intern Perieintah (APIP) | | Panetta ' Aparat pengaw rungsional pemerintah yang benertifikat | 100% | 165.420.000 | 0 | 0 | 0 | 0 | 0 | 0 |
| 4 2 8 1 | Peladen pengembangan tramp garmerlen dan aparatur pengawasan | | | TAPIN | lumlei aparatur pengawas yaw mengliculi pelatiban berverlinkasi | 21 (j)rang | 163.950.000 | 0 | 0 | 21 Orang | 170.400.000 | | |
| 4 2 8 2 | Ilm Patna P2UPD | | | TAPIN | load) Magi Penetapan angka treat P2UPD (Clang) | 11 Orang | 1.470.000 | 0 | 0 | 11 Chang | 1.545.000 | | |
| 4 2 9 | Program Penuntang dan Pendukung Good Governance | Pleningkatnya akuntabilitas ki a dan keuangan | MenIngletnya Penyelmaian lindak Lanka Rekomendasi Lapctan vmsj' peneriksa3n Regale dan Ela RI | | Persentare rekomendag basil yernestlisaan BPI(RI yang telab ditlndaldarnuli tepat wakiv | 75% | 345.962.500 | 0 | 0 | as | 379.532.500 | | |
| 4 2 9 1 | Revit Laporan keuangan pernanntah er | | | TWIN | jumlah laperan has' rerelev UMU (Lap) | 1 Laporan | 275.000 | 0 | 0 | 1 Laporan | 275.000 | | |
| 4 2 9 3 | Penyeiesalai keniglan negara | | | TWIN | lumbh &Scums, relapitukie kasus Penyeiesalan k lan negara (dok) | 1 | 4.137.500 | 0 | 0 | 1 | 4.137.500 | | |
| 4 2 9 5 | UIKFEH | | | TWIN | jumlah damns° rekapitularz UMN (dOk) | 1 Dokumen | 19.600.000 | 0 | 0 | 1 Cokurnen | 19.600.000 | | |
| 4 2 9 6 | IHKASK | | | TWIN | Jumlah dokumen rekapitulasi LH(ASN Mak) | 1 Dokumen | 13.635.000 | 0 | 0 | 1 Dokumen | 13.635.000 | | |
| 4 2 9 8 | Pemantauan masklantut Waimea RI | | | TWIN | Juana) dokumen rekapitulasi pemantauan lindak leak tenuous OW RI (dok) | 1 Dokumen | 1.860.000 | 0 | 0 | 1 Disktimen | 1.860.000 | | |
| 4 2 9 13 | Penyerapan Anggarai keuangan Dena | | | TAPIN | kumllal lalsocall Penyerapan anggaran kerangandesa (Lap) | 4 Laporan | 400.000 | 0 | 0 | 4 Laporan | 400.000 | | |
| 4 2 9 16 | Sapu eursth Pungll | | | TWIN |)artier)Lapcon penyelesaian pengaduan MaSyarakat tentang saber gunge (Lap) | 1 Laporan | 208.940.000 | 0 | 0 | 1 Laporan | 225.740.000 | | |
| 4 2 9 17 | RAD PPK | | | TWIN | AKlllal "Nan review pelaksanaan aka P9K pentla yang bersesuaian degas ketentuan yang balaku (Lap) | 4 taporan | 250.000 | 0 | 0 | 4 Laporan | 350.000 | | |
| 4 2 9 19 | Unit PrngenOallan Granada | | | TWIN | Jurnlall relapftulasi penanganan dan ?Adak lanlut lagoran penenrnaan sratikasi (Lap) | 1 Laporan | 29.400.000 | 0 | 0 | 1 Laporan | 29.400.000 | | |
| 4 2 9 20 | Pemutlthlran data selunth saO 'Tasi temuan inspectOrat katrupaten, kapektorat provlasi EPIC BPICP d | | | TWIN | Junian dolaunen rekapitulasi penyelesaian Utak Wart Kick) | 2 Dokumen | 2.685.000 | 0 | 0 | 2 Dckumen | 2.685.000 | | |
| 4 2 9 21 | Reviti Laporan Reallsasi Penyerapan Dana dal Callalan Output Anglatan WK Fat | | | TWIN | waltz Revlu laprvan Realkasi Penyerapan Dana dai Capa9n Output Kegiatan DAK Fs* | 12 bulan | 300.000 | 0 | 0 | 12 Wan | 300.000 | | |
| 4 2 9 23 | Survey Penikilan Integrkas | | | TWIN | waktu Survey Penllelan Integritas | 12 bulan | 39.320.000 | 0 | 0 | 12 bulan | 39.320.000 | | |
| 4 2 9 24 | Sagas FaPsbililas APIA | | | TWIN | Japan) lapaan heal pendaian mantel kapabililas apip (Lap) | 4 Laporan | 13.100.000 | 0 | 0 | 4 Laporan | 18.600.000 | | |
| 4 2 9 25 | Satgas SPIP | | | TWIN | jumlah lalsrvan kegiatan sstgas SPIP (lap) | 3 Laporan | 11.160.000 | 0 | 0 | 3 Laporan | 22.330.000 | | |
| 4 2 | Evaluasi Perencanaan dan Penganggaran yang Debase Gender (Responslf Gender) | | | TWIN | waktu Evaluasi Perencanaandan penganggaran yang Eerbasis Gender (Resound Gentle) | 12 bulan | 300.000 | 0 | 0 | 12 Wan | 300.000 | | |
| 4 2 9 28 | PennakIn Inman Pelakssnaan Reformiasi Bitokras | | | TWIN | walla Peallaian Hancilri Pelaksanaan | 12 bulan | 300.000 | 0 | 0 | 12 Dolan | 300.000 | | |
| 4 2 9 29 | Penlktan Internal Zone IntegdtaS | | | TWIN | waktu Pathalan Internal Zona Integrltas | 12 bulan | 300.000 | 0 | 0 | 12 biotin | 300.000 | | |
| 4 2 10 | Program Peningkatan Internee Eldang PengawaSan | Meningkatnya akunlabi kinena dan keuangan | Meningkatnya penerapan SPIP Pemerintah Kab.Tapin | | Persentase lapaan ikItizr has" pengatkiman yang waledlbuat dan tepat 'aka.: | 100% | 855.000 | 0 | 0 | 100 | 855.000 | | |
| 4 2 10 1 | Pervusillan add:lsar (2019,11 IBM La wasan | | | TWIN | larval, lapaan Ikhtlser 'Pisan llan! Pengawassn sesuai ketentuan | 1 Laporan | 855.000 | 0 | 0 | 1 Wotan | 855.000 | | |

| | | | | | | | | | | | | | | |
|---|---|----|--|---|--|-------|--|---|------------|---------------|---|---|------------|---------------|
| 4 | 3 | 1 | Badan Perencanaan Pemertengan, Penelitian dan Pengembangan Pertnanaan | | | | | | | | | | | |
| 4 | | | Program Pelayanan Administran Pwkantor | | Meningkatnya panediaan administrasi perinteran, sarana pnasarana aparatur dan Wotan Kinerja/keuangan dokumen Pemncanaan perangkat daerah | | | Penentase unit kerja yang rnedapatkan PeLayenari administrasi perkantoran | 1130% | 1.664.822.780 | 0 | 0 | 100 | 1.590.250.000 |
| 4 | 3 | 1 | 1 Penyediaan Jasa Komunikasi, sumberdaya air dan Odra | | | TWIN | | Waktu Penyediaan Jane Krum' sumberdaya air dan listrik | 12 Wan | 218.400.007 | 0 | 0 | | 209.000.000 |
| 4 | 3 | I | 8 Penyed han Kantor | | | TAPIR | | Waldo penySean Mra Cedillas kebersihan dan keamanan | 12 bubo | 78.027.000 | 0 | 0 | 12 bulan | 68.000.000 |
| 4 | 3 | 1 | 10 Penyediaan Mat Tolls Kantor | | | TWIN | | waktu penyediaan AA tuft kanter | 12 bulan | 121.955.000 | 0 | 0 | 12 Ratan | 94.750.000 |
| 4 | 3 | 1 | 11 Penyediaan Barang cetakan dan Periggandaan | | | TWIN | | wait PenyYaliaan barang cetakan dan Penggandaan | 12 buten | 16.100.000 | 0 | 0 | 12 bulan | 17.000.000 |
| 4 | 3 | 1 | 12 Per7oHaan KOHIP3fiell Indalasi Listrik/Penerangan Evgngunan Kantor | | | TWIN | | wakbA Penyediaan Kompncen Insaag Lisbik/Penerangan Bangunan Kanto | 12 taw | 20.003.000 | 0 | 0 | 12 buLan | |
| 4 | 3 | 1 | 17 Penyediaan makanan dan minuman | | | TWIN | | waldu penyedban makanan dan minuman | 12 bulan | 155.140.003 | 0 | 0 | 12 bulan | 166.000.000 |
| 4 | 3 | 1 | 18 Ra - rapet Koordinasi dan Konsu | | | TWIN | | watts' pelayanan spat-apef koadinata dan konsultasi | 12 bulan | 1.023.500.780 | 0 | 0 | 12 boat | 1.000.000.000 |
| 4 | 3 | 1 | 19 T Po | | | TWIN | | Jurnlah pelaksanaan paneran Pernbangunan pada T 'n Ex | 1 N | 31.700.000 | | 0 | 1 | 35.500.000 |
| 4 | | 2 | Magram peningkatan Sarana dan Prasarana Aparatur | | Meningkatnya penyediaan adminIstran perkantonn, sarana prasarana aparatur dan laporan kinelaikeuangan Ockumen Cerencanaan perangkat dattah | | | Persentase sarandan prasarana aparatur dalam kondisi baik | 100% | 187.510.800 | 0 | 8 | 100 | 235.550.000 |
| 4 | | 2 | ban pelenakapan dan Perdabon kanbar | | | TWIN | | Jumbh peralatan dan perlengkapan gedung kantor yang disedlatan | 13 unk | 70.510.000 | | 0 | 1 | 18.050,000 |
| 4 | 3 | 2 | Pernelihraan Rutin/berkala kendaraan dinasicerasional | | | TWIN | | Juniah waktu pemellharaan rutin/ferkala kendaraan dinas/operesional | 12 | 65.003.1360 | 0 | 0 | 12 | 74.500.000 |
| 4 | 3 | 2 | Pemelkaraan Min/berkala peraLntan dan perlengkapan gedung kantr | | | TWIN | | 7 peralatan dan perlek7kapan gedung kantor yang dipelthara | 4 unit | 52.800.000 | 0 | 0 | 4 unit | 143.000.000 |
| 4 | 3 | 6 | Program Peningkatan Pengembangan SHM Pelaporan Capalan Hneria dan ltuangan | | ingliatnya penyediaan administrasi Perkantoran, scanwasarana aparatur dan laparan kineja/keuangan dokumen pereneanaan perangkat daerah | | | Persentase Hporan kinerja dan Iceuangan yang disusun den dilaporican repot waktu | 100% | 17360.000 | | 0 | 100 | 36.050.000 |
| 4 | 3 | 6 | 1 P Wana° 1°P:w an °Ma° lanena dun ikhtisar reasosi kinaja 51(PD | | | TWIN | | Judas d perenamaan pada Elappellitba | 3 dokumen | 8.815.000 | 0 | 0 | 3 dokumen | 13.8013.000 |
| 4 | | 6 | 6 Penyusunan Unman keuangan sernesteraWakhk shun | | | TAPIN | | lumbh dokumen tsparan kersangan seawa °Ma | 1 lateen | 8.545.000 | 0 | 0 | 1 laporan | 22.250000 |
| 4 | 3 | 21 | Program Pdancanaan Pembangunan Daeah | Meningkatnya untabilitas kinerja Pan kevangen | ningkatnya kualitas handperencanaan pembarounan daerah | | | PlarSlailaSe dokumen perencanaan Pernhangunan daerah yang disusun [elat waktu dan sesuai gander | 100% | 857.400.000 | 0 | 0 | 100 | 680.300.000 |
| 4 | 3 | 21 | 6 Penyelenggaraan Musrenbang RP3MD | | | TWIN | | wadi' Pewelenggaraan Musrenbang RPJMD | 12 bubn | 83.500.000 | 0 | 0 | 12 bulan | |
| 4 | 3 | 21 | 8 Penyusunan Rancangan RKPDP | | | TWIN | | Jurriali Dokumen Rano m(PD Kab Tapin | 1 dpkumen | 19.500.000 | 0 | 0 | 1 dokumen | 21800.000 |
| 4 | 3 | 21 | 9 Penyelenggaraan Musrenbang RKPDP | | | TWIN | | Jumlah pdaksanaan Musrenbang | 1 keg | 102.500.000 | 0 | 0 | 1 kall | 2.000.000 |
| 4 | 3 | 21 | 10 Pend:wen RKPDP | | | TWIN | | dokumen RKPDP | 1 dokumen | 27.100.000 | 0 | 0 | 1 dokumen | 26.400.000 |
| 4 | 3 | 21 | 15 Perryosunan Kebijakan Umum APED dan PPAS | | | TWIN | | Jumlah Nota kesepakatan KU APED dan Notes kesepakatan PPAS AF131) | 2 dckumen | 40.500.000 | 0 | 0 | 2 d'okumen | 493.000.000 |
| 4 | 3 | 21 | 16 Penyusunan Kebijakan Umum Perubahan APED dan PPAS Perubahan | | | TWIN | | Jumbh Nota kesepakatan KU APED dan PPAS APEP Perubahan | 2 dokirnen | 22.100.000 | 0 | 0 | 2 d'okumen | 27.250.000 |
| 4 | 3 | 21 | 17 Penyusunan perubahan RKPDP | | | TWIN | | Terse:sm dokumen pembahan RKPDP | 1 dokumen | 15.850.000 | 0 | 0 | 1 dokumen | 15.600.000 |
| 4 | 3 | 21 | 19 pengembangan Sister Inlormasi Pembangunan Daerah (SIPD) | | | TWIN | | Waktu Pengambangan SIPD Kab rapt) | 12 bulan | 13350.000 | 0 | 0 | 12 bulan | 6.950.000 |
| 4 | 3 | 21 | 20 Penetapan Penibahan RPJMD | | | TWIN | | waktu Penetapan Perubahan RP3MD | 12 bulan | 90.000.000 | 0 | 0 | 12 bulan | |
| 4 | 3 | 21 | 25 pelaksanaan rencana pembanguren daerah | | | TWIN | | PerSentase SKPD menyampakan tacoran REX yang Renee dan repot wad° | 100% | 30.150.000 | 0 | 0 | 100% | 46.100.000 |
| 4 | 3 | 21 | 26 Penyusunan Perubahan RP3MD | | | TWIN | | waktu Penyusunan Rancangan ItP3MD | 12 bulan | 146100.000 | 0 | 0 | 12 bulan | |
| 4 | 3 | 21 | 27 Penyusunan Standar Satuan Harga | | | TWIN | | Tersusunnya SSH | 1 dokumen | 89.600.000 | 0 | 0 | 1 dokumen | 42.000.000 |
| 4 | 3 | 21 | 28 Penyusunan Analins Standard Belanja (A58) | | | TAPIN | | Tersusunnya ASS | 1 dokumen | 108.150.000 | 0 | 0 | 1 dckumen | |
| 4 | 3 | 21 | 30 Evaltes RPJMD | | | TWIN | | waktu Evaluan RP3MD | 12 bulan | 70.000.000 | 0 | 0 | 12 Evian | |

| Kode | | | Urtisanterogramikeatomn | | | | | | | | | | |
|------|---|----|--|---|---|-------|---|------------|-------------|---|---|------------|-------------|
| 4 | 3 | 26 | Program Perencanaan Pembangunan Ekocori dan Infrastruktur | Meningkatnya akuntabilitas kinerja dan keuangan | Meningkatnya kualitas hash paencanaan pembanguneo daerah | | PerSentase program RENSTRA PD mora Bidang Ekoncnl dan Infrastruktur yang seaaas n Dmram 191113 | 100% | 517.618.950 | 0 | 0 | 100 | 333.825.000 |
| 4 | 3 | 26 | 3 Pelakenean Integrated Participatory Development And Management Irrigation Program (IPDMIP) | | | TAPIN | lumbh laporan PSETK | 45 Laporan | 327.873.950 | 0 | 0 | 95 Laporan | 129.200.000 |
| 4 | 3 | 26 | 4 PeMbinan Perencanaan Pembangunan Mang Ekonomni | | | TAPIN | Persentase SKPD menyampaikan dokumen Perencanaan Pembangunan SKPD Mitre Sub Mang Ekoncmi Reese tepat waktu | 100 paten | 46.750.000 | 0 | 0 | 100 persen | 16.250.000 |
| 9 | 3 | 26 | 5 Pernbraan Perencanaan Pembangunan Mang Infrastruktur | | | TAPIN | Persentase SKPD rniyanarparkan dokumen Perencanaan Pembangunan SKPD Mitra Sub Bidang Infrastruktur salami tepat wake/ | 100 pawn | 79.700.000 | 0 | 0 | 100 peen | 79.200.000 |
| 4 | 3 | 26 | 6 Pembinaan Pengendalian Pembangunan Mang Infrasuuktur | | | TAPIN | Persentase SKR) menyarpnaikan laporan basil Monitoring dm Eyaluasi penyerapan realism' target idnerja 990 mita Sub &clang Infrastruktur | 100 peen | 34.445.000 | 0 | 0 | 100 persen | 43.075.000 |
| 4 | 3 | 26 | 7 Pembinaan Pengendalian Pembangunan Wang Renee | | | TAPIN | Persentase 990 menyampaikan laporan ham! Monitoring dan &alum' penyerapan raalisasi target kineja 990 mesa Sub Mang Ekoncnri | 100 paeen | 28.850.000 | 0 | 0 | 100 pecan | 11.100.000 |
| 4 | 3 | 28 | Program Pexencanaan Pemhangunan Sorsa! Budaya dan Sumba Daya Manusia | Meningkatnya akuntabilitas kinerja dan keuangan | Meningkatnya kualitas hash perencanaan pembangunan daerah | | Persentase am RENSTRA PD mitee Bidang Soso dan SDM yang selaras denten program RP3MI) | 100% | 148.900.000 | 0 | 0 | 100 | 205.900.000 |
| 4 | 3 | 28 | 1 Pembinaan Penencanaan Pembangunan &Wang Sosial | | | TAPIN | Persentase SKPDmenyampaikan dokumen Peremanaan Pembangunan SKPD Mesa Sub Mang Smile sales& tepat wale, | 100 peen | 71.200.000 | 0 | 0 | 100 parser | 79.700.000 |
| 9 | 3 | 28 | 2 Pembinaan Perencanaan Pembangunan Bidang Sumber Daya Manusia | | | TAPIN | Persentase SKPD menyampaikan dokumen Peren ainaan Pembangunan SITD Nibs Sub Mang Sumber Daya Manusia sealea tepat waktu | 100 persen | 49.600.000 | 0 | 0 | 100 person | 79.700.000 |
| 4 | 3 | 28 | 4 Penbinaan Pengendalian Pembangunan Bidang Soda' | | | TAPIN | Persentase 5/913 menyampaikan Laporan basil Mcolbtring dan Evaluasi penyerapan realism' target kInerja SKPO mitre Sub Bidang Sosial | 100 persen | 14.050000 | 0 | 0 | 100 person | 23.000.000 |
| 4 | 3 | 26 | Penbinaan Pengendalian Pembangunan Bidang Sumber Daya Manusia | | | TAPIN | Persentase SKPD menyampaikan laporan Basil McnRcOng dan Emluaa penyeaPan realised target kinerja 5190 mesa Sub Mara Sumber Daya Manusia | 100 peen | 14.050.000 | 0 | 0 | 100 persen | 23.000.000 |
| 4 | 7 | | Penelitian dan Ragembangan | | | | | | | | | | |
| 4 | 7 | 15 | Pnagtarn Pellegitian dm Pengembangan | Meningkatnya kualitas pelayanan pada masyarakat | Mentngicatnya kualitas hell peneten dan pengembangan | | Persentase rekomendasi bast! Penelittan dan Pengembangan yang dimanfaatkan | 100% | 591.5851300 | 0 | 0 | 100 | 80.000.000 |
| 4 | 7 | 15 | 1 Pengembangan SIDA dean meningicaden Karodiras Unggulan Daerah | | | TAPIN | wake Reigembangan SIDA dean/ meengkathan Komodilas Unggulan Dumb | 12 bean | 19.400000 | 0 | 0 | 12 bean | 10.000000 |
| 4 | 7 | 15 | 9 Jacing Pendidikan dan Pengembangan | | | TAPIN | wake/ laring Penelitian dan Pengembangan | 12 buten | 100.000.000 | 0 | 0 | 12 bean | |
| 1 | 7 | 15 | 5 Penguatan Kelanbagaan Utbang Daerah dalam Pembangunan | | | TAPIN | waktu Pe:qualm Keiembagaan litbang Daerah dawn Pembangunan | 12 bean | 100.003.000 | 0 | 0 | 12 bean | |
| 9 | 7 | 15 | 6 Put/lead Basil Litbang | | | TAPIN | waktu Publikasi Mask) IMeng | 12 bulan | 16.900.000 | 0 | 0 | 12 bean | - |
| 4 | 7 | 15 | 7 Keen penelitian dan pergembarigan Bidang EkOfICMI | | | TANN | /umiali dokumen had penefidian bidang EkOPU111i | 1 dokumen | 136.085.000 | 0 | 0 | 1 dbkumen | 38.000.000 |
| 4 | 7 | 15 | 8 Kapan penelban dan pengembangan Bidang Basel Budaya | | | TAPIN | jumlah MOU peeksanaan penelitian dan pengembangan bidang Sob& Budaya | / MW | 200.000.000 | 0 | 0 | 1 Moo | 32.003.000 |
| 4 | 7 | 15 | 9 Sosialisasi dan Penyusunan R03211113p 51Da Kab.Tapin | | | TAPIN | waktu Sosialisasi dan Penyusunan Roadmap SIDA Kab.Tapin | 12 bean | 19.200.000 | 0 | 0 | 12 bean | |

| Urusan/Program/kegiatan | | | | | | 4, | | | | | | |
|-------------------------|---|---|--|--|-------|--|-------------|---------------|---|---|-------------|---------------|
| 4 | 4 | 5 | Badan Pengelola Keuangan dan Met Daerah | | | | | | | | | |
| 4 | 9 | | Keuangan | | | | | | | | | |
| 4 | 4 | 1 | Program Pelayanan Administrasi Perkantoran | Meningkatkan pelayanan administrasi perkantoran, sarana prasarana aparatur dan laporan kinerja/keuangan dokumen perencanaan perangkat daerah | | persentase unit kerja yang mendapatkan pelayanan administrasi persantotan (%) | 100% | 1.637.628.900 | 0 | 0 | 100 | 1.643.022.081 |
| 4 | 4 | 1 | 1 Penyediaan jasa surat menyurat | | TWIN | waktu penyediaan jasa menyurat | 12 bulan | 2.100.000 | 0 | 0 | 12 bulan | 2.205.000 |
| 4 | 4 | 2 | 2 penyediaan jasa komunikasi sumberdaya air dan listrik | | TWIN | Warder penyediaan jasa komunikasi sumber daya air dan listrik | 12 bulan | 225.720.000 | 0 | 0 | 12 bulan | 237.006.000 |
| 4 | 4 | 1 | 10 Penyediaan Alat Tulis Kantor | | TAPIN | Waktu penyediaan alat tulis kantor | 12 bulan | 302.108.400 | 0 | 0 | 12 bulan | 311.171.652 |
| 4 | 4 | 1 | 11 Penyediaan Barang Cetak dan Penggandaan | | TWIN | Waktu penyediaan barang cetak dan penggandaan | 12 bulan | 07.000.000 | 0 | 0 | 12 bulan | 16.800.000 |
| 4 | 4 | 1 | 12 penyediaan komponen instalasi listrik/penerangan bangunan kantor | | TWIN | Waktu benediana instalasi listrik/penerangan kantor | 12 Duran | 10.000.000 | 0 | 0 | 12 bulan | 10.500.000 |
| 4 | 4 | 1 | 17 Pemeliharaan makanan dan minuman | | TWIN | Waktu penyediaan komponen instalasi listrik/penerangan kantor | 12 bulan | 153.190.000 | 0 | 0 | 12 bulan | 159.398.000 |
| 4 | 4 | 1 | 18 Rapat - rapat Koordinasi dan Konsultasi | | TWIN | Waktu terlaksananya rapat-rapat koordinasi dan konsultasi | 12 bulan | 739.000.000 | 0 | 0 | 12 bulan | 714.000.000 |
| 4 | 4 | 1 | 19 Penyediaan Jasa Kebersihan dan Keamanan Kantor | | TWIN | Waktu tersedianya jasa kebersihan dan keamanan kantor | 12 bulan | 69.600.000 | 0 | 0 | 12 bulan | 71.052.929 |
| 4 | 4 | 1 | 21 Peningkatan Pelayanan PPKD | | TWIN | jumlah betas pencairan dana yang diselesaikan | 220 betas | 91.960.000 | 0 | 0 | 220 bales | 94.269.000 |
| 4 | 4 | 1 | 22 Tapin Expo | | TAPIN | Waktu terlaksananya TAPIN EXPO | 1 kali | 25.000.000 | 0 | 0 | 1 kali | 24.570.000 |
| 4 | 4 | 1 | 23 Pembuatan data organisasi kantor | | TWIN | Waktu terlaksananya pembuatan data-data organisasi kantor | 12 bulan | 2.000.000 | 0 | 0 | 12 bulan | 2.100.000 |
| 4 | 4 | 2 | Program Peningkatan Sarana dan Prasarana Aparatur | Meningkatkan pelayanan administrasi pertamanan, sarana prasarana aparatur dan laporan kinerja/keuangan dokumen perencanaan perangkat daerah | | Persentase sarana dan prasarana aparatur dalam kondisi baik (%) | 100% | 331.463.450 | 0 | 0 | 100 | 350.891.250 |
| 4 | 4 | 2 | 12 Pengadaan penengkapan dan perlatan gedung kantor | | TWIN | Jumlah penengkapan dan peralatan kantor | 10 buah | 3.000.000 | 0 | 0 | 10 buah | 3.000.000 |
| 4 | 4 | 2 | 13 Perawatan Perawatan renal tangga | | TWIN | Jumlah peralatan rumah tangga | 30 Item | 1.675.000 | 0 | 0 | 30 rum | 1.758.750 |
| 4 | 4 | 2 | 22 pemeliharaan mobil/gedung kantor | | TWIN | Waktu pemeliharaan mobil/gedung kantor | 12 bulan | 25.000.000 | 0 | 0 | 12 bulan | 26.250.000 |
| 4 | 4 | 2 | 24 Pemeliharaan rutin/berkala kendaraan dinas/operasional | | TWIN | = lab kendaraan dinas dalam grandbaraan | 8 unit | 46.800.000 | 0 | 0 | 8 unit | 49.140.000 |
| 4 | 4 | 2 | 28 Pemeliharaan rutin/berkala peralatan gedung kantor | | TWIN | Waktu pemeliharaan rutin/betala peralatan gedung kantor | 12 bulan | 5.000.000 | 0 | 0 | 12 bulan | 5.250.000 |
| 4 | 4 | 2 | 30 Pemeliharaan rutin/berkala genset | | TWIN | Waktu pelaksanaan pemeliharaan rutin/berkala genset | 12 bulan | 4.138.451 | 0 | 0 | 12 bulan | 7.350.000 |
| 4 | 4 | 2 | 45 Pengelolaan Sistem Informasi Keuangan Daerah | | TWIN | Waktu pelaksanaan Sistem Informasi Keuangan Daerah | 12 bulan | 245.850.000 | 0 | 0 | 12 bulan | 258.142.500 |
| 4 | 4 | 6 | Program Peningkatan Pengembangan Sistem Palawan Capaian Kinerja dan Keuangan | Meningkatnya pelayanan administrasi pertamanan, sarana prasarana aparatur dan laporan kinerja/keuangan & kernel perencanaan perangkat daerah | | Persentase laporan kinerja dan keuangan yang disusun dan dilaporkan (*pat waktu %) | 100% | 9.765.030 | 0 | 0 | 100 | 10.531.500 |
| 4 | 4 | 6 | 1 penyusunan laporan rencana kerja dan realisasi kinerja 51/0 | | TWIN | Jumlah laporan rencana kerja dan realisasi kinerja | 13 laporan | 7.500.000 | 0 | 0 | 13 laporan | 2875.000 |
| 4 | 4 | 6 | 5 penyusunan laporan keuangan semester dan alchirtalkun 51/0 | | TWIN | Jumlah laporan keuangan semester dan alchirtalkun | 2 dokumen | 2.265.000 | 0 | 0 | 2 dokumen | 2.656.500 |
| 4 | 4 | 7 | Program Penyusunan Anggaran | Meningkatnya akuntabilitas kinerja dan keuangan | | Persentase Petra, Perbup dan Pedoman yang dimhkan sesuai ketetapan dan tepat waktu | 100% | 435.640.000 | 0 | 0 | 100 | 491.211.000 |
| 4 | 4 | 7 | 2 Penyusunan rancangan peraturan daerah tentang APBD | | TWIN | Jumlah rancangan perda APBD | 100 buku | 162.380.000 | 0 | 0 | 100 buku | 167.790.000 |
| 4 | 4 | 7 | 3 Penyusunan rancangan peraturan KDH %Mang penjabaran APBD | | TWIN | Jumlah rancangan KIM tanning penjabaran APBD Kab. Tapin | 100 buku | 54.250.000 | 0 | 0 | 100 buku | 56.962.500 |
| 4 | 4 | 7 | 4 penyusunan rancangan peraturan daerah tentang perubahan APBD | | TWIN | Jumlah Rancangan Perda Tentang Perubahan APBD | 100 buku | 93.260.000 | 0 | 0 | 100 buku | 115.521.000 |
| 4 | 4 | 7 | 5 Penyusunan rancangan peraturan KDH %Mang Penjabaran Perubahan APBD | | TWIN | Jumlah Rancangan Peraturan KDH tentang Penjabaran Perubahan APBD Kab. Tapia | 100 buku | 53.250.000 | 0 | 0 | 100 buku | 55.912.500 |
| 4 | 4 | 7 | 6 Penyusunan/pembuatan DPA-SKPD | | TWIN | Jumlah DPA SKPD | 149 dokumen | 37.250.000 | 0 | 0 | 149 dokumen | 58.012.500 |
| 4 | 4 | 7 | 7 penyusunan/pembuatan EMPA-SKPD | | TWIN | Jumlah DPA SKPD | 149 dokumen | 35.250.000 | 0 | 0 | 149 dokumen | 37.012.500 |

| Kode | | | Urusan/Program/Kegiatan | Sasaran | Indikator | Target | Realisasi | Realisasi | Realisasi | Realisasi | Realisasi | | |
|------|---|----|--|---|--|--|--|-------------|--------------|-----------|-----------|-----------------|--------------|
| 4 | 4 | 8 | Program Perbendaharaan | Meningkatnya akuntabilitas kinerja dan keuangan | Meningkatnya kualitas pengelolaan keuangan daerah | Persentase komplain terhadap penerbitan SP2D | 0% | 475.020.000 | 0 | 0 | 0 | 418.228.600 | |
| 4 | 4 | 8 | Peningkatim pelayanan penyelesaian penerbitan 922D dan SPD | | | TAPIN | Waits pelaksanaan kegiatan pelayanan penyelesaian penerbitan SP2D dan SPD yang baik dan lancer | 12 bulan | 178.320.000 | | | 12 Dubin | 198.320.000 |
| 4 | 4 | 8 | 2 Pengebtan administrasi gal pegawai se kabupaten lapin | | | TAPIN | Waktu pekikaksanaan pelayanan administrasi gaji pegawai di kabupaten gln | 12 Milan | 52.720.000 | | | 12 bulan | 55.356.000 |
| 4 | 4 | 8 | 4 Penyusunanfremboatan Laporan Dana Alokas1 giusus (DAK) | | | TAPIN | Jumlah laporan DAK yang damn | 52 dokumen | 154.840.000 | 0 | 0 | 52 &Owner) | 69.896.000 |
| 4 | 4 | 8 | 5 Penyusunan dan pembualan keputusan KDH tentang pejabat Pengelk dan Sabana penatausahaan keuanga | | | TAPIN | Jumlah keputusan kdh tentang pejabat pengelolaan pelaksanaan penatausahaan keungan daerah | 305(| 37.120.000 | 0 | 0 | 30 SK | 38.976.000 |
| 4 | 4 | 8 | 6 Peninglatan kapasKas aparatur pengelolaan keuangan daerah | | | TAPIN | Jumlah SKPD yang mengikuti bimtek pengdolaan keuangan daerah | 95 SITD | 51.450.000 | 0 | 0 | 95 SKPD | 38.430.003 |
| 4 | 4 | 8 | 7 Manajemem Pengdobaan 1(as Daerah) | | | KALIMANTAN SELATAN | Jumlah Laperan Manajenen Pengelolaan Ka Daerah | 12 iaporan | 570.030 | 0 | 0 | 12 laporan | 15.300.000 |
| 4 | 4 | 9 | Program Penatausahaan Keuangan | Meningkatnya akunbbilitas Innate dan keuangan | Meningkatnya kualitas pengebiaan keuangan daerah | | Persentase SKPD yang rtenyampaikan laporan Penggunaan APED seami standar dan twat waktu | 100% | 377.800.0110 | 0 | A | 100 | 346.765.023 |
| 4 | 4 | 9 | 1 Penyusunan rancangan peraturan daerah tentang pertanggungjawaban pelaiaksanaan APBD | | | TAPIN | Jurniah Rapenda Teniang pertanggungjawaban pelaiaksanaan APBD permkab lapin | 1 dokumen | 40.000.000 | 0 | 0 | 1 diskumen 23.1 | |
| 4 | 4 | 9 | 2 Penyusunan ranaingan peraturan KDH tentang penjabaran pertanggungjawaban pelaiaksanaan APBD | | | TAPIN | JurNah Ftaperbup Tentang Pellaharan Pertanggungjawaban Petakonaan APED | 1 dokumen | 79.800.000 | 0 | 0 | 1 dokumen | 83.790.000 |
| 4 | 4 | 9 | 5 Penyusunan Rev's] Kebijakan Akuntansi dan Salem Akuntanst Pemedintah Daerah | | | TAPIN | Jurniah Raperbup Tent:311g Revisi Kebijakan Akuntansi dan Sisten Akuntansi Pemerintah Daerah | 1 dokumen | 75.000.000 | 0 | 0 | 1 dokumen | 78.750.000 |
| 4 | 4 | 9 | 6 Penyusunan laporan realisasi semester 1 pelaksanaan APBD Pernicab. Tapin dan prognosis 6 buian berikut | | | TAPIN | Jumlah laporan realisasi semester 1 pekalzaksanaan APBD Pernicab lapin dan prognosis 6 bulan be dutnya | 2 dokumen | 18.000.000 | 0 | 0 | 2 dokumen | 18.000.000 |
| 4 | 4 | 9 | 7 tea perusunan bporan keuangan daerah (Law) Pemkab. Tapin | | | TAPIN | Jumlah laporan inventarisast pos pos LKPD | 45 dokumen | 17.000.000 | 0 | 0 | 95 dokumen | 17.850.1200 |
| 4 | 4 | 9 | 8 Rekonstasi Data Keuangan Daerah | | | TAPIN | Wakes teitaksananya penyediaan data keuangan yang vald | 12 bulan | 17.500.000 | 0 | 0 | 12 bulan | 18.375.000 |
| 4 | 4 | 9 | 9 Penyusunan laporan keuangan daerah (LKD) akin! tahun isemkab. Tapin | | | TAPIN | Jumlah laporan keuangan daerah (LKD) aid* tahun Penkab lapin | 7 dokumen | 130.500.000 | 0 | 0 | dokumen | 130.000.000 |
| 4 | 4 | 10 | Program Pentnglitan Pengeloban Aset | Meningkatnya akuntabilitas kinerta dan keuangan | Meningkatnya kualitas pengebiaan Barang Milik Daerah | | Persentase barang milk daerah yang tercatat di PernerIntah Kabupaten Tap) | 100% | 687.927.600 | 0 | 0 | 100 | 705.343985 |
| 4 | 4 | 19 | 1 PenIngkatan manajemen aserbarang milk daesh | | | WIN | Wakes penirqkatan marimemen asebarang mark daerah | 12 bulan | 38.090.000 | 0 | 0 | 12 bulan | 39.819.500 |
| 4 | 4 | 10 | 3 Pelataan barang milk daerah | | | TAPIN | Jumlah dokumen Data CND SI0'D | 45 dokumen | 69.720.000 | 0 | 0 | 45 dokumen | 73.206.000 |
| 4 | 4 | 10 | 6 Pendataan hash pengadaan dan penetapan stas pengpunaan BMD | | | TAPIN | Jurniah SKPD yang dletapkan status pang una BMD | 10 SKPD | 58.000.000 | 0 | 0 | 10 SKPD | 60.900.000 |
| 4 | 4 | 10 | 7 Penghapusan dan pemindahtanganan BMD pemerintah kabupaten Tapir | | | WIN | Jumlah laporan data penghapusan dan pemindahtanganan BMD | 10 dokumen | 188.820.200 | 0 | 0 | 10 dokumen | 193011215.25 |
| 4 | 4 | 10 | 8 Penyusunan laporan barang milk daerah pemennth kabupaten Than | | | WIN | Jumlah laporan barang mall daerah | 21 laporan | 7.120.000 | 0 | 0 | 21 laporan | 8.526.000 |
| 4 | 4 | 10 | 11 Penellharaan dan Peraviatan kendaraan dines pada Pengelola Baring Milk Daerah | | | WIN | Airniala kendaraan tunas pada pengeola barang datam perawaijan dan pemdiiharaan | 5 untt | 105.517.100 | 0 | 0 | 5 unit | 110.793.270 |
| 4 | 4 | 10 | 19 Penyusunan Rapeda Teatang Penyetaan Modal PernesIntah Daerah | | | TAPIN | Judah Raperda tentang Penyertaan Modal Pemieintah Daerah | 3 dckumen | 87.860.000 | 0 | 0 | 3 dolcumen | 92.253.000 |
| 4 | 4 | 10 | IS Peningkatan Kapasitas AndratUr Penatausahaan Met Daerah | | | TAPIN | Jumlah SKPD yang mengkkti Birritek Penatausahaan Aset | 95 SKPD | 76.820.030 | 0 | 0 | 45 SKPD | 68.061.000 |
| 4 | 4 | 10 | 17 Rencana Kebutuhan Barang Mad Daerah | | | TAPIN | Jumlah laporan data rencana kebutuhan dan rencana peneliharren BMD | 95 dokumen | 99.680.000 | 0 | 0 | 45 dakumen | 46.919.000 |
| 4 | 4 | 10 | 18 Permantaalan barang mild(deaah | | | TAPIN | Jumlah Laperan Data Pemanfaatan Met Daerah f(abupaten lapin | 1 dokumen | 11.300.000 | 0 | 0 | 1 clakurnen | 11.865.000 |

10/1

| | | Casan/PagremnIcalewan | | | | | | | | | | | | |
|---|---|-----------------------|---|--|---|-------|--|---|------------------|---------------|---|---|------------------|---------------|
| 4 | 9 | 6 | Badan EngelOtaan Pak dan Retr(bus' Daerah | | | | | | | | | | | |
| 4 | 4 | | Keuangan | | | | | | | | | | | |
| 9 | 4 | | Program Pelayanan Adnastrasi Perkantoran | | meningkatnya penyediaan administrasi perkantoran, smarrn prasarana aparatur dan laporan king)/keuangan dokumen perencanaan perangkat daerah | | | Persentase unit kerja yang mendapatkan pelayanan adminisbal perkantoran (%) | 100% | 2.070.299.000 | 0 | 0 | 100 | 2.537.098.450 |
| 4 | 9 | 1 | 2 penyediaan lasa Komunika sumberdaya air dan 'Wak | | | TAPIN | | Waktu penyediaan pa banunikasi sum.ber daya air dan Usti* | 12 Bulan | 337.800.000 | 0 | 0 | 12 Bulan | 604.690.000 |
| 4 | 4 | 1 | 10 Penyediaan Mat Tulis Kantor | | | TWIN | | WakIn Penyedlan alat bills kana | 12 Bulan | 304.717.300 | 0 | 0 | 12 Milan | 374.397.030 |
| 4 | 4 | | 11 Penyediaan Baran° cetakan dan pengwndaan | | | TAPIN | | Waktu Penyediaan Barang Bataan dan Penggandaan | 12 Golan | 174.830.500 | 0 | 0 | 12 Bulan | 183.572.025 |
| 4 | 4 | 1 | 12 Penyediaan IComponen Instalasi Ustrik/Penerangan Bangunan Kantor | | | TAPIN | | Waktu Penyediaan Kamporien Instalasi Ustrik/ Penerangan Kantor | 12 Bulan | 67.500.000 | 0 | 0 | 12 Golan | 70.875.000 |
| 4 | 9 | 1 | 17 Penyediaan makanan dan minuman | | | TARIM | | Wakti Penyediaan rnakanan dan minuman | 12 Bulan | 197.950.000 | 0 | 0 | 12 Bulan | 283.500.000 |
| 4 | 4 | 1 | 18 Rapat - rapat Kowdinad dan Konsultasi | | | TAPIN | | Waktu terlaksanarfta rapat-tapat kordinasi dan katsultasi | 12 Golan | 908.701.200 | 0 | 0 | 12 Milan | 937.992.395 |
| 4 | 4 | 1 | 19 Penyediaan Jana Kebersihan dan Kearnanan Kantor | | | TAPIN | | Waktu Penyedban jasa kebalhan dan kemnanan Kantor | 12 Bulan | 53.800.000 | 0 | 0 | 12 Bulan | 56.490.000 |
| 4 | 4 | 1 | 22 Tapin Expo | | | TAPIN | | Naafi Pelaksanaan kegiatan TAPIN EXPO | 1 Kali | 25.000.000 | 0 | 0 | 1 Kali | 26.082.000 |
| 9 | 4 | | Program Peningkatan Samna dan Piasarana Aparatur | | Meningkatnya penyediaan admhistrasi perkantoran, saranprasarana aparatur dan laporan kinelaikaeUagen &amen perencanaan pefangkat daerah | | | Persentase saran dan prasarana aparatur dam anal balk (%) | 100% | 569.971.000 | 0 | 0 | 100 | 684.469.555 |
| 9 | 4 | 2 | 12 Pengadaan perlengkapan dan peralatan geduras Kantor | | | TAPIN | | Noah Pendataan Peratatan rumah langga (unt/lauah/paka) | 1 paket | 197.291.000 | 0 | 0 | 1 paket | 207.103.050 |
| 4 | 4 | 2 | 22 Perneliharaan rubnaerkala gedung loMx | | | TAPIN | | Waldo perneiharaan rugn/berkala kantor | 12 Bulan | 700.000.000 | 0 | 0 | 12 Bulan | 210.000.000 |
| 9 | 4 | 2 | 24 Pemellharaan rutin/berkaia kendaraan dMas/operasial | | | TAPIN | | Waktu pemellhara nitin/berkala Icendaraan dinas/operasional | 12 Bulan | 48.730.000 | 0 | 0 | 12 Bulan | 51.166.500 |
| 4 | 4 | 2 | 28 Peinellharaan rutin/berkMa peralatan gedun, kanbar | | | TAPIN | | Waktug pernehhararaan nahn/ berkala ged kantor | 12 Golan | 55.000.000 | 0 | 0 | 12 Ban | 55.000.000 |
| 4 | 9 | 2 | 30 Pealiharaan rutin/berkala genset | | | TPPIN | | Waktu perreitharaan rya/Barka genset | 12 Bulan | 10.000.000 | 0 | 0 | 12 Bulan | 5250005.25 |
| 4 | 4 | 2 | 31 Pemellharaan Rutin/Bwkala Sdtware | | | TAPIN | | Waldo rem ellharaan mlin/Berkala Software | 12 Bulan | 159.000.000 | 0 | 0 | 12 Bulan | 155.950.000 |
| 4 | 4 | 6 | Program Peningkatan Pengebangan Sistem Pelaporan Capaian Onela dan Keuangan | | Meningkatnya penyediaan administrasi perkantoran, Gana prasarana aparatur dan laporan kinengaeuangan dokumen perencanaan pesangkat daerah | | | Persentase laporan Idnerp dan keuangan yang austin dan dilaporkan tepat waktu (%) | 100% | 10.000.000 | 0 | 0 | 100 | 10.500.000 |
| 4 | 4 | | 1 Penyusunan laporan capaian kInerja dan ikasar reallsasi Idnerja SKPO | | | TAPIN | | Jumlah Lapse° eapalan kMerja dan lthitbar reallsasi Maga SKPD | 13 (acumen | 5.000.000 | 0 | 0 | 13 Dokumen | 5.250.000 |
| 4 | 4 | 6 | 5 pewusunan raporall keuangan senestem dan akhir taboo SKPD | | | TAPIN | | Juni* laperan Keuangan dan genes/wan akhir lahun (Dokumen) | 2 Dokuinen | 5.000.000 | 0 | 0 | 2 Dokumen | 5.250.000 |
| 4 | 4 | 11 | Program Pendataan Pajak dan Retribusi Daerah | Meningkatnya akuntabilitas kinena dan keuangan | Meningkatkan Pelayanan yang prima kepada alb pajak daerah dan retain daerah | | | Persentase peningclatan oak pajak barn | 0,050P | 1.218.995.000 | 0 | 0 | 0,05 | 1.235.411.250 |
| 4 | 4 | 11 | 1 Pendataan, Penclaftatan dan Pemutakhiran Pajak Daerah | | | TAPIN | | Jumlah Wajib Pajak yang di data terdaftar dan Penuklahiran pajak daerah dan natriassi dawah | 360 wajib pajak | 57.125.000 | 0 | 0 | 360 wait pajak | 59.981.250 |
| 4 | 4 | 11 | 3 Intensifikasi dan Ekstensifikasi Pendapatan Daerah | | | TAPIN | | doodah Pelaksanaan Intensifikasi dan EkstennfiksiPendapatan Daetah | 4 lapaan | 334.500.000 | 0 | 0 | 4 lapotan | 313.425.000 |
| 4 | 4 | 11 | 4 penapan Pak Daerah dan Retribusi Daerah | | | TAPIN | | Jumlah Penerbkan Surat Ketetapan Pajak dan Retribusi Daerah | 360 surat | 392.700.000 | 0 | 0 | 360 swat | 412.335.000 |
| 4 | 4 | 11 | 5 Pengdolaan Surat-Surat Berhantla | | | TAPIN | | Jumlah Surat-Surat beharga yang di cetak | 5710 aim | 160.000.000 | 0 | 0 | 5710 buku | 168.000.000 |
| 4 | 4 | 11 | 6 Perbaikan Data dan Validasi Data PBB-P2 | | | TAPIN | | Kesesuaian Dam SUOP PBEI-P2 | 6012 Wajrb Pajak | 210.170.000 | 0 | 0 | 6012 Wajib Pajak | 214.470.000 |
| 4 | 9 | 11 | 7 Soslalismi PBB-P2 | | | TARN | | Waken Sosialisasi FIBB-P2 | 12 bulan | 64.000.000 | 0 | 0 | 12 bulan | 67.200.000 |
| 4 | 4 | 12 | Program Pelayanan Pajak dan Rathbun Daerah | Meningkabwa akuntabilitas kinena dan keuangan | Meningkatkan Pelayanan yang prima kepada wajib pajak daerah dan natribusi daerah | | | Persentase peningclatan penerimaan pajak daeraWretribusi daerah. | 5,00% | 194.000.000 | 0 | 0 | 5 | 203.700.000 |

| | | | Ltrusan/Progranittegla n | | | | | | | | | | |
|---|---|----|--------------------------|---|---|--|-------|--|------------|-------------|---|---|------------|
| 9 | 4 | 12 | 1 | Penaglhlan Peak dan Rehibusi Daerah | | | TAPIN | jumlah Peaksanaan nenauihan nape daerah dan rebibusi daerah dad wapp peak | 24 eporan | 26.000.000 | 0 | 0 | woe. |
| 4 | 4 | 12 | 3 | Pendistribuslan dan Perephan PBB P2 | | | WIN | Jumlah Pendleribuslan SPPT PBB P2 | 12 dokumen | 168.000.000 | 0 | 0 | 12 dokumen |
| 4 | 4 | 13 | | Program Penatausahaan Pajak dan Retdbusi Daerah | Meningkatnya akuntablIttas kinetja dan keuangan | Men igkatkan Pelayanan yang prima kepada wajib pajak daerah dan retribusi daerah | | Persentase Ketersediaan layman Penelmaan pajak deerhrretribuss daerah dan penerimaan lainnya yang watib disown | 100% | 225.900.000 | 0 | 0 | 100 |
| 4 | 4 | 13 | t | Penyusunan Laporan Pajak Daerah Berdasaden Surat Ketetapan Pajak Daerah | | | TAPIN | Jurntah laporaao Penyusunan Laporan Pajak Daerah Berdasarkan Surat Ketetapan Pajak Daeah | 12 dokumen | 30.500.800 | 0 | 0 | 12 dokumen |
| 4 | 4 | 13 | 3 | Rekonsileasi Peneemaan Pajak dan Rebibusi Daerah seta PeneOmaan Lainnya | | | TAPIN | luntah peeksanaan Rationales' Penerimaan Pajak dan Retribust Daerah seta Penerimaan Laimria | 12 laporan | 38.500.000 | 0 | 0 | 12 lapaan |
| 4 | 4 | 13 | 4 | Pewusunan Laporan Pendapatan dan Tungoakan Pendapatan Daerah | | | TAPIN | lentah layman Pendapatan dan Tungoakan Penclapalan Daerah | 12 layman | 197.400.000 | 0 | 0 | 12 laporan |
| 4 | 4 | 13 | 5 | Penethgan Target Pendapatan | | | TAPIN | Jumlah Laporan target pendapatan | 2 dokumen | 9.500,000 | 0 | 0 | 2 dokumen |

| | | | Unisan/piogram/gektoman | | | | | | | | | |
|---|---|----|--|--|-------|--|--|------------|--------------|---|---|------------|
| 4 | 5 | 7 | Padan KePegavralan Can Pengembangan Manusia | | | | | | | | | |
| 4 | 5 | | Kepegawalan | | | | | | | | | |
| 4 | 5 | 1 | Program Pelayanan Administrasi Perletrnan | Meningkatnya penyediaan administrasi perkantoran, ran aparatur dan Laporan knejekuangan dokunee paencanaan peangkat daerah | | | Pesentase unit kerya yang rrendapadran pelayanan administrag perkantoran | 100% | L303.151.763 | 0 | 0 | 100 |
| 4 | 5 | 2 | Pin Jasa Komunikag, sumterdaya air dan Mb* | | TAPIN | | Waktu Penyerhaan jaw komunikag, ember daya Mr. Can Istre | 12 Bean | 72.003.000 | 0 | 0 | 12 Bunn |
| 4 | 5 | 1 | Perryediaan Nat Tails Kanter | | TWIN | | INaktu tersedlanya gat rule kantrn | 12 Bulan | 139.596.164 | 0 | 0 | 12 Bukon |
| 4 | 5 | 11 | Penyedban Barang cetalan Can Penggandaan | | TWIN | | Waktu penyedban barang Cetakan dan | 12 Bulan | 25.000.000 | 0 | 0 | 12 Bulan |
| 4 | 5 | 17 | Penyedban rnkanaan dan minuman | | TWIN | | *4700 Ketersediaan konsumsi | 12 Bulan | 133.200.000 | 0 | 0 | 12 Bulan |
| 4 | 5 | 18 | Rapat . rape Kowlinag Pon Kterwitasi | | TWIN | | Waktu pelaksanaan Konsultasi dan Maenad (Paialanan Bras) | 12 firubn | 699.255.599 | 0 | 0 | 12 Bulan |
| 1 | 5 | 19 | Tapin Expo | | TWIN | | Ionian kelersedeaan San BKPSDM pada Tapin exPO | 1 kali | 25.000.000 | 0 | 0 | 1 hall |
| 4 | 5 | 1 | Penyeabon 3asa Non PRS | | TWIN | | waktu Penyediaan lasa Non PNS | 12 bean | 209.100.000 | 0 | 0 | 12 bean |
| 4 | 5 | 2 | Program Peremkatan Sarana dan Prasarana Aparatur | Meningkatnya penyedeaan administrasi perkantoran, salana prasarana aparatur den Laporan Innelarkeuangan dokumen perencanaan perangkat daerah | | | Persentase sarana dan prasarana aparatur dabm bonder bait | 100% | 249.860.000 | 0 | 0 | 100 |
| 4 | 5 | 2 | 11 Pengbdaan Pelennarna dan Peralatan kantor | | TWIN | | Tersedlanya perengklapan clan petalatao kantor | 80 Buah | 90.800.000 | 0 | 0 | 80 Buah |
| 4 | 5 | 2 | 24 Pemeliharaan rutin/berkala kendaraan dinastoperasenal | | TWIN | | Jumlith kendaraan dinar yang dipellhara | 2 Buah | 23.900.000 | 0 | 0 | 2 Bush |
| 4 | 5 | 2 | 26 Pemeliharaan nen/berkala pelengkapan dedung kantor | | TWIN | | Waklb ketersediaan parduiraan peralatan kantor | 12 Bulan | 80.160.000 | 0 | 0 | 12 Bulan |
| 4 | 5 | 2 | 28 Pernelbaraan rutinThericala peralatan dedung tante | | TWIN | | Waktu ketersediaan perneldearaan Pellegkapan gedu kanbcr | 12 Bulan | 55.000.000 | 0 | 0 | 12 Bulan |
| 4 | 5 | 4 | Program IOM'S, PenDentanDan kali& dan DM* *Panty' | | | | Persentase Petabat PerlimPin knggi trenissarkan hasi assessrneit | 90% | 483.975.0130 | 0 | 0 | 90 |
| 4 | 5 | 4 | 4 Pelaksaman Pemberton Santunan Penslun Bagl MS di Ungkungan Pemeintah Kabupaten Tapin | | TWIN | | waktu Pelaksanaan Pemberen Santunan Pengun Bagl PN5 di Lingkungan Pernerintab Kabupater TaMn | 12 bulan | 20.350.000 | 0 | 0 | 12 bulan |
| 4 | 5 | 4 | 5 Proses Penanganan Kasuskasus Pelanggaran Disiplin/keglatan Tim MP2HD | | TWIN | | Waktu pelaksanaan penanganan kasue kens Pearkilgaran nlsilen ASN | 12 Bulan | 13.500.000 | 0 | 0 | 12 Bubo |
| 4 | 5 | 4 | 6 PeLarben clan peogambilan sunmak Jabatan | | TWIN | | Wakbr pelaksanaan Pelandkan dan Pengambilan simnel jababon | 12 Bulan | 57.500.000 | 0 | 0 | 12 Bean |
| 4 | 5 | 4 | 7 Pengambilan sumpah PNS | | TWIN | | Waff pelalcsanaan pengenbilan sumpah PNS | 12 Bubo | 17.185.000 | 0 | 0 | 12 Bulan |
| 4 | 5 | 4 | 8 Keplatan Baperjakat | | TWIN | | Waktu pelaksanaan keglatan bapejakat | 12 Bean | 26.910.000 | 0 | 0 | 12 Bulan |
| 1 | 5 | 4 | 9 Pewelenggaraan Pewisian labatan Pknpknan Dime Parana | | TWIN | | Waka Penyeenggaraan pengisian jabatan limpunan tingge poe | 12 Bu | 277.950.000 | 0 | 0 | 12 Bulan |
| 4 | 5 | 4 | 10 Penyelesalan Proses Pentuatan Karpeg, Itaris/karsu, Taspen | | TAPIN | | Waktu Penyelesabn Mae Pembuatan Karperh Karsu/Karsu, Taspen | 12 Bulan | 900.000 | 0 | 0 | 12 Bulan |
| 4 | 5 | 4 | 11 Penyelesaran R0 Pentuatan SK Jababa Fungsional | | TWIN | | WaMu Pewelesalan proses pembuatan SK Tatung | 12 Bulan | 900.000 | 0 | 0 | 12 Bulan |
| 4 | 5 | 4 | 12 MOSES Rmyelesaian Pentvatan Cuti-cuti PNS | | TWIN | | Abhor penyeteseaan pembuatan arecuti DVS | 12 Bean | 900.000 | 0 | 0 | 12 Bean |
| 4 | 5 | 4 | 13 Rapat koordinag Kepegawaran | | TWIN | | Wear rapat Koordmag ltepegawaran | 12 bean | 21.400.000 | 0 | 0 | 12 bubo |
| 4 | 5 | 4 | 14 Calms' dan pelaporan renilaian Mena aparatur | | TWIN | | Waktu pelaksanaan Evaluasi dan pentalan knee aparatur | 12 Poen | 21.800.000 | 0 | 0 | 12 Bean |
| 4 | 5 | 4 | 15 Pelakennaan Apel Hari Kea:bran Nasicnal | | TWIN | | Waktu pelaksanaan ape' hari kesadaran NaPonal | 12 Bean | 10.650.000 | 0 | 0 | 12 Bulan |
| 4 | 5 | 4 | 16 Kegleal Penamtuman Gear | | TWIN | | Wart pelaksanaan pesantuman gear | 12 Bulan | 900.000 | 0 | 0 | 12 Bulan |
| 4 | 5 | 4 | 17 Penterlan penghargaan Satya Lencana boa PUS Kabupaten Tape | | TWIN | | wake Pemberton penghargaan Satya Lantana bags PUS Kabupaten Tapir | 12 bulan | 13.130.000 | 0 | 0 | 12 bean |
| 4 | 5 | 6 | Program Peningkatan Pergembalagan Snap Pelaporan Capaian Mnerja dan Kisuangan | Meningkatnya penyedeaan adminlstrasi perkantoran, Sarana prasarana aparatur den laporan kinerja/keuangan dokumen perencanaan peangkat daerah | | | Persentase eleran ldnerja dan keuangan yang disusun dan dilawdan tepat waktu | 100% | 15.000.000 | 0 | 0 | /CO |
| 4 | 5 | 6 | 5 Penyusunan Pelaporan Keuangan | | TWIN | | lumlah laporan keuangan | 1 Laporan | 7.500.000 | 0 | 0 | 1 Laporan |
| 4 | 5 | 6 | 6 Pertyusunan Laporan Capaen Kmer3a dan lhtigir Realisasi Killelid SKPD | | TWIN | | 3umlah laporan yang symbil deter | 10 Laporan | 7.500.000 | 0 | 0 | 10 Laporan |

| Kode | | | Urusan/Bidang Urusan/Program/Kegiatan | Sasaran Daerah | Sasaran Program/Kegiatan | | | | | | | |
|--------------|---|----|---|---------------------------|---|-------|---|-----------|------------------------|----------|----------|------------------------|
| 4 | 5 | 16 | Program Peningkatan Kapasitas SDM | Meningkatnya kualitas ASN | Meningkatnya Ungkat kesempatan pengembangan kemoetensi aparatur | | Pesertase ASN yang mengikuti Pendidikan dan Pelatihan Formal | 80% | 2.234.922.000 | 0 | 0 | 80% |
| 4 | 5 | 16 | 1 Pemberian Bantuan Tugas Belajar dan Bobo Mims | | | TAPIN | watt/ Pemberian Bantuan Tugas Belajar dan Nolan Dinas | 12 bulan | 200.000.000 | 0 | 0 | 12 bulan |
| 4 | 5 | 16 | 2 Penyelenggaraan test kompetensi jabatan | | | TAPIN | Wald' pelaksanaan tes kompetensi jabatan | 12 Bulan | 521.125.000 | 0 | 0 | 12 Bulan |
| 4 | 5 | 16 | 3 Pendidikan dan pelatihan teknis dan fungsional | | | TAPIN | Waktu pelaksanaan Diklat teknis dan fungsional | 12 Bulan | 20.000.000 | 0 | 0 | 12 Bulan |
| 4 | 5 | 16 | 4 Diklat Prajabatan | | | TAPIN | Jumlah CPNS yang mengikuti diklat prajabatan | 137 Orang | 1.301.500.000 | 0 | 0 | 137 Orang |
| 4 | 5 | 16 | 5 INKLABOLM | | | TAPIN | Jumlah peserta PNS yang mengikuti Diklatplm IV | 5 Orang | 20.250.000 | 0 | 0 | 5 Orang |
| 4 | 5 | 16 | 6 1301001m111 | | | TAPIN | Jumlah peserta PNS yang mengikuti Diklatplm III | 2 Orang | 110.625.000 | 0 | 0 | 2 Orang |
| 4 | 5 | 16 | 7 Inklatplm II | | | TAPIN | Jumlah peserta MS yang mengikuti Diklatplm II | 1 Orang | 60.522.000 | 0 | 0 | 1 Orang |
| 4 | 5 | 16 | 8 Penyelesaian administrasi Tugas Belajar dan Tugas Belajar | | | TAPIN | Waktu penyelesaian administrasi Tugas Belajar dan tugas belajar | 12 Bulan | 900.000 | 0 | 0 | 12 Bulan |
| 4 | 5 | 17 | Program Pengebangan dan Informasi Pegawai | Meningkatnya kualitas ASN | Meningkatnya Ungkat akurasi data kepegawalan | | Persentase ASN yang mendapat pelayanan administrasi kepegawalan | 99% | 506.680.000 | 0 | 0 | 99% |
| 4 | 5 | 17 | 9 Seleksi penerimaan Calon Pegawai ASN | | | TAPIN | Waktu %Inks' penerimaan calon pegawai ASN | 12 Bulan | 350.950.000 | 0 | 0 | 12 Bulan |
| 4 | 5 | 17 | 10 Penyelesaian kenaikan pangkat P145 | | | TAPIN | Jumlah terbitnya SK pangkat P145 | 1000 SK | 57.100.000 | 0 | 0 | 1000 SK |
| 4 | 5 | 17 | 11 Pembekalan Calon Pegawai ASN | | | TAPIN | waktu Penhebung calon pegawai ASN | 12 Bulan | 14.070.000 | 0 | 0 | 12 Bulan |
| 4 | 5 | 17 | 12 Penyelesaian SI(Mutasi | | | TAPIN | waktu penyelesaian SI(Mutasi | 12 Bulan | 900.000 | 0 | 0 | 12 Bulan |
| 4 | 5 | 17 | 13 Upan duos Tk.Erk.11 dan Ili(PPI | | | TAPIN | Waktu pelaksanaan Ujian diks Tk.I 11.11 dan UKPPI | 12 Bulan | 20.000.000 | 0 | 0 | 12 Bulan |
| 4 | 5 | 17 | 14 Pengolahan Data BezzetIng Existing ASEI | | | TAPIN | Waktu pengolahan data bezzetIng existing ASN | 12 Bulan | 900.000 | 0 | 0 | 12 Bulan |
| 4 | 5 | 17 | 15 Penetapan CPNS menjadi PNS | | | TAPIN | waktu Penetapan CPNS menjadi PNS | 12 Bulan | 900.000 | 0 | 0 | 12 Bulan |
| 4 | 5 | 17 | 16 Peninjauan/Perterkan Masa Veda PIC | | | TAPIN | Waktu Peninjauan / pcobakan masa veda PIC | 12 Bulan | 900.000 | 0 | 0 | 12 Bulan |
| 4 | 5 | 17 | 17 penyelesaian SK Pensiun | | | TAPIN | Waktu penyelesaian SK(pensiun | 12 Bulan | 15.460.000 | 0 | 0 | 12 Bulan |
| 4 | 5 | 17 | 18 Sistem Informasi Berkala Online | | | TAPIN | Waktu penyelesaian SK(berkala | 12 Bulan | 900.000 | 0 | 0 | 12 Bulan |
| 4 | 5 | 17 | 19 Entry Data dan Pengebangan Keasptan | | | TAPIN | waktu petaksanaan entry data dan Pengebangan 'mamba^ | 12 Bulan | 3.000.000 | 0 | 0 | 12 Bulan |
| 4 | 5 | 17 | 20 Pengeloban dan Pengembangan Website | | | TAPIN | Waktu petaksanaan pengebangan dan Pengembangan website | 12 Bulan | 33.500.000 | 0 | 0 | 12 Bulan |
| 4 | 5 | 17 | 21 Perbaikan Data Pegawai dan (berasional SAPP | | | TAPIN | Waktu perbaikan data pegawai dan Operasional SAPn | 12 Bulan | 900.000 | 0 | 0 | 12 Bulan |
| 4 | 5 | 17 | 22 Pengeloban dan Pengembangan SIMPEG | | | TAPIN | Waktu pelaksanaan pengeloban dan pengembangan SIMPEG | 12 Bulan | 7.200.000 | 0 | 0 | 12 Bulan |
| TOTAL | | | | | | | | | 740.948.990.045 | 0 | 0 | 223.792.664.635 |

BAB VI

KINERJA PENYELENGGARAAN PEMERINTAHAN DAERAH

6.1. Indikator Kinerja Daerah

Indikator Kinerja Daerah adalah alat ukur kuantitatif untuk mengetahui dampak dari pembangunan daerah yang telah dilaksanakan. Tujuan dalam penetapan Indikator Kinerja Daerah adalah memberikan gambaran tentang pencapaian visi dan misi yang telah ditetapkan dalam dokumen perencanaan daerah. Oleh karena itu, Indikator Kinerja Daerah juga dapat dikatakan sebagai Indikator Kinerja Utama bagi Kepala Daerah dan Wakil Kepala Daerah dalam hal pencapaian target pembangunan yang termuat dalam RPJMD Kabupaten Tapin Tahun 2018-2023.

Keberhasilan pencapaian visi dan misi tersebut dapat diukur dari pencapaian kinerja pada aspek kesejahteraan, pelayanan umum, dan daya saing daerah. Keberhasilan kinerja pada aspek tersebut ditunjukkan dari akumulasi pencapaian indikator *outcome* dari sasaran pembangunan daerah atau ditunjukkan dari pencapaian indikator yang bersifat mandiri setingkat *impact* yang diukur setiap tahunnya.

Aspek kesejahteraan masyarakat diukur melalui indikator makro yang melingkupi kebutuhan dasar masyarakat tapin antara lain pembangunan manusia, ketertiban dan ketentraman, pemerataan pendapatan, dan kesempatan kerja. Aspek pelayanan umum mengukur kinerja Pemerintah Daerah dalam memberikan pelayanan kepada masyarakat terkait pelaksanaan urusan yang menjadi kewenangan pemerintah daerah. Sedangkan aspek daya saing daerah merupakan indikator yang mengukur kemampuan daerah dalam mencapai pertumbuhan yang berkelanjutan (*sustainable growth*), serta masyarakat yang menerapkan budaya lokal dalam sendi-sendi kehidupan. Indikator kinerja daerah sebagai indikator kinerja utama (*key performance indicators*) berdasarkan uraian tersebut di atas sebagai alat ukur menilai kinerja organisasi, maka indikator kinerja daerah ditetapkan dengan memenuhi kriteria sebagai berikut:

Tabel 6.1.
Penetapan Indikator Kinerja Daerah Terhadap Capaian Kinerja
Penyelenggaraan Urusan Pemerintahan Daerah
Kabupaten Tapin Tahun 2021

| No | Indikator | Kondisi Awal | Target Kinerja Tahun 2021 |
|----|---|--------------|---------------------------|
| 1 | Indeks pembangunan manusia (poin) | 70,13 | 70,65 |
| 2 | Rata-rata lama sekolah (tahun) | 7,53 | 8,3 |
| 3 | Harapan lama sekolah (tahun) | 11,52 | 12,7 |
| 4 | Rasio budaya baca (poin) | 0,002677 | 0,002679 |
| 5 | Angka Harapan Hidup (tahun) | 69,77 | 71,12 |
| 6 | Pengeluaran per kapita (Rp.000) | 11.411 | 12.113 |
| 7 | Persentase potensi kasus/kejaclian konflik yang diselesaikan (%) | 80 | 85 |
| 8 | Indeks Pembangunan Gender (IPG) (poin) | 83,87 | 84,73 |
| 9 | Indeks Pemberdayaan Gender (IDG) (poin) | 73,25 | 73,32 |
| 10 | Laju pertumbuhan Ekonomi (%) | 5,12 | 3,5 |
| 11 | Indeks Gini (poin) | 0,281 | 0,279 |
| 12 | Indeks Ketirnpangan Regional (poin) | 0,32 | 0,3 |
| 13 | Produk Domestik Regional Bruto (PDRB) Atas Dasar Harga Konstan (ADHK) menurut lapangan usaha dalam juta rupiah (Rp 000) | 5.895.173,00 | 6.441.814,71 |
| 14 | Produk Domestik Regional Bruto (PDRB) Atas Dasar Harga Berlaku (ADHB) menurut lapangan usaha dalam juta rupiah (Rp) | 7.433.274,00 | 8.122.538,11 |
| 15 | Kontribusi sektor pertanian terhadap PDRB (%) | 23,15 | 23,53 |
| 16 | Kontribusi sektor peternakan terhadap PDRB (c/o) | 2,6 | 27 |
| 17 | Kontribusi sektor perikanan terhadap PDRB (%) | 1,5 | 16 |

**BAB VI****RKPD 2021
KABUPATEN TAPIR**

| No | Indikator | Kondisi Awal | Target Kinerja Tahun 2021 |
|----|--|--------------|---------------------------|
| 18 | Kontribusi sektor perindustrian terhadap PDRB (%) | 74 | 7,6 |
| 19 | Kontribusi sektor pariwisata terhadap PDRB (%) | 3,2 | 3,5 |
| 20 | Kontribusi sektor Koperasi dan UKM terhadap PDRB (%) | 1,4 | 1,5 |
| 21 | Indeks Desa Membangun (poin) | 0,57 | 0,58 |
| 22 | Skor Pola Pangan Harapan (poin) | 86 | 87 |
| 23 | Persentase penduduk misidn (%) | 3,41 | 3,65 |
| 24 | Indeks Kedalaman Kemiskinan (poin) | 0.46 | 0,48 |
| 25 | Indeks Keparahan Kemiskinan (poin) | 0.09 | 0,1 |
| 26 | Tingkat pengangguran terbuka (%) | 3,8 | 4,25 |
| 27 | Persentase infrastruktur dalam kondisi mantap (%) | 50,33 | 54,33 |
| 28 | Persentase jalan dalam kondisi mantap (%) | 54,32 | 63 |
| 29 | Persentase jembatan dalam kondisi mantap (cY0) | 49 | 55 |
| 30 | Persentase rumah tangga yang dapat mengakses air bersih (%) | 58 | 60 |
| 31 | Luas areal sawah yang terairi (%) | 69 | 71 |
| 32 | Persentase bangunan gedung negara (gedung kantor dan gedung pelayanan publik) dalam kondisi baik (%) | 44 | 48 |
| 33 | Persentase desa yang tersambung dengan jaringan komunikasi (%) | 92 | 94 |
| 34 | Persentase Peningkatan Indeks Kualitas Lingkungan Hidup (%) | 0.11 | 2.69 |
| 35 | Indeks Kualitas Lingkungan Hidup (poin) | 65 | 70 |
| 36 | Tingkat ketaatan terhadap RTRW (%) | 57 | 63 |



| No | Indikator | Kondisi Awal | Target Mite* Tahun 2021 |
|----|--|--------------|-------------------------|
| 37 | Persentase rumah layak huni (%) | 97,86 | 97,98 |
| 38 | Laju pertumbuhan investasi daerah (%) | 5,2 | 5,5 |
| 39 | Indeks rasa aman (poin) | | 0,5 |
| 40 | Indeks Persepsi Reformasi Birokrasi (poin) | CC | CC |
| 41 | Nilai SAKIP (predikat) | B | B |
| 42 | Opini BPK atas Laporan Keuangan Pemda (predikat) | WTP | WTP |
| 43 | Indeks Profesionalitas ASN (poin) | 99 | 99 |
| 44 | Nilai Survey Kepuasan Masyarakat (poin) | 79 | 81 |

Beberapa target kinerja di tahun 2021 mengalami koreksi akibat dari adanya dampak Covid-19. Pertumbuhan ekonomi pada tahun 2021 ditargetkan mengalami perlambatan dari yang sebelumnya sebesar 5,12 persen, menjadi 3,5 persen di tahun 2021. Pandemi Covid-19 diperkirakan juga akan berdampak pada peningkatan Indeks Pembangunan Manusia (IPM) di tahun 2021, terutama dari sektor kesehatan. Pada RKPD Tahun 2021 ini, untuk IPM di perkirakan naik sangat kecil dari sebelumnya 70,13 menjadi 70,65.

Covid-19 juga berdampak pada penurunan tingkat kemiskinan di Kabupaten Tapin dari sebelumnya 3,41 menjadi 3,87 serta persentase penduduk miskin diperkirakan menjadi 3,65 persen. Pandemi Covid-19 berdampak buruk pada perekonomian yang secara tidak langsung mempengaruhi naiknya tingkat pengangguran di Kabupaten Tapin yang di proyeksikan mengalami kenaikan dari 3,80 persen menjadi 4,25 persen.

6.2. Indikator Kinerja Utama dan Indikator Kinerja Lainnya

Indikator Kinerja Utama (IKU) adalah alat ukur kuantitatif untuk mengetahui hasil dari pelaksanaan sasaran pembangunan daerah oleh Kepala Perangkat Daerah (PD). Tujuan dalam penetapan IKU Kepala PD adalah memberikan gambaran tentang keberhasilan pencapaian target indikator sasaran daerah. Pencapaian indikator sasaran tersebut merupakan akumulasi dari pencapaian beberapa target indikator program.



Indikator Kinerja Lainnya adalah meliputi indikator program (*outcome*) yaitu sesuatu yang mencerminkan berfungsinya keluaran (*output*) kegiatan pada priode jangka menengah. *Outcome* menggambarkan tingkat pencapaian atas hasil lebih tinggi yang mungkin mencakup kepentingan banyak pihak.

Tabel 6.2.
Indikator Kinerja Utama (IKU) dan Indikator Kinerja Lainnya
Penyelenggaraan Urusan Pemerintahan Daerah
Kabupaten Tapin Tahun 2021

| No. | Aspek/Fokus/Bidang Urusan/ Indikator Kinerja Pembangunan Daerah | Target Tahun 2021 |
|----------|--|-------------------|
| 1 | Pendidikan | |
| 1.1 | Persentase sarana dan prasarana PAUD dalam kondisi baik (%) | 80% |
| 1.2 | Persentase PAUD yang terakreditasi (%) | 60% |
| 1.3 | Angka Putus Sekolah Dasar (%) | 0,024% |
| 1.4 | Angka Mengulang Sekolah Dasar (%) | 0,010% |
| 1.5 | Persentase sekolah yang terakreditasi jenjang SD | 100% |
| 1.6 | Persentase sekolah yang melaksanakan program pembangunan karakter jenjang SD (%) | 92% |
| 1.7 | Angka Putus Sekolah Menengah Pertama (%) | 0,25% |
| 1.8 | Angka Mengulang Sekolah Menengah Pertama (%) | 0,72% |
| 1.9 | Persentase sekolah yang terkreditasi jenjang SMP | 90% |
| 1.10 | Persentase sekolah yang melaksanakan program pembangunan karakter jenjang SMP (%) | 92,31% |
| 1.11 | Persentase Warga negara usia 7 (tujuh) tahun sampai dengan 18 yang mengikuti program Pendidikan Non Formal (%) | 0,55% |
| 1.12 | Persentase pendidikan non formal yang terakreditasi (%) | 42,20% |
| 1.13 | Persentase Guru yang memenuhi kualifikasi S1/D-IV (%) | 0,89 |
| 1.14 | Persentase pemenuhan jumlah guru pada satuan pendidikan SD dan SMP (%) | 92,80k |
| 1.15 | Persentase jenis pelayanan dasar bidang urusan pendidikan yang diterapkan (%) | 100% |
| | | |
| 2 | Kesehatan | |
| 2.1 | Persentase obat dan Perbekalan Kesehatan yang disediakan di sarana pelayanan kesehatan (%) | 100 |
| 2.2 | Persentase Puskesmas yang terakreditasi madya (%) | 100 |
| 2.3 | Persentase masyarakat miskin yang memperoleh pelayanan kesehatan (%) | 100 |
| 2.4 | Persentase kasus obat yang tidak aman yang ditangani (%) | 100 |
| 2.5 | Persentase desa yang melakukan STBM (%) | 79 |
| 2.6 | Persentase pelayanan gizi masyarakat (%) | 86 |
| 2.7 | Persentase peningkatan kesehatan ibu bayi barn lahir dan anak balita (KIBLA, KESPRO LANSIA) (%) | 63 |
| 2.8 | Persentase Perilaku Hidup Bersih dan Sehat (PHBS) pada tatanan Rumah Tangga (%) | 50 |
| 2.9 | Persentase masyarakat yang terlayani sesuai standar pelayanan penyakit menular dan tidak menular (%) | 100 |
| 2.10 | Rasio puskesmas, poliklinik, pustu per satuan penduduk | 100 |
| | | |
| 3 | Pekerjaan Umum dan Penataan Ruang | |
| 3.1 | Persentase Panjang Tebing Sungai Yang Bebas Rawan Bencana (%) | 20 |



| No. | Aspek/Fokus/Bidang Urusan/ Isidikator Kinerja Pembangunan Daerah | Target Tahun 2021 |
|----------|--|-------------------|
| 3.2 | - Persentase panjang saluran pada jaringan irigasi dan rigasi rawa dalam kondisi baik/sedang | 40 |
| 3.3 | - Persentase pintu air, waduk/situ/embung serta bangunan air lainnya yang berfungsi baik | 30 |
| 3.4 | - Persentase Ruas Jalan Kabupaten dalam kondisi baik (%) | 52 |
| 3.5 | - Persentase Ruas Jalan Kabupaten dalam kondisi sedang (%) | 14 |
| 3.6 | - Persentase jembatan kabupaten dalam kondisi baik (%) | 58 |
| 3.7 | - Persentase panjang Jalan Kabupaten yang direhabilitasi/dipelihara (%) | 20 |
| 3.8 | - Persentase Jembatan Kabupaten yang direhabilitasi/dipelihara (%) | 15 |
| 3.9 | - Persentase data jalan yang dimutakhirkan (%) | 100 |
| 3.10 | - Persentase data jembatan yang dimutakhirkan (%) | 100 |
| 3.11 | Persentase drainase jalan kabupaten dalam kondisi baik | 20 |
| 3.12 | Persentase rumah tangga yang Mendapatkan Akses Air bersih (%) | 0,8 |
| 3.13 | Persentase rumah tangga yang Mendapatkan Akses Air limbah (%) | 0,9 |
| 3.14 | Persentase Infrastruktur Perdesaan dan Lingkungan dalam kondisi baik (%) | 0,67 |
| 3.15 | Persentase sarana dan prasarana pemerintahan yang dibangun (%) | 0,6 |
| 3.16 | Persentase jasa konstruksi yang telah memiliki SIUJK (%) | 60 |
| 3.17 | Persentase kawasan yang memiliki rencana tata ruang (%) | 69,22 |
| 3.18 | Persentase lahan yang pemanfaatannya sesuai dengan rencana tata ruang (%) | 85,12 |
| 3.19 | Persentase permohonan pemanfaatan ruang yang diberikan rekomendasi (%) | 90 |
| | 0 | |
| 4 | Perumahan Rakyat dan Kawasan Permukiman | |
| 4.1 | Rasio Rumah tidak Layak Huni yang tertangani (%) | 6,24 |
| 4.2 | Cakupan sarana dan prasarana lingkungan Kawasan dalam Kondisi Baik (%) | 62,78 |
| 4.3 | Cakupan RTH dan Taman yang dikelola (%) | 100 |
| 5 | Ketenteraman, Ketertiban Umum, dan Pelindungan Masyarakat | |
| 5.1 | Persentase Peraturan Perundang-Undangan Daerah yang disosialisasikan (%) | 100 |
| 5.2 | Cakupan Pelayanan Bencana Kebakaran (%) | 100 |
| 5.3 | - Persentase Anggota Satpol PP dan Damkar yang mengikuti Pendidikan dan Pelatihan (%) | 100 |
| 5.4 | - Persentase Anggota Satlinmas yang terlatih (%) | 100 |
| 5.5 | Persentase Desa Tangguh Bencana (%) | 70 |
| 5.6 | Persentase daerah terdampak bencana yang dilakukan penanganan (%) | 80 |
| 5.7 | Persentase daerah terdampak bencana yang pulih (%) | 70 |
| 5.8 | Persentase kehadiran masyarakat yang diundang dalam mengikuti Sosialisasi Wawasan Kebangsaan (%) | 80 |
| 5.9 | Persentase Parpol penerima Bantuan Keuangan yang menyelesaikan administrasi sesuai ketentuan dan perundang-undangan yang berlaku (%) | 100 |
| 5.10 | Persentase potensi kasus/kejadian konflik yang ditangani (%) | 80 |
| 5.11 | Persentase Ormas yang terdata (%) | 85 |
| 5.12 | - Persentase masyarakat yang mengikuti Sosialisasi Pengembangan Seni Budaya (%) | 80 |
| 5.13 | - Persentase masyarakat yang mengikuti Penyuluhan Pencegahan dan Pemberantasan Penyalahgunaan dan Peredaran Gelap Narkoba (P4GN) | 90 |
| 6 | Sosial | |
| 6.1 | Persentase PMKS yang memperoleh Perlindungan dan Jaminan | 55,1 |



| No. | Aspek/Fokus/Bidang Urusan/ Indikator Kinerja Pembangunan Daerah | Target Tahun2021 |
|-----------|--|-----------------------------------|
| | Sosial (%) | |
| 6.2 | Persentase Rumah Tidak Layak Huni yang mendapatkan perbaikan (%) | 2,28 |
| 6.3 | Persentase anak terlantar dan lanjut usia yang memperoleh pembinaan | 35,1 |
| 6.4 | Persentase penyandang cacat dan trauma yang telah menerima pembinaan | 3,04 |
| 6.5 | Persentase PSKS yang terlibat dalam penanganan PMKS (%) | 56,16 |
| 6.6 | Persentase panti asuhan dalam 1 tahun yang menyediakan sarana prasarana pelayanan kesejahteraan sosial (%) | 100 |
| 6.7 | Persentase PMKS yang memperoleh Rehabilitasi Sosial (%) | 10,1 |
| | | |
| 7 | Tenaga Kerja | |
| 7.1 | Persentase pencari kerja yang terdaftar yang ditempatkan (%) | 40 |
| 7.2 | Besaran tenaga kerja yang mendapatkan pelatihan berbasis masyarakat (%) | 60 |
| 7.3 | Besaran tenaga kerja yang mendapatkan pelatihan kewirausahaan (%) | 45 |
| 7.4 | Rasio lowongan kerja dengan pencari kerja (%) | 10 |
| 7.5 | Persentase kasus yang diselesaikan dengan Perjanjian Bersama (PB) (%) | 100 |
| 7.6 | Persentase pekerja/buruh yang menjadi peserta program Jamsostek (%) | 100 |
| 7.7 | - Besaran tenaga kerja yang mendapatkan pelatihan berbasis kompetensi (%) | 75 |
| | | |
| 8 | Pemberdayaan Perempuan dan Perlindungan Anak | |
| 8.1 | Persentase kasus kekerasan terhadap perempuan yang ditindaklanjuti (%) | 90 |
| 8.2 | Persentase kasus kekerasan terhadap anak yang ditindaklanjuti (%) | 90 |
| 8.3 | - Persentase Analisis Responsif Gender (ARG) pada belanja langsung APBD (%) | 23 |
| 8.4 | - Persentase perempuan yang terlibat di pemerintahan daerah (%) | 55 |
| 8.5 | - Persentase pelaku usaha rumahan perempuan (%) | 19 |
| 8.6 | Persentase perkawinan usia anak (%) | 2,3 |
| 8.7 | Persentase keluarga pelaku usaha (%) | 0,86 |
| 8.8 | Persentase data SIMFONI dan SIGA yang terinput | 90 |
| 8.9 | Persentase Kecamatan Layak Anak yang dikembangkan (%) | 8,3 |
| 8.10 | Persentase Sekolah Rumah Anak (SRA) yang dikembangkan (%) | 1,69 |
| 8.11 | Persentase Puskesmas Ramah Anak (PRA) yang dikembangkan (%) | 7,69 |
| 8.12 | Persentase Gugus Tugas KLA yang aktif dalam pencapaian KLA (%) | 50 |
| 8.13 | Persentase Forum Anak Daerah yang aktif sebagai pelopor dalam pembangunan (%) | 46,15 |
| | | |
| 9 | Pangan | |
| 9.1 | Ketersediaan Pangan Utama (kg/kapita) | 14,949,341 (Kg/ kapita/ tahun) |
| 9.2 | Persentase pangan yang aman dikonsumsi (%) | 100% |
| | | |
| 10 | Pertanahan | |
| 10.1 | Persentase cakupan data penguasaan, kepemilikan, penggunaan dan informasi pertanahan (%) | 18,18 |
| 10.2 | Persentase advokasi pertanahan yang berhasil (%) | 100 |
| | | |
| 11 | Lingkungan Hidup | |



| No. | Aspek/Fokus/Bidang Urusan/ Indikator Kinerja Pembangunan Daerah | Target Tahun 2021 |
|-----------|--|-------------------|
| 11.1 | Persentase cakupan area pelayanan (%) | 0,5833 |
| 11.2 | Persentase volume sampah yang tertangani (%) | 50,5 |
| 11.3 | Persentase perusahaan yang melaksanakan pengelolaan limbah B3 sesuai ketentuan (%) | 85 |
| 11.4 | - Status Mutu Air (status) | Cemar Sedang |
| 11.5 | Persentase Parameter Pencemar Udara yang diuji Tidak Melebihi Baku Mutu | 80% |
| 11.6 | Persentase Parameter Kerusakan Tanah Yang Diuji Tidak Melebihi Kriteria Baku | 60% |
| 11.7 | Persentase kawasan yang ditingkatkan dan dikembangkan sebagai kawasan konservasi SDA dan keanekaragaman hayati (%) | 60% |
| 11.8 | Persentase dokumen lingkungan yang digunakan untuk kebijakan daerah (%) | 750/ |
| 11.9 | Persentase MHA yang ditetapkan haknya (%) | 38% |
| 11.10 | Persentase pemegang izin lingkungan yang memenuhi ketentuan terhadap pengelolaan kualitas air (%) | 32% |
| 11.11 | Persentase pemegang izin lingkungan yang memenuhi ketentuan terhadap pengelolaan kualitas udara (%) | 32% |
| 11.12 | - Tingkat kasus lingkungan hidup yang diverifikasi (%) | 100% |
| 11.13 | Persentase parameter pengujian yang menghasilkan data valid dan akurat sesuai SNI dan ISO 17025 (%) | 64% |
| 11.14 | Persentase perusahaan yang beroperasi sesuai dengan dokumen lingkungan (%) | 550/ |
| | | |
| 12 | Administrasi Kependudukan dan Catatan Sipil | |
| 12.1 | IKM terhadap pelayanan KIT & Kartu Keluarga (Poin) | 89 |
| 12.2 | IKM terhadap pelayanan Akta kelahiran, akta kematian dan Akta Perkawinan (Poin) | 89 |
| 12.3 | Tingkat Akurasi Data Penduduk (%) | 90 |
| 12.4 | Persentase Data Kependudukan yang dimanfaatkan (%) | 83 |
| | | |
| 13 | Pemberdayaan Masyarakat dan Desa | |
| 13.1 | - Persentase desa dengan dokumen perencanaan desa yang konsisten (%) | 79 |
| 13.2 | - Persentase BUMDES yang aktif (%) | 81 |
| 13.3 | - Persentase BUMDES menghasilkan laba (%) | 1,85 |
| 13.4 | Persentase desa yang melaksanakan administrasi pemerintah desa sesuai standar (%) | 47 |
| 13.5 | - Rata-rata jumlah kelompok binaan PKK (%) | 91 |
| 13.6 | - Persentase PKK aktif (%) | 94 |
| 13.7 | - Persentase posyandu aktif (%) | 87 |
| | | |
| | | |
| 14 | Pengendalian Penduduk dan Keluarga Berencana | |
| 14.1 | Persentase kelahiran total (TFR) per WUS (15-49 tahun) (%) | 2,09% |
| 14.2 | Persentase peserta KB aktif MKJP (%) | 8,87% |
| 14.3 | - Persentase Kelompok Pusat Informasi dan Konseling Remaja (PIK-R) yang aktif (%) | 68,02% |
| 14.4 | - Persentase Keluarga yang ber-KB aktif dalam kegiatan Bina Keluarga Remaja (%) | 92,36% |
| 14.5 | Persentase keluarga ber KB yang aktif dalam UPPKS (%) | 92,09% |
| 14.6 | Persentase keluarga berKB yang aktif dalam BKB (%) | 83,98% |
| 14.7 | Persentase keluarga berKB yang aktif dalam BKL (%) | 73,61% |
| 14.8 | Persentase sekolah di Kabupaten Tapin yang dibina oleh koalisi kependudukan (%) | 75% |



| No. | Aspek/Fokus/Bidang Urusan/ Indikator Kinerja Pembangunan Daerah | Target Tahun 2021 |
|-------|---|-------------------|
| 14.9 | Persentase data yang dimanfaatkan dalam kependudukan keluarga berencana dan pembangunan keluarga (%) | 75% |
| 14.10 | Persentase Kegiatan yang dilaksanakan oleh kelompok kerja kampung KB dan mitra kerja (%) | 40% |
| 15 | Perhubungan | |
| 15.1 | Persentase Pemenuhan Prasarana Perhubungan Yang Sesuai Standar (%) | 9000% |
| 15.2 | Persentase angkutan umum yang memiliki izin trayek (%) | 100,00% |
| 15.3 | Persentase penurunan rasio kecelakaan lalu-lintas darat terhadap jumlah kendaraan bermotor (%) | 6500% |
| 16 | Komunikasi dan Informatika | |
| 16.1 | Persentase sarana dan prasarana telekomunikasi yang memiliki Izin | 0,62 |
| 16.2 | Persentase Layanan Informasi Berbasis TI (%) | 100% |
| 16.3 | Persentase penyebarluasan Informasi melalui media massa (%) | 100% |
| 16.4 | Persentase Opini dan Aspirasi Publik yang dipublikasikan melalui media online (%) | 100% |
| 17 | Koperasi dan Usaha Kecil Menengah | |
| 17.1 | Persentase Koperasi Aktif (%) | 87,41 |
| 17.2 | Persentase Koperasi yang dibina dengan SHU yang meningkat | 60 |
| 17.3 | Persentase bertambahnya pelaku usaha mikro (%) | 34,25 |
| 17.4 | Persentase UMKM Yang Memiliki Izin Usaha (%) | 15,95 |
| 18 | Penanaman Modal | |
| 18.1 | 1. Persentase pelaku usaha yang memiliki izin | 100 |
| 18.2 | 2. Persentase perusahaan pemilik izin yang menyampaikan laporan LKPM tepat waktu | 100 |
| 18.3 | Persentase jenis investasi/promosi yang dipublikasikan (%) | 70 |
| 18.4 | Persentase stakeholder yang menggunakan informasi/promosi investasi yang dipublikasikan | 70 |
| 18.5 | Pertumbuhan penanaman modal (%) | 5 |
| 18.6 | Persentase dokumen RUPM yang tersedia | 0 |
| 18.7 | Persentase rekomendasi PM (investor bare) | 70 |
| 18.8 | 1. Persentase terlaksananya SOP Pelayanan | 100 |
| 18.9 | 2. Persentase perizinan yang diterbitkan | 100 |
| 19 | Kepemudaan dan Olahraga | |
| 19.1 | jumlah Cabang Olahraga Prestasi yang memperoleh Prestasi di tingkat Provinsi dan Nasional (cabor) | 14 |
| 19.2 | jumlah Cabang Olahraga Khusus, Tradisional dan Rekreasi yang memperoleh Prestasi di tingkat Provinsi dan Nasional (cabor) | 12 |
| 19.3 | Persentase sarana dan prasarana olahraga dalam kondisi baik(%) | 96 |
| 19.4 | Persentase calon pemuda pelopor yang memenuhi kualifikasi (%) | 70 |
| 19.5 | Persentase organisasi kepemudaan yang aktif (%) | 100 |
| 20 | Statistik | |
| 20.1 | Persentase data statistik sektoral yang disajikan (%) | 100% |
| 21 | Persandian | |
| 21.1 | Persentase aparaturnya persandian yang memahami standar persandian (%) | 100% |



BAB VI

RKPD 2021 KABUPATEN TAPIN

| No. | Aspek/Fokus/Bidang Urusan/ Indikator Kinerja Pembangunan Daerah | Target Tahun 2021 |
|-----------|---|-------------------|
| 22 | Kebudayaan | |
| 22.1 | Persentase sanggar/group seni budaya daerah yang tampil pada event seni budaya daerah (%) | 90 |
| 22.2 | Persentase benda cagar budaya (BOB) / situs yang terawat dengan baik (%) | 100 |
| 22.3 | Persentase sanggar seni budaya daerah yang dibina (%) | 45 |
| 22.4 | Persentase sanggar seni budaya daerah yang aktif (%) | 50 |
| | | |
| 23 | Perpustakaan | |
| 23.1 | Persentase Perpustakaan yang dapat diakses pemustaka (%) | 4,97% |
| 23.2 | Indeks Kepuasan Masyarakat terhadap Pelayanan Perpustakaan | 74% |
| 23.3 | Angka rata - rata pemanfaatan Perpustakaan | 1,08% |
| 23.4 | Persentase peningkatan Perpustakaan yang aktif sesuai SNP (%) | 50% |
| 23.5 | Persentase peningkatan tenaga pengelola Perpustakaan yang terampil | 50% |
| 23.6 | Persentase peningkatan jumlah koleksi bahan perpustakaan (%) | 4,06% |
| 23.7 | Persentase jumlah perangkat daerah dan Unit Kerja yang melakukan penataan arsip sesuai NSPK (%) | 55,55% |
| 23.8 | Persentase pengelola arsip yang terampil (%) | 55,55% |
| | | |
| II | Fokus Layanan Urusan Pilihan | |
| 1 | Kelautan dan Perikanan | |
| 1.1 | Persentase Realisasi Produksi Perikanan Budidaya (%) | 100 |
| 1.1.1 | Persentase Realisasi Produksi Perikanan Tangkap (%) | 100 |
| 1.1.2 | Persentase jumlah kelompok usaha perikanan yang naik kelas (%) | 100 |
| | | |
| 2 | Pariwisata | |
| 2.1 | Persentase destinasi wisata yang telah dikelola dengan baik (%) | 75 |
| 2.2 | Persentase kelompok sadar wisata yang aktif (%) | 35 |
| 2.3 | Persentase destinasi wisata yang dipasarkan (%) | 35 |
| 2.4 | Persentase pelaku usaha pariwisata yang dibina (%) | 40 |
| | | |
| 3 | Pertanian | |
| 3.1 | - Produktivitas Padi (Ku/Ha) | 50,72 |
| 3.2 | - Produktivitas Jagung (Ku/Ha) | 49,49 |
| 3.3 | - Produktivitas Kedelai (Ku/Ha) | 9,46 |
| 3.4 | - Luas Panen Padi (Ha) | 81800 |
| 3.5 | - Luas Panen Jagung (Ha) | 1872 |
| 3.6 | - Luas Panen Kedelai (Ha) | 116 |
| 3.7 | - Persentase RMU yang menghasilkan beras dengan mutu baik (%) | 15 |
| 3.8 | - Jumlah kemitraan pemasaran hasil tanaman pangan | 1 |
| 3.9 | - Luas Panen Cabe Rawit Hiyung (Ha) | 157 |
| 3.10 | - Luas Panen Bawang Merah (Ha) | 70 |
| 3.11 | - Luas Panen Jeruk (Ha) | 250 |
| 3.12 | Produktivitas Cabe Rawit (Ku/Ha) | 93,25 |
| 3.13 | Produktivitas Bawang Merah (Ku/Ha) | 72,60 |
| 3.14 | Produktivitas Jeruk (Ku/Ha) | 399,16 |
| 3.15 | - Persentase Kelompok tani Yang Melaksanakan Pengolahan. Hasil Hortikultura (%) | 1 |
| 3.16 | - Jumlah kemitraan pemasaran hasil hortikultura | 1 |
| 3.17 | - Persentase lahan sawah fungsional yang Terairi (%) | 15,35 |
| 3.18 | - Rasio ketersediaan alat mesin pertanian pra panen (%) | 27,71 |



| No. | Aspek/Fokus/Bidang Urusan/ Indikator Kinerja Pembangunan Daerah | Target Tahun 2021 |
|------------|---|-------------------|
| 3.19 | - Rasio ketersediaan alat mesin pertanian pasca panen (%) | 2,48 |
| 3.20 | - Jumlah luas lahan fungsional (Ha) | 63113 |
| 3.21 | - Produktivitas Tanaman Karet (Ku/Ha) | 659,01 |
| 3.22 | - Produktivitas Tanaman Sawit (Ku/Ha) | 2071,26 |
| 3.23 | - Luas Tanaman Karet (Ha) | 14978 |
| 3.24 | - Luas Tanaman Sawit (Ha) | 3437 |
| 3.25 | - Persentase intensitas serangan OPT Perkebunan | 3,5 |
| 3.26 | Persentase kelompok tani RPBSK kategori balk (%) | 21,88 |
| 3.27 | - Populasi sapi (ekor) | 7251 |
| 3.28 | - Populasi kambing (ekor) | 4783 |
| 3.29 | - Populasi unggas (ekor) | 2330206 |
| 3.30 | - Angka konsumsi daging per kapita (kg/kapita) | 3,94 |
| 3.31 | - Persentase penyakit hewan yang tertangani (%) | 100 |
| 3.32 | Persentase kelompok pengolahan hasil peternakan yang teregister dan dibina (%) | 2 |
| 3.33 | - Persentase Kelas kelompok tani Madya (%) | 19 |
| 3.34 | - Persentase penyuluh yang bersertifikat kompetensi teknis | 55 |
| | | |
| 4 | Perdagangan | |
| 4,1 | - Persentase Tindak Lanjut Hasil Temuan Barang Beredar yang tidak Sesuai SNI (M) | 95 |
| 4,2 | - Persentase alat ukur timbangan dan perlengkapannya (UTTP) yang bertanda tera sah (%) | 100 |
| 4,3 | Persentase Jenis Produk Lokal Yang Dipasarkan (%) | 100 |
| 4,4 | Survey Kepuasan Masyarakat (Pedagang) terhadap Kenyamanan Pasar (indeks) | 76 |
| 4,5 | Persentase informasi harga Barang Pokok dan Penting yang akurat (%) | 100 |
| 4,6 | Persentase pasar tradisional yang dibangun | 95,12 |
| 4,7 | Persentase pasar tradisional yang direvitalisasi | 83,33 |
| 4,8 | Persentase Rekomendasi Izin Usaha yang diterbitkan (%) | 100 |
| 4,9 | Persentase Petani yang mendapat Resi Gudang (%) | 100 |
| | | |
| 5 | Perindustrian | |
| 5,1 | Persentase Bertambahnya Usaha Industri logam dan aneka (%) | 0,37 |
| 5,2 | Persentase Bertambahnya Pelaku Usaha Industrilogam dan aneka (%) | 0,26 |
| 5,3 | Persentase Bertambahnya Usaha Industri Agro dan Kimia (%) | 2,01 |
| 5,4 | Persentase Bertambahnya Pelaku Usaha Industri Agro dan Kimia (%) | 2,31 |
| | | |
| III | Fungsi Penunjang dan Pendukung Urusan Pemerintahan | |
| 1 | Perencanaan | |
| 1.1 | - Persentase dokumen perencanaan pembangunan daerah yang disusun tepat waktu dan sesuai standar | 100 |
| 1.2 | - Persentase sasaran dan program RKPD yang konsisten dengan RPJMD: | |
| 1.2.1 | a. sasaran | 100 |
| 1.2.2 | b. program | 100 |
| 1,3 | - Persentase program dan kegiatan dalam KUA PPAS yang konsisten dengan RKPD | |
| 1.3.1 | a. program | 100 |
| 1.3.2 | b. kegiatan | 100 |

104

.. "trr,




| No. | Aspek/Fokus/Bidang Urusan/ Indikator Kinerja Pembangunan Daerah | Target Tahun 2021 |
|----------|--|-------------------|
| 1,4 | - Persentase pencapaian kinerja dan penyerapan anggaran program pembangunan daerah | |
| 1.4.1 | a. kinerja | 100 |
| 1.4.2 | b. anggaran | 100 |
| 1,5 | 1. Persentase program RENSTRA PD mitra Bidang Ekonomi dan Infrastruktur yang selaras dengan program RPJMD (%) | 100 |
| 1,6 | 2. Persentase program dan kegiatan RENJA PD yang konsisten dengan program dan kegiatan RENSTRA PD Mitra Kerja Bidang Ekonomi dan Infrastruktur (%) | |
| 1.6.1 | a. program | 100 |
| 1.6.2 | b. kegiatan | 100 |
| 1,7 | 3. Persentase pencapaian kinerja dan penyerapan anggaran pembangunan daerah mitra Bidang Ekonomi dan Infrastruktur (%) | |
| 1.7.1 | a. kinerja | 100 |
| 1.7.2 | b. anggaran | 100 |
| 1,8 | 1. Persentase program RENSTRA PD mitra Bidang Sosial dan SDM yang selaras dengan program RPJMD (%) | 100 |
| 1,9 | 2. Persentase program dan kegiatan RENJA PD yang konsisten dengan program dan kegiatan RENSTRA PD Mitra Kerja Bidang Sosial dan SDM (%) | |
| 1.9.1 | a. program | 100 |
| 1.9.2 | b. kegiatan | 100 |
| 1.10 | 3. Persentase pencapaian kinerja dan penyerapan anggaran pembangunan daerah mitra Sosial dan SDM (%) | |
| 1.10.1 | a. kinerja | 100 |
| 1.10.2 | b. anggaran | 100 |
| 2 | Keuangan | |
| 2.1 | Persentase Perda, Perbup dan Pedoman yang disahkan sesuai ketentuan dan tepat waktu | 100 |
| 2,2 | Persentase komplain terhadap penerbitan SP2D (%) | 0 |
| 2,3 | Persentase SKPD yang menyampaikan laporan penggunaan APBD sesuai standar dan tepat waktu (%) | 100 |
| 2,4 | Persentase barang milik daerah yang tercatat di Pemerintah Kabupaten Tapin | 100 |
| 2,5 | Persentase barang milik daerah Pemerintah Kabupaten Tapin yang digunakan | 100 |
| 2,6 | Persentase barang milik daerah Pemerintah Kabupaten Tapin yang dimanfaatkan | 100 |
| 2,7 | Persentase barang milik daerah Pemerintah Kabupaten Tapin yang dihapuskan | 90 |
| 2,8 | Persentase usulan rencana kebutuhan barang milik daerah Pemerintah Kabupaten Tapin yang terverifikasi | 100 |
| 2,9 | Persentase peningkatan objek pajak baru (OP) | 0.05 |
| 2.10 | - Persentase peningkatan penerimaan pajak daerah/retribusi daerah. | 5.00 |
| 2,11 | - Persentase Penerimaan Piutang daerah | 5.00 |
| 2,12 | - Nilai Indeks Kepuasan Masyarakat (IKM) terhadap Badan Pengelolaan Pajak dan Retribusi Daerah | 80 |
| 2,13 | Persentase Ketersediaan laporan penerimaan pajak daerah/retribusi daerah dan penerimaan lainnya yang wajib disusun | 100 |
| 3 | Kepegawaian serta pendidikan dan pelatihan | |
| 3.1 | Persentase Pejabat pemimpin tinggi berdasarkan hasil assessement (%) | 99 |
| 3.2 | Persentase Pejabat administrator yang memenuhi syarat jabatan (%) | 90% |
| 3.3 | Persentase Pejabat fungsional tertentu yang memenuhi syarat jabatan (%) | 90% |



| No. | Aspek/Fokus/Bidang Urusan/ Indikator Kinerja Pembangunan Daerah | Target Tahun 2021 |
|----------|--|-------------------|
| 3.4 | Persentase ASN yang mengikuti Pendidikan dan Pelatihan Formal (%) | 80 |
| 3.5 | Persentase ASN yang mendapat pelayanan admin strasi kepegawaian (%) | 99 |
| 3.6 | Persentase terpenuhinya kebutuhan pegawai berdasarkan analisa beban kerja (%) | 95 |
| | | |
| 4 | Penelitian dan Pengembangan | |
| 4.1 | Persentase rekomendasi hasil Penelitian dan Pengembangan yang dimanfaatkan (%) | 100 |
| | | |
| 5 | Pengawasan | |
| 5.1. | - Persentase obyek pemeriksaan yang dilakukan pemeriksaan reguler tepat waktu (%) | 100% |
| 5.2 | - Persentase rekomendasi hasil pemeriksaan Reguler yang telah ditindaklanjuti tepat waktu (%) | 90% |
| 5.3 | - Persentase perangkat daerah yang menindaklanjuti rekomendasi hasil evaluasi SAKIP tepat waktu (%) | 100% |
| 5.4 | - Persentase aduan masyarakat yang ditangani tepat waktu | 100% |
| 5.5 | Persentase Aparat pengawas fungsional pemerintah yang bersertifikat (%) | 100% |
| 5.6 | - Persentase rekomendasi hasil pemeriksaan BPK RI yang telah ditindaklanjuti tepat waktu (%) | 85% |
| 5.7 | - Persentase SKPD yang dievaluasi penerapan SPIP dengan hasil minimal level 3 | 100% |
| 5.8 | - Persentase Self Assesment Per Elemen dengan kesimpulan elemen level 3 (%) | 80% |
| 5.9 | Persentase laporan ikhtisar hasil pengawasan yang wajib dibuat dan tepat waktu (%) | 100% |
| | | |
| 6 | Sekretariat Dewan | |
| 6.1 | Persentase kegiatan Dewan yang terfasilitasi dalam meningkatkan kapasitas Pimpinan dan Anggota DPRD (%) | 90% |
| 6.2 | Persentase risalah rapat Dewan yang terselesaikan tepat waktu (%) | 80% |
| 6.3 | Persentase pembahasan Penganggaran dan pengawasan DPRD yang terselesaikan tepat waktu (%) | 80% |
| | | |
| 7 | Sekretariat Daerah | |
| 7.1 | Nilai hasil evaluasi terhadap LPPD Kabupaten (poin) | 3,0 |
| 7.2 | Persentase batas wilayah yang telah ditetapkan (%) | 100 |
| 7.3 | Persentase hari besar yang diperingati tepat waktu (%) | 100 |
| 7.4 | Persentase kegiatan keagamaan yang dilaksanakan secara efektif dan akuntabel (%) | 71 |
| 7.5 | Persentase kegiatan sosial kemasyarakatan yang dilaksanakan secara efektif dan akuntabel (%) | 88 |
| 7.6 | Persentase informasi pembangunan daerah terhadap publik melalui media massa dan media elektronik (%) | 280 |
| 7.7 | | 760 |
| 7.7 | Persentase kegiatan Kepala Daerah dan Wakil Kepala Daerah yang dilayani (%) | 775 |
| 7.8 | Persentase perangkat daerah yang melaporkan realisasi fisik dan keuangan tepat waktu (%) | 0,95 |
| 7.9 | - Persentase BUMD yang sehat dan profitable (%) | 0,95 |
| 7.10 | - Persentase kesepakatan kerjasama (MoU) dibidang perekonomian yang difasilitasi | 100% |
| 7.11 | Cakupan pemenuhan kedinasan Kepala Daerah./Wakil Kepala daerah yang dilayani dengan baik dan tepat waktu (%) | 100% |

**BAB VI****RKPD 2021
KABUPATEN TAPIN**

| No. | Aspek/Fokus/Bidang Urusan/ Indikator Kinerja Pembangunan Daerah | Target Tahun 2021 |
|------------|---|--------------------------|
| 7.12 | Persentase kegiatan kedinasan Kepala Daerah/Wakil Kepala daerah yang dilayani dengan baik dan tepat waktu (%) | 100 |
| 7.13 | Persentase paket pekerjaan yang dapat diselesaikan proses lelangnya (%) | 90 |
| 7.14 | Persentase Usulan Raperda/Perbup/Kepbup yang diharmonisasi (%) | 100% |
| 7.15 | Persentase perangkat daerah yang menyusun SAKIP dengan benar dan tepat waktu (%) | 100% |
| 7.16 | Persentase Perangkat Daerah yang tepat fungsi dan tepat ukuran (%) | 100% |
| 7.17 | Persentase perangkat daerah yang memiliki Standar Operasional Pelayanan (%) | 100% |
| 7.18 | Nilai Survey Kepuasan Masyarakat (SKM) Kabupaten Tapin (nilai) | 100% |

**BAB VII****PENUTUP**

Rencana Kerja Pemerintah Daerah (RKPD) Kabupaten Tapin Tahun 2021 merupakan rencana tahunan yang menjadi pedoman dalam penyusunan Kebijakan Umum Anggaran (KUA) dan Prioritas dan Plafon Anggaran Sementara (PPAS) Tahun 2021 untuk disepakati bersama antara Pemerintah Daerah dan DPRD Kabupaten Tapin sebagai pedoman menyusun RAPBD Tahun Anggaran 2021. Untuk itu perlu ditetapkan kaidah-kaidah pelaksanaan :

1. Sebagai pedoman penyusunan Rencana Anggaran Pendapatan dan Belanja Daerah (RAPBD), RKPD ini disusun dengan pendekatan dalam penganggaran keuangan daerah, yaitu Permendagri Nomor 13 Tahun 2006 tentang Pedoman Pengelolaan Keuangan Daerah yang telah disempurnakan dengan Peraturan Menteri Dalam Negeri Nomor 59 Tahun 2007.
2. RKPD Tahun 2021 tidak hanya memuat kegiatan-kegiatan dalam kerangka investasi pemerintah dan pelayanan publik, tetapi juga memuat rancangan kerangka ekonomi daerah, prioritas pembangunan daerah, rencana kerja dan pendanaannya.
3. Organisasi Perangkat Daerah dan seluruh *stakeholders* pembangunan termasuk masyarakat luas dan dunia usaha berkewajiban untuk melaksanakan program-program RKPD Tahun 2021 dengan sebaik-baiknya.
4. Agar dapat dicapai sinkronisasi dan sinergitas pelaksanaan setiap program dan kegiatan baik yang bersumber dari APBD maupun dari APBN, maka setiap Organisasi Perangkat Daerah agar menyusun Rencana Kerja Perangkat Daerah Tahun 2021 dengan berpedoman pada RKPD Tahun 2021.
5. Guna tercipta efisiensi dan efektivitas pelaksanaan Rencana Kerja Pemerintah Daerah Tahun 2021, Badan Perencanaan Pembangunan Penelitian dan Pengembangan berkewajiban untuk melakukan pemantauan terhadap penjabaran dan sinergitas RKPD tahun 2021 ke dalam Rencana Kerja Perangkat Daerah Tahun 2021 dan Kebijakan Umum Anggaran APBD tahun 2021 serta prioritas dan plafon anggaran Tahun 2021.
6. Sesuai dengan Surat Edaran Menteri Dalam Negeri Republik Indonesia Nomor 130/736/SJ tentang Percepatan Implementasi Sistem Informasi Pemerintahan

Daerah, Penyusunan RKPD Kabupaten Tapin Tahun 2021 tetap berpedoman pada RPJMD Kabupaten Tapin Tahun 2018 — 2023 dan melakukan pemetaan program dan kegiatan sesuai dengan klasifikasi, kodefikasi dan nomenklatur yang diatur dalam Peraturan Menteri Dalam Negeri Nomor 90 Tahun 2019. Hasil pemetaan dituangkan dalam berita acara dan menjadi lampiran dalam Peraturan Bupati tentang RKPD 2021

Keberhasilan pembangunan daerah selain ditentukan oleh kualitas produk perencanaan, juga sangat ditentukan oleh sikap, mental, tekad, semangat, kejujuran dan disiplin para pelaku pembangunan (*stakeholders*) dalam mengimplementasikan rencana. Dengan demikian pelaksanaan pembangunan diharapkan mampu menjawab dan mengurangi permasalahan yang ada, dan memanfaatkan serta mengelola potensi sumberdaya yang dimiliki, yang semuanya akan bermuara pada peningkatan kesejahteraan masyarakat.

BUPATI TAPIN,

—
—
H. M. ARIFIN ARPAN |

p