

**QANUN KABUPATEN NAGAN RAYA  
NOMOR : 4 TAHUN 2017**

**T  
E  
N  
T  
A  
N  
G**

**PERTANGGUNGJAWABAN PELAKSANAAN ANGGARAN  
PENDAPATAN DAN BELANJA KABUPATEN  
NAGAN RAYA TAHUN ANGGARAN 2016**



**DIPERBANYAK OLEH :  
BAGIAN HUKUM SEKRETARIAT DAERAH  
KABUPATEN NAGAN RAYA**

**TAHUN ANGGARAN 2017**



**BUPATI NAGAN RAYA**

**PROVINSI ACEH**

**QANUN KABUPATEN NAGAN RAYA  
NOMOR 4 TAHUN 2017**

**TENTANG**

**PERTANGGUNGJAWABAN PELAKSANAAN ANGGARAN PENDAPATAN  
DAN BELANJA KABUPATEN NAGAN RAYA  
TAHUN ANGGARAN 2016**

**BISMILLAHIRRAHMANIRRAHIM  
DENGAN NAMA ALLAH YANG MAHA PENGASIH LAGI MAHA PENYAYANG**

**ATAS RAHMAT ALLAH YANG MAHA KUASA**

**BUPATI NAGAN RAYA,**

- Menimbang** :
- a. bahwa berdasarkan ketentuan Pasal 46 ayat (2) Undang-Undang Nomor 11 Tahun 2006 tentang Pemerintah Aceh, Bupati mempunyai kewajiban untuk memberikan laporan penyelenggaraan Pemerintah Kabupaten Nagan Raya kepada Pemerintah, memberikan laporan keterangan pertanggungjawaban kepada Dewan Perwakilan Rakyat Kabupaten, dan menginformasikan laporan penyelenggaraan Pemerintahan Kabupaten Nagan Raya kepada Masyarakat;
  - b. bahwa untuk melaksanakan ketentuan Pasal 320 ayat (1) Undang-undang Nomor 23 Tahun 2014 tentang Pemerintahan Daerah sebagaimana telah diubah beberapa kali terakhir dengan Undang-Undang Nomor 9 Tahun 2015 tentang Perubahan kedua atas Undang-undang Nomor 23 Tahun 2014 tentang Pemerintahan Daerah, Bupati mengajukan Rancangan Qanun tentang Pertanggungjawaban Pelaksanaan Anggaran Pendapatan dan Belanja Kabupaten kepada Dewan Perwakilan Rakyat Kabupaten berupa laporan keuangan yang telah diperiksa oleh Badan Pemeriksa Keuangan paling lambat 6 (enam) bulan setelah Tahun Anggaran berakhir;
  - c. bahwa berdasarkan pertimbangan sebagaimana dimaksud dalam huruf a dan huruf b, perlu membentuk Qanun Kabupaten Nagan Raya tentang Pertanggungjawaban Pelaksanaan Anggaran Pendapatan dan Belanja Kabupaten Nagan Raya Tahun 2016.
- Mengingat** :
1. Pasal 18 ayat (6) Undang-Undang Dasar Negara Republik Indonesia Tahun 1945;

2. Undang-Undang .....

2. Undang-Undang Nomor 12 Tahun 1985 tentang Pajak Bumi dan Bangunan (Lembaran Negara Republik Indonesia Tahun 1985 Nomor 68, Tambahan Lembaran Negara Republik Indonesia Nomor 3312) sebagaimana telah diubah dengan Undang-undang Nomor 12 Tahun 1994 (Lembaran Negara Republik Indonesia Tahun 1994 Nomor 62, Tambahan Lembaran Negara Republik Indonesia Nomor 3569);
3. Undang-Undang Nomor 28 Tahun 1999 tentang Penyelenggaraan Negara yang Bersih dan Bebas dari Korupsi, Kolusi dan Nepotisme (Lembaran Negara Republik Indonesia Tahun 1999 Nomor 75, Tambahan Lembaran Negara Republik Indonesia Nomor 3851);
4. Undang-Undang Nomor 4 Tahun 2002 tentang Pembentukan Kabupaten Aceh Barat Daya, Kabupaten Gayo Lues, Kabupaten Aceh Jaya, Kabupaten Nagan Raya dan Kabupaten Aceh Tamiang di Provinsi Nanggroe Aceh Darussalam (Lembaran Negara Republik Indonesia Tahun 2002 Nomor 17, Tambahan Lembaran Negara Republik Indonesia Nomor 4179);
5. Undang-Undang Nomor 17 Tahun 2003 tentang Keuangan Negara (Lembaran Negara Republik Indonesia Tahun 2003 Nomor 47, Tambahan Lembaran Negara Republik Indonesia Nomor 4286);
6. Undang-Undang Nomor 1 Tahun 2004 tentang Perbendaharaan Negara (Lembaran Negara Republik Indonesia Tahun 2004 Nomor 5, Tambahan Lembaran Negara Republik Indonesia Nomor 4355);
7. Undang-Undang Nomor 15 Tahun 2004 tentang Pemeriksaan Pengelolaan dan Tanggungjawab Keuangan Negara (Lembaran Negara Republik Indonesia Tahun 2004 Nomor 66, Tambahan Lembaran Negara Republik Indonesia Nomor 4400);
8. Undang-Undang Nomor 25 Tahun 2004 tentang Sistem Perencanaan Pembangunan Nasional (Lembaran Negara Republik Indonesia Tahun 2004 Nomor 104, Tambahan Lembaran Negara Republik Indonesia Nomor 4421);
9. Undang-Undang Nomor 33 Tahun 2004 tentang Perimbangan Keuangan antara Pemerintah Pusat dan Pemerintahan Daerah (Lembaran Negara Republik Indonesia Tahun 2004 Nomor 126, Tambahan Lembaran Negara Republik Indonesia Nomor 4438);
10. Undang-Undang Nomor 11 Tahun 2006 tentang Pemerintahan Aceh (Lembaran Negara Republik Indonesia Tahun 2006 Nomor 62, Tambahan Lembaran Negara Republik Indonesia Nomor 4633);

11. Undang-Undang .....

11. Undang-Undang Nomor 28 Tahun 2009 tentang Pajak Daerah dan Retribusi Daerah (Lembaran Negara Republik Indonesia Tahun 2009 Nomor 130, Tambahan Lembaran Negara Republik Indonesia Nomor 5049);
12. Undang-Undang Nomor 23 Tahun 2014 tentang Pemerintahan Daerah (Lembaran Negara Republik Indonesia Tahun 2014 Nomor 244, Tambahan Lembaran Negara Republik Indonesia Nomor 5587) Sebagaimana telah diubah beberapa Kali terakhir dengan Undang-Undang 9 Tahun 2015 tentang Perubahan Kedua Atas Undang-Undang Nomor 23 Tahun 2014 tentang Pemerintahan Daerah (Lembaran Negara Republik Indonesia Tahun 2015 Nomor 58, Tambahan Lembaran Negara Republik Indonesia Nomor 5679);
13. Peraturan Pemerintah Nomor 109 Tahun 2000 tentang Kedudukan Keuangan Kepala Daerah dan Wakil Kepala Daerah (Lembaran Negara Republik Indonesia Tahun 2000 Nomor 210, Tambahan Lembaran Negara Republik Indonesia Nomor 4028);
14. Peraturan Pemerintah Nomor 24 Tahun 2004 tentang Kedudukan Protokoler dan Keuangan Pimpinan dan Anggota Dewan Perwakilan Rakyat Daerah sebagaimana telah tiga kali diubah, terakhir dengan Peraturan Pemerintah Nomor 21 Tahun 2007 tentang Perubahan Ketiga atas Peraturan Pemerintah Nomor 24 Tahun 2004 tentang Kedudukan Protokoler dan Keuangan Pimpinan dan Anggota Dewan Perwakilan Rakyat Daerah (Lembaran Negara Republik Indonesia Tahun 2007 Nomor 47, Tambahan Lembaran Negara Republik Indonesia Nomor 4712);
15. Peraturan Pemerintah Nomor 55 Tahun 2005 tentang Dana Perimbangan (Lembaran Negara Republik Indonesia Tahun 2005 Nomor 137, Tambahan Lembaran Negara Republik Indonesia Nomor 4575);
16. Peraturan Pemerintah Nomor 56 Tahun 2005 tentang Sistem Informasi Keuangan Daerah (Lembaran Negara Republik Indonesia Tahun 2005 Nomor 138, Tambahan Lembaran Negara Republik Indonesia Nomor 4576), sebagaimana telah diubah dengan Peraturan Pemerintah Nomor 65 Tahun 2010 tentang Perubahan Atas Peraturan Pemerintah Nomor 56 Tahun 2005 tentang Sistem Informasi Keuangan Daerah (Lembaran Negara Republik Indonesia Tahun 2010 Nomor 110, Tambahan Lembaran Negara Republik Indonesia Nomor 5155);
17. Peraturan Pemerintah Nomor 58 Tahun 2005 tentang Pengelolaan Keuangan Daerah (Lembaran Negara Republik Indonesia Tahun 2005 Nomor 140, Tambahan Lembaran Negara Republik Indonesia Nomor 4578);
18. Peraturan Pemerintah Nomor 65 Tahun 2005 tentang Pedoman Pelayanan Minimal (Lembaran Negara Republik Indonesia Tahun 2005 Nomor 150, Tambahan Lembaran Negara Republik Indonesia Nomor 4585);

19. Peraturan .....

19. Peraturan Pemerintah Nomor 79 Tahun 2005 tentang Pedoman Pembinaan dan Pengawasan Penyelenggaraan Pemerintahan Daerah (Lembaran Negara Republik Indonesia Tahun 2005 Nomor 165, Tambahan Lembaran Negara Republik Indonesia Nomor 4593);
20. Peraturan Pemerintah Nomor 8 Tahun 2006 tentang Pelaporan Keuangan dan Kinerja Instansi Pemerintah (Lembaran Negara Republik Indonesia Tahun 2006 Nomor 25, Tambahan Lembaran Negara Republik Indonesia Nomor 4614);
21. Peraturan Pemerintah Nomor 3 Tahun 2007 tentang Laporan Penyelenggaraan Pemerintah Daerah kepada Pemerintah, Laporan Keterangan Pertanggung jawaban Kepala Daerah kepada Dewan Perwakilan Rakyat Daerah, dan Informasi Penyelenggaraan Pemerintah Daerah kepada Masyarakat (Lembaran Negara Republik Indonesia Tahun 2007 Nomor 19, Tambahan Lembaran Negara Republik Indonesia Nomor 4693);
22. Peraturan Pemerintah Nomor 5 Tahun 2009 tentang Bantuan Keuangan kepada Partai Politik (Lembaran Negara Republik Indonesia Tahun 2009 Nomor 18, Tambahan Lembaran Negara Republik Indonesia Nomor 4972);
23. Peraturan Pemerintah Nomor 71 Tahun 2010 tentang Standar Akuntansi Pemerintahan (Lembaran Negara Republik Indonesia Tahun 2010 Nomor 123, Tambahan Lembaran Negara Republik Indonesia Nomor 5165);
24. Peraturan Pemerintah Nomor 30 Tahun 2011 tentang Pinjaman Daerah (Lembaran Negara Republik Indonesia Tahun 2011 Nomor 59, Tambahan Lembaran Negara Republik Indonesia Nomor 5219);
25. Peraturan Pemerintah Nomor 2 Tahun 2012 tentang Hibah Daerah (Lembaran Negara Republik Indonesia Tahun 2012 Nomor 5, Tambahan Lembaran Negara Republik Indonesia Nomor 5272);
26. Peraturan Menteri Dalam Negeri Republik Indonesia Nomor 13 Tahun 2006 tentang Pengelolaan Keuangan Daerah sebagaimana telah diubah beberapa kali terakhir dengan Peraturan Menteri Dalam Negeri Nomor 21 Tahun 2011 tentang Perubahan Kedua atas Peraturan Menteri Dalam Negeri Nomor 13 Tahun 2006 tentang Pedoman Pengelolaan Keuangan Daerah;
27. Peraturan Pemerintah Nomor 18 Tahun 2016 tentang Perangkat Daerah (Lembaran Negara Republik Indonesia Tahun 2016 Nomor 114, Tambahan Lembaran Negara Republik Indonesia Nomor 5887);

28. Peraturan .....

28. Peraturan Menteri Dalam Negeri Nomor 32 Tahun 2011 tentang Pedoman Pemberian Hibah dan Bantuan Sosial yang Bersumber dari Anggaran Pendapatan dan Belanja Daerah sebagaimana telah diubah dengan Peraturan Menteri Dalam Negeri Nomor 39 Tahun 2012 tentang Perubahan Atas Peraturan Menteri Dalam Negeri Nomor 32 Tahun 2011 tentang Pedoman Pemberian Hibah dan Bantuan Sosial yang Bersumber dari Anggaran Pendapatan dan Belanja Daerah;
29. Peraturan Menteri Dalam Negeri Republik Indonesia Nomor 64 Tahun 2013 tentang Penerapan Standar Akuntansi Pemerintahan Berbasis Akrual pada Pemerintah Daerah;
30. Peraturan Menteri Dalam Negeri Republik Indonesia Nomor 52 Tahun 2015 tentang Pedoman Penyusunan Anggaran Pendapatan dan Belanja Daerah Tahun Anggaran 2016;
31. Peraturan Menteri Dalam Negeri Republik Indonesia Nomor 80 Tahun 2015 tentang Pembentukan Produk Hukum Daerah 2015;
32. Qanun Kabupaten Nagan Raya Nomor 4 Tahun 2009 tentang Pokok-pokok Pengelolaan Keuangan Daerah (Lembaran Daerah Kabupaten Nagan Raya Tahun 2009 Nomor 4);
33. Qanun Kabupaten Nagan Raya Nomor 10 Tahun 2015 tentang Anggaran Pendapatan Belanja Kabupaten Tahun Anggaran 2016;
34. Qanun Kabupaten Nagan Raya Nomor 3 Tahun 2016 tentang Pembentukan dan Susunan Perangkat Daerah Kabupaten Nagan Raya;
35. Qanun Kabupaten Nagan Raya Nomor 5 Tahun 2016 tentang Perubahan Anggaran Pendapatan Belanja Kabupaten Tahun Anggaran 2016;
36. Qanun Kabupaten Nagan Raya Nomor 2 Tahun 2016 tentang Pertanggungjawaban Pelaksanaan Anggaran Pendapatan dan Belanja Kabupaten Nagan Raya Tahun Anggaran 2015.

**Dengan Persetujuan Bersama**

**DEWAN PERWAKILAN RAKYAT KABUPATEN NAGAN RAYA  
dan  
BUPATI NAGAN RAYA**

**MEMUTUSKAN:**

**Menetapkan : QANUN KABUPATEN NAGAN RAYA TENTANG  
PERTANGGUNGJAWABAN PELAKSANAAN ANGGARAN  
PENDAPATAN DAN BELANJA KABUPATEN NAGAN RAYA  
TAHUN ANGGARAN 2016.**

Pasal 1 .....

### Pasal 1

- (1) Pertanggungjawaban pelaksanaan APBK berupa Laporan Keuangan memuat:
- Laporan Realisasi Anggaran;
  - Laporan Perubahan Saldo Anggaran Lebih;
  - Neraca;
  - Laporan Operasional;
  - Laporan Arus Kas;
  - Laporan Perubahan Ekuitas dan
  - Catatan Atas Laporan Keuangan.
- (2) Laporan keuangan sebagaimana dimaksud pada ayat (1) dilampiri dengan laporan ikhtisar laporan keuangan badan usaha milik daerah/perusahaan daerah.

### Pasal 2

Laporan realisasi anggaran sebagaimana dimaksud dalam Pasal 1 ayat 1 huruf a untuk tahun yang berakhir sampai dengan 31 Desember 2016 sebagai berikut:

1. Pendapatan	Rp.1.149.198.637.448,16	
2. Belanja Daerah	<u>Rp.1.143.289.834.222,89</u> -	
Surplus/(Defisit)		Rp.5.908.803.225,27
3. Pembiayaan Daerah:		
a. Penerimaan	Rp. 9.268.406.759,24	
b. Pengeluaran	<u>Rp. 0,00</u> -	
Pembiayaan Netto		Rp. 9.268.406.759,24
Sisa Lebih Pembiayaan Anggaran (SiLPA)		Rp.15.177.209.984,51

### Pasal 3

Uraian laporan realisasi anggaran sebagaimana dimaksud dalam Pasal 2 sebagai berikut:

- (1) Selisih anggaran dengan realisasi pendapatan sejumlah Rp. 253.284.915.084,60 dengan rincian sebagai berikut:
- |  |                                  |
|--|----------------------------------|
| a. Anggaran pendapatan setelah perubahan | Rp.1.402.483.552.532,76          |
| b. Realisasi                             | <u>Rp.1.149.198.637.448,16</u> - |
| Selisih lebih/(kurang)                   | Rp. 253.284.915.084,60           |
- (2) Selisih anggaran dengan realisasi belanja sejumlah Rp. 267.462.125.069,11 dengan rincian sebagai berikut:
- |                                       |                                  |
|---------------------------------------|----------------------------------|
| a. Anggaran belanja setelah perubahan | Rp.1.410.751.959.292,00          |
| b. Realisasi                          | <u>Rp.1.143.289.834.222,89</u> - |
| Selisih lebih/(kurang)                | Rp. 267.462.125.069,11           |
- (3) Selisih anggaran dengan realisasi surplus/defisit sejumlah (Rp.2.359.603.533,97) dengan rincian sebagai berikut:
- |                                      |                              |
|--------------------------------------|------------------------------|
| a. Surplus/defisit setelah perubahan | (Rp.8.268.406.759,24)        |
| b. Realisasi                         | <u>Rp.5.908.803.225,27</u> - |
| Selisih lebih/(kurang)               | (Rp.2.359.603.533,97)        |

(4) Selisih .....

(4) Selisih anggaran dengan realisasi penerimaan pembiayaan sejumlah Rp.0,00 dengan rincian sebagai berikut:

a. Anggaran penerimaan pembiayaan setelah perubahan	Rp.9.268.406.759,24
b. Realisasi	<u>Rp.9.268.406.759,24</u> -
Selisih lebih/(kurang)	Rp. 0,00

(5) Selisih anggaran dengan realisasi pengeluaran pembiayaan sejumlah Rp.1.000.000.000,00 dengan rincian sebagai berikut:

a. Anggaran pengeluaran pembiayaan setelah perubahan	Rp.1.000.000.000,00
b. Realisasi	<u>Rp. 0,00</u> -
Selisih lebih/(kurang)	Rp.1.000.000.000,00

(6) Selisih anggaran dengan realisasi pembiayaan neto sejumlah (Rp.1.000.000,00) dengan rincian sebagai berikut:

a. Anggaran pembiayaan neto setelah perubahan	Rp.8.268.406.759,24
b. Realisasi	<u>Rp.9.268.406.759,24</u> -
Selisih lebih/(kurang)	(Rp.1.000.000.000,00)

#### **Pasal 4**

Laporan Perubahan Saldo Anggaran Lebih sebagaimana dimaksud pada Pasal 1 ayat 1 huruf b Per 31 Desember 2016 sebagai berikut:

a. Saldo Anggaran Lebih Awal	Rp. 9.268.406.759,24
b. Penggunaan SAL tahun berjalan	<u>Rp. 9.268.406.759,24</u> -
c. Sub Total	Rp. 0,00
d. Sisa Lebih/Kurang Pembiayaan Anggaran	<u>Rp.15.177.209.984,51</u> +
e. Saldo Anggaran Lebih Akhir	Rp.15.177.209.984,51

#### **Pasal 5**

Neraca sebagaimana dimaksud pada Pasal 1 ayat 1 huruf c Per 31 Desember Tahun 2016 sebagai berikut :

a. Jumlah Aset	Rp.1.699.425.152.854,63
b. Jumlah Kewajiban	Rp. 127.173.125.063,00
c. Jumlah Ekuitas	Rp.1.572.252.027.791,63

#### **Pasal 6**

Laporan Operasional sebagaimana dimaksud pada Pasal 1 ayat 1 huruf d untuk tahun yang berakhir sampai dengan 31 Desember Tahun 2016 sebagai berikut :

a. Pendapatan (LO)	Rp.1.151.590.272.479,28
b. Belanja (LO)	<u>Rp.1.027.229.387.992,05</u> -
Surplus/Defisit (LO) dari Operasi	Rp. 124.360.884.487,23
c. Surplus/Defisit dari Kegiatan non Operasional	<u>Rp. 0,00</u> -
d. Surplus/Defisit sebelum Pos luar Biasa	Rp. 124.360.884.487,23
e. Pos Luar Biasa	<u>Rp. 0,00</u> -
f. Surplus/Defisit(LO)	Rp. 124.360.884.487,23

Pasal 7 .....



## Pasal 7

Laporan Arus Kas sebagaimana dimaksud dalam Pasal 1 ayat 1 huruf e untuk tahun yang berakhir sampai dengan 31 Desember Tahun 2016 sebagai berikut :

a. Saldo Kas 1 Januari 2016	Rp. 9.151.111.160,24
b. Arus Kas dari aktivitas operasi	Rp.338.708.986.969,16
c. Aktivitas Investasi Aset Non Keuangan	(Rp.332.800.183.743,89)
d. Aktivitas Pembiayaan	Rp. 0,00
e. Aktivitas Non Anggaran	Rp. 97.376.218,00
f. Penyesuaian:	
- Kas Lainnya (Dana BOS dan BLUD RSUD)	Rp. 6.626.226,00
- Sisa UP TA. 2016 pada SKPK	Rp. 13.293.155,00
g. Saldo Kas Akhir per 31 Desember 2016	Rp. 15.177.209.984,51

## Pasal 8

Laporan Perubahan Ekuitas sebagaimana dimaksud dalam Pasal 1 ayat 1 huruf f untuk periode yang berakhir sampai dengan 31 Desember Tahun 2016 sebagai berikut:

a. Ekuitas Awal	Rp.1.497.769.223.003,11
b. Surplus/Defisit (LO)	Rp. 124.360.884.487,23
c. Dampak kumulatif perubahan kebijakan/ kesalahan mendasar:	
- Koreksi nilai persediaan	(Rp. 4.066.379,50)
- Koreksi atas penghapusan Aset Lain-lain	(Rp. 49.616.844.021,35)
- Koreksi atas saldo awal	
Akumulasi Penyusutan Aset Tetap	(Rp. 16.631.043.975,83)
- Koreksi pencatatan Aset Tetap	Rp. 14.717.140.955,05
- Koreksi nilai Ekuitas atas transfer masuk Aset Tetap	Rp. 12.997.266.878,86
- Koreksi nilai Ekuitas atas transfer keluar Aset Tetap	(Rp. 11.771.758.021,71)
- Koreksi atas nilai Piutang	Rp. 14.671.329,77
Koreksi Pendapatan tahun lalu	(Rp. 37.200.000,00)
- Koreksi Penyesuaian Beban	(Rp. 1.640.000,00)
- Koreksi Pemukhtakhiran Piutang	(Rp. 64.115.214,00)
- Koreksi Pencatatan Aset Lain-lain	Rp. 519.508.750,00
Jumlah	(Rp. 49.878.079.698,71)
d. Ekuitas Akhir	Rp. 1.572.252.027.791,63

## Pasal 9

Catatan atas laporan keuangan sebagaimana dimaksud dalam Pasal 1 ayat 1 huruf g Tahun Anggaran 2016 memuat informasi baik secara kuantitatif atas pos-pos laporan keuangan.

## Pasal 10

Pertanggungjawaban Pelaksanaan APBK sebagaimana dimaksud dalam Pasal 1 tercantum dalam Lampiran Qanun ini terdiri dari:

a. Lampiran I .....

Lampiran I	Laporan Realisasi Anggaran;
Lampiran I.1	Ringkasan Laporan Realisasi Anggaran menurut urusan pemerintahan daerah dan organisasi
Lampiran I.2	Rincian Laporan Realisasi Anggaran menurut urusan pemerintah daerah, organisasi, pendapatan, belanja dan pembiayaan
Lampiran I.3	Rekapitulasi Realisasi Anggaran Belanja Daerah menurut urusan pemerintahan daerah, organisasi, program dan kegiatan
Lampiran I.4	Rekapitulasi Realisasi Anggaran Belanja Daerah untuk keselarasan dan Keterpaduan urusan pemerintahan daerah dan fungsi dalam kerangka Pengelolaan keuangan Negara
Lampiran I.5	Daftar jumlah pegawai per golongan
Lampiran I.6	Daftar Piutang Daerah
Lampiran I.7	Daftar Penyertaan Modal (Investasi) Daerah
Lampiran I.8	Daftar Realisasi Penambahan dan Pengurangan Aset Tetap Daerah
Lampiran I.9	Daftar Realisasi Penambahan dan Pengurangan Aset Lainnya
Lampiran I.10	Daftar Kegiatan-kegiatan yang belum diselesaikan sampai akhir tahun dan dianggarkan kembali dalam tahun anggaran berikutnya
Lampiran I.11	Daftar Dana Cadangan Daerah
Lampiran I.12	Daftar Pinjaman Daerah dan Obligasi Daerah
Lampiran II	Neraca
Lampiran III	Laporan Arus Kas
Lampiran IV	Laporan Operasional
Lampiran V	Laporan Perubahan Saldo Anggaran Lebih
Lampiran VI	Laporan Perubahan Ekuitas
Lampiran VII	Catatan Atas Laporan Keuangan
Lampiran VIII	Ikhtisar Laporan Keuangan Badan Usaha Milik Daerah

## **Pasal 11**

Ketentuan mengenai Penjabaran Pertanggungjawaban Pelaksanaan APBK akan diatur dalam Peraturan Bupati.

Pasal 12 .....

## Pasal 12

Qanun ini mulai berlaku pada tanggal diundangkan.

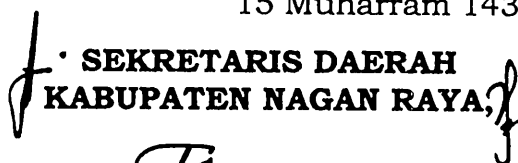
Agar setiap orang mengetahuinya, memerintahkan pengundangan Qanun ini dengan penempatannya dalam Lembaran Kabupaten Nagan Raya.

Ditetapkan di : Suka Makmue  
pada tanggal : 4 Oktober 2017 M  
14 Muharram 1439 H

 **BUPATI NAGAN RAYA,**

  
**T. ZULKARNAINI**

Diundangkan di : Suka Makmue  
pada tanggal : 5 Oktober 2017 M  
15 Muharram 1439 H

 **SEKRETARIS DAERAH  
KABUPATEN NAGAN RAYA,**

  
**CUT INTAN MALA**

**LEMBARAN KABUPATEN NAGAN RAYA TAHUN 2017 NOMOR : 4**

**NOREG QANUN KABUPATEN NAGAN RAYA, PROVINSI ACEH : 4/94/2017**

# **PENJELASAN ATAS QANUN KABUPATEN NAGAN RAYA**

## **NOMOR 4 TAHUN 2017**

### **TENTANG**

#### **PERTANGGUNGJAWABAN PELAKSANAAN ANGGARAN PENDAPATAN DAN BELANJA KABUPATEN NAGAN RAYA TAHUN ANGGARAN 2016**

##### **I. PENJELASAN UMUM**

Didalam Undang-Undang Nomor 9 Tahun 2014 tentang Perubahan Kedua Atas Undang-Undang Nomor 23 Tahun 2014 tentang Pemerintahan Daerah pada pasal 65 ayat (1) disebutkan bahwa Kepala Daerah mempunyai tugas, antara lain: menyusun dan mengajukan rancangan Perda tentang APBD, Perubahan APBD, Pertanggungjawaban Pelaksanaan APBD kepada DPRD untuk dibahas bersama dan pada ayat (2) disebutkan bahwa dalam melaksanakan tugas Kepala Daerah berwenang, antara lain:

- a. mengajukan Rancangan Perda;
- b. menetapkan Perda yang telah mendapat persetujuan bersama DPRD;
- c. menetapkan Perkada dan keputusan kepala daerah.

Pertanggungjawaban pelaksanaan APBD perlu ditetapkan dengan Perda tentang Pertanggungjawaban Pelaksanaan APBD, setelah adanya persetujuan bersama antara Kepala Daerah dengan DPRD. Persetujuan bersama ini merupakan salah satu dokumen yang harus dipenuhi dalam menetapkan Peraturan Daerah tentang APBD, Perubahan APBD dan Pertanggungjawaban Pelaksanaan APBD.

Penetapan Qanun tentang Pertanggungjawaban Pelaksanaan APBK Nagan Raya Tahun Anggaran 2016 juga merupakan bagian dari aktivitas pengelolaan keuangan daerah yang sesuai dengan ketentuan perundangan-undangan. Salah satu fungsi DPRK adalah melakukan pengawasan terhadap pelaksanaan APBK yang merupakan wujud penterjemahan kebijakan, komitmen-komitmen politik dan prioritas dalam memutuskan kemana uang daerah harus dibelanjakan dan dari mana dana mesti dikumpulkan, oleh karenanya pelaksanaan APBK Tahun Anggaran 2016 perlu ditetapkan dengan Qanun tentang Pertanggungjawaban Pelaksanaan APBK Nagan Raya Tahun Anggaran 2016.

##### **II. PASAL DEMI PASAL**

Pasal 1	Cukup jelas
Pasal 2	Cukup jelas
Pasal 3	Cukup jelas
Pasal 4	Cukup jelas
Pasal 5	Cukup jelas
Pasal 6	Cukup jelas
Pasal 7	Cukup jelas
Pasal 8	Cukup jelas
Pasal 9	Cukup jelas
Pasal 10	Cukup jelas
Pasal 11	Cukup jelas
Pasal 12	Cukup jelas

##### **TAMBAHAN LEMBARAN KABUPATEN NAGAN RAYA NOMOR 12**

Nomor : 4 TAHUN 2017 M  
Tanggal : 4 OKTOBER 2017 M  
14 MUHARRAM 1439 H

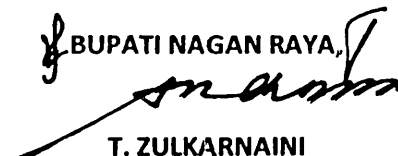


## PEMERINTAH KABUPATEN NAGAN RAYA

RINGKASAN LAPORAN REALISASI ANGGARAN PENDAPATAN, BELANJA DAN PEMBIAYAAN (SESUAI PERMENDAGRI NOMOR 13/2006)  
TAHUN ANGGARAN 2016

No. Urut	URAIAN	Jumlah (Rp.)		Lebih/ (Kurang)	
		Anggaran	Realisasi	Rupiah	%
1	2	3	4	5	6
4	<b>PENDAPATAN DAERAH</b>				
4.1	<b>Pendapatan Asli Daerah</b>				
4.1.1	Pajak Daerah	38.824.500.000,00	19.833.675.569,00	(18.990.824.431,00)	(48,91)
4.1.2	Retribusi Daerah	11.319.996.700,00	2.779.862.954,58	(8.540.133.745,42)	(75,44)
4.1.3	Hasil Pengelolaan Kekayaan Daerah yang dipisahkan	3.000.000.000,00	3.028.940.638,60	28.940.638,60	0,96
4.1.4	Zakat/Infak/Sadaqah	14.667.823.172,76	7.091.141.673,50	(7.576.681.499,26)	(51,66)
4.1.5	Lain-lain Pendapatan Asli Daerah Yang Sah	96.135.855.636,00	71.469.296.971,09	(24.666.558.664,91)	(25,66)
	<b>Jumlah Pendapatan Asli Daerah</b>	<b>163.948.175.508,76</b>	<b>104.202.917.806,77</b>	<b>(59.745.257.701,99)</b>	<b>(36,44)</b>
4.2	<b>Dana Perimbangan</b>				
4.2.1	Dana Bagi Hasil Pajak / Bagi Hasil Bukan Pajak	97.541.330.000,00	19.361.099.635,00	(78.180.230.365,00)	(80,15)
4.2.2	Dana Alokasi Umum	515.602.317.000,00	515.602.317.000,00	-	-
4.2.3	Dana Alokasi Khusus	204.720.261.000,00	116.001.498.649,00	(88.718.762.351,00)	(43,34)
	<b>Jumlah Pendapatan Dana Perimbangan</b>	<b>817.863.908.000,00</b>	<b>650.964.915.284,00</b>	<b>(166.898.992.716,00)</b>	<b>(20,41)</b>
4.3	<b>Lain-lain Pendapatan Yang Sah</b>				
4.3.1	Pendapatan Hibah	16.100.000.000,00	14.000.000.000,00	(2.100.000.000,00)	-
4.3.3	Dana bagi Hasil Pajak dari Provinsi dan Pemerintah Daerah Lainnya	33.068.021.388,00	25.775.490.621,39	(7.292.530.766,61)	(22,05)
4.3.4	Dana Penyesuaian dan Otonomi Khusus	231.402.486.900,00	214.154.353.000,00	(17.248.133.900,00)	-
4.3.5	Bantuan Keuangan dari Provinsi dan Pemerintah Daerah Lainnya	140.100.960.736,00	140.100.960.736,00	-	-
	<b>Jumlah Lain-lain Pendapatan Yang Sah</b>	<b>420.671.469.024,00</b>	<b>394.030.804.357,39</b>	<b>(26.640.664.666,61)</b>	<b>(6,33)</b>
	<b>Jumlah Pendapatan</b>	<b>1.402.483.552.532,76</b>	<b>1.149.198.637.448,16</b>	<b>(253.284.915.084,60)</b>	<b>(18,06)</b>

No. Urut	U R A I A N	Jumlah (Rp.)		Lebih/ (Kurang)	
		Anggaran	Realisasi	Rupiah	%
5	<b>BELANJA DAERAH</b>				
5,1	<b>Belanja Tidak Langsung</b>				
5.1.1	Belanja Pegawai	435.416.058.199,00	332.562.859.330,00	(102.853.198.869,00)	(23,62)
5.1.4	Belanja Hibah	22.552.219.200,00	20.982.719.200,00	(1.569.500.000,00)	(6,96)
5.1.5	Belanja Bantuan Sosial	2.825.000.000,00	2.783.400.000,00	(41.600.000,00)	(1,47)
5.1.6	Belanja Bagi Hasil kepada Provinsi Kabupaten Kota dan Pemerintahan Desa	3.414.249.670,00	-	(3.414.249.670,00)	(100,00)
5.1.7	Belanja Bantuan Keuangan kepada Provinsi Kabupaten Kota dan Pemerintahan	194.661.900.210,00	175.429.068.765,00	(19.232.831.445,00)	(9,88)
5.1.8	Belanja Tidak Terduga	1.500.000.000,00	1.469.660.000,00	(30.340.000,00)	(2,02)
	<b>Jumlah Belanja Tidak Langsung</b>	<b>660.369.427.279,00</b>	<b>533.227.707.295,00</b>	<b>(127.141.719.984,00)</b>	<b>(19,25)</b>
5,2	<b>Belanja Langsung</b>				
5.2.1	Belanja Pegawai	79.827.147.500,00	71.656.661.191,00	(8.170.486.309,00)	(10,24)
5.2.2	Belanja Barang dan Jasa	245.858.572.307,00	205.605.281.993,00	(40.253.290.314,00)	(16,37)
5.2.3	Belanja Modal	424.696.812.206,00	332.800.183.743,89	(91.896.628.462,11)	(21,64)
	<b>Jumlah Belanja Langsung</b>	<b>750.382.532.013,00</b>	<b>610.062.126.927,89</b>	<b>(140.320.405.085,11)</b>	<b>(18,70)</b>
	<b>Jumlah Belanja Daerah</b>	<b>1.410.751.959.292,00</b>	<b>1.143.289.834.222,89</b>	<b>(267.462.125.069,11)</b>	<b>(18,96)</b>
	<b>SURPLUS/(DEFISIT)</b>	<b>(8.268.406.759,24)</b>	<b>5.908.803.225,27</b>	<b>14.177.209.984,51</b>	<b>(171,46)</b>
6	<b>PEMBIAYAAN</b>				
6,1	<b>Penerimaan Pembiayaan</b>				
6.1.1	Penggunaan SILPA	9.268.406.759,24	9.268.406.759,24	-	-
6.1.8	Koreksi Saldo Awal Kas Daerah	-	-	-	-
	<b>Jumlah Penerimaan Pembiayaan</b>	<b>9.268.406.759,24</b>	<b>9.268.406.759,24</b>	<b>-</b>	<b>-</b>
6,2	<b>Pengeluaran Pembiayaan</b>				
6.2.2	Penyertaan Modal (Investasi) Pemerintah Daerah	1.000.000.000,00	-	(1.000.000.000,00)	(100,00)
	<b>Jumlah Pengeluaran Pembiayaan</b>	<b>1.000.000.000,00</b>	<b>-</b>	<b>(1.000.000.000,00)</b>	<b>(100,00)</b>
	<b>Pembiayaan Netto</b>	<b>8.268.406.759,24</b>	<b>9.268.406.759,24</b>	<b>1.000.000.000,00</b>	<b>12,09</b>
	<b>Sisa Lebih Pembiayaan Anggaran</b>	<b>0,00</b>	<b>15.177.209.984,51</b>	<b>15.177.209.984,51</b>	<b>-</b>

  
 BUPATI NAGAN RAYA,  
 T. ZULKARNAINI

## LAMPIRAN I : QANUN KABUPATEN NAGAN RAYA

Nomor : 4 TAHUN 2017 M  
Tanggal : 4 OKTOBER 2017 M  
14 MUHARRAM 1439 H



## PEMERINTAH KABUPATEN NAGAN RAYA

RINGKASAN LAPORAN REALISASI ANGGARAN PENDAPATAN, BELANJA DAN PEMBIAYAAN (SESUAI PP. NOMOR 71/2010)  
TAHUN ANGGARAN 2016

No. Urut	URAIAN	Jumlah (Rp.)		Lebih/ (Kurang)	
		Anggaran	Realisasi	Rupiah	%
1	2	3	4	5	6
1	<b>PENDAPATAN</b>				
1.1	<b>PENDAPATAN ASLI DAERAH</b>				
1.1.1	Pendapatan Pajak Daerah	38.824.500.000,00	19.833.675.569,00	(18.990.824.431,00)	(48,91)
1.1.2	Pendapatan Retribusi Daerah	11.319.996.700,00	2.779.862.954,58	(8.540.133.745,42)	(75,44)
1.1.3	Pendapatan Hasil Pengelolaan Kekayaan Daerah yang Dipisahkan	3.000.000.000,00	3.028.940.638,60	28.940.638,60	0,96
1.1.4	Zakat/Infaq/Sadaqah	14.667.823.172,76	7.091.141.673,50	(7.576.681.499,26)	(51,66)
1.1.5	Lain-lain Pendapatan Asli Daerah yang Sah	96.135.855.636,00	71.469.296.971,09	(24.666.558.664,91)	(25,66)
	<b>Jumlah Pendapatan Asli Daerah</b>	<b>163.948.175.508,76</b>	<b>104.202.917.806,77</b>	<b>(59.745.257.701,99)</b>	<b>(36,44)</b>
1.2	<b>PENDAPATAN TRANSFER</b>				
1.2.1	<b>TRANSFER PEMERINTAH PUSAT-DANA PERIMBANGAN</b>				
1.2.1.1	Dana Bagi Hasil Pajak	55.369.087.000,00	16.273.646.774,00	(39.095.440.226,00)	(70,61)
1.2.1.2	Dana Bagi Hasil Bukan Pajak (Sumber Daya Alam)	42.172.243.000,00	3.087.452.861,00	(39.084.790.139,00)	(92,68)
1.2.1.3	Dana Alokasi Umum	515.602.317.000,00	515.602.317.000,00	-	-
1.2.1.4	Dana Alokasi Khusus Fisik	123.900.560.000,00	112.230.423.649,00	(11.670.136.351,00)	(9,42)
1.2.1.5	Dana Alokasi Khusus Non Fisik	80.819.701.000,00	3.771.075.000,00	(77.048.626.000,00)	(95,33)
	<b>Jumlah Pendapatan Transfer Dana Perimbangan</b>	<b>817.863.908.000,00</b>	<b>650.964.915.284,00</b>	<b>(166.898.992.716,00)</b>	<b>(20,41)</b>
1.2.2	<b>TRANSFER PEMERINTAH PUSAT- LAINNYA</b>				
1.2.2.2	Dana Penyesuaian dan Otonomi Khusus	231.402.486.900,00	214.154.353.000,00	(17.248.133.900,00)	(7,45)
	<b>Jumlah Pendapatan Transfer Pemerintah Pusat - Lainnya</b>	<b>231.402.486.900,00</b>	<b>214.154.353.000,00</b>	<b>(17.248.133.900,00)</b>	<b>(7,45)</b>

No. Urut	U R A I A N	Jumlah (Rp.)		Lebih/ (Kurang)	
		Anggaran	Realisasi	Rupiah	%
1.2.3	<b>TRANSFER PEMERINTAH PROVINSI</b>				
1.2.3.1	Pendapatan Bagi Hasil Pajak	33.068.021.388,00	25.775.490.621,39	(7.292.530.766,61)	(22,05)
1.2.3.2	Bantuan Keuangan dari Provinsi dan Pemerintah Daerah Lainnya	140.100.960.736,00	140.100.960.736,00	-	-
	Jumlah Transfer Pemerintah Provinsi	173.168.982.124,00	165.876.451.357,39	(7.292.530.766,61)	(4,21)
	Total Pendapatan Transfer	1.222.435.377.024,00	1.030.995.719.641,39	(191.439.657.382,61)	(15,66)
1.3	<b>LAIN-LAIN PENDAPATAN YANG SAH</b>				
1.3.1	Pendapatan Hibah	16.100.000.000,00	14.000.000.000,00	(2.100.000.000,00)	(13,04)
1.3.2	Pendapatan Lainnya	-	-	-	-
	Jumlah Lain-lain Pendapatan yang Sah	16.100.000.000,00	14.000.000.000,00	(2.100.000.000,00)	-
	<b>JUMLAH PENDAPATAN</b>	1.402.483.552.532,76	1.149.198.637.448,16	(253.284.915.084,60)	(18,06)
2	<b>BELANJA</b>				
2.1	<b>BELANJA OPERASI</b>				
2.1.1	Belanja Pegawai	440.408.023.199,00	337.224.636.748,00	(103.183.386.451,00)	(23,43)
2.1.2	Belanja Barang dan Jasa	320.693.754.807,00	272.600.165.766,00	(48.093.589.041,00)	(15,00)
2.1.5	Belanja Hibah	22.552.219.200,00	20.982.719.200,00	(1.569.500.000,00)	(6,96)
2.1.6	Bantuan Sosial	2.825.000.000,00	2.783.400.000,00	(41.600.000,00)	(1,47)
	Jumlah Belanja Operasi	786.478.997.206,00	633.590.921.714,00	(152.888.075.492,00)	(19,44)
2.2	<b>BELANJA MODAL</b>				
2.2.1	Belanja Tanah	1.450.200.000,00	74.999.750,00	(1.375.200.250,00)	(94,83)
2.2.2	Belanja Peralatan dan Mesin	47.557.690.515,00	31.992.726.165,00	(15.564.964.350,00)	(32,73)
2.2.3	Belanja Gedung dan Bangunan	197.910.151.691,00	152.226.973.380,70	(45.683.178.310,30)	(23,08)
2.2.4	Belanja Jalan, Irigasi dan Jaringan	168.993.512.000,00	140.493.579.347,49	(28.499.932.652,51)	(16,86)
2.2.5	Belanja Aset Tetap Lainnya	8.785.258.000,00	8.011.905.100,70	(773.352.899,30)	(8,80)
	Jumlah Belanja Modal	424.696.812.206,00	332.800.183.743,89	(91.896.628.462,11)	(21,64)
2.3	<b>BELANJA TIDAK TERDUGA</b>				
2.3.1	Belanja Tidak Terduga	1.500.000.000,00	1.469.660.000,00	(30.340.000,00)	(2,02)
	Jumlah Belanja Tidak Terduga	1.500.000.000,00	1.469.660.000,00	(30.340.000,00)	(2,02)
	<b>JUMLAH BELANJA</b>	1.212.675.809.412,00	967.860.765.457,89	(244.815.043.954,11)	(20,19)



No. Urut	U R A I A N	Jumlah (Rp.)		Lebih/ (Kurang)	
		Anggaran	Realisasi	Rupiah	%
2.4	TRANSFER				
2.4.1	TRANSFER				
2.4.1.2	TRANSFER BAGI HASIL PENDAPATAN				
2.4.1.3	Transfer Bagi Hasil Pajak Daerah	2.179.250.000,00	-	(2.179.250.000,00)	(100,00)
	Transfer Bagi Hasil Pendapatan Lainnya	1.234.999.670,00	-	(1.234.999.670,00)	(100,00)
	JUMLAH TRANSFER BAGI HASIL PENDAPATAN	3.414.249.670,00	-	(3.414.249.670,00)	(100,00)
2.4.2	TRANSFER BANTUAN KEUANGAN				
2.4.2.1	Transfer Bantuan Keuangan kepada Provinsi/Kab./Kota dan Pemerintahan	194.661.900.210,00	175.429.068.765,00	(19.232.831.445,00)	(9,88)
	JUMLAH TRANSFER BANTUAN KEUANGAN	194.661.900.210,00	175.429.068.765,00	(19.232.831.445,00)	(9,88)
	JUMLAH BELANJA DAN TRANSFER	1.410.751.959.292,00	1.143.289.834.222,89	(267.462.125.069,11)	(18,96)
	SURPLUS/(DEFISIT)	(8.268.406.759,24)	5.908.803.225,27	14.177.209.984,51	(171,46)
3	PEMBIAYAAN				
3.1	PENERIMAAN PEMBIAYAAN				
3.1.1	Penggunaan SILPA	9.268.406.759,24	9.268.406.759,24	-	-
3.1.2	Koreksi Saldo Awal Kas Daerah	-	-	-	-
	Jumlah Penerimaan	9.268.406.759,24	9.268.406.759,24	-	-
3.2	PENGELUARAN PEMBIAYAAN				
3.2.1	Penyertaan Modal (Investasi) Pemerintah Daerah	1.000.000.000,00	-	(1.000.000.000,00)	(100,00)
	Jumlah Pengeluaran	1.000.000.000,00	-	(1.000.000.000,00)	(100,00)
	Pembiayaan Netto	8.268.406.759,24	9.268.406.759,24	1.000.000.000,00	12,09
	Sisa Lebih Pembiayaan Anggaran	0,00	15.177.209.984,51	15.177.209.984,51	-

  
 BUPATI NAGAN RAYA,  
 T. ZULIKARNAINI

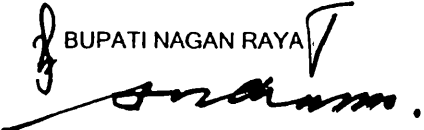


NOMOR REKENING	URAIAN	JUMLAH(Rp.)		BERTAMBAH/ (BERKURANG)	
		ANGGARAN	REALISASI	JUMLAH	%
2.05.2.05.02.00.17.01.523	Belanja modal	80,000,000.00	79,209,000.00	(791,000.00)	99.01
2.05.2.05.02.00.17.06	Identifikasi dan Pelaporan Pembuatan kartu Nelayan	37,300,000.00	37,050,000.00	(250,000.00)	99.33
2.05.2.05.02.00.17.06.521	Belanja pegawai	10,550,000.00	10,550,000.00	0.00	100.00
2.05.2.05.02.00.17.06.522	Belanja barang dan jasa	26,750,000.00	26,500,000.00	(250,000.00)	99.07
2.05.2.05.02.00.20	Program Pengembangan Budidaya Perikanan	3,875,690,100.00	3,560,746,252.34	(314,943,847.66)	91.87
2.05.2.05.02.00.20.08	Pengembangan dan pemeliharaan rutin (operasional) BBI Babah Krueng, Lhok Parom dan Unit Pembenhian	369,629,100.00	238,807,900.00	(130,821,200.00)	64.61
2.05.2.05.02.00.20.08.521	Belanja pegawai	3,000,000.00	2,995,000.00	(5,000.00)	99.83
2.05.2.05.02.00.20.08.522	Belanja barang dan jasa	268,232,100.00	219,915,900.00	(48,316,200.00)	81.99
2.05.2.05.02.00.20.08.523	Belanja modal	98,397,000.00	15,897,000.00	(82,500,000.00)	16.16
2.05.2.05.02.00.20.09	pembangunan sarana dan prasarana kelautan dan perikanan	417,300,000.00	395,284,000.00	(22,016,000.00)	94.72
2.05.2.05.02.00.20.09.523	Belanja modal	417,300,000.00	395,284,000.00	(22,016,000.00)	94.72
2.05.2.05.02.00.20.14	AgroInput Budidaya Air Tawar dan Air Payau	160,500,000.00	154,715,000.00	(5,785,000.00)	96.40
2.05.2.05.02.00.20.14.522	Belanja barang dan jasa	160,500,000.00	154,715,000.00	(5,785,000.00)	96.40
2.05.2.05.02.00.20.18	Pembangunan/Rehabilitasi Sarana dan Prasarana Fisik Pengembangan Kawasan Budidaya Air Tawar	1,740,561,000.00	1,664,726,000.00	(75,835,000.00)	95.64
2.05.2.05.02.00.20.18.522	Belanja barang dan jasa	1,740,561,000.00	1,664,726,000.00	(75,835,000.00)	95.64
2.05.2.05.02.00.20.25	Pembangunan sarana dan prasarana kelembagaan pembenih ikan	1,187,700,000.00	1,107,213,352.34	(80,486,647.66)	93.22
2.05.2.05.02.00.20.25.523	Belanja modal	1,187,700,000.00	1,107,213,352.34	(80,486,647.66)	93.22
2.05.2.05.02.00.21	Program Pengembangan Perikanan Tangkap	1,854,570,000.00	1,785,247,310.00	(69,322,690.00)	96.26
2.05.2.05.02.00.21.11	Pengembangan dan Pemeliharaan Rutin (Operasional) PPI Kuala Tuha dan PPI Kuala Tadu	534,420,000.00	497,017,000.00	(37,403,000.00)	93.00
2.05.2.05.02.00.21.11.521	Belanja pegawai	5,000,000.00	5,000,000.00	0.00	100.00
2.05.2.05.02.00.21.11.522	Belanja barang dan jasa	47,920,000.00	37,770,000.00	(10,150,000.00)	78.82
2.05.2.05.02.00.21.11.523	Belanja modal	481,500,000.00	454,247,000.00	(27,253,000.00)	94.34
2.05.2.05.02.00.21.16	Musyawarah dan Kenduri Adat Laot Kabupaten Nagan Raya	150,650,000.00	149,879,200.00	(770,800.00)	99.49
2.05.2.05.02.00.21.16.521	Belanja pegawai	15,650,000.00	15,650,000.00	0.00	100.00
2.05.2.05.02.00.21.16.522	Belanja barang dan jasa	135,000,000.00	134,229,200.00	(770,800.00)	99.43
2.05.2.05.02.00.21.18	Alat Penangkapan Ikan	720,000,000.00	713,377,360.00	(6,622,640.00)	99.08
2.05.2.05.02.00.21.18.522	Belanja barang dan jasa	720,000,000.00	713,377,360.00	(6,622,640.00)	99.08
2.05.2.05.02.00.21.21	Pembangunan/Pengembangan Pelabuhan Perikanan di Peraliran Umum Daratan (PUD)	214,000,000.00	207,503,000.00	(6,497,000.00)	96.96
2.05.2.05.02.00.21.21.522	Belanja barang dan jasa	200,000,000.00	199,553,000.00	(447,000.00)	99.78
2.05.2.05.02.00.21.21.523	Belanja modal	14,000,000.00	7,950,000.00	(6,050,000.00)	56.79
2.05.2.05.02.00.21.22	Pembangunan Sarana dan Prasarana Nelayan	160,500,000.00	147,732,750.00	(12,767,250.00)	92.05
2.05.2.05.02.00.21.22.522	Belanja barang dan jasa	160,500,000.00	147,732,750.00	(12,767,250.00)	92.05
2.05.2.05.02.00.21.23	Perlombaan Masak Serba Ikan	75,000,000.00	69,738,000.00	(5,262,000.00)	92.98
2.05.2.05.02.00.21.23.521	Belanja pegawai	10,350,000.00	10,350,000.00	0.00	100.00
2.05.2.05.02.00.21.23.522	Belanja barang dan jasa	64,650,000.00	59,388,000.00	(5,262,000.00)	91.86
2.05.2.05.02.00.24	Program pengembangan kawasan budidaya laut, air payau dan air tawar	1,234,030,000.00	1,186,331,000.00	(47,699,000.00)	96.13
2.05.2.05.02.00.24.05	Peningkatan Operasional Rutin Tambak Percontohan	234,030,000.00	188,632,000.00	(45,398,000.00)	80.60
2.05.2.05.02.00.24.05.521	Belanja pegawai	16,800,000.00	16,800,000.00	0.00	100.00
2.05.2.05.02.00.24.05.522	Belanja barang dan jasa	67,230,000.00	22,680,000.00	(44,550,000.00)	33.73
2.05.2.05.02.00.24.05.523	Belanja modal	150,000,000.00	149,152,000.00	(848,000.00)	99.43
2.05.2.05.02.00.24.06	Penyusunan Masterplan	1,000,000,000.00	997,699,000.00	(2,301,000.00)	99.77
2.05.2.05.02.00.24.06.522	Belanja barang dan jasa	1,000,000,000.00	997,699,000.00	(2,301,000.00)	99.77
	JUMLAH BELANJA	12,758,782,267.00	11,663,265,266.34	(1,095,517,000.66)	91.41

BUPATI NAGAN RAYA

T. ZULKARNAINI

KODE	URAIAN URUSAN, ORGANISASI, PROGRAM DAN KEGIATAN PEMERINTAH DAERAH	SETELAH PERUBAHAN				REALISASI				LEBIH/(KURANG)	
		JENIS BELANJA			JUMLAH	JENIS BELANJA			JUMLAH	(Rp)	%
		PEGAWAI	BARANG DAN JASA	MODAL		PEGAWAI	BARANG DAN JASA	MODAL			
2.05.2.05.02.00.17.06	Identifikasi dan Pelaporan Pembuatan kartu Nelayan	10,550,000.00	26,750,000.00	0.00	37,300,000.00	10,550,000.00	26,500,000.00	0.00	37,050,000.00	(250,000.00)	0.67
2.05.2.05.02.00.20	Program Pengembangan Budidaya Perikanan	3,000,000.00	2,169,293,100.00	1,703,397,000.00	3,875,690,100.00	2,995,000.00	2,039,356,900.00	1,518,394,352.34	3,560,746,252.34	(314,943,847.66)	8.13
2.05.2.05.02.00.20.08	Pengembangan dan pemeliharaan rutin (operasional) BBI Eabah Krueng, Lhok Parom dan Unit Pembenhian	3,000,000.00	268,232,100.00	98,397,000.00	369,629,100.00	2,995,000.00	219,915,900.00	15,897,000.00	238,807,900.00	(130,821,200.00)	35.39
2.05.2.05.02.00.20.09	pembangunan sarana dan prasarana kelautan dan perikanan	0.00	0.00	417,300,000.00	417,300,000.00	0.00	0.00	395,284,000.00	395,284,000.00	(22,016,000.00)	5.28
2.05.2.05.02.00.20.14	Agroinput Budidaya Air Tawar dan Air Payau	0.00	160,500,000.00	0.00	160,500,000.00	0.00	154,715,000.00	0.00	154,715,000.00	(5,785,000.00)	3.60
2.05.2.05.02.00.20.18	Pembangunan/Rehabilitasi Sarana dan Prasarana Fisik Pengembangan Kawasan Budidaya Air Tawar	0.00	1,740,561,000.00	0.00	1,740,561,000.00	0.00	1,664,726,000.00	0.00	1,664,726,000.00	(75,835,000.00)	4.36
2.05.2.05.02.00.20.25	Pembangunan sarana dan prasarana kelembagaan pembenih ikan	0.00	0.00	1,187,700,000.00	1,187,700,000.00	0.00	0.00	1,107,213,352.34	1,107,213,352.34	(80,486,647.66)	6.78
2.05.2.05.02.00.21	Program Pengembangan Perikanan Tangkap	31,000,000.00	1,328,070,000.00	495,500,000.00	1,854,570,000.00	31,000,000.00	1,292,050,310.00	462,197,000.00	1,785,247,310.00	(69,322,690.00)	3.74
2.05.2.05.02.00.21.11	Pengembangan dan Pemeliharaan Rutin (Operasional) PPI Kuala Tuha dan PPI Kuala Tadu	5,000,000.00	47,920,000.00	481,500,000.00	534,420,000.00	5,000,000.00	37,770,000.00	454,247,000.00	497,017,000.00	(37,403,000.00)	7.00
2.05.2.05.02.00.21.16	Musyawarah dan Kenduri Adat Laot Kabupaten Nagan Raya	15,650,000.00	135,000,000.00	0.00	150,650,000.00	15,650,000.00	134,229,200.00	0.00	149,879,200.00	(770,800.00)	0.51
2.05.2.05.02.00.21.18	Alat Penangkapan Ikan	0.00	720,000,000.00	0.00	720,000,000.00	0.00	713,377,360.00	0.00	713,377,360.00	(6,622,640.00)	0.92
2.05.2.05.02.00.21.21	Pembangunan/Pengembangan Pelabuhan Perikanan di Perairan Umum Daratan (PUD)	0.00	200,000,000.00	14,000,000.00	214,000,000.00	0.00	199,553,000.00	7,950,000.00	207,503,000.00	(6,497,000.00)	3.04
2.05.2.05.02.00.21.22	Pembangunan Sarana dan Prasarana Nelayan	0.00	160,500,000.00	0.00	160,500,000.00	0.00	147,732,750.00	0.00	147,732,750.00	(12,767,250.00)	7.95
2.05.2.05.02.00.21.23	Perlombaan Masak Serba Ikan	10,350,000.00	64,650,000.00	0.00	75,000,000.00	10,350,000.00	59,388,000.00	0.00	69,738,000.00	(5,262,000.00)	7.02
2.05.2.05.02.00.24	Program pengembangan kawasan budidaya laut, air payau dan air tawar	16,800,000.00	1,067,230,000.00	150,000,000.00	1,234,030,000.00	16,800,000.00	1,020,379,000.00	149,152,000.00	1,186,331,000.00	(47,699,000.00)	3.87
2.05.2.05.02.00.24.05	Peningkatan Operasional Rutin Tambak Percontohan	16,800,000.00	67,230,000.00	150,000,000.00	234,030,000.00	16,800,000.00	22,680,000.00	149,152,000.00	188,632,000.00	(45,398,000.00)	19.40
2.05.2.05.02.00.24.06	Penyusunan Masterplan	0.00	1,000,000,000.00	0.00	1,000,000,000.00	0.00	997,699,000.00	0.00	997,699,000.00	(2,301,000.00)	0.23
JUMLAH		79,827,147,500.00	245,858,572,307.00	424,696,812,206.00	750,382,532,013.00	71,656,661,191.00	205,605,281,993.00	332,800,183,743.89	610,062,126,927.89	(140,320,405,085.11)	18.70

  
 BUPATI NAGAN RAYA  
 T. ZULKARNAINI

FUNGSI	URAIAN	ANGGARAN SETELAH PERUBAHAN	BELANJA TIDAK LANGSUNG								BELANJA LANGSUNG		
			Belanja Pegawai	Belanja Bunga	Belanja Subsidi	Belanja Hibah	Belanja Bantuan Sosial	Belanja Bagi Hasil	Belanja Bantuan Keuangan	Belanja Tidak Terduga	Belanja Pegawai	Belanja Barang & Jasa	Belanja Modal
	Dinas Pendidikan (sma Negeri Bunga Bangsa)	1,517,025,937.00	770,984,062.00	0.00	0.00	0.00	0.00	0.00	0.00	0.00	84,000,000.00	510,465,500.00	0.00
	Dinas Pendidikan (sma Negeri 3 Darul Makmur)	1,043,614,355.00	453,276,439.00	0.00	0.00	0.00	0.00	0.00	0.00	0.00	93,150,000.00	342,074,800.00	0.00
	Dinas Pendidikan (smp Negeri Bunga Bangsa)	994,603,150.00	549,294,601.00	0.00	0.00	0.00	0.00	0.00	0.00	0.00	112,000,000.00	242,982,808.00	0.00
	Dinas Pendidikan (smp Negeri Beutong Ateub)	688,359,198.00	301,210,837.00	0.00	0.00	0.00	0.00	0.00	0.00	0.00	130,350,000.00	163,007,468.00	0.00
	Dinas Pendidikan (sma Negeri 2 Beutong)	1,407,950,887.00	925,131,956.00	0.00	0.00	0.00	0.00	0.00	0.00	0.00	118,800,000.00	196,726,400.00	0.00
	Dinas Pendidikan (smp Negeri 6 Seunagan)	1,264,798,298.00	881,693,064.00	0.00	0.00	0.00	0.00	0.00	0.00	0.00	112,650,000.00	127,391,676.00	5,000,000.00
	Dinas Pendidikan (smp Negeri 11 Kuala)	782,615,142.00	493,499,906.00	0.00	0.00	0.00	0.00	0.00	0.00	0.00	113,850,000.00	186,947,809.00	0.00
	Dinas Pendidikan (smp Negeri 8 Darul Makmur)	558,183,814.00	228,506,150.00	0.00	0.00	0.00	0.00	0.00	0.00	0.00	101,700,000.00	133,957,500.00	0.00
	Dinas Pendidikan (smp Negeri 9 Darul Makmur)	407,861,343.00	153,555,221.00	0.00	0.00	0.00	0.00	0.00	0.00	0.00	94,950,000.00	118,268,700.00	0.00
	Dinas Pendidikan (smp Negeri 10 Darul Makmur)	397,117,688.00	134,491,302.00	0.00	0.00	0.00	0.00	0.00	0.00	0.00	84,000,000.00	101,922,000.00	0.00
	Dinas Pendidikan (sma Negeri 3 Seunagan)	2,332,168,106.00	1,541,171,208.00	0.00	0.00	0.00	0.00	0.00	0.00	0.00	105,300,000.00	469,229,289.00	0.00
	Dinas Pendidikan (sma Negeri 5 Darul Makmur)	991,089,880.00	573,088,706.00	0.00	0.00	0.00	0.00	0.00	0.00	0.00	82,850,000.00	237,818,320.00	0.00
	Dinas Pendidikan (sma Negeri 6 Darul Makmur)	1,145,093,710.00	538,865,158.00	0.00	0.00	0.00	0.00	0.00	0.00	0.00	136,950,000.00	314,412,213.00	0.00
	Dinas Pendidikan (sma Negeri 1 Suka Mue)	1,494,593,945.00	1,148,963,378.00	0.00	0.00	0.00	0.00	0.00	0.00	0.00	70,650,000.00	248,995,109.00	0.00
	Dinas Pendidikan (sma Negeri 1 Tadu Raya)	1,074,990,201.00	720,526,027.00	0.00	0.00	0.00	0.00	0.00	0.00	0.00	93,150,000.00	198,707,440.00	0.00
	Dinas Pendidikan (smp Negeri 4 Beutong)	595,575,329.00	396,313,358.00	0.00	0.00	0.00	0.00	0.00	0.00	0.00	121,200,000.00	95,467,083.00	0.00
	Dinas Pendidikan (smp N 1 Kuala Pesisir)	1,200,978,484.00	459,885,916.00	0.00	0.00	0.00	0.00	0.00	0.00	0.00	211,350,000.00	257,270,000.00	74,300,000.00
PERLINDUNGAN SOSIAL		38,616,291,621.00	6,473,703,983.00	0.00	0.00	0.00	0.00	0.00	0.00	0.00	2,131,343,750.00	7,937,784,951.00	4,314,578,300.00
	Kependudukan Dan Catatan Sipil	3,879,753,957.00	1,600,790,794.00	0.00	0.00	0.00	0.00	0.00	0.00	0.00	173,875,000.00	635,042,816.00	331,075,000.00
	Dinas Kependudukan Dan Pencatatan Sipil	3,879,753,957.00	1,600,790,794.00	0.00	0.00	0.00	0.00	0.00	0.00	0.00	173,875,000.00	635,042,816.00	331,075,000.00
	Sosial	34,736,537,664.00	4,872,913,189.00	0.00	0.00	0.00	0.00	0.00	0.00	0.00	1,957,468,750.00	7,302,742,135.00	3,983,503,300.00
	Dinas Sosial, Tenaga Kerja Dan Transmigrasi	7,489,402,503.00	1,816,140,722.00	0.00	0.00	0.00	0.00	0.00	0.00	0.00	292,550,000.00	1,215,038,421.00	3,296,003,800.00
	Dinas Syariat Islam	8,674,251,509.00	1,618,628,921.00	0.00	0.00	0.00	0.00	0.00	0.00	0.00	806,118,750.00	5,329,794,508.00	138,120,500.00
	Badan Penanggulangan Bencana Daerah	18,572,883,652.00	1,438,143,546.00	0.00	0.00	0.00	0.00	0.00	0.00	0.00	858,800,000.00	757,909,206.00	549,379,000.00
	JUMLAH	1,410,751,959,292.00	332,562,859,330.00	0.00	0.00	20,982,719,200.00	2,783,400,000.00	0.00	175,429,068,765.00	1,469,660,000.00	71,656,661,191.00	205,605,281,993.00	332,800,183,743.89

BUPATI NAGAN RAYA

T. ZULKARNAINI

**PEMERINTAH KABUPATEN NAGAN RAYA  
DAFTAR JUMLAH PEGAWAI PER GOLONGAN  
TAHUN ANGGARAN 2016**

Halaman 350

GOLONGAN	ESELON				NON ESELON		JUMLAH
	I	II	III	IV	TENAGA FUNGSIONAL	LAINNYA	
Golongan IV/e							-
Golongan IV/d							-
Golongan IV/c	2	10				3	15
Golongan IV/b		13	27	1	9	7	57
Golongan IV/a			45	9	850	10	914
Jumlah Golongan IV	2	23	72	10	859	20	986
Golongan III/d			46	51	201	7	305
Golongan III/c			5	100	203	15	323
Golongan III/b			2	68	284	98	452
Golongan III/a				11	273	133	417
Jumlah Golongan III	-	-	53	230	961	253	1.497
Golongan II/d					279	55	334
Golongan II/c					205	95	300
Golongan II/b					88	225	313
Golongan II/a					15	196	211
Jumlah Golongan II	-	-	-	-	587	571	1.158
Golongan I/d						38	38
Golongan I/c						42	42
Golongan I/b						15	15
Golongan I/a						3	3
Jumlah Golongan I	-	-	-	-	-	98	98
<b>TOTAL</b>	<b>2</b>	<b>23</b>	<b>125</b>	<b>240</b>	<b>2.407</b>	<b>942</b>	<b>3.739</b>


 BUPATI NAGAN RAYA

T. ZULKARNAINI

Lampiran I.6 QANUN KABUPATEN NAGAN RAYA

NOMOR : 4 TAHUN 2017 M  
TANGGAL : 4 OKTOBER 2017 M  
14 MUHARRAM 1439 H

PEMERINTAH KABUPATEN NAGAN RAYA  
DAFTAR PIUTANG DAERAH  
TAHUN ANGGARAN 2016

Halaman 351

No.	Uraian	Tahun	Jumlah
1	2	3	4
1	Piutang Pajak	s.d 2016	8.792.029.917,00
2	Piutang Retribusi	s.d 2016	5.610.000,00
3	Piutang Lain-lain PAD Yang Sah	s.d 2016	8.935.836.277,28
4	Piutang Pendapatan Transfer Pemerintah Pusat	s.d 2016	9.270.322.913,00
5	Piutang Pendapatan Transfer Pemerintah Provinsi	s.d 2016	8.955.495.556,47
	Jumlah		35.959.294.663,75
6	Penyisihan Kerugian Piutang Pelayanan		(4.370.672.067,98)
	JUMLAH		31.588.622.595,77

  
BUPATI NAGAN RAYA  
T. ZULKARNAINI

## Halaman 352

[illegible]

  
 T. ZULKARNAINI



Lampiran I.8 QANUN KABUPATEN NAGAN RAYA

NOMOR : 4 TAHUN 2017 M

TANGGAL : 4 OKTOBER 2017 M

14 MUHARRAM 1439 H

**PEMERINTAH KABUPATEN NAGAN RAYA**  
**DAFTAR REALISASI PENAMBAHAN DAN PENGURANGAN ASET TETAP DAERAH**  
**TAHUN ANGGARAN 2016**

Halaman 353

No.	Uraian	Saldo Awal	Penambahan	Pengurangan	Saldo Akhir
1	2	3	4	5	6 = 3 + 4 - 5
1	Tanah	165.282.371.422,00	2.060.819.750,00	14.815.785.000,00	152.527.406.172,00
2	Peralatan dan Mesin	224.612.033.307,00	57.692.178.457,00	17.705.816.830,08	264.598.394.933,92
3	Gedung dan Bangunan	681.709.610.072,75	256.130.775.769,00	134.143.690.893,27	803.696.694.948,48
4	Jalan, Irigasi dan Jaringan	621.038.610.272,00	164.922.841.656,14	11.518.312.764,12	774.443.139.164,02
5	Aset Tetap Lainnya	26.721.159.300,00	332.281.993,00	275.159.500,00	26.778.281.793,00
6	Konstruksi Dalam Pengerjaan (KDP)	40.455.796.736,00	71.208.447.000,00	15.600.869.736,00	96.063.374.000,00
<b>Jumlah</b>		<b>1.759.819.581.109,75</b>	<b>552.347.344.625,14</b>	<b>194.059.634.723,47</b>	<b>2.118.107.291.011,42</b>

BUPATI NAGAN RAYA

T. ZULKARNAINI

Lampiran I.9 QANUN KABUPATEN NAGAN RAYA

NOMOR : 4 TAHUN 2017 M

TANGGAL : 4 OKTOBER 2017 M

14 MUHARRAM 1439 H

PEMERINTAH KABUPATEN NAGAN RAYA  
DAFTAR REALISASI PENAMBAHAN DAN PENGURANGAN ASET LAINNYA  
TAHUN ANGGARAN 2016

Halaman 354

No.	Uraian Aset Lainnya	Saldo Awal	Penambahan	Pengurangan	Saldo Akhir
1	2	3	4	5	6 = 3 + 4 - 5
1	Aset Tak Berwujud :	12.914.939.400,00		40.000.000,00	12.874.939.400,00
2	Tuntutan Perbendaharaan	184.845.786,00	-	-	184.845.786,00
3	Aset Lain-lain	123.569.379.230,00	559.508.750,00	49.505.204.021,35	74.623.683.958,65
Total		136.669.164.416,00	559.508.750,00	49.545.204.021,35	87.683.469.144,65


BUPATI NAGAN RAYA

T. ZULKARNAINI

**PEMERINTAH KABUPATEN NAGAN RAYA**  
**DAFTAR-DAFTAR KEGIATAN YANG BELUM DISELESAIKAN SAMPAI AKHIR TAHUN DAN**  
**DIANGGARKAN KEMBALI DALAM TAHUN ANGGARAN BERIKUTNYA**  
**TAHUN ANGGARAN 2016**

Halaman 355

NO.	Kode Kegiatan	Judul Kegiatan	Jumlah Realisasi			Jumlah Akumulasi Realisasi s.d Akhir Tahun n	Jumlah yang Dianggarkan dalam APBK Tahun Berikutnya
			Tahun n-2, Tahun n-1 dan Tahun n				
			Realisasi Tahun n-2	Realisasi Tahun n-1	Realisasi Tahun n		
1	2	3	4	5	6	7	8
JUMLAH							

 BUPATI NAGAN RAYA

  
T. ZULKARNAINI

**PEMERINTAH KABUPATEN NAGAN RAYA**  
**DAFTAR DANA CADANGAN**  
**TAHUN ANGGARAN 2016**

Halaman 356

NO.	Tujuan Pembentukan Dana Cadangan	Dasar Hukum Pembeukan Dana Cadangann	Jumlah Dana Cadangan yang Direncanakan	Saldo Awal	Transfer dari Kas Daerah	Transfer ke Kas Daerah	Saldo Akhir	Sisa Dana yang belum dicadangkan
1	2	3	4	5	6	7	8	9
	JUMLAH							


BUPATI NAGAN RAYA

T. ZULKARNAINI

PEMERINTAH KABUPATEN NAGAN RAYA  
DAFTAR PINJAMAN DAERAH  
TAHUN ANGGARAN 2016

Halaman 357

No.	Sumber Pinjaman Daerah	Dasar Hukum Pinjaman/Obligasi	Tanggal/Tahun Perjanjian Pinjaman/Obligasi	Jumlah Pinjaman/Nilai Nominal Obligasi (Rp/Valas)	Jangka Waktu Pinjaman (Tahun)	Persentase Bunga Pinjaman %	Tujuan Penggunaan Pinjaman	Jumlah Realisasi Pembayaran Tahun Ini		Jumlah Sisa Pembayaran	
								Pokok Pinjaman Daerah (Rp.)	Bunga (Rp.)	Pokok Pinjaman Daerah (Rp.)	Bunga (Rp.)
1	2	3	4	5	6	7	8	9	10	11	12
JUMLAH											



BUPATI NAGAN RAYA

T. ZULKARNAINI



PEMERINTAH KABUPATEN NAGAN RAYA  
 LAPORAN REALISASI ANGGARAN (SESUAI PP. NOMOR 71/2010)  
 Untuk Tahun Yang Berakhir Sampai Dengan 31 Desember 2016 dan 2015

Halaman 358  
 (dalam rupiah)

Uraian	Ref	Anggaran 2016	Realisasi 2016	%	Realisasi 2015
<b>PENDAPATAN</b>	<b>G.5.4.1</b>				
<b>PENDAPATAN ASLI DAERAH (PAD)</b>	<b>G.5.4.1.1</b>				
Pendapatan Pajak Daerah	G.5.4.1.1.1	38.824.500.000,00	19.833.675.569,00	51,09	13.960.860.229,00
Pendapatan Retribusi Daerah	G.5.4.1.1.2	11.319.996.700,00	2.779.862.954,58	24,56	3.278.899.609,00
Pendapatan Hasil Pengelolaan Kekayaan Daerah yang Dipisahkan	G.5.4.1.1.3	3.000.000.000,00	3.028.940.638,80	100,96	2.899.949.811,00
Pendapatan Zakat/Infak/Sedakah	G.5.4.1.1.4	14.667.823.172,76	7.091.141.673,50	48,34	12.856.335.883,60
Lain-lain PAD yang Sah	G.5.4.1.1.5	96.135.855.636,00	71.469.296.971,09	74,34	47.142.350.393,88
<b>Jumlah Pendapatan Asli Daerah</b>		<b>163.948.175.508,76</b>	<b>104.202.917.806,77</b>	<b>63,56</b>	<b>79.938.395.926,48</b>
<b>PENDAPATAN TRANSFER</b>	<b>G.5.4.1.2</b>				
<b>Transfer Pemerintah Pusat - Dana Perimbangan LRA</b>	<b>G.5.4.1.2.1</b>				
Dana Bagi Hasil Pajak	G.5.4.1.2.1.1	55.369.087.000,00	16.273.646.774,00	29,39	16.682.282.900,00
Dana Bagi Hasil Sumber Daya Alam	G.5.4.1.2.1.2	42.172.243.000,00	3.087.452.861,00	7,32	8.841.515.033,00
Dana Alokasi Umum	G.5.4.1.2.1.3	515.602.317.000,00	515.602.317.000,00	100,00	503.087.763.000,00
Dana Alokasi Khusus	G.5.4.1.2.1.4	204.720.261.000,00	116.001.498.649,00	56,66	92.574.870.000,00
<b>Jumlah Pendapatan Transfer Dana Perimbangan</b>		<b>817.863.908.000,00</b>	<b>680.964.915.284,00</b>	<b>79,59</b>	<b>621.186.430.933,00</b>
<b>Transfer Pemerintah Pusat Lainnya</b>	<b>G.5.4.1.2.2</b>				
Dana Penyesuaian	G.5.4.1.2.2.1	231.402.486.900,00	214.154.353.000,00	92,55	141.529.354.000,00
<b>Jumlah Pendapatan Transfer Pemerintah Pusat Lainnya</b>		<b>231.402.486.900,00</b>	<b>214.154.353.000,00</b>	<b>92,55</b>	<b>141.529.354.000,00</b>
<b>Transfer Pemerintah Provinsi</b>	<b>G.5.4.1.2.3</b>				
Pendapatan Bagi Hasil Pajak	G.5.4.1.2.3.1	33.068.021.388,00	25.775.490.621,39	77,95	20.198.488.088,91
Bantuan Keuangan Provinsi	G.5.4.1.2.3.2	140.100.960.736,00	140.100.960.736,00	100,00	165.845.274.333,00
<b>Jumlah Pendapatan Transfer Pemerintah Provinsi</b>		<b>173.168.982.124,00</b>	<b>165.876.451.357,39</b>	<b>95,79</b>	<b>186.043.762.421,91</b>
<b>Jumlah Pendapatan Transfer</b>		<b>1.222.435.377.024,00</b>	<b>1.030.995.719.841,39</b>	<b>84,34</b>	<b>948.759.547.354,91</b>
<b>LAIN-LAIN PENDAPATAN DAERAH YANG SAH</b>	<b>G.5.4.1.3</b>				
Pendapatan Hibah	G.5.4.1.3.1	16.100.000.000,00	14.000.000.000,00	86,96	0,00
Pendapatan Lainnya	G.5.4.1.3.3	0,00	0,00	0,00	0,00
<b>Jumlah Lain-lain Pendapatan Daerah Yang Sah</b>		<b>16.100.000.000,00</b>	<b>14.000.000.000,00</b>	<b>86,96</b>	<b>0,00</b>
<b>JUMLAH PENDAPATAN</b>		<b>1.402.483.552.532,76</b>	<b>1.149.198.637.448,16</b>	<b>81,94</b>	<b>1.028.697.943.281,39</b>
<b>BELANJA</b>	<b>G.5.4.2</b>				
<b>BELANJA OPERASI</b>	<b>G.5.4.2.1</b>				
Belanja Pegawai	G.5.4.2.1.1	440.408.023.199,00	337.224.636.748,00	76,57	368.118.865.181,00
Belanja Barang dan Jasa	G.5.4.2.1.2	320.693.754.807,00	272.600.165.766,00	85,00	203.199.078.577,00
Belanja Hibah	G.5.4.2.1.3	22.552.219.200,00	20.982.719.200,00	93,04	12.265.500.000,00
Belanja Bantuan Sosial	G.5.4.2.1.4	2.825.000.000,00	2.783.400.000,00	98,53	2.156.000.000,00
<b>Jumlah Belanja Operasi</b>		<b>786.478.997.206,00</b>	<b>633.590.921.714,00</b>	<b>80,56</b>	<b>585.739.443.758,00</b>
<b>BELANJA MODAL</b>	<b>G.5.4.2.2</b>				
Belanja Modal Tanah	G.5.4.2.2.1	1.450.200.000,00	74.999.750,00	5,17	2.572.322.755,00
Belanja Modal Peralatan dan Mesin	G.5.4.2.2.2	47.557.690.515,00	31.992.726.165,00	67,27	48.056.062.888,00
Belanja Modal Gedung dan Bangunan	G.5.4.2.2.3	197.910.151.691,00	152.226.973.380,70	76,92	162.387.749.724,00
Belanja Modal Jalan, Irigasi dan Jaringan	G.5.4.2.2.4	168.993.512.000,00	140.493.579.347,49	83,14	174.236.506.342,00
Belanja Modal Aset Tetap Lainnya	G.5.4.2.2.5	8.785.258.000,00	8.011.905.100,70	91,20	11.895.046.560,00
<b>Jumlah Belanja Modal</b>		<b>424.696.812.206,00</b>	<b>332.800.183.743,89</b>	<b>78,36</b>	<b>399.147.688.269,00</b>
<b>BELANJA TAK TERDUGA</b>	<b>G.5.4.2.3</b>				
Belanja Tak Terduga		1.500.000.000,00	1.469.660.000,00	97,98	1.190.245.800,00
<b>Jumlah Belanja Tak Terduga</b>		<b>1.500.000.000,00</b>	<b>1.469.660.000,00</b>	<b>97,98</b>	<b>1.190.245.800,00</b>
<b>JUMLAH BELANJA</b>		<b>1.212.675.809.412,00</b>	<b>967.860.765.457,89</b>	<b>79,81</b>	<b>986.077.377.827,00</b>
<b>TRANSFER</b>	<b>G.5.4.3</b>				
<b>TRANSFER BAGI HASIL PENDAPATAN</b>	<b>G.5.4.3.1</b>				
Transfer Bagi Hasil Pajak Daerah	G.5.4.3.1.1	2.179.250.000,00	0,00	0,00	0,00
Transfer Bagi Hasil Pendapatan Lainnya	G.5.4.3.1.2	1.234.999.670,00	0,00	0,00	0,00
<b>JUMLAH TRANSFER BAGI HASIL PENDAPATAN</b>		<b>3.414.249.670,00</b>	<b>0,00</b>	<b>0,00</b>	<b>0,00</b>
<b>TRANSFER BANTUAN KEUANGAN</b>	<b>G.5.4.3.1</b>				
Transfer Bantuan Keuangan Kepada Provinsi/Kabupaten/Kota dan Pemerintahan	G.5.4.3.1.1	194.661.900.210,00	175.429.068.765,00	90,12	64.283.041.255,00
<b>JUMLAH TRANSFER BANTUAN KEUANGAN</b>		<b>194.661.900.210,00</b>	<b>175.429.068.765,00</b>	<b>90,12</b>	<b>64.283.041.255,00</b>
<b>JUMLAH BELANJA DAN TRANSFER</b>		<b>1.410.751.959.292,00</b>	<b>1.143.289.834.222,89</b>	<b>81,04</b>	<b>1.050.360.419.082,00</b>
<b>SURPLUS/(DEFISIT)</b>	<b>G.5.4.4</b>	<b>(8.268.406.759,24)</b>	<b>5.908.803.225,27</b>	<b>(71,46)</b>	
<b>PEMBIAYAAN</b>	<b>G.5.4.5</b>				
<b>PENERIMAAN PEMBIAYAAN</b>	<b>G.5.4.5.1</b>				
Penggunaan SILPA	G.5.4.5.1.1	9.268.406.759,24	9.268.406.759,24	100,00	30.929.882.559,85
Koreksi Saldo Awal SILPA	G.5.4.5.1.2	0,00	0,00	0,00	1.000.000,00
<b>Jumlah Penerimaan Pembiayaan</b>		<b>9.268.406.759,24</b>	<b>9.268.406.759,24</b>	<b>100,00</b>	<b>30.930.882.559,85</b>
<b>PENGELUARAN PEMBIAYAAN</b>	<b>G.5.4.5.2</b>				
Penyertaan Modal (Investasi) Pemerintah Daerah	G.5.4.5.2.1	1.000.000.000,00	0,00	0,00	0,00
<b>Jumlah Pengeluaran Pembiayaan</b>		<b>1.000.000.000,00</b>	<b>0,00</b>	<b>0,00</b>	<b>0,00</b>
<b>PEMBIAYAAN NETTO</b>	<b>G.5.4.5.3</b>	<b>8.268.406.759,24</b>	<b>9.268.406.759,24</b>	<b>112,09</b>	<b>30.930.882.559,85</b>
<b>SISA LEBIH PEMBIAYAAN ANGGARAN (SILPA)</b>	<b>G.5.4.6</b>	<b>0,00</b>	<b>15.177.209.984,51</b>		<b>9.268.406.759,24</b>

Lihat Catatan atas Laporan Keuangan yang merupakan bagian tidak terpisahkan dari laporan keuangan secara keseluruhan.

BUPATI NAGAN RAYA  
 T. ZULKARNAINI



**PEMERINTAH KABUPATEN NAGAN RAYA**  
**LAPORAN OPERASIONAL**  
 Untuk Tahun Yang Berakhir Sampai Dengan 31 Desember 2016

Halaman 359

(dalam rupiah)

Uraian	Reff	2016
<b>KEGIATAN OPERASIONAL</b>	<b>G.5.3.1</b>	
<b>PENDAPATAN</b>	<b>G.5.3.1.1</b>	
<b>PENDAPATAN ASLI DAERAH (PAD)</b>	<b>G.5.3.1.1.1</b>	
Pendapatan Pajak Daerah	G.5.3.1.1.1.1	14.128.077.320,00
Pendapatan Retribusi Daerah	G.5.3.1.1.1.2	2.716.253.954,58
Pendapatan Hasil Pengelolaan Kekayaan Daerah yang Dipisahkan	G.5.3.1.1.1.3	3.028.940.638,60
Pendapatan Zakat, Infaq dan Sadaqah (ZIS)	G.5.3.1.1.1.4	7.091.141.673,50
Lain lain PAD Yang Sah	G.5.3.1.1.1.5	46.816.324.170,39
<b>Jumlah Pendapatan Asli Daerah</b>		<b>73.780.737.757,07</b>
<b>PENDAPATAN TRANSFER</b>	<b>G.5.3.1.1.2</b>	
<b>Transfer Pemerintah Pusat - Dana Perimbangan</b>	<b>G.5.3.1.1.2.1</b>	
Dana Bagi Hasil Pajak	G.5.3.1.1.2.1.1	19.540.035.424,00
Dana Bagi Hasil Sumber Daya Alam	G.5.3.1.1.2.1.2	4.701.559.531,00
Dana Alokasi Umum	G.5.3.1.1.2.1.3	515.602.317.000,00
Dana Alokasi Khusus	G.5.3.1.1.2.1.4	116.001.498.649,00
<b>Jumlah Pendapatan Transfer Dana Perimbangan</b>		<b>655.845.410,00</b>
<b>Transfer Pemerintah Pusat Lainnya</b>	<b>G.5.3.1.1.2.2</b>	
Dana Penyesuaian	G.5.3.1.1.2.2.1	214.154.353.000,00
<b>Jumlah Pendapatan Transfer Lainnya</b>		<b>214.154.353.000,00</b>
<b>Transfer Pemerintah Provinsi</b>	<b>G.5.3.1.1.2.3</b>	
Pendapatan Bagi Hasil Pajak	G.5.3.1.1.2.3.1	23.396.274.096,71
Bantuan Keuangan Provinsi	G.5.3.1.1.2.3.2	140.100.960.736,00
<b>Jumlah Pendapatan Transfer Pemerintah Provinsi</b>		<b>163.497.234.832,71</b>
<b>Jumlah Pendapatan Transfer</b>		<b>1.033.496.998.436,71</b>
<b>LAIN LAIN PENDAPATAN DAERAH YANG SAH</b>	<b>G.5.3.1.1.3</b>	
Pendapatan Hibah	G.5.3.1.1.3.1	44.312.536.285,50
<b>Jumlah Lain-lain Pendapatan Daerah Yang Sah</b>		<b>44.312.536.285,50</b>
<b>JUMLAH PENDAPATAN</b>		<b>1.151.590.272.479,28</b>
<b>BEBAN</b>	<b>G.5.3.1.2</b>	
Beban Pegawai	G.5.3.1.2.1	374.355.384.865,00
Beban Persediaan	G.5.3.1.2.2	90.975.165.937,00
Beban Jasa	G.5.3.1.2.3	195.057.179.679,33
Beban Pemeliharaan	G.5.3.1.2.4	31.878.750.880,14
Beban Perjalanan Dinas	G.5.3.1.2.5	29.381.111.008,00
Beban Hibah	G.5.3.1.2.6	20.982.719.200,00
Beban Bantuan Sosial	G.5.3.1.2.7	2.783.400.000,00
Beban Penyusutan dan Amortisasi	G.5.3.1.2.8	94.724.837.659,68
Beban Penyisihan Piutang	G.5.3.1.2.9	674.969.997,90
Beban Transfer	G.5.3.1.2.10	184.946.208.765,00
Beban Tak Terduga	G.5.3.1.2.11	1.469.660,00
Beban Lain-lain	G.5.3.1.2.12	0,00
<b>JUMLAH BEBAN</b>		<b>1.027.229.387.992,05</b>
<b>SURPLUS/DEFISIT DARI OPERASI</b>	<b>G.5.3.1.3</b>	<b>124.360.884.487,23</b>
<b>SURPLUS/DEFISIT DARI KEGIATAN NON-OPERASIONAL</b>	<b>G.5.3.2</b>	
Surplus Penjualan Aset Non Lancar		0,00
Defisit dan Kegiatan Non Operasional Lainnya		0,00
<b>JUMLAH SURPLUS/DEFISIT DARI KEGIATAN NON-OPERASIONAL</b>		<b>(0,00)</b>
<b>SURPLUS/DEFISIT SEBELUM POS LUAR BIASA</b>		<b>124.360.884.487,23</b>
<b>POS LUAR BIASA</b>	<b>G.5.3.3</b>	
Pendapatan Luar Biasa		0,00
Beban Luar Biasa		0,00
<b>POS LUAR BIASA</b>		<b>0,00</b>
<b>SURPLUS/DEFISIT - LO</b>	<b>G.5.3.4</b>	<b>124.360.884.487,23</b>

Lihat Catatan atas Laporan Keuangan yang merupakan bagian tidak terpisahkan dari laporan keuangan secara keseluruhan.

BUPATI NAGAN RAYA

T. ZULKARNAINI



PEMERINTAH KABUPATEN NAGAN RAYA  
 LAPORAN PERUBAHAN EKUITAS  
 Untuk Periode Yang Berakhir Sampai Dengan 31 Desember 2015

Halaman 360  
 (dalam rupiah)

Uraian	Reff	2016
EKUITAS AWAL	G.5.2.1	1.497.769.223.003,11
SURPLUS/DEFISIT-LO	G.5.2.2	124.360.884.487,23
DAMPAK KUMULATIF PERUBAHAN KEBIJAKAN/ KESALAHAN MENDASAR	G.5.2.3	
Koreksi Nilai Persediaan		(4.066.379,50)
Koreksi Atas Penghapusan Aset Lain-Lain		(49.616.844.021,35)
Koreksi atas Saldo Awal Akumulasi Penyusutan Aset Tetap		(16.631.043.975,83)
Koreksi Pencataatan Aset Tetap		14.717.140.955,05
Koreksi Nilai Ekuitas Atas Transfer Masuk aset Tetap	G.5.2.3.1	12.997.266.878,86
Koreksi Nilai Ekuitas Atas Transfer Keluar aset Tetap	G.5.2.3.2	(11.771.758.021,71)
Koreksi Nilai Piutang	G.5.2.3.3	14.671.329,77
Koreksi Pendapatan Tahun Lalu	G.5.2.3.4	(37.200.000,00)
Koreksi Penyesuaian Beban	G.5.2.3.5	(1.640.000,00)
Koreksi Pemuktahiran Piutang	G.5.2.3.6	(64.115.214,00)
Koreksi Pencatatan Aset Lain-lain	G.5.2.3.7	519.508.750,00
MENDASAR:		(49.878.079.698,71)
EKUITAS AKHIR	G.5.2.4	1.572.252.027.791,63

Lihat Catatan atas Laporan Keuangan yang merupakan bagian tidak terpisahkan dari laporan keuangan secara keseluruhan.

BUPATI NAGAN RAYA

H. T. ZULKARNAINI





**PEMERINTAH KABUPATEN NAGAN RAYA**  
**NERACA**  
 Per 31 Desember 2016 dan 2015

Halaman 361  
 (dalam rupiah)

Uraian	Reff	2016	2015
<b>ASET</b>	<b>G.5.1.1</b>		
<b>ASET LANCAR</b>	<b>G.5.1.1.1</b>		
Kas di Kas Daerah	G.5.1.1.1.1	11.926.274.097,80	3.734.337.760,24
Kas di Bendahara Pengeluaran	G.5.1.1.1.2	13.293.155,00	117.295.599,00
Kas di Bendahara Penerimaan	G.5.1.1.1.3		74.477,00
Kas di FKTP Puskesmas	G.5.1.1.1.4	2.263.233.824,91	2.882.841.946,00
Kas di BLUD	G.5.1.1.1.5	967.782.681,00	2.533.856.977,00
Kas Lainnya	G.5.1.1.1.6	6.626.226,00	538.875.000,00
Piutang Pajak	G.5.1.1.1.7	8.792.029.917,00	14.561.743.380,00
Piutang Retribusi	G.5.1.1.1.8	5.610.000,00	69.219.000,00
Piutang Lain-Lain PAD yang Sah	G.5.1.1.1.9	8.935.836.277,28	7.853.823.177,98
Piutang Pendapatan Transfer Pemerintah Pusat	G.5.1.1.1.10	9.270.322.913,00	4.389.827.593,00
Piutang Pendapatan Transfer Pemerintah Provinsi	G.5.1.1.1.11	8.955.495.556,47	11.144.871.651,38
Penyisihan Piutang	G.5.1.1.1.12	(5.045.642.065,88)	(4.370.672.067,98)
Beban Dibayar Dimuka	G.5.1.1.1.13	598.982.400,00	524.213.333,33
Persediaan	G.5.1.1.1.14	8.147.965.952,50	30.281.165.868,50
<b>Jumlah Aset Lancar</b>		<b>64.836.810.934,88</b>	<b>74.261.473.695,45</b>
<b>INVESTASI JANGKA PANJANG</b>	<b>G.5.1.1.2</b>		
Investasi Permanen	G.5.1.1.2.1		
Penyertaan Modal Pemerintah Daerah	G.5.1.1.2.1.1	11.750.000.000,00	11.750.000.000,00
<b>Jumlah Investasi Permanen</b>		<b>11.750.000.000,00</b>	<b>11.750.000.000,00</b>
<b>ASET TETAP</b>	<b>G.5.1.1.3</b>		
Tanah	G.5.1.1.3.1	152.527.406.172,00	165.282.371.422,00
Peralatan dan Mesin	G.5.1.1.3.2	264.598.394.933,92	224.612.033.307,00
Gedung dan Bangunan	G.5.1.1.3.3	803.696.694.948,48	681.709.610.072,75
Jalan, Irigasi dan Jaringan	G.5.1.1.3.4	774.443.139.164,02	621.038.610.272,00
Aset Tetap Lainnya	G.5.1.1.3.5	36.778.281.791,98	26.721.159.300,00
Konstruksi Dalam Pengerjaan	G.5.1.1.3.6	96.063.374.000,00	40.455.796.736,00
Akumulasi Penyusutan	G.5.1.1.3.7	(582.951.418.235,30)	(473.284.740.134,09)
<b>Jumlah Aset Tetap</b>		<b>1.545.156.872.775,10</b>	<b>1.286.534.840.976,66</b>
<b>ASET LAINNYA</b>	<b>G.5.1.1.4</b>		
Tuntutan Ganti Rugi	G.5.1.1.4.1	184.845.786,00	184.845.786,00
Aset Tak Berwujud	G.5.1.1.4.2	12.874.939.400,00	12.914.939.400,00
Amortisasi Aset Tak Berwujud	G.5.1.1.4.3	(0,00)	(0,00)
Aset Lain-lain	G.5.1.1.4.4	74.623.683.958,65	123.569.379.230,00
<b>Jumlah Aset Lainnya</b>		<b>87.683.489.144,65</b>	<b>136.669.164.416,00</b>
<b>JUMLAH ASET</b>		<b>1.699.426.152.854,63</b>	<b>1.509.215.479.087,11</b>
<b>KEWAJIBAN</b>	<b>G.5.1.2</b>		
<b>KEWAJIBAN JANGKA PENDEK</b>	<b>G.5.1.2.1</b>		
Utang Perhitungan Pihak Ketiga (PFK)		2.675.746,00	
Utang Belanja	G.5.1.2.1.1	116.795.074.947,00	239.073.111,00
Utang Jangka Pendek Lainnya	G.5.1.2.1.2	10.375.374.370,00	11.207.182.973,00
<b>Jumlah Kewajiban Jangka Pendek</b>		<b>127.173.125.063,00</b>	<b>11.446.256.084,00</b>
<b>JUMLAH KEWAJIBAN</b>		<b>127.173.125.063,00</b>	<b>11.446.256.084,00</b>
<b>EKUITAS/EKUITAS DANA</b>	<b>G.5.1.3</b>		
<b>EKUITAS DANA LANCAR</b>			
Sisa Lebih Pembiayaan Anggaran (SiLPA)		0,00	0,00
Pendapatan Yang Ditangguhkan		0,00	0,00
Cadangan Piutang		0,00	0,00
Cadangan Beban Dibayar Dimuka		0,00	0,00
Cadangan Persediaan		0,00	0,00
Dana Yang Harus Disediakan Untuk Pembayaran Utang Jangka Pendek		0,00	0,00
<b>Jumlah Ekuitas Dana Lancar</b>		<b>0,00</b>	<b>0,00</b>
<b>EKUITAS DANA INVESTASI</b>			
Diinvestasikan Dalam Investasi Jangka Panjang		0,00	0,00
Diinvestasikan Dalam Aset Tetap		0,00	0,00
Diinvestasikan Dalam Aset Lainnya		0,00	0,00
<b>Jumlah Ekuitas Dana Investasi</b>		<b>0,00</b>	<b>0,00</b>
<b>JUMLAH EKUITAS/EKUITAS DANA</b>		<b>0,00</b>	<b>0,00</b>
<b>JUMLAH EKUITAS</b>		<b>1.572.252.027.791,63</b>	<b>1.497.769.223.003,11</b>
<b>JUMLAH KEWAJIBAN DAN EKUITAS</b>		<b>1.699.426.152.854,63</b>	<b>1.509.215.479.087,11</b>

Lihat Catatan atas Laporan Keuangan yang merupakan bagian tidak terpisahkan dari laporan keuangan secara keseluruhan.

BUPATI NAGAN RAYA  
 T. ZULKARNAINI

NOMOR : 4 TAHUN 2017 M  
TANGGAL : 4 OKTOBER 2017 M  
:14 MUHARRAM 1439 H



PEMERINTAH KABUPATEN NAGAN RAYA  
LAPORAN PERUBAHAN SALDO ANGGARAN LEBIH  
Per 31 Desember 2016 dan 2015

Halaman 362  
(dalam rupiah)

Uraian	Reff	2016	2015
Saldo Anggaran Lebih Awal	G.5.5.1	9.268.406.759,24	30.929.882.559,85
Penggunaan SAL sebagai Penerimaan Pembiayaan Tahun Berjalan	G.5.5.2	9.268.406.759,24	30.929.882.559,85
Sub Total		0,00	0,00
Sisa Lebih/Kurang Pembiayaan Anggaran (SiLPA/SiKPA)	G.5.5.3	15.177.209.984,51	9.268.406.759,24
Sub Total		15.177.209.984,51	9.268.406.759,24
Koreksi Kesalahan Pembukuan Tahun Sebelumnya	G.5.5.4	0,00	0,00
Lain-lain	G.5.5.5	0,00	0,00
Saldo Anggaran Lebih Akhir	G.5.5.6	15.177.209.984,51	9.268.406.759,24

Lihat Catatan atas Laporan Keuangan yang merupakan bagian tidak terpisahkan dari laporan keuangan secara keseluruhan.

BUPATI NAGAN RAYA

H. T. ZULKARNAINI



PEMERINTAH KABUPATEN NAGAN RAYA  
 LAPORAN ARUS KAS  
 Untuk Tahun Yang Berakhir Sampai Dengan 31 Desember 2016 dan 2015

Halaman 363  
 (dalam rupiah)

Uraian	Ref	2016	2015
<b>ARUS KAS DARI AKTIVITAS OPERASI</b>	<b>G.5.6.1</b>		
<b>Arus Masuk Kas</b>	<b>G.5.6.1.1</b>		
Penerimaan Pajak Daerah		19.833.675.569,00	13.980.860.229,00
Penerimaan Retribusi Daerah		2.779.862.954,58	3.278.899.609,00
Penerimaan Hasil Pengelolaan Kekayaan Daerah yang Dipisahkan		3.028.940.638,60	2.699.949.811,00
Penerimaan Zakat/Infak/ Sadaqah		7.091.141.673,50	12.856.335.883,60
Penerimaan Lain-lain PAD Yang Sah		71.469.296.971,09	47.142.350.393,88
Penerimaan Dana Bagi Hasil Pajak		16.273.646.774,00	16.682.282.900,00
Penerimaan Dana Bagi Hasil Sumber Daya Alam		3.087.452.861,00	8.841.515.033,00
Penerimaan Dana Alokasi Umum		515.602.317.000,00	503.087.763.000,00
Penerimaan Dana Alokasi Khusus		116.001.498.649,00	92.574.870.000,00
Penerimaan Dana Hibah		14.000.000.000,00	
Penerimaan Dana Penyesuaian		214.154.353.000,00	141.529.354.000,00
Penerimaan Bagi Hasil Pajak Provinsi		25.775.490.821,39	20.198.488.088,91
Penerimaan Bantuan Keuangan Provinsi		140.100.960.736,00	165.845.274.333,00
<b>Jumlah Arus Masuk Kas</b>		<b>1.149.198.637.448,16</b>	<b>1.028.697.943.281,39</b>
<b>Arus Keluar Kas</b>	<b>G.5.6.1.2</b>		
Pembayaran Pegawai		337.224.636.748,00	368.118.865.181,00
Pembayaran Barang dan Jasa		272.600.165.766,00	203.199.078.577,00
Pembayaran Hibah		20.982.719.200,00	12.265.500.000,00
Pembayaran Bantuan Sosial		2.783.400.000,00	2.156.000.000,00
Pembayaran Tak Terduga		1.469.660.000,00	1.190.245.800,00
Pembayaran Bantuan Keuangan Kepada Provinsi/Kabupaten/Kota dan Pemerintahan		175.429.068.765,00	64.283.041.255,00
<b>Jumlah Arus Keluar Kas</b>		<b>810.489.850.479,00</b>	<b>651.212.730.813,00</b>
<b>Arus Kas Bersih dari Aktivitas Operasi</b>		<b>338.708.986.969,16</b>	<b>377.485.212.468,39</b>
<b>ARUS KAS DARI AKTIVITAS INVESTASI/INVESTASI ASET NON KEUANGAN</b>	<b>G.5.6.2</b>		
<b>Arus Masuk Kas</b>	<b>G.5.6.2.1</b>		
Penjualan Aset Tetap		0,00	0,00
<b>Jumlah Arus Masuk Kas</b>		<b>0,00</b>	<b>0,00</b>
<b>Arus Keluar Kas</b>	<b>G.5.6.2.2</b>		
Perolehan Tanah		74.999.750,00	2.572.322.755,00
Perolehan Peralatan dan Mesin		31.992.726.165,00	48.056.062.888,00
Perolehan Gedung dan Bangunan		152.226.973.380,70	162.387.749.724,00
Perolehan Jalan, Irigasi dan Jaringan		140.493.579.347,49	174.236.506.342,00
Perolehan Aset Tetap Lainnya		8.011.905.100,70	11.895.046.560,00
<b>Jumlah Arus Keluar Kas</b>		<b>332.800.183.743,89</b>	<b>399.147.689.269,00</b>
<b>Arus Kas Bersih dari Aktivitas Investasi/Investasi Aset Non Keuangan</b>		<b>(332.800.183.743,89)</b>	<b>(399.147.688.269,00)</b>
<b>ARUS KAS DARI AKTIVITAS PENDANAAN/PEMBIAYAAN</b>	<b>G.5.6.3</b>		
<b>Arus Keluar Kas</b>	<b>G.5.6.3.1</b>		
Penyertaan Modal Pemerintah Daerah		0,00	0,00
<b>Jumlah Arus Keluar Kas</b>		<b>0,00</b>	<b>0,00</b>
<b>Arus Kas Bersih dari Aktivitas Pendanaan/Pembiayaan</b>		<b>0,00</b>	<b>0,00</b>
<b>ARUS KAS DARI AKTIVITAS TRANSITORIS/NON ANGGARAN</b>	<b>G.5.6.4</b>		
<b>Arus Masuk Kas</b>	<b>G.5.6.4.1</b>		
Penerimaan Perhitungan Pihak Ketiga (PFK)		80.609.693.271,00	85.548.809.502,00
Penerimaan Transito		16.776.371.905,00	14.370.622.704,00
Koreksi Saldo Awal Kas di Kasda			1.000.000,00
<b>Jumlah Arus Masuk Kas</b>		<b>97.386.065.176,00</b>	<b>99.920.432.206,00</b>
<b>Arus Keluar Kas</b>	<b>G.5.6.4.2</b>		
Pengeluaran Perhitungan Pihak Ketiga (PFK)		80.609.693.271,00	85.548.809.502,00
Pengeluaran Transito		16.678.995.687,00	14.175.715.350,00
<b>Jumlah Arus Keluar Kas</b>		<b>97.288.688.958,00</b>	<b>99.724.524.852,00</b>
<b>Arus Kas Bersih dari Aktivitas Transitoris/Non Anggaran</b>		<b>97.376.218,00</b>	<b>195.907.354,00</b>
<b>Kenalkan/(Penurunan) Kas</b>	<b>G.5.6.5</b>	<b>6.006.179.443,27</b>	<b>(21.456.568.446,61)</b>
<b>Saldo Awal Kas di BUD</b>	<b>G.5.6.6</b>	<b>9.151.111.160,24</b>	<b>30.617.679.606,85</b>
<b>Saldo Akhir Kas di BUD</b>	<b>G.5.6.7</b>	<b>15.157.290.603,51</b>	<b>9.151.111.160,24</b>
<b>Kas di Bendahara Pengeluaran</b>	<b>G.5.6.8</b>	<b>13.293.165,00</b>	<b>117.295.599,00</b>
<b>Kas Lainnya</b>	<b>G.5.6.9</b>	<b>6.626.226,00</b>	<b>538.876.000,00</b>
<b>Saldo Akhir Kas</b>	<b>G.5.6.10</b>	<b>15.177.209.984,51</b>	<b>9.807.281.759,24</b>

Lihat Catatan atas Laporan Keuangan yang merupakan bagian tidak terpisahkan dari laporan keuangan secara keseluruhan.

BUPATI NAGAN RAYA  
 T. ZULKARNAINI

- b. Perlu dilakukan peningkatan kompetensi SDM khususnya pada petugas pengelolaan keuangan dan petugas pengelolaan barang di setiap SKPK melalui penyelenggaraan pendidikan, pelatihan, dan bimbingan teknis di bidang pengelolaan keuangan dan barang daerah;
- c. Perlu dianggarkan pengadaan sarana dan prasarana teknologi informasi yang memadai termasuk penyediaan akses internet yang berkualitas baik dan merata di seluruh SKPK yang tersebar di wilayah Kabupaten Nagan Raya.

Catatan atas Laporan Keuangan Pemerintah Kabupaten Nagan Raya Tahun ini diharapkan dapat memenuhi kewajiban akuntabilitas Pemerintah Kabupaten Nagan Raya dalam penyelenggaraan pengelolaan keuangan daerah. Namun, kami menyadari belum sepenuhnya permasalahan yang timbul selama tahun 2016 dapat terselesaikan, untuk itu akan kami upayakan untuk melakukan perbaikan yang menyeluruh sehingga permasalahan yang ada dapat teratasi.

Demikian Catatan atas Laporan Keuangan (CaLK) kami susun sebagai bagian yang tidak terpisahkan dari keseluruhan Laporan Keuangan Pemerintah Kabupaten Nagan Raya TA 2016.

BUPATI NAGAN RAYA



DRS. H. T. ZULKARNAINI

NOMOR : 4 TAHUN 2017 M  
TANGGAL : 4 OKTOBER 2017 M  
:14 MUHARRAM 1439 H

PEMERINTAH KABUPATEN NAGAN RAYA  
IKHTISAR LAPORAN KEUANGAN PERUSAHAAN DAERAH  
PENDAPATAN, BEBAN DAN LABA (RUGI) BERSIH

Halaman 350

N0.	Perusahaan Daerah Tahun	Sumber a)	Sumber b)	Aktiva Lancar	Aktiva Tidak Lancar	Aktiva Lainnya	Total Aktiva	Kewajiban Jangka Pendek	Kewajiban Jangka Panjang	Total Kewajiban	Modal Saham	Tambahan Modal Disetor	BPYDS c)	Ekuitas Lainnya	Laba Ditahan	Total Ekuitas	% Saham Daerah	Kepemilikan Daerah
1	2	3	4	5	6	7	8=5+6+7	9	10	11=9+10	12	13	14	15	16	17	18	19=17:18
	1 Bidang Perbankan																	
	2 Bidang Industri																	
	3 Bidang ...																	
	Total Seluruh Bidang Industri																	

BUPATI NAGAN RAYA

T. ZULKARNAINI