



WALIKOTA PAYAKUMBUH  
PROVINSI SUMATERA BARAT

PERATURAN WALIKOTA PAYAKUMBUH  
NOMOR 7 TAHUN 2022

TENTANG  
PERUBAHAN ATAS PERATURAN WALIKOTA NOMOR 41 TAHUN 2021  
TENTANG PENJABARAN ANGGARAN PENDAPATAN DAN BELANJA DAERAH  
TAHUN ANGGARAN 2022

DENGAN RAHMAT TUHAN YANG MAHA ESA  
WALIKOTA PAYAKUMBUH,

- Menimbang :
- a. bahwa dengan ditetapkannya peraturan perundang-undangan yang mengatur tentang petunjuk teknis pelaksanaan Dana Alokasi Khusus Fisik dan Dana Alokasi Khusus Non Fisik menyebabkan pergeseran anggaran Perangkat Daerah;
  - b. bahwa berdasarkan Peraturan Menteri Dalam Negeri Nomor 77 Tahun 2020 Tentang Pedoman Teknis Pengelolaan Keuangan Daerah halaman 332 huruf D.1.d menyatakan bahwa pergeseran anggaran yang tidak menyebabkan perubahan APBD dapat dilakukan dengan merubah peraturan kepala daerah tentang penjabaran APBD;
  - c. bahwa berdasarkan pertimbangan sebagaimana dimaksud dalam huruf a dan b diatas perlu menetapkan Peraturan Walikota tentang Perubahan Atas Peraturan Walikota Nomor 41 Tahun 2021 tentang Penjabaran Anggaran Pendapatan dan Belanja Daerah Tahun Anggaran 2022.

- Mengingat : 1. Undang-Undang Nomor 8 Tahun 1956 tentang Pembentukan Daerah Otonom Kota Kecil Dalam Lingkungan Daerah Propinsi Sumatera Tengah (Lembaran Negara Republik Indonesia Tahun 1956 Nomor 19);
2. Undang-Undang Nomor 1 Tahun 2022 Tentang Hubungan Keuangan Antara Pemerintah Pusat Dan Pemerintahan Daerah (Lembaran Negara Republik Indonesia Tahun 2022 Nomor 4, Tambahan Lembaran Negara Republik Indonesia Nomor 6757);
3. Undang-Undang Nomor 23 Tahun 2014 tentang Pemerintahan Daerah (Lembaran Negara Republik Indonesia Tahun 2014 Nomor 244, Tambahan Lembaran Negara Republik Indonesia Nomor 5587) sebagaimana telah diubah beberapa kali terakhir dengan Undang-Undang Nomor 11 Tahun 2020 tentang Cipta Kerja (Lembaran Negara Republik Indonesia Tahun 2020 Nomor 245, Tambahan Lembaran Negara Republik Indonesia Nomor 6573);
4. Undang-Undang Nomor 6 Tahun 2021 tentang Anggaran Pendapatan dan Belanja Negara Tahun Anggaran 2022 (Lembaran Negara Republik Indonesia Tahun 2021 Nomor 245, Tambahan Lembaran Negara Republik Indonesia Nomor 6735);
5. Peraturan Pemerintah Nomor 12 Tahun 2019 tentang Pengelolaan Keuangan Daerah (Lembaran Negara Republik Indonesia Tahun 2019 Nomor 42, Tambahan Lembaran Negara Republik Indonesia Nomor 6322);
6. Peraturan Presiden Nomor 104 Tahun 2021 tentang Rincian Anggaran Pendapatan dan Belanja Negara Tahun 2022 (Lembaran Negara Republik Indonesia Tahun 2021 Nomor 260);
7. Peraturan Presiden Nomor 7 Tahun 2022 tentang Petunjuk Teknis Dana Alokasi Khusus Fisik Tahun Anggaran 2022 (Lembaran Negara Republik Indonesia Tahun 2022 Nomor 11);



8. Peraturan Menteri Dalam Negeri Nomor 8 Tahun 1970 tentang Pelaksanaan Pemerintahan Kotamadya Solok dan Payakumbuh;
9. Peraturan Menteri Dalam Negeri Nomor 9 Tahun 2021 tentang Tata Cara Evaluasi Rancangan Peraturan Daerah Tentang Anggaran Pendapatan Dan Belanja Daerah, Rancangan Peraturan Daerah Tentang Perubahan Anggaran Pendapatan Dan Belanja Daerah, Rancangan Peraturan Kepala Daerah Tentang Penjabaran Anggaran Pendapatan Dan Belanja Daerah, Dan Rancangan Peraturan Kepala Daerah Tentang Penjabaran Perubahan Anggaran Pendapatan Dan Belanja Daerah (Berita Negara Republik Indonesia Tahun 2021 Nomor 431);
10. Peraturan Menteri Dalam Negeri Nomor 27 Tahun 2021 tentang Pedoman Penyusunan Anggaran Pendapatan dan Belanja Daerah Tahun Anggaran 2022 (Berita Negara Republik Indonesia Tahun 2021 Nomor 926);
11. Peraturan Menteri Dalam Negeri Nomor 77 Tahun 2020 tentang Pedoman Teknis Pengelolaan Keuangan Daerah (Berita Negara Republik Indonesia Tahun 2020 Nomor 1781);
12. Peraturan Menteri Keuangan Nomor 198/PMK.07/2021 tentang Pengelolaan Dana Alokasi Khusus Fisik (Berita Negara Republik Indonesia Tahun 2021 Nomor 1402);
13. Peraturan Daerah Kota Payakumbuh Nomor 03 Tahun 2010 tentang Pokok-pokok Pengelolaan Keuangan Daerah Kota Payakumbuh (Lembaran daerah Kota Payakumbuh Tahun 2010 Nomor 03);
14. Peraturan Daerah Nomor 1 Tahun 2018 tentang Rencana Pembangunan Jangka Menengah Daerah (RPJMD) Kota Payakumbuh Tahun 2017 - 2022 (Lembaran Daerah Kota Payakumbuh Tahun 2018 Nomor 1);
15. Peraturan Daerah Nomor 4 Tahun 2021 tentang Anggaran Pendapatan dan Belanja Daerah Kota Payakumbuh Tahun Anggaran 2022 (Lembaran Daerah Kota Payakumbuh

Tahun 2021 Nomor 4, Tambahan Lembaran Daerah Kota Payakumbuh Nomor 50);

16. Peraturan Walikota Payakumbuh Nomor 20 Tahun 2021 tentang tentang Rencana Kerja Pemerintah Daerah (RKPD) Kota Payakumbuh Tahun 2022 (Berita Daerah Kota Payakumbuh Tahun 2021 Nomor 20);

Memperhatikan : Surat Sekretaris Jenderal Kementerian Dalam Negeri Nomor 906/2114/SJ tanggal 19 April 2022 Perihal Hasil Inventarisasi dan Pemetaan Klasifikasi, Kodefikasi dan Nomenklatur Perencanaan Pembangunan dan Keuangan Daerah Terkait DAK Tahun Anggaran 2022, DBH DR Tahun Anggaran 2022, DBH CHT Tahun Anggaran 2022, usulan Kemendikbudristek dan Kemenkes;

#### **MEMUTUSKAN :**

Menetapkan : PERATURAN WALIKOTA TENTANG PERUBAHAN ATAS PERATURAN WALIKOTA NOMOR 41 TAHUN 2021 TENTANG PENJABARAN ANGGARAN PENDAPATAN DAN BELANJA DAERAH TAHUN ANGGARAN 2022.

#### **Pasal I**

Beberapa ketentuan dalam Peraturan Walikota Nomor 41 Tahun 2021 tentang Penjabaran Anggaran Pendapatan dan Belanja Daerah Tahun Anggaran 2022 (Berita Daerah Kota Payakumbuh Tahun 2021 Nomor 41), diubah sebagai berikut :

1. Ketentuan Pasal 9 diubah sehingga berbunyi sebagai berikut :

#### **Pasal 9**

(1) Anggaran belanja operasi sebagaimana dimaksud dalam Pasal 8 huruf a direncanakan sebesar Rp618.015.760.832,00 (enam ratus delapan belas milyar lima belas juta tujuh ratus enam puluh ribu delapan ratus tiga puluh dua rupiah), yang terdiri atas:

a. Belanja pegawai;

t



- b. Belanja barang dan jasa;
  - c. Belanja bunga;
  - d. Belanja subsidi;
  - e. Belanja hibah; dan
  - f. Belanja bantuan sosial.
- (2) Belanja pegawai sebagaimana dimaksud pada ayat (1) huruf a direncanakan sebesar Rp360.173.946.490,00 (tiga ratus enam puluh milyar seratus tujuh puluh tiga juta sembilan ratus empat puluh enam ribu empat ratus sembilan puluh rupiah).
- (3) Belanja barang dan jasa sebagaimana dimaksud pada ayat (1) huruf b direncanakan sebesar Rp245.470.509.549,00 (dua ratus empat puluh lima milyar empat ratus tujuh puluh juta lima ratus sembilan ribu lima ratus empat puluh sembilan rupiah).

2. Ketentuan Pasal 10 diubah sehingga berbunyi sebagai berikut:

#### Pasal 10

- (1) Anggaran belanja pegawai sebagaimana dimaksud dalam Pasal 9 ayat (2) huruf a direncanakan sebesar Rp360.173.946.490,00 (tiga ratus enam puluh milyar seratus tujuh puluh tiga juta sembilan ratus empat puluh enam ribu empat ratus sembilan puluh rupiah), yang terdiri:
- a. Belanja Gaji dan Tunjangan ASN;
  - b. Belanja Tambahan Penghasilan ASN;
  - c. Tambahan Penghasilan berdasarkan Pertimbangan Objektif Lainnya ASN;
  - d. Belanja Gaji dan Tunjangan DPRD;
  - e. Belanja Gaji dan Tunjangan KDH/WKDH;
  - f. Belanja Penerimaan Lainnya Pimpinan DPRD serta KDH/WKDH;
  - g. Belanja Pegawai BLUD.
- (2) Gaji dan tunjangan sebagaimana dimaksud pada ayat (1) huruf a direncanakan sebesar Rp221.097.680.011,00 (dua ratus dua puluh satu milyar sembilan puluh tujuh juta enam ratus delapan puluh ribu sebelas rupiah).

- (3) Belanja Tambahan Penghasilan ASN sebagaimana dimaksud pada ayat (1) huruf b direncanakan sebesar Rp62.205.612.168,00 (enam puluh dua milyar dua ratus lima juta enam ratus dua belas ribu seratus enam puluh delapan rupiah).
- (4) Belanja Tambahan Penghasilan berdasarkan Pertimbangan Objektif Lainnya ASN sebagaimana dimaksud pada ayat (1) huruf c direncanakan sebesar Rp47.549.804.623,00 (empat puluh tujuh milyar lima ratus empat puluh sembilan juta delapan ratus empat ribu enam ratus dua puluh tiga rupiah).
- (5) Belanja Gaji dan Tunjangan DPRD sebagaimana dimaksud pada ayat (1) huruf d direncanakan sebesar Rp. 10.029.628.700,- (Sepuluh Milyar Dua Puluh Sembilan Juta Enam Ratus Dua Puluh Delapan Ribu Tujuh Ratus Rupiah).
- (6) Belanja Gaji dan Tunjangan KDH/WKDH sebagaimana dimaksud pada ayat (1) huruf e direncanakan sebesar Rp472.188.187,00 (empat ratus tujuh puluh dua juta seratus delapan puluh delapan ribu seratus delapan puluh tujuh rupiah).
- (7) Belanja Penerimaan Lainnya Pimpinan DPRD serta KDH/WKDH sebagaimana dimaksud pada ayat (1) huruf f direncanakan sebesar Rp510.880.000,00 (lima ratus sepuluh juta delapan ratus delapan puluh ribu rupiah).
- (8) Belanja Pegawai BLUD sebagaimana dimaksud pada ayat (1) huruf g direncanakan sebesar Rp18.308.152.801,00 (delapan belas milyar tiga ratus delapan juta seratus lima puluh dua ribu delapan ratus satu rupiah).

3. Ketentuan Pasal 13 diubah sehingga berbunyi sebagai berikut:

#### Pasal 13

Anggaran belanja barang dan jasa sebagaimana dimaksud dalam Pasal 9 ayat (3) direncanakan sebesar Rp245.470.509.549,00 (dua ratus empat puluh lima milyar empat ratus tujuh puluh juta lima ratus sembilan ribu lima ratus empat puluh sembilan rupiah).

f



4. Ketentuan Pasal 15 diubah sehingga berbunyi sebagai berikut:

Pasal 15

- (1) Anggaran belanja modal sebagaimana dimaksud dalam Pasal 8 huruf b direncanakan sebesar Rp128.960.629.097,00 (seratus dua puluh delapan milyar sembilan ratus enam puluh juta enam ratus dua puluh sembilan ribu sembilan puluh tujuh rupiah), yang terdiri atas:
  - a. Belanja Modal Tanah;
  - b. Belanja Modal Peralatan dan Mesin;
  - c. Belanja Modal Gedung dan Bangunan;
  - d. Belanja Modal Jalan, Jaringan dan Irigasi; dan
  - e. Belanja Modal Aset Tetap Lainnya.
- (2) Belanja Modal Tanah sebagaimana dimaksud pada ayat (1) huruf a direncanakan sebesar Rp25.342.193.970,00 (dua puluh lima milyar tiga ratus empat puluh dua juta seratus sembilan puluh tiga ribu sembilan ratus tujuh puluh rupiah).
- (3) Belanja Modal Peralatan dan Mesin sebagaimana dimaksud pada ayat (1) huruf b direncanakan sebesar Rp19.520.759.527,00 (sembilan belas milyar lima ratus dua puluh juta tujuh ratus lima puluh sembilan ribu lima ratus dua puluh tujuh rupiah).
- (4) Belanja Modal Gedung dan Bangunan sebagaimana dimaksud pada ayat (1) huruf c direncanakan sebesar Rp24.326.978.733,00 (dua puluh empat milyar tiga ratus dua puluh enam juta sembilan ratus tujuh puluh delapan ribu tujuh ratus tiga puluh tiga rupiah).
- (5) Belanja Modal Jalan, Jaringan dan Irigasi sebagaimana dimaksud pada ayat (1) huruf d direncanakan sebesar Rp58.429.101.120,00 (lima puluh delapan milyar empat ratus dua puluh sembilan juta seratus satu ribu seratus dua puluh rupiah).
- (6) Belanja Modal Aset Tetap Lainnya sebagaimana dimaksud pada ayat (1) huruf e direncanakan sebesar Rp1.341.595.747,00 (satu milyar tiga ratus empat puluh satu juta lima ratus sembilan puluh lima ribu tujuh ratus empat puluh tujuh rupiah).

t



5. Ketentuan Pasal 24, diubah sehingga berbunyi sebagai berikut:  
Ketentuan Lampiran Peraturan Walikota ini diubah, sebagaimana tercantum dalam lampiran yang merupakan bagian yang tidak terpisahkan dari Peraturan Walikota ini.

Pasal II

Peraturan Walikota ini mulai berlaku sejak tanggal diundangkan.

Agar setiap orang mengetahui, memerintahkan pengundangan Peraturan Walikota ini dengan penempatannya dalam Berita Daerah Kota Payakumbuh.







Ditetapkan di Payakumbuh  
pada tanggal 20 Mei 2022  
WALIKOTA PAYAKUMBUH,

  
RIZA FALEPI

Diundangkan di Payakumbuh  
pada tanggal 20 Mei 2022  
SEKRETARIS DAERAH KOTA PAYAKUMBUH,

  
RIDA ANANDA

BERITA DAERAH KOTA PAYAKUMBUH TAHUN 2022 NOMOR 9

PARAF KOORDINASI		
Jabatan	Paraf	Tanggal
1. Kabid anggaran		20 Mei 2022
2. Sekretaris BKD		20 Mei 2022
3. Kepala BKD		20 Mei 2022
4. Kabg Itk		20 Mei 2022
5. Asisda		20 Mei 2022
6. Asis		20 Mei 2022

**KOTA PAYAKUMBUH**  
**RINGKASAN PENJABARAN PERUBAHAN APBD YANG DIKLASIFIKASI MENURUT KELOMPOK,**  
**JENIS, OBJEK, RINCIAN OBJEK, SUB RINCIAN OBJEK PENDAPATAN, BELANJA, DAN PEMBIAYAAN**  
**TAHUN ANGGARAN 2022**

Kode	Uraian	Jumlah (Rp)		Bertambah/(Berkurang)	
		Sebelum Perubahan	Setelah Perubahan	(Rp)	%
<b>4</b>	<b>PENDAPATAN DAERAH</b>				
<b>4.1</b>	<b>PENDAPATAN ASLI DAERAH (PAD)</b>	<b>111.514.945.567</b>	<b>111.514.945.567</b>	<b>0</b>	<b>0 %</b>
4.1.01	Pajak Daerah	18.962.547.176	18.962.547.176	0	0 %
4.1.01.06	Pajak Hotel	529.000.000	529.000.000	0	0 %
4.1.01.06.01	Pajak Hotel	529.000.000	529.000.000	0	0 %
4.1.01.06.01.0001	Pajak Hotel	529.000.000	529.000.000	0	0 %
4.1.01.07	Pajak Restoran	2.544.286.532	2.544.286.532	0	0 %
4.1.01.07.01	Pajak Restoran dan Sejenisnya	1.605.486.532	1.605.486.532	0	0 %
4.1.01.07.01.0001	Pajak Restoran dan Sejenisnya	1.605.486.532	1.605.486.532	0	0 %
4.1.01.07.02	Pajak Rumah Makan dan Sejenisnya	612.800.000	612.800.000	0	0 %
4.1.01.07.02.0001	Pajak Rumah Makan dan Sejenisnya	612.800.000	612.800.000	0	0 %
4.1.01.07.03	Pajak Kafetaria dan Sejenisnya	100.000.000	100.000.000	0	0 %
4.1.01.07.03.0001	Pajak Kafetaria dan Sejenisnya	100.000.000	100.000.000	0	0 %
4.1.01.07.04	Pajak Kantin dan Sejenisnya	226.000.000	226.000.000	0	0 %
4.1.01.07.04.0001	Pajak Kantin dan Sejenisnya	226.000.000	226.000.000	0	0 %
4.1.01.08	Pajak Hiburan	78.100.000	78.100.000	0	0 %
4.1.01.08.08	Pajak Pacuan Kuda, Kendaraan Bermotor, dan Permainan Ketangkasan	76.500.000	76.500.000	0	0 %
4.1.01.08.08.0001	Pajak Pacuan Kuda, Kendaraan Bermotor, dan Permainan Ketangkasan	76.500.000	76.500.000	0	0 %
4.1.01.08.09	Pajak Panti Pijat, Refleksi, Mandi Uap/Spa dan Pusat Kebugaran (Fitness Center)	1.600.000	1.600.000	0	0 %
4.1.01.08.09.0001	Pajak Panti Pijat, Refleksi, Mandi Uap/Spa dan Pusat Kebugaran (Fitness Center)	1.600.000	1.600.000	0	0 %
4.1.01.09	Pajak Reklame	266.775.000	266.775.000	0	0 %
4.1.01.09.01	Pajak Reklame Papan/Billboard/Videotron/ Megatron	245.000.000	245.000.000	0	0 %
4.1.01.09.01.0001	Pajak Reklame Papan/Billboard/Videotron/ Megatron	245.000.000	245.000.000	0	0 %
4.1.01.09.02	Pajak Reklame Kain	20.275.000	20.275.000	0	0 %
4.1.01.09.02.0001	Pajak Reklame Kain	20.275.000	20.275.000	0	0 %
4.1.01.09.03	Pajak Reklame Melekat/Stiker	1.500.000	1.500.000	0	0 %
4.1.01.09.03.0001	Pajak Reklame Melekat/Stiker	1.500.000	1.500.000	0	0 %
4.1.01.10	Pajak Penerangan Jalan	7.912.999.998	7.912.999.998	0	0 %
4.1.01.10.01	Pajak Penerangan Jalan Dihasilkan Sendiri	7.912.999.998	7.912.999.998	0	0 %
4.1.01.10.01.0001	Pajak Penerangan Jalan Dihasilkan Sendiri	7.912.999.998	7.912.999.998	0	0 %
4.1.01.11	Pajak Parkir	7.706.400	7.706.400	0	0 %
4.1.01.11.01	Pajak Parkir	7.706.400	7.706.400	0	0 %
4.1.01.11.01.0001	Pajak Parkir	7.706.400	7.706.400	0	0 %
4.1.01.12	Pajak Air Tanah	9.960.000	9.960.000	0	0 %
4.1.01.12.01	Pajak Air Tanah	9.960.000	9.960.000	0	0 %
4.1.01.12.01.0001	Pajak Air Tanah	9.960.000	9.960.000	0	0 %
4.1.01.14	Pajak Mineral Bukan Logam dan Batuan	16.000.000	16.000.000	0	0 %
4.1.01.14.23	Pajak Pasir dan Kerikil	7.600.000	7.600.000	0	0 %
4.1.01.14.23.0001	Pajak Pasir dan Kerikil	7.600.000	7.600.000	0	0 %
4.1.01.14.24	Pajak Pasir Kuarsa	400.000	400.000	0	0 %
4.1.01.14.24.0001	Pajak Pasir Kuarsa	400.000	400.000	0	0 %
4.1.01.14.37	Pajak Mineral bukan Logam dan Batuan Lainnya	8.000.000	8.000.000	0	0 %
4.1.01.14.37.0001	Pajak Mineral bukan Logam dan Batuan Lainnya	8.000.000	8.000.000	0	0 %

**KOTA PAYAKUMBUH**  
**RINGKASAN PENJABARAN PERUBAHAN APBD YANG DIKLASIFIKASI MENURUT KELOMPOK,**  
**JENIS, OBJEK, RINCIAN OBJEK, SUB RINCIAN OBJEK PENDAPATAN, BELANJA, DAN PEMBIAYAAN**  
**TAHUN ANGGARAN 2022**

Kode	Uraian	Jumlah (Rp)		Bertambah/(Berkurang)	
		Sebelum Perubahan	Setelah Perubahan	(Rp)	%
4.1.01.15	Pajak Bumi dan Bangunan Perdesaan dan Perkotaan (PBBP2)	1.766.386.282	1.766.386.282	0	0 %
4.1.01.15.01	PBBP2	1.766.386.282	1.766.386.282	0	0 %
4.1.01.15.01.0001	PBBP2	1.766.386.282	1.766.386.282	0	0 %
4.1.01.16	Bea Perolehan Hak Atas Tanah dan Bangunan (BPHTB)	5.831.332.964	5.831.332.964	0	0 %
4.1.01.16.01	BPHTB-Pemindahan Hak	5.831.332.964	5.831.332.964	0	0 %
4.1.01.16.01.0001	BPHTB-Pemindahan Hak	5.831.332.964	5.831.332.964	0	0 %
4.1.02	Retribusi Daerah	7.919.613.419	7.919.613.419	0	0 %
4.1.02.01	Retribusi Jasa Umum	3.810.854.012	3.810.854.012	0	0 %
4.1.02.01.02	Retribusi Pelayanan Persampahan/Kebersihan	929.215.300	929.215.300	0	0 %
4.1.02.01.02.0001	Retribusi Pelayanan Persampahan/Kebersihan	929.215.300	929.215.300	0	0 %
4.1.02.01.04	Retribusi Pelayanan Parkir di Tepi Jalan Umum	1.450.000.000	1.450.000.000	0	0 %
4.1.02.01.04.0001	Retribusi Penyediaan Pelayanan Parkir di Tepi Jalan Umum	1.450.000.000	1.450.000.000	0	0 %
4.1.02.01.05	Retribusi Pelayanan Pasar	394.391.000	394.391.000	0	0 %
4.1.02.01.05.0001	Retribusi Pelataran	294.600.000	294.600.000	0	0 %
4.1.02.01.05.0003	Retribusi Kios	99.791.000	99.791.000	0	0 %
4.1.02.01.06	Retribusi Pengujian Kendaraan Bermotor	642.000.000	642.000.000	0	0 %
4.1.02.01.06.0001	Retribusi Pengujian Kendaraan Bermotor	642.000.000	642.000.000	0	0 %
4.1.02.01.09	Retribusi Penyediaan dan/atau Penyedotan Kakus	126.984.375	126.984.375	0	0 %
4.1.02.01.09.0001	Retribusi Penyediaan dan/atau Penyedotan Kakus	126.984.375	126.984.375	0	0 %
4.1.02.01.11	Retribusi Pelayanan Tera/Tera Ulang	10.000.000	10.000.000	0	0 %
4.1.02.01.11.0001	Retribusi Pelayanan Pengujian Alat-Alat Ukur, Takar, Timbang, dan Perlengkapannya	10.000.000	10.000.000	0	0 %
4.1.02.01.13	Retribusi Pengawasan dan Pengendalian Menara Telekomunikasi	258.263.337	258.263.337	0	0 %
4.1.02.01.13.0001	Retribusi Pengawasan dan Pengendalian Menara Telekomunikasi	258.263.337	258.263.337	0	0 %
4.1.02.02	Retribusi Jasa Usaha	4.108.759.407	4.108.759.407	0	0 %
4.1.02.02.01	Retribusi Pemakaian Kekayaan Daerah	780.107.100	780.107.100	0	0 %
4.1.02.02.01.0003	Retribusi Penyewaan Bangunan	780.107.100	780.107.100	0	0 %
4.1.02.02.02	Retribusi Pasar Grosir dan/atau Pertokoan	1.380.332.307	1.380.332.307	0	0 %
4.1.02.02.02.0001	Retribusi Penyediaan Fasilitas Pasar Grosir Berbagai Jenis Barang yang Dikontrakkan	1.380.332.307	1.380.332.307	0	0 %
4.1.02.02.03	Retribusi Tempat Pelelangan	139.900.000	139.900.000	0	0 %
4.1.02.02.03.0001	Retribusi Penyediaan Tempat Pelelangan	134.000.000	134.000.000	0	0 %
4.1.02.02.03.0002	Retribusi Penyediaan Fasilitas Lainnya di Tempat Pelelangan	5.900.000	5.900.000	0	0 %
4.1.02.02.04	Retribusi Terminal	26.000.000	26.000.000	0	0 %
4.1.02.02.04.0003	Retribusi Pelayanan Penyediaan Fasilitas Lainnya di Lingkungan Terminal	26.000.000	26.000.000	0	0 %
4.1.02.02.05	Retribusi Tempat Khusus Parkir	141.000.000	141.000.000	0	0 %
4.1.02.02.05.0001	Retribusi Pelayanan Tempat Khusus Parkir	141.000.000	141.000.000	0	0 %
4.1.02.02.07	Retribusi Rumah Potong Hewan	180.000.000	180.000.000	0	0 %
4.1.02.02.07.0001	Retribusi Pelayanan Rumah Potong Hewan	180.000.000	180.000.000	0	0 %
4.1.02.02.09	Retribusi Tempat Rekreasi dan Olahraga	1.256.420.000	1.256.420.000	0	0 %



**KOTA PAYAKUMBUH**  
**RINGKASAN PENJABARAN PERUBAHAN APBD YANG DIKLASIFIKASI MENURUT KELOMPOK,**  
**JENIS, OBJEK, RINCIAN OBJEK, SUB RINCIAN OBJEK PENDAPATAN, BELANJA, DAN PEMBIAYAAN**  
**TAHUN ANGGARAN 2022**

Kode	Uraian	Jumlah (Rp)		Bertambah/(Berkurang)	
		Sebelum Perubahan	Setelah Perubahan	(Rp)	%
4.1.02.02.09.0001	Retribusi Pelayanan Tempat Rekreasi dan Olahraga	1.256.420.000	1.256.420.000	0	0 %
4.1.02.02.11	Retribusi Penjualan Produksi Usaha Daerah	205.000.000	205.000.000	0	0 %
4.1.02.02.11.0001	Retribusi Penjualan Produksi Hasil Usaha Daerah berupa Bibit atau Benih Tanaman	130.000.000	130.000.000	0	0 %
4.1.02.02.11.0003	Retribusi Penjualan Produksi hasil Usaha Daerah berupa Bibit atau Benih Ikan	75.000.000	75.000.000	0	0 %
4.1.02.03	Retribusi Perizinan Tertentu	0	0	0	0 %
4.1.02.03.01	Retribusi Izin Mendirikan Bangunan	0	0	0	0 %
4.1.02.03.01.0001	Retribusi Pemberian Izin Mendirikan Bangunan	0	0	0	0 %
4.1.03	Hasil Pengelolaan Kekayaan Daerah yang Dipisahkan	8.549.367.383	8.549.367.383	0	0 %
4.1.03.02	Bagian Laba yang Dibagikan kepada Pemerintah Daerah (Dividen) atas Penyertaan Modal pada BUMD	8.549.367.383	8.549.367.383	0	0 %
4.1.03.02.01	Bagian Laba yang Dibagikan kepada Pemerintah Daerah (Dividen) atas Penyertaan Modal pada BUMD (Lembaga Keuangan)	7.049.367.383	7.049.367.383	0	0 %
4.1.03.02.01.0001	Bagian Laba yang Dibagikan kepada Pemerintah Daerah (Dividen) atas Penyertaan Modal pada BUMD (Lembaga Keuangan)	7.049.367.383	7.049.367.383	0	0 %
4.1.03.02.03	Bagian Laba yang Dibagikan kepada Pemerintah Daerah (Dividen) atas Penyertaan Modal pada BUMD (Bidang Air Minum)	1.500.000.000	1.500.000.000	0	0 %
4.1.03.02.03.0001	Bagian Laba yang Dibagikan kepada Pemerintah Daerah (Dividen) atas Penyertaan Modal pada Perusahaan Milik Daerah/BUMD (Bidang Air Minum)	1.500.000.000	1.500.000.000	0	0 %
4.1.04	Lain-lain PAD yang Sah	76.083.417.589	76.083.417.589	0	0 %
4.1.04.01	Hasil Penjualan BMD yang Tidak Dipisahkan	120.900.000	120.900.000	0	0 %
4.1.04.01.06	Hasil Penjualan Aset Lainnya	120.900.000	120.900.000	0	0 %
4.1.04.01.06.0002	Hasil Penjualan Aset Lainnya-Aset Lain-Lain	120.900.000	120.900.000	0	0 %
4.1.04.03	Hasil Pemanfaatan BMD yang Tidak Dipisahkan	141.050.000	141.050.000	0	0 %
4.1.04.03.01	Hasil Sewa BMD	141.050.000	141.050.000	0	0 %
4.1.04.03.01.0001	Hasil Sewa BMD	141.050.000	141.050.000	0	0 %
4.1.04.05	Jasa Giro	1.893.031.109	1.893.031.109	0	0 %
4.1.04.05.01	Jasa Giro pada Kas Daerah	1.893.031.109	1.893.031.109	0	0 %
4.1.04.05.01.0001	Jasa Giro pada Kas Daerah	1.893.031.109	1.893.031.109	0	0 %
4.1.04.07	Pendapatan Bunga	5.250.000.000	5.250.000.000	0	0 %
4.1.04.07.01	Pendapatan Bunga atas Penempatan Uang Pemerintah Daerah	5.250.000.000	5.250.000.000	0	0 %
4.1.04.07.01.0001	Pendapatan Bunga atas Penempatan Uang Pemerintah Daerah	5.250.000.000	5.250.000.000	0	0 %
4.1.04.08	Penerimaan atas Tuntutan Ganti Kerugian Keuangan Daerah	2.243.511.907	2.243.511.907	0	0 %
4.1.04.08.02	Tuntutan Ganti Kerugian Daerah terhadap Pegawai Negeri Bukan Bendahara atau Pejabat Lain	2.243.511.907	2.243.511.907	0	0 %
4.1.04.08.02.0001	Tuntutan Ganti Kerugian Daerah terhadap Pegawai Negeri Bukan Bendahara atau Pejabat Lain	2.243.511.907	2.243.511.907	0	0 %
4.1.04.11	Pendapatan Denda atas Keterlambatan Pelaksanaan Pekerjaan	50.000.000	50.000.000	0	0 %

**KOTA PAYAKUMBUH**  
**RINGKASAN PENJABARAN PERUBAHAN APBD YANG DIKLASIFIKASI MENURUT KELOMPOK,**  
**JENIS, OBJEK, RINCIAN OBJEK, SUB RINCIAN OBJEK PENDAPATAN, BELANJA, DAN PEMBIAYAAN**  
**TAHUN ANGGARAN 2022**

Kode	Uraian	Jumlah (Rp)		Bertambah/(Berkurang)	
		Sebelum Perubahan	Setelah Perubahan	(Rp)	%
4.1.04.11.01	Pendapatan Denda atas Keterlambatan Pelaksanaan Pekerjaan	50.000.000	50.000.000	0	0 %
4.1.04.11.01.0001	Pendapatan Denda atas Keterlambatan Pelaksanaan Pekerjaan	50.000.000	50.000.000	0	0 %
4.1.04.12	Pendapatan Denda Pajak Daerah	6.809.000	6.809.000	0	0 %
4.1.04.12.06	Pendapatan Denda Pajak Hotel	125.000	125.000	0	0 %
4.1.04.12.06.0001	Pendapatan Denda Pajak Hotel	125.000	125.000	0	0 %
4.1.04.12.07	Pendapatan Denda Pajak Restoran	100.000	100.000	0	0 %
4.1.04.12.07.0001	Pendapatan Denda Pajak Restoran dan Sejenisnya	100.000	100.000	0	0 %
4.1.04.12.08	Pendapatan Denda Pajak Hiburan	100.000	100.000	0	0 %
4.1.04.12.08.0008	Pendapatan Denda Pajak Pacuan Kuda, Kendaraan Bermotor, dan Permainan Ketangkasan	100.000	100.000	0	0 %
4.1.04.12.09	Pendapatan Denda Pajak Reklame	334.000	334.000	0	0 %
4.1.04.12.09.0001	Pendapatan Denda Pajak Reklame Papan/ Billboard/Videotron/Megatron	334.000	334.000	0	0 %
4.1.04.12.11	Pendapatan Denda Pajak Parkir	75.000	75.000	0	0 %
4.1.04.12.11.0001	Pendapatan Denda Pajak Parkir	75.000	75.000	0	0 %
4.1.04.12.12	Pendapatan Denda Pajak Air Tanah	75.000	75.000	0	0 %
4.1.04.12.12.0001	Pendapatan Denda Pajak Air Tanah	75.000	75.000	0	0 %
4.1.04.12.15	Pendapatan Denda Pajak Bumi dan Bangunan Perdesaan dan Perkotaan (PBBP2)	6.000.000	6.000.000	0	0 %
4.1.04.12.15.0001	Pendapatan Denda PBBP2	6.000.000	6.000.000	0	0 %
4.1.04.13	Pendapatan Denda Retribusi Daerah	6.000.000	6.000.000	0	0 %
4.1.04.13.02	Pendapatan Denda Retribusi Jasa Usaha	6.000.000	6.000.000	0	0 %
4.1.04.13.02.0002	Pendapatan Denda Retribusi Pasar Grosir dan/atau Pertokoan	6.000.000	6.000.000	0	0 %
4.1.04.15	Pendapatan dari Pengembalian	350.000.000	350.000.000	0	0 %
4.1.04.15.03	Pendapatan dari Pengembalian Kelebihan Pembayaran Gaji dan Tunjangan	350.000.000	350.000.000	0	0 %
4.1.04.15.03.0001	Pendapatan dari Pengembalian Kelebihan Pembayaran Gaji dan Tunjangan	350.000.000	350.000.000	0	0 %
4.1.04.16	Pendapatan BLUD	66.021.615.573	66.021.615.573	0	0 %
4.1.04.16.01	Pendapatan BLUD	66.021.615.573	66.021.615.573	0	0 %
4.1.04.16.01.0001	Pendapatan BLUD	66.021.615.573	66.021.615.573	0	0 %
4.1.04.21	Pendapatan Denda atas Pelanggaran Peraturan Daerah	500.000	500.000	0	0 %
4.1.04.21.01	Pendapatan Denda atas Pelanggaran Peraturan Daerah	500.000	500.000	0	0 %
4.1.04.21.01.0001	Pendapatan Denda atas Pelanggaran Peraturan Daerah	500.000	500.000	0	0 %
<b>4.2</b>	<b>PENDAPATAN TRANSFER</b>	<b>580.063.758.810</b>	<b>580.063.758.810</b>	<b>0</b>	<b>0 %</b>
4.2.01	Pendapatan Transfer Pemerintah Pusat	549.783.229.000	549.783.229.000	0	0 %
4.2.01.01	Dana Perimbangan	547.836.236.000	547.836.236.000	0	0 %
4.2.01.01.01	Dana Transfer Umum-Dana Bagi Hasil (DBH)	12.049.913.000	12.049.913.000	0	0 %
4.2.01.01.01.0001	DBH Pajak Bumi dan Bangunan	4.023.083.000	4.023.083.000	0	0 %
4.2.01.01.01.0002	DBH PPh Pasal 21	4.519.360.000	4.519.360.000	0	0 %
4.2.01.01.01.0003	DBH PPh Pasal 25 dan Pasal 29/WOPDN	363.461.000	363.461.000	0	0 %
4.2.01.01.01.0004	DBH Cukai Hasil Tembakau (CHT)	0	0	0	0 %
4.2.01.01.01.0005	DBH Sumber Daya Alam (SDA) Minyak Bumi	0	0	0	0 %

**KOTA PAYAKUMBUH**  
**RINGKASAN PENJABARAN PERUBAHAN APBD YANG DIKLASIFIKASI MENURUT KELOMPOK,**  
**JENIS, OBJEK, RINCIAN OBJEK, SUB RINCIAN OBJEK PENDAPATAN, BELANJA, DAN PEMBIAYAAN**  
**TAHUN ANGGARAN 2022**

Kode	Uraian	Jumlah (Rp)		Bertambah/(Berkurang)	
		Sebelum Perubahan	Setelah Perubahan	(Rp)	%
4.2.01.01.01.0007	DBH Sumber Daya Alam (SDA) Pengusahaan Panas Bumi	611.935.000	611.935.000	0	0 %
4.2.01.01.01.0009	Dana Bagi Hasil (DBH) Sumber Daya Alam (SDA) Mineral dan Batubara-Royalty	484.560.000	484.560.000	0	0 %
4.2.01.01.01.0010	DBH Sumber Daya Alam (SDA) Kehutanan- Provisi Sumber Daya Hutan (PSDH)	128.688.000	128.688.000	0	0 %
4.2.01.01.01.0013	DBH Sumber Daya Alam (SDA) Perikanan	1.918.826.000	1.918.826.000	0	0 %
4.2.01.01.02	Dana Transfer Umum-Dana Alokasi Umum (DAU)	413.827.474.000	413.827.474.000	0	0 %
4.2.01.01.02.0001	DAU	413.827.474.000	413.827.474.000	0	0 %
4.2.01.01.03	Dana Transfer Khusus-Dana Alokasi Khusus (DAK) Fisik	44.876.767.000	44.876.767.000	0	0 %
4.2.01.01.03.0001	DAK Fisik-Bidang Pendidikan-Reguler-PAUD	1.059.863.000	1.059.863.000	0	0 %
4.2.01.01.03.0002	DAK Fisik-Bidang Pendidikan-Reguler-SD	11.974.124.000	11.974.124.000	0	0 %
4.2.01.01.03.0003	DAK Fisik-Bidang Pendidikan-Reguler-SMP	4.976.026.000	4.976.026.000	0	0 %
4.2.01.01.03.0006	DAK Fisik-Bidang Pendidikan-Reguler-SKB	481.217.000	481.217.000	0	0 %
4.2.01.01.03.0011	DAK Fisik-Bidang Pendidikan-Reguler-Perpustakaan Daerah	300.000.000	300.000.000	0	0 %
4.2.01.01.03.0015	DAK Fisik-Bidang Kesehatan dan KB-Reguler-Pelayanan Kefarmasian	1.956.394.000	1.956.394.000	0	0 %
4.2.01.01.03.0017	DAK Fisik-Bidang Kesehatan dan KB-Penugasan-Penguatan Intervensi Stunting	855.764.000	855.764.000	0	0 %
4.2.01.01.03.0018	DAK Fisik-Bidang Kesehatan dan KB-Penugasan-Peningkatan Pencegahan dan Pengendalian Penyakit dan Sanitasi Total Berbasis Masyarakat	0	0	0	0 %
4.2.01.01.03.0025	DAK Fisik-Bidang Kesehatan dan KB-Reguler-KB	60.000.000	60.000.000	0	0 %
4.2.01.01.03.0026	DAK Fisik-Bidang Kesehatan dan KB-Penugasan-Penurunan Stunting (KB)	0	0	0	0 %
4.2.01.01.03.0030	DAK Fisik-Bidang Industri Kecil dan Menengah-Penugasan-Pembangunan Sentra IKM dan Revitalisasi Sentra IKM	0	0	0	0 %
4.2.01.01.03.0031	DAK Fisik-Bidang Pertanian-Penugasan-Pembangunan/Renovasi Sarana dan Prasarana Fisik Dasar Pembangunan Pertanian	3.434.746.000	3.434.746.000	0	0 %
4.2.01.01.03.0034	DAK Fisik-Bidang Jalan-Reguler-Jalan	11.353.610.000	11.353.610.000	0	0 %
4.2.01.01.03.0039	DAK Fisik-Bidang Air Minum-Penugasan	2.010.752.000	2.010.752.000	0	0 %
4.2.01.01.03.0042	DAK Fisik-Bidang Sanitasi-Penugasan	2.305.000.000	2.305.000.000	0	0 %
4.2.01.01.03.0043	DAK Fisik-Bidang Irigasi-Penugasan	2.286.549.000	2.286.549.000	0	0 %
4.2.01.01.03.0045	DAK Fisik-Bidang Lingkungan Hidup dan Kehutanan-Penugasan-Lingkungan Hidup	1.300.000.000	1.300.000.000	0	0 %
4.2.01.01.03.0052	DAK Fisik-Bidang Kesehatan dan KB-Reguler-Peningkatan Kesiapan Sistem Kesehatan	207.722.000	207.722.000	0	0 %
4.2.01.01.03.0056	DAK Fisik-Bidang Perumahan dan Permukiman-Penugasan	315.000.000	315.000.000	0	0 %
4.2.01.01.04	Dana Transfer Khusus-Dana Alokasi Khusus (DAK) Non Fisik	77.082.082.000	77.082.082.000	0	0 %
4.2.01.01.04.0001	DAK Non Fisik-BOS Reguler	25.828.000.000	25.828.000.000	0	0 %
4.2.01.01.04.0003	DAK Non Fisik-BOS Kinerja	60.000.000	60.000.000	0	0 %
4.2.01.01.04.0004	DAK Non Fisik-TPG PNSD	37.657.433.000	37.657.433.000	0	0 %



**KOTA PAYAKUMBUH**  
**RINGKASAN PENJABARAN PERUBAHAN APBD YANG DIKLASIFIKASI MENURUT KELOMPOK,**  
**JENIS, OBJEK, RINCIAN OBJEK, SUB RINCIAN OBJEK PENDAPATAN, BELANJA, DAN PEMBIAYAAN**  
**TAHUN ANGGARAN 2022**

Kode	Uraian	Jumlah (Rp)		Bertambah/(Berkurang)	
		Sebelum Perubahan	Setelah Perubahan	(Rp)	%
4.2.01.01.04.0005	DAK Non Fisik-Tamsil Guru PNSD	435.000.000	435.000.000	0	0 %
4.2.01.01.04.0007	DAK Non Fisik-BOP PAUD	3.318.000.000	3.318.000.000	0	0 %
4.2.01.01.04.0008	DAK Non Fisik-BOP Pendidikan Kesetaraan	819.500.000	819.500.000	0	0 %
4.2.01.01.04.0011	DAK Non Fisik-BOKKB-BOK	4.943.504.000	4.943.504.000	0	0 %
4.2.01.01.04.0012	DAK Non Fisik-BOKKB-Pengawasan Obat dan Makanan	406.876.000	406.876.000	0	0 %
4.2.01.01.04.0014	DAK Non Fisik-BOKKB-Jaminan Persalinan	40.740.000	40.740.000	0	0 %
4.2.01.01.04.0015	DAK Non Fisik-BOKKB-BOKB	1.775.532.000	1.775.532.000	0	0 %
4.2.01.01.04.0016	DAK Non Fisik-PK2UKM	404.200.000	404.200.000	0	0 %
4.2.01.01.04.0020	DAK Non Fisik-Fasilitasi Penanaman Modal	345.997.000	345.997.000	0	0 %
4.2.01.01.04.0022	DAK NonFisik-Dana Pelayanan Perlindungan Perempuan dan Anak	451.800.000	451.800.000	0	0 %
4.2.01.01.04.0023	DAK Non Fisik-Dana Ketahanan Pangan Dan Pertanian	595.500.000	595.500.000	0	0 %
4.2.01.02	Dana Insentif Daerah (DID)	1.946.993.000	1.946.993.000	0	0 %
4.2.01.02.01	DID	1.946.993.000	1.946.993.000	0	0 %
4.2.01.02.01.0001	DID	1.946.993.000	1.946.993.000	0	0 %
4.2.02	Pendapatan Transfer Antar Daerah	30.280.529.810	30.280.529.810	0	0 %
4.2.02.01	Pendapatan Bagi Hasil	30.280.529.810	30.280.529.810	0	0 %
4.2.02.01.01	Pendapatan Bagi Hasil Pajak	30.280.529.810	30.280.529.810	0	0 %
4.2.02.01.01.0001	Pendapatan Bagi Hasil Pajak Kendaraan Bermotor	6.723.045.079	6.723.045.079	0	0 %
4.2.02.01.01.0002	Pendapatan Bagi Hasil Bea Balik Nama Kendaraan Bermotor	4.256.159.428	4.256.159.428	0	0 %
4.2.02.01.01.0003	Pendapatan Bagi Hasil Pajak Bahan Bakar Kendaraan Bermotor	10.387.789.344	10.387.789.344	0	0 %
4.2.02.01.01.0004	Pendapatan Bagi Hasil Pajak Air Permukaan	63.977.897	63.977.897	0	0 %
4.2.02.01.01.0005	Pendapatan Bagi Hasil Pajak Rokok	8.849.558.062	8.849.558.062	0	0 %
	<b>Jumlah Pendapatan</b>	<b>691.578.704.377</b>	<b>691.578.704.377</b>	<b>0</b>	<b>0 %</b>
<b>5</b>	<b>BELANJA</b>				
<b>5.1</b>	<b>BELANJA OPERASI</b>	<b>618.076.997.002</b>	<b>618.015.760.832</b>	<b>(61.236.170)</b>	<b>0 %</b>
5.1.01	Belanja Pegawai	343.175.130.391	360.173.946.490	16.998.816.099	5 %
5.1.01.01	Belanja Gaji dan Tunjangan ASN	221.113.473.011	221.097.680.011	(15.793.000)	0 %
5.1.01.01.01	Belanja Gaji Pokok ASN	162.704.036.725	162.403.692.777	(300.343.948)	0 %
5.1.01.01.01.0001	Belanja Gaji Pokok PNS	158.942.935.200	158.763.591.250	(179.343.950)	0 %
5.1.01.01.01.0002	Belanja Gaji Pokok PPPK	3.761.101.525	3.640.101.527	(120.999.998)	3 %
5.1.01.01.02	Belanja Tunjangan Keluarga ASN	15.704.980.251	15.722.150.728	17.170.477	0 %
5.1.01.01.02.0001	Belanja Tunjangan Keluarga PNS	15.199.077.549	15.216.248.026	17.170.477	0 %
5.1.01.01.02.0002	Belanja Tunjangan Keluarga PPPK	505.902.702	505.902.702	0	0 %
5.1.01.01.03	Belanja Tunjangan Jabatan ASN	7.079.369.388	5.934.370.421	(1.144.998.967)	16 %
5.1.01.01.03.0001	Belanja Tunjangan Jabatan PNS	7.079.369.388	5.934.370.421	(1.144.998.967)	16 %
5.1.01.01.04	Belanja Tunjangan Fungsional ASN	10.593.282.112	11.782.940.107	1.189.657.995	11 %
5.1.01.01.04.0001	Belanja Tunjangan Fungsional PNS	10.151.214.562	11.340.872.557	1.189.657.995	12 %
5.1.01.01.04.0002	Belanja Tunjangan Fungsional PPPK	442.067.550	442.067.550	0	0 %
5.1.01.01.05	Belanja Tunjangan Fungsional Umum ASN	2.064.702.119	2.175.089.669	110.387.550	5 %
5.1.01.01.05.0001	Belanja Tunjangan Fungsional Umum PNS	2.064.702.119	2.175.089.669	110.387.550	5 %
5.1.01.01.06	Belanja Tunjangan Beras ASN	9.719.100.839	9.712.224.155	(6.876.684)	0 %
5.1.01.01.06.0001	Belanja Tunjangan Beras PNS	9.358.990.547	9.352.113.863	(6.876.684)	0 %

**KOTA PAYAKUMBUH**  
**RINGKASAN PENJABARAN PERUBAHAN APBD YANG DIKLASIFIKASI MENURUT KELOMPOK,**  
**JENIS, OBJEK, RINCIAN OBJEK, SUB RINCIAN OBJEK PENDAPATAN, BELANJA, DAN PEMBIAYAAN**  
**TAHUN ANGGARAN 2022**

Kode	Uraian	Jumlah (Rp)		Bertambah/(Berkurang)	
		Sebelum Perubahan	Setelah Perubahan	(Rp)	%
5.1.01.01.06.0002	Belanja Tunjangan Beras PPPK	360.110.292	360.110.292	0	0 %
5.1.01.01.07	Belanja Tunjangan PPh/Tunjangan Khusus ASN	348.476.110	349.963.015	1.486.905	0 %
5.1.01.01.07.0001	Belanja Tunjangan PPh/Tunjangan Khusus PNS	348.476.110	349.963.015	1.486.905	0 %
5.1.01.01.08	Belanja Pembulatan Gaji ASN	12.978.095	13.148.716	170.621	1 %
5.1.01.01.08.0001	Belanja Pembulatan Gaji PNS	4.513.479	4.684.100	170.621	4 %
5.1.01.01.08.0002	Belanja Pembulatan Gaji PPPK	8.464.616	8.464.616	0	0 %
5.1.01.01.09	Belanja Iuran Jaminan Kesehatan ASN	11.326.854.354	11.423.884.103	97.029.749	1 %
5.1.01.01.09.0001	Belanja Iuran Jaminan Kesehatan PNS	11.284.621.909	11.281.651.658	(2.970.251)	0 %
5.1.01.01.09.0002	Belanja Iuran Jaminan Kesehatan PPPK	42.232.445	142.232.445	100.000.000	237 %
5.1.01.01.10	Belanja Iuran Jaminan Kecelakaan Kerja ASN	497.536.035	500.574.343	3.038.308	1 %
5.1.01.01.10.0001	Belanja Iuran Jaminan Kecelakaan Kerja PNS	495.512.211	492.550.519	(2.961.692)	1 %
5.1.01.01.10.0002	Belanja Iuran Jaminan Kecelakaan Kerja PPPK	2.023.824	8.023.824	6.000.000	296 %
5.1.01.01.11	Belanja Iuran Jaminan Kematian ASN	1.062.156.983	1.079.641.977	17.484.994	2 %
5.1.01.01.11.0001	Belanja Iuran Jaminan Kematian PNS	1.056.085.576	1.058.570.572	2.484.996	0 %
5.1.01.01.11.0002	Belanja Iuran Jaminan Kematian PPPK	6.071.407	21.071.405	14.999.998	247 %
5.1.01.02	Belanja Tambahan Penghasilan ASN	62.206.544.868	62.205.612.168	(932.700)	0 %
5.1.01.02.01	Tambahan Penghasilan berdasarkan Beban Kerja ASN	56.059.450.977	56.058.518.277	(932.700)	0 %
5.1.01.02.01.0001	Tambahan Penghasilan berdasarkan Beban Kerja PNS	55.700.434.977	55.699.502.277	(932.700)	0 %
5.1.01.02.01.0002	Tambahan Penghasilan berdasarkan Beban Kerja PPPK	359.016.000	359.016.000	0	0 %
5.1.01.02.04	Tambahan Penghasilan berdasarkan Kelangkaan Profesi ASN	6.147.093.891	6.147.093.891	0	0 %
5.1.01.02.04.0001	Tambahan Penghasilan berdasarkan Kelangkaan Profesi PNS	6.147.093.891	6.147.093.891	0	0 %
5.1.01.03	Tambahan Penghasilan berdasarkan Pertimbangan Objektif Lainnya ASN	47.533.078.923	47.549.804.623	16.725.700	0 %
5.1.01.03.01	Belanja Insentif bagi ASN atas Pemungutan Pajak Daerah	640.081.397	640.081.397	0	0 %
5.1.01.03.01.0006	Belanja Insentif bagi ASN atas Pemungutan Pajak Hotel	2.312.500	2.312.500	0	0 %
5.1.01.03.01.0007	Belanja Insentif bagi ASN atas Pemungutan Pajak Restoran	89.547.850	89.547.850	0	0 %
5.1.01.03.01.0008	Belanja Insentif bagi ASN atas Pemungutan Pajak Hiburan	1.998.000	1.998.000	0	0 %
5.1.01.03.01.0009	Belanja Insentif bagi ASN atas Pemungutan Pajak Reklame	9.264.837	9.264.837	0	0 %
5.1.01.03.01.0010	Belanja Insentif bagi ASN atas Pemungutan Pajak Penerangan Jalan	286.750.000	286.750.000	0	0 %
5.1.01.03.01.0011	Belanja Insentif bagi ASN atas Pemungutan Pajak Parkir	285.140	285.140	0	0 %
5.1.01.03.01.0012	Belanja Insentif bagi ASN atas Pemungutan Pajak Air Tanah	368.520	368.520	0	0 %
5.1.01.03.01.0014	Belanja Insentif bagi ASN atas Pemungutan Pajak Mineral Bukan Logam dan Batuan	592.000	592.000	0	0 %
5.1.01.03.01.0015	Belanja Insentif bagi ASN atas Pemungutan Pajak Bumi Dan Bangunan Pedesaan Dan Perkotaan	64.750.000	64.750.000	0	0 %
5.1.01.03.01.0016	Belanja Insentif bagi ASN atas Pemungutan Bea Perolehan Hak atas Tanah dan Bangunan	184.212.550	184.212.550	0	0 %
5.1.01.03.02	Belanja bagi ASN atas Insentif Pemungutan Retribusi Daerah	193.469.424	190.184.624	(3.284.800)	2 %

**KOTA PAYAKUMBUH**  
**RINGKASAN PENJABARAN PERUBAHAN APBD YANG DIKLASIFIKASI MENURUT KELOMPOK,**  
**JENIS, OBJEK, RINCIAN OBJEK, SUB RINCIAN OBJEK PENDAPATAN, BELANJA, DAN PEMBIAYAAN**  
**TAHUN ANGGARAN 2022**

Kode	Uraian	Jumlah (Rp)		Bertambah/(Berkurang)	
		Sebelum Perubahan	Setelah Perubahan	(Rp)	%
5.1.01.03.02.0002	Belanja Insentif bagi ASN atas Pemungutan Retribusi Jasa Umum-Pelayanan Persampahan/Kebersihan	19.063.981	19.063.981	0	0 %
5.1.01.03.02.0004	Belanja Insentif bagi ASN atas Pemungutan Retribusi Jasa Umum-Pelayanan Parkir di Tepi Jalan Umum	46.334.531	46.789.731	455.200	1 %
5.1.01.03.02.0005	Belanja Insentif bagi ASN atas Pemungutan Retribusi Jasa Umum-Pelayanan Pasar	11.948.700	11.948.700	0	0 %
5.1.01.03.02.0006	Belanja Insentif bagi ASN atas Pemungutan Retribusi Jasa Umum-Pengujian Kendaraan Bermotor	9.690.000	9.690.000	0	0 %
5.1.01.03.02.0009	Belanja Insentif bagi ASN atas Pemungutan Retribusi Jasa Umum-Penyediaan dan/atau Penyedotan Kakus yang Dilakukan oleh Pemerintah Daerah	3.463.200	871.200	(2.592.000)	75 %
5.1.01.03.02.0011	Belanja Insentif bagi ASN atas Pemungutan Retribusi Jasa Umum-Pelayanan Tera/Tera Ulang	370.000	370.000	0	0 %
5.1.01.03.02.0012	Belanja Insentif bagi ASN atas Pemungutan Retribusi Jasa Umum-Pelayanan Pendidikan	3.600.000	3.600.000	0	0 %
5.1.01.03.02.0014	Belanja Insentif bagi ASN atas Pemungutan Retribusi Jasa Usaha-Pemakaian Kekayaan Daerah	8.180.280	8.180.280	0	0 %
5.1.01.03.02.0015	Belanja Insentif bagi ASN atas Pemungutan Retribusi Jasa Usaha-Pasar Grosir dan/atau Pertokoan	32.432.626	32.432.626	0	0 %
5.1.01.03.02.0016	Belanja Insentif bagi ASN atas Pemungutan Retribusi Jasa Usaha-Tempat Pelelangan	6.425.300	6.425.300	0	0 %
5.1.01.03.02.0017	Belanja Insentif bagi ASN atas Pemungutan Retribusi Jasa Usaha-Terminal	885.000	885.000	0	0 %
5.1.01.03.02.0018	Belanja Insentif bagi ASN atas Pemungutan Retribusi Jasa Usaha-Tempat Khusus Parkir	3.470.900	3.470.900	0	0 %
5.1.01.03.02.0020	Belanja Insentif bagi ASN atas Pemungutan Retribusi Jasa Usaha-Rumah Potong Hewan	5.745.000	5.745.000	0	0 %
5.1.01.03.02.0022	Belanja Insentif bagi ASN atas Pemungutan Retribusi Jasa Usaha-Tempat Rekreasi dan Olahraga	21.474.056	20.326.056	(1.148.000)	5 %
5.1.01.03.02.0024	Belanja Insentif bagi ASN atas Pemungutan Retribusi Jasa Usaha-Penjualan Produksi Usaha Daerah	7.982.000	7.982.000	0	0 %
5.1.01.03.02.0025	Belanja Insentif bagi ASN atas Pemungutan Retribusi Perizinan Tertentu-Izin Mendirikan Bangunan	12.403.850	12.403.850	0	0 %
5.1.01.03.03	Belanja Tunjangan Profesi Guru (TPG) PNSD	37.657.433.000	37.657.433.000	0	0 %
5.1.01.03.03.0001	Belanja TPG PNSD	37.657.433.000	37.657.433.000	0	0 %
5.1.01.03.05	Belanja Tambahan Penghasilan (Tamsil) Guru PNSD	435.000.000	435.000.000	0	0 %
5.1.01.03.05.0001	Belanja Tamsil Guru PNSD	435.000.000	435.000.000	0	0 %
5.1.01.03.07	Belanja Honorarium	8.607.095.102	8.627.105.602	20.010.500	0 %
5.1.01.03.07.0001	Belanja Honorarium Penanggungjawaban Pengelola Keuangan	8.126.263.742	8.138.114.242	11.850.500	0 %
5.1.01.03.07.0002	Belanja Honorarium Pengadaan Barang/Jasa	423.831.360	431.991.360	8.160.000	2 %
5.1.01.03.07.0003	Belanja Honorarium Perangkat Unit Kerja Pengadaan Barang dan Jasa (UKPBJ)	57.000.000	57.000.000	0	0 %



**KOTA PAYAKUMBUH**  
**RINGKASAN PENJABARAN PERUBAHAN APBD YANG DIKLASIFIKASI MENURUT KELOMPOK,**  
**JENIS, OBJEK, RINCIAN OBJEK, SUB RINCIAN OBJEK PENDAPATAN, BELANJA, DAN PEMBIAYAAN**  
**TAHUN ANGGARAN 2022**

Kode	Uraian	Jumlah (Rp)		Bertambah/(Berkurang)	
		Sebelum Perubahan	Setelah Perubahan	(Rp)	%
5.1.01.04	Belanja Gaji dan Tunjangan DPRD	10.029.628.700	10.029.628.700	0	0 %
5.1.01.04.01	Belanja Uang Representasi DPRD	561.540.000	561.540.000	0	0 %
5.1.01.04.01.0001	Belanja Uang Representasi DPRD	561.540.000	561.540.000	0	0 %
5.1.01.04.02	Belanja Tunjangan Keluarga DPRD	78.615.600	78.615.600	0	0 %
5.1.01.04.02.0001	Belanja Tunjangan Keluarga DPRD	78.615.600	78.615.600	0	0 %
5.1.01.04.03	Belanja Tunjangan Beras DPRD	86.904.000	86.904.000	0	0 %
5.1.01.04.03.0001	Belanja Tunjangan Beras DPRD	86.904.000	86.904.000	0	0 %
5.1.01.04.04	Belanja Uang Paket DPRD	48.132.000	48.132.000	0	0 %
5.1.01.04.04.0001	Belanja Uang Paket DPRD	48.132.000	48.132.000	0	0 %
5.1.01.04.05	Belanja Tunjangan Jabatan DPRD	814.233.000	814.233.000	0	0 %
5.1.01.04.05.0001	Belanja Tunjangan Jabatan DPRD	814.233.000	814.233.000	0	0 %
5.1.01.04.06	Belanja Tunjangan Alat Kelengkapan DPRD	88.244.100	88.244.100	0	0 %
5.1.01.04.06.0001	Belanja Tunjangan Alat Kelengkapan DPRD	88.244.100	88.244.100	0	0 %
5.1.01.04.07	Belanja Tunjangan Alat Kelengkapan Lainnya DPRD	30.000.000	30.000.000	0	0 %
5.1.01.04.07.0001	Belanja Tunjangan Alat Kelengkapan Lainnya DPRD	30.000.000	30.000.000	0	0 %
5.1.01.04.08	Belanja Tunjangan Komunikasi Intensif Pimpinan dan Anggota DPRD	1.890.000.000	1.890.000.000	0	0 %
5.1.01.04.08.0001	Belanja Tunjangan Komunikasi Intensif Pimpinan dan Anggota DPRD	1.890.000.000	1.890.000.000	0	0 %
5.1.01.04.09	Belanja Tunjangan Reses DPRD	472.500.000	472.500.000	0	0 %
5.1.01.04.09.0001	Belanja Tunjangan Reses DPRD	472.500.000	472.500.000	0	0 %
5.1.01.04.10	Belanja Pembebanan PPh kepada Pimpinan dan Anggota DPRD	800.000	800.000	0	0 %
5.1.01.04.10.0001	Belanja Pembebanan PPh kepada Pimpinan dan Anggota DPRD	800.000	800.000	0	0 %
5.1.01.04.12	Belanja Tunjangan Kesejahteraan Pimpinan dan Anggota DPRD	2.418.000.000	2.418.000.000	0	0 %
5.1.01.04.12.0001	Belanja Iuran Jaminan Kesehatan bagi DPRD	60.000.000	60.000.000	0	0 %
5.1.01.04.12.0002	Belanja Jaminan Kecelakaan Kerja DPRD	2.000.000	2.000.000	0	0 %
5.1.01.04.12.0003	Belanja Jaminan Kematian DPRD	4.000.000	4.000.000	0	0 %
5.1.01.04.12.0004	Belanja Tunjangan Perumahan DPRD	2.352.000.000	2.352.000.000	0	0 %
5.1.01.04.13	Belanja Tunjangan Transportasi DPRD	3.300.000.000	3.300.000.000	0	0 %
5.1.01.04.13.0001	Belanja Tunjangan Transportasi DPRD	3.300.000.000	3.300.000.000	0	0 %
5.1.01.04.14	Belanja Uang Jasa Pengabdian DPRD	240.660.000	240.660.000	0	0 %
5.1.01.04.14.0001	Belanja Uang Jasa Pengabdian DPRD	240.660.000	240.660.000	0	0 %
5.1.01.05	Belanja Gaji dan Tunjangan KDH/WKDH	472.188.187	472.188.187	0	0 %
5.1.01.05.01	Belanja Gaji Pokok KDH/WKDH	54.600.000	54.600.000	0	0 %
5.1.01.05.01.0001	Belanja Gaji Pokok KDH/WKDH	54.600.000	54.600.000	0	0 %
5.1.01.05.02	Belanja Tunjangan Keluarga KDH/WKDH	8.026.200	8.026.200	0	0 %
5.1.01.05.02.0001	Belanja Tunjangan Keluarga KDH/WKDH	8.026.200	8.026.200	0	0 %
5.1.01.05.03	Belanja Tunjangan Jabatan KDH/WKDH	103.194.000	103.194.000	0	0 %
5.1.01.05.03.0001	Belanja Tunjangan Jabatan KDH/WKDH	103.194.000	103.194.000	0	0 %
5.1.01.05.04	Belanja Tunjangan Beras KDH/WKDH	8.820.000	8.820.000	0	0 %
5.1.01.05.04.0001	Belanja Tunjangan Beras KDH/WKDH	8.820.000	8.820.000	0	0 %
5.1.01.05.05	Belanja Tunjangan PPh/Tunjangan Khusus KDH/WKDH	646.800	646.800	0	0 %
5.1.01.05.05.0001	Belanja Tunjangan PPh/Tunjangan Khusus KDH/WKDH	646.800	646.800	0	0 %
5.1.01.05.06	Belanja Pembulatan Gaji KDH/WKDH	2.807	2.807	0	0 %
5.1.01.05.06.0001	Belanja Pembulatan Gaji KDH/WKDH	2.807	2.807	0	0 %

**KOTA PAYAKUMBUH**  
**RINGKASAN PENJABARAN PERUBAHAN APBD YANG DIKLASIFIKASI MENURUT KELOMPOK,**  
**JENIS, OBJEK, RINCIAN OBJEK, SUB RINCIAN OBJEK PENDAPATAN, BELANJA, DAN PEMBIAYAAN**  
**TAHUN ANGGARAN 2022**

Kode	Uraian	Jumlah (Rp)		Bertambah/(Berkurang)	
		Sebelum Perubahan	Setelah Perubahan	(Rp)	%
5.1.01.05.07	Belanja Iuran Jaminan Kesehatan bagi KDH/WKDH	6.620.000	6.620.000	0	0 %
5.1.01.05.07.0001	Belanja Iuran Jaminan Kesehatan bagi KDH/WKDH	6.620.000	6.620.000	0	0 %
5.1.01.05.08	Belanja Iuran Jaminan Kecelakaan Kerja KDH/WKDH	140.000	140.000	0	0 %
5.1.01.05.08.0001	Belanja Iuran Jaminan Kecelakaan Kerja KDH/WKDH	140.000	140.000	0	0 %
5.1.01.05.09	Belanja Iuran Jaminan Kematian KDH/WKDH	420.000	420.000	0	0 %
5.1.01.05.09.0001	Belanja Iuran Jaminan Kematian KDH/WKDH	420.000	420.000	0	0 %
5.1.01.05.10	Belanja Insentif bagi KDH/WKDH atas Pemungutan Pajak Daerah	224.556.430	224.556.430	0	0 %
5.1.01.05.10.0006	Belanja Insentif bagi KDH/WKDH atas Pemungutan Pajak Hotel	812.500	812.500	0	0 %
5.1.01.05.10.0007	Belanja Insentif bagi KDH/WKDH atas Pemungutan Pajak Restoran	31.462.750	31.462.750	0	0 %
5.1.01.05.10.0008	Belanja Insentif bagi KDH/WKDH atas Pemungutan Pajak Hiburan	702.000	702.000	0	0 %
5.1.01.05.10.0009	Belanja Insentif bagi KDH/WKDH atas Pemungutan Pajak Reklame	3.255.250	3.255.250	0	0 %
5.1.01.05.10.0010	Belanja Insentif bagi KDH/WKDH atas Pemungutan Pajak Penerangan Jalan	100.750.000	100.750.000	0	0 %
5.1.01.05.10.0011	Belanja Insentif bagi KDH/WKDH atas Pemungutan Pajak Parkir	100.200	100.200	0	0 %
5.1.01.05.10.0012	Belanja Insentif bagi KDH/WKDH atas Pemungutan Pajak Air Tanah	129.480	129.480	0	0 %
5.1.01.05.10.0014	Belanja Insentif bagi KDH/WKDH atas Pemungutan Pajak Mineral Bukan Logam dan Batuan	208.000	208.000	0	0 %
5.1.01.05.10.0015	Belanja Insentif bagi KDH/WKDH atas Pemungutan Pajak Bumi dan Bangunan Perdesaan dan Perkotaan	22.750.000	22.750.000	0	0 %
5.1.01.05.10.0016	Belanja Insentif bagi KDH/WKDH atas Pemungutan Bea Perolehan Hak atas Tanah dan Bangunan	64.386.250	64.386.250	0	0 %
5.1.01.05.11	Belanja Insentif bagi KDH/WKDH atas Pemungutan Retribusi Daerah bagi KDH/WKDH	65.161.950	65.161.950	0	0 %
5.1.01.05.11.0002	Belanja Insentif bagi KDH/WKDH atas Pemungutan Retribusi Jasa Umum-Pelayanan Persampahan/Kebersihan	10.898.400	10.898.400	0	0 %
5.1.01.05.11.0004	Belanja Insentif bagi KDH/WKDH atas Pemungutan Retribusi Jasa Umum-Pelayanan Parkir di Tepi Jalan Umum	16.900.000	16.900.000	0	0 %
5.1.01.05.11.0005	Belanja Insentif bagi KDH/WKDH atas Pemungutan Retribusi Jasa Umum-Pelayanan Pasar	3.829.800	3.829.800	0	0 %
5.1.01.05.11.0006	Belanja Insentif bagi KDH/WKDH atas Pemungutan Retribusi Jasa Umum-Pengujian Kendaraan Bermotor	3.510.000	3.510.000	0	0 %
5.1.01.05.11.0009	Belanja Insentif bagi KDH/WKDH atas Pemungutan Retribusi Jasa Umum-Penyediaan dan/atau Penyedotan Kaku	1.216.800	1.216.800	0	0 %
5.1.01.05.11.0011	Belanja Insentif bagi KDH/WKDH atas Pemungutan Retribusi Jasa Umum-Pelayanan Tera/Tera Ulang	130.000	130.000	0	0 %
5.1.01.05.11.0014	Belanja Insentif bagi KDH/WKDH atas Pemungutan Retribusi Jasa Usaha-Pemakaian Kekayaan Daerah	1.235.550	1.235.550	0	0 %

**KOTA PAYAKUMBUH**  
**RINGKASAN PENJABARAN PERUBAHAN APBD YANG DIKLASIFIKASI MENURUT KELOMPOK,**  
**JENIS, OBJEK, RINCIAN OBJEK, SUB RINCIAN OBJEK PENDAPATAN, BELANJA, DAN PEMBIAYAAN**  
**TAHUN ANGGARAN 2022**

Kode	Uraian	Jumlah (Rp)		Bertambah/(Berkurang)	
		Sebelum Perubahan	Setelah Perubahan	(Rp)	%
5.1.01.05.11.0015	Belanja Insentif bagi KDH/WKDH atas Pemungutan Retribusi Jasa Usaha-Pasar Grosir dan/atau Pertokoan	10.179.150	10.179.150	0	0 %
5.1.01.05.11.0016	Belanja Insentif bagi KDH/WKDH atas Pemungutan Retribusi Jasa Usaha-Tempat Pelelangan	1.792.700	1.792.700	0	0 %
5.1.01.05.11.0017	Belanja Insentif bagi KDH/WKDH atas Pemungutan Retribusi Jasa Usaha-Terminal	195.000	195.000	0	0 %
5.1.01.05.11.0018	Belanja Insentif bagi KDH/WKDH atas Pemungutan Retribusi Jasa Usaha-Tempat Khusus Parkir	1.348.100	1.348.100	0	0 %
5.1.01.05.11.0020	Belanja Insentif bagi KDH/WKDH atas Pemungutan Retribusi Jasa Usaha-Rumah Potong Hewan	1.755.000	1.755.000	0	0 %
5.1.01.05.11.0022	Belanja Insentif bagi KDH/WKDH atas Pemungutan Retribusi Jasa Usaha-Tempat Rekreasi dan Olahraga	3.562.000	3.562.000	0	0 %
5.1.01.05.11.0024	Belanja Insentif bagi KDH/WKDH atas Pemungutan Retribusi Jasa Usaha-Penjualan Produksi Usaha Daerah	2.288.000	2.288.000	0	0 %
5.1.01.05.11.0025	Belanja Insentif bagi KDH/WKDH atas Pemungutan Retribusi Perizinan Tertentu-Izin Mendirikan Bangunan	6.321.450	6.321.450	0	0 %
5.1.01.06	Belanja Penerimaan Lainnya Pimpinan DPRD serta KDH/WKDH	510.880.000	510.880.000	0	0 %
5.1.01.06.01	Belanja Dana Operasional Pimpinan DPRD	110.880.000	110.880.000	0	0 %
5.1.01.06.01.0001	Belanja Dana Operasional Pimpinan DPRD	110.880.000	110.880.000	0	0 %
5.1.01.06.02	Belanja Dana Operasional KDH/WKDH	400.000.000	400.000.000	0	0 %
5.1.01.06.02.0001	Belanja Dana Operasional KDH/WKDH	400.000.000	400.000.000	0	0 %
5.1.01.99	Belanja Pegawai BLUD	1.309.336.702	18.308.152.801	16.998.816.099	1.298 %
5.1.01.99.99	Belanja Pegawai BLUD	1.309.336.702	18.308.152.801	16.998.816.099	1.298 %
5.1.01.99.99.9999	Belanja Pegawai BLUD	1.309.336.702	18.308.152.801	16.998.816.099	1.298 %
5.1.02	Belanja Barang dan Jasa	262.530.561.818	245.470.509.549	(17.060.052.269)	6 %
5.1.02.01	Belanja Barang	38.020.648.620	37.874.460.130	(146.188.490)	0 %
5.1.02.01.01	Belanja Barang Pakai Habis	38.018.048.620	37.871.860.130	(146.188.490)	0 %
5.1.02.01.01.0001	Belanja Bahan-Bahan Bangunan dan Konstruksi	212.222.515	209.495.715	(2.726.800)	1 %
5.1.02.01.01.0002	Belanja Bahan-Bahan Kimia	218.829.110	218.795.160	(33.950)	0 %
5.1.02.01.01.0004	Belanja Bahan-Bahan Bakar dan Pelumas	90.759.600	90.759.600	0	0 %
5.1.02.01.01.0008	Belanja Bahan-Bahan/Bibit Tanaman	884.958.430	447.602.490	(437.355.940)	49 %
5.1.02.01.01.0009	Belanja Bahan-Isi Tabung Pemadam Kebakaran	33.266.510	32.853.260	(413.250)	1 %
5.1.02.01.01.0010	Belanja Bahan-Isi Tabung Gas	35.537.925	35.537.925	0	0 %
5.1.02.01.01.0011	Belanja Bahan-Bahan/Bibit Ternak/Bibit Ikan	45.950.000	45.950.000	0	0 %
5.1.02.01.01.0012	Belanja Bahan-Bahan Lainnya	4.928.986.814	5.344.058.319	415.071.505	8 %
5.1.02.01.01.0016	Belanja Suku Cadang-Suku Cadang Alat Laboratorium	4.300.000	4.300.000	0	0 %
5.1.02.01.01.0020	Belanja Suku Cadang-Suku Cadang Alat Bengkel	0	70.000	70.000	100 %
5.1.02.01.01.0024	Belanja Alat/Bahan untuk Kegiatan Kantor-Alat Tulis Kantor	3.235.387.993	3.101.570.333	(133.817.660)	4 %
5.1.02.01.01.0025	Belanja Alat/Bahan untuk Kegiatan Kantor- Kertas dan Cover	2.641.024.485	2.610.633.815	(30.390.670)	1 %
5.1.02.01.01.0026	Belanja Alat/Bahan untuk Kegiatan Kantor- Bahan Cetak	2.118.613.845	2.106.468.215	(12.145.630)	1 %



**KOTA PAYAKUMBUH**  
**RINGKASAN PENJABARAN PERUBAHAN APBD YANG DIKLASIFIKASI MENURUT KELOMPOK,**  
**JENIS, OBJEK, RINCIAN OBJEK, SUB RINCIAN OBJEK PENDAPATAN, BELANJA, DAN PEMBIAYAAN**  
**TAHUN ANGGARAN 2022**

Kode	Uraian	Jumlah (Rp)		Bertambah/(Berkurang)	
		Sebelum Perubahan	Setelah Perubahan	(Rp)	%
5.1.02.01.01.0027	Belanja Alat/Bahan untuk Kegiatan Kantor-Benda Pos	124.826.000	133.496.000	8.670.000	7 %
5.1.02.01.01.0029	Belanja Alat/Bahan untuk Kegiatan Kantor-Bahan Komputer	33.458.420	33.434.800	(23.620)	0 %
5.1.02.01.01.0031	Belanja Alat/Bahan untuk Kegiatan Kantor-Alat Listrik	242.869.860	242.964.350	94.490	0 %
5.1.02.01.01.0032	Belanja Alat/Bahan untuk Kegiatan Kantor-Perlengkapan Dinas	21.343.200	21.343.200	0	0 %
5.1.02.01.01.0034	Belanja Alat/Bahan untuk Kegiatan Kantor- Perlengkapan Pendukung Olahraga	10.739.870	15.750.810	5.010.940	47 %
5.1.02.01.01.0035	Belanja Alat/Bahan untuk Kegiatan Kantor- Suvenir/Cendera Mata	84.240.880	84.240.880	0	0 %
5.1.02.01.01.0036	Belanja Alat/Bahan untuk Kegiatan Kantor-Alat/Bahan untuk Kegiatan Kantor Lainnya	1.505.016.288	1.501.502.953	(3.513.335)	0 %
5.1.02.01.01.0037	Belanja Obat-Obatan-Obat	1.219.009.585	1.218.901.935	(107.650)	0 %
5.1.02.01.01.0038	Belanja Obat-Obatan-Obat-Obatan Lainnya	23.044.960	23.044.960	0	0 %
5.1.02.01.01.0039	Belanja Persediaan untuk Dijual/Diserahkan-Persediaan untuk Dijual/Diserahkan kepada Masyarakat	5.712.726.440	5.712.726.440	0	0 %
5.1.02.01.01.0040	Belanja Persediaan untuk Dijual/Diserahkan-Persediaan untuk Dijual/Diserahkan Lainnya	0	60.000.000	60.000.000	100 %
5.1.02.01.01.0044	Belanja Natura dan Pakan-Pakan	264.562.080	264.562.080	0	0 %
5.1.02.01.01.0052	Belanja Makanan dan Minuman Rapat	8.967.035.500	8.917.012.500	(50.023.000)	1 %
5.1.02.01.01.0053	Belanja Makanan dan Minuman Jamuan Tamu	935.910.000	939.765.000	3.855.000	0 %
5.1.02.01.01.0054	Belanja Penambah Daya Tahan Tubuh	12.000.000	11.800.000	(200.000)	2 %
5.1.02.01.01.0055	Belanja Makanan dan Minuman pada Fasilitas Pelayanan Urusan Pendidikan	23.564.000	23.564.000	0	0 %
5.1.02.01.01.0056	Belanja Makanan dan Minuman pada Fasilitas Pelayanan Urusan Kesehatan	532.940.000	532.940.000	0	0 %
5.1.02.01.01.0058	Belanja Makanan dan Minuman Aktivitas Lapangan	2.171.840.000	2.220.730.000	48.890.000	2 %
5.1.02.01.01.0059	Belanja Pakaian Dinas KDH dan WKDH	54.312.460	54.312.460	0	0 %
5.1.02.01.01.0060	Belanja Pakaian Dinas dan Atribut Pimpinan dan Anggota DPRD	198.948.980	198.948.980	0	0 %
5.1.02.01.01.0061	Belanja Pakaian Sipil Harian (PSH)	45.427.990	49.796.790	4.368.800	10 %
5.1.02.01.01.0063	Belanja Pakaian Dinas Harian (PDH)	336.566.580	350.380.900	13.814.320	4 %
5.1.02.01.01.0064	Belanja Pakaian Dinas Lapangan (PDL)	717.510.640	673.881.600	(43.629.040)	6 %
5.1.02.01.01.0066	Belanja Pakaian Dinas Upacara (PDU)	14.030.820	14.030.820	0	0 %
5.1.02.01.01.0069	Belanja Pakaian Teknik	10.711.500	8.611.500	(2.100.000)	20 %
5.1.02.01.01.0070	Belanja Pakaian Pelatihan Kerja	54.711.900	54.711.900	0	0 %
5.1.02.01.01.0074	Belanja Pakaian Adat Daerah	7.969.860	21.548.140	13.578.280	170 %
5.1.02.01.01.0075	Belanja Pakaian Batik Tradisional	90.325.080	91.505.800	1.180.720	1 %
5.1.02.01.01.0076	Belanja Pakaian Olahraga	97.601.000	93.289.000	(4.312.000)	4 %
5.1.02.01.01.0077	Belanja Pakaian Paskibraka	54.967.500	54.967.500	0	0 %
5.1.02.01.03	Belanja Barang Bekas Dipakai	2.600.000	2.600.000	0	0 %
5.1.02.01.03.0001	Belanja Komponen Bekas dan Pipa Bekas-Komponen Bekas	2.600.000	2.600.000	0	0 %
5.1.02.02	Belanja Jasa	94.249.650.520	94.149.371.500	(100.279.020)	0 %
5.1.02.02.01	Belanja Jasa Kantor	67.337.217.116	67.304.556.146	(32.660.970)	0 %
5.1.02.02.01.0003	Honorarium Narasumber atau Pembahas, Moderator, Pembawa Acara, dan Panitia	2.277.350.000	2.217.775.000	(59.575.000)	3 %
5.1.02.02.01.0004	Honorarium Tim Pelaksana Kegiatan dan Sekretariat Tim Pelaksana Kegiatan	8.590.090.000	8.690.700.000	100.610.000	1 %

**KOTA PAYAKUMBUH**  
**RINGKASAN PENJABARAN PERUBAHAN APBD YANG DIKLASIFIKASI MENURUT KELOMPOK,**  
**JENIS, OBJEK, RINCIAN OBJEK, SUB RINCIAN OBJEK PENDAPATAN, BELANJA, DAN PEMBIAYAAN**  
**TAHUN ANGGARAN 2022**

Kode	Uraian	Jumlah (Rp)		Bertambah/(Berkurang)	
		Sebelum Perubahan	Setelah Perubahan	(Rp)	%
5.1.02.02.01.0005	Honorarium Pemberi Keterangan Ahli, Saksi Ahli, dan Beracara	79.100.000	79.100.000	0	0 %
5.1.02.02.01.0006	Honorarium Penyuluhan atau Pendampingan	23.400.000	23.400.000	0	0 %
5.1.02.02.01.0008	Honorarium Tim Penyusunan Jurnal, Buletin, Majalah, Pengelola Teknologi Informasi dan Pengelola Website	149.800.000	156.800.000	7.000.000	5 %
5.1.02.02.01.0009	Honorarium Penyelenggara Ujian	11.850.000	11.850.000	0	0 %
5.1.02.02.01.0011	Honorarium Penyelenggaraan Kegiatan Pendidikan dan Pelatihan	17.200.000	10.000.000	(7.200.000)	42 %
5.1.02.02.01.0012	Honorarium Tim Anggaran Pemerintah Daerah	1.188.000.000	1.188.000.000	0	0 %
5.1.02.02.01.0013	Belanja Jasa Tenaga Pendidikan	8.659.452.000	8.659.452.000	0	0 %
5.1.02.02.01.0014	Belanja Jasa Tenaga Kesehatan	1.070.583.200	1.188.633.200	118.050.000	11 %
5.1.02.02.01.0015	Belanja Jasa Tenaga Laboratorium	280.604.000	268.924.000	(11.680.000)	4 %
5.1.02.02.01.0016	Belanja Jasa Tenaga Penanganan Prasarana dan Sarana Umum	35.400.000	35.400.000	0	0 %
5.1.02.02.01.0017	Belanja Jasa Tenaga Ketenteraman, Ketertiban Umum, dan Perlindungan Masyarakat	150.120.000	169.620.000	19.500.000	13 %
5.1.02.02.01.0018	Belanja Jasa Tenaga Pemadam Kebakaran dan Penyelamatan	0	840.000.000	840.000.000	100 %
5.1.02.02.01.0023	Belanja Jasa Tenaga Teknis Pertanian dan Pangan	20.398.000	236.398.000	216.000.000	1.059 %
5.1.02.02.01.0026	Belanja Jasa Tenaga Administrasi	5.058.200.000	3.422.205.000	(1.635.995.000)	32 %
5.1.02.02.01.0027	Belanja Jasa Tenaga Operator Komputer	292.600.000	292.600.000	0	0 %
5.1.02.02.01.0028	Belanja Jasa Tenaga Pelayanan Umum	5.399.113.100	5.072.125.500	(326.987.600)	6 %
5.1.02.02.01.0029	Belanja Jasa Tenaga Ahli	268.600.000	268.600.000	0	0 %
5.1.02.02.01.0030	Belanja Jasa Tenaga Kebersihan	12.198.786.812	12.678.786.812	480.000.000	4 %
5.1.02.02.01.0031	Belanja Jasa Tenaga Keamanan	5.482.100.000	5.743.850.000	261.750.000	5 %
5.1.02.02.01.0032	Belanja Jasa Tenaga Caraka	900.000	900.000	0	0 %
5.1.02.02.01.0033	Belanja Jasa Tenaga Supir	2.314.199.830	2.338.199.830	24.000.000	1 %
5.1.02.02.01.0035	Belanja Jasa Tenaga Teknisi Mekanik dan Listrik	120.720.000	120.720.000	0	0 %
5.1.02.02.01.0037	Belanja Jasa Juri Perlombaan/Pertandingan	215.750.000	180.250.000	(35.500.000)	16 %
5.1.02.02.01.0038	Belanja Jasa Tata Rias	11.807.200	9.150.580	(2.656.620)	23 %
5.1.02.02.01.0039	Belanja Jasa Tenaga Informasi dan Teknologi	1.578.400.000	1.580.400.000	2.000.000	0 %
5.1.02.02.01.0041	Belanja Jasa Pemasangan Instalasi Telepon, Air, dan Listrik	4.400.000	4.400.000	0	0 %
5.1.02.02.01.0043	Belanja Jasa Penulisan dan Penerjemahan	0	2.400.000	2.400.000	100 %
5.1.02.02.01.0047	Belanja Jasa Penyelenggaraan Acara	380.076.250	355.250.000	(24.826.250)	7 %
5.1.02.02.01.0048	Belanja Jasa Kontribusi Asosiasi	137.000.000	137.000.000	0	0 %
5.1.02.02.01.0049	Belanja Jasa Pencucian Pakaian, Alat Kesenian dan Kebudayaan, serta Alat Rumah Tangga	14.400.000	14.400.000	0	0 %
5.1.02.02.01.0050	Belanja Jasa Kalibrasi	31.750.000	24.250.000	(7.500.000)	24 %
5.1.02.02.01.0051	Belanja Jasa Pengolahan Sampah	605.000.000	605.000.000	0	0 %
5.1.02.02.01.0052	Belanja Jasa Pembersihan, Pengendalian Hama, dan Fumigasi	38.200.000	38.200.000	0	0 %
5.1.02.02.01.0053	Belanja Jasa Pengukuran Tanah	77.250.000	38.050.000	(39.200.000)	51 %
5.1.02.02.01.0055	Belanja Jasa Iklan/Reklame, Film, dan Pemotretan	1.480.302.000	1.534.784.500	54.482.500	4 %
5.1.02.02.01.0059	Belanja Tagihan Telepon	681.753.798	682.039.998	286.200	0 %
5.1.02.02.01.0060	Belanja Tagihan Air	759.305.600	759.780.800	475.200	0 %
5.1.02.02.01.0061	Belanja Tagihan Listrik	4.602.705.756	4.594.558.356	(8.147.400)	0 %

**KOTA PAYAKUMBUH**  
**RINGKASAN PENJABARAN PERUBAHAN APBD YANG DIKLASIFIKASI MENURUT KELOMPOK,**  
**JENIS, OBJEK, RINCIAN OBJEK, SUB RINCIAN OBJEK PENDAPATAN, BELANJA, DAN PEMBIAYAAN**  
**TAHUN ANGGARAN 2022**

Kode	Uraian	Jumlah (Rp)		Bertambah/(Berkurang)	
		Sebelum Perubahan	Setelah Perubahan	(Rp)	%
5.1.02.02.01.0062	Belanja Langganan Jurnal/Surat Kabar/Majalah	80.310.250	80.310.250	0	0 %
5.1.02.02.01.0063	Belanja Kawat/Faksimili/Internet/TV Berlangganan	1.888.035.000	1.893.141.000	5.106.000	0 %
5.1.02.02.01.0064	Belanja Paket/Pengiriman	10.578.320	10.578.320	0	0 %
5.1.02.02.01.0065	Belanja Penambahan Daya	21.000.000	21.000.000	0	0 %
5.1.02.02.01.0066	Belanja Registrasi/Keanggotaan	29.550.000	29.550.000	0	0 %
5.1.02.02.01.0071	Belanja Lembur	964.826.000	959.773.000	(5.053.000)	1 %
5.1.02.02.01.0073	Belanja Medical Check Up	36.250.000	36.250.000	0	0 %
5.1.02.02.02	Belanja Iuran Jaminan/Asuransi	19.706.333.334	19.705.936.534	(396.800)	0 %
5.1.02.02.02.0002	Belanja Kontribusi Jaminan Kesehatan bagi PBI	12.160.948.800	12.160.948.800	0	0 %
5.1.02.02.02.0003	Belanja Iuran Jaminan Kesehatan bagi Peserta PBPU dan BP Kelas 3	5.261.760.000	5.261.760.000	0	0 %
5.1.02.02.02.0004	Belanja Bantuan Iuran Jaminan Kesehatan bagi Peserta PBPU dan BP Kelas 3	268.800.000	268.800.000	0	0 %
5.1.02.02.02.0005	Belanja Iuran Jaminan Kesehatan bagi Non ASN	1.518.021.578	1.517.701.578	(320.000)	0 %
5.1.02.02.02.0006	Belanja Iuran Jaminan Kecelakaan Kerja bagi Non ASN	91.038.798	91.019.598	(19.200)	0 %
5.1.02.02.02.0007	Belanja Iuran Jaminan Kematian bagi Non ASN	240.964.158	240.906.558	(57.600)	0 %
5.1.02.02.02.0008	Belanja Asuransi Barang Milik Daerah	164.800.000	164.800.000	0	0 %
5.1.02.02.03	Belanja Sewa Tanah	10.000.000	10.000.000	0	0 %
5.1.02.02.03.0004	Belanja Sewa Tanah untuk Bangunan Tempat Kerja	10.000.000	10.000.000	0	0 %
5.1.02.02.04	Belanja Sewa Peralatan dan Mesin	1.564.327.650	1.593.382.400	29.054.750	2 %
5.1.02.02.04.0022	Belanja Sewa Electric Generating Set	3.967.500	4.761.000	793.500	20 %
5.1.02.02.04.0036	Belanja Sewa Kendaraan Bermotor Penumpang	110.700.000	104.375.000	(6.325.000)	6 %
5.1.02.02.04.0037	Belanja Sewa Kendaraan Bermotor Angkutan Barang	66.400.000	66.400.000	0	0 %
5.1.02.02.04.0040	Belanja Sewa Kendaraan Bermotor Khusus	3.350.000	3.350.000	0	0 %
5.1.02.02.04.0045	Belanja Sewa Kendaraan Tak Bermotor Penumpang	3.750.000	3.750.000	0	0 %
5.1.02.02.04.0117	Belanja Sewa Alat Kantor Lainnya	30.000.000	30.000.000	0	0 %
5.1.02.02.04.0118	Belanja Sewa Mebel	358.237.650	359.588.900	1.351.250	0 %
5.1.02.02.04.0122	Belanja Sewa Alat Dapur	1.800.000	1.800.000	0	0 %
5.1.02.02.04.0123	Belanja Sewa Alat Rumah Tangga Lainnya (Home Use)	750.000	750.000	0	0 %
5.1.02.02.04.0137	Belanja Sewa Alat Studio Lainnya	462.800.000	463.720.000	920.000	0 %
5.1.02.02.04.0355	Belanja Sewa Peralatan Umum	512.072.500	544.387.500	32.315.000	6 %
5.1.02.02.04.0410	Belanja Sewa Peralatan Jaringan	3.600.000	3.600.000	0	0 %
5.1.02.02.04.0464	Belanja Sewa Alat Peraga Percontohan	6.900.000	6.900.000	0	0 %
5.1.02.02.05	Belanja Sewa Gedung dan Bangunan	952.482.000	907.291.000	(45.191.000)	5 %
5.1.02.02.05.0005	Belanja Sewa Bangunan Gedung Laboratorium	3.000.000	3.000.000	0	0 %
5.1.02.02.05.0009	Belanja Sewa Bangunan Gedung Tempat Pertemuan	351.227.000	332.992.000	(18.235.000)	5 %
5.1.02.02.05.0010	Belanja Sewa Bangunan Gedung Tempat Pendidikan	29.000.000	29.000.000	0	0 %
5.1.02.02.05.0041	Belanja Sewa Mess/Wisma/Bungalow/Tempat Peristirahatan	538.505.000	511.549.000	(26.956.000)	5 %
5.1.02.02.05.0043	Belanja Sewa Hotel	30.750.000	30.750.000	0	0 %
5.1.02.02.07	Belanja Sewa Aset Tetap Lainnya	80.900.000	81.175.000	275.000	0 %



**KOTA PAYAKUMBUH**  
**RINGKASAN PENJABARAN PERUBAHAN APBD YANG DIKLASIFIKASI MENURUT KELOMPOK,**  
**JENIS, OBJEK, RINCIAN OBJEK, SUB RINCIAN OBJEK PENDAPATAN, BELANJA, DAN PEMBIAYAAN**  
**TAHUN ANGGARAN 2022**

Kode	Uraian	Jumlah (Rp)		Bertambah/(Berkurang)	
		Sebelum Perubahan	Setelah Perubahan	(Rp)	%
5.1.02.02.07.0028	Belanja Sewa Alat Musik	24.700.000	26.700.000	2.000.000	8 %
5.1.02.02.07.0031	Belanja Sewa Barang Bercorak Kesenian Lainnya	16.100.000	14.375.000	(1.725.000)	11 %
5.1.02.02.07.0035	Belanja Sewa Alat Bercorak Kebudayaan Lainnya	500.000	500.000	0	0 %
5.1.02.02.07.0057	Belanja Sewa Tanaman	39.600.000	39.600.000	0	0 %
5.1.02.02.08	Belanja Jasa Konsultansi Konstruksi	937.000.000	937.000.000	0	0 %
5.1.02.02.08.0002	Belanja Jasa Konsultansi Perencanaan Arsitektur-Jasa Desain Arsitektural	8.500.000	8.500.000	0	0 %
5.1.02.02.08.0007	Belanja Jasa Konsultansi Perencanaan Rekayasa-Jasa Desain Rekayasa untuk Konstruksi Pondasi serta Struktur Bangunan	60.000.000	60.000.000	0	0 %
5.1.02.02.08.0014	Belanja Jasa Konsultansi Perencanaan Penataan Ruang-Jasa Perencanaan dan Perancangan Perkotaan	340.000.000	340.000.000	0	0 %
5.1.02.02.08.0016	Belanja Jasa Konsultansi Perencanaan Penataan Ruang-Jasa Perencanaan dan Perancangan Lingkungan Bangunan dan Landscape	350.000.000	350.000.000	0	0 %
5.1.02.02.08.0019	Belanja Jasa Konsultansi Pengawasan Rekayasa-Jasa Pengawas Pekerjaan Konstruksi Bangunan Gedung	78.500.000	78.500.000	0	0 %
5.1.02.02.08.0036	Belanja Jasa Konsultansi Lainnya-Jasa Manajemen Proyek Terkait Konstruksi Pekerjaan Teknik Sipil Keairan	100.000.000	100.000.000	0	0 %
5.1.02.02.09	Belanja Jasa Konsultansi Non Konstruksi	2.432.358.420	2.409.358.420	(23.000.000)	1 %
5.1.02.02.09.0004	Belanja Jasa Konsultansi Berorientasi Bidang-Perindustrian dan Perdagangan	200.000.000	200.000.000	0	0 %
5.1.02.02.09.0006	Belanja Jasa Konsultansi Berorientasi Bidang-Kuangan	60.000.000	30.000.000	(30.000.000)	50 %
5.1.02.02.09.0007	Belanja Jasa Konsultansi Berorientasi Bidang-Pendidikan	135.000.000	135.000.000	0	0 %
5.1.02.02.09.0011	Belanja Jasa Konsultansi Berorientasi Layanan-Jasa Survei	480.000.000	480.000.000	0	0 %
5.1.02.02.09.0012	Belanja Jasa Konsultansi Berorientasi Layanan-Jasa Studi Penelitian dan Bantuan Teknik	1.075.659.170	1.082.659.170	7.000.000	1 %
5.1.02.02.09.0013	Belanja Jasa Konsultansi Berorientasi Layanan-Jasa Konsultansi Manajemen	40.000.000	40.000.000	0	0 %
5.1.02.02.09.0014	Belanja Jasa Konsultansi Berorientasi Layanan-Jasa Khusus	441.699.250	441.699.250	0	0 %
5.1.02.02.11	Belanja Beasiswa Pendidikan PNS	489.900.000	489.900.000	0	0 %
5.1.02.02.11.0002	Belanja Beasiswa Tugas Belajar S2	489.900.000	489.900.000	0	0 %
5.1.02.02.12	Belanja Kursus/Pelatihan, Sosialisasi, Bimbingan Teknis serta Pendidikan dan Pelatihan	739.132.000	710.772.000	(28.360.000)	4 %
5.1.02.02.12.0001	Belanja Kursus Singkat/Pelatihan	348.900.000	82.900.000	(266.000.000)	76 %
5.1.02.02.12.0002	Belanja Sosialisasi	70.000.000	70.000.000	0	0 %
5.1.02.02.12.0003	Belanja Bimbingan Teknis	25.000.000	325.000.000	300.000.000	1.200 %
5.1.02.02.12.0004	Belanja Diklat Kepemimpinan	295.232.000	232.872.000	(62.360.000)	21 %
5.1.02.03	Belanja Pemeliharaan	17.497.854.890	17.444.212.230	(53.642.660)	0 %
5.1.02.03.02	Belanja Pemeliharaan Peralatan dan Mesin	11.325.902.820	11.272.260.160	(53.642.660)	0 %
5.1.02.03.02.0003	Belanja Pemeliharaan Alat Besar-Alat Besar Darat-Excavator	30.000.000	30.000.000	0	0 %
5.1.02.03.02.0007	Belanja Pemeliharaan Alat Besar-Alat Besar Darat-Compacting Equipment	15.000.000	15.000.000	0	0 %
5.1.02.03.02.0010	Belanja Pemeliharaan Alat Besar-Alat Besar Darat-Alat Pengangkat	15.000.000	15.000.000	0	0 %

**KOTA PAYAKUMBUH**  
**RINGKASAN PENJABARAN PERUBAHAN APBD YANG DIKLASIFIKASI MENURUT KELOMPOK,**  
**JENIS, OBJEK, RINCIAN OBJEK, SUB RINCIAN OBJEK PENDAPATAN, BELANJA, DAN PEMBIAYAAN**  
**TAHUN ANGGARAN 2022**

Kode	Uraian	Jumlah (Rp)		Bertambah/(Berkurang)	
		Sebelum Perubahan	Setelah Perubahan	(Rp)	%
5.1.02.03.02.0012	Belanja Pemeliharaan Alat Besar-Alat Besar Darat-Alat Besar Darat Lainnya	7.500.000	7.500.000	0	0 %
5.1.02.03.02.0021	Belanja Pemeliharaan Alat Besar-Alat Bantu-Compressor	10.000.000	10.000.000	0	0 %
5.1.02.03.02.0022	Belanja Pemeliharaan Alat Besar-Alat Bantu-Electric Generating Set	71.150.000	71.150.000	0	0 %
5.1.02.03.02.0023	Belanja Pemeliharaan Alat Besar-Alat Bantu-Pompa	7.908.500	7.908.500	0	0 %
5.1.02.03.02.0035	Belanja Pemeliharaan Alat Angkutan-Alat Angkutan Darat Bermotor-Kendaraan Dinas Bermotor Perorangan	7.031.200.000	7.029.550.000	(1.650.000)	0 %
5.1.02.03.02.0036	Belanja Pemeliharaan Alat Angkutan-Alat Angkutan Darat Bermotor-Kendaraan Bermotor Penumpang	672.650.000	672.650.000	0	0 %
5.1.02.03.02.0037	Belanja Pemeliharaan Alat Angkutan-Alat Angkutan Darat Bermotor-Kendaraan Bermotor Angkutan Barang	1.346.350.000	1.346.350.000	0	0 %
5.1.02.03.02.0039	Belanja Pemeliharaan Alat Angkutan-Alat Angkutan Darat Bermotor-Kendaraan Bermotor Beroda Tiga	818.750.000	818.750.000	0	0 %
5.1.02.03.02.0064	Belanja Pemeliharaan Alat Bengkel dan Alat Ukur-Alat Bengkel Bermesin-Perkakas Bengkel Kayu	42.768.900	42.768.900	0	0 %
5.1.02.03.02.0086	Belanja Pemeliharaan Alat Bengkel dan Alat Ukur-Alat Ukur-Alat Kalibrasi	52.305.000	52.305.000	0	0 %
5.1.02.03.02.0103	Belanja Pemeliharaan Alat Pertanian-Alat Pengolahan-Alat Pengolahan Tanah dan Tanaman	7.500.000	7.500.000	0	0 %
5.1.02.03.02.0109	Belanja Pemeliharaan Alat Pertanian-Alat Pengolahan-Alat Pasca Panen	15.000.000	15.000.000	0	0 %
5.1.02.03.02.0111	Belanja Pemeliharaan Alat Pertanian-Alat Pengolahan-Alat-Alat Peternakan	50.000.000	50.000.000	0	0 %
5.1.02.03.02.0112	Belanja Pemeliharaan Alat Pertanian-Alat Pengolahan-Alat Pengolahan Lainnya	30.894.000	30.894.000	0	0 %
5.1.02.03.02.0113	Belanja Pemeliharaan Alat Kantor dan Rumah Tangga-Alat Kantor-Mesin Ketik	8.080.000	7.680.000	(400.000)	5 %
5.1.02.03.02.0115	Belanja Pemeliharaan Alat Kantor dan Rumah Tangga-Alat Kantor-Alat Reproduksi (Penggandaan)	10.675.000	10.675.000	0	0 %
5.1.02.03.02.0116	Belanja Pemeliharaan Alat Kantor dan Rumah Tangga-Alat Kantor-Alat Penyimpan Perlengkapan Kantor	5.360.000	5.360.000	0	0 %
5.1.02.03.02.0117	Belanja Pemeliharaan Alat Kantor dan Rumah Tangga-Alat Kantor-Alat Kantor Lainnya	66.240.000	66.640.000	400.000	1 %
5.1.02.03.02.0118	Belanja Pemeliharaan Alat Kantor dan Rumah Tangga-Alat Rumah Tangga-Mebel	6.560.000	6.560.000	0	0 %
5.1.02.03.02.0120	Belanja Pemeliharaan Alat Kantor dan Rumah Tangga-Alat Rumah Tangga-Alat Pembersih	173.277.440	173.277.440	0	0 %
5.1.02.03.02.0121	Belanja Pemeliharaan Alat Kantor dan Rumah Tangga-Alat Rumah Tangga-Alat Pendingin	185.240.000	185.240.000	0	0 %
5.1.02.03.02.0122	Belanja Pemeliharaan Alat Kantor dan Rumah Tangga-Alat Rumah Tangga-Alat Dapur	7.600.000	7.600.000	0	0 %
5.1.02.03.02.0132	Belanja Pemeliharaan Alat Studio, Komunikasi, dan Pemancar-Alat Studio-Peralatan Studio Audio	10.000.000	10.000.000	0	0 %

**KOTA PAYAKUMBUH**  
**RINGKASAN PENJABARAN PERUBAHAN APBD YANG DIKLASIFIKASI MENURUT KELOMPOK,**  
**JENIS, OBJEK, RINCIAN OBJEK, SUB RINCIAN OBJEK PENDAPATAN, BELANJA, DAN PEMBIAYAAN**  
**TAHUN ANGGARAN 2022**

Kode	Uraian	Jumlah (Rp)		Bertambah/(Berkurang)	
		Sebelum Perubahan	Setelah Perubahan	(Rp)	%
5.1.02.03.02.0243	Belanja Pemeliharaan Alat Laboratorium-Unit Alat Laboratorium-Alat Laboratorium Bahan Bangunan Konstruksi	39.200.000	39.200.000	0	0 %
5.1.02.03.02.0245	Belanja Pemeliharaan Alat Laboratorium-Unit Alat Laboratorium-Alat Laboratorium Mekanika Tanah dan Batuan	1.500.000	1.500.000	0	0 %
5.1.02.03.02.0248	Belanja Pemeliharaan Alat Laboratorium-Unit Alat Laboratorium-Alat Laboratorium Umum	3.500.000	3.500.000	0	0 %
5.1.02.03.02.0249	Belanja Pemeliharaan Alat Laboratorium-Unit Alat Laboratorium-Alat Laboratorium Mikrobiologi	41.992.660	0	(41.992.660)	100 %
5.1.02.03.02.0344	Belanja Pemeliharaan Alat Laboratorium-Alat Laboratorium Lingkungan Hidup-Alat Laboratorium Kualitas Air dan Tanah	1.092.370	1.092.370	0	0 %
5.1.02.03.02.0404	Belanja Pemeliharaan Komputer-Komputer Unit-Komputer Jaringan	138.700.000	138.700.000	0	0 %
5.1.02.03.02.0405	Belanja Pemeliharaan Komputer-Komputer Unit-Personal Computer	29.930.000	29.930.000	0	0 %
5.1.02.03.02.0407	Belanja Pemeliharaan Komputer-Peralatan Komputer-Peralatan Mainframe	46.000.000	36.000.000	(10.000.000)	22 %
5.1.02.03.02.0409	Belanja Pemeliharaan Komputer-Peralatan Komputer-Peralatan Personal Computer	38.160.000	38.160.000	0	0 %
5.1.02.03.02.0410	Belanja Pemeliharaan Komputer-Peralatan Komputer-Peralatan Jaringan	32.500.000	32.500.000	0	0 %
5.1.02.03.02.0411	Belanja Pemeliharaan Komputer-Peralatan Komputer-Peralatan Komputer Lainnya	143.780.000	143.780.000	0	0 %
5.1.02.03.02.0455	Belanja Pemeliharaan Alat Keselamatan Kerja-Alat SAR-Alat SAR Lainnya	20.257.950	20.257.950	0	0 %
5.1.02.03.02.0492	Belanja Pemeliharaan Rambu-Rambu-Rambu-Rambu Lalu Lintas Darat-Rambu Bersuar	15.000.000	15.000.000	0	0 %
5.1.02.03.02.0493	Belanja Pemeliharaan Rambu-Rambu-Rambu-Rambu Lalu Lintas Darat-Rambu Tidak Bersuar	77.281.000	77.281.000	0	0 %
5.1.02.03.03	Belanja Pemeliharaan Gedung dan Bangunan	1.659.528.070	1.659.528.070	0	0 %
5.1.02.03.03.0001	Belanja Pemeliharaan Bangunan Gedung-Bangunan Gedung Tempat Kerja-Bangunan Gedung Kantor	1.259.318.070	1.259.318.070	0	0 %
5.1.02.03.03.0004	Belanja Pemeliharaan Bangunan Gedung-Bangunan Gedung Tempat Kerja-Bangunan Gedung Instalasi	56.000.000	56.000.000	0	0 %
5.1.02.03.03.0011	Belanja Pemeliharaan Bangunan Gedung-Bangunan Gedung Tempat Kerja-Bangunan Gedung Tempat Olahraga	96.200.000	96.200.000	0	0 %
5.1.02.03.03.0032	Belanja Pemeliharaan Bangunan Gedung-Bangunan Gedung Tempat Kerja-Bangunan Fasilitas Umum	150.000.000	150.000.000	0	0 %
5.1.02.03.03.0038	Belanja Pemeliharaan Bangunan Gedung-Bangunan Gedung Tempat Tinggal-Rumah Negara Golongan I	95.040.000	95.040.000	0	0 %
5.1.02.03.03.0039	Belanja Pemeliharaan Bangunan Gedung-Bangunan Gedung Tempat Tinggal-Rumah Negara Golongan II	2.970.000	2.970.000	0	0 %
5.1.02.03.04	Belanja Pemeliharaan Jalan, Jaringan, dan Irigasi	4.512.424.000	4.512.424.000	0	0 %



**KOTA PAYAKUMBUH**  
**RINGKASAN PENJABARAN PERUBAHAN APBD YANG DIKLASIFIKASI MENURUT KELOMPOK,**  
**JENIS, OBJEK, RINCIAN OBJEK, SUB RINCIAN OBJEK PENDAPATAN, BELANJA, DAN PEMBIAYAAN**  
**TAHUN ANGGARAN 2022**

Kode	Uraian	Jumlah (Rp)		Bertambah/(Berkurang)	
		Sebelum Perubahan	Setelah Perubahan	(Rp)	%
5.1.02.03.04.0004	Belanja Pemeliharaan Jalan dan Jembatan-Jalan-Jalan Kota	1.185.320.000	1.185.320.000	0	0 %
5.1.02.03.04.0010	Belanja Pemeliharaan Jalan dan Jembatan-Jalan-Jalan Lainnya	410.800.000	410.800.000	0	0 %
5.1.02.03.04.0031	Belanja Pemeliharaan Bangunan Air-Bangunan Air Irigasi-Bangunan Air Irigasi Lainnya	1.070.000.000	1.070.000.000	0	0 %
5.1.02.03.04.0048	Belanja Pemeliharaan Bangunan Air-Bangunan Pengaman Sungai/Pantai dan Penanggulangan Bencana Alam-Bangunan Pengaman Sungai/Pantai dan Penanggulangan Bencana Alam	828.100.000	828.100.000	0	0 %
5.1.02.03.04.0080	Belanja Pemeliharaan Instalasi-Instalasi Air Kotor-Instalasi Air Buangan Domestik	1.001.704.000	1.001.704.000	0	0 %
5.1.02.03.04.0125	Belanja Pemeliharaan Jaringan-Jaringan Listrik-Jaringan Distribusi	1.500.000	1.500.000	0	0 %
5.1.02.03.04.0126	Belanja Pemeliharaan Jaringan-Jaringan Listrik-Jaringan Listrik Lainnya	15.000.000	15.000.000	0	0 %
5.1.02.04	Belana Perjalanan Dinas	29.212.093.000	29.451.667.000	239.574.000	1 %
5.1.02.04.01	Belanja Perjalanan Dinas Dalam Negeri	29.014.538.000	28.994.632.000	(19.906.000)	0 %
5.1.02.04.01.0001	Belanja Perjalanan Dinas Biasa	16.594.671.000	16.829.787.000	235.116.000	1 %
5.1.02.04.01.0002	Belanja Perjalanan Dinas Tetap	268.862.000	95.475.000	(173.387.000)	64 %
5.1.02.04.01.0003	Belanja Perjalanan Dinas Dalam Kota	11.096.604.000	11.053.744.000	(42.860.000)	0 %
5.1.02.04.01.0004	Belanja Perjalanan Dinas Paket Meeting Dalam Kota	337.305.000	333.415.000	(3.890.000)	1 %
5.1.02.04.01.0005	Belanja Perjalanan Dinas Paket Meeting Luar Kota	717.096.000	682.211.000	(34.885.000)	5 %
5.1.02.04.02	Belanja Perjalanan Dinas Luar Negeri	197.555.000	457.035.000	259.480.000	131 %
5.1.02.04.02.0001	Belanja Perjalanan Dinas Biasa-Luar Negeri	197.555.000	457.035.000	259.480.000	131 %
5.1.02.05	Belanja Uang dan/atau Jasa untuk Diberikan kepada Pihak Ketiga/Pihak Lain/Masyarakat	5.851.953.955	5.851.253.955	(700.000)	0 %
5.1.02.05.01	Belanja Uang yang Diberikan kepada Pihak Ketiga/Pihak Lain/Masyarakat	5.851.953.955	5.851.253.955	(700.000)	0 %
5.1.02.05.01.0001	Belanja Hadiah yang Bersifat Perlombaan	542.550.000	543.950.000	1.400.000	0 %
5.1.02.05.01.0002	Belanja Penghargaan atas Suatu Prestasi	458.550.000	456.450.000	(2.100.000)	0 %
5.1.02.05.01.0005	Belanja Transfer Keuangan Daerah dan Desa (TKDD)	4.850.853.955	4.850.853.955	0	0 %
5.1.02.88	Belanja Barang dan Jasa BOS	15.394.699.938	15.394.699.938	0	0 %
5.1.02.88.88	Belanja Barang dan Jasa BOS	15.394.699.938	15.394.699.938	0	0 %
5.1.02.88.88.8888	Belanja Barang dan Jasa BOS	15.394.699.938	15.394.699.938	0	0 %
5.1.02.99	Belanja Barang dan Jasa BLUD	62.303.660.895	45.304.844.796	(16.998.816.099)	27 %
5.1.02.99.99	Belanja Barang dan Jasa BLUD	62.303.660.895	45.304.844.796	(16.998.816.099)	27 %
5.1.02.99.99.9999	Belanja Barang dan Jasa BLUD	62.303.660.895	45.304.844.796	(16.998.816.099)	27 %
5.1.05	Belanja Hibah	12.371.304.793	12.371.304.793	0	0 %
5.1.05.01	Belanja Hibah kepada Pemerintah Pusat	650.000.000	650.000.000	0	0 %
5.1.05.01.01	Belanja Hibah Uang kepada Pemerintah Pusat	50.000.000	50.000.000	0	0 %
5.1.05.01.01.0001	Belanja Hibah Uang kepada Pemerintah Pusat	50.000.000	50.000.000	0	0 %
5.1.05.01.02	Belanja Hibah Barang kepada Pemerintah Pusat	600.000.000	600.000.000	0	0 %
5.1.05.01.02.0001	Belanja Hibah Barang kepada Pemerintah Pusat	600.000.000	600.000.000	0	0 %
5.1.05.05	Belanja Hibah kepada Badan, Lembaga, Organisasi Kemasyarakatan yang Berbadan Hukum Indonesia	3.335.267.150	3.335.267.150	0	0 %

**KOTA PAYAKUMBUH**  
**RINGKASAN PENJABARAN PERUBAHAN APBD YANG DIKLASIFIKASI MENURUT KELOMPOK,**  
**JENIS, OBJEK, RINCIAN OBJEK, SUB RINCIAN OBJEK PENDAPATAN, BELANJA, DAN PEMBIAYAAN**  
**TAHUN ANGGARAN 2022**

Kode	Uraian	Jumlah (Rp)		Bertambah/(Berkurang)	
		Sebelum Perubahan	Setelah Perubahan	(Rp)	%
5.1.05.05.01	Belanja Hibah kepada Badan dan Lembaga yang Bersifat Nirlaba, Sukarela dan Sosial yang Dibentuk Berdasarkan Peraturan Perundang-Undangan	2.165.000.000	2.165.000.000	0	0 %
5.1.05.05.01.0001	Belanja Hibah Uang kepada Badan dan Lembaga yang Bersifat Nirlaba, Sukarela dan Sosial yang Dibentuk Berdasarkan Peraturan Perundang-Undangan	2.165.000.000	2.165.000.000	0	0 %
5.1.05.05.02	Belanja Hibah kepada Badan dan Lembaga Nirlaba, Sukarela dan Sosial yang Telah Memiliki Surat Keterangan Terdaftar	1.170.267.150	1.170.267.150	0	0 %
5.1.05.05.02.0001	Belanja Hibah Uang kepada Badan dan Lembaga Nirlaba, Sukarela dan Sosial yang Telah Memiliki Surat Keterangan Terdaftar	855.000.000	855.000.000	0	0 %
5.1.05.05.02.0002	Belanja Hibah Barang kepada Badan dan Lembaga Nirlaba, Sukarela dan Sosial yang Telah Memiliki Surat Keterangan Terdaftar	315.267.150	315.267.150	0	0 %
5.1.05.06	Belanja Hibah Dana BOS	7.734.725.030	7.734.725.030	0	0 %
5.1.05.06.02	Belanja Hibah Uang Dana BOS yang Diterima oleh Satdikdas Swasta	7.734.725.030	7.734.725.030	0	0 %
5.1.05.06.02.0001	Belanja Hibah Uang Dana BOS yang Diterima oleh Satdikdas Swasta	7.734.725.030	7.734.725.030	0	0 %
5.1.05.07	Belanja Hibah Bantuan Keuangan kepada Partai Politik	651.312.613	651.312.613	0	0 %
5.1.05.07.01	Belanja Hibah Bantuan Keuangan kepada Partai Politik	651.312.613	651.312.613	0	0 %
5.1.05.07.01.0001	Belanja Hibah berupa Bantuan Keuangan kepada Partai Politik	651.312.613	651.312.613	0	0 %
<b>5.2</b>	<b>BELANJA MODAL</b>	<b>128.899.392.927</b>	<b>128.960.629.097</b>	<b>61.236.170</b>	<b>0 %</b>
5.2.01	Belanja Modal Tanah	25.342.193.970	25.342.193.970	0	0 %
5.2.01.01	Belanja Modal Tanah	25.342.193.970	25.342.193.970	0	0 %
5.2.01.01.01	Belanja Modal Tanah Persil	17.066.026.810	17.066.026.810	0	0 %
5.2.01.01.01.0004	Belanja Modal Tanah untuk Bangunan Tempat Kerja	624.391.000	624.391.000	0	0 %
5.2.01.01.01.0006	Belanja Modal Tanah untuk Bangunan Tempat Ibadah	10.645.024.740	10.645.024.740	0	0 %
5.2.01.01.01.0007	Belanja Modal Tanah Persil Lainnya	5.796.611.070	5.796.611.070	0	0 %
5.2.01.01.03	Belanja Modal Lapangan	8.276.167.160	8.276.167.160	0	0 %
5.2.01.01.03.0007	Belanja Modal Tanah untuk Jalan	8.276.167.160	8.276.167.160	0	0 %
5.2.02	Belanja Modal Peralatan dan Mesin	19.399.714.207	19.520.759.527	121.045.320	1 %
5.2.02.01	Belanja Modal Alat Besar	147.418.510	147.418.510	0	0 %
5.2.02.01.01	Belanja Modal Alat Besar Darat	45.045.000	45.045.000	0	0 %
5.2.02.01.01.0007	Belanja Modal Compacting Equipment	45.045.000	45.045.000	0	0 %
5.2.02.01.03	Belanja Modal Alat Bantu	102.373.510	102.373.510	0	0 %
5.2.02.01.03.0005	Belanja Modal Pompa	100.484.310	100.484.310	0	0 %
5.2.02.01.03.0012	Belanja Modal Perlengkapan Kebakaran Hutan	1.889.200	1.889.200	0	0 %
5.2.02.02	Belanja Modal Alat Angkutan	414.987.000	413.087.000	(1.900.000)	0 %
5.2.02.02.01	Belanja Modal Alat Angkutan Darat Bermotor	399.700.000	397.800.000	(1.900.000)	0 %
5.2.02.02.01.0001	Belanja Modal Kendaraan Dinas Bermotor Perorangan	266.800.000	240.672.000	(26.128.000)	10 %
5.2.02.02.01.0004	Belanja Modal Kendaraan Bermotor Beroda Dua	40.000.000	66.128.000	26.128.000	65 %
5.2.02.02.01.0005	Belanja Modal Kendaraan Bermotor Beroda Tiga	92.900.000	91.000.000	(1.900.000)	2 %

**KOTA PAYAKUMBUH**  
**RINGKASAN PENJABARAN PERUBAHAN APBD YANG DIKLASIFIKASI MENURUT KELOMPOK,**  
**JENIS, OBJEK, RINCIAN OBJEK, SUB RINCIAN OBJEK PENDAPATAN, BELANJA, DAN PEMBIAYAAN**  
**TAHUN ANGGARAN 2022**

Kode	Uraian	Jumlah (Rp)		Bertambah/(Berkurang)	
		Sebelum Perubahan	Setelah Perubahan	(Rp)	%
5.2.02.02.02	Belanja Modal Alat Angkutan Darat Tak Bermotor	15.287.000	15.287.000	0	0 %
5.2.02.02.02.0001	Belanja Modal Kendaraan Tak Bermotor Angkutan Barang	15.287.000	15.287.000	0	0 %
5.2.02.03	Belanja Modal Alat Bengkel dan Alat Ukur	30.856.360	30.856.360	0	0 %
5.2.02.03.01	Belanja Modal Alat Bengkel Bermesin	6.021.600	6.021.600	0	0 %
5.2.02.03.01.0006	Belanja Modal Perkakas Bengkel Kayu	6.021.600	6.021.600	0	0 %
5.2.02.03.02	Belanja Modal Alat Bengkel Tak Bermesin	18.834.760	18.834.760	0	0 %
5.2.02.03.02.0006	Belanja Modal Perkakas Khusus (Special Tools)	1.428.680	1.428.680	0	0 %
5.2.02.03.02.0007	Belanja Modal Perkakas Bengkel Kerja	3.696.070	3.696.070	0	0 %
5.2.02.03.02.0008	Belanja Modal Peralatan Tukang Besi	648.840	648.840	0	0 %
5.2.02.03.02.0010	Belanja Modal Peralatan Tukang Kayu	2.833.950	2.833.950	0	0 %
5.2.02.03.02.0011	Belanja Modal Peralatan Ukur, Gip, dan Feeting	250.000	250.000	0	0 %
5.2.02.03.02.0012	Belanja Modal Peralatan Bengkel Khusus Peladam	8.855.300	8.855.300	0	0 %
5.2.02.03.02.0013	Belanja Modal Alat Bengkel Tak Bermesin Lainnya	1.121.920	1.121.920	0	0 %
5.2.02.03.03	Belanja Modal Alat Ukur	6.000.000	6.000.000	0	0 %
5.2.02.03.03.0008	Belanja Modal Alat Ukur/Pembanding	6.000.000	6.000.000	0	0 %
5.2.02.04	Belanja Modal Alat Pertanian	637.357.110	637.357.110	0	0 %
5.2.02.04.01	Belanja Modal Alat Pengolahan	637.357.110	637.357.110	0	0 %
5.2.02.04.01.0001	Belanja Modal Alat Pengolahan Tanah dan Tanaman	14.982.110	14.982.110	0	0 %
5.2.02.04.01.0002	Belanja Modal Alat Pemeliharaan Tanaman/Ikan/Ternak	1.000.000	1.000.000	0	0 %
5.2.02.04.01.0006	Belanja Modal Alat Processing	619.500.000	619.500.000	0	0 %
5.2.02.04.01.0009	Belanja Modal Alat-Alat Peternakan	1.875.000	1.875.000	0	0 %
5.2.02.05	Belanja Modal Alat Kantor dan Rumah Tangga	3.477.855.300	3.431.503.510	(46.351.790)	1 %
5.2.02.05.01	Belanja Modal Alat Kantor	490.484.060	439.208.730	(51.275.330)	10 %
5.2.02.05.01.0004	Belanja Modal Alat Penyimpan Perlengkapan Kantor	110.884.240	81.023.240	(29.861.000)	27 %
5.2.02.05.01.0005	Belanja Modal Alat Kantor Lainnya	379.599.820	358.185.490	(21.414.330)	6 %
5.2.02.05.02	Belanja Modal Alat Rumah Tangga	1.169.332.020	1.144.472.260	(24.859.760)	2 %
5.2.02.05.02.0001	Belanja Modal Mebel	552.421.890	561.461.890	9.040.000	2 %
5.2.02.05.02.0002	Belanja Modal Alat Pengukur Waktu	177.110	177.110	0	0 %
5.2.02.05.02.0003	Belanja Modal Alat Pembersih	218.300.940	224.322.540	6.021.600	3 %
5.2.02.05.02.0004	Belanja Modal Alat Pendingin	140.688.310	139.566.950	(1.121.360)	1 %
5.2.02.05.02.0005	Belanja Modal Alat Dapur	900.000	900.000	0	0 %
5.2.02.05.02.0006	Belanja Modal Alat Rumah Tangga Lainnya (Home Use)	202.843.770	164.043.770	(38.800.000)	19 %
5.2.02.05.02.0007	Belanja Modal Alat Pemadam Kebakaran	54.000.000	54.000.000	0	0 %
5.2.02.05.03	Belanja Modal Meja dan Kursi Kerja/Rapat Pejabat	1.818.039.220	1.847.822.520	29.783.300	2 %
5.2.02.05.03.0001	Belanja Modal Meja Kerja Pejabat	1.666.994.050	1.666.994.050	0	0 %
5.2.02.05.03.0002	Belanja Modal Meja Rapat Pejabat	5.018.000	5.018.000	0	0 %
5.2.02.05.03.0003	Belanja Modal Kursi Kerja Pejabat	21.000.000	21.000.000	0	0 %
5.2.02.05.03.0005	Belanja Modal Kursi Hadap Depan Meja Kerja Pejabat	9.000.000	9.000.000	0	0 %
5.2.02.05.03.0007	Belanja Modal Lemari dan Arsip Pejabat	116.027.170	145.810.470	29.783.300	26 %
5.2.02.06	Belanja Modal Alat Studio, Komunikasi, dan Pemancar	616.599.230	610.103.870	(6.495.360)	1 %
5.2.02.06.01	Belanja Modal Alat Studio	541.699.230	535.203.870	(6.495.360)	1 %



**KOTA PAYAKUMBUH**  
**RINGKASAN PENJABARAN PERUBAHAN APBD YANG DIKLASIFIKASI MENURUT KELOMPOK,**  
**JENIS, OBJEK, RINCIAN OBJEK, SUB RINCIAN OBJEK PENDAPATAN, BELANJA, DAN PEMBIAYAAN**  
**TAHUN ANGGARAN 2022**

Kode	Uraian	Jumlah (Rp)		Bertambah/(Berkurang)	
		Sebelum Perubahan	Setelah Perubahan	(Rp)	%
5.2.02.06.01.0001	Belanja Modal Peralatan Studio Audio	51.486.130	51.486.130	0	0 %
5.2.02.06.01.0002	Belanja Modal Peralatan Studio Video dan Film	329.278.100	322.782.740	(6.495.360)	2 %
5.2.02.06.01.0004	Belanja Modal Peralatan Cetak	90.935.000	90.935.000	0	0 %
5.2.02.06.01.0005	Belanja Modal Peralatan Studio Pemetaan/Peralatan Ukur Tanah	70.000.000	70.000.000	0	0 %
5.2.02.06.02	Belanja Modal Alat Komunikasi	74.900.000	74.900.000	0	0 %
5.2.02.06.02.0001	Belanja Modal Alat Komunikasi Telephone	74.900.000	74.900.000	0	0 %
5.2.02.07	Belanja Modal Alat Kedokteran dan Kesehatan	372.217.590	414.210.250	41.992.660	11 %
5.2.02.07.01	Belanja Modal Alat Kedokteran	368.793.540	410.786.200	41.992.660	11 %
5.2.02.07.01.0001	Belanja Modal Alat Kedokteran Umum	203.028.790	203.028.790	0	0 %
5.2.02.07.01.0004	Belanja Modal Alat Kedokteran Bedah	4.500.000	4.500.000	0	0 %
5.2.02.07.01.0010	Belanja Modal Alat Kedokteran Anak	54.061.750	54.061.750	0	0 %
5.2.02.07.01.0014	Belanja Modal Alat Kedokteran Jantung	22.632.500	22.632.500	0	0 %
5.2.02.07.01.0029	Belanja Modal Alat Kedokteran Lainnya	84.570.500	126.563.160	41.992.660	50 %
5.2.02.07.02	Belanja Modal Alat Kesehatan Umum	3.424.050	3.424.050	0	0 %
5.2.02.07.02.0004	Belanja Modal Alat Kesehatan Olahraga	3.424.050	3.424.050	0	0 %
5.2.02.08	Belanja Modal Alat Laboratorium	7.868.462.150	7.952.800.150	84.338.000	1 %
5.2.02.08.01	Belanja Modal Unit Alat Laboratorium	158.001.750	163.001.750	5.000.000	3 %
5.2.02.08.01.0006	Belanja Modal Alat Laboratorium Bahan Bangunan Konstruksi	62.150.000	62.150.000	0	0 %
5.2.02.08.01.0007	Belanja Modal Alat Laboratorium Aspal, Cat, dan Kimia	10.000.000	10.000.000	0	0 %
5.2.02.08.01.0010	Belanja Modal Alat Laboratorium Logam, Mesin, dan Listrik	30.000.000	30.000.000	0	0 %
5.2.02.08.01.0011	Belanja Modal Alat Laboratorium Umum	25.800.000	25.800.000	0	0 %
5.2.02.08.01.0041	Belanja Modal Alat Laboratorium Pertanian	30.000.000	35.000.000	5.000.000	17 %
5.2.02.08.01.0042	Belanja Modal Alat Laboratorium Elektronika dan Daya	51.750	51.750	0	0 %
5.2.02.08.03	Belanja Modal Alat Peraga Praktek Sekolah	6.400.000.000	6.460.000.000	60.000.000	1 %
5.2.02.08.03.0013	Belanja Modal Alat Peraga Luar Biasa (Tuna Netra, Terapi Fisik, Tuna Daksa, dan Tuna Rungu)	100.000.000	160.000.000	60.000.000	60 %
5.2.02.08.03.0016	Belanja Modal Alat Peraga Praktik Sekolah Lainnya	6.300.000.000	6.300.000.000	0	0 %
5.2.02.08.07	Belanja Modal Alat Laboratorium Lingkungan Hidup	1.310.460.400	1.329.798.400	19.338.000	1 %
5.2.02.08.07.0001	Belanja Modal Alat Laboratorium Kualitas Air dan Tanah	1.300.000.000	1.319.338.000	19.338.000	1 %
5.2.02.08.07.0004	Belanja Modal Laboratorium Lingkungan	10.460.400	10.460.400	0	0 %
5.2.02.10	Belanja Modal Komputer	1.180.647.080	1.230.108.890	49.461.810	4 %
5.2.02.10.01	Belanja Modal Komputer Unit	876.285.920	928.131.360	51.845.440	6 %
5.2.02.10.01.0001	Belanja Modal Komputer Jaringan	566.760	566.760	0	0 %
5.2.02.10.01.0002	Belanja Modal Personal Computer	873.593.890	925.439.330	51.845.440	6 %
5.2.02.10.01.0003	Belanja Modal Komputer Unit Lainnya	2.125.270	2.125.270	0	0 %
5.2.02.10.02	Belanja Modal Peralatan Komputer	304.361.160	301.977.530	(2.383.630)	1 %
5.2.02.10.02.0003	Belanja Modal Peralatan Personal Computer	300.326.160	295.107.510	(5.218.650)	2 %
5.2.02.10.02.0004	Belanja Modal Peralatan Jaringan	4.035.000	6.870.020	2.835.020	70 %
5.2.02.15	Belanja Modal Alat Keselamatan Kerja	63.616.960	63.616.960	0	0 %
5.2.02.15.02	Belanja Modal Alat Pelindung	6.316.960	6.316.960	0	0 %
5.2.02.15.02.0006	Belanja Modal Alat Pelindung Lainnya	6.316.960	6.316.960	0	0 %

**KOTA PAYAKUMBUH**  
**RINGKASAN PENJABARAN PERUBAHAN APBD YANG DIKLASIFIKASI MENURUT KELOMPOK,**  
**JENIS, OBJEK, RINCIAN OBJEK, SUB RINCIAN OBJEK PENDAPATAN, BELANJA, DAN PEMBIAYAAN**  
**TAHUN ANGGARAN 2022**

Kode	Uraian	Jumlah (Rp)		Bertambah/(Berkurang)	
		Sebelum Perubahan	Setelah Perubahan	(Rp)	%
5.2.02.15.03	Belanja Modal Alat SAR	2.500.000	2.500.000	0	0 %
5.2.02.15.03.0002	Belanja Modal Alat Pendukung Pencarian	2.500.000	2.500.000	0	0 %
5.2.02.15.04	Belanja Modal Alat Kerja Penerbangan	54.800.000	54.800.000	0	0 %
5.2.02.15.04.0006	Belanja Modal Alat Ukur Peralatan Faselistrik	54.800.000	54.800.000	0	0 %
5.2.02.18	Belanja Modal Rambu-Rambu	38.538.000	38.538.000	0	0 %
5.2.02.18.01	Belanja Modal Rambu-Rambu Lalu Lintas Darat	38.538.000	38.538.000	0	0 %
5.2.02.18.01.0002	Belanja Modal Rambu Tidak Bersuar	38.538.000	38.538.000	0	0 %
5.2.02.19	Belanja Modal Peralatan Olahraga	200.000.000	200.000.000	0	0 %
5.2.02.19.01	Belanja Modal Peralatan Olahraga	200.000.000	200.000.000	0	0 %
5.2.02.19.01.0006	Belanja Modal Peralatan Olahraga Lainnya	200.000.000	200.000.000	0	0 %
5.2.02.88	Belanja Modal Peralatan dan Mesin BOS	1.942.543.235	1.942.543.235	0	0 %
5.2.02.88.88	Belanja Modal Peralatan dan Mesin BOS	1.942.543.235	1.942.543.235	0	0 %
5.2.02.88.88.8888	Belanja Modal Peralatan dan Mesin BOS	1.942.543.235	1.942.543.235	0	0 %
5.2.02.99	Belanja Modal Peralatan dan Mesin BLUD	2.408.615.682	2.408.615.682	0	0 %
5.2.02.99.99	Belanja Modal Peralatan dan Mesin BLUD	2.408.615.682	2.408.615.682	0	0 %
5.2.02.99.99.9999	Belanja Modal Peralatan dan Mesin BLUD	2.408.615.682	2.408.615.682	0	0 %
5.2.03	Belanja Modal Gedung dan Bangunan	24.386.787.883	24.326.978.733	(59.809.150)	0 %
5.2.03.01	Belanja Modal Bangunan Gedung	24.386.787.883	24.326.978.733	(59.809.150)	0 %
5.2.03.01.01	Belanja Modal Bangunan Gedung Tempat Kerja	24.386.787.883	24.326.978.733	(59.809.150)	0 %
5.2.03.01.01.0001	Belanja Modal Bangunan Gedung Kantor	13.038.646.903	13.059.105.623	20.458.720	0 %
5.2.03.01.01.0010	Belanja Modal Bangunan Gedung Tempat Pendidikan	9.884.000.320	9.824.000.320	(60.000.000)	1 %
5.2.03.01.01.0011	Belanja Modal Bangunan Gedung Tempat Olahraga	1.030.718.960	1.010.451.090	(20.267.870)	2 %
5.2.03.01.01.0012	Belanja Modal Bangunan Gedung Pertokoan/Koperasi/Pasar	218.000.000	218.000.000	0	0 %
5.2.03.01.01.0014	Belanja Modal Bangunan Gedung Garasi/Pool	132.302.300	132.302.300	0	0 %
5.2.03.01.01.0029	Belanja Modal Bangunan Peternakan/Perikanan	1.500.000	1.500.000	0	0 %
5.2.03.01.01.0030	Belanja Modal Bangunan Gedung Tempat Kerja Lainnya	81.619.400	81.619.400	0	0 %
5.2.04	Belanja Modal Jalan, Jaringan, dan Irigasi	58.429.101.120	58.429.101.120	0	0 %
5.2.04.01	Belanja Modal Jalan dan Jembatan	32.278.669.270	32.278.669.270	0	0 %
5.2.04.01.01	Belanja Modal Jalan	28.304.498.890	28.304.498.890	0	0 %
5.2.04.01.01.0004	Belanja Modal Jalan Kota	20.105.452.690	20.105.452.690	0	0 %
5.2.04.01.01.0010	Belanja Modal Jalan Lainnya	8.199.046.200	8.199.046.200	0	0 %
5.2.04.01.02	Belanja Modal Jembatan	3.974.170.380	3.974.170.380	0	0 %
5.2.04.01.02.0004	Belanja Modal Jembatan pada Jalan Kota	3.974.170.380	3.974.170.380	0	0 %
5.2.04.02	Belanja Modal Bangunan Air	11.155.092.190	11.155.092.190	0	0 %
5.2.04.02.01	Belanja Modal Bangunan Air Irigasi	9.567.695.710	9.567.695.710	0	0 %
5.2.04.02.01.0003	Belanja Modal Bangunan Pembawa Irigasi	9.513.354.710	9.513.354.710	0	0 %
5.2.04.02.01.0008	Belanja Modal Bangunan Air Irigasi Lainnya	54.341.000	54.341.000	0	0 %

**KOTA PAYAKUMBUH**  
**RINGKASAN PENJABARAN PERUBAHAN APBD YANG DIKLASIFIKASI MENURUT KELOMPOK,**  
**JENIS, OBJEK, RINCIAN OBJEK, SUB RINCIAN OBJEK PENDAPATAN, BELANJA, DAN PEMBIAYAAN**  
**TAHUN ANGGARAN 2022**


Kode	Uraian	Jumlah (Rp)		Bertambah/(Berkurang)	
		Sebelum Perubahan	Setelah Perubahan	(Rp)	%
5.2.04.02.04	Belanja Modal Bangunan Pengaman Sungai/Pantai dan Penanggulangan Bencana Alam	1.587.396.480	1.587.396.480	0	0 %
5.2.04.02.04.0001	Belanja Modal Bangunan Pengaman Sungai/Pantai dan Penanggulangan Bencana Alam	1.587.396.480	1.587.396.480	0	0 %
5.2.04.03	Belanja Modal Instalasi	11.353.478.510	11.353.478.510	0	0 %
5.2.04.03.02	Belanja Modal Instalasi Air Kotor	11.353.478.510	11.353.478.510	0	0 %
5.2.04.03.02.0001	Belanja Modal Instalasi Air Buangan Domestik	11.353.478.510	11.353.478.510	0	0 %
5.2.04.04	Belanja Modal Jaringan	3.641.861.150	3.641.861.150	0	0 %
5.2.04.04.01	Belanja Modal Jaringan Air Minum	2.091.398.950	2.091.398.950	0	0 %
5.2.04.04.01.0003	Belanja Modal Jaringan Cabang Distribusi	2.091.398.950	2.091.398.950	0	0 %
5.2.04.04.02	Belanja Modal Jaringan Listrik	1.550.462.200	1.550.462.200	0	0 %
5.2.04.04.02.0003	Belanja Modal Jaringan Listrik Lainnya	1.550.462.200	1.550.462.200	0	0 %
5.2.05	Belanja Modal Aset Tetap Lainnya	1.341.595.747	1.341.595.747	0	0 %
5.2.05.01	Belanja Modal Bahan Perpustakaan	213.680.000	213.680.000	0	0 %
5.2.05.01.01	Belanja Modal Bahan Perpustakaan Tercetak	209.060.000	209.060.000	0	0 %
5.2.05.01.01.0001	Belanja Modal Buku Umum	9.060.000	9.060.000	0	0 %
5.2.05.01.01.0009	Belanja Modal Buku Geografi, Biografi, dan Sejarah	200.000.000	200.000.000	0	0 %
5.2.05.01.03	Belanja Modal Kartografi, Naskah, dan Lukisan	4.620.000	4.620.000	0	0 %
5.2.05.01.03.0004	Belanja Modal Kartografi, Naskah, Dan Lukisan Lainnya	4.620.000	4.620.000	0	0 %
5.2.05.02	Belanja Modal Barang Bercorak Kesenian/Kebudayaan/Olahraga	311.883.950	311.883.950	0	0 %
5.2.05.02.01	Belanja Modal Barang Bercorak Kesenian	311.883.950	311.883.950	0	0 %
5.2.05.02.01.0001	Belanja Modal Alat Musik	311.883.950	311.883.950	0	0 %
5.2.05.88	Belanja Modal Aset Tetap Lainnya BOS	816.031.797	816.031.797	0	0 %
5.2.05.88.88	Belanja Modal Aset Tetap Lainnya BOS	816.031.797	816.031.797	0	0 %
5.2.05.88.88.8888	Belanja Modal Aset Tetap Lainnya BOS	816.031.797	816.031.797	0	0 %
<b>5.3</b>	<b>BELANJA TIDAK TERDUGA</b>	<b>525.000.000</b>	<b>525.000.000</b>	<b>0</b>	<b>0 %</b>
5.3.01	Belanja Tidak Terduga	525.000.000	525.000.000	0	0 %
5.3.01.01	Belanja Tidak Terduga	525.000.000	525.000.000	0	0 %
5.3.01.01.01	Belanja Tidak Terduga	525.000.000	525.000.000	0	0 %
5.3.01.01.01.0001	Belanja Tidak Terduga	525.000.000	525.000.000	0	0 %
	<b>Jumlah Belanja</b>	<b>747.501.389.929</b>	<b>747.501.389.929</b>	<b>0</b>	<b>0 %</b>
	<b>Total Surplus/(Defisit)</b>	<b>(55.922.685.552)</b>	<b>(55.922.685.552)</b>	<b>0</b>	<b>0 %</b>
<b>6</b>	<b>PEMBIAYAAN</b>				
<b>6.1</b>	<b>PENERIMAAN PEMBIAYAAN</b>	<b>62.062.685.552</b>	<b>62.062.685.552</b>	<b>0</b>	<b>0 %</b>
6.1.01	Sisa Lebih Perhitungan Anggaran Tahun Sebelumnya	62.062.685.552	62.062.685.552	0	0 %
6.1.01.05	Penghematan Belanja	62.062.685.552	62.062.685.552	0	0 %
6.1.01.05.01	Penghematan Belanja-Belanja Operasi	54.122.367.551	54.122.367.551	0	0 %
6.1.01.05.01.0001	Penghematan Belanja Pegawai-Gaji dan Tunjangan ASN	19.000.000.000	19.000.000.000	0	0 %
6.1.01.05.01.0007	Penghematan Belanja Barang dan Jasa-Barang	23.355.555.756	23.355.555.756	0	0 %
6.1.01.05.01.0008	Penghematan Belanja Barang dan Jasa-Jasa	11.766.811.795	11.766.811.795	0	0 %
6.1.01.05.02	Penghematan Belanja-Belanja Modal	7.940.318.001	7.940.318.001	0	0 %









Lampiran I : Peraturan Walikota Payakumbuh  
 Nomor : 07 Tahun 2022  
 Tanggal : 20 Mei 2022

**KOTA PAYAKUMBUH**  
**RINGKASAN PENJABARAN PERUBAHAN APBD YANG DIKLASIFIKASI MENURUT KELOMPOK,**  
**JENIS, OBJEK, RINCIAN OBJEK, SUB RINCIAN OBJEK PENDAPATAN, BELANJA, DAN PEMBIAYAAN**  
**TAHUN ANGGARAN 2022**

Kode	Uraian	Jumlah (Rp)		Bertambah/(Berkurang)	
		Sebelum Perubahan	Setelah Perubahan	(Rp)	%
6.1.01.05.02.0006	Penghematan Belanja Modal Peralatan dan Mesin-Alat Kantor dan Rumah Tangga	7.940.318.001	7.940.318.001	0	0 %
	<b>Jumlah Penerimaan Pembiayaan</b>	<b>62.062.685.552</b>	<b>62.062.685.552</b>	<b>0</b>	<b>0 %</b>
<b>6.2</b>	<b>PENGELUARAN PEMBIAYAAN</b>	<b>6.140.000.000</b>	<b>6.140.000.000</b>	<b>0</b>	<b>0 %</b>
6.2.02	Penyertaan Modal Daerah	6.140.000.000	6.140.000.000	0	0 %
6.2.02.02	Penyertaan Modal Daerah pada Badan Usaha Milik Daerah (BUMD)	6.140.000.000	6.140.000.000	0	0 %
6.2.02.02.01	Penyertaan Modal Daerah pada BUMD	6.140.000.000	6.140.000.000	0	0 %
6.2.02.02.01.0001	Penyertaan Modal Daerah pada BUMD	6.140.000.000	6.140.000.000	0	0 %
	<b>Jumlah Pengeluaran Pembiayaan</b>	<b>6.140.000.000</b>	<b>6.140.000.000</b>	<b>0</b>	<b>0 %</b>
	<b>Pembiayaan Netto</b>	<b>55.922.685.552</b>	<b>55.922.685.552</b>	<b>0</b>	<b>0 %</b>

Walikota Payakumbuh  
  
 RIZA FALEPI, ST, MT

PARAF KOORDINASI		
Jabatan	Paraf	Tanggal
1. Kabid anggaran		20 Mei 2022
2. Sekretaris BKD		20/5 - 2022
3. Kepala BKD		20/5 - 2022
4. Hg'lik		20 Mei 2022
5. Asista		20 Mei 2022
6. Krd		20 Mei 2022