



## **BUPATI NAGAN RAYA**

PROVINSI ACEH

PERATURAN BUPATI NAGAN RAYA  
NOMOR 40 TAHUN 2020

TENTANG

PENJABARAN ANGGARAN PENDAPATAN DAN BELANJA  
KABUPATEN NAGAN RAYA TAHUN ANGGARAN 2021

DENGAN RAHMAT ALLAH YANG MAHA KUASA

BUPATI NAGAN RAYA,

Menimbang : bahwa untuk melaksanakan ketentuan Pasal 19 Qanun Kabupaten Nagan Raya Nomor 3 Tahun 2020 tentang Anggaran Pendapatan dan Belanja Kabupaten (APBK) Nagan Raya Tahun Anggaran 2021, perlu ditetapkan Peraturan Bupati Nagan Raya tentang Penjabaran Anggaran Pendapatan dan Belanja Kabupaten Nagan Raya Tahun Anggaran 2021, sebagai landasan operasional pelaksanaan APBK Tahun Anggaran 2021;


Mengingat :

1. Undang-Undang Nomor 4 Tahun 2002 tentang Pembentukan Kabupaten Aceh Barat Daya, Kabupaten Gayo Lues, Kabupaten Aceh Jaya, Kabupaten Nagan Raya dan Kabupaten Aceh Tamiang di Provinsi Nanggroe Aceh Darussalam (Lembaran Negara Republik Indonesia Tahun 2002 Nomor 17, Tambahan Lembaran Negara Republik Indonesia Nomor 4179);
2. Undang-Undang Nomor 17 Tahun 2003 tentang Keuangan Negara (Lembaran Negara Republik Indonesia Tahun 2003 Nomor 47, Tambahan Lembaran Negara Republik Indonesia Nomor 4286);
3. Undang-Undang Nomor 1 Tahun 2004 tentang Perbendaharaan Negara (Lembaran Negara Republik Indonesia Tahun 2004 Nomor 5, Tambahan Lembaran Negara Republik Indonesia Nomor 4355);
4. Undang-Undang Nomor 25 Tahun 2004 tentang Sistem Perencanaan Pembangunan Nasional (Lembaran Negara Republik Indonesia Tahun 2004 Nomor 104, Tambahan Lembaran Negara Republik Indonesia Nomor 44210);

5. Undang-Undang.....

9

- 4 -
5. Undang-Undang Nomor 33 Tahun 2004 tentang Perimbangan Keuangan Antara Pemerintah Pusat dan Pemerintah Daerah (Lembaran Negara Republik Indonesia Tahun 2004 Nomor 126, Tambahan Lembaran Negara Republik Indonesia Nomor 4438);
  6. Undang-Undang Nomor 11 Tahun 2006 tentang Pemerintahan Aceh (Lembaran Negara Republik Indonesia Tahun 2006 Nomor 62, Tambahan Lembaran Negara Republik Indonesia Nomor 4633);
  7. Undang-Undang Nomor 28 Tahun 2009 tentang Pajak Daerah dan Retribusi Daerah (Lembaran Negara Republik Indonesia Tahun 2009 Nomor 130, Tambahan Lembaran Negara Republik Indonesia Nomor 5049);
  8. Undang-Undang Nomor 23 Tahun 2014 tentang Pemerintahan Daerah (Lembaran Negara Republik Indonesia Tahun 2014 Nomor 244, Tambahan Lembaran Negara Republik Indonesia Nomor 5587) sebagaimana telah diubah beberapa kali terakhir dengan Undang-Undang Nomor 9 Tahun 2015 tentang Perubahan Kedua atas Undang-Undang Nomor 23 Tahun 2014 tentang Pemerintahan Daerah (Lembaran Negara Republik Indonesia Tahun 2015 Nomor 58, Tambahan Lembaran Negara Republik Indonesia Nomor 5679);
  9. Peraturan Pemerintah Nomor 109 Tahun 2000 tentang Kedudukan Keuangan Kepala Daerah dan Wakil Kepala Daerah (Lembaran Negara Republik Indonesia Tahun 2000 Nomor 210, Tambahan Lembaran Negara Republik Indonesia Nomor 4028);
  10. Peraturan Pemerintah Nomor 23 Tahun 2005 tentang Pengelolaan Keuangan Badan Layanan Umum sebagaimana telah diubah dengan Peraturan Pemerintah Republik Indonesia nomor 74 Tahun 2012 tentang Perubahan Peraturan Pemerintah Nomor 23 Tahun 2005 tentang Pengelolaan Keuangan Badan Layanan Umum (Lembaran Negara Republik Indonesia Tahun 2012 Nomor 171, Tambahan Lembaran Negara Republik Indonesia Nomor 5340);
  11. Peraturan Pemerintah Nomor 55 Tahun 2005 tentang Dana Perimbangan (Lembaran Negara Republik Indonesia Tahun 2005 Nomor 137, Tambahan Lembaran Negara Republik Indonesia Nomor 4575);
  12. Peraturan Pemerintah Nomor 3 Tahun 2007 tentang Laporan Penyelenggaraan Pemerintah Daerah Kepada Pemerintah, Laporan Keterangan Pertanggungjawaban Kepala Daerah

Kepada Dewan ..... 



Kepada Dewan Perwakilan Rakyat Daerah, dan Informasi Laporan Penyelenggaraan Pemerintah Daerah Kepada Masyarakat (Lembaran Negara Republik Indonesia Tahun 2007 Nomor 19, Tambahan Lembaran Negara Republik Indonesia Nomor 4693);

13. Peraturan Pemerintah Nomor 71 Tahun 2010 tentang Standar Akuntansi Pemerintahan (Lembaran Negara Republik Indonesia Tahun 2010 Nomor 123, Tambahan Lembaran Negara Republik Indonesia Nomor 5165);
14. Peraturan Pemerintah Nomor 12 Tahun 2017 tentang Pembinaan dan Pengawasan Penyelenggaraan Pemerintah Daerah (Lembaran Negara Republik Indonesia Tahun 2017 Nomor 73, Tambahan Lembaran Negara Republik Indonesia nomor 6041);
15. Peraturan Pemerintah Nomor 18 Tahun 2017 tentang Hak Keuangan dan Administrasi Pimpinan dan Anggota Dewan Perwakilan Rakyat Daerah (Lembaran Negara Republik Indonesia Tahun 2017 Nomor 106, Tambahan Lembaran Negara Nomor 6057);
16. Peraturan Pemerintah Nomor 12 Tahun 2019 tentang Pengelolaan Keuangan Daerah (Lembaran Negara Republik Indonesia Tahun 2019 Nomor 42, Tambahan Lembaran Negara Nomor 6322);
17. Peraturan Menteri Dalam Negeri Nomor 16 Tahun 2007 tentang Tata Cara Evaluasi Rancangan Peraturan Daerah tentang Anggaran Pendapatan dan Belanja Daerah dan Rancangan Peraturan Kepala Daerah tentang Penjabaran Anggaran Pendapatan dan Belanja Daerah sebagaimana telah diubah dengan Peraturan Menteri Dalam Negeri Nomor 36 Tahun 2011 tentang Perubahan atas Peraturan Menteri Dalam Negeri Nomor 16 Tahun 2007 tentang Tata Cara Evaluasi Rancangan Peraturan Daerah tentang Anggaran Pendapatan dan Belanja Daerah dan Rancangan Peraturan Kepala Daerah tentang Penjabaran Anggaran Pendapatan dan Belanja Daerah (Berita Negara Republik Indonesia Tahun 2011 Nomor 525);
18. Peraturan Menteri Dalam Negeri Nomor 32 Tahun 2011 tentang Pedoman Pemberian Hibah dan Bantuan Sosial yang Bersumber Dari Anggaran Pendapatan dan Belanja Daerah, sebagaimana telah diubah beberapa kali terakhir dengan Peraturan Menteri Dalam Negeri Nomor 99 Tahun 2019 tentang Perubahan Kelima Atas Peraturan Menteri Dalam Negeri Nomor 32 Tahun 2011 tentang Pedoman Pemberian Hibah dan Bantuan Sosial yang bersumber dari Anggaran

Pendapatan .....  
9

Pendapatan dan Belanja Daerah (Berita Negara Republik Indonesia Tahun 2018 Nomor 565);

19. Peraturan Menteri Dalam Negeri Nomor 52 Tahun 2012 Tentang Pedoman Pengelolaan Investasi Pemerintah Daerah (Berita Negara Republik Indonesia Tahun 2012 Nomor 754);
20. Peraturan Menteri Dalam Negeri Nomor 62 Tahun 2017 tentang Pengelompokan Kemampuan Keuangan Daerah serta Pelaksanaan dan Pertanggungjawaban Dana Operasional (Berita Negara Republik Indonesia Tahun 2017 Nomor 1067);
21. Peraturan Menteri Dalam Negeri Nomor 64 Tahun 2020 tentang Pedoman Penyusunan Anggaran pendapatan dan Belanja Daerah Tahun Anggaran 2021 (Berita Negara Tahun 2020, Nomor 888);
23. Qanun Kabupaten Nagan Raya Nomor 4 Tahun 2009 tentang Pokok-pokok Pengelolaan Keuangan Daerah;
24. Qanun Kabupaten Nagan Raya Nomor 3 Tahun 2020 tentang Anggaran Pendapatan dan Belanja Kabupaten (ABPK) Nagan Raya Tahun Anggaran 2021.


#### MEMUTUSKAN:

Menetapkan : PERATURAN BUPATI NAGAN RAYA TENTANG PENJABARAN ANGGARAN PENDAPATAN DAN BELANJA KABUPATEN NAGAN RAYA TAHUN ANGGARAN 2021

#### Pasal 1

Dalam Peraturan Bupati ini yang dimaksud dengan:

- (1) Pengelolaan Keuangan Daerah adalah keseluruhan kegiatan yang meliputi perencanaan, penganggaran, pelaksanaan, penatausahaan, pelaporan, pertanggungjawaban, dan pengawasan keuangan daerah.
- (2) Anggaran Pendapatan dan Belanja Kabupaten yang selanjutnya disingkat APBK adalah rencana keuangan tahunan daerah yang ditetapkan dengan Qanun Kabupaten.
- (3) Pendapatan Daerah adalah semua hak Daerah yang diakui sebagai penambah nilai kekayaan bersih dalam periode tahun anggaran berkenaan.
- (4) Belanja Daerah adalah semua kewajiban Pemerintah Daerah yang diakui sebagai pengurang nilai kekayaan bersih dalam periode tahun anggaran berkenaan.
- (5) Pembiayaan adalah setiap penerimaan yang perlu dibayar kembali dan/ atau pengeluaran yang akan diterima kembali, baik pada tahun anggaran berkenaan maupun pada tahun-tahun anggaran berikutnya.

Pasal 2 ..... 



- 5 -

Pasal 2

APBK terdiri atas Pendapatan Daerah, Belanja Daerah, dan Pembiayaan Daerah.

Pasal 3

Anggaran Pendapatan Daerah Tahun Anggaran 2021 direncanakan sebesar Rp1.234.238.722.284,00 yang bersumber dari:

- a. Pendapatan Asli Daerah;
- b. Pendapatan Transfer;
- c. Lain-lain Pendapatan Daerah yang sah.


Pasal 4

- (1) Anggaran Pendapatan Asli Daerah sebagaimana dimaksud dalam Pasal 3 huruf a direncanakan sebesar Rp88.548.963.729,00 yang terdiri atas:
  - a. Pajak daerah;
  - b. Retribusi daerah;
  - c. Hasil pengelolaan kekayaan daerah yang di pisahkan;
  - d. Lain-lain pendapatan asli daerah yang sah;
- (2) Pajak daerah sebagaimana dimaksud pada ayat (1) huruf a direncanakan sebesar Rp12.937.919.380,00
- (3) Retribusi daerah sebagaimana dimaksud pada ayat (1) huruf b direncanakan sebesar Rp1.085.098.683,00
- (4) Hasil pengelolaan kekayaan daerah yang di pisahkan sebagaimana dimaksud pada ayat (1) huruf c direncanakan sebesar Rp1.200.000.000,00
- (5) Lain-lain pendapatan asli daerah yang sah sebagaimana dimaksud pada ayat (1) huruf c direncanakan sebesar Rp73.325.945.666,00

Pasal 5

Pendapatan transfer sebagaimana dimaksud dalam Pasal 3 huruf b direncanakan sebesar Rp1.119.863.958.555,00 yang terdiri atas:

- a. Pendapatan Transfer Pemerintah Pusat sebesar Rp963.013.112.519,00
- b. Pendapatan Transfer Antar Daerah sebesar Rp156.850.846.036,00

Pasal 6 .....  


- 6 -

Pasal 6

Lain-lain Pendapatan Daerah yang sah sebagaimana dimaksud dalam Pasal 3 huruf c direncanakan sebesar Rp25.825.800.000,00 yang terdiri dari Lain-lain Pendapatan sesuai dengan ketentuan Peraturan Perundang-Undangan.

Pasal 7

Anggaran belanja daerah tahun anggaran 2021 direncanakan sebesar Rp1.237.988.722.284,00 yang terdiri atas:


- a. Belanja Operasi;
- b. Belanja Modal;
- c. Belanja Tidak Terduga; dan
- d. Belanja Transfer.

Pasal 8

- (1) Anggaran Belanja Operasional sebagaimana dimaksud dalam Pasal 7 huruf a direncanakan sebesar Rp677.800.125.438,00 yang terdiri atas:
  - a. Belanja Pegawai;
  - b. Belanja Barang dan Jasa;
  - c. Belanja Hibah; dan
  - d. Belanja Bantuan Sosial.
- (2) Belanja pegawai sebagaimana dimaksud pada ayat (1) huruf a direncanakan sebesar Rp374.836.378.050,00
- (3) Belanja barang dan jasa sebagaimana dimaksud pada ayat (1) huruf b direncanakan sebesar Rp246.761.789.131,00
- (4) Belanja hibah sebagaimana dimaksud pada ayat (1) huruf c direncanakan sebesar Rp43.025.220.035,00
- (5) Belanja bantuan sosial sebagaimana dimaksud pada ayat (1) huruf d direncanakan sebesar Rp13.176.738.222,00.

Pasal 9

- (1) Anggaran Belanja Modal sebagaimana dimaksud dalam Pasal 7 huruf b direncanakan sebesar Rp313.186.578.921,00 yang terdiri atas:
  - a. Belanja Modal Tanah;
  - b. Belanja Modal Peralatan dan Mesin;
  - c. Belanja Modal Gedung dan Bangunan;
  - d. Belanja Modal jalan, Jaringan dan Irigasi; dan
  - e. Belanja Modal Aset tetap lainnya;

(2) Belanja ..... 



- 7 -
- (2) Belanja Modal Tanah sebagaimana dimaksud pada ayat (1) huruf a direncanakan sebesar Rp200.395.204,00
  - (3) Belanja Modal Peralatan dan Mesin sebagaimana dimaksud pada ayat (1) huruf b direncanakan sebesar Rp46.652.070.117,00
  - (4) Belanja Modal Gedung dan Bangunan sebagaimana dimaksud pada ayat (1) huruf c direncanakan sebesar Rp118.656.763.720,00
  - (5) Belanja Modal jalan, Jaringan dan Irigasi sebagaimana dimaksud pada ayat (1) huruf d direncanakan sebesar Rp146.492.491.743,00
  - (6) Belanja Modal Aset tetap lainnya sebagaimana dimaksud pada ayat (1) huruf d direncanakan sebesar Rp1.184.858.137,00

#### Pasal 10


Anggaran Belanja tidak terduga sebagaimana dimaksud dalam Pasal 7 huruf c direncanakan sebesar Rp5.000.000.000,00

#### Pasal 11

- (1) Anggaran Belanja transfer sebagaimana dimaksud dalam Pasal 7 huruf direncanakan sebesar Rp242.002.017.925,00 yang terdiri atas:
  - a. Belanja Bagi Hasil;
  - b. Belanja Bantuan Keuangan;
- (2) Belanja Bagi Hasil sebagaimana dimaksud pada ayat (1) huruf a direncanakan sebesar Rp2.911.653.813,00
- (3) Belanja Bantuan Keuangan sebagaimana dimaksud pada ayat (1) huruf b direncanakan sebesar Rp239.090.364.112,00

#### Pasal 12

- (1) Anggaran Pembiayaan Netto Daerah Tahun Anggaran 2021 direncanakan sebesar Rp3.750.000.000,00 yang terdiri atas:
  - a. Penerimaan pembiayaan; dan
  - b. Pengeluaran pembiayaan.
- (2) Anggaran penerimaan pembiayaan sebagaimana dimaksud pada ayat (1) huruf a direncanakan sebesar Rp5.000.000.000,00
- (3) Anggaran pengeluaran pembiayaan sebagaimana dimaksud pada ayat (1) huruf b direncanakan sebesar Rp1.250.000.000,00

Pasal 13 ..... 

- 8 -

Pasal 13


- (1) Selisih antara anggaran pendapatan daerah dengan anggaran belanja daerah mengakibatkan terjadinya surplus/(defisit) sebesar (Rp3.750.000.000,00).
- (2) Pembiayaan netto yang merupakan selisih penerimaan pembiayaan terhadap pengeluaran pembiayaan direncanakan sebesar Rp3.750.000.000,00

Pasal 14

Uraian lebih lanjut ABPK sebagaimana dimaksud dalam Pasal 2, tercantum dalam Lampiran yang merupakan bagian tidak terpisahkan dari Peraturan Bupati ini terdiri dari:

1. Lampiran I : Ringkasan Penjabaran APBK yang diklasifikasi menurut Kelompok, Jenis, Objek, Rincian Objek Pendapatan, Belanja, dan Pembiayaan;
2. Lampiran II : Penjabaran APBK Menurut Urusan Pemerintahan Daerah, Organisasi, Program, Kegiatan, Sub Kegiatan, Kelompok, Jenis, Objek, Rincian Objek Pendapatan, Belanja, dan Pembiayaan;
3. Lampiran III : Daftar Nama Penerima, Alamat Penerima, dan Besaran Hibah;
4. Lampiran IV : Daftar Nama Penerima, Alamat Penerima, dan Besaran Bantuan Sosial;
5. Lampiran V : Daftar Nama Penerima, Alamat Penerima, dan Besaran Bantuan Keuangan bersifat umum dan bersifat khusus;
6. Lampiran VI : Daftar Nama Penerima, Alamat Penerima, dan Besaran Belanja Bagi Hasil;
7. Lampiran VII : Rincian Dana Otonomi Khusus Menurut Urusan Pemerintahan Daerah, Organisasi, Program, Kegiatan, Sub Kegiatan, Kelompok, Jenis, Objek, dan Rincian Objek Pendapatan, Belanja dan Pembiayaan;
8. Lampiran VIII : Rincian DBH-SDA Pertambangan Minyak Bumi dan Pertambangan Gas Alam/Tambahan DBH-Minyak dan Gas Bumi\*) Menurut Urusan Pemerintahan Daerah, Organisasi, Program, Kegiatan, Sub Kegiatan, Kelompok, Jenis, Objek, dan Rincian Objek Belanja dan Pembiayaan;
9. Lampiran IX : Rincian Dana Tambahan Infrastruktur Menurut Urusan Pemerintahan Daerah, Organisasi, Program, Kegiatan, Sub Kegiatan, Kelompok, Jenis, Objek, dan Rincian Objek Pendapatan, Belanja dan Pembiayaan;
10. Lampiran X : Sinkronisasi Kebijakan Pemerintah Provinsi/Kabupaten/Kota pada Daerah Perbatasan Dalam Rancangan Qanun tentang APBK dan Rancangan Perkada tentang Penjabaran APBK dengan Program Prioritas Perbatasan Negara.

Pasal 15 .....





Pasal 15


Pelaksanaan penjabaran APBK yang ditetapkan dalam peraturan ini dituangkan lebih lanjut dalam Dokumen Pelaksanaan Anggaran Satuan Kerja Perangkat Daerah sesuai dengan ketentuan perundang-undangan.

Pasal 16

Peraturan Bupati Nagan Raya ini mulai berlaku pada tanggal diundangkan.

Agar setiap orang mengetahuinya, memerintahkan pengundangan Peraturan Bupati dengan penempatannya dalam Berita Daerah.

Ditetapkan di Suka Makmue  
Pada tanggal 29 Desember 2020 M  
14 Jumadil Awal 1442 H

BUPATI NAGAN RAYA,   
M. JAMIN IDHAM

Diundangkan di Suka Makmue  
Pada tanggal 30 Desember 2020 M  
15 Jumadil Awal 1442 H

SEKRETARIS DAERAH  
KABUPATEN NAGAN RAYA,   
ARDIMARTHA

BERITA DAERAH KABUPATEN NAGAN RAYA TAHUN 2020 NOMOR : 380

**KABUPATEN NAGAN RAYA**  
**RINGKASAN PENJABARAN APBK YANG DIKLASIFIKASI MENURUT KELOMPOK DAN JENIS**  
**PENDAPATAN, BELANJA, DAN PEMBIAYAAN**  
**TAHUN ANGGARAN 2021**

Kode	Uraian	Jumlah
<b>4</b>	<b>PENDAPATAN DAERAH</b>	
<b>4.1</b>	<b>PENDAPATAN ASLI DAERAH (PAD)</b>	<b>88.548.963.729</b>
4.1.01	Pajak Daerah	12.937.919.380
4.1.01.06	Pajak Hotel	16.455.000
4.1.01.06.07	Pajak Rumah Penginapan dan Sejenisnya	16.455.000
4.1.01.06.07.0001	Pajak Rumah Penginapan dan Sejenisnya	16.455.000
4.1.01.07	Pajak Restoran	1.591.446.800
4.1.01.07.02	Pajak Rumah Makan dan Sejenisnya	1.591.446.800
4.1.01.07.02.0001	Pajak Rumah Makan dan Sejenisnya	1.591.446.800
4.1.01.08	Pajak Hiburan	13.328.000
4.1.01.08.04	Pajak Pameran	4.800.000
4.1.01.08.04.0001	Pajak Pameran	4.800.000
4.1.01.08.10	Pajak Pertandingan Olahraga	8.528.000
4.1.01.08.10.0001	Pajak Pertandingan Olahraga	8.528.000
4.1.01.09	Pajak Reklame	366.311.207
4.1.01.09.01	Pajak Reklame Papan/Billboard/Videotron/ Megatron	366.311.207
4.1.01.09.01.0001	Pajak Reklame Papan/Billboard/Videotron/ Megatron	366.311.207
4.1.01.10	Pajak Penerangan Jalan	1.275.930.000
4.1.01.10.02	Pajak Penerangan Jalan Sumber Lain	1.275.930.000
4.1.01.10.02.0001	Pajak Penerangan Jalan Sumber Lain	1.275.930.000
4.1.01.11	Pajak Parkir	2.700.000
4.1.01.11.01	Pajak Parkir	2.700.000
4.1.01.11.01.0001	Pajak Parkir	2.700.000
4.1.01.13	Pajak Sarang Burung Walet	3.805.000
4.1.01.13.01	Pajak Sarang Burung Walet	3.805.000
4.1.01.13.01.0001	Pajak Sarang Burung Walet	3.805.000



**KABUPATEN NAGAN RAYA**  
**RINGKASAN PENJABARAN APBK YANG DIKLASIFIKASI MENURUT KELOMPOK DAN JENIS**  
**PENDAPATAN, BELANJA, DAN PEMBIAYAAN**  
**TAHUN ANGGARAN 2021**

Kode	Uraian	Jumlah
4.1.01.14	Pajak Mineral Bukan Logam dan Batuan	2.350.194.309
4.1.01.14.04	Pajak Batu Kapur	475.944.054
4.1.01.14.04.0001	Pajak Batu Kapur	475.944.054
4.1.01.14.05	Pajak Batu Apung	378.739.218
4.1.01.14.05.0001	Pajak Batu Apung	378.739.218
4.1.01.14.06	Pajak Batu Permata	3.625.000
4.1.01.14.06.0001	Pajak Batu Permata	3.625.000
4.1.01.14.23	Pajak Pasir dan Kerikil	944.813.168
4.1.01.14.23.0001	Pajak Pasir dan Kerikil	944.813.168
4.1.01.14.24	Pajak Pasir Kuarsa	388.226.996
4.1.01.14.24.0001	Pajak Pasir Kuarsa	388.226.996
4.1.01.14.28	Pajak Tanah Serap (Fullers Earth)	158.845.873
4.1.01.14.28.0001	Pajak Tanah Serap (Fullers Earth)	158.845.873
4.1.01.15	Pajak Bumi dan Bangunan Perdesaan dan Perkotaan (PBBP2)	5.131.194.220
4.1.01.15.01	PBBP2	5.131.194.220
4.1.01.15.01.0001	PBBP2	5.131.194.220
4.1.01.15	Bea Perolehan Hak Atas Tanah dan Bangunan (BPHTB)	2.186.554.844
4.1.01.15.02	BPHTB-Pemberian Hak Baru	2.186.554.844
4.1.01.15.02.0001	BPHTB-Pemberian Hak Baru	2.186.554.844
4.1.02	Retribusi Daerah	1.085.098.683
4.1.02.01	Retribusi Jasa Umum	360.836.370
4.1.02.01.02	Retribusi Pelayanan Persampahan/Kebersihan	175.336.200
4.1.02.01.02.0001	Retribusi Pelayanan Persampahan/Kebersihan	175.336.200
4.1.02.01.05	Retribusi Pelayanan Pasar	157.084.200
4.1.02.01.05.0003	Retribusi Kios	157.084.200
4.1.02.01.09	Retribusi Penyediaan dan/atau Penyedotan Kakus	19.654.200
4.1.02.01.09.0001	Retribusi Penyediaan dan/atau Penyedotan Kakus	19.654.200

**KABUPATEN NAGAN RAYA**  
**RINGKASAN PENJABARAN APBK YANG DIKLASIFIKASI MENURUT KELOMPOK DAN JENIS**  
**PENDAPATAN, BELANJA, DAN PEMBIAYAAN**  
**TAHUN ANGGARAN 2021**

Kode	Uraian	Jumlah
4.1.02.01.11	Retribusi Pelayanan Tera/Tera Ulang	8.761.770
4.1.02.01.11.0001	Retribusi Pelayanan Pengujian Alat-Alat Ukur, Takar, Timbang, dan Perlengkapannya	8.761.770
4.1.02.02	Retribusi Jasa Usaha	646.679.500
4.1.02.02.01	Retribusi Pemakaian Kekayaan Daerah	249.844.500
4.1.02.02.01.0006	Retribusi Pemakaian Kendaraan Bermotor	249.844.500
4.1.02.02.02	Retribusi Pasar Grosir dan/atau Pertokoan	349.650.000
4.1.02.02.02.0001	Retribusi Penyediaan Fasilitas Pasar Grosir Berbagai Jenis Barang yang Dikontrakkan	349.650.000
4.1.02.02.07	Retribusi Rumah Potong Hewan	13.185.000
4.1.02.02.07.0001	Retribusi Pelayanan Rumah Potong Hewan	13.185.000
4.1.02.02.11	Retribusi Penjualan Produksi Usaha Daerah	34.000.000
4.1.02.02.11.0001	Retribusi Penjualan Produksi Hasil Usaha Daerah berupa Bibit atau Benih Tanaman	34.000.000
4.1.02.03	Retribusi Perizinan Tertentu	77.582.813
4.1.02.03.01	Retribusi Izin Mendirikan Bangunan	77.582.813
4.1.02.03.01.0001	Retribusi Pemberian Izin Mendirikan Bangunan	77.582.813
4.1.03	Hasil Pengelolaan Kekayaan Daerah yang Disahkan	1.200.000.000
4.1.03.02	Bagian Laba yang Dibagikan kepada Pemerintah Daerah (Dividen) atas Penyertaan Modal pada BUMD	1.200.000.000
4.1.03.02.01	Bagian Laba yang Dibagikan kepada Pemerintah Daerah (Dividen) atas Penyertaan Modal pada BUMD (Lembaga Keuangan)	1.200.000.000
4.1.03.02.01.0001	Bagian Laba yang Dibagikan kepada Pemerintah Daerah (Dividen) atas Penyertaan Modal pada BUMD (Lembaga Keuangan)	1.200.000.000
4.1.04	Lain-lain PAD yang Sah	73.325.945.666
4.1.04.03	Hasil Pemanfaatan BMD yang Tidak Disipankan	750.994.721
4.1.04.03.02	Hasil Kerja Sama Pemanfaatan BMD	750.994.721
4.1.04.03.02.0001	Hasil Kerja Sama Pemanfaatan BMD	750.994.721
4.1.04.05	Jasa Giro	380.001.313
4.1.04.05.02	Jasa Giro pada Kas di Bendahara	380.001.313
4.1.04.05.02.0001	Jasa Giro pada Kas di Bendahara	380.001.313
4.1.04.11	Pendapatan Denda atas Keterlambatan Pelaksanaan Pekerjaan	1.175.349.103
4.1.04.11.01	Pendapatan Denda atas Keterlambatan Pelaksanaan Pekerjaan	1.175.349.103



**KABUPATEN NAGAN RAYA**  
**RINGKASAN PENJABARAN APBK YANG DIKLASIFIKASI MENURUT KELOMPOK DAN JENIS**  
**PENDAPATAN, BELANJA, DAN PEMBIAYAAN**  
**TAHUN ANGGARAN 2021**

Kode	Uraian	Jumlah
4.1.04.11.01.0001	Pendapatan Denda atas Keterlambatan Pelaksanaan Pekerjaan	1.175.349.103
4.1.04.16	Pendapatan BLUD	50.000.000.000
4.1.04.16.01	Pendapatan BLUD	50.000.000.000
4.1.04.16.01.0001	Pendapatan BLUD	50.000.000.000
4.1.04.18	Pendapatan Dana Kapitasi Jaminan Kesehatan Nasional (JKN) pada Fasilitas Kesehatan Tingkat Pertama (FKTP)	14.519.600.529
4.1.04.18.01	Pendapatan Dana Kapitasi JKN pada FKTP	14.519.600.529
4.1.04.18.01.0001	Pendapatan Dana Kapitasi JKN pada FKTP	14.519.600.529
4.1.04.22	Pendapatan Zakat, Infaq, Shadaqah, dan Wakaf	6.500.000.000
4.1.04.22.01	Pendapatan Zakat	6.500.000.000
4.1.04.22.01.0001	Pendapatan Zakat	6.500.000.000
<b>4.2</b>	<b>PENDAPATAN TRANSFER</b>	<b>1.119.863.958.555</b>
4.2.01	Pendapatan Transfer Pemerintah Pusat	963.013.112.519
4.2.01.01	Dana Perimbangan	566.749.674.000
4.2.01.01.01	Dana Transfer Umum-Dana Bagi Hasil (DBH)	18.012.202.600
4.2.01.01.01.0001	DBH Pajak Bumi dan Bangunan	7.996.613.000
4.2.01.01.01.0003	DBH PPh Pasal 25 dan Pasal 29/WPOPDN	3.813.314.000
4.2.01.01.01.0005	DBH Sumber Daya Alam (SDA) Minyak Bumi	27.445.000
4.2.01.01.01.0007	DBH Sumber Daya Alam (SDA) Pengusahaan Panas Bumi	15.460.000
4.2.01.01.01.0009	Dana Bagi Hasil (DBH) Sumber Daya Alam (SDA) Mineral dan Batubara-Royalty	5.011.670.000
4.2.01.01.01.0010	DBH Sumber Daya Alam (SDA) Kehutanan- Provisi Sumber Daya Hutan (PSDH)	19.381.000
4.2.01.01.01.0013	DBH Sumber Daya Alam (SDA) Perikanan	1.128.319.000
4.2.01.01.02	Dana Transfer Umum-Dana Alokasi Umum (DAU)	492.394.146.000
4.2.01.01.02.0001	DAU	492.394.146.000
4.2.01.01.03	Dana Transfer Khusus-Dana Alokasi Khusus (DAK) Fisik	88.666.040.000
4.2.01.01.03.0002	DAK Fisik-Bidang Pendidikan-Reguler-SD	13.499.813.000
4.2.01.01.03.0003	DAK Fisik-Bidang Pendidikan-Reguler-SMP	18.890.684.000
4.2.01.01.03.0011	DAK Fisik-Bidang Pendidikan-Reguler-Perpustakaan Daerah	610.270.000

**KABUPATEN NAGAN RAYA**  
**RINGKASAN PENJABARAN APBK YANG DIKLASIFIKASI MENURUT KELOMPOK DAN JENIS**  
**PENDAPATAN, BELANJA, DAN PEMBIAYAAN**  
**TAHUN ANGGARAN 2021**

Kode	Uraian	Jumlah
4.2.01.01.03.0013	DAK Fisik-Bidang Kesehatan dan KB-Reguler-Pelayanan Kesehatan Dasar	13.058.672.000
4.2.01.01.03.0014	DAK Fisik-Bidang Kesehatan dan KB-Reguler-Pelayanan Kesehatan Rujukan	2.240.000.000
4.2.01.01.03.0015	DAK Fisik-Bidang Kesehatan dan KB-Reguler-Pelayanan Kefarmasian	2.389.127.000
4.2.01.01.03.0016	DAK Fisik-Bidang Kesehatan dan KB-Penugasan-Penurunan AKI dan AKB	1.000.000.000
4.2.01.01.03.0017	DAK Fisik-Bidang Kesehatan dan KB-Penugasan-Penguatan Intervensi Stunting	650.000.000
4.2.01.01.03.0025	DAK Fisik-Bidang Kesehatan dan KB-Reguler-KB	1.101.167.000
4.2.01.01.03.0026	DAK Fisik-Bidang Kesehatan dan KB-Penugasan-Penurunan Stunting (KB)	280.000.000
4.2.01.01.03.0031	DAK Fisik-Bidang Pertanian-Penugasan Pembangunan/Renovasi Sarana dan Prasarana Fisik Dasar Pembangunan Pertanian	1.720.000.000
4.2.01.01.03.0032	DAK Fisik-Bidang Kelautan dan Perikanan-Penugasan	850.401.000
4.2.01.01.03.0034	DAK Fisik-Bidang Jalan-Reguler-Jalan	15.937.120.000
4.2.01.01.03.0039	DAK Fisik-Bidang Air Minum-Penugasan	5.971.875.000
4.2.01.01.03.0042	DAK Fisik-Bidang Sanitasi-Penugasan	0
4.2.01.01.03.0043	DAK Fisik-Bidang Irigasi-Penugasan	10.466.911.000
4.2.01.01.04	Dana Transfer Khusus-Dana Alokasi Khusus (DAK) Non Fisik	67.177.286.000
4.2.01.01.04.0004	DAK Non Fisik TPG PNSD	39.197.880.000
4.2.01.01.04.0005	DAK Non Fisik Tamsil Guru PNSD	624.000.000
4.2.01.01.04.0006	DAK Non Fisik TKG PNSD	3.808.811.000
4.2.01.01.04.0007	DAK Non Fisik-BOP PAUD	2.607.600.000
4.2.01.01.04.0008	DAK Non Fisik-BOP Pendidikan Kesetaraan	1.316.800.000
4.2.01.01.04.0011	DAK Non Fisik-BOKKB-BOK	12.553.146.000
4.2.01.01.04.0012	DAK Non Fisik-BOKKB-Pengawasan Obat dan Makanan	469.110.000
4.2.01.01.04.0013	DAK Non Fisik-BOKKB-Akreditasi Puskesmas	945.252.000
4.2.01.01.04.0014	DAK Non Fisik-BOKKB-Jaminan Persalinan	513.625.000
4.2.01.01.04.0015	DAK Non Fisik-BOKKB-BOKB	3.537.903.000
4.2.01.01.04.0016	DAK Non Fisik PK2UKM	370.982.000
4.2.01.01.04.0017	DAK Non Fisik-Dana Pelayanan Administrasi Kependudukan	989.677.000
4.2.01.01.04.0019	DAK Non Fisik-Dana Bantuan BLPS	242.500.000



**KABUPATEN NAGAN RAYA**  
**RINGKASAN PENJABARAN APBK YANG DIKLASIFIKASI MENURUT KELOMPOK DAN JENIS**  
**PENDAPATAN, BELANJA, DAN PEMBIAYAAN**  
**TAHUN ANGGARAN 2021**

Kode	Uraian	Jumlah
4.2.01.02	Dana Insentif Daerah (DID)	26.023.813.000
4.2.01.02.01	DID	26.023.813.000
4.2.01.02.01.0001	DID	26.023.813.000
4.2.01.03	Dana Otonomi Khusus dan Dana Tambahan Infrastruktur	94.368.230.519
4.2.01.03.03	Dana Otonomi Khusus-Provinsi Aceh	94.368.230.519
4.2.01.03.03.0001	Dana Otonomi Khusus-Provinsi Aceh	94.368.230.519
4.2.01.05	Dana Desa	175.871.395.000
4.2.01.05.01	Dana Desa	175.871.395.000
4.2.01.05.01.0001	Dana Desa	175.871.395.000
4.2.02	Pendapatan Transfer Antar Daerah	156.850.846.036
4.2.02.01	Pendapatan Bagi Hasil	78.850.846.036
4.2.02.01.01	Pendapatan Bagi Hasil Pajak	78.850.846.036
4.2.02.01.01.0001	Pendapatan Bagi Hasil Pajak Kendaraan Bermotor	12.507.032.614
4.2.02.01.01.0002	Pendapatan Bagi Hasil Bea balik Nama Kendaraan Bermotor	17.550.475.415
4.2.02.01.01.0003	Pendapatan Bagi Hasil Pajak Bahan Bakar Kendaraan Bermotor	18.291.681.090
4.2.02.01.01.0004	Pendapatan Bagi Hasil Pajak Air Permukaan	16.895.152.092
4.2.02.01.01.0005	Pendapatan Bagi Hasil Pajak Rokok	13.606.504.825
4.2.02.02	Bantuan Keuangan	78.000.000.000
4.2.02.02.01	Bantuan Keuangan Umum dari Pemerintah Provinsi	78.000.000.000
4.2.02.02.01.0001	Bantuan Keuangan Umum dari Pemerintah Daerah Provinsi	78.000.000.000
4.3	LAIN-LAIN PENDAPATAN DAERAH YANG SAH	25.825.800.000
4.3.03	Lain-lain Pendapatan Sesuai dengan Ketentuan Peraturan Perundang-Undangan	25.825.800.000
4.3.03.01	Lain-lain Pendapatan	25.825.800.000
4.3.03.01.01	Pendapatan Hibah Dana BOS	25.825.800.000
4.3.03.01.01.0001	Pendapatan Hibah Dana BOS	25.825.800.000
	<b>Jumlah Pendapatan</b>	<b>1.234.238.722.284</b>

**KABUPATEN NAGAN RAYA**  
**RINGKASAN PENJABARAN APBK YANG DIKLASIFIKASI MENURUT KELOMPOK DAN JENIS**  
**PENDAPATAN, BELANJA, DAN PEMBIAYAAN**  
**TAHUN ANGGARAN 2021**

Kode	Uraian	Jumlah
<b>5</b>	<b>BELANJA</b>	
<b>5.1</b>	<b>BELANJA OPERASI</b>	<b>677.800.125.438</b>
5.1.01	Belanja Pegawai	374.836.378.050
5.1.01.01	Belanja Gaji dan Tunjangan ASN	257.274.986.111
5.1.01.01.01	Belanja Gaji Pokok ASN	195.693.262.922
5.1.01.01.01.0001	Belanja Gaji Pokok PNS	195.693.262.922
5.1.01.01.02	Belanja Tunjangan Keluarga ASN	18.497.903.654
5.1.01.01.02.0001	Belanja Tunjangan Keluarga PNS	18.497.903.654
5.1.01.01.03	Belanja Tunjangan Jabatan ASN	6.419.210.637
5.1.01.01.03.0001	Belanja Tunjangan Jabatan PNS	6.419.210.637
5.1.01.01.04	Belanja Tunjangan Fungsional ASN	11.521.928.048
5.1.01.01.04.0001	Belanja Tunjangan Fungsional PNS	11.521.928.048
5.1.01.01.05	Belanja Tunjangan Fungsional Umum ASN	3.308.042.573
5.1.01.01.05.0001	Belanja Tunjangan Fungsional Umum PNS	3.296.933.433
5.1.01.01.05.0002	Belanja Tunjangan Fungsional Umum PPPK	11.109.140
5.1.01.01.06	Belanja Tunjangan Beras ASN	11.783.673.245
5.1.01.01.06.0001	Belanja Tunjangan Beras PNS	11.783.673.245
5.1.01.01.07	Belanja Tunjangan PPh/Tunjangan Khusus ASN	244.531.838
5.1.01.01.07.0001	Belanja Tunjangan PPh/Tunjangan Khusus PNS	244.531.838
5.1.01.01.08	Belanja Pembulatan Gaji ASN	2.634.662
5.1.01.01.08.0001	Belanja Pembulatan Gaji PNS	2.634.662
5.1.01.01.09	Belanja Iuran Jaminan Kesehatan ASN	7.939.481.524
5.1.01.01.09.0001	Belanja Iuran Jaminan Kesehatan PNS	7.939.481.524
5.1.01.01.10	Belanja Iuran Jaminan Kecelakaan Kerja ASN	461.721.230
5.1.01.01.10.0001	Belanja Iuran Jaminan Kecelakaan Kerja PNS	461.721.230



**KABUPATEN NAGAN RAYA**  
**RINGKASAN PENJABARAN APBK YANG DIKLASIFIKASI MENURUT KELOMPOK DAN JENIS**  
**PENDAPATAN, BELANJA, DAN PEMBIAYAAN**  
**TAHUN ANGGARAN 2021**

Kode	Uraian	Jumlah
5.1.01.01.11	Belanja Iuran Jaminan Kematian ASN	1.402.595.978
5.1.01.01.11.0001	Belanja Iuran Jaminan Kematian PNS	1.402.595.978
5.1.01.02	Belanja Tambahan Penghasilan ASN	45.591.144.123
5.1.01.02.02	Tambahan Penghasilan berdasarkan Tempat Bertugas ASN	205.764.000
5.1.01.02.02.0001	Tambahan Penghasilan berdasarkan Tempat Bertugas PNS	205.764.000
5.1.01.02.03	Tambahan Penghasilan berdasarkan Kondisi Kerja ASN	3.132.504.000
5.1.01.02.03.0001	Tambahan Penghasilan berdasarkan Kondisi Kerja PNS	3.132.504.000
5.1.01.02.04	Tambahan Penghasilan berdasarkan Kelangkaan Profesi ASN	3.688.320.000
5.1.01.02.04.0001	Tambahan Penghasilan berdasarkan Kelangkaan Profesi PNS	3.688.320.000
5.1.01.02.05	Tambahan Penghasilan berdasarkan Prestasi Kerja ASN	38.564.556.123
5.1.01.02.05.0001	Tambahan Penghasilan berdasarkan Prestasi Kerja PNS	38.499.660.123
5.1.01.02.05.0002	Tambahan Penghasilan berdasarkan Prestasi Kerja PPPK	64.896.000
5.1.01.03	Tambahan Penghasilan berdasarkan Pertimbangan Objektif Lainnya ASN	62.737.966.249
5.1.01.03.01	Belanja Insentif bagi ASN atas Pemungutan Pajak Daerah	98.400.000
5.1.01.03.01.0014	Belanja Insentif bagi ASN atas Pemungutan Pajak Mineral Bukan Logam dan Batuan	98.400.000
5.1.01.03.03	Belanja Tunjangan Profesi Guru (TPG) PNSD	37.035.191.253
5.1.01.03.03.0001	Belanja TPG PNSD	37.035.191.253
5.1.01.03.04	Belanja Tunjangan Khusus Guru (TKG) PNSD	1.935.640.720
5.1.01.03.04.0001	Belanja TKG PNSD	1.935.640.720
5.1.01.03.05	Belanja Tambahan Penghasilan (Tamsil) Guru PNSD	2.521.844.000
5.1.01.03.05.0001	Belanja Tamsil Guru PNSD	2.521.844.000
5.1.01.03.06	Belanja Jasa Pelayanan Kesehatan bagi ASN	13.800.000.000
5.1.01.03.06.0001	Belanja Jasa Pelayanan Kesehatan bagi ASN	13.800.000.000
5.1.01.03.07	Belanja Honorarium	6.929.290.276
5.1.01.03.07.0001	Belanja Honorarium Penanggungjawaban Pengelola Keuangan	5.173.103.424
5.1.01.03.07.0002	Belanja Honorarium Pengadaan Barang/Jasa	918.564.400
5.1.01.03.07.0003	Belanja Honorarium Perangkat Unit Kerja Pengadaan Barang dan Jasa (UKPBJ)	837.622.452

**KABUPATEN NAGAN RAYA**  
**RINGKASAN PENJABARAN APBD YANG DIKLASIFIKASI MENURUT KELOMPOK DAN JENIS**  
**PENDAPATAN, BELANJA, DAN PEMBIAYAAN**  
**TAHUN ANGGARAN 2021**

Kode	Uraian	Jumlah
5.1.01.03.08	Belanja Jasa Pengelolaan BMD	417.600.000
5.1.01.03.08.0002	Belanja Jasa Pengelolaan BMD yang Tidak Menghasilkan Pendapatan	417.600.000
5.1.01.04	Belanja Gaji dan Tunjangan DPRD	8.293.544.832
5.1.01.04.04	Belanja Uang Paket DPRD	52.143.000
5.1.01.04.04.0001	Belanja Uang Paket DPRD	52.143.000
5.1.01.04.06	Belanja Tunjangan Alat Kelengkapan DPRD	106.087.800
5.1.01.04.06.0001	Belanja Tunjangan Alat Kelengkapan DPRD	106.087.800
5.1.01.04.08	Belanja Tunjangan Komunikasi Intensif Pimpinan dan Anggota DPRD	1.890.000.000
5.1.01.04.08.0001	Belanja Tunjangan Komunikasi Intensif Pimpinan dan Anggota DPRD	1.890.000.000
5.1.01.04.09	Belanja Tunjangan Reses DPRD	472.500.000
5.1.01.04.09.0001	Belanja Tunjangan Reses DPRD	472.500.000
5.1.01.04.12	Belanja Tunjangan Kesejahteraan Pimpinan dan Anggota DPRD	2.604.814.032
5.1.01.04.12.0001	Belanja Iuran Jaminan Kesehatan bagi DPRD	76.482.000
5.1.01.04.12.0002	Belanja Jaminan Kecelakaan Kerja DPRD	66.528
5.1.01.04.12.0003	Belanja Jaminan Kematian DPRD	3.465.504
5.1.01.04.12.0004	Belanja Tunjangan Perumahan DPRD	2.524.800.000
5.1.01.04.13	Belanja Tunjangan Transportasi DPRD	3.168.000.000
5.1.01.04.13.0001	Belanja Tunjangan Transportasi DPRD	3.168.000.000
5.1.01.05	Belanja Gaji dan Tunjangan KDH/WKDH	389.256.735
5.1.01.05.01	Belanja Gaji Pokok KDH/WKDH	59.350.200
5.1.01.05.01.0001	Belanja Gaji Pokok KDH/WKDH	59.350.200
5.1.01.05.02	Belanja Tunjangan Keluarga KDH/WKDH	8.309.028
5.1.01.05.02.0001	Belanja Tunjangan Keluarga KDH/WKDH	8.309.028
5.1.01.05.03	Belanja Tunjangan Jabatan KDH/WKDH	106.830.360
5.1.01.05.03.0001	Belanja Tunjangan Jabatan KDH/WKDH	106.830.360
5.1.01.05.04	Belanja Tunjangan Beras KDH/WKDH	8.816.700
5.1.01.05.04.0001	Belanja Tunjangan Beras KDH/WKDH	8.816.700



**KABUPATEN NAGAN RAYA**  
**RINGKASAN PENJABARAN APBK YANG DIKLASIFIKASI MENURUT KELOMPOK DAN JENIS**  
**PENDAPATAN, BELANJA, DAN PEMBIAYAAN**  
**TAHUN ANGGARAN 2021**

Kode	Uraian	Jumlah
5.1.01.05.05	Belanja Tunjangan PPh/Tunjangan Khusus KDH/WKDH	79.397.577
5.1.01.05.05.0001	Belanja Tunjangan PPh/Tunjangan Khusus KDH/WKDH	79.397.577
5.1.01.05.06	Belanja Pembulatan Gaji KDH/WKDH	609
5.1.01.05.06.0001	Belanja Pembulatan Gaji KDH/WKDH	609
5.1.01.05.07	Belanja Iuran Jaminan Kesehatan bagi KDH/WKDH	125.982.500
5.1.01.05.07.0001	Belanja Iuran Jaminan Kesehatan bagi KDH/WKDH	125.982.500
5.1.01.05.08	Belanja Iuran Jaminan Kecelakaan Kerja KDH/WKDH	142.440
5.1.01.05.08.0001	Belanja Iuran Jaminan Kecelakaan Kerja KDH/WKDH	142.440
5.1.01.05.09	Belanja Iuran Jaminan Kematian KDH/WKDH	427.321
5.1.01.05.09.0001	Belanja Iuran Jaminan Kematian KDH/WKDH	427.321
5.1.01.06	Belanja Penerimaan Lainnya Pimpinan DPRD serta KDH/WKDH	549.480.000
5.1.01.05.01	Belanja Dana Operasional Pimpinan DPRD	149.480.000
5.1.01.05.01.0001	Belanja Dana Operasional Pimpinan DPRD	149.480.000
5.1.01.05.02	Belanja Dana Operasional KDH/WKDH	400.000.000
5.1.01.05.02.0001	Belanja Dana Operasional KDH/WKDH	400.000.000
5.1.02	Belanja Barang dan Jasa	246.761.789.131
5.1.02.01	Belanja Barang	53.631.272.046
5.1.02.01.01	Belanja Barang Pakai Habis	53.230.012.446
5.1.02.01.01.0001	Belanja Bahan-Bahan Bangunan dan Konstruksi	1.206.167.435
5.1.02.01.01.0004	Belanja Bahan-Bahan Bakar dan Pelumas	114.562.365
5.1.02.01.01.0005	Belanja Bahan-Bahan Baku	17.020.800
5.1.02.01.01.0007	Belanja Bahan-Barang dalam Proses	3.706.687.169
5.1.02.01.01.0008	Belanja Bahan-Bahan/Bibit Tanaman	347.535.200
5.1.02.01.01.0010	Belanja Bahan-Isi Tabung Gas	300.000.000
5.1.02.01.01.0011	Belanja Bahan-Bahan/Bibit Ternak/Bibit Ikan	301.350.290
5.1.02.01.01.0012	Belanja Bahan-Bahan Lainnya	6.324.748.885
5.1.02.01.01.0013	Belanja Suku Cadang Suku Cadang Alat Angkutan	808.467.230

**KABUPATEN NAGAN RAYA**  
**RINGKASAN PENJABARAN APBK YANG DIKLASIFIKASI MENURUT KELOMPOK DAN JENIS**  
**PENDAPATAN, BELANJA, DAN PEMBIAYAAN**  
**TAHUN ANGGARAN 2021**

Kode	Uraian	Jumlah
5.1.02.01.01.0014	Belanja Suku Cadang-Suku Cadang Alat Besar	423.713.000
5.1.02.01.01.0019	Belanja Suku Cadang-Suku Cadang Alat Pertanian	18.750.000
5.1.02.01.01.0020	Belanja Suku Cadang-Suku Cadang Alat Bengkel	36.625.120
5.1.02.01.01.0024	Belanja Alat/Bahan untuk Kegiatan Kantor-Alat Tulis Kantor	2.232.847.979
5.1.02.01.01.0025	Belanja Alat/Bahan untuk Kegiatan Kantor-Kertas dan Cover	1.805.273.270
5.1.02.01.01.0026	Belanja Alat/Bahan untuk Kegiatan Kantor-Bahan Cetak	4.316.270.728
5.1.02.01.01.0027	Belanja Alat/Bahan untuk Kegiatan Kantor-Benda Pos	291.872.600
5.1.02.01.01.0028	Belanja Alat/Bahan untuk Kegiatan Kantor-Persediaan Dokumen/Administrasi Tender	27.318.800
5.1.02.01.01.0029	Belanja Alat/Bahan untuk Kegiatan Kantor-Bahan Komputer	357.993.075
5.1.02.01.01.0031	Belanja Alat/Bahan untuk Kegiatan Kantor-Alat Listrik	962.414.514
5.1.02.01.01.0034	Belanja Alat/Bahan untuk Kegiatan Kantor-Perlengkapan Pendukung Olahraga	400.909.800
5.1.02.01.01.0036	Belanja Alat/Bahan untuk Kegiatan Kantor-Alat/Bahan untuk Kegiatan Kantor Lainnya	539.402.500
5.1.02.01.01.0037	Belanja Obat-Obatan-Obat	7.954.864.969
5.1.02.01.01.0038	Belanja Obat-Obatan-Obat-Obatan Lainnya	9.851.724.282
5.1.02.01.01.0039	Belanja Persediaan untuk Dijual/Diserahkan-Persediaan untuk Dijual/Diserahkan kepada Masyarakat	199.200.000
5.1.02.01.01.0044	Belanja Natura dan Pakan-Pakan	703.130.000
5.1.02.01.01.0052	Belanja Makanan dan Minuman Rapat	4.490.463.000
5.1.02.01.01.0053	Belanja Makanan dan Minuman Jamuan Tamu	700.396.975
5.1.02.01.01.0056	Belanja Makanan dan Minuman pada Fasilitas Pelayanan Urusan Kesehatan	1.880.000.000
5.1.02.01.01.0058	Belanja Makanan dan Minuman Aktivitas Lapangan	122.510.000
5.1.02.01.01.0060	Belanja Pakaian Dinas dan Atribut Pimpinan dan Anggota DPRD	99.550.000
5.1.02.01.01.0062	Belanja Pakaian Sipil Lengkap (PSL)	23.760.000
5.1.02.01.01.0063	Belanja Pakaian Dinas Harian (PDH)	325.190.400
5.1.02.01.01.0064	Belanja Pakaian Dinas Lapangan (PDL)	702.285.100
5.1.02.01.01.0065	Belanja Pakaian Sipil Resmi (PSR)	71.280.000
5.1.02.01.01.0066	Belanja Pakaian Dinas Upacara (PDU)	43.824.000
5.1.02.01.01.0072	Belanja Pakaian Kerja Bengkel	21.315.000



**KABUPATEN NAGAN RAYA**  
**RINGKASAN PENJABARAN APBK YANG DIKLASIFIKASI MENURUT KELOMPOK DAN JENIS**  
**PENDAPATAN, BELANJA, DAN PEMBIAYAAN**  
**TAHUN ANGGARAN 2021**

Kode	Uraian	Jumlah
5.1.02.01.01.0073	Belanja Pakaian KORPRI	22.176.000
5.1.02.01.01.0074	Belanja Pakaian Adat Daerah	97.500.000
5.1.02.01.01.0075	Belanja Pakaian Batik Tradisional	952.895.000
5.1.02.01.01.0076	Belanja Pakaian Olahraga	274.127.400
5.1.02.01.01.0077	Belanja Pakaian Paskibraka	100.429.560
5.1.02.01.01.0078	Belanja Pakaian Jas/Satru	53.460.000
5.1.02.01.02	Belanja Barang Tak Habis Pakai	401.259.600
5.1.02.01.02.0003	Belanja Komponen-Komponen Peralatan	390.000.000
5.1.02.01.02.0012	Belanja Pipa-Pipa Plastik PVC (UPVC)	11.259.600
5.1.02.02	Belanja Jasa	150.484.656.358
5.1.02.02.01	Belanja Jasa Kantor	125.031.471.011
5.1.02.02.01.0003	Honorarium Narasumber atau Pembahas, Moderator, Pembawa Acara, dan Panitia	5.250.000
5.1.02.02.01.0004	Honorarium Tim Pelaksana Kegiatan dan Sekretariat Tim Pelaksana Kegiatan	14.364.537.000
5.1.02.02.01.0006	Honorarium Penyuluhan atau Pendampingan	3.148.900.000
5.1.02.02.01.0008	Honorarium Tim Penyusunan Jurnal, Buletin, Majalah, Pengelola Teknologi Informasi dan Pengelola Website	155.200.000
5.1.02.02.01.0009	Honorarium Penyelenggara Ujian	515.825.000
5.1.02.02.01.0010	Honorarium Penulisan Butir Soal Tingkat Provinsi, Kabupaten atau Kota	68.090.000
5.1.02.02.01.0011	Honorarium Penyelenggaraan Kegiatan Pendidikan dan Pelatihan	10.597.922.500
5.1.02.02.01.0012	Honorarium Tim Anggaran Pemerintah Daerah	875.350.000
5.1.02.02.01.0013	Belanja Jasa Tenaga Pendidikan	223.800.000
5.1.02.02.01.0014	Belanja Jasa Tenaga Kesehatan	37.507.530.000
5.1.02.02.01.0016	Belanja Jasa Tenaga Penanganan Prasarana dan Sarana Umum	1.434.061.540
5.1.02.02.01.0017	Belanja Jasa Tenaga Ketenteraman, Ketertiban Umum, dan Perlindungan Masyarakat	448.850.000
5.1.02.02.01.0018	Belanja Jasa Tenaga Pemadam Kebakaran dan Penyelamatan	855.000.000
5.1.02.02.01.0019	Belanja Jasa Tenaga Penanganan Bencana	1.647.100.000
5.1.02.02.01.0020	Belanja Jasa Tenaga Penanganan Sosial	5.292.824.000
5.1.02.02.01.0022	Belanja Jasa Tenaga Perhubungan	830.500.000

**KABUPATEN NAGAN RAYA**  
**RINGKASAN PENJABARAN APBK YANG DIKLASIFIKASI MENURUT KELOMPOK DAN JENIS**  
**PENDAPATAN, BELANJA, DAN PEMBIAYAAN**  
**TAHUN ANGGARAN 2021**

Kode	Uraian	Jumlah
5.1.02.02.01.0023	Belanja Jasa Tenaga Teknis Pertanian dan Pangan	2.368.744.000
5.1.02.02.01.0024	Belanja Jasa Tenaga Arsip dan Perpustakaan	54.600.000
5.1.02.02.01.0025	Belanja Jasa Tenaga Kesenian dan Kebudayaan	16.128.000
5.1.02.02.01.0026	Belanja Jasa Tenaga Administrasi	7.674.660.000
5.1.02.02.01.0027	Belanja Jasa Tenaga Operator Komputer	1.089.000.000
5.1.02.02.01.0028	Belanja Jasa Tenaga Pelayanan Umum	1.535.780.000
5.1.02.02.01.0029	Belanja Jasa Tenaga Ahli	2.197.960.000
5.1.02.02.01.0030	Belanja Jasa Tenaga Kebersihan	7.800.920.000
5.1.02.02.01.0031	Belanja Jasa Tenaga Keamanan	2.167.100.000
5.1.02.02.01.0033	Belanja Jasa Tenaga Supir	410.400.000
5.1.02.02.01.0036	Belanja Jasa Audit/Surveilliance ISO	851.500.000
5.1.02.02.01.0037	Belanja Jasa Juri Perlombaan/Pertandingan	184.300.000
5.1.02.02.01.0039	Belanja Jasa Tenaga Informasi dan Teknologi	409.500.000
5.1.02.02.01.0041	Belanja Jasa Pemasangan Instalasi Telepon, Air, dan Listrik	128.872.200
5.1.02.02.01.0045	Belanja Jasa Pelayanan Kearsipan	17.000.000
5.1.02.02.01.0047	Belanja Jasa Penyelenggaraan Acara	417.435.000
5.1.02.02.01.0048	Belanja Jasa Kontribusi Asosiasi	822.935.797
5.1.02.02.01.0055	Belanja Jasa Iklan/Reklame, Film, dan Pemotretan	379.278.000
5.1.02.02.01.0061	Belanja Tagihan Listrik	10.519.606.844
5.1.02.02.01.0062	Belanja Langganan Jurnal/Surat Kabar/Majalah	391.410.000
5.1.02.02.01.0063	Belanja Kawat/Faksimili/Internet/TV Berlangganan	1.718.890.000
5.1.02.02.01.0064	Belanja Paket/Pengiriman	10.420.000
5.1.02.02.01.0065	Belanja Penambahan Daya	71.512.200
5.1.02.02.01.0069	Belanja Pengolahan Air Limbah	629.709.230
5.1.02.02.01.0071	Belanja Lembur	5.193.069.700
5.1.02.02.02	Belanja Iuran Jaminan/Asuransi	103.776.000
5.1.02.02.02.0005	Belanja Iuran Jaminan Kesehatan Bagi Non ASN	19.776.000



**KABUPATEN NAGAN RAYA**  
**RINGKASAN PENJABARAN APBK YANG DIKLASIFIKASI MENURUT KELOMPOK DAN JENIS**  
**PENDAPATAN, BELANJA, DAN PEMBIAYAAN**  
**TAHUN ANGGARAN 2021**

Kode	Uraian	Jumlah
5.1.02.02.02.0008	Belanja Asuransi Barang Milik Daerah	84.000.000
5.1.02.02.04	Belanja Sewa Peralatan dan Mesin	1.794.340.000
5.1.02.02.04.0036	Belanja Sewa Kendaraan Bermotor Penumpang	459.200.000
5.1.02.02.04.0037	Belanja Sewa Kendaraan Bermotor Angkutan Barang	522.000.000
5.1.02.02.04.0117	Belanja Sewa Alat Kantor Lainnya	666.200.000
5.1.02.02.04.0130	Belanja Sewa Kursi Tamu di Ruang Pejabat	2.700.000
5.1.02.02.04.0133	Belanja Sewa Peralatan Studio Video dan Film	133.240.000
5.1.02.02.04.0355	Belanja Sewa Peralatan Umum	11.000.000
5.1.02.02.05	Belanja Sewa Gedung dan Bangunan	465.100.000
5.1.02.02.05.0001	Belanja Sewa Bangunan Gedung Kantor	213.500.000
5.1.02.02.05.0002	Belanja Sewa Bangunan Gudang	7.200.000
5.1.02.02.05.0009	Belanja Sewa Bangunan Gedung Tempat Pertemuan	166.400.000
5.1.02.02.05.0037	Belanja Sewa Bangunan Gedung Tempat Kerja Lainnya	38.000.000
5.1.02.02.05.0042	Belanja Sewa Asrama	40.000.000
5.1.02.02.08	Belanja Jasa Konsultansi Konstruksi	13.121.741.857
5.1.02.02.08.0011	Belanja Jasa Konsultansi Perencanaan Rekayasa-Jasa Desain Rekayasa untuk Proses Industrial dan Produksi	5.910.548
5.1.02.02.08.0014	Belanja Jasa Konsultansi Perencanaan Penataan Ruang-Jasa Perencanaan dan Perancangan Perkotaan	7.746.580.051
5.1.02.02.08.0017	Belanja Jasa Konsultansi Perencanaan Penataan Ruang-Pengembangan Pemanfaatan Ruang	240.000.000
5.1.02.02.08.0019	Belanja Jasa Konsultansi Pengawasan Rekayasa-Jasa Pengawas Pekerjaan Konstruksi Bangunan Gedung	7.374.000
5.1.02.02.08.0022	Belanja Jasa Konsultansi Pengawasan Rekayasa-Jasa Pengawas Pekerjaan Konstruksi dan Instalasi Proses dan Fasilitas Industri	9.708.000
5.1.02.02.08.0023	Belanja Jasa Konsultansi Pengawasan Penataan Ruang	4.812.169.258
5.1.02.02.08.0027	Belanja Jasa Konsultansi Spesialis-Jasa Pembuatan Peta	300.000.000
5.1.02.02.10	Belanja Jasa Ketersediaan Layanan (Availability Payment)	250.000.000
5.1.02.02.10.0008	Belanja Jasa Ketersediaan Layanan (Availability Payment) Infrastruktur Telekomunikasi dan Informatika	250.000.000
5.1.02.02.12	Belanja Kursus/Pelatihan, Sosialisasi, Bimbingan Teknis serta Pendidikan dan Pelatihan	9.718.227.500
5.1.02.02.12.0001	Belanja Kursus Singkat/Pelatihan	7.349.727.500
5.1.02.02.12.0003	Belanja Bimbingan Teknis	440.000.000

**KABUPATEN NAGAN RAYA**  
**RINGKASAN PENJABARAN APBK YANG DIKLASIFIKASI MENURUT KELOMPOK DAN JENIS**  
**PENDAPATAN, BELANJA, DAN PEMBIAYAAN**  
**TAHUN ANGGARAN 2021**

Kode	Uraian	Jumlah
5.1.02.02.12.0004	Belanja Diklat Kepemimpinan	1.928.500.000
5.1.02.03	Belanja Pemeliharaan	15.922.335.209
5.1.02.03.01	Belanja Pemeliharaan Tanah	190.000.000
5.1.02.03.01.0001	Belanja Pemeliharaan Tanah-Tanah Persil-Tanah Bangunan Perumahan/Gedung Tempat Tinggal	190.000.000
5.1.02.03.02	Belanja Pemeliharaan Peralatan dan Mesin	7.697.678.820
5.1.02.03.02.0035	Belanja Pemeliharaan Alat Angkutan-Alat Angkutan Darat Bermotor-Kendaraan Dinas Bermotor Perorangan	2.645.735.000
5.1.02.03.02.0036	Belanja Pemeliharaan Alat Angkutan-Alat Angkutan Darat Bermotor-Kendaraan Bermotor Penumpang	1.047.500.000
5.1.02.03.02.0038	Belanja Pemeliharaan Alat Angkutan-Alat Angkutan Darat Bermotor-Kendaraan Bermotor Beroda Dua	44.720.000
5.1.02.03.02.0039	Belanja Pemeliharaan Alat Angkutan-Alat Angkutan Darat Bermotor-Kendaraan Bermotor Beroda Tiga	66.500.000
5.1.02.03.02.0040	Belanja Pemeliharaan Alat Angkutan-Alat Angkutan Darat Bermotor-Kendaraan Bermotor Khusus	1.296.500.000
5.1.02.03.02.0117	Belanja Pemeliharaan Alat Kantor dan Rumah Tangga-Alat Kantor-Alat Kantor Lainnya	607.780.000
5.1.02.03.02.0120	Belanja Pemeliharaan Alat Kantor dan Rumah Tangga-Alat Rumah Tangga-Alat Pembersih	1.195.361.305
5.1.02.03.02.0122	Belanja Pemeliharaan Alat Kantor dan Rumah Tangga-Alat Rumah Tangga-Alat Dapur	229.871.315
5.1.02.03.02.0123	Belanja Pemeliharaan Alat Kantor dan Rumah Tangga-Alat Rumah Tangga-Alat Rumah Tangga Lainnya (Home Use)	45.211.200
5.1.02.03.02.0204	Belanja Pemeliharaan Alat Kedokteran dan Kesehatan-Alat Kedokteran-Alat Kedokteran Umum	100.000.000
5.1.02.03.02.0405	Belanja Pemeliharaan Komputer-Komputer Unit-Personal Computer	395.300.000
5.1.02.03.02.0407	Belanja Pemeliharaan Komputer-Peralatan Komputer-Peralatan Mainframe	23.200.000
5.1.02.03.03	Belanja Pemeliharaan Gedung dan Bangunan	3.217.616.839
5.1.02.03.03.0001	Belanja Pemeliharaan Bangunan Gedung-Bangunan Gedung Tempat Kerja-Bangunan Gedung Kantor	3.058.161.195
5.1.02.03.03.0009	Belanja Pemeliharaan Bangunan Gedung-Bangunan Gedung Tempat Kerja-Bangunan Gedung Tempat Pertemuan	149.455.644
5.1.02.03.03.0032	Belanja Pemeliharaan Bangunan Gedung-Bangunan Gedung Tempat Kerja-Bangunan Fasilitas Umum	10.000.000
5.1.02.03.04	Belanja Pemeliharaan Jalan, Jembatan, dan Irigasi	4.817.039.550
5.1.02.03.04.0013	Belanja Pemeliharaan Jalan dan Jembatan-Jembatan-Jembatan pada Jalan Kabupaten	4.200.700.000
5.1.02.03.04.0023	Belanja Pemeliharaan Jalan dan Jembatan-Jembatan-Jembatan Lainnya	12.390.000
5.1.02.03.04.0031	Belanja Pemeliharaan Bangunan Air-Bangunan Air Irigasi-Bangunan Air Irigasi Lainnya	103.949.550
5.1.02.03.04.0091	Belanja Pemeliharaan Instalasi-Instalasi Pengolahan Bahan Bangunan-Instalasi Pengolahan Bahan Bangunan Lainnya	500.000.000
5.1.02.04	Belanja Perjalanan Dinas	24.607.125.508



**KABUPATEN NAGAN RAYA**  
**RINGKASAN PENJABARAN APBK YANG DIKLASIFIKASI MENURUT KELOMPOK DAN JENIS**  
**PENDAPATAN, BELANJA, DAN PEMBIAYAAN**  
**TAHUN ANGGARAN 2021**

Kode	Uraian	Jumlah
5.1.02.04.01	Belanja Perjalanan Dinas Dalam Negeri	24.234.817.508
5.1.02.04.01.0001	Belanja Perjalanan Dinas Biasa	22.625.059.508
5.1.02.04.01.0003	Belanja Perjalanan Dinas Dalam Kota	1.483.248.000
5.1.02.04.01.0005	Belanja Perjalanan Dinas Paket Meeting Luar Kota	126.510.000
5.1.02.04.02	Belanja Perjalanan Dinas Luar Negeri	372.308.000
5.1.02.04.02.0001	Belanja Perjalanan Dinas Biasa-Luar Negeri	372.308.000
5.1.02.05	Belanja Uang dan/atau Jasa untuk Diberikan kepada Pihak Ketiga/Pihak Lain/Masyarakat	2.116.400.000
5.1.02.05.01	Belanja Uang yang Diberikan kepada Pihak Ketiga/Pihak Lain/Masyarakat	949.400.000
5.1.02.05.01.0001	Belanja Hadiah yang Bersifat Perlombaan	398.500.000
5.1.02.05.01.0002	Belanja Penghargaan atas Suatu Prestasi	475.000.000
5.1.02.05.01.0003	Belanja Beasiswa	60.000.000
5.1.02.05.01.0004	Belanja Penanganan Dampak Sosial Kemasyarakatan	15.900.000
5.1.02.05.02	Belanja Jasa yang Diberikan kepada Pihak Ketiga/Pihak Lain/Masyarakat	1.167.000.000
5.1.02.05.02.0001	Belanja Jasa yang Diberikan kepada Pihak Ketiga/Pihak Lain	1.167.000.000
5.1.05	Belanja Hibah	43.025.220.035
5.1.05.02	Belanja Hibah kepada Pemerintah Daerah Lainnya	4.327.454.635
5.1.05.02.01	Belanja Hibah Uang kepada Pemerintah Daerah Lainnya	4.327.454.635
5.1.05.02.01.0001	Belanja Hibah Uang kepada Pemerintah Daerah Lainnya	4.327.454.635
5.1.05.05	Belanja Hibah kepada Badan, Lembaga, Organisasi Kemasyarakatan yang Berbadan Hukum Indonesia	20.024.258.955
5.1.05.05.01	Belanja Hibah kepada Badan dan Lembaga yang Bersifat Nirlaba, Sukarela dan Sosial yang Dibentuk Berdasarkan Peraturan Perundang-Undangan	19.881.758.955
5.1.05.05.01.0001	Belanja Hibah Uang kepada Badan dan Lembaga yang Bersifat Nirlaba, Sukarela dan Sosial yang Dibentuk Berdasarkan Peraturan Perundang-Undangan	19.881.758.955
5.1.05.05.03	Belanja Hibah kepada Badan dan Lembaga Nirlaba, Sukarela Bersifat Sosial Kemasyarakatan	142.500.000
5.1.05.05.03.0002	Belanja Hibah Barang kepada Badan dan Lembaga Nirlaba, Sukarela Bersifat Sosial Kemasyarakatan	142.500.000
5.1.05.06	Belanja Hibah Dana BOS	17.825.800.000
5.1.05.06.01	Belanja Hibah Uang Dana BOS yang Diterima oleh Satdikdas Negeri	17.220.800.000
5.1.05.06.01.0001	Belanja Hibah Uang Dana BOS yang Diterima oleh Satdikdas Negeri	17.220.800.000
5.1.05.06.02	Belanja Hibah Uang Dana BOS yang Diterima oleh Satdikdas Swasta	605.000.000

**KABUPATEN NAGAN RAYA**  
**RINGKASAN PENJABARAN APBK YANG DIKLASIFIKASI MENURUT KELOMPOK DAN JENIS**  
**PENDAPATAN, BELANJA, DAN PEMBIAYAAN**  
**TAHUN ANGGARAN 2021**

Kode	Uraian	Jumlah
5.1.05.06.02.0001	Belanja Hibah Uang Dana BOS yang Diterima oleh Satdikdas Swasta	605.000.000
5.1.05.07	Belanja Hibah Bantuan Keuangan kepada Partai Politik	847.706.445
5.1.05.07.01	Belanja Hibah Bantuan Keuangan kepada Partai Politik	847.706.445
5.1.05.07.01.0001	Belanja Hibah berupa Bantuan Keuangan kepada Partai Politik	847.706.445
5.1.06	Belanja Bantuan Sosial	13.176.738.222
5.1.06.01	Belanja Bantuan Sosial kepada Individu	12.888.940.942
5.1.06.01.01	Belanja Bantuan Sosial Uang yang direncanakan kepada Individu	9.288.940.942
5.1.06.01.01.0001	Belanja Bantuan Sosial Uang yang Direncanakan kepada Individu	9.288.940.942
5.1.06.01.02	Belanja Bantuan Sosial Barang yang Direncanakan kepada Individu	3.600.000.000
5.1.06.01.02.0001	Belanja Bantuan Sosial Barang yang Direncanakan kepada Individu	3.600.000.000
5.1.06.02	Belanja Bantuan Sosial kepada Keluarga	0
5.1.06.02.02	Belanja Bantuan Sosial Barang yang Direncanakan kepada Keluarga	0
5.1.06.02.02.0001	Belanja Bantuan Sosial Barang yang Direncanakan kepada Keluarga	0
5.1.06.03	Belanja Bantuan Sosial kepada Kelompok Masyarakat	287.797.280
5.1.06.03.01	Belanja Bantuan Sosial Uang yang direncanakan kepada Kelompok Masyarakat	23.000.000
5.1.06.03.01.0001	Belanja Bantuan Sosial Uang yang Direncanakan kepada Kelompok Masyarakat	23.000.000
5.1.06.03.02	Belanja Bantuan Sosial Barang yang Direncanakan kepada Kelompok Masyarakat	264.797.280
5.1.06.03.02.0001	Belanja Bantuan Sosial Barang yang direncanakan kepada Kelompok Masyarakat	264.797.280
<b>5.2</b>	<b>BELANJA MODAL</b>	<b>313.186.578.921</b>
5.2.01	Belanja Modal Tanah	200.395.204
5.2.01.01	Belanja Modal Tanah	200.395.204
5.2.01.01.02	Belanja Modal Tanah Non Persil	200.395.204
5.2.01.01.02.0007	Belanja Modal Tanah Pertanian	200.395.204
5.2.02	Belanja Modal Peralatan dan Mesin	46.652.070.117
5.2.02.01	Belanja Modal Alat Besar	3.708.426.500
5.2.02.01.01	Belanja Modal Alat Besar Darat	1.680.423.500
5.2.02.01.01.0001	Belanja Modal Tractor	530.970.000



**KABUPATEN NAGAN RAYA**  
**RINGKASAN PENJABARAN APBK YANG DIKLASIFIKASI MENURUT KELOMPOK DAN JENIS**  
**PENDAPATAN, BELANJA, DAN PEMBIAYAAN**  
**TAHUN ANGGARAN 2021**

Kode	Uraian	Jumlah
5.2.02.01.01.0011	Belanja Modal Mesin Proses	1.149.453.500
5.2.02.01.03	Belanja Modal Alat Bantu	2.028.003.000
5.2.02.01.03.0004	Belanja Modal Electric Generating Set	2.013.200.000
5.2.02.01.03.0005	Belanja Modal Pompa	14.803.000
5.2.02.02	Belanja Modal Alat Angkutan	14.790.255.000
5.2.02.02.01	Belanja Modal Alat Angkutan Darat Bermotor	14.790.255.000
5.2.02.02.01.0001	Belanja Modal Kendaraan Dinas Bermotor Perorangan	4.336.550.000
5.2.02.02.01.0002	Belanja Modal Kendaraan Bermotor Penumpang	495.000.000
5.2.02.02.01.0003	Belanja Modal Kendaraan Bermotor Angkutan Barang	891.000.000
5.2.02.02.01.0004	Belanja Modal Kendaraan Bermotor Beroda Dua	144.705.000
5.2.02.02.01.0005	Belanja Modal Kendaraan Bermotor Beroda Tiga	359.000.000
5.2.02.02.01.0006	Belanja Modal Kendaraan Bermotor Khusus	8.564.000.000
5.2.02.03	Belanja Modal Alat Bengkel dan Alat Ukur	1.262.704.439
5.2.02.03.01	Belanja Modal Alat Bengkel Bermesin	1.262.704.439
5.2.02.03.01.0004	Belanja Modal Perkakas Bengkel Service	2.909.500
5.2.02.03.01.0010	Belanja Modal Alat Bengkel Bermesin Lainnya	1.259.791.939
5.2.02.04	Belanja Modal Alat Pertanian	39.530.700
5.2.02.04.01	Belanja Modal Alat Pengolahan	39.530.700
5.2.02.04.01.0008	Belanja Modal Alat Produksi Perikanan	39.530.700
5.2.02.05	Belanja Modal Alat Kantor dan Rumah Tangga	4.737.022.815
5.2.02.05.01	Belanja Modal Alat Kantor	654.608.500
5.2.02.05.01.0002	Belanja Modal Mesin Hitung/Mesin Jumlah	1.454.750
5.2.02.05.01.0005	Belanja Modal Alat Kantor Lainnya	653.153.750
5.2.02.05.02	Belanja Modal Alat Rumah Tangga	2.336.027.915
5.2.02.05.02.0001	Belanja Modal Mebel	718.331.815
5.2.02.05.02.0002	Belanja Modal Alat Pengukur Waktu	500.000.000
5.2.02.05.02.0004	Belanja Modal Alat Pendingin	937.479.800

**KABUPATEN NAGAN RAYA**  
**RINGKASAN PENJABARAN APBD YANG DIKLASIFIKASI MENURUT KELOMPOK DAN JENIS**  
**PENDAPATAN, BELANJA, DAN PEMBIAYAAN**  
**TAHUN ANGGARAN 2021**

Kode	Uraian	Jumlah
5.2.02.05.02.0005	Belanja Modal Alat Dapur	13.480.000
5.2.02.05.02.0006	Belanja Modal Alat Rumah Tangga Lainnya (Home Use)	161.736.300
5.2.02.05.03	Belanja Modal Meja dan Kursi Kerja/Rapat Pejabat	1.746.386.400
5.2.02.05.03.0001	Belanja Modal Meja Kerja Pejabat	430.838.400
5.2.02.05.03.0002	Belanja Modal Meja Rapat Pejabat	48.885.000
5.2.02.05.03.0003	Belanja Modal Kursi Kerja Pejabat	754.185.200
5.2.02.05.03.0006	Belanja Modal Kursi Tamu di Ruangan Pejabat	122.980.000
5.2.02.05.03.0007	Belanja Modal Lemari dan Arsip Pejabat	309.497.000
5.2.02.06	Belanja Modal Alat Studio, Komunikasi, dan Pemancar	313.045.200
5.2.02.06.02	Belanja Modal Alat Komunikasi	152.740.000
5.2.02.06.02.0001	Belanja Modal Alat Komunikasi Telephone	34.600.000
5.2.02.06.02.0011	Belanja Modal Alat Komunikasi Lainnya	118.140.000
5.2.02.06.03	Belanja Modal Peralatan Pemancar	6.745.200
5.2.02.06.03.0010	Belanja Modal Peralatan Antena SHF/Parabola	6.745.200
5.2.02.06.04	Belanja Modal Peralatan Komunikasi Navigasi	153.560.000
5.2.02.06.04.0006	Belanja Modal Peralatan Komunikasi untuk Dokumentasi	128.810.000
5.2.02.06.04.0007	Belanja Modal Peralatan Komunikasi Navigasi Lainnya	24.750.000
5.2.02.07	Belanja Modal Alat Kedokteran dan Kesehatan	5.810.740.914
5.2.02.07.02	Belanja Modal Alat Kesehatan Umum	5.810.740.914
5.2.02.07.02.0005	Belanja Modal Alat Kesehatan Umum Lainnya	5.810.740.914
5.2.02.08	Belanja Modal Alat Laboratorium	840.380.000
5.2.02.08.01	Belanja Modal Unit Alat Laboratorium	345.380.000
5.2.02.08.01.0058	Belanja Modal Alat Laboratorium Pendidikan	345.380.000
5.2.02.08.03	Belanja Modal Alat Peraga Praktek Sekolah	495.000.000
5.2.02.08.03.0016	Belanja Modal Alat Peraga Praktek Sekolah Lainnya	495.000.000
5.2.02.10	Belanja Modal Komputer	7.232.667.549
5.2.02.10.01	Belanja Modal Komputer Unit	7.408.633.745



**KABUPATEN NAGAN RAYA**  
**RINGKASAN PENJABARAN APBK YANG DIKLASIFIKASI MENURUT KELOMPOK DAN JENIS**  
**PENDAPATAN, BELANJA, DAN PEMBIAYAAN**  
**TAHUN ANGGARAN 2021**

Kode	Uraian	Jumlah
5.2.02.10.01.0001	Belanja Modal Komputer Jaringan	1.248.960.420
5.2.02.10.01.0002	Belanja Modal Personal Computer	46.200.000
5.2.02.10.01.0003	Belanja Modal Komputer Unit Lainnya	1.113.523.325
5.2.02.10.02	Belanja Modal Peralatan Komputer	4.823.983.804
5.2.02.10.02.0005	Belanja Modal Peralatan Komputer Lainnya	4.823.983.804
5.2.02.11	Belanja Modal Alat Eksplorasi	2.640.000
5.2.02.11.02	Belanja Modal Alat Eksplorasi Geofisika	2.640.000
5.2.02.11.02.0001	Belanja Modal Mekanik	2.640.000
5.2.02.12	Belanja Modal Alat Pengeboran	8.662.000
5.2.02.12.01	Belanja Modal Alat Pengeboran Mesin	8.662.000
5.2.02.12.01.0002	Belanja Modal Bor Mesin Putar	8.662.000
5.2.02.13	Belanja Modal Alat Produksi, Pengolahan, dan Pemurnian	6.852.635.000
5.2.02.13.01	Belanja Modal Sumur	6.852.635.000
5.2.02.13.01.0002	Belanja Modal Sumur Pemboran	6.852.635.000
5.2.02.15	Belanja Modal Alat Peraga	53.360.000
5.2.02.16.01	Belanja Modal Alat Peraga Pelatihan dan Percontohan	53.360.000
5.2.02.16.01.0003	Belanja Modal Alat Peraga Pelatihan dan Percontohan Lainnya	53.360.000
5.2.02.19	Belanja Modal Peralatan Olahraga	1.000.000.000
5.2.02.19.01	Belanja Modal Peralatan Olahraga	1.000.000.000
5.2.02.19.01.0006	Belanja Modal Peralatan Olahraga Lainnya	1.000.000.000
5.2.03	Belanja Modal Gedung dan Bangunan	118.656.763.720
5.2.03.01	Belanja Modal Bangunan Gedung	109.369.083.720
5.2.03.01.01	Belanja Modal Bangunan Gedung Tempat Kerja	109.369.083.720
5.2.03.01.01.0001	Belanja Modal Bangunan Gedung Kantor	27.593.715.678
5.2.03.01.01.0002	Belanja Modal Bangunan Gudang	20.000.000
5.2.03.01.01.0005	Belanja Modal Bangunan Gedung Laboratorium	1.558.948.000
5.2.03.01.01.0006	Belanja Modal Bangunan Kesehatan	3.626.558.000

**KABUPATEN NAGAN RAYA**  
**RINGKASAN PENJABARAN APBK YANG DIKLASIFIKASI MENURUT KELOMPOK DAN JENIS**  
**PENDAPATAN, BELANJA, DAN PEMBIAYAAN**  
**TAHUN ANGGARAN 2021**

Kode	Uraian	Jumlah
5.2.03.01.01.0008	Belanja Modal Bangunan Gedung Tempat Ibadah	23.184.553.075
5.2.03.01.01.0010	Belanja Modal Bangunan Gedung Tempat Pendidikan	30.005.192.652
5.2.03.01.01.0011	Belanja Modal Bangunan Gedung Tempat Olahraga	7.013.615.590
5.2.03.01.01.0029	Belanja Modal Bangunan Peternakan/Perikanan	228.401.452
5.2.03.01.01.0030	Belanja Modal Bangunan Gedung Tempat Kerja Lainnya	176.441.000
5.2.03.01.01.0032	Belanja Modal Bangunan Fasilitas Umum	3.578.287.000
5.2.03.01.01.0037	Belanja Modal Bangunan Gedung Tempat Kerja Lainnya	12.383.371.273
5.2.03.04	Belanja Modal Tugu Titik Kontrol/Pasti	9.287.680.000
5.2.03.04.01	Belanja Modal Tugu/Tanda Batas	9.287.680.000
5.2.03.04.01.0004	Belanja Modal Pagar	9.287.680.000
5.2.04	Belanja Modal Jalan, Jaringan, dan Irigasi	146.492.491.743
5.2.04.01	Belanja Modal Jalan dan Jembatan	115.810.120.628
5.2.04.01.01	Belanja Modal Jalan	104.505.021.795
5.2.04.01.01.0003	Belanja Modal Jalan Kabupaten	101.221.947.657
5.2.04.01.01.0010	Belanja Modal Jalan Lainnya	3.283.074.138
5.2.04.01.02	Belanja Modal Jembatan	11.305.098.833
5.2.04.01.02.0003	Belanja Modal Jembatan pada Jalan Kabupaten	11.305.098.833
5.2.04.02	Belanja Modal Bangunan Air	30.484.321.515
5.2.04.02.01	Belanja Modal Bangunan Air Irigasi	18.455.773.017
5.2.04.02.01.0003	Belanja Modal Bangunan Pembawa Irigasi	1.172.300.000
5.2.04.02.01.0008	Belanja Modal Bangunan Air Irigasi Lainnya	17.283.473.017
5.2.04.02.02	Belanja Modal Bangunan Pengairan Pasang Surut	11.033.048.498
5.2.04.02.02.0004	Belanja Modal Saluran Pembuang Pasang Surut	10.099.548.498
5.2.04.02.02.0008	Belanja Modal Bangunan Pengairan Pasang Surut Lainnya	933.500.000
5.2.04.02.04	Belanja Modal Bangunan Pengaman Sungai/Pantai dan Penanggulangan Bencana Alam	300.000.000
5.2.04.02.04.0001	Belanja Modal Bangunan Pengaman Sungai/Pantai dan Penanggulangan Bencana Alam	300.000.000
5.2.04.02.06	Belanja Modal Bangunan Air Bersih/Air Baku	635.500.000



**KABUPATEN NAGAN RAYA**  
**RINGKASAN PENJABARAN APBK YANG DIKLASIFIKASI MENURUT KELOMPOK DAN JENIS**  
**PENDAPATAN, BELANJA, DAN PEMBIAYAAN**  
**TAHUN ANGGARAN 2021**

Kode	Uraian	Jumlah
5.2.04.02.06.0006	Belanja Modal Bangunan Air Bersih/Air Baku Lainnya	695.500.000
5.2.04.04	Belanja Modal Jaringan	198.049.600
5.2.04.04.02	Belanja Modal Jaringan Listrik	91.800.000
5.2.04.04.02.0003	Belanja Modal Jaringan Listrik Lainnya	91.800.000
5.2.04.04.04	Belanja Modal Jaringan Gas	106.249.600
5.2.04.04.04.0002	Belanja Modal Jaringan Pipa Distribusi	106.249.600
5.2.05	Belanja Modal Aset Tetap Lainnya	1.184.858.137
5.2.05.01	Belanja Modal Bahan Perpustakaan	242.499.275
5.2.05.01.01	Belanja Modal Bahan Perpustakaan Tercetak	242.499.275
5.2.05.01.01.0001	Belanja Modal Buku Umum	191.480.050
5.2.05.01.01.0003	Belanja Modal Buku Agama	47.528.100
5.2.05.01.01.0007	Belanja Modal Buku Ilmu Pengetahuan Praktis	2.941.125
5.2.05.01.01.0008	Belanja Modal Buku Arsitektur, Kesenian, dan Olahraga	550.000
5.2.05.02	Belanja Modal Barang Bercorak Kesenian/Kebudayaan/Olahraga	500.000.000
5.2.05.02.01	Belanja Modal Barang Bercorak Kesenian	500.000.000
5.2.05.02.01.0003	Belanja Modal Alat Peraga Kesenian	500.000.000
5.2.05.03	Belanja Modal Hewan	433.400.000
5.2.05.03.03	Belanja Modal Hewan Lainnya	433.400.000
5.2.05.03.03.0001	Belanja Modal Hewan Lainnya	433.400.000
5.2.05.05	Belanja Modal Tanaman	8.958.862
5.2.05.05.01	Belanja Modal Tanaman	8.958.862
5.2.05.05.01.0001	Belanja Modal Tanaman	8.958.862
<b>5.3</b>	<b>BELANJA TIDAK TERDUGA</b>	<b>5.000.000.000</b>
5.3.01	Belanja Tidak Terduga	5.000.000.000
5.3.01.01	Belanja Tidak Terduga	5.000.000.000
5.3.01.01.01	Belanja Tidak Terduga	5.000.000.000
5.3.01.01.01.0001	Belanja Tidak Terduga	5.000.000.000

**KABUPATEN NAGAN RAYA**  
**RINGKASAN PENJABARAN APBK YANG DIKLASIFIKASI MENURUT KELOMPOK DAN JENIS**  
**PENDAPATAN, BELANJA, DAN PEMBIAYAAN**  
**TAHUN ANGGARAN 2021**


Kode	Uraian	Jumlah
<b>5.4</b>	<b>BELANJA TRANSFER</b>	<b>242.002.017.925</b>
5.4.01	Belanja Bagi Hasil	2.911.653.813
5.4.01.01	Belanja Bagi Hasil Pajak Daerah Kepada Pemerintahan Kabupaten/Kota dan Desa	2.594.573.699
5.4.01.01.03	Belanja Bagi Hasil Pajak Daerah Kepada Pemerintahan Desa	2.594.573.699
5.4.01.01.03.0001	Belanja Bagi Hasil Pajak Daerah Kepada Pemerintahan Desa	2.594.573.699
5.4.01.01.03.001	Belanja Bagi Hasil Pajak Daerah Kepada Pemerintahan Desa	0
5.4.01.02	Belanja Bagi Hasil Retribusi Daerah Kabupaten/Kota Kepada Pemerintah Desa	317.080.114
5.4.01.02.01	Belanja Bagi Hasil Retribusi Daerah Kabupaten/Kota Kepada Pemerintah Desa	317.080.114
5.4.01.02.01.0001	Belanja Bagi Hasil Retribusi Daerah Kabupaten/Kota Kepada Pemerintah Desa	317.080.114
5.4.02	Belanja Bantuan Keuangan	239.090.364.112
5.4.02.02.01.001	Belanja Bantuan Keuangan Umum kepada Pemerintah Kabupaten/Kota	0
5.4.02.02.02.001	Belanja Bantuan Keuangan Khusus antar Daerah Kabupaten/Kota	0
5.4.02.05	Belanja Bantuan Keuangan Daerah Provinsi atau Kabupaten/Kota kepada Desa	239.090.364.112
5.4.02.05.01	Belanja Bantuan Keuangan Umum Daerah Provinsi atau Kabupaten/Kota kepada Desa	63.218.969.112
5.4.02.05.01.0001	Belanja Bantuan Keuangan Umum Daerah Provinsi atau Kabupaten/Kota kepada Desa	63.218.969.112
5.4.02.05.01.001	Belanja Bantuan Keuangan Umum Daerah Provinsi atau Kabupaten/Kota kepada Desa	0
5.4.02.05.02	Belanja Bantuan Keuangan Khusus Daerah Provinsi atau Kabupaten/Kota kepada Desa	175.871.395.000
5.4.02.05.02.0001	Belanja Bantuan Keuangan Khusus Daerah Provinsi atau Kabupaten/Kota kepada Desa	175.871.395.000
5.4.02.05.02.001	Belanja Bantuan Keuangan Khusus Daerah Provinsi atau Kabupaten/Kota kepada Desa	0
	<b>Jumlah Belanja</b>	<b>1.237.988.722.284</b>
	<b>Total Surplus/(Defisit)</b>	<b>(3.750.000.000)</b>
<b>6</b>	<b>PEMBIAYAAN</b>	
<b>6.1</b>	<b>PENERIMAAN PEMBIAYAAN</b>	<b>5.000.000.000</b>
6.1.01	Sisa Lebih Perhitungan Anggaran Tahun Sebelumnya	5.000.000.000
6.1.01.07	Sisa Dana Akibat Tidak Tercapainya Capaian Target Kinerja dan Sisa Dana Pengeluaran Pembiayaan	5.000.000.000



**KABUPATEN NAGAN RAYA**  
**RINGKASAN PENJABARAN APBK YANG DIKLASIFIKASI MENURUT KELOMPOK DAN JENIS**  
**PENDAPATAN, BELANJA, DAN PEMBIAYAAN**  
**TAHUN ANGGARAN 2021**

Kode	Uraian	Jumlah
6.1.01.07.02	Sisa Dana Pengeluaran Pembiayaan	5.000.000.000
6.1.01.07.02.0001	Sisa Dana Pengeluaran Pembiayaan	5.000.000.000
	<b>Jumlah Penerimaan Pembiayaan</b>	<b>5.000.000.000</b>
<b>6.2</b>	<b>PENGELUARAN PEMBIAYAAN</b>	<b>1.250.000.000</b>
6.2.02	Penyertaan Modal Daerah	1.250.000.000
6.2.02.02	Penyertaan Modal Daerah pada Badan Usaha Milik Daerah (BUMD)	1.250.000.000
6.2.02.02.01	Penyertaan Modal Daerah pada BUMD	1.250.000.000
6.2.02.02.01.0001	Penyertaan Modal Daerah pada BUMD	1.250.000.000
	<b>Jumlah Pengeluaran Pembiayaan</b>	<b>1.250.000.000</b>
	<b>Pembiayaan Netto</b>	<b>3.750.000.000</b>

Bupati Nagan Raya



M. JAMIN IDHAM