



# **BUPATI TAPIN**

## **PERATURAN BUPATI TAPIN**

NOMOR IC\* TAI IUN 2010

### **TENTANG**

### **KEBUTUHAN DAN HARGA ECERAN TERTINGGI (HET) PUPUK BERSUBSIDI UNTUK SEKTOR PERTANIAN DI KABUPATEN TAPIN TAHUN ANGGARAN 2010**

**DENGAN RAHMAT TUHAN YANG MAHA ESA**

**BUPATI TAPIN,**

Menimbang

- a. bahwa peranan pupuk sangat penting dalam meningkatkan produktivitas dan produksi komoditas pertanian dalam rangka mewujudkan Ketahanan Pangan Nasional;
- b. bahwa untuk meningkatkan kemampuan petani dalam penerapan pupuk berimbang diperlukan adanya subsidi pupuk;
- c. bahwa berdasarkan pertimbangan sebagaimana dimaksud dalam huruf a, dan huruf b, perlu menetapkan Peraturan Bupati Tapin tentang Kebutuhan dan Harga Eceran Tertinggi (HET) Pupuk Bersubsidi untuk Sektor Pertanian di Kabupaten Tapin;

Mengingat

1. Undang-Undang Nomor 25 Tahun 1956 Jo. Undang-undang Nomor 21 Tahun 1958 tentang Penetapan Undang-undang Darurat Nomor 10 Tahun 1957 antara lain mengenai Pembentukan Daerah Swatantra Tingkat I Kalimantan Selatan (Lembaran Negara Republik Indonesia Tahun 1956 Nomor 65, Tambahan Lembaran Negara Republik Indonesia nomor 1106);
2. Undang-Undang Nomor 6 Tahun 1967 tentang Ketentuan-Ketentuan Pokok Peternakan dan Kesehatan Hewan (Lembaran Negara Republik Indonesia Tahun 1967 Nomor 10, Tambahan Lembaran Negara Republik Indonesia Nomor 2824) ;

3. Undang-Undang Nomor 12 Tahun 1992 tentang Sistem Budidaya Tanaman (Lembaran Negara Republik Indonesia Tahun 1992 Nomor 46, Tambahan Lembaran Negara Republik Indonesia Nomor 3478) ;
4. Undang-undang Nomor 7 Tahun 1996 tentang Pangan (Lembaran Negara Republik Indonesia Tahun 1996 Nomor 99, Tambahan Lembaran Negara Nomor 3656);
5. Undang-Undang Nomor 8 Tahun 1999 tentang Perlindungan Konsumen (Lembaran Negara Republik Indonesia Tahun 1999 Nomor 42, Tambahan Lembaran Negara Republik Indonesia Nomor 3821) ;
6. Undang-Undang Nomor 19 Tahun 2003 tentang Badan Usaha Milik Negara (Lembaran Negara Tahun 2003 Nomor 70, Tambahan Lembaran Negara Republik Indonesia Nomor 4297);
7. Undang-Undang Nomor 18 Tahun 2003 tentang Perkebunan (Lembaran Negara Republik Indonesia Tahun 2004 Nomor 85, Tambahan Lembaran Negara Republik Indonesia Nomor 4411) ;
8. Undang-Undang Nomor 10 Tahun 2004 tentang Pembentukan Peraturan Perundang-undangan (Lembaran Negara Republik Indonesia Tahun 2004 Nomor 53, Tambahan Lembaran Negara Republik Indonesia Nomor 4389) ;
9. Undang-Undang Nomor 32 Tahun 2004 tentang Pemerintahan Daerah (Lembaran Negara Republik Indonesia Tahun 2004 Nomor 125, Tambahan Lembaran Negara Republik Indonesia Nomor 4437) sebagaimana telah diubah beberapa kali, terakhir dengan Undang-Undang Nomor 12 Tahun 2008 tentang Perubahan kedua atas Undang-Undang Nomor 32 Tahun 2004 tentang Pemerintah Daerah (Lembaran Negara Republik Indonesia Tahun 2008 Nomor 59, Tambahan Lembaran Negara Republik Indonesia Nomor 4844);
10. Peraturan Pemerintah Nomor 16 Tahun 1977 tentang Usaha Peternakan (Lembaran Negara Republik Indonesia Tahun 1977 Nomor 21, Tambahan Lembaran Negara Republik Indonesia Nomor 3102);
11. Peraturan Pemerintah Nomor 8 Tahun 2001 tentang Pupuk Budidaya Tanaman (Lembaran Negara Republik Indonesia Tahun 2001 Nomor 14, Tambahan Lembaran Negara Republik Indonesia Nomor 4079) ;

12. **Peraturan Pemerintah Nomor 68 Tahun 2002 tentang Ketahanan Pangan** (Lembaran Negara Republik Indonesia Tahun 2002 Nomor 142, Tambahan Lembaran Negara Republik Indonesia Nomor 4254);
13. Peraturan Pemerintah Nomor 38 Tahun 2007 tentang, Pembagian Ikrusan Pemerintahan antara Pemerintah, Pemerintah Daerah Provinsi, dan Pemerintahan Kabupaten/Kota (Lembaran Negara Tahun 2007 Nomor 82, Tambahan Lembaran Negara Nomor 4737);
14. **Peraturan Presiden Nomor 77 Tahun 2005 tentang Penetapan Pupuk Bersubsidi Sebagai Barang Dalam Pengawasan;**
15. Peraturan Presiden Nomor 1 Tahun 2007 tentang Pengesahan, **Pengundangan, dan** Penyebarluasan **Peraturan Perundang-undangan;**
16. **Keputusan Menteri Perindustrian dan Perdagangan Nomor 634/MPP/Kep/9/2002 tentang Ketentuan dan** Tata Cara Pengawasan **Barang dan atau Jasa Yang Beredar di Pasar;**
17. **Peraturan Menteri Pertanian Nomor 237/kpts/OT.210/4/2003 tentang Pedoman Pengawasan Pengadaan, Peredaran dan Penggunaan Pupuk An-Organik;**
18. Peraturan Menteri Pertanian Nomor 239/Kpts/ OT.210/4/2003 tentang Pengawasan **Formula Pupuk An-Organik;**
19. Peraturan Menteri Pertanian Nomor 02/ Pert/ HK.060/ 2/ 2006 **tentang Pupuk Organik dan Pembenh Tanah;**
20. **Keputusan Menteri Perdagangan Nomor 03/M-DAG/PER/2 /2006 tentang Pengadaan dan Penyaluran Pupuk Bersubsidi untuk Sektor Pertanian Jo. Peraturan Menteri Perdagangan Republik Indonesia Nomor 47/M-DAG/Per/11/2007;**
21. Peraturan Menteri Dalam Negeri Nomor 15 Tahun 2006 tentang **Jenis dan Bentuk Produk Hukum Daerah;**
22. **Peraturan Menteri Dalam Negeri Nomor 16 Tahun 2006 tentang** Prosedur Penyusunan Produk Hukum Daerah;
23. Peraturan Menteri Dalam Negeri Nomor 17 Tahun 2006 tentang Lembaran Daerah dan Berita Daerah;
24. Peraturan Menteri Pertanian Nomor 08/ Permentan/ SR.140/ 2/ 2007 tentang Syarat dan Tata Cara Pendaftaran Pupuk An Organik;

8. Pemupukan berimbang adalah pemberian pupuk bagi tanaman sesuai dengan status hara tanah dan kebutuhan tanaman untuk mencapai produktivitas yang optimal dan berkelanjutan.
9. Pupuk bersubsidi adalah pupuk yang pengadaan dan penyalurannya ditataniagakan dengan Harga Eceran Tertinggi (HET) yang ditetapkan di pengecer resmi.
10. Sektor Pertanian adalah Sektor yang berkaitan dengan Budidaya tanaman pangan, hortikultura, perkebunan, hijauan pakan ternak dan budidaya ikan dan atau udang.
11. Petani adalah perorangan warga negara Indonesia yang mengusahakan lahan untuk budidaya tanaman pangan atau hortikultura.
12. Pekebun adalah perorangan warga negara Indonesia yang melakukan usaha perkebunan dengan skala usaha tidak mencapai skala tertentu.
13. Peternak adalah perorangan warga negara Indonesia yang mengusahakan lahan untuk budidaya tanaman hijauan pakan ternak.
14. Pembudidayaan ikan atau udang adalah perorangan warga negara Indonesia yang mengusahakan lahan untuk budidaya ikan.
15. Produsen adalah perusahaan yang memproduksi pupuk an-organik (Urea, NPK, ZA, SP36) dan pupuk organik di dalam negeri.
16. Penyalur Lini III adalah Distributor sesuai ketentuan Peraturan Menteri Perdagangan Nomor 21/M-DAG/PER/6/2008 tentang Pengadaan dan Penyaluran Pupuk Bersubsidi untuk Sektor Pertanian;
17. Penyalur Lini IV adalah Pengecer resmi sesuai ketentuan Peraturan Menteri Perdagangan Nomor 21/ M-DAG/ PER/ 6/ 2008 tentang pengadaan dan penyaluran pupuk bersubsidi untuk sektor pertanian.
18. Kelompoktani adalah kumpulan petani yang mempunyai kesamaan kepentingan dalam memanfaatkan sumberdaya pertanian untuk bekerja sama meningkatkan produktivitas usahatani dan kesejahteraan anggotanya dalam mengusahakan lahan usahatani yang diusahakan petani, pekebun, peternak dan pembudidaya ikan atau udang anggota kelompoktani dengan rekomendasi pemupukan berimbang spesifik lokasi.
19. Rencana Definitif Kebutuhan Kelompok (RDKK) adalah perhitungan rencana kebutuhan pupuk bersubsidi yang disusun kelompoktani berdasarkan luasan areal usahatani yang diusahakan petani, pekebun, peternak, dan pembudidaya ikan dan atau udang anggota kelompoktani dengan rekomendasi pemupukan berimbang spesifik lokasi.
20. Komisi Pengawasan Pupuk dan Pestisida (KPPP) adalah Wadah koordinasi instansi terkait dalam pengawasan pupuk dan pestisida yang dibentuk oleh Bupati.

**BAB II**  
**PERUNTUKAN PUPUK BERSUBSIDI**

*Pasal 2*

1. Pupuk Bersubsidi diperuntukan bagi petani, pekebun, peternak yang mengusahakan lahan seluas-luasnya 2 (dua) hektar setiap musim tanam per keluarga petani kecuali pembudidaya ikan dan atau udang seluas-luasnya 1 (sate) hektar;
2. Pupuk bersubsidi sebagaimana dimaksud pada ayat (1) tidak diperuntukan bagi perusahaan tanaman pangan, hortikultura, perkebunan, peternakan atau perusahaan perikanan budidaya;

**BAB III**  
**ALOKASI PUPUK BERSUBSIDI**

*Pasal 3*

- (1) Alokasi pupuk bersubsidi dihitung sesuai dengan anjuran pemupukan berimbang spesifik lokasi dengan mempertimbangkan alokasi kebutuhan pupuk bersubsidi tahun 2010 di daerah
- (2) Alokasi pupuk bersubsidi sebagaimana dimaksud pada ayat (1) dirinci menurut Kecamatan, jenis dan jumlah kebutuhan, seperti tercantum pada lampiran I s/d XXIV yang merupakan bagian tidak terpisahkan dari Peraturan Bupati Tapin ini.
- (3) Alokasi pupuk bersubsidi sebagaimana dimaksud pada ayat (2) dirinci lebih lanjut menurut Kecamatan, jenis, jumlah dan sebaran bulanan yang disahkan dengan Peraturan Bupati Tapin.
- (4) Alokasi pupuk bersubsidi sebagaimana dimaksud pada ayat (3) agar memperhatikan usulan yang diajukan oleh petani, pekebun, peternak dan pembudidaya ikan atau udang berdasarkan Rencana Definitif Kebutuhan Kelompok (RDKK) yang disetujui oleh petugas teknis penyuluh atau Kepala Cabang Dinas (KCD) setempat.
- (5) Dinas yang membidangi tanam pangan, hortikultura, peternak, perkebunan dan pembudidaya ikan dan atau udang setempat wajib melaksanakan pembinaan kepada kelompok tani untuk menyusun RDKK sesuai luas areal usahatani dan atau kemampuan penyerapan pupuk di tingkat petani di wilayahnya.

*Pasal 4*

- (1) Kekurangan alokasi kebutuhan pupuk bersubsidi di suatu wilayah sebagaimana dimaksud dalam Pasal 3 ayat (2) dapat dipenuhi melalui realokasi antar wilayah.
- (2) **Realokasi antar Kabupaten/Kota dalam wilayah Propinsi ditetapkan** lebih lanjut oleh Gubernur.
- (3) Realokasi antar kecamatan dalam wilayah Kabupaten/Kota ditetapkan lebih lanjut oleh Bupati/Walikota.
- (4) Realokasi sebagaimana dimaksud pada ayat (2) dan (3) dapat dilaksanakan terlebih dahulu atas dasar rekomendasi Kepala Dinas Pertanian setempat, sambil menunggu penetapan oleh Gubernur atau Bupati guna memenuhi kebutuhan petani di lapangan.

- (5) Apabila alokasi pupuk bersubsidi di suatu Kabupaten/Kota, Kecamatan pada bulan berjalan ternyata tidak mencukupi, maka produsen dapat menyalurkan alokasi pupuk bersubsidi di wilayah bersangkutan dari alokasi bulan sebelumnya dan atau bulan-bulan berikutnya dan atau sisa alokasi bulan sebelumnya sepanjang tidak melampaui alokasi 1 (satu) tahun.

## **BAB IV**

### **PENYALURAN DAN HET PUPUK BERSUBSIDI**

#### *Pasal 5*

- (1) Pupuk bersubsidi sebagaimana dimaksud dalam pasal 2 ayat (1) terdiri atas pupuk an-organik dan pupuk organik yang diproduksi dan diadakan oleh Produsen.
- (2) Produsen sebagaimana dimaksud pada ayat (1) yaitu PT. Pupuk Sriwijaya, PT. Pupuk Kujang, PT. Pupuk Kalimantan Timur, PT. Pupuk Iskandar Muda dan PT. Petrokimia Gresik.

#### *Pasal 6*

- (1) Pelaksanaan pengadaan dan penyaluran pupuk bersubsidi sampai ke penyalur Lini 1V dilakukan sesuai dengan ketentuan Peraturan Menteri Perdagangan tentang Pengadaan dan Penyaluran Pupuk Bersubsidi untuk sektor Pertanian.
- (2) Penyaluran pupuk bersubsidi untuk sektor pertanian di Lini IV ke petani atau kelompok tani diatur sebagai berikut:
  - a. Penyalur pupuk bersubsidi di tingkat penyalur Lini IV berdasarkan RDKK sesuai dengan wilayah tanggung jawabnya; dan
  - b. Penyaluran pupuk sebagaimana dimaksud pada huruf a mempertimbangkan jumlah pupuk bersubsidi yang telah ditetapkan dalam Peraturan Gubernur dan dijabarkan dalam Peraturan Bupati;
- (3) Untuk kelancaran penyaluran pupuk bersubsidi di Lini IV petani atau kelompok tani sebagaimana dimaksud pada ayat (2), Pemerintah melakukan pendataan RDKK di wilayahnya sebagai bahan pertimbangan dalam mengalokasikan pupuk bersubsidi sesuai alokasi yang telah ditetapkan dalam Peraturan Bupati;
- (4) Optimalisasi pemanfaatan pupuk bersubsidi di tingkat petani/ kelompok tani dilakukan melalui pendampingan penerapan pemupukan berimbang spesifik lokasi oleh Penyuluh;
- (5) Pengawasan penyaluran pupuk bersubsidi di penyalur Lini IV ke petani dilakukan oleh petugas pengawas yang ditunjuk sebagai satu kesatuan dan Komisi Pengawasan Pestisida dan Pupuk (KPPP) Kabupaten;

#### *Pasal 7*

Pupuk bersubsidi sebagaimana dimaksud dalam Pasal 5 ayat (1) harus diberi label tambahan berwarna merah, mudah dibaca dan tidak mudah hilang/terhapus yang bertuliskan :

**"Pupuk Bersubsidi Pemerintah"**

**Barang Dalam Pengawasan**

### *Pasal 8*

- (1) Produsen sebagaimana dimaksud dalam Pasal 5 ayat (2), distributor dan penyalur di Lini IV wajib menjamin ketersediaan pupuk bersubsidi saat dibutuhkan petani, pekebun, peternak, dan pembudidaya ikan dan atau udang di wilayah tanggung jawabnya sesuai alokasi yang telah ditetapkan;
- (2) Untuk menjamin ketersediaan pupuk sebagaimana dimaksud ayat (1) perlu dilakukan fleksibilitas penyaluran yang dilaksanakan melalui koordinasi dengan Dinas Pertanian setempat, bagi daerah-daerah yang penyerapan pupuknya telah melebihi alokasinya, maka dapat dilakukan realokasi sebagaimana dimaksud dalam pasal 4.

### *Pasal 9*

- (1) Penyalur di Lini IV yang ditunjuk harus menjual pupuk bersubsidi sesuai Harga Eceran Tertinggi (HET);
- (2) Harga Eceran Tertinggi (HET) Pupuk Bersubsidi sebagaimana dimaksud pada ayat (1) ditetapkan sebagai berikut :
  - a. Pupuk Urea = Rp. 1.200,- per kg
  - b. Pupuk ZA = Rp. 1.050,- per kg
  - c. SP36 = Rp. 1.550,- per kg
  - d. Pupuk NPK ponska (15:15:15) = Rp. 1.750,- per kg
  - e. Pupuk NPK pelangi (20:10:10) = Rp. 1.830,- per kg
  - f. Pupuk Kujang (30:60:8) = Rp. 1.586,- per kg
  - g. Pupuk Organik = Rp. 500,- per kg
- (3) Harga Eceran Tertinggi (HET) pupuk bersubsidi dimaksud pada ayat (2) untuk kemasan 50 kg, 40 kg atau 20 kg yang dibeli oleh petani, pekebun, peternak dan pembudidaya ikan atau udang di Penyalur Lini IV secara tunai;

## BAB V PENGAWASAN DAN PELAPORAN

### *Pasal 10*

Produsen wajib melakukan pemantauan dan pengawasan terhadap penyediaan, penyaluran pupuk bersubsidi dari Lini I sampai IV sebagaimana diatur dalam Peraturan Menteri Perdagangan tentang Pengadaan dan Penyaluran Pupuk Bersubsidi untuk sektor pertanian.

### *Pasal 11*

- (1) Komisi Pengawasan Pupuk Pestisida di Kabupaten wajib melakukan pemantauan dan pengawasan terhadap penyaluran, penggunaan dan harga pupuk bersubsidi di wilayahnya.
- (2) Komisi Pengawasan Pupuk Pestisida Kabupaten dalam melaksanakan tugasnya dibantu oleh Tenaga Harian Lepas (THL) dan Tenaga Bantu Pengendali Organisme Pengganggu Tumbuhan, Pengamat Hama dan Penyakit (POPT-PHP).

*Pasal 12*

- (1) Komisi Pengawasan Pupuk dan Pestisida di Kabupaten wajib menyampaikan laporan hasil pemantauan dan pengawasan pupuk bersubsidi di wilayah kerjanya kepada Bupati;
- (2) Bupati wajib menyampaikan laporan hasil pemantauan dan pengawasan pupuk bersubsidi kepada Gubernur;

**BAB VI**  
**PENUTUP**

*Pasal 13*

Ketentuan pelaksanaan dan hal-hal teknis yang belum diatur dalam Peraturan Bupati Tapin ini ditetapkan lebih lanjut oleh Kepala Dinas Pertanian Tanaman Pangan dan Hortikultura Kabupaten

*Pasal 14*

Peraturan Bupati Tapin ini mulai berlaku pada tanggal 1 Januari 2010.

Agar setiap orang mengetahuinya, memerintahkan pengundangan Peraturan Bupati Tapin ini dengan menempatkannya dalam Berita Daerah Kabupaten.

Ditetapkan di Rantau

Pada tanggal 02. *Mar* 2010

**BUPAJ TAPIN/t**



**IDIS Np1 INHALIDI**

**Diundangkan di Rantau**

**Pada** tanggal 09- *Mar* 2010

SE **ARIS DAERAH KABUPATEN TAPIN,**



**RAHMADI**

**BERITA DAERAH KABUPATEN TAHUN 2010 NOMOR a S**



Lampiran I. : PERATURAN BUPATI TAPIN

NOMOR  
TANGGAL

**KEBUTUHAN PUPUK BERSUBSIDI SEKTOR PERTANIAN TAHUN 2010**

<b>No</b>	<b>Sub Sektor</b>	<b>Urea (Ton)</b>	<b>SP36</b>	<b>ZA (Ton)</b>	<b>NPK (Ton)</b>	<b>ORGANIK (Ton)</b>
1	Tanaman Pangan	3,729.00	783.00	61.00	1,171.00	693.00
2	Hortikultura	418.00	46.00	25.00	320.00	81.00
3	Perkebunan	679.00	187.00	21.00	698.00	84.00
4	Peternakan	10.00	1.00		-	2.00
5	Perikanan Budidaya	7.00	60.00			29.00
	<b>J u m l a h</b>	<b>4,843.00</b>	<b>1,077.00</b>	<b>107.00</b>	<b>2,189.00</b>	<b>889.00</b>

  
BUPATI TAPIN,  
IDIS NURDIN HALIDI

NOMOR  
TANGGAL

**KEBUTUHAN PUPUK BERSUBSIDI DI KABUPATEN TAPIN TAHUN 2010**  
MENURUT JENIS PUPUK DAN SEBARAN KABUPATEN

No	Sub Sektor	Urea (Ton)	SP36 (Ton)	Z A (Ton)	N P K (Ton)	ORGANIK (Ton)
1	Binuang	251.04	97.36	16.91	201.63	32.84
2	Tapin Selatan	491.89	6.29	3.87	122.42	98.14
3	Tapin Tengah	795.57	458.41	11.92	441.73	37.09
4	Bungur	284.94	52.01	1.02	97.97	43.36
5	Piani	401.39	55.46	47.32	186.83	97.48
6	Lokpaikat	233.82	30.57	5.92	141.16	46.17
7	Tapin Utara	225.02	31.94	1.52	63.77	34.70
8	Bakarangan	613.37	35.01	3.90	177.45	131.43
9	Candi Laras Utara	343.73	81.02	-	263.90	124.13
10	Candi laras Selatan	641.86	35.77	1.43	180.45	102.29
11	Salam Babaris	159.95	6.00	-	75.00	78.50
12.	Hatungun	400.42	187.19	13.19	236.70	62.87
	<b>JUMLAH</b>	<b>4,843.00</b>	<b>1,077.00</b>	<b>107.00</b>	<b>2,189.00</b>	<b>889.00</b>

BUPA APIN, 

IDIS N DIN HALIDI

NOMOR  
TANGGAL

**KEBUTUHAN PUPUK BERSUBSIDI DI KABUPATEN TAPIN TAHUN 2010  
MENURUT SEBARAN BULANAN**

Satuan Ton														
No.	Jenis Pupuk	Setahun	Januari	Pebruari	Maret	April	Mei	Juni	Juli	Agustus	September	Oktober	Nopember	Desember
1	Urea	4,843.00	478.00	681.00	583.00	257.00	358.00	307.00	258.00	309.00	254.00	381.00	376.00	601.00
2	ZA	107.00	12.00	8.00	7.00	4.00	5.00	3.00	2.00	5.00	8.00	29.00	11.00	13.00
3	Superphos	1,077.00	141.10	84.10	91.00	59.10	38.10	16.10	91.10	124.00	119.10	125.10	89.10	99.10
4	NPK	2,189.00	223.00	279.00	262.00	198.00	132.00	169.00	65.00	173.00	165.00	244.00	135.00	144.00
5	Organik	889.00	101.20	122.20	103.20	82.20	24.20	67.20	39.20	48.00	79.00	88.20	62.20	72.20
<b>Jumlah</b>		<b>9,105.00</b>	<b>955.30</b>	<b>1,174.30</b>	<b>1,046.20</b>	<b>600.30</b>	<b>557.30</b>	<b>562.30</b>	<b>455.30</b>	<b>659.00</b>	<b>625.10</b>	<b>867.30</b>	<b>673.30</b>	<b>929.30</b>

**KEBUTUHAN PUPUK UREA BERSUBSIDI DI KABUPATEN TAPIN TAHUN 2010  
MENURUT SEBARAN BULANAN**

Satuan Ton														
No.	Jenis Pupuk	Setahun	Januari	Pebruari	Maret	April	Mei	Juni	Juli	Agustus	September	Oktober	Nopember	Desember
1	Tanaman Pangan	3,729.00	334.00	517.00	416.00	199.00	289.00	291.00	243.00	179.00	111.00	236.00	343.00	571.00
2	Hortikultura	418.00	26.00	49.00	52.00	57.00	66.00	15.00	15.00	16.00	29.00	32.00	32.00	29.00
3	Perkebunan	679.00	114.00	114.00	114.00	-	-	-	-	113.00	112.00	112.00	-	-
4	Peternakan	10.00	1.00	1.00	1.00	1.00	1.00	1.00	-	1.00	-	1.00	1.00	1.00
5	Perikanan Budidaya	7.00	3.00	-	-	-	2.00	-	-	-	2.00	-	-	-
<b>Sektor Pertanian</b>		<b>4,843.00</b>	<b>478.00</b>	<b>681.00</b>	<b>583.00</b>	<b>257.00</b>	<b>358.00</b>	<b>307.00</b>	<b>258.00</b>	<b>309.00</b>	<b>254.00</b>	<b>381.00</b>	<b>376.00</b>	<b>601.00</b>

**KEBUTUHANTI/PUK ZA BERSUBSIDI DI KABUPATEN TAPIN TAHUN 2010  
MENURUT SEBARAN BULANAN**

Satuan Ton														
No.	Jenis Pupuk	Setahun	Januari	Pebruari	Maret	April	Mei	Juni	Juli	Agustus	September	Oktober	Nopember	Desember
1	Tanaman Pangan	61.00	7.00	3.00	2.00	2.00	3.00	1.00	2.00	2.00	3.00	20.00	7.00	9.00
2	Hortikultura	25.00	1.00	1.00	2.00	2.00	2.00	2.00		-	1.00	6.00	4.00	4.00
3	Perkebunan	21.00	4.00	4.00	3.00		-	-		3.00	4.00	3.00	-	-
4	Peternakan	-	-	-		-	-	-		-	-	-	-	-
5	Perikanan Budidaya	-		-	-	-	-	-		-	-		-	-
	<b>Sektor Pertanian</b>	<b>107.00</b>	<b>12.00</b>	<b>8.00</b>	<b>7.00</b>	<b>4.00</b>	<b>5.00</b>	<b>3.00</b>	<b>2.00</b>	<b>5.00</b>	<b>8.00</b>	<b>29.00</b>	<b>11.00</b>	<b>13.00</b>

**KEBUTUHAN PUPUK SP36 BERSUBSIDI DI KABUPATEN TAPIN TAHUN 2010  
MENURUT SEBARAN BULANAN**


Satuan Ton														
No.	Jenis Pupuk	Setahun	Januari	Pebruari	Maret	April	Mei	Juni	Juli	Agustus	September	Oktober	Nopember	Desember
1	Tanaman Pangan	783.00	89.00	50.00	56.00	55.00	13.00	12.00	87.00	87.00	66.00	87.00	85.00	96.00
2	Hortikultura	46.00	2.00	4.00	5.00	4.00	5.00	4.00	4.00	5.00	1.00	5.00	4.00	3.00
3	Perkebunan	187.00	30.00	30.00	30.00	-	-		-	32.00	32.00	33.00	-	
4	Peternakan	1.00	0.10	0.10		0.10	0.10	0.10	0.10	-	0.10	0.10	0.10	0.10
5	Perikanan	60.00	20.00		-	-	20.00				20.00		-	-
	<b>Sektor Pertanian</b>	<b>1,077.00</b>	<b>141.10</b>	<b>84.10</b>	<b>91.00</b>	<b>59.10</b>	<b>38.10</b>	<b>16.10</b>	<b>91.10</b>	<b>124.00</b>	<b>119.10</b>	<b>125.10</b>	<b>89.10</b>	<b>99.10</b>

**KEBUTUHAN PUPUK NPK BERSUBSIDI DI KABUPATEN TAPIN TAHUN 2010  
MENURUT SEBARAN BULANAN**

Satuan Ton														
No.	Jenis Pupuk	Setahun	Januari	Pebruari	Maret	April	Mei	Juni	Juli	A ustus	September	Oktober	No ember	Desember
1	Tanaman Pangan	1,171.00	92.00	134.00	118.00	156.00	108.00	155.00	43.00	31.00	23.00	96.00	105.00	110.00
2	Hortikultura	320.00	14.00	28.00	28.00	42.00	24.00	14.00	22.00	26.00	26.00	32.00	30.00	<b>34.00</b>
3	Perkebunan	698.00	117.00	117.00	116.00		-	-	-	116.00	116.00	116.00	-	-
4	Peternakan	-	-	-	-	-	-	-	-	-	-	-	-	-
5	Perikanan Budidaya	-	-	-	-	-	-	-	-	-	-	-	-	-
<b>Sektor Pertanian</b>		<b>2,189.00</b>	<b>223.00</b>	<b>279.00</b>	<b>262.00</b>	<b>198.00</b>	<b>132.00</b>	<b>169.00</b>	<b>65.00</b>	<b>173.00</b>	<b>165.00</b>	<b>244.00</b>	<b>135.00</b>	<b>144.00</b>

**KEBUTUHAN PUPUK ORGANIK BERSUBSIDI DI KABUPATEN TAPIN TAHUN 2010  
MENURUT SEBARAN BULANAN**

Satuan Ton														
No.	Jenis Pupuk	Setahun	Januari	Pebruari	Maret	Aril	Mei	Juni	Juli	A ustus	September	Oktober	No ember	Desember
1	Tanaman Pangan	693.00	75.00	97.00	78.00	74.00	12.00	52.00	<b>28.00</b>	26.00	58.00	68.00	58.00	67.00
2	Hortikultura	81.00	9.00	9.00	9.00	6.00	10.00	12.00	8.00	6.00	4.00	4.00	2.00	2.00
3	Perkebunan	84.00	14.00	14.00	14.00	-	-	-	-	14.00	14.00	14.00	-	-
4	Peternakan	2.00	0.20	0.20	0.20	0.20	0.20	0.20	0.20	-	-	0.20	0.20	0.20
5	Perikanan Budidaya	29.00	3.00	2.00	2.00	2.00	2.00	3.00	3.00	2.00	3.00	2.00	2.00	3.00
<b>Sektor Pertanian</b>		<b>889.00</b>	<b>101.20</b>	<b>122.20</b>	<b>103.20</b>	<b>82.20</b>	<b>24.20</b>	<b>67.20</b>	<b>39.20</b>	<b>48.00</b>	<b>79.00</b>	<b>88.20</b>	<b>62.20</b>	<b>72.20</b>

  
 BUPATI TAPIN,  
 IDIS NURDIN HALIDI

NOMOR  
TANGGAL**KEBUTUHAN PUPUK UREA BERSUBSIDI TAHUN 2010 KABUPATEN TAPIN  
SEKTOR PERTANIAN**

No.	Kecamatan	Kebutuhan Pupuk Ton	Bulan / Kebutuhan Pupuk Perbulan (Ton)											
			Januari	Pebruari	Maret	April	Mei	Juni	Juli	A ustus	September	Oktober	No ember	Desember
1	Binuang	251.04	26.70	36.16	31.66	11 76	16 31	14.06	11.85	19.03	16.42	22.30	17.23	27.56
2	Tapin Selatan	491.89	51.24	69.78	60.55	24 40	34.31	29.11	24.32	34.67	29.65	41.41	35.62	56.82
3	Tapin Tengah	795.57	69.06	108.58	89 78	49.11	68 10	58.70	49.50	37.41	26.86	51.41	71.94	115.11
4	Bungur	284.94	31.34	40.11	34.93	13.55	20 21	16.19	13 65	20.39	18.81	24.17	19.84	31.75
5	Piani	401.39	39.32	56.34	48.49	21.91	30.05	25.19	21.06	25.76	21.22	31.85	31.06	49.14
6	Lokpaikat	233.82	27.40	34.61	31.18	9 09	12.56	10.84	9.03	21.49	19.31	23.92	13 26	21.14
7	Tapin Utara	225.02	19.53	30.71	25.39	13.89	19.26	16.60	14.00	10.58	7.60	14.54	20.35	32.56
8	Bakarangan	613.37	53.25	83.71	69.22	37.86	52.51	45.26	38.16	28.84	20.71	39.64	55.46	88.74
9	Candi Laras Utara	343.73	29.84	46.91	38.79	21.22	29.42	25.36	21.38	16.16	11.60	22.21	31.08	49.73
10	Candi laras Selatan	641.86	55.72	87.60	72.44	39.62	54 95	47.36	39.93	30.18	21.67	41.48	58.04	92.87
11.	Salam Babaris	159.95	20.25	24.31	22.13	4.67	6.66	6.51	5.33	16.74	15.07	17.93	7.70	12.64
12.	Hatungun	400.42	54.35	62.15	58.44	9.90	13 66	11.80	9.78	47.74	45.10	50.15	14.41	22.94
<b>Kabupaten</b>		<b>4,843.00</b>	<b>478.00</b>	<b>681.00</b>	<b>583.00</b>	<b>257.00</b>	<b>358.00</b>	<b>307.00</b>	<b>258.00</b>	<b>309.00</b>	<b>254.00</b>	<b>381.00</b>	<b>376.00</b>	<b>601.00</b>

**BUPAYf APIN,t****IDIS NUR► HA**

NOMOR  
TANGGAL

**KEBUTUHAN PUPUK UREA TAHUN 2010 KABUPATEN TAPIN  
SUBSEKTOR TANAMAN PANGAN**

No.	Kecamatan	Kebutuhan Pupuk (Ton)	Bulan / Kebutuhan Pupuk Perbulan (Ton)											
			Januari	Pebruari	Maret	April	Mei	Juni	Juli	Agustus	September	Oktober	Nopember	Desember
1	Binuang	171.31	15.34	23.75	19.11	9.14	13.28	13.37	11.16	8.22	5.10	10.84	15.76	26.23
2	Tapin Selatan	351.47	31.48	48.73	39.21	18.76	27.24	27.43	22.90	16.87	10.46	22.24	32.33	53.82
3	Tapin Tengah	715.38	64.08	99.18	79.81	38.18	55.44	55.83	46.62	34.34	21.29	45.27	65.80	109.54
4	Bungur	197.33	17.67	27.36	22.01	10.53	15.29	15.40	12.86	9.47	5.87	12.49	18.15	30.22
5	Piani	300.57	26.92	41.67	33.53	16.04	23.29	23.46	19.59	14.43	8.95	19.02	27.65	46.02
6	Lokpaikat	130.53	11.69	18.10	14.56	6.97	10.12	10.19	8.51	6.27	3.89	8.26	12.01	19.99
7	Tapin Utara	202.34	18.12	28.05	22.57	10.80	15.68	15.79	13.19	9.71	6.02	12.81	18.61	30.98
8	Bakarangan	551.54	49.40	76.47	61.53	29.43	42.74	43.04	35.94	26.48	16.42	34.91	50.73	84.45
9	Candi Laras Utara	309.08	27.68	42.85	34.48	16.49	23.95	24.12	20.14	14.84	9.20	19.56	28.43	47.33
10	Candi laras Selatan	577.16	51.70	80.02	64.39	30.80	44.73	45.04	37.61	27.71	17.18	36.53	53.09	88.38
11.	Salam Babaris	80.94	7.25	11.22	9.03	4.32	6.27	6.32	5.27	3.89	2.41	5.12	7.45	12.39
12,	Hatungun	141.35	12.66	19.60	15.77	7.54	10.95	11.03	9.21	6.79	4.21	8.95	13.00	21.64
<b>Kabupaten</b>		<b>3,729.00</b>	<b>334.00</b>	<b>517.00</b>	<b>416.00</b>	<b>199.00</b>	<b>289.00</b>	<b>291.00</b>	<b>243,00</b>	<b>179.00</b>	<b>111.00</b>	<b>236.00</b>	<b>343.00</b>	<b>571.00</b>

  
 BUPATI TAPIN,  
 IDIS NURDIN HALIDI

NOMOR  
TANGGAL

**KEBUTUHAN PUPUK UREA TAHUN 2010 KABUPATEN TAPIN  
SUBSEKTOR HORTIKULTURA**

No.	Kecamatan	Kebutuhan Pupuk (Ton)	Bulan / Kebutuhan Pupuk Perbulan Ton											
			Januari	Pebruari	Maret	April	Mei	Juni	Juli	Agustus	September	Oktober	Nopember	Desember
1	Binuang	19.20	1.19	2.25	2.39	2.62	3.03	0.69	0.69	0.74	1.33	1.47	1.47	1.33
2	Tapin Selatan	39.40	2.45	4.62	4.90	5.37	6.22	1.41	1.41	1.51	2.73	3.02	3.02	2.73
3	Tapin Tengah	80.19	4.99	9.40	9.98	10.94	12.66	2.88	2.88	3.07	5.56	6.14	6.14	5.56
4	Bungur	22.12	1.38	2.59	2.75	3.02	3.49	0.79	0.79	0.85	1.53	1.69	1.69	1.53
5	Piani	41.15	2.56	4.82	5.12	5.61	6.50	1.48	1.48	1.58	2.85	3.15	3.15	2.85
6	Lokpaikat	14.63	0.91	1.72	1.82	2.00	2.31	0.53	0.53	0.56	1.02	1.12	1.12	1.02
7	Tapin Utara	22.68	1.41	2.66	2.82	3.09	3.58	0.81	0.81	0.87	1.57	1.74	1.74	1.57
8	Bakarangan	61.82	3.85	7.25	7.69	8.43	9.76	2.22	2.22	2.37	4.29	4.73	4.73	4.29
9	Candi Laras Utara	34.65	2.16	4.06	4.31	4.72	5.47	1.24	1.24	1.33	2.40	2.65	2.65	2.40
10	Candi laras Selatan	64.70	4.02	7.58	8.05	8.82	10.22	2.32	2.32	2.48	4.49	4.95	4.95	4.49
11.	Salam Babaris	1.62	0.10	0.19	0.20	0.22	0.26	0.06	0.06	0.06	0.11	0.12	0.12	0.11
12.	Hatungun	15.84	0.99	1.86	1.97	2.16	2.50	0.57	0.57	0.61	1.10	1.21	1.21	1.10
<b>Kabupaten</b>		<b>418.00</b>	<b>26.00</b>	<b>49.00</b>	<b>52.00</b>	<b>57.00</b>	<b>66.00</b>	<b>15.00</b>	<b>15.00</b>	<b>16.00</b>	<b>29.00</b>	<b>32.00</b>	<b>32.00</b>	<b>29.00</b>

BUPATI TAPIN,  
IDIS NURDIN HALIDI




NOMOR  
TANGGAL

**KEBUTUHAN PUPUK UREA BERSUBSIDI TAHUN 2010 KABUPATEN TAPIN  
SUBSEKTOR PERKEBUNAN**

No.	Kecamatan	Kebutuhan Pupuk (Ton)	Bulan / Kebutuhan Pupuk Perbulan (Ton)											
			Januari	Pebruari	Maret	April	Mei	Juni	Juli	Agustus	September	Oktober	Nopember	Desember
1	Binuang	60.53	10.16	10.16	10.16	-	-	-	-	10.07	9.98	9.98	-	-
2	Tapin Selatan	96.26	16.16	16.16	16.16	-	-	-	-	16.02	15.88	15.88	-	-
3	Tapin Tengah	-	-	-	-	-	-	-	-	-	-	-	-	-
4	Bungur	60.53	10.16	10.16	10.16	-	-	-	-	10.07	9.98	9.98	-	-
5	Piani	57.07	9.58	9.58	9.58	-	-	-	-	9.50	9.41	9.41	-	-
6	Lokpaikat	87.33	14.66	14.66	14.66	-	-	-	-	14.53	14.40	14.40	-	-
7	Tapin Utara	-	-	-	-	-	-	-	-	-	-	-	-	-
8	Bakarangan	-	-	-	-	-	-	-	-	-	-	-	-	-
9	Candi Laras Utara	-	-	-	-	-	-	-	-	-	-	-	-	-
10	Candi laras Selatan	-	-	-	-	-	-	-	-	-	-	-	-	-
11.	Salam Babaris	76.06	12.77	12.77	12.77	-	-	-	-	12.66	12.55	12.55	-	-
12.	Hatungun	241.22	40.50	40.50	40.50	-	-	-	-	40.14	39.79	39.79	-	-
<b>Kabupaten</b>		<b>679.00</b>	<b>114.00</b>	<b>114.00</b>	<b>114.00</b>	-	-	-	-	<b>113.00</b>	<b>112.00</b>	<b>112.00</b>	-	-

**BUPATI APIN**



**/MIS NURD HALIDI**

NOMOR  
TANGGAL**KEBUTUHAN PUPUK UREA BERSUBSIDI TAHUN 2010 KABUPATEN TAPIN  
SUBSEKTOR PERIKANAN BUDIDAYA**

No.	Kecamatan	Kebutuhan Pupuk (Ton)	Bulan / Kebutuhan Pupuk Perbulan (Ton)											
			Januari	Pebruari	Maret	April	Mei	Juni	Juli	Agustus	September	Oktober	Nopember	Desember
1	Binuang	-		-	-	-	-	-	-	-	-	-	-	-
2	Tapin Selatan	2.03	0 87		-	-	0.58	-	-	-	0 58	-	-	-
3	Tapin Tengah	-	-	-	-	-	-	-	-	-	-	-	-	-
4	Bungur	4,97	213	-	-	-	1.42	-	-	-	1 42	-	-	-
5	Piani	-	-	-	-	-	-	-	-	-	-	-	-	-
6	Lokpaikat	-	-	-	-	-	-	-	-	-	-	-	-	-
7	Tapin Utara	-	-	-	-	-	-	-	-	-	-	-	-	-
8	Bakarangan	-	-	-	-	-	-	-	-	-	-	-	-	-
9	Candi Laras Utara	-	-	-	-	-	-	-	-	-	-	-	-	-
10	Candi laras Selatan	-	-	-	-	-	-	-	-	-	-	-	-	-
11.	Salam Babaris	-	-	-	-	-	-	-	-	-	-	-	-	-
12.	Hatungun	-	-	-	-	-	-	-	-	-	-	-	-	-
Kabupaten		7.00	3.00	-	-	-	2.00	..	-	-	2.00	-	-	-

**BUPAT1 APIN,****/IDIS NUR HA EDI**

NOMOR  
TANGGAL

**KEBUTUHAN PUPUK SP36 BERSUBSIDI TAHUN 2010 KABUPATEN TAPIN  
SUBSEKTOR PERKEBUNAN**

No.	Kecamatan	Kebutuhan Pupuk (Ton)	Bulan / Kebutuhan Pupuk Perbulan (Ton)											
			Januari	Pebruari	Maret	April	Mei	Juni	Juli	Agustus	September	Oktober	Nopember	Desember
1	Binuang	16.90	2.71	2.71	2.71	-	-	-	2.89	2.89	2.98	-	-	
2	Tapin Selatan	1 09	0.18	0.18	0.18	-	-	-	0.19	0.19	0.19	-	-	
3	Tapin Tengah	79 59	12.77	12.77	12.77	-	-	-	13.62	13.62	14.05	-	-	
4	Bungur	9.03	1.45	1.45	1.45	-	-	-	1.55	1.55	1.59	-	-	
5	Piani	9.63	1.54	1.54	1.54	-	-	-	1.65	1.65	1.70	-	-	
6	Lokpaikat	5.31	0.85	0.85	0.85	-	-	-	0.91	0.91	0.94	-	-	
7	Tapin Utara	5.55	0.89	0.89	0.89	-	-	-	0.95	0.95	0.98	-	-	
8	Bakarangan	6 08	0.98	0.98	0.98	-	-	-	1.04	1 04	1.07	-	-	
9	Candi Laras Utara	14.07	2.26	2.26	2.26	-	-	-	2.41	2.41	2.48	-	-	
10	Candi laras Selatan	6.21	1.00	1.00	1.00	-	-	-	1.06	1.06	1.10	-	-	
11.	Salam Babaris	1.04	0.17	0.17	0.17	-	-	-	0.18	0.18	0.18	-	-	
12.	Hatungun	32.50	5.21	5.21	5.21	-	-	-	5.56	5.56	5.74	-	-	
<b>Kabupaten</b>		<b>187.00</b>	<b>30.00</b>	<b>30.00</b>	<b>30.00</b>	-	-	-	<b>32.00</b>	<b>32.00</b>	<b>33.00</b>	-	-	

)fr- BUP      APIN,t

IDIS N RDIN HALIDI

NOMOR  
TANGGAL

**KEBUTUHAN PUPUK SP36 BERSUBSIDI TAHUN 2010 KABUPATEN TAPIN  
SUBSEKTOR PETERNAKAN**

No.	Kecamatan	Kebutuhan Pupuk (Ton)	Bulan / Kebutuhan Pupuk Perbulan (Ton)											
			Januari	Pebruari	Maret	April	Mei	Juni	Juli	Agustus	September	Oktober	No•ember	Desember
1	Binuang	0.09	0.01	0.01	-	0.01	0.01	0.01	0.01		0.01	0.01	0.01	0.01
2	lapin Selatan	0.01	0.00	0.00	-	0.00	0.00	0.00	0.00	-	0.00	0.00	0.00	0.00
3	lapin Tengah	0.43	0.04	0.04		0.04	0.04	0.04	0.04		0.04	0.04	0.04	0.04
4	Bungur	0.05	0.00	0.00		0.00	0.00	0.00	0.00		0.00	0.00	0.00	0.00
5	Piani	0.05	0.01	0.01		0.01	0.01	0.01	0.01	-	0.01	0.01	0.01	0.01
6	Lokpaikat	0.03	0.00	0.00		0.00	0.00	0.00	0.00	-	0.00	0.00	0.00	0.00
7	lapin Utara	0.03	0.00	0.00		0.00	0.00	0.00	0.00		0.00	0.00	0.00	0.00
8	Bakarangan	0.03	0.00	0.00	-	0.00	0.00	0.00	0.00	-	0.00	0.00	0.00	0.00
9	Candi Laras Utara	0.08	0.01	0.01	-	0.01	0.01	0.01	0.01		0.01	0.01	0.01	0.01
10	Candi laras Selatan	0.03	0.00	0.00	-	0.00	0.00	0.00	0.00		0.00	0.00	0.00	0.00
11.	Salam Babaris	0.01	0.00	0.00		0.00	0.00	0.00	0.00		0.00	0.00	0.00	0.00
12.	Hatungun	0.17	0.02	0.02	-	0.02	0.02	0.02	0.02	-	0.02	0.02	0.02	0.02
<b>Kabupaten</b>		<b>1.00</b>	<b>0.10</b>	<b>0.10</b>	<b>-</b>	<b>0.10</b>	<b>0.10</b>	<b>0.10</b>	<b>0.10</b>	<b>-</b>	<b>0.10</b>	<b>0.10</b>	<b>0.10</b>	<b>0.10</b>

BUPATI

IDIS NURDIN HADI

NOMOR  
TANGGAL

**KEBUTUHAN PUPUK SP36 BERSUBSIDI TAHUN 2010 KABUPATEN TAPIN  
SUBSEKTOR PERIKANAN BUDIDAYA**

No.	Kecamatan	Kebutuhan Pupuk (Ton)	Bulan / Kebutuhan Pupuk Perbulan (Ton)											
			Januari	Pebruari	Maret	April	Mei	Juni	Juli	A ustus	September	Oktober	No ember	Desember
1	Binuang	5.42	1.81	-	-	-	1.81	-	-	-	1.81	-	-	-
2	Tapin Selatan	0.35	0.12	-	-	-	0.12	-	-	-	0.12	-	-	-
3	Tapin Tengah	25.54	8.51	-	-	-	8.51	-	-	-	8.51	-	-	-
4	Bungur	2.90	0.97	-	-	-	0.97	-	-	-	0.97	-	-	-
5	Piani	3.09	1.03	-	-	-	1.03	-	-	-	1.03	-	-	-
6	Lokpaikat	1.70	0.57	-	-	-	0.57	-	-	-	0.57	-	-	-
7	Tapin Utara	1.78	0.59	-	-	-	0.59	-	-	-	0.59	-	-	-
8	Bakarangan	1.95	0.65	-	-	-	0,65	-	-	-	0.65	-	-	-
9	Candi Laras Utara	4.51	1.50	-	-	-	1.50	-	-	-	1.50	-	-	-
10	Candi laras Selatan	1.99	0.66	-	-	-	0.66	-	-	-	0.66	-	-	-
11.	Salam Babaris	0.33	0.11	-	-	-	0.11	-	-	-	0.11	-	-	-
12.	Hatungun	10.43	3.48	-	-	-	3.48	-	-	-	3.48	-	-	-
<b>Kabupaten</b>		<b>60.00</b>	<b>20.00</b>	-	-	-	<b>20.00</b>	-	-	-	<b>20.00</b>	-	-	-

)1' BUPA TAPIN,p

IDIS RDI LIDI

NOMOR  
TANGGAL**KEBUTUHAN PUPUK ZA BERSUBSIDI TAHUN 2010 KABUPATEN TAPIN  
SEKTOR PERTANIAN**

No.	Kecamatan	Kebutuhan Pupuk (Ton)	Bulan / Kebutuhan Pupuk Perbulan (Ton)											
			Januari	Pebruari	Maret	April	Mei	Juni	Juli	Agustus	September	Oktober	Nopember	Desember
1	Binuang	16.91	1.90	1.26	1.11	0.63	0.79	0.47	0.32	0.79	1.26	4.58	1.74	2.05
2	Tapin Selatan	3.87	0.43	0.29	0.25	0.14	0.18	0.11	0.07	0.18	0.29	1.05	0.40	0.47
3	Tapin Tengah	11.92	1.34	0.89	0.78	0.45	0.56	0.33	0.22	0.56	0.89	3.23	1.23	1.45
4	Bungur	1.02	0.11	0.08	0.07	0.04	0.05	0.03	0.02	0.05	0.08	0.28	0.10	0.12
5	Piani	47.32	5.31	3.54	3.10	1.77	2.21	1.33	0.88	2.21	3.54	12.82	4.86	5.75
6	Lokpaikat	5.92	0.66	0.44	0.39	0.22	0.28	0.17	0.11	0.28	0.44	1.60	0.61	0.72
7	Tapin Utara	1.52	0.17	0.11	0.10	0.06	0.07	0.04	0.03	0.07	0.11	0.41	0.16	0.18
8	Bakarangan	3.90	0.44	0.29	0.25	0.15	0.18	0.11	0.07	0.18	0.29	1.06	0.40	0.47
9	Candi Laras Utara	-	-	-	-	-	-	-	-	-	-	-	-	-
10	Candi laras Selatan	1.43	0.16	0.11	0.09	0.05	0.07	0.04	0.03	0.07	0.11	0.39	0.15	0.17
11.	Salam Babaris	-	-	-	-	-	-	-	-	-	-	-	-	-
12.	Hatungun	13.19	1.48	0.99	0.86	0.49	0.62	0.37	0.25	0.62	0.99	3.57	1.36	1.60
<b>Kabupaten</b>		<b>107.00</b>	<b>12.00</b>	<b>8.00</b>	<b>7.00</b>	<b>4.00</b>	<b>5.00</b>	<b>3.00</b>	<b>2.00</b>	<b>5.00</b>	<b>8.00</b>	<b>29.00</b>	<b>11.00</b>	<b>13.00</b>

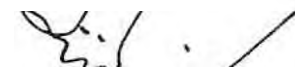
BUPATI TAPIN,



**IDIS N DIN HALIDI**

NOMOR  
TANGGAL**KEBUTUHAN PUPUK ZA BERSUBSIDI TAHUN 2010 KABUPATEN TAPIN  
SUBSEKTOR TANAMAN PANGAN**

No.	Kecamatan	Kebutuhan Pupuk (Ton)	Bulan / Kebutuhan Pupuk Perbulan (Ton)											
			Januari	Pebruari	Maret	April	Mei	Juni	Juli	Agustus	September	Oktober	Nopember	Desember
1	Binuang	9.64	1.11	0.47	0.32	0.32	0.47	0.16	0.32	0.32	0.47	3.16	1.11	1.42
2	Tapin Selatan	2.20	0.25	0.11	0.07	0.07	0.11	0.04	0.07	0.07	0.11	0.72	0.25	0.33
3	Tapin Tengah	6.80	0.78	0.33	0.22	0.22	0.33	0.11	0.22	0.22	0.33	2.23	0.78	1.00
4	Bungur	0.58	0.07	0.03	0.02	0.02	0.03	0.01	0.02	0.02	0.03	0.19	0.07	0.09
5	Piani	26.98	3.10	1.33	0.88	0.88	1.33	0.44	0.88	0.88	1.33	8.84	3.10	3.98
6	Lokpaikat	3.37	0.39	0.17	0.11	0.11	0.17	0.06	0.11	0.11	0.17	1.11	0.39	0.50
7	Tapin Utara	0.87	0.10	0.04	0.03	0.03	0.04	0.01	0.03	0.03	0.04	0.28	0.10	0.13
8	Bakarangan	2.22	0.25	0.11	0.07	0.07	0.11	0.04	0.07	0.07	0.11	0.73	0.25	0.33
9	Candi Laras Utara	-	-	-	-	-	-	-	-	-	-	-	-	-
10	Candi laras Selatan	0.82	0.09	0.04	0.03	0.03	0.04	0.01	0.03	0.03	0.04	0.27	0.09	0.12
11.	Salam Babaris	-	-	-	-	-	-	-	-	-	-	-	-	-
12.	Hatungun	7.52	0.86	0.37	0.25	0.25	0.37	0.12	0.25	0.25	0.37	2.47	0.86	1.11
<b>Kabu aten</b>		<b>61.00</b>	<b>7.00</b>	<b>3.00</b>	<b>2.00</b>	<b>2.00</b>	<b>3.00</b>	<b>1.00</b>	<b>2.00</b>	<b>2.00</b>	<b>3.00</b>	<b>20.00</b>	<b>7.00</b>	<b>9.00</b>

**BUPA TAPIN, O,**

**IDIS 01 31N HALIDI**

NOMOR  
TANGGAL**KEBUTUHAN PUPUK ZA TAHUN 2010 KABUPATEN TAPIN  
SUBSEKTOR HORTIKULTURA**

No.	Kecamatan	Kebutuhan Pupuk (Ton)	Bulan / Kebutuhan Pupuk Perbulan (Ton)												
			Januari	Pebruari	Maret	April	Mei	Juni	Juli	A ustus	September	Oktober	No ember	Desember	
1	Binuang	3.95	0.16	0.16	0.32	0.32	0.32	0.32	-	-	0.16	0.95	0.63	0.63	
2	Tapin Selatan	0.90	0.04	0.04	0.07	0.07	0.07	0.07	-	-	0.04	0.22	0.14	0.14	
3	Tapin Tengah	2.79	0.11	0.11	0.22	0.22	0.22	0.22	-	-	0.11	0.67	0.45	0.45	
4	Bungur	0.24	0.01	0.01	0.02	0.02	0.02	0.02	-	-	0.01	0.06	0.04	0.04	
5	Piani	11.06	0.44	0.44	0.88	0.88	0.88	0.88	-	-	0.44	2.65	1.77	1.77	
6	Lokpaikat	1.38	0.06	0.06	0.11	0.11	0.11	0.11	-	-	0.06	0.33	0.22	0.22	
7	Tapin Utara	0.36	0.01	0.01	0.03	0.03	0.03	0.03	-	-	0.01	0.09	0.06	0.06	
8	Bakarangan	0.91	0.04	0.04	0.07	0.07	0.07	0.07	-	-	0.04	0.22	0.15	0.15	
9	Candi Laras Utara	-	-	-	-	-	-	-	-	-	-	-	-	-	
10	Candi laras Selatan	0.33	0.01	0.01	0.03	0.03	0.03	0.03	-	-	0.01	0.08	0.05	0.05	
11.	Salam Babaris	-	-	-	-	-	-	-	-	-	-	-	-	-	
12.	Hatungun	3.08	0.12	0.12	0.25	0.25	0.25	0.25	-	-	0.12	0.74	0.49	0.49	
<b>Kabupaten</b>		<b>25.00</b>	<b>1.00</b>	<b>1.00</b>	<b>2.00</b>	<b>2.00</b>	<b>2.00</b>	<b>2.00</b>	<b>2.00</b>	<b>-</b>	<b>-</b>	<b>1.00</b>	<b>6.00</b>	<b>4.00</b>	<b>4.00</b>

BUPATI TAPIN,



IDIS NURDIN HALIDI



NOMOR  
TANGGAL

**KEBUTUHAN PUPUK ZA BERSUBSIDI TAHUN 2010 KABUPATEN TAPIN  
SUBSEKTOR PERKEBUNAN**

No.	Kecamatan	Kebutuhan Pupuk (Ton)	Bulan / Kebutuhan Pupuk Perbulan (Ton)											
			Januari	Pebruari	Maret	April	Mei	Juni	Juli	Agustus	September	Oktober	Nopember	Desember
1	Binuang	3.32	0.63	0.63	0.47	-	-	-	0.47	0.63	0.47	-	-	
2	Tapin Selatan	0.76	0.14	0.14	0.11	-	-	-	0.11	0.14	0.11	-	-	
3	Tapin Tengah	2.34	0.45	0.45	0.33	-	-	-	0.33	0.45	0.33	-	-	
4	Bungur	0.20	0.04	0.04	0.03	-	-	-	0.03	0.04	0.03	-	-	
5	Piani	9.29	1.77	1.77	1.33	-	-	-	1.33	1.77	1.33	-	-	
6	Lokpaikat	1.16	0.22	0.22	0.17	-	-	-	0.17	0.22	0.17	-	-	
7	Tapin Utara	0.30	0.06	0.06	0.04	-	-	-	0.04	0.06	0.04	-	-	
8	Bakarangan	0.76	0.15	0.15	0.11	-	-	-	0.11	0.15	0.11	-	-	
9	Candi Laras Utara	-	-	-	-	-	-	-	-	-	-	-	-	
10	Candi laras Selatan	0.28	0.05	0.05	0.04	-	-	-	0.04	0.05	0.04	-	-	
11.	Salam Babaris	-	-	-	-	-	-	-	-	-	-	-	-	
12.	Hatungun	2.59	0.49	0.49	0.37	-	-	-	0.37	0.49	0.37	-	-	
<b>Kabupaten</b>		<b>21.00</b>	<b>4.00</b>	<b>4.00</b>	<b>3.00</b>	<b>-</b>	<b>-</b>	<b>-</b>	<b>-</b>	<b>3.00</b>	<b>4.00</b>	<b>3.00</b>	<b>-</b>	<b>-</b>

  
BUPATI TAPIN,6

**IDIS URDIN HALIDI**

NOMOR  
TANGGAL**KEBUTUHAN PUPUK NPK BERSUBSIDI TAHUN 2010 KABUPATEN TAPIN  
SEKTOR PERTANIAN**

No.	Kecamatan	Kebutuhan Pupuk (Ton)	Bulan / Kebutuhan Pupuk Perbulan (Ton)											
			Januari	Pebruari	Maret	April	Mei	Juni	<b>Juli</b>	Agustus	September	Oktober	Nopember	Desember
1	Binuang	201.63	20.54	25.70	24.13	18.24	12.16	15.57	5.99	15.93	15.20	22.47	12.43	13.26
2	Tapin Selatan	122.42	12.47	15.60	14.65	11.07	7.38	9.45	3.64	9.68	9.23	13.65	7.55	8.05
3	Tapin Tengah	441.73	45.00	56.30	52.87	39.96	26.64	34.10	13.12	34.91	33.30	49.24	27.24	29.06
4	Bungur	97.97	9.98	12.49	11.73	8.86	5.91	7.56	2.91	7.74	7.38	10.92	6.04	6.44
5	Piani	186.83	17.21	22.66	21.15	19.08	12.62	15.73	6.48	13.00	12.27	19.61	13.05	13.97
6	Lokpaikat	141.16	14.38	17.99	16.89	12.77	8.51	10.90	4.19	11.16	10.64	15.73	8.71	9.29
7	Tapin Utara	63.77	6.50	8.13	7.63	5.77	3.85	4.92	1.89	5.04	4.81	7.11	3.93	4.19
8	Bakarangan	177.45	18.08	22.62	21.24	16.05	10.70	13.70	5.27	14.02	13.38	19.78	10.94	11.67
9	Candi Laras Utara	263.90	26.88	33.64	31.59	23.87	15.91	20.37	7.84	20.86	19.89	29.42	16.28	17.36
10	Candi laras Selatan	180.45	18.38	23.00	21.60	16.32	10.88	13.93	5.36	14.26	13.60	20.11	11.13	11.87
11.	Salam Babaris	75.00	9.46	10.71	10.19	4.60	3.17	4.48	1.30	7.69	7.46	9.57	3.10	3.26
12.	Hatungun	236.70	24.11	30.17	28.33	21.41	14.27	18.27	7.03	18.71	17.84	26.38	14.60	15.57
<b>Ka bupaten</b>		<b>2,189.00</b>	<b>223.00</b>	<b>279.00</b>	<b>262.00</b>	<b>198.00</b>	<b>132.00</b>	<b>169.00</b>	<b>65.00</b>	<b>173.00</b>	<b>165.00</b>	<b>244.00</b>	<b>135.00</b>	<b>144.00</b>

**BUPATI TAPIN,**  
  
**IDIS NURDIN HALIDI**

NOMOR  
TANGGAL

**KEBUTUHAN PUPUK NPK TAHUN 2010 KABUPATEN TAPIN  
SUBSEKTOR TANAMAN PANGAN**

No.	Kecamatan	Kebutuhan Pupuk (Ton)	Bulan / Kebutuhan Pupuk Perbulanfron)											
			Januari	Pebruari	Maret	April	Mei	Juni	JO	Agustus	September	Oktober	Nopember	Desember
1	Binuang	107.86	8.47	12.34	10.87	14.37	9.95	14.28	3.96	2.86	2.12	8.84	9.67	10.13
2	Tapin Selatan	65.49	5.15	7.49	6.60	8.72	6.04	8.67	2.40	1.73	1.29	5.37	5.87	6.15
3	Tapin Tengah	236.30	18.57	27.04	23.81	31.48	21.79	31.28	8.68	6.26	4.64	19.37	21.19	22.20
4	Bungur	52.41	4.12	6.00	5.28	6.98	4.83	6.94	1.92	1.39	1.03	4.30	4.70	4.92
5	Piani	106.51	8.37	12.19	10.73	14.19	9.82	14.10	3.91	2.82	2.09	8.73	9.55	10.00
6	Lokpaikat	75.51	5.93	8.64	7.61	10.06	6.96	10.00	2.77	2.00	1.48	6.19	6.77	7.09
7	Tapin Utara	34.11	2.68	3.90	3.44	4.54	3.15	4.52	1.25	0.90	0.67	2.80	3.06	3.20
8	Bakarangan	94.93	7.46	10.86	9.57	12.65	8.75	12.56	3.49	2.51	1.86	7.78	8.51	8.92
9	Candi Laras Utara	141.17	11.09	16.15	14.23	18.81	13.02	18.69	5.18	3.74	2.77	11.57	12.66	13.26
10	Candi laras Selatan	96.53	7.58	11.05	9.73	12.86	8.90	12.78	3.54	2.56	1.90	7.91	8.66	9.07
11.	Salam Babaris	33.56	2.64	3.84	3.38	4.47	3.09	4.44	1.23	0.89	0.66	2.75	3.01	3.15
12.	Hatungun	126.62	9.95	14.49	12.76	16.87	11.68	16.76	4.65	3.35	2.49	10.38	11.35	11.89
<b>Kabupaten</b>		<b>1,171.00</b>	<b>9/00</b>	<b>134.00</b>	<b>118.00</b>	<b>156.00</b>	<b>108.00</b>	<b>155.00</b>	<b>43.00</b>	<b>31.00</b>	<b>23.00</b>	<b>96.00</b>	<b>105.00</b>	<b>110.00</b>

**TAPIN\$**

**101 RD HALIDI**

NOMOR  
TANGGAL**KEBUTUHAN PUPUK NPK TAHUN 2010 KABUPATEN TAPIN  
SUBSEKTOR HORTIKULTURA**

No.	Kecamatan	Kebutuhan Pupuk (Ton)	Bulan / Kebutuhan Pupuk PerbulankToq											
			Januari	Pebruari	Maret	April	Mei	Juni	Juli	A ustus	September	Oktober	No ember	Desember
1	Binuang	29.48	1.29	2.58	2.58	3.87	2.21	1.29	2.03	2.39	2.39	2.95	2.76	3.13
2	Tapin Selatan	17.90	0.78	1.57	1.57	2.35	1.34	0.78	1.23	1.45	1.45	1.79	1.68	1.90
3	Tapin Tengah	64.57	2.83	5.65	5.65	8.48	4.84	2.83	4.44	5.25	5.25	6.46	6.05	6.86
4	Bungur	14.32	0.63	1.25	1.25	1.88	1.07	0.63	0.98	1.16	1.16	1.43	1.34	1.52
5	Piani	37.30	1.63	3.26	3.26	4.90	2.80	1.63	2.56	3.03	3.03	3.73	3.50	3.96
6	Lokpaikat	20.63	0.90	1.81	1.81	2.71	1.55	0.90	1.42	1.68	1.68	2.06	1.93	2.19
7	Tapin Utara	9.32	0.41	0.82	0.82	1.22	0.70	0.41	0.64	0.76	0.76	0.93	0.87	0.99
8	Bakarangan	25.94	1.13	2.27	2.27	3.40	1.95	1.13	1.78	2.11	2.11	2.59	2.43	2.76
9	Candi Laras Utara	38.58	1.69	3.38	3.38	5.06	2.89	1.69	2.65	3.13	3.13	3.86	3.62	4.10
10	Candi laras Selatan	26.38	1.15	2.31	2.31	3.46	1.98	1.15	1.81	2.14	2.14	2.64	2.47	2.80
11.	Salam Babaris	0.97	0.04	0.09	0.09	0.13	0.07	0.04	0.07	0.08	0.08	0.10	0.09	0.10
12.	Hatungun	34.60	1.51	3.03	3.03	4.54	2.60	1.51	2.38	2.81	2.81	3.46	3.24	3.68
<b>Kabupaten</b>		<b>320.00</b>	<b>14.00</b>	<b>28.00</b>	<b>28.00</b>	<b>42.00</b>	<b>24.00</b>	<b>14.00</b>	<b>22,00</b>	<b>26.00</b>	<b>26.00</b>	<b>32.00</b>	<b>30.00</b>	<b>34.00</b>


  
 BUPATI TAPIN,
   
 IDIS NURDIN HALIDI

NOMOR  
TANGGAL**KEBUTUHAN PUPUK NPK TAHUN 2010 KABUPATEN TAPIN  
SUBSEKTOR PERKEBUNAN**

No.	Kecamatan	Kebutuhan Pupuk Ton	Bulan / Kebutuhan Pupuk Perbulan (Ton)											
			Januari	Pebruari	Maret	April	Mei	Juni	Juli	Agustus	September	Oktober	Nopember	Desember
1	Binuang	64.29	10.78	10.78	10.68		-	-	-	10.68	10.68	10.68		
2	Tapin Selatan	39.04	6.54	6.54	6.49	-		-	-	6.49	6.49	6.49	-	-
3	Tapin Tengah	140.85	23.61	23.61	23.41	-	-	-	-	23.41	23.41	23.41	-	
4	Bungur	31.24	5.24	5.24	5.19	-	-	-	-	5.19	5.19	5.19	-	
5	Piani	43.02	7.21	7.21	7.15	-	-	-	-	7.15	7.15	7.15		-
6	Lokpaikat	45.01	7.54	7.54	7.48	-	-	-	-	7.48	7.48	7.48		
7	Tapin Utara	20.33	3.41	3.41	3.38	-	-	-	-	3.38	3.38	3.38		
8	Bakarangan	56.58	9.48	9.48	9.40	-	-	-	-	9.40	9.40	9.40		-
9	Candi Laras Utara	84.15	14.11	14.11	13.98	-	-	-	-	13.98	13.98	13.98	-	
10	Candi laras Selatan	57.54	9.64	9.64	9.56	-	-	-	-	9.56	9.56	9.56	-	-
11.	Salam Babaris	40.47	6.78	6.78	6.73	-	-	-	-	6.73	6.73	6.73	-	-
12.	Hatungun	75.48	12.65	12.65	12.54	-	-	-	-	12.54	12.54	12.54	-	-
<b>Kabupaten</b>		<b>698.00</b>	<b>117.00</b>	<b>117.00</b>	<b>116.00</b>	-	-	-	-	<b>116.00</b>	<b>116.00</b>	<b>116.00</b>	-	-

**fr BUPATI TAPIN**



**IDS NURDIN HALIDI**

NOMOR  
TANGGAL

**KEBUTUHAN PUPUK ORGANIK BERSUBSIDI TAHUN 2010 KABUPATEN TAPIN  
SEKTOR PERTANIAN**

No.	Kecamatan	Kebutuhan Pupuk (Ton)	Bulan / Kebutuhan Pupuk Perbulan (Ton)											
			Januari	Pebruari	Maret	April	Mei	Juni	Juli	Agustus	September	Oktober	Nopember	Desember
1	Binuang	32.84	3.82	4.63	3.93	2.94	0.81	2.35	1.32	1.91	3.01	3.38	2.20	2.53
2	Tapin Selatan	98.14	11.08	12.66	10.85	8.71	3.19	7.70	5.04	5.56	8.93	9.42	6.81	8.18
3	Tapin Tengah	37.09	4.03	5.08	4.17	3.83	1.05	3.07	1.73	1.53	2.97	3.45	2.88	3.31
4	Bungur	43.36	4.89	5.12	4.51	3.54	1.67	3.51	2.61	2.73	4.18	4.02	2.90	3.67
5	Piani	97.48	11.22	13.66	11.55	8.93	2.49	7.16	4.05	5.39	8.72	9.89	6.71	7.71
6	Lokpaikat	46.17	5.46	6.54	5.61	3.97	1.11	3.18	1.80	2.87	4.35	4.87	2.99	3.43
7	Tapin Utara	34.70	4.15	4.95	4.26	2.90	0.80	2.32	1.31	2.27	3.35	3.72	2.18	2.50
8	Bakarangan	131.43	14.26	18.00	14.77	13.58	3.74	10.87	6.11	5.43	10.53	12.23	10.19	11.72
9	Candi Laras Utara	124.13	13.47	17.00	13.95	12.83	3.53	10.26	5.77	5.13	9.94	11.55	9.62	11.07
10	Candi laras Selatan	102.29	11.10	14.01	11.50	10.57	2.91	8.46	4.76	4.23	8.19	9.52	7.93	9.12
11.	Salam Babaris	78.50	9.16	11.07	9.42	6.97	1.94	5.58	3.15	4.62	7.22	8.12	5.23	6.02
12.	Hatungun	62.87	8.55	9.48	8.68	3.41	0.97	2.74	1.56	6.32	7.59	8.05	2.57	2.95
<b>Kabupaten</b>		<b>889.00</b>	<b>101.20</b>	<b>122.20</b>	<b>103.20</b>	<b>82.20</b>	<b>24.20</b>	<b>67.20</b>	<b>39.20</b>	<b>48.00</b>	<b>79.00</b>	<b>88.20</b>	<b>62.20</b>	<b>72.20</b>

BUPA TAPIN



DIS N R D I N A U D I

NOMOR  
TANGGAL**KEBUTUHAN PUPUK ORGANIK BERSUBSIDI TAHUN 2010 KABUPATEN TAPIN  
SUBSEKTOR TANAMAN PANGAN**

No.	Kecamatan	Kebutuhan Pupuk Ton	Bulan / Kebutuhan Pupuk Perbulan (Ton)											
			Januari	Pebruari	Maret	April	Mei	Juni	Juli	A ustus	September	Oktober	Nopember	Desember
1	Binuang	<b>25.44</b>	2.75	3.56	2.86	2.72	0.44	1.91	1.03	0.95	2.13	2.50	2.13	2.46
2	Tapin Selatan	<b>66.03</b>	7.15	9.24	7.43	7.05	1.14	4.95	2.67	2.48	5.53	6.48	5.53	6.38
3	Tapin Tengah	<b>33.21</b>	3.59	4.65	3.74	3.55	0.58	2.49	1.34	1.25	2.78	3.26	2.78	3.21
4	Bungur	<b>22.33</b>	2.42	3.12	2.51	2.38	0.39	1.68	0.90	0.84	1.87	2.19	1.87	2.16
5	Piani	<b>76.91</b>	8.32	10.77	8.66	8.21	1.33	5.77	3.11	2.89	6.44	7.55	6.44	7.44
6	Lokpaikat	<b>34.18</b>	3.70	4.78	3.85	3.65	0.59	2.56	1.38	1.28	2.86	3.35	2.86	3.30
7	Tapin Utara	<b>25.13</b>	2.72	3.52	2.83	2.68	0.44	1.89	1.02	0.94	2.10	2.47	2.10	2.43
8	Bakarangan	<b>117.67</b>	12.74	16.47	13.24	12.57	2.04	8.83	4.75	4.41	9.85	11.55	9.85	11.38
9	Candi Laras Utara	<b>111.14</b>	12.03	15.56	12.51	11.87	1.92	8.34	4.49	4.17	9.30	10.91	9.30	10.75
10	Candi laras Selatan	<b>91.59</b>	9.91	12.82	10.31	9.78	1.59	6.87	3.70	3.44	7.67	8.99	7.67	8.85
11.	Salam Babaris	<b>60.15</b>	6.51	8.42	6.77	6.42	1.04	4.51	2.43	2.26	5.03	5.90	5.03	5.82
12.	Hatungun	<b>29.22</b>	3.16	4.09	3.29	3.12	0.51	2.19	1.18	1.10	2.45	2.87	2.45	2.82
<b>Ka bupaten</b>		<b>693.00</b>	<b>75.00</b>	<b>97.00</b>	<b>78.00</b>	<b>74.00</b>	<b>12.00</b>	<b>52.00</b>	<b>28.00</b>	<b>26.00</b>	<b>58.00</b>	<b>68.00</b>	<b>58.00</b>	<b>67.00</b>

UPATI TAPIN, K

9

IDIS DI AUDI

NOMOR  
TANGGAL**KEBUTUHAN PUPUK ORGANIK BERSUBSIDI TAHUN 2010 KABUPATEN TAPIN  
SUBSEKTOR HORTIKULTURA**

No.	Kecamatan	Kebutuhan Pupuk (Ton)	Bulan / Kebutuhan Pupuk Perbulan (Ton)											
			Januari	Pebruari	Maret	April	Mei	Juni	Juli	Apstus	September	Oktober	No_pember	Desember
1	Binuang	<b>2.97</b>	0.33	0.33	0.33	0.22	0.37	0.44	0.29	0.22	0.15	0.15	0.07	0.07
2	Tapin Selatan	<b>7.72</b>	0.86	0.86	0.86	0.57	0.95	1.14	0.76	0.57	0.38	0.38	0.19	0.19
3	Tapin Tengah	<b>3.88</b>	0.43	0.43	0.43	0.29	0.48	0.58	0.38	0.29	0.19	0.19	0.10	0.10
4	Bungur	2.61	0.29	0.29	0.29	0.19	0.32	0.39	0.26	0.19	0.13	0.13	0.06	0.06
5	Piani	<b>8.99</b>	1.00	1.00	1.00	0.67	1.11	1.33	0.89	0.67	0.44	0.44	0.22	0.22
6	Lokpaikat	<b>3.99</b>	0.44	0.44	0.44	0.30	0.49	0.59	0.39	0.30	0.20	0.20	0.10	0.10
7	Tapin Utara	<b>2.94</b>	0.33	0.33	0.33	0.22	0.36	0.44	0.29	0.22	0.15	0.15	0.07	0.07
8	Bakarangan	<b>13.75</b>	1.53	1.53	1.53	1.02	1.70	2.04	1.36	1.02	0.68	0.68	0.34	0.34
9	Candi Laras Utara	<b>12.99</b>	1.44	1.44	1.44	0.96	1.60	1.92	1.28	0.96	0.64	0.64	0.32	0.32
10	Candi laras Selatan	<b>10.70</b>	1.19	1.19	1.19	0.79	1.32	1.59	1.06	0.79	0.53	0.53	0.26	0.26
11.	Salam Babaris	<b>7.03</b>	0.78	0.78	0.78	0.52	0.87	1.04	0.69	0.52	0.35	0.35	0.17	0.17
12.	Hatungun	3.41	0.38	0.38	0.38	0.25	0.42	0.51	0.34	0.25	0.17	0.17	0.08	0.08
<b>Kabupaten</b>		<b>81.00</b>	<b>9.00</b>	<b>9.00</b>	<b>9.00</b>	<b>6.00</b>	<b>10.00</b>	<b>12.00</b>	<b>8.00</b>	<b>6.00</b>	<b>4.00</b>	<b>4.00</b>	<b>2.00</b>	<b>2.00</b>

BUPATI TAPIN, Ke  
  
 IDIS NURDIN HALIDI



NOMOR  
TANGGAL**KEBUTUHAN PUPUK ORGANIK BERSUBSIDI TAHUN 2010 KABUPATEN TAPIN  
SUBSEKTOR PERKEBUNAN**

No.	Kecamatan	Kebutuhan Pupuk (Ton)	Bulan / Kebutuhan Pupuk Perbulan (Ton)											
			Januari	Pebruari	Maret	April	Mei	Juni	Juli	Agustus	September	Oktober	Nopember	Desember
1	Binuang	<b>4.42</b>	0.74	0.74	0.74	-	-	-	0.74	0.74	0.74	-	-	
2	Tapin Selatan	<b>8.84</b>	1.47	1.47	1.47	-	-	-	1.47	1.47	1.47	-	-	
3	Tapin Tengah	-	-	-	-	-	-	-	-	-	-	-	-	
4	Bungur	<b>4.42</b>	0.74	0.74	0.74	-	-	-	0.74	0.74	0.74	-	-	
5	Piani	<b>11.05</b>	1.84	1.84	1.84	-	-	-	1.84	1.84	1.84	-	-	
6	Lokpaikat	<b>7.74</b>	1.29	1.29	1.29	-	-	-	1.29	1.29	1.29	-	-	
7	Tapin Utara	<b>6.63</b>	1.11	1.11	1.11	-	-	-	1.11	1.11	1.11	-	-	
8	Bakarangan	-	-	-	-	-	-	-	-	-	-	-	-	
9	Candi Laras Utara	-	-	-	-	-	-	-	-	-	-	-	-	
10	Candi laras Selatan	-	-	-	-	-	-	-	-	-	-	-	-	
11.	Salam Babaris	<b>11.05</b>	1.84	1.84	1.84	-	-	-	1.84	1.84	1.84	-	-	
12	Hatungun	<b>29.84</b>	4.97	4.97	4.97	-	-	-	4.97	4.97	4.97	-	-	
<b>Kabupaten</b>		<b>84.00</b>	<b>14.00</b>	<b>14.00</b>	<b>14.00</b>	-	-	-	-	<b>14.00</b>	<b>14.00</b>	<b>14.00</b>	-	

BUPATI TAPIN,  
  
 DIS NURDIN HALIDI

NOMOR  
TANGGAL

**KEBUTUHAN PUPUK ORGANIK BERSUBSIDI TAHUN 2010 KABUPATEN TAPIN  
SUBSEKTOR PETERNAKAN**

No.	Kecamatan	Kebutuhan Pupuk (Ton)	Bulan / Kebutuhan Pupuk Perbulan (Ton)												
			Januari	Pebruari	Maret	April	Mei	Juni	Juli	Agustus	September	Oktober	Nopember	Desember	
1	Binuang	-	-	-	-	-	-	-	-	-	-	-	-	-	
2	Tapin Selatan	<b>0.55</b>	0.05	0.05	0.05	0.05	0.05	0.05	0.05	-		0.05	0.05	0.05	
3	Tapin Tengah	-	-	-	-	-	-	-	-	-	-	-	-	-	
4	Bungur	-	-	-	-	-	-	-	-	-	-	-	-	-	
5	Piani	<b>0.52</b>	0.05	0.05	0.05	0.05	0.05	0.05	0.05	-	-	0.05	0.05	0.05	
6	Lokpaikat	<b>0.27</b>	0.03	0.03	0.03	0.03	0.03	0.03	0.03	-	-	0.03	0.03	0.03	
7	Tapin Utara	-	-	-	-	-	-	-	-	-	-	-	-	-	
8	Bakarangan	-	-	-	-	-	-	-	-	-	-	-	-	-	
9	Candi Laras Utara	-	-	-	-	-	-	-	-	-	-	-	-	-	
10	Candi laras Selatan	-	-	-	-	-	-	-	-	-	-	-	-	-	
11.	Salam Babaris	<b>0.27</b>	0.03	0.03	0.03	0.03	0.03	0.03	0.03	-	-	0.03	0.03	0.03	
12.	Hatungun	<b>0.40</b>	0.04	0.04	0.04	0.04	0.04	0.04	0.04	-	-	0.04	0.04	0.04	
<b>Kabupaten</b>		<b>2.00</b>	<b>0.20</b>	<b>0.20</b>	<b>0.20</b>	<b>0.20</b>	<b>0.20</b>	<b>0.20</b>	<b>0.20</b>	<b>0.20</b>	-	-	<b>0.20</b>	<b>0.20</b>	<b>0.20</b>

BUP      PIN \*

IDIS NU

NOMOR  
TANGGAL

**KEBUTUHAN PUPUK ORGANIK BERSUBSIDI TAHUN 2010 KABUPATEN TAPIN  
SUBSEKTOR PERIKANAN BUDIDAYA**

No.	Kecamatan	Kebutuhan Pupuk (Ton)	Bulan / Kebutuhan Pupuk Perbulan (Ton)												
			Januari	Pebruari	Maret	April	Mei	Juni	Juli	Agustus	September	Oktober	Nopember	Desember	
1	Binuang	-	-	-	-	-	-	-	-	-	-	-	-	-	
2	Tapin Selatan	15.00	1.55	1.03	1.03	1.03	1.03	1.55	1.55	1.03	1.55	1.03	1.03	1.55	
3	Tapin Tengah	-	-	-	-	-	-	-	-	-	-	-	-	-	
4	<i>Bungur</i>	<b>14.00</b>	1.45	0.97	0,97	0.97	0.97	1.45	1.45	0.97	1.45	0.97	0.97	1.45	
5	Piani	-	-	-	-	-	-	-	-	-	-	-	-	-	
6	Lokpaikat	-	-	-	-	-	-	-	-	-	-	-	-	-	
7	Tapin Utara	-	-	-	-	-	-	-	-	-	-	-	-	-	
8	Bakarangan	-	-	-	-	-	-	-	-	-	-	-	-	-	
9	Candi Laras Utara	-	-	-	-	-	-	-	-	-	-	-	-	-	
10	Candi laras Selatan	-	-	-	-	-	-	-	-	-	-	-	-	-	
11.	Salam Babaris	-	-	-	-	-	-	-	-	-	-	-	-	-	
12.	Hatungun	-	-	-	-	-	-	-	-	-	-	-	-	-	
<b>Kabupaten</b>		<b>29.00</b>	<b>3.00</b>	<b>2.00</b>	<b>2.00</b>	<b>2.00</b>	<b>2.00</b>	<b>2.00</b>	<b>3.00</b>	<b>3.00</b>	<b>2.00</b>	<b>3.00</b>	<b>2.00</b>	<b>2.00</b>	<b>3.00</b>

  
 BUPATI TAPIN,  
 IDIS MURDIN HALIDI