



BUPATI KOLAKA UTARA

PERATURAN BUPATI KOLAKA UTARA NOMOR : 6 TAHUN 2014

T E N T A N G

KEBUTUHAN DAN HARGA ECERAN TERTINGGI (HET) PUPIK BERSUBSIDI UNTUK SEKTOR PERTANIAN TAHUN ANGGARAN 2014

DENGAN RAHMAT TUHAN YANG MAHA ESA

BUPATI KOLAKA UTARA,

- Menimbang :
- a. bahwa peranan pupuk sangat penting dalam meningkatkan produktivitas dan produksi komoditas pertanian dalam rangka mewujudkan Ketahanan Pangan Nasional;
 - b. bahwa untuk meningkatkan kemampuan petani dalam penerapan pemupukan berimbang di Kabupaten Kolaka Utara diperlukan adanya subsidi pupuk.
 - c. bahwa berdasarkan pertimbangan sebagaimana dimaksud pada huruf a dan b perlu menetapkan Peraturan Bupati Kolaka Utara tentang Kebutuhan dan Harga Eceran Tertinggi (HET) Pupuk Bersubsidi untuk Sektor Pertanian Tahun Anggaran 2014.
- Mengingat :
1. Undang-Undang Nomor 6 Tahun 1967 tentang Ketentuan-Ketentuan Pokok Peternakan dan Kesehatan Hewan (Lembaran Negara Republik Indonesia Tahun 1967 Nomor 10, Tambahan Lembaran Negara Republik Indonesia Nomor 2824);
 2. Undang-Undang Nomor 12 Tahun 1992 tentang Sistem Budidaya Tanaman (Lembaran Negara Republik Indonesia Tahun 1992 Nomor 46, Tambahan Lembaran Negara Republik Indonesia Nomor 3478);
 3. Undang-Undang Nomor 8 Tahun 1999 tentang Perlindungan Konsumen (Lembaran Negara Republik Indonesia Tahun 1999 Nomor 42 Tambahan Lembaran Negara Republik Indonesia Nomor 2478);
 4. Undang – Undang Nomor 19 Tahun 2003 tentang Badan Usaha Milik Negara (Lembaran Negara Republik Indonesia Tahun 2003 Nomor 70, Tambahan Lembaran Negara Republik Indonesia Nomor 4297);
 5. Undang – Undang Nomor :29 Tahun 2003 tentang Pembentukan Kabupaten Bombana, kabupaten Wakatobi dan Kolaka Utara di Sulawesi Tenggara (Lembaran Negara Republik Indonesia Tahun 2003 Nomor 144, Tambahan Lembaran Negara Republik Indonesia Nomor 4339);
 6. Undang-Undang Nomor 18 Tahun 2004 tentang Perkebunan (Lembaran Negara Republik Indonesia Nomor 85, Tambahan Lembaran Negara Republik Indonesia Nomor 4411);
 7. Undang-Undang Nomor 32 Tahun 2004 tentang Pemerintahan Daerah (Lembaran Negara Republik Indonesia Tahun 2004 Nomor 125, Tambahan Lembaran Negara Republik Indonesia Nomor 4437) sebagaimana telah diubah dua kali terakhir dengan Undang-Undang Nomor 12 Tahun 2008 tentang Perubahan Kedua atas Undang-Undang Nomor 32 Tahun 2004 tentang Pemerintahan Daerah (Lembaran Negara Republik Indonesia Tahun 2008 Nomor 59, Tambahan Lembaran Negara Republik Indonesia Nomor 4844);
 8. Undang-Undang Nomor 33 Tahun 2004 Tentang Perimbangan Keuangan antara Pemerintah Pusat dan Pemerintah Daerah (Lembaran Negara Republik Indonesia Tahun 2004 Nomor 126, Tambahan Lembaran Negara Republik Indonesia Nomor 4438);
 9. Undang-Undang Nomor 12 Tahun 2011 tentang Pembentukan Peraturan Perundang-undangan (Lembaran Negara Republik Indonesia Tahun 2011 Nomor 82, Tambahan Lembaran Negara Republik Indonesia Nomor 5234);
 10. Undang-Undang Nomor 31 Tahun 2004 jo Undang-Undang Nomor 45 Tahun 2009 Perikanan (Lembaran Negara Republik Indonesia Tahun 2004 Nomor 118, Tambahan Lembaran Negara Republik Indonesia Nomor 4433)
 11. Peraturan Pemerintah Nomor 8 Tahun 2001 tentang Pupuk Budidaya Tanaman (Lembaran Negara Tahun 2001 Nomor 14, Tambahan Lembaran Negara Nomor 4079);
 12. Peraturan Pemerintah Nomor 38 Tahun 2007 tentang Pembagian Urusan Pemerintahan antara Pemerintah, Pemerintah Daerah Provinsi, dan Pemerintah Daerah Kabupaten/Kota (Lembaran Negara Republik Indonesia Tahun 2007 Nomor 82, Tambahan Lembaran Berita Negara Republik Indonesia Nomor 4737);

13. Peraturan Presiden Nomor 77 Tahun 2005 tentang Penetapan Pupuk Bersubsidi Sebagai Barang Dalam Pengawasan;
14. Keputusan Menteri Perindustrian dan Perdagangan Republik Indonesia Nomor 634/MPP/Kep/9/2002, tentang Ketentuan dan Tata Cara Pengawasan Barang dan atau Jasa yang beredar dipasar;
15. Keputusan Menteri Pertanian Republik Indonesia Nomor 09/Kpts/TR260/1/2003 tentang Syarat dan Tata Cara Pendaftaran Pupuk An – Organik;
16. Keputusan Menteri Pertanian Republik Indonesia Nomor 237 /Kpts/OT.210/4/2003 tentang Pedoman Pengawasan Pengadaan, Peredaran dan Penggunaan Pupuk An – Organik;
17. Keputusan Menteri Pertanian Republik Indonesia Nomor 239 /Kpts/OT.210/4/2003 tentang Pengawasan Formula Pupuk An- Organik;
18. Keputusan Menteri Pertanian Republik Indonesia Nomor 01/Kpts/SR.130/1/2006 tentang Rekomendasi Pemupukan N,P dan K pada padi sawah spesifik lokasi;
19. Peraturan Menteri Pertanian Nomor 02/Pert/HK.060/2/2/2006 tentang Pupuk Organik dan Pembedah Tanah;
20. Keputusan Menteri Pertanian Republik Indonesia Nomor 456/Kpts/OT.160/7/2006 tentang Pembentukan Kelompok Kerja Khusus Pengkajian Kebijakan Pupuk dalam Mendukung Ketahanan Pangan;
21. Keputusan Menteri Pertanian Republik Indonesia Nomor :465/Kpts/OT.160/7/2006 tentang Pembentukan Tim Pengawas Pupuk Bersubsidi Tingkat Pusat;
22. Peraturan Menteri Perdagangan Republik Indonesia Nomor 21/M-DAG/PER/6/2008 tentang Pengadaan dan Penyaluran Pupuk Bersubsidi untuk Sektor Pertanian;
23. Peraturan Gubernur Sulawesi Tenggara No.91 Tahun 2013 tanggal 20 Desember 2013 tentang kebutuhan dan Harga Eceran Tertinggi (HET) pupuk bersubsidi Untuk Sektor Pertanian Tahun Anggaran 2014.

MEMUTUSKAN :

Menetapkan : **PERATURAN BUPATI KOLAKA UTARA TENTANG KEBUTUHAN DAN HARGA ECERAN TERTINGGI (HET) PUPUK BERSUBSIDI UNTUK SEKTOR PERTANIAN TAHUN ANGGARAN 2014.**

**BAB I
KETENTUAN UMUM**

Pasal 1

Dalam Peraturan ini yang dimaksud dengan :

- (1) Daerah adalah Daerah Kabupaten Kolaka Utara.
- (2) Pemerintah Daerah adalah Pemerintah Daerah Kabupaten Kolaka Utara.
- (3) Bupati adalah Bupati Kolaka Utara.
- (4) Kabupaten adalah Kabupaten Kolaka Utara.
- (5) Pupuk adalah Bahan Kimia atau organisme yang berperan dalam penyediaan unsur hara bagi keperluan tanaman secara langsung atau tidak langsung.
- (6) Pupuk An organik adalah Pupuk hasil Proses rekayasa secara kimia, Fisika dan atau Biologi dan merupakan hasil industri atau pabrik pembuat Pupuk.
- (7) Pupuk Organik adalah Pupuk yang sebagian besar atau seluruhnya terdiri dari bahan organik yang berasal dari tanaman dan atau hewan yang telah melalui proses rekayasa , dapat membentuk padat dan cair yang digunakan untuk mensuplai bahan organik, memperbaiki sifat fisik kimia dan biologi tanah.
- (8) Pemupukan yang berimbang adalah pemberian pupuk bagi tanaman sesuai dengan status hara tanah dan kebutuhan tanaman untuk mencapai produktifitas yang optimal dan berkelanjutan sebagaimana tertuang dalam Peraturan Menteri Pertanian Nomor 40/Permentan/OT.140/4/2007.
- (9) Pupuk bersubsidi adalah pupuk yang pengadaan dan penyalurannya ditataniagakan dengan Harga Eceran Tertinggi (HET) yang ditetapkan dipengecer resmi di Lini IV.
- (10) Sektor pertanian adalah sektor yang berkaitan dengan budidaya tanaman pangan, hortikultura, perkebunan, hijau pakan ternak, budidaya ikan dan atau udang.
- (11) Petani adalah perorangan Warga Negara Indonesia yang mengusahakan lahan milik sendiri atau bukan untuk budidaya tanaman pangan atau hortikultura.
- (12) Pekebun adalah perorangan Warga Negara Indonesia yang mengusahakan lahan milik sendiri atau bukan, untuk budidaya tanaman perkebunan rakyat.
- (13) Pembudidaya ikan atau udang adalah perorangan Warga Negara Indonesia yang mengusahakan Lahan , milik sendiri atau bukan, untuk budidaya ikan dan atau udang yang tidak memiliki izin usaha.
- (14) Produsen adalah perusahaan yang memproduksi dan /atau mengadakan pupuk an – Organik (Urea, NPK, ZA, Superphos) dan pupuk Organik di Dalam Negeri.

- (15) Penyalur di Lini III adalah Distributor sesuai ketentuan Peraturan Menteri Perdagangan Nomor 21/M- DAG/PER/6/2008 tentang Pengadaan dan Penyaluran Pupuk Bersubsidi untuk Sektor Pertanian;
- (16) Penyalur di Lini IV adalah Pengecer Resmi sesuai ketentuan Peraturan Menteri Perdagangan Nomor 21/M- DAG/PER/6/2008 tentang Pengadaan dan Penyaluran Pupuk Bersubsidi untuk Sektor Pertanian;
- (17) Kelompok Tani adalah kumpulan petani yang mempunyai kesamaan kepentingan dalam memanfaatkan sumberdaya pertanian untuk bekerjasama meningkatkan produktifitas usahatani dan kesejahteraan anggotanya dalam mengusahakan lahan usahatani secara bersama pada satu hamparan atau kawasan yang dikukuhkan oleh Bupati atau Pejabat yang ditunjuk;
- (18) Rencana Definitif Kebutuhan Kelompok Tani (RDKK) adalah perhitungan rencana kebutuhan pupuk bersubsidi yang disusun kelompok tani yang berdasarkan luasan areal usahatani yang diusahakan petani, pekebun, peternak dan pembudidaya ikan dan atau udang anggota kelompok tani dengan rekomendasi pemupukan berimbang spesifik lokasi.
- (19) Komisi Pengawasan Pupuk dan Pestisida (KP3) adalah Wadah koordinasi instansi terkait dalam pengawasan pupuk dan pestisida yang dibentuk oleh Bupati untuk tingkat Kabupaten.

BAB II PERUNTUKAN PUPUK BERSUBSIDI

Pasal 2

- (1) Pupuk bersubsidi diperuntukkan bagi petani, pekebun, peternak yang mengusahakan lahan seluas – luasnya 2 (dua) hektar setiap musim tanam per keluarga petani kecuali pembudidaya ikan dan atau udang seluas – luasnya 1 (satu) hektar.
- (2) Pupuk Bersubsidi sebagaimana dimaksud pada ayat (1) tidak diperuntukkan bagi perusahaan tanaman pangan, hortikultura perekebunan, peternakan atau perusahaan perikanan budidaya

BAB III ALOKASI PUPUK BERSUBSIDI

Pasal 3

- (1). Alokasi pupuk bersubsidi dihitung sesuai dengan anjuran pemupukan berimbang spesifik lokasi dengan mempertimbangkan usulan kebutuhan yang diajukan oleh Pemerintah Daerah Kabupaten serta alokasi anggaran subsidi pupuk Tahun 2014.
- (2). Alokasi pupuk bersubsidi sebagaimana dimaksud pada ayat (1) dirinci menurut Kecamatan, jenis dan jumlah, sebagaimana tercantum pada Lampiran I sampai dengan Lampiran XXXIII Peraturan ini.
- (3). Alokasi pupuk bersubsidi sebagaimana dimaksud pada ayat (2) dirinci lebih lanjut menurut kecamatan, jenis , jumlah dan sebaran bulanan yang ditetapkan dengan Peraturan Bupati.
- (4). Alokasi pupuk bersubsidi sebagaimana dimaksud pada ayat (3) agar memperhatikan usulan yang diajukan oleh petani, pekebun, pembudidaya ikan dan atau udang berdasarkan RDKK yang setuju oleh petugas teknis, penyuluh atau Kepala Cabang Dinas (KCD) setempat.
- (5). Dinas yang membidangi tanaman pangan, hortikultura, peternakan, perkebunan dan pembudidaya ikan dan atau udang setempat wajib melaksanakan Pembinaan kepada kelompok tani untuk menyusun RDKK sesuai luas areal usahatani dan atau kemampuan penyerapan pupuk ditingkat petani diwilayahnya.

Pasal 4

- (1). Realokasi antar Kecamatan dalam wilayah Kabupaten ditetapkan lebih lanjut oleh Bupati.
- (2). Realokasi sebagaimana dimaksud pada ayat (1) dan dapat dilaksanakan terlebih dahulu atas dasar rekomendasi Kepala Dinas Pertanian setempat, sambil menunggu penetapan oleh Bupati guna memenuhi kebutuhan petani dilapangan.
- (3). Apabila alokasi pupuk bersubsidi di suatu Kecamatan/Desa pada bulan berjalan ternyata tidak mencukupi, maka produsen dapat menyalurkan pupuk bersubsidi di wiiayah bersangkutan dari alokasi bulan sebelumnya dan atau bulan – bulan berikutnya dan atau sisa alokasi bulan sebelumnya sepanjang tidak melampaui alokasi 1 (satu) tahun.

BAB IV
PENYALURAN DAN HET PUPUK BERSUBSIDI

Pasal 5

- (1). Pupuk bersubsidi sebagaimana dimaksud dalam Pasal 2 ayat (1) terdiri atas pupuk an-organik dan pupuk organik yang diproduksi dan atau diadakan oleh produsen.
- (2). Produsen sebagaimana dimaksud pada ayat (1) adalah PT. Pupuk Sriwidjaya, PT. Pupuk Kujang, PT. Pupuk Kalimantan Timur dan PT. Petrokimia Gresik.

Pasal 6

- (1). Pelaksanaan pengadaan dan penyaluran pupuk bersubsidi sampai ke penyaluran Lini IV dilakukan sesuai dengan ketentuan Peraturan Menteri Perdagangan tentang Pengadaan dan Penyaluran Pupuk Bersubsidi Untuk Sektor Pertanian;
- (2). Penyaluran pupuk bersubsidi untuk sektor pertanian di penyalur Lini IV ke petani atau kelompok tani diatur sebagai berikut :
 - a. Penyaluran pupuk bersubsidi ditingkat penyalur Lini IV berdasarkan RDKK sesuai dengan wilayah tanggung jawabnya.
 - b. Penyaluran pupuk sebagaimana dimaksud pada huruf a mempertimbangkan jumlah pupuk bersubsidi yang telah ditetapkan dalam Peraturan Menteri Pertanian yang dijabarkan dalam peraturan Gubernur dan Peraturan Bupati/Walikota.
- (3). Untuk kelancaran penyaluran pupuk bersubsidi pada Lini IV ke petani atau kelompok tani sebagaimana dimaksud pada ayat (2) Pemerintah Daerah Kabupaten melakukan pendataan RDKK di wilayahnya, sebagai dasar pertimbangan dalam mengalokasikan pupuk bersubsidi sesuai alokasi yang ditetapkan dalam Peraturan Menteri Pertanian
- (4). Optimalisasi pemanfaatan pupuk bersubsidi pada tingkat petani/ kelompok tani dilakukan melalui pendampingan penerapan pemupukan berimbang spesifik lokasi oleh penyuluh.
- (5). Pengawasan penyaluran pupuk bersubsidi di penyalur Lini IV ke petani dilakukan oleh petugas pengawas yang ditunjuk sebagai satu kesatuan dari Komisi Pengawasan Pupuk dan Pestisida (KP3) di Kabupaten/Kota.

Pasal 7

- (1) Kemasan pupuk bersubsidi sebagaimana dimaksud dalam Pasal 5 ayat (1) harus diberi label tambahan berwarna merah yang bertuliskan **"Pupuk Bersubsidi Pemerintah"**
Barang Dalam Pengawasan
Mudah dibaca dan tidak mudah hilang /terhapus
- (2) Penggantian kemasan pupuk akibat penambahan tulisan pada label sebagaimana dimaksud pada ayat (1) wajib dilaksanakan oleh produsen pupuk selambat – lambatnya sampai dengan bulan April 2014.

Pasal 8

- (1) Penyalur di Lini IV yang ditunjuk harus menjual pupuk bersubsidi sesuai Harga Eceran (HET).
- (2) Harga Eceran Tertinggi (HET) pupuk bersubsidi sebagaimana dimaksud pada ayat (1) ditetapkan sebagai berikut :

| | |
|--------------------|--------------------|
| a. Pupuk Urea | = Rp. 1.800,-/ Kg |
| b. Pupuk ZA | = Rp. 1.400,- / Kg |
| c. Pupuk Superphos | = Rp. 2.000,-/ Kg |
| d. Pupuk NPK | = Rp. 2.300,-/ Kg |
| e. Pupuk Organik | = Rp. 500,- / Kg |
- (3) Harga Eceran Tertinggi (HET) pupuk bersubsidi sebagaimana dimaksud pada ayat (2) berlaku untuk pembelian oleh petani, pekebun, peternak, pembudidaya ikan dan /atau Udang dipenyalur Lini IV secara tunai dalam kemasan sebagai berikut :

| | |
|-----------------|---------------------|
| - Pupuk Urea | = 50 Kg. |
| - Pupuk ZA | = 50 Kg. |
| - SP-36 | = 50 Kg. |
| - Pupuk NPK | = 50 Kg atau 20 Kg. |
| - Pupuk Organik | = 40 kg atau 20 Kg. |

Pasal 9

- (1.) Produsen sebagaimana dimaksud dalam Pasal 5 ayat (2), distributor, dan penyalur di Lini IV wajib menjamin ketersediaan pupuk bersubsidi saat dibutuhkan petani, pekebun, peternak, pembudidya ikan dan atau udang diwilayah tanggung jawabnya sesuai alokasi yang telah ditetapkan.
- (2.) Untuk menjamin ketersediaan pupuk sebagaimana dimaksud pada ayat (1) perlu dilakukan fleksibilitas penyaluran yang dilaksanakan melalui koordinasi dengan Dinas Pertanian setempat dan bagi daerah – daerah yang penyerapan pupuknya telah melebihi alokasinya, dapat melakukan realokasi sebagaimana dimaksud dalam Pasal 4.

**BAB V
PENGAWASAN DAN PELAPORAN**

Pasal 10

Produsen wajib melakukan pemantauan dan pengawasan terhadap penyediaan dan penyaluran pupuk bersubsidi dari Lini I sampai Lini IV sebagaimana diatur dalam Peraturan Menteri Perdagangan tentang Pengadaan dan Penyaluran Pupuk Bersubsidi untuk sektor pertanian.

Pasal 11

- (1) Komisi Pengawas Pupuk dan Pestisida di Kabupaten wajib melakukan pemantauan dan pengawasan terhadap penyaluran, penggunaan dan harga pupuk bersubsidi di wilayahnya.
- (2) Komisi Pengawas Pupuk dan Pestisida Kabupaten dalam melaksanakan tugasnya dibantu oleh Tenaga Harian Lepas (THL) dan Tenaga Bantu Pengendali Organisme Pengganggu Tumbuhan serta Pengamat Hama dan Penyakit (POPT- PHP).

Pasal 12

- (1) Komisi Pengawas Pupuk dan Pestisida di Kabupaten wajib menyampaikan laporan pemantauan dan pengawasan pupuk bersubsidi diwilayah kerjanya kepada Bupati.
- (2) Bupati menyampaikan laporan hasil pemantauan dan pengawasan pupuk bersubsidi kepada Gubernur.

**BAB VI
KETENTUAN PENUTUP**

Pasal 13

Ketentuan pelaksanaan dan hal – hal teknis yang belum diatur dalam Peraturan ini akan diatur oleh Instansi terkait setelah di konsultasikan dengan Bupati.

Pasal 14

Peraturan ini mulai berlaku pada tanggal ditetapkan, dan apabila didalamnya terdapat kekeliruan maka akan diadakan perbaikan sebagaimana mestinya.

Di tetapkan di : Lasusua
Pada tanggal : 16 Februari 2014



Diundangkan : di Lasusua
Pada Tanggal : 2014.

**SEKERTARIS DAERAH
KABUPATEN KOLAKA UTARA**

Drs.ISKANDAR,MM
Berita Daerah Kabupaten Kolaka Utara
Tahun 2014. Nomor :

LAMPIRAN I : PERATURAN BUPATI KOLAKA UTARA
 NOMOR : 6 TAHUN 2014
 TANGGAL : 10 Februari 2014

KEBUTUHAN PUPUK BERSUBSIDI TAHUN 2014
 MENURUT SUBSEKTOR

| No | SubSektor | Urea | SP-36 | ZA | NPK | Organik | TON |
|----|--------------------|----------|--------|--------|--------|---------|-----|
| 1 | 2 | 3 | 4 | 5 | 6 | 7 | |
| 1 | Tanaman Pangan | 1,074.83 | 82.51 | 48.26 | 153.30 | 137.09 | |
| 2 | Hortikultura | 145.89 | 26.11 | 25.57 | 25.25 | 15.10 | |
| 3 | Perkebunan | 365.84 | 309.43 | 162.42 | 336.64 | 189.68 | |
| 4 | Peternakan | - | - | - | 36.92 | - | |
| 5 | Perikanan Budidaya | 48.10 | 50.60 | 2.40 | 73.61 | 19.94 | |
| | Jumlah | 1,634.66 | 468.65 | 238.65 | 625.72 | 361.81 | |




LAMPIRAN II : PERATURAN BUPATI KOLAKA UTARA
 NOMOR : 6 TAHUN 2014
 TANGGAL : 10 Februari 2014

KEBUTUHAN PUPUK BERSUBSIDI TAHUN 2014
 MENURUT JENIS PUPUK DAN SEBARAN KECAMATAN

| No | Kecamatan | Urea | SP-36 | ZA | NPK | Organik |
|----|---------------|-----------------|---------------|---------------|---------------|---------------|
| 1 | 2 | 3 | 4 | 5 | 6 | 7 |
| 1 | Tolala | 34.14 | 14.93 | 7.69 | 16.67 | 10.00 |
| 2 | Porehu | 121.70 | 45.66 | 25.92 | 52.55 | 33.06 |
| 3 | Batuputih | 305.66 | 44.56 | 23.01 | 65.75 | 47.54 |
| 4 | Pakue Utara | 212.84 | 39.55 | 19.11 | 55.31 | 36.87 |
| 5 | Pakue Tengah | 154.85 | 31.07 | 14.13 | 44.22 | 27.97 |
| 6 | Pakue | 77.41 | 30.11 | 11.52 | 37.71 | 17.81 |
| 7 | Watunohu | 53.28 | 36.19 | 8.60 | 48.54 | 17.96 |
| 8 | Ngapa | 147.02 | 60.06 | 42.00 | 66.53 | 47.85 |
| 9 | Tiwu | 41.37 | 15.97 | 8.00 | 20.87 | 10.89 |
| 10 | Kodeoha | 77.73 | 21.25 | 11.07 | 26.25 | 16.12 |
| 11 | Katoi | 48.81 | 18.64 | 9.42 | 31.05 | 11.69 |
| 12 | Lasusua | 84.87 | 40.27 | 22.91 | 44.45 | 26.46 |
| 13 | Lambai | 37.29 | 18.03 | 8.99 | 20.51 | 10.74 |
| 14 | Rante Angin | 169.13 | 32.65 | 15.65 | 46.24 | 30.77 |
| 15 | Wawo | 68.56 | 19.71 | 10.65 | 49.05 | 16.08 |
| | Jumlah | 1,634.66 | 468.65 | 238.65 | 625.72 | 361.81 |

TON



LAMPIRAN III
NOMOR
TANGGAL

: PERATURAN BUPATI KOLAKA UTARA
: TAHUN 2014
: 2014

KEBUTUHAN PUPUK BERSUBSIDI TAHUN 2014
MENURUT SUB SEKTOR, JENIS PUPUK DAN SEBARANNYA

TON

| No | Jenis Pupuk | Setahun | Januari | Februari | Maret | April | Mei | Juni | Juli | Agustus | September | Oktober | Nopember | Desember |
|----|-------------|----------|---------|----------|--------|--------|--------|--------|--------|---------|-----------|---------|----------|----------|
| 1 | Urea | 1,634.66 | 122.59 | 162.52 | 122.08 | 166.70 | 145.47 | 52.48 | 125.38 | 49.61 | 139.80 | 130.81 | 169.18 | 248.04 |
| 2 | Superphos | 468.65 | 39.79 | 40.80 | 43.71 | 45.38 | 40.36 | 38.86 | 31.39 | 28.89 | 32.06 | 38.33 | 46.79 | 42.29 |
| 3 | ZA | 238.65 | 21.34 | 20.25 | 19.96 | 21.53 | 20.21 | 18.68 | 18.43 | 18.09 | 19.03 | 19.26 | 20.72 | 21.15 |
| 4 | NPK | 625.72 | 55.64 | 53.67 | 53.34 | 57.49 | 53.61 | 48.98 | 47.39 | 46.53 | 48.12 | 51.00 | 54.45 | 55.49 |
| 5 | Organik | 361.81 | 32.95 | 30.38 | 29.95 | 33.50 | 30.32 | 28.25 | 27.62 | 27.19 | 28.44 | 28.93 | 31.94 | 32.35 |
| | Jumlah | 3,329.49 | 272.30 | 307.61 | 269.04 | 324.60 | 289.98 | 187.25 | 250.22 | 170.31 | 267.43 | 268.34 | 323.08 | 399.33 |


BUPATI KOLAKA UTARA,
RUSDA MAHMUD

LAMPIRAN IV : PERATURAN BUPATI KOLAKA UTARA
 NOMOR : TAHUN 2014
 TANGGAL : 2014

KEBUTUHAN PUPUK BERSUBSIDI TAHUN 2014
 MENURUT SUB SEKTOR, JENIS PUPUK DAN SEBARANNYA

Jenis Pupuk : Urea

TON

| No | Sub sektor | Setahun | Januari | Februari | Maret | April | Mei | Juni | Juli | Agustus | September | Oktober | Nopember | Desember |
|----|--------------------|----------|---------|----------|--------|--------|--------|-------|--------|---------|-----------|---------|----------|----------|
| 1 | 2 | 3 | 4 | 5 | 6 | 7 | 8 | 9 | 10 | 11 | 12 | 13 | 14 | 15 |
| 1 | Tanaman Pangan | 1,074.83 | 80.25 | 106.92 | 80.41 | 109.57 | 95.49 | 34.46 | 82.37 | 31.97 | 92.43 | 85.83 | 111.22 | 163.92 |
| 2 | Hortikultura | 145.89 | 11.05 | 14.41 | 10.91 | 14.85 | 13.07 | 4.65 | 11.13 | 4.55 | 12.34 | 11.71 | 15.06 | 22.16 |
| 3 | Perkebunan | 365.84 | 27.65 | 36.29 | 27.19 | 37.25 | 32.74 | 11.84 | 28.23 | 11.50 | 31.06 | 29.46 | 37.94 | 54.70 |
| 4 | Peternakan | - | - | - | - | - | - | - | - | - | - | - | - | - |
| 5 | Perikanan Budidaya | 48.10 | 3.64 | 4.90 | 3.58 | 5.03 | 4.17 | 1.55 | 3.65 | 1.58 | 3.97 | 3.81 | 4.95 | 7.26 |
| | Jumlah | 1,634.7 | 122.59 | 162.52 | 122.08 | 166.70 | 145.47 | 52.48 | 125.38 | 49.61 | 139.80 | 130.81 | 169.18 | 248.04 |



LAMPIRAN V : PERATURAN BUPATI KOLAKA UTARA
 NOMOR : TAHUN 2014
 TANGGAL : 2014

KEBUTUHAN PUPUK BERSUBSIDI TAHUN 2014
 MENURUT SUB SEKTOR, JENIS PUPUK DAN SEBARANNYA

Jenis Pupuk : SP-36

| No | Sub sektor | Setahun | Januari | Februari | Maret | April | Mei | Juni | Juli | Agustus | September | Oktober | November | Desember |
|----|--------------------|---------|---------|----------|-------|-------|-------|-------|-------|---------|-----------|---------|----------|----------|
| 1 | Tanaman Pangan | 82.51 | 7.09 | 7.73 | 7.72 | 7.97 | 7.02 | 6.41 | 5.49 | 5.00 | 5.58 | 7.01 | 8.10 | 7.39 |
| 2 | Hortikultura | 26.11 | 2.18 | 2.40 | 2.38 | 2.47 | 2.26 | 2.12 | 1.82 | 1.74 | 1.86 | 2.14 | 2.46 | 2.30 |
| 3 | Perkebunan | 309.43 | 26.44 | 26.40 | 28.95 | 30.15 | 26.68 | 26.24 | 20.68 | 18.55 | 20.92 | 25.03 | 31.27 | 28.13 |
| 4 | Peternakan | - | - | - | - | - | - | - | - | - | - | - | - | - |
| 5 | Perikanan Budidaya | 50.60 | 4.08 | 4.28 | 4.66 | 4.79 | 4.40 | 4.09 | 3.40 | 3.60 | 3.70 | 4.16 | 4.97 | 4.47 |
| | Jumlah | 468.65 | 39.79 | 40.80 | 43.71 | 45.38 | 40.36 | 38.86 | 31.39 | 28.89 | 32.06 | 38.33 | 46.79 | 42.29 |

TON


 BUPATI KOLAKA UTARA,
 RUSDA MAHMUD

LAMPIRAN VI : PERATURAN BUPATI KOLAKA UTARA
 NOMOR : TAHUN 2014
 TANGGAL : 2014


KEBUTUHAN PUPUK BERSUBSIDSI TAHUN 2014
 MENURUT SUB SEKTOR, JENIS PUPUK DAN SEBARANNYA

Jenis Pupuk : ZA

TON

| No | Sub sektor | Setahun | Januari | Februari | Maret | April | Mei | Juni | Juli | Agustus | September | Oktober | Nopember | Desember |
|----|--------------------|---------|---------|----------|-------|-------|-------|-------|-------|---------|-----------|---------|----------|----------|
| 1 | Tanaman Pangan | 48.26 | 4.30 | 4.19 | 4.09 | 4.31 | 4.11 | 3.81 | 3.68 | 3.60 | 3.77 | 3.78 | 4.30 | 4.34 |
| 2 | Hortikultura | 25.57 | 2.38 | 2.17 | 2.20 | 2.39 | 2.19 | 1.98 | 1.98 | 1.96 | 1.96 | 1.98 | 2.17 | 2.20 |
| 3 | Perkebunan | 162.42 | 14.44 | 13.69 | 13.52 | 14.62 | 13.72 | 12.70 | 12.58 | 12.34 | 13.09 | 13.30 | 14.03 | 14.40 |
| 4 | Peternakan | - | - | - | - | - | - | - | - | - | - | - | - | - |
| 5 | Perikanan Budidaya | 2.40 | 0.22 | 0.20 | 0.15 | 0.22 | 0.20 | 0.20 | 0.19 | 0.19 | 0.19 | 0.20 | 0.22 | 0.22 |
| | Jumlah | 238.65 | 21.34 | 20.25 | 19.96 | 21.53 | 20.21 | 18.68 | 18.43 | 18.09 | 19.03 | 19.26 | 20.72 | 21.15 |

BUPATI KOLAKA UTARA,
 RUSDA MAHMUD



LAMPIRAN VII : PERATURAN BUPATI KOLAKA UTARA
 NOMOR : TAHUN 2014
 TANGGAL : 2014

KEBUTUHAN PUPUK BERSUBSIDI TAHUN 2014
 MENURUT SUB SEKTOR, JENIS PUPUK DAN SEBARANNYA

Jenis Pupuk : NPK

| No | Sub sektor | Setahun | Januari | Februari | Maret | April | Mei | Juni | Juli | Agustus | September | Oktober | November | Desember |
|----|--------------------|---------|---------|----------|-------|-------|-------|-------|-------|---------|-----------|---------|----------|----------|
| 1 | Tanaman Pangan | 153.30 | 13.93 | 12.82 | 12.77 | 14.33 | 13.09 | 11.92 | 11.53 | 11.31 | 12.19 | 12.59 | 13.34 | 13.48 |
| 2 | Hortikultura | 25.25 | 1.99 | 2.22 | 2.16 | 2.42 | 2.15 | 1.98 | 1.94 | 1.90 | 1.94 | 2.03 | 2.25 | 2.29 |
| 3 | Perkebunan | 336.64 | 30.05 | 29.18 | 29.19 | 31.07 | 28.94 | 26.26 | 25.34 | 24.73 | 25.18 | 27.34 | 29.41 | 29.95 |
| 4 | Peternakan | 36.92 | 3.36 | 3.15 | 3.14 | 3.37 | 3.15 | 2.94 | 2.72 | 2.72 | 2.87 | 2.94 | 3.15 | 3.40 |
| 5 | Perikanan Budidaya | 73.61 | 6.31 | 6.30 | 6.08 | 6.30 | 6.29 | 5.88 | 5.86 | 5.87 | 5.94 | 6.10 | 6.30 | 6.38 |
| | Jumlah | 625.72 | 55.64 | 53.67 | 53.34 | 57.49 | 53.61 | 48.98 | 47.39 | 46.53 | 48.12 | 51.00 | 54.45 | 55.49 |

TON



LAMPIRAN VIII : PERATURAN BUPATI KOLAKA UTARA
 NOMOR : TAHUN 2014
 TANGGAL : 2014

KEBUTUHAN PUPUK BERSUBSIDI TAHUN 2014
 MENURUT SUB SEKTOR, JENIS PUPUK DAN SEBARANNYA

Jenis Pupuk : Organik

| No | Sub sektor | Setahun | Januari | Februari | Maret | April | Mei | Juni | Juli | Agustus | September | Oktober | November | Desember |
|----|--------------------|---------|---------|----------|-------|-------|-------|-------|-------|---------|-----------|---------|----------|----------|
| 1 | Tanaman Pangan | 137.09 | 12.50 | 11.52 | 11.39 | 12.79 | 11.51 | 10.53 | 10.50 | 10.31 | 10.73 | 11.02 | 12.07 | 12.21 |
| 2 | Hortikultura | 15.10 | 1.34 | 1.25 | 1.25 | 1.40 | 1.27 | 1.24 | 1.16 | 1.13 | 1.18 | 1.22 | 1.32 | 1.34 |
| 3 | Perkebunan | 189.68 | 17.21 | 15.93 | 15.69 | 17.41 | 15.90 | 14.94 | 14.43 | 14.26 | 14.98 | 15.17 | 16.77 | 16.97 |
| 4 | Peternakan | - | - | - | - | - | - | - | - | - | - | - | - | - |
| 5 | Perikanan Budidaya | 19.94 | 1.89 | 1.67 | 1.61 | 1.90 | 1.63 | 1.54 | 1.53 | 1.49 | 1.55 | 1.52 | 1.79 | 1.83 |
| | Jumlah | 361.81 | 32.95 | 30.38 | 29.95 | 33.50 | 30.32 | 28.25 | 27.62 | 27.19 | 28.44 | 28.93 | 31.94 | 32.35 |

TON



KEBUTUHAN PUPUK BERSUBSIDI UREA SEKTOR PERTANIAN
 KABUPATEN KOLAKA UTARA TAHUN 2014

TON

| No | Kecamatan | Kebutuhan Pupuk/Bulan | | | | | | | | | | | | Jumlah |
|----|---------------|-----------------------|---------------|---------------|---------------|---------------|--------------|---------------|--------------|---------------|---------------|---------------|---------------|----------------|
| | | 1 Januari | 2 Februari | 3 Maret | 4 April | 5 Mei | 6 Juni | 7 Juli | 8 Agustus | 9 September | 10 Oktober | 11 Nopember | 12 Desember | |
| 1 | Tolala | 2.61 | 3.44 | 2.59 | 3.44 | 3.02 | 1.09 | 2.59 | 1.04 | 2.88 | 2.74 | 3.54 | 5.17 | 34.14 |
| 2 | Porehu | 18.18 | 24.13 | 18.14 | 9.67 | 8.47 | 3.05 | 7.29 | 2.91 | 8.10 | 5.23 | 6.73 | 9.78 | 121.70 |
| 3 | Batu Putih | 11.77 | 15.63 | 11.75 | 32.36 | 28.21 | 10.18 | 24.33 | 9.49 | 27.25 | 32.06 | 41.52 | 61.12 | 305.66 |
| 4 | Pakue Utara | 14.22 | 18.89 | 14.19 | 27.59 | 24.07 | 8.68 | 20.75 | 8.14 | 23.20 | 12.67 | 16.39 | 24.04 | 212.84 |
| 5 | Pakue Tengah | 14.41 | 19.16 | 14.40 | 17.86 | 15.57 | 5.62 | 13.42 | 5.26 | 15.01 | 8.14 | 10.54 | 15.46 | 154.85 |
| 6 | Pakue | 4.10 | 5.41 | 4.05 | 7.16 | 6.23 | 2.25 | 5.37 | 2.16 | 5.96 | 8.29 | 10.72 | 15.72 | 77.41 |
| 7 | Watunohu | 3.57 | 4.74 | 3.52 | 5.56 | 4.77 | 1.74 | 4.14 | 1.71 | 4.55 | 4.54 | 5.87 | 8.58 | 53.28 |
| 8 | Ngapa | 8.53 | 11.23 | 8.44 | 13.53 | 11.85 | 4.27 | 10.20 | 4.07 | 11.34 | 15.19 | 19.63 | 28.74 | 147.02 |
| 9 | Tiwu | 2.20 | 2.89 | 2.17 | 3.74 | 3.27 | 1.18 | 2.82 | 1.13 | 3.13 | 4.50 | 5.82 | 8.52 | 41.37 |
| 10 | Kodeoha | 7.00 | 9.28 | 6.98 | 6.84 | 5.98 | 2.16 | 5.15 | 2.04 | 5.74 | 6.34 | 8.20 | 12.03 | 77.73 |
| 11 | Katoi | 6.31 | 8.36 | 6.29 | 4.08 | 3.58 | 1.29 | 3.08 | 1.24 | 3.41 | 2.69 | 3.46 | 5.04 | 48.81 |
| 12 | Lasusua | 7.77 | 10.26 | 7.71 | 7.51 | 6.59 | 2.37 | 5.66 | 2.28 | 6.27 | 6.82 | 8.80 | 12.82 | 84.87 |
| 13 | Lambai | 2.91 | 3.83 | 2.87 | 3.95 | 3.47 | 1.25 | 2.98 | 1.20 | 3.30 | 2.77 | 3.57 | 5.19 | 37.29 |
| 14 | Rante Angin | 10.33 | 13.73 | 10.31 | 15.87 | 13.82 | 4.99 | 11.92 | 4.68 | 13.33 | 16.71 | 21.63 | 31.82 | 169.13 |
| 15 | Wawo | 8.69 | 11.54 | 8.68 | 7.53 | 6.58 | 2.37 | 5.67 | 2.24 | 6.33 | 2.14 | 2.76 | 4.01 | 68.56 |
| | Jumlah | 122.59 | 162.52 | 122.08 | 166.70 | 145.47 | 52.48 | 125.38 | 49.61 | 139.80 | 130.81 | 169.18 | 248.04 | 1,634.7 |



KEBUTUHAN PUPUK BERSUBSIDI UREA SEKTOR PERTANIAN
 KABUPATEN KOLAKA UTARA TAHUN 2014

SUBSEKTOR

: TANAMAN PANGAN

TON

| No | Kecamatan | Kebutuhan Pupuk/Bulan | | | | | | | | | | | | Jumlah |
|----|--------------|-----------------------|----------|-------|--------|-------|-------|-------|---------|-----------|---------|----------|----------|----------|
| | | Januari | Februari | Maret | April | Mei | Juni | Juli | Agustus | September | Oktober | November | Desember | |
| 1 | | 3 | 4 | 5 | 6 | 7 | 8 | 9 | 10 | 11 | 12 | 13 | 14 | 15 |
| 1 | Tolala | 1.01 | 1.35 | 1.02 | 1.19 | 1.03 | 0.37 | 0.89 | 0.35 | 1.00 | 1.20 | 1.55 | 2.29 | 13.24 |
| 2 | Porehu | 13.93 | 18.56 | 13.95 | 4.07 | 3.55 | 1.28 | 3.06 | 1.19 | 3.43 | 0.49 | 0.63 | 0.93 | 65.08 |
| 3 | Batu Putih | 9.26 | 12.33 | 9.28 | 29.16 | 25.41 | 9.17 | 21.92 | 8.51 | 24.60 | 29.57 | 38.32 | 56.47 | 273.98 |
| 4 | Pakue Utara | 11.05 | 14.72 | 11.07 | 22.10 | 19.26 | 6.95 | 16.61 | 6.45 | 18.64 | 8.71 | 11.29 | 16.64 | 163.50 |
| 5 | Pakue Tengah | 11.96 | 15.94 | 11.99 | 14.81 | 12.91 | 4.66 | 11.13 | 4.32 | 12.49 | 5.62 | 7.28 | 10.73 | 123.84 |
| 6 | Pakue | 1.06 | 1.42 | 1.07 | 3.36 | 2.93 | 1.06 | 2.53 | 0.98 | 2.84 | 5.33 | 6.91 | 10.18 | 39.67 |
| 7 | Watunohu | 0.55 | 0.74 | 0.55 | 1.14 | 1.00 | 0.36 | 0.86 | 0.33 | 0.96 | 1.15 | 1.49 | 2.20 | 11.35 |
| 8 | Ngapa | 2.42 | 3.22 | 2.42 | 5.99 | 5.22 | 1.88 | 4.51 | 1.75 | 5.06 | 8.95 | 11.60 | 17.10 | 70.13 |
| 9 | Tiwu | 0.51 | 0.68 | 0.51 | 1.36 | 1.18 | 0.43 | 1.02 | 0.40 | 1.14 | 2.57 | 3.33 | 4.91 | 18.02 |
| 10 | Kodeoha | 4.86 | 6.47 | 4.87 | 4.06 | 3.53 | 1.28 | 3.05 | 1.18 | 3.42 | 4.52 | 5.86 | 8.63 | 51.73 |
| 11 | Katol | 4.18 | 5.57 | 4.19 | 1.35 | 1.17 | 0.42 | 1.01 | 0.39 | 1.14 | 0.49 | 0.63 | 0.93 | 21.48 |
| 12 | Lasusua | 3.66 | 4.88 | 3.67 | 1.94 | 1.69 | 0.61 | 1.46 | 0.57 | 1.64 | 2.13 | 2.76 | 4.06 | 29.05 |
| 13 | Lambai | 0.62 | 0.83 | 0.62 | 1.10 | 0.96 | 0.35 | 0.83 | 0.32 | 0.93 | 0.53 | 0.59 | 1.02 | 8.80 |
| 14 | Rante Angin | 8.18 | 10.90 | 8.20 | 12.83 | 11.18 | 4.03 | 9.64 | 3.74 | 10.82 | 14.35 | 18.59 | 27.40 | 139.87 |
| 15 | Wawo | 6.99 | 9.31 | 7.00 | 5.12 | 4.46 | 1.61 | 3.85 | 1.49 | 4.32 | 0.22 | 0.29 | 0.42 | 45.09 |
| | Jumlah | 80.25 | 106.92 | 80.41 | 109.57 | 95.49 | 34.46 | 82.37 | 31.97 | 92.43 | 85.83 | 111.22 | 163.92 | 1,074.83 |



LAMPIRAN XI : PERATURAN BUPATI KOLAKA UTARA
 NOMOR : TAHUN 2014
 TANGGAL : 2014

KEBUTUHAN PUPUK BERSUBSIDI UREA SEKTOR PERTANIAN
 KABUPATEN KOLAKA UTARA TAHUN 2014

SUBSEKTOR : HORTIKULTURA

TON

| No | Kecamatan | Kebutuhan Pupuk/Bulan | | | | | | | | | | | | Jumlah |
|----|--------------|-----------------------|----------|-------|-------|-------|------|-------|---------|-----------|---------|----------|----------|--------|
| | | Januari | Februari | Maret | April | Mei | Juni | Juli | Agustus | September | Oktober | November | Desember | |
| 1 | 2 | 3 | 4 | 5 | 6 | 7 | 8 | 9 | 10 | 11 | 12 | 13 | 14 | 15 |
| 1 | Tolala | 0.46 | 0.59 | 0.45 | 0.64 | 0.57 | 0.20 | 0.48 | 0.20 | 0.53 | 0.44 | 0.57 | 0.83 | 5.96 |
| 2 | Porehu | 1.21 | 1.58 | 1.20 | 1.60 | 1.41 | 0.50 | 1.20 | 0.49 | 1.33 | 1.35 | 1.73 | 2.55 | 16.14 |
| 3 | Batu Putih | 0.66 | 0.86 | 0.65 | 0.83 | 0.73 | 0.26 | 0.62 | 0.25 | 0.69 | 0.65 | 0.83 | 1.22 | 8.25 |
| 4 | Pakue Utara | 0.80 | 1.04 | 0.79 | 1.42 | 1.25 | 0.44 | 1.07 | 0.44 | 1.18 | 1.02 | 1.31 | 1.93 | 12.69 |
| 5 | Pakue Tengah | 0.60 | 0.79 | 0.60 | 0.74 | 0.65 | 0.23 | 0.55 | 0.23 | 0.61 | 0.62 | 0.80 | 1.17 | 7.59 |
| 6 | Pakue | 0.69 | 0.90 | 0.68 | 0.84 | 0.74 | 0.26 | 0.63 | 0.26 | 0.70 | 0.66 | 0.85 | 1.25 | 8.47 |
| 7 | Watunohu | 0.41 | 0.53 | 0.40 | 0.64 | 0.56 | 0.20 | 0.48 | 0.20 | 0.53 | 0.49 | 0.63 | 0.93 | 6.02 |
| 8 | Ngapa | 1.74 | 2.28 | 1.72 | 2.15 | 1.89 | 0.67 | 1.61 | 0.66 | 1.79 | 1.77 | 2.28 | 3.36 | 21.92 |
| 9 | Tiwu | 0.45 | 0.59 | 0.44 | 0.63 | 0.56 | 0.20 | 0.48 | 0.19 | 0.53 | 0.51 | 0.66 | 0.97 | 6.22 |
| 10 | Kodeoha | 0.61 | 0.80 | 0.60 | 0.79 | 0.70 | 0.25 | 0.59 | 0.24 | 0.66 | 0.52 | 0.66 | 0.98 | 7.41 |
| 11 | Katol | 0.61 | 0.79 | 0.60 | 0.78 | 0.69 | 0.24 | 0.58 | 0.24 | 0.65 | 0.63 | 0.81 | 1.18 | 7.79 |
| 12 | Lasusua | 1.17 | 1.53 | 1.16 | 1.59 | 1.40 | 0.50 | 1.19 | 0.49 | 1.32 | 1.33 | 1.72 | 2.53 | 15.92 |
| 13 | Lambai | 0.65 | 0.84 | 0.64 | 0.81 | 0.71 | 0.25 | 0.60 | 0.25 | 0.67 | 0.63 | 0.81 | 1.19 | 8.05 |
| 14 | Rante Angin | 0.49 | 0.64 | 0.49 | 0.70 | 0.62 | 0.22 | 0.53 | 0.22 | 0.58 | 0.55 | 0.70 | 1.03 | 6.77 |
| 15 | Wawo | 0.49 | 0.63 | 0.48 | 0.69 | 0.61 | 0.21 | 0.52 | 0.21 | 0.57 | 0.55 | 0.70 | 1.03 | 6.69 |
| | Jumlah | 11.05 | 14.41 | 10.91 | 14.85 | 13.07 | 4.65 | 11.13 | 4.55 | 12.34 | 11.71 | 15.06 | 22.16 | 145.89 |

BUPATI KOLAKA UTARA,
 RUSDA MAHMUD


LAMPIRAN XII : PERATURAN BUPATI KOLAKA UTARA
 NOMOR : TAHUN 2014
 TANGGAL : 2014

KEBUTUHAN PUPUK BERSUBSIDI UREA SEKTOR PERTANIAN
 KABUPATEN KOLAKA UTARA TAHUN 2014

SUBSEKTOR : PERKEBUNGAN

TON

| No | Kecamatan | Kebutuhan Pupuk/Bulan | | | | | | | | | | | | Jumlah |
|----|--------------|-----------------------|---------------|------------|------------|----------|-----------|-----------|--------------|----------------|---------------|----------------|----------------|--------|
| | | 1 Januari | 2 Februari | 3 Maret | 4 April | 5 Mei | 6 Juni | 7 Juli | 8 Agustus | 9 September | 10 Oktober | 11 Nopember | 12 Desember | |
| 1 | 2 | 3 | 4 | 5 | 6 | 7 | 8 | 9 | 10 | 11 | 12 | 13 | 14 | 15 |
| 1 | Totala | 1.14 | 1.50 | 1.12 | 1.61 | 1.42 | 0.51 | 1.22 | 0.50 | 1.34 | 1.11 | 1.42 | 2.05 | 14.94 |
| 2 | Porehu | 3.04 | 3.99 | 2.99 | 4.01 | 3.52 | 1.27 | 3.03 | 1.24 | 3.34 | 3.39 | 4.37 | 6.30 | 40.48 |
| 3 | Batu Putih | 1.65 | 2.16 | 1.62 | 2.08 | 1.83 | 0.66 | 1.58 | 0.64 | 1.73 | 1.62 | 2.09 | 3.02 | 20.68 |
| 4 | Pakue Utara | 2.00 | 2.63 | 1.97 | 3.57 | 3.14 | 1.13 | 2.70 | 1.10 | 2.97 | 2.56 | 3.30 | 4.75 | 31.83 |
| 5 | Pakue Tengah | 1.51 | 1.99 | 1.49 | 1.85 | 1.63 | 0.59 | 1.40 | 0.57 | 1.54 | 1.56 | 2.01 | 2.90 | 19.03 |
| 6 | Pakue | 1.73 | 2.27 | 1.70 | 2.12 | 1.86 | 0.67 | 1.60 | 0.65 | 1.76 | 1.66 | 2.14 | 3.08 | 21.24 |
| 7 | Watunohu | 1.03 | 1.35 | 1.01 | 1.60 | 1.41 | 0.51 | 1.22 | 0.50 | 1.34 | 1.24 | 1.60 | 2.30 | 15.09 |
| 8 | Ngapa | 4.37 | 5.73 | 4.29 | 5.39 | 4.74 | 1.71 | 4.08 | 1.66 | 4.49 | 4.46 | 5.75 | 8.28 | 54.97 |
| 9 | Tiwu | 1.12 | 1.47 | 1.10 | 1.59 | 1.40 | 0.51 | 1.21 | 0.49 | 1.33 | 1.29 | 1.67 | 2.40 | 15.59 |
| 10 | Kodeoha | 1.53 | 2.01 | 1.51 | 1.99 | 1.75 | 0.63 | 1.51 | 0.61 | 1.66 | 1.30 | 1.67 | 2.41 | 18.59 |
| 11 | Katoi | 1.52 | 1.99 | 1.49 | 1.95 | 1.72 | 0.62 | 1.48 | 0.60 | 1.63 | 1.57 | 2.03 | 2.92 | 19.54 |
| 12 | Lasusua | 2.94 | 3.86 | 2.89 | 3.98 | 3.50 | 1.26 | 3.02 | 1.23 | 3.32 | 3.36 | 4.33 | 6.24 | 39.91 |
| 13 | Lambai | 1.62 | 2.13 | 1.59 | 2.02 | 1.78 | 0.64 | 1.53 | 0.62 | 1.68 | 1.59 | 2.04 | 2.95 | 20.19 |
| 14 | Rante Angin | 1.23 | 1.62 | 1.21 | 1.76 | 1.55 | 0.56 | 1.34 | 0.54 | 1.47 | 1.37 | 1.77 | 2.55 | 16.99 |
| 15 | Wawo | 1.22 | 1.60 | 1.20 | 1.72 | 1.51 | 0.55 | 1.31 | 0.53 | 1.44 | 1.37 | 1.77 | 2.55 | 16.77 |
| | Jumlah | 27.65 | 36.29 | 27.19 | 37.25 | 32.74 | 11.84 | 28.23 | 11.50 | 31.06 | 29.46 | 37.94 | 54.70 | 365.84 |



KEBUTUHAN PUPUK BERSUBSIDI UREA SEKTOR PERTANIAN
 KABUPATEN KOLAKA UTARA TAHUN 2014

SUBSEKTOR : PETERNAKAN

TON

| No | Kecamatan | Kebutuhan Pupuk/Bulan | | | | | | | | | | | | Jumlah | |
|----|--------------|-----------------------|----------|-------|-------|-----|------|------|---------|-----------|---------|----------|----------|--------|---|
| | | Januari | Februari | Maret | April | Mei | Juni | Juli | Agustus | September | Oktober | November | Desember | | |
| 1 | Tolala | - | - | - | - | - | - | - | - | - | - | - | - | - | - |
| 2 | Porehu | - | - | - | - | - | - | - | - | - | - | - | - | - | - |
| 3 | Batu Putih | - | - | - | - | - | - | - | - | - | - | - | - | - | - |
| 4 | Pakue Utara | - | - | - | - | - | - | - | - | - | - | - | - | - | - |
| 5 | Pakue Tengah | - | - | - | - | - | - | - | - | - | - | - | - | - | - |
| 6 | Pakue | - | - | - | - | - | - | - | - | - | - | - | - | - | - |
| 7 | Watunohu | - | - | - | - | - | - | - | - | - | - | - | - | - | - |
| 8 | Ngapa | - | - | - | - | - | - | - | - | - | - | - | - | - | - |
| 9 | Tiwu | - | - | - | - | - | - | - | - | - | - | - | - | - | - |
| 10 | Kodeoha | - | - | - | - | - | - | - | - | - | - | - | - | - | - |
| 11 | Katoi | - | - | - | - | - | - | - | - | - | - | - | - | - | - |
| 12 | Lasusua | - | - | - | - | - | - | - | - | - | - | - | - | - | - |
| 13 | Lambai | - | - | - | - | - | - | - | - | - | - | - | - | - | - |
| 14 | Rante Angin | - | - | - | - | - | - | - | - | - | - | - | - | - | - |
| 15 | Wawo | - | - | - | - | - | - | - | - | - | - | - | - | - | - |
| | Jumlah | - | - | - | - | - | - | - | - | - | - | - | - | - | - |




BUPATI KOLAKA UTARA,
 RUSDA MAHMUD

KEBUTUHAN PUPUK BERSUBSIDI UREA SEKTOR PERTANIAN
 KABUPATEN KOLAKA UTARA TAHUN 2014

SUBSEKTOR : PERIKAMAN

TON


| No | Kecamatan | Kebutuhan Pupuk/Bulan | | | | | | | | | | | | Jumlah | | |
|----|--------------|-----------------------|------------|---------|---------|-------|--------|--------|-----------|-------------|------------|-------------|-------------|--------|---|---|
| | | 1 Januari | 2 Februari | 3 Maret | 4 April | 5 Mei | 6 Juni | 7 Juli | 8 Agustus | 9 September | 10 Oktober | 11 Nopember | 12 Desember | | | |
| 1 | Tolala | - | - | - | - | - | - | - | - | - | - | - | - | - | - | - |
| 2 | Porehu | - | - | - | - | - | - | - | - | - | - | - | - | - | - | - |
| 3 | Batu Putih | 0.21 | 0.28 | 0.20 | 0.29 | 0.24 | 0.09 | 0.21 | 0.09 | 0.23 | 0.22 | 0.28 | 0.42 | 2.75 | | |
| 4 | Pakue Utara | 0.36 | 0.49 | 0.36 | 0.50 | 0.42 | 0.15 | 0.37 | 0.16 | 0.40 | 0.38 | 0.49 | 0.73 | 4.81 | | |
| 5 | Pakue Tengah | 0.33 | 0.45 | 0.33 | 0.46 | 0.38 | 0.14 | 0.33 | 0.14 | 0.36 | 0.35 | 0.45 | 0.66 | 4.40 | | |
| 6 | Pakue | 0.61 | 0.82 | 0.60 | 0.84 | 0.70 | 0.26 | 0.61 | 0.26 | 0.66 | 0.64 | 0.83 | 1.21 | 8.02 | | |
| 7 | Watunohu | 1.58 | 2.12 | 1.55 | 2.18 | 1.81 | 0.67 | 1.58 | 0.69 | 1.72 | 1.65 | 2.14 | 3.14 | 20.82 | | |
| 8 | Ngapa | - | - | - | - | - | - | - | - | - | - | - | - | - | | |
| 9 | Tiwu | 0.12 | 0.16 | 0.11 | 0.16 | 0.13 | 0.05 | 0.12 | 0.05 | 0.13 | 0.12 | 0.16 | 0.23 | 1.54 | | |
| 10 | Kodeoha | - | - | - | - | - | - | - | - | - | - | - | - | - | | |
| 11 | Katoj | - | - | - | - | - | - | - | - | - | - | - | - | - | | |
| 12 | Lasusua | - | - | - | - | - | - | - | - | - | - | - | - | - | | |
| 13 | Lambai | 0.02 | 0.03 | 0.02 | 0.03 | 0.02 | 0.01 | 0.02 | 0.01 | 0.02 | 0.02 | 0.03 | 0.04 | 0.25 | | |
| 14 | Rante Angin | 0.42 | 0.56 | 0.41 | 0.57 | 0.48 | 0.18 | 0.42 | 0.18 | 0.45 | 0.44 | 0.57 | 0.83 | 5.50 | | |
| 15 | Wawo | - | - | - | - | - | - | - | - | - | - | - | - | - | | |
| | Jumlah | 3.64 | 4.90 | 3.58 | 5.03 | 4.17 | 1.55 | 3.65 | 1.58 | 3.97 | 3.81 | 4.95 | 7.26 | 48.10 | | |



KEBUTUHAN PUPUK BERSUBSIDI SP-36 SEKTOR PERTANIAN
 KABUPATEN KOLAKA UTARA TAHUN 2014

TON

| No | Kecamatan | Kebutuhan Pupuk/Bulan | | | | | | | | | | | | Jumlah |
|----|---------------|-----------------------|--------------|--------------|--------------|--------------|--------------|--------------|--------------|--------------|--------------|--------------|--------------|---------------|
| | | 1 | 2 | 3 | 4 | 5 | 6 | 7 | 8 | 9 | 10 | 11 | 12 | |
| 1 | Tolala | 1.20 | 1.21 | 1.32 | 1.50 | 1.33 | 1.30 | 1.03 | 0.93 | 1.05 | 1.21 | 1.50 | 1.35 | 14.93 |
| 2 | Porehu | 4.90 | 5.05 | 5.35 | 4.17 | 3.70 | 3.61 | 2.88 | 2.60 | 2.91 | 3.12 | 3.87 | 3.50 | 45.66 |
| 3 | Batu Putih | 2.72 | 2.81 | 2.99 | 4.25 | 3.77 | 3.55 | 2.94 | 2.69 | 2.99 | 4.86 | 5.75 | 5.23 | 44.56 |
| 4 | Pakue Utara | 3.15 | 3.27 | 3.46 | 4.29 | 3.81 | 3.59 | 2.97 | 2.74 | 3.03 | 2.80 | 3.38 | 3.06 | 39.55 |
| 5 | Pakue Tengah | 2.80 | 2.92 | 3.07 | 2.95 | 2.63 | 2.50 | 2.05 | 1.90 | 2.10 | 2.46 | 2.99 | 2.70 | 31.07 |
| 6 | Pakue | 2.48 | 2.53 | 2.75 | 2.83 | 2.54 | 2.44 | 1.97 | 1.87 | 2.04 | 2.62 | 3.18 | 2.87 | 30.11 |
| 7 | Watunohu | 2.88 | 2.98 | 3.24 | 3.52 | 3.19 | 3.03 | 2.47 | 2.46 | 2.61 | 2.97 | 3.60 | 3.25 | 36.19 |
| 8 | Ngapa | 5.36 | 5.40 | 5.87 | 5.59 | 4.96 | 4.86 | 3.86 | 3.48 | 3.90 | 5.00 | 6.19 | 5.59 | 60.06 |
| 9 | Tiwu | 1.19 | 1.20 | 1.31 | 1.59 | 1.42 | 1.38 | 1.10 | 1.01 | 1.12 | 1.39 | 1.71 | 1.54 | 15.97 |
| 10 | Kodeoha | 1.76 | 1.80 | 1.92 | 2.12 | 1.88 | 1.82 | 1.46 | 1.32 | 1.48 | 1.70 | 2.10 | 1.89 | 21.25 |
| 11 | Katol | 1.67 | 1.71 | 1.82 | 1.76 | 1.56 | 1.53 | 1.22 | 1.10 | 1.23 | 1.50 | 1.86 | 1.68 | 18.64 |
| 12 | Lasusua | 3.65 | 3.70 | 3.99 | 3.94 | 3.49 | 3.41 | 2.71 | 2.45 | 2.75 | 3.03 | 3.76 | 3.39 | 40.27 |
| 13 | Lambai | 1.59 | 1.60 | 1.74 | 1.77 | 1.57 | 1.53 | 1.22 | 1.10 | 1.24 | 1.39 | 1.72 | 1.55 | 18.03 |
| 14 | Rante Angin | 2.44 | 2.53 | 2.69 | 3.11 | 2.77 | 2.62 | 2.16 | 2.01 | 2.22 | 3.08 | 3.68 | 3.34 | 32.65 |
| 15 | Wawo | 2.00 | 2.07 | 2.19 | 1.98 | 1.75 | 1.68 | 1.36 | 1.23 | 1.38 | 1.21 | 1.50 | 1.35 | 19.71 |
| | Jumlah | 39.79 | 40.80 | 43.71 | 45.38 | 40.36 | 38.86 | 31.39 | 28.89 | 32.06 | 38.33 | 46.79 | 42.29 | 468.65 |



KEBUTUHAN PUPUK BERSUBSIDI SP-36 SEKTOR PERTANIAN
 KABUPATEN KOLAKA UTARA TAHUN 2014

SUBSEKTOR : TANAMAN PANGAN TON

| No | Kecamatan | Kebutuhan Pupuk/Bulan | | | | | | | | | | | | Jumlah | | |
|---------------|--------------|-----------------------|-------------|-------------|-------------|-------------|-------------|-------------|-------------|-------------|-------------|-------------|-------------|--------------|-------|------|
| | | 1 | 2 | 3 | 4 | 5 | 6 | 7 | 8 | 9 | 10 | 11 | 12 | | 13 | 14 |
| 1 | Tolala | 0.02 | 0.02 | 0.02 | 0.02 | 0.01 | 0.01 | 0.01 | 0.01 | 0.01 | 0.01 | 0.01 | 0.01 | 0.03 | 0.03 | 0.24 |
| 2 | Porehu | 1.51 | 1.64 | 1.54 | 0.28 | 0.25 | 0.23 | 0.20 | 0.18 | 0.18 | 0.20 | 0.01 | 0.01 | 0.01 | 0.01 | 6.17 |
| 3 | Batu Putih | 0.79 | 0.86 | 0.86 | 2.19 | 1.93 | 1.76 | 1.51 | 1.37 | 1.53 | 3.11 | 3.59 | 3.28 | 3.28 | 22.78 | |
| 4 | Pakue Utara | 0.99 | 1.08 | 1.08 | 1.96 | 1.73 | 1.58 | 1.35 | 1.23 | 1.37 | 0.86 | 1.00 | 0.91 | 15.12 | 9.66 | |
| 5 | Pakue Tengah | 1.10 | 1.20 | 1.20 | 0.92 | 0.81 | 0.74 | 0.64 | 0.58 | 0.65 | 0.57 | 0.66 | 0.60 | 2.63 | 2.63 | |
| 6 | Pakue | 0.07 | 0.07 | 0.07 | 0.21 | 0.18 | 0.17 | 0.14 | 0.13 | 0.14 | 0.45 | 0.52 | 0.48 | 0.20 | 0.20 | |
| 7 | Watunohu | 0.01 | 0.01 | 0.01 | 0.02 | 0.01 | 0.01 | 0.01 | 0.01 | 0.01 | 0.03 | 0.03 | 0.03 | 0.24 | 1.27 | |
| 8 | Ngapa | 0.05 | 0.05 | 0.05 | 0.09 | 0.08 | 0.07 | 0.06 | 0.05 | 0.06 | 0.22 | 0.26 | 0.24 | 0.33 | 0.33 | |
| 9 | Triwu | 0.01 | 0.01 | 0.01 | 0.02 | 0.02 | 0.02 | 0.01 | 0.01 | 0.01 | 0.06 | 0.07 | 0.07 | 0.07 | 0.33 | |
| 10 | Kodeoha | 0.43 | 0.47 | 0.47 | 0.34 | 0.30 | 0.27 | 0.23 | 0.21 | 0.24 | 0.11 | 0.13 | 0.12 | 3.31 | 3.31 | |
| 11 | Katoi | 0.39 | 0.42 | 0.42 | 0.05 | 0.04 | 0.04 | 0.03 | 0.03 | 0.03 | 0.01 | 0.01 | 0.01 | 1.51 | 1.51 | |
| 12 | Lasusua | 0.30 | 0.33 | 0.33 | 0.16 | 0.14 | 0.13 | 0.11 | 0.10 | 0.11 | 0.05 | 0.06 | 0.06 | 1.89 | 1.89 | |
| 13 | Lambai | 0.01 | 0.01 | 0.01 | 0.02 | 0.01 | 0.01 | 0.01 | 0.01 | 0.01 | 0.01 | 0.02 | 0.01 | 0.16 | 0.16 | |
| 14 | Rante Angin | 0.73 | 0.80 | 0.80 | 1.16 | 1.02 | 0.93 | 0.80 | 0.73 | 0.81 | 1.46 | 1.69 | 1.54 | 12.47 | 12.47 | |
| 15 | Wawo | 0.69 | 0.75 | 0.75 | 0.54 | 0.48 | 0.44 | 0.37 | 0.34 | 0.38 | 0.01 | 0.01 | 0.01 | 4.76 | 4.76 | |
| Jumlah | | 7.09 | 7.73 | 7.72 | 7.97 | 7.02 | 6.41 | 5.49 | 5.00 | 5.58 | 7.01 | 8.10 | 7.39 | 82.51 | | |

BUPATI KOLAKA UTARA,
 RUSDA MAHMUD

LAMPIRAN XVII : PERATURAN BUPATI KOLAKA UTARA
 NOMOR : TAHUN 2014
 TANGGAL : 2014

KEBUTUHAN PUPUK BERSUBSIDI SP-36 SEKTOR PERTANIAN
 KABUPATEN KOLAKA UTARA TAHUN 2014

SUBSEKTOR : HORTIKULTURA

TON

| No | Kecamatan | Kebutuhan Pupuk/Bulan | | | | | | | | | | | | Jumlah |
|----|---------------|-----------------------|-------------|-------------|-------------|-------------|-------------|-------------|-------------|-------------|-------------|-------------|-------------|--------------|
| | | Januari | Februari | Maret | April | Mei | Juni | Juli | Agustus | September | Oktober | November | Desember | |
| 1 | 2 | 3 | 4 | 5 | 6 | 7 | 8 | 9 | 10 | 11 | 12 | 13 | 14 | 15 |
| 1 | Tolala | 0.09 | 0.10 | 0.10 | 0.11 | 0.10 | 0.10 | 0.08 | 0.08 | 0.08 | 0.09 | 0.11 | 0.10 | 1.14 |
| 2 | Porehu | 0.26 | 0.28 | 0.28 | 0.29 | 0.27 | 0.25 | 0.22 | 0.21 | 0.22 | 0.24 | 0.28 | 0.26 | 3.07 |
| 3 | Batu Putih | 0.13 | 0.14 | 0.14 | 0.14 | 0.12 | 0.12 | 0.10 | 0.10 | 0.10 | 0.12 | 0.14 | 0.13 | 1.47 |
| 4 | Pakue Utara | 0.13 | 0.15 | 0.15 | 0.14 | 0.13 | 0.12 | 0.10 | 0.10 | 0.11 | 0.12 | 0.14 | 0.13 | 1.51 |
| 5 | Pakue Tengah | 0.10 | 0.11 | 0.11 | 0.12 | 0.11 | 0.10 | 0.09 | 0.09 | 0.09 | 0.12 | 0.14 | 0.13 | 1.30 |
| 6 | Pakue | 0.13 | 0.14 | 0.14 | 0.14 | 0.13 | 0.12 | 0.10 | 0.10 | 0.10 | 0.12 | 0.13 | 0.12 | 1.48 |
| 7 | Watunohu | 0.08 | 0.09 | 0.09 | 0.11 | 0.10 | 0.09 | 0.08 | 0.08 | 0.08 | 0.09 | 0.10 | 0.10 | 1.10 |
| 8 | Ngapa | 0.40 | 0.44 | 0.44 | 0.42 | 0.38 | 0.36 | 0.31 | 0.29 | 0.31 | 0.38 | 0.43 | 0.40 | 4.57 |
| 9 | Tiwu | 0.08 | 0.09 | 0.09 | 0.11 | 0.10 | 0.09 | 0.08 | 0.08 | 0.08 | 0.09 | 0.11 | 0.10 | 1.09 |
| 10 | Kodeoha | 0.10 | 0.11 | 0.11 | 0.13 | 0.12 | 0.12 | 0.10 | 0.10 | 0.10 | 0.12 | 0.14 | 0.13 | 1.39 |
| 11 | Katoi | 0.10 | 0.11 | 0.11 | 0.13 | 0.12 | 0.11 | 0.10 | 0.09 | 0.10 | 0.12 | 0.13 | 0.13 | 1.33 |
| 12 | Lasusua | 0.25 | 0.28 | 0.28 | 0.29 | 0.26 | 0.24 | 0.21 | 0.20 | 0.22 | 0.23 | 0.27 | 0.25 | 2.99 |
| 13 | Lambai | 0.12 | 0.13 | 0.13 | 0.13 | 0.12 | 0.11 | 0.10 | 0.09 | 0.10 | 0.11 | 0.12 | 0.11 | 1.37 |
| 14 | Rante Angin | 0.09 | 0.10 | 0.10 | 0.11 | 0.10 | 0.09 | 0.08 | 0.08 | 0.08 | 0.09 | 0.10 | 0.10 | 1.12 |
| 15 | Wawo | 0.10 | 0.11 | 0.11 | 0.11 | 0.10 | 0.09 | 0.08 | 0.08 | 0.08 | 0.09 | 0.11 | 0.10 | 1.16 |
| | Jumlah | 2.18 | 2.40 | 2.38 | 2.47 | 2.26 | 2.12 | 1.82 | 1.74 | 1.86 | 2.14 | 2.46 | 2.30 | 26.11 |



LAMPIRAN XIX : PERATURAN BUPATI KOLAKA UTARA
 NOMOR : TAHUN 2014
 TANGGAL : 2014

KEBUTUHAN PUPUK BERSUBSIDI SP-36 SEKTOR PERTANIAN
 KABUPATEN KOLAKA UTARA TAHUN 2014

SUBSEKTOR : PETERNAKAN

| No | Kecamatan | Kebutuhan Pupuk/Bulan | | | | | | | | | | | | Jumlah |
|----|--------------|-----------------------|------------|---------|---------|-------|--------|--------|-----------|-------------|------------|-------------|-------------|--------|
| | | 1 Januari | 2 Februari | 3 Maret | 4 April | 5 Mei | 6 Juni | 7 Juli | 8 Agustus | 9 September | 10 Oktober | 11 Nopember | 12 Desember | |
| 1 | Tolala | - | - | - | - | - | - | - | - | - | - | - | - | - |
| 2 | Porehu | - | - | - | - | - | - | - | - | - | - | - | - | - |
| 3 | Batu Putih | - | - | - | - | - | - | - | - | - | - | - | - | - |
| 4 | Pakue Utara | - | - | - | - | - | - | - | - | - | - | - | - | - |
| 5 | Pakue Tengah | - | - | - | - | - | - | - | - | - | - | - | - | - |
| 6 | Pakue | - | - | - | - | - | - | - | - | - | - | - | - | - |
| 7 | Watunohu | - | - | - | - | - | - | - | - | - | - | - | - | - |
| 8 | Ngapa | - | - | - | - | - | - | - | - | - | - | - | - | - |
| 9 | Tiwu | - | - | - | - | - | - | - | - | - | - | - | - | - |
| 10 | Kodeoha | - | - | - | - | - | - | - | - | - | - | - | - | - |
| 11 | Katoi | - | - | - | - | - | - | - | - | - | - | - | - | - |
| 12 | Lasusua | - | - | - | - | - | - | - | - | - | - | - | - | - |
| 13 | Lambai | - | - | - | - | - | - | - | - | - | - | - | - | - |
| 14 | Rante Angin | - | - | - | - | - | - | - | - | - | - | - | - | - |
| 15 | Wawo | - | - | - | - | - | - | - | - | - | - | - | - | - |
| | Jumlah | - | - | - | - | - | - | - | - | - | - | - | - | - |

TON



LAMPIRAN XX
 NOMOR
 TANGGAL

PERATURAN BUPATI KOLAKA UTARA
 TAHUN 2014
 2014

KEBUTUHAN PUPUK BERSUBSIDI SP-36 SEKTOR PERTANIAN
 KABUPATEN KOLAKA UTARA TAHUN 2014

SUBSEKTOR : PERIKANAN BUDIDAYA

TON

| No | Kecamatan | Kebutuhan Pupuk/Bulan | | | | | | | | | | | | Jumlah |
|----|--------------|-----------------------|----------|-------|-------|------|------|------|---------|-----------|---------|----------|----------|--------|
| | | Januari | Februari | Maret | April | Mei | Juni | Juli | Agustus | September | Oktober | November | Desember | |
| 1 | 2 | 3 | 4 | 5 | 6 | 7 | 8 | 9 | 10 | 11 | 12 | 13 | 14 | 15 |
| 1 | Tolala | - | - | - | - | - | - | - | - | - | - | - | - | - |
| 2 | Porehu | - | - | - | - | - | - | - | - | - | - | - | - | - |
| 3 | Batu Putih | 0.23 | 0.24 | 0.27 | 0.27 | 0.25 | 0.23 | 0.19 | 0.21 | 0.21 | 0.24 | 0.28 | 0.26 | 2.894 |
| 4 | Pakue Utara | 0.41 | 0.43 | 0.47 | 0.48 | 0.44 | 0.41 | 0.34 | 0.36 | 0.37 | 0.42 | 0.50 | 0.45 | 5.064 |
| 5 | Pakue Tengah | 0.37 | 0.39 | 0.43 | 0.44 | 0.40 | 0.37 | 0.31 | 0.33 | 0.34 | 0.38 | 0.45 | 0.41 | 4.626 |
| 6 | Pakue | 0.68 | 0.71 | 0.78 | 0.80 | 0.73 | 0.68 | 0.57 | 0.60 | 0.62 | 0.69 | 0.83 | 0.75 | 8.441 |
| 7 | Watunohu | 1.77 | 1.85 | 2.02 | 2.07 | 1.91 | 1.77 | 1.47 | 1.56 | 1.60 | 1.80 | 2.15 | 1.94 | 21.905 |
| 8 | Ngapa | - | - | - | - | - | - | - | - | - | - | - | - | - |
| 9 | Tiwu | 0.13 | 0.14 | 0.15 | 0.15 | 0.14 | 0.13 | 0.11 | 0.12 | 0.12 | 0.13 | 0.16 | 0.14 | 1.623 |
| 10 | Kodeoha | - | - | - | - | - | - | - | - | - | - | - | - | - |
| 11 | Katoi | - | - | - | - | - | - | - | - | - | - | - | - | - |
| 12 | Lasusua | - | - | - | - | - | - | - | - | - | - | - | - | - |
| 13 | Lambai | 0.02 | 0.02 | 0.02 | 0.02 | 0.02 | 0.02 | 0.02 | 0.02 | 0.02 | 0.02 | 0.03 | 0.02 | 0.263 |
| 14 | Rante Angin | 0.47 | 0.49 | 0.53 | 0.55 | 0.50 | 0.47 | 0.39 | 0.41 | 0.42 | 0.48 | 0.57 | 0.51 | 5.786 |
| 15 | Wawo | - | - | - | - | - | - | - | - | - | - | - | - | - |
| | Jumlah | 4.08 | 4.28 | 4.66 | 4.79 | 4.40 | 4.09 | 3.40 | 3.60 | 3.70 | 4.16 | 4.97 | 4.47 | 50.602 |




LAMPIRAN XXI
 NOMOR
 TANGGAL

PERATURAN BUPATI KOLAKA UTARA
 : TAHUN 2014
 : 2014

KEBUTUHAN PUPUK BERSUBSIDI ZA SEKTOR PERTANIAN
 KABUPATEN KOLAKA UTARA TAHUN 2014

TON

| No | Kecamatan | Kebutuhan Pupuk/Bulan | | | | | | | | | | | | Jumlah |
|----|---------------|-----------------------|--------------|--------------|--------------|--------------|--------------|--------------|--------------|--------------|--------------|--------------|--------------|---------------|
| | | 1 Januari | 2 Februari | 3 Maret | 4 April | 5 Mei | 6 Juni | 7 Juli | 8 Agustus | 9 September | 10 Oktober | 11 Nopember | 12 Desember | |
| 1 | Tolala | 0.67 | 0.64 | 0.63 | 0.75 | 0.70 | 0.65 | 0.64 | 0.63 | 0.67 | 0.54 | 0.57 | 0.59 | 7.69 |
| 2 | Porehu | 2.82 | 2.69 | 2.66 | 2.24 | 2.10 | 1.94 | 1.92 | 1.89 | 1.99 | 1.80 | 1.91 | 1.96 | 25.92 |
| 3 | Batu Putih | 1.40 | 1.33 | 1.31 | 2.03 | 1.92 | 1.78 | 1.74 | 1.70 | 1.79 | 2.47 | 2.75 | 2.79 | 23.01 |
| 4 | Pakue Utara | 1.59 | 1.52 | 1.49 | 1.94 | 1.84 | 1.70 | 1.66 | 1.63 | 1.71 | 1.25 | 1.37 | 1.39 | 19.11 |
| 5 | Pakue Tengah | 1.38 | 1.32 | 1.29 | 1.28 | 1.21 | 1.12 | 1.10 | 1.07 | 1.13 | 1.01 | 1.10 | 1.12 | 14.13 |
| 6 | Pakue | 1.01 | 0.95 | 0.94 | 1.01 | 0.95 | 0.88 | 0.87 | 0.85 | 0.90 | 0.99 | 1.07 | 1.09 | 11.52 |
| 7 | Watunohu | 0.69 | 0.65 | 0.62 | 0.80 | 0.75 | 0.70 | 0.69 | 0.68 | 0.71 | 0.73 | 0.78 | 0.79 | 8.60 |
| 8 | Ngapa | 3.59 | 3.38 | 3.35 | 3.84 | 3.59 | 3.31 | 3.28 | 3.23 | 3.40 | 3.50 | 3.72 | 3.81 | 42.00 |
| 9 | TIWU | 0.82 | 0.78 | 0.77 | 0.67 | 0.63 | 0.58 | 0.57 | 0.56 | 0.59 | 0.64 | 0.68 | 0.70 | 8.00 |
| 10 | Kodeoha | 0.98 | 0.93 | 0.92 | 1.02 | 0.96 | 0.89 | 0.88 | 0.86 | 0.91 | 0.86 | 0.92 | 0.94 | 11.07 |
| 11 | Katol | 0.92 | 0.88 | 0.87 | 0.81 | 0.76 | 0.70 | 0.70 | 0.68 | 0.72 | 0.75 | 0.80 | 0.82 | 9.42 |
| 12 | Lasusua | 1.96 | 1.85 | 1.84 | 2.13 | 2.00 | 1.84 | 1.83 | 1.79 | 1.89 | 1.84 | 1.95 | 2.00 | 22.91 |
| 13 | Lambai | 0.81 | 0.77 | 0.76 | 0.70 | 0.66 | 0.61 | 0.60 | 0.59 | 0.62 | 0.91 | 0.96 | 0.99 | 8.99 |
| 14 | Rante Angin | 1.39 | 1.33 | 1.30 | 1.32 | 1.25 | 1.16 | 1.13 | 1.11 | 1.17 | 1.39 | 1.54 | 1.56 | 15.65 |
| 15 | Wawo | 1.29 | 1.23 | 1.21 | 0.95 | 0.90 | 0.83 | 0.82 | 0.80 | 0.84 | 0.56 | 0.60 | 0.61 | 10.65 |
| | Jumlah | 21.34 | 20.25 | 19.96 | 21.53 | 20.21 | 18.68 | 18.43 | 18.09 | 19.03 | 19.26 | 20.72 | 21.15 | 238.65 |



BUPATI KOLAKA UTARA,


RUSDA MAHMUD

KEBUTUHAN PUPUK BERSUBSIDI ZA SEKTOR PERTANIAN
 KABUPATEN KOLAKA UTARA TAHUN 2014

SUBSEKTOR : TANAMAN PANGAN

TON

| No | Kecamatan | Kebutuhan Pupuk/Bulan | | | | | | | | | | | | Jumlah | | |
|----|--------------|-----------------------|------------|---------|---------|-------|--------|--------|-----------|-------------|------------|-------------|-------------|--------|-------|-------|
| | | 1 Januari | 2 Februari | 3 Maret | 4 April | 5 Mei | 6 Juni | 7 Juli | 8 Agustus | 9 September | 10 Oktober | 11 Nopember | 12 Desember | | | |
| 1 | Tolala | 0.01 | 0.01 | 0.01 | 0.01 | 0.01 | 0.01 | 0.01 | 0.01 | 0.01 | 0.01 | 0.01 | 0.01 | 0.02 | 0.02 | 0.12 |
| 2 | Porehu | 0.92 | 0.89 | 0.87 | 0.15 | 0.15 | 0.14 | 0.13 | 0.13 | 0.13 | 0.13 | 0.01 | 0.01 | 0.01 | 0.01 | 3.54 |
| 3 | Batu Putih | 0.48 | 0.46 | 0.45 | 1.18 | 1.13 | 1.05 | 1.01 | 0.99 | 1.04 | 1.04 | 1.69 | 1.93 | 1.93 | 1.94 | 13.36 |
| 4 | Pakue Utara | 0.60 | 0.58 | 0.57 | 1.06 | 1.02 | 0.94 | 0.91 | 0.89 | 0.93 | 0.93 | 0.47 | 0.53 | 0.53 | 0.54 | 9.04 |
| 5 | Pakue Tengah | 0.67 | 0.65 | 0.64 | 0.50 | 0.47 | 0.44 | 0.42 | 0.41 | 0.43 | 0.43 | 0.31 | 0.35 | 0.35 | 0.35 | 5.65 |
| 6 | Pakue | 0.04 | 0.04 | 0.04 | 0.11 | 0.11 | 0.10 | 0.09 | 0.09 | 0.10 | 0.10 | 0.24 | 0.28 | 0.28 | 0.28 | 1.52 |
| 7 | Watunohu | 0.01 | 0.01 | 0.01 | 0.01 | 0.01 | 0.01 | 0.01 | 0.01 | 0.01 | 0.01 | 0.01 | 0.02 | 0.02 | 0.02 | 0.11 |
| 8 | Ngapa | 0.03 | 0.02 | 0.02 | 0.04 | 0.04 | 0.04 | 0.04 | 0.03 | 0.04 | 0.04 | 0.11 | 0.12 | 0.12 | 0.12 | 0.65 |
| 9 | TIWU | 0.01 | 0.01 | 0.01 | 0.01 | 0.01 | 0.01 | 0.01 | 0.01 | 0.01 | 0.01 | 0.03 | 0.04 | 0.04 | 0.04 | 0.17 |
| 10 | Kodeoha | 0.26 | 0.25 | 0.25 | 0.18 | 0.18 | 0.16 | 0.16 | 0.15 | 0.16 | 0.16 | 0.05 | 0.06 | 0.06 | 0.06 | 1.93 |
| 11 | Katol | 0.24 | 0.23 | 0.22 | 0.03 | 0.02 | 0.02 | 0.02 | 0.02 | 0.02 | 0.02 | 0.01 | 0.01 | 0.01 | 0.01 | 0.85 |
| 12 | Lasusua | 0.18 | 0.18 | 0.17 | 0.09 | 0.08 | 0.08 | 0.08 | 0.07 | 0.08 | 0.08 | 0.03 | 0.03 | 0.03 | 0.03 | 1.10 |
| 13 | Lambai | 0.01 | 0.01 | 0.01 | 0.01 | 0.01 | 0.01 | 0.01 | 0.01 | 0.01 | 0.01 | 0.01 | 0.01 | 0.01 | 0.01 | 0.08 |
| 14 | Rante Angin | 0.44 | 0.43 | 0.42 | 0.63 | 0.60 | 0.56 | 0.54 | 0.53 | 0.55 | 0.55 | 0.80 | 0.91 | 0.91 | 0.91 | 7.32 |
| 15 | Wawo | 0.42 | 0.41 | 0.40 | 0.30 | 0.28 | 0.26 | 0.25 | 0.25 | 0.26 | 0.26 | 0.00 | 0.00 | 0.00 | 0.00 | 2.83 |
| | Jumlah | 4.30 | 4.19 | 4.09 | 4.31 | 4.11 | 3.81 | 3.68 | 3.60 | 3.77 | 3.78 | 4.30 | 4.34 | 4.34 | 48.26 | |



KEBUTUHAN PUPUK BERSUBSIDI ZA SEKTOR PERTANIAN
 KABUPATEN KOLAKA UTARA TAHUN 2014

SUBSEKTOR : HORTIKULTURA

| No | Kecamatan | Kebutuhan Pupuk/Bulan | | | | | | | | | | | | Jumlah | | |
|----|--------------|-----------------------|------|------|------|------|------|------|------|------|------|------|------|--------|------|-------|
| | | 1 | 2 | 3 | 4 | 5 | 6 | 7 | 8 | 9 | 10 | 11 | 12 | | 13 | 14 |
| 1 | Tolala | 0.09 | 0.09 | 0.09 | 0.10 | 0.10 | 0.09 | 0.09 | 0.09 | 0.09 | 0.09 | 0.09 | 0.07 | 0.07 | 0.08 | 1.03 |
| 2 | Porehu | 0.27 | 0.25 | 0.25 | 0.29 | 0.27 | 0.24 | 0.24 | 0.24 | 0.24 | 0.24 | 0.23 | 0.26 | 0.26 | 0.26 | 3.04 |
| 3 | Batu Putih | 0.13 | 0.12 | 0.12 | 0.12 | 0.11 | 0.10 | 0.10 | 0.10 | 0.10 | 0.10 | 0.10 | 0.11 | 0.11 | 0.11 | 1.29 |
| 4 | Pakue Utara | 0.14 | 0.13 | 0.13 | 0.12 | 0.11 | 0.10 | 0.10 | 0.10 | 0.10 | 0.10 | 0.10 | 0.11 | 0.11 | 0.11 | 1.34 |
| 5 | Pakue Tengah | 0.10 | 0.09 | 0.09 | 0.11 | 0.10 | 0.09 | 0.09 | 0.09 | 0.09 | 0.09 | 0.09 | 0.10 | 0.10 | 0.10 | 1.12 |
| 6 | Pakue | 0.13 | 0.12 | 0.12 | 0.12 | 0.11 | 0.10 | 0.10 | 0.10 | 0.10 | 0.10 | 0.09 | 0.10 | 0.10 | 0.10 | 1.31 |
| 7 | Watunohu | 0.08 | 0.08 | 0.08 | 0.10 | 0.09 | 0.08 | 0.08 | 0.08 | 0.08 | 0.08 | 0.08 | 0.09 | 0.09 | 0.09 | 1.01 |
| 8 | Ngapa | 0.50 | 0.46 | 0.47 | 0.53 | 0.49 | 0.44 | 0.44 | 0.44 | 0.44 | 0.44 | 0.44 | 0.48 | 0.49 | 0.49 | 5.62 |
| 9 | Tiwu | 0.11 | 0.10 | 0.11 | 0.09 | 0.08 | 0.08 | 0.08 | 0.08 | 0.08 | 0.08 | 0.08 | 0.09 | 0.09 | 0.09 | 1.06 |
| 10 | Kodeoha | 0.10 | 0.09 | 0.09 | 0.12 | 0.11 | 0.10 | 0.10 | 0.10 | 0.10 | 0.10 | 0.10 | 0.11 | 0.12 | 0.12 | 1.24 |
| 11 | Katoi | 0.10 | 0.09 | 0.09 | 0.11 | 0.10 | 0.09 | 0.09 | 0.09 | 0.09 | 0.09 | 0.10 | 0.11 | 0.11 | 0.11 | 1.16 |
| 12 | Lasusua | 0.25 | 0.23 | 0.23 | 0.29 | 0.26 | 0.24 | 0.24 | 0.24 | 0.24 | 0.24 | 0.23 | 0.26 | 0.26 | 0.26 | 2.97 |
| 13 | Lambai | 0.11 | 0.10 | 0.11 | 0.10 | 0.09 | 0.08 | 0.08 | 0.08 | 0.08 | 0.08 | 0.12 | 0.13 | 0.13 | 0.13 | 1.21 |
| 14 | Rante Angin | 0.13 | 0.12 | 0.12 | 0.09 | 0.09 | 0.08 | 0.08 | 0.08 | 0.08 | 0.08 | 0.07 | 0.08 | 0.08 | 0.08 | 1.10 |
| 15 | Wawo | 0.12 | 0.11 | 0.11 | 0.09 | 0.08 | 0.08 | 0.08 | 0.08 | 0.08 | 0.08 | 0.07 | 0.08 | 0.08 | 0.08 | 1.07 |
| | Jumlah | 2.38 | 2.17 | 2.20 | 2.39 | 2.19 | 1.98 | 1.98 | 1.96 | 1.96 | 1.96 | 1.98 | 2.17 | 2.20 | 2.20 | 25.57 |



KEBUTUHAN PUPUK BERSUBSIDI ZA SEKTOR PERTANIAN
 KABUPATEN KOLAKA UTARA TAHUN 2014

SUBSEKTOR

: PERKEBUNAN

TON

| No | Kecamatan | Kebutuhan Pupuk/Bulan | | | | | | | | | | | | Jumlah |
|----|--------------|-----------------------|------------|---------|---------|-------|--------|--------|-----------|-------------|------------|-------------|-------------|--------|
| | | 1 Januari | 2 Februari | 3 Maret | 4 April | 5 Mei | 6 Juni | 7 Juli | 8 Agustus | 9 September | 10 Oktober | 11 Nopember | 12 Desember | |
| 1 | Tolala | 0.57 | 0.54 | 0.53 | 0.64 | 0.60 | 0.56 | 0.55 | 0.54 | 0.57 | 0.46 | 0.48 | 0.49 | 6.53 |
| 2 | Porehu | 1.64 | 1.55 | 1.53 | 1.80 | 1.69 | 1.56 | 1.55 | 1.52 | 1.61 | 1.56 | 1.65 | 1.69 | 19.34 |
| 3 | Batu Putih | 0.78 | 0.74 | 0.73 | 0.72 | 0.67 | 0.62 | 0.62 | 0.61 | 0.64 | 0.67 | 0.70 | 0.72 | 8.22 |
| 4 | Pakue Utara | 0.83 | 0.79 | 0.78 | 0.74 | 0.69 | 0.64 | 0.63 | 0.62 | 0.66 | 0.67 | 0.70 | 0.72 | 8.49 |
| 5 | Pakue Tengah | 0.59 | 0.56 | 0.55 | 0.66 | 0.62 | 0.57 | 0.56 | 0.55 | 0.59 | 0.60 | 0.63 | 0.65 | 7.13 |
| 6 | Pakue | 0.80 | 0.76 | 0.75 | 0.75 | 0.70 | 0.65 | 0.64 | 0.63 | 0.67 | 0.62 | 0.65 | 0.67 | 8.29 |
| 7 | Watunohu | 0.51 | 0.48 | 0.47 | 0.60 | 0.57 | 0.53 | 0.52 | 0.51 | 0.54 | 0.55 | 0.58 | 0.59 | 6.45 |
| 8 | Ngapa | 3.06 | 2.90 | 2.86 | 3.26 | 3.06 | 2.83 | 2.81 | 2.75 | 2.92 | 2.95 | 3.12 | 3.20 | 35.72 |
| 9 | Tiwu | 0.70 | 0.66 | 0.65 | 0.56 | 0.53 | 0.49 | 0.48 | 0.47 | 0.50 | 0.53 | 0.56 | 0.57 | 6.69 |
| 10 | Kodeoha | 0.62 | 0.59 | 0.58 | 0.72 | 0.68 | 0.63 | 0.62 | 0.61 | 0.65 | 0.70 | 0.74 | 0.76 | 7.90 |
| 11 | Katoi | 0.59 | 0.56 | 0.55 | 0.68 | 0.64 | 0.59 | 0.58 | 0.57 | 0.61 | 0.65 | 0.69 | 0.70 | 7.40 |
| 12 | Lasusua | 1.53 | 1.45 | 1.43 | 1.76 | 1.65 | 1.53 | 1.51 | 1.48 | 1.57 | 1.58 | 1.66 | 1.71 | 18.85 |
| 13 | Lambai | 0.69 | 0.66 | 0.65 | 0.60 | 0.56 | 0.52 | 0.51 | 0.50 | 0.54 | 0.78 | 0.83 | 0.85 | 7.69 |
| 14 | Rante Angin | 0.79 | 0.75 | 0.74 | 0.57 | 0.54 | 0.50 | 0.49 | 0.48 | 0.51 | 0.50 | 0.53 | 0.54 | 6.96 |
| 15 | Wawo | 0.75 | 0.71 | 0.70 | 0.57 | 0.53 | 0.49 | 0.49 | 0.48 | 0.51 | 0.49 | 0.51 | 0.53 | 6.75 |
| | Jumlah | 14.44 | 13.69 | 13.52 | 14.62 | 13.72 | 12.70 | 12.58 | 12.34 | 13.09 | 13.30 | 14.03 | 14.40 | 162.42 |



BUPATI KOLAKA UTARA,
 RUSDA MAHMUD

LAMPIRAN XXV : PERATURAN BUPATI KOLAKA UTARA
 NOMOR : TAHUN 2014
 TANGGAL : 2014

KEBUTUHAN PUPUK BERSUBSIDI ZA SEKTOR PERTANIAN
 KABUPATEN KOLAKA UTARA TAHUN 2014

SUBSEKTOR : PETERNAKAN

| No | Kecamatan | Kebutuhan Pupuk/Bulan | | | | | | | | | | | | Jumlah |
|----|--------------|-----------------------|----------|-------|-------|-----|------|------|---------|-----------|---------|----------|----------|--------|
| | | 1 | 2 | 3 | 4 | 5 | 6 | 7 | 8 | 9 | 10 | 11 | 12 | |
| | | Januari | Februari | Maret | April | Mei | Juni | Juli | Agustus | September | Oktober | November | Desember | |
| 1 | Tolala | - | - | - | - | - | - | - | - | - | - | - | - | - |
| 2 | Porehu | - | - | - | - | - | - | - | - | - | - | - | - | - |
| 3 | Batu Putih | - | - | - | - | - | - | - | - | - | - | - | - | - |
| 4 | Pakue Utara | - | - | - | - | - | - | - | - | - | - | - | - | - |
| 5 | Pakue Tengah | - | - | - | - | - | - | - | - | - | - | - | - | - |
| 6 | Pakue | - | - | - | - | - | - | - | - | - | - | - | - | - |
| 7 | Watunohu | - | - | - | - | - | - | - | - | - | - | - | - | - |
| 8 | Ngapa | - | - | - | - | - | - | - | - | - | - | - | - | - |
| 9 | Tiwu | - | - | - | - | - | - | - | - | - | - | - | - | - |
| 10 | Kodeoha | - | - | - | - | - | - | - | - | - | - | - | - | - |
| 11 | Katoi | - | - | - | - | - | - | - | - | - | - | - | - | - |
| 12 | Lasusua | - | - | - | - | - | - | - | - | - | - | - | - | - |
| 13 | Lambai | - | - | - | - | - | - | - | - | - | - | - | - | - |
| 14 | Rante Angin | - | - | - | - | - | - | - | - | - | - | - | - | - |
| 15 | Wawo | - | - | - | - | - | - | - | - | - | - | - | - | - |
| | Jumlah | - | - | - | - | - | - | - | - | - | - | - | - | - |

TON



LAMPIRAN XVI : PERATURAN BUPATI KOLAKA UTARA
 NOMOR : TAHUN 2014
 TANGGAL : 2014

KEBUTUHAN PUPUK BERSUBSIDI ZA SEKTOR PERTANIAN
 KABUPATEN KOLAKA UTARA TAHUN 2014

SUBSEKTOR : PERIKANAN BUDIAYA

TON

| No | Kecamatan | Kebutuhan Pupuk/Bulan | | | | | | | | | | | | Jumlah | | |
|----|--------------|-----------------------|------------|---------|---------|-------|--------|--------|-----------|-------------|------------|-------------|-------------|--------|-------|------|
| | | 1 Januari | 2 Februari | 3 Maret | 4 April | 5 Mei | 6 Juni | 7 Juli | 8 Agustus | 9 September | 10 Oktober | 11 Nopember | 12 Desember | | | |
| 1 | Tolala | - | - | - | - | - | - | - | - | - | - | - | - | - | - | - |
| 2 | Porehu | - | - | - | - | - | - | - | - | - | - | - | - | - | - | - |
| 3 | Batu Putih | 0.01 | 0.01 | 0.01 | 0.01 | 0.01 | 0.01 | 0.01 | 0.01 | 0.01 | 0.01 | 0.01 | 0.01 | 0.01 | 0.01 | 0.14 |
| 4 | Pakue Utara | 0.02 | 0.02 | 0.01 | 0.02 | 0.02 | 0.02 | 0.02 | 0.02 | 0.02 | 0.02 | 0.02 | 0.02 | 0.02 | 0.02 | 0.24 |
| 5 | Pakue Tengah | 0.02 | 0.02 | 0.01 | 0.02 | 0.02 | 0.02 | 0.02 | 0.02 | 0.02 | 0.02 | 0.02 | 0.02 | 0.02 | 0.02 | 0.22 |
| 6 | Pakue | 0.04 | 0.03 | 0.02 | 0.04 | 0.03 | 0.03 | 0.03 | 0.03 | 0.03 | 0.03 | 0.03 | 0.03 | 0.04 | 0.04 | 0.40 |
| 7 | Watunohu | 0.10 | 0.09 | 0.06 | 0.09 | 0.08 | 0.08 | 0.08 | 0.08 | 0.08 | 0.08 | 0.08 | 0.09 | 0.09 | 0.09 | 1.04 |
| 8 | Ngapa | - | - | - | - | - | - | - | - | - | - | - | - | - | - | - |
| 9 | TIWU | 0.01 | 0.01 | 0.00 | 0.01 | 0.01 | 0.01 | 0.01 | 0.01 | 0.01 | 0.01 | 0.01 | 0.01 | 0.01 | 0.01 | 0.08 |
| 10 | Kodeoha | - | - | - | - | - | - | - | - | - | - | - | - | - | - | - |
| 11 | Katol | - | - | - | - | - | - | - | - | - | - | - | - | - | - | - |
| 12 | Lasusua | - | - | - | - | - | - | - | - | - | - | - | - | - | - | - |
| 13 | Lambai | 0.001 | 0.001 | 0.001 | 0.001 | 0.001 | 0.001 | 0.001 | 0.001 | 0.001 | 0.001 | 0.001 | 0.001 | 0.001 | 0.001 | 0.01 |
| 14 | Rante Angin | 0.03 | 0.02 | 0.02 | 0.02 | 0.02 | 0.02 | 0.02 | 0.02 | 0.02 | 0.02 | 0.02 | 0.02 | 0.03 | 0.03 | 0.27 |
| 15 | Wawo | - | - | - | - | - | - | - | - | - | - | - | - | - | - | - |
| | Jumlah | 0.22 | 0.20 | 0.15 | 0.22 | 0.20 | 0.20 | 0.19 | 0.19 | 0.19 | 0.19 | 0.19 | 0.20 | 0.22 | 0.22 | 2.40 |



LAMPIRAN XXVII : PERATURAN BUPATI KOLAKA UTARA
 NOMOR : TAHUN 2014
 TANGGAL : 2014

KEBUTUHAN PUPUK BERSUBSIDI NPK SEKTOR PERTANIAN
 KABUPATEN KOLAKA UTARA TAHUN 2014

| No | Kecamatan | Kebutuhan Pupuk/Bulan | | | | | | | | | | | | Jumlah |
|----|--------------|-----------------------|------------|---------|---------|-------|--------|--------|-----------|-------------|------------|-------------|-------------|--------|
| | | 1 Januari | 2 Februari | 3 Maret | 4 April | 5 Mei | 6 Juni | 7 Juli | 8 Agustus | 9 September | 10 Oktober | 11 Nopember | 12 Desember | |
| 1 | Tolala | 1.37 | 1.33 | 1.33 | 1.58 | 1.47 | 1.33 | 1.29 | 1.26 | 1.28 | 1.40 | 1.50 | 1.53 | 16.67 |
| 2 | Porehu | 6.41 | 6.12 | 6.11 | 4.34 | 4.02 | 3.65 | 3.53 | 3.45 | 3.53 | 3.59 | 3.87 | 3.94 | 52.55 |
| 3 | Batu Putih | 3.88 | 3.71 | 3.69 | 6.19 | 5.71 | 5.21 | 5.04 | 4.95 | 5.22 | 7.05 | 7.50 | 7.60 | 65.75 |
| 4 | Pakue Utara | 4.51 | 4.31 | 4.28 | 5.83 | 5.40 | 4.93 | 4.79 | 4.70 | 4.94 | 3.70 | 3.93 | 3.99 | 55.31 |
| 5 | Pakue Tengah | 4.37 | 4.17 | 4.14 | 4.14 | 3.86 | 3.53 | 3.42 | 3.36 | 3.51 | 3.09 | 3.29 | 3.35 | 44.22 |
| 6 | Pakue | 3.18 | 3.12 | 3.08 | 3.31 | 3.14 | 2.88 | 2.81 | 2.77 | 2.83 | 3.38 | 3.58 | 3.63 | 37.71 |
| 7 | Watunohu | 4.06 | 4.03 | 3.93 | 4.32 | 4.20 | 3.89 | 3.83 | 3.81 | 3.86 | 4.05 | 4.25 | 4.31 | 48.54 |
| 8 | Ngapa | 5.97 | 5.84 | 5.83 | 5.94 | 5.51 | 5.00 | 4.83 | 4.72 | 4.83 | 5.70 | 6.13 | 6.24 | 66.53 |
| 9 | Tiwu | 1.61 | 1.58 | 1.57 | 1.94 | 1.82 | 1.66 | 1.60 | 1.57 | 1.61 | 1.87 | 2.00 | 2.04 | 20.87 |
| 10 | Kodeoha | 2.35 | 2.26 | 2.25 | 2.44 | 2.25 | 2.05 | 1.98 | 1.94 | 2.00 | 2.13 | 2.29 | 2.32 | 26.25 |
| 11 | Katoi | 3.17 | 3.02 | 3.01 | 2.72 | 2.53 | 2.32 | 2.21 | 2.17 | 2.24 | 2.40 | 2.58 | 2.58 | 31.05 |
| 12 | Lasusua | 4.20 | 4.08 | 4.07 | 4.11 | 3.81 | 3.47 | 3.35 | 3.27 | 3.34 | 3.39 | 3.65 | 3.71 | 44.45 |
| 13 | Lambai | 1.84 | 1.80 | 1.79 | 1.91 | 1.77 | 1.61 | 1.56 | 1.52 | 1.55 | 1.63 | 1.75 | 1.79 | 20.51 |
| 14 | Rante Angin | 3.66 | 3.52 | 3.49 | 4.16 | 3.88 | 3.55 | 3.45 | 3.39 | 3.54 | 4.34 | 4.60 | 4.66 | 46.24 |
| 15 | Wawo | 5.06 | 4.79 | 4.77 | 4.56 | 4.24 | 3.90 | 3.70 | 3.65 | 3.82 | 3.29 | 3.54 | 3.72 | 49.05 |
| | Jumlah | 55.64 | 53.67 | 53.34 | 57.49 | 53.61 | 48.98 | 47.39 | 46.53 | 48.12 | 51.00 | 54.45 | 55.49 | 625.72 |

TON




KEBUTUHAN PUPUK BERSUBSIDI NPK SEKTOR PERTANIAN
 KABUPATEN KOLAKA UTARA TAHUN 2014

SUBSEKTOR : TANAMAN PANGAN

TON

| No | Kecamatan | Kebutuhan Pupuk/Bulan | | | | | | | | | | | | Jumlah | |
|----|--------------|-----------------------|---------------|------------|------------|----------|-----------|-----------|--------------|----------------|---------------|----------------|----------------|--------|-------|
| | | 1 Januari | 2 Februari | 3 Maret | 4 April | 5 Mei | 6 Juni | 7 Juli | 8 Agustus | 9 September | 10 Oktober | 11 Nopember | 12 Desember | | |
| 1 | Tolala | 0.09 | 0.08 | 0.08 | 0.07 | 0.07 | 0.06 | 0.06 | 0.06 | 0.06 | 0.06 | 0.11 | 0.12 | 0.12 | 0.99 |
| 2 | Porehu | 2.75 | 2.53 | 2.52 | 0.52 | 0.47 | 0.43 | 0.42 | 0.41 | 0.44 | 0.44 | 0.04 | 0.05 | 0.05 | 10.65 |
| 3 | Batu Putih | 1.57 | 1.45 | 1.44 | 3.89 | 3.55 | 3.24 | 3.13 | 3.07 | 3.31 | 3.31 | 5.01 | 5.31 | 5.37 | 40.35 |
| 4 | Pakue Utara | 1.93 | 1.78 | 1.77 | 3.30 | 3.01 | 2.74 | 2.66 | 2.60 | 2.81 | 1.42 | 1.51 | 1.51 | 1.52 | 27.06 |
| 5 | Pakue Tengah | 2.13 | 1.96 | 1.95 | 1.76 | 1.60 | 1.46 | 1.41 | 1.39 | 1.49 | 0.93 | 0.99 | 0.99 | 1.00 | 18.08 |
| 6 | Pakue | 0.15 | 0.14 | 0.14 | 0.39 | 0.36 | 0.33 | 0.32 | 0.31 | 0.34 | 0.80 | 0.85 | 0.85 | 0.85 | 4.97 |
| 7 | Watunohu | 0.05 | 0.05 | 0.05 | 0.07 | 0.07 | 0.06 | 0.06 | 0.06 | 0.06 | 0.11 | 0.11 | 0.11 | 0.11 | 0.84 |
| 8 | Ngapa | 0.22 | 0.20 | 0.20 | 0.38 | 0.34 | 0.31 | 0.30 | 0.30 | 0.32 | 0.82 | 0.87 | 0.87 | 0.88 | 5.14 |
| 9 | TIWU | 0.05 | 0.04 | 0.04 | 0.09 | 0.08 | 0.07 | 0.07 | 0.07 | 0.07 | 0.24 | 0.25 | 0.25 | 0.25 | 1.31 |
| 10 | Kodeoha | 0.84 | 0.77 | 0.77 | 0.58 | 0.53 | 0.48 | 0.47 | 0.46 | 0.49 | 0.41 | 0.44 | 0.44 | 0.44 | 6.70 |
| 11 | Katol | 0.75 | 0.69 | 0.69 | 0.12 | 0.11 | 0.10 | 0.10 | 0.09 | 0.10 | 0.04 | 0.05 | 0.05 | 0.05 | 2.89 |
| 12 | Lasusua | 0.61 | 0.56 | 0.56 | 0.28 | 0.26 | 0.23 | 0.23 | 0.22 | 0.24 | 0.19 | 0.21 | 0.21 | 0.21 | 3.79 |
| 13 | Lambai | 0.06 | 0.05 | 0.05 | 0.07 | 0.06 | 0.06 | 0.06 | 0.05 | 0.06 | 0.05 | 0.05 | 0.05 | 0.05 | 0.67 |
| 14 | Rante Angin | 1.43 | 1.32 | 1.31 | 1.94 | 1.77 | 1.61 | 1.56 | 1.53 | 1.65 | 2.39 | 2.53 | 2.53 | 2.56 | 21.61 |
| 15 | Wawo | 1.30 | 1.20 | 1.19 | 0.87 | 0.79 | 0.72 | 0.70 | 0.68 | 0.74 | 0.02 | 0.02 | 0.02 | 0.02 | 8.25 |
| | Jumlah | 13.93 | 12.82 | 12.77 | 14.33 | 13.09 | 11.92 | 11.53 | 11.31 | 12.19 | 12.59 | 13.34 | 13.48 | 153.30 | |



LAMPIRAN XVIII : PERATURAN BUPATI KOLAKA UTARA
 NOMOR : TAHUN 2014
 TANGGAL : 2014

KEBUTUHAN PUPUK BERSUBSIDI SP-36 SEKTOR PERTANIAN
 KABUPATEN KOLAKA UTARA TAHUN 2014

SUBSEKTOR : PERKEBUNGAN

TON

| No | Kecamatan | Kebutuhan Pupuk/Bulan | | | | | | | | | | | | Jumlah |
|---------------|--------------|-----------------------|--------------|--------------|--------------|--------------|--------------|--------------|--------------|--------------|--------------|--------------|--------------|---------------|
| | | Januari | Februari | Maret | April | Mei | Juni | Juli | Agustus | September | Oktober | November | Desember | |
| 1 | Tolala | 1.09 | 1.09 | 1.20 | 1.37 | 1.21 | 1.19 | 0.94 | 0.84 | 0.95 | 1.09 | 1.36 | 1.22 | 13.55 |
| 2 | Porehu | 3.13 | 3.13 | 3.43 | 3.59 | 3.18 | 3.13 | 2.46 | 2.21 | 2.49 | 2.87 | 3.58 | 3.22 | 36.42 |
| 3 | Batu Putih | 1.57 | 1.57 | 1.72 | 1.66 | 1.46 | 1.44 | 1.14 | 1.02 | 1.15 | 1.39 | 1.74 | 1.56 | 17.41 |
| 4 | Pakue Utara | 1.62 | 1.62 | 1.77 | 1.71 | 1.51 | 1.49 | 1.17 | 1.05 | 1.19 | 1.40 | 1.75 | 1.57 | 17.86 |
| 5 | Pakue Tengah | 1.22 | 1.22 | 1.34 | 1.47 | 1.30 | 1.28 | 1.01 | 0.91 | 1.02 | 1.40 | 1.74 | 1.57 | 15.48 |
| 6 | Pakue | 1.60 | 1.60 | 1.75 | 1.69 | 1.50 | 1.47 | 1.16 | 1.04 | 1.17 | 1.36 | 1.70 | 1.53 | 17.56 |
| 7 | Watunohu | 1.02 | 1.02 | 1.12 | 1.32 | 1.17 | 1.15 | 0.91 | 0.81 | 0.92 | 1.05 | 1.31 | 1.18 | 12.98 |
| 8 | Ngapa | 4.91 | 4.90 | 5.37 | 5.09 | 4.50 | 4.43 | 3.49 | 3.13 | 3.53 | 4.40 | 5.50 | 4.95 | 54.21 |
| 9 | TIWU | 0.97 | 0.97 | 1.06 | 1.31 | 1.16 | 1.14 | 0.90 | 0.81 | 0.91 | 1.10 | 1.37 | 1.23 | 12.92 |
| 10 | Kodeoha | 1.23 | 1.23 | 1.35 | 1.65 | 1.46 | 1.43 | 1.13 | 1.01 | 1.14 | 1.46 | 1.82 | 1.64 | 16.54 |
| 11 | Katoi | 1.18 | 1.18 | 1.29 | 1.58 | 1.40 | 1.38 | 1.09 | 0.98 | 1.10 | 1.37 | 1.71 | 1.54 | 15.80 |
| 12 | Lasusua | 3.09 | 3.09 | 3.39 | 3.49 | 3.09 | 3.03 | 2.39 | 2.15 | 2.42 | 2.74 | 3.43 | 3.08 | 35.39 |
| 13 | Lambai | 1.44 | 1.44 | 1.58 | 1.59 | 1.41 | 1.39 | 1.09 | 0.98 | 1.11 | 1.25 | 1.56 | 1.40 | 16.24 |
| 14 | Rante Angin | 1.14 | 1.14 | 1.25 | 1.30 | 1.15 | 1.13 | 0.89 | 0.80 | 0.90 | 1.05 | 1.32 | 1.18 | 13.27 |
| 15 | Wawo | 1.21 | 1.21 | 1.33 | 1.33 | 1.17 | 1.15 | 0.91 | 0.82 | 0.92 | 1.11 | 1.38 | 1.25 | 13.79 |
| Jumlah | | 25.44 | 26.40 | 28.95 | 30.15 | 26.68 | 26.24 | 20.68 | 18.55 | 20.92 | 25.03 | 31.27 | 28.13 | 309.43 |



LAMPIRAN XXIX : PERATURAN BUPATI KOLAKA UTARA
 NOMOR : TAHUN 2014
 TANGGAL : 2014

KEBUTUHAN PUPUK BERSUBSIDI NPK SEKTOR PERTANIAN
 KABUPATEN KOLAKA UTARA TAHUN 2014

SUBSEKTOR : HORTIKULTURA

Kebutuhan Pupuk/Bulan

TON

| No | Kecamatan | Kebutuhan Pupuk/Bulan | | | | | | | | | | | | Jumlah | | |
|----|--------------|-----------------------|------|------|------|------|------|------|------|------|------|------|------|--------|------|-------|
| | | 1 | 2 | 3 | 4 | 5 | 6 | 7 | 8 | 9 | 10 | 11 | 12 | | 13 | 14 |
| 1 | Tolala | 0.08 | 0.09 | 0.09 | 0.11 | 0.10 | 0.10 | 0.09 | 0.09 | 0.09 | 0.09 | 0.09 | 0.09 | 0.10 | 0.10 | 1.10 |
| 2 | Porehu | 0.23 | 0.25 | 0.25 | 0.28 | 0.25 | 0.25 | 0.23 | 0.22 | 0.22 | 0.22 | 0.22 | 0.22 | 0.27 | 0.28 | 2.92 |
| 3 | Batu Putih | 0.11 | 0.13 | 0.12 | 0.13 | 0.12 | 0.12 | 0.11 | 0.11 | 0.10 | 0.11 | 0.11 | 0.11 | 0.12 | 0.12 | 1.39 |
| 4 | Pakue Utara | 0.12 | 0.13 | 0.13 | 0.14 | 0.12 | 0.12 | 0.11 | 0.11 | 0.11 | 0.11 | 0.11 | 0.12 | 0.13 | 0.13 | 1.46 |
| 5 | Pakue Tengah | 0.10 | 0.11 | 0.10 | 0.12 | 0.11 | 0.11 | 0.10 | 0.10 | 0.10 | 0.10 | 0.10 | 0.10 | 0.12 | 0.12 | 1.27 |
| 6 | Pakue | 0.12 | 0.14 | 0.13 | 0.13 | 0.12 | 0.12 | 0.11 | 0.11 | 0.11 | 0.11 | 0.11 | 0.11 | 0.12 | 0.12 | 1.42 |
| 7 | Watunohu | 0.08 | 0.09 | 0.09 | 0.11 | 0.10 | 0.10 | 0.09 | 0.09 | 0.09 | 0.09 | 0.09 | 0.09 | 0.10 | 0.10 | 1.10 |
| 8 | Ngapa | 0.36 | 0.40 | 0.39 | 0.40 | 0.36 | 0.36 | 0.33 | 0.32 | 0.32 | 0.32 | 0.32 | 0.34 | 0.37 | 0.38 | 4.28 |
| 9 | Tiwu | 0.08 | 0.09 | 0.08 | 0.11 | 0.10 | 0.10 | 0.09 | 0.09 | 0.09 | 0.09 | 0.09 | 0.09 | 0.10 | 0.10 | 1.12 |
| 10 | Kodeoha | 0.09 | 0.10 | 0.10 | 0.13 | 0.12 | 0.12 | 0.11 | 0.11 | 0.11 | 0.11 | 0.11 | 0.12 | 0.13 | 0.13 | 1.37 |
| 11 | Katbi | 0.10 | 0.11 | 0.10 | 0.12 | 0.11 | 0.11 | 0.10 | 0.10 | 0.10 | 0.10 | 0.10 | 0.11 | 0.12 | 0.12 | 1.30 |
| 12 | Lasusua | 0.22 | 0.25 | 0.24 | 0.28 | 0.25 | 0.25 | 0.23 | 0.22 | 0.22 | 0.22 | 0.22 | 0.22 | 0.24 | 0.25 | 2.84 |
| 13 | Lambai | 0.11 | 0.12 | 0.12 | 0.13 | 0.12 | 0.12 | 0.11 | 0.10 | 0.10 | 0.10 | 0.10 | 0.11 | 0.12 | 0.12 | 1.36 |
| 14 | Rante Angin | 0.09 | 0.10 | 0.10 | 0.11 | 0.10 | 0.10 | 0.09 | 0.09 | 0.09 | 0.09 | 0.09 | 0.09 | 0.10 | 0.10 | 1.13 |
| 15 | Wawo | 0.10 | 0.11 | 0.11 | 0.11 | 0.10 | 0.10 | 0.09 | 0.09 | 0.09 | 0.09 | 0.09 | 0.09 | 0.11 | 0.11 | 1.18 |
| | Jumlah | 1.99 | 2.22 | 2.16 | 2.42 | 2.15 | 1.98 | 1.94 | 1.90 | 1.94 | 2.03 | 2.25 | 2.29 | | | 25.25 |



 BUPATI KOLAKA UTARA,
 RUSDA MAHMUD

LAMPIRAN XXX
 NOMOR
 TANGGAL

PERATURAN BUPATI KOLAKA UTARA
 TAHUN 2014
 2014


KEBUTUHAN PUPUK BERSUBSIDI NPK SEKTOR PERTANIAN
 KABUPATEN KOLAKA UTARA TAHUN 2014

SUBSEKTOR

: PERKEBUNGAN

TON

| No | Kecamatan | Kebutuhan Pupuk/Bulan | | | | | | | | | | | | Jumlah |
|---------------|--------------|-----------------------|---------------|--------------|--------------|--------------|--------------|--------------|--------------|----------------|---------------|----------------|----------------|---------------|
| | | 1 Januari | 2 Februari | 3 Maret | 4 April | 5 Mei | 6 Juni | 7 Juli | 8 Agustus | 9 September | 10 Oktober | 11 Nopember | 12 Desember | |
| 1 | Tolala | 1.20 | 1.16 | 1.16 | 1.40 | 1.30 | 1.18 | 1.14 | 1.11 | 1.13 | 1.20 | 1.29 | 1.31 | 14.59 |
| 2 | Porehu | 3.43 | 3.34 | 3.34 | 3.54 | 3.30 | 2.99 | 2.89 | 2.82 | 2.87 | 3.30 | 3.55 | 3.61 | 38.98 |
| 3 | Batu Putih | 1.73 | 1.68 | 1.68 | 1.69 | 1.58 | 1.43 | 1.38 | 1.35 | 1.37 | 1.49 | 1.60 | 1.63 | 18.59 |
| 4 | Pakue Utara | 1.83 | 1.77 | 1.77 | 1.77 | 1.64 | 1.49 | 1.44 | 1.41 | 1.43 | 1.55 | 1.67 | 1.70 | 19.48 |
| 5 | Pakue Tengah | 1.46 | 1.42 | 1.42 | 1.58 | 1.47 | 1.33 | 1.29 | 1.26 | 1.28 | 1.41 | 1.51 | 1.54 | 16.96 |
| 6 | Pakue | 1.85 | 1.80 | 1.80 | 1.73 | 1.61 | 1.46 | 1.41 | 1.37 | 1.40 | 1.45 | 1.56 | 1.59 | 19.02 |
| 7 | Watunohu | 1.20 | 1.17 | 1.17 | 1.41 | 1.31 | 1.19 | 1.15 | 1.12 | 1.14 | 1.21 | 1.31 | 1.33 | 14.71 |
| 8 | Ngapa | 5.39 | 5.24 | 5.24 | 5.16 | 4.81 | 4.36 | 4.21 | 4.11 | 4.18 | 4.54 | 4.89 | 4.98 | 57.11 |
| 9 | TIWU | 1.18 | 1.14 | 1.14 | 1.43 | 1.33 | 1.21 | 1.17 | 1.14 | 1.16 | 1.25 | 1.34 | 1.37 | 14.86 |
| 10 | Kodecha | 1.42 | 1.38 | 1.38 | 1.72 | 1.60 | 1.46 | 1.41 | 1.37 | 1.40 | 1.60 | 1.72 | 1.75 | 18.19 |
| 11 | Katol | 1.45 | 1.41 | 1.41 | 1.61 | 1.50 | 1.36 | 1.31 | 1.28 | 1.30 | 1.49 | 1.60 | 1.63 | 17.33 |
| 12 | Lasusua | 3.37 | 3.27 | 3.27 | 3.56 | 3.31 | 3.01 | 2.90 | 2.83 | 2.88 | 2.97 | 3.20 | 3.26 | 37.83 |
| 13 | Lambai | 1.64 | 1.59 | 1.59 | 1.67 | 1.56 | 1.41 | 1.37 | 1.33 | 1.36 | 1.44 | 1.55 | 1.58 | 18.10 |
| 14 | Rante Angin | 1.42 | 1.38 | 1.38 | 1.39 | 1.29 | 1.17 | 1.13 | 1.11 | 1.13 | 1.16 | 1.25 | 1.28 | 15.09 |
| 15 | Wawo | 1.49 | 1.45 | 1.45 | 1.42 | 1.32 | 1.20 | 1.15 | 1.13 | 1.15 | 1.28 | 1.38 | 1.40 | 15.79 |
| Jumlah | | 30.05 | 29.18 | 29.19 | 31.07 | 28.94 | 26.26 | 25.34 | 24.73 | 25.18 | 27.34 | 29.41 | 29.95 | 336.64 |



LAMPIRAN XXXI
 NOMOR
 TANGGAL

PERATURAN BUPATI KOLAKA UTARA
 TAHUN 2014
 2014

KEBUTUHAN PUPUK BERSUBSIDI NPK SEKTOR PERTANIAN
 KABUPATEN KOLAKA UTARA TAHUN 2014

SUBSEKTOR

: PETERNAKAN

TON

| No | Kecamatan | Kebutuhan Pupuk/Bulan | | | | | | | | | | | | Jumlah |
|---------------|--------------|-----------------------|-------------|-------------|-------------|-------------|-------------|-------------|-------------|-------------|-------------|-------------|-------------|--------------|
| | | Januari | Februari | Maret | April | Mei | Juni | Juli | Agustus | September | Oktober | November | Desember | |
| 1 | 2 | 3 | 4 | 5 | 6 | 7 | 8 | 9 | 10 | 11 | 12 | 13 | 14 | 15 |
| 1 | Tolala | - | - | - | - | - | - | - | - | - | - | - | - | - |
| 2 | Porehu | - | - | - | - | - | - | - | - | - | - | - | - | - |
| 3 | Batu Putih | 0.11 | 0.10 | 0.10 | 0.11 | 0.10 | 0.09 | 0.09 | 0.09 | 0.09 | 0.09 | 0.10 | 0.11 | 1.19 |
| 4 | Pakue Utara | - | - | - | - | - | - | - | - | - | - | - | - | - |
| 5 | Pakue Tengah | 0.11 | 0.10 | 0.10 | 0.11 | 0.10 | 0.09 | 0.09 | 0.09 | 0.09 | 0.09 | 0.10 | 0.11 | 1.19 |
| 6 | Pakue | - | - | - | - | - | - | - | - | - | - | - | - | - |
| 7 | Watunohu | - | - | - | - | - | - | - | - | - | - | - | - | - |
| 8 | Ngapa | - | - | - | - | - | - | - | - | - | - | - | - | - |
| 9 | Tiwu | 0.11 | 0.10 | 0.10 | 0.11 | 0.10 | 0.09 | 0.09 | 0.09 | 0.09 | 0.09 | 0.10 | 0.11 | 1.19 |
| 10 | Kodeoha | - | - | - | - | - | - | - | - | - | - | - | - | - |
| 11 | Katoi | 0.87 | 0.81 | 0.81 | 0.87 | 0.81 | 0.76 | 0.70 | 0.70 | 0.74 | 0.76 | 0.81 | 0.88 | 9.53 |
| 12 | Lasusua | - | - | - | - | - | - | - | - | - | - | - | - | - |
| 13 | Lambai | - | - | - | - | - | - | - | - | - | - | - | - | - |
| 14 | Rante Angin | - | - | - | - | - | - | - | - | - | - | - | - | - |
| 15 | Wawo | 2.17 | 2.03 | 2.03 | 2.17 | 2.03 | 1.90 | 1.76 | 1.76 | 1.85 | 1.90 | 2.03 | 2.19 | 23.82 |
| Jumlah | | 3.36 | 3.15 | 3.14 | 3.37 | 3.15 | 2.94 | 2.72 | 2.72 | 2.87 | 2.94 | 3.15 | 3.40 | 36.92 |



BUPATI KOLAKA UTARA,
 RUSDA MAHMUD

KEBUTUHAN PUPUK BERSUBSIDI NPK SEKTOR PERTANIAN
 KABUPATEN KOLAKA UTARA TAHUN 2014

SUBSEKTOR

: PERIKANAN BUDIDAYA

TON

| No | Kecamatan | Kebutuhan Pupuk/Bulan | | | | | | | | | | | | Jumlah | |
|--------|--------------|-----------------------|----------|-------|-------|------|------|------|---------|-----------|---------|----------|----------|--------|---|
| | | Januari | Februari | Maret | April | Mei | Juni | Juli | Agustus | September | Oktober | November | Desember | | |
| 1 | 2 | 3 | 4 | 5 | 6 | 7 | 8 | 9 | 10 | 11 | 12 | 13 | 14 | 15 | |
| 1 | Tolala | - | - | - | - | - | - | - | - | - | - | - | - | - | - |
| 2 | Porehu | - | - | - | - | - | - | - | - | - | - | - | - | - | - |
| 3 | Batu Putih | 0.36 | 0.36 | 0.35 | 0.36 | 0.36 | 0.34 | 0.34 | 0.34 | 0.34 | 0.35 | 0.36 | 0.37 | 4.23 | |
| 4 | Pakue Utara | 0.63 | 0.62 | 0.60 | 0.62 | 0.62 | 0.58 | 0.58 | 0.58 | 0.59 | 0.60 | 0.62 | 0.63 | 7.30 | |
| 5 | Pakue Tengah | 0.58 | 0.58 | 0.56 | 0.58 | 0.57 | 0.54 | 0.54 | 0.54 | 0.54 | 0.56 | 0.58 | 0.58 | 6.72 | |
| 6 | Pakue | 1.05 | 1.05 | 1.02 | 1.05 | 1.05 | 0.98 | 0.98 | 0.98 | 0.99 | 1.02 | 1.05 | 1.07 | 12.29 | |
| 7 | Watunohu | 2.73 | 2.73 | 2.63 | 2.73 | 2.72 | 2.55 | 2.54 | 2.54 | 2.57 | 2.64 | 2.73 | 2.76 | 31.88 | |
| 8 | Ngapa | - | - | - | - | - | - | - | - | - | - | - | - | - | |
| 9 | Tiwu | 0.21 | 0.21 | 0.20 | 0.21 | 0.21 | 0.19 | 0.19 | 0.19 | 0.19 | 0.20 | 0.21 | 0.21 | 2.40 | |
| 10 | Kodeoha | - | - | - | - | - | - | - | - | - | - | - | - | - | |
| 11 | Katoi | - | - | - | - | - | - | - | - | - | - | - | - | - | |
| 12 | Lasusua | - | - | - | - | - | - | - | - | - | - | - | - | - | |
| 13 | Lambai | 0.03 | 0.03 | 0.03 | 0.03 | 0.03 | 0.03 | 0.03 | 0.03 | 0.03 | 0.03 | 0.03 | 0.03 | 0.38 | |
| 14 | Rante Angin | 0.72 | 0.72 | 0.69 | 0.72 | 0.72 | 0.67 | 0.67 | 0.67 | 0.68 | 0.70 | 0.72 | 0.73 | 8.41 | |
| 15 | Wawo | - | - | - | - | - | - | - | - | - | - | - | - | - | |
| Jumlah | | 6.31 | 6.30 | 6.08 | 6.30 | 6.29 | 5.88 | 5.86 | 5.87 | 5.94 | 6.10 | 6.30 | 6.38 | 73.61 | |



KEBUTUHAN PUPUK BERSUBSIDI ORGANIK SEKTOR PERTANIAN
 KABUPATEN KOLAKA UTARA TAHUN 2014

TON

| No | Kecamatan | Kebutuhan Pupuk/Bulan | | | | | | | | | | | | Jumlah |
|----|---------------|-----------------------|---------------|--------------|--------------|--------------|--------------|--------------|--------------|----------------|---------------|----------------|----------------|---------------|
| | | 1 Januari | 2 Februari | 3 Maret | 4 April | 5 Mei | 6 Juni | 7 Juli | 8 Agustus | 9 September | 10 Oktober | 11 Nopember | 12 Desember | |
| 1 | Tolala | 0.97 | 0.89 | 0.88 | 0.89 | 0.81 | 0.76 | 0.74 | 0.73 | 0.76 | 0.80 | 0.88 | 0.89 | 10.00 |
| 2 | Porehu | 4.52 | 4.17 | 4.12 | 2.73 | 2.49 | 2.33 | 2.26 | 2.23 | 2.34 | 1.82 | 2.01 | 2.04 | 33.06 |
| 3 | Batu Putih | 2.45 | 2.26 | 2.23 | 4.51 | 4.07 | 3.75 | 3.71 | 3.65 | 3.80 | 5.33 | 5.85 | 5.92 | 47.54 |
| 4 | Pakue Utara | 2.97 | 2.73 | 2.69 | 4.11 | 3.71 | 3.42 | 3.38 | 3.32 | 3.47 | 2.19 | 2.42 | 2.45 | 36.87 |
| 5 | Pakue Tengah | 3.05 | 2.81 | 2.77 | 2.65 | 2.39 | 2.21 | 2.18 | 2.14 | 2.23 | 1.72 | 1.90 | 1.93 | 27.97 |
| 6 | Pakue | 1.45 | 1.33 | 1.31 | 1.58 | 1.42 | 1.33 | 1.30 | 1.28 | 1.34 | 1.69 | 1.88 | 1.91 | 17.81 |
| 7 | Watunohu | 1.68 | 1.52 | 1.49 | 1.67 | 1.48 | 1.40 | 1.37 | 1.34 | 1.40 | 1.40 | 1.59 | 1.62 | 17.96 |
| 8 | Ngapa | 3.72 | 3.44 | 3.40 | 4.32 | 3.94 | 3.71 | 3.58 | 3.53 | 3.71 | 4.50 | 4.96 | 5.02 | 47.85 |
| 9 | Tiwu | 0.94 | 0.87 | 0.86 | 1.00 | 0.91 | 0.85 | 0.83 | 0.81 | 0.85 | 0.92 | 1.02 | 1.03 | 10.89 |
| 10 | Kodeoha | 1.58 | 1.46 | 1.44 | 1.47 | 1.34 | 1.25 | 1.22 | 1.20 | 1.25 | 1.22 | 1.34 | 1.36 | 16.12 |
| 11 | Katoi | 1.48 | 1.37 | 1.35 | 0.93 | 0.84 | 0.79 | 0.77 | 0.76 | 0.79 | 0.81 | 0.89 | 0.90 | 11.69 |
| 12 | Lasusua | 2.55 | 2.36 | 2.33 | 2.47 | 2.25 | 2.12 | 2.05 | 2.02 | 2.12 | 1.93 | 2.12 | 2.15 | 26.46 |
| 13 | Lambai | 0.91 | 0.84 | 0.83 | 0.89 | 0.81 | 0.77 | 0.74 | 0.73 | 0.77 | 1.07 | 1.18 | 1.19 | 10.74 |
| 14 | Rante Angin | 2.49 | 2.29 | 2.26 | 2.73 | 2.46 | 2.28 | 2.25 | 2.21 | 2.30 | 2.95 | 3.25 | 3.29 | 30.77 |
| 15 | Wawo | 2.18 | 2.01 | 1.99 | 1.53 | 1.39 | 1.29 | 1.26 | 1.24 | 1.30 | 0.59 | 0.65 | 0.66 | 16.08 |
| | Jumlah | 32.95 | 30.38 | 29.95 | 33.50 | 30.32 | 28.25 | 27.62 | 27.19 | 28.44 | 28.93 | 31.94 | 32.35 | 361.81 |



KEBUTUHAN PUPUK BERSUBSIDI ORGANIK SEKTOR PERTANIAN
 KABUPATEN KOLAKA UTARA TAHUN 2014

SUBSEKTOR : TANAMAN PANGAN

| No | Kecamatan | Kebutuhan Pupuk/Bulan | | | | | | | | | | | | Jumlah | | | | |
|----|---------------|-----------------------|--------------|--------------|--------------|--------------|--------------|--------------|--------------|--------------|--------------|--------------|--------------|--------|------|------|------|---------------|
| | | 1 | 2 | 3 | 4 | 5 | 6 | 7 | 8 | 9 | 10 | 11 | 12 | | 13 | 14 | 15 | |
| 1 | Totala | 0.07 | 0.07 | 0.07 | 0.06 | 0.05 | 0.05 | 0.05 | 0.05 | 0.05 | 0.05 | 0.05 | 0.05 | 0.05 | 0.09 | 0.10 | 0.10 | 0.82 |
| 2 | Porehu | 2.50 | 2.30 | 2.28 | 0.46 | 0.42 | 0.38 | 0.38 | 0.37 | 0.37 | 0.39 | 0.39 | 0.04 | 0.04 | 0.04 | 0.04 | 0.04 | 9.59 |
| 3 | Batu Putih | 1.41 | 1.30 | 1.28 | 3.48 | 3.13 | 2.87 | 2.86 | 2.81 | 2.81 | 2.92 | 2.92 | 4.45 | 4.45 | 4.88 | 4.88 | 4.93 | 36.30 |
| 4 | Pakue Utara | 1.73 | 1.60 | 1.58 | 2.97 | 2.68 | 2.45 | 2.44 | 2.40 | 2.40 | 2.50 | 2.50 | 1.26 | 1.26 | 1.38 | 1.38 | 1.40 | 24.39 |
| 5 | Pakue Tengah | 1.92 | 1.77 | 1.75 | 1.56 | 1.40 | 1.28 | 1.28 | 1.25 | 1.25 | 1.30 | 1.30 | 0.82 | 0.82 | 0.90 | 0.90 | 0.91 | 16.14 |
| 6 | Pakue | 0.13 | 0.12 | 0.12 | 0.35 | 0.31 | 0.29 | 0.29 | 0.28 | 0.28 | 0.29 | 0.29 | 0.70 | 0.70 | 0.77 | 0.77 | 0.78 | 4.43 |
| 7 | Watunohu | 0.04 | 0.04 | 0.04 | 0.06 | 0.05 | 0.05 | 0.05 | 0.05 | 0.05 | 0.05 | 0.05 | 0.09 | 0.09 | 0.09 | 0.09 | 0.10 | 0.70 |
| 8 | Ngapa | 0.18 | 0.16 | 0.16 | 0.31 | 0.28 | 0.25 | 0.25 | 0.25 | 0.25 | 0.26 | 0.26 | 0.67 | 0.67 | 0.73 | 0.73 | 0.74 | 4.25 |
| 9 | Tiwu | 0.04 | 0.03 | 0.03 | 0.07 | 0.06 | 0.06 | 0.06 | 0.06 | 0.06 | 0.06 | 0.06 | 0.19 | 0.19 | 0.21 | 0.21 | 0.21 | 1.08 |
| 10 | Kodeoha | 0.75 | 0.70 | 0.69 | 0.52 | 0.47 | 0.43 | 0.43 | 0.42 | 0.42 | 0.44 | 0.44 | 0.34 | 0.34 | 0.37 | 0.37 | 0.38 | 5.94 |
| 11 | Katoi | 0.67 | 0.62 | 0.62 | 0.10 | 0.09 | 0.08 | 0.08 | 0.08 | 0.08 | 0.09 | 0.09 | 0.04 | 0.04 | 0.04 | 0.04 | 0.04 | 2.56 |
| 12 | Lacusua | 0.54 | 0.50 | 0.49 | 0.25 | 0.23 | 0.21 | 0.21 | 0.20 | 0.20 | 0.21 | 0.21 | 0.16 | 0.16 | 0.17 | 0.17 | 0.18 | 3.35 |
| 13 | Lambai | 0.05 | 0.04 | 0.04 | 0.06 | 0.05 | 0.05 | 0.05 | 0.05 | 0.05 | 0.05 | 0.05 | 0.04 | 0.04 | 0.04 | 0.04 | 0.04 | 0.55 |
| 14 | Rante Angin | 1.28 | 1.18 | 1.17 | 1.75 | 1.58 | 1.44 | 1.44 | 1.41 | 1.41 | 1.47 | 1.47 | 2.12 | 2.12 | 2.32 | 2.32 | 2.35 | 19.51 |
| 15 | Wawo | 1.18 | 1.08 | 1.07 | 0.79 | 0.71 | 0.65 | 0.65 | 0.63 | 0.63 | 0.66 | 0.66 | 0.02 | 0.02 | 0.02 | 0.02 | 0.02 | 7.47 |
| | Jumlah | 12.50 | 11.52 | 11.39 | 12.79 | 11.51 | 10.53 | 10.50 | 10.31 | 10.73 | 11.02 | 12.07 | 12.21 | | | | | 137.09 |

TON



KEBUTUHAN PUPUK BERSUBSIDI ORGANIK SEKTOR PERTANIAN
 KABUPATEN KOLAKA UTARA TAHUN 2014

SUBSEKTOR : HORTIKULTURA

TON

| No | Kecamatan | Kebutuhan Pupuk/Bulan | | | | | | | | | | | | Jumlah | |
|----|--------------|-----------------------|----------|-------|-------|------|------|------|---------|-----------|---------|----------|----------|--------|------|
| | | Januari | Februari | Maret | April | Mei | Juni | Juli | Agustus | September | Oktober | November | Desember | | |
| 1 | 2 | 0.06 | 0.06 | 0.06 | 0.06 | 0.06 | 0.05 | 0.05 | 0.05 | 0.05 | 0.05 | 0.05 | 0.06 | 0.06 | 0.68 |
| 2 | Tolala | 0.15 | 0.14 | 0.14 | 0.17 | 0.15 | 0.15 | 0.14 | 0.14 | 0.14 | 0.14 | 0.13 | 0.14 | 0.14 | 1.73 |
| 3 | Porehu | 0.07 | 0.06 | 0.06 | 0.07 | 0.06 | 0.06 | 0.06 | 0.06 | 0.06 | 0.06 | 0.06 | 0.06 | 0.06 | 0.74 |
| 4 | Batu Putih | 0.08 | 0.07 | 0.07 | 0.07 | 0.06 | 0.06 | 0.06 | 0.06 | 0.06 | 0.06 | 0.06 | 0.06 | 0.06 | 0.77 |
| 5 | Pakue Utara | 0.07 | 0.06 | 0.06 | 0.07 | 0.06 | 0.06 | 0.06 | 0.06 | 0.06 | 0.06 | 0.06 | 0.06 | 0.06 | 0.74 |
| 6 | Pakue Tengah | 0.07 | 0.06 | 0.06 | 0.07 | 0.06 | 0.06 | 0.06 | 0.05 | 0.05 | 0.05 | 0.05 | 0.06 | 0.06 | 0.74 |
| 7 | Pakue | 0.06 | 0.06 | 0.06 | 0.06 | 0.05 | 0.05 | 0.05 | 0.05 | 0.05 | 0.05 | 0.05 | 0.05 | 0.05 | 0.64 |
| 8 | Watunohu | 0.26 | 0.24 | 0.24 | 0.30 | 0.27 | 0.27 | 0.25 | 0.24 | 0.24 | 0.25 | 0.28 | 0.31 | 0.31 | 3.22 |
| 9 | Ngapa | 0.06 | 0.06 | 0.06 | 0.06 | 0.06 | 0.06 | 0.05 | 0.05 | 0.05 | 0.05 | 0.05 | 0.05 | 0.05 | 0.68 |
| 10 | Tiwu | 0.06 | 0.06 | 0.06 | 0.06 | 0.06 | 0.06 | 0.06 | 0.06 | 0.06 | 0.06 | 0.07 | 0.07 | 0.07 | 0.75 |
| 11 | Kodeoha | 0.06 | 0.06 | 0.06 | 0.07 | 0.06 | 0.06 | 0.06 | 0.06 | 0.06 | 0.06 | 0.07 | 0.07 | 0.07 | 0.67 |
| 12 | Katol | 0.15 | 0.14 | 0.13 | 0.17 | 0.15 | 0.15 | 0.14 | 0.13 | 0.13 | 0.14 | 0.13 | 0.14 | 0.14 | 1.70 |
| 13 | Lasusua | 0.06 | 0.06 | 0.06 | 0.06 | 0.06 | 0.05 | 0.05 | 0.05 | 0.05 | 0.05 | 0.08 | 0.08 | 0.08 | 0.74 |
| 14 | Lambai | 0.07 | 0.07 | 0.07 | 0.06 | 0.05 | 0.05 | 0.05 | 0.05 | 0.05 | 0.05 | 0.05 | 0.05 | 0.05 | 0.66 |
| 15 | Rante Angin | 0.07 | 0.07 | 0.07 | 0.06 | 0.05 | 0.05 | 0.05 | 0.04 | 0.05 | 0.05 | 0.04 | 0.05 | 0.05 | 0.63 |
| | Wawo | 1.34 | 1.25 | 1.25 | 1.40 | 1.27 | 1.24 | 1.16 | 1.13 | 1.18 | 1.22 | 1.32 | 1.34 | 15.10 | |
| | Jumlah | | | | | | | | | | | | | | |

BUPATI KOLAKA UTARA,
 RUSDA MAHMUD

KEBUTUHAN PUPUK BERSUBSIDI ORGANIK SEKTOR PERTANIAN
 KABUPATEN KOLAKA UTARA TAHUN 2014

SUBSEKTOR : PERKEBUNAN

| No | Kecamatan | Kebutuhan Pupuk/Bulan | | | | | | | | | | | | Jumlah |
|----|---------------|-----------------------|--------------|--------------|--------------|--------------|--------------|--------------|--------------|--------------|--------------|--------------|--------------|---------------|
| | | Januari | Februari | Maret | April | Mei | Juni | Juli | Agustus | September | Oktober | November | Desember | |
| 1 | 2 | 3 | 4 | 5 | 6 | 7 | 8 | 9 | 10 | 11 | 12 | 13 | 14 | 15 |
| 1 | Tolala | 0.83 | 0.77 | 0.75 | 0.77 | 0.70 | 0.66 | 0.64 | 0.63 | 0.66 | 0.65 | 0.72 | 0.73 | 8.51 |
| 2 | Porehu | 1.87 | 1.73 | 1.71 | 2.10 | 1.92 | 1.80 | 1.74 | 1.72 | 1.81 | 1.65 | 1.83 | 1.85 | 21.74 |
| 3 | Batu Putih | 0.87 | 0.80 | 0.79 | 0.86 | 0.78 | 0.74 | 0.71 | 0.70 | 0.74 | 0.73 | 0.81 | 0.82 | 9.36 |
| 4 | Pakue Utara | 0.97 | 0.89 | 0.88 | 0.88 | 0.80 | 0.75 | 0.73 | 0.72 | 0.76 | 0.72 | 0.80 | 0.81 | 9.71 |
| 5 | Pakue Tengah | 0.89 | 0.82 | 0.81 | 0.85 | 0.78 | 0.73 | 0.70 | 0.70 | 0.73 | 0.70 | 0.77 | 0.78 | 9.27 |
| 6 | Pakue | 0.93 | 0.86 | 0.85 | 0.85 | 0.77 | 0.72 | 0.70 | 0.69 | 0.73 | 0.68 | 0.76 | 0.76 | 9.31 |
| 7 | Watunohu | 0.76 | 0.71 | 0.70 | 0.74 | 0.67 | 0.63 | 0.61 | 0.60 | 0.63 | 0.60 | 0.67 | 0.68 | 7.99 |
| 8 | Ngapa | 3.29 | 3.04 | 3.00 | 3.72 | 3.39 | 3.19 | 3.08 | 3.04 | 3.20 | 3.55 | 3.92 | 3.97 | 40.38 |
| 9 | Tiwu | 0.78 | 0.73 | 0.72 | 0.80 | 0.73 | 0.69 | 0.67 | 0.66 | 0.69 | 0.63 | 0.69 | 0.70 | 8.49 |
| 10 | Kodeoha | 0.76 | 0.71 | 0.70 | 0.88 | 0.80 | 0.75 | 0.73 | 0.72 | 0.76 | 0.82 | 0.90 | 0.91 | 9.44 |
| 11 | Katbi | 0.75 | 0.69 | 0.68 | 0.76 | 0.70 | 0.65 | 0.63 | 0.62 | 0.66 | 0.71 | 0.79 | 0.80 | 8.45 |
| 12 | Lasusua | 1.86 | 1.72 | 1.70 | 2.06 | 1.88 | 1.76 | 1.70 | 1.68 | 1.77 | 1.63 | 1.81 | 1.83 | 21.40 |
| 13 | Lambai | 0.79 | 0.73 | 0.72 | 0.77 | 0.70 | 0.66 | 0.63 | 0.63 | 0.66 | 0.95 | 1.04 | 1.06 | 9.34 |
| 14 | Rante Angin | 0.92 | 0.85 | 0.84 | 0.71 | 0.65 | 0.61 | 0.59 | 0.58 | 0.61 | 0.61 | 0.67 | 0.68 | 8.31 |
| 15 | Wawo | 0.93 | 0.86 | 0.85 | 0.69 | 0.63 | 0.59 | 0.57 | 0.56 | 0.59 | 0.53 | 0.59 | 0.59 | 7.98 |
| | Jumlah | 17.21 | 15.93 | 15.69 | 17.41 | 15.90 | 14.94 | 14.43 | 14.26 | 14.98 | 15.17 | 16.77 | 16.97 | 189.68 |

TON



LAMPIRAN XXXVII : PERATURAN BUPATI KOLAKA UTARA
 NOMOR : TAHUN 2014
 TANGGAL : 2014

KEBUTUHAN PUPUK BERSUBSIDI ORGANIK SEKTOR PERTANIAN
 KABUPATEN KOLAKA UTARA TAHUN 2014

SUBSEKTOR : PETERNAKAN TON

| No | Kecamatan | Kebutuhan Pupuk/Bulan | | | | | | | | | | | | Jumlah |
|----|--------------|-----------------------|----------|-------|-------|-----|------|------|---------|-----------|---------|----------|----------|--------|
| | | Januari | Februari | Maret | April | Mei | Juni | Juli | Agustus | September | Oktober | Nopember | Desember | |
| 1 | 2 | 3 | 4 | 5 | 6 | 7 | 8 | 9 | 10 | 11 | 12 | 13 | 14 | 15 |
| 1 | Tolala | - | - | - | - | - | - | - | - | - | - | - | - | - |
| 2 | Porehu | - | - | - | - | - | - | - | - | - | - | - | - | - |
| 3 | Batu Putih | - | - | - | - | - | - | - | - | - | - | - | - | - |
| 4 | Pakue Utara | - | - | - | - | - | - | - | - | - | - | - | - | - |
| 5 | Pakue Tengah | - | - | - | - | - | - | - | - | - | - | - | - | - |
| 6 | Pakue | - | - | - | - | - | - | - | - | - | - | - | - | - |
| 7 | Watunohu | - | - | - | - | - | - | - | - | - | - | - | - | - |
| 8 | Ngapa | - | - | - | - | - | - | - | - | - | - | - | - | - |
| 9 | Tiwu | - | - | - | - | - | - | - | - | - | - | - | - | - |
| 10 | Kodeoha | - | - | - | - | - | - | - | - | - | - | - | - | - |
| 11 | Katoi | - | - | - | - | - | - | - | - | - | - | - | - | - |
| 12 | Lasusua | - | - | - | - | - | - | - | - | - | - | - | - | - |
| 13 | Lambai | - | - | - | - | - | - | - | - | - | - | - | - | - |
| 14 | Rante Angin | - | - | - | - | - | - | - | - | - | - | - | - | - |
| 15 | Mawo | - | - | - | - | - | - | - | - | - | - | - | - | - |
| | Jumlah | - | - | - | - | - | - | - | - | - | - | - | - | - |



KEBUTUHAN PUPUK BERSUBSIDI ORGANIK SEKTOR PERTANIAN
 KABUPATEN KOLAKA UTARA TAHUN 2014

SUBSEKTOR : PERIKANAN BUDIDAYA

| No | Kecamatan | Kebutuhan Pupuk/Bulan | | | | | | | | | | | | Jumlah | |
|----|--------------|-----------------------|---------------|------------|------------|----------|-----------|-----------|--------------|----------------|---------------|----------------|----------------|--------|------|
| | | 1 Januari | 2 Februari | 3 Maret | 4 April | 5 Mei | 6 Juni | 7 Juli | 8 Agustus | 9 September | 10 Oktober | 11 Nopember | 12 Desember | | |
| 1 | Tolala | - | - | - | - | - | - | - | - | - | - | - | - | - | - |
| 2 | Porehu | - | - | - | - | - | - | - | - | - | - | - | - | - | - |
| 3 | Batu Putih | 0.11 | 0.10 | 0.09 | 0.11 | 0.09 | 0.09 | 0.09 | 0.09 | 0.09 | 0.09 | 0.09 | 0.10 | 0.10 | 1.14 |
| 4 | Pakue Utara | 0.19 | 0.17 | 0.16 | 0.19 | 0.16 | 0.15 | 0.15 | 0.15 | 0.15 | 0.16 | 0.16 | 0.18 | 0.18 | 2.00 |
| 5 | Pakue Tengah | 0.17 | 0.15 | 0.15 | 0.17 | 0.15 | 0.14 | 0.14 | 0.14 | 0.14 | 0.14 | 0.14 | 0.16 | 0.17 | 1.82 |
| 6 | Pakue | 0.32 | 0.28 | 0.27 | 0.32 | 0.27 | 0.26 | 0.26 | 0.25 | 0.25 | 0.26 | 0.26 | 0.30 | 0.31 | 3.33 |
| 7 | Watunohu | 0.82 | 0.72 | 0.70 | 0.82 | 0.71 | 0.66 | 0.66 | 0.64 | 0.64 | 0.67 | 0.67 | 0.77 | 0.79 | 8.63 |
| 8 | Ngapa | - | - | - | - | - | - | - | - | - | - | - | - | - | - |
| 9 | Tiwu | 0.06 | 0.05 | 0.05 | 0.06 | 0.05 | 0.05 | 0.05 | 0.05 | 0.05 | 0.05 | 0.05 | 0.06 | 0.06 | 0.64 |
| 10 | Kodeoha | - | - | - | - | - | - | - | - | - | - | - | - | - | - |
| 11 | Katoj | - | - | - | - | - | - | - | - | - | - | - | - | - | - |
| 12 | Lasusua | - | - | - | - | - | - | - | - | - | - | - | - | - | - |
| 13 | Lambal | 0.01 | 0.01 | 0.01 | 0.01 | 0.01 | 0.01 | 0.01 | 0.01 | 0.01 | 0.01 | 0.01 | 0.01 | 0.01 | 0.10 |
| 14 | Rante Angin | 0.22 | 0.19 | 0.18 | 0.22 | 0.19 | 0.18 | 0.17 | 0.17 | 0.17 | 0.18 | 0.18 | 0.20 | 0.21 | 2.28 |
| 15 | Wawo | - | - | - | - | - | - | - | - | - | - | - | - | - | - |
| | Jumlah | 1.89 | 1.67 | 1.61 | 1.90 | 1.63 | 1.54 | 1.53 | 1.49 | 1.55 | 1.52 | 1.79 | 1.83 | 19.94 | |

TON

