



**BUPATI JEPARA**  
**PROVINSI JAWA TENGAH**

PERATURAN DAERAH KABUPATEN JEPARA  
NOMOR 3 TAHUN 2021

TENTANG

PERTANGGUNGJAWABAN PELAKSANAAN  
ANGGARAN PENDAPATAN DAN BELANJA DAERAH  
TAHUN ANGGARAN 2020

DENGAN RAHMAT TUHAN YANG MAHA ESA

BUPATI JEPARA,

- Menimbang : a. bahwa untuk melaksanakan ketentuan Pasal 320 ayat (1) Undang-Undang Nomor 23 Tahun 2014 tentang Pemerintahan Daerah sebagaimana telah beberapa kali diubah terakhir dengan Undang – Undang Nomor 11 Tahun 2020 tentang Cipta Kerja, Kepala Daerah menyampaikan Rancangan Peraturan Daerah tentang Pertanggungjawaban Pelaksanaan APBD kepada Dewan Perwakilan Rakyat Daerah (DPRD) dengan dilampiri Laporan Keuangan yang telah diperiksa oleh Badan Pemeriksa Keuangan Paling lambat 6 (enam) bulan setelah tahun anggaran berakhir;
- b. bahwa berdasarkan pertimbangan sebagaimana dimaksud pada huruf a, perlu membentuk Peraturan Daerah tentang Pertanggungjawaban Pelaksanaan Anggaran Pendapatan dan Belanja Daerah Tahun Anggaran 2020;

- Mengingat : 1. Pasal 18 ayat (6) Undang-Undang Dasar Negara Republik Indonesia Tahun 1945;
2. Undang-Undang Nomor 13 Tahun 1950 tentang Pembentukan Daerah-Daerah Kabupaten Dalam Lingkungan Propinsi Jawa Tengah;

3. Undang-Undang Nomor 28 Tahun 1999 tentang Penyelenggaraan Negara Yang Bersih Dan Bebas Dari Korupsi, Kolusi Dan Nepotisme (Lembaran Negara Republik Indonesia Tahun 1999 Nomor 75, Tambahan Lembaran Negara Republik Indonesia Nomor 3851);
4. Undang-Undang Nomor 17 Tahun 2003 tentang Keuangan Negara (Lembaran Negara Republik Indonesia Tahun 2003 Nomor 47, Tambahan Lembaran Negara Republik Indonesia Nomor 4286);
5. Undang-Undang Nomor 1 Tahun 2004 tentang Perbendaharaan Negara (Lembaran Negara Republik Indonesia Tahun 2004 Nomor 5, Tambahan Lembaran Negara Republik Indonesia Nomor 4355);
6. Undang-Undang Nomor 15 Tahun 2004 tentang Pemeriksaan Pengelolaan Dan Tanggung Jawab Keuangan Negara (Lembaran Negara Republik Indonesia Tahun 2004 Nomor 66, Tambahan Lembaran Negara Republik Indonesia Nomor 4400);
7. Undang-Undang Nomor 25 Tahun 2004 tentang Sistem Perencanaan Pembangunan Nasional (Lembaran Negara Republik Indonesia Tahun 2004 Nomor 104, Tambahan Lembaran Negara Republik Indonesia Nomor 4421);
8. Undang-Undang Nomor 33 Tahun 2004 tentang Perimbangan Keuangan Antara Pemerintah Dan Pemerintahan Daerah (Lembaran Negara Republik Indonesia Tahun 2004 Nomor 126, Tambahan Lembaran Negara Republik Indonesia Nomor 4438);
9. Undang-Undang Nomor 28 Tahun 2009 tentang Pajak Daerah dan Retribusi Daerah (Lembaran Negara Republik Indonesia Tahun 2009 Nomor 130, Tambahan Lembaran Negara Republik Indonesia Nomor 5049);
10. Undang-Undang Nomor 12 Tahun 2011 tentang Pembentukan Peraturan Perundang-undangan (Lembaran Negara Republik Indonesia Tahun 2011 Nomor 82, Tambahan Lembaran Negara Republik Indonesia Nomor 5234) sebagaimana telah diubah dengan Undang-Undang Nomor 15 Tahun 2019 tentang Perubahan Atas Undang-Undang Nomor 12 Tahun 2011 tentang Pembentukan Peraturan Perundang-undangan (Lembaran Negara Republik Indonesia Tahun 2019 Nomor 183, Tambahan Lembaran Negara Republik Indonesia Nomor 6398);
11. Undang – Undang Nomor 23 Tahun 2014 tentang Pemerintahan Daerah (Lembaran Negara Republik Indonesia Tahun 2014 Nomor 244, Tambahan Lembaran Negara Republik Indonesia



Nomor 5587), sebagaimana diubah beberapa kali terakhir dengan Undang – Undang Nomor 11 Tahun 2020 tentang Cipta Kerja (Lembaran Negara Republik Indonesia Tahun 2020 Nomor 245, tambahan lembaran Negara Republik Indonesia Nomor 6573);

12. Peraturan Pemerintah Nomor 23 Tahun 2005 tentang Pengelolaan Keuangan Badan Layanan Umum (Lembaran Negara Republik Indonesia Tahun 2005 Nomor 48, Tambahan Lembaran Negara Republik Indonesia Nomor 4502), sebagaimana telah diubah dengan Peraturan Pemerintah Nomor 74 Tahun 2012 tentang Perubahan Atas Peraturan Pemerintah Nomor 23 Tahun 2005 tentang Pengelolaan Keuangan Badan Layanan Umum (Lembaran Negara Republik Indonesia Tahun 2012 Nomor 171, Tambahan Lembaran Negara Republik Indonesia Nomor 5340);
13. Peraturan Pemerintah Nomor 55 Tahun 2005 tentang Dana Perimbangan (Lembaran Negara Republik Indonesia Tahun 2005 Nomor 137, Tambahan Lembaran Negara Republik Indonesia Nomor 4575);
14. Peraturan Pemerintah Nomor 56 Tahun 2005 tentang Sistem Informasi Keuangan Daerah (Lembaran Negara Republik Indonesia Tahun 2005 Nomor 138, Tambahan Lembaran Negara Republik Indonesia Nomor 4576), sebagaimana telah diubah dengan Peraturan Pemerintah Nomor 65 Tahun 2010 tentang Sistem Informasi Keuangan Daerah (Lembaran Negara Republik Indonesia Tahun 2010 Nomor 110, Tambahan Lembaran Negara Republik Indonesia Nomor 5155);
15. Peraturan Pemerintah Nomor 65 Tahun 2005 tentang Pedoman Penyusunan dan Penerapan Standar Pelayanan Minimal (Lembaran Negara Republik Indonesia Tahun 2005 Nomor 150, Tambahan Lembaran Negara Republik Indonesia Nomor 4585);
16. Peraturan Pemerintah Nomor 8 Tahun 2006 tentang Pelaporan Keuangan dan Kinerja Instansi Pemerintah (Lembaran Negara Republik Indonesia Tahun 2006 Nomor 25, Tambahan Lembaran Negara Republik Indonesia Nomor 4614);
17. Peraturan Pemerintah Nomor 71 Tahun 2010 tentang Standar Akuntansi Pemerintahan (Lembaran Negara Republik Indonesia Tahun 2010 Nomor 123, Tambahan Lembaran Negara Republik Indonesia Nomor 5165);
18. Peraturan Pemerintah Nomor 30 Tahun 2011 tentang Pinjaman Daerah (Lembaran Negara Republik Indonesia Tahun 2011 Nomor 59, Tambahan Lembaran Negara Republik Indonesia Nomor 5219);

19. Peraturan Pemerintah Nomor 2 Tahun 2012 tentang Hibah Daerah (Lembaran Negara Republik Indonesia Tahun 2012 Nomor 5, Tambahan Lembaran Negara Republik Indonesia Nomor 5272);
20. Peraturan Pemerintah Nomor 12 Tahun 2017 tentang Pembinaan dan Pengawasan Penyelenggaraan Pemerintahan Daerah (Lembaran Negara Republik Indonesia Tahun 2017 Nomor 73, Tambahan Lembaran Negara Republik Indonesia Nomor 6041);
21. Peraturan Pemerintah Nomor 18 Tahun 2017 tentang Hak Keuangan dan Administratif Pimpinan dan Anggota Dewan Perwakilan Rakyat Daerah. (Lembaran Negara Republik Indonesia Tahun 2017 Nomor 106, Tambahan Lembaran Negara Republik Indonesia Nomor 6057);
22. Peraturan Pemerintah Nomor 12 Tahun 2019 tentang Pengelolaan Keuangan Daerah (Lembaran Negara Republik Indonesia Tahun 2019 Nomor 42, Tambahan Lembaran Negara Republik Indonesia Nomor 6322);
23. Peraturan Daerah Kabupaten Jepara Nomor 15 Tahun 2012 tentang Pembentukan Peraturan Daerah (Lembaran Daerah Kabupaten Jepara Tahun 2012 Nomor 15, Tambahan Lembaran Daerah Kabupaten Jepara Nomor 12);
24. Peraturan Daerah Kabupaten Jepara Nomor 13 Tahun 2017 tentang Pengelolaan Barang Milik Daerah (Lembaran Daerah Kabupaten Jepara Tahun 2006 Nomor 13, Tambahan Lembaran Daerah Kabupaten Jepara Nomor 8);
25. Peraturan Daerah Kabupaten Jepara Nomor 9 Tahun 2019 tentang Pokok-Pokok Pengelolaan Keuangan Daerah (Lembaran Daerah Kabupaten Jepara Tahun 2019 Nomor 9, Tambahan Lembaran Daerah Kabupaten Jepara Nomor 6)
26. Peraturan Daerah Kabupaten Jepara Nomor 11 Tahun 2019 tentang Anggaran Pendapatan Dan Belanja Daerah Tahun Anggaran 2020 ( Lembaran Daerah Kabupaten Jepara Tahun 2019 Nomor 11);
27. Peraturan Daerah Kabupaten Jepara Nomor 2 Tahun 2020 tentang Perubahan Anggaran Pendapatan Dan Belanja Daerah Tahun Anggaran 2020 ( Lembaran Daerah Kabupaten Jepara Tahun 2020 Nomor 2);



Dengan Persetujuan Bersama  
DEWAN PERWAKILAN RAKYAT DAERAH KABUPATEN JEPARA  
dan  
BUPATI JEPARA

MEMUTUSKAN :

Menetapkan : PERATURAN DAERAH TENTANG PERTANGGUNGJAWABAN PELAKSANAAN ANGGARAN PENDAPATAN DAN BELANJA DAERAH TAHUN ANGGARAN 2020

Pasal 1

- (1) Pertanggungjawaban pelaksanaan APBD berupa Laporan Keuangan memuat:
  - a. Laporan Realisasi Anggaran;
  - b. Neraca;
  - c. Laporan Arus kas;
  - d. Laporan Operasional;
  - e. Laporan Perubahan Saldo Anggaran Lebih;
  - f. Laporan Perubahan Ekuitas; dan
  - g. Catatan atas Laporan Keuangan.
- (2) Laporan Keuangan sebagaimana dimaksud pada ayat (1) dilampiri dengan ikhtisar Laporan Keuangan Badan Usaha Milik Daerah/Perusahaan Daerah.

Pasal 2

Laporan Realisasi Anggaran Tahun Anggaran 2020 sebagaimana dimaksud dalam Pasal 1 huruf a Tahun Anggaran 2020 sebagai berikut:

a. Pendapatan	Rp 2.315.260.399.485,00
b. Belanja	Rp 2.268.045.725.410,00
Surplus	Rp 47.214.674.075,00
c. Pembiayaan	
Penerimaan	Rp 177.760.688.992,00
Pengeluaran	Rp 15.500.000.000,00
Pembiayaan Netto	Rp 162.260.688.992,00
d. Sisa Lebih Perhitungan Anggaran (SILPA)	Rp 209.475.363.067,00

### Pasal 3

Uraian laporan realisasi anggaran sebagaimana dimaksud dalam Pasal 2 sebagai berikut:

- a. Selisih anggaran dengan realisasi pendapatan sejumlah Rp (36.037.647.515,00) dengan rincian sebagai berikut:
- |  |                                |
|--|--------------------------------|
| 1) Anggaran pendapatan setelah perubahan | Rp 2.351.298.047.000,00        |
| 2) Realisasi                             | <u>Rp 2.315.260.399.485,00</u> |
| Selisih lebih                            | Rp (36.037.647.515,00)         |
- b. Selisih anggaran dengan realisasi belanja sejumlah Rp (245.494.635.582,00) dengan rincian sebagai berikut:
- |                                       |                                |
|---------------------------------------|--------------------------------|
| 1) Anggaran belanja setelah perubahan | Rp 2.513.540.360.992,00        |
| 2) Realisasi                          | <u>Rp 2.268.045.725.410,00</u> |
| Selisih kurang                        | Rp (245.494.635.582,00)        |
- c. Selisih anggaran dengan realisasi surplus/defisit sejumlah Rp (115.027.639.917,00) dengan rincian sebagai berikut:
- |                                      |                             |
|--------------------------------------|-----------------------------|
| 1) Surplus/defisit setelah perubahan | Rp (162.242.313.992,00)     |
| 2) Realisasi                         | <u>Rp 47.214.674.075,00</u> |
| Selisih lebih                        | Rp (115.027.639.917,00)     |
- d. Selisih anggaran dengan realisasi penerimaan pembiayaan sejumlah Rp (18.375.000,00) dengan rincian sebagai berikut:
- |   |                              |
|---|------------------------------|
| 1) Anggaran penerimaan pembiayaan setelah perubahan | Rp 177.742.313.992,00        |
| 2) Realisasi  | <u>Rp 177.760.688.992,00</u> |
| Selisih lebih                                       | Rp (18.375.000,00)           |
- e. Selisih anggaran dengan realisasi pengeluaran pembiayaan sejumlah Rp 0,00 dengan rincian sebagai berikut:
- |  |                             |
|--|-----------------------------|
| 1) Anggaran pengeluaran pembiayaan setelah perubahan | Rp 15.500.000.000,00        |
| 2) Realisasi   | <u>Rp 15.500.000.000,00</u> |
| Selisih kurang                                       | 0,00                        |



f. Selisih anggaran dengan realisasi pembiayaan netto sejumlah Rp (18.375.000,00) dengan rincian sebagai berikut:	
1) Anggaran pembiayaan netto setelah perubahan	Rp 162.242.313.992,00
2) Realisasi	<u>Rp 162.260.688.992,00</u>
Selisih lebih	Rp 18.375.000,00)

#### Pasal 4

Neraca sebagaimana dimaksud dalam Pasal 1 huruf b per 31 Desember Tahun 2020 sebagai berikut:

a. Jumlah aset	Rp 6.626.878.048.524,50
b. Jumlah kewajiban	Rp 48.248.863.904,88
c. Jumlah ekuitas	Rp 6.578.629.184.619,62

#### Pasal 5

Laporan arus kas sebagaimana dimaksud dalam Pasal 1 huruf c untuk tahun yang berakhir sampai dengan 31 Desember tahun 2020 sebagai berikut:

a. Saldo awal Kas Daerah per tahun 2020	Rp 169.392.141.041,00
- Arus kas dari aktivitas operasi	Rp 313.056.855.719,00
- Arus kas dari aktivitas investasi aset non keuangan	Rp(265.899.719.985,00)
- Arus kas dari aktivitas pembiayaan	Rp (7.181.625.000,00)
- Arus kas dari aktivitas non anggaran	Rp 65.165.084,00
b. Saldo akhir Kas	Rp 209.432.816.859,00
c. Saldo akhir Kas di Kasda	Rp 191.465.449.474,00
d. Saldo akhir Kas di BLUD	Rp 14.302.234.276,00
e. Saldo akhir Kas di Bendahara Pengeluaran	Rp 0,00
f. Saldo akhir Kas di Bendahara Penerimaan	Rp 73.493.050,00
g. Saldo akhir Kas di Bendahara Lainnya	Rp 3.739.924.876,00
h. Saldo kas akhir per 31 Desember tahun 2020	Rp 209.581.101.676,00

#### Pasal 6

Laporan Operasional sebagaimana dimaksud dalam Pasal 1 huruf d dengan tahun yang berakhir sampai dengan 31 Desember 2020 sebagai berikut :

a. Pendapatan	Rp 2.141.157.813.408,05
b. Beban	Rp 1.964.692.166.678,91
c. Surplus dari Operasional	Rp 176.465.646.729,14
d. Surplus dari kegiatan Non Operasional	Rp (7.275.072.156,87)
e. Surplus Laporan Operasional	Rp 169.190.574.572,27

#### Pasal 7

Laporan Perubahan Saldo Anggaran Lebih sebagaimana dimaksud dalam Pasal 1 huruf e dengan tahun yang berakhir sampai dengan 31 Desember 2020 sebagai berikut :

a. Saldo Anggaran Lebih Awal	Rp 169.442.313.992,00
b. Penggunaan SAL	Rp 169.442.313.992,00
c. SILPA	Rp 209.475.363.067,00
d. Koreksi Kesalahan Pembukuan	Rp -
e. Saldo Anggaran Lebih Akhir	Rp 209.475.363.067,00

#### Pasal 8

Laporan Perubahan Ekuitas sebagaimana dimaksud dalam Pasal 1 huruf f dengan tahun yang berakhir sampai dengan 31 Desember 2020 sebagai berikut :

a. Ekuitas Awal	Rp 6.443.349.861.747,23
b. Surplus / defisit LO	Rp 169.190.574.572,27
c. Dampak kumulatif Kesalahan mendasar	Rp (33.911.251.699,88)
d. Ekuitas Akhir	Rp 6.578.629.184.619,62

#### Pasal 9

Catatan atas laporan keuangan sebagaimana dimaksud dalam Pasal 1 huruf g tahun anggaran 2020 memuat informasi baik secara kuantitatif maupun kualitatif atas pos-pos laporan keuangan.



## Pasal 10

Pertanggungjawaban pelaksanaan APBD sebagaimana dimaksud dalam Pasal 1 ayat (1) tercantum dalam Lampiran Peraturan Daerah ini, terdiri dari:

LAMPIRAN I	LRA
a. Lampiran I.1	Ringkasan LRA menurut urusan pemerintahan daerah dan organisasi
b. Lampiran I.2	Rincian LRA menurut Urusan pemerintahan daerah, organisasi, pendapatan, belanja dan pembiayaan
c. Lampiran I.3	Rekapitulasi realisasi anggaran belanja daerah menurut Urusan Pemerintahan daerah, organisasi, program dan kegiatan; dan
d. Lampiran I.4	Rekapitulasi realisasi anggaran belanja daerah untuk keselarasan dan keterpaduan urusan pemerintahan daerah dan fungsi dalam kerangka pengelolaan keuangan negara
LAMPIRAN II	Laporan Perubahan Saldo Anggaran Lebih;
LAMPIRAN III	Laporan Operasional;
LAMPIRAN IV	LPE;
LAMPIRAN V	Neraca;
LAMPIRAN VI	Laporan Arus Kas;
LAMPIRAN VII	Catatan Atas Laporan Keuangan;
LAMPIRAN VIII	Daftar rekapitulasi piutang daerah;
LAMPIRAN IX	Daftar rekapitulasi penyisihan piutang tidak tertagih;
LAMPIRAN X	Daftar rekapitulasi dana bergulir dan penyisihan dana bergulir;
LAMPIRAN XI	Daftar penyertaan modal (investasi) daerah;
LAMPIRAN XII	Daftar rekapitulasi realisasi penambahan dan pengurangan Aset tetap daerah;
LAMPIRAN XIII	Daftar rekapitulasi aset tetap;
LAMPIRAN XIV	Daftar rekapitulasi kontruksi dalam pengerjaan;
LAMPIRAN XV	Daftar rekapitulasi aset lainnya;
LAMPIRAN XVI	Daftar dana cadangan daerah;
LAMPIRAN XVII	Daftar kewajiban jangka pendek;
LAMPIRAN XVIII	Daftar kewajiban jangka panjang;
LAMPIRAN XIX	Daftar kegiatan-kegiatan yang belum diselesaikan Sampai akhir tahun dan dianggarkan kembali Dalam tahun anggaran berikutnya;

LAMPIRAN XX Ikhtisar laporan keuangan Badan Usaha Milik Daerah/Perusahaan Daerah;

Pasal 11

Bupati menetapkan Peraturan Bupati tentang Penjabaran Pertanggungjawaban Pelaksanaan APBD sebagai rincian lebih lanjut dari pertanggungjawaban pelaksanaan APBD.

Pasal 12

Peraturan Daerah ini mulai berlaku pada tanggal diundangkan.

Agar setiap orang mengetahuinya, memerintahkan pengundangan Peraturan Daerah ini dengan penempatan dalam Lembaran Daerah Kabupaten Jepara.

Ditetapkan di Jepara  
pada tanggal 1 September 2021

BUPATI JEPARA,

DIAN KRISTIANDI

Diundangkan di Jepara  
pada tanggal 1 September 2021

SEKRETARIS DAERAH KABUPATEN JEPARA,



EDY SUJATMIKO

LEMBARAN DAERAH KABUPATEN JEPARA TAHUN 2021 NOMOR 3

NOREG PERATURAN DAERAH KABUPATEN JEPARA, PROVINSI JAWA TENGAH:  
( 3-162 /2021)




URAIAN	CaLK	2020			2019
		Anggaran	Realisasi	Rasio	Realisasi
		Rp	Rp	%	Rp
<b>TRANSFER</b>	<b>VI.1.3</b>				
<b>BELANJA TRANSFER</b>	<b>VI.1.3.1</b>				
Bagi Hasil Pajak dan Retribusi Daerah	VI.1.3.1.1	14.541.970.000,00	14.308.210.564,00	98,39	13.649.368.338,00
Bantuan Keuangan Kepada Desa	VI.1.3.1.2	350.688.571.000,00	350.687.611.000,00	100,00	398.047.691.500,00
Bantuan Keuangan Kepada Partai Politik	VI.1.3.1.3	-	-	-	950.166.650,00
<b>JUMLAH TRANSFER</b>		<b>365.230.541.000,00</b>	<b>364.995.821.564,00</b>	<b>99,94</b>	<b>412.647.226.488,00</b>
<b>JUMLAH BELANJA DAN TRANSFER</b>		<b>2.513.540.360.992,00</b>	<b>2.268.045.725.410,00</b>	<b>90,23</b>	<b>2.337.605.986.009,00</b>
<b>SURPLUS/(DEFISIT) ANGGARAN</b>	<b>VI.1.4</b>	<b>(162.242.313.992,00)</b>	<b>47.214.674.075,00</b>	<b>(29,10)</b>	<b>76.217.007.339,00</b>
<b>PEMBIAYAAN DAERAH</b>	<b>VI.1.5</b>				
<b>PENERIMAAN PEMBIAYAAN</b>	<b>VI.1.5.1</b>				
Penggunaan SILPA Tahun Lalu	VI.1.5.1.1	169.442.313.992,00	169.442.313.992,00	100,00	107.256.511.653,00
Penerimaan Pinjaman Daerah	VI.1.5.1.2	8.300.000.000,00	8.300.000.000,00	100,00	7.200.000.000,00
Penerimaan Kembali Pinjaman Daerah	VI.1.5.1.3	-	18.375.000,00	-	103.400.000,00
Jumlah Penerimaan Daerah		<b>177.742.313.992,00</b>	<b>177.760.688.992,00</b>	<b>100,01</b>	<b>114.559.911.653,00</b>
<b>PENGELUARAN PEMBIAYAAN</b>	<b>VI.1.5.2</b>				
Penyertaan Modal kepada BUMD	VI.1.5.2.1	-	-	-	15.000.000.000,00
Pembayaran Pokok Utang kepada Pihak Ketiga	VI.1.5.2.2	-	-	-	1.334.605.000,00
Pembayaran Pokok Utang yang jatuh tempo kepada Lembaga Keuangan Bank	VI.1.5.2.3	15.500.000.000,00	15.500.000.000,00	-	5.000.000.000,00
Jumlah Pengeluaran Daerah		<b>15.500.000.000,00</b>	<b>15.500.000.000,00</b>	<b>100,00</b>	<b>21.334.605.000,00</b>
<b>PEMBIAYAAN NETO</b>	<b>VI.1.5.3</b>	<b>162.242.313.992,00</b>	<b>162.260.688.992,00</b>	<b>100,01</b>	<b>93.225.306.653,00</b>
<b>SISA LEBIH PEMBIAYAAN APBD (SILPA) TA 2020</b>	<b>VI.1.6</b>	<b>-</b>	<b>209.475.363.067,00</b>	<b>-</b>	<b>169.442.313.992,00</b>

Lihat catatan atas laporan keuangan yang merupakan bagian yang tidak terpisahkan dari laporan keuangan secara keseluruhan.

BUPATI JEPARA,

DIAN KRISTIANDI


KODE	URAIAN	ANGGARAN	REALISASI		LEBIH/(KURANG)
			Rupiah	%	
711.04.003	Sisa Penghematan Belanja Tak Terduga	1.998.740.000	1.998.740.000	100,00	0,00
711.04.004	Sisa Penghematan Transfer	483.523.000	483.523.000	100,00	0,00
714	PINJAMAN DALAM NEGERI	8.300.000.000	8.300.000.000	100,00	0
714.03	Pinjaman Dalam Negeri dari lembaga keuangan bank	8.300.000.000	8.300.000.000	100,00	0
714.03.001	Pinjaman Dalam Negeri dari Lembaga Keuangan Bank	8.300.000.000	8.300.000.000	100,00	0,00
716	PENERIMAAN KEMBALI INVESTASI DANA BERGULIR	0	18.375.000	100,00	(18.375.000)
716.01	Penerimaan Kembali Investasi Dana Bergulir	0	18.375.000	100,00	(18.375.000)
716.01.001	Penerimaan Kembali Investasi Dana Bergulir	0	18.375.000	100,00	(18.375.000,00)
72	PENGELUARAN PEMBIAYAAN	15.500.000.000	15.500.000.000	100,00	0
721	PEMBAYARAN POKOK PINJAMAN DALAM NEGERI	15.500.000.000	15.500.000.000	100,00	0
721.03	Pembayaran Pokok Pinjaman Daerah dari lembaga keuangan bank	15.500.000.000	15.500.000.000	100,00	0
721.03.001	Pembayaran Pokok Pinjaman Daerah dari Lembaga Keuangan Bank	15.500.000.000	15.500.000.000	100,00	0,00
	PEMBIAYAAN NETTO	162.242.313.992	162.260.688.992	100,01	(18.375.000)
	SISA LEBIH ANGGARAN TAHUN BERJALAN	0	209.475.363.067	100,00	(209.475.363.067)
<div>BUPATI JEPARA,</div> <div></div> <div>DIAN KRISTIANDI</div>					

LAPORAN REALISASI ANGGARAN PER FUNGSI  
PEMERINTAH KABUPATEN JEPARA  
SEMESTER II - TAHUN ANGGARAN 2020

KODE	FUNGSI	BELANJA			TRANSFER			TOTAL		
		ANGGARAN	REALISASI	%	ANGGARAN	REALISASI	%	ANGGARAN	REALISASI	%
01	PELAYANAN UMUM	397.344.847.000	320.980.065.200	80,78	364.657.849.000	364.656.889.000	100,00	762.002.696.000	685.636.954.200	89,98
02	PERTAHANAN	0	0	0,00	0	0	0,00	0	0	0,00
03	KERTERTIBAN DAN KETENTRAMAN	3.971.717.000	3.533.941.624	88,98	0	0	0,00	3.971.717.000	3.533.941.624	88,98
04	EKONOMI	49.781.794.000	47.533.534.134	95,48	0	0	0,00	50.354.486.000	47.872.466.698	95,07
05	LINGKUNGAN HIDUP	11.514.836.000	11.265.050.678	97,83	0	338.932.564	59,18	11.514.836.000	11.265.050.678	97,83
06	PERUMAHAN DAN FASILITAS UMUM	256.992.634.000	223.274.689.715	86,88	0	0	0,00	256.992.634.000	223.274.689.715	86,88
07	KESIHATAN	468.065.888.000	441.856.358.023	94,40	0	0	0,00	468.065.888.000	441.856.358.023	94,40
08	PARIWISATA DAN BUDAYA	18.247.540.000	16.138.108.278	88,44	0	0	0,00	18.247.540.000	16.138.108.278	88,44
09	AGAMA	0	0	0,00	0	0	0,00	0	0	0,00
10	PENDIDIKAN	793.069.641.992	707.592.957.755	89,22	0	0	0,00	793.069.641.992	707.592.957.755	89,22
11	PERLINDUNGAN SOSIAL	149.320.922.000	130.875.198.439	87,65	0	0	0,00	149.320.922.000	130.875.198.439	87,65
	TOTAL	2.148.309.819.992	1.903.049.903.846	88,58	365.230.541.000	364.995.821.564	99,94	2.513.540.360.992	2.268.045.725.410	90,23

Jepara, 2021

BUPATI JEPARA,

DIAN KRISTIANDI



KODE	URUSAN SKPD	ANGGARAN			REALISASI			SISA ANGGARAN			
		OPERASI	MODAL	TDK TERDUGA	TOTAL	OPERASI	MODAL		TDK TERDUGA	TOTAL	%
405.40410	DAERAH KECAMATAN KEDUNG	2.654.364.000	0	0	2.654.364.000	2.471.221.317	0	0	2.471.221.317	93,1	183.142.683
405.40411	KECAMATAN PECANGAAN	2.451.584.000	48.250.000	0	2.499.834.000	2.120.083.650	47.608.200	0	2.167.691.850	86,7	332.142.150
405.40412	KECAMATAN KALINYAMATAN	2.535.641.000	22.417.000	0	2.558.058.000	2.378.480.780	22.381.400	0	2.400.862.180	93,8	157.195.820
405.40413	KECAMATAN WELAHAN	2.751.203.000	28.683.000	0	2.779.886.000	2.506.388.531	28.114.400	0	2.534.502.931	91,1	245.383.069
405.40414	KECAMATAN MAYONG	2.726.240.000	13.407.000	0	2.739.647.000	2.639.411.050	13.163.750	0	2.652.574.800	96,8	87.072.200
405.40415	KECAMATAN NALUMSARI	3.115.243.000	0	0	3.115.243.000	2.787.375.183	0	0	2.787.375.183	89,4	327.867.817
405.40416	KECAMATAN BATEALIT	2.332.858.000	3.000.000	0	2.335.858.000	2.298.109.600	3.000.000	0	2.301.109.600	98,5	34.748.400
405.40417	KECAMATAN TAHUNAN	2.441.278.000	4.000.000	0	2.445.278.000	2.180.222.487	3.550.050	0	2.183.772.537	89,3	261.505.463
405.40418	KECAMATAN JEPARA	9.468.903.000	50.470.000	0	9.519.373.000	9.172.020.178	47.943.181	0	9.219.963.359	96,8	299.409.641
405.40419	KECAMATAN MLONGO	2.531.797.000	19.775.000	0	2.551.572.000	2.466.420.471	19.677.000	0	2.486.097.471	97,4	65.474.529
405.40420	KECAMATAN PAKISAJI	2.219.423.000	5.883.000	0	2.225.306.000	2.020.217.009	5.880.500	0	2.026.097.509	91,0	199.208.491
405.40421	KECAMATAN BANGSRI	2.475.093.000	0	0	2.475.093.000	2.270.125.656	0	0	2.270.125.656	91,7	204.967.344
405.40422	KECAMATAN KEMBANG	2.597.233.000	10.900.000	0	2.608.133.000	2.353.576.893	10.887.000	0	2.364.463.893	90,6	243.669.107
405.40423	KECAMATAN KELING	2.296.703.000	7.068.000	0	2.303.771.000	2.040.680.961	6.649.300	0	2.047.330.261	88,8	256.440.739
405.40424	KECAMATAN DONOROJO	2.048.039.000	14.800.000	0	2.062.839.000	1.904.383.117	14.800.000	0	1.919.183.117	93,0	143.655.883
405.40425	KECAMATAN KARIMUJAWA	6.849.967.000	0	0	6.849.967.000	5.074.978.669	0	0	5.074.978.669	74,0	1.774.988.331
	TOTAL	1.799.613.705.992	302.102.589.000	46.593.525.000	2.148.309.819.992	1.620.414.249.411	266.275.554.085	16.360.100.350	1.903.049.903.846	88,5	245.259.916.146


Jepara,  
2021  
BUPATI JEPARA,

  
DIAN KRISTIANDI

KODE	URUSAN/SKPD PROGRAM/KEGIATAN	ANGGARAN				REALISASI				LEBIH/ (KURANG)	
		OPERASI	MODAL	TDK TERDUGA	JUMLAH	OPERASI	MODAL	TDK TERDUGA	JUMLAH		%
TOTAL		1.799.613.705.992	302.102.589.000	46.593.525.000	2.148.309.819.992	1.620.414.249.411	266.275.554.085	16.360.100.350	1.903.049.903.846	88,58	245.259.916.146

Jepara, 2021

BUPATI JEPARA,



DIAN KRISTIANDI

KODE	FUNGSI/ URUSAN	ANGGARAN				REALISASI				LEBIH/ (KURANG)
		OPERASI	MODAL	TDK TERDUGA	JUMLAH	OPERASI	MODAL	TDK TERDUGA	JUMLAH	%
8.216	KEBUDAYAAN	2.020.859.000	412.893.000	0	2.433.752.000	1.946.658.408	374.710.000	0	2.321.368.408	95,38
8.302	PARIWISATA	5.947.388.000	9.866.400.000	0	15.813.788.000	4.183.575.969	9.633.163.901	0	13.816.739.870	87,37
9	AGAMA	0	0	0	0	0	0	0	0	0
10	PENDIDIKAN	750.689.509.992	42.380.132.000	0	793.069.641.992	669.787.503.975	37.805.453.780	0	707.592.957.755	89,22
10.101	PENDIDIKAN	748.277.302.992	42.144.324.000	0	790.421.626.992	667.461.055.020	37.572.384.180	0	705.033.439.200	89,2
10.213	KEPEMUDAAN DAN OLAH RAGA	2.083.025.000	125.000.000	0	2.208.025.000	2.063.773.700	122.716.500	0	2.186.490.200	99,02
10.217	PERPUSTAKAAN	329.182.000	110.808.000	0	439.990.000	262.675.255	110.353.100	0	373.028.355	84,78
11	PERLINDUNGAN SOSIAL	149.308.912.000	12.010.000	0	149.320.922.000	130.863.198.389	12.000.050	0	130.875.198.439	87,65
11.106	SOSIAL	148.671.225.000	0	0	148.671.225.000	130.270.663.839	0	0	130.270.663.839	87,62
11.202	PEMBERDAYAAN PEREMPUAN DAN PERLINDUNGAN ANAK	637.687.000	12.010.000	0	649.697.000	592.534.550	12.000.050	0	604.534.600	93,05
	TOTAL	1.799.613.705.992	302.102.589.000	46.593.525.000	2.148.309.819.992	1.620.414.249.411	266.275.554.085	16.360.100.350	1.903.049.903.846	88,58
										245.259.916.146

Jepara,
   
 BUPATI JEPARA,
   
 2021

DIAN KRISTIANDI





**PEMERINTAH KABUPATEN JEPARA**  
**LAPORAN PERUBAHAN SALDO ANGGARAN LEBIH**  
 Per 31 Desember 2020 dan 2019 ( Audited )  
 (dalam rupiah penuh)

URAIAN	CALK	2020	2019
Saldo Anggaran Lebih Awal	VI.2.1	169.442.313.992,00	107.256.511.653,00
Penggunaan SAL sebagai Penerimaan Pembiayaan Tahun Berjalan	VI.2.2	169.442.313.992,00	107.256.511.653,00
Sub Total (1 - 2)		-	-
Sisa Lebih/Kurang Pembiayaan Anggaran (SiLPA/SiKPA)	VI.2.3	209.475.363.067,00	169.442.313.992,00
Sub Total (3 + 4)		209.475.363.067,00	169.442.313.992,00
Koreksi Kesalahan Pembukuan Tahun Sebelumnya		-	-
Saldo Anggaran Lebih Akhir (5 + 6)	VI.2.4	209.475.363.067,00	169.442.313.992,00

Lihat catatan atas laporan keuangan yang merupakan bagian tidak terpisahkan dari laporan keuangan secara keseluruhan.

BUPATI JEPARA,

DIAN KRISTIANDI

URAIAN	CaLK	31 DESEMBER 2020	31 DESEMBER 2019	KENAIKAN / PENURUNAN	NAIK / TURUN
		(Rp)	(Rp)	(Rp)	(%)
<b>SURPLUS/DEFISIT DARI KEGIATAN NON OPERASIONAL</b>	<b>VI.4.4</b>				
Surplus Penjualan Aset Non Lancar	VI.4.4	-	-	-	-
Surplus Penyelesaian Kewajiban Jangka Panjang	VI.4.4	-	-	-	-
Defisit Penjualan Aset Non Lancar	VI.4.4	(7.275.072.156,87)	(11.229.572.237,76)	3.954.500.080,89	(0,35)
Surplus/Defisit dari Kegiatan Non Operasional Lainnya	VI.4.4	-	-	-	-
<b>JUMLAH SURPLUS/DEFISIT DARI KEGIATAN NON OPERASIONAL</b>		<b>(7.275.072.156,87)</b>	<b>(11.229.572.237,76)</b>	<b>3.954.500.080,89</b>	<b>(0,35)</b>
<b>SURPLUS/DEFISIT SEBELUM POS LUAR BIASA</b>		<b>169.190.574.572,27</b>	<b>161.529.546.942,95</b>	<b>7.661.027.629,32</b>	<b>0,05</b>
<b>POS LUAR BIASA</b>	<b>VI.4.5</b>				
Pendapatan Luar Biasa	VI.4.5	-	-	-	-
Behan Luar Biasa	VI.4.5	-	-	-	-
<b>POS LUAR BIASA</b>		<b>-</b>	<b>-</b>	<b>-</b>	<b>-</b>
<b>SURPLUS/DEFISIT - LAPORAN OPERASIONAL</b>	<b>VI.4.6</b>	<b>169.190.574.572,27</b>	<b>161.529.546.942,95</b>	<b>7.661.027.629,32</b>	<b>0,05</b>

Lihat catatan atas laporan keuangan yang merupakan bagian tidak terpisahkan dari laporan keuangan secara keseluruhan.

BUPATI JEPARA,



DIAN KRISTIANDI



PEMERINTAH KABUPATEN JEPARA  
**LAPORAN PERUBAHAN EKUITAS**

Untuk Tahun Yang Berakhir Sampai Dengan 31 Desember 2020 dan 2019 ( Audited )  
(dalam rupiah penuh)

URAIAN	CaLK	31 DESEMBER 2020 (Rp)	31 DESEMBER 2019 (Rp)	LEBIH/KURANG (Rp)
Ekuitas Awal	VI.6.1	6.443.349.861.747,23	6.083.348.460.367,83	360.001.401.379,40
Surplus / Defisit - LO	VI.6.2	169.190.574.572,27	161.529.546.942,95	7.661.027.629,32
Dampak Kumulatif Kesalahan Mendasar :	VI.6.3	(33.911.251.699,88)	198.471.854.436,45	(232.383.106.136,33)
Koreksi Persediaan	VI.6.3.1	(17.026.015,29)	1.266.045,89	(18.292.061,18)
Koreksi Salah Catat/Belum Catat/Double Catat	VI.6.3.2	(11.015.273.996,00)	116.685.394.252,77	(127.700.668.248,77)
Penilaian Aset	VI.6.3.3	-	102.939.467.290,00	(102.939.467.290,00)
Penyesuaian Akumulasi Penyusutan Aset	VI.6.3.4	(22.948.826.950,55)	(4.701.340.036,38)	(18.247.486.914,17)
Penyesuaian Utang Jangka Pendek	VI.6.3.5	15.827.516,67	16.301.666,67	(474.150,00)
Koreksi Nilai Piutang Tahun Sebelumnya	VI.6.3.6	54.319.342,00	(139.378.620,00)	193.697.962,00
Koreksi Nilai Penyisihan Piutang	VI.6.3.7	(271.596,71)	69.701.310,00	(69.972.906,71)
Koreksi Nilai Investasi	VI.6.3.8	-	(16.399.557.472,50)	16.399.557.472,50
EKUITAS AKHIR	VI.6.4	6.578.629.184.619,62	6.443.349.861.747,23	135.279.322.872,39

Lihat catatan atas laporan keuangan yang merupakan bagian tidak terpisahkan dari laporan keuangan secara keseluruhan.

BUPATI JEPARA,

DIAN KRISTIANDI



URAIAN	CaLK	31 DESEMBER 2020	31 DESEMBER 2019	NAIK / TURUN
		(Rp)	(Rp)	(%)
KEWAJIBAN DAN EKUITAS				
KEWAJIBAN				
Kewajiban Jangka Pendek				
Utang Perhitungan Pihak Ketiga (PFK)	VI.3.2	93.721.029,00	749.223.908,30	(87,49)
Pendapatan Diterima Dimuka	VI.3.2.1	12.137.767.011,88	12.629.546.413,14	(3,89)
Utang Jangka Pendek Lainnya	VI.3.2.1.2	35.902.905.864,00	39.812.150.308,00	(9,82)
Penerimaan Dana Jaminan	VI.3.2.1.3	114.470.000,00	139.155.000,00	(17,74)
Jumlah Kewajiban Jangka Pendek	VI.3.2.1.3	48.248.863.904,88	53.330.075.629,44	(9,53)
Kewajiban Jangka Panjang				
Hutang Dalam Negeri Pemerintah Pusat	VI.3.2.1.4	-	-	-
Utang Jangka Panjang Lainnya	VI.3.2.2	-	-	-
Jumlah Kewajiban Jangka Panjang	VI.3.2.2.1	-	-	-
Jumlah Kewajiban	VI.3.2.2.2	48.248.863.904,88	53.330.075.629,44	(9,53)
EKUITAS				
		6.578.629.184.619,62	6.443.349.861.747,23	2,10
JUMLAH KEWAJIBAN & EKUITAS	VI.3.3	6.626.878.048.524,50	6.496.679.937.376,67	2,00

Lihat catatan atas laporan keuangan yang merupakan bagian tidak terpisahkan dari laporan keuangan secara keseluruhan.

BUPATI JEPARA,

  
DIAN KRISTIANDI

URAIAN	Catatan	2020	2019	Naik/Turun
		Rp	Rp	%
<b>ARUS KELUAR KAS</b>	<b>VI.5.3.2</b>			
Pembentukan Dana Cadangan	VI.5.3.2.1	-	-	-
Penyertaan Modal Pemerintah Daerah (PMPD)	VI.5.3.2.2	-	15.000.000.000,00	(100,00)
Pembayaran Pokok Utang yang Jatuh Tempo kepada Pemerintah	VI.5.3.2.3	-	1.334.605.000,00	(100,00)
Pembayaran Pokok Utang yang jatuh tempo kepada Lembaga Keuangan Bank	VI.5.3.2.4	15.500.000.000,00	5.000.000.000,00	210,00
<i>Jumlah Arus Keluar Kas</i>		<i>15.500.000.000,00</i>	<i>21.334.605.000,00</i>	<i>(27,35)</i>
<b>ARUS KAS BERSIH DARI AKTIVITAS PEMBIAYAAN</b>		<b>(7.181.625.000,00)</b>	<b>(14.031.205.000,00)</b>	<b>(48,82)</b>
<b>ARUS KAS DARI AKTIVITAS NON ANGGARAN</b>	<b>VI.5.4</b>			
<b>ARUS MASUK KAS</b>	<b>VI.5.4.1</b>			
Sisa UP Tahun Sebelumnya di Bendahara Pengeluaran	VI.5.4.1.1	93.016.000,00	1.390.843,00	6.587,74
Iuran Wajib pegawai	VI.5.4.1.2	36.760.626.337,00	39.283.558.338,00	(6,42)
Taperum	VI.5.4.1.2	467.000.000,00	736.573.000,00	(36,60)
PPh 21	VI.5.4.1.2	1.018.569.061,00	1.053.743.876,00	(3,34)
BPJS	VI.5.4.1.2	26.011.880.207,00	11.921.143.534,00	118,20
JKK	VI.5.4.1.2	820.508.948,00	863.267.324,00	(4,95)
JKM	VI.5.4.1.2	2.461.522.071,00	2.589.396.370,00	(4,94)
Penerimaan PPN & PPh	VI.5.4.1.2	-	676.619.916,30	(100,00)
Penerimaan PFK BLUD	VI.5.4.1.2	1.670.562.801,00	77.368.000,00	2.059,24
Penerimaan Sisa UP/GU/TU Tahun Berjalan	VI.5.4.1.3	-	12.665.659.783,00	(100,00)
Penerimaan Kas di Bendahara Penerimaan Tahun sebelumnya	VI.5.4.1.4	29.760.943,00	90.576.422,00	(67,14)
<i>Jumlah Arus Masuk Kas</i>		<i>69.333.446.368,00</i>	<i>69.959.297.406,30</i>	<i>(0,89)</i>
<b>ARUS KELUAR KAS</b>	<b>VI.5.4.2</b>			
Sisa UP Tahun Berjalan di Bendahara Pengeluaran	VI.5.4.2.1	11.261.861,00	12.767.107.205,00	(99,91)
Iuran Wajib pegawai	VI.5.4.2.2	36.760.626.337,00	39.283.558.338,00	(6,42)
Taperum	VI.5.4.2.2	467.000.000,00	736.573.000,00	(36,60)
PPh 21	VI.5.4.2.2	1.018.569.061,00	1.053.743.876,00	(3,34)
BPJS	VI.5.4.2.2	26.011.880.207,00	11.921.143.534,00	118,20
JKK	VI.5.4.2.2	820.508.948,00	863.267.324,00	(4,95)
JKM	VI.5.4.2.2	2.461.522.071,00	2.589.396.370,00	(4,94)
Penerimaan PPN & PPh	VI.5.4.2.2	-	676.619.916,30	(100,00)
Penerimaan PFK BLUD	VI.5.4.2.2	1.716.912.799,00	58.605.850,00	2.829,59
<i>Jumlah Arus Keluar Kas</i>		<i>69.268.281.284,00</i>	<i>69.950.015.413,30</i>	<i>(0,97)</i>
<b>ARUS KAS BERSIH DARI AKTIVITAS NON ANGGARAN</b>		<b>65.165.084,00</b>	<b>9.281.993,00</b>	<b>602,06</b>
<b>KENAIKAN (PENURUNAN) KAS BERSIH</b>	<b>VI.5.5</b>	<b>40.040.675.818,00</b>	<b>62.173.754.811,00</b>	<b>(35,60)</b>
Saldo Awal Kas		<b>169.392.141.041,00</b>	<b>107.218.386.230,00</b>	<b>57,99</b>
Saldo Akhir Kas		<b>209.432.816.859,00</b>	<b>169.392.141.041,00</b>	<b>23,64</b>
Saldo Akhir Kas di Kasda		<b>191.465.449.474,00</b>	<b>153.040.775.283,00</b>	<b>25,11</b>
Saldo Akhir Kas di BLUD		<b>14.302.234.276,00</b>	<b>12.291.697.417,00</b>	<b>16,36</b>
Saldo Akhir Kas di Bendahara Pengeluaran		-	<b>132.667.421,00</b>	<b>(100,00)</b>
Saldo Akhir Kas di Bendahara Penerimaan		<b>73.493.050,00</b>	<b>29.760.943,00</b>	<b>146,94</b>
Saldo Akhir Kas di Bendahara Lainnya		<b>3.739.924.876,00</b>	<b>4.704.067.028,30</b>	<b>(20,50)</b>
<b>SALDO AKHIR KAS</b>		<b>209.581.101.676,00</b>	<b>170.198.968.092,30</b>	<b>23,14</b>

Lihat catatan atas laporan keuangan yang merupakan bagian yang tidak terpisahkan dari laporan keuangan secara keseluruhan.

BUPATI JEPARA,

  
DIAN KRISTIANDI



## PEMERINTAH KABUPATEN JEPARA

### Catatan atas Laporan Keuangan

Untuk tahun-tahun yang berakhir pada tanggal 31 Desember 2020 dan 2019

---

Demikian beberapa catatan yang dituangkan dalam Catatan atas Laporan Keuangan dengan penjelasan secara naratif, analitis, dan daftar terinci memuat Laporan Realisasi Anggaran, Laporan Perubahan SAL, Neraca, Laporan Operasional, Laporan Arus Kas, dan Laporan Perubahan Ekuitas. CaLK ini diharapkan dapat memudahkan pembaca dalam memahami laporan dan mengevaluasi pencapaian kinerja Pemerintah Kabupaten Jepara Tahun Anggaran 2020.

BUPATI JEPARA,

  
DIAN KRISTIANDI



KABUPATEN JEPARA  
DAFTAR PIUTANG DAERAH  
TAHUN ANGGARAN 2020

NO	URAIAN RINCIAN PIUTANG	SALDO AWAL		PENAMBAHAN	PENGURANGAN	SALDO		PENJELASAN
		1	2			7	8	
1			4	5	6			
1	Pajak Reklame	Rp	32.463.354,00	Rp	44.040.625,00	Rp	69.890.541,00	
2	PBB-P2	Rp	23.050.522.522,00	Rp	10.302.141.739,00	Rp	27.173.896.344,00	
3	BPKPTB	Rp	94.079.986,00	Rp	-	Rp	94.079.986,00	
4	Pajak Penerangan Jalan Umum	Rp	4.336.962.359,00	Rp	3.962.866.413,00	Rp	3.962.866.413,00	
5	Retribusi Ijin Gangguan	Rp	263.678.200,00	Rp	-	Rp	263.678.200,00	
6	Retribusi Pemakaian Kekayaan Daerah DISHUB	Rp	8.030.000,00	Rp	15.298.500,00	Rp	10.298.500,00	
7	Retribusi Pemakaian Kekayaan Daerah BPKAD	Rp	378.264.200,00	Rp	143.166.000,00	Rp	325.559.200,00	
8	Retribusi Pemakaian Kekayaan Daerah Telekomunikasi	Rp	156.472.000,00	Rp	156.472.000,00	Rp	70.385.500,00	
9	Retribusi Pengendalian Menara Telekomunikasi	Rp	1.271.852.037,00	Rp	203.280,00	Rp	1.245.222.357,00	
10	DBH Pusat	Rp	2.084.454.083,00	Rp	35.715.221.278,00	Rp	35.715.221.278,00	
11	DBH Propinsi	Rp	4.595.957.461,00	Rp	18.988.068.355,00	Rp	18.988.068.355,00	
12	Lainnya - BPJS & Asuransi Lain (RSU)	Rp	29.920.580.620,00	Rp	6.318.776.083,00	Rp	6.318.776.083,00	
13	Lainnya - Pasien Umum (RSU)	Rp	196.758.694,00	Rp	29.907.033,00	Rp	139.378.379,00	
14	Lainnya - Keluarga dan Karyawan RSU	Rp	11.287.710,00	Rp	1.547.025,00	Rp	11.287.710,00	
15	Lainnya - KEMENKES (Covid-RSU)	Rp	-	Rp	877.720.000,00	Rp	877.720.000,00	
16	Lainnya - Ganti Rugi (Majelis TP1GR)	Rp	259.824.910,00	Rp	32.974.046,00	Rp	267.888.456,00	
17	Lainnya - Angsuran Penjualan Kios	Rp	10.127.445.875,00	Rp	-	Rp	9.378.852.075,00	
18	Lainnya - BPJS Puskesmas	Rp	1.473.220.000,00	Rp	923.085.000,00	Rp	923.085.000,00	
19	Lainnya - Dana Bagi Hasil KMC Kartini	Rp	57.738.000,00	Rp	-	Rp	57.738.000,00	
20	Lainnya - Denda Keterlambatan Deposito	Rp	7.408.990,31	Rp	-	Rp	-	
21	Bagian Lancar Tagihan Penjualan Angsuran	Rp	454.575.000,00	Rp	-	Rp	289.900.000,00	
22	Biaya Dibayar Dimuka	Rp	226.571.980,00	Rp	270.940.320,00	Rp	270.940.320,00	
	JUMLAH	Rp	79.008.147.981,31	Rp	77.696.341.197,00	Rp	50.249.756.481,31	Rp 106.454.732.697,00

BUPATI JEPARA,

  
DIAN KRISTIANDI

Lampiran IX : PERATURAN DAERAH KABUPATEN JEPARA  
NOMOR : 3 TAHUN 2021  
TANGGAL : 1 September 2021

KABUPATEN JEPARA  
DAFTAR PENYISIHAN PIUTANG TIDAK TERTAGIH  
TAHUN ANGGARAN 2020

NO	URAIAN RINCIAN PIUTANG	TAHUN 2019		TAHUN 2020		PENJELASAN
		1	2	3	4	
1	Putang Pajak	Rp	18.028.762.293,39	Rp	16.431.984.062,83	
2	Putang Retribusi	Rp	1.576.188.379,80	Rp	1.639.335.909,40	
3	Putang Lainnya	Rp	10.322.665.118,60	Rp	9.522.870.289,03	
4	Bagian Lancar TPA	Rp	2.272.875,00		1.449.500,00	
JUMLAH		Rp	29.929.888.666,79	Rp	27.595.639.761,26	

BUPATI JEPARA,

  
DIAN KRISTIANDI

KABUPATEN JEPARA  
DAFTAR REKAPITULASI DANA BERGULIR DAN PENYISIHAN DANA BERGULIR  
TAHUN ANGGARAN 2020

NO	OPD	JUMLAH REVOL	SALDO AWAL TAHUN 2020	SETORAN	PENGHAPUSAN	SALDO AKHIR TAHUN 2020	PENYISIHAN
1	2	3	4	5	6	7	8
1	SETDA	Rp 10.997.500.000,00	Rp 219.945.000,00	Rp -	Rp -	Rp 219.945.000,00	Rp 219.945.000,00
2	DKPP	Rp 8.614.632.236,00	Rp 749.128.706,00	Rp -	Rp -	Rp 749.128.706,00	Rp 749.128.706,00
3	DISPERINDAG	Rp 1.951.163.025,00	Rp 387.986.425,00	Rp -	Rp -	Rp 387.986.425,00	Rp 387.986.425,00
4	DISKAN	Rp 822.916.650,00	Rp 168.873.105,00	Rp 3.575.000,00	Rp -	Rp 165.298.105,00	Rp 165.298.105,00
5	DISKOP UMKM NAKERTRANS	Rp 7.145.100.000,00	Rp 1.220.670.850,00	Rp 14.800.000,00	Rp -	Rp 1.205.870.850,00	Rp 1.205.870.850,00
6	Penyisihan	Rp (2.746.604.086,00)	Rp (2.746.604.086,00)	Rp -	Rp -	Rp (2.728.229.086,00)	Rp (2.728.229.086,00)
	JUMLAH	Rp 29.531.311.911,00	Rp -	Rp 18.375.000,00	Rp -	Rp -	Rp -

BUPATI JEPARA,

  
DIAN KRISTIANDI



KABUPATEN JEPARA  
DAFTAR PENYERTAAN MODAL (INVESTASI) DAERAH  
TAHUN ANGGARAN 2020

NO	URAIAN	31 Desember 2020	31 Desember 2019	Kenaikan Nilai Investasi 5=3-4
1	2	3	4	
1	PT. PRPP	Rp 380.000.000,00	Rp 380.000.000,00	Rp -
2	BPR Jepara Artha	Rp 41.972.819.218,00	Rp 41.941.221.334,00	Rp 31.597.884,00
3	BPR BKK Jepara	Rp 19.454.039.899,42	Rp 16.170.289.290,25	Rp 3.283.750.609,17
4	PDAM Tirta Junggoro Jepara	Rp 73.950.923.349,35	Rp 71.957.469.182,04	Rp 1.993.454.167,31
5	Perumda Aneka Usaha	Rp 20.750.147.269,00	Rp 17.862.429.530,62	Rp 2.887.717.738,38
6	PT Bank Jateng	Rp 18.500.000.000,00	Rp 18.500.000.000,00	Rp -
	Jumlah	Rp 175.007.929.738,77	Rp 166.811.409.336,91	Rp 8.196.520.398,86

BUPATI JEPARA,

  
DIAN KRISTIANDI

KABUPATEN JEPARA  
DAFTAR PENAMBAHAN DAN PENGURANGAN ASET TETAP DAERAH  
TAHUN ANGGARAN 2020

NO	Uraian	Saldo Awal	Penambahan	Pengurangan	Saldo Akhir
1	2	3	4	5	6=3+4-5
1	Tanah	Rp 2.603.568.335.227,00	Rp 5.189.658.450,00	Rp 26.395.065.180,00	Rp 2.582.362.928.497,00
2	Peralatan dan Mesin	Rp 601.166.247.797,00	Rp 129.529.765.675,00	Rp 30.098.191.533,00	Rp 700.597.821.939,00
3	Gedung dan Bangunan	Rp 1.365.563.499.364,00	Rp 71.656.121.172,00	Rp 37.248.520.771,00	Rp 1.399.971.099.765,00
4	Jalan, Irigasi, dan Jaringan	Rp 2.380.621.914.718,00	Rp 755.779.013.787,00	Rp 680.244.229.981,00	Rp 2.456.156.698.524,00
5	Aset Tetap Lainnya	Rp 93.581.996.369,00	Rp 4.195.923.683,00	Rp 651.933.296,00	Rp 97.125.986.756,00
6	Konstruksi dalam Pengerjaan	Rp 42.788.025.493,00	Rp 19.006.110.710,00	Rp 21.312.949.803,00	Rp 40.481.186.400,00
7	Akumulasi Depresiasi	Rp (1.161.436.103.539,44)	Rp (291.905.561.923,40)	Rp (125.607.711.448,95)	Rp (1.327.733.954.013,89)
	JUMLAH	Rp 5.925.853.915.428,56	Rp 693.451.031.553,60	Rp 670.343.179.115,05	Rp 5.948.961.767.867,11

BUPATI JEPARA,

DIAN KRISTIANDI

NO	NAMA SKPD	TANAH	PERALATAN DAN MESIN	GEDUNG DAN BANGUNAN	JALAN, IRRIGASI DAN JARINGAN	ASET TETAP LAINNYA	KONSTRUKSI DALAM PERGERAKAN	TOTAL
1	2	3	4	5	6	7	8	9
56	PUSK PECANGGIAN	Rp 3.432.920.000,00	Rp 4.299.068.300,00	Rp 6.569.413.977,00	Rp 84.500.000,00	Rp -	Rp -	Rp 14.426.902.307,00
57	PUSK KALINYAMATAN	Rp 1.066.997.920,00	Rp 3.118.946.119,00	Rp 4.980.502.721,00	Rp 512.716.000,00	Rp -	Rp -	Rp 9.201.562.760,00
58	PUSK WELAHAN I	Rp 1.611.792.000,00	Rp 3.767.135.410,00	Rp 4.514.681.122,00	Rp 564.150.000,00	Rp -	Rp -	Rp 10.457.758.562,00
59	PUSK WELAHAN II	Rp 15.187.750,00	Rp 2.713.638.666,00	Rp 4.071.832.422,00	Rp 521.596.000,00	Rp -	Rp -	Rp 7.222.254.739,00
60	PUSK MAYONG I	Rp 311.050.800,00	Rp 2.162.691.295,00	Rp 2.528.257.491,00	Rp 526.304.000,00	Rp -	Rp -	Rp 5.528.303.586,00
61	PUSK MAYONG II	Rp 722.145.390,00	Rp 2.155.431.981,00	Rp 2.853.535.522,00	Rp 402.623.750,00	Rp -	Rp -	Rp 6.133.736.153,00
62	PUSK NALUMSARI	Rp -	Rp 4.869.424.692,00	Rp 3.464.444.311,00	Rp 523.798.760,00	Rp -	Rp -	Rp 8.797.712.763,00
63	PUSK KARIMUNDAYA	Rp 237.710.880,00	Rp 3.045.900.521,00	Rp 9.825.046.250,00	Rp -	Rp -	Rp -	Rp 13.108.657.651,00
64	PUSK DONOROJO	Rp 190.810.750,00	Rp 2.530.756.030,00	Rp 4.568.371.689,00	Rp 106.846.666.840,00	Rp 593.943.000,00	Rp 38.301.246.500,00	Rp 3.778.666.105.025,00
65	DRUPR	Rp 1.414.121.984.538,00	Rp 3.416.026.140,00	Rp 106.846.666.840,00	Rp 2.187.686.240.007,00	Rp -	Rp -	Rp 247.722.095.221,00
66	DISPERKITA	Rp 148.044.997.120,00	Rp 4.438.081.684,00	Rp 8.724.680.321,00	Rp 11.514.320.099,00	Rp -	Rp -	Rp 8.970.068.357,00
67	SATPOL PP & DAMKAR	Rp 82.123.550,00	Rp 8.715.594.802,00	Rp -	Rp 2.500.000,00	Rp 134.200.000,00	Rp 35.650.000,00	Rp 11.906.897.853,00
68	BPEPD	Rp 1.469.640.000,00	Rp 5.103.375.533,00	Rp 5.142.380.500,00	Rp -	Rp 171.502.000,00	Rp -	Rp 4.408.211.690,00
69	BAKESBANGPOL	Rp 1.231.200.000,00	Rp 1.986.336.490,00	Rp 1.182.630.500,00	Rp 8.044.700,00	Rp -	Rp -	Rp 8.413.736.071,00
70	DINSOSPERMASDES	Rp 4.111.800.000,00	Rp 2.873.335.571,00	Rp 1.406.100.500,00	Rp 9.500.000,00	Rp 22.500.000,00	Rp -	Rp 20.850.010.282,00
71	DISKOPUKINAKERTIRANS	Rp 3.491.267.500,00	Rp 6.408.679.827,00	Rp 10.930.562.965,00	Rp 79.595.590,00	Rp 10.000.000,00	Rp -	Rp 59.575.679.445,00
72	DPAZPKB	Rp 1.270.810.800,00	Rp 9.705.995.980,00	Rp 9.501.330.950,00	Rp 804.627.100,00	Rp -	Rp -	Rp 118.512.484.081,00
73	DKPP	Rp 35.980.257.540,00	Rp 7.706.320.547,00	Rp 15.443.444.238,00	Rp 13.838.618.913,00	Rp 1.454.892.617,00	Rp 76.197.000,00	Rp 123.360.427.387,00
74	DLH	Rp 50.272.354.740,00	Rp 22.511.085.020,00	Rp 28.994.335.717,00	Rp 71.743.160,00	Rp -	Rp -	Rp 11.548.461.245,00
75	DISOLUKAPIL	Rp 1.178.250.000,00	Rp 6.023.634.546,00	Rp 3.444.896.982,00	Rp 63.244.184.273,00	Rp -	Rp -	Rp 11.548.461.245,00
76	DISHUB	Rp 24.456.329.740,00	Rp 12.840.524.218,00	Rp 22.819.389.156,00	Rp 1.274.741.250,00	Rp -	Rp -	Rp 3.296.072.116,00
77	DISKOMINFO	Rp 1.382.656.140,00	Rp 8.128.052.855,00	Rp 763.011.000,00	Rp -	Rp -	Rp -	Rp 244.413.826.377,00
78	DRPRTSP	Rp -	Rp 3.296.072.116,00	Rp 82.112.886.970,00	Rp 40.245.427.758,00	Rp 2.384.430.359,00	Rp 908.649.900,00	Rp 17.904.749.713,00
79	DISPAREBUD	Rp 108.594.126.840,00	Rp 10.168.256.545,00	Rp 6.469.123.495,00	Rp 99.064.650,00	Rp 2.668.735.834,00	Rp -	Rp 77.971.990.206,00
80	DISKARPUJ	Rp 2.109.218.800,00	Rp 6.558.606.934,00	Rp 10.930.301.174,00	Rp 40.246.837.300,00	Rp 249.715.708,00	Rp -	Rp 393.038.990.446,00
81	DISKAN	Rp 21.599.396.990,00	Rp 4.885.728.034,00	Rp 180.912.530.078,00	Rp 62.504.051.193,00	Rp -	Rp -	Rp 8.275.835.093,00
82	DISPERINDAG	Rp 139.564.070.724,00	Rp 9.658.338.451,00	Rp 2.020.984.740,00	Rp 115.264.875,00	Rp 293.286.535,00	Rp 49.030.000,00	Rp 128.212.313.385,00
83	BAPREDA	Rp 1.382.796.000,00	Rp 4.953.502.943,00	Rp 11.403.107.738,00	Rp 1.796.408.500,00	Rp -	Rp -	Rp 3.144.999.249,00
84	BKRD	Rp 148.677.014.580,00	Rp 16.352.652.670,00	Rp 197.000.000,00	Rp -	Rp -	Rp -	Rp 18.006.458.716,00
85	BKD	Rp -	Rp 2.947.999.249,00	Rp 50.702.395.005,00	Rp 363.716.800,00	Rp 928.289.910,00	Rp -	Rp 41.715.519.438,00
86	SETDA	Rp 106.383.792.308,00	Rp 25.683.264.693,00	Rp 4.441.559.645,00	Rp 243.514.600,00	Rp 364.240.274,00	Rp -	Rp 5.168.247.997,00
87	SESWAN	Rp 21.729.620.000,00	Rp 14.926.584.919,00	Rp 694.000.000,00	Rp 19.500.000,00	Rp 9.528.000,00	Rp -	Rp 2.146.832.368,00
88	INSPEKTORAT	Rp 1.540.000.000,00	Rp 2.905.219.997,00	Rp 887.745.150,00	Rp 4.200.000,00	Rp 4.710.300,00	Rp -	Rp 8.435.214.176,00
89	KEC. KEDUNG	Rp 600.000.000,00	Rp 643.200.018,00	Rp 1.513.512.907,00	Rp -	Rp 5.646.700,00	Rp -	Rp 9.151.558.632,00
90	KEC. PECONGGAM	Rp 5.928.600.000,00	Rp 988.390.909,00	Rp 828.735.500,00	Rp 2.733.700,00	Rp 5.369.800,00	Rp -	Rp 4.018.106.197,00
91	KEC. KALINYAMATAN	Rp 7.582.034.000,00	Rp 735.442.432,00	Rp 8.751.52.907,00	Rp -	Rp 5.579.250,00	Rp -	Rp 10.644.524.458,00
92	KEC. WELAHAN	Rp 2.339.460.000,00	Rp 863.482.497,00	Rp 807.160.200,00	Rp 6.917.990,00	Rp 4.579.250,00	Rp -	Rp 2.258.113.779,00
93	KEC. MAYONG	Rp 8.607.133.300,00	Rp 754.268.714,00	Rp 1.271.625.244,00	Rp 88.622.500,00	Rp 18.218.430,00	Rp -	Rp 4.064.594.492,00
94	KEC. NALUMSARI	Rp 300.000.000,00	Rp 663.434.529,00	Rp 1.289.108.000,00	Rp -	Rp 3.766.600,00	Rp -	Rp 1.755.955.524,00
95	KEC. BATEALIT	Rp 393.600.000,00	Rp 718.523.607,00	Rp 956.437.790,00	Rp 5.282.438.308,00	Rp 27.928.820,00	Rp -	Rp 20.896.174.386,00
96	KEC. TAJURUAN	Rp -	Rp 795.551.144,00	Rp 956.437.790,00	Rp -	Rp -	Rp -	Rp 3.363.492.090,00
97	KEC. JEPARA	Rp 8.202.576.420,00	Rp 2.801.631.488,00	Rp 4.581.599.350,00	Rp 5.282.438.308,00	Rp -	Rp -	Rp 2.998.772.701,00
98	KEC. MUDONGGO	Rp 319.800.000,00	Rp 847.052.690,00	Rp 2.196.639.400,00	Rp -	Rp -	Rp -	Rp 2.662.857.482,00
99	KEC. PAKISAJI	Rp 476.042.250,00	Rp 696.927.529,00	Rp 1.760.486.512,00	Rp 19.720.000,00	Rp -	Rp -	Rp 3.340.482.567,00
100	KEC. BANGSRI	Rp 899.000.000,00	Rp 748.702.759,00	Rp 1.011.932.123,00	Rp -	Rp 4.859.100,00	Rp -	Rp 1.936.304.426,00
101	KEC. KEMBANG	Rp 1.274.285.000,00	Rp 750.791.524,00	Rp 805.546.943,00	Rp 5.000.000,00	Rp 4.470.810,00	Rp -	Rp 3.754.559.358,00
102	KEC. KEJANG	Rp 344.400.000,00	Rp 801.731.102,00	Rp 770.726.514,00	Rp 14.975.000,00	Rp 7.375.400,00	Rp -	Rp 3.162.763.809,00
103	KEC. DONOROJO	Rp 522.203.500,00	Rp 845.734.595,00	Rp 2.369.280.113,00	Rp 10.425.800,00	Rp -	Rp -	Rp -
104	KEC. KARIMUNDAYA	Rp 131.267.612,00	Rp 953.354.097,00	Rp 1.432.240.800,00	Rp 642.890.000,00	Rp 3.011.300,00	Rp -	Rp -
Jumlah		Rp 2.582.362.928.497,00	Rp 700.597.821.939,00	Rp 1.399.971.099.765,00	Rp 2.456.156.698.524,00	Rp 97.125.986.756,00	Rp 40.481.186.400,00	Rp 7.276.695.721.881,00

BUPATI JEPARA,  
DIAN KRISTANDI



KABUPATEN JEPARA  
DAFTAR REKAPITULASI KONSTRUKSI DALAM PEKERJAAN  
TAHUN ANGGARAN 2020

No	OPD	SALDO AWAL	PENAMBAHAN	PENGURANGAN	SALDO AKHIR 2020
1	2	3	4	5	6=3+4-5
1	DISDIKPORA	Rp -	Rp 162.780.000,00	Rp 139.500.000,00	Rp 23.280.000,00
2	SMPN 3 KEMBANG	Rp -	Rp 139.500.000,00		Rp 139.500.000,00
3	SMPN 1 JEPARA	Rp 849.383.000,00	Rp -		Rp 849.383.000,00
4	SMPN 1 PECANGGARAN	Rp 99.500.000,00	Rp -		Rp 99.500.000,00
5	DINAS KESEHATAN	Rp 71.780.000,00	Rp -		Rp 47.780.000,00
6	DPUPR	Rp 38.436.837.993,00	Rp 17.788.950.810,00	Rp 24.000.000,00	Rp 38.301.246.500,00
8	SATPOL PP DAMKAR	Rp -	Rp 35.650.000,00	Rp 17.924.542.303,00	Rp 35.650.000,00
9	DLH	Rp 56.024.000,00	Rp 20.173.000,00		Rp 76.197.000,00
10	DISPARBUD	Rp 49.593.000,00	Rp 859.056.900,00		Rp 908.649.900,00
	JUMLAH	Rp 39.563.117.993,00	Rp 19.006.110.710,00	Rp 18.088.042.303,00	Rp 40.481.186.400,00

BUPATI JEPARA,

DIAN KRISTIANDI



Lampiran XV : PERATURAN DAERAH KABUPATEN JEPARA  
NOMOR : 2 TAHUN 2021  
TANGGAL : 1 SEPTEMBER 2021

KABUPATEN JEPARA  
DAFTAR REKAPITULASI ASET LAINNYA  
TAHUN ANGGARAN 2020

No	Uraian	2019	2020
1	2	3	4
1	Tagihan Penjualan Angsuran	Rp 431.050.000,00	Rp -
2	Kemitraan dengan Pihak Ketiga	Rp 27.112.186.265,00	Rp 27.112.186.265,00
3	Aset Tak Berwujud	Rp 6.037.934.354,00	Rp 6.782.395.354,00
4	Aset Lain-lain	Rp 134.532.239.077,92	Rp 158.437.477.220,13
5	Kas yang dibatasi penggunaannya	Rp 139.155.000,00	Rp 114.470.000,00
6	Akumulasi Penyusutan Aset Lainnya	Rp (6.306.985.371,32)	Rp (7.187.848.383,24)
	JUMLAH	Rp 161.945.579.325,60	Rp 185.258.680.455,89

BUPATI JEPARA,

DIAN KRISTIANDI

KABUPATEN JEPARA  
DAFTAR DANA CADANGAN  
TAHUN ANGGARAN 2020

No	Tujuan Pembentukan Dana Cadangan	Dasar Hukum Pembentukan Dana Cadangan	Jumlah Dana Cadangan yang Direncanakan	Saldo Awal	Transfer dari Kas Daerah	Transfer ke Kas Daerah	Saldo Akhir	Sisa dana yang belum dicadangkan
1	2	3	4	5	6	7	8	9
		N	I	H	I	L		
JUMLAH								

BUPATI JEPARA,

  
DIAN KRISTIANDI



KABUPATEN JEPARA  
DAFTAR KEWAJIBAN JANGKA PENDEK  
TAHUN ANGGARAN 2020

No	Uraian	2019	2020
1	2	3	4
1	Utang Perhitungan Fihak Ketiga (PFK)	Rp 749.223.908,30	Rp 93.721.029,00
2	Pendapatan Diterima Dimuka	Rp 12.629.546.413,14	Rp 12.137.767.011,88
3	Utang Jangka Pendek Lainnya	Rp 39.812.150.308,00	Rp 35.902.905.864,00
4	Penerimaan Dana Jaminan	Rp 139.155.000,00	Rp 114.470.000,00
	JUMLAH	Rp 53.330.075.629,44	Rp 48.248.863.904,88

BUPATI JEPARA,

  
DIAN KRISTIANDI

Lampiran XVIII : PERATURAN DAERAH KABUPATEN JEPARA  
NOMOR : 3 TAHUN 2021  
TANGGAL : 1 SEPTEMBER 2021

KABUPATEN JEPARA  
DAFTAR KEWAJIBAN JANGKA PANJANG  
TAHUN ANGGARAN 2020

No	Uraian	2019	2020
1	2	3	4
		N I L A I	
	JUMLAH		

BUPATI JEPARA,

  
DIAN KRISTIANDI

DAFTAR KEGIATAN-KEGIATAN TAHUN ANGGARAN SEBELUMNYA YANG BELUM DISELESAIKAN DAN DIANGGARKAN KEMBALI DALAM TAHUN ANGGARAN INI  
TAHUN ANGGARAN 2020

NO	Kode Kegiatan	Judul Kegiatan	Jumlah Anggaran Tahun 2019		Jumlah Realisasi s.d. Akhir TA. 2019	Jumlah Anggaran Tahun 2020		Jumlah Realisasi s.d. Akhir TA. 2020	Jumlah Sisa Anggaran yang Dianggarkan dalam Tahun Ini TA. 2021	
			APBD TA. 2019	PERUBAHAN APBD N APBD TA. 2019		APBD TA. 2020	PERUBAHAN APBD TA. 2020		Induk	Perubahan
1	2	3	4	5	6	7	8	9	10	11
		2								
		JUMLAH	-	-	-	-	-	-	-	-

BUPATI JEPARA,

  
DIAN KRISTIANDI



IKHTISAR LAPORAN KEUANGAN BADAN USAHA MILIK DAERAH/PERUSAHAAN DAERAH  
TAHUN ANGGARAN 2020

Lampiran XX : PERATURAN DAERAH KABUPATEN JEPARA  
NOMOR : 3 TAHUN 2021  
TANGGAL : 1 SEPTEMBER 2021

NO	URAIAN	1. PD BPR Bank Jepara Artha	2. PD BPR BKK Jepara	3. PDAM Junggoro	4. Perumda Aneka Usaha	5. Bank Jateng	6. PT. PRPP
I	Pemegang Saham						
a	Pemegang Saham	22.500.000.000,00	11.450.000.000,00	72.248.730.987,00	16.000.000.000,00	18.500.000.000,00	380.000.000,00
b	Prov Jateng	-	10.200.000.000,00	-	-	-	-
c	Pemerintah Pusat	-	-	36.331.024.153,00	-	-	-
d	Korpri	-	-	-	-	-	-
e	Hibah	-	-	738.492.363,00	-	-	-
e	lain-lain	-	-	-	1.779.796.296,00	-	-
	Jumlah Nilai Saham	22.500.000.000,00	21.650.000.000,00	109.318.247.503,00	17.779.796.296,00	18.500.000.000,00	380.000.000,00
II	Hak Kepemilikan Saham Pemkab JEPARA	100,00%	52,89%	66,09%	89,99%		
a	Cadangan Umum	8.547.644.768,00	5.562.318.735,00	-	1.471.016.774,00		
b	Cadangan Tujuan	8.547.644.768,00	4.429.562.568,00	3.823.145.869,00	1.353.011.509,00		
c	Cadangan Lingkungan	-	-	-	-		
d	Cadangan Pensiun	-	-	-	-		
e	Laba Ditahan	-	36.233.000,00	-	321.076,00		
f	Laba/(Rugi) Berjalan	6.965.327.805,00	9.754.771.058,00	(1.247.589.407,00)	245.592.314,00		
	Jumlah Laba	24.060.617.341,00	19.782.885.361,00	2.575.556.462,00	3.069.941.673,00		
	Hak Pemkab atas Laba/Rugi	24.060.617.341,00	10.462.542.142,42	1.702.192.362,35	2.762.633.831,70		
	Dividen yang diterima di TA 2020	4.587.798.123,00	2.458.502.243,00	-	99.590.700,00		
	Nilai Ekuitas s.d. 31 Desember 2020 (-dividen)	41.972.819.218,00	19.454.039.899,42	73.950.923.349,35	18.663.043.131,70	18.500.000.000,00	380.000.000,00

BUPATI JEPARA,

DIAN KRISTIANDI