



BUPATI BULELENG
PROVINSI BALI
PERATURAN BUPATI BULELENG
NOMOR 28 TAHUN 2022
TENTANG

PERUBAHAN ATAS PERATURAN BUPATI NOMOR 37 TAHUN 2021 TENTANG
STANDAR BIAYA HONORARIUM, UANG JASA, HADIAH DAN LEMBUR
DENGAN RAHMAT TUHAN YANG MAHA ESA

BUPATI BULELENG,

- Menimbang : a. bahwa Peraturan Bupati Nomor 37 Tahun 2021 tentang Standar Biaya Honorarium, Uang Jasa, Hadiah dan Lembur sudah tidak sesuai dengan kondisi dan perkembangan hukum saat ini, sehingga perlu diubah;
- b. bahwa berdasarkan pertimbangan sebagaimana dimaksud dalam huruf a, perlu menetapkan Peraturan Bupati tentang Perubahan Atas Peraturan Bupati Nomor 37 Tahun 2021 tentang Standar Biaya Honorarium, Uang Jasa, Hadiah dan Lembur;
- Mengingat : 1. Pasal 18 ayat (6) Undang-Undang Dasar Negara Republik Indonesia Tahun 1945;
2. Undang-Undang Nomor 69 Tahun 1958 tentang Pembentukan Daerah-daerah Tingkat II Dalam Wilayah Daerah-daerah Tingkat I Bali, Nusa Tenggara Barat dan Nusa Tenggara Timur (Lembaran Negara Republik Indonesia Tahun 1958 Nomor 122, Tambahan Lembaran Negara Republik Indonesia Nomor 1655);
3. Undang-Undang Nomor 12 Tahun 2011 tentang Pembentukan Peraturan Perundang-undangan (Lembaran Negara Republik Indonesia Tahun 2011 Nomor 82, Tambahan Lembaran Negara Republik Indonesia Nomor 5234) sebagaimana telah diubah dengan Undang-Undang Nomor 15 Tahun 2019 tentang Perubahan Atas Undang-Undang Nomor 12 Tahun 2011 tentang Pembentukan Peraturan Perundang-undangan (Lembaran Negara Republik Indonesia Tahun 2019 Nomor 183, Tambahan Lembaran Negara Republik Indonesia Nomor 6398);
4. Undang-Undang Nomor 23 Tahun 2014 tentang Pemerintahan Daerah (Lembaran Negara Republik Indonesia Tahun 2014 Nomor 244, Tambahan Lembaran Negara Republik Indonesia Nomor 5587) sebagaimana telah diubah beberapa kali, terakhir dengan Undang-Undang Nomor 1 Tahun 2022 tentang Hubungan Keuangan Antara Pemerintah Pusat dan Pemerintahan Daerah (Lembaran Negara Republik Indonesia Tahun 2022 Nomor 4, Tambahan Lembaran Negara Republik Indonesia Nomor 6757);

5. Peraturan Pemerintah Nomor 12 Tahun 2019 tentang Pengelolaan Keuangan Daerah (Lembaran Negara Republik Indonesia Tahun 2019 Nomor 42, Tambahan Lembaran Negara Republik Indonesia Nomor 6322);
6. Peraturan Presiden Nomor 33 Tahun 2020 tentang Standar Harga Satuan Regional (Lembaran Negara Republik Indonesia Tahun 2020 Nomor 57);
7. Peraturan Menteri Dalam Negeri Nomor 80 Tahun 2015 tentang Pembentukan Produk Hukum Daerah (Berita Negara Republik Indonesia Tahun 2015 Nomor 2036) sebagaimana telah diubah dengan Peraturan Menteri Dalam Negeri Nomor 120 Tahun 2018 tentang Perubahan Atas Peraturan Menteri Dalam Negeri Nomor 80 Tahun 2015 tentang Pembentukan Produk Hukum Daerah (Berita Negara Republik Indonesia Tahun 2018 Nomor 157);
8. Peraturan Menteri Dalam Negeri Nomor 77 Tahun 2020 tentang Pedoman Teknis Pengelolaan Keuangan Daerah (Berita Negara Republik Indonesia Tahun 2020 Nomor 1781);
9. Peraturan Daerah Nomor 8 Tahun 2020 tentang Pokok-Pokok Pengelolaan Keuangan Daerah (Lembaran Daerah Kabupaten Buleleng Tahun 2020 Nomor 8, Tambahan Lembaran Daerah Kabupaten Buleleng Nomor 8);

MEMUTUSKAN :

Menetapkan : PERATURAN BUPATI TENTANG PERUBAHAN ATAS PERATURAN BUPATI NOMOR 37 TAHUN 2021 TENTANG STANDAR BIAYA HONORARIUM, UANG JASA, HADIAH DAN LEMBUR.

Pasal I

Beberapa ketentuan dalam Peraturan Bupati Nomor 37 Tahun 2021 tentang Standar Biaya Honorarium, Uang Jasa, Hadiah dan Lembur (Berita Daerah Kabupaten Buleleng Tahun 2021 Nomor 37) diubah sebagai berikut :

1. Ketentuan Pasal 35 diubah sehingga berbunyi sebagai berikut:

Pasal 35

- (1) Selain Uang Jasa, Pegawai Non ASN yang terlibat dalam pelaksanaan kegiatan dapat diberikan jaminan kesehatan, jaminan kematian dan jaminan kecelakaan kerja sesuai ketentuan Peraturan Perundang-undangan.
 - (2) Jangka waktu kontrak disesuaikan dengan ketersediaan Anggaran dan waktu pelaksanaan kegiatan.
2. Ketentuan dalam Lampiran diubah sehingga berbunyi sebagaimana tercantum dalam Lampiran yang merupakan bagian tidak terpisahkan dari Peraturan Bupati ini.


Pasal II

Peraturan Bupati ini mulai berlaku pada tanggal diundangkan.

Agar setiap orang mengetahuinya, memerintahkan pengundangan Peraturan Bupati ini dengan penempatannya dalam Berita Daerah Kabupaten Buleleng.

Ditetapkan di Singaraja.
pada tanggal 10 Mei 2022


BUPATI BULELENG,



PUTU AGUS SURADNYANA

Diundangkan di Singaraja
pada tanggal 10 Mei 2022


SEKRETARIS DAERAH KABUPATEN BULELENG,



GEDE SUYASA

BERITA DAERAH KABUPATEN BULELENG TAHUN 2022 NOMOR 28

Salinan Sesuai Dengan Aslinya
Kepala Bagian Hukum



Mada Dewi Waringin, S.H.
NIP. 19610710200031001

LAMPIRAN
 PERATURAN BUPATI BULELENG
 NOMOR 28 TAHUN 2022
 TENTANG
 PERUBAHAN ATAS PERATURAN BUPATI NOMOR 37 TAHUN 2021
 TENTANG STANDAR BIAYA HONORARIUM, UANG JASA, HADIAH
 DAN LEMBUR

I. HONORARIUM

| No. | URAIAN | BESARAN | SATUAN |
|-----|------------------------------------------------------------------|---------|-------------|
| (1) | (2) | (3) | (4) |
| 1. | HONORARIUM PENANGGUNG JAWAB PENGELOLA KEUANGAN | | |
| | 1.1. Pengguna Anggaran (PA) dan atau Kuasa Pengguna Anggaran KPA | | |
| | a. Nilai pagu dana s.d. Rp100 juta | OB | Rp1.040.000 |
| | b. Nilai pagu dana di atas Rp100 juta s.d. Rp 250 juta | OB | Rp1.250.000 |
| | c. Nilai pagu dana di atas Rp250 juta s.d. Rp 500 juta | OB | Rp1.450.000 |
| | d. Nilai pagu dana di atas Rp500 juta s.d. Rp 1 miliar | OB | Rp1.660.000 |
| | e. Nilai pagu dana di atas Rp 1 miliar s.d. Rp 2,5 miliar | OB | Rp1.970.000 |
| | f. Nilai pagu dana di atas Rp2,5 miliar s.d. Rp 5 miliar | OB | Rp2.280.000 |
| | g. Nilai pagu dana di atas Rp 5 miliar s.d. Rp 10 miliar | OB | Rp2.590.000 |
| | h. Nilai pagu dana di atas Rp 10 miliar s.d. Rp 25 miliar | OB | Rp3.010.000 |
| | i. Nilai pagu dana di atas Rp 25 miliar s.d. 50 miliar | OB | Rp3.420.000 |
| | j. Nilai pagu dana di atas Rp 50 miliar s.d 75 miliar | OB | Rp3.840.000 |
| | k. Nilai pagu dana di atas Rp 75 miliar s.d 100 miliar | OB | Rp4.250.000 |
| | l. Nilai pagu dana di atas Rp 100 miliar s.d. Rp 250 miliar | OB | Rp4.770.000 |

| No. | URAIAN | | BESARAN | SATUAN |
|-----|--------|------------------------------------------------------------|---------|-------------|
| (1) | (2) | | (3) | (4) |
| | | m. Nilai pagu dana di atas Rp 250 miliar s.d Rp 500 miliar | OB | Rp5.290.000 |
| | | n. Nilai pagu dana di atas Rp 500 miliar s.d 750 miliar | OB | Rp5.810.000 |
| | | o. Nilai pagu dana di atas Rp750 miliar s.d. Rp 1 triliun | OB | Rp6.330.000 |
| | | p. Nilai pagu dana di atas Rp 1 triliun | OB | Rp7.370.000 |
| | 1.2. | Pejabat Pelaksana Teknis Kegiatan (PPTK) | | |
| | | a. Nilai pagu dana s.d. Rp 100 juta | OB | Rp1.010.000 |
| | | b. Nilai pagu dana di atas Rp 100 juta s.d. 250 juta | OB | Rp1.210.000 |
| | | c. Nilai pagu dana di atas Rp 250 juta s.d Rp 500 juta | OB | Rp1.410.000 |
| | | d. Nilai pagu dana di atas Rp 500 juta s.d Rp 1 miliar | OB | Rp1.610.000 |
| | | e. Nilai pagu dana di atas Rp 1 miliar s.d. Rp 2,5 miliar | OB | Rp1.910.000 |
| | | f. Nilai pagu dana di atas Rp 2,5 miliar s.d Rp 5 miliar | OB | Rp2.210.000 |
| | | g. Nilai pagu dana di atas Rp 5 miliar s.d. Rp 10 miliar | OB | Rp2.520.000 |
| | | h. Nilai pagu dana di atas Rp 10 miliar s.d. Rp 25 miliar | OB | Rp2.920.000 |
| | | i. Nilai pagu dana di atas Rp 25 miliar s.d. Rp 50 miliar | OB | Rp3.320.000 |
| | | j. Nilai pagu dana di atas Rp 50 miliar s.d. 75 miliar | OB | Rp3.720.000 |
| | | k. Nilai pagu dana di atas Rp 75 miliar s.d Rp 100 miliar | OB | Rp4.130.000 |
| | | l. Nilai pagu dana di atas Rp 100 miliar s.d Rp 250 miliar | OB | Rp4.630.000 |
| | | m. Nilai pagu dana di atas Rp 250 miliar s.d Rp 500 miliar | OB | Rp5.130.000 |
| | | n. Nilai pagu dana di atas Rp 500 miliar s.d Rp 750 miliar | OB | Rp5.640.000 |
| | | o. Nilai pagu dana di atas Rp 750 miliar s.d Rp 1 triliun | OB | Rp6.140.000 |
| | | p. Nilai pagu dana di atas Rp 1 triliun | OB | Rp7.140.000 |

II. UANG JASA

A. PIHAK LAIN

| No. | Uraian Kegiatan | Satuan | (1) | (2) | (3) | Besaran (Rp) | (4) | (5) |
|-----|---------------------------------------------------------------------------------------------------------------------|---------------------------|-----|-----|-----|--------------|-----|-----|
| 1. | Uang Jasa pada Kegiatan yang tidak tergabung dalam Tim/Panitia | | | | | | | |
| | a. Kegiatan Fisik | Orang/ Hari | | | | 150.000 | | |
| | b. Kegiatan Non Fisik | Orang/ Hari | | | | 150.000 | | |
| 2. | Rohaniwan pada Kegiatan Kursus/ Bimtek/ Workshop/ Diklat dan kegiatan sejenis lainnya | Orang/acara | | | | 150.000 | | |
| 3. | Kegiatan Jurnalistik Press Release | Orang/kehadiran/ tayangan | | | | 150.000 | | |
| 4. | Jasa untuk kegiatan Penulisan Lontar, Alih Aksara, Pengetikan Naskah dan Pembuatan Naskah/ Artikel : | | | | | | | |
| | a. Jasa Penulisan Diatas Daun Lontar (NYURAT) | Lembar | | | | 70.000 | | |
| | b. Jasa Alih Aksara (Dari Aksara Bali Ke Aksara/Huruf Latin) Dan Alih Bahasa (Dari Bahasa Kawi Ke Bahasa Indonesia) | Lembar | | | | 100.000 | | |
| | c. Jasa Pengetikan Naskah Salinan Lontar | Lembar | | | | 10.000 | | |
| | d. Pembuatan Naskah/ Artikel | Lembar | | | | 100.000 | | |
| 5. | Jasa pengawasan untuk kegiatan Pimpinan Daerah atau kegiatan lainnya yang memerlukan pengawasan | | | | | | | |
| | a. Dalam Kota/dalam Kecamatan Buleleng | Per/Patwal | | | | 350.000 | | |
| | b. | Per/Patwal | | | | 800.000 | | |
| | c. Luar Kabupaten/dalam provinsi | Per/Patwal | | | | 1.500.000 | | |
| 6. | Kelompok Ahli Pemerintah Kabupaten Buleleng | | | | | | | |
| | a. Koordinator | Orang/Bulan | | | | 8.000.000 | | |
| | b. Anggota | Orang/Bulan | | | | 7.500.000 | | |
| 7. | Tenaga Ahli Fraksi DPRD | Orang/Bulan | | | | 3.500.000 | | |
| 8. | Jasa penyebaran/pembagian SPPT-PBB | Orang/Lembar | | | | 1.000 | | |
| 9. | Uang Jasa sebagai Saksi dalam Persidangan Perkara Perdata dan TUN | Orang/Bulan | | | | 500.000 | | |

Besaran Uang
Jasa Merupakan
Besaran
Tertinggi Untuk
Setiap Jenis
Belanja

| No. | Uraian Kegiatan | Satuan | Besaran (Rp) | Keterangan |
|-----|---------------------------------------------------------|--------------|--------------|------------|
| (1) | (2) | (3) | (4) | (5) |
| 10. | Jasa Penata Rias : | | | |
| | a. Rias Biasa (balinese/modern) | Orang/Riasan | 165.000 | |
| | b. Rias Madya (Semi Payas Agung) | Orang/Riasan | 275.000 | |
| | c. Rias Agung (payas gede/Lehunakan) | Orang/Riasan | 385.000 | |
| 11. | Tenaga Wajib Kerja Dokter Spesialis/ Penugasan Khusus | Orang/Bulan | 19.000.000 | |
| 12. | Jasa Dibalik Motif Endek dan Ukiran Khas Buleleng | | | |
| | a. Penulis | Orang/Lembar | 40.000 | |
| | b. Jasa Ketik | Orang/Lembar | 10.000 | |
| | c. Editor | Orang/Lembar | 10.000 | |
| | d. Foto Grafer | Orang/Lembar | 40.000 | |
| | e. Desainer | Orang/Paket | 4.000.000 | |
| 13. | Tali Asih Tenaga Kesejahteraan Sosial Kecamatan (TKSK) | Orang/Bulan | 700.000 | |
| 14. | Tenaga Pemeliharaan Perahu Evakuasi Bencana | Orang/Bulan | 700.000 | |
| 15. | Tenaga LK3 (Lembaga Konsultasi Kesejahteraan Keluarga) | | | |
| | a. Ketua | Orang/Bulan | 300.000 | |
| | b. Sekretaris | Orang/Bulan | 250.000 | |
| | c. Bendahara | Orang/Bulan | 250.000 | |
| 16. | Jasa Penyuluh atau pendamping | | | |
| | a. SLTA | Orang/Bulan | 2.538.000 | |
| | b. DI/DII/DIII/Sarjana Terapan | Orang/Bulan | 2.893.320 | |
| | c. Sarjana (S1) | Orang/Bulan | 3.147.120 | |
| | d. Master (S2) | Orang/Bulan | 3.375.540 | |
| | e. Doktor (S3) | Orang/Bulan | 3.807.000 | |
| 17. | Juri Umum | | | |
| | a. Tingkat Desa | Orang/Jam | 75.000 | |
| | b. Tingkat Kecamatan | Orang/Jam | 100.000 | |
| | c. Tingkat Kabupaten | Orang/Jam | 150.000 | |
| | d. Tingkat Provinsi | Orang/Jam | 250.000 | |
| 18. | Juri untuk Kegiatan Tingkat Nasional | Orang/Jam | 300.000 | |
| 19. | Wasi | Orang/Jam | 100.000 | |
| 20. | Instruktur Senam | Orang/Jam | 250.000 | |

Besaran Uang
Jasa Merupakan
Besaran
Tertinggi Untuk
Setiap Jenis
Belanja

| No. | Uraian Kegiatan | Satuan | Besaran (Rp) | Keterangan |
|-----|------------------------------------------------------------------|---------------|--------------|------------|
| (1) | (2) | (3) | (4) | (5) |
| 21. | Instruktur/pelatih/pembina | Orang/Jam | 150.000 | |
| 22. | Jasa Penguburan Jenazah terlantar | per/jenazah | 1.500.000 | |
| 23. | Jasa Pelayanan KB | Kali | 100.000 | |
| 24. | Jasa Pengganti tidak bekerja kepada akseptor pelayananan MOW/MOP | Per/Orang | 300.000 | |
| 25. | Tim Ahli Alat Kelengkapan DPRD | | | |
| | a. Koordinator | Orang/Bulan | 7.500.000 | |
| | b. Anggota | Orang/Bulan | 7.000.000 | |
| 26. | Tenaga Ahli Penelitian Keitibngan | | | |
| | a. Ketua | Orang/Bulan | 6.000.000 | |
| | b. Sekretaris | Orang/Bulan | 4.000.000 | |
| | c. anggota | Orang/Bulan | 3.000.000 | |
| 27. | Jasa Tenaga Praktisi Hukum Advokat/Pengacara | Orang/Bulan | 5.000.000 | |
| 28. | Pendamping Pekarangan Pangan Lestari (P2L) | Orang/Bulan | 350.000 | |
| 29. | Jasa Kepala Lingkungan | Orang/Bulan | 1.900.000 | |
| 30. | Program Keluarga Harapan (PKH) Kabupaten Buleleng | | | |
| | a. Koordinator Kabupaten | Orang/Bulan | 200.000 | |
| | b. Koordinator Kecamatan | Orang/Bulan | 150.000 | |
| | c. Pendamping | Orang/Bulan | 100.000 | |
| | d. Administrator Pangkalan Data | Orang/Bulan | 100.000 | |
| 31. | Petugas Surveillance Stunting | Orang/Sasaran | 10.000 | |
| 32. | Jasa Medis Metode Operasi Wanita (MOW) | Per/Orang | 1.782.700 | |
| 33. | Jasa Medis Metode Operasi Pria (MOP) / Vasektomi | Per/Orang | 350.000 | |
| 34. | Jasa Pengujian Laboratorium Makanan dan Minuman | Per/Sampel | 145.000 | |
| 35. | Jasa Pembacaan Evaluasi TLD Radiologi | Per/Kali | 225.000 | |
| 36. | Jasa Pest control Rumah Sakit | Per/Bulan | 5.940.000 | |
| 37. | Jasa Penebangan Pohon | Orang/Hari | 400.000 | |
| 38. | Jasa Pemangkas Pohon | Orang/Hari | 200.000 | |
| 39. | Jasa Tenaga Ahli | | | |
| | a. Tim Leader, Pendidikan Minimal S2 | Orang/Bulan | 6.000.000 | |
| | b. Tim Ahli, Pendidikan Minimal S1 | Orang/Bulan | 4.000.000 | |
| | c. Administrasi, Pendidikan Minimal D3/S1 | Orang/Bulan | 2.500.000 | |
| 40. | Belanja jasa Penyelenggaraan Acara Sidang Perkara Perdata/PTUN | Kali/Acara | 10.000.000 | |

Besaran Uang
Jasa Merupakan
Besaran Tertinggi
Untuk Setiap
Jenis Belanja

| No. | URAIAN | BESARAN | SATUAN |
|------|-------------------------------------------------------------------------|---------|-------------|
| (1) | (2) | (3) | (4) |
| 1.3. | Pejabat Penatausahaan Keuangan Satuan Kerja Perangkat Daerah (PPK SKPD) | | |
| a. | Nilai pagu dana s.d. Rp 100 juta | OB | Rp400.000 |
| b. | Nilai pagu dana di atas Rp100 juta s.d Rp 250 juta | OB | Rp480.000 |
| c. | Nilai pagu dana di atas Rp 250 juta s.d Rp 500 juta | OB | Rp570.000 |
| d. | Nilai pagu dana di atas Rp 500 juta s.d Rp 1 miliar | OB | Rp660.000 |
| e. | Nilai pagu dana di atas Rp 1 miliar s.d. Rp 2, 5 miliar | OB | Rp770.000 |
| f. | Nilai pagu dana di atas Rp 2,5 miliar s.d Rp 5 miliar | OB | Rp880.000 |
| g. | Nilai pagu dana di atas Rp 5 miliar s.d Rp 10 miliar | OB | Rp990.000 |
| h. | Nilai pagu dana di atas Rp 10 miliar s.d. Rp 25 miliar | OB | Rp1.250.000 |
| i. | Nilai pagu dana di atas Rp25 miliar s.d. Rp 50 miliar | OB | Rp1.520.000 |
| j. | Nilai pagu dana di atas Rp 50 miliar s.d. 75 miliar | OB | Rp1.780.000 |
| k. | Nilai pagu dana di atas Rp 75 miliar s.d. Rp 100 miliar | OB | Rp2.040.000 |
| l. | Nilai pagu dana di atas Rp 100 miliar s.d. Rp 250 miliar | OB | Rp2.440.000 |
| m. | Nilai pagu dana di atas Rp 250 miliar s.d. Rp 500 miliar | OB | Rp2.830.000 |
| n. | Nilai pagu dana di atas Rp 500 miliar s.d. Rp 750 miliar | OB | Rp3.230.000 |
| o. | Nilai pagu dana di atas Rp 750 miliar s.d. Rp 1 triliun | OB | Rp3.620.000 |
| p. | Nilai pagu dana di atas Rp 1 triliun | OB | Rp4.420.000 |
| 1.4. | Bendahara Pengeluaran, Bendahara Penerimaan, dan Bendahara Umum Daerah | | |
| a. | Nilai pagu dana s.d. Rp 100 juta | OB | Rp340.000 |
| b. | Nilai pagu dana di atas Rp 100 juta s.d. Rp 250 juta | OB | Rp420.000 |
| c. | Nilai pagu dana di atas Rp 250 juta s.d Rp 500 juta | OB | Rp500.000 |

| No. | URAIAN | BESARAN | SATUAN |
|-----|------------------------------------------------------------------------|---------|-------------|
| (1) | (2) | (3) | (4) |
| | d. Nilai pagu dana di atas Rp 500 juta s.d. Rp 1 miliar | OB | Rp570.000 |
| | e. Nilai pagu dana di atas Rp 1 miliar s.d Rp 5 miliar | OB | Rp670.000 |
| | f. Nilai pagu dana di atas Rp 2,5 miliar s.d. Rp 5 miliar | OB | Rp770.000 |
| | g. Nitai pagu dana di atas Rp 5 miliar s.d. Rp 10 miliar | OB | Rp860.000 |
| | h. Nilai pagu dana di atas Rp 10 miliar s.d Rp 25 miliar | OB | Rp1.090.000 |
| | i. Nilai pagu dana di atas Rp 25 miliar s.d. Rp 50 miliar | OB | Rp1.320.000 |
| | j. Nilai pagu dana di atas Rp 50 miliar s.d. Rp 75 miliar | OB | Rp1.550.000 |
| | k. Nilai pagu dana di atas Rp 75 miliar s.d Rp 100 miliar | OB | Rp1.780.000 |
| | l. Nilai pagu dana di atas Rp 100 miliar s.d. Rp 250 miliar | OB | Rp2.120.000 |
| | m. Nilai pagu dana di atas Rp250 miliar s.d. Rp 500 miliar | OB | Rp2.470.000 |
| | n. Nilai pagu dana di atas Rp500 miliar s.d Rp 750 miliar | OB | Rp2.810.000 |
| | o. Nilai pagu dana di atas Rp750 miliar s.d Rp 1 triliun | OB | Rp3.160.000 |
| | p. Nilai pagu dana di atas Rp 1 triliun | OB | Rp3.840.000 |
| | 1.5. Bendahara Pengeluaran Pembantu atau Bendahara Penerimaan Pembantu | | |
| | a. Nilai pagu dana s.d. Rp100 juta | OB | Rp260.000 |
| | b. Nilai pagu dana di atas Rp 100 juta s.d. Rp 250 juta | OB | Rp310.000 |
| | c. Nilai pagu dana di atas Rp 250 juta s.d Rp 500 juta | OB | Rp370.000 |
| | d. Nilai pagu dana di atas Rp 500 juta s.d. Rp 1 miliar | OB | Rp430.000 |
| | e. Nilai pagu dana di atas Rp 1 miliar s.d Rp 5 miliar | OB | Rp500.000 |
| | f. Nilai pagu dana di atas Rp 2,5 miliar s.d. Rp 5 miliar | OB | Rp570.000 |
| | g. Nitai pagu dana di atas Rp 5 miliar s.d. Rp 10 miliar | OB | Rp640.000 |
| | h. Nilai pagu dana di atas Rp 10 miliar s.d Rp 25 miliar | OB | Rp810.000 |

| No. | URAIAN | | BESARAN | SATUAN |
|-----|-----------------------------------------------------------------------|-----------------------------------------------------------------------------------------------------------------------------------------------------------------------------------------------------------------------------------------------------------------------------------------------------------------------------------------------------------------------------------------------------------------------------------------------------------------------------------------|----------------------------------------------|--------------------------------------------------------------------------------------------------------------------|
| (1) | (2) | | (3) | (4) |
| | | i. Nilai pagu dana di atas Rp 25 miliar s.d. Rp 50 miliar j. Nilai pagu dana di atas Rp 50 miliar s.d. Rp 75 miliar k. Nilai pagu dana di atas Rp 75 miliar s.d. Rp 100 miliar l. Nilai pagu dana di atas Rp 100 miliar s.d. Rp 250 miliar m. Nilai pagu dana di atas Rp250 miliar s.d. Rp 500 miliar n. Nilai pagu dana di atas Rp500 miliar s.d. Rp 750 miliar o. Nilai pagu dana di atas Rp750 miliar s.d. Rp 1 triliun p. Nilai pagu dana di atas Rp 1 triliun | OB OB OB OB OB OB OB OB | Rp980.000 Rp1.150.000 Rp1.330.000 Rp1.580.000 Rp1.840.000 Rp2.090.000 Rp2.350.000 Rp2.860.000 |
| 2. | HONORARIUM NARASUMBER/ PEMBAHAS/ MODERATOR/ PEMBAWA ACARA/ PANITIA | | | |
| | 2.1. | Honorarium Narasumber / Pembahas a. Menteri / Pejabat Setingkat Menteri / Pejabat Negara Lainnya b. Kepala Daerah/ Pejabat Setingkat Kepala Daerah/ Pejabat Daerah Lainnya disetarakan c. Pejabat Eselon I / yang disetarakan d. Pejabat Eselon II / yang disetarakan e. Pejabat Eselon III ke bawah / yang disetarakan Honorarium Moderator Honorarium Pembawa Acara | OJ OJ OJ OJ OJ OJ OK OK | Rp1.700.000 Rp1.400.000 Rp1.200.000 Rp1.000.000 Rp900.000 Rp700.000 Rp400.000 |
| | 2.2. | Honorarium Moderator | OK | Rp700.000 |
| | 2.3. | Honorarium Pembawa Acara | OK | Rp400.000 |

4

| No. | URAIAN | BESARAN | SATUAN |
|-----|--------------------------------------------------------------------------|---------|-------------|
| (1) | (2) | (3) | (4) |
| | 2.4. Honorarium Panitia | | |
| | a. Penanggung Jawab | OK | Rp450.000 |
| | b. Ketua/Wakil Ketua | OK | Rp400.000 |
| | c. Sekretaris | OK | Rp300.000 |
| | d. Anggota | OK | Rp300.000 |
| 3. | HONORARIUM TIM PELAKSANA KEGIATAN DAN SEKRETARIAT TIM PELAKSANA KEGIATAN | | |
| | 3.1. Honorarium Tim Pelaksana Kegiatan | | |
| | 3.1.1. Yang Ditetapkan Oleh Kepala Daerah | | |
| | a. Pengarah | OB | Rp1.500.000 |
| | b. Penanggung Jawab | OB | Rp1.250.000 |
| | c. Ketua | OB | Rp1.000.000 |
| | d. Wakil ketua | OB | Rp850.000 |
| | e. Sekretaris | OB | Rp750.000 |
| | f. Anggota | OB | Rp750.000 |
| | 3.1.2. Yang Ditetapkan Oleh Sekretaris Daerah | | |
| | a. Pengarah | OB | Rp750.000 |
| | b. Penanggung Jawab | OB | Rp700.000 |
| | c. Ketua | OB | Rp650.000 |
| | d. Wakil ketua | OB | Rp600.000 |
| | e. Sekretaris | OB | Rp500.000 |

| No. | URAIAN | | BESARAN | SATUAN |
|-----|---------------------------------------------------|-----------------------------------------------|---------|-------------|
| (1) | (2) | | (3) | (4) |
| | f. | Anggota | OB | Rp500.000 |
| | 3.2. Honorarium Sekretariat Tim Pelaksana | | | |
| | 3.2.1. Yang Ditetapkan Oleh Sekretaris Daerah | | | |
| | a. | Ketua/Wakil Ketua | OB | Rp250.000 |
| | b. | Anggota | OB | Rp220.000 |
| | HONORARIUM PEMBERI KETERANGAN | | | |
| 4. | AHLI SAKSI AHLI DAN BERACARA | | | |
| | 4.1. | Honorarium Pemberi Keterangan Ahli Saksi Ahli | OK | Rp1.800.000 |
| | 4.2. | Honorarium Beracara | OK | Rp1.800.000 |
| 5. | HONORARIUM ROHANIWAN | | OK | Rp400.000 |
| 6. | HONORARIUM TIM PENYUSUNAN JURNAL/BULETIN/ MAJALAH | | | |
| | 6.1. | Honorarium Tim Penyusunan Jurnal | | |
| | a. | Penanggung Jawab | Oter | Rp500.000 |
| | b. | Redaktur | Oter | Rp400.000 |
| | c. | Penyunting/ Editor | Oter | Rp300.000 |
| | d. | Desain Grafis | Oter | Rp180.000 |
| | e. | Fotografer | Oter | Rp180.000 |
| | f. | Sekretariat | Oter | Rp150.000 |

| No. (1) | URAIAN (2) | | BESARAN (3) | SATUAN (4) |
|------------|--------------------------------|------------------------------------------------------------|----------------------|---------------|
| | g. | Pembuat Artikel | Per Halaman | Rp200.000 |
| | 6.2. | Honorarium Tim Penyusunan Buletin/ Majalah | | |
| | a. | Penanggung Jawab | Oter | Rp400.000 |
| | b. | Redaktur | Oter | Rp300.000 |
| | c. | Penyunting/Editor | Oter | Rp250.000 |
| | d. | Desain Grafis | Oter | Rp180.000 |
| | e. | Fotografer | Oter | Rp180.000 |
| | f. | Sekretariat | Oter | Rp150.000 |
| | g. | Pembuat Artikel | Per Halaman | Rp100.000 |
| | 6.3 | Honorarium Mitra Bestari | Orang/Kali | Rp1.500.000 |
| 7. | HONORARIUM PENYELENGGARA UJIAN | | | |
| | 7.1. | Honorarium Penyelenggara Ujian Tingkat Pendidikan Dasar | | |
| | a. | Penyusun atau Pembuat Bahan Ujian | Naskah/ Pelajaran | Rp150.000 |
| | b. | Pengawas Ujian | OH | Rp240.000 |
| | c. | Pemeriksa Hasil Ujian | Siswa/ Mata | Rp5.000 |
| | 7.2. | Honorarium Penyelenggara Ujian Tingkat Pendidikan Menengah | | |
| | a. | Penyusun atau Pembuat Bahan Ujian | Naskah/ Pelajaran | Rp190.000 |

| No. (1) | URAIAN (2) | BESARAN (3) | SATUAN (4) | | | | | | | | |
|------------|----------------------------------------------------------------------------------------------------------------------------------------------------------------------------------------------------------------------------------------------------------------------------------------------------------------------------------------------------------------------------------------------------------------------------------------------------------------------|--------------------|----------------------------|----|-----------|----|-----------------------|------------------|---------|--|--|
| | <table border="1"> <tr> <td data-bbox="1379 553 1428 650">b.</td> <td data-bbox="1379 650 1428 1704">Pengawas Ujian</td> <td data-bbox="1379 1704 1428 1938">OH</td> <td data-bbox="1379 1938 1428 2251">Rp270.000</td> </tr> <tr> <td data-bbox="1296 553 1379 650">c.</td> <td data-bbox="1296 650 1379 1704">Pemeriksa Hasil Ujian</td> <td data-bbox="1296 1704 1379 1938">Siswa/Mata Ujian</td> <td data-bbox="1296 1938 1379 2251">Rp7.500</td> </tr> </table> | b. | Pengawas Ujian | OH | Rp270.000 | c. | Pemeriksa Hasil Ujian | Siswa/Mata Ujian | Rp7.500 | | |
| b. | Pengawas Ujian | OH | Rp270.000 | | | | | | | | |
| c. | Pemeriksa Hasil Ujian | Siswa/Mata Ujian | Rp7.500 | | | | | | | | |
| 8. | HONORARIUM PENULISAN BUTIR SOAL TINGKAT PROVINSI/KABUPATEN/KOTA | | | | | | | | | | |
| | 8.1. Honorarium Penyusunan Butir Soal Tingkat Provinsi/Kabupaten/Kota | Per Butir Soal | Rp100.000 | | | | | | | | |
| | 8.2. Honorarium Telaah Butir Soal Tingkat Provinsi/Kabupaten/Kota | | | | | | | | | | |
| | a. | Telaah Materi Soal | Per Butir Soal Rp45.000 | | | | | | | | |
| | b. | Telaah Bahasa Soal | Per Butir Soal Rp20.000 | | | | | | | | |
| 9. | HONORARIUM PENYELENGGARAAN KEGIATAN PENDIDIKAN DAN PELATIHAN (DIKLAT) | | | | | | | | | | |
| | 9.1. Honorarium Penceramah | OJP | Rp1.000.000 | | | | | | | | |
| | 9.2. Honorarium Pengajar yang berasal dari luar satuan kerja perangkat daerah penyelenggara | OJP | Rp 300,000,00 | | | | | | | | |
| | 9.3. Honorarium Pengajar yang berasal dari dalam satuan kerja perangkat daerah penyelenggara | OJP | Rp200.000 | | | | | | | | |
| | 9.4. Honorarium Penyusunan Modul Diklat | OJP | Rp5.000.000 | | | | | | | | |

| No. | URAIAN | | BESARAN | SATUAN |
|------|--------------------------------------------------|-------------------------------------------|---------|-------------|
| (1) | (2) | | (3) | (4) |
| 9.5. | Honorarium Panitia Penyelenggara Kegiatan Diklat | | | |
| | a. | Lama Diklat s.d. 5 hari: | | |
| | 1) | Penanggung Jawab | OK | Rp450.000 |
| | 2) | Ketua/Wakil ketua | OK | Rp400.000 |
| | 3) | Sekretaris | OK | Rp300.000 |
| | 4) | Anggota | OK | Rp300.000 |
| | b. | Lama Diklat 6 s.d. 30 hari: | | |
| | 1) | Penanggung Jawab | OK | Rp675.000 |
| | 2) | Ketua/Wakil ketua | OK | Rp600.000 |
| | 3) | Sekretaris | OK | Rp450.000 |
| | 4) | Anggota | OK | Rp450.000 |
| | c. | Lama Diklat lebih dari 30 hari: | | |
| | 1) | Penanggung Jawab | OK | Rp900.000 |
| | 2) | Ketua/Wakil ketua | OK | Rp800.000 |
| | 3) | Sekretaris | OK | Rp600.000 |
| | 4) | Anggota | OK | Rp600.000 |
| 10. | HONORARIUM TIM ANGGARAN PEMERINTAH DAERAH | | | |
| | 10.1. | Honorarium Tim Anggaran Pemerintah Daerah | | |
| | a. | Pembina | OB | Rp3.500.000 |
| | b. | Pengarah | OB | Rp3.000.000 |

| No. | URAIAN | BESARAN | SATUAN | |
|-----|-------------------------------------------------------------|-----------------------------------------------------------------------|------------------------------------------------------|-------------------|
| (1) | (2) | (3) | (4) | |
| | 10.2. Honorarium Sekretariat Tim Anggaran Pemerintah Daerah | c. Ketua | OB Rp2.500.000 | |
| | | d. Wakil Ketua | OB Rp2.000.000 | |
| | | e. Sekretaris | OB Rp1.500.000 | |
| | | f. Anggota | OB Rp1.300.000 | |
| | | a. Ketua | OB Rp1.000.000 | |
| | | b. Sekretaris | OB Rp900.000 | |
| 11. | HONORARIUM NARASUMBER | 11.1. HONORARIUM NARASUMBER MODERATOR, ATAU PEMBAWA ACARA PROFESIONAL | a. Honorarium Narasumber | OJ Rp1.700.000 |
| | | | b. Honorarium Moderator | OK Rp1.000.000 |
| | | | c. Honorarium Pembawa Acara | OK Rp750.000 |
| 12. | HONORARIUM TENAGA PENANGANAN COVID 19 | 12.1 | a. Honor Petugas Pengelolah Data Penanganan Covid 19 | OB Rp1.000.000 |
| | | | b. Honor Tracer Penanganan Covid 19 | OK Rp325.000 |
| | | | c. Insentif Tracer Penanganan Covid 19 | OK Rp15.000 |
| | | | | |

Keterangan :

- OJ : Orang/Jam
- OH : Orang/Hari
- OB : Orang/Bulan
- OT : Orang/Tahun
- OP : Orang/Paket
- OK : Orang/Kegiatan
- OR : Orang/Responden
- Oter : Orang/Tertiban
- Ojp : Orang/Jam Pelajaran

11.

B. TENAGA HARIAN LEPAS

| No. | Uraian | Besarnya Upah Per/Hari (Rp) | Keterangan |
|-----|-------------------------------------------------------------------------------------------------------------------------|--------------------------------|------------|
| (1) | (2) | (3) | (4) |
| 1. | Sopir Armroll/ Tangki Penyiraman / Pemangkas | 75.000 | |
| 2. | Sopir Dump truck/ operasional RTH | 60.000 | |
| 3. | Mandor kebersihan/ mandor taman/ mandor komposting/mandor TPA/ Komandan regu | 55.000 | |
| 4. | Sopir USB/ tenaga USB/ Tenaga Roda 3/ Sopir Roda 3/ Tenaga Angkut Sampah/ Sopir truk TPA/ tenaga penyiraman diatas truk | 45.000 | |
| 5. | Tenaga transfer depo/ Jaga TPS/ Komposting/ Pemilah/ Tenaga TPA | 42.000 | |
| 6. | Tenaga penyapuan/ kebersihan sungai/ pantai/ tenaga pertamanan | 40.000 | |
| 7. | Tenaga Kebersihan Danau | 42.000 | |
| 8. | Tenaga pemangkas | 50.000 | |
| 9. | Mandor Drainase | 60.000 | |
| 10. | Sopir Drainase | 60.000 | |
| 11. | Pekerja Drainase | 55.000 | |
| 12. | Mandor IPLT | 60.000 | |
| 13. | Pekerja IPLT | 55.000 | |
| 14. | Sopir Truck Tinja | 60.000 | |
| 15. | Mandor/Juru Karya Jalan | 60.000 | |
| 16. | Pekerja/Tenaga RUMIJA | 55.000 | |
| 17. | Tenaga Jaga Malam/Siang | 25.000 | |
| 18. | Tenaga Pintu Air | 25.000 | |
| 19. | Tenaga Harian Lepas Teknik Jaringan Komputer dan internet | 200.000 | |
| 20. | Mandor Patching | 120.000 | |
| 21. | Tenaga Patching | 90.000 | |
| 22. | Tenaga Pemotong Rumput | 100.000 | |

Nilai Maksimal per/orang,
per/hari/4 jam

| No. | Uraian | Besarnya Upah Per/Hari (Rp) | Keterangan |
|-----|------------------------------------------------------------|--------------------------------|---------------------------------------------|
| (1) | (2) | (3) | (4) |
| 23. | Tenaga Harian Lepas Petugas Penyemprot/Fogging | 50.000 | Nilai Maksimal per/orang, per/hari/6 jam |
| 24. | Tukang Listrik PJU | 125.000 | |
| 25. | Sopir PJU | 125.000 | |
| 26. | Tenaga Harian Lepas Perawat Ternak | 55.000 | Nilai Maksimal per/orang, per/hari/8 jam |
| 27. | Tenaga Harian Lepas Perawat Tanaman Pangan | 55.000 | |
| 28. | Tenaga Harian Lepas Perawat Tanaman Hortikultura | 80.000 | |
| 29. | Tenaga Penjernih Air Kolam Renang | 11.000 | |
| 30. | Tenaga Vakum Kolam Renang | 8.500 | Nilai Maksimal per/orang/jam |
| 31. | Tenaga Mekanik Kolam Renang | 8.500 | |
| 32. | Tenaga Harian Lepas Bekerja diluar jam kerja | 15.000 | |
| 33. | Tenaga kerja penyiapan lahan tanam | 75.000 | |
| 34. | Tenaga kerja pembuatan lubang tanam | 75.000 | Nilai Maksimal per/orang, per/hari |
| 35. | Tenaga kerja pembuatan media tanam | 75.000 | |
| 36. | Tenaga kerja pengisian media tanam | 75.000 | |
| 37. | Tenaga kerja okulasi jeruk | 1.000 | Nilai Maksimal per/hari, per/pohon |
| 38. | Tenaga kerja okulasi mangga | 1.200 | |
| 39. | Tenaga kerja memelihara tanaman | 75.000 | |
| 40. | Tenaga kerja mengoker | 75.000 | Nilai Maksimal |
| 41. | Tenaga Pengolahan Tanah sampai dengan siap Tanam luas 3 Ha | 120.000 | per/orang, per/hari |
| 42. | Tenaga Pembuatan Pesemaihan sampai penutupan benih | 120.000 | |
| 43. | Tenaga Cabut Bibit | 120.000 | |

7

| No. | Uraian | Besarnya Upah Per/Hari (Rp) | Keterangan |
|-----|-----------------------------------|--------------------------------|---------------------------------------|
| (1) | (2) | (3) | (4) |
| 44. | Tenaga Tanam untuk luas 3 Ha | 120.000 | |
| 45. | Tenaga Penyiangan | 120.000 | |
| 46. | Tenaga pemupukan | 120.000 | |
| 47. | Tenaga Pengairan | 120.000 | |
| 48. | Tenaga Pengendalian OPT | 120.000 | Nilai Maksimal |
| 49. | Tenaga Panen luas 3 Ha | 120.000 | per/orang, per/hari |
| 50. | Tenaga Angkut gabah | 120.000 | |
| 51. | Tenaga Jampur Gabah | 120.000 | |
| 52. | Tenaga Blower Benih | 120.000 | |
| 53. | Tenaga Pengantongan Benih | 120.000 | |
| 54. | Tenaga Panen | 120.000 | |
| 55. | Tenaga Perontokan | 120.000 | |
| 56. | Tenaga penggilingan | 120.000 | Nilai Maksimal |
| 57. | Petugas Penyemai | 70.000 | per/orang, per/hari |
| 58. | Petugas Pemindahan Benih Batang | 70.000 | |
| 59. | Petugas Pemeliharaan Benih Batang | 70.000 | |
| 60. | Petugas Rabies | 15.000 | Nilai Maksimal per/orang, per/ekor |

4

C. TENAGA HARIAN

| NO. | Uraian | MASA KERJA (Tahun) | Besaran / Orang / Bulan (Rp) |
|-----|---------------|--------------------|------------------------------|
| (1) | | (2) | (3) |
| 1. | Tenaga Harian | < 15 | 2.538.000 |
| 2. | Tenaga Harian | ≥ 15 | 2.738.000 |

D. TENAGA KONTRAK

| MASA KERJA | Administrasi Kearsipan | Administrasi Penanaman Modal dan PTSP | Administrasi Keuangan, Pembantu Penyusun LKPD, Pembantu Penyusun APBD, petugas administrasi pelayanan pajak dan administrasi lainnya pada BPKPD | Administrasi Siskeudes/Administrasi Profile Desa/Kelurahan | Administrator Pengelola SIPD Pada BAPPEDA | Administrasi Umum | | KET. |
|------------|------------------------|---------------------------------------|-------------------------------------------------------------------------------------------------------------------------------------------------|------------------------------------------------------------|-------------------------------------------|-------------------|-----------|-------------------------------------------------------------------------------------------------------------------------------------------------------------------------------------------------------------------------------------------|
| | | | | | | SKPD Lain | SETDA | |
| 0 | 1.800.000 | 1.950.000 | 2.700.000 | 2.538.000 | 3.010.000 | 1.500.000 | 1.600.000 | 1. Nilai jasa merupakan nilai tertinggi untuk masing-masing masa kerja 2. satuan yang digunakan adalah Orang/Bulan kecuali tenaga yang ditentukan khusus satuannya per/jam 3. Masa Kerja merupakan Pengalaman Kerja di Pemerintahan |
| 1 | 1.800.000 | 1.950.000 | 3.000.000 | 2.598.000 | 3.100.000 | 1.600.000 | 1.800.000 | |
| 2 | 1.900.000 | 2.100.000 | 3.000.000 | 2.598.000 | 3.100.000 | 1.700.000 | 1.900.000 | |
| 3 | 2.000.000 | 2.200.000 | 3.100.000 | 2.658.000 | 3.190.000 | 1.800.000 | 2.000.000 | |
| 4 | 2.000.000 | 2.300.000 | 3.100.000 | 2.658.000 | 3.190.000 | 1.900.000 | 2.000.000 | |
| 5 | 2.100.000 | 2.400.000 | 3.200.000 | 2.718.000 | 3.283.000 | 2.000.000 | 2.000.000 | |
| 6 | 2.100.000 | 2.400.000 | 3.200.000 | 2.718.000 | 3.283.000 | 2.000.000 | 2.100.000 | |
| 7 | 2.100.000 | 2.400.000 | 3.200.000 | 2.718.000 | 3.283.000 | 2.000.000 | 2.100.000 | |
| 8 | 2.100.000 | 2.400.000 | 3.200.000 | 2.718.000 | 3.283.000 | 2.100.000 | 2.100.000 | |
| 9 | 2.100.000 | 2.400.000 | 3.200.000 | 2.718.000 | 3.283.000 | 2.100.000 | 2.100.000 | |
| 10 | 2.200.000 | 2.400.000 | 3.200.000 | 2.718.000 | 3.283.000 | 2.200.000 | 2.200.000 | |
| 11 | 2.200.000 | 2.400.000 | 3.200.000 | 2.718.000 | 3.283.000 | 2.200.000 | 2.200.000 | |
| 12 | 2.200.000 | 2.400.000 | 3.200.000 | 2.718.000 | 3.283.000 | 2.200.000 | 2.200.000 | |
| 13 | 2.200.000 | 2.400.000 | 3.200.000 | 2.718.000 | 3.283.000 | 2.200.000 | 2.200.000 | |
| 14 | 2.200.000 | 2.400.000 | 3.200.000 | 2.718.000 | 3.283.000 | 2.200.000 | 2.300.000 | |
| 15 | 2.500.000 | 2.400.000 | 3.200.000 | 2.718.000 | 3.283.000 | 2.300.000 | 2.400.000 | |
| 16 | 2.500.000 | 2.400.000 | 3.200.000 | 2.718.000 | 3.283.000 | 2.300.000 | 2.400.000 | |
| 17 | 2.500.000 | 2.400.000 | 3.200.000 | 2.718.000 | 3.283.000 | 2.300.000 | 2.400.000 | |
| 18 | 2.500.000 | 2.400.000 | 3.200.000 | 2.718.000 | 3.283.000 | 2.300.000 | 2.400.000 | |
| 19 | 2.500.000 | 2.400.000 | 3.200.000 | 2.718.000 | 3.283.000 | 2.300.000 | 2.400.000 | |
| 20 | 2.500.000 | 2.400.000 | 3.200.000 | 2.718.000 | 3.283.000 | 2.300.000 | 2.400.000 | |
| 21 | 2.500.000 | 2.400.000 | 3.200.000 | 2.718.000 | 3.283.000 | 2.300.000 | 2.400.000 | |
| 22 | 2.500.000 | 2.400.000 | 3.200.000 | 2.718.000 | 3.283.000 | 2.300.000 | 2.400.000 | |
| 23 | 2.500.000 | 2.400.000 | 3.200.000 | 2.718.000 | 3.283.000 | 2.300.000 | 2.400.000 | |
| 24 | 2.500.000 | 2.400.000 | 3.200.000 | 2.718.000 | 3.283.000 | 2.300.000 | 2.400.000 | |
| 25 | 2.500.000 | 2.400.000 | 3.200.000 | 2.718.000 | 3.283.000 | 2.300.000 | 2.400.000 | |
| 26 | 2.500.000 | 2.400.000 | 3.200.000 | 2.718.000 | 3.283.000 | 2.300.000 | 2.400.000 | |
| 27 | 2.500.000 | 2.400.000 | 3.200.000 | 2.718.000 | 3.283.000 | 2.300.000 | 2.400.000 | |
| 28 | 2.500.000 | 2.400.000 | 3.200.000 | 2.718.000 | 3.283.000 | 2.300.000 | 2.400.000 | |
| 29 | 2.500.000 | 2.400.000 | 3.200.000 | 2.718.000 | 3.283.000 | 2.300.000 | 2.400.000 | |
| 30 | 2.500.000 | 2.400.000 | 3.200.000 | 2.718.000 | 3.283.000 | 2.300.000 | 2.400.000 | |

| MASA KERJA | Administrasi Keuangan | Tenaga Operator SIKS-NG | Analisis Berita/Analisis Publikasi | Analisis Hukum | Operator Console/Administrasi Sistem/Programer Keuangan dan Pajak Daerah/Programer | Operator Sistem | | KET. |
|------------|-----------------------|-------------------------|------------------------------------|----------------|------------------------------------------------------------------------------------|-------------------------------------------------|-----------------|------------------------------------------------------------------------------------------------------------------------------------------------------------------------------------------------------------------------------------------------|
| | | | | | | Keuangan, Perencanaan, Sistem Pengadaan di SKPD | Lainnya di SKPD | |
| 0 | 1.750.000 | 1.750.000 | 2.500.000 | 3.010.000 | 3.500.000 | 1.600.000 | 1.600.000 | 1. Nilai uang jasa merupakan nilai tertinggi untuk masing-masing masa kerja 2. satuan yang digunakan adalah Orang/Bulan kecuali tenaga yang ditentukan khusus satuannya per/jam 3. Masa Kerja merupakan Pengalaman Kerja di Pemerintahan |
| 1 | 1.800.000 | 1.900.000 | 2.800.000 | 3.100.000 | 3.600.000 | 1.800.000 | 1.700.000 | |
| 2 | 1.900.000 | 2.000.000 | 2.800.000 | 3.100.000 | 3.600.000 | 1.900.000 | 1.800.000 | |
| 3 | 2.000.000 | 2.000.000 | 3.200.000 | 3.190.000 | 3.800.000 | 2.000.000 | 1.900.000 | |
| 4 | 2.100.000 | 2.300.000 | 3.200.000 | 3.190.000 | 3.800.000 | 2.000.000 | 2.000.000 | |
| 5 | 2.100.000 | 2.300.000 | 3.500.000 | 3.283.000 | 4.000.000 | 2.100.000 | 2.000.000 | |
| 6 | 2.100.000 | 2.600.000 | 3.500.000 | 3.283.000 | 4.000.000 | 2.100.000 | 2.000.000 | |
| 7 | 2.200.000 | 2.600.000 | 3.500.000 | 3.283.000 | 4.000.000 | 2.200.000 | 2.000.000 | |
| 8 | 2.200.000 | 2.800.000 | 3.500.000 | 3.283.000 | 4.000.000 | 2.300.000 | 2.100.000 | |
| 9 | 2.200.000 | 2.800.000 | 3.500.000 | 3.283.000 | 4.000.000 | 2.300.000 | 2.100.000 | |
| 10 | 2.300.000 | 3.000.000 | 3.500.000 | 3.283.000 | 4.000.000 | 2.400.000 | 2.200.000 | |
| 11 | 2.300.000 | 3.000.000 | 3.500.000 | 3.283.000 | 4.000.000 | 2.400.000 | 2.200.000 | |
| 12 | 2.300.000 | 3.000.000 | 3.500.000 | 3.283.000 | 4.000.000 | 2.400.000 | 2.200.000 | |
| 13 | 2.300.000 | 3.000.000 | 3.500.000 | 3.283.000 | 4.000.000 | 2.500.000 | 2.200.000 | |
| 14 | 2.300.000 | 3.000.000 | 3.500.000 | 3.283.000 | 4.000.000 | 2.500.000 | 2.200.000 | |
| 15 | 2.500.000 | 3.000.000 | 3.500.000 | 3.283.000 | 4.000.000 | 2.500.000 | 2.300.000 | |
| 16 | 2.500.000 | 3.000.000 | 3.500.000 | 3.283.000 | 4.000.000 | 2.500.000 | 2.300.000 | |
| 17 | 2.500.000 | 3.000.000 | 3.500.000 | 3.283.000 | 4.000.000 | 2.500.000 | 2.300.000 | |
| 18 | 2.500.000 | 3.000.000 | 3.500.000 | 3.283.000 | 4.000.000 | 2.500.000 | 2.300.000 | |
| 19 | 2.500.000 | 3.000.000 | 3.500.000 | 3.283.000 | 4.000.000 | 2.500.000 | 2.300.000 | |
| 20 | 2.500.000 | 3.000.000 | 3.500.000 | 3.283.000 | 4.000.000 | 2.500.000 | 2.300.000 | |
| 21 | 2.500.000 | 3.000.000 | 3.500.000 | 3.283.000 | 4.000.000 | 2.500.000 | 2.300.000 | |
| 22 | 2.500.000 | 3.000.000 | 3.500.000 | 3.283.000 | 4.000.000 | 2.500.000 | 2.300.000 | |
| 23 | 2.500.000 | 3.000.000 | 3.500.000 | 3.283.000 | 4.000.000 | 2.500.000 | 2.300.000 | |
| 24 | 2.500.000 | 3.000.000 | 3.500.000 | 3.283.000 | 4.000.000 | 2.500.000 | 2.300.000 | |
| 25 | 2.500.000 | 3.000.000 | 3.500.000 | 3.283.000 | 4.000.000 | 2.500.000 | 2.300.000 | |
| 26 | 2.500.000 | 3.000.000 | 3.500.000 | 3.283.000 | 4.000.000 | 2.500.000 | 2.300.000 | |
| 27 | 2.500.000 | 3.000.000 | 3.500.000 | 3.283.000 | 4.000.000 | 2.500.000 | 2.300.000 | |
| 28 | 2.500.000 | 3.000.000 | 3.500.000 | 3.283.000 | 4.000.000 | 2.500.000 | 2.300.000 | |
| 29 | 2.500.000 | 3.000.000 | 3.500.000 | 3.283.000 | 4.000.000 | 2.500.000 | 2.300.000 | |
| 30 | 2.500.000 | 3.000.000 | 3.500.000 | 3.283.000 | 4.000.000 | 2.500.000 | 2.300.000 | |

af

TENAGA KHUSUS PIMPINAN

| MASA KERJA | PRt | MC | Protokol/ Administrasi Pimpinan | Sopir Pimpinan (KETUA DPRD, SEKDA) | Resepsionis Rumah Jabatan | Administrasi Korespondensi Kepala Daerah | Tenaga Pembaca Lontar | KET. |
|------------|-----------|-----------|---------------------------------|------------------------------------|---------------------------|------------------------------------------|-----------------------|---------------------------------------------------------------------------------------------------------------------------------------------------------------------------------------------------------------------------------|
| 0 | 1.755.000 | 2.700.000 | 2.200.000 | 3.100.000 | 1.900.000 | 2.500.000 | 2.500.000 | 1. Nilai uang jasa merupakan nilai tertinggi untuk masing-masing masa kerja 2. satuan yang digunakan adalah Orang/Bulan kecuali tenaga yang ditentukan khusus 3. Masa Kerja merupakan Pengalaman Kerja di Pemerintahan |
| 1 | 1.800.000 | 2.800.000 | 2.500.000 | 3.200.000 | 1.900.000 | 2.600.000 | 2.600.000 | |
| 2 | 1.800.000 | 2.800.000 | 2.500.000 | 3.200.000 | 2.000.000 | 2.700.000 | 2.600.000 | |
| 3 | 1.850.000 | 2.900.000 | 3.190.000 | 3.200.000 | 2.100.000 | 2.850.000 | 2.700.000 | |
| 4 | 1.850.000 | 2.900.000 | 3.190.000 | 3.300.000 | 2.100.000 | 2.850.000 | 2.700.000 | |
| 5 | 1.900.000 | 3.000.000 | 3.283.000 | 3.300.000 | 2.100.000 | 2.850.000 | 2.800.000 | |
| 6 | 1.900.000 | 3.000.000 | 3.283.000 | 3.300.000 | 2.200.000 | 3.000.000 | 2.800.000 | |
| 7 | 1.950.000 | 3.100.000 | 3.283.000 | 3.300.000 | 2.200.000 | 3.000.000 | 2.800.000 | |
| 8 | 1.950.000 | 3.100.000 | 3.283.000 | 3.300.000 | 2.200.000 | 3.100.000 | 2.800.000 | |
| 9 | 2.000.000 | 3.100.000 | 3.283.000 | 3.300.000 | 2.200.000 | 3.200.000 | 2.800.000 | |
| 10 | 2.000.000 | 3.100.000 | 3.283.000 | 3.300.000 | 2.300.000 | 3.200.000 | 2.800.000 | |
| 11 | 2.100.000 | 3.200.000 | 3.283.000 | 3.400.000 | 2.300.000 | 3.600.000 | 2.800.000 | |
| 12 | 2.100.000 | 3.200.000 | 3.283.000 | 3.400.000 | 2.300.000 | 3.600.000 | 2.800.000 | |
| 13 | 2.100.000 | 3.200.000 | 3.283.000 | 3.400.000 | 2.300.000 | 3.700.000 | 2.800.000 | |
| 14 | 2.200.000 | 3.200.000 | 3.283.000 | 3.400.000 | 2.400.000 | 3.700.000 | 2.800.000 | |
| 15 | 2.300.000 | 3.200.000 | 3.283.000 | 3.400.000 | 2.500.000 | 3.700.000 | 2.800.000 | |
| 16 | 2.300.000 | 3.200.000 | 3.283.000 | 3.400.000 | 2.500.000 | 3.700.000 | 2.800.000 | |
| 17 | 2.300.000 | 3.200.000 | 3.283.000 | 3.400.000 | 2.500.000 | 3.700.000 | 2.800.000 | |
| 18 | 2.300.000 | 3.200.000 | 3.283.000 | 3.400.000 | 2.500.000 | 3.700.000 | 2.800.000 | |
| 19 | 2.300.000 | 3.200.000 | 3.283.000 | 3.400.000 | 2.500.000 | 3.700.000 | 2.800.000 | |
| 20 | 2.300.000 | 3.200.000 | 3.283.000 | 3.400.000 | 2.500.000 | 3.700.000 | 2.800.000 | |
| 21 | 2.300.000 | 3.200.000 | 3.283.000 | 3.400.000 | 2.500.000 | 3.700.000 | 2.800.000 | |
| 22 | 2.300.000 | 3.200.000 | 3.283.000 | 3.400.000 | 2.500.000 | 3.700.000 | 2.800.000 | |
| 23 | 2.300.000 | 3.200.000 | 3.283.000 | 3.400.000 | 2.500.000 | 3.700.000 | 2.800.000 | |
| 24 | 2.300.000 | 3.200.000 | 3.283.000 | 3.400.000 | 2.500.000 | 3.700.000 | 2.800.000 | |
| 25 | 2.300.000 | 3.200.000 | 3.283.000 | 3.400.000 | 2.500.000 | 3.700.000 | 2.800.000 | |
| 26 | 2.300.000 | 3.200.000 | 3.283.000 | 3.400.000 | 2.500.000 | 3.700.000 | 2.800.000 | |
| 27 | 2.300.000 | 3.200.000 | 3.283.000 | 3.400.000 | 2.500.000 | 3.700.000 | 2.800.000 | |
| 28 | 2.300.000 | 3.200.000 | 3.283.000 | 3.400.000 | 2.500.000 | 3.700.000 | 2.800.000 | |
| 29 | 2.300.000 | 3.200.000 | 3.283.000 | 3.400.000 | 2.500.000 | 3.700.000 | 2.800.000 | |
| 30 | 2.300.000 | 3.200.000 | 3.283.000 | 3.400.000 | 2.500.000 | 3.700.000 | 2.800.000 | |

| MASA KERJA | PARIWISATA | | TEKNIS PEMADAM KEBAKARAN | | | | Pelaksana Pengelola Layanan Pengadaan | KET. |
|------------|--------------------|------------------------------|----------------------------------------------------------------------------------|-----------------------------------------------------------------------------------|------------------------------------------------------|---------------------------------------|---------------------------------------|------------------------------------------------------------------------------------------------------------------------------------------------------------------------------------------------------------------------------------------------|
| | Promosi Pariwisata | Petugas Pelayanan Pariwisata | Anggota Pemadam Kebakaran, Puskadap (Pusat pengendali laporan) Pemadam Kebakaran | Anggota TRC (Tim Reaksi Cepat) Pemadam Kebakaran, Komandan Regu Pemadam Kebakaran | Sopir Pemadam Kebakaran, Sopir TRC Pemadam Kebakaran | Wakil Komandan Regu Pemadam Kebakaran | | |
| 0 | 3.010.000 | 2.200.000 | 2.100.000 | 2.200.000 | 2.300.000 | 2.150.000 | 3.010.000 | 1. Nilai uang jasa merupakan nilai tertinggi untuk masing-masing masa kerja 2. satuan yang digunakan adalah Orang/Bulan kecuali tenaga yang ditentukan khusus satuannya per/jam 3. Masa Kerja merupakan Pengalaman Kerja di Pemerintahan |
| 1 | 3.100.000 | 2.300.000 | 2.100.000 | 2.200.000 | 2.300.000 | 2.150.000 | 3.100.000 | |
| 2 | 3.100.000 | 2.300.000 | 2.100.000 | 2.200.000 | 2.300.000 | 2.150.000 | 3.100.000 | |
| 3 | 3.190.000 | 2.400.000 | 2.100.000 | 2.200.000 | 2.300.000 | 2.150.000 | 3.190.000 | |
| 4 | 3.190.000 | 2.400.000 | 2.100.000 | 2.200.000 | 2.300.000 | 2.150.000 | 3.190.000 | |
| 5 | 3.283.000 | 2.500.000 | 2.100.000 | 2.200.000 | 2.300.000 | 2.150.000 | 3.283.000 | |
| 6 | 3.283.000 | 2.500.000 | 2.250.000 | 2.350.000 | 2.450.000 | 2.300.000 | 3.283.000 | |
| 7 | 3.283.000 | 2.500.000 | 2.250.000 | 2.350.000 | 2.450.000 | 2.300.000 | 3.283.000 | |
| 8 | 3.283.000 | 2.500.000 | 2.250.000 | 2.350.000 | 2.450.000 | 2.300.000 | 3.283.000 | |
| 9 | 3.283.000 | 2.500.000 | 2.250.000 | 2.350.000 | 2.450.000 | 2.300.000 | 3.283.000 | |
| 10 | 3.283.000 | 2.500.000 | 2.250.000 | 2.350.000 | 2.450.000 | 2.300.000 | 3.283.000 | |
| 11 | 3.283.000 | 2.500.000 | 2.538.000 | 2.538.000 | 2.538.000 | 2.538.000 | 3.283.000 | |
| 12 | 3.283.000 | 2.500.000 | 2.538.000 | 2.538.000 | 2.538.000 | 2.538.000 | 3.283.000 | |
| 13 | 3.283.000 | 2.500.000 | 2.538.000 | 2.538.000 | 2.538.000 | 2.538.000 | 3.283.000 | |
| 14 | 3.283.000 | 2.500.000 | 2.538.000 | 2.538.000 | 2.538.000 | 2.538.000 | 3.283.000 | |
| 15 | 3.283.000 | 2.500.000 | 2.538.000 | 2.538.000 | 2.538.000 | 2.538.000 | 3.283.000 | |
| 16 | 3.283.000 | 2.500.000 | 2.538.000 | 2.538.000 | 2.538.000 | 2.538.000 | 3.283.000 | |
| 17 | 3.283.000 | 2.500.000 | 2.538.000 | 2.538.000 | 2.538.000 | 2.538.000 | 3.283.000 | |
| 18 | 3.283.000 | 2.500.000 | 2.538.000 | 2.538.000 | 2.538.000 | 2.538.000 | 3.283.000 | |
| 19 | 3.283.000 | 2.500.000 | 2.538.000 | 2.538.000 | 2.538.000 | 2.538.000 | 3.283.000 | |
| 20 | 3.283.000 | 2.500.000 | 2.538.000 | 2.538.000 | 2.538.000 | 2.538.000 | 3.283.000 | |
| 21 | 3.283.000 | 2.500.000 | 2.538.000 | 2.538.000 | 2.538.000 | 2.538.000 | 3.283.000 | |
| 22 | 3.283.000 | 2.500.000 | 2.538.000 | 2.538.000 | 2.538.000 | 2.538.000 | 3.283.000 | |
| 23 | 3.283.000 | 2.500.000 | 2.538.000 | 2.538.000 | 2.538.000 | 2.538.000 | 3.283.000 | |
| 24 | 3.283.000 | 2.500.000 | 2.538.000 | 2.538.000 | 2.538.000 | 2.538.000 | 3.283.000 | |
| 25 | 3.283.000 | 2.500.000 | 2.538.000 | 2.538.000 | 2.538.000 | 2.538.000 | 3.283.000 | |
| 26 | 3.283.000 | 2.500.000 | 2.538.000 | 2.538.000 | 2.538.000 | 2.538.000 | 3.283.000 | |
| 27 | 3.283.000 | 2.500.000 | 2.538.000 | 2.538.000 | 2.538.000 | 2.538.000 | 3.283.000 | |
| 28 | 3.283.000 | 2.500.000 | 2.538.000 | 2.538.000 | 2.538.000 | 2.538.000 | 3.283.000 | |
| 29 | 3.283.000 | 2.500.000 | 2.538.000 | 2.538.000 | 2.538.000 | 2.538.000 | 3.283.000 | |
| 30 | 3.283.000 | 2.500.000 | 2.538.000 | 2.538.000 | 2.538.000 | 2.538.000 | 3.283.000 | |

TEKNIS PERHUBUNGAN

| MASA KERJA | Petugas Pemungut/ Administrasi Retribusi Terminal | Petugas/ Pemungut/ Administrasi/ Retribusi Perpajakan dan Pelabuhan | Tenaga Administrasi dan Teknis Pengujian Kendaraan Bermotor | Tenaga Pembawa Kendaraan Kancil/ Kantik DISHUB | Pengatur, Penjagaan, Pengawasan dan Perlindungan Lalu Lintas | Administrasi dan Sopir Angkutan/ Bus Sekolah | Administrasi dan Pelaksana Teknis Perencanaan Jalan | KET. |
|------------|---------------------------------------------------|---------------------------------------------------------------------|-------------------------------------------------------------|------------------------------------------------|--------------------------------------------------------------|----------------------------------------------|-----------------------------------------------------|-------------------------------------------------------------------------------------------------------------------------------------------------------------------------------------------------------------------------------|
| 0 | 1.200.000 | 1.600.000 | 2.100.000 | 2.200.000 | 1.800.000 | 1.850.000 | 1.400.000 | 1. Nilai yang jasa merupakan nilai tertinggi untuk masing-masing masa kerja 2. satuan yang digunakan adalah Orang/ Bulan kecuali tenaga yang ditentukan khusus 3. Masa Kerja merupakan Pengalaman Kerja di Pemerintahan |
| 1 | 1.300.000 | 1.850.000 | 2.200.000 | 2.300.000 | 1.900.000 | 1.900.000 | 1.850.000 | |
| 2 | 1.300.000 | 1.850.000 | 2.200.000 | 2.300.000 | 1.900.000 | 1.900.000 | 1.850.000 | |
| 3 | 1.400.000 | 1.950.000 | 2.300.000 | 2.500.000 | 2.000.000 | 2.000.000 | 2.965.000 | |
| 4 | 1.400.000 | 1.950.000 | 2.300.000 | 2.500.000 | 2.000.000 | 2.000.000 | 2.965.000 | |
| 5 | 1.500.000 | 2.000.000 | 2.400.000 | 2.600.000 | 2.100.000 | 2.100.000 | 3.120.000 | |
| 6 | 1.500.000 | 2.000.000 | 2.400.000 | 2.600.000 | 2.100.000 | 2.100.000 | 3.120.000 | |
| 7 | 1.500.000 | 2.000.000 | 2.400.000 | 2.600.000 | 2.100.000 | 2.100.000 | 3.120.000 | |
| 8 | 1.500.000 | 2.000.000 | 2.400.000 | 2.600.000 | 2.100.000 | 2.100.000 | 3.120.000 | |
| 9 | 1.500.000 | 2.000.000 | 2.400.000 | 2.600.000 | 2.100.000 | 2.100.000 | 3.120.000 | |
| 10 | 1.500.000 | 2.000.000 | 2.400.000 | 2.600.000 | 2.100.000 | 2.100.000 | 3.120.000 | |
| 11 | 1.500.000 | 2.000.000 | 2.400.000 | 2.600.000 | 2.100.000 | 2.100.000 | 3.120.000 | |
| 12 | 1.500.000 | 2.000.000 | 2.400.000 | 2.600.000 | 2.100.000 | 2.100.000 | 3.120.000 | |
| 13 | 1.500.000 | 2.000.000 | 2.400.000 | 2.600.000 | 2.100.000 | 2.100.000 | 3.120.000 | |
| 14 | 1.500.000 | 2.000.000 | 2.400.000 | 2.600.000 | 2.100.000 | 2.100.000 | 3.120.000 | |
| 15 | 1.500.000 | 2.000.000 | 2.400.000 | 2.600.000 | 2.100.000 | 2.100.000 | 3.120.000 | |
| 16 | 1.500.000 | 2.000.000 | 2.400.000 | 2.600.000 | 2.100.000 | 2.100.000 | 3.120.000 | |
| 17 | 1.500.000 | 2.000.000 | 2.400.000 | 2.600.000 | 2.100.000 | 2.100.000 | 3.120.000 | |
| 18 | 1.500.000 | 2.000.000 | 2.400.000 | 2.600.000 | 2.100.000 | 2.100.000 | 3.120.000 | |
| 19 | 1.500.000 | 2.000.000 | 2.400.000 | 2.600.000 | 2.100.000 | 2.100.000 | 3.120.000 | |
| 20 | 1.500.000 | 2.000.000 | 2.400.000 | 2.600.000 | 2.100.000 | 2.100.000 | 3.120.000 | |
| 21 | 1.500.000 | 2.000.000 | 2.400.000 | 2.600.000 | 2.100.000 | 2.100.000 | 3.120.000 | |
| 22 | 1.500.000 | 2.000.000 | 2.400.000 | 2.600.000 | 2.100.000 | 2.100.000 | 3.120.000 | |
| 23 | 1.500.000 | 2.000.000 | 2.400.000 | 2.600.000 | 2.100.000 | 2.100.000 | 3.120.000 | |
| 24 | 1.500.000 | 2.000.000 | 2.400.000 | 2.600.000 | 2.100.000 | 2.100.000 | 3.120.000 | |
| 25 | 1.500.000 | 2.000.000 | 2.400.000 | 2.600.000 | 2.100.000 | 2.100.000 | 3.120.000 | |
| 26 | 1.500.000 | 2.000.000 | 2.400.000 | 2.600.000 | 2.100.000 | 2.100.000 | 3.120.000 | |
| 27 | 1.500.000 | 2.000.000 | 2.400.000 | 2.600.000 | 2.100.000 | 2.100.000 | 3.120.000 | |
| 28 | 1.500.000 | 2.000.000 | 2.400.000 | 2.600.000 | 2.100.000 | 2.100.000 | 3.120.000 | |
| 29 | 1.500.000 | 2.000.000 | 2.400.000 | 2.600.000 | 2.100.000 | 2.100.000 | 3.120.000 | |
| 30 | 1.500.000 | 2.000.000 | 2.400.000 | 2.600.000 | 2.100.000 | 2.100.000 | 3.120.000 | |

2

| MASA KERJA | SOPIR | | | TENAGA TEKNISI JARINGAN | | | | KET. |
|------------|------------|----------------------------|--------------------------------------|-----------------------------------------------------------------------------|------------------------------------------------------------------------------------|------------------------------------------------------------|------------------------------------|------------------------------------------------------------------------------------------------------------------------------------------------------------------------------------------------------------------------------------------------|
| | Sopir ES 2 | Sopir Excavator/Alat Berat | Sopir ES 3 dan Sopir Pool, Sopir Bus | Pelaksana Fungsi Infrastruktur Jaringan Sistem pada BPKPD dan Dinas Kominfo | Tenaga Khusus Bidang Jaringan Air/Listrik/Telepon/Internet pada Sekretariat Daerah | Petugas Penagih Pajak, Petugas Lapangan Lainnya pada BPKPD | Tenaga Teknis Pembantu Admin TAPPD | |
| 0 | 1.900.000 | 3.000.000 | 1.600.000 | 3.500.000 | 2.800.000 | 2.700.000 | 3.100.000 | 1. Nilai uang jasa merupakan nilai tertinggi untuk masing-masing masa kerja 2. satuan yang digunakan adalah Orang/Bulan kecuali tenaga yang ditentukan khusus satuannya per/jam 3. Masa Kerja merupakan Pengalaman Kerja di Pemerintahan |
| 1 | 2.000.000 | 3.090.000 | 1.700.000 | 3.600.000 | 2.900.000 | 3.000.000 | 3.250.000 | |
| 2 | 2.100.000 | 3.090.000 | 1.800.000 | 3.600.000 | 2.900.000 | 3.000.000 | 3.250.000 | |
| 3 | 2.200.000 | 3.182.700 | 1.900.000 | 3.700.000 | 3.000.000 | 3.100.000 | 3.350.000 | |
| 4 | 2.300.000 | 3.182.700 | 2.000.000 | 3.700.000 | 3.000.000 | 3.100.000 | 3.350.000 | |
| 5 | 2.300.000 | 3.278.500 | 2.100.000 | 3.800.000 | 3.100.000 | 3.200.000 | 3.400.000 | |
| 6 | 2.400.000 | 3.278.500 | 2.200.000 | 3.800.000 | 3.100.000 | 3.200.000 | 3.400.000 | |
| 7 | 2.400.000 | 3.278.500 | 2.300.000 | 3.800.000 | 3.100.000 | 3.200.000 | 3.400.000 | |
| 8 | 2.500.000 | 3.278.500 | 2.300.000 | 3.800.000 | 3.100.000 | 3.200.000 | 3.400.000 | |
| 9 | 2.500.000 | 3.278.500 | 2.400.000 | 3.800.000 | 3.100.000 | 3.200.000 | 3.400.000 | |
| 10 | 2.600.000 | 3.278.500 | 2.400.000 | 3.800.000 | 3.100.000 | 3.200.000 | 3.400.000 | |
| 11 | 2.600.000 | 3.278.500 | 2.500.000 | 3.800.000 | 3.100.000 | 3.200.000 | 3.400.000 | |
| 12 | 2.700.000 | 3.278.500 | 2.500.000 | 3.800.000 | 3.100.000 | 3.200.000 | 3.400.000 | |
| 13 | 2.700.000 | 3.278.500 | 2.500.000 | 3.800.000 | 3.100.000 | 3.200.000 | 3.400.000 | |
| 14 | 2.800.000 | 3.278.500 | 2.500.000 | 3.800.000 | 3.100.000 | 3.200.000 | 3.400.000 | |
| 15 | 2.800.000 | 3.278.500 | 2.500.000 | 3.800.000 | 3.100.000 | 3.200.000 | 3.400.000 | |
| 16 | 2.800.000 | 3.278.500 | 2.500.000 | 3.800.000 | 3.100.000 | 3.200.000 | 3.400.000 | |
| 17 | 2.800.000 | 3.278.500 | 2.500.000 | 3.800.000 | 3.100.000 | 3.200.000 | 3.400.000 | |
| 18 | 2.800.000 | 3.278.500 | 2.500.000 | 3.800.000 | 3.100.000 | 3.200.000 | 3.400.000 | |
| 19 | 2.800.000 | 3.278.500 | 2.500.000 | 3.800.000 | 3.100.000 | 3.200.000 | 3.400.000 | |
| 20 | 2.800.000 | 3.278.500 | 2.500.000 | 3.800.000 | 3.100.000 | 3.200.000 | 3.400.000 | |
| 21 | 2.800.000 | 3.278.500 | 2.500.000 | 3.800.000 | 3.100.000 | 3.200.000 | 3.400.000 | |
| 22 | 2.800.000 | 3.278.500 | 2.500.000 | 3.800.000 | 3.100.000 | 3.200.000 | 3.400.000 | |
| 23 | 2.800.000 | 3.278.500 | 2.500.000 | 3.800.000 | 3.100.000 | 3.200.000 | 3.400.000 | |
| 24 | 2.800.000 | 3.278.500 | 2.500.000 | 3.800.000 | 3.100.000 | 3.200.000 | 3.400.000 | |
| 25 | 2.800.000 | 3.278.500 | 2.500.000 | 3.800.000 | 3.100.000 | 3.200.000 | 3.400.000 | |
| 26 | 2.800.000 | 3.278.500 | 2.500.000 | 3.800.000 | 3.100.000 | 3.200.000 | 3.400.000 | |
| 27 | 2.800.000 | 3.278.500 | 2.500.000 | 3.800.000 | 3.100.000 | 3.200.000 | 3.400.000 | |
| 28 | 2.800.000 | 3.278.500 | 2.500.000 | 3.800.000 | 3.100.000 | 3.200.000 | 3.400.000 | |
| 29 | 2.800.000 | 3.278.500 | 2.500.000 | 3.800.000 | 3.100.000 | 3.200.000 | 3.400.000 | |
| 30 | 2.800.000 | 3.278.500 | 2.500.000 | 3.800.000 | 3.100.000 | 3.200.000 | 3.400.000 | |

9

KEPENDUDUKAN DAN CATATAN SIPIL

| MASA KERJA | Tenaga Administrator Database Kependudukan | Admin/Operator Aplikasi Sistem Informasi Pelayanan Publik/Petugas PPD Pembantu SIAK dan Konsolidasi ADMINDUK CAPIL | Operator SIAK, Pelayanan Biodata, Konsolidasi Data, Perakaman KTP EL. KK. KIA. SKP WNI, dan Akta-Akta pencatatan Sipil | Verifikator Perumahan Administrasi /Sopir Mobil Keliling Jemput Bola Kependudukan dan Pencatatan Sipil | Pendukung Pelayanan Kependudukan dan Pencatatan Sipil | Pelayanan Kependudukan | KET. |
|------------|--------------------------------------------|--------------------------------------------------------------------------------------------------------------------|------------------------------------------------------------------------------------------------------------------------|--------------------------------------------------------------------------------------------------------|-------------------------------------------------------|------------------------|------------------------------------------------------------------------------------------------------------------------------------------------------------------------------------------------------------------------------|
| 0 | 2.000.000 | 2.200.000 | 1.600.000 | 1.600.000 | 2.000.000 | 2.000.000 | 1. Nilai uang jasa merupakan nilai tertinggi untuk masing-masing masa kerja 2. satuan yang digunakan adalah Orang/Bulan kecuali tenaga yang ditentukan khusus 3. Masa Kerja merupakan Pengalaman Kerja di Pemerintahan |
| 1 | 2.000.000 | 2.200.000 | 1.800.000 | 1.800.000 | 2.000.000 | 2.100.000 | |
| 2 | 2.000.000 | 2.200.000 | 1.900.000 | 1.900.000 | 2.100.000 | 2.100.000 | |
| 3 | 2.300.000 | 2.300.000 | 2.000.000 | 2.000.000 | 2.100.000 | 2.200.000 | |
| 4 | 2.300.000 | 2.300.000 | 2.000.000 | 2.000.000 | 2.200.000 | 2.200.000 | |
| 5 | 2.300.000 | 2.400.000 | 2.100.000 | 2.100.000 | 2.200.000 | 2.200.000 | |
| 6 | 2.500.000 | 2.400.000 | 2.100.000 | 2.100.000 | 2.200.000 | 2.200.000 | |
| 7 | 2.500.000 | 2.500.000 | 2.200.000 | 2.200.000 | 2.200.000 | 2.200.000 | |
| 8 | 2.800.000 | 2.500.000 | 2.300.000 | 2.300.000 | 2.300.000 | 2.300.000 | |
| 9 | 2.800.000 | 2.500.000 | 2.300.000 | 2.300.000 | 2.300.000 | 2.300.000 | |
| 10 | 3.000.000 | 2.500.000 | 2.400.000 | 2.400.000 | 2.300.000 | 2.300.000 | |
| 11 | 3.000.000 | 2.500.000 | 2.400.000 | 2.400.000 | 2.300.000 | 2.300.000 | |
| 12 | 3.200.000 | 2.500.000 | 2.400.000 | 2.400.000 | 2.300.000 | 2.300.000 | |
| 13 | 3.200.000 | 2.500.000 | 2.500.000 | 2.500.000 | 2.300.000 | 2.300.000 | |
| 14 | 3.200.000 | 2.500.000 | 2.500.000 | 2.500.000 | 2.500.000 | 2.500.000 | |
| 15 | 3.200.000 | 2.500.000 | 2.500.000 | 2.500.000 | 2.500.000 | 2.500.000 | |
| 16 | 3.200.000 | 2.500.000 | 2.500.000 | 2.500.000 | 2.500.000 | 2.500.000 | |
| 17 | 3.200.000 | 2.500.000 | 2.500.000 | 2.500.000 | 2.500.000 | 2.500.000 | |
| 18 | 3.400.000 | 2.500.000 | 2.500.000 | 2.500.000 | 2.500.000 | 2.500.000 | |
| 19 | 3.400.000 | 2.500.000 | 2.500.000 | 2.500.000 | 2.500.000 | 2.500.000 | |
| 20 | 3.500.000 | 2.500.000 | 2.500.000 | 2.500.000 | 2.500.000 | 2.500.000 | |
| 21 | 3.500.000 | 2.500.000 | 2.500.000 | 2.500.000 | 2.500.000 | 2.500.000 | |
| 22 | 3.500.000 | 2.500.000 | 2.500.000 | 2.500.000 | 2.500.000 | 2.500.000 | |
| 23 | 3.500.000 | 2.500.000 | 2.500.000 | 2.500.000 | 2.500.000 | 2.500.000 | |
| 24 | 3.500.000 | 2.500.000 | 2.500.000 | 2.500.000 | 2.500.000 | 2.500.000 | |
| 25 | 3.500.000 | 2.500.000 | 2.500.000 | 2.500.000 | 2.500.000 | 2.500.000 | |
| 26 | 3.500.000 | 2.500.000 | 2.500.000 | 2.500.000 | 2.500.000 | 2.500.000 | |
| 27 | 3.500.000 | 2.500.000 | 2.500.000 | 2.500.000 | 2.500.000 | 2.500.000 | |
| 28 | 3.500.000 | 2.500.000 | 2.500.000 | 2.500.000 | 2.500.000 | 2.500.000 | |
| 29 | 3.500.000 | 2.500.000 | 2.500.000 | 2.500.000 | 2.500.000 | 2.500.000 | |
| 30 | 3.500.000 | 2.500.000 | 2.500.000 | 2.500.000 | 2.500.000 | 2.500.000 | |

| MASA KERJA | Petugas Informasi Lingkungan | Tenaga Pengelola Sampah | POLISI PAMONG PRAJA | | Teknis Perikanan/Teknis Pertanian | Teknis Kebencanaan | Teknis Laboratorium Lingkungan | KET. |
|------------|------------------------------|-------------------------|---------------------------------------------------------|------------------------------------|-----------------------------------|--------------------|--------------------------------|------------------------------------------------------------------------------------------------------------------------------------------------------------------------------------------------------------------------------------------------|
| | | | Anggota Satuan Polisi Pamong Praja Di Tingkat Kecamatan | Anggota Satuan Polisi Pamong Praja | | | | |
| 0 | 2.500.000 | 2.000.000 | 1.500.000 | 1.750.000 | 2.000.000 | 1.750.000 | 2.500.000 | 1. Nilai uang jasa merupakan nilai tertinggi untuk masing-masing masa kerja 2. satuan yang digunakan adalah Orang/Bulan kecuali tenaga yang ditentukan khusus satuannya per/jam 3. Masa Kerja merupakan Pengalaman Kerja di Pemerintahan |
| 1 | 2.500.000 | 2.000.000 | 1.500.000 | 2.000.000 | 2.100.000 | 1.750.000 | 2.500.000 | |
| 2 | 2.600.000 | 2.100.000 | 1.600.000 | 2.000.000 | 2.100.000 | 2.000.000 | 2.600.000 | |
| 3 | 2.600.000 | 2.100.000 | 1.700.000 | 2.200.000 | 2.200.000 | 2.500.000 | 2.600.000 | |
| 4 | 2.700.000 | 2.200.000 | 1.800.000 | 2.200.000 | 2.200.000 | 2.500.000 | 2.700.000 | |
| 5 | 2.700.000 | 2.200.000 | 1.900.000 | 2.400.000 | 2.500.000 | 2.500.000 | 2.700.000 | |
| 6 | 2.800.000 | 2.200.000 | 2.000.000 | 2.400.000 | 2.500.000 | 2.500.000 | 2.800.000 | |
| 7 | 2.800.000 | 2.300.000 | 2.100.000 | 2.400.000 | 2.500.000 | 2.500.000 | 2.800.000 | |
| 8 | 2.900.000 | 2.300.000 | 2.200.000 | 2.400.000 | 2.500.000 | 2.500.000 | 2.900.000 | |
| 9 | 2.900.000 | 2.400.000 | 2.300.000 | 2.400.000 | 2.500.000 | 2.500.000 | 2.900.000 | |
| 10 | 3.000.000 | 2.400.000 | 2.400.000 | 2.400.000 | 2.500.000 | 2.500.000 | 3.000.000 | |
| 11 | 3.000.000 | 2.500.000 | 2.400.000 | 2.400.000 | 2.500.000 | 2.500.000 | 3.000.000 | |
| 12 | 3.000.000 | 2.500.000 | 2.400.000 | 2.400.000 | 2.500.000 | 2.500.000 | 3.000.000 | |
| 13 | 3.000.000 | 2.500.000 | 2.400.000 | 2.400.000 | 2.500.000 | 2.500.000 | 3.000.000 | |
| 14 | 3.000.000 | 2.500.000 | 2.400.000 | 2.400.000 | 2.500.000 | 2.500.000 | 3.000.000 | |
| 15 | 3.000.000 | 2.500.000 | 2.400.000 | 2.400.000 | 2.500.000 | 2.500.000 | 3.000.000 | |
| 16 | 3.000.000 | 2.500.000 | 2.400.000 | 2.400.000 | 2.500.000 | 2.500.000 | 3.000.000 | |
| 17 | 3.000.000 | 2.500.000 | 2.400.000 | 2.400.000 | 2.500.000 | 2.500.000 | 3.000.000 | |
| 18 | 3.000.000 | 2.500.000 | 2.400.000 | 2.400.000 | 2.500.000 | 2.500.000 | 3.000.000 | |
| 19 | 3.000.000 | 2.500.000 | 2.400.000 | 2.400.000 | 2.500.000 | 2.500.000 | 3.000.000 | |
| 20 | 3.000.000 | 2.500.000 | 2.400.000 | 2.400.000 | 2.500.000 | 2.500.000 | 3.000.000 | |
| 21 | 3.000.000 | 2.500.000 | 2.400.000 | 2.400.000 | 2.500.000 | 2.500.000 | 3.000.000 | |
| 22 | 3.000.000 | 2.500.000 | 2.400.000 | 2.400.000 | 2.500.000 | 2.500.000 | 3.000.000 | |
| 23 | 3.000.000 | 2.500.000 | 2.400.000 | 2.400.000 | 2.500.000 | 2.500.000 | 3.000.000 | |
| 24 | 3.000.000 | 2.500.000 | 2.400.000 | 2.400.000 | 2.500.000 | 2.500.000 | 3.000.000 | |
| 25 | 3.000.000 | 2.500.000 | 2.400.000 | 2.400.000 | 2.500.000 | 2.500.000 | 3.000.000 | |
| 26 | 3.000.000 | 2.500.000 | 2.400.000 | 2.400.000 | 2.500.000 | 2.500.000 | 3.000.000 | |
| 27 | 3.000.000 | 2.500.000 | 2.400.000 | 2.400.000 | 2.500.000 | 2.500.000 | 3.000.000 | |
| 28 | 3.000.000 | 2.500.000 | 2.400.000 | 2.400.000 | 2.500.000 | 2.500.000 | 3.000.000 | |
| 29 | 3.000.000 | 2.500.000 | 2.400.000 | 2.400.000 | 2.500.000 | 2.500.000 | 3.000.000 | |
| 30 | 3.000.000 | 2.500.000 | 2.400.000 | 2.400.000 | 2.500.000 | 2.500.000 | 3.000.000 | |

| MASA KERJA | Perakam dan Pemecah Gambar pada Sistem Online Pajak Daerah | Pembantu Teknis Perencanaan/Pengendalian Pembangunan Daerah pada Bappeda | Tenaga Teknisi atau Tenaga Teknis Lainnya | Tenaga Administrasi Jurnalists/Pengelola Data Informasi | Tenaga Persandian | Tenaga Teknik Konstruksi | Tenaga Administrasi Operator Sistem Pengelolaan Pengadaan Barang dan Jasa pada Setda | KET. |
|------------|------------------------------------------------------------|--------------------------------------------------------------------------|-------------------------------------------|---------------------------------------------------------|-------------------|--------------------------|--------------------------------------------------------------------------------------|------------------------------------------------------------------------------------------------------------------------------------------------------------------------------------------------------------------------------------------------|
| 0 | 3.000.000 | 2.100.000 | 1.800.000 | 2.200.000 | 2.100.000 | 2.700.000 | 2.600.000 | 1. Nilai yang jasa merupakan nilai tertinggi untuk masing-masing masa kerja 2. satuan yang digunakan adalah Orang/Bulan kecuali tenaga yang ditentukan khusus satuannya per/jam 3. Masa Kerja merupakan Pengalaman Kerja di Pemerintahan |
| 1 | 3.100.000 | 2.300.000 | 1.800.000 | 2.500.000 | 2.100.000 | 2.800.000 | 2.690.000 | |
| 2 | 3.100.000 | 2.400.000 | 2.000.000 | 2.500.000 | 2.200.000 | 2.800.000 | 2.690.000 | |
| 3 | 3.200.000 | 2.500.000 | 2.000.000 | 2.700.000 | 2.200.000 | 2.800.000 | 2.780.000 | |
| 4 | 3.200.000 | 2.600.000 | 2.000.000 | 2.700.000 | 2.300.000 | 2.800.000 | 2.780.000 | |
| 5 | 3.500.000 | 2.700.000 | 2.200.000 | 3.000.000 | 2.300.000 | 2.800.000 | 2.873.000 | |
| 6 | 3.500.000 | 2.700.000 | 2.400.000 | 3.000.000 | 2.400.000 | 3.000.000 | 2.873.000 | |
| 7 | 3.500.000 | 2.800.000 | 2.400.000 | 3.000.000 | 2.400.000 | 3.000.000 | 2.873.000 | |
| 8 | 3.500.000 | 2.800.000 | 2.600.000 | 3.000.000 | 2.500.000 | 3.000.000 | 2.873.000 | |
| 9 | 3.500.000 | 2.900.000 | 2.600.000 | 3.000.000 | 2.500.000 | 3.000.000 | 2.873.000 | |
| 10 | 3.500.000 | 2.900.000 | 2.800.000 | 3.000.000 | 2.600.000 | 3.200.000 | 2.873.000 | |
| 11 | 3.500.000 | 2.900.000 | 2.800.000 | 3.000.000 | 2.600.000 | 3.200.000 | 2.873.000 | |
| 12 | 3.500.000 | 2.900.000 | 3.000.000 | 3.000.000 | 2.700.000 | 3.200.000 | 2.873.000 | |
| 13 | 3.500.000 | 2.900.000 | 3.000.000 | 3.000.000 | 2.700.000 | 3.200.000 | 2.873.000 | |
| 14 | 3.500.000 | 2.900.000 | 3.000.000 | 3.000.000 | 2.800.000 | 3.200.000 | 2.873.000 | |
| 15 | 3.500.000 | 2.900.000 | 3.000.000 | 3.000.000 | 2.800.000 | 3.200.000 | 2.873.000 | |
| 16 | 3.500.000 | 2.900.000 | 3.000.000 | 3.000.000 | 2.800.000 | 3.200.000 | 2.873.000 | |
| 17 | 3.500.000 | 2.900.000 | 3.000.000 | 3.000.000 | 2.800.000 | 3.200.000 | 2.873.000 | |
| 18 | 3.500.000 | 2.900.000 | 3.000.000 | 3.000.000 | 2.800.000 | 3.200.000 | 2.873.000 | |
| 19 | 3.500.000 | 2.900.000 | 3.000.000 | 3.000.000 | 2.800.000 | 3.200.000 | 2.873.000 | |
| 20 | 3.500.000 | 2.900.000 | 3.000.000 | 3.000.000 | 2.800.000 | 3.200.000 | 2.873.000 | |
| 21 | 3.500.000 | 2.900.000 | 3.000.000 | 3.000.000 | 2.800.000 | 3.200.000 | 2.873.000 | |
| 22 | 3.500.000 | 2.900.000 | 3.000.000 | 3.000.000 | 2.800.000 | 3.200.000 | 2.873.000 | |
| 23 | 3.500.000 | 2.900.000 | 3.000.000 | 3.000.000 | 2.800.000 | 3.200.000 | 2.873.000 | |
| 24 | 3.500.000 | 2.900.000 | 3.000.000 | 3.000.000 | 2.800.000 | 3.200.000 | 2.873.000 | |
| 25 | 3.500.000 | 2.900.000 | 3.000.000 | 3.000.000 | 2.800.000 | 3.200.000 | 2.873.000 | |
| 26 | 3.500.000 | 2.900.000 | 3.000.000 | 3.000.000 | 2.800.000 | 3.200.000 | 2.873.000 | |
| 27 | 3.500.000 | 2.900.000 | 3.000.000 | 3.000.000 | 2.800.000 | 3.200.000 | 2.873.000 | |
| 28 | 3.500.000 | 2.900.000 | 3.000.000 | 3.000.000 | 2.800.000 | 3.200.000 | 2.873.000 | |
| 29 | 3.500.000 | 2.900.000 | 3.000.000 | 3.000.000 | 2.800.000 | 3.200.000 | 2.873.000 | |
| 30 | 3.500.000 | 2.900.000 | 3.000.000 | 3.000.000 | 2.800.000 | 3.200.000 | 2.873.000 | |

| MASA KERJA | Petugas Kebersihan | Juru Masak RS | Penjaga Bendungan | PETUGAS KEAMANAN | | Tenaga Teknik Pertambangan/ Teknik Geologi | Tenaga Penyusun Bahan Bimbingan Disiplin | KET. |
|------------|--------------------|---------------|-------------------|------------------|--------------------------------------------------------------|-----------------------------------------------|------------------------------------------|------------------------------------------------------------------------------------------------------------------------------------------------------------------------------------------------------------------------------------------------|
| | | | | Satpam BPPPD | Penjaga Malam/ Penjaga Tempat Olahraga/ Satpam/ Satpam Taman | | | |
| 0 | 1.200.000 | 1.500.000 | 1.700.000 | 1.750.000 | 1.500.000 | 2.700.000 | 2.000.000 | 1. Nilai uang jasa merupakan nilai tertinggi untuk masing-masing masa kerja 2. satuan yang digunakan adalah Orang/Bulan kecuali tenaga yang ditentukan khusus satuannya per/jam 3. Masa Kerja merupakan Pengalaman Kerja di Pemerintahan |
| 1 | 1.300.000 | 1.500.000 | 1.700.000 | 1.750.000 | 1.600.000 | 2.800.000 | 2.000.000 | |
| 2 | 1.300.000 | 1.500.000 | 1.700.000 | 1.800.000 | 1.700.000 | 2.800.000 | 2.000.000 | |
| 3 | 1.400.000 | 1.600.000 | 1.750.000 | 1.800.000 | 1.800.000 | 2.800.000 | 2.000.000 | |
| 4 | 1.400.000 | 1.600.000 | 1.750.000 | 1.850.000 | 1.850.000 | 2.800.000 | 2.000.000 | |
| 5 | 1.500.000 | 1.600.000 | 1.750.000 | 1.850.000 | 1.850.000 | 3.000.000 | 2.000.000 | |
| 6 | 1.500.000 | 1.600.000 | 1.750.000 | 1.900.000 | 1.900.000 | 3.000.000 | 2.000.000 | |
| 7 | 1.500.000 | 1.700.000 | 1.800.000 | 1.900.000 | 1.900.000 | 3.000.000 | 2.000.000 | |
| 8 | 1.600.000 | 1.700.000 | 1.800.000 | 1.950.000 | 1.950.000 | 3.000.000 | 2.000.000 | |
| 9 | 1.600.000 | 1.700.000 | 1.800.000 | 1.950.000 | 1.950.000 | 3.000.000 | 2.000.000 | |
| 10 | 1.600.000 | 1.700.000 | 1.800.000 | 2.000.000 | 2.000.000 | 3.000.000 | 2.000.000 | |
| 11 | 1.700.000 | 1.700.000 | 1.800.000 | 2.000.000 | 2.000.000 | 3.200.000 | 2.000.000 | |
| 12 | 1.700.000 | 1.700.000 | 1.800.000 | 2.050.000 | 2.000.000 | 3.200.000 | 2.000.000 | |
| 13 | 1.700.000 | 1.800.000 | 1.800.000 | 2.050.000 | 2.000.000 | 3.200.000 | 2.000.000 | |
| 14 | 1.700.000 | 1.800.000 | 1.800.000 | 2.100.000 | 2.000.000 | 3.200.000 | 2.000.000 | |
| 15 | 1.800.000 | 1.800.000 | 1.800.000 | 2.100.000 | 2.000.000 | 3.200.000 | 2.000.000 | |
| 16 | 1.800.000 | 1.800.000 | 1.800.000 | 2.150.000 | 2.000.000 | 3.200.000 | 2.000.000 | |
| 17 | 1.800.000 | 1.800.000 | 1.800.000 | 2.150.000 | 2.000.000 | 3.200.000 | 2.000.000 | |
| 18 | 1.800.000 | 1.800.000 | 1.800.000 | 2.200.000 | 2.000.000 | 3.200.000 | 2.000.000 | |
| 19 | 1.800.000 | 1.800.000 | 1.800.000 | 2.200.000 | 2.000.000 | 3.200.000 | 2.000.000 | |
| 20 | 1.800.000 | 1.800.000 | 1.800.000 | 2.200.000 | 2.000.000 | 3.200.000 | 2.000.000 | |
| 21 | 1.800.000 | 1.800.000 | 1.800.000 | 2.200.000 | 2.000.000 | 3.200.000 | 2.000.000 | |
| 22 | 1.800.000 | 1.800.000 | 1.800.000 | 2.200.000 | 2.000.000 | 3.200.000 | 2.000.000 | |
| 23 | 1.800.000 | 1.800.000 | 1.800.000 | 2.200.000 | 2.000.000 | 3.200.000 | 2.000.000 | |
| 24 | 1.800.000 | 1.800.000 | 1.800.000 | 2.200.000 | 2.000.000 | 3.200.000 | 2.000.000 | |
| 25 | 1.800.000 | 1.800.000 | 1.800.000 | 2.200.000 | 2.000.000 | 3.200.000 | 2.000.000 | |
| 26 | 1.800.000 | 1.800.000 | 1.800.000 | 2.200.000 | 2.000.000 | 3.200.000 | 2.000.000 | |
| 27 | 1.800.000 | 1.800.000 | 1.800.000 | 2.200.000 | 2.000.000 | 3.200.000 | 2.000.000 | |
| 28 | 1.800.000 | 1.800.000 | 1.800.000 | 2.200.000 | 2.000.000 | 3.200.000 | 2.000.000 | |
| 29 | 1.800.000 | 1.800.000 | 1.800.000 | 2.200.000 | 2.000.000 | 3.200.000 | 2.000.000 | |
| 30 | 1.800.000 | 1.800.000 | 1.800.000 | 2.200.000 | 2.000.000 | 3.200.000 | 2.000.000 | |

KESEHATAN

| MASA KERJA | Dokter Spesialis | Dokter Umum/Dokter Gigi | apoteker | Ahli Kesehatan | Paramedis (Perawat/Bidan dan Penunjang Medis) | Tenaga Sistem Informasi Manajemen (SIM) Rumah Sakit | Petugas Laundry RS | KET. |
|------------|------------------|-------------------------|-----------|----------------|-----------------------------------------------|-----------------------------------------------------|--------------------|----------------------------------------------------------------------------------------------------------------------------------------------------------------------------------------------------------------------------------------------------|
| 0 | 9.800.000 | 4.950.000 | 2.500.000 | 3.010.000 | 1.750.000 | 2.538.000 | 1.575.000 | <p>1. Nilai uang jasa merupakan nilai tertinggi untuk masing-masing masa kerja</p> <p>2. satuan yang digunakan adalah Orang/Bulan</p> <p>kecuali tenaga yang ditentukan khusus</p> <p>3. Masa Kerja merupakan Pengalaman Kerja di Pemerintahan</p> |
| 1 | 10.100.000 | 5.050.000 | 2.600.000 | 3.100.000 | 1.950.000 | 2.598.000 | 1.575.000 | |
| 2 | 10.100.000 | 5.050.000 | 2.600.000 | 3.100.000 | 1.950.000 | 2.598.000 | 1.575.000 | |
| 3 | 10.400.000 | 5.150.000 | 2.700.000 | 3.190.000 | 2.150.000 | 2.658.000 | 1.575.000 | |
| 4 | 10.400.000 | 5.150.000 | 2.700.000 | 3.190.000 | 2.150.000 | 2.658.000 | 1.575.000 | |
| 5 | 10.709.000 | 5.250.000 | 2.800.000 | 3.283.000 | 2.350.000 | 2.718.000 | 1.575.000 | |
| 6 | 10.709.000 | 5.250.000 | 2.800.000 | 3.283.000 | 2.350.000 | 2.718.000 | 1.575.000 | |
| 7 | 10.709.000 | 5.250.000 | 2.800.000 | 3.283.000 | 2.350.000 | 2.718.000 | 1.575.000 | |
| 8 | 10.709.000 | 5.250.000 | 2.800.000 | 3.283.000 | 2.350.000 | 2.718.000 | 1.575.000 | |
| 9 | 10.709.000 | 5.250.000 | 2.800.000 | 3.283.000 | 2.350.000 | 2.718.000 | 1.575.000 | |
| 10 | 10.709.000 | 5.250.000 | 2.800.000 | 3.283.000 | 2.350.000 | 2.718.000 | 1.575.000 | |
| 11 | 10.709.000 | 5.250.000 | 2.800.000 | 3.283.000 | 2.350.000 | 2.718.000 | 1.575.000 | |
| 12 | 10.709.000 | 5.250.000 | 2.800.000 | 3.283.000 | 2.350.000 | 2.718.000 | 1.575.000 | |
| 13 | 10.709.000 | 5.250.000 | 2.800.000 | 3.283.000 | 2.350.000 | 2.718.000 | 1.575.000 | |
| 14 | 10.709.000 | 5.250.000 | 2.800.000 | 3.283.000 | 2.350.000 | 2.718.000 | 1.575.000 | |
| 15 | 10.709.000 | 5.250.000 | 2.800.000 | 3.283.000 | 2.350.000 | 2.718.000 | 1.575.000 | |
| 16 | 10.709.000 | 5.250.000 | 2.800.000 | 3.283.000 | 2.350.000 | 2.718.000 | 1.575.000 | |
| 17 | 10.709.000 | 5.250.000 | 2.800.000 | 3.283.000 | 2.350.000 | 2.718.000 | 1.575.000 | |
| 18 | 10.709.000 | 5.250.000 | 2.800.000 | 3.283.000 | 2.350.000 | 2.718.000 | 1.575.000 | |
| 19 | 10.709.000 | 5.250.000 | 2.800.000 | 3.283.000 | 2.350.000 | 2.718.000 | 1.575.000 | |
| 20 | 10.709.000 | 5.250.000 | 2.800.000 | 3.283.000 | 2.350.000 | 2.718.000 | 1.575.000 | |
| 21 | 10.709.000 | 5.250.000 | 2.800.000 | 3.283.000 | 2.350.000 | 2.718.000 | 1.575.000 | |
| 22 | 10.709.000 | 5.250.000 | 2.800.000 | 3.283.000 | 2.350.000 | 2.718.000 | 1.575.000 | |
| 23 | 10.709.000 | 5.250.000 | 2.800.000 | 3.283.000 | 2.350.000 | 2.718.000 | 1.575.000 | |
| 24 | 10.709.000 | 5.250.000 | 2.800.000 | 3.283.000 | 2.350.000 | 2.718.000 | 1.575.000 | |
| 25 | 10.709.000 | 5.250.000 | 2.800.000 | 3.283.000 | 2.350.000 | 2.718.000 | 1.575.000 | |
| 26 | 10.709.000 | 5.250.000 | 2.800.000 | 3.283.000 | 2.350.000 | 2.718.000 | 1.575.000 | |
| 27 | 10.709.000 | 5.250.000 | 2.800.000 | 3.283.000 | 2.350.000 | 2.718.000 | 1.575.000 | |
| 28 | 10.709.000 | 5.250.000 | 2.800.000 | 3.283.000 | 2.350.000 | 2.718.000 | 1.575.000 | |
| 29 | 10.709.000 | 5.250.000 | 2.800.000 | 3.283.000 | 2.350.000 | 2.718.000 | 1.575.000 | |
| 30 | 10.709.000 | 5.250.000 | 2.800.000 | 3.283.000 | 2.350.000 | 2.718.000 | 1.575.000 | |

Tenaga Kontrak RSUD Kabupaten Buleleng

| Masa Kerja (Th) | Apoteker | Programmer | Teknisi | Tenaga Administrasi/ Design Grafs/ Petugas Keamanan/ Pranuhusada | Sopir | Operator Sistem | Petugas Kebersihan |
|-----------------|-----------|------------|-----------|---------------------------------------------------------------------------|-----------|-----------------|-----------------------|
| 0 | 3.200.000 | 4.500.000 | 2.300.000 | 2.000.000 | 2.500.000 | 2.300.000 | 1.500.000 |
| 1 | 3.250.000 | 4.550.000 | 2.350.000 | 2.050.000 | 2.550.000 | 2.350.000 | 1.550.000 |
| 2 | 3.250.000 | 4.550.000 | 2.350.000 | 2.050.000 | 2.550.000 | 2.350.000 | 1.550.000 |
| 3 | 3.300.000 | 4.600.000 | 2.400.000 | 2.100.000 | 2.600.000 | 2.400.000 | 1.600.000 |
| 4 | 3.300.000 | 4.600.000 | 2.400.000 | 2.100.000 | 2.600.000 | 2.400.000 | 1.600.000 |
| 5 | 3.350.000 | 4.650.000 | 2.450.000 | 2.150.000 | 2.650.000 | 2.450.000 | 1.650.000 |
| 6 | 3.350.000 | 4.650.000 | 2.450.000 | 2.150.000 | 2.650.000 | 2.450.000 | 1.650.000 |
| 7 | 3.400.000 | 4.700.000 | 2.500.000 | 2.200.000 | 2.700.000 | 2.500.000 | 1.700.000 |
| 8 | 3.400.000 | 4.700.000 | 2.500.000 | 2.200.000 | 2.700.000 | 2.500.000 | 1.700.000 |
| 9 | 3.450.000 | 4.750.000 | 2.550.000 | 2.250.000 | 2.750.000 | 2.550.000 | 1.750.000 |
| 10 | 3.450.000 | 4.750.000 | 2.550.000 | 2.250.000 | 2.750.000 | 2.550.000 | 1.750.000 |
| 11 | 3.500.000 | 4.800.000 | 2.600.000 | 2.300.000 | 2.800.000 | 2.600.000 | 1.800.000 |
| 12 | 3.500.000 | 4.800.000 | 2.600.000 | 2.300.000 | 2.800.000 | 2.600.000 | 1.800.000 |
| 13 | 3.550.000 | 4.850.000 | 2.650.000 | 2.350.000 | 2.850.000 | 2.650.000 | 1.850.000 |
| 14 | 3.550.000 | 4.850.000 | 2.650.000 | 2.350.000 | 2.850.000 | 2.650.000 | 1.850.000 |
| 15 | 3.600.000 | 4.900.000 | 2.700.000 | 2.400.000 | 2.900.000 | 2.700.000 | 1.900.000 |
| 16 | 3.650.000 | 4.950.000 | 2.750.000 | 2.450.000 | 2.950.000 | 2.750.000 | 1.950.000 |
| 17 | 3.650.000 | 4.950.000 | 2.750.000 | 2.450.000 | 2.950.000 | 2.750.000 | 1.950.000 |
| 18 | 3.650.000 | 4.950.000 | 2.750.000 | 2.450.000 | 2.950.000 | 2.750.000 | 1.950.000 |
| 19 | 3.650.000 | 4.950.000 | 2.750.000 | 2.450.000 | 2.950.000 | 2.750.000 | 1.950.000 |
| 20 | 3.650.000 | 4.950.000 | 2.750.000 | 2.450.000 | 2.950.000 | 2.750.000 | 1.950.000 |
| 21 | 3.650.000 | 4.950.000 | 2.750.000 | 2.450.000 | 2.950.000 | 2.750.000 | 1.950.000 |
| 22 | 3.650.000 | 4.950.000 | 2.750.000 | 2.450.000 | 2.950.000 | 2.750.000 | 1.950.000 |
| 23 | 3.650.000 | 4.950.000 | 2.750.000 | 2.450.000 | 2.950.000 | 2.750.000 | 1.950.000 |
| 24 | 3.650.000 | 4.950.000 | 2.750.000 | 2.450.000 | 2.950.000 | 2.750.000 | 1.950.000 |
| 25 | 3.650.000 | 4.950.000 | 2.750.000 | 2.450.000 | 2.950.000 | 2.750.000 | 1.950.000 |
| 26 | 3.650.000 | 4.950.000 | 2.750.000 | 2.450.000 | 2.950.000 | 2.750.000 | 1.950.000 |
| 27 | 3.650.000 | 4.950.000 | 2.750.000 | 2.450.000 | 2.950.000 | 2.750.000 | 1.950.000 |
| 28 | 3.650.000 | 4.950.000 | 2.750.000 | 2.450.000 | 2.950.000 | 2.750.000 | 1.950.000 |
| 29 | 3.650.000 | 4.950.000 | 2.750.000 | 2.450.000 | 2.950.000 | 2.750.000 | 1.950.000 |
| 30 | 3.650.000 | 4.950.000 | 2.750.000 | 2.450.000 | 2.950.000 | 2.750.000 | 1.950.000 |

Tenaga Kontrak RSUD Kabupaten Buleleng

| Masa Kerja (Th) | Tenaga Kesehatan Lainnya | | | Tenaga Keperawatan dan Bidan | | |
|-----------------|-------------------------------|------------------------------|-----------------------------|-----------------------------------|----------------------------------|---------------------------------|
| | DIII Tenaga Kesehatan Lainnya | DIV Tenaga Kesehatan Lainnya | S1 Tenaga Kesehatan Lainnya | DIII Tenaga Keperawatan dan Bidan | DIV Tenaga Keperawatan dan Bidan | S1 Tenaga Keperawatan dan Bidan |
| 0 | 3.500.000 | 3.600.000 | 3.700.000 | 2.800.000 | 2.900.000 | 3.000.000 |
| 1 | 3.550.000 | 3.650.000 | 3.750.000 | 2.850.000 | 2.950.000 | 3.050.000 |
| 2 | 3.550.000 | 3.650.000 | 3.750.000 | 2.850.000 | 2.950.000 | 3.050.000 |
| 3 | 3.600.000 | 3.700.000 | 3.800.000 | 2.900.000 | 3.000.000 | 3.100.000 |
| 4 | 3.600.000 | 3.700.000 | 3.800.000 | 2.900.000 | 3.000.000 | 3.100.000 |
| 5 | 3.650.000 | 3.750.000 | 3.850.000 | 2.950.000 | 3.050.000 | 3.150.000 |
| 6 | 3.650.000 | 3.750.000 | 3.850.000 | 2.950.000 | 3.050.000 | 3.150.000 |
| 7 | 3.700.000 | 3.800.000 | 3.900.000 | 3.000.000 | 3.100.000 | 3.200.000 |
| 8 | 3.700.000 | 3.800.000 | 3.900.000 | 3.000.000 | 3.100.000 | 3.200.000 |
| 9 | 3.750.000 | 3.850.000 | 3.950.000 | 3.050.000 | 3.150.000 | 3.250.000 |
| 10 | 3.750.000 | 3.850.000 | 3.950.000 | 3.050.000 | 3.150.000 | 3.250.000 |
| 11 | 3.800.000 | 3.900.000 | 4.000.000 | 3.100.000 | 3.200.000 | 3.300.000 |
| 12 | 3.800.000 | 3.900.000 | 4.000.000 | 3.100.000 | 3.200.000 | 3.300.000 |
| 13 | 3.850.000 | 3.950.000 | 4.050.000 | 3.150.000 | 3.250.000 | 3.350.000 |
| 14 | 3.850.000 | 3.950.000 | 4.050.000 | 3.150.000 | 3.250.000 | 3.350.000 |
| 15 | 3.900.000 | 4.000.000 | 4.100.000 | 3.200.000 | 3.300.000 | 3.400.000 |
| 16 | 3.950.000 | 4.050.000 | 4.150.000 | 3.250.000 | 3.350.000 | 3.450.000 |
| 17 | 3.950.000 | 4.050.000 | 4.150.000 | 3.250.000 | 3.350.000 | 3.450.000 |
| 18 | 3.950.000 | 4.050.000 | 4.150.000 | 3.250.000 | 3.350.000 | 3.450.000 |
| 19 | 3.950.000 | 4.050.000 | 4.150.000 | 3.250.000 | 3.350.000 | 3.450.000 |
| 20 | 3.950.000 | 4.050.000 | 4.150.000 | 3.250.000 | 3.350.000 | 3.450.000 |
| 21 | 3.950.000 | 4.050.000 | 4.150.000 | 3.250.000 | 3.350.000 | 3.450.000 |
| 22 | 3.950.000 | 4.050.000 | 4.150.000 | 3.250.000 | 3.350.000 | 3.450.000 |
| 23 | 3.950.000 | 4.050.000 | 4.150.000 | 3.250.000 | 3.350.000 | 3.450.000 |
| 24 | 3.950.000 | 4.050.000 | 4.150.000 | 3.250.000 | 3.350.000 | 3.450.000 |
| 25 | 3.950.000 | 4.050.000 | 4.150.000 | 3.250.000 | 3.350.000 | 3.450.000 |
| 26 | 3.950.000 | 4.050.000 | 4.150.000 | 3.250.000 | 3.350.000 | 3.450.000 |
| 27 | 3.950.000 | 4.050.000 | 4.150.000 | 3.250.000 | 3.350.000 | 3.450.000 |
| 28 | 3.950.000 | 4.050.000 | 4.150.000 | 3.250.000 | 3.350.000 | 3.450.000 |
| 29 | 3.950.000 | 4.050.000 | 4.150.000 | 3.250.000 | 3.350.000 | 3.450.000 |
| 30 | 3.950.000 | 4.050.000 | 4.150.000 | 3.250.000 | 3.350.000 | 3.450.000 |

67

Tenaga Kontrak RSUD Kabupaten Buleleng

| Masa Kerja (Th) | Tenaga S2 kesehatan | Dokter Umum/ Gigi | Ahli Kesehatan (Psikolog, Fisikawan Medis, Tenaga Ahli Lainnya) | Dokter Spesialis |
|-----------------|---------------------|-------------------|-----------------------------------------------------------------|------------------|
| 0 | 4.400.000 | 5.000.000 | 4.400.000 | 9.800.000 |
| 1 | 4.450.000 | 5.050.000 | 4.500.000 | 9.850.000 |
| 2 | 4.450.000 | 5.050.000 | 4.500.000 | 9.850.000 |
| 3 | 4.500.000 | 5.100.000 | 4.500.000 | 9.900.000 |
| 4 | 4.500.000 | 5.100.000 | 4.500.000 | 9.900.000 |
| 5 | 4.550.000 | 5.150.000 | 4.500.000 | 9.950.000 |
| 6 | 4.550.000 | 5.150.000 | 4.600.000 | 9.950.000 |
| 7 | 4.600.000 | 5.200.000 | 4.600.000 | 10.000.000 |
| 8 | 4.600.000 | 5.200.000 | 4.600.000 | 10.000.000 |
| 9 | 4.650.000 | 5.250.000 | 4.600.000 | 10.050.000 |
| 10 | 4.650.000 | 5.250.000 | 4.600.000 | 10.050.000 |
| 11 | 4.700.000 | 5.300.000 | 4.700.000 | 10.100.000 |
| 12 | 4.700.000 | 5.300.000 | 4.700.000 | 10.100.000 |
| 13 | 4.750.000 | 5.350.000 | 4.700.000 | 10.150.000 |
| 14 | 4.750.000 | 5.350.000 | 4.700.000 | 10.150.000 |
| 15 | 4.800.000 | 5.400.000 | 4.700.000 | 10.200.000 |
| 16 | 4.850.000 | 5.450.000 | 4.800.000 | 10.250.000 |
| 17 | 4.850.000 | 5.450.000 | 4.800.000 | 10.250.000 |
| 18 | 4.850.000 | 5.450.000 | 4.800.000 | 10.250.000 |
| 19 | 4.850.000 | 5.450.000 | 4.800.000 | 10.250.000 |
| 20 | 4.850.000 | 5.450.000 | 4.800.000 | 10.250.000 |
| 21 | 4.850.000 | 5.450.000 | 4.800.000 | 10.250.000 |
| 22 | 4.850.000 | 5.450.000 | 4.800.000 | 10.250.000 |
| 23 | 4.850.000 | 5.450.000 | 4.800.000 | 10.250.000 |
| 24 | 4.850.000 | 5.450.000 | 4.800.000 | 10.250.000 |
| 25 | 4.850.000 | 5.450.000 | 4.800.000 | 10.250.000 |
| 26 | 4.850.000 | 5.450.000 | 4.800.000 | 10.250.000 |
| 27 | 4.850.000 | 5.450.000 | 4.800.000 | 10.250.000 |
| 28 | 4.850.000 | 5.450.000 | 4.800.000 | 10.250.000 |
| 29 | 4.850.000 | 5.450.000 | 4.800.000 | 10.250.000 |
| 30 | 4.850.000 | 5.450.000 | 4.800.000 | 10.250.000 |

Tenaga Kontrak Lainnya

| No | URAIAN | SATUAN | BESARAN | KETERANGAN |
|----|---------------------------------------------------------------------------------------------------------------------------|-----------|-----------|----------------------------------------------------------------------------------------------------------------------------------------------------|
| 1 | Administrasi SIKD | OB | 3.750.000 | <p>1. Nilai uang jasa merupakan nilai tertinggi</p> <p>2. satuan yang digunakan adalah Orang/Bulan kecuali ditentukan khusus satuannya per/jam</p> |
| 2 | Operator Alat Berat | OB | 1.800.000 | |
| 3 | Admin/Operator Pusat dan SKPD Aplikasi Sistem Informasi Daftar Hadir Online dan Aplikasi Sistem Informasi Kinerja Pegawai | OB | 2.538.000 | |
| 4 | Tenaga Pembantu Intelegen | OB | 2.538.000 | |
| 5 | Petugas Tata Usaha Sekolah/Guru SMP Satu Atap | OB | 1.440.000 | |
| 6 | Guru/Tutor Kesetaraan Paket A,B,C pada Satuan Pendidikan Formal/ Non Formal | Orang/Jam | 60.000 | |
| 7 | Guru di SMPN 8 Singaraja | Orang/Jam | 80.000 | |
| 8 | Tenaga Administrasi SMPN 8 Singaraja | OB | 1.500.000 | |
| 9 | Operator Sistem Dapodik | OB | 2.300.000 | |
| 10 | Tenaga Konseling Perlindungan Perempuan dan Anak | OB | 3.000.000 | |
| 11 | Tenaga Pendamping Hukum Perlindungan Perempuan dan Anak | OB | 3.000.000 | |
| 12 | Pramusaji pada Balai Penyuluh KB Kecamatan | OB | 1.000.000 | |
| 13 | Petugas Jaga Malam pada Balai Penyuluhan KB Kecamatan | OB | 1.000.000 | |
| 14 | Petugas Lapangan KB (PLKB) Kecamatan | OB | 1.150.000 | |
| 15 | Penjaga Perahu | OB | 700.000 | |
| 16 | Petugas Jenazah | OB | 1.500.000 | |
| 17 | Ajudan Bupati/ Sopir Bupati | OB | 5.000.000 | |
| 18 | Ajudan Wakil Bupati/ Sopir Wakil Bupati | OB | 4.000.000 | |
| 19 | Koordinator Protokol | OB | 4.000.000 | |
| 20 | Koordinator Administrasi, Korespondensi Bupati/ Wakil Bupati | OB | 4.000.000 | |
| 21 | Koordinator Asisten Rumah Tangga Bupati/ Wakil Bupati | OB | 4.000.000 | |

Tenaga Medis dan Non Medis dalam penanganan penyakit Corona Virus Disease 2019 (COVID-19)

| No. | URAIAN | SATUAN | BESARAN | KETERANGAN |
|-----|-------------------------------|-------------|--------------|--------------------------------------------------------------------------------------------------------------------------------------------------------------------------------------------------------------------------------------------------------|
| (1) | (2) | (3) | (4) | (5) |
| 1. | Dokter Umum | Orang/Bulan | 7.537.175,50 | <ul style="list-style-type: none"> • Nilai tertinggi untuk per orang/bulan • Nilai ini diberikan selama penanganan Covid-19 dilaksanakan dan berakhir saat ada pemberitahuan pemberhentian penanganan Covid-19 dari Pemerintah |
| 2. | Apoteker | Orang/Bulan | 3.880.526,00 | |
| 3. | Perawat | Orang/Bulan | 3.208.896,50 | |
| 4. | Bidan | Orang/Bulan | | |
| 5. | Asisten Apoteker | Orang/Bulan | | |
| 6. | Tenaga Kesehatan Masyarakat | Orang/Bulan | 2.910.394,50 | |
| 7. | Tenaga Pelaksana Laboratorium | Orang/Bulan | | |
| 8. | Tenaga Ahli Gizi | Orang/Bulan | | |
| 9. | Tenaga Radiografer | Orang/Bulan | | |
| 10. | Satpam | Orang/Bulan | 2.634.280,15 | |
| 11. | Petugas Kebersihan | Orang/Bulan | 2.588.000,00 | |
| 12. | Sopir | Orang/Bulan | | |
| 13. | Tenaga Administrasi | Orang/Bulan | 2.537.267,00 | |
| 14. | Petugas Jenazah | Orang/Bulan | | |
| 15. | Tenaga Binatu/laundry | Orang/Bulan | 2.350.703,25 | |
| 16. | Juru Masak | Orang/Bulan | | |
| 17. | Tukang Kebun | Orang/Bulan | | |

Sahman Sesuai Dengan Aslinya
Kepala Pasjan Hukum



Masa Baku Widyadarmas, S.H
NIP. 19830716 200903 1 001

BUPATI BURELENG,
AGUS SURADNYANA

