



BUPATI TIMOR TENGAH SELATAN
PROVINSI NUSA TENGGARA TIMUR

PERATURAN BUPATI TIMOR TENGAH SELATAN
NOMOR 12 TAHUN 2019

TENTANG

TATA CARA PEMBAGIAN DAN PENETAPAN RINCIAN ALOKASI DANA DESA
SETIAP DESA DI KABUPATEN TIMOR TENGAH SELATAN
TAHUN ANGGARAN 2019

DENGAN RAHMAT TUHAN YANG MAHA ESA

BUPATI TIMOR TENGAH SELATAN,

- Menimbang : a. bahwa untuk melaksanakan ketentuan Pasal 96 ayat (5) Peraturan Pemerintah Nomor 43 Tahun 2014 tentang Peraturan Pelaksanaan Undang-Undang Nomor 6 Tahun 2014 tentang Desa, sebagaimana telah diubah dengan Peraturan Pemerintah Nomor 47 Tahun 2015 tentang Perubahan Atas Peraturan Pemerintah Nomor 43 Tahun 2014 tentang Peraturan Pelaksanaan Undang-Undang Nomor 6 Tahun 2014 tentang Desa, maka perlu menetapkan tata cara pembagian dan penetapan rincian Alokasi Dana Desa untuk setiap Desa di Kabupaten Timor Tengah Selatan;
- b. bahwa berdasarkan pertimbangan sebagaimana dimaksud dalam huruf a perlu membentuk Peraturan Bupati tentang Tata Cara Pembagian dan Penetapan Rincian Alokasi Dana Desa Setiap Desa di Kabupaten Timor Tengah Selatan Tahun Anggaran 2019;
- Mengingat : 1. Undang-Undang Nomor 69 Tahun 1958 tentang Pembentukan Daerah-daerah Tingkat II Dalam Wilayah Daerah-daerah Tingkat I Bali, Nusa Tenggara Barat dan Nusa Tenggara Timur (Lembaran Negara Republik Indonesia Tahun 1958 Nomor 122, Tambahan Lembaran Negara Republik Indonesia Nomor 1655);

2. Undang-Undang Nomor 6 Tahun 2014 tentang Desa (Lembaran Negara Republik Indonesia Tahun 2014 Nomor 7, Tambahan Lembaran Negara Republik Indonesia Nomor 5495);
3. Undang-Undang Nomor 23 Tahun 2014 tentang Pemerintahan Daerah (Lembaran Negara Republik Indonesia Tahun 2014 Nomor 244, Tambahan Lembaran Negara Republik Indonesia Nomor 5587) sebagaimana telah diubah beberapa kali, terakhir dengan Undang-Undang Nomor 9 Tahun 2015 tentang Perubahan Kedua Atas Undang-Undang Nomor 23 Tahun 2014 tentang Pemerintahan Daerah (Lembaran Negara Republik Indonesia Tahun 2015 Nomor 58, Tambahan Lembaran Negara Republik Indonesia Nomor 5679);
4. Peraturan Pemerintah Nomor 43 Tahun 2014 tentang Peraturan Pelaksanaan Undang-Undang Nomor 6 Tahun 2014 tentang Desa (Lembaran Negara Republik Indonesia Tahun 2014 Nomor 123, Tambahan Lembaran Negara Republik Indonesia Nomor 5539) sebagaimana telah diubah dengan Peraturan Pemerintah Nomor 47 Tahun 2015 tentang Perubahan Atas Peraturan Pemerintah Nomor 43 Tahun 2014 tentang Peraturan Pelaksanaan Undang-Undang Nomor 6 Tahun 2014 tentang Desa (Lembaran Negara Republik Indonesia Tahun 2015 Nomor 157, Tambahan Lembaran Negara Republik Indonesia Nomor 5717);
5. Peraturan Menteri Dalam Negeri Nomor 20 Tahun 2018 tentang Pengelolaan Keuangan Desa (Berita Negara Republik Indonesia Tahun 2018 Nomor 611);
6. Peraturan Menteri Keuangan Nomor 193 Tahun 2018 tentang Tata Pengelolaan Dana Desa (Berita Negara Republik Indonesia Tahun 2018 Nomor 1838);

7. Peraturan Daerah Kabupaten Timor Tengah Selatan Nomor 7 Tahun 2018 tentang Anggaran Pendapatan dan Belanja Daerah Tahun Anggaran 2019 (Lembaran Daerah Kabupaten Timor Tengah Selatan Tahun 2019 Nomor 1);
8. Peraturan Bupati Timor Tengah Selatan Nomor 48 Tahun 2018 tentang Penjabaran Anggaran Pendapatan dan Belanja Daerah Tahun Anggaran 2019 (Berita Daerah Kabupaten Timor Tengah Selatan Tahun 2019 Nomor 1)

MEMUTUSKAN:

Menetapkan : PERATURAN BUPATI TENTANG TATA CARA PEMBAGIAN DAN PENETAPAN RINCIAN ALOKASI DANA DESA SETIAP DESA DI KABUPATEN TIMOR TENGAH SELATAN TAHUN ANGGARAN 2019.

**BAB I
KETENTUAN UMUM**

Pasal 1

Dalam Peraturan Bupati ini yang dimaksud dengan:

1. Bupati adalah Bupati Timor Tengah Selatan.
2. Kabupaten adalah Kabupaten Timor Tengah Selatan.
3. Desa adalah desa yang berada diwilayah Kabupaten Timor Tengah Selatan.
4. Alokasi Dana Desa adalah selanjutnya disingkat ADD, adalah dana perimbangan yang diterima kabupaten/kota dalam Anggaran Pendapatan dan Belanja Daerah kabupaten/kota setelah dikurangi Dana Alokasi Khusus;
5. Pemerintah Desa adalah Kepala Desa atau yang disebut dengan nama lain dibantu perangkat Desa sebagai unsur penyelenggara Pemerintahan Desa.
6. Jumlah Desa adalah jumlah Desa yang ditetapkan oleh Menteri Dalam Negeri.
7. Indeks Kesulitan Geografis, yang selanjutnya disingkat IKG, adalah angka yang mencerminkan tingkat kesulitan geografis suatu Desa berdasarkan variabel ketersediaan pelayanan dasar, kondisi infrastruktur, transportasi dan komunikasi.

8. Rekening Kas Umum Daerah yang selanjutnya disingkat RKUD adalah tempat penyimpanan uang daerah yang ditentukan oleh gubernur, bupati, atau walikota untuk menampung seluruh penerimaan daerah dan membayar seluruh pengeluaran daerah pada bank yang ditetapkan.
9. Rekening Kas Desa yang selanjutnya disingkat RKD adalah rekening tempat penyimpanan uang Pemerintah Desa yang menampung seluruh penerimaan Desa dan untuk membayar seluruh pengeluaran desa pada bank yang ditetapkan.
10. Anggaran Pendapatan dan Belanja Desa, yang selanjutnya disingkat APB Desa, adalah rencana keuangan tahunan Pemerintahan Desa.
11. Rekening Kas Umum Daerah yang selanjutnya disingkat RKUD adalah tempat penyimpanan uang daerah yang ditentukan oleh gubernur, bupati, atau walikota untuk menampung seluruh penerimaan daerah dan membayar seluruh pengeluaran daerah pada bank yang ditetapkan.
12. Rekening Kas Desa yang selanjutnya disingkat RKD adalah rekening tempat penyimpanan uang Pemerintah Desa yang menampung seluruh penerimaan Desa dan untuk membayar seluruh pengeluaran desa pada bank yang ditetapkan.

BAB II


PENETAPAN RINCIAN ALOKASI DANA DESA

Pasal 2

Rincian Alokasi Dana Desa untuk setiap Desa di Kabupaten Timor Tengah Selatan Tahun Anggaran 2019, dialokasikan secara merata dan berkeadilan berdasarkan:

- a. alokasi dasar; dan
- b. alokasi formula yang dihitung dengan memperhatikan jumlah penduduk, angka kemiskinan, luas wilayah, dan indeks kesulitan geografis setiap desa.

Pasal 3

Alokasi dasar setiap desa sebagaimana dimaksud dalam Pasal 2 huruf a, alokasi Dasar sebesar 85% (delapan puluh lima per seratus) dari ADD Kabupaten dibagi secara merata kepada setiap Desa dengan mempertimbangkan penghasilan tetap kepala Desa dan perangkat Desa. 

Pasal 4

Alokasi formula sebagaimana dimaksud pada Pasal 2 huruf b, dihitung berdasarkan data jumlah penduduk, angka kemiskinan, luas wilayah, dan indeks kesulitan geografis yang bersumber dari kementerian yang berwenang dan/atau lembaga yang menyelenggarakan urusan pemerintahan di bidang statistik.

Pasal 5

Penghitungan alokasi formula setiap Desa sebagaimana dimaksud pada Pasal 4 dilakukan dengan menggunakan formula sebagai berikut:

- a. alokasi Berdasarkan Formula, ADD sebesar 15% (lima belas per seratus) dari ADD Kabupaten dibagi secara proporsional dengan memperhatikan jumlah penduduk, angka kemiskinan, luas wilayah, dan tingkat kesulitan geografis setiap Desa dengan rumus perhitungan:

$$AF \text{ Desa} = [(0,25 \times Z1) + (0,15 \times Z2) + (0,35 \times Z3) + (0,25 \times Z4)] \times (AF \text{ Kab})$$

Keterangan:

AF Desa = Alokasi Formula setiap Desa

Z1 = rasio jumlah penduduk setiap Desa terhadap total penduduk Desa kabupaten yang bersangkutan

Z2 = rasio jumlah penduduk miskin Desa setiap terhadap total penduduk miskin Desa kabupaten yang bersangkutan


Z3 = rasio luas wilayah Desa setiap terhadap luas wilayah Desa kabupaten yang bersangkutan

Z4 = rasio IKG setiap Desa terhadap total IKG Desa kabupaten yang bersangkutan

AF Kab = Alokasi Formula Kabupaten Timor Tengah Selatan

- b. Data jumlah penduduk, angka kemiskinan, luas wilayah, sebagaimana dimaksud pada huruf a bersumber dari kementerian yang berwenang dan/atau lembaga yang menyelenggarakan urusan pemerintahan di bidang statistik.

Pasal 6

Penetapan Rincian Dana Desa untuk setiap Desa di Kabupaten Timor Tengah Selatan Tahun Anggaran 2019 sebagaimana tercantum dalam Lampiran I dan Lampiran II yang merupakan bagian tidak terpisahkan dari Peraturan Bupati ini. 

BAB III
PENYALURAN ALOKASI DANA DESA

Pasal 7

- (1) Penyaluran ADD dilakukan melalui pemindahbukuan dari RKUD ke RKD.
- (2) Pemindahbukuan dari RKUD ke RKD dilakukan paling lambat 7 (tujuh) hari kerja setelah persyaratan penyaluran telah dipenuhi.
- (3) Penyaluran ADD sebagaimana dimaksud pada ayat (1) dilakukan secara bertahap, dengan ketentuan sebagai berikut:
 - a. tahap I paling cepat bulan Januari dan paling lambat minggu keempat bulan Maret sebesar 20% (dua puluh persen);
 - b. tahap II paling cepat bulan April sebesar 40% (empat puluh persen); dan
 - c. tahap III paling cepat bulan Juli sebesar 40% (empat puluh persen).
- (4) Kepala Desa mengajukan permohonan penyaluran ADD kepada Bupati melalui Perangkat Daerah yang membidangi urusan Pemberdayaan Masyarakat Desa dengan tahapan sebagai berikut:
 - a. Tahap I Kepala Desa mengajukan Surat Permohonan Penyaluran Dana dengan dilampiri:
 1. surat pengantar Camat;
 2. berita acara verifikasi kelengkapan dokumen APB Desa Tahun Anggaran berjalan; dan
 3. Peraturan Desa tentang APB Desa Tahun Anggaran berjalan.
 - b. Tahap II Kepala Desa mengajukan Surat Permohonan Penyaluran Dana dengan dilampiri:
 1. surat pengantar Camat; dan
 2. peraturan Desa tentang Laporan Pertanggungjawaban Realisasi Pelaksanaan APB Desa Tahun Anggaran sebelumnya;
 3. laporan realisasi pelaksanaan APB Desa semester akhir tahun anggaran sebelumnya; dan
 4. laporan realisasi penggunaan Dana Desa semester akhir tahun anggaran sebelumnya.
 - c. Tahap III Kepala Desa mengajukan Surat Permohonan Penyaluran Dana dengan dilampiri:
 1. surat Pengantar Camat; dan
 2. laporan realisasi pelaksanaan APB Desa semester pertama.



- (5) Dalam rangka pengendalian dan pengawasan, dokumen sebagaimana dimaksud pada ayat (4) huruf a, huruf b dan huruf c, wajib disampaikan kepada Camat dengan melampirkan daftar hadir dan laporan realisasi kegiatan bulanan.
- (6) Perangkat Daerah yang membidangi Pemberdayaan Masyarakat Desa meneruskan berkas permohonan dari Desa dan lampirannya disertai Surat Permintaan Pembayaran (SPP) Penyaluran ADD kepada Perangkat Daerah yang membidangi Pengelolaan Keuangan Daerah.
- (7) Penyaluran ADD setiap tahap dilakukan paling lambat 14 (empat belas) hari kerja setelah SPP dan Surat Permohonan Penyaluran Dana diterima oleh bendahara umum daerah.


BAB IV

PENGGUNAAN ALOKASI DANA DESA

Pasal 8

- (1) ADD digunakan untuk membiayai kegiatan di bidang penyelenggaraan pemerintahan desa, pembinaan kemasyarakatan desa, pemberdayaan masyarakat desa dan pelaksanaan pembangunan desa.
- (2) ADD sebagaimana dimaksud pada ayat (1) diprioritaskan untuk penyelenggaraan pemerintahan desa dan pembinaan kemasyarakatan desa.
- (3) Penggunaan ADD pada bidang penyelenggaraan pemerintahan desa sebagaimana dimaksud pada ayat (2) diprioritaskan untuk memenuhi penghasilan tetap kepala desa dan perangkat desa.
- (4) Selain menerima penghasilan tetap sebagaimana dimaksud pada ayat (3) dianggarkan untuk pengeluaran tunjangan, penerimaan lain yang sah dan pembayaran jaminan sosial bagi kepala desa dan perangkat desa serta tunjangan BPD.
- (5) Sisa ADD setelah digunakan untuk memenuhi penghasilan tetap sebagaimana dimaksud pada ayat (2) digunakan untuk membiayai kegiatan penyelenggaraan pemerintahan desa lainnya dan pembinaan kemasyarakatan desa.

Pasal 9

Pelaksanaan kegiatan sesuai klasifikasi belanja yang dibiayai dari ADD berpedoman pada peraturan Bupati mengenai Pengelolaan Keuangan Desa. 

BAB V
SANKSI

Pasal 10

- (1) pengelolaan dan pemanfaatan ADD oleh desa yang tidak sesuai akan dikenakan sanksi ketentuan Peraturan Perundang-undangan.
- (1) Kriteria penetapan pemberian saksi sebagaimana dimaksud pada ayat (1) diatur lebih lanjut dengan Peraturan Bupati.

BAB VI
KETENTUAN PENUTUP

Pasal 11


Peraturan Bupati ini mulai berlaku pada saat diundangkan.

Agar setiap orang mengetahuinya, memerintahkan pengundangan Peraturan Bupati ini dengan menempatkannya dalam Berita Daerah Kabupaten Timor Tengah Selatan.

Ditetapkan di SoE

pada tanggal 27 Pebruari 2019

BUPATI TIMOR TENGAH SELATAN,


E. P. TAHUN

Diundangkan di SoE

pada tanggal 27 Pebruari 2019

SEKRETARIS DAERAH

KABUPATEN TIMOR TENGAH SELATAN,


MARTHEN SELAN

BERITA DAERAH KABUPATEN TIMOR TENGAH SELATAN TAHUN 2019 NOMOR 13.

LAMPIRAN I
 PERATURAN BUPATI TIMOR TENGAH SELATAN
 NOMOR 12 TAHUN 2019
 TENTANG
 TATA CARA PEMBAGIAN DAN PENETAPAN RINCIAN
 ALOKASI DANA DESA SETIAP DESA DI
 KABUPATEN TIMOR TENGAH SELATAN
 TAHUN ANGGARAN 2019

TATA CARA PEMBAGIAN DAN PENETAPAN RINCIAN ALOKASI DANA DESA SETIAP DESA
 KABUPATEN TIMOR TENGAH SELATAN
 TAHUN ANGGARAN 2019

No.	Kecamatan	Nama Desa	Alokasi Dasar	Alokasi Formula													Pagu Alokasi Dana Desa per-Desa	
				Jumlah Penduduk			Jumlah Penduduk Miskin			Luas Wilayah			IKG			Total Bobot		Alokasi Formula
				Jumlah Penduduk	Rasio Jumlah Penduduk	Bobot	Jumlah Penduduk Miskin	Rasio Jumlah Penduduk Miskin	Bobot	Luas Wilayah	Rasio Luas Wilayah	Bobot	Indeks Kesulitan Geografis	Rasio Indeks Kesulitan Geografis	Bobot			
(1)	(2)	(3)	(4)	(5)	(6)	(7)	(8)	(9)	(10)	(11)	(12)	(13)	(14)	(15)	(16)	(17) = (7) + (10) + (13) + (16)	(18)	(19) = (4) + (17) + (18)
1	Kota Soe	Kustae	250,097,636	1396	0.0033	0.0008	115	0.0009	0.0001	2.096492	0.0005	0.0002	48.124898	0.0033	0.0008	0.0020	23,201,410.52	273,299,000
2	Kota Soe	Noerneto	250,097,636	1827	0.0043	0.0011	157	0.0012	0.0002	2.342602	0.0006	0.0002	47.025656	0.0032	0.0008	0.0023	26,807,547.60	276,905,000
3	Mollo Selatan	Biloto	250,097,636	1870	0.0044	0.0011	322	0.0026	0.0004	36.004975	0.0092	0.0032	42.660305	0.0029	0.0007	0.0055	64,015,330.66	314,113,000
4	Mollo Selatan	Kesetmana	250,097,636	6863	0.0162	0.0040	283	0.0022	0.0003	18.230367	0.0047	0.0016	31.897144	0.0022	0.0005	0.0066	77,107,183.71	327,205,000
5	Mollo Selatan	Tuasene	250,097,636	1373	0.0032	0.0008	160	0.0013	0.0002	8.568273	0.0022	0.0008	42.866845	0.0030	0.0007	0.0025	29,430,845.21	279,528,000
6	Mollo Selatan	Oinlasi	250,097,636	3583	0.0084	0.0021	74	0.0006	0.0001	18.230367	0.0047	0.0016	47.183896	0.0032	0.0008	0.0046	54,581,590.87	304,679,000
7	Mollo Selatan	Bisene	250,097,636	646	0.0015	0.0004	235	0.0019	0.0003	19.424456	0.0050	0.0017	65.865287	0.0045	0.0011	0.0035	41,540,238.72	291,638,000
8	Mollo Selatan	Nolinbila	250,097,636	1790	0.0042	0.0011	85	0.0007	0.0001	22.10432	0.0057	0.0020	42.618022	0.0029	0.0007	0.0039	45,489,423.11	295,587,000
9	Mollo Selatan	Bikekneo	250,097,636	940	0.0022	0.0006	324	0.0026	0.0004	24.610996	0.0063	0.0022	55.066602	0.0038	0.0009	0.0041	48,102,884.39	298,201,000
10	Mollo Utara	O'besi	250,097,636	1740	0.0041	0.0010	22	0.0002	0.0000	6.954405	0.0018	0.0006	22.282181	0.0015	0.0004	0.0021	24,182,297.40	274,283,500
11	Mollo Utara	Eonbesi	250,097,636	1937	0.0046	0.0011	541	0.0043	0.0006	8.407933	0.0022	0.0008	44.905653	0.0031	0.0008	0.0033	38,896,023.35	288,994,000
12	Mollo Utara	Bosen	250,097,636	1707	0.0040	0.0010	261	0.0021	0.0003	12.761257	0.0033	0.0011	48.938033	0.0034	0.0008	0.0033	38,799,592.60	288,897,000
13	Mollo Utara	Sebot	250,097,636	1441	0.0034	0.0008	560	0.0044	0.0007	8.750576	0.0022	0.0008	48.735943	0.0034	0.0008	0.0031	36,864,382.37	286,962,000
14	Mollo Utara	Ajabaki	250,097,636	1940	0.0046	0.0011	208	0.0016	0.0002	13.672775	0.0035	0.0012	55.226662	0.0038	0.0010	0.0036	41,903,767.78	292,001,000
15	Mollo Utara	Netpala	250,097,636	1742	0.0041	0.0010	374	0.0030	0.0004	12.761257	0.0033	0.0011	54.490161	0.0038	0.0009	0.0036	41,741,495.20	291,839,000
16	Mollo Utara	Tunua	250,097,636	1678	0.0040	0.0010	612	0.0049	0.0007	16.40733	0.0042	0.0015	50.852242	0.0035	0.0009	0.0041	47,730,238.23	297,828,000
17	Mollo Utara	Bljaepunu	250,097,636	1564	0.0037	0.0009	595	0.0047	0.0007	5.806372	0.0015	0.0005	43.130689	0.0030	0.0007	0.0029	33,967,470.17	284,065,000
18	Mollo Utara	Nefokoko	250,097,636	1099	0.0026	0.0006	436	0.0035	0.0005	32.328518	0.0083	0.0029	40.885078	0.0028	0.0007	0.0048	56,037,144.15	306,135,000
19	Mollo Utara	Leloboko	250,097,636	809	0.0019	0.0005	309	0.0024	0.0004	11.428682	0.0029	0.0010	68.079259	0.0047	0.0012	0.0030	35,719,169.78	285,817,000
20	Mollo Utara	Lelobatan	250,097,636	1211	0.0029	0.0007	136	0.0011	0.0002	13.916117	0.0036	0.0012	42.346448	0.0029	0.0007	0.0029	33,507,583.46	283,605,000
21	Mollo Utara	Halmei	250,097,636	459	0.0011	0.0003	170	0.0013	0.0002	15.495812	0.0040	0.0014	55.222715	0.0038	0.0010	0.0028	33,046,174.50	283,144,000
22	Mollo Utara	Fatukoto	250,097,636	2156	0.0051	0.0013	629	0.0050	0.0007	10.93822	0.0028	0.0010	61.608062	0.0042	0.0011	0.0041	47,683,048.14	297,781,000
23	Mollo Utara	Kokfe'u	250,097,636	388	0.0009	0.0002	234	0.0019	0.0003	5.955253	0.0015	0.0005	63.283744	0.0044	0.0011	0.0021	25,019,292.68	275,117,000
24	Mollo Utara	To'fen	250,097,636	516	0.0012	0.0003	272	0.0022	0.0003	3.983815	0.0010	0.0004	54.320382	0.0037	0.0009	0.0019	22,545,768.68	272,643,000
25	Mollo Utara	Talftob	250,097,636	1382	0.0033	0.0008	299	0.0024	0.0004	2.530287	0.0006	0.0002	35.433509	0.0024	0.0006	0.0020	23,566,030.81	273,664,000
26	Mollo Utara	Iusmolo	250,097,636	743	0.0018	0.0004	248	0.0020	0.0003	5.890167	0.0015	0.0005	61.415543	0.0042	0.0011	0.0023	27,225,117.75	277,323,000
27	Mollo Utara	To'manat	250,097,636	714	0.0017	0.0004	189	0.0015	0.0002	13.429433	0.0034	0.0012	58.917058	0.0041	0.0010	0.0029	33,644,090.80	283,742,000
28	Amanuban Timur	Billa	250,097,636	2168	0.0051	0.0013	840	0.0067	0.0010	19.141886	0.0049	0.0017	45.573227	0.0031	0.0008	0.0048	56,120,301.11	306,218,000
29	Amanuban Timur	Oelet	250,097,636	1674	0.0039	0.0010	270	0.0021	0.0003	32.814661	0.0084	0.0029	33.489637	0.0023	0.0006	0.0048	56,716,336.74	306,814,000
30	Amanuban Timur	Pisan	250,097,636	1564	0.0037	0.0009	593	0.0047	0.0007	16.40733	0.0042	0.0015	66.504881	0.0046	0.0011	0.0042	49,839,349.48	299,937,000
31	Amanuban Timur	Mauleum	250,097,636	2218	0.0052	0.0013	1258	0.0100	0.0015	12.761257	0.0033	0.0011	61.513901	0.0042	0.0011	0.0050	58,796,952.77	308,895,000
32	Amanuban Timur	Nifukiu	250,097,636	1219	0.0029	0.0007	524	0.0042	0.0006	6.236705	0.0016	0.0006	71.419909	0.0049	0.0012	0.0031	36,759,505.58	286,857,000
33	Amanuban Timur	Mnetaanen	250,097,636	2304	0.0054	0.0014	317	0.0025	0.0004	4.375288	0.0011	0.0004	39.993199	0.0028	0.0007	0.0028	33,063,949.16	283,162,000
34	Amanuban Timur	Teluk	250,097,636	863	0.0020	0.0005	244	0.0019	0.0003	14.584294	0.0037	0.0013	38.689925	0.0027	0.0007	0.0028	32,572,855.27	282,670,000
35	Amanuban Timur	Oe'Ekam	250,097,636	2894	0.0068	0.0017	299	0.0024	0.0004	32.814661	0.0084	0.0029	31.153018	0.0021	0.0005	0.0055	65,095,337.46	315,193,000
36	Amanuban Timur	Sini	250,097,636	510	0.0012	0.0003	220	0.0017	0.0003	8.203665	0.0021	0.0007	66.253825	0.0046	0.0011	0.0024	28,638,664.26	278,736,000
37	Amanuban Timur	Tliu	250,097,636	742	0.0017	0.0004	233	0.0018	0.0003	11.849739	0.0030	0.0011	64.600698	0.0044	0.0011	0.0029	33,935,368.61	284,033,000

No.	Kecamatan	Nama Desa	Alokasi Dasar	Alokasi Formula												Total Bobot	Alokasi Formula	Pagu Alokasi Dana Desa per-Desa
				Jumlah Penduduk			Jumlah Penduduk Miskin			Luas Wilayah			IKG					
				Jumlah Penduduk	Rasio Jumlah Penduduk	Bobot	Jumlah Penduduk Miskin	Rasio Jumlah Penduduk Miskin	Bobot	Luas Wilayah	Rasio Luas Wilayah	Bobot	Indeks Kesultanan Geografis	Rasio Indeks Kesultanan Geografis	Bobot			
(5)	(6)	(7)	(8)	(9)	(10)	(11)	(12)	(13)	(14)	(15)	(16)	(17) = (7) + (10) + (13) + (16)	(18)	(19) = (4) + (17) + (18)				
38	Amanuban Tengah	Taebesa	250,097,636	752	0.0018	0.0004	438	0.0035	0.0005	18.230367	0.0047	0.0016	66,734103	0.0046	0.0011	0.0038	44,024,681.57	294,122,000
39	Amanuban Tengah	Nakfunu	250,097,636	818	0.0019	0.0005	486	0.0039	0.0006	12.761257	0.0033	0.0011	59,025119	0.0041	0.0010	0.0032	37,827,807.26	287,925,000
40	Amanuban Tengah	Oe'ekam	250,097,636	716	0.0017	0.0004	278	0.0022	0.0003	10.026702	0.0026	0.0009	61,284134	0.0042	0.0011	0.0027	31,791,544.25	281,889,000
41	Amanuban Tengah	Baki	250,097,636	779	0.0018	0.0005	310	0.0025	0.0004	4.557592	0.0012	0.0004	56,408327	0.0039	0.0010	0.0022	25,923,078.49	276,021,000
42	Amanuban Tengah	Tumu	250,097,636	1406	0.0033	0.0008	390	0.0031	0.0005	13.672775	0.0035	0.0012	46,19222	0.0032	0.0008	0.0033	38,923,880.29	289,022,000
43	Amanuban Tengah	Noebesa	250,097,636	687	0.0016	0.0004	278	0.0022	0.0003	6.836388	0.0018	0.0006	53,386124	0.0037	0.0009	0.0023	26,631,357.58	276,729,000
44	Amanuban Tengah	Nobi-Nobi	250,097,636	3360	0.0079	0.0020	259	0.0021	0.0003	7.292147	0.0019	0.0007	38,991435	0.0027	0.0007	0.0036	42,434,120.84	292,532,000
45	Amanuban Tengah	Sopo	250,097,636	1544	0.0036	0.0009	435	0.0034	0.0005	6.380629	0.0016	0.0006	58,851848	0.0041	0.0010	0.0030	35,377,690.07	285,475,000
46	Amanuban Tengah	Bone	250,097,636	942	0.0022	0.0006	144	0.0011	0.0002	7.292147	0.0019	0.0007	54,896424	0.0038	0.0009	0.0023	27,310,725.30	277,408,000
47	Amanuban Tengah	Maunum Niki-Niki	250,097,636	1785	0.0042	0.0011	590	0.0047	0.0007	11.849739	0.0030	0.0011	56,957618	0.0039	0.0010	0.0038	44,592,466.21	294,690,000
48	Amanuban Selatan	Pollo	250,097,636	4412	0.0104	0.0026	661	0.0052	0.0008	17.318849	0.0044	0.0016	43,882322	0.0030	0.0008	0.0057	66,885,467.33	316,983,000
49	Amanuban Selatan	Oeklu	250,097,636	1207	0.0028	0.0007	304	0.0024	0.0004	11.849739	0.0030	0.0011	61,189665	0.0042	0.0011	0.0032	37,455,017.56	287,553,000
50	Amanuban Selatan	Oebelo	250,097,636	3322	0.0078	0.0020	1384	0.0110	0.0016	23.699477	0.0061	0.0021	56,152932	0.0039	0.0010	0.0067	78,643,852.11	328,741,000
51	Amanuban Selatan	Noemuke	250,097,636	2562	0.0060	0.0015	1401	0.0111	0.0017	23.699477	0.0061	0.0021	52,766195	0.0036	0.0009	0.0062	72,937,744.34	323,035,000
52	Amanuban Selatan	Kiubaat	250,097,636	1817	0.0043	0.0011	579	0.0046	0.0007	13.672775	0.0035	0.0012	60,747101	0.0042	0.0010	0.0040	47,348,080.93	297,446,000
53	Amanuban Selatan	Linamnutu	250,097,636	2101	0.0050	0.0012	653	0.0052	0.0008	15.495812	0.0040	0.0014	46,857938	0.0032	0.0008	0.0042	49,461,557.21	299,559,000
54	Amanuban Selatan	Mio	250,097,636	1404	0.0033	0.0008	636	0.0050	0.0008	47.398955	0.0122	0.0043	38,250279	0.0026	0.0007	0.0065	76,295,653.81	326,393,000
55	Amanuban Selatan	Batnun	250,097,636	2292	0.0054	0.0014	473	0.0038	0.0006	11.849739	0.0030	0.0011	64,522395	0.0044	0.0011	0.0041	47,996,031.06	298,094,000
56	Amanuban Selatan	Bena	250,097,636	2845	0.0067	0.0017	627	0.0050	0.0007	12.761257	0.0033	0.0011	46,7884	0.0032	0.0008	0.0044	51,349,895.42	301,448,000
57	Amanuban Selatan	Eno Neten	250,097,636	1445	0.0034	0.0009	409	0.0032	0.0005	29.168587	0.0075	0.0026	62,721917	0.0043	0.0011	0.0050	59,136,050.51	309,234,000
58	Amanuban Barat	Tublopo	250,097,636	2368	0.0056	0.0014	524	0.0042	0.0006	13.39932	0.0034	0.0012	38,033869	0.0026	0.0007	0.0039	45,514,575.87	295,612,000
59	Amanuban Barat	Nule	250,097,636	3983	0.0094	0.0023	920	0.0073	0.0011	28.639907	0.0073	0.0026	46,385758	0.0032	0.0008	0.0068	79,974,186.66	330,072,000
60	Amanuban Barat	Nusa	250,097,636	2351	0.0055	0.0014	684	0.0054	0.0008	13.672775	0.0035	0.0012	38,120466	0.0026	0.0007	0.0041	47,936,616.50	298,034,000
61	Amanuban Barat	Mnejalete	250,097,636	7228	0.0170	0.0043	520	0.0041	0.0006	34.637698	0.0089	0.0031	32,799717	0.0023	0.0006	0.0086	100,421,760.67	350,519,000
62	Amanuban Barat	Pusy	250,097,636	1930	0.0046	0.0011	540	0.0043	0.0006	6.736777	0.0017	0.0006	46,805069	0.0032	0.0008	0.0032	37,455,650.96	287,553,000
63	Amanuban Barat	Tubuhue	250,097,636	3066	0.0072	0.0018	439	0.0035	0.0005	13.672775	0.0035	0.0012	40,415412	0.0028	0.0007	0.0043	49,927,407.91	300,025,000
64	Amanuban Barat	Haumeni Baki	250,097,636	1243	0.0029	0.0007	256	0.0020	0.0003	13.672775	0.0035	0.0012	53,319261	0.0037	0.0009	0.0032	37,365,380.23	287,463,000
65	Amanuban Barat	Nifukani	250,097,636	2214	0.0052	0.0013	608	0.0048	0.0007	7.574062	0.0019	0.0007	35,877294	0.0025	0.0006	0.0033	39,044,588.93	289,142,000
66	Amanuban Selatan	Oinlasi	250,097,636	2376	0.0056	0.0014	149	0.0012	0.0002	3.445539	0.0009	0.0003	32,961997	0.0023	0.0006	0.0025	28,815,466.38	278,913,000
67	Amanuban Selatan	Nunle'u	250,097,636	2537	0.0060	0.0015	868	0.0069	0.0010	8.887304	0.0023	0.0008	59,596381	0.0041	0.0010	0.0044	51,087,621.03	301,185,000
68	Amanuban Selatan	Kokqi	250,097,636	1332	0.0031	0.0008	213	0.0017	0.0003	5.879293	0.0015	0.0005	51,956314	0.0036	0.0009	0.0025	28,889,127.30	278,987,000
69	Amanuban Selatan	Ferun	250,097,636	2002	0.0047	0.0012	780	0.0062	0.0009	6.562932	0.0017	0.0006	65,318746	0.0045	0.0011	0.0038	44,862,852.73	294,960,000
70	Amanuban Selatan	Kuale'u	250,097,636	1484	0.0035	0.0009	410	0.0033	0.0005	8.203665	0.0021	0.0007	64,720024	0.0045	0.0011	0.0032	37,727,041.35	287,825,000
71	Amanuban Selatan	Lanu	250,097,636	991	0.0023	0.0006	307	0.0024	0.0004	7.173649	0.0018	0.0006	62,075239	0.0043	0.0011	0.0027	31,251,403.79	281,349,000
72	Amanuban Selatan	Sunu	250,097,636	1317	0.0031	0.0008	525	0.0042	0.0006	7.556487	0.0019	0.0007	56,000619	0.0039	0.0010	0.0030	35,726,910.28	285,825,000
73	Amanuban Selatan	Anin	250,097,636	1409	0.0033	0.0008	81	0.0006	0.0001	5.952215	0.0015	0.0005	40,966921	0.0028	0.0007	0.0022	25,435,028.33	275,533,000
74	Amanuban Selatan	To'i	250,097,636	1075	0.0025	0.0006	409	0.0032	0.0005	11.603629	0.0030	0.0010	55,68072	0.0038	0.0010	0.0031	36,634,828.93	286,732,000
75	Amanuban Selatan	Nifuleo	250,097,636	994	0.0023	0.0006	287	0.0023	0.0003	5.487341	0.0014	0.0005	55,334806	0.0038	0.0010	0.0024	27,852,955.18	277,951,000
76	Amanuban Selatan	Fatulunu	250,097,636	1255	0.0030	0.0007	330	0.0026	0.0004	4.557592	0.0012	0.0004	54,577577	0.0038	0.0009	0.0025	29,126,153.35	279,224,000
77	Amanuban Selatan	Fae	250,097,636	942	0.0022	0.0006	221	0.0018	0.0003	6.380629	0.0016	0.0006	62,348682	0.0043	0.0011	0.0025	28,930,835.91	279,028,000
78	Amanuban Selatan	Netutnana	250,097,636	1012	0.0024	0.0006	234	0.0019	0.0003	5.469111	0.0014	0.0005	56,15673	0.0039	0.0010	0.0023	27,384,419.16	277,482,000
79	Amanuban Utara	Lilo	250,097,636	1934	0.0046	0.0011	398	0.0032	0.0005	6.233383	0.0016	0.0006	63,590586	0.0044	0.0011	0.0033	38,362,234.47	288,460,000
80	Amanuban Utara	Fotilo	250,097,636	2164	0.0051	0.0013	272	0.0022	0.0003	17.318849	0.0044	0.0016	46,733325	0.0032	0.0008	0.0040	46,474,827.53	296,572,000
81	Amanuban Utara	Nasi	250,097,636	1735	0.0041	0.0010	241	0.0019	0.0003	10.93822	0.0028	0.0010	55,821513	0.0038	0.0010	0.0033	38,183,246.24	288,281,000
82	Amanuban Utara	Snok	250,097,636	2067	0.0049	0.0012	204	0.0016	0.0002	16.40733	0.0042	0.0015	36,443981	0.0025	0.0006	0.0036	41,813,861.68	291,911,000
83	Amanuban Utara	Tumu	250,097,636	2581	0.0061	0.0015	634	0.0050	0.0008	16.40733	0.0042	0.0015	48,180162	0.0033	0.0008	0.0046	53,745,958.42	303,844,000
84	Amanuban Utara	Fatu Oni	250,097,636	1727	0.0041	0.0010	370	0.0029	0.0004	9.115184	0.0023	0.0008	58,93061	0.0041	0.0010	0.0033	38,635,329.79	288,733,000
85	Amanuban Utara	Sono	250,097,636	2625	0.0062	0.0015	74	0.0006	0.0001	16.40733	0.0042	0.0015	60,078828	0.0041	0.0010	0.0041	48,636,430.74	298,734,000
86	Amanuban Utara	Tauanas	250,097,636	865	0.0020	0.0005	29	0.0002	0.0000	8.203665	0.0021	0.0007	64,979175	0.0045	0.0011	0.0024	28,170,891.87	278,269,000
87	Amanuban Utara	Muna	250,097,636	1225	0.0029	0.0007	282	0.0022	0.0003	5.3429	0.0014	0.0005	56,468308	0.0039	0.0010	0.0025	29,458,407.06	279,556,000
88	KI'E	Pilli	250,097,636	1695	0.0040	0.0010	527	0.0042	0.0006	7.756842	0.0020	0.0007	57,825744	0.0040	0.0010	0.0033	38,950,575.28	289,048,000
89	KI'E	Falas	250,097,636	2332	0.0055	0.0014	945	0.0075	0.0011	19.196577	0.0049	0.0017	61,684868	0.0042	0.0011	0.0053	62,034,790.12	312,132,000

No.	Kecamatan	Nama Desa	Alokasi Dasar	Alokasi Formula													Pagu Alokasi Dana Desa per-Desa	
				Jumlah Penduduk			Jumlah Penduduk Miskin			Luas Wilayah			IKG			Total Bobot		Alokasi Formula
				Jumlah Penduduk	Rasio Jumlah Penduduk	Bobot	Jumlah Penduduk Miskin	Rasio Jumlah Penduduk Miskin	Bobot	Luas Wilayah	Rasio Luas Wilayah	Bobot	Indeks Kesulitan Geografis	Rasio Indeks Kesulitan Geografis	Bobot			
(1)	(2)	(3)	(4)	(5)	(6)	(7)	(8)	(9)	(10)	(11)	(12)	(13)	(14)	(15)	(16)	(17) = (7) + (10) + (13) + (16)	(18)	(19) = (4) + (17) + (18)
90	KI'E	Oenai	250,097,636	1939	0,0046	0,0011	432	0,0034	0,0005	12,284886	0,0032	0,0011	41,959624	0,0029	0,0007	0,0035	40,879,963.84	290,978,000
91	KI'E	Belle	250,097,636	2289	0,0054	0,0013	957	0,0076	0,0011	9,443333	0,0024	0,0008	57,768911	0,0040	0,0010	0,0043	50,830,994.31	300,929,000
92	KI'E	Napi	250,097,636	1856	0,0044	0,0011	552	0,0044	0,0007	13,13498	0,0034	0,0012	40,883669	0,0028	0,0007	0,0036	42,659,812.36	292,757,000
93	KI'E	Boti	250,097,636	2310	0,0054	0,0014	848	0,0067	0,0010	16,12476	0,0041	0,0014	47,84642	0,0033	0,0008	0,0046	54,493,172.67	304,591,000
94	KI'E	Fatuulan	250,097,636	2018	0,0048	0,0012	867	0,0069	0,0010	8,030477	0,0021	0,0007	48,950488	0,0034	0,0008	0,0038	44,427,551.82	294,525,000
95	KI'E	Tesigayofanu	250,097,636	2255	0,0053	0,0013	846	0,0067	0,0010	9,151644	0,0023	0,0008	58,731242	0,0040	0,0010	0,0042	48,932,929.84	299,031,000
96	KI'E	Oimasi	250,097,636	2103	0,0050	0,0012	280	0,0022	0,0003	13,016482	0,0033	0,0012	51,323666	0,0035	0,0009	0,0036	42,556,283.92	292,654,000
97	KI'E	Nekmese	250,097,636	1716	0,0040	0,0010	1021	0,0081	0,0012	13,107634	0,0034	0,0012	56,97844	0,0039	0,0010	0,0044	51,462,879.79	301,561,000
98	KI'E	Eno Napi	250,097,636	1367	0,0032	0,0008	533	0,0042	0,0006	11,43044	0,0029	0,0010	60,170597	0,0041	0,0010	0,0035	41,111,439.00	291,209,000
99	KI'E	Fatukusi	250,097,636	534	0,0013	0,0003	203	0,0016	0,0002	5,004415	0,0013	0,0004	63,362055	0,0044	0,0011	0,0021	24,610,165.27	274,708,000
100	KI'E	Nalle'u	250,097,636	766	0,0018	0,0005	251	0,0020	0,0003	4,122445	0,0011	0,0004	65,926106	0,0045	0,0011	0,0023	26,474,067.08	276,572,000
101	Kuanfatu	Olais	250,097,636	1299	0,0031	0,0008	531	0,0042	0,0006	18,831969	0,0048	0,0017	61,842049	0,0043	0,0011	0,0042	48,753,854.37	298,851,000
102	Kuanfatu	Lasi	250,097,636	2126	0,0050	0,0013	608	0,0048	0,0007	12,925635	0,0033	0,0012	40,014349	0,0028	0,0007	0,0038	44,913,628.93	295,011,000
103	Kuanfatu	Kakan	250,097,636	2069	0,0049	0,0012	992	0,0079	0,0012	16,607993	0,0043	0,0015	38,424194	0,0026	0,0007	0,0046	53,441,316.66	303,539,000
104	Kuanfatu	Basmuti	250,097,636	3448	0,0081	0,0020	1540	0,0122	0,0018	25,522514	0,0065	0,0023	55,390576	0,0038	0,0010	0,0071	83,461,664.21	333,559,000
105	Kuanfatu	Kusi	250,097,636	1829	0,0043	0,0011	1068	0,0085	0,0013	22,579976	0,0058	0,0020	59,197056	0,0041	0,0010	0,0054	63,335,644.35	313,433,000
106	Kuanfatu	Kuanfatu	250,097,636	3089	0,0073	0,0018	840	0,0067	0,0010	28,257069	0,0073	0,0025	38,480576	0,0026	0,0007	0,0060	70,669,794.51	320,767,000
107	Kuanfatu	Kelle	250,097,636	1470	0,0035	0,0009	496	0,0039	0,0006	15,933052	0,0041	0,0014	55,894205	0,0038	0,0010	0,0038	45,190,276.94	295,288,000
108	Kuanfatu	Taupi	250,097,636	735	0,0017	0,0004	297	0,0024	0,0004	12,552056	0,0032	0,0011	58,878652	0,0041	0,0010	0,0029	34,364,537.94	284,462,000
109	Kuanfatu	Oebo	250,097,636	434	0,0010	0,0003	118	0,0009	0,0001	7,300686	0,0019	0,0007	64,949536	0,0045	0,0011	0,0022	25,473,105.27	275,571,000
110	Kuanfatu	Kusi Utara	250,097,636	1107	0,0026	0,0007	499	0,0040	0,0006	14,792277	0,0038	0,0013	60,614691	0,0042	0,0010	0,0036	42,471,576.66	292,569,000
111	Kuanfatu	Kelle Tunan	250,097,636	632	0,0015	0,0004	345	0,0027	0,0004	7,766425	0,0020	0,0007	67,917573	0,0047	0,0012	0,0026	31,103,364.29	281,201,000
112	Kuanfatu	Noebeba	250,097,636	658	0,0016	0,0004	236	0,0019	0,0003	10,92507	0,0028	0,0010	50,738706	0,0035	0,0009	0,0025	29,619,786.96	279,717,000
113	Kuanfatu	Oehan	250,097,636	558	0,0013	0,0003	224	0,0018	0,0003	13,521548	0,0035	0,0012	57,016997	0,0039	0,0010	0,0028	32,766,397.11	282,864,000
114	Fatumnasi	Nenas	250,097,636	1403	0,0033	0,0008	571	0,0045	0,0007	34,551352	0,0089	0,0031	44,751524	0,0031	0,0008	0,0054	63,150,401.79	313,248,000
115	Fatumnasi	Fatumnasi	250,097,636	1762	0,0042	0,0010	543	0,0043	0,0006	43,224201	0,0111	0,0039	46,881718	0,0032	0,0008	0,0064	74,817,559.71	324,915,000
116	Fatumnasi	Nuapin	250,097,636	2081	0,0049	0,0012	758	0,0060	0,0009	50,962991	0,0131	0,0046	51,490955	0,0035	0,0009	0,0076	89,116,892.47	339,215,000
117	Fatumnasi	Kuanoel	250,097,636	1255	0,0030	0,0007	440	0,0035	0,0005	34,856462	0,0089	0,0031	71,612727	0,0049	0,0012	0,0056	66,047,322.12	316,145,000
118	Fatumnasi	Mutis	250,097,636	576	0,0014	0,0003	365	0,0029	0,0004	6,466974	0,0017	0,0006	74,078535	0,0051	0,0013	0,0026	30,870,207.39	280,968,000
119	Polen	Konbaki	250,097,636	2109	0,0050	0,0012	390	0,0031	0,0005	6,380629	0,0016	0,0006	56,929769	0,0039	0,0010	0,0033	38,270,652.83	288,368,000
120	Polen	Fatumnutu	250,097,636	1821	0,0043	0,0011	286	0,0023	0,0003	10,93822	0,0028	0,0010	37,209828	0,0026	0,0006	0,0030	35,645,394.23	285,743,000
121	Polen	Bijeli	250,097,636	1740	0,0041	0,0010	585	0,0046	0,0007	40,106808	0,0103	0,0036	65,763947	0,0045	0,0011	0,0065	75,781,099.12	325,879,000
122	Polen	Loli	250,097,636	1680	0,0040	0,0010	344	0,0027	0,0004	42,841363	0,0110	0,0038	44,530094	0,0031	0,0008	0,0060	70,592,894.71	320,691,000
123	Polen	Usapimnasi	250,097,636	790	0,0019	0,0005	371	0,0029	0,0004	11,849739	0,0030	0,0011	56,772403	0,0039	0,0010	0,0029	34,612,224.75	284,710,000
124	Polen	Mnesatububuk	250,097,636	1369	0,0032	0,0008	377	0,0030	0,0004	31,903143	0,0082	0,0029	61,157608	0,0042	0,0011	0,0052	60,730,159.05	310,828,000
125	Polen	Puna	250,097,636	1784	0,0042	0,0011	124	0,0010	0,0001	6,47178	0,0017	0,0006	28,974558	0,0020	0,0005	0,0023	26,754,521.29	276,852,000
126	Polen	Laob	250,097,636	1190	0,0028	0,0007	537	0,0043	0,0006	21,550202	0,0055	0,0019	65,33053	0,0045	0,0011	0,0044	51,654,067.05	301,752,000
127	Polen	Oelnunuh	250,097,636	858	0,0020	0,0005	343	0,0027	0,0004	16,40733	0,0042	0,0015	69,077887	0,0048	0,0012	0,0036	41,983,517.75	292,081,000
128	Polen	Balu	250,097,636	671	0,0016	0,0004	152	0,0012	0,0002	10,93822	0,0028	0,0010	63,229323	0,0044	0,0011	0,0026	31,075,045.21	281,173,000
129	Polen	Sainoni	250,097,636	767	0,0018	0,0005	449	0,0036	0,0005	21,291161	0,0055	0,0019	66,515291	0,0046	0,0011	0,0040	47,464,696.17	297,562,000
130	Batu Putih	Benlutu	250,097,636	2347	0,0055	0,0014	423	0,0034	0,0005	7,292147	0,0019	0,0007	38,691155	0,0027	0,0007	0,0032	37,653,432.45	287,751,000
131	Batu Putih	Boentuka	250,097,636	1944	0,0046	0,0011	530	0,0042	0,0006	72,921469	0,0187	0,0065	42,183717	0,0029	0,0007	0,0091	106,254,537.19	356,352,000
132	Batu Putih	Hane	250,097,636	2675	0,0063	0,0016	1045	0,0083	0,0012	42,841363	0,0110	0,0038	54,743258	0,0038	0,0009	0,0076	89,329,262.27	339,427,000
133	Batu Putih	Oebobo	250,097,636	3217	0,0076	0,0019	472	0,0037	0,0006	2,552251	0,0007	0,0002	31,63769	0,0022	0,0005	0,0032	37,935,274.43	288,033,000
134	Batu Putih	Tupan	250,097,636	1366	0,0032	0,0008	219	0,0017	0,0003	10,026702	0,0026	0,0009	49,877462	0,0034	0,0009	0,0028	33,160,483.05	283,258,000
135	Batu Putih	Tuakole	250,097,636	991	0,0023	0,0006	332	0,0026	0,0004	29,168587	0,0075	0,0026	56,004892	0,0039	0,0010	0,0046	53,561,970.35	303,660,000
136	Batu Putih	Oehela	250,097,636	1098	0,0026	0,0006	275	0,0022	0,0003	6,380629	0,0016	0,0006	69,352055	0,0048	0,0012	0,0027	32,179,568.67	282,277,000
137	Boking	Sabun	250,097,636	1884	0,0044	0,0011	685	0,0054	0,0008	12,624529	0,0032	0,0011	59,901719	0,0041	0,0010	0,0041	48,015,693.16	298,113,000
138	Boking	Nano	250,097,636	1223	0,0029	0,0007	372	0,0029	0,0004	7,292147	0,0019	0,0007	59,404879	0,0041	0,0010	0,0028	33,349,582.98	283,447,000
139	Boking	Boking	250,097,636	2110	0,0050	0,0012	288	0,0023	0,0003	15,413775	0,0040	0,0014	34,012305	0,0023	0,0006	0,0036	41,745,324.28	291,843,000
140	Boking	Baus	250,097,636	1866	0,0044	0,0011	396	0,0031	0,0005	19,716142	0,0051	0,0018	57,356523	0,0039	0,0010	0,0043	50,818,193.57	300,916,000
141	Boking	Meusin	250,097,636	1525	0,0036	0,0009	385	0,0031	0,0005	3,319642	0,0009	0,0003	54,380697	0,0037	0,0009	0,0026	30,417,489.28	280,515,000

No.	Kecamatan	Nama Desa	Alokasi Dasar	Alokasi Formula												Pagu Alokasi Dana Desa per-Desa		
				Jumlah Penduduk			Jumlah Penduduk Miskin			Luas Wilayah			IKG				Total Bobot	Alokasi Formula
				Jumlah Penduduk	Rasio Jumlah Penduduk	Bobot	Jumlah Penduduk Miskin	Rasio Jumlah Penduduk Miskin	Bobot	Luas Wilayah	Rasio Luas Wilayah	Bobot	Indeks Kesulitan Geografis	Rasio Indeks Kesulitan Geografis	Bobot			
(1)	(2)	(3)	(4)	(5)	(6)	(7)	(8)	(9)	(10)	(11)	(12)	(13)	(14)	(15)	(16)	(17) = (7) + (10) + (13) + (16)	(18)	(19) = (4) + (17) + (18)
142	Bokling	Leohmeni	250,097,636	675	0.0016	0.0004	414	0.0033	0.0005	5.46911	0.0014	0.0005	68.160041	0.0047	0.0012	0.0026	29,991,321.85	280,089,000
143	Bokling	Fatu Manufui	250,097,636	1419	0.0033	0.0008	419	0.0033	0.0005	2.149468	0.0006	0.0002	62.640089	0.0043	0.0011	0.0026	30,594,170.76	280,692,000
144	Toianas	Toianas	250,097,636	2241	0.0053	0.0013	564	0.0045	0.0007	6.298592	0.0016	0.0006	48.134488	0.0033	0.0008	0.0034	39,749,488.63	289,847,000
145	Toianas	Skinu	250,097,636	1913	0.0045	0.0011	259	0.0021	0.0003	16.40733	0.0042	0.0015	43.732299	0.0030	0.0008	0.0037	42,989,008.94	293,087,000
146	Toianas	Oeleu	250,097,636	1131	0.0027	0.0007	165	0.0013	0.0002	4.739895	0.0012	0.0004	59.423501	0.0041	0.0010	0.0023	27,135,912.68	277,234,000
147	Toianas	Sanbet	250,097,636	1897	0.0045	0.0011	710	0.0056	0.0008	15.495812	0.0040	0.0014	64.264035	0.0044	0.0011	0.0045	52,363,339.83	302,461,000
148	Toianas	Bokong	250,097,636	1001	0.0024	0.0006	279	0.0022	0.0003	3.652715	0.0009	0.0003	59.802439	0.0041	0.0010	0.0023	26,758,398.82	276,856,000
149	Toianas	Tuatsum	250,097,636	1622	0.0038	0.0010	564	0.0045	0.0007	10.026702	0.0026	0.0009	63.844443	0.0044	0.0011	0.0036	42,571,347.18	292,669,000
150	Toianas	Lobus	250,097,636	1036	0.0024	0.0006	676	0.0054	0.0008	5.743657	0.0015	0.0005	69.133847	0.0048	0.0012	0.0031	36,633,588.31	286,731,000
151	Toianas	Noeolin	250,097,636	506	0.0012	0.0003	238	0.0019	0.0003	3.371527	0.0009	0.0003	69.686337	0.0048	0.0012	0.0021	24,461,666.57	274,559,000
152	Toianas	Milli	250,097,636	1002	0.0024	0.0006	204	0.0016	0.0002	7.285506	0.0019	0.0007	47.557829	0.0033	0.0008	0.0023	27,073,561.90	277,171,000
153	Nunkolo	OP	250,097,636	1495	0.0035	0.0009	837	0.0066	0.0010	7.109843	0.0018	0.0006	45.232115	0.0031	0.0008	0.0033	38,667,624.67	288,765,000
154	Nunkolo	Sahan	250,097,636	2048	0.0048	0.0012	1031	0.0082	0.0012	12.305498	0.0032	0.0011	59.023865	0.0041	0.0010	0.0046	53,467,568.22	303,565,000
155	Nunkolo	Nenoat	250,097,636	2054	0.0048	0.0012	793	0.0063	0.0009	24.610996	0.0063	0.0022	63.6212	0.0044	0.0011	0.0055	64,088,392.88	314,186,000
156	Nunkolo	HoIneno	250,097,636	2202	0.0052	0.0013	654	0.0052	0.0008	31.903143	0.0082	0.0029	62.554339	0.0043	0.0011	0.0060	70,644,014.65	320,742,000
157	Nunkolo	Nunkolo	250,097,636	1441	0.0034	0.0008	477	0.0038	0.0006	8.203665	0.0021	0.0007	45.432212	0.0031	0.0008	0.0029	34,461,320.06	284,559,000
158	Nunkolo	Saenam	250,097,636	1095	0.0026	0.0006	446	0.0035	0.0005	6.380629	0.0016	0.0006	64.609688	0.0044	0.0011	0.0029	33,587,889.69	283,686,000
159	Nunkolo	Fat	250,097,636	976	0.0023	0.0006	395	0.0031	0.0005	3.646073	0.0009	0.0003	62.389651	0.0043	0.0011	0.0024	28,720,818.08	278,818,000
160	Nunkolo	Haumeni	250,097,636	1424	0.0034	0.0008	538	0.0043	0.0006	21.876441	0.0056	0.0020	59.060263	0.0041	0.0010	0.0045	52,364,038.96	302,462,000
161	Nunkolo	Putun	250,097,636	1633	0.0039	0.0010	431	0.0034	0.0005	3.828377	0.0010	0.0003	39.831539	0.0027	0.0007	0.0025	29,403,166.35	279,501,000
162	Oenino	Neke	250,097,636	1574	0.0037	0.0009	364	0.0029	0.0004	10.93822	0.0028	0.0010	51.63849	0.0036	0.0009	0.0032	37,941,114.24	288,039,000
163	Oenino	Pene Utara	250,097,636	2461	0.0058	0.0015	457	0.0036	0.0005	21.876441	0.0056	0.0020	46.382755	0.0032	0.0008	0.0048	55,846,950.30	305,945,000
164	Oenino	Noenoni	250,097,636	1899	0.0045	0.0011	423	0.0034	0.0005	9.115184	0.0023	0.0008	66.454439	0.0046	0.0011	0.0036	42,085,996.14	292,184,000
165	Oenino	Hoi	250,097,636	2808	0.0066	0.0017	773	0.0061	0.0009	20.053404	0.0051	0.0018	65.801149	0.0045	0.0011	0.0055	64,662,351.92	314,760,000
166	Oenino	Niki Niki Un	250,097,636	1062	0.0025	0.0006	248	0.0020	0.0003	15.495812	0.0040	0.0014	47.8902	0.0033	0.0008	0.0031	36,825,993.72	286,924,000
167	Oenino	Oenino	250,097,636	1187	0.0028	0.0007	162	0.0013	0.0002	13.672775	0.0035	0.0012	36.119476	0.0025	0.0006	0.0027	32,189,562.45	282,287,000
168	Oenino	Abi	250,097,636	1179	0.0028	0.0007	273	0.0022	0.0003	10.93822	0.0028	0.0010	47.049053	0.0032	0.0008	0.0028	33,009,800.17	283,107,000
169	Kolbano	Kolbano	250,097,636	1796	0.0042	0.0011	408	0.0032	0.0005	20.709923	0.0053	0.0019	39.875023	0.0027	0.0007	0.0041	48,016,214.81	298,114,000
170	Kolbano	Noesiu	250,097,636	605	0.0014	0.0004	298	0.0024	0.0004	9.115184	0.0023	0.0008	64.045874	0.0044	0.0011	0.0026	30,899,831.45	280,997,000
171	Kolbano	Pene Selatan	250,097,636	1643	0.0039	0.0010	557	0.0044	0.0007	19.141886	0.0049	0.0017	61.780608	0.0043	0.0011	0.0044	51,811,580.03	301,909,000
172	Kolbano	Oetuke	250,097,636	1481	0.0035	0.0009	835	0.0066	0.0010	15.495812	0.0040	0.0014	68.103288	0.0047	0.0012	0.0044	52,005,808.33	302,103,000
173	Kolbano	Babuin	250,097,636	2157	0.0051	0.0013	981	0.0078	0.0012	13.426665	0.0034	0.0012	53.586909	0.0037	0.0009	0.0046	53,606,977.45	303,705,000
174	Kolbano	Oeleu	250,097,636	2527	0.0060	0.0015	869	0.0069	0.0010	21.876441	0.0056	0.0020	39.574801	0.0027	0.0007	0.0052	60,680,091.41	310,778,000
175	Kolbano	Se'l	250,097,636	1946	0.0046	0.0011	365	0.0029	0.0004	21.876441	0.0056	0.0020	35.696691	0.0025	0.0006	0.0042	48,839,234.20	298,937,000
176	Kolbano	Nununamat	250,097,636	2133	0.0050	0.0013	1157	0.0092	0.0014	21.876441	0.0056	0.0020	63.263785	0.0044	0.0011	0.0057	66,761,995.44	316,860,000
177	Kolbano	Pana	250,097,636	1521	0.0036	0.0009	406	0.0032	0.0005	20.053404	0.0051	0.0018	35.744531	0.0025	0.0006	0.0038	44,558,482.52	294,656,000
178	Kolbano	Haunobenak	250,097,636	1055	0.0025	0.0006	586	0.0046	0.0007	13.672775	0.0035	0.0012	53.609184	0.0037	0.0009	0.0035	40,730,440.24	290,828,000
179	Kolbano	Ofu	250,097,636	1739	0.0041	0.0010	474	0.0038	0.0006	16.40733	0.0042	0.0015	50.16023	0.0035	0.0009	0.0039	46,085,770.24	296,183,000
180	Kolbano	Spaha	250,097,636	1083	0.0026	0.0006	168	0.0013	0.0002	1.166518	0.0003	0.0001	62.462353	0.0043	0.0011	0.0020	23,692,518.56	273,790,000
181	Kot olin	Kot'olin	250,097,636	2361	0.0056	0.0014	1351	0.0107	0.0016	8.659424	0.0022	0.0008	60.685321	0.0042	0.0010	0.0048	56,593,100.65	306,691,000
182	Kot olin	Nunbena	250,097,636	990	0.0023	0.0006	457	0.0036	0.0005	7.747906	0.0020	0.0007	64.370552	0.0044	0.0011	0.0029	34,408,024.31	284,506,000
183	Kot olin	Fatuat	250,097,636	1445	0.0034	0.0009	939	0.0074	0.0011	14.584294	0.0037	0.0013	63.799859	0.0044	0.0011	0.0044	51,378,069.54	301,476,000
184	Kot olin	Hoibeti	250,097,636	1970	0.0046	0.0012	549	0.0044	0.0007	9.115184	0.0023	0.0008	46.077958	0.0032	0.0008	0.0034	40,218,604.37	290,316,000
185	Kot olin	Nualunat	250,097,636	1210	0.0029	0.0007	832	0.0066	0.0010	8.513581	0.0022	0.0008	61.477131	0.0042	0.0011	0.0035	41,388,529.97	291,486,000
186	Kot olin	Binenok	250,097,636	1067	0.0025	0.0006	666	0.0053	0.0008	4.101833	0.0011	0.0004	65.504982	0.0045	0.0011	0.0029	34,244,225.27	284,342,000
187	Kot olin	Panite	250,097,636	696	0.0016	0.0004	455	0.0036	0.0005	7.292147	0.0019	0.0007	71.429756	0.0049	0.0012	0.0028	33,291,792.87	283,389,000
188	Kot olin	O'obibi	250,097,636	1417	0.0033	0.0008	704	0.0056	0.0008	7.292147	0.0019	0.0007	61.784088	0.0043	0.0011	0.0034	39,808,146.06	289,906,000
189	Kualin	Kualin	250,097,636	2280	0.0054	0.0013	905	0.0072	0.0011	30.535865	0.0078	0.0027	35.180716	0.0024	0.0006	0.0058	67,714,772.55	317,812,000
190	Kualin	Oni	250,097,636	1905	0.0045	0.0011	736	0.0058	0.0009	19.475368	0.0050	0.0017	51.896186	0.0036	0.0009	0.0046	54,477,754.82	304,575,000
191	Kualin	Nunusunu	250,097,636	3975	0.0094	0.0023	1731	0.0137	0.0021	31.903143	0.0082	0.0029	51.899788	0.0036	0.0009	0.0082	95,796,447.02	345,894,000
192	Kualin	Tuapakas	250,097,636	2595	0.0061	0.0015	662	0.0052	0.0008	37.372253	0.0096	0.0034	34.534366	0.0024	0.0006	0.0063	73,534,007.18	323,632,000
193	Kualin	Toineke	250,097,636	2543	0.0060	0.0015	1030	0.0082	0.0012	24.610996	0.0063	0.0022	48.277376	0.0033	0.0008	0.0058	67,680,276.04	317,778,000

No.	Kecamatan	Nama Desa	Alokasi Dasar	Alokasi Formula													Pagu Alokasi Dana Desa per-Desa	
				Jumlah Penduduk			Jumlah Penduduk Miskin			Luas Wilayah			IKG			Total Bobot		Alokasi Formula
				Jumlah Penduduk	Rasio Jumlah Penduduk	Bobot	Jumlah Penduduk Miskin	Rasio Jumlah Penduduk Miskin	Bobot	Luas Wilayah	Rasio Luas Wilayah	Bobot	Indeks Kesulitan Geografis	Rasio Indeks Kesulitan Geografis	Bobot			
(5)	(6)	(7)	(8)	(9)	(10)	(11)	(12)	(13)	(14)	(15)	(16)	(17) = (7) + (10) + (13) + (16)	(18)	(19) = (8) + (17) + (18)				
194	Kualin	Tuafanu	250,097,636	3227	0.0076	0.0019	1328	0.0105	0.0016	32.814661	0.0084	0.0029	52.987048	0.0036	0.0009	0.0073	86,174,550.20	336,272,000
195	Kualin	Kiufatu	250,097,636	3096	0.0073	0.0018	1601	0.0127	0.0019	35.549216	0.0091	0.0032	52.653285	0.0036	0.0009	0.0078	91,895,094.27	341,993,000
196	Kualin	Cemaman	250,097,636	1099	0.0026	0.0006	610	0.0048	0.0007	6.047146	0.0016	0.0005	67.480366	0.0046	0.0012	0.0031	36,133,859.89	286,231,000
197	Mollo Barat	Besana	250,097,636	1606	0.0038	0.0009	808	0.0064	0.0010	44.20864	0.0113	0.0040	51.393354	0.0035	0.0009	0.0068	79,387,552.26	329,485,000
198	Mollo Barat	Fatukoko	250,097,636	1285	0.0030	0.0008	380	0.0030	0.0005	32.814661	0.0084	0.0029	46.861631	0.0032	0.0008	0.0050	58,262,683.11	308,360,000
199	Mollo Barat	Koa	250,097,636	2420	0.0057	0.0014	575	0.0046	0.0007	36.460734	0.0094	0.0033	67.272971	0.0046	0.0012	0.0065	76,807,997.70	326,906,000
200	Mollo Barat	Oeuban	250,097,636	1467	0.0035	0.0009	245	0.0019	0.0003	27.345551	0.0070	0.0025	69.744589	0.0048	0.0012	0.0048	56,495,819.18	306,593,000
201	Mollo Barat	Salbait	250,097,636	1056	0.0025	0.0006	573	0.0045	0.0007	22.787959	0.0058	0.0020	55.291553	0.0038	0.0010	0.0043	50,505,572.08	300,603,000
202	Kokbaun	Lotas	250,097,636	320	0.0008	0.0002	89	0.0007	0.0001	3.70988	0.0010	0.0003	68.103517	0.0047	0.0012	0.0018	21,131,120.44	271,229,000
203	Kokbaun	Sapnala	250,097,636	1090	0.0026	0.0006	525	0.0042	0.0006	8.358623	0.0021	0.0008	59.850208	0.0041	0.0010	0.0030	35,779,739.27	285,877,000
204	Kokbaun	Kol'oto	250,097,636	342	0.0008	0.0002	56	0.0004	0.0001	2.734555	0.0007	0.0002	47.004648	0.0032	0.0008	0.0013	15,530,507.31	265,628,000
205	Kokbaun	Niti	250,097,636	726	0.0017	0.0004	276	0.0022	0.0003	9.115184	0.0023	0.0008	69.283319	0.0048	0.0012	0.0028	32,488,400.28	282,586,000
206	Kokbaun	O'baki	250,097,636	285	0.0007	0.0002	217	0.0017	0.0003	9.735016	0.0025	0.0009	70.506328	0.0049	0.0012	0.0025	29,513,651.01	279,611,000
207	Kokbaun	Benahé	250,097,636	267	0.0006	0.0002	126	0.0010	0.0001	1.057361	0.0003	0.0001	70.32656	0.0048	0.0012	0.0016	18,933,780.60	269,031,000
208	Noebana	Noebana	250,097,636	1323	0.0031	0.0008	294	0.0023	0.0003	9.115184	0.0023	0.0008	42.095351	0.0029	0.0007	0.0027	31,376,407.67	281,474,000
209	Noebana	Fatumnasi	250,097,636	1491	0.0035	0.0009	420	0.0033	0.0005	13.39932	0.0034	0.0012	65.783647	0.0045	0.0011	0.0037	43,601,852.94	293,699,000
210	Noebana	Suni	250,097,636	691	0.0016	0.0004	428	0.0034	0.0005	8.203665	0.0021	0.0007	58.014727	0.0040	0.0010	0.0027	31,130,156.77	281,228,000
211	Noebana	Mella	250,097,636	1219	0.0029	0.0007	417	0.0033	0.0005	1.562603	0.0004	0.0001	66.076379	0.0045	0.0011	0.0025	29,258,025.18	279,356,000
212	Noebana	Mnelapetu	250,097,636	381	0.0009	0.0002	139	0.0011	0.0002	1.171952	0.0003	0.0001	70.330193	0.0048	0.0012	0.0017	20,025,681.04	270,123,000
213	Santian	Santian	250,097,636	954	0.0022	0.0006	284	0.0023	0.0003	5.387073	0.0014	0.0005	63.276717	0.0044	0.0011	0.0025	29,033,550.46	279,131,000
214	Santian	Poli	250,097,636	1959	0.0046	0.0012	593	0.0047	0.0007	9.115184	0.0023	0.0008	59.215681	0.0041	0.0010	0.0037	43,411,806.14	293,509,000
215	Santian	Manufui	250,097,636	2231	0.0053	0.0013	470	0.0037	0.0006	5.676716	0.0015	0.0005	37.488566	0.0026	0.0006	0.0030	35,560,834.14	285,658,000
216	Santian	Nenotes	250,097,636	780	0.0018	0.0005	255	0.0020	0.0003	5.20477	0.0013	0.0005	55.869374	0.0038	0.0010	0.0022	25,735,474.07	275,833,000
217	Santian	Naifatu	250,097,636	492	0.0012	0.0003	112	0.0009	0.0001	0.703913	0.0002	0.0001	60.061461	0.0041	0.0010	0.0015	17,848,169.07	267,946,000
218	Noebeba	Naip	250,097,636	840	0.0020	0.0005	307	0.0024	0.0004	15.495812	0.0040	0.0014	59.423715	0.0041	0.0010	0.0033	38,444,354.44	288,542,000
219	Noebeba	Fatutnana	250,097,636	934	0.0022	0.0006	455	0.0036	0.0005	15.495812	0.0040	0.0014	62.650411	0.0043	0.0011	0.0036	41,813,240.15	291,911,000
220	Noebeba	Oepikli	250,097,636	1990	0.0047	0.0012	552	0.0044	0.0007	28.853819	0.0074	0.0026	38.085286	0.0026	0.0007	0.0051	59,593,205.71	309,691,000
221	Noebeba	Oe'ekam	250,097,636	2817	0.0066	0.0017	612	0.0049	0.0007	34.637698	0.0089	0.0031	47.538203	0.0033	0.0008	0.0063	74,161,594.11	324,259,000
222	Noebeba	Teas	250,097,636	2525	0.0060	0.0015	552	0.0044	0.0007	13.672775	0.0035	0.0012	57.360058	0.0039	0.0010	0.0044	51,185,829.91	301,283,000
223	Noebeba	Oebaki	250,097,636	2024	0.0048	0.0012	350	0.0028	0.0004	23.699477	0.0061	0.0021	37.828342	0.0026	0.0007	0.0044	51,522,280.59	301,620,000
224	Noebeba	Eno Nabuasa	250,097,636	1138	0.0027	0.0007	349	0.0028	0.0004	7.606916	0.0020	0.0007	48.001254	0.0033	0.0008	0.0026	30,467,570.27	280,565,000
225	Kuatnana	Tetaf	250,097,636	4006	0.0094	0.0024	1130	0.0090	0.0013	23.753083	0.0061	0.0021	46.207417	0.0032	0.0008	0.0066	77,877,315.35	327,975,000
226	Kuatnana	Naukae	250,097,636	2014	0.0047	0.0012	783	0.0062	0.0009	20.071634	0.0051	0.0018	53.728907	0.0037	0.0009	0.0048	56,887,205.51	306,985,000
227	Kuatnana	Supul	250,097,636	1910	0.0045	0.0011	363	0.0029	0.0004	11.120524	0.0029	0.0010	50.41513	0.0035	0.0009	0.0034	40,197,164.79	290,295,000
228	Kuatnana	Lakat	250,097,636	2257	0.0053	0.0013	653	0.0052	0.0008	14.055613	0.0036	0.0013	54.583084	0.0038	0.0009	0.0043	50,583,879.47	300,682,000
229	Kuatnana	Enoneontes	250,097,636	1717	0.0040	0.0010	497	0.0039	0.0006	14.657215	0.0038	0.0013	59.802048	0.0041	0.0010	0.0039	46,358,102.13	296,456,000
230	Kuatnana	O'of	250,097,636	2058	0.0049	0.0012	984	0.0078	0.0012	27.345551	0.0070	0.0025	56.983259	0.0039	0.0010	0.0058	68,324,230.49	318,422,000
231	Kuatnana	Tubmonas	250,097,636	1450	0.0034	0.0009	662	0.0052	0.0008	24.610996	0.0063	0.0022	58.876515	0.0041	0.0010	0.0049	57,120,999.45	307,219,000
232	Kuatnana	Oe'je	250,097,636	986	0.0023	0.0006	446	0.0035	0.0005	5.506657	0.0014	0.0005	48.775442	0.0034	0.0008	0.0024	28,712,303.19	278,810,000
233	Fautmolo	Sillu	250,097,636	752	0.0018	0.0004	449	0.0036	0.0005	6.409113	0.0016	0.0006	62.659579	0.0043	0.0011	0.0026	30,892,222.60	280,990,000
234	Fautmolo	Nunukhniti	250,097,636	1065	0.0025	0.0006	522	0.0041	0.0006	8.203665	0.0021	0.0007	47.639962	0.0033	0.0008	0.0028	32,933,926.94	283,032,000
235	Fautmolo	Kaeheno	250,097,636	1428	0.0034	0.0008	226	0.0018	0.0003	9.570943	0.0025	0.0009	43.346635	0.0030	0.0007	0.0027	31,886,941.51	281,985,000
236	Fautmolo	Oeleon	250,097,636	1267	0.0030	0.0007	342	0.0027	0.0004	10.93822	0.0028	0.0010	57.026589	0.0039	0.0010	0.0031	36,598,462.89	286,696,000
237	Fautmolo	Tunis	250,097,636	1398	0.0033	0.0008	545	0.0043	0.0006	9.570943	0.0025	0.0009	61.298517	0.0042	0.0011	0.0034	39,761,050.41	289,859,000
238	Fautmolo	Bileon	250,097,636	964	0.0023	0.0006	525	0.0042	0.0006	7.434572	0.0019	0.0007	61.557651	0.0042	0.0011	0.0029	34,278,718.39	284,376,000
239	Fautmolo	Besle'u	250,097,636	738	0.0017	0.0004	329	0.0026	0.0004	5.2982	0.0014	0.0005	64.885949	0.0045	0.0011	0.0024	28,398,672.87	278,496,000
240	Fatukopa	Fatukopa	250,097,636	2191	0.0052	0.0013	698	0.0055	0.0008	6.562932	0.0017	0.0006	65.660751	0.0045	0.0011	0.0038	45,094,940.75	295,193,000
241	Fatukopa	Besnam	250,097,636	368	0.0009	0.0002	88	0.0007	0.0001	3.919529	0.0010	0.0004	63.96718	0.0044	0.0011	0.0018	20,834,419.77	270,932,000
242	Fatukopa	Taebone	250,097,636	1210	0.0029	0.0007	379	0.0030	0.0005	4.311235	0.0011	0.0004	70.115058	0.0048	0.0012	0.0028	32,379,135.19	282,477,000
243	Fatukopa	Nunufutu	250,097,636	701	0.0017	0.0004	176	0.0014	0.0002	5.651444	0.0015	0.0005	69.756728	0.0048	0.0012	0.0023	27,363,201.20	277,461,000
244	Fatukopa	Kiki	250,097,636	755	0.0018	0.0004	223	0.0018	0.0003	2.525152	0.0006	0.0002	68.804818	0.0047	0.0012	0.0021	24,904,823.73	275,002,000
245	Fatukopa	Elo	250,097,636	410	0.0010	0.0002	293	0.0023	0.0003	3.118352	0.0008	0.0003	71.35648	0.0049	0.0012	0.0021	24,635,873.66	274,734,000

No.	Kecamatan	Nama Desa	Alokasi Dasar	Alokasi Formula												Total Bobot	Alokasi Formula	Pagu Alokasi Dana Desa per-Desa
				Jumlah Penduduk			Jumlah Penduduk Miskin			Luas Wilayah			IKG					
				Jumlah Penduduk	Rasio Jumlah Penduduk	Bobot	Jumlah Penduduk Miskin	Rasio Jumlah Penduduk Miskin	Bobot	Luas Wilayah	Rasio Luas Wilayah	Bobot	Indeks Kesulitan Geografis	Rasio Indeks Kesulitan Geografis	Bobot			
(1)	(2)	(3)	(4)	(5)	(6)	(7)	(8)	(9)	(10)	(11)	(12)	(13)	(14)	(15)	(16)	(17) = (7) + (10) + (13) + (16)	(18)	(19) = (4) + (17) + (18)
246	Fatukopa	Nifulinah	250,097,636	412	0.0010	0.0002	237	0.0019	0.0003	2.494682	0.0006	0.0002	71.946635	0.0050	0.0012	0.0020	23,329,610.43	273,427,000
247	Mollo Tengah	Oelbubuk	250,097,636	1943	0.0046	0.0011	353	0.0028	0.0004	29.168587	0.0075	0.0026	42.366832	0.0029	0.0007	0.0049	57,686,684.33	307,784,000
248	Mollo Tengah	Nekemunifeto	250,097,636	700	0.0017	0.0004	277	0.0022	0.0003	23.699477	0.0061	0.0021	65.811831	0.0045	0.0011	0.0040	46,996,461.89	297,094,000
249	Mollo Tengah	Binaus	250,097,636	1153	0.0027	0.0007	119	0.0009	0.0001	32.814661	0.0084	0.0029	34.715406	0.0024	0.0006	0.0044	51,250,617.78	301,348,000
250	Mollo Tengah	Oel'Ekam	250,097,636	1338	0.0032	0.0008	205	0.0016	0.0002	10.93822	0.0028	0.0010	51.569704	0.0036	0.0009	0.0029	34,074,221.84	284,172,000
251	Mollo Tengah	Kualeu	250,097,636	1535	0.0036	0.0009	329	0.0026	0.0004	14.411105	0.0037	0.0013	43.338441	0.0030	0.0007	0.0033	39,166,531.56	289,264,000
252	Mollo Tengah	Pika	250,097,636	1301	0.0031	0.0008	281	0.0022	0.0003	28.257069	0.0073	0.0025	58.656805	0.0040	0.0010	0.0046	54,570,003.46	304,668,000
253	Tobu	Tobu	250,097,636	2266	0.0053	0.0013	500	0.0040	0.0006	19.900444	0.0051	0.0018	44.915892	0.0031	0.0008	0.0045	52,718,306.55	302,816,000
254	Tobu	Tutem	250,097,636	1675	0.0039	0.0010	508	0.0040	0.0006	26.245553	0.0067	0.0024	59.659843	0.0041	0.0010	0.0050	58,409,378.37	308,507,000
255	Tobu	Tune	250,097,636	1227	0.0029	0.0007	612	0.0049	0.0007	15.679788	0.0040	0.0014	67.276448	0.0046	0.0012	0.0040	47,161,568.44	297,259,000
256	Tobu	Bonleu	250,097,636	2558	0.0060	0.0015	890	0.0071	0.0011	15.260959	0.0039	0.0014	65.841194	0.0045	0.0011	0.0051	59,521,568.08	309,619,000
257	Tobu	Pubasu	250,097,636	803	0.0019	0.0005	257	0.0020	0.0003	4.746071	0.0012	0.0004	67.431517	0.0046	0.0012	0.0024	27,775,558.93	277,873,000
258	Tobu	Huetalan	250,097,636	898	0.0021	0.0005	245	0.0019	0.0003	2.887515	0.0007	0.0003	61.966634	0.0043	0.0011	0.0021	25,201,547.32	275,299,000
259	Tobu	Saubalan	250,097,636	425	0.0010	0.0003	245	0.0019	0.0003	12.084592	0.0031	0.0011	70.461439	0.0049	0.0012	0.0028	33,341,331.21	283,439,000
260	Tobu	Bestobe	250,097,636	818	0.0019	0.0005	343	0.0027	0.0004	6.196652	0.0016	0.0006	60.036774	0.0041	0.0010	0.0025	29,114,948.69	279,213,000
261	Nunbena	Lilana	250,097,636	771	0.0018	0.0005	62	0.0005	0.0001	4.133211	0.0011	0.0004	49.923107	0.0034	0.0009	0.0018	20,647,195.02	270,745,000
262	Nunbena	Nunbena	250,097,636	1064	0.0025	0.0006	344	0.0027	0.0004	20.131267	0.0052	0.0018	63.208304	0.0044	0.0011	0.0039	46,162,750.79	296,260,000
263	Nunbena	Noebesi	250,097,636	1340	0.0032	0.0008	737	0.0058	0.0009	42.46764	0.0109	0.0038	50.945865	0.0035	0.0009	0.0064	74,629,712.94	324,727,000
264	Nunbena	Taneotob	250,097,636	1035	0.0024	0.0006	593	0.0047	0.0007	29.168587	0.0075	0.0026	64.369246	0.0044	0.0011	0.0050	59,200,817.17	309,298,000
265	Nunbena	Feto Mone	250,097,636	666	0.0016	0.0004	172	0.0014	0.0002	26.858413	0.0069	0.0024	67.0616	0.0046	0.0012	0.0042	48,878,092.61	298,976,000
266	Nunbena	Tunbes	250,097,636	739	0.0017	0.0004	288	0.0023	0.0003	11.771876	0.0030	0.0011	67.724994	0.0047	0.0012	0.0030	35,231,808.44	285,329,000
Total			66,525,971,176	424,142	1.0000	0.2500	126,129	1.0000	0.1500	3,897.50	1.0000	0.3500	14,523.09	1.0000	0.2500	1	11,739,877,275	78,265,848,500

Kontrol Penghitungan	
Pagu Alokasi Dana Desa Kabupaten T T S	78,265,848,500
Hasil Perhitungan Pagu Dana Desa Kabupaten TTS	78,265,848,500
Pagu Alokasi Dasar Kabupaten TTS	66,525,971,225
Hasil Hitung Alokasi Dasar Kabupaten TTS	66,525,971,176
Pagu Alokasi Formula Kabupaten TTS	11,739,877,275
Hasil Hitung Alokasi Formula Kabupaten TTS	11,739,877,275
Jumlah Desa	266

Bobot	
JP	25%
JPM	15%
LW	35%
IKG	25%

BUPATI TIMOR TENGAH SELATAN,

E. P TAHUN

LAMPIRAN II
 PERATURAN BUPATI TIMOR TENGAH SELATAN
 NOMOR 12 TAHUN 2019
 TENTANG
 TATA CARA PEMBAGIAN DAN PENETAPAN RINCIAN
 ALOKASI DANA DESA SETIAP DESA DI
 KABUPATEN TIMOR TENGAH SELATAN
 TAHUN ANGGARAN 2019

RINCIAN ALOKASI DANA DESA UNTUK 266 DESA
 DALAM WILAYAH KABUPATEN TIMOR TENGAH SELATAN
 TAHUN ANGGARAN 2019

NO	KECAMATAN	DESA	JUMLAH ALOKASI DASAR	JUMLAH ALOKASI FORMULA	TOTAL ALOKASI DANA DESA (Rp.)
1	2	3	4	5	6 = 4 + 5
1.	Kota SoE	1 Kuatae	250,097,636	23,201,410.52	273,299,000
		2 Noemeto	250,097,636	26,807,547.60	276,905,000
Jumlah			500,195,272	50,008,958	550,204,000
2.	Mollo Selatan	1 Biloto	250,097,636	64,015,330.66	314,113,000
		2 Kesetnana	250,097,636	77,107,183.71	327,205,000
		3 Tuasene	250,097,636	29,430,845.21	279,528,000
		4 Oinlasi	250,097,636	54,581,590.87	304,679,000
		5 Bisene	250,097,636	41,540,238.72	291,638,000
		6 Noinbila	250,097,636	45,489,423.11	295,587,000
		7 Bikckneno	250,097,636	48,102,884.39	298,201,000
Jumlah			1,750,683,452	360,267,497	2,110,951,000
3.	Mollo Utara	1 O'besi	250,097,636	24,182,297	274,283,500
		2 Eonbesi	250,097,636	38,896,023	288,994,000
		3 Bosen	250,097,636	38,799,593	288,897,000
		4 Sebot	250,097,636	36,864,382	286,962,000
		5 Ajaobaki	250,097,636	41,903,768	292,001,000
		6 Netpala	250,097,636	41,741,495	291,839,000
		7 Tunua	250,097,636	47,730,238	297,828,000
		8 Bijaepunu	250,097,636	33,967,470	284,065,000
		9 Nefokoko	250,097,636	56,037,144	306,135,000
		10 Leloboko	250,097,636	35,719,170	285,817,000
		11 Lelobatan	250,097,636	33,507,583	283,605,000
		12 Halme	250,097,636	33,046,174	283,144,000
		13 Fatukoto	250,097,636	47,683,048	297,781,000
		14 Kokfe'u	250,097,636	25,019,293	275,117,000
		15 To'fen	250,097,636	22,545,769	272,643,000
		16 Taiftob	250,097,636	23,566,031	273,664,000
		17 Iusmollo	250,097,636	27,225,118	277,323,000
		18 To'manat	250,097,636	33,644,091	283,742,000
Jumlah			4,501,757,448	642,078,688	5,143,840,500
4.	Amanuban Timur	1 Billa	250,097,636	56,120,301	306,218,000
		2 Oelet	250,097,636	56,716,337	306,814,000
		3 Pisan	250,097,636	49,839,349	299,937,000
		4 Mauleum	250,097,636	58,796,953	308,895,000
		5 Nifukiu	250,097,636	36,759,506	286,857,000
		6 Mnelaanen	250,097,636	33,063,949	283,162,000
		7 Telukh	250,097,636	32,572,855	282,670,000

NO	KECAMATAN	DESA	JUMLAH ALOKASI DASAR	JUMLAH ALOKASI FORMULA	TOTAL ALOKASI DANA DESA (Rp.)
1	2	3	4	5	6 = 4 + 5
		8 Oe'Ekam	250,097,636	65,095,337	315,193,000
		9 Sini	250,097,636	28,638,664	278,736,000
		10 Tli'u	250,097,636	33,935,369	284,033,000
		Jumlah	2,500,976,360	451,538,620	2,952,515,000
5.	Amanuban Tengah	1 Taebesa	250,097,636	44,024,682	294,122,000
		2 Nakfunu	250,097,636	37,827,807	287,925,000
		3 Oe'ekam	250,097,636	31,791,544	281,889,000
		4 Baki	250,097,636	25,923,078	276,021,000
		5 Tumu	250,097,636	38,923,880	289,022,000
		6 Noebesa	250,097,636	26,631,358	276,729,000
		7 Nobi-Nobi	250,097,636	42,434,121	292,532,000
		8 Sopo	250,097,636	35,377,690	285,475,000
		9 Bone	250,097,636	27,310,725	277,408,000
		10 Maunum Niki-Niki	250,097,636	44,592,466	294,690,000
		Jumlah	2,500,976,360	354,837,352	2,855,813,000
6.	Amanuban Selatan	1 Pollo	250,097,636	66,885,467	316,983,000
		2 Oekiu	250,097,636	37,455,018	287,553,000
		3 Oebelo	250,097,636	78,643,852	328,741,000
		4 Noemuke	250,097,636	72,937,744	323,035,000
		5 Kiubaat	250,097,636	47,348,081	297,446,000
		6 Linamnutu	250,097,636	49,461,557	299,559,000
		7 Mio	250,097,636	76,295,654	326,393,000
		8 Batnun	250,097,636	47,996,031	298,094,000
		9 Bena	250,097,636	51,349,895	301,448,000
		10 Enoneten	250,097,636	59,136,051	309,234,000
		Jumlah	2,500,976,360	587,509,350	3,088,486,000
7.	Amanuban Barat	1 Tublopo	250,097,636	45,514,576	295,612,000
		2 Nulle	250,097,636	79,974,187	330,072,000
		3 Nusa	250,097,636	47,936,616	298,034,000
		4 Mnelalete	250,097,636	100,421,761	350,519,000
		5 Pusu	250,097,636	37,455,651	287,553,000
		6 Tubuhue	250,097,636	49,927,408	300,025,000
		7 Haumenibaki	250,097,636	37,365,380	287,463,000
		8 Nifukani	250,097,636	39,044,589	289,142,000
		Jumlah	2,000,781,088	437,640,168	2,438,420,000
8.	Amanatun Selatan	1 Oinlasi	250,097,636	28,815,466	278,913,000
		2 Nunleu	250,097,636	51,087,621	301,185,000
		3 Kokoi	250,097,636	28,889,127	278,987,000
		4 Fenun	250,097,636	44,862,853	294,960,000
		5 Kualeu	250,097,636	37,727,041	287,825,000
		6 Lanu	250,097,636	31,251,404	281,349,000
		7 Sunu	250,097,636	35,726,910	285,825,000
		8 Anin	250,097,636	25,435,028	275,533,000
		9 To'i	250,097,636	36,634,829	286,732,000
		10 Nifuleo	250,097,636	27,852,955	277,951,000

2

NO	KECAMATAN	DESA	JUMLAH ALOKASI DASAR	JUMLAH ALOKASI FORMULA	TOTAL ALOKASI DANA DESA (Rp.)
1	2	3	4	5	6 = 4 + 5
		11 Fatulunu	250,097,636	29,126,153	279,224,000
		12 Fac	250,097,636	28,930,836	279,028,000
		13 Netutnana	250,097,636	27,384,419	277,482,000
		Jumlah	3,251,269,268	433,724,644	3,684,994,000
9.	Amanatun Utara	1 Lilo	250,097,636	38,362,234	288,460,000
		2 Fotilo	250,097,636	46,474,828	296,572,000
		3 Nasi	250,097,636	38,183,246	288,281,000
		4 Snok	250,097,636	41,813,862	291,911,000
		5 Tumu	250,097,636	53,745,958	303,844,000
		6 Fatuoni	250,097,636	38,635,330	288,733,000
		7 Sono	250,097,636	48,636,431	298,734,000
		8 Tauanas	250,097,636	28,170,892	278,269,000
		9 Muna	250,097,636	29,458,407	279,556,000
		Jumlah	2,250,878,724	363,481,188	2,614,360,000
10.	KiE	1 Pili	250,097,636	38,950,575	289,048,000
		2 Falas	250,097,636	62,034,790	312,132,000
		3 Oenai	250,097,636	40,879,964	290,978,000
		4 Belle	250,097,636	50,830,994	300,929,000
		5 Napi	250,097,636	42,659,812	292,757,000
		6 Boti	250,097,636	54,493,173	304,591,000
		7 Fatuulan	250,097,636	44,427,552	294,525,000
		8 Tesiayofanu	250,097,636	48,932,930	299,031,000
		9 Oinlasi	250,097,636	42,556,284	292,654,000
		10 Nekmese	250,097,636	51,462,880	301,561,000
		11 Enonapi	250,097,636	41,111,439	291,209,000
		12 Fatukusi	250,097,636	24,610,165	274,708,000
		13 Naile'u	250,097,636	26,474,067	276,572,000
		Jumlah	3,251,269,268	569,424,625	3,820,695,000
11.	Kuanfatu	1 O'lais	250,097,636	48,753,854	298,851,000
		2 Lasi	250,097,636	44,913,629	295,011,000
		3 Kakan	250,097,636	53,441,317	303,539,000
		4 Basmuti	250,097,636	83,461,664	333,559,000
		5 Kusi	250,097,636	63,335,644	313,433,000
		6 Kuanfatu	250,097,636	70,669,795	320,767,000
		7 Kelle	250,097,636	45,190,277	295,288,000
		8 Taupi	250,097,636	34,364,538	284,462,000
		9 Oebo	250,097,636	25,473,105	275,571,000
		10 Kusi Utara	250,097,636	42,471,577	292,569,000
		11 Kelle Tunan	250,097,636	31,103,364	281,201,000
		12 Noebeba	250,097,636	29,619,787	279,717,000
		13 Oehan	250,097,636	32,766,397	282,864,000
		Jumlah	3,251,269,268	605,564,948	3,856,832,000
12.	Fatumnasi	1 Nenas	250,097,636	63,150,402	313,248,000
		2 Fatumnasi	250,097,636	74,817,560	324,915,000
		3 Nuapin	250,097,636	89,116,892	339,215,000


NO	KECAMATAN	DESA	JUMLAH ALOKASI DASAR	JUMLAH ALOKASI FORMULA	TOTAL ALOKASI DANA DESA (Rp.)
1	2	3	4	5	6 = 4 + 5
		4 Kuannoel	250,097,636	66,047,322	316,145,000
		5 Mutis	250,097,636	30,870,207	280,968,000
		Jumlah	1,250,488,180	324,002,383	1,574,491,000
13.	Polen	1 Konbaki	250,097,636	38,270,653	288,368,000
		2 Fatumnutu	250,097,636	35,645,394	285,743,000
		3 Bijeli	250,097,636	75,781,099	325,879,000
		4 Loli	250,097,636	70,592,895	320,691,000
		5 Usapimnasi	250,097,636	34,612,225	284,710,000
		6 Mnesatbubuk	250,097,636	60,730,159	310,828,000
		7 Puna	250,097,636	26,754,521	276,852,000
		8 Laob	250,097,636	51,654,067	301,752,000
		9 Oelnunuh	250,097,636	41,983,518	292,081,000
		10 Balu	250,097,636	31,075,045	281,173,000
		11 Sainoni	250,097,636	47,464,696	297,562,000
		Jumlah	2,751,073,996	514,564,272	3,265,639,000
14.	Batu Putih	1 Bcnlutu	250,097,636	37,653,432	287,751,000
		2 Boentuka	250,097,636	106,254,537	356,352,000
		3 Hane	250,097,636	89,329,262	339,427,000
		4 Oebobo	250,097,636	37,935,274	288,033,000
		5 Tupan	250,097,636	33,160,483	283,258,000
		6 Tuakole	250,097,636	53,561,970	303,660,000
		7 Oehela	250,097,636	32,179,569	282,277,000
		Jumlah	1,750,683,452	390,074,528	2,140,758,000
15.	Boking	1 Sabun	250,097,636	48,015,693	298,113,000
		2 Nano	250,097,636	33,349,583	283,447,000
		3 Boking	250,097,636	41,745,324	291,843,000
		4 Baus	250,097,636	50,818,194	300,916,000
		5 Meusin	250,097,636	30,417,489	280,515,000
		6 Leonmeni	250,097,636	29,991,322	280,089,000
		7 Fatu Manufui	250,097,636	30,594,171	280,692,000
		Jumlah	1,750,683,452	264,931,776	2,015,615,000
16.	Toianas	1 Toianas	250,097,636	39,749,489	289,847,000
		2 Skinu	250,097,636	42,989,009	293,087,000
		3 Oeleu	250,097,636	27,135,913	277,234,000
		4 Sambet	250,097,636	52,363,340	302,461,000
		5 Bokong	250,097,636	26,758,399	276,856,000
		6 Tuataum	250,097,636	42,571,347	292,669,000
		7 Lobus	250,097,636	36,633,588	286,731,000
		8 Nocolin	250,097,636	24,461,667	274,559,000
		9 Milli	250,097,636	27,073,562	277,171,000
		Jumlah	2,250,878,724	319,736,313	2,570,615,000
17.	Nunkolo	1 Op	250,097,636	38,667,625	288,765,000
		2 Sahan	250,097,636	53,467,568	303,565,000
		3 Nenoat	250,097,636	64,088,393	314,186,000
		4 Hoineno	250,097,636	70,644,015	320,742,000
		5 Nunkolo	250,097,636	34,461,320	284,559,000

NO	KECAMATAN	DESA	JUMLAH ALOKASI DASAR	JUMLAH ALOKASI FORMULA	TOTAL ALOKASI DANA DESA (Rp.)
1	2	3	4	5	6 = 4 + 5
		6 Saenam	250,097,636	33,587,890	283,686,000
		7 Fat	250,097,636	28,720,818	278,818,000
		8 Haumeni	250,097,636	52,364,039	302,462,000
		9 Putun	250,097,636	29,403,166	279,501,000
		Jumlah	2,250,878,724	405,404,834	2,656,284,000
18.	Oenino	1 Neke	250,097,636	37,941,114	288,039,000
		2 Pene Utara	250,097,636	55,846,950	305,945,000
		3 Noinoni	250,097,636	42,085,996	292,184,000
		4 Hoi	250,097,636	64,662,352	314,760,000
		5 Niki-Niki Un	250,097,636	36,825,994	286,924,000
		6 Oenino	250,097,636	32,189,562	282,287,000
		7 Abi	250,097,636	33,009,800	283,107,000
		Jumlah	1,750,683,452	302,561,769	2,053,246,000
19.	Kolbano	1 Kolbano	250,097,636	48,016,215	298,114,000
		2 Noesiu	250,097,636	30,899,831	280,997,000
		3 Pene Selatan	250,097,636	51,811,580	301,909,000
		4 Oetuke	250,097,636	52,005,808	302,103,000
		5 Babuin	250,097,636	53,606,977	303,705,000
		6 Oeleu	250,097,636	60,680,091	310,778,000
		7 Se'i	250,097,636	48,839,234	298,937,000
		8 Nununamat	250,097,636	66,761,995	316,860,000
		9 Pana	250,097,636	44,558,483	294,656,000
		10 Haunobenak	250,097,636	40,730,440	290,828,000
		11 Ofu	250,097,636	46,085,770	296,183,000
		12 Spaha	250,097,636	23,692,519	273,790,000
		Jumlah	3,001,171,632	567,688,945	3,568,860,000
20.	Kot'olin	1 Kot'olin	250,097,636	56,593,101	306,691,000
		2 Nunbena	250,097,636	34,408,024	284,506,000
		3 Fatuat	250,097,636	51,378,070	301,476,000
		4 Hoibeti	250,097,636	40,218,604	290,316,000
		5 Nualunat	250,097,636	41,388,530	291,486,000
		6 Binenok	250,097,636	34,244,225	284,342,000
		7 Panite	250,097,636	33,291,793	283,389,000
		8 O'Obibi	250,097,636	39,808,146	289,906,000
		Jumlah	2,000,781,088	331,330,493	2,332,112,000
21.	Kualin	1 Kualin	250,097,636	67,714,773	317,812,000
		2 Oni	250,097,636	54,477,755	304,575,000
		3 Nunusunu	250,097,636	95,796,447	345,894,000
		4 Tuapakas	250,097,636	73,534,007	323,632,000
		5 Toineke	250,097,636	67,680,276	317,778,000
		6 Tuafanu	250,097,636	86,174,550	336,272,000
		7 Kiufatu	250,097,636	91,895,094	341,993,000
		8 Oemaman	250,097,636	36,133,860	286,231,000
		Jumlah	2,000,781,088	573,406,762	2,574,187,000
22.	Mollo Barat	1 Bes'ana	250,097,636	79,387,552	329,485,000
		2 Fatukoko	250,097,636	58,262,683	308,360,000

NO	KECAMATAN	DESA	JUMLAH ALOKASI DASAR	JUMLAH ALOKASI FORMULA	TOTAL ALOKASI DANA DESA (Rp.)
1	2	3	4	5	6 = 4 + 5
		3 Koa	250,097,636	76,807,998	326,906,000
		4 Oeuban	250,097,636	56,495,819	306,593,000
		5 Salbait	250,097,636	50,505,572	300,603,000
		Jumlah	1,250,488,180	321,459,624	1,571,947,000
23.	Kokbaun	1 Lotas	250,097,636	21,131,120	271,229,000
		2 Sapnala	250,097,636	35,779,739	285,877,000
		3 Kol'oto	250,097,636	15,530,507	265,628,000
		4 Niti	250,097,636	32,488,400	282,586,000
		5 O'baki	250,097,636	29,513,651	279,611,000
		6 Benahe	250,097,636	18,933,781	269,031,000
		Jumlah	1,500,585,816	153,377,199	1,653,962,000
24.	Noebana	1 Noebana	250,097,636	31,376,408	281,474,000
		2 Fatumnasi	250,097,636	43,601,853	293,699,000
		3 Suni	250,097,636	31,130,157	281,228,000
		4 Mella	250,097,636	29,258,025	279,356,000
		5 Mnclapctu	250,097,636	20,025,681	270,123,000
		Jumlah	1,250,488,180	155,392,124	1,405,880,000
25.	Santian	1 Santian	250,097,636	29,033,550	279,131,000
		2 Poli	250,097,636	43,411,806	293,509,000
		3 Manufui	250,097,636	35,560,834	285,658,000
		4 Nenotes	250,097,636	25,735,474	275,833,000
		5 Naifatu	250,097,636	17,848,169	267,946,000
		Jumlah	1,250,488,180	151,589,834	1,402,077,000
26.	Noebeba	1 Naip	250,097,636	38,444,354	288,542,000
		2 Fatutnana	250,097,636	41,813,240	291,911,000
		3 Oepliki	250,097,636	59,593,206	309,691,000
		4 Oe'ekam	250,097,636	74,161,594	324,259,000
		5 Teas	250,097,636	51,185,830	301,283,000
		6 Oebaki	250,097,636	51,522,281	301,620,000
		7 Eno Nabuasa	250,097,636	30,467,570	280,565,000
		Jumlah	1,750,683,452	347,188,075	2,097,871,000
27.	Kuatnana	1 Tetaf	250,097,636	77,877,315	327,975,000
		2 Naukae	250,097,636	56,887,206	306,985,000
		3 Supul	250,097,636	40,197,165	290,295,000
		4 Lakat	250,097,636	50,583,879	300,682,000
		5 Enoneontes	250,097,636	46,358,102	296,456,000
		6 O'of	250,097,636	68,324,230	318,422,000
		7 Tubmonas	250,097,636	57,120,999	307,219,000
		8 Oe Ue	250,097,636	28,712,303	278,810,000
		Jumlah	2,000,781,088	426,061,200	2,426,844,000
28.	Fautmolo	1 Silu	250,097,636	30,892,223	280,990,000
		2 Nunuhkniti	250,097,636	32,933,927	283,032,000
		3 Kaeneno	250,097,636	31,886,942	281,985,000
		4 Oeleon	250,097,636	36,598,463	286,696,000
		5 Tunis	250,097,636	39,761,050	289,859,000

NO	KECAMATAN	DESA	JUMLAH ALOKASI DASAR	JUMLAH ALOKASI FORMULA	TOTAL ALOKASI DANA DESA (Rp.)
1	2	3	4	5	6 = 4 + 5
		6 Bileon	250,097,636	34,278,718	284,376,000
		7 Besle'u	250,097,636	28,398,673	278,496,000
		Jumlah	1,750,683,452	234,749,996	1,985,434,000
29.	Fatukopa	1 Fatukopa	250,097,636	45,094,941	295,193,000
		2 Besnam	250,097,636	20,834,420	270,932,000
		3 Taebone	250,097,636	32,379,135	282,477,000
		4 Nunfutu	250,097,636	27,363,201	277,461,000
		5 Kiki	250,097,636	24,904,824	275,002,000
		6 Ello	250,097,636	24,635,874	274,734,000
		7 Nifulinah	250,097,636	23,329,610	273,427,000
		Jumlah	1,750,683,452	198,542,005	1,949,226,000
30.	Mollo Tengah	1 Oelbubuk	250,097,636	57,686,684	307,784,000
		2 Nekemunifeto	250,097,636	46,996,462	297,094,000
		3 Binaus	250,097,636	51,250,618	301,348,000
		4 Oel'Ekam	250,097,636	34,074,222	284,172,000
		5 Kualau	250,097,636	39,166,532	289,264,000
		6 Pika	250,097,636	54,570,003	304,668,000
		Jumlah	1,500,585,816	283,744,521	1,784,330,000
31.	Tobu	1 Tobu	250,097,636	52,718,307	302,816,000
		2 Tutem	250,097,636	58,409,378	308,507,000
		3 Tune	250,097,636	47,161,568	297,259,000
		4 Bonleu	250,097,636	59,521,568	309,619,000
		5 Pubasu	250,097,636	27,775,559	277,873,000
		6 Huetalan	250,097,636	25,201,547	275,299,000
		7 Saubalan	250,097,636	33,341,331	283,439,000
		8 Bestobe	250,097,636	29,114,949	279,213,000
		Jumlah	2,000,781,088	333,244,208	2,334,025,000
32.	Nunbena	1 Lil'ana	250,097,636	20,647,195	270,745,000
		2 Nunbena	250,097,636	46,162,751	296,260,000
		3 Noebesi	250,097,636	74,629,713	324,727,000
		4 Tancotob	250,097,636	59,200,817	309,298,000
		5 Feto Mone	250,097,636	48,878,093	298,976,000
		6 Tunbes	250,097,636	35,231,808	285,329,000
		Jumlah	1,500,585,816	284,750,377	1,785,335,000
		Total	66,525,971,176	11,739,877,275	78,265,848,500

BUPATI TIMOR TENGAH SELATAN,


E. P. TAHUN