



BUPATI TIMOR TENGAH SELATAN  
PROVINSI NUSA TENGGARA TIMUR  
PERATURAN BUPATI TIMOR TENGAH SELATAN  
NOMOR 11 TAHUN 2019

TENTANG

TATA CARA PEMBAGIAN DAN PENETAPAN RINCIAN DANA DESA SETIAP  
DESA DI KABUPATEN TIMOR TENGAH SELATAN  
TAHUN ANGGARAN 2019

DENGAN RAHMAT TUHAN YANG MAHA ESA

BUPATI TIMOR TENGAH SELATAN,

- Menimbang : a. bahwa berdasarkan Pasal 12 ayat (1) Peraturan Pemerintah Nomor 60 Tahun 2014 tentang Dana Desa Yang Bersumber dari Anggaran Pendapatan dan Belanja Negara sebagaimana telah diubah beberapa kali terakhir dengan Peraturan Pemerintah Nomor 8 Tahun 2016 tentang Perubahan Kedua Atas Peraturan Pemerintah Nomor 60 Tahun 2014 tentang Dana Desa yang Bersumber dari Anggaran Pendapatan dan Belanja Negara, Bupati menetapkan rincian Dana Desa untuk setiap Desa di Kabupaten Timor Tengah Selatan;
- b. bahwa berdasarkan pertimbangan sebagaimana dimaksud dalam huruf a perlu Menetapkan Peraturan Bupati tentang Tata Cara Pembagian dan Penetapan Rincian Dana Desa Setiap Desa di Kabupaten Timor Tengah Selatan Tahun Anggaran 2019;
- Mengingat : 1. Undang-Undang Nomor 69 Tahun 1958 tentang Pembentukan Daerah-daerah Tingkat II dalam Wilayah Daerah-daerah Tingkat I Bali, Nusa Tenggara Barat dan Nusa Tenggara Timur (Lembaran Negara Republik Indonesia Tahun 1958 Nomor 122, Tambahan Lembaran Negara Republik Indonesia Nomor 1655);
2. Undang-Undang Nomor 6 Tahun 2014 tentang Desa (Lembaran Negara Republik Indonesia Tahun 2014 Nomor 7, Tambahan Lembaran Negara Republik Indonesia Nomor 5495);

3. Undang-Undang Nomor 23 Tahun 2014 tentang Pemerintahan Daerah (Lembaran Negara Republik Indonesia Tahun 2014 Nomor 224, Tambahan Lembaran Negara Republik Indonesia Nomor 5587) sebagaimana telah diubah beberapa kali, terakhir dengan Undang-Undang Nomor 9 Tahun 2015 tentang Perubahan Kedua Atas Undang-Undang Nomor 23 Tahun 2014 tentang Pemerintahan Daerah (Lembaran Negara Republik Indonesia Tahun 2015 Nomor 58, Tambahan Lembaran Negara Republik Indonesia Nomor 5679);
4. Peraturan Pemerintah Nomor 43 Tahun 2014 tentang Peraturan Pelaksanaan Undang-Undang Nomor 6 Tahun 2014 tentang Desa (Lembaran Negara Republik Indonesia Tahun 2014 Nomor 123, Tambahan Lembaran Negara Republik Indonesia Nomor 5539) sebagaimana telah diubah dengan Peraturan Pemerintah Nomor 47 Tahun 2015 tentang Perubahan Atas Peraturan Pemerintah Nomor 43 Tahun 2014 tentang Peraturan Pelaksanaan Undang-Undang Nomor 6 Tahun 2014 tentang Desa (Lembaran Negara Republik Indonesia Tahun 2015 Nomor 157, Tambahan Lembaran Negara Republik Indonesia Nomor 5717);
5. Peraturan Pemerintah Nomor 60 Tahun 2014 tentang Dana Desa yang Bersumber dari Anggaran Pendapatan dan Belanja Negara (Lembaran Negara Republik Indonesia Tahun 2014 Nomor 168, Tambahan Lembaran Negara Republik Indonesia Nomor 5558) sebagaimana telah diubah terakhir dengan Peraturan Pemerintah Nomor 8 Tahun 2016 tentang Perubahan Kedua Atas Peraturan Pemerintah Nomor 60 Tahun 2014 tentang Dana Desa yang Bersumber dari Anggaran Pendapatan dan Belanja Negara (Lembaran Negara Republik Indonesia Tahun 2016 Nomor 57, Tambahan Lembaran Negara Republik Indonesia Nomor 5864);
6. Peraturan Presiden Nomor 129 Tahun 2018 tentang Rincian Anggaran Pendapatan dan Belanja Daerah Tahun Anggaran 2019 (Berita Negara Republik Indonesia Tahun 2018 Nomor 225);
7. Peraturan Menteri Keuangan Nomor 193/PMK.07/2018 tentang Pengelolaan Dana Desa (Berita Negara Republik Indonesia Tahun 2018 Nomor 1838);
8. Peraturan Menteri Dalam Negeri Nomor 20 Tahun 2018 tentang Pengelolaan Keuangan Desa (Berita Negara Republik Indonesia Tahun 2018 Nomor 611);
9. Peraturan Menteri Desa, Pembangunan Daerah Tertinggal, dan Transmigrasi Nomor 16 Tahun 2018 tentang Prioritas Penggunaan Dana Desa Tahun 2019 (Berita Negara Republik Indonesia Tahun 2018 Nomor 1448);

10. Peraturan Daerah Kabupaten Timor Tengah Selatan Nomor 7 Tahun 2018 tentang Anggaran Pendapatan dan Belanja Daerah Tahun Anggaran 2019 (Lembaran Daerah Kabupaten Timor Tengah Selatan Tahun 2019 Nomor 1);
11. Peraturan Bupati Timor Tengah Selatan Nomor 48 Tahun 2018 tentang Penjabaran Anggaran Pendapatan dan Belanja Daerah Tahun Anggaran 2019 (Berita Daerah Kabupaten Timor Tengah Selatan Tahun 2019 Nomor 1);

#### MEMUTUSKAN:

Menetapkan : PERATURAN BUPATI TENTANG TATA CARA PEMBAGIAN DAN PENETAPAN RINCIAN DANA DESA SETIAP DESA DI KABUPATEN TIMOR TENGAH SELATAN TAHUN ANGGARAN 2019.

#### BAB I KETENTUAN UMUM

##### Pasal 1

Dalam Peraturan Bupati ini yang dimaksud dengan:

1. Bupati adalah Bupati Timor Tengah Selatan.
2. Kabupaten adalah Kabupaten Timor Tengah Selatan.
3. Desa adalah desa dan desa adat atau yang disebut dengan nama lain, selanjutnya disebut Desa, adalah kesatuan masyarakat hukum yang memiliki batas wilayah yang berwenang untuk mengatur dan mengurus urusan pemerintahan, kepentingan masyarakat setempat berdasarkan prakarsa masyarakat, hak asal usul, dan/atau hak tradisional yang diakui dan dihormati dalam sistem pemerintahan Negara Kesatuan Republik Indonesia.
4. Dana Desa adalah dana yang bersumber dari Anggaran Pendapatan dan Belanja Negara yang diperuntukkan bagi Desa yang ditransfer melalui Anggaran Pendapatan dan Belanja Daerah Kabupaten dan digunakan untuk membiayai penyelenggaraan pemerintahan, pelaksanaan pembangunan, pembinaan kemasyarakatan, dan pemberdayaan masyarakat.
5. Pemerintah Desa adalah Kepala Desa atau yang disebut dengan nama lain dibantu perangkat Desa sebagai unsur penyelenggara Pemerintahan Desa.
6. Jumlah Desa adalah jumlah Desa yang ditetapkan oleh Menteri Dalam Negeri.
7. Anggaran Pendapatan dan Belanja Desa, yang selanjutnya disingkat APB Desa, adalah rencana keuangan tahunan Pemerintahan Desa.
8. Rekening Kas Umum Negara yang selanjutnya disingkat RKUN adalah rekening tempat penyimpanan uang negara yang ditentukan oleh Menteri Keuangan selaku Bendahara Umum Negara untuk menampung seluruh

penerimaan negara dan membayar seluruh pengeluaran negara pada bank sentral.

9. Rekening Kas Umum Daerah yang selanjutnya disingkat RKUD adalah tempat penyimpanan uang daerah yang ditentukan oleh gubernur, bupati, atau walikota untuk menampung seluruh penerimaan daerah dan membayar seluruh pengeluaran daerah pada bank yang ditetapkan.
10. Rekening Kas Desa yang selanjutnya disingkat RKD adalah rekening tempat penyimpanan uang Pemerintah Desa yang menampung seluruh penerimaan Desa dan untuk membayar seluruh pengeluaran desa pada bank yang ditetapkan.
11. Kuasa Pengguna Anggaran Bendahara Umum Negara yang disingkat KPA BUN adalah satuan kerja pada masing-masing Pembantu Pengguna Anggaran baik dikantor pusat maupun kantor daerah atau satuan kerja di kementerian negara/lembaga yang memperoleh penugasan dari Menteri Keuangan untuk melaksanakan kewenangan dan tanggungjawab pengelolaan anggaran yang berasal dari Bagian Anggaran Bendahara Umum Negara.
12. Kantor Pelayanan Perbendaharaan Negara yang selanjutnya disingkat KPPN adalah instansi vertikal Direktorat Jenderal Perbendaharaan yang memperoleh kuasa dari Bendahara Umum Negara untuk melaksanakan sebagian Kuasa Bendahara Umum Negara.
13. Badan Usaha Milik Desa, yang selanjutnya disebut BUM Desa adalah badan usaha yang seluruh atau sebagian besar modalnya dimiliki oleh Desa melalui penyertaan secara langsung yang berasal dari kekayaan Desa yang dipisahkan guna mengelola aset, jasa pelayanan, dan usaha lainnya untuk sebesar-besarnya kesejahteraan masyarakat Desa.


## BAB II PENETAPAN RINCIAN DANA DESA

### Pasal 2

Rincian Dana Desa untuk setiap Desa Tahun Anggaran 2019, dialokasikan secara merata dan berkeadilan berdasarkan:

- a. alokasi dasar;
- b. alokasi afirmasi; dan
- c. alokasi formula yang dihitung dengan memperhatikan jumlah penduduk, angka kemiskinan, luas wilayah, dan indeks kesulitan geografis setiap desa.

### Pasal 3

Alokasi dasar setiap desa sebagaimana dimaksud dalam Pasal 2 huruf a, dihitung berdasarkan alokasi dasar setiap kabupaten dibagi secara merata dengan jumlah desa secara nasional sebagaimana telah ditetapkan dalam Lampiran Peraturan Presiden Nomor 129 Tahun 2018 tentang Rincian Anggaran Pendapatan dan Belanja Negara Tahun Anggaran 2019. 

#### Pasal 4

- (1) Alokasi Afirmasi setiap Desa sebagaimana dimaksud dalam Pasal 2 huruf b diberikan kepada Desa Tertinggal dan Desa Sangat Tertinggal yang memiliki jumlah penduduk miskin tinggi.
- (2) Besaran Alokasi Afirmasi setiap Desa sebagaimana dimaksud pada ayat (1) dihitung berdasarkan ketentuan dalam Peraturan Menteri Keuangan mengenai Tata Cara Pengalokasian Dana Desa.

#### Pasal 5

Alokasi formula sebagaimana dimaksud pada Pasal 2 huruf c, dihitung berdasarkan data jumlah penduduk, angka kemiskinan, luas wilayah, dan indeks kesulitan geografis yang bersumber dari kementerian yang berwenang dan/atau lembaga yang menyelenggarakan urusan pemerintahan di bidang statistik.

#### Pasal 6

Penghitungan alokasi formula setiap Desa sebagaimana dimaksud pada Pasal 5 dilakukan dengan menggunakan formula sebagai berikut:

$$AF \text{ Desa} = \{(0,10 * Z1) + (0,50 * Z2) + (0,15 * Z3) + (0,25 * Z4)\} * AF \text{ Kab/Kota}$$

Keterangan:

AF Desa	= Alokasi Formula setiap Desa
Z1	= rasio jumlah penduduk setiap Desa terhadap total penduduk Desa Kabupaten Timor Tengah Selatan
Z2	= rasio jumlah penduduk miskin setiap Desa terhadap total penduduk miskin Desa Kabupaten Timor Tengah Selatan
Z3	= rasio luas wilayah setiap Desa terhadap total luas wilayah Desa Kabupaten Timor Tengah Selatan
Z4	= rasio IKG setiap Desa terhadap IKG Desa Kabupaten Timor Tengah Selatan
AF Kab	= Alokasi Formula Kabupaten Timor Tengah Selatan

#### Pasal 7

Indeks kesulitan geografis Desa sebagaimana dimaksud dalam Pasal 2 huruf c disusun dan ditetapkan oleh Bupati berdasarkan data dari kementerian yang berwenang dan/atau lembaga yang menyelenggarakan urusan pemerintah di bidang statistik.

#### Pasal 8

Penghiungan dan pembagian Dana Desa dan penetapan rincian Dana Desa untuk setiap Desa Tahun Anggaran 2019 sebagaimana tercantum dalam Lampiran I dan Lampiran II yang merupakan bagian tidak terpisahkan dari Peraturan Bupati ini.

BAB III  
PENYALURAN DANA DESA

Pasal 9

- (1) Penyaluran Dana Desa dilakukan melalui pemindahbukuan dari RKUD ke RKD.
- (2) Pemindahbukuan dari RKUD ke RKD dilakukan paling lambat 7 (tujuh) hari kerja setelah Dana Desa diterima di RKUD setelah persyaratan penyaluran telah dipenuhi.
- (3) Penyaluran Dana Desa sebagaimana dimaksud pada ayat (1) dilakukan secara bertahap, dengan ketentuan sebagai berikut:
  - a. tahap I paling cepat bulan Januari dan paling lambat minggu ketiga bulan Juni sebesar 20% (dua puluh persen);
  - b. tahap II paling cepat bulan Maret dan paling lambat minggu keempat bulan Juni sebesar 40% (empat puluh persen); dan
  - c. tahap III paling cepat bulan Juli sebesar 40% (empat puluh persen).
- (4) Penyaluran Dana Desa RKUD ke RKD sebagaimana dimaksud pada ayat (1) dilaksanakan setelah Bupati menerima dokumen persyaratan penyaluran dengan ketentuan sebagai berikut:
  - a. tahap I berupa peraturan Desa mengenai APB Desa dari Kepala Desa;
  - b. tahap II berupa laporan realisasi penyerapan dan capaian *output* Dana Desa tahun anggaran sebelumnya dari Kepala Desa; dan
  - c. tahap III berupa laporan realisasi penyerapan dan capaian *output* Dana Desa sampai dengan tahap II dan laporan konvergensi pencegahan stunting tingkat Desa tahun anggaran sebelumnya dari Kepala Desa.
- (5) Dalam rangka pengendalian dan pengawasan, dokumen sebagaimana dimaksud pada ayat (4) huruf a, huruf b dan huruf c, wajib disampaikan kepada Camat.
- (6) Perangkat Daerah yang membidangi urusan pemerintahan dibidang Pemberdayaan Masyarakat Desa meneruskan berkas permohonan dari Desa dan Lampirannya disertai Surat Permintaan Pembayaran (SPP) Penyaluran Dana Desa kepada Perangkat Daerah yang membidangi Pengelolaan Keuangan Daerah.
- (7) Penyaluran Dana Desa setiap tahap dilakukan paling lambat 14 (empat belas) hari kerja setelah Surat Permintaan Pembayaran (SPP) dan Surat Permohonan Penyaluran Dana diterima oleh bendahara umum daerah.
- (8) Laporan realisasi penyerapan dan capaian *output* Dana Desa sampai dengan tahap II sebagaimana dimaksud pada ayat (4) huruf c, menunjukkan rata-rata realisasi penyerapan paling kurang sebesar 75% (tujuh puluh lima persen) dan rata-rata capaian *output* menunjukkan paling kurang sebesar 50% (lima puluh persen).
- (9) Capaian *output* sebagaimana dimaksud pada ayat (4) huruf b dan huruf c dihitung berdasarkan rata-rata persentase capaian *output* dari seluruh kegiatan.

- (10) Penyusunan laporan realisasi penyerapan dan capaian *output* sebagaimana dimaksud pada ayat (4) huruf b dan huruf c dilakukan sesuai dengan tabel referensi data bidang, kegiatan, sifat kegiatan, uraian *output*, volume *output*, cara pengadaan, dan capaian *output*.
- (11) Dalam hal tabel referensi data sebagaimana dimaksud pada ayat (10) belum memenuhi kebutuhan *input* data, kepala Desa dapat memutakhirkan tabel referensi data dengan mengacu pada peraturan yang diterbitkan oleh kementerian/lembaga terkait.

#### Pasal 10

Contoh laporan realisasi penyerapan dan capaian *output* Dana Desa dan laporan konvergensi pencegahan stunting tingkat Desa tahun anggaran sebelumnya dari Kepala Desa sebagaimana dimaksud dalam Pasal 9 ayat (4) huruf c tercantum dalam Lampiran III yang merupakan bagian tidak terpisahkan dari Peraturan Bupati ini.

### BAB IV PENGUNAAN DANA DESA

#### Pasal 11

- (1) Dana Desa diprioritaskan untuk membiayai pembangunan dan pemberdayaan masyarakat yang digunakan untuk membiayai pelaksanaan program dan kegiatan prioritas yang bersifat lintas bidang.
- (2) Prioritas penggunaan dana desa sebagaimana dimaksud pada ayat (1) diharapkan dapat memberikan manfaat sebesar-besarnya bagi masyarakat Desa berupa peningkatan kualitas hidup, peningkatan kesejahteraan dan penanggulangan kemiskinan serta peningkatan pelayanan publik di tingkat Desa.
- (3) Dana Desa dapat digunakan untuk membiayai kegiatan yang tidak termasuk dalam prioritas penggunaan Dana Desa sebagaimana dimaksud pada ayat (1) setelah mendapat persetujuan Bupati.
- (4) Persetujuan Bupati sebagaimana dimaksud pada ayat (3) diberikan pada saat evaluasi rancangan peraturan Desa mengenai APBDesa.

#### Pasal 12

- (1) Pelaksanaan kegiatan yang dibiayai dari Dana Desa berpedoman pada pedoman teknis yang ditetapkan oleh Bupati mengenai kegiatan yang dibiayai dari Dana Desa.
- (2) Pelaksanaan kegiatan yang dibiayai dari Dana Desa diutamakan dilakukan secara swakelola dengan mengintensifkan program padat karya menggunakan sumber daya/bahan baku lokal, dan diupayakan dengan lebih banyak menyerap tenaga kerja dari masyarakat Desa setempat.

#### Pasal 13

- (1) Kepala Desa bertanggung jawab atas penggunaan Dana Desa.
- (2) Pemerintah daerah dapat melakukan pendampingan atas penggunaan Dana Desa.

- (3) Pendampingan sebagaimana dimaksud pada ayat (2) dibebankan pada Anggaran Pendapatan dan Belanja Daerah.
- (4) *Tenaga Pendamping Profesional (Tenaga Ahli Pemberdayaan Masyarakat Tingkat Kabupaten, Pendamping Desa Pendamping Lokal Desa dan Pendamping Desa Teknik Infrastruktur)* mendampingi desa dalam penyelenggaraan pembangunan Desa dan pemberdayaan masyarakat Desa.

## BAB V PELAPORAN DANA DESA

### Pasal 14

- (1) Kepala Desa menyampaikan laporan realisasi penyerapan dan capaian *output Dana Desa setiap tahap penyaluran kepada Bupati.*
- (2) Laporan realisasi penyerapan dan capaian *output Dana Desa* sebagaimana dimaksud pada ayat (1) terdiri atas:
  - a. tahap I berupa peraturan Desa mengenai APBDesa dari Kepala Desa;
  - b. tahap II berupa laporan realisasi penyerapan dan capaian *output Dana Desa tahun anggaran sebelumnya* dari Kepala Desa; dan
  - c. tahap III berupa laporan realisasi penyerapan dan capaian *output Dana Desa* sampai dengan tahap II dan laporan konvergensi pencegahan stunting tingkat Desa tahun anggaran sebelumnya.
- (3) Laporan realisasi penyerapan dan capaian *output Dana Desa tahun anggaran sebelumnya* sebagaimana dimaksud pada ayat (2) huruf b disampaikan paling lambat tanggal 7 Maret tahun anggaran berjalan.
- (4) Laporan realisasi penyerapan dan capaian *output Dana Desa* sampai dengan tahap II sebagaimana dimaksud pada ayat (2) huruf c disampaikan paling lambat tanggal 7 Oktober tahun anggaran berjalan.
- (5) Dalam hal terdapat pemutakhiran capaian *output* setelah batas waktu penyampaian laporan sebagaimana dimaksud pada ayat (3) dan ayat (4), Kepala Desa dapat menyampaikannya pemutakhiran capaian *output* kepada Bupati.

## BAB VI SANKSI

### Pasal 15

- (1) Bupati menunda penyaluran Dana Desa, dalam hal:
  - a. Bupati belum menerima dokumen sebagaimana dimaksud dalam Pasal 9 ayat (4) huruf b dan huruf c;
  - b. terdapat Sisa Dana Desa di RKD tahun anggaran sebelumnya lebih dari 30% (tiga puluh persen); dan/atau
  - c. terdapat rekomendasi penundaan yang disampaikan aparat pengawas fungsional daerah.
- (2) Penundaan penyaluran Dana Desa sebagaimana dimaksud pada ayat (1) huruf b dilakukan terhadap penyaluran Dana Desa tahap II tahun anggaran berjalan sebesar sisa Dana Desa di RKD tahun anggaran sebelumnya.
- (3) Dalam hal Sisa Dana Desa di RKD tahun anggaran sebelumnya lebih besar dari jumlah Dana Desa yang akan disalurkan pada tahap II, penyaluran Dana Desa tahap II tidak dilakukan. 8



- (4) Dalam hal sampai dengan minggu kedua bulan Juni tahun anggaran berjalan sisa Dana Desa di RKD tahun anggaran sebelumnya masih lebih besar dari 30% (tiga puluh persen), penyaluran Dana Desa yang ditunda sebagaimana dimaksud pada ayat (2) tidak dapat disalurkan dan menjadi sisa Dana Desa di RKUD.
- (5) Bupati melaporkan Dana Desa yang tidak disalurkan sebagaimana dimaksud pada ayat (4) kepada Kepala KPPN selaku KPA Penyaluran Dana Alokasi Khusus Fisik dan Dana Desa.
- (6) Dana Desa yang tidak disalurkan sebagaimana dimaksud pada ayat (4) tidak dapat disalurkan kembali pada tahun anggaran berikutnya.
- (7) Rekomendasi sebagaimana dimaksud pada ayat (1) huruf c disampaikan oleh aparat pengawas fungsional di daerah dalam hal terdapat potensi atau telah terjadi penyimpangan penyaluran dan/atau penggunaan Dana Desa.
- (8) Rekomendasi sebagaimana dimaksud pada ayat (7) disampaikan kepada Bupati dengan tembusan kepada Kepala KPPN selaku KPA Penyaluran Dana Alokasi Khusus Fisik dan Dana Desa sebelum batas waktu tahapan penyaluran sebagaimana dimaksud dalam Pasal 9.

#### Pasal 16

- (1) Bupati menyalurkan kembali Dana Desa yang ditunda dalam hal:
  - a. dokumen persyaratan penyaluran sebagaimana dimaksud dalam Pasal 15 ayat (1) huruf a telah diterima;
  - b. sisa Dana Desa di RKD tahun anggaran sebelumnya kurang dari atau sama dengan 30%; dan
  - c. terdapat usulan pencabutan rekomendasi penundaan dari aparat pengawas fungsional daerah.
- (2) Dalam hal penundaan penyaluran Dana Desa sebagaimana dimaksud dalam ayat (1) huruf a tidak diterima dan tidak terdapat usulan pencabutan rekomendasi penundaan sebagaimana dimaksud dalam ayat (1) huruf c sampai dengan berakhirnya tahun anggaran, Dana Desa tidak dapat disalurkan lagi ke RKD dan menjadi sisa Dana Desa di RKUD.
- (3) Bupati melaporkan sisa Dana Desa di RKUD sebagaimana dimaksud pada ayat (2) kepada Kepala KPPN selaku KPA Penyaluran Dana Alokasi Khusus Fisik dan Dana Desa.
- (4) Bupati memberitahukan kepada Kepala Desa yang bersangkutan mengenai Dana Desa yang ditunda penyalurannya sebagaimana dimaksud pada ayat (2) paling lambat akhir bulan November tahun anggaran berjalan dan agar dianggarkan kembali dalam rancangan APBDesa tahun anggaran berikutnya.
- (5) Bupati menganggarkan kembali sisa Dana Desa di RKUD sebagaimana dimaksud pada ayat (2) dalam rancangan APBD tahun anggaran berikutnya sesuai dengan ketentuan peraturan perundang-undangan.
- (6) Dalam hal Desa telah memenuhi persyaratan penyaluran sebelum minggu pertama bulan Juni tahun anggaran berjalan, Bupati menyampaikan permintaan penyaluran sisa Dana Desa tahap II yang belum disalurkan dari RKUN ke RKUD kepada Kepala KPPN selaku KPA Penyaluran Dana Alokasi Khusus Fisik dan Dana Desa paling lambat minggu kedua bulan Juni tahun anggaran berjalan.

Pasal 17

- (1) Bupati melakukan pemotongan penyaluran Dana Desa dalam hal setelah dikenakan sanksi penundaan penyaluran Dana Desa sebagaimana dimaksud dalam Pasal 15 ayat (1) huruf b, masih terdapat sisa Dana Desa di RKD lebih dari 30% (tiga puluh persen).
- (2) Pemotongan penyaluran Dana Desa sebagaimana dimaksud pada ayat (1) dilakukan pada penyaluran Dana Desa tahun anggaran berikutnya.
- (3) Bupati melaporkan pemotongan penyaluran Dana Desa sebagaimana dimaksud pada ayat (1) kepada Kepala KPPN selaku KPA Penyaluran Dana Alokasi Khusus Fisik dan Dana Desa.

BAB VII  
KETENTUAN PENUTUP


Pasal 18

Peraturan Bupati ini mulai berlaku pada saat diundangkan.

Agar setiap orang mengetahuinya, memerintahkan pengundangan Peraturan Bupati ini dengan menempatkannya dalam Berita Daerah Kabupaten Timor Tengah Selatan.


Ditetapkan di SoE  
pada tanggal 27 Pebruari 2019

BUPATI TIMOR TENGAH SELATAN,

  
E. P. TAHUN

Diundangkan di SoE  
pada tanggal 27 Pebruari 2019

SEKRETARIS DAERAH  
KABUPATEN TIMOR TENGAH SELATAN,



MARTHEN SELAN

LAMPIRAN I  
 PERATURAN BUPATI TIMOR TENGAH SELATAN  
 NOMOR 11 TAHUN 2019  
 TENTANG  
 TATA CARA PEMBAGIAN DAN PENETAPAN RINCIAN DANA DESA  
 SETIAP DESA DI KABUPATEN TIMOR TENGAH SELATAN  
 TAHUN ANGGARAN 2019

PENGHITUNGAN DAN PEMBAGIAN DANA DESA BAGI 266 DESA DALAM WILAYAH  
 KABUPATEN TIMOR TENGAH SELATAN  
 TAHUN ANGGARAN 2019

No.	Kecamatan	Nama Desa	Alokasi Dasar	Klasifikasi Desa IDM	Desil JPM	Alokasi Afirmasi	Alokasi Formula												Total Bobot	Alokasi Formula	Pagu Dana Desa per-Desa
							Jumlah Penduduk			Jumlah Penduduk Miskin			Luas Wilayah			IKG					
							Jumlah Penduduk	Rasio Jumlah Penduduk	Bobot	Jumlah Penduduk Miskin	Rasio Jumlah Penduduk Miskin	Bobot	Luas Wilayah	Rasio Luas Wilayah	Bobot	Indeks Kesulitan Geografis	Rasio Indeks Kesulitan Geografis	Bobot			
(1)	(2)	(3)	(4)	(5)	(6)	(7)	(8)	(9)	(10)	(11)	(12)	(13)	(14)	(15)	(16)	(17)	(18)	(19)	(20) = (10) + (11) + (16) + (19)	(21)	(22) = (4) + (7) + (21)
1	Kota Soe	Kuatae	672,421	Tertinggal	5	-	1396	0,0033	0,0003	115	0,0009	0,0005	2.096492	0,0005	0,0001	48.124898	0,0033	0,0008	0,001694125	105674.8754	778.096,000
2	Kota Soe	Noemeto	672,421	Berkembang	6	-	1827	0,0043	0,0004	157	0,0012	0,0006	2.342602	0,0006	0,0001	47.025656	0,0032	0,0008	0,001952288	121809.5648	794.231,000
3	Mollo Selatan	Biloto	672,421	Tertinggal	7	-	1870	0,0044	0,0004	322	0,0026	0,0013	36.004975	0,0092	0,0014	42.660305	0,0029	0,0007	0,003837413	239367.2834	911.789,000
4	Mollo Selatan	Kesetnana	672,421	Tertinggal	7	-	6863	0,0162	0,0016	283	0,0022	0,0011	18.230367	0,0047	0,0007	31.897144	0,0022	0,0005	0,003990655	248926.0786	921.347,000
5	Mollo Selatan	Tuasene	672,421	Tertinggal	6	-	1373	0,0032	0,0003	160	0,0013	0,0006	8.568273	0,0022	0,0003	42.866845	0,0030	0,0007	0,002025654	126354.7441	798.776,000
6	Mollo Selatan	Oinlasi	672,421	Maju	4	-	3583	0,0084	0,0008	74	0,0006	0,0003	18.230367	0,0047	0,0007	47.183896	0,0032	0,0008	0,002651956	165421.7127	837.843,000
7	Mollo Selatan	Bisene	672,421	Tertinggal	7	-	646	0,0015	0,0002	235	0,0019	0,0009	19.424456	0,0050	0,0007	65.865287	0,0045	0,0011	0,002965273	184965.5685	857.387,000
8	Mollo Selatan	Noinbila	672,421	Berkembang	4	-	1790	0,0042	0,0004	85	0,0007	0,0003	22.10432	0,0057	0,0009	42.618022	0,0029	0,0007	0,002343323	146170.0657	818.591,000
9	Mollo Selatan	Bikekneo	672,421	Tertinggal	7	-	940	0,0022	0,0002	324	0,0026	0,0013	24.610996	0,0063	0,0009	55.066602	0,0038	0,0009	0,003401125	212152.8671	884.574,000
10	Mollo Utara	O'besi	672,421	Sangat Tertinggal	2	-	1740	0,0041	0,0004	22	0,0002	0,0001	6.954405	0,0018	0,0003	22.282181	0,0015	0,0004	0,001148666	71650.63683	744.072,000
11	Mollo Utara	Eonbesi	672,421	Berkembang	9	-	1937	0,0046	0,0005	541	0,0043	0,0021	8.407933	0,0022	0,0003	44.905653	0,0031	0,0008	0,003697915	230665.8142	903.087,000
12	Mollo Utara	Bosen	672,421	Sangat Tertinggal	7	-	1707	0,0040	0,0004	261	0,0021	0,0010	12.761257	0,0033	0,0005	48.938033	0,0034	0,0008	0,002770667	172826.626	845.248,000
13	Mollo Utara	Sebot	672,421	Sangat Tertinggal	9	422,578	1441	0,0034	0,0003	560	0,0044	0,0022	8.750576	0,0022	0,0003	48.735943	0,0034	0,0008	0,003735415	233004.9269	1.328.004,000
14	Mollo Utara	Ajaobaki	672,421	Berkembang	6	-	1940	0,0046	0,0005	208	0,0016	0,0008	13.672775	0,0035	0,0005	55.226662	0,0038	0,0010	0,002758832	172088.3759	844.510,000
15	Mollo Utara	Netapa	672,421	Berkembang	8	-	1742	0,0041	0,0004	374	0,0030	0,0015	12.761257	0,0033	0,0005	54.490161	0,0038	0,0009	0,003322449	207245.2233	879.667,000
16	Mollo Utara	Tunua	672,421	Tertinggal	9	211,289	1678	0,0040	0,0004	612	0,0049	0,0024	16.40733	0,0042	0,0006	50.852242	0,0035	0,0009	0,004328541	270002.4777	1.153.713,000
17	Mollo Utara	Bijaepunu	672,421	Sangat Tertinggal	9	422,578	1564	0,0037	0,0004	595	0,0047	0,0024	5.806372	0,0015	0,0002	43.130689	0,0030	0,0007	0,003693362	230381.7692	1.325.381,000
18	Mollo Utara	Nefokoko	672,421	Tertinggal	8	211,289	1099	0,0026	0,0003	436	0,0035	0,0017	32.328518	0,0083	0,0012	40.885078	0,0028	0,0007	0,003935502	245485.7985	1.129.196,000
19	Mollo Utara	Leloboko	672,421	Sangat Tertinggal	7	-	809	0,0019	0,0002	309	0,0024	0,0012	11.428682	0,0029	0,0004	68.079259	0,0047	0,0012	0,003027438	188843.2928	861.265,000
20	Mollo Utara	Lelobatan	672,421	Sangat Tertinggal	5	-	1211	0,0029	0,0003	136	0,0011	0,0005	13.916117	0,0036	0,0005	42.344448	0,0029	0,0007	0,002089179	130317.2349	802.739,000
21	Mollo Utara	Halmel	672,421	Tertinggal	6	-	459	0,0011	0,0001	170	0,0013	0,0007	15.495812	0,0040	0,0006	55.222715	0,0038	0,0010	0,002391111	145283.5351	817.705,000
22	Mollo Utara	Fatukoto	672,421	Sangat Tertinggal	9	422,578	2156	0,0051	0,0005	629	0,0050	0,0025	10.93822	0,0028	0,0004	61.608062	0,0042	0,0011	0,004483295	279655.6379	1.374.655,000
23	Mollo Utara	Kokfe'u	672,421	Sangat Tertinggal	7	-	388	0,0009	0,0001	234	0,0019	0,0009	5.955253	0,0015	0,0002	63.283744	0,0044	0,0011	0,002337662	145816.9563	818.238,000
24	Mollo Utara	To fen	672,421	Sangat Tertinggal	7	-	516	0,0012	0,0001	272	0,0022	0,0011	3.983815	0,0010	0,0002	54.320382	0,0037	0,0009	0,002288312	142738.644	815.160,000
25	Mollo Utara	Taitfot	672,421	Tertinggal	7	-	1382	0,0033	0,0003	299	0,0024	0,0012	2.530287	0,0006	0,0001	35.433509	0,0024	0,0006	0,002218464	138381.6899	810.809,000
26	Mollo Utara	Iusmolo	672,421	Sangat Tertinggal	7	-	743	0,0018	0,0002	248	0,0020	0,0010	5.890167	0,0015	0,0002	61.415543	0,0042	0,0011	0,002442195	152337.4489	824.759,000
27	Mollo Utara	To'manat	672,421	Sangat Tertinggal	6	-	714	0,0017	0,0002	189	0,0015	0,0007	13.429433	0,0034	0,0005	58.917058	0,0041	0,0010	0,002448619	152738.1423	825.160,000
28	Amanuban Timur	Billa	672,421	Sangat Tertinggal	9	422,578	2168	0,0051	0,0005	840	0,0067	0,0033	19.141886	0,0049	0,0007	45.573227	0,0031	0,0008	0,005362277	334484.0862	1.429.483,000
29	Amanuban Timur	Oelet	672,421	Tertinggal	7	-	1674	0,0039	0,0004	270	0,0021	0,0011	32.814661	0,0084	0,0013	33.489637	0,0023	0,0006	0,003304417	206120.4355	878.542,000
30	Amanuban Timur	Pisan	672,421	Tertinggal	9	211,289	1564	0,0037	0,0004	593	0,0047	0,0024	16.40733	0,0042	0,0006	66.504881	0,0046	0,0011	0,004495787	280434.8469	1.164.145,000
31	Amanuban Timur	Mauleum	672,421	Tertinggal	10	211,289	2218	0,0052	0,0005	1258	0,0100	0,0050	12.761257	0,0033	0,0005	61.513901	0,0042	0,0011	0,007059938	440379.5719	1.324.090,000
32	Amanuban Timur	Nifukiu	672,421	Sangat Tertinggal	9	422,578	1219	0,0029	0,0003	524	0,0042	0,0021	6.236705	0,0016	0,0002	71.419909	0,0049	0,0012	0,003834094	239160.2734	1.334.159,000
33	Amanuban Timur	Mnelanen	672,421	Tertinggal	7	-	2304	0,0054	0,0005	317	0,0025	0,0013	4.375288	0,0011	0,0002	39.993199	0,0028	0,0007	0,002656697	165717.4742	838.139,000
34	Amanuban Timur	Teluk	672,421	Tertinggal	7	-	863	0,0020	0,0002	244	0,0019	0,0010	14.584294	0,0037	0,0006	38.689925	0,0027	0,0007	0,002398037	149582.9758	822.004,000
35	Amanuban Timur	Oe'Ekam	672,421	Maju	7	-	2894	0,0068	0,0007	299	0,0024	0,0012	32.814661	0,0084	0,0013	31.153018	0,0021	0,0005	0,003667984	228798.7518	901.220,000
36	Amanuban Timur	Sini	672,421	Tertinggal	6	-	510	0,0012	0,0001	220	0,0017	0,0009	8.203665	0,0021	0,0003	66.253825	0,0046	0,0011	0,002448587	152736.1458	825.158,000
37	Amanuban Timur	Tiliu	672,421	Tertinggal	7	-	742	0,0017	0,0002	233	0,0018	0,0009	11.849739	0,0030	0,0005	64.600698	0,0044	0,0011	0,002666687	166340.631	838.762,000
38	Amanuban Tengah	Taebesa	672,421	Sangat Tertinggal	8	422,578	752	0,0018	0,0002	438	0,0035	0,0017	18.230367	0,0047	0,0007	66.734103	0,0046	0,0011	0,003763998	234787.8359	1.329.787,000
39	Amanuban Tengah	Nakfunu	672,421	Sangat Tertinggal	8	422,578	818	0,0019	0,0002	486	0,0039	0,0019	12.761257	0,0033	0,0005	59.025119	0,0041	0,0010	0,003626653	226220.631	1.321.220,000
40	Amanuban Tengah	Oe'ekam	672,421	Sangat Tertinggal	7	-	716	0,0017	0,0002	278	0,0022	0,0011	10.026702	0,0026	0,0004	61.284134	0,0042	0,0011	0,002711693	169147.9892	841.569,000
41	Amanuban Tengah	Baki	672,421	Tertinggal	7	-	779	0,0018	0,0002	310	0,0025	0,0012	4.557592	0,0012	0,0002	56.408327	0,0039	0,0010	0,002558984	159622.3977	832.044,000
42	Amanuban Tengah	Tumu	672,421	Tertinggal	8	211,289	1406	0,0033	0,0003	390	0,0031	0,0015	13.672775	0,0035	0,0005	46.192222	0,0032	0,0008	0,003198898	199538.4458	1.083.249,000
43	Amanuban Tengah	Noebesa	672,421	Sangat Tertinggal	7	-	687	0,0016	0,0002	278	0,0022	0,0011	6.836388	0,0018	0,0003	53.386124	0,0037	0,0009	0,002446117	152582.0501	825.043,000
44	Amanuban Tengah	Nobi-Nobi	672,421	Berkembang	7	-	3360	0,0079	0,0008	259	0,0021	0,0010	7.292147	0,0019	0,0003	38.991435	0,0027	0,0007	0,002770761	172832.4697	845.254,000
45	Amanuban Tengah	Sopo	672,421	Berkembang	8	-	1544	0,0036	0,0004	435	0,0034	0,0017	6.380629	0,0016	0,0002	58.851848	0,0041	0,0010	0,003347098	208782.7977	881.204,000

8

No.	Kecamatan	Nama Desa	Alokasi Dasar	Klasifikasi Desa IDM	Desif JPM	Alokasi Afiriasi	Alokasi Formula															Pagu Dana Desa per-Desa
							Jumlah Penduduk			Jumlah Penduduk Miskin			Luas Wilayah			IKG			Total Bobot	Alokasi Formula		
							Jumlah Penduduk	Rasio Jumlah Penduduk	Bobot	Jumlah Penduduk Miskin	Rasio Jumlah Penduduk Miskin	Bobot	Luas Wilayah	Rasio Luas Wilayah	Bobot	Indeks Kesulitan Geografis	Rasio Indeks Kesulitan Geografis	Bobot				
(1)	(2)	(3)	(4)	(5)	(6)	(7)	(8)	(9)	(10)	(11)	(12)	(13)	(14)	(15)	(16)	(17)	(18)	(19)	(20) = (19) x (3) + (18) x (19)	(21)	(22) = (4) + (7) + (21)	
46	Amanuban Tengah	Bone	672.421	Tertinggal	5	-	942	0.0022	0.0002	144	0.0011	0.0006	7.292147	0.0019	0.0003	54.896424	0.0038	0.0009	0.002018573	125913.0717	798.334.000	
47	Amanuban Tengah	Maunum Niki-Niki	672.421	Tertinggal	9	211.289	1785	0.0042	0.0004	590	0.0047	0.0023	11.849739	0.0030	0.0005	56.957618	0.0039	0.0010	0.004196249	261750.475	1.145.461.000	
48	Amanuban Selatan	Pollo	672.421	Berkembang	9	-	4417	0.0104	0.0010	661	0.0052	0.0026	17.318849	0.0044	0.0007	43.882232	0.0030	0.0008	0.005082483	317031.3347	989.453.000	
49	Amanuban Selatan	Oeklu	672.421	Tertinggal	7	-	1202	0.0028	0.0003	304	0.0024	0.0012	11.849739	0.0030	0.0005	61.189665	0.0042	0.0011	0.002999061	187073.2206	859.495.000	
50	Amanuban Selatan	Oebelo	672.421	Tertinggal	10	211.289	3322	0.0078	0.0008	1384	0.0110	0.0055	23.699477	0.0061	0.0009	56.152932	0.0039	0.0010	0.008148406	508275.1721	1.391.985.000	
51	Amanuban Selatan	Noemuke	672.421	Sangat Tertinggal	10	422.578	2562	0.0060	0.0006	1401	0.0111	0.0056	23.699477	0.0061	0.0009	52.766195	0.0036	0.0009	0.007978313	497665.2389	1.592.664.000	
52	Amanuban Selatan	Kiubaat	672.421	Sangat Tertinggal	9	422.578	1817	0.0043	0.0004	579	0.0046	0.0023	13.672775	0.0035	0.0005	60.747101	0.0042	0.0010	0.004295581	267946.5465	1.362.946.000	
53	Amanuban Selatan	Linamnutu	672.421	Sangat Tertinggal	9	422.578	2101	0.0050	0.0005	653	0.0052	0.0026	15.495812	0.0040	0.0006	46.857938	0.0032	0.0008	0.004486965	279884.5576	1.374.884.000	
54	Amanuban Selatan	Mio	672.421	Sangat Tertinggal	9	422.578	1404	0.0033	0.0003	636	0.0050	0.0025	47.398955	0.0122	0.0018	38.250279	0.0026	0.0007	0.005334902	332776.5141	1.427.776.000	
55	Amanuban Selatan	Batnun	672.421	Sangat Tertinggal	8	422.578	2292	0.0054	0.0005	473	0.0038	0.0019	11.849739	0.0030	0.0005	64.522395	0.0044	0.0011	0.003982192	248398.2092	1.343.397.000	
56	Amanuban Selatan	Bena	672.421	Maju	9	-	2845	0.0067	0.0007	627	0.0050	0.0025	12.761257	0.0033	0.0005	46.7884	0.0032	0.0008	0.004452869	277757.7357	950.179.000	
57	Amanuban Selatan	Eno Neten	672.421	Sangat Tertinggal	8	422.578	1445	0.0034	0.0003	409	0.0032	0.0016	29.168587	0.0075	0.0011	62.721917	0.0043	0.0011	0.00016433	259759.446	1.354.759.000	
58	Amanuban Barat	Tublopo	672.421	Tertinggal	9	211.289	2368	0.0056	0.0006	524	0.0042	0.0021	13.39932	0.0034	0.0005	38.033869	0.0026	0.0007	0.00380595	237404.7061	1.121.115.000	
59	Amanuban Barat	Nule	672.421	Tertinggal	10	211.289	3983	0.0094	0.0009	920	0.0073	0.0036	28.639907	0.0073	0.0011	46.385758	0.0032	0.0008	0.006486866	404632.861	1.288.343.000	
60	Amanuban Barat	Nusa	672.421	Tertinggal	9	211.289	2351	0.0055	0.0006	684	0.0054	0.0027	13.672775	0.0035	0.0005	38.120466	0.0026	0.0007	0.004448229	277468.3411	1.161.179.000	
61	Amanuban Barat	Mnelalete	672.421	Tertinggal	9	211.289	7228	0.0170	0.0017	520	0.0041	0.0021	34.637698	0.0089	0.0013	32.797177	0.0023	0.0006	0.00566322	353256.1391	1.236.966.000	
62	Amanuban Barat	Pusu	672.421	Tertinggal	9	211.289	1930	0.0046	0.0005	540	0.0043	0.0021	6.736777	0.0017	0.0003	46.805609	0.0032	0.0008	0.003660681	228343.2217	1.112.053.000	
63	Amanuban Barat	Tubuhue	672.421	Tertinggal	8	211.289	3066	0.0072	0.0007	439	0.0035	0.0017	13.672775	0.0035	0.0005	40.415412	0.0028	0.0007	0.00368508	229865.508	1.113.575.000	
64	Amanuban Barat	Haumeni Baki	672.421	Sangat Tertinggal	7	-	1243	0.0029	0.0003	256	0.0020	0.0010	13.672775	0.0035	0.0005	53.319261	0.0037	0.0009	0.002751948	171658.9781	844.080.000	
65	Amanuban Barat	Nifukani	672.421	Tertinggal	9	211.289	2214	0.0052	0.0005	608	0.0048	0.0024	7.574062	0.0019	0.0003	55.877294	0.0025	0.0006	0.003841319	239610.9351	1.123.321.000	
66	Amanuban Selatan	Oinlasi	672.421	Tertinggal	5	-	2376	0.0056	0.0006	149	0.0012	0.0006	3.445539	0.0009	0.0001	32.961997	0.0023	0.0006	0.001850869	115452.1153	787.874.000	
67	Amanuban Selatan	Nunle'u	672.421	Sangat Tertinggal	10	422.578	2537	0.0060	0.0006	868	0.0069	0.0034	8.887304	0.0023	0.0003	59.596381	0.0041	0.0010	0.005407007	337274.2704	1.432.273.000	
68	Amanuban Selatan	Kokol	672.421	Tertinggal	6	-	1332	0.0031	0.0003	213	0.0017	0.0008	5.879293	0.0015	0.0002	51.956314	0.0036	0.0009	0.002279068	142161.9755	814.583.000	
69	Amanuban Selatan	Fenu	672.421	Tertinggal	9	211.289	2002	0.0047	0.0005	780	0.0062	0.0031	6.562932	0.0017	0.0003	65.318746	0.0045	0.0011	0.004941069	308210.2935	1.191.921.000	
70	Amanuban Selatan	Kuale'u	672.421	Sangat Tertinggal	8	422.578	1484	0.0035	0.0003	410	0.0033	0.0016	8.203665	0.0021	0.0003	64.720024	0.0045	0.0011	0.003406653	212497.6378	1.307.497.000	
71	Amanuban Selatan	Lanu	672.421	Tertinggal	7	-	991	0.0023	0.0002	307	0.0024	0.0012	7.173649	0.0018	0.0003	62.075239	0.0043	0.0011	0.002795307	174363.5698	846.785.000	
72	Amanuban Selatan	Sunu	672.421	Tertinggal	9	211.289	1317	0.0031	0.0003	525	0.0042	0.0021	7.556487	0.0019	0.0003	56.000619	0.0039	0.0010	0.00364653	227460.5417	1.111.171.000	
73	Amanuban Selatan	Anin	672.421	Tertinggal	4	-	1409	0.0033	0.0003	81	0.0006	0.0003	5.952215	0.0015	0.0002	40.966921	0.0028	0.0007	0.001587582	99029.02303	771.450.000	
74	Amanuban Selatan	To'i	672.421	Tertinggal	8	211.289	1075	0.0025	0.0003	409	0.0032	0.0016	11.603629	0.0030	0.0004	55.68072	0.0038	0.0010	0.003279879	204589.824	1.088.300.000	
75	Amanuban Selatan	Nifuleo	672.421	Sangat Tertinggal	7	-	994	0.0023	0.0002	287	0.0023	0.0011	5.487341	0.0014	0.0002	55.334806	0.0038	0.0010	0.002553801	158176.2963	830.598.000	
76	Amanuban Selatan	Fatulunu	672.421	Tertinggal	7	-	1255	0.0030	0.0003	330	0.0026	0.0013	4.557592	0.0012	0.0002	54.577577	0.0038	0.0009	0.00271898	169602.5202	842.024.000	
77	Amanuban Selatan	Fae	672.421	Tertinggal	6	-	942	0.0022	0.0002	221	0.0018	0.0009	6.380629	0.0016	0.0002	62.348682	0.0043	0.0011	0.002417019	150767.026	823.188.000	
78	Amanuban Selatan	Netutnana	672.421	Tertinggal	7	-	1012	0.0024	0.0002	234	0.0019	0.0009	5.46911	0.0014	0.0002	56.13673	0.0039	0.0010	0.002343389	146174.1614	818.596.000	
79	Amanuban Utara	Lilo	672.421	Sangat Tertinggal	8	422.578	1934	0.0046	0.0005	398	0.0032	0.0016	6.233383	0.0016	0.0002	63.590586	0.0044	0.0011	0.003368279	210103.9678	1.305.103.000	
80	Amanuban Utara	Fotilo	672.421	Sangat Tertinggal	7	-	2164	0.0051	0.0005	272	0.0022	0.0011	17.318849	0.0044	0.0007	46.733325	0.0032	0.0008	0.003059473	190841.5485	863.263.000	
81	Amanuban Utara	Nasi	672.421	Tertinggal	7	-	1735	0.0041	0.0004	241	0.0019	0.0010	10.93822	0.0028	0.0004	55.821513	0.0038	0.0010	0.002746315	171307.5938	843.729.000	
82	Amanuban Utara	Snok	672.421	Tertinggal	6	-	2067	0.0049	0.0005	204	0.0016	0.0008	16.40733	0.0042	0.0006	36.443981	0.0025	0.0006	0.002554836	159363.679	831.785.000	
83	Amanuban Utara	Tumu	672.421	Sangat Tertinggal	9	422.578	2581	0.0061	0.0006	634	0.0050	0.0025	16.40733	0.0042	0.0006	48.180162	0.0033	0.0008	0.004582656	285853.523	1.380.853.000	
84	Amanuban Utara	Fatu Oni	672.421	Tertinggal	8	211.289	1727	0.0041	0.0004	370	0.0029	0.0015	9.115184	0.0023	0.0004	58.93061	0.0041	0.0010	0.003239169	202050.4934	1.085.761.000	
85	Amanuban Utara	Sono	672.421	Tertinggal	4	-	2625	0.0062	0.0006	74	0.0006	0.0003	16.40733	0.0042	0.0006	60.078828	0.0041	0.0010	0.002577899	160802.2643	833.224.000	
86	Amanuban Utara	Tauanas	672.421	Sangat Tertinggal	2	-	865	0.0020	0.0002	29	0.0002	0.0001	8.203665	0.0021	0.0003	64.979175	0.0045	0.0011	0.001753181	109358.6006	781.780.000	
87	Amanuban Utara	Muna	672.421	Tertinggal	7	-	1225	0.0029	0.0003	282	0.0022	0.0011	5.3429	0.0014	0.0002	56.468308	0.0039	0.0010	0.002584396	161207.5157	833.629.000	
88	KI'E	Pilli	672.421	Berkembang	9	-	1695	0.0040	0.0004	527	0.0042	0.0021	7.756842	0.0020	0.0003	57.823744	0.0040	0.0010	0.003782708	235954.9551	908.376.000	
89	KI'E	Falas	672.421	Tertinggal	10	211.289	2332	0.0055	0.0005	945	0.0075	0.0037	19.196577	0.0049	0.0007	61.684868	0.0042	0.0011	0.006096634	380291.3159	1.264.002.000	
90	KI'E	Oenai	672.421	Berkembang	8	-	1939	0.0046	0.0005	432	0.0034	0.0017	12.284886	0.0032	0.0005	41.959624	0.0029	0.0007	0.003364785	209886.062	882.307.000	
91	KI'E	Belle	672.421	Tertinggal	10	211.289	2289	0.0054	0.0005	957	0.0076	0.0038	9.44333	0.0024	0.0004	57.768911	0.0040	0.0010	0.005691292	355007.1599	1.238.717.000	
92	KI'E	Napi	672.421	Tertinggal	9	211.289	1856	0.0044	0.0004	552	0.0044	0.0022	13.13498	0.0034	0.0005	40.883669	0.0028	0.0007	0.003835116	239224.0232	1.122.934.000	
93	KI'E	Botli	672.421	Tertinggal	10	211.289	2310	0.0054	0.0005	848	0.0067	0.0034	16.12476	0.0041	0.0006	47.46462	0.0033	0.0008	0.005350482	333748.3994	1.217.459.000	
94	KI'E	Fatuulen	672.421	Tertinggal	10	211.289	2018	0.0048	0.0005	867	0.0069	0.0034	8.030477	0.0021	0.0003	48.950488						

No.	Kecamatan	Nama Desa	Alokasi Dasar	Klasifikasi Desa (DM)	Desa (PA)	Alokasi Afirmasi	Alokasi Formula														Total Boket	Alokasi Formula	Page Desa per Desa	
							Jumlah Penduduk			Jumlah Penduduk Miskin			Luas Wilayah			RIG			Total Boket	Alokasi Formula				Page Desa per Desa
							Jumlah Penduduk	Besarnya	Boket	Jumlah Penduduk Miskin	Besarnya	Boket	Luas Wilayah	Besarnya	Boket	Jumlah Penduduk Miskin	Besarnya	Boket						
(1)	(2)	(3)	(4)	(5)	(6)	(7)	(8)	(9)	(10)	(11)	(12)	(13)	(14)	(15)	(16)	(17)	(18)	(19)	(20) = (10) + (13) + (16) + (19)	(21)	(22) = (4) * (7) + (21)			
106	Kuanfatu	Kuanfatu	672,421	Tertinggal	9	211,289	3089	0.0073	0.0007	840	0.0067	0.0033	28.257069	0.0073	0.0011	38.480576	0.0026	0.0007	0.005808137	362295.6487	1,246,006,000			
107	Kuanfatu	Kelle	672,421	Tertinggal	8	211,289	1470	0.0035	0.0003	496	0.0039	0.0020	15.933052	0.0041	0.0006	55.894205	0.0038	0.0010	0.003888192	242534.7239	1,126,245,000			
108	Kuanfatu	Taupl	672,421	Berkembang	7	-	735	0.0017	0.0002	297	0.0024	0.0012	12.552056	0.0032	0.0005	58.878652	0.0041	0.0010	0.002847276	177605.2837	850,027,000			
109	Kuanfatu	Oebo	672,421	Berkembang	5	-	434	0.0010	0.0001	118	0.0009	0.0005	7.300686	0.0019	0.0003	64.949536	0.0045	0.0010	0.001969116	122828.0218	795,249,000			
110	Kuanfatu	Kusi Utara	672,421	Sangat Tertinggal	8	422,578	1107	0.0026	0.0003	499	0.0040	0.0020	14.792277	0.0038	0.0006	60.614691	0.0042	0.0010	0.003851854	240268.074	1,335,267,000			
111	Kuanfatu	Kelle Tunan	672,421	Sangat Tertinggal	8	422,578	632	0.0015	0.0001	345	0.0027	0.0014	7.766425	0.0020	0.0003	67.917573	0.0047	0.0012	0.002984689	186176.6851	1,281,176,000			
112	Kuanfatu	Noebeba	672,421	Tertinggal	7	-	658	0.0016	0.0002	236	0.0019	0.0009	10.92507	0.0028	0.0004	50.738706	0.0035	0.0009	0.002384568	148742.8222	821,164,000			
113	Kuanfatu	Oehan	672,421	Sangat Tertinggal	6	-	558	0.0013	0.0001	224	0.0018	0.0009	13.521548	0.0035	0.0005	57.016997	0.0039	0.0010	0.002521424	157279.4926	829,701,000			
114	Fatunhasi	Nenes	672,421	Sangat Tertinggal	9	422,578	1403	0.0033	0.0003	571	0.0045	0.0023	34.551352	0.0089	0.0013	44.751524	0.0031	0.0008	0.004694449	292826.8347	1,387,826,000			
115	Fatunhasi	Fatunhasi	672,421	Sangat Tertinggal	9	422,578	1762	0.0042	0.0004	543	0.0043	0.0022	43.224201	0.0111	0.0017	46.881718	0.0032	0.0008	0.005938547	314290.7308	1,409,280,000			
116	Fatunhasi	Kuanp	672,421	Sangat Tertinggal	9	422,578	2081	0.0049	0.0005	758	0.0060	0.0030	50.962991	0.0131	0.0020	51.490955	0.0035	0.0009	0.006343242	395674.0076	1,490,673,000			
117	Fatunhasi	Kuanp	672,421	Tertinggal	8	211,289	1253	0.0030	0.0003	440	0.0035	0.0017	34.856462	0.0089	0.0013	71.612727	0.0049	0.0012	0.004614375	287832.0194	1,171,542,000			
118	Fatunhasi	Mutis	672,421	Sangat Tertinggal	8	422,578	576	0.0014	0.0001	365	0.0029	0.0014	6.466974	0.0017	0.0002	74.078535	0.0051	0.0013	0.003106813	193794.7822	1,288,784,000			
119	Polen	Konbaki	672,421	Sangat Tertinggal	8	422,578	2109	0.0050	0.0005	390	0.0031	0.0015	6.380629	0.0016	0.0002	56.929769	0.0039	0.0010	0.003268833	203900.7979	1,298,900,000			
120	Polen	Fatunnutu	672,421	Berkembang	7	-	1821	0.0043	0.0004	286	0.0023	0.0011	10.93822	0.0028	0.0004	37.209828	0.0026	0.0006	0.0026246	163715.3125	896,137,000			
121	Polen	Bijeli	672,421	Sangat Tertinggal	9	422,578	1740	0.0041	0.0004	585	0.0046	0.0023	40.106808	0.0103	0.0015	65.763947	0.0045	0.0011	0.005404918	337143.9502	1,432,143,000			
122	Polen	Loli	672,421	Tertinggal	8	211,289	1680	0.0040	0.0004	344	0.0027	0.0014	42.841363	0.0110	0.0016	44.530094	0.0031	0.0008	0.004175122	260432.6743	1,144,143,000			
123	Polen	Uapmnsal	672,421	Tertinggal	8	211,289	790	0.0019	0.0002	371	0.0029	0.0015	11.849739	0.0030	0.0005	56.772403	0.0039	0.0010	0.003909308	192764.9553	1,076,475,000			
124	Polen	Mnesatbubuk	672,421	Tertinggal	8	211,289	1369	0.0032	0.0003	377	0.0030	0.0015	31.903143	0.0082	0.0012	61.157608	0.0042	0.0011	0.004097871	255613.9612	1,139,324,000			
125	Polen	Puna	672,421	Berkembang	5	-	1784	0.0042	0.0004	124	0.0010	0.0005	6.47178	0.0017	0.0002	28.974558	0.0020	0.0005	0.001660017	103547.289	775,989,000			
126	Polen	Laob	672,421	Tertinggal	9	211,289	1190	0.0028	0.0003	537	0.0049	0.0021	21.550202	0.0055	0.0008	65.33053	0.0045	0.0011	0.004363328	272172.4222	1,155,883,000			
127	Polen	Oelnunuh	672,421	Tertinggal	8	211,289	858	0.0020	0.0002	343	0.0027	0.0014	16.40733	0.0042	0.0006	69.077887	0.0048	0.0012	0.003382574	210995.6668	1,094,706,000			
128	Polen	Balu	672,421	Tertinggal	5	-	671	0.0016	0.0002	152	0.0012	0.0006	10.93822	0.0028	0.0004	63.229323	0.0044	0.0011	0.00270159	141606.3045	814,028,000			
129	Polen	Sainoni	672,421	Tertinggal	8	211,289	767	0.0018	0.0002	449	0.0036	0.0018	21.291161	0.0055	0.0008	66.515291	0.0046	0.0011	0.003925172	244841.4655	1,128,552,000			
130	Batu Putih	Benlutu	672,421	Tertinggal	8	211,289	2347	0.0055	0.0006	423	0.0034	0.0017	7.292147	0.0019	0.0003	38.691155	0.0027	0.0007	0.003176887	198165.458	1,081,876,000			
131	Batu Putih	Boentuka	672,421	Tertinggal	9	211,289	1944	0.0046	0.0005	530	0.0042	0.0021	72.921469	0.0187	0.0028	42.183717	0.0029	0.0007	0.006091987	380001.4403	1,263,712,000			
132	Batu Putih	Hane	672,421	Tertinggal	10	211,289	2673	0.0063	0.0006	1045	0.0083	0.0041	42.841363	0.0110	0.0016	54.743258	0.0038	0.0009	0.00736443	459972.9292	1,343,049,000			
133	Batu Putih	Oebobo	672,421	Tertinggal	8	211,289	3217	0.0076	0.0008	472	0.0037	0.0019	2.552251	0.0007	0.0001	31.63769	0.0022	0.0005	0.003272414	204124.1781	1,087,834,000			
134	Batu Putih	Tupan	672,421	Tertinggal	6	-	1366	0.0032	0.0003	219	0.0017	0.0009	10.026702	0.0026	0.0004	49.877462	0.0034	0.0009	0.002434702	151870.0137	824,291,000			
135	Batu Putih	Tuakole	672,421	Sangat Tertinggal	7	-	991	0.0023	0.0002	332	0.0026	0.0013	29.168587	0.0075	0.0011	56.004892	0.0039	0.0010	0.00363642	226829.868	899,251,000			
136	Batu Putih	Oehela	672,421	Sangat Tertinggal	7	-	1098	0.0026	0.0003	275	0.0022	0.0011	6.380629	0.0016	0.0002	69.352055	0.0048	0.0012	0.002788422	173934.1267	846,336,000			
137	Bokling	Sabun	672,421	Tertinggal	9	211,289	1884	0.0044	0.0004	685	0.0054	0.0027	12.624529	0.0032	0.0005	59.901719	0.0041	0.0010	0.004676688	291178.9454	1,175,429,000			
138	Bokling	Nano	672,421	Sangat Tertinggal	8	422,578	1223	0.0029	0.0003	372	0.0029	0.0015	7.292147	0.0019	0.0003	59.404879	0.0041	0.0010	0.003066272	128165.6224	1,286,265,000			
139	Bokling	Bokling	672,421	Berkembang	7	-	2110	0.0050	0.0005	288	0.0023	0.0011	15.413775	0.0040	0.0006	34.012305	0.0023	0.0006	0.002817871	157571.0366	848,192,000			
140	Bokling	Baus	672,421	Tertinggal	8	211,289	1866	0.0044	0.0004	396	0.0031	0.0016	19.716142	0.0051	0.0008	57.356523	0.0039	0.0010	0.003755905	234283.0672	1,117,993,000			
141	Bokling	Meusin	672,421	Berkembang	8	-	1525	0.0036	0.0004	385	0.0031	0.0015	3.319642	0.0009	0.0001	54.380697	0.0037	0.0009	0.002949636	183990.2114	856,412,000			
142	Bokling	Leoneni	672,421	Tertinggal	8	211,289	673	0.0016	0.0002	414	0.0033	0.0016	5.46911	0.0014	0.0002	68.160041	0.0047	0.0012	0.003184116	198616.3974	1,082,327,000			
143	Bokling	Fatu Manuful	672,421	Sangat Tertinggal	8	422,578	1419	0.0033	0.0003	419	0.0033	0.0017	2.149468	0.0006	0.0001	62.640089	0.0043	0.0011	0.003156569	196898.102	1,291,887,000			
144	Toianas	Toianas	672,421	Tertinggal	9	211,289	2241	0.0053	0.0005	564	0.0045	0.0022	6.298592	0.0016	0.0002	48.134488	0.0033	0.0008	0.003835167	239227.1727	1,122,937,000			
145	Toianas	Skiru	672,421	Sangat Tertinggal	7	-	1913	0.0045	0.0005	259	0.0021	0.0010	16.40733	0.0042	0.0006	43.732299	0.0030	0.0008	0.00286202	178524.9442	850,946,000			
146	Toianas	Oeclu	672,421	Sangat Tertinggal	6	-	1131	0.0027	0.0003	165	0.0013	0.0007	4.739895	0.0012	0.0002	59.423501	0.0041	0.0010	0.002126085	132619.3277	805,041,000			
147	Toianas	Sanbet	672,421	Sangat Tertinggal	9	422,578	1897	0.0045	0.0004	710	0.0056	0.0028	15.495812	0.0040	0.0006	64.264035	0.0044	0.0011	0.004964456	309669.1083	1,404,668,000			
148	Toianas	Bokong	672,421	Sangat Tertinggal	7	-	1001	0.0024	0.0002	279	0.0022	0.0011	3.652715	0.0009	0.0001	59.802439	0.0041	0.0010	0.002512035	156699.8764	829,115,000			
149	Toianas	Tuataum	672,421	Sangat Tertinggal	9	422,578	1622	0.0038	0.0004	564	0.0045	0.0022	10.026702	0.0026	0.0004	63.844443	0.0044	0.0010	0.004103137					

No.	Kecamatan	Nama Desa	Alokasi Desa	Klasifikasi Desa (KM)	Desai IPM	Alokasi Aktual	Alokasi Formula															Pagu Dana Desa per-Desa
							Jumlah Penduduk			Jumlah Penduduk Mirip			Luas Wilayah			IGK			Total Bobot	Alokasi Formula		
							Jumlah Penduduk	Rasio Jumlah Penduduk	Bobot	Jumlah Penduduk Mirip	Rasio Jumlah Penduduk Mirip	Bobot	Luas Wilayah	Rasio Luas Wilayah	Bobot	Jumlah Kandang Perikanan	Rasio Indeks Kandungan Geografis	Bobot				
(1)	(2)	(3)	(4)	(5)	(6)	(7)	(8)	(9)	(10)	(11)	(12)	(13)	(14)	(15)	(16)	(17)	(18)	(19)	(20) = (10) + (11) + (16) + (19)	(21)	(22) = (14) + (17) + (21)	
166	Oening	Niki Niki Un	672,421	Tertinggal	7	-	1062	0.0025	0.0003	248	0.0020	0.0010	15.495812	0.0040	0.0006	47.8902	0.0033	0.0008	0.002654266	165565.8504	837,987,000	
167	Oening	Oening	672,421	Tertinggal	6	-	1187	0.0028	0.0003	162	0.0013	0.0006	13.672775	0.0035	0.0005	36.119476	0.0025	0.0006	0.002070033	129122.9983	801,544,000	
168	Oening	Abi	672,421	Sangat Tertinggal	7	-	1179	0.0028	0.0003	273	0.0022	0.0011	10.93822	0.0028	0.0004	47.049060	0.0082	0.0008	0.002891073	166299.9938	834,045,000	
169	Kolbano	Kolbano	672,421	Tertinggal	8	211,289	1796	0.0042	0.0004	408	0.0032	0.0016	20.709923	0.0053	0.0008	39.875023	0.0027	0.0007	0.003524293	219835.7113	1,103,546,000	
170	Kolbano	Noeslu	672,421	Tertinggal	7	-	605	0.0014	0.0001	298	0.0024	0.0012	9.115184	0.0023	0.0004	64.043874	0.0044	0.0011	0.002772767	173238.2668	845,680,000	
171	Kolbano	Pene Selatan	672,421	Sangat Tertinggal	9	422,578	1643	0.0039	0.0004	557	0.0044	0.0022	19.141886	0.0049	0.0007	61.780608	0.0043	0.0011	0.004395621	274186.7511	1,369,186,000	
172	Kolbano	Oetuke	672,421	Sangat Tertinggal	9	422,578	1481	0.0035	0.0003	835	0.0066	0.0033	15.495812	0.0040	0.0006	68.103288	0.0047	0.0012	0.00542799	398583.0853	1,433,582,000	
173	Kolbano	Babuin	672,421	Tertinggal	10	211,289	2157	0.0051	0.0005	981	0.0078	0.0039	13.426665	0.0034	0.0005	53.588909	0.0037	0.0009	0.005836626	364072.6933	1,247,783,000	
174	Kolbano	Oeleu	672,421	Tertinggal	10	211,289	2527	0.0060	0.0006	869	0.0069	0.0034	21.876441	0.0056	0.0008	39.574801	0.0027	0.0007	0.005563866	347058.6791	1,230,789,000	
175	Kolbano	Se'	672,421	Tertinggal	8	211,289	1946	0.0046	0.0005	365	0.0029	0.0014	21.876441	0.0056	0.0008	35.696691	0.0025	0.0006	0.00362167	209722.7321	1,093,433,000	
176	Kolbano	Nununamat	672,421	Berkembang	10	-	2138	0.0050	0.0005	1157	0.0092	0.0046	21.876441	0.0056	0.0008	63.263785	0.0044	0.0011	0.00702045	437916.0719	1,110,337,000	
177	Kolbano	Pana	672,421	Tertinggal	8	211,289	1521	0.0036	0.0004	406	0.0032	0.0016	20.053404	0.0051	0.0008	35.744531	0.0025	0.0006	0.003355159	209285.5787	1,092,996,000	
178	Kolbano	Hauorobek	672,421	Sangat Tertinggal	9	422,578	1055	0.0025	0.0002	586	0.0046	0.0023	13.672775	0.0035	0.0005	53.609184	0.0037	0.0009	0.004020802	250806.5706	1,345,806,000	
179	Kolbano	Ofu	672,421	Tertinggal	8	211,289	1739	0.0041	0.0004	474	0.0038	0.0019	16.40733	0.0042	0.0006	50.14023	0.0035	0.0009	0.00378395	236032.4168	1,119,743,000	
180	Kolbano	Spaha	672,421	Tertinggal	6	-	1083	0.0026	0.0003	168	0.0013	0.0007	1.166518	0.0003	0.0000	62.462353	0.0043	0.0011	0.002041445	127339.7501	799,761,000	
181	Kot olin	Kot'olin	672,421	Tertinggal	10	211,289	2361	0.0056	0.0006	1351	0.0107	0.0054	8.659424	0.0022	0.0003	60.693321	0.0041	0.0010	0.007290197	454742.489	1,338,453,000	
182	Kot olin	Nunbena	672,421	Tertinggal	8	211,289	990	0.0023	0.0002	457	0.0036	0.0018	7.747906	0.0020	0.0003	64.370552	0.0044	0.0011	0.003451314	215283.5061	1,098,994,000	
183	Kot olin	Fatust	672,421	Tertinggal	10	211,289	1443	0.0034	0.0003	939	0.0074	0.0037	14.584294	0.0037	0.0006	63.798859	0.0044	0.0011	0.005722619	356961.2678	1,240,672,000	
184	Kot olin	Holbeti	672,421	Tertinggal	9	211,289	1970	0.0046	0.0005	549	0.0044	0.0022	9.115184	0.0023	0.0004	46.077958	0.0032	0.0008	0.003784809	236085.992	1,119,796,000	
185	Kot olin	Nualunat	672,421	Tertinggal	9	211,289	1210	0.0029	0.0003	832	0.0066	0.0033	8.513581	0.0022	0.0003	61.477131	0.0042	0.0011	0.004969421	309978.8388	1,193,869,000	
186	Kot olin	Binanok	672,421	Tertinggal	9	211,289	1067	0.0025	0.0003	666	0.0059	0.0026	4.101833	0.0011	0.0002	65.504982	0.0045	0.0011	0.004177192	260561.7488	1,244,272,000	
187	Kot olin	Panlta	672,421	Tertinggal	8	211,289	696	0.0016	0.0002	455	0.0036	0.0018	7.292147	0.0019	0.0003	71.423756	0.0049	0.0012	0.003478046	216950.9534	1,100,661,000	
188	Kot olin	O'obib	672,421	Berkembang	9	-	1417	0.0033	0.0003	704	0.0056	0.0028	7.292147	0.0019	0.0003	61.784088	0.0043	0.0011	0.004669083	278769.1152	951,191,000	
189	Kualin	Kualin	672,421	Berkembang	10	-	2280	0.0054	0.0005	905	0.0072	0.0036	30.535865	0.0078	0.0012	35.180716	0.0024	0.0006	0.005905971	368398.2569	1,040,820,000	
190	Kualin	Oni	672,421	Tertinggal	9	211,289	1905	0.0045	0.0004	736	0.0058	0.0029	19.475368	0.0050	0.0007	51.896186	0.0036	0.0009	0.005096669	312489.4227	1,196,200,000	
191	Kualin	Nunusumu	672,421	Tertinggal	10	211,289	3973	0.0094	0.0009	1731	0.0137	0.0069	31.903143	0.0082	0.0012	51.899788	0.0036	0.0009	0.00920457	618810.8812	1,502,521,000	
192	Kualin	Tuapakas	672,421	Tertinggal	9	211,289	2593	0.0061	0.0006	662	0.0052	0.0026	37.372253	0.0096	0.0014	34.314366	0.0024	0.0006	0.00526513	328424.3796	1,212,135,000	
193	Kualin	Toineke	672,421	Tertinggal	10	211,289	2543	0.0060	0.0006	1030	0.0082	0.0041	24.610996	0.0063	0.0009	48.277376	0.0033	0.0008	0.00640924	403014.6828	1,286,725,000	
194	Kualin	Tuafanu	672,421	Tertinggal	10	211,289	3227	0.0076	0.0008	1328	0.0105	0.0053	32.814661	0.0084	0.0013	52.987048	0.0036	0.0009	0.008200324	511513.678	1,395,224,000	
195	Kualin	Kiufatu	672,421	Tertinggal	10	211,289	3096	0.0073	0.0007	1601	0.0127	0.0063	35.549216	0.0091	0.0014	52.653285	0.0036	0.0009	0.009851163	583299.8719	1,467,010,000	
196	Kualin	Oemaman	672,421	Sangat Tertinggal	9	422,578	1099	0.0026	0.0003	610	0.0048	0.0024	6.047146	0.0016	0.0002	67.480366	0.0046	0.0012	0.004071613	253976.0908	1,348,975,000	
197	Mollo Barat	Besana	672,421	Sangat Tertinggal	9	422,578	1606	0.0038	0.0004	808	0.0064	0.0032	44.20864	0.0113	0.0017	51.393354	0.0035	0.0009	0.006167832	384732.4009	1,479,732,000	
198	Mollo Barat	Fatukoko	672,421	Tertinggal	8	211,289	1283	0.0030	0.0003	380	0.0030	0.0015	32.814661	0.0084	0.0013	46.861631	0.0032	0.0008	0.00387895	241958.2274	1,125,668,000	
199	Mollo Barat	Koa	672,421	Tertinggal	9	211,289	2420	0.0057	0.0006	575	0.0046	0.0023	36.460734	0.0094	0.0014	67.272971	0.0046	0.0012	0.005411252	337539.0638	1,221,249,000	
200	Mollo Barat	Deuban	672,421	Sangat Tertinggal	7	-	1467	0.0035	0.0003	545	0.0019	0.0010	27.345551	0.0070	0.0011	69.744589	0.0048	0.0012	0.003570113	222693.8635	895,115,000	
201	Mollo Barat	Salbait	672,421	Sangat Tertinggal	9	422,578	1056	0.0025	0.0002	573	0.0045	0.0023	22.787959	0.0058	0.0009	55.29153	0.0038	0.0010	0.004349272	271295.6311	1,366,295,000	
202	Kokbaun	Lotas	672,421	Tertinggal	4	-	320	0.0008	0.0001	89	0.0007	0.0004	3.70988	0.0010	0.0001	68.103517	0.0047	0.0012	0.001743372	108746.7443	781,168,000	
203	Kokbaun	Sapnala	672,421	Tertinggal	9	211,289	1090	0.0026	0.0003	525	0.0042	0.0021	8.358623	0.0021	0.0003	59.850208	0.0041	0.0010	0.003690148	230181.3182	1,113,892,000	
204	Kokbaun	Kol'oto	672,421	Tertinggal	3	-	342	0.0008	0.0001	56	0.0004	0.0002	2.734555	0.0007	0.0001	47.004648	0.0032	0.0008	0.001217008	75913.62381	748,335,000	
205	Kokbaun	Niti	672,421	Sangat Tertinggal	7	-	726	0.0017	0.0002	276	0.0022	0.0011	9.115184	0.0023	0.0004	69.283319	0.0048	0.0012	0.00280874	175201.4598	847,623,000	
206	Kokbaun	O'baki	672,421	Tertinggal	6	-	285	0.0007	0.0001	217	0.0017	0.0009	9.735016	0.0025	0.0004	70.506328	0.0049	0.0012	0.002515785	156927.7415	829,349,000	
207	Kokbaun	Benahe	672,421	Tertinggal	5	-	267	0.0006	0.0001	126	0.0010	0.0005	1.057361	0.0003	0.0000	70.326556	0.0048	0.0012	0.001813733	113135.7126	785,557,000	
208	Noebana	Noebana	672,421	Tertinggal	7	-	1323	0.0031	0.0003	294	0.0023	0.0012	9.115184	0.0023	0.0004	42.093551	0.0029	0.0007	0.002552837	159238.9699	831,680,000	
209	Noebana	Fatumnasi	672,421	Sangat Tertinggal	8	422,578	1491	0.0035	0.0004	420	0.0033	0.0017	13.39932	0.0034	0.0005	65.783647	0.0045	0.0011	0.003664586	228586.8193	1,323,586,000	

No.	Kecamatan	Nama Desa	Alokasi Dasar	Klasifikasi Desa IDM	Desil JPM	Alokasi Afirmasi	Alokasi Formula															Pagu Dana Desa per-Desa
							Jumlah Penduduk			Jumlah Penduduk Miskin			Luas Wilayah			IKG			Total Bobot	Alokasi Formula		
							Jumlah Penduduk	Rasio Jumlah Penduduk	Bobot	Jumlah Penduduk Miskin	Rasio Jumlah Penduduk Miskin	Bobot	Luas Wilayah	Rasio Luas Wilayah	Bobot	Indeks Kesulitan Geografis	Rasio Indeks Kesulitan Geografis	Bobot				
(1)	(2)	(3)	(4)	(5)	(6)	(7)	(8)	(9)	(10)	(11)	(12)	(13)	(14)	(15)	(16)	(17)	(18)	(19)	(20) = (10) + (11) + (16) + (19)	(21)	(22) = (4) + (7) + (21)	
226	Kuatnana	Naukae	672,421	Tertinggal	9	211,289	2014	0.0047	0.0005	783	0.0062	0.0031	20.071634	0.0051	0.0008	53.728907	0.0037	0.0009	0.005276182	329113.7709	1,212,824,000	
227	Kuatnana	Supul	672,421	Tertinggal	8	211,289	1910	0.0045	0.0005	363	0.0029	0.0014	11.120524	0.0029	0.0004	50.41513	0.0035	0.0009	0.003185159	198681.4523	1,082,392,000	
228	Kuatnana	Lakat	672,421	Tertinggal	9	211,289	2257	0.0053	0.0005	653	0.0052	0.0026	14.055613	0.0036	0.0005	54.583084	0.0038	0.0009	0.004601298	287016.319	1,170,727,000	
229	Kuatnana	Enoneontes	672,421	Tertinggal	8	211,289	1717	0.0040	0.0004	497	0.0039	0.0020	14.657215	0.0038	0.0006	59.802048	0.0041	0.0010	0.003968558	247547.7808	1,131,258,000	
230	Kuatnana	O'of	672,421	Sangat Tertinggal	10	422,578	2058	0.0049	0.0005	984	0.0078	0.0039	27.345551	0.0070	0.0011	56.983259	0.0039	0.0010	0.006419327	400420.0149	1,495,419,000	
231	Kuatnana	Tubmonas	672,421	Sangat Tertinggal	9	422,578	1450	0.0034	0.0003	662	0.0052	0.0026	24.610996	0.0063	0.0009	58.876515	0.0041	0.0010	0.004926853	307323.5644	1,402,323,000	
232	Kuatnana	Oe Ue	672,421	Sangat Tertinggal	8	422,578	986	0.0023	0.0002	446	0.0035	0.0018	5.506657	0.0014	0.0002	48.775442	0.0034	0.0008	0.003052054	190378.7447	1,285,378,000	
233	Fautmolo	Sillu	672,421	Tertinggal	8	211,289	752	0.0018	0.0002	449	0.0036	0.0018	6.409113	0.0016	0.0002	62.659579	0.0043	0.0011	0.00328251	204753.9353	1,088,464,000	
234	Fautmolo	Nunukhiti	672,421	Tertinggal	9	211,289	1065	0.0025	0.0003	522	0.0041	0.0021	8.203665	0.0021	0.0003	47.639962	0.0033	0.0008	0.003456211	215588.9448	1,099,299,000	
235	Fautmolo	Kaeneno	672,421	Tertinggal	7	-	1428	0.0034	0.0003	226	0.0018	0.0009	9.570943	0.0025	0.0004	43.346635	0.0030	0.0007	0.002347107	146406.0953	818,827,000	
236	Fautmolo	Oeleon	672,421	Tertinggal	8	211,289	1267	0.0030	0.0003	342	0.0027	0.0014	10.93822	0.0028	0.0004	57.026589	0.0039	0.0010	0.003057103	190693.72	1,074,044,000	
237	Fautmolo	Tunis	672,421	Tertinggal	9	211,289	1398	0.0033	0.0003	545	0.0043	0.0022	9.570943	0.0025	0.0004	61.298517	0.0042	0.0011	0.003913638	244122.0142	1,127,832,000	
238	Fautmolo	Bileon	672,421	Tertinggal	9	211,289	964	0.0023	0.0002	525	0.0042	0.0021	7.434572	0.0019	0.0003	61.557651	0.0042	0.0011	0.00365427	227943.322	1,111,654,000	
239	Fautmolo	Besle'u	672,421	Tertinggal	7	-	738	0.0017	0.0002	329	0.0026	0.0013	5.2982	0.0014	0.0002	64.885949	0.0045	0.0011	0.002799074	174598.5556	847,020,000	
240	Fatukopa	Fatukopa	672,421	Tertinggal	9	211,289	2191	0.0052	0.0005	698	0.0055	0.0028	6.562932	0.0017	0.0003	65.660751	0.0045	0.0011	0.004666452	291080.4419	1,174,781,000	
241	Fatukopa	Besnam	672,421	Sangat Tertinggal	4	-	368	0.0009	0.0001	88	0.0007	0.0003	3.919529	0.0010	0.0002	63.96718	0.0044	0.0011	0.00168759	105267.2526	777,689,000	
242	Fatukopa	Taebone	672,421	Sangat Tertinggal	8	422,578	1210	0.0029	0.0003	379	0.0030	0.0015	4.311235	0.0011	0.0002	70.113058	0.0048	0.0012	0.003160597	197149.3592	1,292,148,000	
243	Fatukopa	Nunfutu	672,421	Sangat Tertinggal	6	-	701	0.0017	0.0002	176	0.0014	0.0007	5.651414	0.0015	0.0002	69.756728	0.0048	0.0012	0.002281267	142299.1479	814,721,000	
244	Fatukopa	Kiki	672,421	Tertinggal	6	-	755	0.0018	0.0002	223	0.0018	0.0009	2.525152	0.0006	0.0001	68.804818	0.0047	0.0012	0.002343612	146188.0577	818,609,000	
245	Fatukopa	Eilo	672,421	Sangat Tertinggal	7	-	410	0.0010	0.0001	293	0.0023	0.0012	3.118352	0.0008	0.0001	71.35648	0.0049	0.0012	0.00250652	162587.5302	835,009,000	
246	Fatukopa	Nifulinah	672,421	Sangat Tertinggal	7	-	412	0.0010	0.0001	237	0.0019	0.0009	2.494682	0.0006	0.0001	71.946635	0.0050	0.0012	0.002371152	147905.9388	820,327,000	
247	Mollo Tengah	Oelbubuk	672,421	Tertinggal	8	211,289	1943	0.0046	0.0005	353	0.0028	0.0014	29.168587	0.0075	0.0011	42.366832	0.0029	0.0007	0.003709356	231379.4329	1,115,090,000	
248	Mollo Tengah	Nekemunifeto	672,421	Sangat Tertinggal	7	-	700	0.0017	0.0002	277	0.0022	0.0011	23.699477	0.0061	0.0009	65.811831	0.0045	0.0011	0.00330811	206350.8265	878,772,000	
249	Mollo Tengah	Binaus	672,421	Berkembang	5	-	1153	0.0027	0.0003	119	0.0009	0.0005	32.814661	0.0084	0.0013	34.715406	0.0024	0.0006	0.002604086	162435.7266	834,857,000	
250	Mollo Tengah	Oel'Ekam	672,421	Sangat Tertinggal	6	-	1338	0.0032	0.0003	205	0.0016	0.0008	10.93822	0.0028	0.0004	51.569704	0.0036	0.0009	0.002436812	152001.6716	824,423,000	
251	Mollo Tengah	Kualeu	672,421	Tertinggal	7	-	1535	0.0036	0.0004	329	0.0026	0.0013	14.411105	0.0037	0.0006	43.338441	0.0030	0.0007	0.002966786	185059.9706	857,481,000	
252	Mollo Tengah	Pika	672,421	Tertinggal	7	-	1301	0.0031	0.0003	281	0.0022	0.0011	28.257069	0.0073	0.0011	58.656805	0.0040	0.0010	0.003517903	219437.1251	891,859,000	
253	Tobu	Tobu	672,421	Sangat Tertinggal	8	422,578	2266	0.0053	0.0005	500	0.0040	0.0020	19.900444	0.0051	0.0008	44.915892	0.0031	0.0008	0.004055431	252966.6614	1,347,966,000	
254	Tobu	Tutem	672,421	Sangat Tertinggal	9	422,578	1675	0.0039	0.0004	508	0.0040	0.0020	26.245553	0.0067	0.0010	59.659843	0.0041	0.0010	0.004445806	277317.1677	1,372,316,000	
255	Tobu	Tune	672,421	Sangat Tertinggal	9	422,578	1227	0.0029	0.0003	612	0.0049	0.0024	15.679788	0.0040	0.0006	67.278448	0.0046	0.0012	0.004476934	279258.8325	1,374,258,000	
256	Tobu	Bonleu	672,421	Sangat Tertinggal	10	422,578	2558	0.0060	0.0006	890	0.0071	0.0035	15.260959	0.0039	0.0006	65.841194	0.0045	0.0011	0.005851967	365029.6323	1,460,029,000	
257	Tobu	Pubasu	672,421	Sangat Tertinggal	7	-	803	0.0019	0.0002	257	0.0020	0.0010	4.746071	0.0012	0.0002	67.431517	0.0046	0.0012	0.002551546	159158.4572	831,580,000	
258	Tobu	Huetalan	672,421	Sangat Tertinggal	7	-	898	0.0021	0.0002	245	0.0019	0.0010	2.887515	0.0007	0.0001	61.96634	0.0043	0.0011	0.002360768	147258.2181	819,680,000	
259	Tobu	Saubalan	672,421	Sangat Tertinggal	7	-	425	0.0010	0.0001	245	0.0019	0.0010	12.084592	0.0031	0.0005	70.461439	0.0049	0.0012	0.002749444	171502.7577	843,924,000	
260	Tobu	Bestobe	672,421	Sangat Tertinggal	8	422,578	818	0.0019	0.0002	343	0.0027	0.0014	6.196652	0.0016	0.0002	60.036774	0.0041	0.0010	0.002824539	176186.9895	1,271,186,000	
261	Nunbena	Lilana	672,421	Tertinggal	3	-	771	0.0018	0.0002	62	0.0005	0.0002	4.133211	0.0011	0.0002	49.923107	0.0034	0.0009	0.001446006	90197.88164	762,619,000	
262	Nunbena	Nunbena	672,421	Sangat Tertinggal	8	422,578	1064	0.0025	0.0003	344	0.0027	0.0014	20.131267	0.0052	0.0008	63.208304	0.0044	0.0011	0.003477388	216909.9245	1,311,909,000	
263	Nunbena	Noebesli	672,421	Sangat Tertinggal	9	422,578	1340	0.0032	0.0003	737	0.0058	0.0029	42.46764	0.0109	0.0016	50.945865	0.0035	0.0009	0.005748951	358603.757	1,453,603,000	
264	Nunbena	Taneotob	672,421	Tertinggal	9	211,289	1035	0.0024	0.0002	593	0.0047	0.0024	29.168587	0.0075	0.0011	64.369246	0.0044	0.0011	0.004825435	300997.3577	1,184,708,000	
265	Nunbena	Feto Mone	672,421	Sangat Tertinggal	6	-	666	0.0016	0.0002	172	0.0014	0.0007	26.858413	0.0069	0.0010	67.0616	0.0046	0.0012	0.003026942	188812.3	861,234,000	
266	Nunbena	Tunbes	672,421	Sangat Tertinggal	7	-	739	0.0017	0.0002	288	0.0023	0.0011	11.771876	0.0030	0.0005	67.724994	0.0047	0.0012	0.002934796	183064.5228	855,486,000	
<b>Total</b>			<b>178,864,089</b>			<b>45,849,684</b>	<b>424,142</b>	<b>1.0000</b>	<b>0.1000</b>	<b>126,129</b>	<b>1.0000</b>	<b>0.5000</b>	<b>3,897.50</b>	<b>1.0000</b>	<b>0.1500</b>	<b>14,523.09</b>	<b>1.0000</b>	<b>0.2500</b>	<b>1</b>	<b>62,377,254</b>	<b>287,091,027,000</b>	

### Kontrol Penghitungan

Pagu Dana Desa Kabupaten Timor Tengah Selatan	287,091,027
Hasil Perhitungan Pagu Dana Desa Kabupaten TTS	287,091,027
Pagu Alokasi Dasar Kabupaten TTS	178,864,089
Hasil Hitung Alokasi Dasar Kabupaten TTS	178,864,089
Pagu Alokasi Afirmasi Kabupaten TTS	45,849,684
Hasil Hitung Alokasi Afirmasi Kabupaten TTS	45,849,684
Pagu Alokasi Formula Kabupaten TTS	62,377,254
Jumlah Desa	266

### Bobot

JP	10%
JPM	50%
LW	15%
IKG	25%

BUPATI TIMOR TENGAH SELATAN,

E. P. TAHUN

## LAMPIRAN II

PERATURAN BUPATI TIMOR TENGAH SELATAN  
NOMOR 11 TAHUN 2019  
TENTANGTATA CARA PEMBAGIAN DAN PENETAPAN RINCIAN DANA DESA  
SETIAP DESA DI KABUPATEN TIMOR TENGAH SELATAN  
TAHUN ANGGARAN 2019RINCIAN DANA DESA UNTUK 266 DESA  
DALAM WILAYAH KABUPATEN TIMOR TENGAH SELATAN  
TAHUN ANGGARAN 2019

NO	KECAMATAN	DESA	JUMLAH ALOKASI DASAR	JUMLAH ALOKASI AFIRMASI	JUMLAH ALOKASI FORMULA	TOTAL DANA DESA (Rp.)
1	2	3	4	5	6	7 = 4 + 5 + 6
1.	Kota SoE	1 Kuatae	672,421	-	105674.8754	778,096,000
		2 Noemeto	672,421	-	121809.5648	794,231,000
Jumlah			1,344,843	-	227,484	1,572,327,000
2.	Mollo Selatan	1 Biloto	672,421	-	239367.2834	911,789,000
		2 Kesetnana	672,421	-	248926.0786	921,347,000
		3 Tuasene	672,421	-	126354.7441	798,776,000
		4 Oinlasi	672,421	-	165421.7127	837,843,000
		5 Bisene	672,421	-	184965.5685	857,387,000
		6 Noinbila	672,421	-	146170.0657	818,591,000
		7 Bikekveno	672,421	-	212152.8671	884,574,000
Jumlah			4,706,950	-	1,323,358	6,030,307,000
3.	Mollo Utara	1 O'besi	672,421	-	71650.63683	744,072,000
		2 Eonbesi	672,421	-	230665.8142	903,087,000
		3 Bosen	672,421	-	172826.626	845,248,000
		4 Sebot	672,421	422,578	233004.9269	1,328,004,000
		5 Ajaobaki	672,421	-	172088.3759	844,510,000
		6 Netpala	672,421	-	207245.2233	879,667,000
		7 Tunua	672,421	211,289	270002.4777	1,153,713,000
		8 Bijaepunu	672,421	422,578	230381.7692	1,325,381,000
		9 Nefokoko	672,421	211,289	245485.7985	1,129,196,000
		10 Leloboko	672,421	-	188843.2928	861,265,000
		11 Lelobatan	672,421	-	130317.2349	802,739,000
		12 Halme	672,421	-	145283.5351	817,705,000
		13 Fatukoto	672,421	422,578	279655.6379	1,374,655,000
		14 Kokfe'u	672,421	-	145816.9563	818,238,000
		15 To'fen	672,421	-	142738.644	815,160,000
		16 Taiftob	672,421	-	138381.6899	810,803,000
		17 Iusmollo	672,421	-	152337.4489	824,759,000
		18 To'manat	672,421	-	152738.1423	825,160,000
Jumlah			12,103,585	1,690,311	3,309,464	17,103,362,000
4.	Amanuban Timur	1 Billa	672,421	422,578	334484.0862	1,429,483,000
		2 Oelet	672,421	-	206120.4355	878,542,000
		3 Pisan	672,421	211,289	280434.8469	1,164,145,000
		4 Mauleum	672,421	211,289	440379.5719	1,324,090,000
		5 Nifukiu	672,421	422,578	239160.2734	1,334,159,000
		6 Mnelaanen	672,421	-	165717.4742	838,139,000
		7 Telukh	672,421	-	149582.9758	822,004,000



NO	KECAMATAN	DESA	JUMLAH ALOKASI DASAR	JUMLAH ALOKASI AFIRMASI	JUMLAH ALOKASI FORMULA	TOTAL DANA DESA (Rp.)
1	2	3	4	5	6	7 = 4 + 5 + 6
		8 Oe'Ekam	672,421	-	228798.7518	901,220,000
		9 Sini	672,421	-	152736.1458	825,158,000
		10 Tli'u	672,421	-	166340.631	838,762,000
		<b>Jumlah</b>	<b>6,724,214</b>	<b>1,267,733</b>	<b>2,363,755</b>	<b>10,355,702,000</b>
5.	Amanuban Tengah	1 Taebesa	672,421	422,578	234787.8359	1,329,787,000
		2 Nakfunu	672,421	422,578	226220.631	1,321,220,000
		3 Oe'ekam	672,421	-	169147.9892	841,569,000
		4 Baki	672,421	-	159622.3977	832,044,000
		5 Tumu	672,421	211,289	199538.4458	1,083,249,000
		6 Noebesa	672,421	-	152582.0501	825,003,000
		7 Nobi-Nobi	672,421	-	172832.4697	845,254,000
		8 Sopo	672,421	-	208782.7977	881,204,000
		9 Bone	672,421	-	125913.0717	798,334,000
		10 Maunum Niki-Niki	672,421	211,289	261750.475	1,145,461,000
		<b>Jumlah</b>	<b>6,724,214</b>	<b>1,267,733</b>	<b>1,911,178</b>	<b>9,903,125,000</b>
6.	Amanuban Selatan	1 Pollo	672,421	-	317031.3347	989,453,000
		2 Oekiu	672,421	-	187073.2206	859,495,000
		3 Oebelo	672,421	211,289	508275.1721	1,391,985,000
		4 Noemuke	672,421	422,578	497665.2389	1,592,664,000
		5 Kiubaat	672,421	422,578	267946.5465	1,362,946,000
		6 Linamnutu	672,421	422,578	279884.5576	1,374,884,000
		7 Mio	672,421	422,578	332776.5141	1,427,776,000
		8 Batnun	672,421	422,578	248398.2092	1,343,397,000
		9 Bena	672,421	-	277757.7357	950,179,000
		10 Enoneten	672,421	422,578	259759.446	1,354,759,000
		<b>Jumlah</b>	<b>6,724,214</b>	<b>2,746,755</b>	<b>3,176,568</b>	<b>12,647,538,000</b>
7.	Amanuban Barat	1 Tublopo	672,421	211,289	237404.7061	1,121,115,000
		2 Nulle	672,421	211,289	404632.861	1,288,343,000
		3 Nusa	672,421	211,289	277468.3411	1,161,179,000
		4 Mnelalete	672,421	211,289	353256.1391	1,236,966,000
		5 Pusu	672,421	211,289	228343.2217	1,112,053,000
		6 Tubuhue	672,421	211,289	229865.1803	1,113,575,000
		7 Haumenibaki	672,421	-	171658.9781	844,080,000
		8 Nifukani	672,421	211,289	239610.9351	1,123,321,000
		<b>Jumlah</b>	<b>5,379,371</b>	<b>1,479,022</b>	<b>2,142,240</b>	<b>9,000,632,000</b>
8.	Amanatun Selatan	1 Oinlasi	672,421	-	115452.1153	787,874,000
		2 Nunleu	672,421	422,578	337274.2704	1,432,273,000
		3 Kokoi	672,421	-	142161.9755	814,583,000
		4 Fenun	672,421	211,289	308210.2935	1,191,921,000
		5 Kualeu	672,421	422,578	212497.6378	1,307,497,000
		6 Lanu	672,421	-	174363.5698	846,785,000
		7 Sunu	672,421	211,289	227460.5417	1,111,171,000
		8 Anin	672,421	-	99029.02303	771,450,000
		9 To'i	672,421	211,289	204589.824	1,088,300,000
		10 Nifuleo	672,421	-	158176.2963	830,598,000

NO	KECAMATAN	DESA	JUMLAH ALOKASI DASAR	JUMLAH ALOKASI AFIRMASI	JUMLAH ALOKASI FORMULA	TOTAL DANA DESA (Rp.)
1	2	3	4	5	6	7 = 4 + 5 + 6
		11 Fatulunu	672,421	-	169602.5202	842,024,000
		12 Fae	672,421	-	150767.026	823,188,000
		13 Netutnana	672,421	-	146174.1614	818,596,000
		<b>Jumlah</b>	<b>8.741.478</b>	<b>1.479.022</b>	<b>2.445.759</b>	<b>12.666.260.000</b>
9.	Amanatun Utara	1 Lilo	672,421	422,578	210103.9678	1,305,103,000
		2 Fotilo	672,421	-	190841.5485	863,263,000
		3 Nasi	672,421	-	171307.5938	843,729,000
		4 Snok	672,421	-	159363.679	831,785,000
		5 Tumu	672,421	422,578	285853.523	1,380,853,000
		6 Fatuoni	672,421	211,289	202050.4934	1,085,761,000
		7 Sono	672,421	-	160802.2643	833,224,000
		8 Tauanas	672,421	-	109358.6006	781,780,000
		9 Muna	672,421	-	161207.5157	833,629,000
		<b>Jumlah</b>	<b>6.051.792</b>	<b>1.056.444</b>	<b>1.650.889</b>	<b>8.759.127.000</b>
10.	KiE	1 Pili	672,421	-	235954.9551	908,376,000
		2 Falas	672,421	211,289	380291.3159	1,264,002,000
		3 Oenai	672,421	-	209886.062	882,307,000
		4 Belle	672,421	211,289	355007.1599	1,238,717,000
		5 Napi	672,421	211,289	239224.0232	1,122,934,000
		6 Boti	672,421	211,289	333748.3994	1,217,459,000
		7 Fatuulan	672,421	211,289	315906.131	1,199,616,000
		8 Tesiayofanu	672,421	211,289	327392.5474	1,211,103,000
		9 Oinlasi	672,421	-	186523.0307	858,944,000
		10 Nekmese	672,421	211,289	370353.8941	1,254,064,000
		11 Enonapi	672,421	-	243951.7074	916,373,000
		12 Fatukusi	672,421	-	138100.0145	810,521,000
		13 Naile'u	672,421	-	154017.0847	826,438,000
		<b>Jumlah</b>	<b>8.741.478</b>	<b>1.479.022</b>	<b>3.490.356</b>	<b>13.710.854.000</b>
11.	Kuanfatu	1 O'lais	672,421	422,578	262020.4343	1,357,020,000
		2 Lasi	672,421	211,289	255606.2879	1,139,317,000
		3 Kakan	672,421	211,289	356854.7284	1,240,565,000
		4 Basmuti	672,421	422,578	552261.2154	1,647,260,000
		5 Kusi	672,421	422,578	408759.9177	1,503,759,000
		6 Kuanfatu	672,421	211,289	362295.6487	1,246,006,000
		7 Kelle	672,421	211,289	242534.7239	1,126,245,000
		8 Taupi	672,421	-	177605.2837	850,027,000
		9 Oebo	672,421	-	122828.0218	795,249,000
		10 Kusi Utara	672,421	422,578	240268.074	1,335,267,000
		11 Kelle Tunan	672,421	422,578	186176.6851	1,281,176,000
		12 Noebeba	672,421	-	148742.8222	821,164,000
		13 Oehan	672,421	-	157279.4926	829,701,000
		<b>Jumlah</b>	<b>8.741.478</b>	<b>2.958.044</b>	<b>3.473.233</b>	<b>15.172.756.000</b>
12.	Fatumnasi	1 Nenas	672,421	422,578	292826.8347	1,387,826,000
		2 Fatumnasi	672,421	422,578	314290.7308	1,409,290,000
		3 Nuapin	672,421	422,578	395674.0076	1,490,673,000

2


NO	KECAMATAN	DESA	JUMLAH ALOKASI DASAR	JUMLAH ALOKASI APIRMASI	JUMLAH ALOKASI FORMULA	TOTAL DANA DESA (Rp.)
1	2	3	4	5	6	7 = 4 + 5 + 6
		4 Kuannoel	672,421	211,289	287832.0194	1,171,542,000
		5 Mutis	672,421	422,578	193794.4822	1,288,794,000
		Jumlah	3,362,107	1,901,600	1,484,418	6,748,125,000
13.	Polen	1 Konbaki	672,421	422,578	203900.7979	1,298,900,000
		2 Fatumnutu	672,421	-	163715.3125	836,137,000
		3 Bijeli	672,421	422,578	337143.9502	1,432,143,000
		4 Loli	672,421	211,289	260432.6743	1,144,143,000
		5 Usapimnasi	672,421	211,289	192764.9553	1,076,475,000
		6 Mnesatbubuk	672,421	211,289	255613.9612	1,139,324,000
		7 Puna	672,421	-	103547.289	775,969,000
		8 Laob	672,421	211,289	272172.4222	1,155,883,000
		9 Oelnunuh	672,421	211,289	210995.6668	1,094,706,000
		10 Balu	672,421	-	141606.3045	814,028,000
		11 Sainoni	672,421	211,289	244841.4655	1,128,552,000
		Jumlah	7,396,635	2,112,889	2,386,735	11,896,260,000
14.	Batu Putih	1 Benlutu	672,421	211,289	198165.458	1,081,876,000
		2 Boentuka	672,421	211,289	380001.4403	1,263,712,000
		3 Hane	672,421	211,289	459372.9292	1,343,083,000
		4 Oebobo	672,421	211,289	204124.1781	1,087,834,000
		5 Tupan	672,421	-	151870.0137	824,291,000
		6 Tuakole	672,421	-	226829.868	899,251,000
		7 Oehela	672,421	-	173934.1267	846,356,000
		Jumlah	4,706,950	845,155	1,794,298	7,346,403,000
15.	Boking	1 Sabun	672,421	211,289	291718.9454	1,175,429,000
		2 Nano	672,421	422,578	191265.6224	1,286,265,000
		3 Boking	672,421	-	175771.0366	848,192,000
		4 Baus	672,421	211,289	234283.0672	1,117,993,000
		5 Meusin	672,421	-	183990.2114	856,412,000
		6 Leonmeni	672,421	211,289	198616.3974	1,082,327,000
		7 Fatu Manufui	672,421	422,578	196898.102	1,291,897,000
		Jumlah	4,706,950	1,479,022	1,472,543	7,658,515,000
16.	Toianas	1 Toianas	672,421	211,289	239227.1727	1,122,937,000
		2 Skinu	672,421	-	178524.9442	850,946,000
		3 Oeleu	672,421	-	132619.3277	805,041,000
		4 Sambet	672,421	422,578	309669.1083	1,404,668,000
		5 Bokong	672,421	-	156693.8764	829,115,000
		6 Tuataum	672,421	422,578	255942.3994	1,350,942,000
		7 Lobus	672,421	422,578	270416.6041	1,365,416,000
		8 Noeolin	672,421	-	149213.6377	821,635,000
		9 Milli	672,421	-	133736.2111	806,158,000
		Jumlah	6,051,792	1,479,022	1,826,043	9,356,858,000
17.	Nunkolo	1 Op	672,421	211,289	294593.4708	1,178,304,000
		2 Sahan	672,421	422,578	377979.913	1,472,979,000
		3 Nenoat	672,421	422,578	353694.2402	1,448,693,000
		4 Hoineno	672,421	211,289	337859.8935	1,221,570,000
		5 Nunkolo	672,421	211,289	207620.6382	1,091,331,000

NO	KECAMATAN	DESA	JUMLAH ALOKASI DASAR	JUMLAH ALOKASI AFIRMASI	JUMLAH ALOKASI FORMULA	TOTAL DANA DESA (Rp.)
1	2	3	4	5	6	7 = 4 + 5 + 6
		6 Saenam	672,421	422,578	211082.0705	1,306,081,000
		7 Fat	672,421	422,578	187772.347	1,282,771,000
		8 Haumeni	672,421	422,578	269911.4922	1,364,911,000
		9 Putun	672,421	422,578	182552.2356	1,277,551,000
		<b>Jumlah</b>	<b>6,051,792</b>	<b>3,169,333</b>	<b>2,423,066</b>	<b>11,644,191,000</b>
18.	Oenino	1 Neke	672,421	211,289	194863.2245	1,078,573,000
		2 Pene Utara	672,421	422,578	251520.3569	1,346,519,000
		3 Noinoni	672,421	422,578	225764.4699	1,320,764,000
		4 Hoi	672,421	211,289	351237.0498	1,234,947,000
		5 Niki-Niki Un	672,421	-	165565.8504	837,987,000
		6 Oenino	672,421	-	129122.9983	801,544,000
		7 Abi	672,421	-	161623.9938	834,045,000
		<b>Jumlah</b>	<b>4,706,950</b>	<b>1,267,733</b>	<b>1,479,698</b>	<b>7,454,379,000</b>
19.	Kolbano	1 Kolbano	672,421	211,289	219835.7113	1,103,546,000
		2 Noesiu	672,421	-	173238.2668	845,660,000
		3 Penc Selatan	672,421	422,578	274186.7511	1,369,186,000
		4 Oetuke	672,421	422,578	338583.0853	1,433,582,000
		5 Babuin	672,421	211,289	364072.6933	1,247,783,000
		6 Oeleu	672,421	211,289	347058.6791	1,230,769,000
		7 Se'i	672,421	211,289	209722.7321	1,093,433,000
		8 Nununamat	672,421	-	437916.0719	1,110,337,000
		9 Pana	672,421	211,289	209285.5787	1,092,996,000
		10 Haunobenak	672,421	422,578	250806.5706	1,345,806,000
		11 Ofu	672,421	211,289	236032.4168	1,119,743,000
		12 Spaha	672,421	-	127339.7501	799,761,000
		<b>Jumlah</b>	<b>8,069,057</b>	<b>2,535,466</b>	<b>3,188,078</b>	<b>13,792,602,000</b>
20.	Kot'olin	1 Kot'olin	672,421	211,289	454742.489	1,338,453,000
		2 Nunbena	672,421	211,289	215283.5061	1,098,994,000
		3 Fatuat	672,421	211,289	356961.2678	1,240,672,000
		4 Hoibeti	672,421	211,289	236085.992	1,119,796,000
		5 Nualunat	672,421	211,289	309978.8388	1,193,689,000
		6 Binenok	672,421	211,289	260561.7488	1,144,272,000
		7 Panite	672,421	211,289	216950.9534	1,100,661,000
		8 O'Obibi	672,421	-	278769.1152	951,191,000
		<b>Jumlah</b>	<b>5,379,371</b>	<b>1,479,022</b>	<b>2,329,334</b>	<b>9,187,728,000</b>
21.	Kualin	1 Kualin	672,421	-	368398.2569	1,040,820,000
		2 Oni	672,421	211,289	312489.4227	1,196,200,000
		3 Nunusunu	672,421	211,289	618810.8812	1,502,521,000
		4 Tuapakas	672,421	211,289	328424.3796	1,212,135,000
		5 Toineke	672,421	211,289	403014.6828	1,286,725,000
		6 Tuafanu	672,421	211,289	511513.678	1,395,224,000
		7 Kiufatu	672,421	211,289	583299.8719	1,467,010,000
		8 Oemaman	672,421	422,578	253976.0308	1,348,975,000
		<b>Jumlah</b>	<b>5,379,371</b>	<b>1,690,311</b>	<b>3,379,927</b>	<b>10,449,610,000</b>
22.	Mollo Barat	1 Bes'ana	672,421	422,578	384732.4009	1,479,732,000
		2 Fatukoko	672,421	211,289	241958.2274	1,125,668,000

NO	KECAMATAN	DESA	JUMLAH ALOKASI DASAR	JUMLAH ALOKASI AFIRMASI	JUMLAH ALOKASI FORMULA	TOTAL DANA DESA (Rp.)
1	2	3	4	5	6	7 = 4 + 5 + 6
		3 Koa	672,421	211,289	337539.0638	1,221,249,000
		4 Oeuban	672,421	-	222693.8635	895,115,000
		5 Salbait	672,421	422,578	271295.6311	1,366,295,000
		Jumlah	3,362,107	1,267,733	1,458,219	6,088,059,000
23.	Kokbaun	1 Lotas	672,421	-	108746.7443	781,168,000
		2 Sapnala	672,421	211,289	230181.3182	1,113,892,000
		3 Kol'oto	672,421	-	75913.62381	748,335,000
		4 Niti	672,421	-	175201.4598	847,623,000
		5 O'baki	672,421	-	156927.7415	829,349,000
		6 Benahe	672,421	-	113135.7126	785,557,000
		Jumlah	4,034,528	211,289	860,107	5,105,924,000
24.	Noebana	1 Noebana	672,421	-	159238.9699	831,660,000
		2 Fatumnasi	672,421	422,578	228586.8193	1,323,586,000
		3 Suni	672,421	422,578	197984.6894	1,292,984,000
		4 Mella	672,421	422,578	195743.0959	1,290,742,000
		5 Mnelapetu	672,421	-	118305.8615	790,727,000
		Jumlah	3,362,107	1,267,733	899,859	5,529,699,000
25.	Santian	1 Santian	672,421	-	165133.1975	837,555,000
		2 Poli	672,421	211,289	260911.1339	1,144,621,000
		3 Manufui	672,421	211,289	202912.0611	1,086,622,000
		4 Nenotes	672,421	-	147011.8657	819,433,000
		5 Naifatu	672,421	-	101112.087	773,533,000
		Jumlah	3,362,107	422,578	877,980	4,661,764,000
26.	Noebeba	1 Naip	672,421	-	189274.4887	861,696,000
		2 Fatutnana	672,421	211,289	230718.4913	1,114,429,000
		3 Oepliki	672,421	422,578	275925.6031	1,370,925,000
		4 Oe'ekam	672,421	422,578	326959.9325	1,421,959,000
		5 Teas	672,421	211,289	268045.555	1,151,756,000
		6 Oebaki	672,421	211,289	213826.0927	1,097,536,000
		7 Eno Nabuasa	672,421	422,578	172839.0986	1,267,838,000
		Jumlah	4,706,950	1,901,600	1,677,589	8,286,139,000
27.	Kuatnana	1 Tetaf	672,421	211,289	444975.9893	1,328,686,000
		2 Naukae	672,421	211,289	329113.7709	1,212,824,000
		3 Supul	672,421	211,289	198681.4523	1,082,392,000
		4 Lakat	672,421	211,289	287016.319	1,170,727,000
		5 Enoneontes	672,421	211,289	247547.7808	1,131,258,000
		6 O'of	672,421	422,578	400420.0149	1,495,419,000
		7 Tubmonas	672,421	422,578	307323.5644	1,402,323,000
		8 Oe Ue	672,421	422,578	190378.7447	1,285,378,000
		Jumlah	5,379,371	2,324,178	2,405,458	10,109,007,000
28.	Fautmolo	1 Silu	672,421	211,289	204753.9353	1,088,464,000
		2 Nunuhkniti	672,421	211,289	215588.9448	1,099,299,000
		3 Kaeneno	672,421	-	146406.0953	818,827,000
		4 Oeleon	672,421	211,289	190693.72	1,074,404,000
		5 Tunis	672,421	211,289	244122.0142	1,127,832,000

NO	KECAMATAN	DESA	JUMLAH ALOKASI DASAR	JUMLAH ALOKASI AFIRMASI	JUMLAH ALOKASI FORMULA	TOTAL DANA DESA (Rp.)
1	2	3	4	5	6	7 = 4 + 5 + 6
		6 Bileon	672,421	211,289	227943.322	1,111,654,000
		7 Besle'u	672,421	-	174598.5556	847,020,000
		Jumlah	4,706,950	1,056,444	1,404,107	7,167,500,000
29.	Fatukopa	1 Fatukopa	672,421	211,289	291080.4419	1,174,791,000
		2 Besnam	672,421	-	105267.2526	777,689,000
		3 Taebone	672,421	422,578	197149.3592	1,292,148,000
		4 Nunfutu	672,421	-	142299.1479	814,721,000
		5 Kiki	672,421	-	146188.0577	818,609,000
		6 Ello	672,421	-	162587.5302	835,009,000
		7 Nifulinah	672,421	-	147905.9388	820,327,000
		Jumlah	4,706,950	633,867	1,192,478	6,533,294,000
30.	Mollo Tengah	1 Oelbubuk	672,421	211,289	231379.4329	1,115,090,000
		2 Nekemunifeto	672,421	-	206350.8265	878,772,000
		3 Binaus	672,421	-	162435.7266	834,857,000
		4 Oel'Ekam	672,421	-	152001.6716	824,423,000
		5 Kualcu	672,421	-	185059.9706	857,481,000
		6 Pika	672,421	-	219437.1251	891,859,000
		Jumlah	4,034,528	211,289	1,156,665	5,402,482,000
31.	Tobu	1 Tobu	672,421	422,578	252966.6614	1,347,966,000
		2 Tutem	672,421	422,578	277317.1677	1,372,316,000
		3 Tune	672,421	422,578	279258.8325	1,374,258,000
		4 Bonleu	672,421	422,578	365029.6323	1,460,029,000
		5 Pubasu	672,421	-	159158.4572	831,580,000
		6 Huetalan	672,421	-	147258.2181	819,680,000
		7 Saubalan	672,421	-	171502.7577	843,924,000
		8 Bestobe	672,421	422,578	176186.9895	1,271,186,000
		Jumlah	5,379,371	2,112,889	1,828,679	9,320,939,000
32.	Nunbena	1 Lil'ana	672,421	-	90197.88164	762,619,000
		2 Nunbena	672,421	422,578	216909.9245	1,311,909,000
		3 Noebesi	672,421	422,578	358603.757	1,453,603,000
		4 Taneotob	672,421	211,289	300997.3577	1,184,708,000
		5 Feto Mone	672,421	-	188812.3	861,234,000
		6 Tunbes	672,421	-	183064.5228	855,486,000
		Jumlah	4,034,528	1,056,444	1,338,586	6,429,559,000
		Total	178,864,089	45,849,684	62,377,254	287,091,027,000

BUPATI TIMOR TENGAH SELATAN,

  
E. P. TAHUN

LAMPIRAN III  
 PERATURAN BUPATI TIMOR TENGAH SELATAN  
 NOMOR 11 TAHUN 2019  
 TENTANG  
 TATA CARA PEMBAGIAN DAN PENETAPAN RINCIAN DANA DESA  
 SETIAP DESA DI KABUPATEN TIMOR TENGAH SELATAN  
 TAHUN ANGGARAN 2019

**A. FORMAT LAPORAN REALISASI PENYERAPAN DAN CAPAIAN OUTPUT DANA DESA**

LAPORAN REALISASI PENYERAPAN DAN CAPAIAN OUTPUT DANA DESA  
 TAHAP ..... TAHUN ANGGARAN .....  
 PEMERINTAH DESA.....  
 KECAMATAN .....  
 KABUPATEN TIMOR TENGAH SELATAN

Pagu Dana : Rp.

Nomor	Uraian	Uraian Output	Volume Output	Cara Pengadaan	Anggaran	Realisasi	Sisa	% Capaian Output	Tenaga Kerja	Durasi	Upah	Ket.
					Rp.	Rp.	Rp.		Orang	Hari	Rp.	
1	2	3	4	5	6	7	8 = 6 - 7	9	10	11	12	13
1	<b>PENDAPATAN</b>											
1.2	Pendapatan Transfer											
1.2.1	Dana Desa											
	- Tahap Pertama											
	- Tahap Kedua											
	JUMLAH PENDAPATAN											

Nomor	Uraian	Uraian Output	Volume Output	Cara Pengadaan	Anggaran	Realisasi	Sisa	% Capaian Output	Tenaga Kerja	Durasi	Upah	Ket.
					Rp.	Rp.	Rp.		Orang	Hari	Rp.	
1	2	3	4	5	6	7	8 = 6 - 7	9	10	11	12	13
<b>2</b>	<b>BELANJA BANTUAN KE DESA A</b>											
2.1	Bidang Penyelenggaraan Pemerintahan											
2.1.1	Kegiatan .....											
2.1.2	dst .....											
2.2	Bidang Pembangunan Desa											
2.2.1	Kegiatan .....											
2.2.2	dst .....											
2.3	Bidang Pemberdayaan Masyarakat											
2.3.1	Kegiatan .....											
2.3.2	dst .....											
2.4	Bidang Pembinaan Kemasyarakatan											
2.4.1	Kegiatan .....											
2.4.2	dst .....											
2.5	Bidang Tak Terduga											
2.5.1	Kegiatan .....											
2.5.2	dst .....											
	<b>JUMLAH BELANJA</b>											

2



Nomor	Uraian	Uraian Output	Volume Output	Cara Pengadaan	Anggaran	Realisasi	Sisa	% Capaian Output	Tenaga Kerja	Durasi	Upah	Ket.
					Rp.	Rp.	Rp.		Orang	Hari	Rp.	
1	2	3	4	5	6	7	8 = 6 - 7	9	10	11	12	13
<b>3</b>	<b>PEMBIAYAAN</b>											
3.1	Pengeluaran Pembiayaan											
3.1.2	Penyertaan Modal Desa - Modal Awal -Pengembangan Usaha dst .....											
	<b>JUMLAH PEMBIAYAAN</b>											
	JUMLAH (PENDAPATAN - BELANJA - PEMBIAYAAN)						Rp.					

Disetujui oleh,  
(desa), (tanggal, bulan, tahun)

BENDAHARA DESA.....

KEPALA DESA .....

(.....)

(.....)

2

### PETUNJUK PENGISIAN

Nomor	Uraian
1	Kolom 1 diisi dengan Kode Rekening sesuai dengan APB Desa
2	Kolom 2 diisi dengan uraian pendapatan, belanja dan pembiayaan yang menggunakan Dana Desa
3	Kolom 3 diisi dengan uraian output. Misal: Pembangunan Jalan
4	Kolom 4 diisi dengan jumlah volume output yang terdiri jumlah dan satuan output. Misal: 500 Meter
5	Kolom 5 diisi dengan cara pengadaan. Misal: swakelola
6	Kolom 6 diisi dengan jumlah anggaran
7	Kolom 7 diisi dengan jumlah realisasi
8	Kolom 8 diisi dengan selisih antara anggaran dan realisasi
9	Kolom 9 diisi dengan presentase capaian output dengan perhitungan sebagai berikut:
	a. Kegiatan pembangunan/pemeliharaan/pembangunan fisik dihitung sesuai perkembangan penyelesaian fisik di lapangan dan foto
	b. kegiatan non fisik dihitung dengan cara:
	- Penyelesaian kertas kerja/kerangka acuan kerja yang memuat latar belakang, tujuan, lokasi, target/sasaran, dan anggaran sebesar 30 %,
	- Undangan pelaksanaan kegiatan, daftar peserta pelatihan dan konfirmasi pengajar sebesar 50%
	- kegiatan telah terlaksana, sebesar 80 %; dan
	- Laopran pelaksanaan kegiatan dan foto, sebesar 100 %
10	Kolom 10, 11, dan 12 dalam rangka pelaksanaan program cash work yang isinya hanya untuk kegiatan Dana Desa pada Bidang Pembangunan Desa
11	Kolom 13 diisi dengan keterangan , misal: berapa output yang telah terlaksana(kuantitas)

2

B. FORMAT LAPORAN KONVERGENSI Pencegahan Stunting Tingkat Desa

FORMAT LAPORAN KONVERGENSI Pencegahan Stunting Tingkat Desa  
Terhadap Sasaran 1.000 Hari Pertama Kehidupan (HPK)

KABUPATEN : KECAMATAN :  
DESA : TAHUN :

TABEL 1. JUMLAH SASARAN 1.000 HPK (IBU HAMIL DAN ANAK 0-23 BULAN)

SASARAN	JUMLAH TOTAL RUMAH TANGGA 1.000 HPK	IBU HAMIL		ANAK 0-23 BULAN	
		TOTAL	KEK/RESTI	TOTAL	GIZI KURANG/ GIZI BURUK/ STUNTING
JUMLAH					

TABEL 2. HASIL PENGUKURAN TIKAR PERTUMBUHAN (DETEKSI DINI STUNTING)

SASARAN	JUMLAH TOTAL ANAK USIA 0-23 BULAN	HIJAU (NORMAL)	KUNING (RESIKO STUNTING)	MERAH STUNTING) (TERINDIKASI)
JUMLAH				

TABEL 3. KELENGKAPAN KONVERGENSI PAKET LAYANAN Pencegahan Stunting Bagi 1.000 HPK

SASARAN	INDIKATOR		JUMLAH		%
IBU HAMIL	1	PERIKSA 4 KALI SELAMA KEHAMILAN			
	2	MENDAPAT DAN MEMINUM PIL FE SELAMA 90 HARI			
	3	IBU BERSALIN MENDAPAT LAYANAN PEMERIKSAAN NIFAS 3 KALI			
	4	MENGIKUTI KONSELING GIZI/KELAS IBU MINIMAL 4 KALI			
	5	IBU HAMIL (KEK/RESTI) MENDAPAT KUNJUNGAN RUMAH BULANAN			
	6	RUMAH TANGGA IBU HAMIL MEMILIKI AKSES AIR MINUM AMAN			
	7	RUMAH TANGGA IBU HAMIL MEMILIKI JAMBAN LAYAK			
	8	MEMILIKI JAMINAN KESEHATAN			
ANAK USIA 0-23 BULAN (0-2 TAHUN)	1	ANAK USIA < 12 BULAN MENDAPAT IMUNISASI DASAR LENGKAP			
	2	DITIMBANG BERAT BADAN RUTIN SETIAP BULAN			
	3	DIUKUR PANJANG/TINGGI BADAN 2 KALI DALAM SETAHUN			
	4	ORANG TUA/PENGASUH MENGIKUTI KONSELING GIZI BULANAN	LAKI-LAKI	TOTAL	
	5	KUNJUNGAN RUMAH BAGI ANAK GIZI BURUK / KURANG / STUNTING			
	6	RUMAH TANGGA ANAK 0-2 TH MEMILIKI AKSES AIR MINUM			
	7	RUMAH TANGGA ANAK 0-2 TH MEMILIKI JAMBAN LAYAK			
	8	ANAK 0-2 TH MEMILIKI JAMINAN KESEHATAN			
	9	ANAK 0-2 TH MEMILIKI AKTA LAHIR			
	10	ORANG TUA/PENGASUH MENGIKUTI PARENTING BULANAN (PAUD)			
ANAK > 2-6 TAHUN	1	ANAK > 2-6 TAHUN AKTIF DALAM KEGIATAN PAUD MINIMAL 80%			

TABEL 4. TINGKAT KONVERGENSI DESA

NO	SASARAN	JUMLAH INDIKATOR		TINGKAT KONVERGENSI
		YANG DITERIMA	SEHARUSNYA DITERIMA	
1	IBU HAMIL			
2	ANAK 0-23 BULAN			
TOTAL TINGKAT KONVEGENSI DESA				

TABEL 5. PENGGUNAAN DANA DESA DALAM Pencegahan Stunting

NO	BIDANG/KEGIATAN	TOTAL ALOKASI DANA	KEGIATAN KHUSUS Pencegahan Stunting	
			ALOKASI DANA	% (PERSEN)
1	BIDANG PEMBANGUNAN DESA			
2	BIDANG PEMBERDAYAAN MASYARAKAT			

BUPATI TIMOR TENGAH SELATAN,

*[Signature]*  
E. P. TAHUN