



**PEMERINTAH KABUPATEN ACEH BESAR**

**QANUN KABUPATEN ACEHBESAR**

**Nomor : 1 Tahun 2014**

**TENTANG**  
**PERTANGGUNGJAWABAN PELAKSANAAN ANGGARAN**  
**PENDAPATAN DAN BELANJA DAERAH**  
**KABUPATEN ACEH BESAR**

**TAHUN ANGGARAN 2013**

**KOTA JANTHO**

**2014**

**QANUN KABUPATEN ACEH BESAR  
NOMOR 1 TAHUN 2014**

**TENTANG**

**PERTANGGUNGJAWABAN PELAKSANAAN ANGGARAN PENDAPATAN DAN  
BELANJA KABUPATEN ACEH BESAR TAHUN ANGGARAN 2013**

**BISMILLAHIRRAHMANIRRAHIM**

**DENGAN RAHMAT ALLAH YANG MAHA KUUSA**

**BUPATI ACEH BESAR,**

- Menimbang: a. bahwa untuk melaksanakan ketentuan Pasal 184 ayat (1) Undang-Undang Nomor 32 Tahun 2004 tentang Pemerintahan Daerah sebagaimana telah diubah untuk kedua kalinya dengan Undang-Undang Nomor 12 Tahun 2008 tentang Perubahan Kedua atas Undang-Undang Nomor 32 Tahun 2004 tentang Pemerintahan Daerah, Kepala Daerah mengajukan Rancangan Qanun tentang Pertanggungjawaban Pelaksanaan Anggaran Pendapatan dan Belanja Kabupaten kepada Dewan Perwakilan Rakyat Kabupaten (DPRK) berupa laporan keuangan yang telah diperiksa oleh Badan Pemeriksa Keuangan paling lambat 6 (enam) bulan setelah anggaran berakhir.
- b. bahwa berdasarkan pertimbangan sebagaimana dimaksud dalam huruf a, perlu membentuk Qanun Kabupaten Aceh Besar tentang Pertanggungjawaban Pelaksanaan Anggaran Pendapatan dan Belanja Kabupaten Aceh Besar Tahun Anggaran 2013.

- Mengingat: 1. Pasal 18 ayat (6) Undang-Undang Dasar Negara Republik Indonesia Tahun 1945;

2. Undang-Undang Nomor 7 (Drt) Tahun 1956 tentang Pembentukan Daerah Otonom Kabupaten-Kabupaten Dalam Lingkungan Wilayah Propinsi Sumatera Utara (Lembaran Negara Republik Indonesia Tahun 1956 Nomor 58, Tambahan Lembaran Negara Republik Indonesia Nomor 1092);

3. Undang-Undang Nomor 28 Tahun 1999 tentang Penyelenggaraan Negara yang Bersih dan Bebas dari Korupsi, Kolusi, dan Nepotisme (Lembaran Negara Republik Indonesia Tahun 1999 Nomor 75, Tambahan Lembaran Negara Republik Indonesia Nomor 3851);

4. Undang-Undang Nomor 44 Tahun 1999 tentang Penyelenggaraan Keistimewaan Provinsi Daerah Istimewa Aceh (Lembaran Negara Republik Indonesia Tahun 1999 Nomor 172, Tambahan Lembaran Negara Republik Indonesia Nomor 3853);

5. Undang-Undang Nomor 17 Tahun 2003 tentang Keuangan Negara (Lembaran Negara Republik Indonesia Tahun 2003 Nomor 47, Tambahan Lembaran Negara Republik Indonesia Nomor 4286);



6. Undang-Undang Nomor 1 Tahun 2004 tentang Perbendaharaan Negara (Lembaran Negara Republik Indonesia Tahun 2004 Nomor 55, Tambahan Lembaran Negara Republik Indonesia Nomor 4355);
7. Undang-Undang Nomor 15 Tahun 2004 tentang Pemeriksaan Pengelolaan dan Tanggung Jawab Keuangan Negara (Lembaran Negara Republik Indonesia Tahun 2004 Nomor 66, Tambahan Lembaran Negara Republik Indonesia Nomor 4410);
8. Undang-Undang Nomor 25 Tahun 2004 tentang Sistem Perencanaan Pembangunan Nasional (Lembaran Negara Republik Indonesia Tahun 2004 Nomor 104, Tambahan Lembaran Negara Republik Indonesia Nomor 4421);
9. Undang-Undang Nomor 32 Tahun 2004 tentang Pemerintahan Daerah (Lembaran Negara Republik Indonesia Tahun 2004 Nomor 125, Tambahan Lembaran Negara Republik Indonesia Nomor 4437), sebagaimana telah diubah untuk kedua kalinya dengan Undang-Undang Nomor 12 Tahun 2008 tentang Perubahan Kedua Atas Undang-Undang Nomor 32 Tahun 2004 tentang Pemerintahan Daerah (Lembaran Negara Republik Indonesia Tahun 2008 Nomor 59, Tambahan Lembaran Negara Republik Indonesia Nomor 4844);
10. Undang-Undang Nomor 33 Tahun 2004 tentang Perimbangan Keuangan antara Pemerintah Pusat dan Pemerintahan Daerah (Lembaran Negara Republik Indonesia Tahun 2004 Nomor 126, Tambahan Lembaran Negara Republik Indonesia Nomor 4438);
11. Undang-Undang Nomor 11 Tahun 2006 tentang Pemerintahan Aceh (Lembaran Negara Republik Indonesia Tahun 2006 Nomor 62, Tambahan Lembaran Negara Republik Indonesia Nomor 4633);
12. Undang-Undang Nomor 28 Tahun 2009 tentang Pajak Daerah dan Retribusi Daerah (Lembaran Negara Republik Indonesia Tahun 2009 Nomor 130, Tambahan Lembaran Negara Republik Indonesia Nomor 5049)
13. Undang-Undang Nomor 12 Tahun 2011 tentang Pembentukan Peraturan Perundang-Undangan (Lembaran Negara Republik Indonesia Tahun 2011 Nomor 82, Tambahan Lembaran Negara Republik Indonesia Nomor 5234);
14. Peraturan Pemerintah Nomor 109 Tahun 2000 tentang Kedudukan Keuangan Kepala Daerah dan Wakil Kepala Daerah (Lembaran Negara Republik Indonesia Tahun 2000 Nomor 210, Tambahan Lembaran Negara Republik Indonesia Nomor 4028);
15. Peraturan Pemerintah Nomor 24 Tahun 2004 tentang Kedudukan Protokoler dan Keuangan Pimpinan dan Anggota Dewan Perwakilan Rakyat Daerah (Lembaran Negara Republik Indonesia tahun 2004 Nomor 90, Tambahan Lembaran Negara Republik Indonesia Nomor 4416); sebagaimana telah tiga kali diubah, terakhir dengan Peraturan Pemerintah Nomor 21 Tahun 2007 tentang Perubahan Ketiga Atas Peraturan Pemerintah Nomor 24 Tahun 2004 tentang Kedudukan Protokoler dan Keuangan Pimpinan dan Anggota Dewan Perwakilan Rakyat Daerah (Lembaran Negara Republik Indonesia Tahun 2007 Nomor 47, Tambahan Lembaran Negara Republik Indonesia Nomor 4712);

16. Peraturan Pemerintah Nomor 23 Tahun 2005 tentang Pengelolaan Keuangan Badan Layanan Umum (Lembaran Negara Republik Indonesia Tahun 2005 Nomor 48, Tambahan Lembaran Negara Republik Indonesia Nomor 4502), sebagaimana telah diubah dengan Peraturan Pemerintah Nomor 74 Tahun 2012 tentang Perubahan Atas Peraturan Pemerintah Nomor 23 Tahun 2005 Tentang Pengelolaan Badan Layanan Umum (Lembaran Negara Republik Indonesia Tahun 2012 Nomor 171, Tambahan Lembaran Negara Republik Indonesia Nomor 5340);
17. Peraturan Pemerintah Nomor 55 Tahun 2005 tentang Dana Perimbangan (Lembaran Negara Republik Indonesia Tahun 2005 Nomor 137, Tambahan Lembaran Negara Republik Indonesia Nomor 4575);
18. Peraturan Pemerintah Nomor 56 Tahun 2005 tentang Sistem Informasi Keuangan Daerah (Lembaran Negara Republik Indonesia Tahun 2005 Nomor 138, Tambahan Lembaran Negara Republik Indonesia Nomor 4576), sebagaimana telah diubah dengan Peraturan Pemerintah Nomor 65 Tahun 2010 tentang Perubahan Atas Peraturan Pemerintah Nomor 65 Tahun 2010 tentang Perubahan Atas Peraturan Pemerintah Nomor 56 Tahun 2005 tentang Sistem Informasi Keuangan Daerah (Lembaran Negara Republik Indonesia Tahun 2010 Nomor 110, Tambahan Lembaran Negara Republik Indonesia Nomor 5155);
19. Peraturan Pemerintah Nomor 58 Tahun 2005 tentang Pengelolaan Keuangan Daerah (Lembaran Negara Republik Indonesia Tahun 2005 Nomor 140, Tambahan Lembaran Negara Republik Indonesia Nomor 4578);
20. Peraturan Pemerintah Nomor 65 Tahun 2005 tentang Pedoman Penyusunan dan Penerapan Standar Pelayanan Minimal (Lembaran Negara Republik Indonesia Tahun 2005 Nomor 150, Tambahan Lembaran Negara Republik Indonesia Nomor 4585);
21. Peraturan Pemerintah Nomor 79 Tahun 2005 tentang Pedoman Pembinaan dan Pengawasan Penyelenggaraan Pemerintah Daerah (Lembaran Negara Republik Indonesia Tahun 2005 Nomor 165, Tambahan Lembaran Negara Republik Indonesia Nomor 4593);
22. Peraturan Pemerintah Nomor 8 Tahun 2006 tentang Pelaporan Keuangan dan Kinerja Instansi Pemerintah (Lembaran Negara Republik Indonesia Tahun 2006 Nomor 25, Tambahan Lembaran Negara Republik Indonesia Nomor 4615);
23. Peraturan Pemerintah Nomor 71 Tahun 2010 tentang tentang Standar Akuntansi Pemerintah (Lembaran Negara Republik Indonesia Tahun 2010 Nomor 123, Tambahan Lembaran Negara Republik Indonesia Nomor 5165);
24. Peraturan Pemerintah Nomor 30 Tahun 2011 tentang Pinjaman Daerah (Lembaran Negara Republik Indonesia Tahun 2011 Nomor 59, Tambahan Lembaran Negara Republik Indonesia Nomor 5219);
25. Peraturan Pemerintah Nomor 2 Tahun 2012 tentang Hibah Daerah (Lembaran Negara Republik Indonesia Tahun 2012 Nomor 5, Tambahan Lembaran Negara Republik Indonesia Nomor 5272);



26. Peraturan Presiden Nomor 70 Tahun 2012 tentang Perubahan Kedua Atas Peraturan Presiden Nomor 54 Tahun 2010 tentang Pengadaan Barang/Jasa Pemerintah (Lembaran Negara Republik Indonesia Tahun 2012 Nomor 155);
27. Peraturan Menteri Dalam Negeri Nomor 13 Tahun 2006 tentang Pedoman Pengelolaan Keuangan Daerah, sebagaimana telah diubah dengan Peraturan Menteri Dalam Negeri Nomor 21 Tahun 2011 tentang Perubahan Kedua Atas Peraturan Menteri Dalam Negeri Nomor 13 Tahun 2006 tentang Pedoman Pengelolaan Keuangan Daerah;
28. Peraturan Menteri Dalam Negeri Nomor 32 Tahun 2011 tentang Pedoman Pemberian Hibah dan Bantuan Sosial yang bersumber dari Anggaran Pendapatan dan Belanja Daerah, sebagaimana telah diubah dengan Peraturan Menteri Dalam Negeri Nomor 32 Tahun 2011 tentang Pedoman Pemberian hibah dan Bantuan Sosial yang bersumber dari Anggaran Pendapatan dan Belanja Daerah;
29. Peraturan Menteri Dalam Negeri Nomor 37 Tahun 2012 tentang Pedoman Penyusunan Anggaran Pendapatan dan Belanja Daerah Tahun Anggaran 2013;
30. Peraturan Menteri Dalam Negeri Nomor 1 Tahun 2014 tentang Pembentukan Produk Hukum Daerah;
31. Qanun Aceh Nomor 2 Tahun 2012 tentang Pajak Aceh;
32. Qanun Kabupaten Aceh Besar Nomor 2 Tahun 2006 tentang Pokok-Pokok Pengelolaan Keuangan Daerah;
33. Qanun Kabupaten Aceh Besar Nomor 2 Tahun 2008 tentang Susunan Organisasi dan Tata Kerja Sekretariat Daerah dan Sekretariat Dewan Perwakilan Rakyat Kabupaten Aceh Besar;
34. Qanun Kabupaten Aceh Besar Nomor 15 Tahun 2010 tentang Perubahan atas Qanun Kabupaten Aceh Besar Nomor 3 Tahun 2008 tentang Susunan Organisasi dan Tata Kerja Dinas dan Lembaga Teknis Daerah Kabupaten Aceh Besar;
35. Qanun Kabupaten Aceh Besar Nomor 14 Tahun 2012 tentang Anggaran Pendapatan dan Belanja Kabupaten Aceh Besar Tahun Anggaran 2013;
36. Qanun Kabupaten Aceh Besar Nomor 3 Tahun 2013 tentang Perubahan Anggaran Pendapatan dan Belanja Kabupaten Aceh Besar Tahun Anggaran 2013;

Dengan Persetujuan Bersama

**DEWAN PERWAKILAN RAKYAT KABUPATEN ACEH BESAR**

dan

**BUPATI ACEH BESAR**

**MEMUTUSKAN:**

Menetapkan : **QANUN TENTANG PERTANGGUNGJAWABAN PELAKSANAAN ANGGARAN PENDAPATAN DAN BELANJA KABUPATEN ACEH BESAR TAHUN ANGGARAN 2013**

## Pasal 1

- (1) Pertanggungjawaban pelaksanaan Anggaran Pendapatan dan Belanja Kabupaten berupa laporan keuangan memuat:
- Laporan realisasi anggaran;
  - Neraca;
  - Laporan arus kas; dan
  - Catatan atas laporan keuangan;
- (2) Laporan keuangan sebagaimana dimaksud pada ayat (1) dilampiri dengan laporan kinerja dan ikhtisar laporan keuangan Badan Usaha Milik Daerah/Perusahaan Daerah.

## Pasal 2

Realisasi Anggaran Pendapatan dan Belanja Daerah Tahun Anggaran 2013 sebagai berikut :

a. Pendapatan .....	Rp.933.250.952.782,62
b. Belanja .....	<u>Rp.863.830.390.408,18</u>
Surplus/defisit .....	Rp. 69.420.562.374,45
c. Pembiayaan	
- Penerimaan .....	Rp. 64.729.172.924,05
- Pengeluaran .....	<u>Rp. 0</u>
Pembiayaan Netto .....	Rp. 64.729.172.924,05

## Pasal 3

Uraian laporan realisasi anggaran sebagaimana dimaksud dalam Pasal 2 sebagai berikut :

- Selisih anggaran dengan realisasi pendapatan sejumlah **Rp. (19.253.611.142,63)** dengan rincian sebagai berikut :
  - Anggaran pendapatan setelah perubahan Rp. 913.997.341.640,00
  - Realisasi Rp. 933.250.952.782,63  
Selisih lebih/(kurang) Rp. (19.253.611.142,63)
- Selisih anggaran dengan realisasi belanja sejumlah **Rp. 115.043.385.719,87** dengan rincian sebagai berikut :
  - Anggaran belanja setelah perubahan Rp. 978.873.776.128,05
  - Realisasi Rp. 863.830.390.408,18  
Selisih lebih/(kurang) Rp. 115.043.385.719,97
- Selisih anggaran dengan realisasi surplus/defisit sejumlah **Rp. (4.544.127.886,4)** dengan rincian sebagai berikut :
  - Surplus/defisit setelah perubahan Rp. 64.876.434.488,05
  - Realisasi Rp. 69.420.502.374,45  
Selisih lebih/(kurang) (Rp. 4.544.127.886,40)
- Selisih anggaran dengan realisasi penerimaan pembiayaan sejumlah **Rp.147.261.564,00** dengan rincian sebagai berikut :
  - Anggaran penerimaan pembiayaan setelah perubahan Rp. 64.876.434.488,05
  - Realisasi Rp. 64.729.172.924,05  
Selisih lebih/(kurang) Rp. 147.261.564,00
- Selisih anggaran dengan realisasi pengeluaran pembiayaan sejumlah **Rp 0** dengan rincian sebagai berikut :
  - Anggaran pengeluaran pembiayaan setelah perubahan Rp. 0,00
  - Realisasi Rp. 0,00  
Selisih lebih/(kurang) Rp. 0,00

*Handwritten signature*

6. Selisih anggaran dengan realisasi pembiayaan netto sejumlah Rp **147.261.564,00** dengan rincian sebagai berikut :

a. Anggaran pembiayaan neto setelah perubahan .....	Rp	64.876.434.488,05
b. Realisasi .....	Rp	<u>64.729.172.924,05</u>
Selisih lebih/(kurang) ..Rp		147.261.564,00

**Pasal 4**

Neraca sebagaimana dimaksud dalam Pasal 1 ayat (1) huruf b, per 31 Desember Tahun 2013 sebagai berikut:

a. Jumlah asset	Rp	2.578.429.690.865,76
b. Jumlah kewajiban	Rp	( 90.000.000,00 )
c. Jumlah ekuitas dana	Rp	2.578.519.690.865,76

**Pasal 5**

Laporan arus kas sebagaimana dimaksud dalam Pasal 1 ayat (1) huruf c untuk tahun yang berakhir sampai dengan 31 Desember tahun 2013 sebagai berikut :

a. Saldo kas awal per 1 Januari 2013 .....	Rp.	64.591.465.030,05
b. Arus kas dari aktivitas operasi .....	Rp.	169.340.037.258,45
c. Arus kas dari aktivitas investasi aset non-keu	Rp.	(99.919.474.884,00)
d. Arus kas dari aktivitas pembiayaan .....	Rp.	2.536.666,00
e. Arus kas dari aktivitas non anggaran .....	Rp.	106.853.109,00
f. Saldo kas akhir per 31 Desember 2013.....	Rp.	134.121.417.179,50

**Pasal 6**

Catatan atas laporan keuangan sebagaimana dimaksud Pasal 1 ayat (1) huruf d tahun anggaran 2013 memuat informasi baik secara kuantitatif maupun kualitatif atas pos-pos laporan keuangan.

**Pasal 7**

Pertanggungjawaban pelaksanaan Anggaran Pendapatan dan Belanja Kabupaten sebagaimana dimaksud Pasal 1 tercantum dalam Lampiran Qanun ini, terdiri dari :

- a Lampiran I : Laporan Realisasi Anggaran;
- Lampiran I.1 : Ringkasan Laporan Realisasi Anggaran menurut urusan Pemerintahan Daerah dan Organisasi;
- Lampiran I.2 : Rincian Laporan Realisasi Anggaran menurut Urusan Pemerintahan Daerah, Organisasi, Pendapatan, Belanja dan Pembiayaan;
- Lampiran I.3 : Rekapitulasi Realisasi Anggaran Belanja Daerah menurut Urusan Pemerintahan Daerah Organisasi Program dan Kegiatan;
- Lampiran I.4 : Rekapitulasi Realisasi Anggaran Belanja Daerah untuk Keselarasan dan Keterpaduan Urusan Pemerintahan Daerah dan Fungsi dalam Kerangka Pengelolaan Keuangan Negara;
- Lampiran I.5 : Daftar Piutang Daerah;
- Lampiran I.6 : Daftar Penyertaan Modal (Investasi) Daerah;
- Lampiran I.7 : Daftar Realisasi Penambahan dan Pengurangan Aset Tetap Daerah;
- Lampiran I.8 : Daftar Realisasi Penambahan dan Pengurangan Aset lainnya;

*Handwritten mark*

- Lampiran I.9 : Daftar Kegiatan-Kegiatan yang belum diselesaikan sampai akhir tahun dan dianggarkan kembali dalam tahun anggaran berikutnya;
- Lampiran I.10 : Daftar Dana Cadangan Daerah;
- Lampiran I.11 : Daftar Pinjaman Daerah dan Obligasi Daerah;
- b Lampiran II : Neraca
- c Lampiran III : Laporan Arus Kas
- d Lampiran IV : Catatan Atas Laporan Keuangan

**Pasal 8**

Lampiran laporan keuangan sebagaimana dimaksud dalam Pasal 1 ayat (2) terdiri dari :

- a. Laporan kinerja tercantum dalam Lampiran V Qanun ini.
- b. Ikhtisar laporan keuangan badan usaha milik daerah/perusahaan daerah tercantum dalam Lampiran VI Qanun ini.

**Pasal 9**

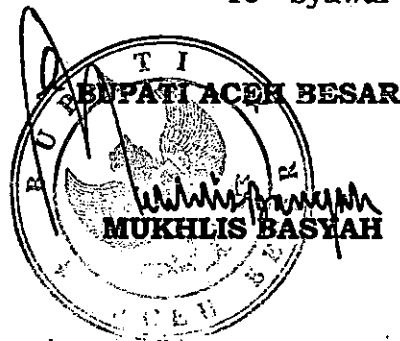
Bupati menetapkan Peraturan Bupati tentang penjabaran pertanggung-jawaban pelaksanaan Anggaran Pendapatan dan Belanja Kabupaten sebagai rincian lebih lanjut dari pertanggung-jawaban pelaksanaan Anggaran Pendapatan dan Belanja Kabupaten.

**Pasal 10**

Qanun ini mulai berlaku pada tanggal diundangkan.

Agar setiap orang mengetahuinya, memerintahkan pengundangan dengan penempatannya dalam Lembaran Daerah Kabupaten Aceh Besar.

Ditetapkan di Kota Jantho  
pada tanggal 6 Agustus 2014 M  
10 Syawal 1435 H



Diundangkan di Kota Jantho  
pada tanggal 6 Agustus 2014 M  
10 Syawal 1435 H



LEMBARAN DAERAH KABUPATEN ACEH BESAR  
TAHUN 2013 NOMOR : 1


2

## DAFTAR ISI

	HAL
1. REKAP LAPORAN REALISASI ANGGARAN TAHUN ANGGARAN 2013	1
2. RINCIAN LAPORAN REALISASI ANGGARAN TAHUN ANGGARAN 2013	1
3. RINGKASAN LAPORAN REALISASI ANGGARAN MENURUT URUSAN PEMERINTAHAN DAERAH DAN ORGANISASI TAHUN ANGGARAN 2013	1
4. RINCIAN LAPORAN REALISASI ANGGARAN MENURUT URUSAN PEMERINTAHAN DAERAH, ORGANISASI, PENDAPATAN, BELANJA DAN PEMBIAYAAN TAHUN ANGGARAN 2013	1
5. REKAPITULASI REALISASI ANGGARAN BELANJA DAERAH MENURUT URUSAN PEMERINTAHAN DAERAH, ORGANISASI, PROGRAM DAN KEGIATAN TAHUN ANGGARAN 2013	1
6. REKAPITULASI REALISASI ANGGARAN BELANJA DAERAH UNTUK KESELARASAN DAN KETERPADUAN URUSAN PEMERINTAHAN DAERAH DAN FUNGSI DALAM KERANGKA PENGELOLAAN KEUANGAN NEGARA TAHUN ANGGARAN 2013	1

URUSAN	KODE SKPK	URUTAN	NAMA DINAS/KANTOR/BADAN		
1	01	1.01.01.	01	DINAS PENDIDIKAN	1
1	01	1.01.02.	02	KANTOR PEMBINAAN PENDIDIKAN DAYAH	7
1	02	1.02.01.	03	DINAS KESEHATAN	11
1	02	1.02.02.	04	RUMAH SAKIT UMUM DAERAH	17
1	03	1.03.02.	05	DINAS BINA MARGA DAN CIPTA KARYA	22
1	03	1.03.03	06	DINAS PENGAIKAN	26
1	06	1.06.01.	07	BADAN PERENCANAAN PEMBANGUNAN DAERAH	30
1	07	1.07.01.	08	DINAS PERHUBUNGAN, KOMUNIKASI, INFORMASI, DAN TELEMATIKA	34
1	08	1.08.02.	09	BADAN LINGKUNGAN HIDUP, PERTAMANAN DAN KEBERSIHAN	39
1	10	1.10.01	10	DINAS KEPENDUDUKAN DAN PENCATATAN SIPIL	44
1	12	1.12.01.	11	BADAN KELUARGA SEJAHTERA, PP, DAN PA	43
1	14	1.14.01.	12	DINAS SOSIAL, TENAGA KERJA, DAN TRANSMIGRASI	53
1	18	1.17.01	13	DINAS KEBUDAYAAN, PARIWISATA, PEMUDA DAN OLAHRAGA	57
1	19	1.19.01.	14	BADAN KESBANG, POLITIK DAN LINMAS	63
1	19	1.19.03.	15	SATUAN POLISI PAMONG PRAJA	68
1	20	1.20.00	15	P P K D	72
1	20	1.20.01.	17	DPRK	76
1	20	1.20.02	18	KEPALA DAERAH DAN WAKIL KEPALA DAERAH	78
1	20	1.20.03	19	SEKRETARIAT DAERAH	79
1	20	1.20.04	20	SEKRETARIAT DPRK	85
1	20	1.20.05	21	DINAS PENGELOLAAN KEUANGAN DAN KEKAYAAN DAERAH	90
1	20	1.20.07.	22	INSPEKTORAT KABUPATEN ACEH BESAR	97
1	20	1.20.09.	23	KECAMATAN KOTA JANTHO	101
1	20	1.20.10.	24	KECAMATAN INGIN JAYA	104
1	20	1.20.11.	25	KECAMATAN LHOONG	108
1	20	1.20.12.	26	KECAMATAN KUTA COT GLIE	111
1	20	1.20.13.	27	KECAMATAN PULO ACEH	114
1	20	1.20.14.	28	KECAMATAN DARUL IMARAH	117
1	20	1.20.15.	29	KECAMATAN LEUMBAH SEULAWAH	120
1	20	1.20.16.	30	KECAMATAN LHOKNGA	123
1	20	1.20.17.	31	KECAMATAN INDRAPURI	126

1	20	1.20.18.	32	KECAMATAN MESJID RAYA	129
1	20	1.20.19.	33	KECAMATAN KUTA BARO	133
1	20	1.20.20.	34	KECAMATAN DARUSSALAM	137
1	20	1.20.21.	35	KECAMATAN LEUPUNG	141
1	20	1.20.22.	36	KECAMATAN PEUKAN BADA	144
1	20	1.20.23.	37	KECAMATAN KRUENG BARONA JAYA	148
1	20	1.20.24.	38	KECAMATAN DARUL KAMAL	151
1	20	1.20.25.	39	KECAMATAN SIMPANG TIGA	154
1	20	1.20.26.	40	KECAMATAN MONTASIK	158
1	20	1.20.27.	41	KECAMATAN KUTA MALAKA	161
1	20	1.20.28.	42	KECAMATAN SEULIMEUM	165
1	20	1.20.29.	43	KECAMATAN BAITUSSALAM	168
1	20	1.20.30.	44	KECAMATAN SUKAMAKMUR	172
1	20	1.20.31.	45	KECAMATAN BLANG BINTANG	175
1	20	1.20.32.	46	KANTOR PELAYANAN TERPADU SATU PINTU	178
1	20	1.20.33.	47	DINAS SYARIAT ISLAM	182
1	20	1.20.34.	48	BADAN KEPEGAWAIAN, PENDIDIKAN DAN PELATIHAN	187
1	20	1.20.35.	49	BADAN PENANGGULANGAN BENCANA DAN PEMADAM KEBAKARAN	191
1	20	1.20.36.	50	SEKRETARIAT MAJELIS PERMUSYAWARATAN ULAMA	196
1	20	1.20.37.	51	SEKRETARIAT MAJELIS ADAT ACEH	200
1	20	1.20.38.	52	SEKRETARIAT MAJELIS PENDIDIKAN ACEH	204
1	20	1.20.39.	53	SEKRETARIAT BAITUL MAL	208
1	21	1.21.01.	54	BADAN PELAKSANA PENYULUHAN DAN KETAHANAN PANGAN	212
1	22	1.22.01.	55	BADAN PEMBERDAYAAN MASYARAKAT DAN GAMpong	216
1	24	1.24.01.	56	KANTOR ARSIP DAN PERPUSTAKAAN	220
2	01	2.01.01.	57	DINAS PERTANIAN TANAMAN PANGAN DAN HORTIKULTURA	225
2	01	2.01.03.	58	DINAS PETERNAKAN	230
2	02	2.02.01.	59	DINAS KEHUTANAN DAN PERKEBUNAN	235
2	03	2.03.01.	60	DINAS PERTAMBANGAN DAN ENERGI	240
2	05	2.05.01.	61	DINAS KELAUTAN DAN PERIKANAN	245
2	07	2.07.01.	62	DINAS PERINDUSTRIAN, PERDAGANGAN, KOPERASI & UKM	250



**PEMERINTAH KABUPATEN ACEH BESAR**

**LAPORAN REALISASI ANGGARAN**

**TAHUN ANGGARAN 2013**

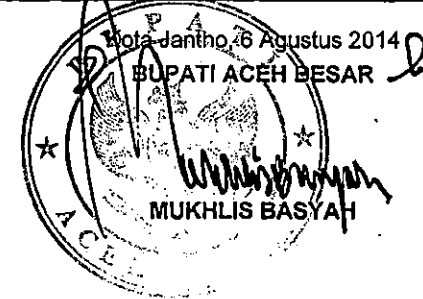
Nomor Urut	Uraian	Jumlah Anggaran	Realisasi	Sisa Anggaran	%	Keterangan
1	2	3	4	5	6	7
<b>1.</b>	<b>PENDAPATAN DAERAH</b>	<b>913.997.341.640,00</b>	<b>933.250.952.782,63</b>	<b>19.253.611.142,63</b>	<b>102,11</b>	
<b>1.1.</b>	<b>PENDAPATAN ASLI DAERAH</b>	<b>58.036.237.500,00</b>	<b>76.107.259.036,13</b>	<b>18.071.021.536,13</b>	<b>131,14</b>	
1.1.1.	Hasil Pajak Daerah	27.197.950.000,00	41.104.110.553,00	13.906.160.553,00	151,13	
1.1.2.	Hasil Retribusi Daerah	13.255.287.500,00	11.624.888.596,28	(1.630.398.903,72)	87,70	
1.1.3.	Hasil Pengelolaan Kekayaan Daerah yang Dipisahkan	1.800.000.000,00	2.481.482.703,34	681.482.703,34	137,86	
1.1.4.	Hasil Pengelolaan Zakat, Infak dan Shadaqah	10.200.000.000,00	11.883.420.605,60	1.683.420.605,60	116,50	
1.1.5.	Lain-lain Pendapatan Asli Daerah yang Sah	5.583.000.000,00	9.013.356.577,91	3.430.356.577,91	161,44	
<b>1.2.</b>	<b>PENDAPATAN TRANSFER</b>	<b>851.961.104.140,00</b>	<b>851.679.434.155,28</b>	<b>(281.669.984,72)</b>	<b>99,97</b>	
1.2.1.	Bagi Hasil Pajak/Bagi Hasil Bukan Pajak	728.219.733.140,00	729.735.965.895,00	1.516.232.755,00	100,21	
1.2.1.1.	a. Pendapatan Bagi Hasil Pajak	22.680.000.000,00	24.707.766.891,00	2.027.766.891,00	108,94	
1.2.1.2.	b. Pendapatan Bagi Hasil Bukan Pajak	11.710.065.140,00	11.198.531.004,00	(511.534.136,00)	95,63	
1.2.1.3.	c. Pendapatan Dana Alokasi Umum	618.323.628.000,00	618.323.628.000,00	-	100,00	
1.2.1.4.	d. Pendapatan Dana Alokasi Khusus	75.506.040.000,00	75.506.040.000,00	-	100,00	
1.2.2.	Transfer dari Pemerintah Pusat – Lainnya	87.886.371.000,00	86.578.121.000,00	(1.308.250.000,00)	98,51	
1.2.2.1.	a. Dana Otonomi Khusus	-	-	-	0	
1.2.2.2.	b. Dana Penyesuaian	87.886.371.000,00	86.578.121.000,00	(1.308.250.000,00)	98,51	

Nomor Urut	Uraian	Jumlah Anggaran	Realisasi	Sisa Anggaran	%	Keterangan
1	2	3	4	5	6	7
<b>1.2.3.</b>	<b>Transfer Pemerintah Provinsi</b>	<b>35.855.000.000,00</b>	<b>35.365.347.260,28</b>	<b>(489.652.739,72)</b>	<b>98,63</b>	
1.2.3.1.	Pendapatan Bagi Hasil Pajak	15.015.000.000,00	15.365.347.260,28	350.347.260,28	102,33	
1.2.3.2.	Pendapatan Bagi Hasil Lainnya	20.840.000.000,00	20.000.000.000,00	(840.000.000,00)	95,97	
<b>1.3.</b>	<b>LAIN-LAIN PENDAPATAN YANG SAH</b>	<b>4.000.000.000,00</b>	<b>5.464.259.591,22</b>	<b>1.464.259.591,22</b>	<b>136,61</b>	
1.3.1.	Pendapatan Hibah	4.000.000.000,00	5.464.259.591,22	1.464.259.591,22	136,61	
1.3.2.	Pendapatan Dana Darurat	-	-	-	0	
1.3.4.	Pendapatan Lainnya	-	-	-	0	
	<b>JUMLAH</b>	<b>913.997.341.640,00</b>	<b>933.250.952.782,63</b>	<b>19.253.611.142,63</b>	<b>102,11</b>	
<b>2.</b>	<b>BELANJA DAERAH</b>	<b>978.873.776.128,05</b>	<b>863.830.390.408,18</b>	<b>115.043.385.719,87</b>	<b>88,25</b>	
<b>2.1.</b>	<b>BELANJA OPERASI</b>	<b>847.803.793.598,05</b>	<b>763.062.733.504,18</b>	<b>84.741.060.093,87</b>	<b>90,00</b>	
2.1.1.	1. Belanja Pegawai	606.304.825.490,05	554.473.419.365,25	51.831.406.124,80	91,45	
2.1.2.	2. Belanja Barang dan Jasa	147.823.628.118,00	117.775.898.076,93	30.047.730.041,07	79,67	
2.1.3.	3. Belanja Bunga	-	-	-	0	
2.1.4.	4. Belanja Subsidi	-	-	-	0	
2.1.5.	5. Belanja Hibah	45.741.725.990,00	44.682.599.940,00	1.059.126.050,00	97,68	
2.1.6.	6. Belanja Bantuan Sosial	6.418.000.000,00	4.665.200.000,00	1.752.800.000,00	72,69	
2.1.7.	7. Belanja Bantuan Keuangan	41.515.614.000,00	41.465.616.122,00	49.997.878,00	99,88	
<b>2.2.</b>	<b>BELANJA MODAL</b>	<b>128.319.982.530,00</b>	<b>99.919.474.884,00</b>	<b>28.400.507.646,00</b>	<b>77,87</b>	
2.2.1.	Tanah	2.542.272.000,00	1.073.206.500,00	1.469.065.500,00	42,21	
2.2.2.	Peralatan dan mesin	24.006.175.325,00	21.246.508.170,00	2.759.667.155,00	88,50	
2.2.3.	Gedung dan Bangunan	38.089.471.585,00	37.439.762.514,00	649.709.071,00	98,29	
2.2.4.	Jalan, Irigasi dan Jaringan	60.721.909.400,00	38.889.356.690,00	21.832.552.710,00	64,05	



Nomor Urut	Uraian	Jumlah Anggaran	Realisasi	Sisa Anggaran	%	Keterangan
1	2	3	4	5	6	7
2.2.5.	Aset Tetap lainnya	2.960.154.220,00	1.270.641.010,00	1.689.513.210,00	42,92	
2.3.	BELANJA TIDAK TERDUGA	2.750.000.000,00	848.182.020,00	1.901.817.980,00	30,84	
2.3.1.	Belanja Tidak Terduga	2.750.000.000,00	848.182.020,00	1.901.817.980,00	30,84	
	JUMLAH	978.873.776.128,05	863.830.390.408,18	115.043.385.719,87	88,25	
2.4.	TRANSFER	-	-	-	0	
2.4.1.	TRANSFER BAGI HASIL KE DESA	-	-	-	0	
2.4.1.1.	Bagi Hasil Pajak	-	-	-	0	
2.4.1.2.	Bagi Hasil Retribusi	-	-	-	0	
2.4.1.3.	Bagi Hasil Pendapatan Lainnya	-	-	-	0	
	SURPLUS/(DEFISIT)	(64.876.434.488,05)	69.420.562.374,45	(95.789.774.577,24)	(107,00)	
3.	PEMBIAYAAN	64.876.434.488,05	64.729.172.924,05	(147.261.564,00)	99,77	
3.1.	PENERIMAAN DAERAH	64.876.434.488,05	64.729.172.924,05	(147.261.564,00)	99,77	
3.1.1.	Penggunaan Sisa Lebih Perhitungan Anggaran (SILPA)	64.726.434.488,05	64.726.636.258,05	201.770,00	100,00	
3.1.2.	Pencairan Dana Cadangan	-	-	-	0	
3.1.3.	Hasil Penjualan Kekayaan Daerah yang Dipisahkan	-	-	-	0	
3.1.4.	Penerimaan Pinjaman Daerah	-	-	-	0	
3.1.5.	Penerimaan Kembali Pemberian Pijaman Daerah	150.000.000,00	2.536.666,00	(147.463.334,00)	1,69	
3.1.6.	Penerimaan piutang daerah	-	-	-	0	
	JUMLAH	64.876.434.488,05	64.729.172.924,05	(147.261.564,00)	99,77	
3.2.	PENGELUARAN DAERAH	-	-	-	0	
3.2.1.	Pembentukan Dana Cadangan	-	-	-	0	
3.2.2.	Penyertaan Modal (Investasi) Pemerintah Daerah	-	-	-	0	

Nomor Urut	Uraian	Jumlah Anggaran	Realisasi	Sisa Anggaran	%	Keterangan
1	2	3	4	5	6	7
3.2.3.	Pembayaran Pokok Utang	-	-	-	0	
3.2.4.	Pemberian Pinjaman Daerah	-	-	-	0	
	<b>SISA LEBIH PEMBIAYAAN ANGGARAN (SILPA)</b>	-	<b>134.149.735.298,50</b>	<b>(95.937.036.141,24)</b>	0	





# PEMERINTAH KABUPATEN ACEH BESAR

## LAPORAN REALISASI ANGGARAN

TAHUN ANGGARAN 2013

Hal. 1

Nomor Urut	Uraian	Jumlah Anggaran	Realisasi	Sisa Anggaran	%	Keterangan
1	2	3	4	5	6	7
<b>4.</b>	<b>PENDAPATAN DAERAH</b>	<b>913.997.341.640,00</b>	<b>933.250.952.782,63</b>	<b>19.253.611.142,63</b>	<b>102,11</b>	
<b>4.1.</b>	<b>Pendapatan Asli Daerah</b>	<b>58.036.237.500,00</b>	<b>76.107.259.036,13</b>	<b>18.071.021.536,13</b>	<b>131,14</b>	
<b>4.1.1.</b>	<b>Hasil Pajak Daerah</b>	<b>27.197.950.000,00</b>	<b>41.104.110.553,00</b>	<b>13.906.160.553,00</b>	<b>151,13</b>	
4.1.1.01.	Pajak Hotel	455.000.000,00	1.081.563.663,00	626.563.663,00	237,71	
4.1.1.01.04.	Hotel Bintang Tiga	410.000.000,00	975.061.863,00	565.061.863,00	237,82	
4.1.1.01.07.	Hotel Melati Tiga	45.000.000,00	106.501.800,00	61.501.800,00	236,67	
4.1.1.02.	Pajak Restoran	1.000.000.000,00	1.016.734.950,00	16.734.950,00	101,67	
4.1.1.02.01.	Restoran	1.000.000.000,00	1.016.734.950,00	16.734.950,00	101,67	
4.1.1.04.	Pajak Reklame	200.000.000,00	314.046.416,00	114.046.416,00	157,02	
4.1.1.04.01.	Reklame Papan/Billboard/Videotron/Megatron	200.000.000,00	314.046.416,00	114.046.416,00	157,02	
4.1.1.05.	Pajak Penerangan Jalan	8.000.000.000,00	10.092.757.023,00	2.092.757.023,00	126,16	
4.1.1.05.01.	Pajak Penerangan Jalan PLN	8.000.000.000,00	10.092.757.023,00	2.092.757.023,00	126,16	
4.1.1.07.	Pajak Parkir	175.000.000,00	379.670.850,00	204.670.850,00	216,95	
4.1.1.07.01.	Pajak Parkir	175.000.000,00	379.670.850,00	204.670.850,00	216,95	
4.1.1.09.	Pajak Sarang Burung Walet	100.000.000,00	30.800.000,00	(69.200.000,00)	30,80	
4.1.1.09.01.	Pajak Sarang Burung Walet	100.000.000,00	30.800.000,00	(69.200.000,00)	30,80	
4.1.1.11.	Pajak Mineral Bukan Logam dan Batuan	15.467.950.000,00	25.341.758.901,00	9.873.808.901,00	163,83	
4.1.1.11.04.	Batu Kapur	13.577.950.000,00	22.825.779.200,00	9.247.829.200,00	168,11	
4.1.1.11.06.	Batu Kali	350.000.000,00	276.185.143,00	(73.814.857,00)	78,91	
4.1.1.11.07.	Batu Gunung	260.000.000,00	441.969.803,00	181.969.803,00	169,99	

Nomor Urut	Uraian	Jumlah Anggaran	Realisasi	Sisa Anggaran	%	Keterangan
1	2	3	4	5	6	7
4.1.1.11.11.	Pasir Ayak	310.000.000,00	608.283.345,00	298.283.345,00	196,22	
4.1.1.11.12.	Pasir Kerikil	200.000.000,00	387.972.826,00	187.972.826,00	193,99	
4.1.1.11.13.	Tanah Timbun	330.000.000,00	400.906.803,00	70.906.803,00	121,49	
4.1.1.11.14.	Batu Pecah	440.000.000,00	400.661.781,00	(39.338.219,00)	91,06	
4.1.1.12.	Pendapatan Dari Hasil Perolehan Hak	1.800.000.000,00	2.846.778.750,00	1.046.778.750,00	158,15	
4.1.1.12.01.	Pendapatan Bea Perolehan Hak atas tanah dan Bangunan	1.800.000.000,00	2.846.778.750,00	1.046.778.750,00	158,15	
4.1.2.	<b>Hasil Retribusi Daerah</b>	<b>13.255.287.500,00</b>	<b>11.624.888.596,28</b>	<b>(1.630.398.903,72)</b>	<b>87,70</b>	
4.1.2.01.	Retribusi Jasa Umum	7.152.287.500,00	5.733.178.780,28	(1.419.108.719,72)	80,16	
4.1.2.01.01.	Retribusi Pelayanan Kesehatan	5.094.987.500,00	3.844.206.763,00	(1.250.780.737,00)	75,45	
4.1.2.01.02.	Retribusi Pelayanan Persampahan/Kebersihan	395.400.000,00	205.612.000,00	(189.788.000,00)	52,00	
4.1.2.01.03.	Retribusi Penggantian Biaya KTP dan Akte Catatan Sipil	400.000.000,00	572.433.500,00	172.433.500,00	143,11	
4.1.2.01.05.	Retribusi Pelayanan Parkir di tepi Jalan umum	115.000.000,00	61.490.000,00	(53.510.000,00)	53,47	
4.1.2.01.06.	Retribusi Pelayanan Pasar	631.900.000,00	416.995.500,00	(214.904.500,00)	65,99	
4.1.2.01.07.	Retribusi Pengujian Kendaraan Bermotor	190.000.000,00	180.229.750,00	(9.770.250,00)	94,86	
4.1.2.01.11.	Retribusi Sewa Tanah Bangunan	100.000.000,00	84.618.000,00	(15.382.000,00)	84,62	
4.1.2.01.12.	Retribusi JAMKESMAS	200.000.000,00	333.943.267,28	133.943.267,28	166,97	
4.1.2.01.13.	Retribusi Penyediaan dan Penyedotan Kakus	25.000.000,00	33.650.000,00	8.650.000,00	134,60	
4.1.2.02.	Retribusi Jasa Usaha	2.413.000.000,00	1.802.252.250,00	(610.747.750,00)	74,69	
4.1.2.02.02.	Retribusi Pasar Grosir / Pertokoan	1.173.000.000,00	840.270.000,00	(332.730.000,00)	71,63	
4.1.2.02.04.	Retribusi Terminal	100.000.000,00	53.809.000,00	(46.191.000,00)	53,81	
4.1.2.02.08.	Retribusi Rumah Potong Hewan	175.000.000,00	306.080.000,00	131.080.000,00	174,90	
4.1.2.02.10.	Retribusi Tempat Rekreasi dan Olahraga	365.000.000,00	143.400.000,00	(221.600.000,00)	39,29	
4.1.2.02.16.	Retribusi Sewa Traktor	111.000.000,00	113.500.000,00	2.500.000,00	102,25	
4.1.2.02.17.	Retribusi Sewa Alat Berat	489.000.000,00	345.193.250,00	(143.806.750,00)	70,59	
4.1.2.03.	Retribusi Perizinan Tertentu	3.690.000.000,00	4.089.457.566,00	399.457.566,00	110,83	

Nomor Urut	Uraian	Jumlah Anggaran	Realisasi	Sisa Anggaran	%	Keterangan
1	2	3	4	5	6	7
4.1.2.03.01.	Retribusi Izin Mendirikan Bangunan	400.000.000,00	670.519.848,50	270.519.848,50	167,63	
4.1.2.03.03.	Retribusi Izin Gangguan/Keramalan	500.000.000,00	603.847.754,50	103.847.754,50	120,77	
4.1.2.03.20.	Retribusi Izin Reklame	400.000.000,00	317.447.260,00	(82.552.740,00)	79,36	
4.1.2.03.21.	Retribusi Tower Telekomunikasi	2.300.000.000,00	2.404.356.603,00	104.356.603,00	104,54	
4.1.2.03.22.	Retribusi Perizinan Pelayanan Kesehatan	90.000.000,00	93.286.100,00	3.286.100,00	103,65	
<b>4.1.3.</b>	<b>Hasil Pengelolaan Kekayaan Daerah yang Dipisahkan</b>	<b>1.800.000.000,00</b>	<b>2.481.482.703,34</b>	<b>681.482.703,34</b>	<b>137,86</b>	
4.1.3.01.	Bagian Laba atas penyertaan modal pada Perusahaan Milik Daerah/BUMD	1.800.000.000,00	2.481.482.703,34	681.482.703,34	137,86	
4.1.3.01.01.	Perusahaan Daerah ...	300.000.000,00	540.000.000,00	240.000.000,00	180,00	
4.1.3.01.02.	BUMD	1.500.000.000,00	1.941.482.703,34	441.482.703,34	129,43	
<b>4.1.4</b>	<b>Hasil Pengelolaan Zakat, Infak dan Shadaqah</b>	<b>10.200.000.000,00</b>	<b>11.883.420.605,60</b>	<b>1.683.420.605,60</b>	<b>116,50</b>	
4.1.4.01.	Zakat Infak / Shadaqah	10.200.000.000,00	11.883.420.605,60	1.683.420.605,60	116,50	
4.1.4.01.01.	Zakat Infak/Shadaqah	10.200.000.000,00	11.883.420.605,60	1.683.420.605,60	116,50	
<b>4.1.5.</b>	<b>Lain-lain Pendapatan Asli Daerah yang Sah</b>	<b>5.583.000.000,00</b>	<b>9.013.356.577,91</b>	<b>3.430.356.577,91</b>	<b>161,44</b>	
4.1.5.01.	Hasil Penjualan Aset Daerah Yang Tidak Dipsahkan	371.000.000,00	325.121.125,00	(45.878.875,00)	87,63	
4.1.5.01.03.	Penjualan Mesin/alat-alat berat tidak terpakai	50.000.000,00	-	(50.000.000,00)	0	
4.1.5.01.05.	Penjualan Kendaraan Dinas roda dua	5.000.000,00	-	(5.000.000,00)	0	
4.1.5.01.06.	Penjualan Kendaraan Dinas roda empat	80.000.000,00	149.121.125,00	69.121.125,00	186,40	
4.1.5.01.13.	Penjualan hasil pertanian	6.000.000,00	6.000.000,00	-	100,00	
4.1.5.01.17.	Penjualan hasil perikanan	230.000.000,00	170.000.000,00	(60.000.000,00)	73,91	
4.1.5.02.	Penerimaan Jasa Giro	430.000.000,00	432.681.262,72	2.681.262,72	100,62	
4.1.5.02.01.	Jasa Giro Kas Daerah	330.000.000,00	398.120.224,72	68.120.224,72	120,64	
4.1.5.02.02.	Jasa Giro Pemegang Kas	100.000.000,00	34.561.038,00	(65.438.962,00)	34,56	
4.1.5.03.	Pendapatan Bunga deposito	3.830.000.000,00	6.710.531.478,19	2.860.531.478,19	174,30	
4.1.5.03.01.	Rekening Deposito pada Bank	3.850.000.000,00	6.710.531.478,19	2.860.531.478,19	174,30	
4.1.5.10.	Pendapatan dari Pengembalian	932.000.000,00	1.545.022.712,00	613.022.712,00	165,77	

Nomor Urut	Uralan	Jumlah Anggaran	Realisasi	Sisa Anggaran	%	Keterangan
1	2	3	4	5	6	7
4.1.5.10.01.	Pendapatan dari Pengembalian Pajak Penghasilan Pasal 21	5.000.000,00	-	(5.000.000,00)	0	
4.1.5.10.02.	Pendapatan dari Pengembalian Kelebihan pembayaran asuransi kesehatan	10.000.000,00	847.620,00	(9.152.380,00)	8,48	
4.1.5.10.03.	Pendapatan dari Pengembalian Kelebihan pembayaran Gaji dan Tunjangan	350.000.000,00	196.789.536,00	(153.210.464,00)	56,23	
4.1.5.10.04.	Pendapatan dari Pengembalian Kelebihan pembayaran Perjalanan Dinas	50.000.000,00	100.924.166,00	50.924.166,00	201,85	
4.1.5.10.05.	Pendapatan dari Pengembalian dari Uang Muka	7.000.000,00	-	(7.000.000,00)	0	
4.1.5.10.06.	Pendapatan Dari Dana Bergulir	10.000.000,00	-	(10.000.000,00)	0	
4.1.5.10.07.	Pendapatan dari Pengembalian Barang dan Jasa	500.000.000,00	1.246.461.390,00	746.461.390,00	249,29	
<b>4.2.</b>	<b>Dana Perimbangan</b>	<b>728.219.733.140,00</b>	<b>729.735.965.895,00</b>	<b>1.516.232.755,00</b>	<b>100,21</b>	
<b>4.2.1.</b>	<b>Bagi Hasil Pajak/Bagi Hasil Bukan Pajak</b>	<b>34.390.065.140,00</b>	<b>35.906.297.895,00</b>	<b>1.516.232.755,00</b>	<b>104,41</b>	
4.2.1.01.	Bagi Hasil Pajak	22.680.000.000,00	24.707.766.891,00	2.027.766.891,00	108,94	
4.2.1.01.01.	Bagi Hasil dari Pajak Bumi dan Bangunan	15.950.000.000,00	19.174.229.884,00	3.224.229.884,00	120,21	
4.2.1.01.03.	Bagi Hasil dari Pajak Penghasilan (PPh) Pasal 25 dan Pasal 29 wajib pajak orang pribadi dalam negeri dan PPh Pasal 21	6.730.000.000,00	5.533.537.007,00	(1.196.462.993,00)	82,22	
4.2.1.02.	Bagi Hasil Bukan Pajak/Sumber Daya Alam	11.710.065.140,00	11.198.531.004,00	(511.534.136,00)	95,63	
4.2.1.02.03.	Bagi Hasil dari Dana Reboisasi	2.933.126,00	22.255.324,00	19.322.198,00	758,76	
4.2.1.02.04.	Bagi Hasil dari Iuran Tetap (Land-rent)	24.768.000,00	58.876.175,00	34.108.175,00	237,71	
4.2.1.02.05.	Bagi Hasil dari Iuran Eksplorasi dan Iuran Eksploitasi (Royalti)	56.749.000,00	322.547.470,00	265.798.470,00	568,38	
4.2.1.02.06.	Bagi Hasil dari Pungutan Pengusahaan Perikanan	150.000.000,00	347.408.873,00	197.408.873,00	231,61	
4.2.1.02.08.	Bagi Hasil dari Pertambangan Minyak Bumi	2.180.000.000,00	3.253.185.127,00	1.073.185.127,00	149,23	
4.2.1.02.09.	Bagi Hasil dari Pertambangan Gas Bumi	8.870.000.000,00	6.712.076.072,00	(2.157.923.928,00)	75,67	
4.2.1.02.12.	Bagi Hasil Cukai Hasil Tembakau	425.615.014,00	482.181.963,00	56.566.949,00	113,29	
<b>4.2.2.</b>	<b>Dana Alokasi Umum</b>	<b>618.323.628.000,00</b>	<b>618.323.628.000,00</b>	-	<b>100,00</b>	
4.2.2.01.	Dana Alokasi Umum	618.323.628.000,00	618.323.628.000,00	-	100,00	
4.2.2.01.01.	Dana Alokasi Umum	618.323.628.000,00	618.323.628.000,00	-	100,00	
<b>4.2.3.</b>	<b>Dana Alokasi Khusus</b>	<b>75.506.040.000,00</b>	<b>75.506.040.000,00</b>	-	<b>100,00</b>	
4.2.3.01.	Dana Alokasi Khusus	75.506.040.000,00	75.506.040.000,00	-	100,00	

Nomor Urut	Uraian	Jumlah Anggaran	Realisasi	Sisa Anggaran	%	Keterangan
1	2	3	4	5	6	7
4.2.3.01.01.	Dana Alokasi Khusus.	75.506.040.000,00	75.506.040.000,00	-	100,00	
<b>4.3.</b>	<b>Lain-lain Pendapatan Daerah yang Sah</b>	<b>127.741.371.000,00</b>	<b>127.407.727.851,50</b>	<b>(333.643.148,50)</b>	<b>99,74</b>	
<b>4.3.1.</b>	<b>Pendapatan Hibah</b>	<b>4.000.000.000,00</b>	<b>5.464.259.591,22</b>	<b>1.464.259.591,22</b>	<b>136,61</b>	
4.3.1.03.	Pendapatan Hibah dari badan/lembaga/organisasi swasta dalam negeri	4.000.000.000,00	5.464.259.591,22	1.464.259.591,22	136,61	
4.3.1.03.01.	Badan/lembaga/organisasi swasta	4.000.000.000,00	5.464.259.591,22	1.464.259.591,22	136,61	
<b>4.3.3.</b>	<b>Dana Bagi Hasil Pajak dari Provinsi dan Pemerintahan Daerah lainnya</b>	<b>15.015.000.000,00</b>	<b>15.365.347.260,28</b>	<b>350.347.260,28</b>	<b>102,33</b>	
4.3.3.01.	Dana Bagi Hasil Pajak dari Provinsi	15.015.000.000,00	15.365.347.260,28	350.347.260,28	102,33	
4.3.3.01.01.	Bagi Hasil dari Pajak Kendaraan Bermotor	3.750.000.000,00	3.246.458.297,91	(503.541.702,09)	86,57	
4.3.3.01.03.	Bagi Hasil dari Bea Balik Nama Kendaraan Bermotor	4.800.000.000,00	5.144.512.283,78	344.512.283,78	107,18	
4.3.3.01.05.	Bagi Hasil dari Pajak Bahan Bakar Kendaraan Bermotor	6.400.000.000,00	6.968.623.446,23	568.623.446,23	108,88	
4.3.3.01.07.	Bagi Hasil dari Pajak Pengambilan dan Pemanfaatan Air Permukaan	65.000.000,00	5.753.232,36	(59.246.767,64)	8,85	
<b>4.3.4.</b>	<b>Dana Penyesuaian dan Otonomi Khusus</b>	<b>87.886.371.000,00</b>	<b>86.578.121.000,00</b>	<b>(1.308.250.000,00)</b>	<b>98,51</b>	
4.3.4.01.	Dana Penyesuaian	87.886.371.000,00	86.578.121.000,00	(1.308.250.000,00)	98,51	
4.3.4.01.02.	Tunjangan Profesi Guru PNSD Sertifikasi	81.397.371.000,00	81.397.371.000,00	-	100,00	
4.3.4.01.03.	Tambahan Penghasilan Guru PNSD Profesi	6.489.000.000,00	5.180.750.000,00	(1.308.250.000,00)	79,84	
<b>4.3.5.</b>	<b>Bantuan keuangan dari Provinsi atau pemerintah daerah lainnya</b>	<b>20.840.000.000,00</b>	<b>20.000.000.000,00</b>	<b>(840.000.000,00)</b>	<b>95,97</b>	
4.3.5.01.	Bantuan keuangan dari provinsi	20.840.000.000,00	20.000.000.000,00	(840.000.000,00)	95,97	
4.3.5.01.01.	Bantuan Keuangan dari Provinsi	20.840.000.000,00	20.000.000.000,00	(840.000.000,00)	95,97	
	<b>JUMLAH</b>	<b>913.997.341.640,00</b>	<b>933.250.952.782,63</b>	<b>19.253.611.142,63</b>	<b>102,11</b>	
<b>5.</b>	<b>BELANJA</b>	<b>978.873.776.128,05</b>	<b>863.830.390.408,18</b>	<b>115.043.385.719,87</b>	<b>88,25</b>	
<b>5.1.</b>	<b>BELANJA TIDAK LANGSUNG</b>	<b>619.624.230.340,05</b>	<b>569.177.875.060,25</b>	<b>50.446.355.279,80</b>	<b>91,86</b>	
<b>5.1.1.</b>	<b>Belanja Pegawai</b>	<b>553.730.116.340,05</b>	<b>507.296.600.918,25</b>	<b>46.433.515.421,80</b>	<b>91,61</b>	
5.1.1.01.	Gaji dan Tunjangan	410.389.407.897,05	384.956.833.808,00	25.432.574.089,05	93,80	
5.1.1.01.01.	Gaji Pokok PNS/Uang Representasi	305.090.411.487,05	292.263.888.808,00	12.826.522.679,05	95,80	
5.1.1.01.02.	Tunjangan Keluarga	28.394.809.522,00	25.941.674.428,00	2.453.135.094,00	91,36	

Nomor Urut	Uraian	Jumlah Anggaran	Realisasi	Saldo Anggaran	%	Keterangan
1	2	3	4	5	6	7
5.1.1.01.03.	Tunjangan Jabatan	13.971.034.787,00	12.111.990.000,00	1.859.044.787,00	86,69	
5.1.1.01.04.	Tunjangan Fungsional	25.332.567.441,00	24.484.560.300,00	848.007.141,00	96,65	
5.1.1.01.05.	Tunjangan Fungsional Umum	138.455.750,00	113.705.000,00	24.750.750,00	82,12	
5.1.1.01.06.	Tunjangan Beras	18.385.315.691,00	14.946.757.400,00	3.438.558.291,00	81,30	
5.1.1.01.07.	Tunjangan PPh/Tunjangan Khusus	9.179.789.060,00	5.463.549.393,00	3.716.239.667,00	59,52	
5.1.1.01.08.	Pembulatan Gaji	10.201.059,00	4.603.607,00	5.597.452,00	45,13	
5.1.1.01.09.	Iuran Asuransi Kesehatan	6.000.000.000,00	5.850.473.172,00	149.526.828,00	97,51	
5.1.1.01.10.	Uang Paket	67.032.000,00	67.032.000,00	-	100,00	
5.1.1.01.11.	Tunjangan Panitia Musyawarah	21.653.100,00	21.653.100,00	-	100,00	
5.1.1.01.12.	Tunjangan Komisi	48.780.900,00	48.780.900,00	-	100,00	
5.1.1.01.13.	Tunjangan Panitia Anggaran	21.653.100,00	21.653.100,00	-	100,00	
5.1.1.01.14.	Tunjangan Badan Kehormatan	7.856.100,00	7.856.100,00	-	100,00	
5.1.1.01.15.	Tunjangan Alat Kelengkapan Lainnya	16.902.900,00	11.056.500,00	5.846.400,00	65,41	
5.1.1.01.16.	Tunjangan Perumahan	3.396.000.000,00	3.396.000.000,00	-	100,00	
5.1.1.01.17.	Uang Duka Wafat/Tewas	92.010.000,00	-	92.010.000,00	0	
5.1.1.01.18.	Uang Jasa Pengabdian	13.335.000,00	-	13.335.000,00	0	
5.1.1.01.19	Belanja Penunjang Operasional Pimpinan DPRD	201.600.000,00	201.600.000,00	-	100,00	
5.1.1.02.	Tambahan Penghasilan PNS	139.052.691.344,00	118.392.945.123,25	20.659.746.220,75	85,14	
5.1.1.02.01.	Tambahan Penghasilan berdasarkan bahan kerja	2.751.000.000,00	2.409.380.000,00	341.620.000,00	87,58	
5.1.1.02.02.	Tambahan Penghasilan berdasarkan tempat bertugas	1.531.200.000,00	1.127.471.344,00	403.728.656,00	73,63	
5.1.1.02.04.	Tambahan Penghasilan berdasarkan kelangkaan profesi	1.053.000.000,00	1.003.500.000,00	49.500.000,00	95,30	
5.1.1.02.05.	Tambahan Penghasilan berdasarkan prestasi kerja	37.201.625.000,00	31.262.704.899,00	5.938.920.101,00	84,04	
5.1.1.02.06.	Tambahan Penghasilan Berdasarkan Pertimbangan Objektif Lainnya	8.629.500.000,00	7.879.522.125,00	749.977.875,00	91,31	
5.1.1.02.07.	Tambahan Penghasilan Guru PNS Daerah	87.086.366.344,00	74.710.366.755,25	13.175.999.588,75	85,01	
5.1.1.03.	Belanja Penerimaan lainnya Pimpinan dan anggota DPRD serta KDH/WKDH	2.160.000.000,00	2.160.000.000,00	-	100,00	



Nomor Urut	Uraian	Jumlah Anggaran	Realisasi	Sisa Anggaran	%	Keterangan
1	2	3	4	5	6	7
5.1.1.03.01.	Belanja Penunjang Komunikasi Intensif Pimpinan dan Anggota DPRD	1.764.000.000,00	1.764.000.000,00	-	100,00	
5.1.1.03.02.	Belanja Penunjang Operasional KDH/WKDH	396.000.000,00	396.000.000,00	-	100,00	
5.1.1.05.	Insentif Pemungutan Pajak Daerah	1.664.000.000,00	1.461.666.234,00	202.333.766,00	87,84	
5.1.1.05.01.	Intensif Pemungutan Pajak Daerah.	1.664.000.000,00	1.461.666.234,00	202.333.766,00	87,84	
5.1.1.06.	Insentif Pemungutan Retribusi Daerah	464.017.099,00	325.155.753,00	138.861.346,00	70,07	
5.1.1.06.01.	Insentif Pemungutan Retribusi Daerah.	464.017.099,00	325.155.753,00	138.861.346,00	70,07	
<b>5.1.4.</b>	<b>Belanja Hibah</b>	<b>15.210.500.000,00</b>	<b>14.902.276.000,00</b>	<b>308.224.000,00</b>	<b>97,97</b>	
5.1.4.05.	Belanja Hibah kepada Badan/Lembaga/Organisasi	967.000.000,00	945.000.000,00	22.000.000,00	97,72	
5.1.4.05.01.	Badan / Lembaga / Organisasi Swasta	967.000.000,00	945.000.000,00	22.000.000,00	97,72	
5.1.4.06.	Belanja Hibah kepada Kelompok Masyarakat/Perorangan	14.116.000.000,00	13.831.500.000,00	284.500.000,00	97,98	
5.1.4.06.01.	Kelompok Masyarakat/Perorangan	14.116.000.000,00	13.831.500.000,00	284.500.000,00	97,98	
5.1.4.07.	Belanja Hibah Kepada KIP/PANWASLU Kabupaten	127.500.000,00	125.776.000,00	1.724.000,00	98,65	
5.1.4.07.01.	Belanja Hibah Kepada KIP	127.500.000,00	125.776.000,00	1.724.000,00	98,65	
<b>5.1.5.</b>	<b>Belanja Bantuan Sosial</b>	<b>6.418.000.000,00</b>	<b>4.665.200.000,00</b>	<b>1.752.800.000,00</b>	<b>72,69</b>	
5.1.5.03.	Belanja Bantuan Sosial Kepada Anggota Masyarakat	6.418.000.000,00	4.665.200.000,00	1.752.800.000,00	72,69	
5.1.5.03.01.	Belanja Bantuan Sosial Kepada Anggota Masyarakat	6.418.000.000,00	4.665.200.000,00	1.752.800.000,00	72,69	
<b>5.1.7.</b>	<b>Belanja Bantuan Keuangan Kepada Provinsi/Kabupaten/Kota Dan Pemerintahan Desa</b>	<b>41.515.614.000,00</b>	<b>41.465.616.122,00</b>	<b>49.997.878,00</b>	<b>99,88</b>	
5.1.7.03.	Belanja Bantuan Keuangan kepada Desa	40.900.614.000,00	40.875.614.000,00	25.000.000,00	99,94	
5.1.7.03.01.	Belanja Bantuan Keuangan kepada Desa	40.900.614.000,00	40.875.614.000,00	25.000.000,00	99,94	
5.1.7.05.	Belanja Bantuan Kepada Partai Politik	615.000.000,00	590.002.122,00	24.997.878,00	95,94	
5.1.7.05.01.	Belanja Bantuan Kepada Partai Politik.	615.000.000,00	590.002.122,00	24.997.878,00	95,94	
<b>5.1.8.</b>	<b>Belanja Tidak Terduga</b>	<b>2.750.000.000,00</b>	<b>848.182.020,00</b>	<b>1.901.817.980,00</b>	<b>30,84</b>	
5.1.8.01.	Belanja Tidak Terduga	2.750.000.000,00	848.182.020,00	1.901.817.980,00	30,84	
5.1.8.01.01.	Belanja Tidak Terduga	2.750.000.000,00	848.182.020,00	1.901.817.980,00	30,84	
<b>5.2.</b>	<b>BELANJA LANGSUNG</b>	<b>359.249.545.788,00</b>	<b>294.652.515.347,93</b>	<b>64.597.030.440,07</b>	<b>82,02</b>	

Nomor Urut	Uraian	Jumlah Anggaran	Realisasi	Sisa Anggaran	%	Keterangan
1	2	3	4	5	6	7
<b>5.2.1.</b>	<b>Belanja Pegawai</b>	<b>52.574.709.150,00</b>	<b>47.176.818.447,00</b>	<b>5.397.890.703,00</b>	89,73	
5.2.1.01.	Honorarium PNS	18.025.929.400,00	14.739.238.947,00	3.286.690.453,00	81,77	
5.2.1.01.01.	Honorarium Panitia Pelaksana Kegiatan	9.559.592.400,00	8.426.408.963,00	1.133.183.437,00	88,15	
5.2.1.01.02.	Honorarium Tim Pengadaan Barang dan Jasa	197.350.000,00	122.650.000,00	74.700.000,00	62,15	
5.2.1.01.03.	Honorarium Peserta/Khusus untuk PNS	1.374.730.000,00	1.050.255.000,00	324.475.000,00	76,40	
5.2.1.01.04.	Honorarium Tenaga Ahli/ Instruktur/ Narasumber	1.722.410.000,00	1.154.875.984,00	567.534.016,00	67,05	
5.2.1.01.05.	Honorarium Tim Pemeriksa Barang dan Jasa	311.300.000,00	273.750.000,00	37.550.000,00	87,94	
5.2.1.01.06.	Honorarium Paramedis	4.860.547.000,00	3.711.299.000,00	1.149.248.000,00	76,36	
5.2.1.02.	Honorarium Non PNS	32.467.097.750,00	30.733.618.000,00	1.733.479.750,00	94,66	
5.2.1.02.01.	Honorarium Tenaga Ahli/ Instruktur/ Narasumber	3.298.837.750,00	2.825.615.000,00	473.222.750,00	85,65	
5.2.1.02.02.	Honorarium Pegawai Honorrer/tidak tetap	25.039.765.000,00	24.015.930.000,00	1.023.835.000,00	95,91	
5.2.1.02.03.	Honorarium Peserta/Khusus untuk Non PNS	3.802.025.000,00	3.587.803.000,00	214.222.000,00	94,37	
5.2.1.02.04.	Honorarium Harian Lepas	326.470.000,00	304.270.000,00	22.200.000,00	93,20	
5.2.1.03.	Uang Lembur	1.142.082.000,00	808.111.500,00	333.970.500,00	70,76	
5.2.1.03.01.	Uang Lembur PNS	834.232.000,00	547.562.000,00	286.670.000,00	65,64	
5.2.1.03.02.	Uang Lembur Non PNS	307.850.000,00	260.549.500,00	47.300.500,00	84,64	
5.2.1.05.	Uang Untuk Diberikan Kepada Pihak Ketiga/Masyarakat	939.600.000,00	895.850.000,00	43.750.000,00	95,34	
5.2.1.05.01.	Uang Untuk Diberikan Kepada Pihak Ketiga.	74.000.000,00	53.000.000,00	21.000.000,00	71,62	
5.2.1.05.02.	Uang Untuk Diberikan Kepada Pihak Masyarakat	865.600.000,00	842.850.000,00	22.750.000,00	97,37	
5.2.2.	<b>Belanja Barang Dan Jasa</b>	<b>178.354.854.108,00</b>	<b>147.556.222.016,93</b>	<b>30.798.632.091,07</b>	82,73	
5.2.2.01.	Belanja Bahan Pakal Habis	8.733.376.785,00	7.900.576.479,00	832.800.306,00	90,46	
5.2.2.01.01.	Belanja alat tulis kantor	4.610.321.047,00	4.461.250.127,00	149.070.920,00	96,77	
5.2.2.01.02.	Belanja dokumen/ administrasi tender	196.271.225,00	155.632.900,00	40.638.325,00	79,29	
5.2.2.01.03.	Belanja alat listrik dan elektronik ( lampu pijar, battery kering)	401.799.770,00	385.526.958,00	16.272.812,00	95,95	
5.2.2.01.04.	Belanja perangko, materal dan benda pos lainnya	147.225.000,00	125.483.950,00	21.741.050,00	85,23	

Nomor Urut	Uraian	Jumlah Anggaran	Realisasi	Sisa Anggaran	%	Keterangan
1	2	3	4	5	6	7
5.2.2.01.05.	Belanja peralatan kebersihan dan bahan pembersih	797.122.453,00	751.637.081,00	45.485.372,00	94,29	
5.2.2.01.06.	Belanja Bahan Bakar Minyak/Gas	1.150.336.500,00	763.755.763,00	386.580.737,00	66,39	
5.2.2.01.07.	Belanja pengisian tabung pemadam kebakaran	3.000.000,00	2.000.000,00	1.000.000,00	66,67	
5.2.2.01.08.	Belanja pengisian tabung gas	24.400.000,00	16.930.000,00	7.470.000,00	69,39	
5.2.2.01.09.	Belanja Bahan Dekorasi	620.198.790,00	524.788.550,00	95.410.240,00	84,62	
5.2.2.01.10.	Belanja Cinderamata	702.702.000,00	713.571.150,00	69.130.850,00	91,17	
5.2.2.02.	Belanja Bahan/Material	16.772.139.302,00	15.957.287.668,00	814.851.634,00	95,14	
5.2.2.02.01.	Belanja bahan baku bangunan	632.640.650,00	598.514.250,00	34.126.400,00	94,61	
5.2.2.02.02.	Belanja bahan/bibit tanaman	3.872.852.000,00	3.645.312.325,00	227.539.675,00	94,12	
5.2.2.02.03.	Belanja bibit ternak, Ikan	2.564.941.000,00	2.559.992.500,00	4.948.500,00	99,81	
5.2.2.02.04.	Belanja bahan obat-obatan	6.642.439.500,00	6.383.274.665,00	259.164.835,00	96,10	
5.2.2.02.05.	Belanja bahan kimia	533.587.275,00	532.757.000,00	830.275,00	99,84	
5.2.2.02.06.	Belanja Bahan Baku Lainnya	2.219.017.877,00	1.932.098.978,00	286.918.899,00	87,07	
5.2.2.02.08.	Belanja Bahan Pakan	306.661.000,00	305.337.950,00	1.323.050,00	99,57	
5.2.2.03.	Belanja Jasa Kantor	18.254.029.685,00	15.127.507.294,00	3.126.522.391,00	82,87	
5.2.2.03.01.	Belanja telepon	734.402.000,00	421.176.836,00	313.225.164,00	57,35	
5.2.2.03.02.	Belanja air	680.573.300,00	484.626.592,00	195.946.708,00	71,21	
5.2.2.03.03.	Belanja listrik	8.094.450.165,00	7.144.035.000,00	950.415.165,00	88,26	
5.2.2.03.04.	Belanja Jasa pengumuman lelang/ pemenang lelang	8.500.000,00	-	8.500.000,00	0	
5.2.2.03.05.	Belanja kawat/faksimili/internet	383.586.720,00	318.074.507,00	65.512.213,00	82,92	
5.2.2.03.06.	Belanja paket/pengiriman	29.400.000,00	23.750.000,00	5.650.000,00	80,78	
5.2.2.03.08.	Belanja Jasa Transaksi Keuangan	7.260.000,00	3.525.000,00	3.735.000,00	48,55	
5.2.2.03.11.	Belanja Surat Kabar/Majalah	260.941.000,00	185.363.500,00	75.577.500,00	71,04	
5.2.2.03.12.	Belanja Jasa Servis Perlengkapan Kantor	1.060.251.500,00	905.677.162,00	154.574.338,00	85,42	
5.2.2.03.13.	Belanja Jasa Transportasi	2.266.045.000,00	1.983.871.000,00	282.174.000,00	87,55	

Nomor Urut	Uralan	Jumlah Anggaran	Realisasi	Sisa Anggaran	%	Keterangan
1	2	3	4	5	6	7
5.2.2.03.14.	Belanja Jasa Publikasi	2.171.000.000,00	2.065.716.608,00	105.283.392,00	95,15	
5.2.2.03.15.	Belanja Dokumentasi	107.920.200,00	89.678.750,00	18.241.450,00	83,10	
5.2.2.03.16.	Belanja Jasa Pihak Ketiga	1.485.919.800,00	1.280.530.094,00	205.389.706,00	86,18	
5.2.2.03.17	Belanja Perlengkapan Lainnya	190.780.000,00	176.264.000,00	14.516.000,00	92,39	
5.2.2.03.18.	Belanja Jasa Perawatan Kesehatan	137.000.000,00	45.218.245,00	91.781.755,00	33,01	
5.2.2.03.19.	Belanja Jasa Pendaftaran Perkara	16.000.000,00	-	16.000.000,00	0	
5.2.2.03.20.	Belanja Iuran	620.000.000,00	-	620.000.000,00	0	
5.2.2.04.	Belanja Premi Asuransi	484.757.000,00	454.193.000,00	30.564.000,00	93,69	
5.2.2.04.01.	Belanja Premi Asuransi Kesehatan	437.500.000,00	435.500.000,00	2.000.000,00	99,54	
5.2.2.04.02.	Belanja Premi Asuransi Barang Milik Daerah	47.257.000,00	18.693.000,00	28.564.000,00	39,56	
5.2.2.05.	Belanja Perawatan Kendaraan Bermotor	7.928.005.325,00	6.385.495.108,00	1.542.510.217,00	80,54	
5.2.2.05.01.	Belanja Jasa Service	631.329.975,00	404.802.983,00	226.526.992,00	64,12	
5.2.2.05.02.	Belanja Penggantian Suku Cadang	1.924.183.250,00	1.475.456.328,00	448.726.922,00	76,68	
5.2.2.05.03.	Belanja Bahan Bakar Minyak/Gas dan pelumas	4.934.671.600,00	4.162.940.322,00	771.731.278,00	84,36	
5.2.2.05.04.	Belanja Jasa KIR	2.600.000,00	300.000,00	2.300.000,00	11,54	
5.2.2.05.05.	Belanja Surat Tanda Nomor Kendaraan	435.220.500,00	341.995.475,00	93.225.025,00	78,58	
5.2.2.06.	Belanja Cetak dan Penggandaan	4.826.310.075,00	4.269.597.915,00	556.712.160,00	88,47	
5.2.2.06.01.	Belanja cetak	3.496.602.350,00	3.075.288.422,00	421.313.928,00	87,95	
5.2.2.06.02.	Belanja Penggandaan	1.329.707.725,00	1.194.309.493,00	135.398.232,00	89,82	
5.2.2.07.	Belanja Sewa Rumah/Gedung/Gudang/Parkir	1.826.890.000,00	1.345.195.410,00	481.694.590,00	73,63	
5.2.2.07.02.	Belanja sewa gedung/ kantor/tempat	1.339.140.000,00	926.379.360,00	412.760.640,00	69,18	
5.2.2.07.03.	Belanja sewa ruang rapat/pertemuan	477.000.000,00	408.066.050,00	68.933.950,00	85,55	
5.2.2.07.04.	Belanja sewa tempat parkir/uang tambat/hanggar sarana mobilitas	10.750.000,00	10.750.000,00	-	100,00	
5.2.2.08.	Belanja Sewa Sarana Mobilitas	473.500.000,00	302.337.500,00	171.162.500,00	63,85	
5.2.2.08.01.	Belanja sewa Sarana Mobilitas Darat	449.500.000,00	293.337.500,00	156.162.500,00	65,26	

Nomor Urut	Uraian	Jumlah Anggaran	Realisasi	Sisa Anggaran	%	Keterangan
1	2	3	4	5	6	7
5.2.2.08.02.	Belanja sewa Sarana Mobilitas Air	24.000.000,00	9.000.000,00	15.000.000,00	37,50	
5.2.2.10.	Belanja Sewa Perlengkapan dan Peralatan Kantor	499.666.000,00	413.741.000,00	85.925.000,00	82,80	
5.2.2.10.01.	Belanja sewa meja kursi	8.940.000,00	6.215.000,00	2.725.000,00	69,52	
5.2.2.10.03.	Belanja sewa proyektor	8.450.000,00	7.550.000,00	900.000,00	89,35	
5.2.2.10.05.	Belanja sewa tenda	412.700.000,00	347.000.000,00	65.700.000,00	84,08	
5.2.2.10.06.	Belanja sewa pakaian adat/tradisional	5.000.000,00	5.000.000,00	-	100,00	
5.2.2.10.07	Belanja Sewa Sound System	64.576.000,00	47.976.000,00	16.600.000,00	74,29	
5.2.2.11.	Belanja Makanan dan Minuman	17.002.623.500,00	14.831.246.940,00	2.171.376.560,00	87,23	
5.2.2.11.01.	Belanja makanan dan minuman harian pegawai	9.715.304.000,00	9.172.412.020,00	542.891.980,00	94,41	
5.2.2.11.02.	Belanja makanan dan minuman rapat	3.666.689.000,00	2.692.385.770,00	974.303.230,00	73,43	
5.2.2.11.03.	Belanja makanan dan minuman tamu	3.346.087.500,00	2.788.866.440,00	557.221.060,00	83,35	
5.2.2.11.04	Belanja makanan dan minuman lembur	274.543.000,00	177.582.710,00	96.960.290,00	64,68	
5.2.2.12.	Belanja Pakaian Dinas dan Atributnya	579.885.000,00	560.730.100,00	19.154.900,00	96,70	
5.2.2.12.02.	Belanja Pakaian Sipil Harian (PSH)	112.100.000,00	111.808.300,00	291.700,00	99,74	
5.2.2.12.03.	Belanja Pakaian Sipil Lengkap (PSL)	116.750.000,00	101.630.000,00	15.120.000,00	87,05	
5.2.2.12.04.	Belanja Pakaian Dinas Harian (PDH)	202.650.000,00	201.314.800,00	1.335.200,00	99,34	
5.2.2.12.05.	Belanja Pakaian Dinas Upacara (PDU)	6.500.000,00	6.500.000,00	-	100,00	
5.2.2.12.06	Belanja Atribut / Kelengkapan	141.885.000,00	139.477.000,00	2.408.000,00	98,30	
5.2.2.13.	Belanja Pakaian Kerja	403.000.000,00	397.520.000,00	5.480.000,00	98,64	
5.2.2.13.01.	Belanja pakaian kerja lapangan	403.000.000,00	397.520.000,00	5.480.000,00	98,64	
5.2.2.14.	Belanja Pakaian khusus dan hari-hari tertentu	1.051.656.250,00	1.006.377.000,00	45.279.250,00	95,69	
5.2.2.14.01.	Belanja pakaian KORPRI	590.400.000,00	566.486.500,00	23.913.500,00	95,95	
5.2.2.14.02.	Belanja pakaian adat daerah	299.656.250,00	297.510.500,00	2.145.750,00	99,28	
5.2.2.14.03.	Belanja pakaian batik daerah	50.100.000,00	44.400.000,00	5.700.000,00	88,62	
5.2.2.14.04.	Belanja pakaian olahraga	111.500.000,00	97.980.000,00	13.520.000,00	87,87	

Nomor Urut	Uralan	Jumlah Anggaran	Realisasi	Sisa Anggaran	%	Keterangan
1	2	3	4	5	6	7
5.2.2.15.	Belanja Perjalanan Dinas	26.721.748.032,00	19.614.667.476,00	7.107.080.556,00	73,40	
5.2.2.15.01.	Belanja perjalanan dinas dalam daerah	9.704.930.032,00	7.095.930.000,00	2.609.000.032,00	73,12	
5.2.2.15.02.	Belanja perjalanan dinas luar daerah	17.016.818.000,00	12.518.737.476,00	4.498.080.524,00	73,57	
5.2.2.16.	Belanja Beasiswa Pendidikan PNS	256.000.000,00	256.000.000,00	-	100,00	
5.2.2.16.03.	Belanja beasiswa tugas belajar S2	256.000.000,00	256.000.000,00	-	100,00	
5.2.2.17.	Belanja kursus, pelatihan, sosialisasi dan bimbingan teknis PNS	3.600.296.464,00	3.043.617.200,00	556.679.264,00	84,54	
5.2.2.17.01.	Belanja kursus-kursus singkat/ pelatihan	1.762.596.464,00	1.327.547.500,00	435.048.964,00	75,32	
5.2.2.17.02.	Belanja sosialisasi	1.252.410.000,00	1.197.322.500,00	55.087.500,00	95,60	
5.2.2.17.03.	Belanja bimbingan teknis	585.290.000,00	518.747.200,00	66.542.800,00	88,63	
5.2.2.20.	Belanja Pemeliharaan	18.406.999.700,00	17.337.362.500,00	1.069.637.200,00	94,19	
5.2.2.20.01.	Belanja Pemeliharaan Jalan	1.056.500.000,00	1.044.379.000,00	12.121.000,00	98,85	
5.2.2.20.02.	Belanja Pemeliharaan Jembatan	1.064.450.000,00	1.051.257.000,00	13.193.000,00	98,76	
5.2.2.20.03.	Belanja Pemeliharaan Gedung Kantor	2.192.618.900,00	2.013.329.600,00	179.289.300,00	91,82	
5.2.2.20.04.	Belanja Pemeliharaan Gedung Sekolah	10.499.279.200,00	9.906.498.000,00	592.781.200,00	94,35	
5.2.2.20.05.	Belanja Pemeliharaan Saluran/Irigasi	2.603.800.000,00	2.541.813.000,00	61.987.000,00	97,62	
5.2.2.20.06.	Belanja Pemeliharaan Lampu Jalan	194.000.000,00	192.670.900,00	1.329.100,00	99,31	
5.2.2.20.08.	Belanja Pemeliharaan Jaringan Air Bersih	507.101.600,00	300.584.000,00	206.517.600,00	59,27	
5.2.2.20.09.	Belanja Pemeliharaan Rumah Dinas	289.250.000,00	286.831.000,00	2.419.000,00	99,16	
5.2.2.21.	Belanja Jasa Konsultansi	4.812.995.000,00	4.446.373.500,00	366.621.500,00	92,38	
5.2.2.21.01.	Belanja Jasa Konsultansi Penelitian	100.000.000,00	99.980.000,00	20.000,00	99,98	
5.2.2.21.02.	Belanja Jasa Konsultansi Perencanaan	4.651.920.000,00	4.285.958.500,00	365.961.500,00	92,13	
5.2.2.21.03.	Belanja Jasa Konsultansi Pengawasan	61.075.000,00	60.435.000,00	640.000,00	98,95	
5.2.2.23.	Belanja Barang/Jasa Yang Akan Diserahkan Masyarakat/Kepihak Ketiga	30.531.225.990,00	29.780.323.940,00	750.902.050,00	97,54	
5.2.2.23.01.	Belanja Barang/Jasa Yang Akan Diserahkan Kepada Masyarakat	28.310.919.290,00	27.610.644.440,00	700.274.850,00	97,53	
5.2.2.23.02.	Belanja Barang/Jasa Yang Akan Diserahkan Kepada Pihak Ketiga	1.722.901.200,00	1.673.475.500,00	49.425.700,00	97,13	

Nomor Urut	Uraian	Jumlah Anggaran	Realisasi	Sisa Anggaran	%	Keterangan
1	2	3	4	5	6	7
5.2.2.23.05.	Belanja Barang/Jasa Sarana Pertanian, Perikanan, Perkebunan, dan Peternakan	243.705.500,00	243.374.500,00	331.000,00	99,86	
5.2.2.23.06.	Belanja Barang Alat Perlengkapan Acara (Tenda, Teratak, Podium,,Kursi,Meja)	193.700.000,00	193.099.500,00	600.500,00	99,69	
5.2.2.23.27.	Belanja Pengadaan Alat-alat Rumah Tangga	60.000.000,00	59.730.000,00	270.000,00	99,55	
5.2.2.25.	Belanja Penyaluran Zakat, Infak dan Shadaqah	15.189.750.000,00	4.126.071.986,93	11.063.678.013,07	27,16	
5.2.2.25.01.	Belanja Penyaluran Zakat.	12.382.750.000,00	3.580.413.486,93	8.802.336.513,07	28,91	
5.2.2.25.02.	Belanja Penyaluran Infaq dan Shadaqah	2.807.000.000,00	545.658.500,00	2.261.341.500,00	19,44	
<b>5.2.3.</b>	<b>Belanja Modal</b>	<b>128.319.982.530,00</b>	<b>99.919.474.884,00</b>	<b>28.400.507.646,00</b>	<b>77,87</b>	
5.2.3.01.	Belanja Modal Pengadaan Tanah	2.542.272.000,00	1.073.206.500,00	1.469.065.500,00	42,21	
5.2.3.01.01.	Belanja modal Pengadaan tanah kantor	2.230.000.000,00	839.434.500,00	1.390.565.500,00	37,64	
5.2.3.01.18.	Belanja modal Pengadaan tanah sarana umum pasar	259.200.000,00	180.852.000,00	78.348.000,00	69,77	
5.2.3.01.30.	Belanja modal Pengadaan tanah pergudangan/tempat penimbunan material bahan baku	53.072.000,00	52.920.000,00	152.000,00	99,71	
5.2.3.03.	Belanja Modal Pengadaan Alat-alat Angkutan Darat Bermotor	4.592.117.000,00	4.323.078.550,00	269.038.450,00	94,14	
5.2.3.03.02.	Belanja modal Pengadaan alat-alat angkutan darat bermotor jeep	268.000.000,00	242.700.000,00	25.300.000,00	90,56	
5.2.3.03.03.	Belanja modal Pengadaan alat-alat angkutan darat bermotor station wagon	1.919.639.552,00	1.887.996.050,00	31.643.502,00	98,35	
5.2.3.03.04.	Belanja modal Pengadaan alat-alat angkutan darat bermotor bus	500.000.000,00	497.000.000,00	3.000.000,00	99,40	
5.2.3.03.05.	Belanja modal Pengadaan alat-alat angkutan darat bermotor micro bus	843.000.000,00	842.200.000,00	800.000,00	99,91	
5.2.3.03.08.	Belanja modal Pengadaan alat-alat angkutan darat bermotor boks	230.000.000,00	229.500.000,00	500.000,00	99,78	
5.2.3.03.09.	Belanja modal Pengadaan alat-alat angkutan darat bermotor pick up	220.000.000,00	219.450.000,00	550.000,00	99,75	
5.2.3.03.10.	Belanja modal Pengadaan alat-alat angkutan darat bermotor ambulans	45.000.000,00	44.808.500,00	191.500,00	99,57	
5.2.3.03.12.	Belanja modal Pengadaan alat-alat angkutan darat bermotor sepeda motor	566.477.448,00	359.424.000,00	207.053.448,00	63,45	
5.2.3.08.	Belanja Modal Pengadaan Alat-alat Bengkel	6.600.000,00	6.600.000,00	-	100,00	
5.2.3.08.01.	Belanja modal Pengadaan mesin las	6.600.000,00	6.600.000,00	-	100,00	
5.2.3.09.	Belanja Modal Pengadaan Alat-alat Pengolahan Pertanian dan Peternakan	170.650.000,00	170.300.000,00	350.000,00	99,79	
5.2.3.09.05.	Belanja modal Pengadaan Alat Pertanian Lainnya	11.800.000,00	11.800.000,00	-	100,00	
5.2.3.09.06.	Belanja Modal Peralatan/Perlengkapan Perikanan	158.850.000,00	158.500.000,00	350.000,00	99,78	

Nomor Urut	Uralan	Jumlah Anggaran	Realisasi	Sisa Anggaran	%	Keterangan
1	2	3	4	5	6	7
5.2.3.10.	Belanja Modal Pengadaan Peralatan Kantor	884.901.750,00	824.798.600,00	60.103.150,00	93,21	
5.2.3.10.01.	Belanja modal Pengadaan mesin tik	6.000.000,00	5.985.000,00	15.000,00	99,75	
5.2.3.10.02.	Belanja modal Pengadaan mesin hitung	800.000,00	800.000,00	-	100,00	
5.2.3.10.04.	Belanja modal Pengadaan mesin fotocopy	36.000.000,00	36.000.000,00	-	100,00	
5.2.3.10.11.	Belanja modal Pengadaan tabung pemadam kebakaran	4.000.000,00	950.000,00	3.050.000,00	23,75	
5.2.3.10.12.	Belanja modal Pengadaan AC	609.500.000,00	569.451.600,00	40.048.400,00	93,43	
5.2.3.10.13.	Belanja modal Pengadaan Mesin Potong Rumput	42.400.000,00	40.820.000,00	1.580.000,00	96,27	
5.2.3.10.14.	Belanja Modal Pengadaan Pompa Air	10.600.000,00	4.561.000,00	6.039.000,00	43,03	
5.2.3.10.15.	Belanja Modal Pengadaan Genset	111.681.000,00	110.431.000,00	1.250.000,00	98,88	
5.2.3.10.16.	Belanja Modal Pengadaan Pemanas Ruangan	420.000,00	-	420.000,00	0	
5.2.3.10.17.	Belanja Modal Pengadaan Kipas Angin	38.500.750,00	31.300.000,00	7.200.750,00	81,30	
5.2.3.10.18.	Belanja Modal Pengadaan Vacuum Cleaner	25.000.000,00	24.500.000,00	500.000,00	98,00	
5.2.3.11.	Belanja Modal Pengadaan Perlengkapan Kantor	1.168.046.000,00	1.003.981.500,00	164.064.500,00	85,95	
5.2.3.11.02.	Belanja modal Pengadaan almari	509.936.000,00	492.031.000,00	17.905.000,00	96,49	
5.2.3.11.03.	Belanja modal Pengadaan brankas	157.000.000,00	37.575.000,00	119.425.000,00	23,93	
5.2.3.11.04.	Belanja modal Pengadaan filling kabinet	140.250.000,00	135.342.500,00	4.907.500,00	96,50	
5.2.3.11.05.	Belanja modal Pengadaan white board	56.120.000,00	55.720.000,00	400.000,00	99,29	
5.2.3.11.07.	Belanja Modal Pengadaan Besi Pengaman	304.740.000,00	283.313.000,00	21.427.000,00	92,97	
5.2.3.12.	Belanja Modal Pengadaan Komputer	5.384.239.575,00	4.528.780.120,00	855.459.455,00	84,11	
5.2.3.12.01.	Belanja modal Pengadaan komputer mainframe/server	135.039.675,00	133.540.000,00	1.499.675,00	98,89	
5.2.3.12.02.	Belanja modal Pengadaan komputer/PC	2.588.140.000,00	2.240.249.250,00	347.890.750,00	86,56	
5.2.3.12.03.	Belanja modal Pengadaan komputer note book	1.086.722.900,00	733.207.900,00	353.515.000,00	67,47	
5.2.3.12.04.	Belanja modal Pengadaan printer	462.057.000,00	401.053.000,00	61.004.000,00	86,80	
5.2.3.12.05.	Belanja modal Pengadaan scanner	3.200.000,00	3.200.000,00	-	100,00	
5.2.3.12.06.	Belanja modal Pengadaan monitor/display	264.500.000,00	258.810.000,00	5.690.000,00	97,85	




Nomor Urut	Uraian	Jumlah Anggaran	Realisasi	Sisa Anggaran	%	Keterangan
1	2	3	4	5	6	7
5.2.3.12.08.	Belanja modal Pengadaan UPS/stabilizer	315.000.000,00	243.557.970,00	71.442.030,00	77,32	
5.2.3.12.09.	Belanja modal Pengadaan kelengkapan komputer (flash disk, mouse, keyboard, hardisk, speaker)	18.760.000,00	14.777.000,00	3.983.000,00	78,77	
5.2.3.12.10.	Belanja modal Pengadaan peralatan jaringan komputer	70.100.000,00	65.175.000,00	4.925.000,00	92,97	
5.2.3.12.11.	Belanja modal pengadaan Software	440.720.000,00	435.210.000,00	5.510.000,00	98,75	
5.2.3.13.	Belanja Modal Pengadaan mebeulair	4.075.960.000,00	3.331.323.000,00	744.637.000,00	81,73	
5.2.3.13.01.	Belanja modal Pengadaan meja kerja	1.964.226.000,00	1.896.960.500,00	67.265.500,00	96,58	
5.2.3.13.02.	Belanja modal Pengadaan meja rapat	64.500.000,00	64.450.000,00	50.000,00	99,92	
5.2.3.13.03.	Belanja modal Pengadaan meja makan	2.100.000,00	2.100.000,00	-	100,00	
5.2.3.13.04.	Belanja modal Pengadaan kursi kerja	1.033.582.000,00	874.353.500,00	159.228.500,00	84,59	
5.2.3.13.05.	Belanja modal Pengadaan kursi rapat	286.750.000,00	279.324.000,00	7.426.000,00	97,41	
5.2.3.13.07.	Belanja modal Pengadaan tempat tidur	37.000.000,00	37.000.000,00	-	100,00	
5.2.3.13.08.	Belanja modal Pengadaan sofa	90.902.000,00	85.835.000,00	5.067.000,00	94,43	
5.2.3.13.09.	Belanja modal Pengadaan rak buku/tv/kembang	549.700.000,00	49.150.000,00	500.550.000,00	8,94	
5.2.3.13.10.	Belanja modal pengadaan podium / mimbar	25.000.000,00	20.000.000,00	5.000.000,00	80,00	
5.2.3.13.12.	Belanja Modal Pengadaan Pintu	22.200.000,00	22.150.000,00	50.000,00	99,77	
5.2.3.14.	Belanja Modal Pengadaan Peralatan Dapur	20.900.000,00	20.590.000,00	310.000,00	98,52	
5.2.3.14.01.	Belanja modal Pengadaan tabung gas	800.000,00	800.000,00	-	100,00	
5.2.3.14.02.	Belanja modal Pengadaan kompor gas	600.000,00	600.000,00	-	100,00	
5.2.3.14.04.	Belanja modal Pengadaan dispenser	10.500.000,00	10.190.000,00	310.000,00	97,05	
5.2.3.14.05.	Belanja modal Pengadaan kulkas	9.000.000,00	9.000.000,00	-	100,00	
5.2.3.15.	Belanja Modal Pengadaan Penghias Ruangan Rumah Tangga	191.682.000,00	188.734.000,00	2.948.000,00	98,46	
5.2.3.15.02.	Belanja modal Pengadaan jam dinding/meja	1.000.000,00	1.000.000,00	-	100,00	
5.2.3.15.03.	Belanja Modal Pengadaan Gorden	135.178.000,00	132.410.000,00	2.768.000,00	97,95	
5.2.3.15.04.	Belanja Modal Pengadaan Karpets	30.504.000,00	30.504.000,00	-	100,00	
5.2.3.15.05.	Belanja Modal Pengadaan Spray/BedCover/Selimut/Sarung Bantal	25.000.000,00	24.820.000,00	180.000,00	99,28	

Nomor Urut	Uraian	Jumlah Anggaran	Realisasi	Sisa Anggaran	%	Keterangan
1	2	3	4	5	6	7
5.2.3.16.	Belanja Modal Pengadaan Alat-alat Studio	873.668.500,00	838.878.000,00	34.790.500,00	96,02	
5.2.3.16.01.	Belanja modal Pengadaan kamera	235.530.000,00	214.945.000,00	20.585.000,00	91,26	
5.2.3.16.02.	Belanja modal Pengadaan handycam	27.650.000,00	27.640.000,00	10.000,00	99,96	
5.2.3.16.03.	Belanja modal Pengadaan proyektor	424.988.500,00	418.178.000,00	6.810.500,00	98,40	
5.2.3.16.04.	Belanja modal Pengadaan sound system	133.500.000,00	128.170.000,00	5.330.000,00	96,01	
5.2.3.16.05.	Belanja modal Pengadaan televisi	52.000.000,00	49.945.000,00	2.055.000,00	96,05	
5.2.3.17.	Belanja Modal Pengadaan Alat-alat Komunikasi	489.300.000,00	169.425.000,00	319.875.000,00	34,63	
5.2.3.17.01.	Belanja modal Pengadaan telepon	21.000.000,00	20.955.000,00	45.000,00	99,79	
5.2.3.17.02.	Belanja modal Pengadaan faximili	1.800.000,00	1.800.000,00	-	100,00	
5.2.3.17.04.	Belanja modal Pengadaan radio HF/FM (Handy Talkie)	42.000.000,00	30.240.000,00	11.760.000,00	72,00	
5.2.3.17.08.	Belanja Modal Pengadaan Wireless	309.500.000,00	101.470.000,00	208.030.000,00	32,79	
5.2.3.17.09.	Belanja Modal Billboard/Pamplet/Reklame	115.000.000,00	14.960.000,00	100.040.000,00	13,01	
5.2.3.18.	Belanja Modal Pengadaan Alat-alat Ukur	103.500.000,00	102.950.000,00	550.000,00	99,47	
5.2.3.18.04.	Belanja modal Pengadaan alat GPS	13.700.000,00	13.700.000,00	-	100,00	
5.2.3.18.09.	Belanja modal pengadaan Soil tester	67.000.000,00	66.675.000,00	325.000,00	99,51	
5.2.3.18.10.	Belanja Modal Pengadaan pH Meter	7.500.000,00	7.375.000,00	125.000,00	98,33	
5.2.3.18.11.	Belanja Modal Pengadaan Sound Level Meter	5.000.000,00	4.920.000,00	80.000,00	98,40	
5.2.3.18.12.	Belanja Modal Pengadaan Water Quality Checker Portable	10.300.000,00	10.280.000,00	20.000,00	99,81	
5.2.3.19.	Belanja Modal Pengadaan Alat-alat Kedokteran	1.558.730.500,00	1.518.436.000,00	40.294.500,00	97,41	
5.2.3.19.01.	Belanja modal Pengadaan alat-alat kedokteran umum	1.224.038.000,00	1.184.906.000,00	39.132.000,00	96,80	
5.2.3.19.02.	Belanja modal Pengadaan alat-alat kedokteran gigi	32.310.000,00	32.280.000,00	30.000,00	99,91	
5.2.3.19.03.	Belanja modal Pengadaan alat-alat kedokteran THT	22.442.500,00	22.400.000,00	42.500,00	99,81	
5.2.3.19.07.	Belanja modal Pengadaan alat-alat kedokteran kebidanan dan penyakit kandungan	255.440.000,00	254.350.000,00	1.090.000,00	99,57	
5.2.3.19.15.	Belanja Modal Pengadaan Alat-alat Penyemprotan Lalat	24.500.000,00	24.500.000,00	-	100,00	
5.2.3.20.	Belanja Modal Pengadaan Alat-alat Laboratorium	4.185.880.000,00	4.218.633.400,00	267.246.600,00	94,04	

Nomor Urut	Uraian	Jumlah Anggaran	Realisasi	Sisa Anggaran	%	Keterangan
1	2	3	4	5	6	7
5.2.3.20.09.	Belanja modal Pengadaan alat-alat peraga / praktik sekolah	4.485.880.000,00	4.218.633.400,00	267.246.600,00	94,04	
5.2.3.21.	Belanja Modal Pengadaan Konstruksi Jalan	26.457.023.000,00	26.341.366.000,00	115.657.000,00	99,56	
5.2.3.21.01.	Belanja Modal Pengadaan Konstruksi Jalan.	26.457.023.000,00	26.341.366.000,00	115.657.000,00	99,56	
5.2.3.23.	Belanja Modal Pengadaan Konstruksi Jaringan Air	33.267.420.000,00	11.612.389.490,00	21.655.030.510,00	34,91	
5.2.3.23.02.	Belanja modal Pengadaan konstruksi waduk	20.000.000.000,00	-	20.000.000.000,00	0	
5.2.3.23.05.	Belanja modal Pengadaan konstruksi jaringan irigasi	7.009.208.000,00	6.886.623.000,00	122.585.000,00	98,25	
5.2.3.23.06.	Belanja modal Pengadaan konstruksi jaringan air bersih/air minum	1.716.452.000,00	1.705.814.000,00	10.638.000,00	99,38	
5.2.3.23.08.	Belanja modal Pengadaan konstruksi pintu air	180.250.000,00	179.490.000,00	760.000,00	99,58	
5.2.3.23.09.	Belanja Modal Pengadaan Konstruksi Drainase	2.032.510.000,00	2.021.535.000,00	10.975.000,00	99,46	
5.2.3.23.12.	Belanja Modal Pengadaan Konstruksi Embung	2.329.000.000,00	818.927.490,00	1.510.072.510,00	35,16	
5.2.3.24.	Belanja Modal Pengadaan Penerangan Jalan, Taman dan Hutan Kota	716.478.000,00	660.678.000,00	55.800.000,00	92,21	
5.2.3.24.01.	Belanja modal Pengadaan lampu hlas jalan	536.000.000,00	532.500.000,00	3.500.000,00	99,35	
5.2.3.24.04.	Belanja modal Pengadaan Taman	180.478.000,00	128.178.000,00	52.300.000,00	71,02	
5.2.3.25.	Belanja Modal Pengadaan Instalasi Listrik dan Telepon	280.988.400,00	274.923.200,00	6.065.200,00	97,84	
5.2.3.25.01.	Belanja modal Pengadaan instalasi listrik	12.388.400,00	12.272.000,00	116.400,00	99,06	
5.2.3.25.01.	Belanja Modal Pengadaan Instalasi Listrik	268.600.000,00	262.651.200,00	5.948.800,00	97,79	
5.2.3.26.	Belanja Modal Pengadaan Konstruksi/Pembelian Bangunan	38.089.471.585,00	37.439.762.514,00	649.709.071,00	98,29	
5.2.3.26.01.	Belanja modal Pengadaan konstruksi/pembelian gedung kantor	20.552.898.957,00	20.379.037.200,00	173.861.757,00	99,15	
5.2.3.26.02.	Belanja modal Pengadaan konstruksi/pembelian rumah jabatan	979.050.000,00	921.388.000,00	57.662.000,00	94,11	
5.2.3.26.03.	Belanja modal Pengadaan konstruksi/pembelian rumah dinas	297.995.000,00	297.500.000,00	495.000,00	99,83	
5.2.3.26.04.	Belanja modal Pengadaan konstruksi/pembelian gedung gudang	805.860.000,00	759.685.000,00	46.175.000,00	94,27	
5.2.3.26.06.	Belanja modal Pengadaan konstruksi/pembelian bangunan monumen	417.456.009,00	413.728.864,00	3.727.145,00	99,11	
5.2.3.26.07.	Belanja modal Pengadaan konstruksi tugu peringatan	42.500.000,00	42.000.000,00	500.000,00	98,82	
5.2.3.26.09.	Belanja modal Pengadaan konstruksi Bangunan Gedung Pasar	6.979.960.600,00	6.693.099.000,00	286.861.600,00	95,89	
5.2.3.26.10.	Belanja modal Pengadaan konstruksi/pembelian Gedung Sekolah	5.271.316.000,00	5.269.877.000,00	1.439.000,00	99,97	

Nomor Urut	Uralan	Jumlah Anggaran	Reallsasi	Sisa Anggaran	%	Keterangan
1	2	3	4	5	6	7
5.2.3.26.11.	Belanja modal Pengadaan konstruksi/pembelian Rumah Ibadah	261.787.300,00	261.240.450,00	546.850,00	99,79	
5.2.3.26.12.	Belanja Modal Pengadaan Pintu Gerbang, Pagar	750.947.719,00	740.192.500,00	10.755.219,00	98,57	
5.2.3.26.13.	Belanja Modal Pengadaan Konstruksi / Dermaga	588.500.000,00	530.420.000,00	58.080.000,00	90,13	
5.2.3.26.14.	Belanja Modal Pengadaan Konstruksi / Bangunan Kolam	95.000.000,00	94.450.000,00	550.000,00	99,42	
5.2.3.26.15.	Belanja Modal Pembangunan Gedung Kantor	1.046.200.000,00	1.037.144.500,00	9.055.500,00	99,13	
5.2.3.27.	Belanja Modal Pengadaan Buku/Kepustakaan	2.123.025.000,00	435.029.800,00	1.687.995.200,00	20,49	
5.2.3.27.01.	Belanja modal Pengadaan buku matematika	73.684.400,00	18.750.000,00	54.934.400,00	25,45	
5.2.3.27.02.	Belanja modal Pengadaan buku fisika	17.940.000,00	17.940.000,00	-	100,00	
5.2.3.27.03.	Belanja modal Pengadaan buku kimia	17.160.000,00	17.160.000,00	-	100,00	
5.2.3.27.09.	Belanja modal Pengadaan buku bahasa dan sastra	223.028.000,00	56.740.000,00	166.288.000,00	25,44	
5.2.3.27.10.	Belanja modal Pengadaan buku keagamaan	212.580.400,00	2.110.000,00	210.470.400,00	0,99	
5.2.3.27.12.	Belanja modal Pengadaan buku seni dan budaya	176.880.000,00	-	176.880.000,00	0	
5.2.3.27.13.	Belanja modal Pengadaan buku ilmu pengetahuan umum	469.306.400,00	171.123.600,00	298.182.800,00	36,46	
5.2.3.27.14.	Belanja modal Pengadaan buku ilmu pengetahuan sosial	217.814.600,00	10.875.000,00	206.939.600,00	4,99	
5.2.3.27.15.	Belanja modal Pengadaan buku ilmu politik dan ketatanegaraan	86.868.800,00	1.000.000,00	85.868.800,00	1,15	
5.2.3.27.16.	Belanja modal Pengadaan buku ensiklopedia	34.147.200,00	-	34.147.200,00	0	
5.2.3.27.17.	Belanja modal Pengadaan buku kamus bahasa	23.452.800,00	-	23.452.800,00	0	
5.2.3.27.18.	Belanja modal Pengadaan buku ekonomi dan keuangan	650.000,00	650.000,00	-	100,00	
5.2.3.27.20.	Belanja modal Pengadaan buku peraturan perundang-undangan	59.882.000,00	54.996.200,00	4.885.800,00	91,84	
5.2.3.27.21.	Belanja modal Pengadaan buku naskah	30.000.000,00	19.970.000,00	10.030.000,00	66,57	
5.2.3.27.22.	Belanja modal Pengadaan terbitan berkala (jurnal, Compact Disk)	65.000.000,00	63.715.000,00	1.285.000,00	98,02	
5.2.3.27.27.	Belanja Modal Pengadaan Buku Muatan Lokal	183.929.600,00	-	183.929.600,00	0	
5.2.3.27.31.	Belanja Modal Pengadaan Buku Pendidikan Kesehatan Jasmani	70.700.800,00	-	70.700.800,00	0	
5.2.3.27.34.	Belanja Modal Pengadaan Buku Panduan Pendidik	160.000.000,00	-	160.000.000,00	0	
5.2.3.28.	Belanja Modal Pengadaan Barang bercorak Kesenian, Kebudayaan	179.529.220,00	178.951.210,00	578.010,00	99,68	

Nomor Urut	Uraian	Jumlah Anggaran	Realisasi	Sisa Anggaran	%	Keterangan
1	2	3	4	5	6	7
5.2.3.28.01.	Belanja modal Pengadaan lukisan/foto	18.000.000,00	18.000.000,00	-	100,00	
5.2.3.28.03.	Belanja modal Pengadaan ukiran	135.679.220,00	135.211.210,00	468.010,00	99,66	
5.2.3.28.07.	Belanja modal pengadaan buduk / debus	25.850.000,00	25.740.000,00	110.000,00	99,57	
5.2.3.29.	Belanja Modal Pengadaan Hewan/Ternak dan Tanaman	249.500.000,00	249.500.000,00	-	100,00	
5.2.3.29.02.	Belanja modal Pengadaan ternak	240.000.000,00	240.000.000,00	-	100,00	
5.2.3.29.03.	Belanja modal Pengadaan tanaman	9.500.000,00	9.500.000,00	-	100,00	
5.2.3.31.	Belanja Modal Pengadaan Rambu/Plang Petunjuk	408.100.000,00	407.160.000,00	940.000,00	99,77	
5.2.3.31.01.	Belanja Modal Pengadaan Rambu/Plang Petunjuk	408.100.000,00	407.160.000,00	940.000,00	99,77	
	<b>JUMLAH</b>	<b>978.873.776.128,05</b>	<b>863.830.390.408,18</b>	<b>115.043.385.719,87</b>	<b>88,25</b>	
	<b>SURPLUS/(DEFISIT)</b>	<b>(64.876.434.488,05)</b>	<b>69.420.562.374,45</b>	<b>(95.789.774.577,24)</b>	<b>(107,00)</b>	
<b>6.</b>	<b>PEMBIAYAAN</b>	<b>64.876.434.488,05</b>	<b>64.729.172.924,05</b>	<b>147.261.564,00</b>	<b>99,77</b>	
<b>6.1.</b>	<b>Penerimaan Pembiayaan Daerah</b>	<b>64.876.434.488,05</b>	<b>64.729.172.924,05</b>	<b>(147.261.564,00)</b>	<b>99,77</b>	
<b>6.1.1.</b>	<b>Sisa Lebih Perhitungan Anggaran Daerah Tahun Sebelumnya</b>	<b>64.726.434.488,05</b>	<b>64.726.636.258,05</b>	<b>201.770,00</b>	<b>100,00</b>	
6.1.1.04.	Sisa Penghematan Belanja atau akibat lainnya	64.726.434.488,05	64.726.636.258,05	201.770,00	100,00	
6.1.1.04.01.	Belanja Pegawai dari Belanja Tidak Langsung	64.726.434.488,05	64.726.636.258,05	201.770,00	100,00	
<b>6.1.5.</b>	<b>Penerimaan Kembali Penerimaan Pinjaman</b>	<b>150.000.000,00</b>	<b>2.536.666,00</b>	<b>(147.463.334,00)</b>	<b>1,69</b>	
6.1.5.01.	Penerimaan Kembali Penerimaan Pinjaman	150.000.000,00	2.536.666,00	(147.463.334,00)	1,69	
6.1.5.01.01.	Penerimaan Kembali Penerimaan Pinjaman	150.000.000,00	2.536.666,00	(147.463.334,00)	1,69	
	<b>JUMLAH PEMBIAYAAN PENERIMAAN</b>	<b>64.876.434.488,05</b>	<b>64.729.172.924,05</b>	<b>(147.261.564,00)</b>	<b>99,77</b>	
	<b>SISA LEBIH PEMBIAYAAN ANGGARAN (SILPA)</b>	<b>-</b>	<b>134.149.735.298,50</b>	<b>(95.937.036.141,24)</b>	<b>0</b>	



**PEMERINTAH KABUPATEN ACEH BESAR**  
**RINGKASAN LAPORAN REALISASI ANGGARAN MENURUT URUSAN**  
**PEMERINTAHAN DAERAH DAN ORGANISASI**  
**TAHUN ANGGARAN 2013**

Hal. 1

KODE	URAIAN	ANGGARAN SETELAH PERUBAHAN	REALISASI	BERTAMBAH / (BERKURANG)	
				Jumlah (Rp)	%
1	2	3	4	5	6
1.01.	PENDIDIKAN				
1.01.01.	DINAS PENDIDIKAN				
	BELANJA	374.491.490.095,00	343.826.939.706,25	30.664.550.388,75	91,81
	Belanja Pegawai	338.262.493.876,00	312.138.632.569,25	26.123.861.306,75	92,27
	Belanja Barang dan Jasa	19.570.470.000,00	18.071.909.767,00	1.498.560.233,00	92,34
	Belanja Modal	16.658.526.219,00	13.616.397.370,00	3.042.128.849,00	81,73
1.01.02.	KANTOR PEMBINAAN PENDIDIKAN DAYAH				
	BELANJA	4.588.663.082,00	4.552.725.073,00	35.938.009,00	99,21
	Belanja Pegawai	1.673.912.782,00	1.647.598.835,00	26.313.947,00	98,42
	Belanja Barang dan Jasa	2.480.296.900,00	2.470.873.238,00	9.422.662,00	99,62
	Belanja Modal	434.454.400,00	434.253.000,00	201.400,00	99,95
1.02.	KESEHATAN				
1.02.01.	DINAS KESEHATAN				
	PENDAPATAN	5.634.987.500,00	3.836.315.663,00	1.258.671.837,00	75,29
	BELANJA	89.956.805.589,00	84.421.929.876,00	5.534.875.713,00	93,84
	Belanja Pegawai	75.146.934.939,00	70.629.787.323,00	4.517.147.616,00	93,98
	Belanja Barang dan Jasa	9.677.166.450,00	8.735.283.553,00	941.881.897,00	90,26
	Belanja Modal	5.132.705.200,00	5.056.859.000,00	75.846.200,00	98,52
1.02.02.	RUMAH SAKIT UMUM DAERAH				
	PENDAPATAN	290.000.000,00	436.399.467,28	(146.399.467,28)	150,48
	BELANJA	9.133.040.916,00	8.269.658.694,00	863.382.222,00	90,54
	Belanja Pegawai	4.635.187.230,00	3.993.726.657,00	641.460.573,00	86,16
	Belanja Barang dan Jasa	1.964.791.186,00	1.785.614.037,00	179.177.149,00	90,88
	Belanja Modal	2.533.062.500,00	2.490.318.000,00	42.744.500,00	98,31
1.03.	PEKERJAAN UMUM				
1.03.02.	DINAS BINA MARGA DAN CIPTA KARYA				
	PENDAPATAN	489.000.000,00	345.193.250,00	143.806.750,00	70,59
	BELANJA	58.404.251.305,00	57.012.111.604,00	1.392.139.701,00	97,61
	Belanja Pegawai	6.259.958.415,00	5.463.154.600,00	796.803.815,00	87,27
	Belanja Barang dan Jasa	9.900.309.590,00	9.440.034.704,00	460.274.886,00	95,35
	Belanja Modal	42.243.983.300,00	42.108.922.300,00	135.061.000,00	99,68
1.03.03.	DINAS PENGAIRAN				
	BELANJA	41.926.317.630,00	19.638.762.792,00	22.287.554.838,00	46,84
	Belanja Pegawai	6.230.686.130,00	6.066.640.616,00	164.045.514,00	97,36
	Belanja Barang dan Jasa	6.114.473.500,00	5.625.478.686,00	488.994.814,00	92,00
	Belanja Modal	29.581.158.000,00	7.946.643.490,00	21.634.514.510,00	26,86
1.04.	PERUMAHAN RAKYAT				
1.05.	PENATAAN RUANG				

KODE	URAIAN	ANGGARAN SETELAH PERUBAHAN	REALISASI	BERTAMBAH / (BERKURANG)	
				Jumlah (Rp)	%
1	2	3	4	5	6
1.06.	PERENCANAAN PEMBANGUNAN				
1.06.01.	BADAN PERENCANAAN PEMBANGUNAN DAERAH				
	BELANJA	5.517.107.722,00	4.602.990.960,00	914.116.742,00	83,43
	Belanja Pegawai	3.670.835.222,00	3.068.953.415,00	601.881.807,00	83,60
	Belanja Barang dan Jasa	1.713.672.500,00	1.405.697.565,00	307.974.935,00	82,02
	Belanja Modal	132.600.000,00	128.340.000,00	4.260.000,00	96,78
1.07.	PERHUBUNGAN				
1.07.01.	DINAS PERHUBUNGAN, KOMUNIKASI, INFORMASI, DAN TELEMATIKA				
	PENDAPATAN	2.705.000.000,00	2.699.885.353,00	5.114.647,00	99,81
	BELANJA	7.136.515.856,00	6.506.198.826,00	630.317.030,00	91,16
	Belanja Pegawai	3.801.690.356,00	3.344.222.829,00	457.467.527,00	87,96
	Belanja Barang dan Jasa	1.096.825.500,00	986.455.997,00	110.369.503,00	89,93
	Belanja Modal	2.238.000.000,00	2.175.520.000,00	62.480.000,00	97,20
1.08.	LINGKUNGAN HIDUP				
1.08.02.	BADAN LINGKUNGAN HIDUP, PERTAMANAN DAN KEBERSIHAN				
	PENDAPATAN	420.400.000,00	246.045.500,00	174.354.500,00	58,52
	BELANJA	6.356.173.063,00	5.165.813.551,00	1.170.359.512,00	81,58
	Belanja Pegawai	3.297.892.363,00	3.101.024.647,00	196.867.716,00	94,03
	Belanja Barang dan Jasa	2.999.780.700,00	1.727.438.904,00	972.341.796,00	63,98
	Belanja Modal	358.500.000,00	357.350.000,00	1.150.000,00	99,67
1.09.	PERTANAHAN				
1.10.	KEPENDUDUKAN DAN CATATAN SIPIIL				
1.10.01.	DINAS KEPENDUDUKAN DAN PENCATATAN SIPIIL				
	PENDAPATAN	400.000.000,00	601.632.500,00	(201.632.500,00)	150,40
	BELANJA	5.138.071.311,00	4.597.282.744,00	540.788.567,00	89,47
	Belanja Pegawai	3.327.028.011,00	2.876.424.627,00	450.603.384,00	86,45
	Belanja Barang dan Jasa	1.636.698.300,00	1.557.013.117,00	79.685.183,00	95,13
	Belanja Modal	174.345.000,00	163.845.000,00	10.500.000,00	93,97
1.11.	PEMBERDAYAAN PEREMPUAN DAN PERLINDUNGAN ANAK				
1.12.	KELUARGA BERENCANA DAN KELUARGA SEJAHTERA				
1.12.01.	BADAN KELUARGA SEJAHTERA, PP, DAN PA				
	BELANJA	10.234.633.999,00	9.014.934.898,00	1.219.699.101,00	88,08
	Belanja Pegawai	6.833.712.349,00	5.756.670.956,00	1.077.041.393,00	84,23
	Belanja Barang dan Jasa	2.162.968.900,00	2.067.389.542,00	95.579.358,00	95,58
	Belanja Modal	1.237.952.750,00	1.190.874.400,00	47.078.350,00	96,19
1.13.	SOSIAL				
1.14.	KETENAGAKERJAAN				
1.14.01.	DINAS SOSIAL, TENAGA KERJA, DAN TRANSMIGRASI				
	BELANJA	7.560.169.512,00	6.425.489.612,00	1.134.679.900,00	84,99

KODE	URAIAN	ANGGARAN SETELAH PERUBAHAN	REALISASI	BERTAMBAH / (BERKURANG)	
				Jumlah (Rp)	%
1	2	3	4	5	6
1.14.01.	Belanja Pegawai	3.007.615.512,00	2.724.175.401,00	283.440.111,00	90,57
	Belanja Barang dan Jasa	4.161.854.000,00	3.313.578.211,00	848.275.789,00	79,61
	Belanja Modal	390.700.000,00	387.735.000,00	2.964.000,00	99,24
1.15.	<b>KOPERASI DAN USAHA KECIL MENENGAH</b>				
1.16.	<b>PENANAMAN MODAL</b>				
1.17.	<b>KEBUDAYAAN</b>				
1.17.01.	<b>DINAS KEBUDAYAAN, PARIWISATA, PEMUDA DAN OLAHRAGA</b>				
	PENDAPATAN	365.000.000,00	143.400.080,00	221.600.000,00	39,28
	BELANJA	10.003.650.206,00	9.179.355.886,00	824.504.320,00	91,75
	Belanja Pegawai	4.440.378.337,00	3.974.614.632,00	465.763.705,00	89,51
	Belanja Barang dan Jasa	4.564.679.640,00	4.272.392.180,00	292.287.460,00	93,59
	Belanja Modal	998.802.229,00	932.349.074,00	66.453.155,00	93,34
1.18.	<b>KEPEMUDAAN DAN OLAHRAGA</b>				
1.19.	<b>KESATUAN BANGSA DAN POLITIK DALAM NEGERI</b>				
1.19.01.	<b>BADAN KESBANG, POLITIK DAN LINMAS</b>				
	BELANJA	4.204.111.780,00	3.792.581.635,00	411.530.144,00	90,21
	Belanja Pegawai	2.792.278.608,00	2.394.497.882,00	407.780.726,00	85,39
	Belanja Barang dan Jasa	1.165.605.172,00	1.162.205.754,00	3.399.418,00	99,70
	Belanja Modal	246.228.000,00	245.878.060,00	350.000,00	99,85
1.19.03.	<b>SATUAN POLISI PAMONG PRAJA</b>				
	BELANJA	4.305.614.563,00	4.094.847.457,00	210.767.106,00	95,10
	Belanja Pegawai	3.220.056.563,00	3.059.145.156,00	160.921.407,00	95,00
	Belanja Barang dan Jasa	1.004.358.000,00	963.450.301,00	40.947.699,00	95,92
	Belanja Modal	81.150.000,00	72.252.000,00	8.898.000,00	89,03
1.20.	<b>OTONOMI DAERAH, PEMERINTAHAN UMUM, ADM KÉUANGAN, PERANGKAT DAERAH, KEPEGAWAIAN, PERSANDIAN</b>				
1.20.00.	<b>PPKD</b>				
	PENDAPATAN	855.121.104.140,00	857.143.693.746,50	(2.022.589.606,50)	100,23
	BELANJA	65.054.114.000,00	61.881.274.142,00	3.172.839.858,00	95,12
	Belanja Hibah	15.210.500.000,00	14.902.276.000,00	308.224.000,00	97,97
	Belanja Bantuan Sosial	5.578.000.000,00	4.665.200.000,00	912.800.000,00	83,63
	Belanja Bantuan Keuangan	41.515.614.000,00	41.465.616.122,00	49.997.878,00	99,87
	Belanja Tidak Terduga	2.750.000.000,00	848.182.020,00	1.901.817.980,00	30,84
1.20.01.	<b>DPRK</b>				
	BELANJA	7.362.497.612,00	7.206.156.456,00	156.341.156,00	97,87
	Belanja Pegawai	7.362.497.612,00	7.206.156.456,00	156.341.156,00	97,87
1.20.02.	<b>KEPALA DAERAH DAN WAKIL KEPALA DAERAH</b>				
	BELANJA	565.590.108,00	554.643.341,00	10.946.767,00	98,06
	Belanja Pegawai	565.590.108,00	554.643.341,00	10.946.767,00	98,06
1.20.03.	<b>SEKRETARIAT DAERAH</b>				
	BELANJA	32.726.445.392,00	26.334.342.072,00	6.392.103.320,00	80,46
	Belanja Pegawai	14.333.903.919,00	12.700.783.543,00	1.633.120.376,00	88,60



KODE	URAIAN	ANGGARAN SETELAH PERUBAHAN	REALISASI	BERTAMBAH / (BERKURANG)	
				Jumlah (Rp)	%
1	2	3	4	5	6
1.20.03.	Belanja Barang dan Jasa	12.599.766.541,00	9.881.115.079,00	2.718.651.462,00	78,42
	Belanja Modal	5.792.774.932,00	3.752.443.450,00	2.040.331.482,00	64,77
1.20.04.	SEKRETARIAT DPRK				
	BELANJA	22.031.500.006,00	16.194.551.355,00	5.836.948.651,00	73,50
	Belanja Pegawai	5.618.995.138,00	4.338.980.541,00	1.280.014.597,00	77,21
	Belanja Barang dan Jasa	15.578.526.868,00	11.146.917.264,00	4.431.609.604,00	71,55
	Belanja Modal	833.978.000,00	708.653.550,00	125.324.450,00	84,97
1.20.05.	DINAS PENGELOLAAN KEUANGAN DAN KEKAYAAN DAERAH				
	PENDAPATAN	34.444.950.000,00	52.509.869.705,25	(18.064.919.705,25)	152,44
	BELANJA	30.746.204.965,05	26.303.288.884,00	4.442.916.081,05	85,54
	Belanja Pegawai	15.660.860.329,05	13.894.925.109,00	1.765.935.220,05	88,72
	Belanja Barang dan Jasa	11.335.869.636,00	9.021.385.725,00	2.314.483.911,00	79,58
	Belanja Modal	3.749.475.000,00	3.386.978.050,00	362.496.950,00	90,33
1.20.07.	INSPEKTORAT KABUPATEN ACEH BESAR				
	BELANJA	4.945.117.052,00	4.523.593.929,00	421.523.123,00	91,47
	Belanja Pegawai	2.995.634.052,00	2.834.470.773,00	161.163.279,00	94,62
	Belanja Barang dan Jasa	1.847.297.000,00	1.587.082.156,00	260.214.844,00	85,91
	Belanja Modal	102.185.000,00	102.041.000,00	145.000,00	99,85
1.20.09.	KECAMATAN KOTA JANTHO				
	BELANJA	1.422.169.348,00	1.309.030.852,00	113.138.496,00	92,04
	Belanja Pegawai	1.231.471.448,00	1.149.236.252,00	82.235.196,00	93,32
	Belanja Barang dan Jasa	161.697.900,00	135.594.600,00	26.103.300,00	83,85
	Belanja Modal	29.000.000,00	24.200.000,00	4.800.000,00	83,44
1.20.10.	KECAMATAN INGIN JAYA				
	BELANJA	2.140.989.649,00	2.109.963.594,00	31.026.055,00	98,55
	Belanja Pegawai	1.889.974.349,00	1.870.831.760,00	19.142.589,00	98,98
	Belanja Barang dan Jasa	224.015.300,00	212.431.834,00	11.583.466,00	94,82
	Belanja Modal	27.000.000,00	26.700.000,00	300.000,00	98,88
1.20.11.	KECAMATAN LHOONG				
	BELANJA	1.567.401.796,00	1.440.414.891,00	126.986.905,00	91,89
	Belanja Pegawai	1.334.421.295,00	1.211.704.091,00	122.717.205,00	90,80
	Belanja Barang dan Jasa	212.980.500,00	208.710.800,00	4.269.700,00	97,59
	Belanja Modal	20.000.000,00	20.000.000,00	-	100,00
1.20.12.	KECAMATAN KUTA COT GLIE				
	BELANJA	1.605.729.778,00	1.471.832.138,00	133.897.640,00	91,66
	Belanja Pegawai	1.370.698.778,00	1.247.090.338,00	123.608.440,00	90,98
	Belanja Barang dan Jasa	225.031.000,00	214.991.800,00	10.039.200,00	95,53
	Belanja Modal	10.000.000,00	9.750.000,00	250.000,00	97,50
1.20.13.	KECAMATAN PULO ACEH				
	BELANJA	1.523.779.033,00	1.360.728.090,00	163.050.943,00	89,29
	Belanja Pegawai	1.344.500.533,00	1.185.099.990,00	159.400.543,00	88,14
	Belanja Barang dan Jasa	169.278.500,00	165.628.100,00	3.650.400,00	97,84
	Belanja Modal	10.000.000,00	10.000.000,00	-	100,00
1.20.14.	KECAMATAN DARUL IMARAH				
	BELANJA	2.229.815.496,00	1.904.905.076,00	324.910.420,00	85,42
	Belanja Pegawai	1.947.189.646,00	1.636.712.760,00	310.476.886,00	84,05
	Belanja Barang dan Jasa	245.925.850,00	231.492.316,00	14.433.534,00	94,13


KODE	URAIAN	ANGGARAN SETELAH PERUBAHAN	REALISASI	BERTAMBAH / (BERKURANG)	
				Jumlah (Rp)	%
1	2	3	4	5	6
1.20.14.	Belanja Modal	36.700.000,00	36.700.000,00	-	100,00
1.20.15.	<b>KECAMATAN LEUMBAH SEULAWAH</b>				
	BELANJA	1.372.313.728,00	1.316.522.406,00	55.791.322,00	95,93
	Belanja Pegawai	1.180.749.728,00	1.144.044.806,00	36.704.922,00	96,89
	Belanja Barang dan Jasa	191.564.000,00	172.477.600,00	19.086.400,00	90,03
1.20.16.	<b>KECAMATAN LHOONGA</b>				
	BELANJA	1.687.082.268,00	1.627.916.024,00	59.166.244,00	96,49
	Belanja Pegawai	1.443.234.218,00	1.396.098.126,00	47.136.092,00	96,73
	Belanja Barang dan Jasa	206.798.050,00	194.767.898,00	12.030.152,00	94,18
	Belanja Modal	37.050.000,00	37.050.000,00	-	100,00
1.20.17.	<b>KECAMATAN INDRAPURI</b>				
	BELANJA	2.169.131.053,00	2.006.269.310,00	162.861.729,00	92,49
	Belanja Pegawai	1.927.610.539,00	1.773.592.443,00	154.018.096,00	92,00
	Belanja Barang dan Jasa	199.170.500,00	190.326.867,00	8.843.633,00	95,55
	Belanja Modal	42.350.000,00	42.350.000,00	-	100,00
1.20.18.	<b>KECAMATAN MESJID RAYA</b>				
	BELANJA	1.505.712.621,00	1.340.468.222,00	165.244.399,00	89,02
	Belanja Pegawai	1.320.999.621,00	1.158.736.329,00	162.263.292,00	87,71
	Belanja Barang dan Jasa	169.213.000,00	166.261.893,00	2.951.107,00	98,25
	Belanja Modal	15.500.000,00	15.470.000,00	30.000,00	99,80
1.20.19.	<b>KECAMATAN KUTA BARO</b>				
	BELANJA	2.120.361.939,00	1.857.423.831,00	262.938.108,00	87,59
	Belanja Pegawai	1.825.482.739,00	1.610.827.831,00	214.654.908,00	88,24
	Belanja Barang dan Jasa	240.879.200,00	194.518.000,00	46.361.200,00	80,75
	Belanja Modal	54.000.000,00	52.078.000,00	1.922.000,00	96,44
1.20.20.	<b>KECAMATAN DARUSSALAM</b>				
	BELANJA	2.007.648.169,00	1.718.887.065,00	288.761.084,00	85,61
	Belanja Pegawai	1.744.653.169,00	1.460.391.810,00	284.261.359,00	83,70
	Belanja Barang dan Jasa	219.495.000,00	215.095.275,00	4.399.725,00	97,99
	Belanja Modal	43.500.000,00	43.400.000,00	100.000,00	99,77
1.20.21.	<b>KECAMATAN LEUPUNG</b>				
	BELANJA	1.492.268.097,00	1.345.359.368,00	146.908.709,00	90,15
	Belanja Pegawai	1.264.321.197,00	1.119.717.888,00	144.603.309,00	88,56
	Belanja Barang dan Jasa	214.446.900,00	212.241.500,00	2.205.400,00	98,97
	Belanja Modal	13.500.000,00	13.400.000,00	100.000,00	99,25
1.20.22.	<b>KECAMATAN PEUKAN BADA</b>				
	BELANJA	1.987.959.249,00	1.726.512.179,00	261.447.070,00	86,84
	Belanja Pegawai	1.724.512.449,00	1.458.123.011,00	266.389.438,00	84,55
	Belanja Barang dan Jasa	183.485.800,00	188.429.168,00	(4.942.368,00)	102,09
	Belanja Modal	79.960.000,00	79.960.000,00	-	100,00
1.20.23.	<b>KECAMATAN KRUENG BARONA JAYA</b>				
	BELANJA	1.747.306.330,00	1.500.711.587,00	246.594.743,00	85,88
	Belanja Pegawai	1.539.992.830,00	1.296.479.663,00	243.513.167,00	84,18
	Belanja Barang dan Jasa	175.013.500,00	171.931.924,00	3.081.576,00	98,23
	Belanja Modal	32.300.000,00	32.300.000,00	-	100,00
1.20.24.	<b>KECAMATAN DARUL KAMAL</b>				
	BELANJA	1.490.897.739,00	1.422.229.228,00	68.668.511,00	95,39
	Belanja Pegawai	1.289.445.739,00	1.232.399.020,00	57.046.719,00	95,57

KODE	URAIAN	ANGGARAN SETELAH PERUBAHAN	REALISASI	BERTAMBAH / (BERKURANG)	
				Jumlah (Rp)	%
1	2	3	4	5	6
1.20.24.	Belanja Barang dan Jasa	169.660.500,00	158.038.708,00	11.621.792,00	93,14
	Belanja Modal	31.791.500,00	31.791.500,00	-	100,00
1.20.25.	<b>KECAMATAN SIMPANG TIGA</b>				
	<b>BELANJA</b>	1.901.659.120,00	1.683.141.605,00	218.517.515,00	88,50
	Belanja Pegawai	1.543.751.120,00	1.329.253.005,00	214.498.115,00	86,10
	Belanja Barang dan Jasa	150.008.000,00	146.488.600,00	3.519.400,00	97,65
	Belanja Modal	207.900.000,00	207.400.000,00	500.000,00	99,75
1.20.26.	<b>KECAMATAN MONTASIK</b>				
	<b>BELANJA</b>	2.516.116.723,00	1.855.322.091,00	660.794.632,00	73,73
	Belanja Pegawai	2.214.761.723,00	1.562.840.136,00	651.941.587,00	70,56
	Belanja Barang dan Jasa	234.035.000,00	225.181.955,00	8.853.045,00	96,21
	Belanja Modal	67.300.000,00	67.300.000,00	-	100,00
1.20.27.	<b>KECAMATAN KUTA MALAKA</b>				
	<b>BELANJA</b>	1.566.691.707,00	1.308.149.289,00	258.542.418,00	83,49
	Belanja Pegawai	1.138.378.707,00	886.229.797,00	252.148.910,00	77,85
	Belanja Barang dan Jasa	189.063.000,00	183.169.492,00	5.893.508,00	96,88
	Belanja Modal	279.250.000,00	238.750.000,00	500.000,00	99,79
1.20.28.	<b>KECAMATAN SEULIMEUM</b>				
	<b>BELANJA</b>	2.363.878.829,00	2.228.837.700,00	135.041.129,00	94,28
	Belanja Pegawai	2.118.406.719,00	1.986.366.890,00	132.039.829,00	93,76
	Belanja Barang dan Jasa	231.472.110,00	228.470.810,00	3.001.300,00	98,70
	Belanja Modal	14.000.000,00	14.000.000,00	-	100,00
1.20.29.	<b>KECAMATAN BAITUSSALAM</b>				
	<b>BELANJA</b>	2.143.331.618,00	1.752.430.824,00	361.500.794,00	83,13
	Belanja Pegawai	1.837.408.118,00	1.485.374.994,00	352.033.124,00	80,84
	Belanja Barang dan Jasa	225.923.500,00	218.955.830,00	6.967.670,00	96,91
	Belanja Modal	80.600.000,00	78.100.000,00	2.500.000,00	96,89
1.20.30.	<b>KECAMATAN SUKAMAKMUR</b>				
	<b>BELANJA</b>	1.954.113.353,00	1.529.431.255,00	424.682.098,00	78,26
	Belanja Pegawai	1.731.706.153,00	1.327.811.653,00	403.894.500,00	76,67
	Belanja Barang dan Jasa	181.207.200,00	160.419.602,00	20.787.598,00	88,52
	Belanja Modal	41.200.000,00	41.200.000,00	-	100,00
1.20.31.	<b>KECAMATAN BLANG BINTANG</b>				
	<b>BELANJA</b>	2.445.843.287,00	2.313.775.527,00	132.067.760,00	94,60
	Belanja Pegawai	1.994.597.622,00	1.867.565.274,00	127.032.348,00	93,63
	Belanja Barang dan Jasa	235.245.665,00	230.710.253,00	4.535.412,00	98,07
	Belanja Modal	216.000.000,00	215.500.000,00	500.000,00	99,76
1.20.32.	<b>KANTOR PELAYANAN TERPADU SATU PINTU</b>				
	<b>PENDAPATAN</b>	1.300.000.000,00	1.591.814.863,00	(291.814.863,00)	122,44
	<b>BELANJA</b>	2.157.482.803,00	2.050.251.610,00	107.231.193,00	95,02
	Belanja Pegawai	1.454.737.803,00	1.361.440.975,00	93.296.828,00	93,58
	Belanja Barang dan Jasa	609.245.000,00	595.408.635,00	13.836.365,00	97,72
	Belanja Modal	93.500.000,00	93.402.000,00	98.000,00	99,89
1.20.33.	<b>DINAS SYARIAT ISLAM</b>				
	<b>BELANJA</b>	9.062.200.710,00	8.425.045.393,00	637.155.317,00	92,96
	Belanja Pegawai	6.948.090.527,00	6.675.743.524,00	272.347.003,00	96,08
	Belanja Barang dan Jasa	1.778.530.183,00	1.419.429.869,00	359.100.314,00	79,80
	Belanja Modal	335.580.000,00	329.872.000,00	5.708.000,00	98,29

KODE	URAIAN	ANGGARAN SETELAH PERUBAHAN	REALISASI	BERTAMBAH / (BERKURANG)	
				Jumlah (Rp)	%
1	2	3	4	5	6
1.20.34.	BADAN KEPEGAWAIAN, PENDIDIKAN DAN PELATIHAN BELANJA	4.651.572.348,00	4.016.748.446,00	634.823.902,00	86,35
	Belanja Pegawai	2.604.878.048,00	2.118.683.554,00	486.194.494,00	81,33
	Belanja Barang dan Jasa	1.911.644.300,00	1.774.000.892,00	137.643.408,00	92,79
	Belanja Modal	135.050.000,00	124.064.000,00	10.986.000,00	91,86
1.20.35.	BADAN PENANGGULANGAN BENCANA DAN PEMADAM KEBAKARAN				
	BELANJA	2.988.322.249,00	2.761.704.826,00	226.617.423,00	92,41
	Belanja Pegawai	1.777.029.074,00	1.732.193.026,00	44.836.048,00	97,47
	Belanja Barang dan Jasa	1.042.643.175,00	867.231.800,00	175.411.375,00	83,17
	Belanja Modal	168.650.000,00	162.280.000,00	6.370.000,00	96,22
1.20.36.	SEKRETARIAT MAJELIS PERMUSYAWARATAN ULAMA				
	BELANJA	1.744.100.681,00	1.557.382.623,00	186.718.058,00	89,29
	Belanja Pegawai	1.256.138.381,00	1.117.891.176,00	138.247.205,00	88,99
	Belanja Barang dan Jasa	391.762.300,00	343.516.447,00	48.245.853,00	87,68
	Belanja Modal	95.200.000,00	95.975.000,00	225.000,00	99,76
1.20.37.	SEKRETARIAT MAJELIS ADAT ACEH				
	BELANJA	1.061.917.316,00	851.906.088,00	210.011.228,00	80,22
	Belanja Pegawai	754.588.066,00	591.928.180,00	162.657.886,00	78,44
	Belanja Barang dan Jasa	254.858.350,00	208.205.008,00	46.653.342,00	81,69
	Belanja Modal	52.472.900,00	51.772.900,00	700.000,00	98,66
1.20.38.	SEKRETARIAT MAJELIS PENDIDIKAN DAERAH				
	BELANJA	998.597.261,00	854.701.891,00	143.895.370,00	85,59
	Belanja Pegawai	688.861.511,00	574.260.751,00	114.600.760,00	83,36
	Belanja Barang dan Jasa	287.435.750,00	258.141.140,00	29.294.610,00	89,80
	Belanja Modal	22.300.000,00	22.300.000,00	-	100,00
1.20.39.	SEKRETARIAT BAITUL MAL				
	PENDAPATAN	10.200.000.000,00	11.883.420.605,60	(1.683.420.605,60)	116,50
	BELANJA	16.616.048.352,00	5.285.943.312,93	11.330.105.039,07	31,81
	Belanja Pegawai	846.665.972,00	738.372.657,00	108.293.315,00	87,20
	Belanja Barang dan Jasa	15.668.377.380,00	4.457.202.655,93	11.211.174.724,07	28,44
	Belanja Modal	101.005.000,00	90.368.000,00	10.637.000,00	89,46
1.21.	KETAHANAN PANGAH				
1.21.01.	BADAN PELAKSANA PENYULUHAN DAN KETAHANAN PANGAH				
	BELANJA	13.357.604.808,00	12.046.583.489,00	1.311.021.319,00	90,10
	Belanja Pegawai	9.941.218.909,00	8.964.211.993,00	977.006.916,00	90,17
	Belanja Barang dan Jasa	1.753.517.899,00	1.493.288.496,00	260.229.403,00	85,15
	Belanja Modal	1.662.868.000,00	1.589.083.000,00	73.785.000,00	95,56
1.22.	PEMBERDAYAAN MASYARAKAT DESA				
1.22.01.	BADAN PEMBERDAYAAN MASYARAKAT DAN GAMPONG				
	BELANJA	4.599.652.497,00	4.213.140.270,00	386.512.227,00	91,59
	Belanja Pegawai	2.604.601.897,00	2.560.729.167,00	243.872.730,00	91,30
	Belanja Barang dan Jasa	1.705.500.600,00	1.563.061.103,00	142.439.497,00	91,64

KODE	URAIAN	ANGGARAN SETELAH PERUBAHAN	REALISASI	BERTAMBAH / (BERKURANG)	
				Jumlah (Rp)	%
1	2	3	4	5	6
1.22.01.	Belanja Modal	89.550.000,00	89.350.000,00	200.000,00	99,77
1.23.	STATISTIK				
1.24.	KEARSIPAN				
1.24.01.	KANTOR ARSIP DAN PERPUSTAKAAN				
	BELANJA	2.148.044.615,00	1.879.209.754,00	268.834.861,00	87,48
	Belanja Pegawai	1.129.692.065,00	973.382.657,00	156.309.408,00	86,16
	Belanja Barang dan Jasa	637.062.550,00	525.601.497,00	111.461.053,00	82,50
	Belanja Modal	381.290.000,00	380.225.600,00	1.064.400,00	99,72
1.25.	KOMUNIKASI DAN INFORMATIKA				
1.26.	PERPUSTAKAAN				
2.01.	PERTANIAN				
2.01.01.	DINAS PERTANIAN TANAMAN PANGAN DAN HORTIKULTURA				
	PENDAPATAN	117.000.000,00	119.500.000,00	(2.500.000,00)	102,13
	BELANJA	22.564.796.897,00	21.115.636.310,00	1.549.160.587,00	93,16
	Belanja Pegawai	3.945.505.397,00	3.552.337.652,00	393.168.745,00	90,03
	Belanja Barang dan Jasa	18.418.540.500,00	17.311.808.458,00	1.106.732.042,00	93,99
	Belanja Modal	300.750.000,00	251.490.200,00	49.259.800,00	83,62
2.01.03.	DINAS PETERNAKAN				
	PENDAPATAN	175.000.000,00	305.080.000,00	(131.080.000,00)	174,90
	BELANJA	12.548.395.913,00	12.053.126.459,00	495.269.454,00	96,05
	Belanja Pegawai	5.175.355.413,00	4.766.861.371,00	408.494.042,00	92,10
	Belanja Barang dan Jasa	6.095.240.500,00	6.011.150.088,00	84.090.412,00	98,62
	Belanja Modal	1.277.800.000,00	1.275.115.000,00	2.685.000,00	99,78
2.02.	KEHUTANAN				
2.02.01.	DINAS KEHUTANAN DAN PERKEBUNAN				
	BELANJA	10.852.607.817,00	9.294.311.714,00	1.558.296.103,00	85,64
	Belanja Pegawai	6.910.330.279,00	5.930.919.772,00	979.410.507,00	85,82
	Belanja Barang dan Jasa	3.534.877.538,00	3.170.836.942,00	364.040.596,00	89,70
	Belanja Modal	407.400.000,00	192.555.000,00	214.845.000,00	47,26
2.03.	ENERGI DAN SUMBER DAYA MINERAL				
2.03.01.	DINAS PERTAMBANGAN DAN ENERGI				
	BELANJA	4.358.624.679,00	3.747.063.024,00	611.561.655,00	85,96
	Belanja Pegawai	2.127.617.629,00	1.740.554.524,00	387.063.105,00	81,80
	Belanja Barang dan Jasa	1.337.754.050,00	1.120.913.500,00	216.840.550,00	83,79
	Belanja Modal	893.253.000,00	885.595.000,00	7.658.000,00	99,14
2.04.	PARWISATA				
2.05.	KELAUTAN DAN PERIKANAN				
2.05.01.	DINAS KELAUTAN DAN PERIKANAN				
	PENDAPATAN	230.000.000,00	170.000.000,00	60.000.000,00	73,91
	BELANJA	9.281.741.511,00	8.637.512.729,00	644.228.782,00	93,05
	Belanja Pegawai	3.749.677.038,00	3.172.265.507,00	577.411.529,00	84,60
	Belanja Barang dan Jasa	4.910.894.475,00	4.853.960.222,00	56.934.253,00	98,84
	Belanja Modal	621.170.000,00	611.287.000,00	9.883.000,00	98,40

KODE	URAIAN	ANGGARAN SETELAH PERUBAHAN	REALISASI	BERTAMBAH / (BERKURANG)	
				Jumlah (Rp)	%
1	2	3	4	5	6
2.06.	PERDAGANGAN				
2.07.	INDUSTRI				
2.07.01.	DINAS PERINDUSTRIAN, PERDAGANGAN, KOPERASI & UKM				
	PENDAPATAN	1.804.900.000,00	1.258.765.500,00	546.134.500,00	69,74
	BELANJA	13.590.968.991,00	12.760.386.763,00	830.582.228,00	93,88
	Belanja Pegawai	4.093.398.191,00	3.745.885.104,00	347.513.087,00	91,51
	Belanja Barang dan Jasa	1.970.660.200,00	1.934.814.659,00	35.845.541,00	98,18
	Belanja Modal	7.526.910.600,00	7.079.687.000,00	447.223.600,00	94,05
2.08.	KETRANSMIGRASIAN				



**PEMERINTAH KABUPATEN ACEH BESAR**  
**AN LAPORAN REALISASI ANGGARAN MENURUT URUSAN PEMERINTAHAN DAERAH, ORGANISASI,**  
**PENDAPATAN, BELANJA DAN PEMBIAYAAN**  
**TAHUN ANGGARAN 2013**

URUSAN : 1.01. - PENDIDIKAN  
 ORGANISASI : 1.01.01. - DINAS PENDIDIKAN

Nomor Urut	Uraian	Jumlah Anggaran	Realisasi	Sisa Anggaran	%	Keterangan
1	2	3	4	5	6	7
<b>5.</b>	<b>BELANJA</b>					
<b>5.1.</b>	<b>BELANJA TIDAK LANGSUNG</b>	<b>374.491.490.095,00</b>	<b>343.826.939.706,25</b>	<b>30.664.550.388,75</b>	<b>91,81</b>	
<b>5.1.1.</b>	<b>Belanja Pegawai</b>	<b>334.682.013.876,00</b>	<b>308.902.846.569,25</b>	<b>25.779.167.306,75</b>	<b>92,30</b>	
5.1.1.01.	Gaji dan Tunjangan	334.682.013.876,00	308.902.846.569,25	25.779.167.306,75	92,30	
5.1.1.01.01.	Gaji Pokok PNS/Uang Representasi	228.167.372.532,00	217.961.835.664,00	10.205.536.868,00	95,53	
5.1.1.01.02.	Tunjangan Keluarga	176.484.061.691,00	172.248.421.840,00	4.235.639.851,00	97,60	
5.1.1.01.03.	Tunjangan Jabatan	15.808.627.300,00	14.656.888.486,00	1.151.738.814,00	92,71	
5.1.1.01.04.	Tunjangan Fungsional	1.280.825.000,00	768.111.000,00	512.714.000,00	59,97	
5.1.1.01.06.	Tunjangan Beras	19.026.540.000,00	18.775.341.000,00	251.199.000,00	98,68	
5.1.1.01.07.	Tunjangan PPh/Tunjangan Khusus	9.625.230.000,00	7.922.866.400,00	1.702.363.600,00	82,31	
5.1.1.01.08.	Pembulatan Gaji	5.938.982.398,00	3.587.745.486,00	2.351.236.912,00	60,41	
5.1.1.02.	Tambahan Penghasilan PNS	3.106.143,00	2.461.452,00	644.691,00	79,24	
5.1.1.02.02.	Tambahan Penghasilan berdasarkan tempat bertugas	106.514.641.344,00	90.941.010.905,25	15.573.630.438,75	85,38	
22.05.	Tambahan Penghasilan berdasarkan prestasi kerja	1.293.000.000,00	945.655.000,00	347.345.000,00	73,14	
6.	Tambahan Penghasilan Berdasarkan Pertimbangan Objektif Lainnya	13.299.375.000,00	11.475.489.150,00	1.823.885.850,00	86,29	
	Tambahan Penghasilan Guru PNS Daerah	4.035.900.000,00	3.809.500.000,00	226.400.000,00	94,39	
	<b>LANJA LANGSUNG</b>	<b>87.886.366.344,00</b>	<b>74.710.366.755,25</b>	<b>13.175.999.588,75</b>	<b>85,01</b>	
	<b>Belanja Pegawai</b>	<b>39.809.476.219,00</b>	<b>34.924.093.137,00</b>	<b>4.885.383.082,00</b>	<b>87,73</b>	
		<b>3.580.480.000,00</b>	<b>3.235.786.000,00</b>	<b>344.694.000,00</b>	<b>90,37</b>	

Nomor Urut	Uraian	Jumlah Anggaran	Realisasi	Sisa Anggaran	%	Keterangan
1	2	3	4	5	6	7
5.2.1.01.	Honorarium PNS	2.161.460.000,00	1.991.680.000,00	169.780.000,00	92,15	
5.2.1.01.01.	Honorarium Panitia Pelaksana Kegiatan	1.470.730.000,00	1.419.630.000,00	51.100.000,00	96,53	
5.2.1.01.02.	Honorarium Tim Pengadaan Barang dan Jasa	33.900.000,00	31.100.000,00	2.800.000,00	91,74	
5.2.1.01.03.	Honorarium Peserta/Khusus untuk PNS	194.530.000,00	181.350.000,00	13.180.000,00	93,22	
5.2.1.01.04.	Honorarium Tenaga Ahli/ Instruktur/ Narasumber	416.550.000,00	314.100.000,00	102.450.000,00	75,41	
5.2.1.01.05.	Honorarium Tim Pemeriksa Barang dan Jasa	45.750.000,00	45.500.000,00	250.000,00	99,45	
5.2.1.02.	Honorarium Non PNS	1.410.500.000,00	1.235.600.000,00	174.900.000,00	87,60	
5.2.1.02.01.	Honorarium Tenaga Ahli/ Instruktur/ Narasumber	83.750.000,00	81.150.000,00	2.600.000,00	96,90	
5.2.1.02.02.	Honorarium Pegawai Honororer/tidak tetap	1.037.650.000,00	876.900.000,00	160.750.000,00	84,51	
5.2.1.02.03.	Honorarium Peserta/Khusus untuk Non PNS	168.700.000,00	160.350.000,00	8.350.000,00	95,05	
5.2.1.02.04.	Honorarium Harian Lepas	120.400.000,00	117.200.000,00	3.200.000,00	97,34	
5.2.1.03.	Uang Lembur	8.520.000,00	8.506.000,00	14.000,00	99,84	
5.2.1.03.01.	Uang Lembur PNS	8.520.000,00	8.506.000,00	14.000,00	99,84	
<b>5.2.2.</b>	<b>Belanja Barang Dan Jasa</b>	<b>19.605.470.000,00</b>	<b>18.071.909.767,00</b>	<b>1.533.560.233,00</b>	<b>92,18</b>	
5.2.2.01.	Belanja Bahan Pakai Habis	2.567.403.100,00	2.500.517.000,00	66.886.100,00	97,39	
5.2.2.01.01.	Belanja alat tulis kantor	2.123.403.100,00	2.096.530.000,00	26.873.100,00	98,73	
5.2.2.01.02.	Belanja dokumen/ administrasi tender	20.500.000,00	6.400.000,00	14.100.000,00	31,22	
5.2.2.01.03.	Belanja alat listrik dan elektronik ( lampu pijar, battery kering)	25.250.000,00	25.037.000,00	213.000,00	99,16	
5.2.2.01.05.	Belanja peralatan kebersihan dan bahan pembersih	168.750.000,00	168.750.000,00	-	100,00	
5.2.2.01.09.	Belanja Bahan Dekorasi	31.500.000,00	30.900.000,00	600.000,00	98,10	
5.2.2.01.10.	Belanja Cinderamata	198.000.000,00	172.900.000,00	25.100.000,00	87,32	
5.2.2.02.	Belanja Bahan/Material	87.315.000,00	80.315.000,00	7.000.000,00	91,98	
5.2.2.02.01.	Belanja bahan baku bangunan	1.510.000,00	1.510.000,00	-	100,00	
5.2.2.02.04.	Belanja bahan obat-obatan	1.195.000,00	1.195.000,00	-	100,00	
5.2.2.02.06.	Belanja Bahan Baku Lainnya	84.610.000,00	77.610.000,00	7.000.000,00	91,73	
5.2.2.03.	Belanja Jasa Kantor	1.030.631.800,00	807.986.767,00	222.645.033,00	78,40	



Nomor Urut	Uraian	Jumlah Anggaran	Realisasi	Sisa Anggaran	%	Keterangan
1	2	3	4	5	6	7
5.2.2.03.01.	Belanja telepon	66.300.000,00	28.742.167,00	37.557.833,00	43,35	
5.2.2.03.02.	Belanja air	44.600.000,00	36.641.950,00	7.958.050,00	82,16	
5.2.2.03.03.	Belanja Listrik	339.100.000,00	254.286.650,00	84.813.350,00	74,99	
5.2.2.03.11.	Belanja Surat Kabar/Majalah	17.100.000,00	10.050.000,00	7.050.000,00	58,77	
5.2.2.03.12.	Belanja Jasa Servis Perlengkapan Kantor	35.000.000,00	34.980.000,00	20.000,00	99,94	
5.2.2.03.13.	Belanja Jasa Transportasi	298.200.000,00	231.620.000,00	66.580.000,00	77,67	
5.2.2.03.14.	Belanja Jasa Publikasi	13.200.000,00	13.200.000,00	-	100,00	
5.2.2.03.15.	Belanja Dokumentasi	200.000,00	200.000,00	-	100,00	
5.2.2.03.16.	Belanja Jasa Pihak Ketiga	216.931.800,00	198.266.000,00	18.665.800,00	91,40	
5.2.2.05.	Belanja Perawatan Kendaraan Bermotor	117.154.800,00	114.827.900,00	2.326.900,00	98,01	
5.2.2.05.01.	Belanja Jasa Service	24.000.000,00	24.000.000,00	-	100,00	
5.2.2.05.02.	Belanja Penggantian Suku Cadang	23.528.200,00	23.000.000,00	528.200,00	97,76	
5.2.2.05.03.	Belanja Bahan Bakar Minyak/Gas dan pelumas	59.426.600,00	59.122.150,00	304.450,00	99,49	
5.2.2.05.05.	Belanja Surat Tanda Nomor Kendaraan	10.200.000,00	8.705.750,00	1.494.250,00	85,35	
5.2.2.06.	Belanja Cetak dan Penggandaan	409.065.000,00	361.564.000,00	47.501.000,00	88,39	
5.2.2.06.01.	Belanja cetak	70.855.000,00	63.105.000,00	7.750.000,00	89,06	
5.2.2.06.02.	Belanja Penggandaan	338.210.000,00	298.459.000,00	39.751.000,00	88,25	
5.2.2.07.	Belanja Sewa Rumah/Gedung/Gudang/Parkir	302.990.000,00	192.786.000,00	110.204.000,00	63,63	
5.2.2.07.02.	Belanja sewa gedung/ kantor/tempat	236.840.000,00	147.136.000,00	89.704.000,00	62,12	
5.2.2.07.03.	Belanja sewa ruang rapat/pertemuan	65.400.000,00	44.900.000,00	20.500.000,00	68,65	
5.2.2.07.04.	Belanja sewa tempat parkir/uang tambat/hanggar sarana mobilitas	750.000,00	750.000,00	-	100,00	
5.2.2.10.	Belanja Sewa Perlengkapan dan Peralatan Kantor	13.500.000,00	13.500.000,00	-	100,00	
5.2.2.10.01.	Belanja sewa meja kursi	1.500.000,00	1.500.000,00	-	100,00	
5.2.2.10.06.	Belanja sewa pakaian adat/tradisional	5.000.000,00	5.000.000,00	-	100,00	
5.2.2.10.07.	Belanja Sewa Sound System	7.000.000,00	7.000.000,00	-	100,00	
5.2.2.11.	Belanja Makanan dan Minuman	2.937.804.500,00	2.862.552.500,00	75.252.000,00	97,44	

Nomor Urut	Uraian	Jumlah Anggaran	Realisasi	Sisa Anggaran	%	Keterangan
1	2	3	4	5	6	7
5.2.2.11.01.	Belanja makanan dan minuman harian pegawai	2.601.318.000,00	2.588.683.500,00	12.634.500,00	99,51	
5.2.2.11.02.	Belanja makanan dan minuman rapat	279.848.500,00	217.714.500,00	62.134.000,00	77,80	
5.2.2.11.03.	Belanja makanan dan minuman tamu	40.250.000,00	40.250.000,00	-	100,00	
5.2.2.11.04	Belanja makanan dan minuman lembur	16.388.000,00	15.904.500,00	483.500,00	97,05	
5.2.2.12.	Belanja Pakalan Dinas dan Atributnya	60.885.000,00	60.867.000,00	18.000,00	99,97	
5.2.2.12.06	Belanja Atribut / Kelengkapan	60.885.000,00	60.867.000,00	18.000,00	99,97	
5.2.2.13.	Belanja Pakalan Kerja	2.400.000,00	2.400.000,00	-	100,00	
5.2.2.13.01.	Belanja pakalan kerja lapangan	2.400.000,00	2.400.000,00	-	100,00	
5.2.2.14.	Belanja Pakalan khusus dan hari-hari tertentu	92.600.000,00	77.800.000,00	14.800.000,00	84,02	
5.2.2.14.01.	Belanja pakalan KORPRI	40.000.000,00	38.600.000,00	1.400.000,00	96,50	
5.2.2.14.04.	Belanja pakalan olahraga	52.600.000,00	39.200.000,00	13.400.000,00	74,52	
5.2.2.15.	Belanja Perjalanan Dinas	1.279.340.000,00	948.571.600,00	330.768.400,00	74,15	
5.2.2.15.01.	Belanja perjalanan dinas dalam daerah	986.610.000,00	764.470.000,00	222.140.000,00	77,48	
5.2.2.15.02.	Belanja perjalanan dinas luar daerah	292.730.000,00	184.101.600,00	108.628.400,00	62,89	
5.2.2.17.	Belanja kursus, pelatihan, sosialisasi dan bimbingan teknis PNS	41.000.000,00	37.000.000,00	4.000.000,00	90,24	
5.2.2.17.01.	Belanja kursus-kursus singkat/ pelatihan	16.000.000,00	12.000.000,00	4.000.000,00	75,00	
5.2.2.17.02.	Belanja sosialisasi	25.000.000,00	25.000.000,00	-	100,00	
5.2.2.20.	Belanja Pemeliharaan	10.663.380.800,00	10.011.222.000,00	652.158.800,00	93,88	
5.2.2.20.03.	Belanja Pemeliharaan Gedung Kantor	108.500.000,00	104.724.000,00	3.776.000,00	96,52	
5.2.2.20.04.	Belanja Pemeliharaan Gedung Sekolah	10.499.279.200,00	9.906.498.000,00	592.781.200,00	94,35	
5.2.2.20.08.	Belanja Pemeliharaan Jaringan Air Bersih	55.601.600,00	-	55.601.600,00	0	
<b>5.2.3.</b>	<b>Belanja Modal</b>	<b>16.623.526.219,00</b>	<b>13.616.397.370,00</b>	<b>3.007.128.849,00</b>	<b>81,91</b>	
5.2.3.10.	Belanja Modal Pengadaan Peralatan Kantor	31.000.000,00	31.000.000,00	-	100,00	
5.2.3.10.12.	Belanja modal Pengadaan AC	31.000.000,00	31.000.000,00	-	100,00	
5.2.3.11.	Belanja Modal Pengadaan Perlengkapan Kantor	137.000.000,00	136.100.000,00	900.000,00	99,34	
5.2.3.11.02.	Belanja modal Pengadaan almari	89.000.000,00	88.500.000,00	500.000,00	99,44	

Nomor Urut	Uraian	Jumlah Anggaran	Realisasi	Sisa Anggaran	%	Keterangan
1	2	3	4	5	6	7
5.2.3.11.05.	Belanja modal Pengadaan white board	48.000.000,00	47.600.000,00	400.000,00	99,17	
5.2.3.12.	Belanja Modal Pengadaan Komputer	1.815.400.000,00	1.163.554.970,00	651.845.030,00	64,09	
5.2.3.12.02.	Belanja modal Pengadaan komputer/PC	1.222.000.000,00	918.320.000,00	303.680.000,00	75,15	
5.2.3.12.03.	Belanja modal Pengadaan komputer note book	345.000.000,00	-	345.000.000,00	0	
5.2.3.12.06.	Belanja modal Pengadaan monitor/display	245.000.000,00	241.835.000,00	3.165.000,00	98,71	
5.2.3.12.08.	Belanja modal Pengadaan UPS/stabilizer	3.400.000,00	3.399.970,00	30,00	100,00	
5.2.3.13.	Belanja Modal Pengadaan mebeulair	2.419.650.000,00	2.214.362.000,00	205.288.000,00	91,52	
5.2.3.13.01.	Belanja modal Pengadaan meja kerja	1.612.500.000,00	1.561.375.000,00	51.125.000,00	96,83	
5.2.3.13.04.	Belanja modal Pengadaan kursi kerja	765.150.000,00	611.517.000,00	153.633.000,00	79,92	
5.2.3.13.08.	Belanja modal Pengadaan sofa	6.000.000,00	5.970.000,00	30.000,00	99,50	
5.2.3.13.09.	Belanja modal Pengadaan rak buku/tv/kembang	36.000.000,00	35.500.000,00	500.000,00	98,61	
5.2.3.16.	Belanja Modal Pengadaan Alat-alat Studio	268.000.000,00	267.627.000,00	373.000,00	99,86	
5.2.3.16.03.	Belanja modal Pengadaan proyektor	268.000.000,00	267.627.000,00	373.000,00	99,86	
5.2.3.17.	Belanja Modal Pengadaan Alat-alat Komunikasi	207.000.000,00	-	207.000.000,00	0	
5.2.3.17.08.	Belanja Modal Pengadaan Wireless	207.000.000,00	-	207.000.000,00	0	
5.2.3.20.	Belanja Modal Pengadaan Alat-alat Laboratorium	4.349.380.000,00	4.082.483.400,00	266.896.600,00	93,86	
5.2.3.20.09.	Belanja modal Pengadaan alat-alat peraga / praktik sekolah	4.349.380.000,00	4.082.483.400,00	266.896.600,00	93,86	
5.2.3.26.	Belanja Modal Pengadaan Konstruksi/Pembelian Bangunan	5.621.641.219,00	5.618.575.000,00	3.066.219,00	99,95	
5.2.3.26.01.	Belanja modal Pengadaan konstruksi/pembelian gedung kantor	37.400.000,00	37.280.000,00	120.000,00	99,68	
5.2.3.26.10.	Belanja modal Pengadaan konstruksi/pembelian Gedung Sekolah	5.271.316.000,00	5.269.877.000,00	1.439.000,00	99,97	
5.2.3.26.11.	Belanja modal Pengadaan konstruksi/pembelian Rumah Ibadah	30.000.000,00	30.000.000,00	-	100,00	
5.2.3.26.12.	Belanja Modal Pengadaan Pintu Gerbang, Pagar	282.925.219,00	281.418.000,00	1.507.219,00	99,47	
5.2.3.27.	Belanja Modal Pengadaan Buku/Kepustakaan	1.756.455.000,00	84.695.000,00	1.671.760.000,00	4,82	
5.2.3.27.01.	Belanja modal Pengadaan buku matematika	73.684.400,00	18.750.000,00	54.934.400,00	25,45	
5.2.3.27.02.	Belanja modal Pengadaan buku fisika	17.940.000,00	17.940.000,00	-	100,00	
5.2.3.27.03.	Belanja modal Pengadaan buku kimia	17.160.000,00	17.160.000,00	-	100,00	

Nomor Urut	Uraian	Jumlah Anggaran	Realisasi	Sisa Anggaran	%	Keterangan
1	2	3	4	5	6	7
5.2.3.27.09.	Belanja modal Pengadaan buku bahasa dan sastra	166.288.000,00	-	166.288.000,00	0	
5.2.3.27.10.	Belanja modal Pengadaan buku keagamaan	210.470.400,00	-	210.470.400,00	0	
5.2.3.27.12.	Belanja modal Pengadaan buku seni dan budaya	176.880.000,00	-	176.880.000,00	0	
5.2.3.27.13.	Belanja modal Pengadaan buku ilmu pengetahuan umum	298.118.400,00	-	298.118.400,00	0	
5.2.3.27.14.	Belanja modal Pengadaan buku ilmu pengetahuan sosial	217.814.600,00	10.875.000,00	206.939.600,00	4,99	
5.2.3.27.15.	Belanja modal Pengadaan buku ilmu politik dan ketatanegaraan	85.868.800,00	-	85.868.800,00	0	
5.2.3.27.16.	Belanja modal Pengadaan buku ensiklopedia	34.147.200,00	-	34.147.200,00	0	
5.2.3.27.17.	Belanja modal Pengadaan buku kamus bahasa	23.452.800,00	-	23.452.800,00	0	
5.2.3.27.21.	Belanja modal Pengadaan buku naskah	20.000.000,00	19.970.000,00	30.000,00	99,85	
5.2.3.27.27.	Belanja Modal Pengadaan Buku Muatan Lokal	183.929.600,00	-	183.929.600,00	0	
5.2.3.27.31.	Belanja Modal Pengadaan Buku Pendidikan Kesehatan Jasmani	70.700.800,00	-	70.700.800,00	0	
5.2.3.27.34.	Belanja Modal Pengadaan Buku Panduan Pendidik	160.000.000,00	-	160.000.000,00	0	
5.2.3.28.	Belanja Modal Pengadaan Barang bercorak Kesenian, Kebudayaan	18.000.000,00	18.000.000,00	-	100,00	
5.2.3.28.01.	Belanja modal Pengadaan lukisan/foto	18.000.000,00	18.000.000,00	-	100,00	
	<b>JUMLAH</b>	<b>374.491.490.095,00</b>	<b>343.826.939.706,25</b>	<b>30.664.550.388,75</b>	<b>91,81</b>	
	<b>SURPLUS/(DEFISIT)</b>	<b>(374.491.490.095,00)</b>	<b>(343.826.939.706,25)</b>	<b>(30.664.550.388,75)</b>	<b>91,81</b>	

**PEMERINTAH KABUPATEN ACEH BESAR**  
**RINCIAN LAPORAN REALISASI ANGGARAN MENURUT URUSAN PEMERINTAHAN DAERAH, ORGANISASI,**  
**PENDAPATAN, BELANJA DAN PEMBIAYAAN**  
**TAHUN ANGGARAN 2013**

URUSAN PEMERINTAHAN : 1.01. - PENDIDIKAN  
 ORGANISASI : 1.01.02. - KANTOR PEMBINAAN PENDIDIKAN DAYAH

Hal. 7

Nomor Urut	Uraian	Jumlah Anggaran	Realisasi	Sisa Anggaran	%	Keterangan
1	2	3	4	5	6	7
<b>5.</b>	<b>BELANJA</b>	<b>4.588.663.082,00</b>	<b>4.552.725.073,00</b>	<b>35.938.009,00</b>	<b>99,22</b>	
<b>5.1.</b>	<b>BELANJA TIDAK LANGSUNG</b>	<b>596.762.782,00</b>	<b>571.198.835,00</b>	<b>25.563.947,00</b>	<b>95,72</b>	
<b>5.1.1.</b>	<b>Belanja Pegawai</b>	<b>596.762.782,00</b>	<b>571.198.835,00</b>	<b>25.563.947,00</b>	<b>95,72</b>	
5.1.1.01.	Gaji dan Tunjangan	465.962.782,00	456.048.835,00	9.913.947,00	97,87	
5.1.1.01.01.	Gaji Pokok PNS/Uang Representasi	335.003.838,00	337.390.800,00	(2.386.962,00)	100,71	
5.1.1.01.02.	Tunjangan Keluarga	38.079.412,00	36.571.978,00	1.507.434,00	96,04	
5.1.1.01.03.	Tunjangan Jabatan	58.565.000,00	55.865.000,00	2.700.000,00	95,39	
5.1.1.01.06.	Tunjangan Beras	26.797.500,00	20.709.000,00	6.088.500,00	77,28	
5.1.1.01.07.	Tunjangan PPh/Tunjangan Khusus	7.504.560,00	5.506.394,00	1.998.166,00	73,37	
5.1.1.01.08.	Pembulatan Gaji	12.472,00	5.663,00	6.809,00	45,41	
5.1.1.02.	Tambahan Penghasilan PNS	130.800.000,00	115.150.000,00	15.650.000,00	88,04	
5.1.1.02.05.	Tambahan Penghasilan berdasarkan prestasi kerja	116.400.000,00	101.100.000,00	15.300.000,00	86,86	
5.1.1.02.06.	Tambahan Penghasilan Berdasarkan Pertimbangan Objektif Lainnya	14.400.000,00	14.050.000,00	350.000,00	97,57	
<b>5.2.</b>	<b>BELANJA LANGSUNG</b>	<b>3.991.900.300,00</b>	<b>3.981.526.238,00</b>	<b>10.374.062,00</b>	<b>99,74</b>	
<b>5.2.1.</b>	<b>Belanja Pegawai</b>	<b>1.077.150.000,00</b>	<b>1.076.400.000,00</b>	<b>750.000,00</b>	<b>99,93</b>	
5.2.1.01.	Honorarium PNS	28.850.000,00	28.100.000,00	750.000,00	97,40	
5.2.1.01.01.	Honorarium Panitia Pelaksana Kegiatan	24.650.000,00	24.450.000,00	200.000,00	99,19	
5.2.1.01.02.	Honorarium Tim Pengadaan Barang dan Jasa	1.200.000,00	650.000,00	550.000,00	54,17	

Nomor Urut	Uraian	Jumlah Anggaran	Realisasi	Sisa Anggaran	%	Keterangan
1	2	3	4	5	6	7
5.2.1.01.05.	Honorarium Tim Pemeriksa Barang dan Jasa	3.000.000,00	3.000.000,00	-	100,00	
5.2.1.02.	Honorarium Non PNS	1.048.300.000,00	1.048.300.000,00	-	100,00	
5.2.1.02.01.	Honorarium Tenaga Ahli/ Instruktur/ Narasumber	4.900.000,00	4.900.000,00	-	100,00	
5.2.1.02.02.	Honorarium Pegawai Honorar/tidak tetap	1.035.600.000,00	1.035.600.000,00	-	100,00	
5.2.1.02.03.	Honorarium Peserta/Khusus untuk Non PNS	7.800.000,00	7.800.000,00	-	100,00	
<b>5.2.2.</b>	<b>Belanja Barang Dan Jasa</b>	<b>2.480.295.900,00</b>	<b>2.470.873.238,00</b>	<b>9.422.662,00</b>	<b>99,62</b>	
5.2.2.01.	Belanja Bahan Pakal Habis	71.727.900,00	71.700.100,00	27.800,00	99,96	
5.2.2.01.01.	Belanja alat tulis kantor	63.466.400,00	63.458.600,00	7.800,00	99,99	
5.2.2.01.02.	Belanja dokumen/ administrasi tender	1.250.000,00	1.250.000,00	-	100,00	
5.2.2.01.04.	Belanja perangko, materai dan benda pos lainnya	4.500.000,00	4.480.000,00	20.000,00	99,56	
5.2.2.01.05.	Belanja peralatan kebersihan dan bahan pembersih	2.511.500,00	2.511.500,00	-	100,00	
5.2.2.03.	Belanja Jasa Kantor	18.620.000,00	9.936.638,00	8.683.362,00	53,37	
5.2.2.03.01.	Belanja telepon	9.000.000,00	3.103.398,00	5.896.602,00	34,48	
5.2.2.03.02.	Belanja air	900.000,00	308.700,00	591.300,00	34,30	
5.2.2.03.03.	Belanja Listrik	4.500.000,00	2.304.540,00	2.195.460,00	51,21	
5.2.2.03.11.	Belanja Surat Kabar/Majalah	1.920.000,00	1.920.000,00	-	100,00	
5.2.2.03.12.	Belanja Jasa Servis Perlengkapan Kantor	2.300.000,00	2.300.000,00	-	100,00	
5.2.2.05.	Belanja Perawatan Kendaraan Bermotor	26.330.000,00	26.330.000,00	-	100,00	
5.2.2.05.01.	Belanja Jasa Service	1.890.000,00	1.890.000,00	-	100,00	
5.2.2.05.02.	Belanja Penggantian Suku Cadang	4.800.000,00	4.800.000,00	-	100,00	
5.2.2.05.03.	Belanja Bahan Bakar Minyak/Gas dan pelumas	19.640.000,00	19.640.000,00	-	100,00	
5.2.2.06.	Belanja Cetak dan Penggandaan	31.365.000,00	31.363.000,00	2.000,00	99,99	
5.2.2.06.01.	Belanja cetak	23.949.000,00	23.947.000,00	2.000,00	99,99	
5.2.2.06.02.	Belanja Penggandaan	7.416.000,00	7.416.000,00	-	100,00	
5.2.2.07.	Belanja Sewa Rumah/Gedung/Gudang/Parkir	2.000.000,00	2.000.000,00	-	100,00	
5.2.2.07.03.	Belanja sewa ruang rapat/pertemuan	2.000.000,00	2.000.000,00	-	100,00	

Nomor Urut	Uraian	Jumlah Anggaran	Realisasi	Sisa Anggaran	%	Keterangan
1	2	3	4	5	6	7
5.2.2.10.	Belanja Sewa Perlengkapan dan Peralatan Kantor	3.000.000,00	3.000.000,00	-	100,00	
5.2.2.10.05.	Belanja sewa tenda	3.000.000,00	3.000.000,00	-	100,00	
5.2.2.11.	Belanja Makanan dan Minuman	37.365.000,00	37.359.000,00	6.000,00	99,98	
5.2.2.11.01.	Belanja makanan dan minuman harian pegawai	25.740.000,00	25.740.000,00	-	100,00	
5.2.2.11.02.	Belanja makanan dan minuman rapat	2.825.000,00	2.819.000,00	6.000,00	99,79	
5.2.2.11.03.	Belanja makanan dan minuman tamu	8.800.000,00	8.800.000,00	-	100,00	
5.2.2.12.	Belanja Pakaian Dinas dan Atributnya	1.750.000,00	1.750.000,00	-	100,00	
5.2.2.12.03.	Belanja Pakaian Sipil Lengkap (PSL)	1.750.000,00	1.750.000,00	-	100,00	
5.2.2.14.	Belanja Pakaian khusus dan hari-hari tertentu	2.400.000,00	2.400.000,00	-	100,00	
5.2.2.14.01.	Belanja pakaian KORPRI	2.400.000,00	2.400.000,00	-	100,00	
5.2.2.15.	Belanja Perjalanan Dinas	182.000.000,00	181.296.500,00	703.500,00	99,61	
5.2.2.15.01.	Belanja perjalanan dinas dalam daerah	113.200.000,00	113.200.000,00	-	100,00	
5.2.2.15.02.	Belanja perjalanan dinas luar daerah	68.800.000,00	68.096.500,00	703.500,00	98,98	
5.2.2.17.	Belanja kursus, pelatihan, sosialisasi dan bimbingan teknis PNS	16.000.000,00	16.000.000,00	-	100,00	
5.2.2.17.03.	Belanja bimbingan teknis	16.000.000,00	16.000.000,00	-	100,00	
5.2.2.23.	Belanja Barang/Jasa Yang Akan Diserahkan Masyarakat/Keplhak Ketiga	2.087.738.000,00	2.087.738.000,00	-	100,00	
5.2.2.23.01.	Belanja Barang/Jasa Yang Akan Diserahkan Kepada Masyarakat	1.852.738.000,00	1.852.738.000,00	-	100,00	
5.2.2.23.02.	Belanja Barang/Jasa Yang Akan Diserahkan Kepada Pihak Ketiga	235.000.000,00	235.000.000,00	-	100,00	
<b>5.2.3.</b>	<b>Belanja Modal</b>	<b>434.454.400,00</b>	<b>434.253.000,00</b>	<b>201.400,00</b>	<b>99,95</b>	
5.2.3.03.	Belanja Modal Pengadaan Alat-alat Angkutan Darat Bermotor	15.617.000,00	15.617.000,00	-	100,00	
5.2.3.03.12.	Belanja modal Pengadaan alat-alat angkutan darat bermotor sepeda motor	15.617.000,00	15.617.000,00	-	100,00	
5.2.3.12.	Belanja Modal Pengadaan Komputer	47.600.000,00	47.600.000,00	-	100,00	
5.2.3.12.02.	Belanja modal Pengadaan komputer/PC	18.600.000,00	18.600.000,00	-	100,00	
5.2.3.12.03.	Belanja modal Pengadaan komputer note book	24.000.000,00	24.000.000,00	-	100,00	
5.2.3.12.04.	Belanja modal Pengadaan printer	5.000.000,00	5.000.000,00	-	100,00	
5.2.3.13.	Belanja Modal Pengadaan mebeulair	12.000.000,00	12.000.000,00	-	100,00	

Nomor Urut	Uraian	Jumlah Anggaran	Realisasi	Sisa Anggaran	%	Keterangan
1	2	3	4	5	6	7
5.2.3.13.01.	Belanja modal Pengadaan meja kerja	12.000.000,00	12.000.000,00	-	100,00	
5.2.3.14.	Belanja Modal Pengadaan Peralatan Dapur	2.150.000,00	2.150.000,00	-	100,00	
5.2.3.14.04.	Belanja modal Pengadaan dispenser	2.150.000,00	2.150.000,00	-	100,00	
5.2.3.24.	Belanja Modal Pengadaan Penerangan Jalan, Taman dan Hutan Kota	69.978.000,00	69.778.000,00	200.000,00	99,71	
5.2.3.24.04.	Belanja modal Pengadaan Taman	69.978.000,00	69.778.000,00	200.000,00	99,71	
5.2.3.25.	Belanja Modal Pengadaan Instalasi Listrik dan Telepon	8.238.400,00	8.237.000,00	1.400,00	99,98	
5.2.3.25.01.	Belanja modal Pengadaan Instalasi Listrik	8.238.400,00	8.237.000,00	1.400,00	99,98	
5.2.3.26.	Belanja Modal Pengadaan Konstruksi/Pembelian Bangunan	278.871.000,00	278.871.000,00	-	100,00	
5.2.3.26.12.	Belanja Modal Pengadaan Pintu Gerbang, Pagar	278.871.000,00	278.871.000,00	-	100,00	
	<b>JUMLAH</b>	<b>4.588.663.082,00</b>	<b>4.552.725.073,00</b>	<b>35.938.009,00</b>	<b>99,22</b>	
	<b>SURPLUS/(DEFISIT)</b>	<b>(4.588.663.082,00)</b>	<b>(4.552.725.073,00)</b>	<b>(35.938.009,00)</b>	<b>99,22</b>	



**PEMERINTAH KABUPATEN ACEH BESAR**  
**RINCIAN LAPORAN REALISASI ANGGARAN MENURUT URUSAN PEMERINTAHAN DAERAH, ORGANISASI,**  
**PENDAPATAN, BELANJA DAN PEMBIAYAAN**  
**TAHUN ANGGARAN 2013**

URUSAN PEMERINTAHAN : 1.02. - KESEHATAN  
 ORGANISASI : 1.02.01. - DINAS KESEHATAN

Hal. 11

Nomor Urut	Uraian	Jumlah Anggaran	Realisasi	Sisa Anggaran	%	Keterangan
1	2	3	4	5	6	7
<b>4.</b>	<b>PENDAPATAN DAERAH</b>					
<b>4.1.</b>	<b>Pendapatan Asli Daerah</b>	<b>5.094.987.500,00</b>	<b>3.836.315.663,00</b>	<b>(1.258.671.837,00)</b>	<b>75,30</b>	
<b>4.1.2.</b>	<b>Hasil Retribusi Daerah</b>	<b>5.094.987.500,00</b>	<b>3.836.315.663,00</b>	<b>(1.258.671.837,00)</b>	<b>75,30</b>	
4.1.2.01.	Retribusi Jasa Umum	5.094.987.500,00	3.836.315.663,00	(1.258.671.837,00)	75,30	
4.1.2.01.01.	Retribusi Pelayanan Kesehatan	5.004.987.500,00	3.743.029.563,00	(1.261.957.937,00)	74,79	
4.1.2.03.	Retribusi Perizinan Tertentu	5.004.987.500,00	3.743.029.563,00	(1.261.957.937,00)	74,79	
4.1.2.03.22.	Retribusi Perizinan Pelayanan Kesehatan	90.000.000,00	93.286.100,00	3.286.100,00	103,65	
	<b>JUMLAH</b>	<b>5.094.987.500,00</b>	<b>3.836.315.663,00</b>	<b>(1.258.671.837,00)</b>	<b>75,30</b>	
<b>5.</b>	<b>BELANJA</b>	<b>89.956.805.589,00</b>	<b>84.421.929.876,00</b>	<b>5.534.875.713,00</b>	<b>93,85</b>	
<b>5.1.</b>	<b>BELANJA TIDAK LANGSUNG</b>	<b>66.937.318.939,00</b>	<b>63.799.880.823,00</b>	<b>3.137.438.116,00</b>	<b>95,31</b>	
<b>5.1.1.</b>	<b>Belanja Pegawai</b>	<b>66.937.318.939,00</b>	<b>63.799.880.823,00</b>	<b>3.137.438.116,00</b>	<b>95,31</b>	
5.1.1.01.	Gaji dan Tunjangan	59.739.418.939,00	58.266.874.254,00	1.472.544.685,00	97,54	
5.1.1.01.01.	Gaji Pokok PNS/Uang Representasi	46.802.517.079,00	46.108.305.175,00	694.211.904,00	98,52	
5.1.1.01.02.	Tunjangan Keluarga	3.670.490.455,00	3.614.055.210,00	56.435.245,00	98,46	
5.1.1.01.03.	Tunjangan Jabatan	769.665.000,00	708.395.000,00	61.270.000,00	92,04	
5.1.1.01.04.	Tunjangan Fungsional	4.831.815.560,00	4.714.564.400,00	117.251.160,00	97,57	
5.1.1.01.06.	Tunjangan Beras	2.974.461.426,00	2.554.110.000,00	420.351.426,00	85,87	
5.1.1.01.07.	Tunjangan PPh/Tunjangan Khusus	689.273.133,00	566.579.010,00	122.694.123,00	82,20	

Nomor Urut	Uraian	Jumlah Anggaran	Realisasi	Sisa Anggaran	%	Keterangan
1	2	3	4	5	6	7
5.1.1.01.08.	Pembulatan Gaji	1.196.286,00	865.459,00	330.827,00	72,35	
5.1.1.02.	Tambahan Penghasilan PNS	7.187.100.000,00	5.523.367.969,00	1.663.732.031,00	76,85	
5.1.1.02.02.	Tambahan Penghasilan berdasarkan tempat bertugas	120.000.000,00	116.616.344,00	3.383.656,00	97,18	
5.1.1.02.04.	Tambahan Penghasilan berdasarkan kelangkaan profesi	18.000.000,00	18.000.000,00	-	100,00	
5.1.1.02.05.	Tambahan Penghasilan berdasarkan prestasi kerja	5.709.000.000,00	4.110.429.500,00	1.598.570.500,00	72,00	
5.1.1.02.06.	Tambahan Penghasilan Berdasarkan Pertimbangan Objektif Lainnya	1.340.100.000,00	1.278.322.125,00	61.777.875,00	95,39	
5.1.1.06.	Insentif Pemungutan Retribusi Daerah	10.800.000,00	9.638.600,00	1.161.400,00	89,25	
5.1.1.06.01.	Insentif Pemungutan Retribusi Daerah.	10.800.000,00	9.638.600,00	1.161.400,00	89,25	
<b>5.2.</b>	<b>BELANJA LANGSUNG</b>	<b>23.019.486.650,00</b>	<b>20.622.049.053,00</b>	<b>2.397.437.597,00</b>	<b>89,59</b>	
<b>5.2.1.</b>	<b>Belanja Pegawai</b>	<b>8.209.616.000,00</b>	<b>6.829.906.500,00</b>	<b>1.379.709.500,00</b>	<b>83,19</b>	
5.2.1.01.	Honorarium PNS	5.544.617.000,00	4.334.019.000,00	1.210.598.000,00	78,17	
5.2.1.01.01.	Honorarium Panitia Pelaksana Kegiatan	126.300.000,00	125.700.000,00	600.000,00	99,52	
5.2.1.01.02.	Honorarium Tim Pengadaan Barang dan Jasa	24.800.000,00	16.550.000,00	8.250.000,00	66,73	
5.2.1.01.03.	Honorarium Peserta/Khusus untuk PNS	95.290.000,00	86.770.000,00	8.520.000,00	91,06	
5.2.1.01.04.	Honorarium Tenaga Ahli/ Instruktur/ Narasumber	391.580.000,00	359.700.000,00	31.880.000,00	91,86	
5.2.1.01.05.	Honorarium Tim Pemeriksa Barang dan Jasa	46.100.000,00	34.000.000,00	12.100.000,00	73,75	
5.2.1.01.06.	Honorarium Paramedis	4.860.547.000,00	3.711.299.000,00	1.149.248.000,00	76,36	
5.2.1.02.	Honorarium Non PNS	2.624.880.000,00	2.464.910.000,00	159.970.000,00	93,91	
5.2.1.02.01.	Honorarium Tenaga Ahli/ Instruktur/ Narasumber	96.350.000,00	96.350.000,00	-	100,00	
5.2.1.02.02.	Honorarium Pegawai Honoror/tidak tetap	869.980.000,00	734.370.000,00	135.610.000,00	84,41	
5.2.1.02.03.	Honorarium Peserta/Khusus untuk Non PNS	1.658.550.000,00	1.634.190.000,00	24.360.000,00	98,53	
5.2.1.03.	Uang Lembur	40.119.000,00	30.977.500,00	9.141.500,00	77,21	
5.2.1.03.01.	Uang Lembur PNS	40.119.000,00	30.977.500,00	9.141.500,00	77,21	
<b>5.2.2.</b>	<b>Belanja Barang Dan Jasa</b>	<b>9.677.165.450,00</b>	<b>8.735.283.553,00</b>	<b>941.881.897,00</b>	<b>90,27</b>	
5.2.2.01.	Belanja Bahan Pakai Habis	673.658.275,00	392.711.658,00	280.946.617,00	58,30	
5.2.2.01.01.	Belanja alat tulis kantor	99.456.875,00	86.058.575,00	13.398.300,00	86,53	

Nomor Urut	Uraian	Jumlah Anggaran	Realisasi	Sisa Anggaran	%	Keterangan
1	2	3	4	5	6	7
5.2.2.01.02.	Belanja dokumen/ administrasi tender	4.622.900,00	3.722.900,00	900.000,00	80,53	
5.2.2.01.03.	Belanja alat listrik dan elektronik ( lampu pijar, battery kering)	25.465.000,00	23.152.000,00	2.313.000,00	90,92	
5.2.2.01.04.	Belanja perangkat, materai dan benda pos lainnya	10.468.000,00	9.032.020,00	1.435.980,00	86,28	
5.2.2.01.05.	Belanja peralatan kebersihan dan bahan pembersih	61.160.000,00	60.158.100,00	1.001.900,00	98,36	
5.2.2.01.06.	Belanja Bahan Bakar Minyak/Gas	357.385.500,00	106.808.063,00	250.577.437,00	29,89	
5.2.2.01.08.	Belanja pengisian tabung gas	19.200.000,00	11.730.000,00	7.470.000,00	61,09	
5.2.2.01.09.	Belanja Bahan Dekorasi	20.900.000,00	17.050.000,00	3.850.000,00	81,58	
5.2.2.01.10.	Belanja Cenderamata	75.000.000,00	75.000.000,00	-	100,00	
5.2.2.02.	Belanja Bahan/Material	5.785.270.780,00	5.652.033.274,00	133.237.506,00	97,70	
5.2.2.02.01.	Belanja bahan baku bangunan	60.000,00	60.000,00	-	100,00	
5.2.2.02.04.	Belanja bahan obat-obatan	5.605.045.780,00	5.471.913.274,00	133.132.506,00	97,62	
5.2.2.02.05.	Belanja bahan kimia	97.005.000,00	96.900.000,00	105.000,00	99,89	
5.2.2.02.06.	Belanja Bahan Baku Lainnya	83.160.000,00	83.160.000,00	-	100,00	
5.2.2.03.	Belanja Jasa Kantor	859.921.720,00	641.591.238,00	218.330.482,00	74,61	
5.2.2.03.01.	Belanja telepon	43.800.000,00	9.398.418,00	34.401.582,00	21,46	
5.2.2.03.02.	Belanja air	50.100.000,00	31.992.560,00	18.107.440,00	63,86	
5.2.2.03.03.	Belanja listrik	270.600.000,00	212.086.040,00	58.513.960,00	78,38	
5.2.2.03.05.	Belanja kawat/faksimili/internet	4.406.720,00	4.406.720,00	-	100,00	
5.2.2.03.11.	Belanja Surat Kabar/Majalah	6.580.000,00	6.522.500,00	57.500,00	99,13	
5.2.2.03.12.	Belanja Jasa Servis Perlengkapan Kantor	14.600.000,00	9.210.000,00	5.390.000,00	63,08	
5.2.2.03.13.	Belanja Jasa Transportasi	467.015.000,00	365.275.000,00	101.740.000,00	78,21	
5.2.2.03.15.	Belanja Dokumentasi	2.820.000,00	2.700.000,00	120.000,00	95,74	
5.2.2.05.	Belanja Perawatan Kendaraan Bermotor	678.448.000,00	497.108.058,00	181.339.942,00	73,27	
5.2.2.05.01.	Belanja Jasa Service	23.300.000,00	20.625.000,00	2.675.000,00	88,52	
5.2.2.05.02.	Belanja Penggantian Suku Cadang	107.584.000,00	82.369.628,00	25.214.372,00	76,56	
5.2.2.05.03.	Belanja Bahan Bakar Minyak/Gas dan pelumas	516.464.000,00	368.684.030,00	147.779.970,00	71,39	

Nomor Urut	Uraian	Jumlah Anggaran	Realisasi	Sisa Anggaran	%	Keterangan
1	2	3	4	5	6	7
5.2.2.05.05.	Belanja Surat Tanda Nomor Kendaraan	31.100.000,00	25.429.400,00	5.670.600,00	81,77	
5.2.2.06.	Belanja Cetak dan Penggandaan	201.912.175,00	181.175.725,00	20.736.450,00	89,73	
5.2.2.06.01.	Belanja cetak	149.615.200,00	133.801.350,00	15.813.850,00	89,43	
5.2.2.06.02.	Belanja Penggandaan	52.296.975,00	47.374.375,00	4.922.600,00	90,59	
5.2.2.07.	Belanja Sewa Rumah/Gedung/Gudang/Parkir	90.150.000,00	82.250.000,00	7.900.000,00	91,24	
5.2.2.07.02.	Belanja sewa gedung/ kantor/tempat	14.750.000,00	11.750.000,00	3.000.000,00	79,66	
5.2.2.07.03.	Belanja sewa ruang rapat/pertemuan	75.400.000,00	70.500.000,00	4.900.000,00	93,50	
5.2.2.11.	Belanja Makanan dan Minuman	447.364.500,00	400.785.000,00	46.579.500,00	89,59	
5.2.2.11.01.	Belanja makanan dan minuman harian pegawai	217.620.000,00	198.060.000,00	19.560.000,00	91,01	
5.2.2.11.02.	Belanja makanan dan minuman rapat	169.704.500,00	148.095.500,00	21.609.000,00	87,27	
5.2.2.11.03.	Belanja makanan dan minuman tamu	55.840.000,00	54.130.000,00	1.710.000,00	96,94	
5.2.2.11.04.	Belanja makanan dan minuman lembur	4.200.000,00	499.500,00	3.700.500,00	11,89	
5.2.2.14.	Belanja Pakailan khusus dan hari-hari tertentu	19.400.000,00	19.400.000,00	-	100,00	
5.2.2.14.01.	Belanja pakaian KORPRI	19.400.000,00	19.400.000,00	-	100,00	
5.2.2.15.	Belanja Perjalanan Dinas	332.900.000,00	317.538.600,00	15.361.400,00	95,39	
5.2.2.15.01.	Belanja perjalanan dinas dalam daerah	232.300.000,00	225.250.000,00	7.050.000,00	96,97	
5.2.2.15.02.	Belanja perjalanan dinas luar daerah	100.600.000,00	92.288.600,00	8.311.400,00	91,74	
5.2.2.17.	Belanja kursus, pelatihan, sosialisasi dan bimbingan teknis PNS	306.960.000,00	302.940.000,00	4.020.000,00	98,69	
5.2.2.17.01.	Belanja kursus-kursus singkat/ pelatihan	288.960.000,00	284.940.000,00	4.020.000,00	98,61	
5.2.2.17.02.	Belanja sosialisasi	18.000.000,00	18.000.000,00	-	100,00	
5.2.2.20.	Belanja Pemeliharaan	19.500.000,00	19.500.000,00	-	100,00	
5.2.2.20.03.	Belanja Pemeliharaan Gedung Kantor	19.500.000,00	19.500.000,00	-	100,00	
5.2.2.21.	Belanja Jasa Konsultansi	261.680.000,00	228.250.000,00	33.430.000,00	87,22	
5.2.2.21.02.	Belanja Jasa Konsultansi Perencanaan	252.680.000,00	219.250.000,00	33.430.000,00	86,77	
5.2.2.21.03.	Belanja Jasa Konsultansi Pengawasan	9.000.000,00	9.000.000,00	-	100,00	
5.2.3.	Belanja Modal	5.132.705.200,00	5.056.859.000,00	75.846.200,00	98,52	

Nomor Urut	Uraian	Jumlah Anggaran	Realisasi	Sisa Anggaran	%	Keterangan
1	2	3	4	5	6	7
5.2.3.03.	Belanja Modal Pengadaan Alat-alat Angkutan Darat Bermotor	275.000.000,00	274.308.500,00	691.500,00	99,75	
5.2.3.03.08.	Belanja modal Pengadaan alat-alat angkutan darat bermotor boks	230.000.000,00	229.500.000,00	500.000,00	99,78	
5.2.3.03.10.	Belanja modal Pengadaan alat-alat angkutan darat bermotor ambulans	45.000.000,00	44.808.500,00	191.500,00	99,57	
5.2.3.10.	Belanja Modal Pengadaan Peralatan Kantor	86.801.000,00	84.992.000,00	1.809.000,00	97,92	
5.2.3.10.12.	Belanja modal Pengadaan AC	59.100.000,00	58.750.000,00	350.000,00	99,41	
5.2.3.10.14.	Belanja Modal Pengadaan Pompa Air	1.600.000,00	561.000,00	1.039.000,00	35,06	
5.2.3.10.15.	Belanja Modal Pengadaan Genset	25.681.000,00	25.681.000,00	-	100,00	
5.2.3.10.16.	Belanja Modal Pengadaan Pemanas Ruangan	420.000,00	-	420.000,00	0	
5.2.3.11.	Belanja Modal Pengadaan Perlengkapan Kantor	58.290.000,00	56.940.000,00	1.350.000,00	97,68	
5.2.3.11.02.	Belanja modal Pengadaan almari	57.250.000,00	55.900.000,00	1.350.000,00	97,64	
5.2.3.11.07.	Belanja Modal Pengadaan Besi Pengaman	1.040.000,00	1.040.000,00	-	100,00	
5.2.3.12.	Belanja Modal Pengadaan Komputer	113.800.000,00	112.295.000,00	1.505.000,00	98,68	
5.2.3.12.02.	Belanja modal Pengadaan komputer/PC	40.000.000,00	39.850.000,00	150.000,00	99,63	
5.2.3.12.03.	Belanja modal Pengadaan komputer note book	48.500.000,00	48.400.000,00	100.000,00	99,79	
5.2.3.12.04.	Belanja modal Pengadaan printer	22.300.000,00	21.420.000,00	880.000,00	96,05	
5.2.3.12.08.	Belanja modal Pengadaan UPS/stabilizer	3.000.000,00	2.625.000,00	375.000,00	87,50	
5.2.3.13.	Belanja Modal Pengadaan mebeulair	114.430.000,00	104.242.000,00	10.188.000,00	91,10	
5.2.3.13.01.	Belanja modal Pengadaan meja kerja	43.900.000,00	39.940.000,00	3.960.000,00	90,98	
5.2.3.13.04.	Belanja modal Pengadaan kursi kerja	22.530.000,00	20.802.000,00	1.728.000,00	92,33	
5.2.3.13.07.	Belanja modal Pengadaan tempat tidur	31.000.000,00	31.000.000,00	-	100,00	
5.2.3.13.08.	Belanja modal Pengadaan sofa	17.000.000,00	12.500.000,00	4.500.000,00	73,53	
5.2.3.15.	Belanja Modal Pengadaan Penghias Ruangan Rumah Tangga	18.300.000,00	18.300.000,00	-	100,00	
5.2.3.15.03.	Belanja Modal Pengadaan Gorden	18.300.000,00	18.300.000,00	-	100,00	
5.2.3.19.	Belanja Modal Pengadaan Alat-alat Kedokteran	502.535.000,00	498.422.000,00	4.113.000,00	99,18	
5.2.3.19.01.	Belanja modal Pengadaan alat-alat kedokteran umum	478.035.000,00	473.922.000,00	4.113.000,00	99,14	
5.2.3.19.15.	Belanja Modal Pengadaan Alat-alat Penyemprotan Lalat	24.500.000,00	24.500.000,00	-	100,00	

Nomor Urut	Uraian	Jumlah Anggaran	Realisasi	Sisa Anggaran	%	Keterangan
1	2	3	4	5	6	7
5.2.3.20.	Belanja Modal Pengadaan Alat-alat Laboratorium	136.500.000,00	136.150.000,00	350.000,00	99,74	
5.2.3.20.09.	Belanja modal Pengadaan alat-alat peraga / praktik sekolah	136.500.000,00	136.150.000,00	350.000,00	99,74	
5.2.3.25.	Belanja Modal Pengadaan Instalasi Listrik dan Telepon	3.450.000,00	3.335.000,00	115.000,00	96,67	
5.2.3.25.01.	Belanja modal Pengadaan Instalasi Listrik	3.450.000,00	3.335.000,00	115.000,00	96,67	
5.2.3.26.	Belanja Modal Pengadaan Konstruksi/Pembelian Bangunan	3.823.599.200,00	3.767.874.500,00	55.724.700,00	98,54	
5.2.3.26.01.	Belanja modal Pengadaan konstruksi/pembelian gedung kantor	3.823.599.200,00	3.767.874.500,00	55.724.700,00	98,54	
	<b>JUMLAH</b>	<b>89.956.805.589,00</b>	<b>84.421.929.876,00</b>	<b>5.534.875.713,00</b>	<b>93,85</b>	
	<b>SURPLUS/(DEFISIT)</b>	<b>(84.861.818.089,00)</b>	<b>(80.585.614.213,00)</b>	<b>(6.793.547.550,00)</b>	<b>94,96</b>	

**PEMERINTAH KABUPATEN ACEH BESAR**  
**RINCIAN LAPORAN REALISASI ANGGARAN MENURUT URUSAN PEMERINTAHAN DAERAH, ORGANISASI,**  
**PENDAPATAN, BELANJA DAN PEMBIAYAAN**  
**TAHUN ANGGARAN 2013**

URUSAN PEMERINTAHAN : 1.02. - KESEHATAN  
 ORGANISASI : 1.02.02. - RUMAH SAKIT UMUM DAERAH

Hal. 17

Nomor Urut	Uraian	Jumlah Anggaran	Realisasi	Sisa Anggaran	%	Keterangan
1	2	3	4	5	6	7
<b>4.</b>	<b>PENDAPATAN DAERAH</b>	<b>290.000.000,00</b>	<b>435.120.467,28</b>	<b>145.120.467,28</b>	<b>150,04</b>	
<b>4.1.</b>	<b>Pendapatan Asli Daerah</b>	<b>290.000.000,00</b>	<b>435.120.467,28</b>	<b>145.120.467,28</b>	<b>150,04</b>	
<b>4.1.2.</b>	<b>Hasil Retribusi Daerah</b>	<b>290.000.000,00</b>	<b>435.120.467,28</b>	<b>145.120.467,28</b>	<b>150,04</b>	
4.1.2.01.	Retribusi Jasa Umum	290.000.000,00	435.120.467,28	145.120.467,28	150,04	
4.1.2.01.01.	Retribusi Pelayanan Kesehatan	90.000.000,00	101.177.200,00	11.177.200,00	112,42	
4.1.2.01.12.	Retribusi JAMKESMAS	200.000.000,00	333.943.267,28	133.943.267,28	166,97	
	<b>JUMLAH</b>	<b>290.000.000,00</b>	<b>435.120.467,28</b>	<b>145.120.467,28</b>	<b>150,04</b>	
<b>5.</b>	<b>BELANJA</b>	<b>9.133.040.916,00</b>	<b>8.269.658.694,00</b>	<b>863.382.222,00</b>	<b>90,55</b>	
<b>5.1.</b>	<b>BELANJA TIDAK LANGSUNG</b>	<b>3.989.309.730,00</b>	<b>3.363.458.673,00</b>	<b>625.851.057,00</b>	<b>84,31</b>	
<b>5.1.1.</b>	<b>Belanja Pegawai</b>	<b>3.989.309.730,00</b>	<b>3.363.458.673,00</b>	<b>625.851.057,00</b>	<b>84,31</b>	
5.1.1.01.	Gaji dan Tunjangan	2.969.107.631,00	2.408.614.055,00	560.493.576,00	81,12	
5.1.1.01.01.	Gaji Pokok PNS/Uang Representasi	2.367.876.485,00	1.879.177.200,00	488.699.285,00	79,36	
5.1.1.01.02.	Tunjangan Keluarga	195.086.272,00	150.546.162,00	44.540.110,00	77,17	
5.1.1.01.03.	Tunjangan Jabatan	63.995.000,00	68.695.000,00	(4.700.000,00)	107,34	
5.1.1.01.04.	Tunjangan Fungsional	184.383.000,00	182.041.900,00	2.341.100,00	98,73	
5.1.1.01.06.	Tunjangan Beras	111.569.000,00	107.557.000,00	4.012.000,00	96,40	
5.1.1.01.07.	Tunjangan PPh/Tunjangan Khusus	46.102.876,00	20.555.938,00	25.546.938,00	44,59	
5.1.1.01.08.	Pembulatan Gaji	94.998,00	40.855,00	54.143,00	43,01	

Nomor Urut	Uraian	Jumlah Anggaran	Realisasi	Sisa Anggaran	%	Keterangan
1	2	3	4	5	6	7
5.1.1.02.	Tambahan Penghasilan PNS	1.011.750.000,00	947.721.249,00	64.028.751,00	93,67	
5.1.1.02.01.	Tambahan Penghasilan berdasarkan beban kerja	16.200.000,00	16.200.000,00	-	100,00	
5.1.1.02.04.	Tambahan Penghasilan berdasarkan kelangkaan profesi	657.000.000,00	630.750.000,00	26.250.000,00	96,00	
5.1.1.02.05.	Tambahan Penghasilan berdasarkan prestasi kerja	276.150.000,00	239.171.249,00	36.978.751,00	86,61	
5.1.1.02.06.	Tambahan Penghasilan Berdasarkan Pertimbangan Objektif Lainnya	62.400.000,00	61.600.000,00	800.000,00	98,72	
5.1.1.06.	Insentif Pemungutan Retribusi Daerah	8.452.099,00	7.123.369,00	1.328.730,00	84,28	
5.1.1.06.01.	Insentif Pemungutan Retribusi Daerah.	8.452.099,00	7.123.369,00	1.328.730,00	84,28	
<b>5.2.</b>	<b>BELANJA LANGSUNG</b>	<b>5.143.731.186,00</b>	<b>4.906.200.021,00</b>	<b>237.531.165,00</b>	<b>95,38</b>	
<b>5.2.1.</b>	<b>Belanja Pegawai</b>	<b>645.877.500,00</b>	<b>630.267.984,00</b>	<b>15.609.516,00</b>	<b>97,58</b>	
5.2.1.01.	Honorarium PNS	161.005.000,00	159.799.984,00	1.205.016,00	99,25	
5.2.1.01.01.	Honorarium Panitia Pelaksana Kegiatan	10.200.000,00	9.755.000,00	445.000,00	95,64	
5.2.1.01.02.	Honorarium Tim Pengadaan Barang dan Jasa	3.900.000,00	3.900.000,00	-	100,00	
5.2.1.01.03.	Honorarium Peserta/Khusus untuk PNS	49.205.000,00	49.195.000,00	10.000,00	99,98	
5.2.1.01.04.	Honorarium Tenaga Ahli/ Instruktur/ Narasumber	88.000.000,00	87.999.984,00	16,00	100,00	
5.2.1.01.05.	Honorarium Tim Pemeriksa Barang dan Jasa	9.700.000,00	8.950.000,00	750.000,00	92,27	
5.2.1.02.	Honorarium Non PNS	477.560.000,00	463.175.000,00	14.385.000,00	96,99	
5.2.1.02.01.	Honorarium Tenaga Ahli/ Instruktur/ Narasumber	209.400.000,00	209.400.000,00	-	100,00	
5.2.1.02.02.	Honorarium Pegawai Honorrer/tidak tetap	268.160.000,00	253.775.000,00	14.385.000,00	94,64	
5.2.1.03.	Uang Lembur	7.312.500,00	7.293.000,00	19.500,00	99,73	
5.2.1.03.01.	Uang Lembur PNS	7.312.500,00	7.293.000,00	19.500,00	99,73	
<b>5.2.2.</b>	<b>Belanja Barang Dan Jasa</b>	<b>1.964.791.186,00</b>	<b>1.785.614.037,00</b>	<b>179.177.149,00</b>	<b>90,88</b>	
5.2.2.01.	Belanja Bahan Pakal Habis	106.014.500,00	100.429.500,00	5.585.000,00	94,73	
5.2.2.01.01.	Belanja alat tulis kantor	24.455.500,00	24.455.500,00	-	100,00	
5.2.2.01.02.	Belanja dokumen/ administrasi tender	6.650.000,00	6.125.000,00	525.000,00	92,11	
5.2.2.01.05.	Belanja peralatan kebersihan dan bahan pembersih	17.507.500,00	17.507.500,00	-	100,00	
5.2.2.01.06.	Belanja Bahan Bakar Minyak/Gas	27.891.500,00	22.831.500,00	5.060.000,00	81,86	



Nomor Urut	Uraian	Jumlah Anggaran	Realisasi	Sisa Anggaran	%	Keterangan
1	2	3	4	5	6	7
5.2.2.01.09.	Belanja Bahan Dekorasi	29.510.000,00	29.510.000,00	-	100,00	
5.2.2.02.	Belanja Bahan/Material	453.750.222,00	409.072.769,00	44.677.453,00	90,15	
5.2.2.02.04.	Belanja bahan obat-obatan	85.806.720,00	41.352.791,00	44.453.929,00	48,19	
5.2.2.02.05.	Belanja bahan kimia	151.837.275,00	151.750.000,00	87.275,00	99,94	
5.2.2.02.06.	Belanja Bahan Baku Lainnya	216.106.227,00	215.969.978,00	136.249,00	99,94	
5.2.2.03.	Belanja Jasa Kantor	855.510.000,00	794.919.243,00	60.590.757,00	92,92	
5.2.2.03.01.	Belanja telepon	960.000,00	494.240,00	465.760,00	51,48	
5.2.2.03.02.	Belanja air	18.000.000,00	15.288.300,00	2.711.700,00	84,94	
5.2.2.03.03.	Belanja listrik	114.000.000,00	102.734.054,00	11.265.946,00	90,12	
5.2.2.03.05.	Belanja kawat/faksimili/internet	5.220.000,00	2.662.649,00	2.557.351,00	51,01	
5.2.2.03.11.	Belanja Surat Kabar/Majalah	1.080.000,00	1.080.000,00	-	100,00	
5.2.2.03.12.	Belanja Jasa Servis Perlengkapan Kantor	185.850.000,00	180.320.000,00	5.530.000,00	97,02	
5.2.2.03.13.	Belanja Jasa Transportasi	518.400.000,00	483.340.000,00	35.060.000,00	93,24	
5.2.2.03.18.	Belanja Jasa Perawatan Kesehatan	12.000.000,00	9.000.000,00	3.000.000,00	75,00	
5.2.2.05.	Belanja Perawatan Kendaraan Bermotor	120.100.000,00	91.545.425,00	28.554.575,00	76,22	
5.2.2.05.01.	Belanja Jasa Service	58.900.000,00	33.295.725,00	25.604.275,00	56,53	
5.2.2.05.03.	Belanja Bahan Bakar Minyak/Gas dan pelumas	53.300.000,00	52.455.000,00	845.000,00	98,41	
5.2.2.05.05.	Belanja Surat Tanda Nomor Kendaraan	7.900.000,00	5.794.700,00	2.105.300,00	73,35	
5.2.2.06.	Belanja Cetak dan Penggandaan	24.820.000,00	24.820.000,00	-	100,00	
5.2.2.06.01.	Belanja cetak	24.820.000,00	24.820.000,00	-	100,00	
5.2.2.11.	Belanja Makanan dan Minuman	244.450.000,00	232.852.000,00	11.598.000,00	95,26	
5.2.2.11.01.	Belanja makanan dan minuman harian pegawai	219.790.000,00	216.710.000,00	3.080.000,00	98,60	
5.2.2.11.03.	Belanja makanan dan minuman tamu	20.660.000,00	13.852.000,00	6.808.000,00	67,05	
5.2.2.11.04	Belanja makanan dan minuman lembur	4.000.000,00	2.290.000,00	1.710.000,00	57,25	
5.2.2.14.	Belanja Pakalan khusus dan hari-hari tertentu	11.000.000,00	11.000.000,00	-	100,00	
5.2.2.14.01.	Belanja pakaian KORPRI	11.000.000,00	11.000.000,00	-	100,00	

Nomor Urut	Uraian	Jumlah Anggaran	Realisasi	Sisa Anggaran	%	Keterangan
1	2	3	4	5	6	7
5.2.2.15.	Belanja Perjalanan Dinas					
5.2.2.15.01.	Belanja perjalanan dinas dalam daerah	44.750.000,00	34.395.000,00	10.355.000,00	76,86	
5.2.2.15.02.	Belanja perjalanan dinas luar daerah	3.150.000,00	2.150.000,00	1.000.000,00	68,25	
5.2.2.17.	Belanja kursus, pelatihan, sosialisasi dan bimbingan teknis PNS	41.600.000,00	32.245.000,00	9.355.000,00	77,51	
5.2.2.17.01.	Belanja kursus-kursus singkat/ pelatihan	44.396.464,00	26.700.000,00	17.696.464,00	60,14	
5.2.2.20.	Belanja Pemeliharaan	44.396.464,00	26.700.000,00	17.696.464,00	60,14	
5.2.2.20.03.	Belanja Pemeliharaan Gedung Kantor	60.000.000,00	59.880.100,00	119.900,00	99,80	
5.2.3.	<b>Belanja Modal</b>					
5.2.3.01.	Belanja Modal Pengadaan Tanah	2.533.062.500,00	2.490.318.000,00	42.744.500,00	98,31	
5.2.3.01.30.	Belanja modal Pengadaan tanah pergudangan/tempat penir.bunan material bahan baku	53.072.000,00	52.920.000,00	152.000,00	99,71	
5.2.3.08.	Belanja Modal Pengadaan Alat-alat Bengkel	53.072.000,00	52.920.000,00	152.000,00	99,71	
5.2.3.08.01.	Belanja modal Pengadaan mesin las	6.600.000,00	6.600.000,00	-	100,00	
5.2.3.10.	Belanja Modal Pengadaan Peralatan Kantor	6.600.000,00	6.600.000,00	-	100,00	
5.2.3.10.12.	Belanja modal Pengadaan AC	43.400.000,00	43.010.000,00	390.000,00	99,10	
5.2.3.10.13.	Belanja modal Pengadaan Mesin Potong Rumput	34.900.000,00	34.810.000,00	90.000,00	99,74	
5.2.3.10.14.	Belanja Modal Pengadaan Pompa Air	6.000.000,00	5.700.000,00	300.000,00	95,00	
5.2.3.11.	Belanja Modal Pengadaan Perlengkapan Kantor	2.500.000,00	2.500.000,00	-	100,00	
5.2.3.11.02.	Belanja modal Pengadaan almari	34.325.000,00	33.825.000,00	500.000,00	98,54	
5.2.3.11.05.	Belanja modal Pengadaan white board	33.000.000,00	32.500.000,00	500.000,00	98,48	
5.2.3.12.	Belanja Modal Pengadaan Komputer	1.325.000,00	1.325.000,00	-	100,00	
5.2.3.12.02.	Belanja modal Pengadaan komputer/PC	246.500.000,00	246.310.000,00	190.000,00	99,92	
5.2.3.12.08.	Belanja modal Pengadaan UPS/stabilizer	45.000.000,00	45.000.000,00	-	100,00	
5.2.3.12.10.	Belanja modal Pengadaan peralatan jaringan komputer	11.400.000,00	11.400.000,00	-	100,00	
5.2.3.12.11.	Belanja modal pengadaan Software	15.100.000,00	15.010.000,00	90.000,00	99,40	
5.2.3.13.	Belanja Modal Pengadaan mebeulair	175.000.000,00	174.900.000,00	100.000,00	99,94	
5.2.3.13.01.	Belanja modal Pengadaan meja kerja	28.500.000,00	28.500.000,00	-	100,00	
		15.000.000,00	15.000.000,00	-	100,00	

Nomor Urut	Uraian	Jumlah Anggaran	Realisasi	Sisa Anggaran	%	Keterangan
1	2	3	4	5	6	7
5.2.3.13.04.	Belanja modal Pengadaan kursi kerja	13.500.000,00	13.500.000,00	-	100,00	
5.2.3.15.	Belanja Modal Pengadaan Penghias Ruangan Rumah Tangga	9.200.000,00	9.200.000,00	-	100,00	
5.2.3.15.02.	Belanja modal Pengadaan jam dinding/meja	1.000.000,00	1.000.000,00	-	100,00	
5.2.3.15.05.	Belanja Modal Pengadaan Spray/BedCover/Selimut/Sarung Bantal	8.200.000,00	8.200.000,00	-	100,00	
5.2.3.16.	Belanja Modal Pengadaan Alat-alat Studio	2.500.000,00	2.500.000,00	-	100,00	
5.2.3.16.01.	Belanja modal Pengadaan kamera	2.500.000,00	2.500.000,00	-	100,00	
5.2.3.17.	Belanja Modal Pengadaan Alat-alat Komunikasi	17.000.000,00	17.000.000,00	-	100,00	
5.2.3.17.01.	Belanja modal Pengadaan telepon	17.000.000,00	17.000.000,00	-	100,00	
5.2.3.19.	Belanja Modal Pengadaan Alat-alat Kedokteran	800.755.500,00	765.664.000,00	35.091.500,00	95,62	
5.2.3.19.01.	Belanja modal Pengadaan alat-alat kedokteran umum	746.003.000,00	710.984.000,00	35.019.000,00	95,31	
5.2.3.19.02.	Belanja modal Pengadaan alat-alat kedokteran gigi	32.310.000,00	32.280.000,00	30.000,00	99,91	
5.2.3.19.03.	Belanja modal Pengadaan alat-alat kedokteran THT	22.442.500,00	22.400.000,00	42.500,00	99,81	
5.2.3.23.	Belanja Modal Pengadaan Konstruksi Jaringan Air	189.010.000,00	187.929.000,00	1.081.000,00	99,43	
5.2.3.23.09.	Belanja Modal Pengadaan Konstruksi Drainase	189.010.000,00	187.929.000,00	1.081.000,00	99,43	
5.2.3.25.	Belanja Modal Pengadaan Instalasi Listrik dan Telepon	178.000.000,00	177.880.000,00	120.000,00	99,93	
5.2.3.25.01.	Belanja Modal Pengadaan Instalasi Listrik	178.000.000,00	177.880.000,00	120.000,00	99,93	
5.2.3.26.	Belanja Modal Pengadaan Konstruksi/Pembelian Bangunan	924.200.000,00	918.980.000,00	5.220.000,00	99,44	
5.2.3.26.15.	Belanja Modal Pembangunan Gedung Kantor	924.200.000,00	918.980.000,00	5.220.000,00	99,44	
	<b>JUMLAH</b>	<b>9.133.040.916,00</b>	<b>8.269.658.694,00</b>	<b>863.382.222,00</b>	<b>90,55</b>	
	<b>SURPLUS/(DEFISIT)</b>	<b>(8.843.040.916,00)</b>	<b>(7.834.538.226,72)</b>	<b>(718.261.754,72)</b>	<b>88,60</b>	

**PEMERINTAH KABUPATEN ACEH BESAR**  
**RINCIAN LAPORAN REALISASI ANGGARAN MENURUT URUSAN PEMERINTAHAN DAERAH, ORGANISASI,**  
**PENDAPATAN, BELANJA DAN PEMBIAYAAN**  
**TAHUN ANGGARAN 2013**

URUSAN PEMERINTAHAN : 1.03. - PEKERJAAN UMUM  
 ORGANISASI : 1.03.02. - DINAS BINA MARGA DAN CIPTA KARYA

Hal. 22

Nomor Urut	Uraian	Jumlah Anggaran	Realisasi	Sisa Anggaran	%	Keterangan
1	2	3	4	5	6	7
<b>4.</b>	<b>PENDAPATAN DAERAH</b>	<b>489.000.000,00</b>	<b>345.193.250,00</b>	<b>(143.806.750,00)</b>	<b>70,59</b>	
<b>4.1.</b>	<b>Pendapatan Asli Daerah</b>	<b>489.000.000,00</b>	<b>345.193.250,00</b>	<b>(143.806.750,00)</b>	<b>70,59</b>	
<b>4.1.2.</b>	<b>Hasil Retribusi Daerah</b>	<b>489.000.000,00</b>	<b>345.193.250,00</b>	<b>(143.806.750,00)</b>	<b>70,59</b>	
4.1.2.02.	Retribusi Jasa Usaha	489.000.000,00	345.193.250,00	(143.806.750,00)	70,59	
4.1.2.02.17.	Retribusi Sewa Alat Berat	489.000.000,00	345.193.250,00	(143.806.750,00)	70,59	
	<b>JUMLAH</b>	<b>489.000.000,00</b>	<b>345.193.250,00</b>	<b>(143.806.750,00)</b>	<b>70,59</b>	
<b>5.</b>	<b>BELANJA</b>	<b>58.404.251.305,00</b>	<b>57.012.111.604,00</b>	<b>1.392.139.701,00</b>	<b>97,62</b>	
<b>5.1.</b>	<b>BELANJA TIDAK LANGSUNG</b>	<b>5.797.658.415,00</b>	<b>5.085.695.100,00</b>	<b>711.963.315,00</b>	<b>87,72</b>	
<b>5.1.1.</b>	<b>Belanja Pegawai</b>	<b>5.797.658.415,00</b>	<b>5.085.695.100,00</b>	<b>711.963.315,00</b>	<b>87,72</b>	
5.1.1.01.	Gaji dan Tunjangan	4.938.458.415,00	4.412.095.100,00	526.363.315,00	89,34	
5.1.1.01.01.	Gaji Pokok PNS/Uang Representasi	3.663.410.576,00	3.371.334.900,00	292.075.676,00	92,03	
5.1.1.01.02.	Tunjangan Keluarga	411.268.209,00	388.779.394,00	22.488.815,00	94,53	
5.1.1.01.03.	Tunjangan Jabatan	412.425.000,00	377.300.000,00	35.125.000,00	91,48	
5.1.1.01.06.	Tunjangan Beras	349.920.000,00	231.516.000,00	118.404.000,00	66,16	
5.1.1.01.07.	Tunjangan PPh/Tunjangan Khusus	101.243.270,00	43.101.010,00	58.142.260,00	42,57	
5.1.1.01.08.	Pembulatan Gaji	191.360,00	63.796,00	127.564,00	33,34	
5.1.1.02.	Tambahan Penghasilan PNS	810.300.000,00	673.600.000,00	136.700.000,00	83,13	
5.1.1.02.05.	Tambahan Penghasilan berdasarkan prestasi kerja	687.000.000,00	562.900.000,00	124.100.000,00	81,94	

Nomor Urut	Uralan	Jumlah Anggaran	Realisasi	Sisa Anggaran	%	Keterangan
1	2	3	4	5	6	7
5.1.1.02.06.	Tambahan Penghasilan Berdasarkan Pertimbangan Objektif Lainnya					
5.1.1.06.	Insentif Pemungutan Retribusi Daerah	123.300.000,00	110.700.000,00	12.600.000,00	89,78	
5.1.1.06.01.	Insentif Pemungutan Retribusi Daerah.	48.900.000,00	-	48.900.000,00	0	
		48.900.000,00	-	48.900.000,00	0	
<b>5.2.</b>	<b>BELANJA LANGSUNG</b>	<b>52.606.592.890,00</b>	<b>51.926.416.504,00</b>	<b>680.176.386,00</b>	<b>98,71</b>	
<b>5.2.1.</b>	<b>Belanja Pegawai</b>	<b>462.300.000,00</b>	<b>377.459.500,00</b>	<b>84.840.500,00</b>	<b>81,65</b>	
5.2.1.01.	Honorarium PNS	295.100.000,00	225.150.000,00	69.950.000,00	76,30	
5.2.1.01.01.	Honorarium Panitia Pelaksana Kegiatan	272.350.000,00	215.150.000,00	57.200.000,00	79,00	
5.2.1.01.02.	Honorarium Tim Pengadaan Barang dan Jasa	22.750.000,00	10.000.000,00	12.750.000,00	43,96	
5.2.1.02.	Honorarium Non PNS	151.200.000,00	140.850.000,00	10.350.000,00	93,15	
5.2.1.02.02.	Honorarium Pegawai Honorer/tidak tetap	133.200.000,00	122.850.000,00	10.350.000,00	92,23	
5.2.1.02.03.	Honorarium Peserta/Khusus untuk Non PNS	18.000.000,00	18.000.000,00	-	100,00	
5.2.1.03.	Uang Lembur	16.000.000,00	11.459.500,00	4.540.500,00	71,62	
5.2.1.03.01.	Uang Lembur PNS	16.000.000,00	11.459.500,00	4.540.500,00	71,62	
<b>5.2.2.</b>	<b>Belanja Barang Dan Jasa</b>	<b>9.900.309.590,00</b>	<b>9.440.034.704,00</b>	<b>460.274.886,00</b>	<b>95,35</b>	
5.2.2.01.	Belanja Bahan Pakai Habis	57.492.500,00	52.557.000,00	4.935.500,00	91,42	
5.2.2.01.01.	Belanja alat tulis kantor	32.102.500,00	31.249.500,00	853.000,00	97,34	
5.2.2.01.02.	Belanja dokumen/ administrasi tender	16.700.000,00	12.750.000,00	3.950.000,00	76,35	
5.2.2.01.03.	Belanja alat listrik dan elektronik ( lampu pijar, battery kering)	2.815.000,00	2.812.500,00	2.500,00	99,91	
5.2.2.01.04.	Belanja perangko, materai dan benda pos lainnya	1.175.000,00	1.050.000,00	125.000,00	89,36	
5.2.2.01.05.	Belanja peralatan kebersihan dan bahan pembersih	4.700.000,00	4.695.000,00	5.000,00	99,89	
5.2.2.03.	Belanja Jasa Kantor	64.220.000,00	50.965.682,00	13.254.318,00	79,36	
5.2.2.03.01.	Belanja telepon	18.600.000,00	14.746.598,00	3.853.402,00	79,28	
5.2.2.03.02.	Belanja air	12.000.000,00	5.534.250,00	6.465.750,00	46,12	
5.2.2.03.03.	Belanja listrik	24.600.000,00	24.549.834,00	50.166,00	99,80	
5.2.2.03.08.	Belanja Jasa Transaksi Keuangan	4.500.000,00	2.555.000,00	1.945.000,00	56,78	
5.2.2.03.11.	Belanja Surat Kabar/Majalah	4.520.000,00	3.580.000,00	940.000,00	79,20	

Nomor Urut	Uraian	Jumlah Anggaran	Realisasi	Sisa Anggaran	%	Keterangan
1	2	3	4	5	6	7
5.2.2.05.	Belanja Perawatan Kendaraan Bermotor	247.614.000,00	222.581.272,00	25.032.728,00	89,89	
5.2.2.05.01.	Belanja Jasa Service	9.820.000,00	6.000.000,00	3.820.000,00	61,10	
5.2.2.05.02.	Belanja Penggantian Suku Cadang	136.500.000,00	133.999.439,00	2.500.561,00	98,17	
5.2.2.05.03.	Belanja Bahan Bakar Minyak/Gas dan pelumas	70.494.000,00	70.478.150,00	15.850,00	99,98	
5.2.2.05.05.	Belanja Surat Tanda Nomor Kendaraan	30.800.000,00	12.103.683,00	18.696.317,00	39,30	
5.2.2.06.	Belanja Cetak dan Penggandaan	40.405.000,00	31.129.750,00	9.275.250,00	77,04	
5.2.2.06.01.	Belanja cetak	10.150.000,00	8.525.000,00	1.625.000,00	83,99	
5.2.2.06.02.	Belanja Penggandaan	30.255.000,00	22.604.750,00	7.650.250,00	74,71	
5.2.2.08.	Belanja Sewa Sarana Mobilitas	15.000.000,00	15.000.000,00	-	100,00	
5.2.2.08.01.	Belanja sewa Sarana Mobilitas Darat	15.000.000,00	15.000.000,00	-	100,00	
5.2.2.11.	Belanja Makanan dan Minuman	230.425.000,00	205.759.000,00	24.666.000,00	89,30	
5.2.2.11.01.	Belanja makanan dan minuman harian pegawai	213.400.000,00	191.538.000,00	21.862.000,00	89,76	
5.2.2.11.02.	Belanja makanan dan minuman rapat	8.275.000,00	6.756.000,00	1.519.000,00	81,64	
5.2.2.11.03.	Belanja makanan dan minuman tamu	8.750.000,00	7.465.000,00	1.285.000,00	85,31	
5.2.2.14.	Belanja Pakaian khusus dan hari-hari tertentu	42.800.000,00	42.532.500,00	267.500,00	99,38	
5.2.2.14.01.	Belanja pakaian KORPRI	42.800.000,00	42.532.500,00	267.500,00	99,38	
5.2.2.15.	Belanja Perjalanan Dinas	779.850.000,00	454.600.000,00	325.250.000,00	58,29	
5.2.2.15.01.	Belanja perjalanan dinas dalam daerah	395.750.000,00	255.850.000,00	139.900.000,00	64,65	
5.2.2.15.02.	Belanja perjalanan dinas luar daerah	384.100.000,00	198.750.000,00	185.350.000,00	51,74	
5.2.2.17.	Belanja kursus, pelatihan, sosialisasi dan bimbingan teknis PNS	15.000.000,00	12.500.000,00	2.500.000,00	83,33	
5.2.2.17.01.	Belanja kursus-kursus singkat/ pelatihan	15.000.000,00	12.500.000,00	2.500.000,00	83,33	
5.2.2.20.	Belanja Pemeliharaan	2.210.950.000,00	2.184.858.500,00	26.091.500,00	98,82	
5.2.2.20.01.	Belanja Pemeliharaan Jalan	1.056.500.000,00	1.044.379.000,00	12.121.000,00	98,85	
5.2.2.20.02.	Belanja Pemeliharaan Jembatan	1.064.450.000,00	1.051.257.000,00	13.193.000,00	98,76	
5.2.2.20.03.	Belanja Pemeliharaan Gedung Kantor	90.000.000,00	89.222.500,00	777.500,00	99,14	
5.2.2.21.	Belanja Jasa Konsultansi	597.500.000,00	593.003.000,00	4.497.000,00	99,25	

Nomor Urut	Uraian	Jumlah Anggaran	Realisasi	Sisa Anggaran	%	Keterangan
1	2	3	4	5	6	7
5.2.2.21.02.	Belanja Jasa Konsultansi Perencanaan	597.500.000,00	593.003.000,00	4.497.000,00	99,25	
5.2.2.23.	Belanja Barang/Jasa Yang Akan Diserahkan Masyarakat/Ke pihak Ketiga	5.599.053.090,00	5.574.548.000,00	24.505.090,00	99,56	
5.2.2.23.01.	Belanja Barang/Jasa Yang Akan Diserahkan Kepada Masyarakat	5.599.053.090,00	5.574.548.000,00	24.505.090,00	99,56	
<b>5.2.3.</b>	<b>Belanja Modal</b>	<b>42.243.983.300,00</b>	<b>42.108.922.300,00</b>	<b>135.061.000,00</b>	<b>99,68</b>	
5.2.3.10.	Belanja Modal Pengadaan Peralatan Kantor	10.000.000,00	10.000.000,00	-	100,00	
5.2.3.10.12.	Belanja modal Pengadaan AC	10.000.000,00	10.000.000,00	-	100,00	
5.2.3.11.	Belanja Modal Pengadaan Perlengkapan Kantor	58.000.000,00	57.225.000,00	775.000,00	98,66	
5.2.3.11.02.	Belanja modal Pengadaan almari	58.000.000,00	57.225.000,00	775.000,00	98,66	
5.2.3.12.	Belanja Modal Pengadaan Komputer	28.000.000,00	27.000.000,00	1.000.000,00	96,43	
5.2.3.12.03.	Belanja modal Pengadaan komputer note book	24.000.000,00	23.000.000,00	1.000.000,00	95,83	
5.2.3.12.04.	Belanja modal Pengadaan printer	4.000.000,00	4.000.000,00	-	100,00	
5.2.3.18.	Belanja Modal Pengadaan Alat-alat Ukur	71.000.000,00	70.650.000,00	350.000,00	99,51	
5.2.3.18.09.	Belanja modal pengadaan Soil tester	65.000.000,00	64.750.000,00	250.000,00	99,62	
5.2.3.18.10.	Belanja Modal Pengadaan pH Meter	6.000.000,00	5.900.000,00	100.000,00	98,33	
5.2.3.21.	Belanja Modal Pengadaan Konstruksi Jalan	25.836.530.000,00	25.722.907.000,00	113.623.000,00	99,56	
5.2.3.21.01.	Belanja Modal Pengadaan Konstruksi Jalan.	25.836.530.000,00	25.722.907.000,00	113.623.000,00	99,56	
5.2.3.23.	Belanja Modal Pengadaan Konstruksi Jaringan Air	3.422.952.000,00	3.403.739.000,00	19.213.000,00	99,44	
5.2.3.23.06.	Belanja modal Pengadaan konstruksi jaringan air bersih/air minum	1.686.452.000,00	1.676.544.000,00	9.908.000,00	99,41	
5.2.3.23.09.	Belanja Modal Pengadaan Konstruksi Drainase	1.736.500.000,00	1.727.195.000,00	9.305.000,00	99,46	
5.2.3.26.	Belanja Modal Pengadaan Konstruksi/Pembelian Bangunan	12.817.501.300,00	12.817.401.300,00	100.000,00	100,00	
5.2.3.26.01.	Belanja modal Pengadaan konstruksi/pembelian gedung kantor	12.817.501.300,00	12.817.401.300,00	100.000,00	100,00	
	<b>JUMLAH</b>	<b>58.404.251.305,00</b>	<b>57.012.111.604,00</b>	<b>1.392.139.701,00</b>	<b>97,62</b>	
	<b>SURPLUS/(DEFISIT)</b>	<b>(57.915.251.305,00)</b>	<b>(56.666.918.354,00)</b>	<b>(1.535.946.451,00)</b>	<b>97,84</b>	

**PEMERINTAH KABUPATEN ACEH BESAR**  
**RINCIAN LAPORAN REALISASI ANGGARAN MENURUT URUSAN PEMERINTAHAN DAERAH, ORGANISASI,**  
**PENDAPATAN, BELANJA DAN PEMBIAYAAN**  
**TAHUN ANGGARAN 2013**

URUSAN PEMERINTAHAN : 1.03. - PEKERJAAN UMUM  
 ORGANISASI : 1.03.03. - DINAS PENGAIRAN

Hal.26

Nomor Urut	Uraian	Jumlah Anggaran	Realisasi	Sisa Anggaran	%	Keterangan
1	2	3	4	5	6	7
<b>5.</b>	<b>BELANJA</b>	<b>41.926.317.630,00</b>	<b>19.638.762.792,00</b>	<b>22.287.554.838,00</b>	<b>46,84</b>	
<b>5.1.</b>	<b>BELANJA TIDAK LANGSUNG</b>	<b>4.991.751.130,00</b>	<b>4.843.969.116,00</b>	<b>147.782.014,00</b>	<b>97,04</b>	
<b>5.1.1.</b>	<b>Belanja Pegawai</b>	<b>4.991.751.130,00</b>	<b>4.843.969.116,00</b>	<b>147.782.014,00</b>	<b>97,04</b>	
5.1.1.01.	Gaji dan Tunjangan	4.251.201.130,00	4.142.919.116,00	108.282.014,00	97,45	
5.1.1.01.01.	Gaji Pokok PNS/Uang Representasi	3.298.681.100,00	3.214.244.900,00	84.436.200,00	97,44	
5.1.1.01.02.	Tunjangan Keluarga	334.480.340,00	325.801.214,00	8.679.126,00	97,41	
5.1.1.01.03.	Tunjangan Jabatan	369.005.000,00	354.475.000,00	14.530.000,00	96,06	
5.1.1.01.06.	Tunjangan Beras	216.648.000,00	216.825.000,00	(177.000,00)	100,08	
5.1.1.01.07.	Tunjangan PPh/Tunjangan Khusus	32.322.823,00	31.510.964,00	811.859,00	97,49	
5.1.1.01.08.	Pembulatan Gaji	63.867,00	62.038,00	1.829,00	97,14	
5.1.1.02.	Tambahan Penghasilan PNS	740.550.000,00	701.050.000,00	39.500.000,00	94,67	
5.1.1.02.05.	Tambahan Penghasilan berdasarkan prestasi kerja	628.800.000,00	590.500.000,00	38.300.000,00	93,91	
5.1.1.02.06.	Tambahan Penghasilan Berdasarkan Pertimbangan Objektif Lainnya	111.750.000,00	110.550.000,00	1.200.000,00	98,93	
<b>5.2.</b>	<b>BELANJA LANGSUNG</b>	<b>36.934.566.500,00</b>	<b>14.794.793.676,00</b>	<b>22.139.772.824,00</b>	<b>40,06</b>	
<b>5.2.1.</b>	<b>Belanja Pegawai</b>	<b>1.238.935.000,00</b>	<b>1.222.671.500,00</b>	<b>16.263.500,00</b>	<b>98,69</b>	
5.2.1.01.	Honorarium PNS	68.800.000,00	55.000.000,00	13.800.000,00	79,94	
5.2.1.01.01.	Honorarium Panitia Pelaksana Kegiatan	64.000.000,00	55.000.000,00	9.000.000,00	85,94	
5.2.1.01.02.	Honorarium Tim Pengadaan Barang dan Jasa	4.800.000,00	-	4.800.000,00	0	



Nomor Urut	Uraian	Jumlah Anggaran	Realisasi	Sisa Anggaran	%	Keterangan
1	2	3	4	5	6	7
5.2.1.02.	Honorarium Non PNS	1.165.500.000,00	1.165.500.000,00	-	100,00	
5.2.1.02.02.	Honorarium Pegawai Honorar/tidak tetap	1.165.500.000,00	1.165.500.000,00	-	100,00	
5.2.1.03.	Uang Lembur	4.635.000,00	2.171.500,00	2.463.500,00	46,85	
5.2.1.03.01.	Uang Lembur PNS	4.635.000,00	2.171.500,00	2.463.500,00	46,85	
<b>5.2.2.</b>	<b>Belanja Barang Dan Jasa</b>	<b>6.114.473.500,00</b>	<b>5.625.478.686,00</b>	<b>488.994.814,00</b>	<b>92,00</b>	
5.2.2.01.	Belanja Bahan Pakai Habis	18.807.000,00	18.686.050,00	120.950,00	99,36	
5.2.2.01.01.	Belanja alat tulis kantor	13.280.000,00	13.159.050,00	120.950,00	99,09	
5.2.2.01.03.	Belanja alat listrik dan elektronik ( lampu pijar, battery kering)	2.340.000,00	2.340.000,00	-	100,00	
5.2.2.01.04.	Belanja perangko, materai dan benda pos lainnya	720.000,00	720.000,00	-	100,00	
5.2.2.01.05.	Belanja peralatan kebersihan dan bahan pembersih	2.467.000,00	2.467.000,00	-	100,00	
5.2.2.03.	Belanja Jasa Kantor	56.546.000,00	25.290.486,00	31.255.514,00	44,73	
5.2.2.03.02.	Belanja air	3.600.000,00	1.252.400,00	2.347.600,00	34,79	
5.2.2.03.03.	Belanja listrik	33.400.000,00	13.049.936,00	20.350.064,00	39,07	
5.2.2.03.05.	Belanja kawat/faksimili/internet	9.600.000,00	4.244.150,00	5.355.850,00	44,21	
5.2.2.03.08	Belanja Jasa Transaksi Keuangan	300.000,00	200.000,00	100.000,00	66,67	
5.2.2.03.11.	Belanja Surat Kabar/Majalah	2.160.000,00	1.560.000,00	600.000,00	72,22	
5.2.2.03.12.	Belanja Jasa Servis Perlengkapan Kantor	6.050.000,00	4.830.000,00	1.220.000,00	79,83	
5.2.2.03.15.	Belanja Dokumentasi	1.436.000,00	154.000,00	1.282.000,00	10,72	
5.2.2.05.	Belanja Perawatan Kendaraan Bermotor	53.791.500,00	48.159.050,00	5.632.450,00	89,53	
5.2.2.05.01.	Belanja Jasa Service	6.663.000,00	6.610.000,00	53.000,00	99,20	
5.2.2.05.02.	Belanja Penggantian Suku Cadang	9.180.000,00	6.225.000,00	2.955.000,00	67,81	
5.2.2.05.03.	Belanja Bahan Bakar Minyak/Gas dan pelumas	34.348.500,00	32.743.000,00	1.605.500,00	95,33	
5.2.2.05.04.	Belanja Jasa KIR	100.000,00	100.000,00	-	100,00	
5.2.2.05.05.	Belanja Surat Tanda Nomor Kendaraan	3.500.000,00	2.481.050,00	1.018.950,00	70,89	
5.2.2.06.	Belanja Cetak dan Penggandaan	7.369.000,00	6.573.000,00	796.000,00	89,20	
5.2.2.06.01.	Belanja cetak	4.393.000,00	4.373.000,00	20.000,00	99,54	

Nomor Urut	Uraian	Jumlah Anggaran	Realisasi	Sisa Anggaran	%	Keterangan
1	2	3	4	5	6	7
5.2.2.06.02.	Belanja Penggandaan	2.976.000,00	2.200.000,00	776.000,00	73,92	
5.2.2.11.	Belanja Makanan dan Minuman	221.710.000,00	218.840.000,00	2.870.000,00	98,71	
5.2.2.11.01.	Belanja makanan dan minuman harian pegawai	215.160.000,00	213.660.000,00	1.500.000,00	99,30	
5.2.2.11.02.	Belanja makanan dan minuman rapat	200.000,00	-	200.000,00	0	
5.2.2.11.03.	Belanja makanan dan minuman tamu	5.150.000,00	4.950.000,00	200.000,00	96,12	
5.2.2.11.04	Belanja makanan dan minuman lembur	1.200.000,00	230.000,00	970.000,00	19,17	
5.2.2.14.	Belanja Pakaian khusus dan hari-hari tertentu	41.400.000,00	41.400.000,00	-	100,00	
5.2.2.14.01.	Belanja pakaian KORPRI	41.400.000,00	41.400.000,00	-	100,00	
5.2.2.15.	Belanja Perjalanan Dinas	361.050.000,00	181.168.600,00	179.881.400,00	50,18	
5.2.2.15.01.	Belanja perjalanan dinas dalam daerah	249.450.000,00	95.800.000,00	153.650.000,00	38,40	
5.2.2.15.02.	Belanja perjalanan dinas luar daerah	111.600.000,00	85.368.600,00	26.231.400,00	76,50	
5.2.2.17.	Belanja kursus, pelatihan, sosialisasi dan bimbingan teknis PHS	6.000.000,00	4.000.000,00	2.000.000,00	66,67	
5.2.2.17.03.	Belanja bimbingan teknis	6.000.000,00	4.000.000,00	2.000.000,00	66,67	
5.2.2.20.	Belanja Pemeliharaan	2.640.800.000,00	2.578.591.000,00	62.209.000,00	97,64	
5.2.2.20.03.	Belanja Pemeliharaan Gedung Kantor	37.000.000,00	36.778.000,00	222.000,00	99,40	
5.2.2.20.05	Belanja Pemeliharaan Saluran/Irigasi	2.603.800.000,00	2.541.813.000,00	61.987.000,00	97,62	
5.2.2.21.	Belanja Jasa Konsultansi	2.707.000.000,00	2.502.770.500,00	204.229.500,00	92,46	
5.2.2.21.02.	Belanja Jasa Konsultansi Perencanaan	2.707.000.000,00	2.502.770.500,00	204.229.500,00	92,46	
<b>5.2.3.</b>	<b>Belanja Modal</b>	<b>29.581.158.000,00</b>	<b>7.946.643.490,00</b>	<b>21.634.514.510,00</b>	<b>26,86</b>	
5.2.3.10.	Belanja Modal Pengadaan Peralatan Kantor	9.000.000,00	9.000.000,00	-	100,00	
5.2.3.10.12.	Belanja modal Pengadaan AC	7.000.000,00	7.000.000,00	-	100,00	
5.2.3.10.13.	Belanja modal Pengadaan Mesin Potong Rumput	2.000.000,00	2.000.000,00	-	100,00	
5.2.3.11.	Belanja Modal Pengadaan Perlengkapan Kantor	19.500.000,00	19.100.000,00	400.000,00	97,95	
5.2.3.11.02.	Belanja modal Pengadaan almari	19.500.000,00	19.100.000,00	400.000,00	97,95	
5.2.3.12.	Belanja Modal Pengadaan Komputer	6.900.000,00	6.900.000,00	-	100,00	
5.2.3.12.02.	Belanja modal Pengadaan komputer/PC	5.100.000,00	5.100.000,00	-	100,00	

Nomor Urut	Uraian	Jumlah Anggaran	Realisasi	Sisa Anggaran	%	Keterangan
1	2	3	4	5	6	7
5.2.3.12.04.	Belanja modal Pengadaan printer	1.800.000,00	1.800.000,00	-	100,00	
5.2.3.13.	Belanja Modal Pengadaan mebeulair	15.300.000,00	14.635.000,00	665.000,00	95,65	
5.2.3.13.01.	Belanja modal Pengadaan meja kerja	4.800.000,00	4.600.000,00	200.000,00	95,83	
5.2.3.13.04.	Belanja modal Pengadaan kursi kerja	3.000.000,00	2.910.000,00	90.000,00	97,00	
5.2.3.13.05.	Belanja modal Pengadaan kursi rapat	7.500.000,00	7.125.000,00	375.000,00	95,00	
5.2.3.15.	Belanja Modal Pengadaan Penghias Ruangan Rumah Tangga	5.000.000,00	4.968.000,00	32.000,00	99,36	
5.2.3.15.03.	Belanja Modal Pengadaan Gorden	5.000.000,00	4.968.000,00	32.000,00	99,36	
5.2.3.18.	Belanja Modal Pengadaan Alat-alat Ukur	7.000.000,00	7.000.000,00	-	100,00	
5.2.3.18.04.	Belanja modal Pengadaan alat GPS	7.000.000,00	7.000.000,00	-	100,00	
5.2.3.23.	Belanja Modal Pengadaan Konstruksi Jaringan Air	29.518.458.000,00	7.885.040.490,00	21.633.417.510,00	26,71	
5.2.3.23.02.	Belanja modal Pengadaan konstruksi waduk	20.000.000.000,00	-	20.000.000.000,00	0	
5.2.3.23.05.	Belanja modal Pengadaan konstruksi jaringan irigasi	7.009.208.000,00	6.886.623.000,00	122.585.000,00	98,25	
5.2.3.23.08.	Belanja modal Pengadaan konstruksi pintu air	180.250.000,00	179.490.000,00	760.000,00	99,58	
5.2.3.23.12.	Belanja Modal Pengadaan Konstruksi Embung	2.329.000.000,00	818.927.490,00	1.510.072.510,00	35,16	
	<b>JUMLAH</b>	<b>41.926.317.630,00</b>	<b>19.638.762.792,00</b>	<b>22.287.554.838,00</b>	<b>46,84</b>	
	<b>SURPLUS/(DEFISIT)</b>	<b>(41.926.317.630,00)</b>	<b>(19.638.762.792,00)</b>	<b>(22.287.554.838,00)</b>	<b>46,84</b>	

**PEMERINTAH KABUPATEN ACEH BESAR**  
**RINCIAN LAPORAN REALISASI ANGGARAN MENURUT URUSAN PEMERINTAHAN DAERAH, ORGANISASI,**  
**PENDAPATAN, BELANJA DAN PEMBIAYAAN**  
**TAHUN ANGGARAN 2013**

URUSAN PEMERINTAHAN : 1.06. - PERENCANAAN PEMBANGUNAN  
 ORGANISASI : 1.06.01. - BADAN PERENCANAAN PEMBANGUNAN DAERAH

Hal. 30

Nomor Urut	Uraian	Jumlah Anggaran	Realisasi	Sisa Anggaran	%	Keterangan
1	2	3	4	5	6	7
<b>5.</b>	<b>BELANJA</b>	<b>5.517.107.722,00</b>	<b>4.602.990.980,00</b>	<b>914.116.742,00</b>	<b>83,43</b>	
<b>5.1.</b>	<b>BELANJA TIDAK LANGSUNG</b>	<b>2.739.217.222,00</b>	<b>2.267.641.415,00</b>	<b>471.575.807,00</b>	<b>82,78</b>	
<b>5.1.1.</b>	<b>Belanja Pegawai</b>	<b>2.739.217.222,00</b>	<b>2.267.641.415,00</b>	<b>471.575.807,00</b>	<b>82,78</b>	
5.1.1.01.	Gaji dan Tunjangan	2.273.317.222,00	1.889.966.415,00	383.350.807,00	83,14	
5.1.1.01.01.	Gaji Pokok PNS/Uang Representasi	1.664.748.588,00	1.411.262.095,00	253.486.493,00	84,77	
5.1.1.01.02.	Tunjangan Keluarga	169.729.426,00	143.276.630,00	26.452.796,00	84,41	
5.1.1.01.03.	Tunjangan Jabatan	260.000.000,00	228.125.000,00	31.875.000,00	87,74	
5.1.1.01.06.	Tunjangan Beras	109.350.000,00	84.783.000,00	24.567.000,00	77,53	
5.1.1.01.07.	Tunjangan PPh/Tunjangan Khusus	69.455.709,00	22.491.716,00	46.963.993,00	32,38	
5.1.1.01.08.	Pembulatan Gaji	33.499,00	27.974,00	5.525,00	83,51	
5.1.1.02.	Tambahan Penghasilan PNS	465.900.000,00	377.675.000,00	88.225.000,00	81,06	
5.1.1.02.05.	Tambahan Penghasilan berdasarkan prestasi kerja	398.400.000,00	322.675.000,00	75.725.000,00	80,99	
5.1.1.02.06.	Tambahan Penghasilan Berdasarkan Pertimbangan Objektif Lainnya	67.500.000,00	55.000.000,00	12.500.000,00	81,48	
<b>5.2.</b>	<b>BELANJA LANGSUNG</b>	<b>2.777.890.500,00</b>	<b>2.335.349.565,00</b>	<b>442.540.935,00</b>	<b>84,07</b>	
<b>5.2.1.</b>	<b>Belanja Pegawai</b>	<b>931.618.000,00</b>	<b>801.312.000,00</b>	<b>130.306.000,00</b>	<b>86,01</b>	
5.2.1.01.	Honorarium PNS	696.440.000,00	594.040.000,00	102.400.000,00	85,30	
5.2.1.01.01.	Honorarium Panitia Pelaksana Kegiatan	691.190.000,00	590.290.000,00	100.900.000,00	85,40	
5.2.1.01.02.	Honorarium Tim Pengadaan Barang dan Jasa	1.500.000,00	-	1.500.000,00	0	

Nomor Urut	Uraian	Jumlah Anggaran	Realisasi	Sisa Anggaran	%	Keterangan
1	2	3	4	5	6	7
5.2.1.01.05.	Honorarium Tim Pemeriksa Barang dan Jasa	3.750.000,00	3.750.000,00	-	100,00	
5.2.1.02.	Honorarium Non PNS	168.200.000,00	155.705.000,00	12.495.000,00	92,57	
5.2.1.02.01.	Honorarium Tenaga Ahli/ Instruktur/ Narasumber	38.400.000,00	38.400.000,00	-	100,00	
5.2.1.02.02.	Honorarium Pegawai Honoror/tidak tetap	127.400.000,00	115.005.000,00	12.395.000,00	90,27	
5.2.1.02.04.	Honorarium Harian Lepas	2.400.000,00	2.300.000,00	100.000,00	95,83	
5.2.1.03.	Uang Lembur	66.978.000,00	51.567.000,00	15.411.000,00	76,99	
5.2.1.03.01.	Uang Lembur PNS	60.313.000,00	46.575.000,00	13.738.000,00	77,22	
5.2.1.03.02.	Uang Lembur Non PNS	6.665.000,00	4.992.000,00	1.673.000,00	74,90	
5.2.2.	<b>Belanja Barang Dan Jasa</b>	<b>1.713.672.500,00</b>	<b>1.405.697.565,00</b>	<b>307.974.935,00</b>	<b>82,03</b>	
5.2.2.01.	Belanja Bahan Pakal Habis	124.497.500,00	115.120.860,00	9.376.640,00	92,47	
5.2.2.01.01.	Belanja alat tulis kantor	78.120.500,00	69.374.760,00	8.745.740,00	88,80	
5.2.2.01.02.	Belanja dokumen/ administrasi tender	33.600.000,00	33.550.000,00	50.000,00	99,85	
5.2.2.01.03.	Belanja alat listrik dan elektronik ( lampu pijar, battery kering)	2.080.000,00	2.064.000,00	16.000,00	99,23	
5.2.2.01.04.	Belanja perangkat, materal dan benda pos lainnya	2.300.000,00	1.862.100,00	437.900,00	80,96	
5.2.2.01.05.	Belanja peralatan kebersihan dan bahan pembersih	3.472.000,00	3.470.000,00	2.000,00	99,94	
5.2.2.01.06.	Belanja Bahan Bakar Minyak/Gas	1.125.000,00	1.000.000,00	125.000,00	88,89	
5.2.2.01.09.	Belanja Bahan Dekorasi	3.800.000,00	3.800.000,00	-	100,00	
5.2.2.03.	Belanja Jasa Kantor	153.520.000,00	104.018.583,00	49.501.417,00	67,76	
5.2.2.03.01.	Belanja telepon	5.400.000,00	2.679.891,00	2.720.109,00	49,63	
5.2.2.03.02.	Belanja air	10.200.000,00	6.332.150,00	3.867.850,00	62,08	
5.2.2.03.03.	Belanja Listrik	60.000.000,00	26.544.925,00	33.455.075,00	44,24	
5.2.2.03.05.	Belanja kawat/faksimill/internet	24.000.000,00	19.257.255,00	4.742.745,00	80,24	
5.2.2.03.08	Belanja Jasa Transaksi Keuangan	850.000,00	250.000,00	600.000,00	29,41	
5.2.2.03.11.	Belanja Surat Kabar/Majalah	4.320.000,00	2.640.000,00	1.680.000,00	61,11	
5.2.2.03.12.	Belanja Jasa Servis Perlengkapan Kantor	25.500.000,00	23.064.362,00	2.435.638,00	90,45	
5.2.2.03.13.	Belanja Jasa Transportasi	22.500.000,00	22.500.000,00	-	100,00	

Nomor Urut	Uraian	Jumlah Anggaran	Realisasi	Sisa Anggaran	%	Keterangan
1	2	3	4	5	6	7
5.2.2.03.16.	Belanja Jasa Pihak Ketiga	750.000,00	750.000,00	-	100,00	
5.2.2.05.	Belanja Perawatan Kendaraan Bermotor	110.940.000,00	90.167.964,00	20.772.036,00	81,28	
5.2.2.05.01.	Belanja Jasa Service	10.015.000,00	7.952.000,00	2.063.000,00	79,40	
5.2.2.05.02.	Belanja Penggantian Suku Cadang	19.900.000,00	17.784.364,00	2.115.636,00	89,37	
5.2.2.05.03.	Belanja Bahan Bakar Minyak/Gas dan pelumas	69.525.000,00	59.361.000,00	10.164.000,00	85,38	
5.2.2.05.04.	Belanja Jasa KIR	1.500.000,00	200.000,00	1.300.000,00	13,33	
5.2.2.05.05.	Belanja Surat Tanda Nomor Kendaraan	10.000.000,00	4.870.600,00	5.129.400,00	48,71	
5.2.2.06.	Belanja Cetak dan Penggandaan	127.927.000,00	121.086.228,00	6.840.772,00	94,65	
5.2.2.06.01.	Belanja cetak	62.857.000,00	60.011.364,00	2.845.636,00	95,47	
5.2.2.06.02.	Belanja Penggandaan	65.070.000,00	61.074.864,00	3.995.136,00	93,86	
5.2.2.10.	Belanja Sewa Perlengkapan dan Peralatan Kantor	2.500.000,00	2.500.000,00	-	100,00	
5.2.2.10.05.	Belanja sewa tenda	2.500.000,00	2.500.000,00	-	100,00	
5.2.2.11.	Belanja Makanan dan Minuman	230.338.000,00	184.367.830,00	45.970.170,00	80,04	
5.2.2.11.01.	Belanja makanan dan minuman harian pegawai	111.400.000,00	92.510.020,00	18.889.980,00	83,04	
5.2.2.11.02.	Belanja makanan dan minuman rapat	77.055.500,00	59.986.160,00	17.069.340,00	77,85	
5.2.2.11.03.	Belanja makanan dan minuman tamu	15.000.000,00	13.534.940,00	1.465.060,00	90,23	
5.2.2.11.04.	Belanja makanan dan minuman lembur	26.882.500,00	18.336.710,00	8.545.790,00	68,21	
5.2.2.14.	Belanja Pakaian khusus dan hari-hari tertentu	11.000.000,00	11.000.000,00	-	100,00	
5.2.2.14.01.	Belanja pakaian KORPRI	11.000.000,00	11.000.000,00	-	100,00	
5.2.2.15.	Belanja Perjalanan Dinas	793.950.000,00	629.029.600,00	164.920.400,00	79,23	
5.2.2.15.01.	Belanja perjalanan dinas dalam daerah	263.550.000,00	211.400.000,00	52.150.000,00	80,21	
5.2.2.15.02.	Belanja perjalanan dinas luar daerah	530.400.000,00	417.629.600,00	112.770.400,00	78,74	
5.2.2.17.	Belanja kursus, pelatihan, sosialisasi dan bimbingan teknis PNS	24.000.000,00	13.537.500,00	10.462.500,00	56,41	
5.2.2.17.01.	Belanja kursus-kursus singkat/ pelatihan	24.000.000,00	13.537.500,00	10.462.500,00	56,41	
5.2.2.20.	Belanja Pemeliharaan	35.000.000,00	34.889.000,00	111.000,00	99,68	
5.2.2.20.03.	Belanja Pemeliharaan Gedung Kantor	35.000.000,00	34.889.000,00	111.000,00	99,68	

Nomor Urut	Uraian	Jumlah Anggaran	Realisasi	Sisa Anggaran	%	Keterangan
1	2	3	4	5	6	7
5.2.2.21.	Belanja Jasa Konsultansi	100.000.000,00	99.980.000,00	20.000,00	99,98	
5.2.2.21.01.	Belanja Jasa Konsultansi Penelitian	100.000.000,00	99.980.000,00	20.000,00	99,98	
5.2.3.	<b>Belanja Modal</b>	<b>132.600.000,00</b>	<b>128.340.000,00</b>	<b>4.260.000,00</b>	<b>96,79</b>	
5.2.3.10.	Belanja Modal Pengadaan Peralatan Kantor	4.500.000,00	4.500.000,00	-	100,00	
5.2.3.10.17.	Belanja Modal Pengadaan Kipas Angin	4.500.000,00	4.500.000,00	-	100,00	
5.2.3.12.	Belanja Modal Pengadaan Komputer	46.000.000,00	46.000.000,00	-	100,00	
5.2.3.12.03.	Belanja modal Pengadaan komputer note book	46.000.000,00	46.000.000,00	-	100,00	
5.2.3.13.	Belanja Modal Pengadaan mebeulair	6.200.000,00	6.200.000,00	-	100,00	
5.2.3.13.01.	Belanja modal Pengadaan meja kerja	1.200.000,00	1.200.000,00	-	100,00	
5.2.3.13.04.	Belanja modal Pengadaan kursi kerja	5.000.000,00	5.000.000,00	-	100,00	
5.2.3.16.	Belanja Modal Pengadaan Alat-alat Studio	52.500.000,00	50.300.000,00	2.200.000,00	95,81	
5.2.3.16.04.	Belanja modal Pengadaan sound system	52.500.000,00	50.300.000,00	2.200.000,00	95,81	
5.2.3.26.	Belanja Modal Pengadaan Konstruksi/Pembelian Bangunan	23.400.000,00	21.340.000,00	2.060.000,00	91,20	
5.2.3.26.01.	Belanja modal Pengadaan konstruksi/pembelian gedung kantor	23.400.000,00	21.340.000,00	2.060.000,00	91,20	
	<b>JUMLAH</b>	<b>5.517.107.722,00</b>	<b>4.602.990.980,00</b>	<b>914.116.742,00</b>	<b>83,43</b>	
	<b>SURPLUS/(DEFISIT)</b>	<b>(5.517.107.722,00)</b>	<b>(4.602.990.980,00)</b>	<b>(914.116.742,00)</b>	<b>83,43</b>	

**PEMERINTAH KABUPATEN ACEH BESAR**  
**RINCIAN LAPORAN REALISASI ANGGARAN MENURUT URUSAN PEMERINTAHAN DAERAH, ORGANISASI,**  
**PENDAPATAN, BELANJA DAN PEMBIAYAAN**  
**TAHUN ANGGARAN 2013**

URUSAN PEMERINTAHAN : 1.07. - PERHUBUNGAN  
 ORGANISASI : 1.07.01. - DINAS PERHUBUNGAN, KOMUNIKASI, INFORMASI, DAN TELEMATIKA

Hal. 34

Nomor Urut	Uraian	Jumlah Anggaran	Realisasi	Sisa Anggaran	%	Keterangan
1	2	3	4	5	6	7
<b>4.</b>	<b>PENDAPATAN DAERAH</b>	<b>2.705.000.000,00</b>	<b>2.699.885.353,00</b>	<b>(5.114.647,00)</b>	<b>99,81</b>	
<b>4.1.</b>	<b>Pendapatan Asli Daerah</b>	<b>2.705.000.000,00</b>	<b>2.699.885.353,00</b>	<b>(5.114.647,00)</b>	<b>99,81</b>	
<b>4.1.2.</b>	<b>Hasil Retribusi Daerah</b>	<b>2.705.000.000,00</b>	<b>2.699.885.353,00</b>	<b>(5.114.647,00)</b>	<b>99,81</b>	
4.1.2.01.	Retribusi Jasa Umum	305.000.000,00	241.719.750,00	(63.280.250,00)	79,25	
4.1.2.01.05.	Retribusi Pelayanan Parkir di tepi jalan umum	115.000.000,00	61.490.000,00	(53.510.000,00)	53,47	
4.1.2.01.07.	Retribusi Pengujian Kendaraan Bermotor	190.000.000,00	180.229.750,00	(9.770.250,00)	94,86	
4.1.2.02.	Retribusi Jasa Usaha	100.000.000,00	53.809.000,00	(46.191.000,00)	53,81	
4.1.2.02.04.	Retribusi Terminal	100.000.000,00	53.809.000,00	(46.191.000,00)	53,81	
4.1.2.03.	Retribusi Perizinan Tertentu	2.300.000.000,00	2.404.356.603,00	104.356.603,00	104,54	
4.1.2.03.21.	Retribusi Tower Telekomunikasi	2.300.000.000,00	2.404.356.603,00	104.356.603,00	104,54	
	<b>JUMLAH</b>	<b>2.705.000.000,00</b>	<b>2.699.885.353,00</b>	<b>(5.114.647,00)</b>	<b>99,81</b>	
<b>5.</b>	<b>BELANJA</b>	<b>7.136.515.856,00</b>	<b>6.506.198.826,00</b>	<b>630.317.030,00</b>	<b>91,17</b>	
<b>5.1.</b>	<b>BELANJA TIDAK LANGSUNG</b>	<b>3.180.739.356,00</b>	<b>2.731.587.829,00</b>	<b>449.151.527,00</b>	<b>85,88</b>	
<b>5.1.1.</b>	<b>Belanja Pegawai</b>	<b>3.180.739.356,00</b>	<b>2.731.587.829,00</b>	<b>449.151.527,00</b>	<b>85,88</b>	
5.1.1.01.	Gaji dan Tunjangan	2.474.889.356,00	2.165.297.297,00	309.592.059,00	87,49	
5.1.1.01.01.	Gaji Pokok PNS/Uang Representasi	1.749.119.529,00	1.592.005.100,00	157.114.429,00	91,02	
5.1.1.01.02.	Tunjangan Keluarga	219.302.476,00	190.172.942,00	29.129.534,00	86,72	
5.1.1.01.03.	Tunjangan Jabatan	305.370.000,00	248.495.000,00	56.875.000,00	81,38	



Nomor Urut	Uraian	Jumlah Anggaran	Realisasi	Sisa Anggaran	%	Keterangan
1	2	3	4	5	6	7
5.1.1.01.06.	Tunjangan Beras	144.990.000,00	107.380.000,00	37.610.000,00	74,06	
5.1.1.01.07.	Tunjangan PPh/Tunjangan Khusus	55.946.851,00	27.216.566,00	28.730.285,00	48,65	
5.1.1.01.08.	Pembulatan Gaji	160.500,00	27.689,00	132.811,00	17,25	
5.1.1.02.	Tambahan Penghasilan PNS	570.600.000,00	451.450.000,00	119.150.000,00	79,12	
5.1.1.02.05.	Tambahan Penghasilan berdasarkan prestasi kerja	490.800.000,00	389.150.000,00	101.650.000,00	79,29	
5.1.1.02.06.	Tambahan Penghasilan Berdasarkan Pertimbangan Objektif Lainnya	79.800.000,00	62.300.000,00	17.500.000,00	78,07	
5.1.1.06.	Insentif Pemungutan Retribusi Daerah	135.250.000,00	114.840.532,00	20.409.468,00	84,91	
5.1.1.06.01.	Insentif Pemungutan Retribusi Daerah.	135.250.000,00	114.840.532,00	20.409.468,00	84,91	
<b>5.2.</b>	<b>BELANJA LANGSUNG</b>	<b>3.955.776.500,00</b>	<b>3.774.610.997,00</b>	<b>181.165.503,00</b>	<b>95,42</b>	
<b>5.2.1.</b>	<b>Belanja Pegawai</b>	<b>620.951.000,00</b>	<b>612.635.000,00</b>	<b>8.316.000,00</b>	<b>98,66</b>	
5.2.1.01.	Honorarium PNS	100.975.000,00	100.325.000,00	650.000,00	99,36	
5.2.1.01.01.	Honorarium Panitia Pelaksana Kegiatan	73.775.000,00	73.375.000,00	400.000,00	99,46	
5.2.1.01.02.	Honorarium Tim Pengadaan Barang dan Jasa	1.500.000,00	1.250.000,00	250.000,00	83,33	
5.2.1.01.03.	Honorarium Peserta/Khusus untuk PNS	23.000.000,00	23.000.000,00	-	100,00	
5.2.1.01.05.	Honorarium Tim Pemeriksa Barang dan Jasa	2.700.000,00	2.700.000,00	-	100,00	
5.2.1.02.	Honorarium Non PNS	515.350.000,00	507.750.000,00	7.600.000,00	98,53	
5.2.1.02.01.	Honorarium Tenaga Ahli/ Instruktur/ Narasumber	58.850.000,00	57.350.000,00	1.500.000,00	97,45	
5.2.1.02.02.	Honorarium Pegawai Honorer/tidak tetap	414.000.000,00	410.400.000,00	3.600.000,00	99,13	
5.2.1.02.03.	Honorarium Peserta/Khusus untuk Non PNS	42.500.000,00	40.000.000,00	2.500.000,00	94,12	
5.2.1.03.	Uang Lembur	4.626.000,00	4.560.000,00	66.000,00	98,57	
5.2.1.03.01.	Uang Lembur PNS	3.858.000,00	3.792.000,00	66.000,00	98,29	
5.2.1.03.02.	Uang Lembur Non PNS	768.000,00	768.000,00	-	100,00	
<b>5.2.2.</b>	<b>Belanja Barang Dan Jasa</b>	<b>1.096.825.500,00</b>	<b>986.455.997,00</b>	<b>110.369.503,00</b>	<b>89,94</b>	
5.2.2.01.	Belanja Bahan Pakal Habis	60.726.000,00	60.341.800,00	384.200,00	99,37	
5.2.2.01.01.	Belanja alat tulis kantor	44.122.000,00	43.742.800,00	379.200,00	99,14	
5.2.2.01.03.	Belanja alat listrik dan elektronik ( lampu pijar, battery kering)	3.200.000,00	3.196.000,00	4.000,00	99,88	

Nomor Urut	Uraian	Jumlah Anggaran	Realisasi	Sisa Anggaran	%	Keterangan
1	2	3	4	5	6	7
5.2.2.01.04.	Belanja perangko, materai dan benda pos lainnya	2.400.000,00	2.400.000,00	-	100,00	
5.2.2.01.05.	Belanja peralatan kebersihan dan bahan pembersih	5.404.000,00	5.403.000,00	1.000,00	99,98	
5.2.2.01.09.	Belanja Bahan Dekorasi	2.300.000,00	2.300.000,00	-	100,00	
5.2.2.01.10.	Belanja Cinderamata	3.300.000,00	3.300.000,00	-	100,00	
5.2.2.03.	Belanja Jasa Kantor	146.800.000,00	141.742.347,00	5.057.653,00	96,55	
5.2.2.03.01.	Belanja telepon	7.200.000,00	7.102.048,00	97.952,00	98,64	
5.2.2.03.02.	Belanja air	7.200.000,00	3.266.535,00	3.933.465,00	45,37	
5.2.2.03.03.	Belanja listrik	24.000.000,00	23.817.764,00	182.236,00	99,24	
5.2.2.03.11.	Belanja Surat Kabar/Majalah	3.600.000,00	3.000.000,00	600.000,00	83,33	
5.2.2.03.12.	Belanja Jasa Servis Perengkapan Kantor	34.800.000,00	34.600.000,00	200.000,00	99,43	
5.2.2.03.13.	Belanja Jasa Transportasi	11.000.000,00	11.000.000,00	-	100,00	
5.2.2.03.14.	Belanja Jasa Publikasi	49.000.000,00	48.956.000,00	44.000,00	99,91	
5.2.2.03.15.	Belanja Dokumentasi	1.000.000,00	1.000.000,00	-	100,00	
5.2.2.03.17.	Belanja Perengkapan Lainnya	9.000.000,00	9.000.000,00	-	100,00	
5.2.2.05.	Belanja Perawatan Kendaraan Bermotor	167.521.000,00	150.658.500,00	16.862.500,00	89,93	
5.2.2.05.01.	Belanja Jasa Service	26.040.000,00	26.040.000,00	-	100,00	
5.2.2.05.02.	Belanja Penggantian Suku Cadang	56.600.000,00	55.910.000,00	690.000,00	98,78	
5.2.2.05.03.	Belanja Bahan Bakar Minyak/Gas dan pelumas	76.581.000,00	66.534.500,00	10.046.500,00	86,88	
5.2.2.05.05.	Belanja Surat Tanda Nomor Kendaraan	8.300.000,00	2.174.000,00	6.126.000,00	26,19	
5.2.2.06.	Belanja Cetak dan Penggandaan	65.700.000,00	64.527.500,00	1.172.500,00	98,22	
5.2.2.06.01.	Belanja cetak	44.100.000,00	43.256.000,00	844.000,00	98,09	
5.2.2.06.02.	Belanja Penggandaan	21.600.000,00	21.271.500,00	328.500,00	98,48	
5.2.2.07.	Belanja Sewa Rumah/Gedung/Gudang/Parkir	3.500.000,00	3.500.000,00	-	100,00	
5.2.2.07.03.	Belanja sewa ruang rapat/pertemuan	3.500.000,00	3.500.000,00	-	100,00	
5.2.2.11.	Belanja Makanan dan Minuman	222.528.500,00	213.336.000,00	9.192.500,00	95,87	
5.2.2.11.01.	Belanja makanan dan minuman harian pegawai	174.957.500,00	173.975.000,00	982.500,00	99,44	

Nomor Urut	Uraian	Jumlah Anggaran	Realisasi	Sisa Anggaran	%	Keterangan
1	2	3	4	5	6	7
5.2.2.11.02.	Belanja makanan dan minuman rapat	37.175.000,00	30.700.000,00	6.475.000,00	82,58	
5.2.2.11.03.	Belanja makanan dan minuman tamu	8.500.000,00	6.765.000,00	1.735.000,00	79,59	
5.2.2.11.04	Belanja makanan dan minuman lembur	1.896.000,00	1.896.000,00	-	100,00	
5.2.2.12.	Belanja Pakaian Dinas dan Atributnya	15.500.000,00	15.500.000,00	-	100,00	
5.2.2.12.04.	Belanja Pakaian Dinas Harian (PDH)	15.500.000,00	15.500.000,00	-	100,00	
5.2.2.14.	Belanja Pakaian khusus dan hari-hari tertentu	8.000.000,00	8.000.000,00	-	100,00	
5.2.2.14.01.	Belanja pakalan KORPRI	8.000.000,00	8.000.000,00	-	100,00	
5.2.2.15.	Belanja Perjalanan Dinas	321.050.000,00	292.349.850,00	28.700.150,00	91,06	
5.2.2.15.01.	Belanja perjalanan dinas dalam daerah	79.050.000,00	78.210.000,00	840.000,00	98,94	
5.2.2.15.02.	Belanja perjalanan dinas luar daerah	242.000.000,00	214.139.850,00	27.860.150,00	88,49	
5.2.2.17.	Belanja kursus, pelatihan, sosialisasi dan bimbingan teknis PNS	52.500.000,00	3.500.000,00	49.000.000,00	6,67	
5.2.2.17.01.	Belanja kursus-kursus singkat/ pelatihan	52.500.000,00	3.500.000,00	49.000.000,00	6,67	
5.2.2.20.	Belanja Pemeliharaan	8.000.000,00	8.000.000,00	-	100,00	
5.2.2.20.03.	Belanja Pemeliharaan Gedung Kantor	8.000.000,00	8.000.000,00	-	100,00	
5.2.2.21.	Belanja Jasa Konsultansi	25.000.000,00	25.000.000,00	-	100,00	
5.2.2.21.02.	Belanja Jasa Konsultansi Perencanaan	25.000.000,00	25.000.000,00	-	100,00	
<b>5.2.3.</b>	<b>Belanja Modal</b>	<b>2.238.000.000,00</b>	<b>2.175.520.000,00</b>	<b>62.480.000,00</b>	<b>97,21</b>	
5.2.3.03.	Belanja Modal Pengadaan Alat-alat Angkutan Darat Bermotor	1.100.000.000,00	1.096.500.000,00	3.500.000,00	99,68	
5.2.3.03.04.	Belanja modal Pengadaan alat-alat angkutan darat bermotor bus	500.000.000,00	497.000.000,00	3.000.000,00	99,40	
5.2.3.03.05.	Belanja modal Pengadaan alat-alat angkutan darat bermotor micro bus	600.000.000,00	599.500.000,00	500.000,00	99,92	
5.2.3.10.	Belanja Modal Pengadaan Peralatan Kantor	6.000.000,00	6.000.000,00	-	100,00	
5.2.3.10.12.	Belanja modal Pengadaan AC	6.000.000,00	6.000.000,00	-	100,00	
5.2.3.12.	Belanja Modal Pengadaan Komputer	45.000.000,00	45.000.000,00	-	100,00	
5.2.3.12.02.	Belanja modal Pengadaan komputer/PC	20.000.000,00	20.000.000,00	-	100,00	
5.2.3.12.03.	Belanja modal Pengadaan komputer note book	15.000.000,00	15.000.000,00	-	100,00	
5.2.3.12.08.	Belanja modal Pengadaan UPS/stabilizer	10.000.000,00	10.000.000,00	-	100,00	

Nomor Urut	Uraian	Jumlah Anggaran	Realisasi	Sisa Anggaran	%	Keterangan
1	2	3	4	5	6	7
5.2.3.13.	Belanja Modal Pengadaan mebeulair	14.000.000,00	14.000.000,00	-	100,00	
5.2.3.13.01.	Belanja modal Pengadaan meja kerja	8.000.000,00	8.000.000,00	-	100,00	
5.2.3.13.08.	Belanja modal Pengadaan sofa	6.000.000,00	6.000.000,00	-	100,00	
5.2.3.16.	Belanja Modal Pengadaan Alat-alat Studio	6.400.000,00	6.400.000,00	-	100,00	
5.2.3.16.01.	Belanja modal Pengadaan kamera	6.400.000,00	6.400.000,00	-	100,00	
5.2.3.26.	Belanja Modal Pengadaan Konstruksi/Pembelian Bangunan	663.500.000,00	605.420.000,00	58.080.000,00	91,25	
5.2.3.26.01.	Belanja modal Pengadaan konstruksi/pembelian gedung kantor	60.000.000,00	60.000.000,00	-	100,00	
5.2.3.26.12.	Belanja Modal Pengadaan Pintu Gerbang, Pagar	15.000.000,00	15.000.000,00	-	100,00	
5.2.3.26.13.	Belanja Modal Pengadaan Konstruksi / Dermaga	588.500.000,00	530.420.000,00	58.080.000,00	90,13	
5.2.3.31.	Belanja Modal Pengadaan Rambu/Plagn Petunjuk	403.100.000,00	402.200.000,00	900.000,00	99,78	
5.2.3.31.01.	Belanja Modal Pengadaan Rambu/Plang Petunjuk	403.100.000,00	402.200.000,00	900.000,00	99,78	
	<b>JUMLAH</b>	<b>7.136.515.856,00</b>	<b>6.506.198.826,00</b>	<b>630.317.030,00</b>	<b>91,17</b>	
	<b>SURPLUS/(DEFISIT)</b>	<b>(4.431.515.856,00)</b>	<b>(3.806.313.473,00)</b>	<b>(635.431.677,00)</b>	<b>85,89</b>	

**PEMERINTAH KABUPATEN ACEH BESAR**  
**RINCIAN LAPORAN REALISASI ANGGARAN MENURUT URUSAN PEMERINTAHAN DAERAH, ORGANISASI,**  
**PENDAPATAN, BELANJA DAN PEMBIAYAAN**  
**TAHUN ANGGARAN 2013**

URUSAN PEMERINTAHAN : 1.08. - LINGKUNGAN HIDUP  
 ORGANISASI : 1.08.02. - BADAN LINGKUNGAN HIDUP, PERTAMANAN DAN KEBERSIHAN

Hal. 39

Nomor Urut	Uraian	Jumlah Anggaran	Realisasi	Sisa Anggaran	%	Keterangan
1	2	3	4	5	6	7
<b>4.</b>	<b>PENDAPATAN DAERAH</b>	<b>420.400.000,00</b>	<b>239.262.000,00</b>	<b>(181.138.000,00)</b>	<b>56,91</b>	
4.1.	Pendapatan Asli Daerah	420.400.000,00	239.262.000,00	(181.138.000,00)	56,91	
4.1.2.	Hasil Retribusi Daerah	420.400.000,00	239.262.000,00	(181.138.000,00)	56,91	
4.1.2.01.	Retribusi Jasa Umum	420.400.000,00	239.262.000,00	(181.138.000,00)	56,91	
4.1.2.01.02.	Retribusi Pelayanan Persampahan/Kebersihan	395.400.000,00	205.612.000,00	(189.788.000,00)	52,00	
4.1.2.01.13.	Retribusi Penyediaan dan Penyedotan Kaku	25.000.000,00	33.650.000,00	8.650.000,00	134,60	
	<b>JUMLAH</b>	<b>420.400.000,00</b>	<b>239.262.000,00</b>	<b>(181.138.000,00)</b>	<b>56,91</b>	
<b>5.</b>	<b>BELANJA</b>	<b>6.356.173.063,00</b>	<b>5.185.813.551,00</b>	<b>1.170.359.512,00</b>	<b>81,59</b>	
5.1.	BELANJA TIDAK LANGSUNG	1.861.662.363,00	1.723.544.647,00	138.117.716,00	92,58	
5.1.1.	Belanja Pegawai	1.861.662.363,00	1.723.544.647,00	138.117.716,00	92,58	
5.1.1.01.	Gaji dan Tunjangan	1.480.042.363,00	1.393.583.476,00	86.458.887,00	94,16	
5.1.1.01.01.	Gaji Pokok PNS/Uang Representasi	1.054.927.045,00	1.013.826.500,00	41.100.545,00	96,10	
5.1.1.01.02.	Tunjangan Keluarga	120.976.728,00	116.863.298,00	4.113.430,00	96,60	
5.1.1.01.03.	Tunjangan Jabatan	194.935.000,00	180.650.000,00	14.285.000,00	92,67	
5.1.1.01.06.	Tunjangan Beras	72.900.000,00	58.941.000,00	13.959.000,00	80,85	
5.1.1.01.07.	Tunjangan PPh/Tunjangan Khusus	36.279.166,00	23.288.824,00	12.990.342,00	64,19	
5.1.1.01.08.	Pembulatan Gaji	24.424,00	13.854,00	10.570,00	56,72	
5.1.1.02.	Tambahan Penghasilan PNS	360.600.000,00	323.350.000,00	37.250.000,00	89,67	

Nomor Urut	Uraian	Jumlah Anggaran	Realisasi	Sisa Anggaran	%	Keterangan
1	2	3	4	5	6	7
5.1.1.02.05.	Tambahan Penghasilan berdasarkan prestasi kerja	315.600.000,00	281.650.000,00	33.950.000,00	89,24	
5.1.1.02.06.	Tambahan Penghasilan Berdasarkan Pertimbangan Objektif Lainnya	45.000.000,00	41.700.000,00	3.300.000,00	92,67	
5.1.1.06.	Insentif Pemungutan Retribusi Daerah	21.020.000,00	6.611.171,00	14.408.829,00	31,45	
5.1.1.06.01.	Insentif Pemungutan Retribusi Daerah.	21.020.000,00	6.611.171,00	14.408.829,00	31,45	
<b>5.2.</b>	<b>BELANJA LANGSUNG</b>	<b>4.494.510.700,00</b>	<b>3.462.268.904,00</b>	<b>1.032.241.796,00</b>	<b>77,03</b>	
<b>5.2.1.</b>	<b>Belanja Pegawai</b>	<b>1.436.230.000,00</b>	<b>1.377.480.000,00</b>	<b>58.750.000,00</b>	<b>95,91</b>	
5.2.1.01.	Honorarium PNS	42.925.000,00	33.125.000,00	9.800.000,00	77,17	
5.2.1.01.01.	Honorarium Panitia Pelaksana Kegiatan	34.575.000,00	25.275.000,00	9.300.000,00	73,10	
5.2.1.01.02.	Honorarium Tim Pengadaan Barang dan Jasa	1.450.000,00	1.200.000,00	250.000,00	82,76	
5.2.1.01.04.	Honorarium Tenaga Ahli/ Instruktur/ Narasumber	5.000.000,00	4.750.000,00	250.000,00	95,00	
5.2.1.01.05.	Honorarium Tim Pemeriksa Barang dan Jasa	1.900.000,00	1.900.000,00	-	100,00	
5.2.1.02.	Honorarium Non PNS	1.387.000.000,00	1.338.050.000,00	48.950.000,00	96,47	
5.2.1.02.02.	Honorarium Pegawai Honorrer/tidak tetap	1.374.500.000,00	1.325.550.000,00	48.950.000,00	96,44	
5.2.1.02.03.	Honorarium Peserta/Khusus untuk Non PNS	12.500.000,00	12.500.000,00	-	100,00	
5.2.1.03.	Uang Lembur	6.305.000,00	6.305.000,00	-	100,00	
5.2.1.03.01.	Uang Lembur PNS	5.665.000,00	5.665.000,00	-	100,00	
5.2.1.03.02.	Uang Lembur Non PNS	640.000,00	640.000,00	-	100,00	
<b>5.2.2.</b>	<b>Belanja Barang Dan Jasa</b>	<b>2.699.780.700,00</b>	<b>1.727.438.904,00</b>	<b>972.341.796,00</b>	<b>63,98</b>	
5.2.2.01.	Belanja Bahan Pakai Habis	372.660.200,00	326.360.900,00	46.299.300,00	87,58	
5.2.2.01.01.	Belanja alat tulis kantor	33.232.200,00	32.577.700,00	654.500,00	98,03	
5.2.2.01.02.	Belanja dokumen/ administrasi tender	1.500.000,00	-	1.500.000,00	0	
5.2.2.01.04.	Belanja perangko, materai dan benda pos lainnya	1.545.000,00	1.545.000,00	-	100,00	
5.2.2.01.05.	Belanja peralatan kebersihan dan bahan pembersih	304.480.200,00	265.578.200,00	38.902.000,00	87,22	
5.2.2.01.06.	Belanja Bahan Bakar Minyak/Gas	17.160.000,00	17.160.000,00	-	100,00	
5.2.2.01.09.	Belanja Bahan Dekorasi	14.742.800,00	9.500.000,00	5.242.800,00	64,44	
5.2.2.02.	Belanja Bahan/Material	224.950.000,00	224.340.500,00	609.500,00	99,73	

Nomor Urut	Uraian	Jumlah Anggaran	Realisasi	Sisa Anggaran	%	Keterangan
1	2	3	4	5	6	7
5.2.2.02.02.	Belanja bahan/bibit tanaman	205.125.000,00	204.515.500,00	609.500,00	99,70	
5.2.2.02.06.	Belanja Bahan Baku Lainnya	19.825.000,00	19.825.000,00	-	100,00	
5.2.2.03.	Belanja Jasa Kantor	688.760.000,00	59.388.604,00	629.371.396,00	8,62	
5.2.2.03.01.	Belanja telepon	4.800.000,00	555.508,00	4.244.492,00	11,57	
5.2.2.03.02.	Belanja air	3.600.000,00	3.038.260,00	561.740,00	84,40	
5.2.2.03.03.	Belanja listrik	7.200.000,00	6.734.836,00	465.164,00	93,54	
5.2.2.03.11.	Belanja Surat Kabar/Majalah	3.560.000,00	2.160.000,00	1.400.000,00	60,67	
5.2.2.03.12.	Belanja Jasa Servis Perengkapan Kantor	16.090.000,00	13.390.000,00	2.700.000,00	83,22	
5.2.2.03.13.	Belanja Jasa Transportasi	7.500.000,00	7.500.000,00	-	100,00	
5.2.2.03.15.	Belanja Dokumentasi	3.850.000,00	3.850.000,00	-	100,00	
5.2.2.03.17	Belanja Perengkapan Lainnya	22.160.000,00	22.160.000,00	-	100,00	
5.2.2.03.20.	Belanja Turan	620.000.000,00	-	620.000.000,00	0	
5.2.2.05.	Belanja Perawatan Kendaraan Bermotor	1.045.789.000,00	779.330.500,00	266.458.500,00	74,52	
5.2.2.05.01.	Belanja Jasa Service	8.900.000,00	5.230.000,00	3.670.000,00	58,76	
5.2.2.05.02.	Belanja Penggantian Suku Cadang	197.960.000,00	192.690.000,00	5.270.000,00	97,34	
5.2.2.05.03.	Belanja Bahan Bakar Minyak/Gas dan pelumas	831.304.000,00	578.087.000,00	253.217.000,00	69,54	
5.2.2.05.05.	Belanja Surat Tanda Nomor Kendaraan	7.625.000,00	3.323.500,00	4.301.500,00	43,59	
5.2.2.06.	Belanja Cetak dan Pengandaan	48.450.000,00	35.960.000,00	12.490.000,00	74,22	
5.2.2.06.01.	Belanja cetak	32.175.000,00	21.185.000,00	10.990.000,00	65,84	
5.2.2.06.02.	Belanja Pengandaan	16.275.000,00	14.775.000,00	1.500.000,00	90,78	
5.2.2.07.	Belanja Sewa Rumah/Gedung/Gudang/Parkir	2.500.000,00	2.500.000,00	-	100,00	
5.2.2.07.03.	Belanja sewa ruang rapat/pertemuan	2.500.000,00	2.500.000,00	-	100,00	
5.2.2.08.	Belanja Sewa Sarana Mobiltas	7.500.000,00	7.500.000,00	-	100,00	
5.2.2.08.01.	Belanja sewa Sarana Mobiltas Darat	7.500.000,00	7.500.000,00	-	100,00	
5.2.2.10.	Belanja Sewa Perengkapan dan Peralatan Kantor	6.000.000,00	4.300.000,00	1.700.000,00	71,67	
5.2.2.10.05.	Belanja sewa tenda	4.000.000,00	2.300.000,00	1.700.000,00	57,50	

Nomor Urut	Uraian	Jumlah Anggaran	Realisasi	Sisa Anggaran	%	Keterangan
1	2	3	4	5	6	7
5.2.2.10.07	Belanja Sewa Sound System	2.000.000,00	2.000.000,00	-	100,00	
5.2.2.11.	Belanja Makanan dan Minuman	76.971.500,00	74.270.300,00	2.701.200,00	96,49	
5.2.2.11.01.	Belanja makanan dan minuman harian pegawai	57.420.000,00	55.440.000,00	1.980.000,00	96,55	
5.2.2.11.02.	Belanja makanan dan minuman rapat	18.651.500,00	17.930.300,00	721.200,00	96,13	
5.2.2.11.04	Belanja makanan dan minuman lembur	900.000,00	900.000,00	-	100,00	
5.2.2.14.	Belanja Pakaian khusus dan hari-hari tertentu	5.800.000,00	5.800.000,00	-	100,00	
5.2.2.14.01.	Belanja pakaian KORPRI	5.800.000,00	5.800.000,00	-	100,00	
5.2.2.15.	Belanja Perjalanan Dinas	209.900.000,00	207.688.100,00	2.211.900,00	98,95	
5.2.2.15.01.	Belanja perjalanan dinas dalam daerah	69.800.000,00	68.650.000,00	1.150.000,00	98,35	
5.2.2.15.02.	Belanja perjalanan dinas luar daerah	140.100.000,00	139.038.100,00	1.061.900,00	99,24	
5.2.2.17.	Belanja kursus, pelatihan, sosialisasi dan bimbingan teknis PNS	10.500.000,00	-	10.500.000,00	0	
5.2.2.17.01.	Belanja kursus-kursus singkat/ pelatihan	10.500.000,00	-	10.500.000,00	0	
<b>5.2.3.</b>	<b>Belanja Modal</b>	<b>358.500.000,00</b>	<b>357.350.000,00</b>	<b>1.150.000,00</b>	<b>99,68</b>	
5.2.3.03.	Belanja Modal Pengadaan Alat-alat Angkutan Darat Bermotor	220.000.000,00	219.450.000,00	550.000,00	99,75	
5.2.3.03.09.	Belanja modal Pengadaan alat-alat angkutan darat bermotor pick up	220.000.000,00	219.450.000,00	550.000,00	99,75	
5.2.3.11.	Belanja Modal Pengadaan Perlengkapan Kantor	4.500.000,00	4.500.000,00	-	100,00	
5.2.3.11.02.	Belanja modal Pengadaan almari	4.500.000,00	4.500.000,00	-	100,00	
5.2.3.12.	Belanja Modal Pengadaan Komputer	41.000.000,00	41.000.000,00	-	100,00	
5.2.3.12.02.	Belanja modal Pengadaan komputer/PC	16.000.000,00	16.000.000,00	-	100,00	
5.2.3.12.03.	Belanja modal Pengadaan komputer note book	20.000.000,00	20.000.000,00	-	100,00	
5.2.3.12.04.	Belanja modal Pengadaan printer	5.000.000,00	5.000.000,00	-	100,00	
5.2.3.13.	Belanja Modal Pengadaan mebeulair	38.000.000,00	38.000.000,00	-	100,00	
5.2.3.13.01.	Belanja modal Pengadaan meja kerja	15.000.000,00	15.000.000,00	-	100,00	
5.2.3.13.04.	Belanja modal Pengadaan kursi kerja	15.000.000,00	15.000.000,00	-	100,00	
5.2.3.13.08.	Belanja modal Pengadaan sofa	8.000.000,00	8.000.000,00	-	100,00	
5.2.3.24.	Belanja Modal Pengadaan Penerangan Jalan, Taman dan Hutan Kota	55.000.000,00	54.400.000,00	600.000,00	98,91	



Nomor Urut	Uraian	Jumlah Anggaran	Realisasi	Sisa Anggaran	%	Keterangan
1	2	3	4	5	6	7
5.2.3.24.04.	Belanja modal Pengadaan Taman	55.000.000,00	54.400.000,00	600.000,00	98,91	
	<b>JUMLAH</b>	<b>6.356.173.063,00</b>	<b>5.185.813.551,00</b>	<b>1.170.359.512,00</b>	<b>81,59</b>	
	<b>SURPLUS/(DEFISIT)</b>	<b>(5.935.773.063,00)</b>	<b>(4.946.551.551,00)</b>	<b>(1.351.497.512,00)</b>	<b>83,33</b>	

**PEMERINTAH KABUPATEN ACEH BESAR**  
**RINCIAN LAPORAN REALISASI ANGGARAN MENURUT URUSAN PEMERINTAHAN DAERAH, ORGANISASI,**  
**PENDAPATAN, BELANJA DAN PEMBIAYAAN**  
**TAHUN ANGGARAN 2013**

URUSAN PEMERINTAHAN : 1.10. - KEPENDUDUKAN DAN CATATAN SIPIL  
 ORGANISASI : 1.10.01. - DINAS KEPENDUDUKAN DAN PENCATATAN SIPIL

Hal. 44

Nomor Urut	Uraian	Jumlah Anggaran	Realisasi	Sisa Anggaran	%	Keterangan
1	2	3	4	5	6	7
<b>4.</b>	<b>PENDAPATAN DAERAH</b>	<b>400.000.000,00</b>	<b>572.433.500,00</b>	<b>172.433.500,00</b>	<b>143,11</b>	
<b>4.1.</b>	<b>Pendapatan Asli Daerah</b>	<b>400.000.000,00</b>	<b>572.433.500,00</b>	<b>172.433.500,00</b>	<b>143,11</b>	
<b>4.1.2.</b>	<b>Hasil Retribusi Daerah</b>	<b>400.000.000,00</b>	<b>572.433.500,00</b>	<b>172.433.500,00</b>	<b>143,11</b>	
4.1.2.01.	Retribusi Jasa Umum	400.000.000,00	572.433.500,00	172.433.500,00	143,11	
4.1.2.01.03.	Retribusi Penggantian Biaya KTP dan Akte Catatan Sipil	400.000.000,00	572.433.500,00	172.433.500,00	143,11	
	<b>JUMLAH</b>	<b>400.000.000,00</b>	<b>572.433.500,00</b>	<b>172.433.500,00</b>	<b>143,11</b>	
<b>5.</b>	<b>BELANJA</b>	<b>5.138.071.311,00</b>	<b>4.597.282.744,00</b>	<b>540.788.567,00</b>	<b>89,47</b>	
<b>5.1.</b>	<b>BELANJA TIDAK LANGSUNG</b>	<b>2.913.760.511,00</b>	<b>2.470.272.127,00</b>	<b>443.488.384,00</b>	<b>84,78</b>	
<b>5.1.1.</b>	<b>Belanja Pegawai</b>	<b>2.913.760.511,00</b>	<b>2.470.272.127,00</b>	<b>443.488.384,00</b>	<b>84,78</b>	
5.1.1.01.	Gaji dan Tunjangan	2.004.410.511,00	1.685.933.772,00	318.476.739,00	84,11	
5.1.1.01.01.	Gaji Pokok PNS/Uang Representasi	1.429.017.373,00	1.251.890.400,00	177.126.973,00	87,60	
5.1.1.01.02.	Tunjangan Keluarga	159.175.020,00	126.318.210,00	32.856.810,00	79,36	
5.1.1.01.03.	Tunjangan Jabatan	242.775.000,00	212.890.000,00	29.885.000,00	87,69	
5.1.1.01.06.	Tunjangan Beras	94.770.000,00	72.688.000,00	22.082.000,00	76,70	
5.1.1.01.07.	Tunjangan PPh/Tunjangan Khusus	78.637.312,00	22.120.625,00	56.516.687,00	28,13	
5.1.1.01.08.	Pembulatan Gaji	35.806,00	26.537,00	9.269,00	74,11	
5.1.1.02.	Tambahan Penghasilan PNS	889.350.000,00	764.350.000,00	125.000.000,00	85,94	
5.1.1.02.01.	Tambahan Penghasilan berdasarkan beban kerja	436.200.000,00	361.850.000,00	74.350.000,00	82,96	

Nomor Urut	Uraian	Jumlah Anggaran	Realisasi	Sisa Anggaran	%	Keterangan
1	2	3	4	5	6	7
5.1.1.02.04.	Tambahan Penghasilan berdasarkan kelangkaan profesi	54.000.000,00	54.000.000,00	-	100,00	
5.1.1.02.05.	Tambahan Penghasilan berdasarkan prestasi kerja	341.400.000,00	295.950.000,00	45.450.000,00	86,69	
5.1.1.02.06.	Tambahan Penghasilan Berdasarkan Pertimbangan Objektif Lainnya	57.750.000,00	52.550.000,00	5.200.000,00	91,00	
5.1.1.06.	Insentif Pemungutan Retribusi Daerah	20.000.000,00	19.988.355,00	11.645,00	99,94	
5.1.1.06.01.	Insentif Pemungutan Retribusi Daerah.	20.000.000,00	19.988.355,00	11.645,00	99,94	
<b>5.2.</b>	<b>BELANJA LANGSUNG</b>	<b>2.224.310.800,00</b>	<b>2.127.010.617,00</b>	<b>97.300.183,00</b>	<b>95,63</b>	
<b>5.2.1.</b>	<b>Belanja Pegawai</b>	<b>413.267.500,00</b>	<b>406.152.500,00</b>	<b>7.115.000,00</b>	<b>98,28</b>	
5.2.1.01.	Honorarium PNS	105.700.000,00	98.600.000,00	7.100.000,00	93,28	
5.2.1.01.01.	Honorarium Panitia Pelaksana Kegiatan	45.200.000,00	41.800.000,00	3.400.000,00	92,48	
5.2.1.01.02.	Honorarium Tim Pengadaan Barang dan Jasa	4.000.000,00	300.000,00	3.700.000,00	7,50	
5.2.1.01.03.	Honorarium Peserta/Khusus untuk PNS	53.500.000,00	53.500.000,00	-	100,00	
5.2.1.01.05.	Honorarium Tim Pemeriksa Barang dan Jasa	3.000.000,00	3.000.000,00	-	100,00	
5.2.1.02.	Honorarium Non PNS	300.000.000,00	300.000.000,00	-	100,00	
5.2.1.02.02.	Honorarium Pegawai Honorer/tidak tetap	245.000.000,00	245.000.000,00	-	100,00	
5.2.1.02.03.	Honorarium Peserta/Khusus untuk Non PNS	55.000.000,00	55.000.000,00	-	100,00	
5.2.1.03.	Uang Lembur	7.567.500,00	7.552.500,00	15.000,00	99,80	
5.2.1.03.01.	Uang Lembur PNS	7.567.500,00	7.552.500,00	15.000,00	99,80	
<b>5.2.2.</b>	<b>Belanja Barang Dan Jasa</b>	<b>1.636.698.300,00</b>	<b>1.557.013.117,00</b>	<b>79.685.183,00</b>	<b>95,13</b>	
5.2.2.01.	Belanja Bahan Pakal Habis	41.700.800,00	41.193.300,00	507.500,00	98,78	
5.2.2.01.01.	Belanja alat tulis kantor	34.880.800,00	34.385.300,00	495.500,00	98,58	
5.2.2.01.04.	Belanja perangko, materai dan benda pos lainnya	1.800.000,00	1.788.000,00	12.000,00	99,33	
5.2.2.01.06.	Belanja Bahan Bakar Minyak/Gas	1.320.000,00	1.320.000,00	-	100,00	
5.2.2.01.09.	Belanja Bahan Dekorasi	3.700.000,00	3.700.000,00	-	100,00	
5.2.2.03.	Belanja Jasa Kantor	368.048.000,00	332.569.117,00	35.478.883,00	90,36	
5.2.2.03.01.	Belanja telepon	12.000.000,00	1.361.965,00	10.638.035,00	11,35	
5.2.2.03.03.	Belanja listrik	48.000.000,00	29.566.752,00	18.433.248,00	61,60	

Nomor Urut	Uraian	Jumlah Anggaran	Realisasi	Sisa Anggaran	%	Keterangan
1	2	3	4	5	6	7
5.2.2.03.05.	Belanja kawat/faksimill/Internet	193.200.000,00	187.862.400,00	5.337.600,00	97,24	
5.2.2.03.11.	Belanja Surat Kabar/Majalah	1.008.000,00	1.008.000,00	-	100,00	
5.2.2.03.12.	Belanja Jasa Servis Perlengkapan Kantor	85.100.000,00	84.950.000,00	150.000,00	99,82	
5.2.2.03.13.	Belanja Jasa Transportasi	16.240.000,00	15.520.000,00	720.000,00	95,57	
5.2.2.03.14.	Belanja Jasa Publikasi	12.500.000,00	12.300.000,00	200.000,00	98,40	
5.2.2.05.	Belanja Perawatan Kendaraan Bermotor	51.342.000,00	50.139.400,00	1.202.600,00	97,66	
5.2.2.05.01.	Belanja Jasa Service	3.080.000,00	3.080.000,00	-	100,00	
5.2.2.05.02.	Belanja Penggantian Suku Cadang	7.907.000,00	7.907.000,00	-	100,00	
5.2.2.05.03.	Belanja Bahan Bakar Minyak/Gas dan pelumas	36.155.000,00	36.155.000,00	-	100,00	
5.2.2.05.05.	Belanja Surat Tanda Nomor Kendaraan	4.200.000,00	2.997.400,00	1.202.600,00	71,37	
5.2.2.06.	Belanja Cetak dan Penggandaan	796.232.500,00	783.016.000,00	13.216.500,00	98,34	
5.2.2.06.01.	Belanja cetak	789.582.500,00	777.066.000,00	12.516.500,00	98,41	
5.2.2.06.02.	Belanja Penggandaan	6.650.000,00	5.950.000,00	700.000,00	89,47	
5.2.2.07.	Belanja Sewa Rumah/Gedung/Gudang/Parkir	2.000.000,00	1.750.000,00	250.000,00	87,50	
5.2.2.07.03.	Belanja sewa ruang rapat/pertemuan	2.000.000,00	1.750.000,00	250.000,00	87,50	
5.2.2.11.	Belanja Makanan dan Minuman	146.525.000,00	141.005.000,00	5.520.000,00	96,23	
5.2.2.11.01.	Belanja makanan dan minuman harian pegawai	132.180.000,00	126.660.000,00	5.520.000,00	95,82	
5.2.2.11.02.	Belanja makanan dan minuman rapat	5.820.000,00	5.820.000,00	-	100,00	
5.2.2.11.03.	Belanja makanan dan minuman tamu	6.800.000,00	6.800.000,00	-	100,00	
5.2.2.11.04.	Belanja makanan dan minuman lembur	1.725.000,00	1.725.000,00	-	100,00	
5.2.2.14.	Belanja Pakaian khusus dan hari-hari tertentu	7.600.000,00	7.600.000,00	-	100,00	
5.2.2.14.01.	Belanja pakaian KORPRI	7.600.000,00	7.600.000,00	-	100,00	
5.2.2.15.	Belanja Perjalanan Dinas	214.850.000,00	191.442.300,00	23.407.700,00	89,11	
5.2.2.15.01.	Belanja perjalanan dinas dalam daerah	46.550.000,00	46.100.000,00	450.000,00	99,03	
5.2.2.15.02.	Belanja perjalanan dinas luar daerah	168.300.000,00	145.342.300,00	22.957.700,00	86,36	
5.2.2.17.	Belanja kursus, pelatihan, sosialisasi dan bimbingan teknis PNS	8.400.000,00	8.298.000,00	102.000,00	98,79	

Nomor Urut	Uraian	Jumlah Anggaran	Realisasi	Sisa Anggaran	%	Keterangan
1	2	3	4	5	6	7
5.2.2.17.03.	Belanja bimbingan teknis	8.400.000,00	8.298.000,00	102.000,00	98,79	
<b>5.2.3.</b>	<b>Belanja Modal</b>	<b>174.345.000,00</b>	<b>163.845.000,00</b>	<b>10.500.000,00</b>	<b>93,98</b>	
5.2.3.11.	Belanja Modal Pengadaan Perlengkapan Kantor	5.500.000,00	5.500.000,00	-	100,00	
5.2.3.11.02.	Belanja modal Pengadaan almari	1.900.000,00	1.900.000,00	-	100,00	
5.2.3.11.04.	Belanja modal Pengadaan filling kabinet	3.600.000,00	3.600.000,00	-	100,00	
5.2.3.12.	Belanja Modal Pengadaan Komputer	168.845.000,00	158.345.000,00	10.500.000,00	93,78	
5.2.3.12.01.	Belanja modal Pengadaan komputer mainframe/server	68.200.000,00	67.540.000,00	660.000,00	99,03	
5.2.3.12.02.	Belanja modal Pengadaan komputer/PC	24.000.000,00	23.870.000,00	130.000,00	99,46	
5.2.3.12.06.	Belanja modal Pengadaan monitor/display	8.000.000,00	7.975.000,00	25.000,00	99,69	
5.2.3.12.08.	Belanja modal Pengadaan UPS/stabilizer	17.500.000,00	17.435.000,00	65.000,00	99,63	
5.2.3.12.10.	Belanja modal Pengadaan peralatan jaringan komputer	21.500.000,00	16.665.000,00	4.835.000,00	77,51	
5.2.3.12.11.	Belanja modal pengadaan Software	29.645.000,00	24.860.000,00	4.785.000,00	83,86	
	<b>JUMLAH</b>	<b>5.138.071.311,00</b>	<b>4.597.292.744,00</b>	<b>540.788.567,00</b>	<b>89,47</b>	
	<b>SURPLUS/(DEFISIT)</b>	<b>(4.738.071.311,00)</b>	<b>(4.024.849.244,00)</b>	<b>(368.355.067,00)</b>	<b>84,95</b>	

**PEMERINTAH KABUPATEN ACEH BESAR**  
**RINCIAN LAPORAN REALISASI ANGGARAN MENURUT URUSAN PEMERINTAHAN DAERAH, ORGANISASI,**  
**PENDAPATAN, BELANJA DAN PEMBIAYAAN**  
**TAHUN ANGGARAN 2013**

URUSAN PEMERINTAHAN : 1.12. - KELUARGA BERENCANA DAN KELUARGA SEJAHTERA  
 ORGANISASI : 1.12.01. - BADAN KELUARGA SEJAHTERA, PP, DAN PA

Hal. 48

Nomor Urut	Uraian	Jumlah Anggaran	Realisasi	Sisa Anggaran	%	Keterangan
1	2	3	4	5	6	7
<b>5.</b>	<b>BELANJA</b>	<b>10.234.633.999,00</b>	<b>9.014.934.898,00</b>	<b>1.219.699.101,00</b>	<b>88,08</b>	
<b>5.1.</b>	<b>BELANJA TIDAK LANGSUNG</b>	<b>6.331.162.349,00</b>	<b>5.258.770.956,00</b>	<b>1.072.391.393,00</b>	<b>83,06</b>	
<b>5.1.1.</b>	<b>Belanja Pegawai</b>	<b>6.331.162.349,00</b>	<b>5.258.770.956,00</b>	<b>1.072.391.393,00</b>	<b>83,06</b>	
5.1.1.01.	Gaji dan Tunjangan	5.502.262.349,00	4.599.070.956,00	903.191.393,00	83,59	
5.1.1.01.01.	Gaji Pokok PNS/Uang Representasi	3.902.187.580,00	3.569.431.900,00	332.755.680,00	91,47	
5.1.1.01.02.	Tunjangan Keluarga	382.392.441,00	315.925.088,00	66.467.353,00	82,62	
5.1.1.01.03.	Tunjangan Jabatan	354.835.000,00	295.700.000,00	59.135.000,00	83,33	
5.1.1.01.04.	Tunjangan Fungsional	502.190.000,00	172.588.000,00	329.602.000,00	34,37	
5.1.1.01.06.	Tunjangan Beras	215.460.000,00	166.203.000,00	49.257.000,00	77,14	
5.1.1.01.07.	Tunjangan PPh/Tunjangan Khusus	145.136.686,00	79.174.320,00	65.962.366,00	54,55	
5.1.1.01.08.	Pembulatan Gaji	60.642,00	48.648,00	11.994,00	80,22	
5.1.1.02.	Tambahan Penghasilan PNS	828.900.000,00	659.700.000,00	169.200.000,00	79,59	
5.1.1.02.02.	Tambahan Penghasilan berdasarkan tempat bertugas	30.000.000,00	-	30.000.000,00	0	
5.1.1.02.05.	Tambahan Penghasilan berdasarkan prestasi kerja	677.400.000,00	559.350.000,00	118.050.000,00	82,57	
5.1.1.02.06.	Tambahan Penghasilan Berdasarkan Pertimbangan Objektif Lainnya	121.500.000,00	100.350.000,00	21.150.000,00	82,59	
<b>5.2.</b>	<b>BELANJA LANGSUNG</b>	<b>3.903.471.650,00</b>	<b>3.756.163.942,00</b>	<b>147.307.708,00</b>	<b>96,23</b>	
<b>5.2.1.</b>	<b>Belanja Pegawai</b>	<b>502.550.000,00</b>	<b>497.900.000,00</b>	<b>4.650.000,00</b>	<b>99,07</b>	
5.2.1.01.	Honorarium PNS	38.900.000,00	38.900.000,00	-	100,00	

Nomor Urut	Uraian	Jumlah Anggaran	Realisasi	Sisa Anggaran	%	Keterangan
1	2	3	4	5	6	7
5.2.1.01.01.	Honorarium Panitia Pelaksana Kegiatan	21.850.000,00	21.850.000,00	-	100,00	
5.2.1.01.02.	Honorarium Tim Pengadaan Barang dan Jasa	2.400.000,00	2.400.000,00	-	100,00	
5.2.1.01.04.	Honorarium Tenaga Ahli/ Instruktur/ Narasumber	6.400.000,00	6.400.000,00	-	100,00	
5.2.1.01.05.	Honorarium Tim Pemeriksa Barang dan Jasa	8.250.000,00	8.250.000,00	-	100,00	
5.2.1.02.	Honorarium Non PNS	425.750.000,00	422.150.000,00	3.600.000,00	99,15	
5.2.1.02.01.	Honorarium Tenaga Ahli/ Instruktur/ Narasumber	281.340.000,00	277.740.000,00	3.600.000,00	98,72	
5.2.1.02.02.	Honorarium Pegawai Honororer/tidak tetap	85.050.000,00	85.050.000,00	-	100,00	
5.2.1.02.03.	Honorarium Peserta/Khusus untuk Non PNS	5.000.000,00	5.000.000,00	-	100,00	
5.2.1.02.04.	Honorarium Harian Lepas	54.360.000,00	54.360.000,00	-	100,00	
5.2.1.05.	Uang Untuk Diberikan Kepada Pihak Ketiga/Masyarakat	37.900.000,00	36.850.000,00	1.050.000,00	97,23	
5.2.1.05.02.	Uang Untuk Diberikan Kepada Pihak Masyarakat	37.900.000,00	36.850.000,00	1.050.000,00	97,23	
<b>5.2.2.</b>	<b>Belanja Barang Dan Jasa</b>	<b>2.162.968.900,00</b>	<b>2.067.389.542,00</b>	<b>95.579.358,00</b>	<b>95,58</b>	
5.2.2.01.	Belanja Bahan Pakai Habis	157.553.400,00	155.752.900,00	1.800.500,00	98,86	
5.2.2.01.01.	Belanja alat tulis kantor	46.957.400,00	46.956.900,00	500,00	100,00	
5.2.2.01.02.	Belanja dokumen/ administrasi tender	41.600.000,00	41.400.000,00	200.000,00	99,52	
5.2.2.01.03.	Belanja alat listrik dan elektronik ( lampu pijar, battery kering)	2.510.000,00	2.510.000,00	-	100,00	
5.2.2.01.05.	Belanja peralatan kebersihan dan bahan pembersih	7.986.000,00	7.986.000,00	-	100,00	
5.2.2.01.09.	Belanja Bahan Dekorasi	5.400.000,00	3.800.000,00	1.600.000,00	70,37	
5.2.2.01.10.	Belanja Cinderamata	53.100.000,00	53.100.000,00	-	100,00	
5.2.2.02.	Belanja Bahan/Material	10.000.000,00	10.000.000,00	-	100,00	
5.2.2.02.01.	Belanja bahan baku bangunan	10.000.000,00	10.000.000,00	-	100,00	
5.2.2.03.	Belanja Jasa Kantor	441.500.000,00	394.218.243,00	47.281.757,00	89,29	
5.2.2.03.01.	Belanja telepon	6.000.000,00	4.128.497,00	1.871.503,00	68,81	
5.2.2.03.02.	Belanja air	30.000.000,00	9.715.950,00	20.284.050,00	32,39	
5.2.2.03.03.	Belanja listrik	37.800.000,00	18.873.796,00	18.926.204,00	49,93	
5.2.2.03.11.	Belanja Surat Kabar/Majalah	2.580.000,00	1.280.000,00	1.300.000,00	49,61	

Nomor Urut	Uraian	Jumlah Anggaran	Realisasi	Sisa Anggaran	%	Keterangan
1	2	3	4	5	6	7
5.2.2.03.13.	Belanja Jasa Transportasi	23.620.000,00	22.920.000,00	700.000,00	97,04	
5.2.2.03.14.	Belanja Jasa Publikasi	336.250.000,00	332.050.000,00	4.200.000,00	98,75	
5.2.2.03.15.	Belanja Dokumentasi	5.250.000,00	5.250.000,00	-	100,00	
5.2.2.05.	Belanja Perawatan Kendaraan Bermotor	164.411.000,00	155.451.039,00	8.959.941,00	94,55	
5.2.2.05.03.	Belanja Bahan Bakar Minyak/Gas dan pelumas	140.561.000,00	136.681.600,00	3.879.400,00	97,24	
5.2.2.05.05.	Belanja Surat Tanda Nomor Kendaraan	23.850.000,00	18.769.459,00	5.080.541,00	78,70	
5.2.2.06.	Belanja Cetak dan Penggandaan	242.602.000,00	240.587.000,00	2.015.000,00	99,17	
5.2.2.06.01.	Belanja cetak	233.835.000,00	232.225.000,00	1.610.000,00	99,31	
5.2.2.06.02.	Belanja Penggandaan	8.767.000,00	8.362.000,00	405.000,00	95,38	
5.2.2.07.	Belanja Sewa Rumah/Gedung/Gudang/Parkir	20.100.000,00	19.600.000,00	500.000,00	97,51	
5.2.2.07.03.	Belanja sewa ruang rapat/pertemuan	20.100.000,00	19.600.000,00	500.000,00	97,51	
5.2.2.11.	Belanja Makanan dan Minuman	326.002.500,00	304.953.500,00	21.049.000,00	93,54	
5.2.2.11.01.	Belanja makanan dan minuman harian pegawai	243.540.000,00	227.016.000,00	16.524.000,00	93,22	
5.2.2.11.02.	Belanja makanan dan minuman rapat	13.160.000,00	11.710.000,00	1.450.000,00	88,98	
5.2.2.11.03.	Belanja makanan dan minuman tamu	69.302.500,00	66.227.500,00	3.075.000,00	95,56	
5.2.2.14.	Belanja Pakaian khusus dan hari-hari tertentu	205.800.000,00	204.134.500,00	1.665.500,00	99,19	
5.2.2.14.01.	Belanja pakaian KORPRI	19.800.000,00	19.800.000,00	-	100,00	
5.2.2.14.02.	Belanja pakaian adat daerah	186.000.000,00	184.334.500,00	1.665.500,00	99,10	
5.2.2.15.	Belanja Perjalanan Dinas	379.100.000,00	371.192.300,00	7.907.700,00	97,91	
5.2.2.15.01.	Belanja perjalanan dinas dalam daerah	56.600.000,00	56.450.000,00	150.000,00	99,73	
5.2.2.15.02.	Belanja perjalanan dinas luar daerah	322.500.000,00	314.742.300,00	7.757.700,00	97,59	
5.2.2.17.	Belanja kursus, pelatihan, sosialisasi dan bimbingan teknis PNS	89.800.000,00	89.000.000,00	800.000,00	99,11	
5.2.2.17.01.	Belanja kursus-kursus singkat/ pelatihan	37.500.000,00	37.500.000,00	-	100,00	
5.2.2.17.02.	Belanja sosialisasi	52.300.000,00	51.500.000,00	800.000,00	98,47	
5.2.2.23.	Belanja Barang/Jasa Yang Akan Diserahkan Masyarakat/Kepihak Ketiga	126.100.000,00	122.500.040,00	3.599.960,00	97,15	
5.2.2.23.01.	Belanja Barang/Jasa Yang Akan Diserahkan Kepada Masyarakat	119.600.000,00	116.000.040,00	3.599.960,00	96,99	



Nomor Urut	Uraian	Jumlah Anggaran	Realisasi	Sisa Anggaran	%	Keterangan
1	2	3	4	5	6	7
5.2.2.23.02.	Belanja Barang/Jasa Yang Akan Diserahkan Kepada Pihak Ketiga	6.500.000,00	6.500.000,00	-	100,00	
<b>5.2.3.</b>	<b>Belanja Modal</b>	<b>1.237.952.750,00</b>	<b>1.190.874.400,00</b>	<b>47.078.350,00</b>	<b>96,20</b>	
5.2.3.10.	Belanja Modal Pengadaan Peralatan Kantor	6.900.750,00	6.900.000,00	750,00	99,99	
5.2.3.10.13.	Belanja modal Pengadaan Mesin Potong Rumput	3.000.000,00	3.000.000,00	-	100,00	
5.2.3.10.17.	Belanja Modal Pengadaan Kipas Angin	3.900.750,00	3.900.000,00	750,00	99,98	
5.2.3.11.	Belanja Modal Pengadaan Perlengkapan Kantor	11.000.000,00	11.000.000,00	-	100,00	
5.2.3.11.02.	Belanja modal Pengadaan almari	10.000.000,00	10.000.000,00	-	100,00	
5.2.3.11.05.	Belanja modal Pengadaan white board	1.000.000,00	1.000.000,00	-	100,00	
5.2.3.12.	Belanja Modal Pengadaan Komputer	270.940.000,00	269.980.000,00	960.000,00	99,65	
5.2.3.12.02.	Belanja modal Pengadaan komputer/PC	268.940.000,00	268.080.000,00	860.000,00	99,68	
5.2.3.12.04.	Belanja modal Pengadaan printer	2.000.000,00	1.900.000,00	100.000,00	95,00	
5.2.3.13.	Belanja Modal Pengadaan mebeulair	69.452.000,00	69.390.000,00	62.000,00	99,91	
5.2.3.13.01.	Belanja modal Pengadaan meja kerja	8.000.000,00	8.000.000,00	-	100,00	
5.2.3.13.02.	Belanja modal Pengadaan meja rapat	8.000.000,00	8.000.000,00	-	100,00	
5.2.3.13.04.	Belanja modal Pengadaan kursi kerja	7.000.000,00	7.000.000,00	-	100,00	
5.2.3.13.05.	Belanja modal Pengadaan kursi rapat	15.000.000,00	15.000.000,00	-	100,00	
5.2.3.13.08.	Belanja modal Pengadaan sofa	22.402.000,00	22.390.000,00	12.000,00	99,95	
5.2.3.13.09.	Belanja modal Pengadaan rak buku/tv/kembang	9.050.000,00	9.000.000,00	50.000,00	99,45	
5.2.3.15.	Belanja Modal Pengadaan Penghias Ruangan Rumah Tangga	16.200.000,00	16.200.000,00	-	100,00	
5.2.3.15.03.	Belanja Modal Pengadaan Gorden	16.200.000,00	16.200.000,00	-	100,00	
5.2.3.16.	Belanja Modal Pengadaan Alat-alat Studio	3.000.000,00	3.000.000,00	-	100,00	
5.2.3.16.01.	Belanja modal Pengadaan kamera	3.000.000,00	3.000.000,00	-	100,00	
5.2.3.17.	Belanja Modal Pengadaan Alat-alat Komunikasi	93.500.000,00	92.500.000,00	1.000.000,00	98,93	
5.2.3.17.08.	Belanja Modal Pengadaan Wireless	93.500.000,00	92.500.000,00	1.000.000,00	98,93	
5.2.3.19.	Belanja Modal Pengadaan Alat-alat Kedokteran	255.440.000,00	254.350.000,00	1.090.000,00	99,57	
5.2.3.19.07.	Belanja modal Pengadaan alat-alat kedokteran kebidanan dan penyakit kandungan	255.440.000,00	254.350.000,00	1.090.000,00	99,57	

Nomor Urut	Uraian	Jumlah Anggaran	Realisasi	Sisa Anggaran	%	Keterangan
1	2	3	4	5	6	7
5.2.3.26.	Belanja Modal Pengadaan Konstruksi/Pembelian Bangunan	511.520.000,00	467.554.400,00	43.965.600,00	91,40	
5.2.3.26.01.	Belanja modal Pengadaan konstruksi/pembelian gedung kantor	511.520.000,00	467.554.400,00	43.965.600,00	91,40	
	<b>JUMLAH</b>	<b>10.234.633.999,00</b>	<b>9.014.934.898,00</b>	<b>1.219.699.101,00</b>	<b>88,08</b>	
	<b>SURPLUS/(DEFISIT)</b>	<b>(10.234.633.999,00)</b>	<b>(9.014.934.898,00)</b>	<b>(1.219.699.101,00)</b>	<b>88,08</b>	

**PEMERINTAH KABUPATEN ACEH BESAR**  
**RINCIAN LAPORAN REALISASI ANGGARAN MENURUT URUSAN PEMERINTAHAN DAERAH, ORGANISASI,**  
**PENDAPATAN, BELANJA DAN PEMBIAYAAN**  
**TAHUN ANGGARAN 2013**

URUSAN PEMERINTAHAN : 1.14. - KETENAGAKERJAAN  
 ORGANISASI : 1.14.01. - DINAS SOSIAL, TENAGA KERJA, DAN TRANSMIGRASI

Hal. 53

Nomor Urut	Uraian	Jumlah Anggaran	Realisasi	Sisa Anggaran	%	Keterangan
1	2	3	4	5	6	7
<b>5.</b>	<b>BELANJA</b>	<b>7.560.169.512,00</b>	<b>6.425.489.612,00</b>	<b>1.134.679.900,00</b>	<b>84,99</b>	
<b>5.1.</b>	<b>BELANJA TIDAK LANGSUNG</b>	<b>2.271.615.512,00</b>	<b>2.067.425.401,00</b>	<b>204.190.111,00</b>	<b>91,01</b>	
<b>5.1.1.</b>	<b>Belanja Pegawai</b>	<b>2.271.615.512,00</b>	<b>2.067.425.401,00</b>	<b>204.190.111,00</b>	<b>91,01</b>	
5.1.1.01.	Gaji dan Tunjangan	1.848.015.512,00	1.680.525.401,00	167.490.111,00	90,94	
5.1.1.01.01.	Gaji Pokok PNS/Uang Representasi	1.307.092.209,00	1.245.071.600,00	62.020.609,00	95,26	
5.1.1.01.02.	Tunjangan Keluarga	167.446.880,00	126.690.116,00	40.756.764,00	75,66	
5.1.1.01.03.	Tunjangan Jabatan	232.245.000,00	214.165.000,00	18.080.000,00	92,22	
5.1.1.01.06.	Tunjangan Beras	93.150.000,00	68.971.000,00	24.179.000,00	74,04	
5.1.1.01.07.	Tunjangan PPh/Tunjangan Khusus	48.045.952,00	25.609.194,00	22.436.758,00	53,30	
5.1.1.01.08.	Pembulatan Gaji	35.471,00	18.491,00	16.980,00	52,13	
5.1.1.02.	Tambahan Penghasilan PNS	423.600.000,00	386.900.000,00	36.700.000,00	91,34	
5.1.1.02.05.	Tambahan Penghasilan berdasarkan prestasi kerja	369.000.000,00	333.700.000,00	35.300.000,00	90,43	
5.1.1.02.06.	Tambahan Penghasilan Berdasarkan Pertimbangan Objektif Lainnya	54.600.000,00	53.200.000,00	1.400.000,00	97,44	
<b>5.2.</b>	<b>BELANJA LANGSUNG</b>	<b>5.288.554.000,00</b>	<b>4.358.064.211,00</b>	<b>930.489.789,00</b>	<b>82,41</b>	
<b>5.2.1.</b>	<b>Belanja Pegawai</b>	<b>736.000.000,00</b>	<b>656.750.000,00</b>	<b>79.250.000,00</b>	<b>89,23</b>	
5.2.1.01.	Honorarium PNS	241.850.000,00	172.050.000,00	69.800.000,00	71,14	
5.2.1.01.01.	Honorarium Panitia Pelaksana Kegiatan	211.700.000,00	150.100.000,00	61.600.000,00	70,90	
5.2.1.01.02.	Honorarium Tim Pengadaan Barang dan Jasa	7.600.000,00	4.800.000,00	2.800.000,00	63,16	

Nomor Urut	Uraian	Jumlah Anggaran	Realisasi	Sisa Anggaran	%	Keterangan
1	2	3	4	5	6	7
5.2.1.01.04.	Honorarium Tenaga Ahli/ Instruktur/ Narasumber	10.550.000,00	5.150.000,00	5.400.000,00	48,82	
5.2.1.01.05.	Honorarium Tim Pemeriksa Barang dan Jasa	12.000.000,00	12.000.000,00	-	100,00	
5.2.1.02.	Honorarium Non PNS	494.150.000,00	484.700.000,00	9.450.000,00	98,09	
5.2.1.02.01.	Honorarium Tenaga Ahli/ Instruktur/ Narasumber	33.000.000,00	33.000.000,00	-	100,00	
5.2.1.02.02.	Honorarium Pegawai Honorar/tidak tetap	461.150.000,00	451.700.000,00	9.450.000,00	97,95	
<b>5.2.2.</b>	<b>Belanja Barang Dan Jasa</b>	<b>4.161.854.000,00</b>	<b>3.313.578.211,00</b>	<b>848.275.789,00</b>	<b>79,62</b>	
5.2.2.01.	Belanja Bahan Pakai Habis	92.442.000,00	78.972.000,00	13.470.000,00	85,43	
5.2.2.01.01.	Belanja alat tulis kantor	56.867.000,00	43.667.000,00	13.200.000,00	76,79	
5.2.2.01.03.	Belanja alat listrik dan elektronik ( lampu pijar, battery kering)	4.250.000,00	4.250.000,00	-	100,00	
5.2.2.01.04.	Belanja perangko, materai dan benda pos lainnya	1.497.000,00	1.497.000,00	-	100,00	
5.2.2.01.05.	Belanja peralatan kebersihan dan bahan pembersih	12.228.000,00	12.228.000,00	-	100,00	
5.2.2.01.06.	Belanja Bahan Bakar Minyak/Gas	15.600.000,00	15.330.000,00	270.000,00	98,27	
5.2.2.01.09.	Belanja Bahan Dekorasi	2.000.000,00	2.000.000,00	-	100,00	
5.2.2.02.	Belanja Bahan/Material	866.930.000,00	620.496.500,00	246.433.500,00	71,57	
5.2.2.02.04.	Belanja bahan obat-obatan	2.400.000,00	2.400.000,00	-	100,00	
5.2.2.02.06.	Belanja Bahan Baku Lainnya	864.530.000,00	618.096.500,00	246.433.500,00	71,50	
5.2.2.03.	Belanja Jasa Kantor	387.400.000,00	126.024.261,00	261.375.739,00	32,53	
5.2.2.03.01.	Belanja telepon	60.000.000,00	10.602.959,00	49.397.041,00	17,67	
5.2.2.03.02.	Belanja air	45.600.000,00	7.345.350,00	38.254.650,00	16,11	
5.2.2.03.03.	Belanja listrik	135.000.000,00	30.260.952,00	104.739.048,00	22,42	
5.2.2.03.11.	Belanja Surat Kabar/Majalah	2.400.000,00	1.710.000,00	690.000,00	71,25	
5.2.2.03.12.	Belanja Jasa Servis Perlengkapan Kantor	26.450.000,00	14.835.000,00	11.615.000,00	56,09	
5.2.2.03.13.	Belanja Jasa Transportasi	100.050.000,00	46.220.000,00	53.830.000,00	46,20	
5.2.2.03.15.	Belanja Dokumentasi	12.900.000,00	10.050.000,00	2.850.000,00	77,91	
5.2.2.03.17.	Belanja Perlengkapan Lainnya	5.000.000,00	5.000.000,00	-	100,00	
5.2.2.05.	Belanja Perawatan Kendaraan Bermotor	59.750.000,00	51.292.450,00	8.457.550,00	85,85	

Nomor Urut	Uraian	Jumlah Anggaran	Realisasi	Sisa Anggaran	%	Keterangan
1	2	3	4	5	6	7
5.2.2.05.01.	Belanja Jasa Service	9.900.000,00	9.330.000,00	570.000,00	94,24	
5.2.2.05.02.	Belanja Penggantian Suku Cadang	16.007.000,00	12.400.000,00	3.607.000,00	77,47	
5.2.2.05.03.	Belanja Bahan Bakar Minyak/Gas dan pelumas	26.943.000,00	25.447.000,00	1.496.000,00	94,45	
5.2.2.05.05.	Belanja Surat Tanda Nomor Kendaraan	6.900.000,00	4.115.450,00	2.784.550,00	59,64	
5.2.2.06.	Belanja Cetak dan Penggandaan	35.391.000,00	30.966.000,00	4.425.000,00	87,50	
5.2.2.06.01.	Belanja cetak	20.635.000,00	17.845.000,00	2.790.000,00	86,48	
5.2.2.06.02.	Belanja Penggandaan	14.756.000,00	13.121.000,00	1.635.000,00	88,92	
5.2.2.07.	Belanja Sewa Rumah/Gedung/Gudang/Parkir	11.000.000,00	8.000.000,00	3.000.000,00	72,73	
5.2.2.07.02.	Belanja sewa gedung/ kantor/tempat	5.000.000,00	5.000.000,00	-	100,00	
5.2.2.07.03.	Belanja sewa ruang rapat/pertemuan	6.000.000,00	3.000.000,00	3.000.000,00	50,00	
5.2.2.10.	Belanja Sewa Perlengkapan dan Peralatan Kantor	23.000.000,00	-	23.000.000,00	0	
5.2.2.10.05.	Belanja sewa tenda	20.000.000,00	-	20.000.000,00	0	
5.2.2.10.07.	Belanja Sewa Sound System	3.000.000,00	-	3.000.000,00	0	
5.2.2.11.	Belanja Makanan dan Minuman	1.631.341.000,00	1.449.127.000,00	182.214.000,00	88,83	
5.2.2.11.01.	Belanja makanan dan minuman harian pegawai	160.380.000,00	120.800.000,00	39.580.000,00	75,32	
5.2.2.11.02.	Belanja makanan dan minuman rapat	23.292.000,00	20.130.000,00	3.162.000,00	86,42	
5.2.2.11.03.	Belanja makanan dan minuman tamu	1.447.669.000,00	1.308.197.000,00	139.472.000,00	90,37	
5.2.2.13.	Belanja Pakaian Kerja	170.400.000,00	170.160.000,00	240.000,00	99,86	
5.2.2.13.01.	Belanja pakaian kerja lapangan	170.400.000,00	170.160.000,00	240.000,00	99,86	
5.2.2.14.	Belanja Pakaian khusus dan hari-hari tertentu	11.200.000,00	10.600.000,00	600.000,00	94,64	
5.2.2.14.01.	Belanja pakaian KORPRI	11.200.000,00	10.600.000,00	600.000,00	94,64	
5.2.2.15.	Belanja Perjalanan Dinas	304.000.000,00	219.616.500,00	84.383.500,00	72,24	
5.2.2.15.01.	Belanja perjalanan dinas dalam daerah	116.800.000,00	104.850.000,00	11.950.000,00	89,77	
5.2.2.15.02.	Belanja perjalanan dinas luar daerah	187.200.000,00	114.766.500,00	72.433.500,00	61,31	
5.2.2.17.	Belanja kursus, pelatihan, sosialisasi dan bimbingan teknis PNS	20.000.000,00	-	20.000.000,00	0	
5.2.2.17.02.	Belanja sosialisasi	20.000.000,00	-	20.000.000,00	0	

Nomor Urut	Uralan	Jumlah Anggaran	Realisasi	Sisa Anggaran	%	Keterangan
1	2	3	4	5	6	7
5.2.2.23.	Belanja Barang/Jasa Yang Akan Diserahkan Masyarakat/Kepihak Ketiga	549.000.000,00	548.323.500,00	676.500,00	99,88	
5.2.2.23.01.	Belanja Barang/Jasa Yang Akan Diserahkan Kepada Masyarakat	549.000.000,00	548.323.500,00	676.500,00	99,88	
<b>5.2.3.</b>	<b>Belanja Modal</b>	<b>390.700.000,00</b>	<b>387.736.000,00</b>	<b>2.964.000,00</b>	<b>99,24</b>	
5.2.3.11.	Belanja Modal Pengadaan Perlengkapan Kantor	26.000.000,00	26.000.000,00	-	100,00	
5.2.3.11.04.	Belanja modal Pengadaan filling kabinet	26.000.000,00	26.000.000,00	-	100,00	
5.2.3.12.	Belanja Modal Pengadaan Komputer	26.000.000,00	25.800.000,00	200.000,00	99,23	
5.2.3.12.03.	Belanja modal Pengadaan komputer note book	16.000.000,00	15.800.000,00	200.000,00	98,75	
5.2.3.12.10.	Belanja modal Pengadaan peralatan jaringan komputer	10.000.000,00	10.000.000,00	-	100,00	
5.2.3.13.	Belanja Modal Pengadaan mebeulair	21.700.000,00	21.200.000,00	500.000,00	97,70	
5.2.3.13.01.	Belanja modal Pengadaan meja kerja	13.900.000,00	13.400.000,00	500.000,00	96,40	
5.2.3.13.04.	Belanja modal Pengadaan kursi kerja	7.800.000,00	7.800.000,00	-	100,00	
5.2.3.16.	Belanja Modal Pengadaan Alat-alat Studio	5.000.000,00	5.000.000,00	-	100,00	
5.2.3.16.02.	Belanja modal Pengadaan handycam	5.000.000,00	5.000.000,00	-	100,00	
5.2.3.23.	Belanja Modal Pengadaan Konstruksi Jaringan Air	107.000.000,00	106.411.000,00	589.000,00	99,45	
5.2.3.23.09.	Belanja Modal Pengadaan Konstruksi Drainase	107.000.000,00	106.411.000,00	589.000,00	99,45	
5.2.3.26.	Belanja Modal Pengadaan Konstruksi/Pembelian Bangunan	205.000.000,00	203.325.000,00	1.675.000,00	99,18	
5.2.3.26.01.	Belanja modal Pengadaan konstruksi/pembelian gedung kantor	205.000.000,00	203.325.000,00	1.675.000,00	99,18	
	<b>JUMLAH</b>	<b>7.560.169.512,00</b>	<b>6.425.489.612,00</b>	<b>1.134.679.900,00</b>	<b>84,99</b>	
	<b>SURPLUS/(DEFISIT)</b>	<b>(7.560.169.512,00)</b>	<b>(6.425.489.612,00)</b>	<b>(1.134.679.900,00)</b>	<b>84,99</b>	

**PEMERINTAH KABUPATEN ACEH BESAR**  
**RINCIAN LAPORAN REALISASI ANGGARAN MENURUT URUSAN PEMERINTAHAN DAERAH, ORGANISASI,**  
**PENDAPATAN, BELANJA DAN PEMBIAYAAN**  
**TAHUN ANGGARAN 2013**

URUSAN PEMERINTAHAN : 1.17. - KEBUDAYAAN  
 ORGANISASI : 1.17.01. - DINAS KEBUDAYAAN, PARIWISATA, PEMUDA DAN OLAHRAGA

Hal. 57

Nomor Urut	Uraian	Jumlah Anggaran	Realisasi	Sisa Anggaran	%	Keterangan
1	2	3	4	5	6	7
<b>4.</b>	<b>PENDAPATAN DAERAH</b>	<b>365.000.000,00</b>	<b>143.400.000,00</b>	<b>(221.600.000,00)</b>	<b>39,29</b>	
<b>4.1.</b>	<b>Pendapatan Asli Daerah</b>	<b>365.000.000,00</b>	<b>143.400.000,00</b>	<b>(221.600.000,00)</b>	<b>39,29</b>	
<b>4.1.2.</b>	<b>Hasil Retribusi Daerah</b>	<b>365.000.000,00</b>	<b>143.400.000,00</b>	<b>(221.600.000,00)</b>	<b>39,29</b>	
4.1.2.02.	Retribusi Jasa Usaha	365.000.000,00	143.400.000,00	(221.600.000,00)	39,29	
4.1.2.02.10.	Retribusi Tempat Rekreasi dan Olahraga	365.000.000,00	143.400.000,00	(221.600.000,00)	39,29	
	<b>JUMLAH</b>	<b>365.000.000,00</b>	<b>143.400.000,00</b>	<b>(221.600.000,00)</b>	<b>39,29</b>	
<b>5.</b>	<b>BELANJA</b>	<b>10.003.860.206,00</b>	<b>9.179.355.886,00</b>	<b>824.504.320,00</b>	<b>91,76</b>	
<b>5.1.</b>	<b>BELANJA TIDAK LANGSUNG</b>	<b>2.898.500.587,00</b>	<b>2.616.941.632,00</b>	<b>281.558.955,00</b>	<b>90,29</b>	
<b>5.1.1.</b>	<b>Belanja Pegawai</b>	<b>2.898.500.587,00</b>	<b>2.616.941.632,00</b>	<b>281.558.955,00</b>	<b>90,29</b>	
5.1.1.01.	Gaji dan Tunjangan	2.369.500.587,00	2.161.591.632,00	207.908.955,00	91,23	
5.1.1.01.01.	Gaji Pokok PNS/Uang Representasi	1.744.755.770,00	1.606.616.700,00	138.139.070,00	92,08	
5.1.1.01.02.	Tunjangan Keluarga	176.098.016,00	165.806.304,00	10.291.712,00	94,16	
5.1.1.01.03.	Tunjangan Jabatan	292.925.854,00	271.495.000,00	21.430.854,00	92,68	
5.1.1.01.06.	Tunjangan Beras	99.630.000,00	82.659.000,00	16.971.000,00	82,97	
5.1.1.01.07.	Tunjangan PPh/Tunjangan Khusus	55.457.770,00	34.990.202,00	20.467.568,00	63,09	
5.1.1.01.08.	Pembulatan Gaji	633.177,00	24.426,00	608.751,00	3,86	
5.1.1.02.	Tambahan Penghasilan PNS	510.750.000,00	455.350.000,00	55.400.000,00	89,15	
5.1.1.02.05.	Tambahan Penghasilan berdasarkan prestasi kerja	444.600.000,00	389.550.000,00	55.050.000,00	87,62	

Nomor Urut	Uraian	Jumlah Anggaran	Realisasi	Sisa Anggaran	%	Keterangan
1	2	3	4	5	6	7
5.1.1.02.06.	Tambahan Penghasilan Berdasarkan Pertimbangan Objektif Lainnya	66.150.000,00	65.800.000,00	350.000,00	99,47	
5.1.1.06.	Insentif Pemungutan Retribusi Daerah	18.250.000,00	-	18.250.000,00	0	
5.1.1.06.01.	Insentif Pemungutan Retribusi Daerah.	18.250.000,00	-	18.250.000,00	0	
<b>5.2.</b>	<b>BELANJA LANGSUNG</b>	<b>7.105.359.619,00</b>	<b>6.562.414.254,00</b>	<b>542.945.365,00</b>	<b>92,36</b>	
<b>5.2.1.</b>	<b>Belanja Pegawai</b>	<b>1.541.877.750,00</b>	<b>1.357.673.000,00</b>	<b>184.204.750,00</b>	<b>88,05</b>	
5.2.1.01.	Honorarium PNS	250.375.000,00	213.570.000,00	36.805.000,00	85,30	
5.2.1.01.01.	Honorarium Panitia Pelaksana Kegiatan	191.350.000,00	165.600.000,00	25.750.000,00	86,54	
5.2.1.01.02.	Honorarium Tim Pengadaan Barang dan Jasa	16.200.000,00	15.300.000,00	900.000,00	94,44	
5.2.1.01.03.	Honorarium Peserta/Khusus untuk PNS	12.075.000,00	2.320.000,00	9.755.000,00	19,21	
5.2.1.01.05.	Honorarium Tim Pemeriksa Barang dan Jasa	30.750.000,00	30.350.000,00	400.000,00	98,70	
5.2.1.02.	Honorarium Non PNS	1.271.642.750,00	1.131.818.000,00	139.824.750,00	89,00	
5.2.1.02.01.	Honorarium Tenaga Ahli/ Instruktur/ Narasumber	310.067.750,00	223.130.000,00	86.937.750,00	71,96	
5.2.1.02.02.	Honorarium Pegawai Honorrer/tidak tetap	333.625.000,00	286.400.000,00	47.225.000,00	85,84	
5.2.1.02.03.	Honorarium Peserta/Khusus untuk Non PNS	627.950.000,00	622.288.000,00	5.662.000,00	99,10	
5.2.1.03.	Uang Lembur	19.860.000,00	12.285.000,00	7.575.000,00	61,86	
5.2.1.03.01.	Uang Lembur PNS	8.563.000,00	4.588.000,00	3.975.000,00	53,58	
5.2.1.03.02.	Uang Lembur Non PNS	11.297.000,00	7.697.000,00	3.600.000,00	68,13	
<b>5.2.2.</b>	<b>Belanja Barang Dan Jasa</b>	<b>4.564.679.640,00</b>	<b>4.272.392.180,00</b>	<b>292.287.460,00</b>	<b>93,60</b>	
5.2.2.01.	Belanja Bahan Pakal Habis	244.253.790,00	233.827.700,00	10.426.090,00	95,73	
5.2.2.01.01.	Belanja alat tulis kantor	109.450.200,00	107.398.400,00	2.051.800,00	98,13	
5.2.2.01.03.	Belanja alat listrik dan elektronik ( lampu pijar, battery kering)	5.779.100,00	5.168.600,00	610.500,00	89,44	
5.2.2.01.04.	Belanja peranko, materai dan benda pos lainnya	2.470.000,00	2.466.000,00	4.000,00	99,84	
5.2.2.01.05.	Belanja peralatan kebersihan dan bahan pembersih	6.027.500,00	5.952.500,00	75.000,00	98,76	
5.2.2.01.06.	Belanja Bahan Bakar Minyak/Gas	2.070.000,00	1.709.000,00	361.000,00	82,56	
5.2.2.01.09.	Belanja Bahan Dekorasi	97.954.990,00	90.631.200,00	7.323.790,00	92,52	
5.2.2.01.10.	Belanja Cinderamata	20.502.000,00	20.502.000,00	-	100,00	



Nomor Urut	Uralan	Jumlah Anggaran	Realisasi	Sisa Anggaran	%	Keterangan
1	2	3	4	5	6	7
5.2.2.02.	Belanja Bahan/Material	37.750.000,00	37.730.000,00	20.000,00	99,95	
5.2.2.02.01.	Belanja bahan baku bangunan	7.750.000,00	7.750.000,00	-	100,00	
5.2.2.02.04.	Belanja bahan obat-obatan	30.000.000,00	29.980.000,00	20.000,00	99,93	
5.2.2.03.	Belanja Jasa Kantor	517.002.500,00	484.782.732,00	32.219.768,00	93,77	
5.2.2.03.01.	Belanja telepon	17.610.000,00	15.280.941,00	2.329.059,00	86,77	
5.2.2.03.02.	Belanja air	19.800.000,00	8.961.200,00	10.838.800,00	45,26	
5.2.2.03.03.	Belanja listrik	41.461.500,00	28.447.591,00	13.013.909,00	68,61	
5.2.2.03.11.	Belanja Surat Kabar/Majalah	4.488.000,00	2.880.000,00	1.608.000,00	64,17	
5.2.2.03.13.	Belanja Jasa Transportasi	305.800.000,00	302.920.000,00	2.880.000,00	99,06	
5.2.2.03.14.	Belanja Jasa Publikasi	99.100.000,00	99.000.000,00	100.000,00	99,90	
5.2.2.03.15.	Belanja Dokumentasi	7.993.000,00	7.993.000,00	-	100,00	
5.2.2.03.16.	Belanja Jasa Pihak Ketiga	20.000.000,00	18.550.000,00	1.450.000,00	92,75	
5.2.2.03.17.	Belanja Perlengkapan Lainnya	750.000,00	750.000,00	-	100,00	
5.2.2.05.	Belanja Perawatan Kendaraan Bermotor	91.534.500,00	87.928.500,00	3.606.000,00	96,06	
5.2.2.05.01.	Belanja Jasa Service	13.800.000,00	13.555.000,00	245.000,00	98,22	
5.2.2.05.02.	Belanja Penggantian Suku Cadang	10.500.000,00	10.175.000,00	325.000,00	96,90	
5.2.2.05.03.	Belanja Bahan Bakar Minyak/Gas dan pelumas	65.493.000,00	62.457.000,00	3.036.000,00	95,36	
5.2.2.05.05.	Belanja Surat Tanda Nomor Kendaraan	1.741.500,00	1.741.500,00	-	100,00	
5.2.2.06.	Belanja Cetak dan Penggandaan	121.780.000,00	120.940.000,00	840.000,00	99,31	
5.2.2.06.01.	Belanja cetak	100.009.000,00	99.169.000,00	840.000,00	99,16	
5.2.2.06.02.	Belanja Penggandaan	21.771.000,00	21.771.000,00	-	100,00	
5.2.2.07.	Belanja Sewa Rumah/Gedung/Gudang/Parkir	140.300.000,00	131.636.048,00	8.663.952,00	93,82	
5.2.2.07.02.	Belanja sewa gedung/ kantor/tempat	99.800.000,00	95.799.998,00	4.000.002,00	95,99	
5.2.2.07.03.	Belanja sewa ruang rapat/pertemuan	40.500.000,00	35.836.050,00	4.663.950,00	88,48	
5.2.2.08.	Belanja Sewa Sarana Mobilitas	1.000.000,00	1.000.000,00	-	100,00	
5.2.2.08.01.	Belanja sewa Sarana Mobilitas Darat	1.000.000,00	1.000.000,00	-	100,00	

Nomor Urut	Uraian	Jumlah Anggaran	Realisasi	Sisa Anggaran	%	Keterangan
1	2	3	4	5	6	7
5.2.2.10.	Belanja Sewa Perlengkapan dan Peralatan Kantor	17.726.000,00	17.426.000,00	300.000,00	98,31	
5.2.2.10.01.	Belanja sewa meja kursi	600.000,00	600.000,00	-	100,00	
5.2.2.10.03.	Belanja sewa proyektor	1.050.000,00	750.000,00	300.000,00	71,43	
5.2.2.10.05.	Belanja sewa tenda	3.500.000,00	3.500.000,00	-	100,00	
5.2.2.10.07	Belanja Sewa Sound System	12.576.000,00	12.576.000,00	-	100,00	
5.2.2.11.	Belanja Makanan dan Minuman	611.777.000,00	599.647.000,00	12.130.000,00	98,02	
5.2.2.11.01.	Belanja makanan dan minuman harian pegawai	183.999.000,00	183.849.000,00	150.000,00	99,92	
5.2.2.11.02.	Belanja makanan dan minuman rapat	401.519.000,00	389.539.000,00	11.980.000,00	97,02	
5.2.2.11.03.	Belanja makanan dan minuman tamu	26.259.000,00	26.259.000,00	-	100,00	
5.2.2.12.	Belanja Pakaian Dinas dan Atributnya	39.350.000,00	39.050.000,00	300.000,00	99,24	
5.2.2.12.02.	Belanja Pakaian Sipil Harian (PSH)	12.200.000,00	12.200.000,00	-	100,00	
5.2.2.12.04.	Belanja Pakaian Dinas Harian (PDH)	27.150.000,00	26.850.000,00	300.000,00	98,90	
5.2.2.13.	Belanja Pakaian Kerja	17.100.000,00	14.500.000,00	2.600.000,00	84,80	
5.2.2.13.01.	Belanja pakaian kerja lapangan	17.100.000,00	14.500.000,00	2.600.000,00	84,80	
5.2.2.14.	Belanja Pakaian khusus dan hari-hari tertentu	122.356.250,00	121.756.000,00	600.250,00	99,51	
5.2.2.14.01.	Belanja pakaian KORPRI	10.000.000,00	10.000.000,00	-	100,00	
5.2.2.14.02.	Belanja pakaian adat daerah	85.656.250,00	85.176.000,00	480.250,00	99,44	
5.2.2.14.04.	Belanja pakaian olahraga	26.700.000,00	26.580.000,00	120.000,00	99,55	
5.2.2.15.	Belanja Perjalanan Dinas	433.450.000,00	329.157.200,00	104.292.800,00	75,94	
5.2.2.15.01.	Belanja perjalanan dinas dalam daerah	101.600.000,00	71.350.000,00	30.250.000,00	70,23	
5.2.2.15.02.	Belanja perjalanan dinas luar daerah	331.850.000,00	257.807.200,00	74.042.800,00	77,69	
5.2.2.20.	Belanja Pemeliharaan	38.710.900,00	38.320.000,00	390.900,00	98,99	
5.2.2.20.03.	Belanja Pemeliharaan Gedung Kantor	38.710.900,00	38.320.000,00	390.900,00	98,99	
5.2.2.21.	Belanja Jasa Konsultansi	65.700.000,00	65.490.000,00	210.000,00	99,68	
5.2.2.21.02.	Belanja Jasa Konsultansi Perencanaan	37.500.000,00	37.390.000,00	110.000,00	99,71	
5.2.2.21.03.	Belanja Jasa Konsultansi Pengawasan	28.200.000,00	28.100.000,00	100.000,00	99,65	

Nomor Urut	Uraian	Jumlah Anggaran	Realisasi	Sisa Anggaran	%	Keterangan
1	2	3	4	5	6	7
5.2.2.23.	Belanja Barang/Jasa Yang Akan Diserahkan Masyarakat/Kepihak Kettga	2.064.888.700,00	1.949.201.000,00	115.687.700,00	94,40	
5.2.2.23.01.	Belanja Barang/Jasa Yang Akan Diserahkan Kepada Masyarakat	1.173.888.700,00	1.061.263.000,00	112.625.700,00	90,41	
5.2.2.23.02.	Belanja Barang/Jasa Yang Akan Diserahkan Kepada Pihak Ketiga	891.000.000,00	887.938.000,00	3.062.000,00	99,66	
<b>5.2.3.</b>	<b>Belanja Modal</b>	<b>998.802.229,00</b>	<b>932.349.074,00</b>	<b>66.453.155,00</b>	<b>93,35</b>	
5.2.3.10.	Belanja Modal Pengadaan Peralatan Kantor	31.200.000,00	23.700.000,00	7.500.000,00	75,96	
5.2.3.10.12.	Belanja modal Pengadaan AC	21.000.000,00	21.000.000,00	-	100,00	
5.2.3.10.17.	Belanja Modal Pengadaan Kipas Angin	7.200.000,00	-	7.200.000,00	0	
5.2.3.10.18.	Belanja Modal Pengadaan Vacum Cleaner	3.000.000,00	2.700.000,00	300.000,00	90,00	
5.2.3.11.	Belanja Modal Pengadaan Perengkapan Kantor	5.700.000,00	5.700.000,00	-	100,00	
5.2.3.11.02.	Belanja modal Pengadaan almari	4.000.000,00	4.000.000,00	-	100,00	
5.2.3.11.04.	Belanja modal Pengadaan filling kabinnet	1.700.000,00	1.700.000,00	-	100,00	
5.2.3.12.	Belanja Modal Pengadaan Komputer	36.557.000,00	29.707.000,00	6.850.000,00	81,26	
5.2.3.12.02.	Belanja modal Pengadaan komputer/PC	4.500.000,00	4.500.000,00	-	100,00	
5.2.3.12.03.	Belanja modal Pengadaan komputer note book	12.000.000,00	12.000.000,00	-	100,00	
5.2.3.12.04.	Belanja modal Pengadaan printer	7.657.000,00	6.357.000,00	1.300.000,00	83,02	
5.2.3.12.06.	Belanja modal Pengadaan monitor/display	2.500.000,00	-	2.500.000,00	0	
5.2.3.12.08.	Belanja modal Pengadaan UPS/stablizer	6.000.000,00	5.250.000,00	750.000,00	87,50	
5.2.3.12.09.	Belanja modal Pengadaan kelengkapan komputer (flash disk, mouse, keyboard, hardisk, speaker)	3.900.000,00	1.600.000,00	2.300.000,00	41,03	
5.2.3.13.	Belanja Modal Pengadaan mebeulair	12.400.000,00	12.368.000,00	32.000,00	99,74	
5.2.3.13.01.	Belanja modal Pengadaan meja kerja	3.600.000,00	3.568.000,00	32.000,00	99,11	
5.2.3.13.04.	Belanja modal Pengadaan kursi kerja	8.800.000,00	8.800.000,00	-	100,00	
5.2.3.14.	Belanja Modal Pengadaan Peralatan Dapur	2.400.000,00	2.090.000,00	310.000,00	87,08	
5.2.3.14.04.	Belanja modal Pengadaan dispenser	2.400.000,00	2.090.000,00	310.000,00	87,08	
5.2.3.15.	Belanja Modal Pengadaan Penghias Ruangan Rumah Tangga	16.800.000,00	16.620.000,00	180.000,00	98,93	
5.2.3.15.05.	Belanja Modal Pengadaan Spray/BedCover/Selimut/Sarung Bantal	16.800.000,00	16.620.000,00	180.000,00	98,93	

Nojnor Urut	Uralan	Jumlah Anggaran	Realisasi	Sisa Anggaran	%	Keterangan
1	2	3	4	5	6	7
5.2.3.16.	Belanja Modal Pengadaan Alat-alat Studio	26.160.000,00	23.160.000,00	3.000.000,00	88,53	
5.2.3.16.01.	Belanja modal Pengadaan kamera	23.160.000,00	23.160.000,00	-	100,00	
5.2.3.16.04.	Belanja modal Pengadaan sound system	3.000.000,00	-	3.000.000,00	0	
5.2.3.25.	Belanja Modal Pengadaan Instalasi Listrik dan Telepon	10.000.000,00	8.339.000,00	1.661.000,00	83,39	
5.2.3.25.01.	Belanja Modal Pengadaan Instalasi Listrik	10.000.000,00	8.339.000,00	1.661.000,00	83,39	
5.2.3.26.	Belanja Modal Pengadaan Konstruksi/Pembelian Bangunan	696.056.009,00	649.713.864,00	46.342.145,00	93,34	
5.2.3.26.04.	Belanja modal Pengadaan konstruksi/pembelian gedung gudang	278.600.000,00	235.985.000,00	42.615.000,00	84,70	
5.2.3.26.06.	Belanja modal Pengadaan konstruksi/pembelian bangunan monumen	417.456.009,00	413.728.864,00	3.727.145,00	99,11	
5.2.3.28.	Belanja Modal Pengadaan Barang bercorak Kesenian, Kebudayaan	161.529.220,00	160.951.210,00	578.010,00	99,64	
5.2.3.28.03.	Belanja modal Pengadaan ukiran	135.679.220,00	135.211.210,00	468.010,00	99,66	
5.2.3.28.07.	Belanja modal pengadaan buduk / debus	25.850.000,00	25.740.000,00	110.000,00	99,57	
	<b>JUMLAH</b>	<b>10.003.860.206,00</b>	<b>9.179.355.886,00</b>	<b>824.504.320,00</b>	<b>91,76</b>	
	<b>SURPLUS/(DEFISIT)</b>	<b>(9.638.860.206,00)</b>	<b>(9.035.955.886,00)</b>	<b>(1.046.104.320,00)</b>	<b>93,75</b>	

**PEMERINTAH KABUPATEN ACEH BESAR**  
**RINCIAN LAPORAN REALISASI ANGGARAN MENURUT URUSAN PEMERINTAHAN DAERAH, ORGANISASI,**  
**PENDAPATAN, BELANJA DAN PEMBIAYAAN**  
**TAHUN ANGGARAN 2013**

URUSAN PEMERINTAHAN : 1.19. - KESATUAN BANGSA DAN POLITIK DALAM NEGERI

ORGANISASI : 1.19.01. - BADAN KESBANG, POLITIK DAN LINMAS

Hal. 63

Nomor Urut	Uraian	Jumlah Anggaran	Realisasi	Sisa Anggaran	%	Keterangan
1	2	3	4	5	6	7
<b>5.</b>	<b>BELANJA</b>	<b>4.204.111.780,00</b>	<b>3.792.581.636,00</b>	<b>411.530.144,00</b>	<b>90,21</b>	
<b>5.1.</b>	<b>BELANJA TIDAK LANGSUNG</b>	<b>1.686.968.608,00</b>	<b>1.279.187.882,00</b>	<b>407.780.726,00</b>	<b>75,83</b>	
<b>5.1.1.</b>	<b>Belanja Pegawai</b>	<b>1.686.968.608,00</b>	<b>1.279.187.882,00</b>	<b>407.780.726,00</b>	<b>75,83</b>	
5.1.1.01.	Gaji dan Tunjangan	1.371.968.608,00	1.030.287.882,00	341.680.726,00	75,10	
5.1.1.01.01.	Gaji Pokok PNS/Uang Representasi	960.465.027,00	755.848.600,00	204.616.427,00	78,70	
5.1.1.01.02.	Tunjangan Keluarga	118.285.372,00	75.416.054,00	42.869.318,00	63,76	
5.1.1.01.03.	Tunjangan Jabatan	180.700.000,00	141.740.000,00	38.960.000,00	78,44	
5.1.1.01.06.	Tunjangan Beras	72.900.000,00	38.173.000,00	34.727.000,00	52,36	
5.1.1.01.07.	Tunjangan PPh/Tunjangan Khusus	39.569.733,00	19.100.231,00	20.469.502,00	48,27	
5.1.1.01.08.	Pembulatan Gaji	48.476,00	9.997,00	38.479,00	20,62	
5.1.1.02.	Tambahan Penghasilan PNS	315.000.000,00	248.900.000,00	66.100.000,00	79,02	
5.1.1.02.05.	Tambahan Penghasilan berdasarkan prestasi kerja	273.000.000,00	215.900.000,00	57.100.000,00	79,08	
5.1.1.02.06.	Tambahan Penghasilan Berdasarkan Pertimbangan Objektif Lainnya	42.000.000,00	33.000.000,00	9.000.000,00	78,57	
<b>5.2.</b>	<b>BELANJA LANGSUNG</b>	<b>2.517.143.172,00</b>	<b>2.513.393.754,00</b>	<b>3.749.418,00</b>	<b>99,85</b>	
<b>5.2.1.</b>	<b>Belanja Pegawai</b>	<b>1.105.310.000,00</b>	<b>1.105.310.000,00</b>	-	<b>100,00</b>	
5.2.1.01.	Honorarium PNS	418.750.000,00	418.750.000,00	-	100,00	
5.2.1.01.01.	Honorarium Panitia Pelaksana Kegiatan	369.900.000,00	369.900.000,00	-	100,00	
5.2.1.01.02.	Honorarium Tim Pengadaan Barang dan Jasa	300.000,00	300.000,00	-	100,00	

Nomor Urut	Uraian	Jumlah Anggaran	Realisasi	Sisa Anggaran	%	Keterangan
5.2.1.01.03.	Honorarium Peserta/Khusus untuk PNS	16.100.000,00	16.100.000,00	-	-	100,00
5.2.1.01.05.	Honorarium Tim Pemeriksa Barang dan Jasa	950.000,00	950.000,00	-	-	100,00
5.2.1.02.	Honorarium Non PNS	678.100.000,00	678.100.000,00	-	-	100,00
5.2.1.02.01.	Honorarium Tenaga Ahli/ Instruktur/ Narasumber	136.100.000,00	136.100.000,00	-	-	100,00
5.2.1.02.02.	Honorarium Pegawai Honoree/bdak tetap	383.400.000,00	383.400.000,00	-	-	100,00
5.2.1.02.03.	Honorarium Peserta/Khusus untuk Non PNS	158.600.000,00	158.600.000,00	-	-	100,00
5.2.1.03.	Uang Lembur	8.460.000,00	8.460.000,00	-	-	100,00
5.2.1.03.01.	Uang Lembur PNS	7.956.000,00	7.956.000,00	-	-	100,00
5.2.1.03.02.	Uang Lembur Non PNS	504.000,00	504.000,00	-	-	100,00
5.2.2.01.	Belanja Barang Dan Jasa	1.165.605.172,00	1.162.205.754,00	3.399.418,00	99,71	
5.2.2.01.01.	Belanja alat tulis kantor	96.499.540,00	96.499.540,00	-	-	100,00
5.2.2.01.03.	Belanja alat listrik dan elektronik ( lampu pijar, battery kering)	4.193.000,00	4.193.000,00	-	-	100,00
5.2.2.01.04.	Belanja perangkat, material dan benda pos lainnya	5.630.000,00	5.630.000,00	-	-	100,00
5.2.2.01.05.	Belanja peralatan kebersihan dan bahan pembersih	8.272.000,00	8.149.000,00	123.000,00	98,51	
5.2.2.01.09.	Belanja Bahan Dekorasi	6.400.000,00	6.400.000,00	-	-	100,00
5.2.2.02.	Belanja Bahan/Material	7.675.000,00	7.675.000,00	-	-	100,00
5.2.2.02.06.	Belanja Bahan Baku Lainnya	7.675.000,00	7.675.000,00	-	-	100,00
5.2.2.03.	Belanja Jasa Kantor	254.427.100,00	253.351.654,00	1.075.446,00	99,58	
5.2.2.03.01.	Belanja telepon	11.400.000,00	10.952.687,00	447.313,00	96,08	
5.2.2.03.02.	Belanja air	6.002.100,00	5.459.336,00	542.764,00	90,96	
5.2.2.03.03.	Belanja listrik	16.800.000,00	16.764.631,00	35.369,00	99,79	
5.2.2.03.05.	Belanja kawat/faksimili/internet	1.800.000,00	1.800.000,00	-	-	100,00
5.2.2.03.11.	Belanja Surat Kabar/Majalah	1.080.000,00	1.080.000,00	-	-	100,00
5.2.2.03.12.	Belanja Jasa Servis Perengkapan Kantor	10.975.000,00	10.975.000,00	-	-	100,00

Nomor Urut	Uraian	Jumlah Anggaran	Realisasi	Sisa Anggaran	%	Keterangan
1	2	3	4	5	6	7
5.2.2.03.13.	Belanja Jasa Transportasi	167.070.000,00	167.070.000,00	-	100,00	
5.2.2.03.14.	Belanja Jasa Publikasi	14.250.000,00	14.200.000,00	50.000,00	99,65	
5.2.2.03.15.	Belanja Dokumentasi	10.050.000,00	10.050.000,00	-	100,00	
5.2.2.03.16.	Belanja Jasa Pihak Ketiga	15.000.000,00	15.000.000,00	-	100,00	
5.2.2.05.	Belanja Perawatan Kendaraan Bermotor	69.480.000,00	69.480.000,00	-	100,00	
5.2.2.05.01.	Belanja Jasa Service	7.500.000,00	7.500.000,00	-	100,00	
5.2.2.05.02.	Belanja Penggantian Suku Cadang	11.486.000,00	11.486.000,00	-	100,00	
5.2.2.05.03.	Belanja Bahan Bakar Minyak/Gas dan pelumas	47.644.000,00	47.644.000,00	-	100,00	
5.2.2.05.05.	Belanja Surat Tanda Nomor Kendaraan	2.850.000,00	2.850.000,00	-	100,00	
5.2.2.06.	Belanja Cetak dan Penggandaan	104.311.000,00	104.304.000,00	7.000,00	99,99	
5.2.2.06.01.	Belanja cetak	20.416.000,00	20.409.000,00	7.000,00	99,97	
5.2.2.06.02.	Belanja Penggandaan	83.895.000,00	83.895.000,00	-	100,00	
5.2.2.07.	Belanja Sewa Rumah/Gedung/Gudang/Parkir	39.500.000,00	39.500.000,00	-	100,00	
5.2.2.07.02.	Belanja sewa gedung/ kantor/tempat	27.000.000,00	27.000.000,00	-	100,00	
5.2.2.07.03.	Belanja sewa ruang rapat/pertemuan	12.500.000,00	12.500.000,00	-	100,00	
5.2.2.10.	Belanja Sewa Perlengkapan dan Peralatan Kantor	4.090.000,00	4.090.000,00	-	100,00	
5.2.2.10.01.	Belanja sewa meja kursi	90.000,00	90.000,00	-	100,00	
5.2.2.10.07	Belanja Sewa Sound System	4.000.000,00	4.000.000,00	-	100,00	
5.2.2.11.	Belanja Makanan dan Minuman	228.572.500,00	228.572.500,00	-	100,00	
5.2.2.11.01.	Belanja makanan dan minuman harian pegawai	99.015.000,00	99.015.000,00	-	100,00	
5.2.2.11.02.	Belanja makanan dan minuman rapat	119.499.500,00	119.499.500,00	-	100,00	
5.2.2.11.03.	Belanja makanan dan minuman tamu	7.178.000,00	7.178.000,00	-	100,00	
5.2.2.11.04	Belanja makanan dan minuman lembur	2.880.000,00	2.880.000,00	-	100,00	
5.2.2.14.	Belanja Pakaian khusus dan hari-hari tertentu	5.600.000,00	5.600.000,00	-	100,00	
5.2.2.14.01.	Belanja pakaian KORPRI	5.600.000,00	5.600.000,00	-	100,00	
5.2.2.15.	Belanja Perjalanan Dinas	222.350.032,00	221.796.060,00	553.972,00	99,75	

Nomor Urut	Uraian	Jumlah Anggaran	Realisasi	Sisa Anggaran	%	Keterangan
1	2	3	4	5	6	7
5.2.2.15.01.	Belanja perjalanan dinas dalam daerah	76.750.032,00	76.650.000,00	100.032,00	99,87	
5.2.2.15.02.	Belanja perjalanan dinas luar daerah	145.600.000,00	145.146.060,00	453.940,00	99,69	
5.2.2.20.	Belanja Pemeliharaan	108.605.000,00	106.965.000,00	1.640.000,00	98,49	
5.2.2.20.03.	Belanja Pemeliharaan Gedung Kantor	108.605.000,00	106.965.000,00	1.640.000,00	98,49	
<b>5.2.3.</b>	<b>Belanja Modal</b>	<b>246.228.000,00</b>	<b>245.878.000,00</b>	<b>350.000,00</b>	<b>99,86</b>	
5.2.3.10.	Belanja Modal Pengadaan Peralatan Kantor	7.000.000,00	7.000.000,00	-	100,00	
5.2.3.10.12.	Belanja modal Pengadaan AC	7.000.000,00	7.000.000,00	-	100,00	
5.2.3.11.	Belanja Modal Pengadaan Perlengkapan Kantor	32.490.000,00	32.490.000,00	-	100,00	
5.2.3.11.02.	Belanja modal Pengadaan almari	12.090.000,00	12.090.000,00	-	100,00	
5.2.3.11.04.	Belanja modal Pengadaan filling kabinet	1.200.000,00	1.200.000,00	-	100,00	
5.2.3.11.07.	Belanja Modal Pengadaan Besi Pengaman	19.200.000,00	19.200.000,00	-	100,00	
5.2.3.12.	Belanja Modal Pengadaan Komputer	71.600.000,00	71.600.000,00	-	100,00	
5.2.3.12.02.	Belanja modal Pengadaan komputer/PC	22.200.000,00	22.200.000,00	-	100,00	
5.2.3.12.03.	Belanja modal Pengadaan komputer note book	20.000.000,00	20.000.000,00	-	100,00	
5.2.3.12.04.	Belanja modal Pengadaan printer	6.700.000,00	6.700.000,00	-	100,00	
5.2.3.12.05.	Belanja modal Pengadaan scanner	1.700.000,00	1.700.000,00	-	100,00	
5.2.3.12.06.	Belanja modal Pengadaan monitor/display	6.000.000,00	6.000.000,00	-	100,00	
5.2.3.12.08.	Belanja modal Pengadaan UPS/stabilizer	15.000.000,00	15.000.000,00	-	100,00	
5.2.3.13.	Belanja Modal Pengadaan mebeulair	8.628.000,00	8.628.000,00	-	100,00	
5.2.3.13.01.	Belanja modal Pengadaan meja kerja	5.376.000,00	5.376.000,00	-	100,00	
5.2.3.13.04.	Belanja modal Pengadaan kursi kerja	3.252.000,00	3.252.000,00	-	100,00	
5.2.3.14.	Belanja Modal Pengadaan Peralatan Dapur	3.000.000,00	3.000.000,00	-	100,00	
5.2.3.14.05.	Belanja modal Pengadaan kulkas	3.000.000,00	3.000.000,00	-	100,00	
5.2.3.15.	Belanja Modal Pengadaan Penghias Ruangan Rumah Tangga	11.250.000,00	11.250.000,00	-	100,00	
5.2.3.15.03.	Belanja Modal Pengadaan Gorden	11.250.000,00	11.250.000,00	-	100,00	
5.2.3.26.	Belanja Modal Pengadaan Konstruksi/Pembelian Bangunan	104.860.000,00	104.510.000,00	350.000,00	99,67	



Nomor Urut	Uraian	Jumlah Anggaran	Realisasi	Sisa Anggaran	%	Keterangan
1	2	3	4	5	6	7
5.2.3.26.12.	Belanja Modal Pengadaan Pintu Gerbang, Pagar	104.860.000,00	104.510.000,00	350.000,00	99,67	
5.2.3.27.	Belanja Modal Pengadaan Buku/Kepustakaan	2.400.000,00	2.400.000,00	-	100,00	
5.2.3.27.15.	Belanja modal Pengadaan buku ilmu politik dan ketatanegaraan	1.000.000,00	1.000.000,00	-	100,00	
5.2.3.27.18.	Belanja modal Pengadaan buku ekonomi dan keuangan	650.000,00	650.000,00	-	100,00	
5.2.3.27.20.	Belanja modal Pengadaan buku peraturan perundang-undangan	750.000,00	750.000,00	-	100,00	
5.2.3.29.	Belanja Modal Pengadaan Hewan/Ternak dan Tanaman	5.000.000,00	5.000.000,00	-	100,00	
5.2.3.29.03.	Belanja modal Pengadaan tanaman	5.000.000,00	5.000.000,00	-	100,00	
	<b>JUMLAH</b>	<b>4.204.111.780,00</b>	<b>3.792.581.636,00</b>	<b>411.530.144,00</b>	<b>90,21</b>	
	<b>SURPLUS/(DEFISIT)</b>	<b>(4.204.111.780,00)</b>	<b>(3.792.581.636,00)</b>	<b>(411.530.144,00)</b>	<b>90,21</b>	

**PEMERINTAH KABUPATEN ACEH BESAR**  
**RINCIAN LAPORAN REALISASI ANGGARAN MENURUT URUSAN PEMERINTAHAN DAERAH, ORGANISASI,**  
**PENDAPATAN, BELANJA DAN PEMBIAYAAN**  
**TAHUN ANGGARAN 2013**

URUSAN PEMERINTAHAN : 1.19. - KESATUAN BANGSA DAN POLITIK DALAM NEGERI  
 ORGANISASI : 1.19.03. - SATUAN POLISI PAMONG PRAJA

Hal. 68

Nomor Urut	Uralan	Jumlah Anggaran	Realisasi	Sisa Anggaran	%	Keterangan
1	2	3	4	5	6	7
<b>5.</b>	<b>BELANJA</b>	<b>4.305.614.563,00</b>	<b>4.094.847.457,00</b>	<b>210.767.106,00</b>	<b>95,10</b>	
<b>5.1.</b>	<b>BELANJA TIDAK LANGSUNG</b>	<b>656.123.563,00</b>	<b>517.995.156,00</b>	<b>138.128.407,00</b>	<b>78,95</b>	
<b>5.1.1.</b>	<b>Belanja Pegawai</b>	<b>656.123.563,00</b>	<b>517.995.156,00</b>	<b>138.128.407,00</b>	<b>78,95</b>	
5.1.1.01.	Gaji dan Tunjangan	524.423.563,00	417.295.156,00	107.128.407,00	79,57	
5.1.1.01.01.	Gaji Pokok PNS/Uang Representasi	365.558.343,00	302.407.100,00	63.151.243,00	82,72	
5.1.1.01.02.	Tunjangan Keluarga	49.953.551,00	40.413.950,00	9.539.601,00	80,90	
5.1.1.01.03.	Tunjangan Jabatan	61.295.000,00	47.800.000,00	13.495.000,00	77,98	
5.1.1.01.06.	Tunjangan Beras	34.830.000,00	21.240.000,00	13.590.000,00	60,98	
5.1.1.01.07.	Tunjangan PPh/Tunjangan Khusus	12.770.413,00	5.429.965,00	7.340.448,00	42,52	
5.1.1.01.08.	Pembulatan Gaji	16.256,00	4.141,00	12.115,00	25,47	
5.1.1.02.	Tambahan Penghasilan PNS	131.700.000,00	100.700.000,00	31.000.000,00	76,46	
5.1.1.02.05.	Tambahan Penghasilan berdasarkan prestasi kerja	116.400.000,00	90.700.000,00	25.700.000,00	77,92	
5.1.1.02.06.	Tambahan Penghasilan Berdasarkan Pertimbangan Objektif Lainnya	15.300.000,00	10.000.000,00	5.300.000,00	65,36	
<b>5.2.</b>	<b>BELANJA LANGSUNG</b>	<b>3.649.491.000,00</b>	<b>3.576.852.301,00</b>	<b>72.638.699,00</b>	<b>98,01</b>	
<b>5.2.1.</b>	<b>Belanja Pegawai</b>	<b>2.563.943.000,00</b>	<b>2.541.150.000,00</b>	<b>22.793.000,00</b>	<b>99,11</b>	
5.2.1.01.	Honorarium PNS	488.475.000,00	472.005.000,00	16.470.000,00	96,63	
5.2.1.01.01.	Honorarium Panitia Pelaksana Kegiatan	485.325.000,00	469.755.000,00	15.570.000,00	96,79	
5.2.1.01.02.	Honorarium Tim Pengadaan Barang dan Jasa	900.000,00	-	900.000,00	0	

Nomor Urut	Uraian	Jumlah Anggaran	Realisasi	Sisa Anggaran	%	Keterangan
1	2	3	4	5	6	7
5.2.1.01.05.	Honorarium Tim Pemeriksa Barang dan Jasa	2.250.000,00	2.250.000,00	-	100,00	
5.2.1.02.	Honorarium Non PNS	1.880.400.000,00	1.878.800.000,00	1.600.000,00	99,91	
5.2.1.02.01.	Honorarium Tenaga Ahli/ Instruktur/ Narasumber	8.000.000,00	8.000.000,00	-	100,00	
5.2.1.02.02.	Honorarium Pegawai Honorar/ tidak tetap	1.860.400.000,00	1.858.800.000,00	1.600.000,00	99,91	
5.2.1.02.03.	Honorarium Peserta/Khusus untuk Non PNS	12.000.000,00	12.000.000,00	-	100,00	
5.2.1.03.	Uang Lembur	195.068.000,00	190.345.000,00	4.723.000,00	97,58	
5.2.1.03.01.	Uang Lembur PNS	3.348.000,00	2.730.000,00	618.000,00	81,54	
5.2.1.03.02.	Uang Lembur Non PNS	191.720.000,00	187.615.000,00	4.105.000,00	97,86	
<b>5.2.2.</b>	<b>Belanja Barang Dan Jasa</b>	<b>1.004.398.000,00</b>	<b>963.450.301,00</b>	<b>40.947.699,00</b>	<b>95,92</b>	
5.2.2.01.	Belanja Bahan Pakai Habis	38.755.000,00	37.674.900,00	1.080.100,00	97,21	
5.2.2.01.01.	Belanja alat tulis kantor	19.657.900,00	18.577.900,00	1.080.000,00	94,51	
5.2.2.01.03.	Belanja alat listrik dan elektronik ( lampu pijar, battery kering)	9.366.500,00	9.366.500,00	-	100,00	
5.2.2.01.04.	Belanja perangko, materai dan benda pos lainnya	3.500.000,00	3.499.900,00	100,00	100,00	
5.2.2.01.05.	Belanja peralatan kebersihan dan bahan pembersih	5.480.600,00	5.480.600,00	-	100,00	
5.2.2.01.09.	Belanja Bahan Dekorasi	750.000,00	750.000,00	-	100,00	
5.2.2.03.	Belanja Jasa Kantor	43.420.000,00	34.177.247,00	9.242.753,00	78,71	
5.2.2.03.01.	Belanja telepon	10.200.000,00	7.162.723,00	3.037.277,00	70,22	
5.2.2.03.02.	Belanja air	9.000.000,00	6.976.006,00	2.023.994,00	77,51	
5.2.2.03.03.	Belanja listrik	10.200.000,00	7.758.518,00	2.441.482,00	76,06	
5.2.2.03.11.	Belanja Surat Kabar/Majalah	2.820.000,00	1.080.000,00	1.740.000,00	38,30	
5.2.2.03.12.	Belanja Jasa Servis Perlengkapan Kantor	11.200.000,00	11.200.000,00	-	100,00	
5.2.2.05.	Belanja Perawatan Kendaraan Bermotor	167.445.000,00	158.378.254,00	9.066.746,00	94,59	
5.2.2.05.01.	Belanja Jasa Service	9.840.000,00	9.550.000,00	290.000,00	97,05	
5.2.2.05.02.	Belanja Penggantian Suku Cadang	23.478.500,00	20.978.500,00	2.500.000,00	89,35	
5.2.2.05.03.	Belanja Bahan Bakar Minyak/Gas dan pelumas	125.576.500,00	120.403.200,00	5.173.300,00	95,88	
5.2.2.05.05.	Belanja Surat Tanda Nomor Kendaraan	8.550.000,00	7.446.554,00	1.103.446,00	87,09	

Nomor Urut	Uraian	Jumlah Anggaran	Realisasi	Sisa Anggaran	%	Keterangan
1	2	3	4	5	6	7
5.2.2.06.	Belanja Cetak dan Penggandaan	22.620.000,00	18.835.000,00	3.785.000,00	83,27	
5.2.2.06.01.	Belanja cetak	11.120.000,00	8.210.000,00	2.910.000,00	73,83	
5.2.2.06.02.	Belanja Penggandaan	11.500.000,00	10.625.000,00	875.000,00	92,39	
5.2.2.07.	Belanja Sewa Rumah/Gedung/Gudang/Parkir	20.000.000,00	20.000.000,00	-	100,00	
5.2.2.07.02.	Belanja sewa gedung/ kantor/tempat	20.000.000,00	20.000.000,00	-	100,00	
5.2.2.08.	Belanja Sewa Sarana Mobilitas	5.000.000,00	4.400.000,00	600.000,00	88,00	
5.2.2.08.01.	Belanja sewa Sarana Mobilitas Darat	5.000.000,00	4.400.000,00	600.000,00	88,00	
5.2.2.11.	Belanja Makanan dan Minuman	585.558.000,00	576.768.500,00	8.789.500,00	98,50	
5.2.2.11.01.	Belanja makanan dan minuman harian pegawai	538.233.000,00	536.991.000,00	1.242.000,00	99,77	
5.2.2.11.02.	Belanja makanan dan minuman rapat	37.685.000,00	30.137.500,00	7.547.500,00	79,97	
5.2.2.11.03.	Belanja makanan dan minuman tamu	9.640.000,00	9.640.000,00	-	100,00	
5.2.2.13.	Belanja Pakaian Kerja	46.400.000,00	46.400.000,00	-	100,00	
5.2.2.13.01.	Belanja pakaian kerja lapangan	46.400.000,00	46.400.000,00	-	100,00	
5.2.2.14.	Belanja Pakaian khusus dan hari-hari tertentu	3.200.000,00	3.200.000,00	-	100,00	
5.2.2.14.01.	Belanja pakaian KORPRI	3.200.000,00	3.200.000,00	-	100,00	
5.2.2.15.	Belanja Perjalanan Dinas	67.000.000,00	58.616.400,00	8.383.600,00	87,49	
5.2.2.15.01.	Belanja perjalanan dinas dalam daerah	12.400.000,00	12.400.000,00	-	100,00	
5.2.2.15.02.	Belanja perjalanan dinas luar daerah	54.600.000,00	46.216.400,00	8.383.600,00	84,65	
5.2.2.20.	Belanja Pemeliharaan	5.000.000,00	5.000.000,00	-	100,00	
5.2.2.20.03.	Belanja Pemeliharaan Gedung Kantor	5.000.000,00	5.000.000,00	-	100,00	
<b>5.2.3.</b>	<b>Belanja Modal</b>	<b>81.150.000,00</b>	<b>72.252.000,00</b>	<b>8.898.000,00</b>	<b>89,04</b>	
5.2.3.11.	Belanja Modal Pengadaan Perlengkapan Kantor	3.400.000,00	3.400.000,00	-	100,00	
5.2.3.11.04.	Belanja modal Pengadaan filling kabinet	3.400.000,00	3.400.000,00	-	100,00	
5.2.3.12.	Belanja Modal Pengadaan Komputer	6.400.000,00	6.400.000,00	-	100,00	
5.2.3.12.04.	Belanja modal Pengadaan printer	1.400.000,00	1.400.000,00	-	100,00	
5.2.3.12.10.	Belanja modal Pengadaan peralatan jaringan komputer	5.000.000,00	5.000.000,00	-	100,00	

Nomor Urut	Uraian	Jumlah Anggaran	Realisasi	Sisa Anggaran	%	Keterangan
1	2	3	4	5	6	7
5.2.3.13.	Belanja Modal Pengadaan mebeulair	6.150.000,00	6.150.000,00	-	100,00	
5.2.3.13.01.	Belanja modal Pengadaan meja kerja	1.500.000,00	1.500.000,00	-	100,00	
5.2.3.13.04.	Belanja modal Pengadaan kursi kerja	4.000.000,00	4.000.000,00	-	100,00	
5.2.3.13.09.	Belanja modal Pengadaan rak buku/tv/kembang	650.000,00	650.000,00	-	100,00	
5.2.3.16.	Belanja Modal Pengadaan Alat-alat Studio	1.700.000,00	1.700.000,00	-	100,00	
5.2.3.16.05.	Belanja modal Pengadaan televisi	1.700.000,00	1.700.000,00	-	100,00	
5.2.3.26.	Belanja Modal Pengadaan Konstruksi/Pembelian Bangunan	59.000.000,00	50.102.000,00	8.898.000,00	84,92	
5.2.3.26.11.	Belanja modal Pengadaan konstruksi/pembelian Rumah Ibadah	15.000.000,00	15.000.000,00	-	100,00	
5.2.3.26.12.	Belanja Modal Pengadaan Pintu Gerbang, Pagar	44.000.000,00	35.102.000,00	8.898.000,00	79,78	
5.2.3.29.	Belanja Modal Pengadaan Hewan/Ternak dan Tanaman	4.500.000,00	4.500.000,00	-	100,00	
5.2.3.29.03.	Belanja modal Pengadaan tanaman	4.500.000,00	4.500.000,00	-	100,00	
	<b>JUMLAH</b>	<b>4.305.614.563,00</b>	<b>4.094.847.457,00</b>	<b>210.767.106,00</b>	<b>95,10</b>	
	<b>SURPLUS/(DEFISIT)</b>	<b>(4.305.614.563,00)</b>	<b>(4.094.847.457,00)</b>	<b>(210.767.106,00)</b>	<b>95,10</b>	

**PEMERINTAH KABUPATEN ACEH BESAR**  
**RINCIAN LAPORAN REALISASI ANGGARAN MENURUT URUSAN PEMERINTAHAN DAERAH, ORGANISASI,**  
**PENDAPATAN, BELANJA DAN PEMBIAYAAN**  
**TAHUN ANGGARAN 2013**

URUSAN PEMERINTAHAN : 1.20. - OTONOMI DAERAH, PEMERINTAHAN UMUM, ADM KEUANGAN, PERANGKAT DAERAH, KEPEGAWAIAN, PERSANDIAN  
 ORGANISASI : 1.20.00. - PPKD

Hal. 72

Nomor Urut	Uraian	Jumlah Anggaran	Realisasi	Sisa Anggaran	%	Keterangan
1	2	3	4	5	6	7
<b>4.</b>	<b>PENDAPATAN DAERAH</b>	<b>855.961.104.140,00</b>	<b>857.143.693.746,50</b>	<b>1.182.589.606,50</b>	<b>100,14</b>	
<b>4.2.</b>	<b>Dana Perimbangan</b>	<b>728.219.733.140,00</b>	<b>729.735.965.895,00</b>	<b>1.516.232.755,00</b>	<b>100,21</b>	
<b>4.2.1.</b>	<b>Bagi Hasil Pajak/Bagi Hasil Bukan Pajak</b>	<b>34.390.065.140,00</b>	<b>35.906.297.895,00</b>	<b>1.516.232.755,00</b>	<b>104,41</b>	
4.2.1.01.	Bagi Hasil Pajak	22.680.000.000,00	24.707.766.891,00	2.027.766.891,00	108,94	
4.2.1.01.01.	Bagi Hasil dari Pajak Bumi dan Bangunan	15.950.000.000,00	19.174.229.884,00	3.224.229.884,00	120,21	
4.2.1.01.03.	Bagi Hasil dari Pajak Penghasilan (PPh) Pasal 25 dan Pasal 29 wajib pajak orang pribadi dalam negeri dan PPh Pasal 21	6.730.000.000,00	5.533.537.007,00	(1.196.462.993,00)	82,22	
4.2.1.02.	Bagi Hasil Bukan Pajak/Sumber Daya Alam	11.710.065.140,00	11.198.531.004,00	(511.534.136,00)	95,63	
4.2.1.02.03.	Bagi Hasil dari Dana Reboisasi	2.933.126,00	22.255.324,00	19.322.198,00	758,76	
4.2.1.02.04.	Bagi Hasil dari Iuran Tetap (Land-rent)	24.768.000,00	58.876.175,00	34.108.175,00	237,71	
4.2.1.02.05.	Bagi Hasil dari Iuran Eksplorasi dan Iuran Eksploitasi (Royalti)	56.749.000,00	322.547.470,00	265.798.470,00	568,38	
4.2.1.02.06.	Bagi Hasil dari Pungutan Pengusahaan Perikanan	150.000.000,00	347.408.873,00	197.408.873,00	231,61	
4.2.1.02.08.	Bagi Hasil dari Pertambangan Minyak Bumi	2.180.000.000,00	3.253.185.127,00	1.073.185.127,00	149,23	
4.2.1.02.09.	Bagi Hasil dari Pertambangan Gas Bumi	8.870.000.000,00	6.712.076.072,00	(2.157.923.928,00)	75,67	
4.2.1.02.12.	Bagi Hasil Cukai Hasil Tembakau	425.615.014,00	482.181.963,00	56.566.949,00	113,29	
<b>4.2.2.</b>	<b>Dana Alokasi Umum</b>	<b>618.323.628.000,00</b>	<b>618.323.628.000,00</b>	<b>-</b>	<b>100,00</b>	
4.2.2.01.	Dana Alokasi Umum	618.323.628.000,00	618.323.628.000,00	-	100,00	
4.2.2.01.01.	Dana Alokasi Umum	618.323.628.000,00	618.323.628.000,00	-	100,00	
<b>4.2.3.</b>	<b>Dana Alokasi Khusus</b>	<b>75.506.040.000,00</b>	<b>75.506.040.000,00</b>	<b>-</b>	<b>100,00</b>	

Nomor Urut	Uraian	Jumlah Anggaran	Realisasi	Sisa Anggaran	%	Keterangan
1	2	3	4	5	6	7
4.2.3.01.	Dana Alokasi Khusus	75.506.040.000,00	75.506.040.000,00	-	100,00	
4.2.3.01.01.	Dana Alokasi Khusus.	75.506.040.000,00	75.506.040.000,00	-	100,00	
<b>4.3.</b>	<b>Lain-lain Pendapatan Daerah yang Sah</b>	<b>127.741.371.000,00</b>	<b>127.407.727.851,50</b>	<b>(333.643.148,50)</b>	<b>99,74</b>	
<b>4.3.1.</b>	<b>Pendapatan Hibah</b>	<b>4.000.000.000,00</b>	<b>5.464.259.591,22</b>	<b>1.464.259.591,22</b>	<b>136,61</b>	
4.3.1.03.	Pendapatan Hibah dari badan/lembaga/organisasi swasta dalam negeri	4.000.000.000,00	5.464.259.591,22	1.464.259.591,22	136,61	
4.3.1.03.01.	Badan/lembaga/organisasi swasta	4.000.000.000,00	5.464.259.591,22	1.464.259.591,22	136,61	
<b>4.3.3.</b>	<b>Dana Bagi Hasil Pajak dari Provinsi dan Pemerintahan Daerah lainnya</b>	<b>15.015.000.000,00</b>	<b>15.365.347.260,28</b>	<b>350.347.260,28</b>	<b>102,33</b>	
4.3.3.01.	Dana Bagi Hasil Pajak dari Provinsi	15.015.000.000,00	15.365.347.260,28	350.347.260,28	102,33	
4.3.3.01.01.	Bagi Hasil dari Pajak Kendaraan Bermotor	3.750.000.000,00	3.246.458.297,91	(503.541.702,09)	86,57	
4.3.3.01.03.	Bagi Hasil dari Bea Balik Nama Kendaraan Bermotor	4.800.000.000,00	5.144.512.283,78	344.512.283,78	107,18	
4.3.3.01.05.	Bagi Hasil dari Pajak Bahan Bakar Kendaraan Bermotor	6.400.000.000,00	6.968.623.446,23	568.623.446,23	108,88	
4.3.3.01.07.	Bagi Hasil dari Pajak Pengambilan dan Pemanfaatan Air Permukaan	65.000.000,00	5.753.232,36	(59.246.767,64)	8,85	
<b>4.3.4.</b>	<b>Dana Penyesuaian dan Otonomi Khusus</b>	<b>87.886.371.000,00</b>	<b>86.578.121.000,00</b>	<b>(1.308.250.000,00)</b>	<b>98,51</b>	
4.3.4.01.	Dana Penyesuaian	87.886.371.000,00	86.578.121.000,00	(1.308.250.000,00)	98,51	
4.3.4.01.02.	Tunjangan Profesi Guru PNSD Sertifikasi	81.397.371.000,00	81.397.371.000,00	-	100,00	
4.3.4.01.03.	Tambahan Penghasilan Guru PNSD Profesi	6.489.000.000,00	5.180.750.000,00	(1.308.250.000,00)	79,84	
<b>4.3.5.</b>	<b>Bantuan keuangan dari Provinsi atau pemerintah daerah lainnya</b>	<b>20.840.000.000,00</b>	<b>20.000.000.000,00</b>	<b>(840.000.000,00)</b>	<b>95,97</b>	
4.3.5.01.	Bantuan keuangan dari provinsi	20.840.000.000,00	20.000.000.000,00	(840.000.000,00)	95,97	
4.3.5.01.01.	Bantuan Keuangan dari Provinsi	20.840.000.000,00	20.000.000.000,00	(840.000.000,00)	95,97	
	<b>JUMLAH</b>	<b>855.961.104.140,00</b>	<b>857.143.693.746,50</b>	<b>1.182.589.606,50</b>	<b>100,14</b>	
<b>5.</b>	<b>BELANJA</b>	<b>65.894.114.000,00</b>	<b>61.881.274.142,00</b>	<b>4.012.839.858,00</b>	<b>93,91</b>	
<b>5.1.</b>	<b>BELANJA TIDAK LANGSUNG</b>	<b>65.894.114.000,00</b>	<b>61.881.274.142,00</b>	<b>4.012.839.858,00</b>	<b>93,91</b>	
<b>5.1.4.</b>	<b>Belanja Hibah</b>	<b>15.210.500.000,00</b>	<b>14.902.276.000,00</b>	<b>308.224.000,00</b>	<b>97,97</b>	
5.1.4.05.	Belanja Hibah kepada Badan/Lembaga/Organisasi	967.000.000,00	945.000.000,00	22.000.000,00	97,72	
5.1.4.05.01.	Badan / Lembaga / Organisasi Swasta	967.000.000,00	945.000.000,00	22.000.000,00	97,72	

Nomor Urut	Uraian	Jumlah Anggaran	Realisasi	Sisa Anggaran	%	Keterangan
1	2	3	4	5	6	7
5.1.4.06.	Belanja Hibah kepada Kelompok Masyarakat/Perorangan	14.116.000.000,00	13.831.500.000,00	284.500.000,00	97,98	
5.1.4.06.01.	Kelompok Masyarakat/Perorangan	14.116.000.000,00	13.831.500.000,00	284.500.000,00	97,98	
5.1.4.07.	Belanja Hibah Kepada KIP/PANWASLU Kabupaten	127.500.000,00	125.776.000,00	1.724.000,00	98,65	
5.1.4.07.01.	Belanja Hibah Kepada KIP	127.500.000,00	125.776.000,00	1.724.000,00	98,65	
<b>5.1.5.</b>	<b>Belanja Bantuan Sosial</b>	<b>6.418.000.000,00</b>	<b>4.665.200.000,00</b>	<b>1.752.800.000,00</b>	<b>72,69</b>	
5.1.5.03.	Belanja Bantuan Sosial Kepada Anggota Masyarakat	6.418.000.000,00	4.665.200.000,00	1.752.800.000,00	72,69	
5.1.5.03.01.	Belanja Bantuan Sosial Kepada Anggota Masyarakat	6.418.000.000,00	4.665.200.000,00	1.752.800.000,00	72,69	
<b>5.1.7.</b>	<b>Belanja Bantuan Keuangan Kepada Provinsi/Kabupaten/Kota Dan Pemerintahan Desa</b>	<b>41.515.614.000,00</b>	<b>41.465.616.122,00</b>	<b>49.997.878,00</b>	<b>99,88</b>	
5.1.7.03.	Belanja Bantuan Keuangan kepada Desa	40.900.614.000,00	40.875.614.000,00	25.000.000,00	99,94	
5.1.7.03.01.	Belanja Bantuan Keuangan kepada Desa	40.900.614.000,00	40.875.614.000,00	25.000.000,00	99,94	
5.1.7.05.	Belanja Bantuan Kepada Partai Politik	615.000.000,00	590.002.122,00	24.997.878,00	95,94	
5.1.7.05.01.	Belanja Bantuan Kepada Partai Politik.	615.000.000,00	590.002.122,00	24.997.878,00	95,94	
<b>5.1.8.</b>	<b>Belanja Tidak Terduga</b>	<b>2.750.000.000,00</b>	<b>848.182.020,00</b>	<b>1.901.817.980,00</b>	<b>30,84</b>	
5.1.8.01.	Belanja Tidak Terduga	2.750.000.000,00	848.182.020,00	1.901.817.980,00	30,84	
5.1.8.01.01.	Belanja Tidak Terduga	2.750.000.000,00	848.182.020,00	1.901.817.980,00	30,84	
	<b>JUMLAH</b>	<b>65.894.114.000,00</b>	<b>61.881.274.142,00</b>	<b>4.012.839.858,00</b>	<b>93,91</b>	
	<b>SURPLUS/(DEFISIT)</b>	<b>790.066.990.140,00</b>	<b>795.262.419.604,50</b>	<b>(2.830.250.251,50)</b>	<b>100,66</b>	
<b>6.</b>	<b>PEMBIAYAAN</b>	<b>64.876.434.488,05</b>	<b>64.729.172.924,05</b>	<b>147.261.564,00</b>	<b>99,77</b>	
<b>6.1.</b>	<b>Penerimaan Pembiayaan Daerah</b>	<b>64.876.434.488,05</b>	<b>64.729.172.924,05</b>	<b>(147.261.564,00)</b>	<b>99,77</b>	
<b>6.1.1.</b>	<b>Sisa Lebih Perhitungan Anggaran Daerah Tahun Sebelumnya</b>	<b>64.726.434.488,05</b>	<b>64.726.636.258,05</b>	<b>201.770,00</b>	<b>100,00</b>	
6.1.1.04.	Sisa Penghematan Belanja atau akibat lainnya	64.726.434.488,05	64.726.636.258,05	201.770,00	100,00	
6.1.1.04.01.	Belanja Pegawai dari Belanja Tidak Langsung	64.726.434.488,05	64.726.636.258,05	201.770,00	100,00	
<b>6.1.5.</b>	<b>Penerimaan Kembali Penerimaan Pinjaman</b>	<b>150.000.000,00</b>	<b>2.536.666,00</b>	<b>(147.463.334,00)</b>	<b>1,69</b>	
6.1.5.01.	Penerimaan Kembali Penerimaan Pinjaman	150.000.000,00	2.536.666,00	(147.463.334,00)	1,69	
6.1.5.01.01.	Penerimaan Kembali Penerimaan Pinjaman	150.000.000,00	2.536.666,00	(147.463.334,00)	1,69	



Nomor Urut	Uraian	Jumlah Anggaran	Realisasi	Sisa Anggaran	%	Keterangan
1	2	3	4	5	6	7
	<b>JUMLAH PEMBIAYAAN PENERIMAAN</b>	<b>64.876.434.488,05</b>	<b>64.729.172.924,05</b>	<b>(147.261.564,00)</b>	<b>99,77</b>	
	<b>SISA LEBIH PEMBIAYAAN ANGGARAN (SILPA)</b>	<b>854.943.424.628,05</b>	<b>859.991.592.528,55</b>	<b>(2.977.511.815,50)</b>	<b>100,59</b>	

**PEMERINTAH KABUPATEN ACEH BESAR**  
**RINCIAN LAPORAN REALISASI ANGGARAN MENURUT URUSAN PEMERINTAHAN DAERAH, ORGANISASI,**  
**PENDAPATAN, BELANJA DAN PEMBIAYAAN**  
**TAHUN ANGGARAN 2013**

URUSAN PEMERINTAHAN : 1.20. - OTONOMI DAERAH, PEMERINTAHAN UMUM, ADM KEUANGAN, PERANGKAT DAERAH, KEPEGAWAIAN, PERSANDIAN  
 ORGANISASI : 1.20.01. - DPRK

Nomor Urut	Uraian	Jumlah Anggaran	Realisasi	Sisa Anggaran	%	Keterangan
1	2	3	4	5	6	7
<b>5.</b>	<b>BELANJA</b>	<b>7.362.497.612,00</b>	<b>7.206.156.456,00</b>	<b>156.341.156,00</b>	<b>97,88</b>	
<b>5.1.</b>	<b>BELANJA TIDAK LANGSUNG</b>	<b>7.362.497.612,00</b>	<b>7.206.156.456,00</b>	<b>156.341.156,00</b>	<b>97,88</b>	
<b>5.1.1.</b>	<b>Belanja Pegawai</b>	<b>7.362.497.612,00</b>	<b>7.206.156.456,00</b>	<b>156.341.156,00</b>	<b>97,88</b>	
5.1.1.01.	Gaji dan Tunjangan	5.598.497.612,00	5.442.156.456,00	156.341.156,00	97,21	
5.1.1.01.01.	Gaji Pokok PNS/Uang Representasi	680.374.800,00	670.320.000,00	10.054.800,00	98,52	
5.1.1.01.02.	Tunjangan Keluarga	95.252.472,00	89.686.800,00	5.565.672,00	94,16	
5.1.1.01.03.	Tunjangan Jabatan	971.964.000,00	971.964.000,00	-	100,00	
5.1.1.01.06.	Tunjangan Beras	113.400.000,00	92.040.000,00	21.360.000,00	81,16	
5.1.1.01.07.	Tunjangan PPh/Tunjangan Khusus	52.252.640,00	44.099.256,00	8.153.384,00	84,40	
5.1.1.01.08.	Pembulatan Gaji	30.600,00	14.700,00	15.900,00	48,04	
5.1.1.01.10.	Uang Paket	67.032.000,00	67.032.000,00	-	100,00	
5.1.1.01.11.	Tunjangan Panitia Musyawarah	21.653.100,00	21.653.100,00	-	100,00	
5.1.1.01.12.	Tunjangan Komisi	48.780.900,00	48.780.900,00	-	100,00	
5.1.1.01.13.	Tunjangan Panitia Anggaran	21.653.100,00	21.653.100,00	-	100,00	
5.1.1.01.14.	Tunjangan Badan Kehormatan	7.856.100,00	7.856.100,00	-	100,00	
5.1.1.01.15.	Tunjangan Alat Kelengkapan Lainnya	16.902.900,00	11.056.500,00	5.846.400,00	65,41	
5.1.1.01.16.	Tunjangan Perumahan	3.396.000.000,00	3.396.000.000,00	-	100,00	
5.1.1.01.17.	Uang Duka Wafat/Tewas	92.010.000,00	-	92.010.000,00	0	

Nomor Urut	Uraian	Jumlah Anggaran	Realisasi	Sisa Anggaran	%	Keterangan
1	2	3	4	5	6	7
5.1.1.01.18.	Uang Jasa Pengabdian	13.335.000,00	-	13.335.000,00	0	
5.1.1.03.	Belanja Penerimaan lainnya Pimpinan dan anggota DPRD serta KDH/WKDH	1.764.000.000,00	1.764.000.000,00	-	100,00	
5.1.1.03.01.	Belanja Penunjang Komunikasi Intensif Pimpinan dan Anggota DPRD	1.764.000.000,00	1.764.000.000,00	-	100,00	
	<b>JUMLAH</b>	<b>7.362.497.612,00</b>	<b>7.206.156.456,00</b>	<b>156.341.156,00</b>	<b>97,88</b>	
	<b>SURPLUS/(DEFISIT)</b>	<b>(7.362.497.612,00)</b>	<b>(7.206.156.456,00)</b>	<b>(156.341.156,00)</b>	<b>97,88</b>	

**PEMERINTAH KABUPATEN ACEH BESAR**  
**RINCIAN LAPORAN REALISASI ANGGARAN MENURUT URUSAN PEMERINTAHAN DAERAH, ORGANISASI,**  
**PENDAPATAN, BELANJA DAN PEMBIAYAAN**  
**TAHUN ANGGARAN 2013**

URUSAN PEMERINTAHAN : 1.20. - OTONOMI DAERAH, PEMERINTAHAN UMUM, ADM KEUANGAN, PERANGKAT DAERAH, KEPEGAWAIAN, PERSANDIAN  
 ORGANISASI : 1.20.02. - KEPALA DAERAH DAN WAKIL KEPALA DAERAH

Hal. 78

Nomor Urut	Uraian	Jumlah Anggaran	Realisasi	Sisa Anggaran	%	Keterangan
1	2	3	4	5	6	7
<b>5.</b>	<b>BELANJA</b>	<b>565.590.108,00</b>	<b>554.643.341,00</b>	<b>10.946.767,00</b>	<b>98,06</b>	
<b>5.1.</b>	<b>BELANJA TIDAK LANGSUNG</b>	<b>565.590.108,00</b>	<b>554.643.341,00</b>	<b>10.946.767,00</b>	<b>98,06</b>	
<b>5.1.1.</b>	<b>Belanja Pegawai</b>	<b>565.590.108,00</b>	<b>554.643.341,00</b>	<b>10.946.767,00</b>	<b>98,06</b>	
5.1.1.01.	Gaji dan Tunjangan	169.590.108,00	158.643.341,00	10.946.767,00	93,55	
5.1.1.01.01.	Gaji Pokok PNS/Uang Representasi	51.437.100,00	50.700.000,00	737.100,00	98,57	
5.1.1.01.02.	Tunjangan Keluarga	7.098.000,00	7.098.000,00	-	100,00	
5.1.1.01.03.	Tunjangan Jabatan	91.260.000,00	91.260.000,00	-	100,00	
5.1.1.01.06.	Tunjangan Beras	6.480.000,00	5.664.000,00	816.000,00	87,41	
5.1.1.01.07.	Tunjangan PPh/Tunjangan Khusus	13.186.108,00	3.921.341,00	9.264.767,00	29,74	
5.1.1.01.08.	Pembulatan Gaji	128.900,00	-	128.900,00	0	
5.1.1.03.	Belanja Penerimaan lainnya Pimpinan dan anggota DPRD serta KDH/WKDH	396.000.000,00	396.000.000,00	-	100,00	
5.1.1.03.02.	Belanja Penunjang Operasional KDH/WKDH	396.000.000,00	396.000.000,00	-	100,00	
	<b>JUMLAH</b>	<b>565.590.108,00</b>	<b>554.643.341,00</b>	<b>10.946.767,00</b>	<b>98,06</b>	
	<b>SURPLUS/(DEFISIT)</b>	<b>(565.590.108,00)</b>	<b>(554.643.341,00)</b>	<b>(10.946.767,00)</b>	<b>98,06</b>	

**PEMERINTAH KABUPATEN ACEH BESAR**  
**RINCIAN LAPORAN REALISASI ANGGARAN MENURUT URUSAN PEMERINTAHAN DAERAH, ORGANISASI,**  
**PENDAPATAN, BELANJA DAN PEMBIAYAAN**  
**TAHUN ANGGARAN 2013**

URUSAN PEMERINTAHAN : 1.20. - OTONOMI DAERAH, PEMERINTAHAN UMUM, ADM KEUANGAN, PERANGKAT DAERAH, KEPEGAWAIAN, PERSANDIAN  
 ORGANISASI : 1.20.03. - SEKRETARIAT DAERAH

Hal. 79

Nomor Urut	Uraian	Jumlah Anggaran	Realisasi	Sisa Anggaran	%	Keterangan
1	2	3	4	5	6	7
<b>5.</b>	<b>BELANJA</b>	<b>32.726.445.392,00</b>	<b>26.334.342.072,00</b>	<b>6.392.103.320,00</b>	<b>80,47</b>	
<b>5.1.</b>	<b>BELANJA TIDAK LANGSUNG</b>	<b>8.774.433.919,00</b>	<b>8.318.719.043,00</b>	<b>455.714.876,00</b>	<b>94,81</b>	
<b>5.1.1.</b>	<b>Belanja Pegawai</b>	<b>8.774.433.919,00</b>	<b>8.318.719.043,00</b>	<b>455.714.876,00</b>	<b>94,81</b>	
5.1.1.01.	Gaji dan Tunjangan	6.331.233.919,00	6.246.864.043,00	84.369.876,00	98,67	
5.1.1.01.01.	Gaji Pokok PNS/Uang Representasi	4.631.584.104,00	4.699.174.398,00	(67.590.294,00)	101,46	
5.1.1.01.02.	Tunjangan Keluarga	532.275.771,00	520.993.554,00	11.282.217,00	97,88	
5.1.1.01.03.	Tunjangan Jabatan	721.324.500,00	658.640.000,00	62.684.500,00	91,31	
5.1.1.01.06.	Tunjangan Beras	304.492.500,00	280.781.000,00	23.711.500,00	92,21	
5.1.1.01.07.	Tunjangan PPh/Tunjangan Khusus	141.365.524,00	87.195.596,00	54.169.928,00	61,68	
5.1.1.01.08.	Pembulatan Gaji	191.520,00	79.495,00	112.025,00	41,51	
5.1.1.02.	Tambahan Penghasilan PNS	2.443.200.000,00	2.071.855.000,00	371.345.000,00	84,80	
5.1.1.02.01.	Tambahan Penghasilan berdasarkan beban kerja	494.400.000,00	447.140.000,00	47.260.000,00	90,44	
5.1.1.02.05.	Tambahan Penghasilan berdasarkan prestasi kerja	1.609.800.000,00	1.307.715.000,00	302.085.000,00	81,23	
5.1.1.02.06.	Tambahan Penghasilan Berdasarkan Pertimbangan Objektif Lainnya	339.000.000,00	317.000.000,00	22.000.000,00	93,51	
<b>5.2.</b>	<b>BELANJA LANGSUNG</b>	<b>23.952.011.473,00</b>	<b>18.015.623.029,00</b>	<b>5.936.388.444,00</b>	<b>75,22</b>	
<b>5.2.1.</b>	<b>Belanja Pegawai</b>	<b>5.559.470.000,00</b>	<b>4.382.064.500,00</b>	<b>1.177.405.500,00</b>	<b>78,82</b>	
5.2.1.01.	Honorarium PNS	2.892.605.000,00	2.165.626.000,00	726.979.000,00	74,87	
5.2.1.01.01.	Honorarium Panitia Pelaksana Kegiatan	2.194.425.000,00	1.938.000.000,00	256.425.000,00	88,31	

Nomor Urut	Uraian	Jumlah Anggaran	Realisasi	Sisa Anggaran	%	Keterangan
1	2	3	4	5	6	7
5.2.1.01.02.	Honorarium Tim Pengadaan Barang dan Jasa	2.700.000,00	2.400.000,00	300.000,00	88,89	
5.2.1.01.03.	Honorarium Peserta/Khusus untuk PNS	99.950.000,00	39.450.000,00	60.500.000,00	39,47	
5.2.1.01.04.	Honorarium Tenaga Ahli/ Instruktur/ Narasumber	585.030.000,00	175.276.000,00	409.754.000,00	29,96	
5.2.1.01.05.	Honorarium Tim Pemeriksa Barang dan Jasa	10.500.000,00	10.500.000,00	-	100,00	
5.2.1.02.	Honorarium Non PNS	2.488.830.000,00	2.112.315.000,00	376.515.000,00	84,87	
5.2.1.02.01.	Honorarium Tenaga Ahli/ Instruktur/ Narasumber	429.250.000,00	393.095.000,00	36.155.000,00	91,58	
5.2.1.02.02.	Honorarium Pegawai Honororer/tidak tetap	1.757.970.000,00	1.452.800.000,00	305.170.000,00	82,64	
5.2.1.02.03.	Honorarium Peserta/Khusus untuk Non PNS	301.610.000,00	266.420.000,00	35.190.000,00	88,33	
5.2.1.03.	Uang Lembur	107.885.000,00	59.173.500,00	48.711.500,00	54,85	
5.2.1.03.01.	Uang Lembur PNS	88.130.000,00	42.351.000,00	45.779.000,00	48,06	
5.2.1.03.02.	Uang Lembur Non PNS	19.755.000,00	16.822.500,00	2.932.500,00	85,16	
5.2.1.05.	Uang Untuk Diberikan Kepada Pihak Ketiga/Masyarakat	70.150.000,00	44.950.000,00	25.200.000,00	64,08	
5.2.1.05.01.	Uang Untuk Diberikan Kepada Pihak Ketiga.	15.000.000,00	-	15.000.000,00	0	
5.2.1.05.02.	Uang Untuk Diberikan Kepada Pihak Masyarakat	55.150.000,00	44.950.000,00	10.200.000,00	81,50	
<b>5.2.2.</b>	<b>Belanja Barang Dan Jasa</b>	<b>12.599.766.541,00</b>	<b>9.881.115.079,00</b>	<b>2.718.651.462,00</b>	<b>78,42</b>	
5.2.2.01.	Belanja Bahan Pakai Habis	1.155.034.241,00	1.088.669.450,00	66.364.791,00	94,25	
5.2.2.01.01.	Belanja alat tulis kantor	376.411.600,00	350.004.800,00	26.406.800,00	92,98	
5.2.2.01.02.	Belanja dokumen/ administrasi tender	6.478.325,00	2.960.000,00	3.518.325,00	45,69	
5.2.2.01.03.	Belanja alat listrik dan elektronik ( lampu pijar, battery kering)	168.203.766,00	167.873.000,00	330.766,00	99,80	
5.2.2.01.04.	Belanja peranko, material dan benda pos lainnya	20.853.000,00	12.916.000,00	7.937.000,00	61,94	
5.2.2.01.05.	Belanja peralatan kebersihan dan bahan pembersih	82.387.550,00	82.094.000,00	293.550,00	99,64	
5.2.2.01.06.	Belanja Bahan Bakar Minyak/Gas	25.200.000,00	25.110.000,00	90.000,00	99,64	
5.2.2.01.09.	Belanja Bahan Dekorasi	107.200.000,00	81.430.000,00	25.770.000,00	75,96	
5.2.2.01.10.	Belanja Cinderamata	368.300.000,00	366.281.650,00	2.018.350,00	99,45	
5.2.2.02.	Belanja Bahan/Material	38.000.000,00	38.000.000,00	-	100,00	
5.2.2.02.01.	Belanja bahan baku bangunan	38.000.000,00	38.000.000,00	-	100,00	

Nomor Urut	Uraian	Jumlah Anggaran	Realisasi	Sisa Anggaran	%	Keterangan
1	2	3	4	5	6	7
5.2.2.03.	Belanja Jasa Kantor	2.400.757.000,00	2.182.189.802,00	218.567.198,00	90,90	
5.2.2.03.01.	Belanja telepon	97.392.000,00	96.806.597,00	585.403,00	99,40	
5.2.2.03.02.	Belanja air	123.234.000,00	120.831.100,00	2.402.900,00	98,05	
5.2.2.03.03.	Belanja Listrik	302.346.000,00	302.164.504,00	181.496,00	99,94	
5.2.2.03.05.	Belanja kawat/faksimili/internet	40.560.000,00	28.220.156,00	12.339.844,00	69,58	
5.2.2.03.06.	Belanja paket/pengiriman	10.100.000,00	6.750.000,00	3.350.000,00	66,83	
5.2.2.03.11.	Belanja Surat Kabar/Majalah	49.815.000,00	47.400.000,00	2.415.000,00	95,15	
5.2.2.03.12.	Belanja Jasa Servis Perlengkapan Kantor	178.590.000,00	147.784.500,00	30.805.500,00	82,75	
5.2.2.03.13.	Belanja Jasa Transportasi	17.800.000,00	13.000.000,00	4.800.000,00	73,03	
5.2.2.03.14.	Belanja Jasa Publikasi	1.231.100.000,00	1.175.169.700,00	55.930.300,00	95,46	
5.2.2.03.15.	Belanja Dokumentasi	1.150.000,00	350.000,00	800.000,00	30,43	
5.2.2.03.16.	Belanja Jasa Pihak Ketiga	105.000.000,00	105.000.000,00	-	100,00	
5.2.2.03.17.	Belanja Perlengkapan Lainnya	102.670.000,00	102.495.000,00	175.000,00	99,83	
5.2.2.03.18.	Belanja Jasa Perawatan Kesehatan	125.000.000,00	36.218.245,00	88.781.755,00	28,97	
5.2.2.03.19.	Belanja Jasa Pendaftaran Perkara	16.000.000,00	-	16.000.000,00	0	
5.2.2.05.	Belanja Perawatan Kendaraan Bermotor	1.232.937.000,00	846.413.716,00	386.523.284,00	68,65	
5.2.2.05.01.	Belanja Jasa Service	96.030.000,00	38.163.693,00	57.866.307,00	39,74	
5.2.2.05.02.	Belanja Penggantian Suku Cadang	240.468.000,00	137.923.842,00	102.544.158,00	57,36	
5.2.2.05.03.	Belanja Bahan Bakar Minyak/Gas dan pelumas	847.624.000,00	623.360.903,00	224.263.097,00	73,54	
5.2.2.05.04.	Belanja Jasa KIR	1.000.000,00	-	1.000.000,00	0	
5.2.2.05.05.	Belanja Surat Tanda Nomor Kendaraan	47.815.000,00	46.965.278,00	849.722,00	98,22	
5.2.2.06.	Belanja Cetak dan Penggandaan	625.634.800,00	574.021.900,00	51.612.900,00	91,75	
5.2.2.06.01.	Belanja cetak	454.102.000,00	422.570.300,00	31.531.700,00	93,06	
5.2.2.06.02.	Belanja Penggandaan	171.532.800,00	151.451.600,00	20.081.200,00	88,29	
5.2.2.07.	Belanja Sewa Rumah/Gedung/Gudang/Parkir	186.850.000,00	87.800.000,00	99.050.000,00	46,99	
5.2.2.07.02.	Belanja sewa gedung/ kantor/tempat	148.750.000,00	55.300.000,00	93.450.000,00	37,18	

Nomor Urut	Uraian	Jumlah Anggaran	Realisasi	Sisa Anggaran	%	Keterangan
1	2	3	4	5	6	7
5.2.2.07.03.	Belanja sewa ruang rapat/pertemuan	28.100.000,00	22.500.000,00	5.600.000,00	80,07	
5.2.2.07.04.	Belanja sewa tempat parkir/uang tambat/hanggar sarana mobilitas	10.000.000,00	10.000.000,00	-	100,00	
5.2.2.08.	Belanja Sewa Sarana Mobilitas	368.200.000,00	221.487.500,00	146.712.500,00	60,15	
5.2.2.08.01.	Belanja sewa Sarana Mobilitas Darat	356.200.000,00	217.487.500,00	138.712.500,00	61,06	
5.2.2.08.02.	Belanja sewa Sarana Mobilitas Air	12.000.000,00	4.000.000,00	8.000.000,00	33,33	
5.2.2.10.	Belanja Sewa Perlengkapan dan Peralatan Kantor	255.300.000,00	237.500.000,00	17.800.000,00	93,03	
5.2.2.10.05.	Belanja sewa tenda	254.300.000,00	236.500.000,00	17.800.000,00	93,00	
5.2.2.10.07	Belanja Sewa Sound System	1.000.000,00	1.000.000,00	-	100,00	
5.2.2.11.	Belanja Makanan dan Minuman	2.243.593.500,00	1.701.972.910,00	541.620.590,00	75,86	
5.2.2.11.01.	Belanja makanan dan minuman harian pegawai	1.024.060.000,00	919.095.500,00	104.964.500,00	89,75	
5.2.2.11.02.	Belanja makanan dan minuman rapat	322.002.000,00	212.403.410,00	109.598.590,00	65,96	
5.2.2.11.03.	Belanja makanan dan minuman tamu	860.897.000,00	543.199.500,00	317.697.500,00	63,10	
5.2.2.11.04	Belanja makanan dan minuman lembur	36.634.500,00	27.274.500,00	9.360.000,00	74,45	
5.2.2.12.	Belanja Pakaian Dinas dan Atributnya	38.800.000,00	38.800.000,00	-	100,00	
5.2.2.12.04.	Belanja Pakaian Dinas Harian (PDH)	38.800.000,00	38.800.000,00	-	100,00	
5.2.2.14.	Belanja Pakaian khusus dan hari-hari tertentu	86.900.000,00	82.400.000,00	4.500.000,00	94,82	
5.2.2.14.01.	Belanja pakaian KORPRI	24.400.000,00	24.400.000,00	-	100,00	
5.2.2.14.02.	Belanja pakaian adat daerah	28.000.000,00	28.000.000,00	-	100,00	
5.2.2.14.03.	Belanja pakaian batik daerah	4.500.000,00	-	4.500.000,00	0	
5.2.2.14.04.	Belanja pakalan olahraga	30.000.000,00	30.000.000,00	-	100,00	
5.2.2.15.	Belanja Perjalanan Dinas	2.890.400.000,00	1.713.499.801,00	1.176.900.199,00	59,28	
5.2.2.15.01.	Belanja perjalanan dinas dalam daerah	675.000.000,00	344.800.000,00	330.200.000,00	51,08	
5.2.2.15.02.	Belanja perjalanan dinas luar daerah	2.215.400.000,00	1.368.699.801,00	846.700.199,00	61,78	
5.2.2.17.	Belanja kursus, pelatihan, sosialisasi dan bimbingan teknis PNS	22.360.000,00	19.360.000,00	3.000.000,00	86,58	
5.2.2.17.01.	Belanja kursus-kursus singkat/ pelatihan	14.550.000,00	11.550.000,00	3.000.000,00	79,38	
5.2.2.17.02.	Belanja sosialisasi	7.810.000,00	7.810.000,00	-	100,00	



Nomor Urut	Uraian	Jumlah Anggaran	Realisasi	Sisa Anggaran	%	Keterangan
1	2	3	4	5	6	7
5.2.2.23.	Belanja Barang/Jasa Yang Akan Diserahkan Masyarakat/Kepihak Ketiga	1.055.000.000,00	1.049.000.000,00	6.000.000,00	99,43	
5.2.2.23.01.	Belanja Barang/Jasa Yang Akan Diserahkan Kepada Masyarakat	900.000.000,00	894.000.000,00	6.000.000,00	99,33	
5.2.2.23.02.	Belanja Barang/Jasa Yang Akan Diserahkan Kepada Pihak Ketiga	155.000.000,00	155.000.000,00	-	100,00	
<b>5.2.3.</b>	<b>Belanja Modal</b>	<b>5.792.774.932,00</b>	<b>3.752.443.450,00</b>	<b>2.040.331.482,00</b>	<b>64,78</b>	
5.2.3.01.	Belanja Modal Pengadaan Tanah	2.230.000.000,00	839.434.500,00	1.390.565.500,00	37,64	
5.2.3.01.01.	Belanja modal Pengadaan tanah kantor	2.230.000.000,00	839.434.500,00	1.390.565.500,00	37,64	
5.2.3.10.	Belanja Modal Pengadaan Peralatan Kantor	184.500.000,00	169.250.000,00	15.250.000,00	91,73	
5.2.3.10.12.	Belanja modal Pengadaan AC	80.000.000,00	66.000.000,00	14.000.000,00	82,50	
5.2.3.10.13.	Belanja modal Pengadaan Mesin Potong Rumput	13.500.000,00	13.500.000,00	-	100,00	
5.2.3.10.15.	Belanja Modal Pengadaan Genset	75.000.000,00	73.750.000,00	1.250.000,00	98,33	
5.2.3.10.18.	Belanja Modal Pengadaan Vacuum Cleaner	16.000.000,00	16.000.000,00	-	100,00	
5.2.3.11.	Belanja Modal Pengadaan Perlengkapan Kantor	10.000.000,00	10.000.000,00	-	100,00	
5.2.3.11.02.	Belanja modal Pengadaan almari	10.000.000,00	10.000.000,00	-	100,00	
5.2.3.12.	Belanja Modal Pengadaan Komputer	338.739.675,00	329.250.000,00	9.489.675,00	97,20	
5.2.3.12.01.	Belanja modal Pengadaan komputer mainframe/server	66.839.675,00	66.000.000,00	839.675,00	98,74	
5.2.3.12.02.	Belanja modal Pengadaan komputer/PC	104.000.000,00	104.000.000,00	-	100,00	
5.2.3.12.03.	Belanja modal Pengadaan komputer note book	126.500.000,00	124.260.000,00	2.240.000,00	98,23	
5.2.3.12.04.	Belanja modal Pengadaan printer	23.800.000,00	18.000.000,00	5.800.000,00	75,63	
5.2.3.12.05.	Belanja modal Pengadaan scanner	1.500.000,00	1.500.000,00	-	100,00	
5.2.3.12.08.	Belanja modal Pengadaan UPS/stabilizer	13.400.000,00	13.400.000,00	-	100,00	
5.2.3.12.09.	Belanja modal Pengadaan kelengkapan komputer (flash disk, mouse, keyboard, hardisk, speaker)	2.700.000,00	2.090.000,00	610.000,00	77,41	
5.2.3.13.	Belanja Modal Pengadaan mebeulair	532.000.000,00	30.500.000,00	501.500.000,00	5,73	
5.2.3.13.01.	Belanja modal Pengadaan meja kerja	27.000.000,00	25.500.000,00	1.500.000,00	94,44	
5.2.3.13.04.	Belanja modal Pengadaan kursi kerja	5.000.000,00	5.000.000,00	-	100,00	
5.2.3.13.09.	Belanja modal Pengadaan rak buku/tv/kembang	500.000.000,00	-	500.000.000,00	0	

Nomor Urut	Uraian	Jumlah Anggaran	Realisasi	Sisa Anggaran	%	Keterangan
1	2	3	4	5	6	7
5.2.3.15.	Belanja Modal Pengadaan Penghias Ruangan Rumah Tangga	30.504.000,00	30.504.000,00	-	100,00	
5.2.3.15.04.	Belanja Modal Pengadaan Karpet	30.504.000,00	30.504.000,00	-	100,00	
5.2.3.16.	Belanja Modal Pengadaan Alat-alat Studio	125.488.500,00	115.025.000,00	10.463.500,00	91,66	
5.2.3.16.01.	Belanja modal Pengadaan kamera	75.000.000,00	69.850.000,00	5.150.000,00	93,13	
5.2.3.16.03.	Belanja modal Pengadaan proyektor	25.488.500,00	20.230.000,00	5.258.500,00	79,37	
5.2.3.16.05.	Belanja modal Pengadaan televisi	25.000.000,00	24.945.000,00	55.000,00	99,78	
5.2.3.17.	Belanja Modal Pengadaan Alat-alat Komunikasi	1.800.000,00	1.800.000,00	-	100,00	
5.2.3.17.02.	Belanja modal Pengadaan faximill	1.800.000,00	1.800.000,00	-	100,00	
5.2.3.24.	Belanja Modal Pengadaan Penerangan Jalan, Taman dan Hutan Kota	53.500.000,00	2.000.000,00	51.500.000,00	3,74	
5.2.3.24.04.	Belanja modal Pengadaan Taman	53.500.000,00	2.000.000,00	51.500.000,00	3,74	
5.2.3.26.	Belanja Modal Pengadaan Konstruksi/Pembelian Bangunan	2.278.242.757,00	2.216.692.450,00	61.550.307,00	97,30	
5.2.3.26.01.	Belanja modal Pengadaan konstruksi/pembelian gedung kantor	970.910.457,00	968.229.000,00	2.681.457,00	99,72	
5.2.3.26.02.	Belanja modal Pengadaan konstruksi/pembelian rumah jabatan	979.050.000,00	921.388.000,00	57.662.000,00	94,11	
5.2.3.26.03.	Belanja modal Pengadaan konstruksi/pembelian rumah dinas	83.995.000,00	83.835.000,00	160.000,00	99,81	
5.2.3.26.07.	Belanja modal Pengadaan konstruksi tugu peringatan	42.500.000,00	42.000.000,00	500.000,00	98,82	
5.2.3.26.11.	Belanja modal Pengadaan konstruksi/pembelian Rumah Ibadah	201.787.300,00	201.240.450,00	546.850,00	99,73	
5.2.3.27.	Belanja Modal Pengadaan Buku/Kepustakaan	8.000.000,00	7.987.500,00	12.500,00	99,84	
5.2.3.27.20.	Belanja modal Pengadaan buku peraturan perundang-undangan	8.000.000,00	7.987.500,00	12.500,00	99,84	
	<b>JUMLAH</b>	<b>32.726.445.392,00</b>	<b>26.334.342.072,00</b>	<b>6.392.103.320,00</b>	<b>80,47</b>	
	<b>SURPLUS/(DEFISIT)</b>	<b>(32.726.445.392,00)</b>	<b>(26.334.342.072,00)</b>	<b>(6.392.103.320,00)</b>	<b>80,47</b>	

**PEMERINTAH KABUPATEN ACEH BESAR**  
**RINCIAN LAPORAN REALISASI ANGGARAN MENURUT URUSAN PEMERINTAHAN DAERAH, ORGANISASI,**  
**PENDAPATAN, BELANJA DAN PEMBIAYAAN**  
**TAHUN ANGGARAN 2013**

URUSAN PEMERINTAHAN : 1.20. - OTONOMI DAERAH, PEMERINTAHAN UMUM, ADM KEUANGAN, PERANGKAT DAERAH, KEPEGAWAIAN, PERSANDIAN  
 ORGANISASI : 1.20.04. - SEKRETARIAT DPRK

Hal. 85

Nomor Urut	Uraian	Jumlah Anggaran	Realisasi	Sisa Anggaran	%	Keterangan
1	2	3	4	5	6	7
<b>5.</b>	<b>BELANJA</b>	<b>22.031.500.006,00</b>	<b>16.194.551.355,00</b>	<b>5.836.948.651,00</b>	<b>73,51</b>	
<b>5.1.</b>	<b>BELANJA TIDAK LANGSUNG</b>	<b>2.727.915.138,00</b>	<b>2.002.286.541,00</b>	<b>725.628.597,00</b>	<b>73,40</b>	
<b>5.1.1.</b>	<b>Belanja Pegawai</b>	<b>2.727.915.138,00</b>	<b>2.002.286.541,00</b>	<b>725.628.597,00</b>	<b>73,40</b>	
5.1.1.01.	Gaji dan Tunjangan	2.256.315.138,00	1.620.411.541,00	635.903.597,00	71,82	
5.1.1.01.01.	Gaji Pokok PNS/Uang Representasi	1.448.333.145,00	1.012.500.200,00	435.832.945,00	69,91	
5.1.1.01.02.	Tunjangan Keluarga	205.088.687,00	121.857.776,00	83.230.911,00	59,42	
5.1.1.01.03.	Tunjangan Jabatan	228.827.578,00	198.760.000,00	30.067.578,00	86,86	
5.1.1.01.06.	Tunjangan Beras	138.474.765,00	66.493.000,00	71.981.765,00	48,02	
5.1.1.01.07.	Tunjangan PPh/Tunjangan Khusus	33.724.890,00	19.182.999,00	14.541.891,00	56,88	
5.1.1.01.08.	Pembulatan Gaji	266.073,00	17.566,00	248.507,00	6,60	
5.1.1.01.19	Belanja Penunjang Operasional Pimpinan DPRD	201.600.000,00	201.600.000,00	-	100,00	
5.1.1.02.	Tambahan Penghasilan PNS	471.600.000,00	381.875.000,00	89.725.000,00	80,97	
5.1.1.02.05.	Tambahan Penghasilan berdasarkan prestasi kerja	413.400.000,00	334.475.000,00	78.925.000,00	80,91	
5.1.1.02.06.	Tambahan Penghasilan Berdasarkan Pertimbangan Objektif Lainnya	58.200.000,00	47.400.000,00	10.800.000,00	81,44	
<b>5.2.</b>	<b>BELANJA LANGSUNG</b>	<b>19.303.584.868,00</b>	<b>14.192.264.814,00</b>	<b>5.111.320.054,00</b>	<b>73,52</b>	
<b>5.2.1.</b>	<b>Belanja Pegawai</b>	<b>2.891.080.000,00</b>	<b>2.336.694.000,00</b>	<b>554.386.000,00</b>	<b>80,82</b>	
5.2.1.01.	Honorarium PNS	779.310.000,00	476.345.000,00	302.965.000,00	61,12	
5.2.1.01.01.	Honorarium Panitia Pelaksana Kegiatan	245.500.000,00	150.175.000,00	95.325.000,00	61,17	

Nomor Urut	Uraian	Jumlah Anggaran	Realisasi	Sisa Anggaran	%	Keterangan
1	2	3	4	5	6	7
5.2.1.01.02.	Honorarium Tim Pengadaan Barang dan Jasa	9.900.000,00	1.500.000,00	8.400.000,00	15,15	
5.2.1.01.03.	Honorarium Peserta/Khusus untuk PNS	518.160.000,00	320.820.000,00	197.340.000,00	61,92	
5.2.1.01.05.	Honorarium Tim Pemeriksa Barang dan Jasa	5.750.000,00	3.850.000,00	1.900.000,00	66,96	
5.2.1.02.	Honorarium Non PNS	1.956.550.000,00	1.789.360.000,00	167.190.000,00	91,45	
5.2.1.02.01.	Honorarium Tenaga Ahli/ Instruktur/ Narasumber	582.000.000,00	472.500.000,00	109.500.000,00	81,19	
5.2.1.02.02.	Honorarium Pegawai Honoror/tidak tetap	1.353.650.000,00	1.312.850.000,00	40.800.000,00	96,99	
5.2.1.02.03.	Honorarium Peserta/Khusus untuk Non PNS	20.900.000,00	4.010.000,00	16.890.000,00	19,19	
5.2.1.03.	Uang Lembur	155.220.000,00	70.989.000,00	84.231.000,00	45,73	
5.2.1.03.01.	Uang Lembur PNS	128.700.000,00	59.737.000,00	68.963.000,00	46,42	
5.2.1.03.02.	Uang Lembur Non PNS	26.520.000,00	11.252.000,00	15.268.000,00	42,43	
<b>5.2.2.</b>	<b>Belanja Barang Dan Jasa</b>	<b>15.578.526.868,00</b>	<b>11.146.917.264,00</b>	<b>4.431.609.604,00</b>	<b>71,55</b>	
5.2.2.01.	Belanja Bahan Pakal Habis	848.063.118,00	647.747.435,00	200.315.683,00	76,38	
5.2.2.01.01.	Belanja alat tulis kantor	134.292.570,00	121.450.524,00	12.842.046,00	90,44	
5.2.2.01.02.	Belanja dokumen/ administrasi tender	29.000.000,00	19.960.000,00	9.040.000,00	68,83	
5.2.2.01.03.	Belanja alat listrik dan elektronik ( lampu pijar, battery kering)	20.779.390,00	10.306.800,00	10.472.590,00	49,60	
5.2.2.01.04.	Belanja perangko, materai dan benda pos lainnva	15.150.000,00	10.861.000,00	4.289.000,00	71,69	
5.2.2.01.05.	Belanja peralatan kebersihan dan bahan pembersih	11.230.158,00	8.639.611,00	2.590.547,00	76,93	
5.2.2.01.06.	Belanja Bahan Bakar Minyak/Gas	597.611.000,00	473.492.000,00	124.119.000,00	79,23	
5.2.2.01.10.	Belanja Cinderamata	40.000.000,00	3.037.500,00	36.962.500,00	7,59	
5.2.2.03.	Belanja Jasa Kantor	692.510.000,00	496.730.413,00	195.779.587,00	71,73	
5.2.2.03.01.	Belanja telepon	122.400.000,00	53.220.459,00	69.179.541,00	43,48	
5.2.2.03.02.	Belanja air	30.000.000,00	20.623.550,00	9.376.450,00	68,75	
5.2.2.03.03.	Belanja listrik	63.000.000,00	49.396.904,00	13.603.096,00	78,41	
5.2.2.03.05.	Belanja kawat/faksimill/internet	960.000,00	660.000,00	300.000,00	68,75	
5.2.2.03.11.	Belanja Surat Kabar/Majalah	81.000.000,00	31.775.000,00	49.225.000,00	39,23	
5.2.2.03.12.	Belanja Jasa Servis Perlengkapan Kantor	97.850.000,00	59.595.500,00	38.254.500,00	60,90	

Nomor Urut	Uraian	Jumlah Anggaran	Realisasi	Sisa Anggaran	%	Keterangan
1	2	3	4	5	6	7
5.2.2.03.14.	Belanja Jasa Publikasi	250.000.000,00	248.500.000,00	1.500.000,00	99,40	
5.2.2.03.17	Belanja Perlengkapan Lainnya	47.300.000,00	32.959.000,00	14.341.000,00	69,68	
5.2.2.04.	Belanja Premi Asuransi	484.757.000,00	454.193.000,00	30.564.000,00	93,69	
5.2.2.04.01.	Belanja Premi Asuransi Kesehatan	437.500.000,00	435.500.000,00	2.000.000,00	99,54	
5.2.2.04.02.	Belanja Premi Asuransi Barang Milik Daerah	47.257.000,00	18.693.000,00	28.564.000,00	39,56	
5.2.2.05.	Belanja Perawatan Kendaraan Bermotor	502.866.000,00	257.195.608,00	245.670.392,00	51,15	
5.2.2.05.01.	Belanja Jasa Service	123.456.000,00	22.411.946,00	101.044.054,00	18,15	
5.2.2.05.02.	Belanja Penggantian Suku Cadang	186.160.000,00	98.175.850,00	87.984.150,00	52,74	
5.2.2.05.03.	Belanja Bahan Bakar Minyak/Gas dan pelumas	141.300.000,00	89.574.000,00	51.726.000,00	63,39	
5.2.2.05.05.	Belanja Surat Tanda Nomor Kendaraan	51.950.000,00	47.033.812,00	4.916.188,00	90,54	
5.2.2.06.	Belanja Cetak dan Penggandaan	499.366.250,00	357.078.262,00	142.287.988,00	71,51	
5.2.2.06.01.	Belanja cetak	446.525.000,00	328.397.808,00	118.127.192,00	73,55	
5.2.2.06.02.	Belanja Penggandaan	52.841.250,00	28.680.454,00	24.160.796,00	54,28	
5.2.2.07.	Belanja Sewa Rumah/Gedung/Gudang/Parkir	230.500.000,00	108.100.000,00	122.400.000,00	46,90	
5.2.2.07.02.	Belanja sewa gedung/ kantor/tempat	230.500.000,00	108.100.000,00	122.400.000,00	46,90	
5.2.2.10.	Belanja Sewa Perlengkapan dan Peralatan Kantor	28.000.000,00	13.400.000,00	14.600.000,00	47,86	
5.2.2.10.01.	Belanja sewa meja kursi	3.000.000,00	900.000,00	2.100.000,00	30,00	
5.2.2.10.05.	Belanja sewa tenda	15.000.000,00	7.500.000,00	7.500.000,00	50,00	
5.2.2.10.07	Belanja Sewa Sound System	10.000.000,00	5.000.000,00	5.000.000,00	50,00	
5.2.2.11.	Belanja Makanan dan Minuman	1.290.842.500,00	757.468.500,00	533.374.000,00	58,68	
5.2.2.11.01.	Belanja makanan dan minuman harian pegawai	309.270.000,00	249.545.000,00	59.725.000,00	80,69	
5.2.2.11.02.	Belanja makanan dan minuman rapat	641.725.000,00	226.259.000,00	415.466.000,00	35,26	
5.2.2.11.03.	Belanja makanan dan minuman tamu	303.847.500,00	268.145.500,00	35.702.000,00	88,25	
5.2.2.11.04	Belanja makanan dan minuman lembur	36.000.000,00	13.519.000,00	22.481.000,00	37,55	
5.2.2.12.	Belanja Pakaian Dinas dan Atributnya	242.500.000,00	226.974.000,00	15.526.000,00	93,60	
5.2.2.12.02.	Belanja Pakalan Sipil Harian (PSH)	87.500.000,00	87.230.000,00	270.000,00	99,69	

Nomor Urut	Uraian	Jumlah Anggaran	Realisasi	Sisa Anggaran	%	Keterangan
1	2	3	4	5	6	7
5.2.2.12.03.	Belanja Pakaian Sipil Lengkap (PSL)	115.000.000,00	99.880.000,00	15.120.000,00	86,85	
5.2.2.12.04.	Belanja Pakaian Dinas Harian (PDH)	40.000.000,00	39.864.000,00	136.000,00	99,66	
5.2.2.14.	Belanja Pakaian khusus dan hari-hari tertentu	19.600.000,00	14.400.000,00	5.200.000,00	73,47	
5.2.2.14.01.	Belanja pakaian KORPRI	19.600.000,00	14.400.000,00	5.200.000,00	73,47	
5.2.2.15.	Belanja Perjalanan Dinas	8.501.672.000,00	5.953.706.546,00	2.547.965.454,00	70,03	
5.2.2.15.01.	Belanja perjalanan dinas dalam daerah	1.856.300.000,00	958.850.000,00	897.450.000,00	51,65	
5.2.2.15.02.	Belanja perjalanan dinas luar daerah	6.645.372.000,00	4.994.856.546,00	1.650.515.454,00	75,16	
5.2.2.17.	Belanja kursus, pelatihan, sosialisasi dan bimbingan teknis PNS	1.872.000.000,00	1.628.832.500,00	243.167.500,00	87,01	
5.2.2.17.01.	Belanja kursus-kursus singkat/ pelatihan	711.000.000,00	492.100.000,00	218.900.000,00	69,21	
5.2.2.17.02.	Belanja sosialisasi	1.062.000.000,00	1.037.732.500,00	24.267.500,00	97,71	
5.2.2.17.03.	Belanja bimbingan teknis	99.000.000,00	99.000.000,00	-	100,00	
5.2.2.20.	Belanja Pemeliharaan	365.850.000,00	231.091.000,00	134.759.000,00	63,17	
5.2.2.20.03.	Belanja Pemeliharaan Gedung Kantor	365.850.000,00	231.091.000,00	134.759.000,00	63,17	
<b>5.2.3.</b>	<b>Belanja Modal</b>	<b>833.978.000,00</b>	<b>708.653.550,00</b>	<b>125.324.450,00</b>	<b>84,97</b>	
5.2.3.10.	Belanja Modal Pengadaan Peralatan Kantor	93.000.000,00	84.451.600,00	8.548.400,00	90,81	
5.2.3.10.12.	Belanja modal Pengadaan AC	88.000.000,00	80.451.600,00	7.548.400,00	91,42	
5.2.3.10.13.	Belanja modal Pengadaan Mesin Potong Rumput	5.000.000,00	4.000.000,00	1.000.000,00	80,00	
5.2.3.11.	Belanja Modal Pengadaan Perlengkapan Kantor	42.000.000,00	32.215.000,00	9.785.000,00	76,70	
5.2.3.11.03.	Belanja modal Pengadaan brankas	25.000.000,00	15.575.000,00	9.425.000,00	62,30	
5.2.3.11.04.	Belanja modal Pengadaan filling kabinet	7.000.000,00	6.800.000,00	200.000,00	97,14	
5.2.3.11.07.	Belanja Modal Pengadaan Besi Pengaman	10.000.000,00	9.840.000,00	160.000,00	98,40	
5.2.3.12.	Belanja Modal Pengadaan Komputer	312.850.000,00	228.478.250,00	84.371.750,00	73,03	
5.2.3.12.02.	Belanja modal Pengadaan komputer/PC	240.000.000,00	214.758.250,00	25.241.750,00	89,48	
5.2.3.12.04.	Belanja modal Pengadaan printer	2.500.000,00	2.500.000,00	-	100,00	
5.2.3.12.08.	Belanja modal Pengadaan UPS/stabilizer	70.350.000,00	11.220.000,00	59.130.000,00	15,95	
5.2.3.13.	Belanja Modal Pengadaan mebeulair	238.500.000,00	226.369.000,00	12.131.000,00	94,91	

Nomor Urut	Uraian	Jumlah Anggaran	Realisasi	Sisa Anggaran	%	Keterangan
1	2	3	4	5	6	7
5.2.3.13.01.	Belanja modal Pengadaan meja kerja	14.500.000,00	14.320.000,00	180.000,00	98,76	
5.2.3.13.05.	Belanja modal Pengadaan kursi rapat	199.000.000,00	192.049.000,00	6.951.000,00	96,51	
5.2.3.13.10.	Belanja modal pengadaan podium / mimbar	25.000.000,00	20.000.000,00	5.000.000,00	80,00	
5.2.3.15.	Belanja Modal Pengadaan Penghias Ruangan Rumah Tangga	28.128.000,00	25.542.000,00	2.586.000,00	90,81	
5.2.3.15.03.	Belanja Modal Pengadaan Gorden	28.128.000,00	25.542.000,00	2.586.000,00	90,81	
5.2.3.16.	Belanja Modal Pengadaan Alat-alat Studio	69.500.000,00	66.471.000,00	3.029.000,00	95,64	
5.2.3.16.03.	Belanja modal Pengadaan proyektor	60.000.000,00	58.971.000,00	1.029.000,00	98,29	
5.2.3.16.05.	Belanja modal Pengadaan televisi	9.500.000,00	7.500.000,00	2.000.000,00	78,95	
5.2.3.27.	Belanja Modal Pengadaan Buku/Kepustakaan	50.000.000,00	45.126.700,00	4.873.300,00	90,25	
5.2.3.27.20.	Belanja modal Pengadaan buku peraturan perundang-undangan	50.000.000,00	45.126.700,00	4.873.300,00	90,25	
	<b>JUMLAH</b>	<b>22.031.500.006,00</b>	<b>16.194.551.355,00</b>	<b>5.836.948.651,00</b>	<b>73,51</b>	
	<b>SURPLUS/(DEFISIT)</b>	<b>(22.031.500.006,00)</b>	<b>(16.194.551.355,00)</b>	<b>(5.836.948.651,00)</b>	<b>73,51</b>	

**PEMERINTAH KABUPATEN ACEH BESAR**  
**RINCIAN LAPORAN REALISASI ANGGARAN MENURUT URUSAN PEMERINTAHAN DAERAH, ORGANISASI,**  
**PENDAPATAN, BELANJA DAN PEMBIAYAAN**  
**TAHUN ANGGARAN 2013**

URUSAN PEMERINTAHAN : 1.20. - OTONOMI DAERAH, PEMERINTAHAN UMUM, ADM KEUANGAN, PERANGKAT DAERAH, KEPEGAWAIAN, PERSANDIAN  
 ORGANISASI : 1.20.05. - DINAS PENGELOLAAN KEUANGAN DAN KEKAYAAN DAERAH

Hal. 90

Nomor Urut	Uraian	Jumlah Anggaran	Realisasi	Sisa Anggaran	%	Keterangan
1	2	3	4	5	6	7
<b>4.</b>	<b>PENDAPATAN DAERAH</b>	<b>34.444.950.000,00</b>	<b>52.507.567.834,25</b>	<b>18.062.617.834,25</b>	<b>152,44</b>	
<b>4.1.</b>	<b>Pendapatan Asli Daerah</b>	<b>34.444.950.000,00</b>	<b>52.507.567.834,25</b>	<b>18.062.617.834,25</b>	<b>152,44</b>	
<b>4.1.1.</b>	<b>Hasil Pajak Daerah</b>	<b>27.197.950.000,00</b>	<b>41.104.110.553,00</b>	<b>13.906.160.553,00</b>	<b>151,13</b>	
4.1.1.01.	Pajak Hotel	455.000.000,00	1.081.563.663,00	626.563.663,00	237,71	
4.1.1.01.04.	Hotel Bintang Tiga	410.000.000,00	975.061.863,00	565.061.863,00	237,82	
4.1.1.01.07.	Hotel Melati Tiga	45.000.000,00	106.501.800,00	61.501.800,00	236,67	
4.1.1.02.	Pajak Restoran	1.000.000.000,00	1.016.734.950,00	16.734.950,00	101,67	
4.1.1.02.01.	Restoran	1.000.000.000,00	1.016.734.950,00	16.734.950,00	101,67	
4.1.1.04.	Pajak Reklame	200.000.000,00	314.046.416,00	114.046.416,00	157,02	
4.1.1.04.01.	Reklame Papan/Billboard/Videotron/Megatron	200.000.000,00	314.046.416,00	114.046.416,00	157,02	
4.1.1.05.	Pajak Penerangan Jalan	8.000.000.000,00	10.092.757.023,00	2.092.757.023,00	126,16	
4.1.1.05.01.	Pajak Penerangan Jalan PLN	8.000.000.000,00	10.092.757.023,00	2.092.757.023,00	126,16	
4.1.1.07.	Pajak Parkir	175.000.000,00	379.670.850,00	204.670.850,00	216,95	
4.1.1.07.01.	Pajak Parkir	175.000.000,00	379.670.850,00	204.670.850,00	216,95	
4.1.1.09.	Pajak Sarang Burung Walet	100.000.000,00	30.800.000,00	(69.200.000,00)	30,80	
4.1.1.09.01.	Pajak Sarang Burung Walet	100.000.000,00	30.800.000,00	(69.200.000,00)	30,80	
4.1.1.11.	Pajak Mineral Bukan Logam dan Batuan	15.467.950.000,00	25.341.758.901,00	9.873.808.901,00	163,83	
4.1.1.11.04.	Batu Kapur	13.577.950.000,00	22.825.779.200,00	9.247.829.200,00	168,11	



Nomor Urut	Uraian	Jumlah Anggaran	Realisasi	Sisa Anggaran	%	Keterangan
1	2	3	4	5	6	7
4.1.1.11.06.	Batu Kall	350.000.000,00	276.185.143,00	(73.814.857,00)	78,91	
4.1.1.11.07.	Batu Gunung	260.000.000,00	441.969.803,00	181.969.803,00	169,99	
4.1.1.11.11.	Pasir Ayak	310.000.000,00	608.283.345,00	298.283.345,00	196,22	
4.1.1.11.12.	Pasir Kerikil	200.000.000,00	387.972.826,00	187.972.826,00	193,99	
4.1.1.11.13.	Tanah Timbun	330.000.000,00	400.906.803,00	70.906.803,00	121,49	
4.1.1.11.14.	Batu Pecah	440.000.000,00	400.661.781,00	(39.338.219,00)	91,06	
4.1.1.12.	Pendapatan Dari Hasil Perolehan Hak	1.800.000.000,00	2.846.778.750,00	1.046.778.750,00	158,15	
4.1.1.12.01.	Pendapatan Bea Perolehan Hak atas tanah dan Bangunan	1.800.000.000,00	2.846.778.750,00	1.046.778.750,00	158,15	
4.1.2.	Hasil Retribusi Daerah	100.000.000,00	84.618.000,00	(15.382.000,00)	84,62	
4.1.2.01.	Retribusi Jasa Umum	100.000.000,00	84.618.000,00	(15.382.000,00)	84,62	
4.1.2.01.11.	Retribusi Sewa Tanah Bangunan	100.000.000,00	84.618.000,00	(15.382.000,00)	84,62	
4.1.3.	Hasil Pengelolaan Kekayaan Daerah yang Dipisahkan	1.800.000.000,00	2.481.482.703,34	681.482.703,34	137,86	
4.1.3.01.	Bagian Laba atas penyertaan modal pada Perusahaan Milik Daerah/BUMD	1.800.000.000,00	2.481.482.703,34	681.482.703,34	137,86	
4.1.3.01.01.	Perusahaan Daerah ...	300.000.000,00	540.000.000,00	240.000.000,00	180,00	
4.1.3.01.02.	BUMD	1.500.000.000,00	1.941.482.703,34	441.482.703,34	129,43	
4.1.5.	Lain-lain Pendapatan Asli Daerah yang Sah	5.347.000.000,00	8.837.356.577,91	3.490.356.577,91	165,28	
4.1.5.01.	Hasil Penjualan Aset Daerah Yang Tidak Dipisahkan	135.000.000,00	149.121.125,00	14.121.125,00	110,46	
4.1.5.01.03.	Penjualan Mesin/alat-alat berat tidak terpakai	50.000.000,00	-	(50.000.000,00)	0	
4.1.5.01.05.	Penjualan Kendaraan Dinas roda dua	5.000.000,00	-	(5.000.000,00)	0	
4.1.5.01.06.	Penjualan Kendaraan Dinas roda empat	80.000.000,00	149.121.125,00	69.121.125,00	186,40	
4.1.5.02.	Penerimaan Jasa Giro	430.000.000,00	432.681.262,72	2.681.262,72	100,62	
4.1.5.02.01.	Jasa Giro Kas Daerah	330.000.000,00	398.120.224,72	68.120.224,72	120,64	
4.1.5.02.02.	Jasa Giro Pemegang Kas	100.000.000,00	34.561.038,00	(65.438.962,00)	34,56	
4.1.5.03.	Pendapatan Bunga deposito	3.850.000.000,00	6.710.531.478,19	2.860.531.478,19	174,30	
4.1.5.03.01.	Rekening Deposito pada Bank	3.850.000.000,00	6.710.531.478,19	2.860.531.478,19	174,30	
4.1.5.10.	Pendapatan dari Pengembalian	932.000.000,00	1.545.022.712,00	613.022.712,00	165,77	

Nomor Urut	Uraian	Jumlah Anggaran	Realisasi	Sisa Anggaran	%	Keterangan
1	2	3	4	5	6	7
4.1.5.10.01.	Pendapatan dari Pengembalian Pajak Penghasilan Pasal 21	5.000.000,00	-	(5.000.000,00)	0	
4.1.5.10.02.	Pendapatan dari Pengembalian Kelebihan pembayaran asuransi kesehatan	10.000.000,00	847.620,00	(9.152.380,00)	8,48	
4.1.5.10.03.	Pendapatan dari Pengembalian Kelebihan pembayaran Gaji dan Tunjangan	350.000.000,00	196.789.536,00	(153.210.464,00)	56,23	
4.1.5.10.04.	Pendapatan dari Pengembalian Kelebihan pembayaran Perjalanan Dinas	50.000.000,00	100.924.166,00	50.924.166,00	201,85	
4.1.5.10.05.	Pendapatan dari Pengembalian dari Uang Muka	7.000.000,00	-	(7.000.000,00)	0	
4.1.5.10.06.	Pendapatan Dari Dana Bergulir	10.000.000,00	-	(10.000.000,00)	0	
4.1.5.10.07.	Pendapatan dari Pengembalian Barang dan Jasa	500.000.000,00	1.246.461.390,00	746.461.390,00	249,29	
	<b>JUMLAH</b>	<b>34.444.950.000,00</b>	<b>52.507.567.834,25</b>	<b>18.062.617.834,25</b>	<b>152,44</b>	
<b>5.</b>	<b>BELANJA</b>	<b>30.746.204.965,05</b>	<b>26.303.288.884,00</b>	<b>4.442.916.081,05</b>	<b>85,55</b>	
<b>5.1.</b>	<b>BELANJA TIDAK LANGSUNG</b>	<b>13.322.234.429,05</b>	<b>12.197.258.646,00</b>	<b>1.124.975.783,05</b>	<b>91,56</b>	
<b>5.1.1.</b>	<b>Belanja Pegawai</b>	<b>13.322.234.429,05</b>	<b>12.197.258.646,00</b>	<b>1.124.975.783,05</b>	<b>91,56</b>	
5.1.1.01.	Gaji dan Tunjangan	9.324.744.429,05	8.697.692.412,00	627.052.017,05	93,28	
5.1.1.01.01.	Gaji Pokok PNS/Uang Representasi	2.495.978.305,05	2.113.220.700,00	382.757.605,05	84,67	
5.1.1.01.02.	Tunjangan Keluarga	215.796.482,00	201.992.094,00	13.804.388,00	93,60	
5.1.1.01.03.	Tunjangan Jabatan	391.105.000,00	368.690.000,00	22.415.000,00	94,27	
5.1.1.01.06.	Tunjangan Beras	153.495.000,00	128.856.000,00	24.639.000,00	83,95	
5.1.1.01.07.	Tunjangan PPh/Tunjangan Khusus	68.308.467,00	34.423.094,00	33.885.373,00	50,39	
5.1.1.01.08.	Pembulatan Gaji	61.175,00	37.352,00	23.823,00	61,06	
5.1.1.01.09.	Iuran Asuransi Kesehatan	6.000.000.000,00	5.850.473.172,00	149.526.828,00	97,51	
5.1.1.02.	Tambahan Penghasilan PNS	2.333.490.000,00	2.037.900.000,00	295.590.000,00	87,33	
5.1.1.02.01.	Tambahan Penghasilan berdasarkan beban kerja	1.577.340.000,00	1.373.200.000,00	204.140.000,00	87,06	
5.1.1.02.04.	Tambahan Penghasilan berdasarkan kelangkaan profesi	18.000.000,00	18.000.000,00	-	100,00	
5.1.1.02.05.	Tambahan Penghasilan berdasarkan prestasi kerja	638.400.000,00	559.700.000,00	78.700.000,00	87,67	
5.1.1.02.06.	Tambahan Penghasilan Berdasarkan Pertimbangan Objektif Lainnya	99.750.000,00	87.000.000,00	12.750.000,00	87,22	
5.1.1.05.	Insentif Pemungutan Pajak Daerah	1.664.000.000,00	1.461.666.234,00	202.333.766,00	87,84	

Nomor Urut	Uraian	Jumlah Anggaran	Realisasi	Sisa Anggaran	%	Keterangan
1	2	3	4	5	6	7
5.1.1.05.01.	Intensif Pemungutan Pajak Daerah.	1.664.000.000,00	1.461.666.234,00	202.333.766,00	87,84	
<b>5.2.</b>	<b>BELANJA LANGSUNG</b>	<b>17.423.970.536,00</b>	<b>14.106.030.238,00</b>	<b>3.317.940.298,00</b>	<b>80,96</b>	
<b>5.2.1.</b>	<b>Belanja Pegawai</b>	<b>2.338.625.900,00</b>	<b>1.697.666.463,00</b>	<b>640.959.437,00</b>	<b>72,59</b>	
5.2.1.01.	Honorarium PNS	1.581.713.400,00	1.258.234.963,00	323.478.437,00	79,55	
5.2.1.01.01.	Honorarium Panitia Pelaksana Kegiatan	1.529.963.400,00	1.241.754.963,00	288.208.437,00	81,16	
5.2.1.01.02.	Honorarium Tim Pengadaan Barang dan Jasa	6.350.000,00	900.000,00	5.450.000,00	14,17	
5.2.1.01.03.	Honorarium Peserta/Khusus untuk PNS	25.600.000,00	7.680.000,00	17.920.000,00	30,00	
5.2.1.01.05.	Honorarium Tim Pemeriksa Barang dan Jasa	19.800.000,00	7.900.000,00	11.900.000,00	39,90	
5.2.1.02.	Honorarium Non PNS	485.700.000,00	290.500.000,00	195.200.000,00	59,81	
5.2.1.02.01.	Honorarium Tenaga Ahli/ Instruktur/ Narasumber	148.850.000,00	20.150.000,00	128.700.000,00	13,54	
5.2.1.02.02.	Honorarium Pegawai Honorrer/tidak tetap	314.850.000,00	259.250.000,00	55.600.000,00	82,34	
5.2.1.02.04.	Honorarium Harian Lepas	22.000.000,00	11.100.000,00	10.900.000,00	50,45	
5.2.1.03.	Uang Lembur	271.212.500,00	148.931.500,00	122.281.000,00	54,91	
5.2.1.03.01.	Uang Lembur PNS	229.053.000,00	125.231.500,00	103.821.500,00	54,67	
5.2.1.03.02.	Uang Lembur Non PNS	42.159.500,00	23.700.000,00	18.459.500,00	56,22	
<b>5.2.2.</b>	<b>Belanja Barang Dan Jasa</b>	<b>11.335.869.636,00</b>	<b>9.021.385.725,00</b>	<b>2.314.483.911,00</b>	<b>79,58</b>	
5.2.2.01.	Belanja Bahan Pakal Habis	275.988.136,00	212.656.338,00	63.331.798,00	77,05	
5.2.2.01.01.	Belanja alat tulis kantor	161.720.200,00	134.653.000,00	27.067.200,00	83,26	
5.2.2.01.03.	Belanja alat listrik dan elektronik ( lampu pijar, battery kering)	20.430.936,00	19.065.908,00	1.365.028,00	93,32	
5.2.2.01.04.	Belanja perangkat, material dan benda pos lainnya	17.590.000,00	12.583.430,00	5.006.570,00	71,54	
5.2.2.01.05.	Belanja peralatan kebersihan dan bahan pembersih	8.177.000,00	6.189.000,00	1.988.000,00	75,69	
5.2.2.01.06.	Belanja Bahan Bakar Minyak/Gas	17.720.000,00	16.025.000,00	1.695.000,00	90,43	
5.2.2.01.09.	Belanja Bahan Dekorasi	47.350.000,00	24.140.000,00	23.210.000,00	50,98	
5.2.2.01.10.	Belanja Cinderamata	3.000.000,00	-	3.000.000,00	0	
5.2.2.02.	Belanja Bahan/Material	21.100.000,00	7.775.000,00	13.325.000,00	36,85	
5.2.2.02.01.	Belanja bahan baku bangunan	21.100.000,00	7.775.000,00	13.325.000,00	36,85	

Nomor Urut	Uraian	Jumlah Anggaran	Realisasi	Sisa Anggaran	%	Keterangan
1	2	3	4	5	6	7
5.2.2.03.	Belanja Jasa Kantor	7.060.370.000,00	6.353.301.528,00	707.068.472,00	89,99	
5.2.2.03.01.	Belanja telepon	12.000.000,00	2.843.670,00	9.156.330,00	23,70	
5.2.2.03.02.	Belanja air	6.600.000,00	-	6.600.000,00	0	
5.2.2.03.03.	Belanja listrik	5.850.000.000,00	5.408.610.791,00	441.389.209,00	92,45	
5.2.2.03.04.	Belanja Jasa pengumuman lelang/ pemenang lelang	5.000.000,00	-	5.000.000,00	0	
5.2.2.03.05.	Belanja kawat/faksimili/internet	40.200.000,00	26.306.515,00	13.893.485,00	65,44	
5.2.2.03.11.	Belanja Surat Kabar/Majalah	4.320.000,00	3.984.000,00	336.000,00	92,22	
5.2.2.03.12.	Belanja Jasa Servis Perlengkapan Kantor	99.750.000,00	67.480.000,00	32.270.000,00	67,65	
5.2.2.03.14.	Belanja Jasa Publikasi	39.550.000,00	36.040.908,00	3.509.092,00	91,13	
5.2.2.03.15.	Belanja Dokumentasi	10.300.000,00	476.550,00	9.823.450,00	4,63	
5.2.2.03.16.	Belanja Jasa Pihak Ketiga	992.650.000,00	807.559.094,00	185.090.906,00	81,35	
5.2.2.05.	Belanja Perawatan Kendaraan Bermotor	680.340.000,00	503.151.659,00	177.188.341,00	73,96	
5.2.2.05.01.	Belanja Jasa Service	26.180.000,00	21.774.621,00	4.405.379,00	83,17	
5.2.2.05.02.	Belanja Penggantian Suku Cadang	394.520.000,00	226.022.891,00	168.497.109,00	57,29	
5.2.2.05.03.	Belanja Bahan Bakar Minyak/Gas dan pelumas	208.840.000,00	208.679.647,00	160.353,00	99,92	
5.2.2.05.05.	Belanja Surat Tanda Nomor Kendaraan	50.800.000,00	46.674.500,00	4.125.500,00	91,88	
5.2.2.06.	Belanja Cetak dan Penggandaan	614.403.500,00	420.860.200,00	193.543.300,00	68,50	
5.2.2.06.01.	Belanja cetak	482.546.000,00	310.871.700,00	171.674.300,00	64,42	
5.2.2.06.02.	Belanja Penggandaan	131.857.500,00	109.988.500,00	21.869.000,00	83,41	
5.2.2.07.	Belanja Sewa Rumah/Gedung/Gudang/Parkir	3.000.000,00	-	3.000.000,00	0	
5.2.2.07.02.	Belanja sewa gedung/ kantor/tempat	3.000.000,00	-	3.000.000,00	0	
5.2.2.08.	Belanja Sewa Sarana Mobilitas	12.000.000,00	5.000.000,00	7.000.000,00	41,67	
5.2.2.08.02.	Belanja sewa Sarana Mobilitas Air	12.000.000,00	5.000.000,00	7.000.000,00	41,67	
5.2.2.10.	Belanja Sewa Perlengkapan dan Peralatan Kantor	12.000.000,00	2.300.000,00	9.700.000,00	19,17	
5.2.2.10.05.	Belanja sewa tenda	12.000.000,00	2.300.000,00	9.700.000,00	19,17	
5.2.2.11.	Belanja Makanan dan Minuman	579.318.000,00	345.264.500,00	234.053.500,00	59,60	

Nomor Urut	Uraian	Jumlah Anggaran	Realisasi	Sisa Anggaran	%	Keterangan
1	2	3	4	5	6	7
5.2.2.11.01.	Belanja makanan dan minuman harian pegawai	250.060.000,00	185.169.000,00	64.891.000,00	74,05	
5.2.2.11.02.	Belanja makanan dan minuman rapat	156.105.000,00	58.984.000,00	97.121.000,00	37,78	
5.2.2.11.03.	Belanja makanan dan minuman tamu	95.000.000,00	55.787.500,00	39.212.500,00	58,72	
5.2.2.11.04	Belanja makanan dan minuman lembur	78.153.000,00	45.324.000,00	32.829.000,00	57,99	
5.2.2.14.	Belanja Pakaian khusus dan hari-hari tertentu	15.200.000,00	15.200.000,00	-	100,00	
5.2.2.14.01.	Belanja pakaian KORPRI	15.200.000,00	15.200.000,00	-	100,00	
5.2.2.15.	Belanja Perjalanan Dinas	1.673.250.000,00	829.300.000,00	843.950.000,00	49,56	
5.2.2.15.01.	Belanja perjalanan dinas dalam daerah	663.350.000,00	317.050.000,00	346.300.000,00	47,80	
5.2.2.15.02.	Belanja perjalanan dinas luar daerah	1.009.900.000,00	512.250.000,00	497.650.000,00	50,72	
5.2.2.17.	Belanja kursus, pelatihan, sosialisasi dan bimbingan teknis PNS	140.500.000,00	87.830.000,00	52.670.000,00	62,51	
5.2.2.17.01.	Belanja kursus-kursus singkat/ pelatihan	40.500.000,00	19.330.000,00	21.170.000,00	47,73	
5.2.2.17.03.	Belanja bimbingan teknis	100.000.000,00	68.500.000,00	31.500.000,00	68,50	
5.2.2.20.	Belanja Pemeliharaan	248.400.000,00	238.746.500,00	9.653.500,00	95,11	
5.2.2.20.03.	Belanja Pemeliharaan Gedung Kantor	13.000.000,00	5.424.500,00	7.575.500,00	41,73	
5.2.2.20.09.	Belanja Pemeliharaan Rumah Dinas	235.400.000,00	233.322.000,00	2.078.000,00	99,12	
5.2.3.	<b>Belanja Modal</b>	<b>3.749.475.000,00</b>	<b>3.386.978.050,00</b>	<b>362.496.950,00</b>	<b>90,33</b>	
5.2.3.03.	Belanja Modal Pengadaan Alat-alat Angkutan Darat Bermotor	2.553.500.000,00	2.496.213.050,00	57.286.950,00	97,76	
5.2.3.03.02.	Belanja modal Pengadaan alat-alat angkutan darat bermotor jeep	268.000.000,00	242.700.000,00	25.300.000,00	90,56	
5.2.3.03.03.	Belanja modal Pengadaan alat-alat angkutan darat bermotor station wagon	1.919.639.552,00	1.887.996.050,00	31.643.502,00	98,35	
5.2.3.03.05.	Belanja modal Pengadaan alat-alat angkutan darat bermotor micro bus	243.000.000,00	242.700.000,00	300.000,00	99,88	
5.2.3.03.12.	Belanja modal Pengadaan alat-alat angkutan darat bermotor sepeda motor	122.860.448,00	122.817.000,00	43.448,00	99,96	
5.2.3.10.	Belanja Modal Pengadaan Peralatan Kantor	22.500.000,00	19.340.000,00	3.160.000,00	85,96	
5.2.3.10.11.	Belanja modal Pengadaan tabung pemadam kebakaran	4.000.000,00	950.000,00	3.050.000,00	23,75	
5.2.3.10.12.	Belanja modal Pengadaan AC	18.500.000,00	18.390.000,00	110.000,00	99,41	
5.2.3.11.	Belanja Modal Pengadaan Perlengkapan Kantor	110.000.000,00	-	110.000.000,00	0	
5.2.3.11.03.	Belanja modal Pengadaan brankas	110.000.000,00	-	110.000.000,00	0	

Nomor Urut	Uraian	Jumlah Anggaran	Realisasi	Sisa Anggaran	%	Keterangan
1	2	3	4	5	6	7
5.2.3.12.	Belanja Modal Pengadaan Komputer	915.975.000,00	848.925.000,00	67.050.000,00	92,68	
5.2.3.12.02.	Belanja modal Pengadaan komputer/PC	305.000.000,00	289.520.000,00	15.480.000,00	94,92	
5.2.3.12.03.	Belanja modal Pengadaan komputer note book	50.000.000,00	50.000.000,00	-	100,00	
5.2.3.12.04.	Belanja modal Pengadaan printer	274.700.000,00	223.800.000,00	50.900.000,00	81,47	
5.2.3.12.08.	Belanja modal Pengadaan UPS/stabilizer	78.000.000,00	78.000.000,00	-	100,00	
5.2.3.12.09.	Belanja modal Pengadaan kelengkapan komputer (flash disk, mouse, keyboard, hardisk, speaker)	5.200.000,00	5.105.000,00	95.000,00	98,17	
5.2.3.12.10.	Belanja modal Pengadaan peralatan jaringan komputer	17.000.000,00	17.000.000,00	-	100,00	
5.2.3.12.11.	Belanja modal pengadaan Software	186.075.000,00	185.500.000,00	575.000,00	99,69	
5.2.3.13.	Belanja Modal Pengadaan mebeulair	22.500.000,00	22.500.000,00	-	100,00	
5.2.3.13.01.	Belanja modal Pengadaan meja kerja	12.500.000,00	12.500.000,00	-	100,00	
5.2.3.13.04.	Belanja modal Pengadaan kursi kerja	10.000.000,00	10.000.000,00	-	100,00	
5.2.3.16.	Belanja Modal Pengadaan Alat-alat Studio	15.000.000,00	-	15.000.000,00	0	
5.2.3.16.01.	Belanja modal Pengadaan kamera	15.000.000,00	-	15.000.000,00	0	
5.2.3.17.	Belanja Modal Pengadaan Alat-alat Komunikasi	100.000.000,00	-	100.000.000,00	0	
5.2.3.17.09.	Belanja Modal Billboard/Pamplet/Reklame	100.000.000,00	-	100.000.000,00	0	
5.2.3.27.	Belanja Modal Pengadaan Buku/Kepustakaan	10.000.000,00	-	10.000.000,00	0	
5.2.3.27.21.	Belanja modal Pengadaan buku naskah	10.000.000,00	-	10.000.000,00	0	
	<b>JUMLAH</b>	<b>30.746.204.965,05</b>	<b>26.303.288.884,00</b>	<b>4.442.916.081,05</b>	<b>85,55</b>	
	<b>SURPLUS/(DEFISIT)</b>	<b>3.698.745.034,95</b>	<b>26.204.278.950,25</b>	<b>13.619.701.753,20</b>	<b>708,46</b>	

**PEMERINTAH KABUPATEN ACEH BESAR**  
**RINCIAN LAPORAN REALISASI ANGGARAN MENURUT URUSAN PEMERINTAHAN DAERAH, ORGANISASI,**  
**PENDAPATAN, BELANJA DAN PEMBIAYAAN**  
**TAHUN ANGGARAN 2013**

URUSAN PEMERINTAHAN : 1.20. - OTONOMI DAERAH, PEMERINTAHAN UMUM, ADM KEUANGAN, PERANGKAT DAERAH, KEPEGAWAIAN, PERSANDIAN  
 ORGANISASI : 1.20.07. - INSPEKTORAT KABUPATEN ACEH BESAR

Hal. 97

Nomor Urut	Uraian	Jumlah Anggaran	Realisasi	Sisa Anggaran	%	Keterangan
1	2	3	4	5	6	7
<b>5.</b>	<b>BELANJA</b>	<b>4.945.117.052,00</b>	<b>4.523.593.929,00</b>	<b>421.523.123,00</b>	<b>91,48</b>	
<b>5.1.</b>	<b>BELANJA TIDAK LANGSUNG</b>	<b>2.734.490.052,00</b>	<b>2.601.822.773,00</b>	<b>132.667.279,00</b>	<b>95,15</b>	
<b>5.1.1.</b>	<b>Belanja Pegawai</b>	<b>2.734.490.052,00</b>	<b>2.601.822.773,00</b>	<b>132.667.279,00</b>	<b>95,15</b>	
5.1.1.01.	Gaji dan Tunjangan	1.961.690.052,00	1.869.097.773,00	92.592.279,00	95,28	
5.1.1.01.01.	Gaji Pokok PNS/Uang Representasi	1.441.488.719,00	1.390.023.900,00	51.464.819,00	96,43	
5.1.1.01.02.	Tunjangan Keluarga	156.453.622,00	149.415.612,00	7.038.010,00	95,50	
5.1.1.01.03.	Tunjangan Jabatan	220.740.000,00	220.665.000,00	75.000,00	99,97	
5.1.1.01.06.	Tunjangan Beras	96.390.000,00	82.600.000,00	13.790.000,00	85,69	
5.1.1.01.07.	Tunjangan PPh/Tunjangan Khusus	46.576.804,00	26.368.644,00	20.208.160,00	56,61	
5.1.1.01.08.	Pembulatan Gaji	40.907,00	24.617,00	16.290,00	60,18	
5.1.1.02.	Tambahan Penghasilan PNS	772.800.000,00	732.725.000,00	40.075.000,00	94,81	
5.1.1.02.04.	Tambahan Penghasilan berdasarkan kelangkaan profesi	306.000.000,00	282.750.000,00	23.250.000,00	92,40	
5.1.1.02.05.	Tambahan Penghasilan berdasarkan prestasi kerja	402.600.000,00	385.775.000,00	16.825.000,00	95,82	
5.1.1.02.06.	Tambahan Penghasilan Berdasarkan Pertimbangan Objektif Lainnya	64.200.000,00	64.200.000,00	-	100,00	
<b>5.2.</b>	<b>BELANJA LANGSUNG</b>	<b>2.210.627.000,00</b>	<b>1.921.771.156,00</b>	<b>288.855.844,00</b>	<b>86,93</b>	
<b>5.2.1.</b>	<b>Belanja Pegawai</b>	<b>261.144.000,00</b>	<b>232.648.000,00</b>	<b>28.496.000,00</b>	<b>89,09</b>	
5.2.1.01.	Honorarium PNS	142.650.000,00	127.200.000,00	15.450.000,00	89,17	
5.2.1.01.01.	Honorarium Panitia Pelaksana Kegiatan	111.750.000,00	109.700.000,00	2.050.000,00	98,17	

Nomor Urut	Uraian	Jumlah Anggaran	Realisasi	Sisa Anggaran	%	Keterangan
1	2	3	4	5	6	7
5.2.1.01.03.	Honorarium Peserta/Khusus untuk PNS	29.400.000,00	16.000.000,00	13.400.000,00	54,42	
5.2.1.01.05.	Honorarium Tim Pemeriksa Barang dan Jasa	1.500.000,00	1.500.000,00	-	100,00	
5.2.1.02.	Honorarium Non PNS	101.700.000,00	89.100.000,00	12.600.000,00	87,61	
5.2.1.02.01.	Honorarium Tenaga Ahli/ Instruktur/ Narasumber	33.600.000,00	21.000.000,00	12.600.000,00	62,50	
5.2.1.02.02.	Honorarium Pegawai Honorrer/tidak tetap	68.100.000,00	68.100.000,00	-	100,00	
5.2.1.03.	Uang Lembur	16.794.000,00	16.348.000,00	446.000,00	97,34	
5.2.1.03.01.	Uang Lembur PNS	16.794.000,00	16.348.000,00	446.000,00	97,34	
5.2.2.	<b>Belanja Barang Dan Jasa</b>	<b>1.847.297.000,00</b>	<b>1.587.082.156,00</b>	<b>260.214.844,00</b>	<b>85,91</b>	
5.2.2.01.	Belanja Bahan Pakai Habis	58.737.650,00	57.383.950,00	1.353.700,00	97,70	
5.2.2.01.01.	Belanja alat tulis kantor	40.473.950,00	40.467.950,00	6.000,00	99,99	
5.2.2.01.03.	Belanja alat listrik dan elektronik ( lampu pijar, battery kering)	3.870.300,00	3.870.000,00	300,00	99,99	
5.2.2.01.04.	Belanja perangk, materai dan benda pos lainnya	6.517.000,00	5.170.000,00	1.347.000,00	79,33	
5.2.2.01.05.	Belanja peralatan kebersihan dan bahan pembersih	7.276.400,00	7.276.000,00	400,00	99,99	
5.2.2.01.09.	Belanja Bahan Dekorasi	600.000,00	600.000,00	-	100,00	
5.2.2.02.	Belanja Bahan/Material	1.861.650,00	1.860.000,00	1.650,00	99,91	
5.2.2.02.06.	Belanja Bahan Baku Lainnya	1.861.650,00	1.860.000,00	1.650,00	99,91	
5.2.2.03.	Belanja Jasa Kantor	53.649.700,00	38.000.836,00	15.648.864,00	70,83	
5.2.2.03.01.	Belanja telepon	7.800.000,00	1.566.841,00	6.233.159,00	20,09	
5.2.2.03.02.	Belanja alir	4.273.200,00	2.433.500,00	1.839.700,00	56,95	
5.2.2.03.03.	Belanja listrik	21.000.000,00	16.124.583,00	4.875.417,00	76,78	
5.2.2.03.05.	Belanja kawat/faksimili/internet	6.000.000,00	4.152.912,00	1.847.088,00	69,22	
5.2.2.03.11.	Belanja Surat Kabar/Majalah	2.160.000,00	2.160.000,00	-	100,00	
5.2.2.03.12.	Belanja Jasa Servis Pertengkapn Kantor	11.916.500,00	11.067.000,00	849.500,00	92,87	
5.2.2.03.15.	Belanja Dokumentasi	500.000,00	496.000,00	4.000,00	99,20	
5.2.2.05.	Belanja Perawatan Kendaraan Bermotor	60.940.000,00	57.368.850,00	3.571.150,00	94,14	
5.2.2.05.01.	Belanja Jasa Service	2.830.000,00	2.826.000,00	4.000,00	99,86	



Nomor Urut	Uraian	Jumlah Anggaran	Realisasi	Sisa Anggaran	%	Keterangan
1	2	3	4	5	6	7
5.2.2.05.02.	Belanja Penggantian Suku Cadang	8.230.000,00	8.230.000,00	-	100,00	
5.2.2.05.03.	Belanja Bahan Bakar Minyak/Gas dan pelumas	43.780.000,00	43.770.100,00	9.900,00	99,98	
5.2.2.05.05.	Belanja Surat Tanda Nomor Kendaraan	6.100.000,00	2.542.750,00	3.557.250,00	41,68	
5.2.2.06.	Belanja Cetak dan Penggandaan	41.931.000,00	41.931.000,00	-	100,00	
5.2.2.06.01.	Belanja cetak	25.920.000,00	25.920.000,00	-	100,00	
5.2.2.06.02.	Belanja Penggandaan	16.011.000,00	16.011.000,00	-	100,00	
5.2.2.07.	Belanja Sewa Rumah/Gedung/Gudang/Parkir	5.000.000,00	2.500.000,00	2.500.000,00	50,00	
5.2.2.07.03.	Belanja sewa ruang rapat/pertemuan	5.000.000,00	2.500.000,00	2.500.000,00	50,00	
5.2.2.11.	Belanja Makanan dan Minuman	97.127.000,00	93.644.000,00	3.483.000,00	96,41	
5.2.2.11.01.	Belanja makanan dan minuman harian pegawai	69.500.000,00	69.491.000,00	9.000,00	99,99	
5.2.2.11.02.	Belanja makanan dan minuman rapat	4.440.000,00	1.552.000,00	2.888.000,00	34,95	
5.2.2.11.03.	Belanja makanan dan minuman tamu	18.915.000,00	18.475.000,00	440.000,00	97,67	
5.2.2.11.04.	Belanja makanan dan minuman lembur	4.272.000,00	4.126.000,00	146.000,00	96,58	
5.2.2.14.	Belanja Pakaian khusus dan hari-hari tertentu	8.400.000,00	8.400.000,00	-	100,00	
5.2.2.14.01.	Belanja pakaian KORPRI	8.400.000,00	8.400.000,00	-	100,00	
5.2.2.15.	Belanja Perjalanan Dinas	1.452.100.000,00	1.226.933.520,00	225.166.480,00	84,49	
5.2.2.15.01.	Belanja perjalanan dinas dalam daerah	1.251.650.000,00	1.044.400.000,00	207.250.000,00	83,44	
5.2.2.15.02.	Belanja perjalanan dinas luar daerah	200.450.000,00	182.533.520,00	17.916.480,00	91,06	
5.2.2.17.	Belanja kursus, pelatihan, sosialisasi dan bimbingan teknis PNS	67.550.000,00	59.060.000,00	8.490.000,00	87,43	
5.2.2.17.01.	Belanja kursus-kursus singkat/ pelatihan	67.550.000,00	59.060.000,00	8.490.000,00	87,43	
5.2.3.	<b>Belanja Modal</b>	<b>102.186.000,00</b>	<b>102.041.000,00</b>	<b>145.000,00</b>	<b>99,86</b>	
5.2.3.10.	Belanja Modal Pengadaan Peralatan Kantor	13.800.000,00	13.800.000,00	-	100,00	
5.2.3.10.02.	Belanja modal Pengadaan mesin hitung	800.000,00	800.000,00	-	100,00	
5.2.3.10.12.	Belanja modal Pengadaan AC	13.000.000,00	13.000.000,00	-	100,00	
5.2.3.11.	Belanja Modal Pengadaan Perlengkapan Kantor	4.196.000,00	4.196.000,00	-	100,00	
5.2.3.11.02.	Belanja modal Pengadaan almari	4.196.000,00	4.196.000,00	-	100,00	

Nomor Urut	Uraian	Jumlah Anggaran	Realisasi	Sisa Anggaran	%	Keterangan
1	2	3	4	5	6	7
5.2.3.12.	Belanja Modal Pengadaan Komputer	69.100.000,00	69.000.000,00	100.000,00	99,86	
5.2.3.12.02.	Belanja modal Pengadaan komputer/PC	27.300.000,00	27.300.000,00	-	100,00	
5.2.3.12.03.	Belanja modal Pengadaan komputer note book	36.400.000,00	36.300.000,00	100.000,00	99,73	
5.2.3.12.04.	Belanja modal Pengadaan printer	5.400.000,00	5.400.000,00	-	100,00	
5.2.3.13.	Belanja Modal Pengadaan mebeulair	11.090.000,00	11.090.000,00	-	100,00	
5.2.3.13.04.	Belanja modal Pengadaan kursi kerja	11.090.000,00	11.090.000,00	-	100,00	
5.2.3.17.	Belanja Modal Pengadaan Alat-alat Komunikasi	4.000.000,00	3.955.000,00	45.000,00	98,88	
5.2.3.17.01.	Belanja modal Pengadaan telepon	4.000.000,00	3.955.000,00	45.000,00	98,88	
	<b>JUMLAH</b>	<b>4.945.117.052,00</b>	<b>4.523.593.929,00</b>	<b>421.523.123,00</b>	<b>91,48</b>	
	<b>SURPLUS/(DEFISIT)</b>	<b>(4.945.117.052,00)</b>	<b>(4.523.593.929,00)</b>	<b>(421.523.123,00)</b>	<b>91,48</b>	

**PEMERINTAH KABUPATEN ACEH BESAR**  
**RINCIAN LAPORAN REALISASI ANGGARAN MENURUT URUSAN PEMERINTAHAN DAERAH, ORGANISASI,**  
**PENDAPATAN, BELANJA DAN PEMBIAYAAN**  
**TAHUN ANGGARAN 2013**

URUSAN PEMERINTAHAN : 1.20. - OTONOMI DAERAH, PEMERINTAHAN UMUM, ADM KEUANGAN, PERANGKAT DAERAH, KEPEGAWAIAN, PERSANDIAN  
 ORGANISASI : 1.20.09. - KECAMATAN KOTA JANTHO

Hal. 101

Nomor Urut	Uraian	Jumlah Anggaran	Realisasi	Sisa Anggaran	%	Keterangan
1	2	3	4	5	6	7
<b>5.</b>	<b>BELANJA</b>	<b>1.422.169.348,00</b>	<b>1.309.030.852,00</b>	<b>113.138.496,00</b>	<b>92,04</b>	
<b>5.1.</b>	<b>BELANJA TIDAK LANGSUNG</b>	<b>1.120.441.448,00</b>	<b>1.038.215.252,00</b>	<b>82.226.196,00</b>	<b>92,66</b>	
<b>5.1.1.</b>	<b>Belanja Pegawai</b>	<b>1.120.441.448,00</b>	<b>1.038.215.252,00</b>	<b>82.226.196,00</b>	<b>92,66</b>	
5.1.1.01.	Gaji dan Tunjangan	922.291.448,00	865.665.252,00	56.626.196,00	93,86	
5.1.1.01.01.	Gaji Pokok PNS/Uang Representasi	647.989.394,00	637.924.300,00	10.065.094,00	98,45	
5.1.1.01.02.	Tunjangan Keluarga	90.109.498,00	76.556.114,00	13.553.384,00	84,96	
5.1.1.01.03.	Tunjangan Jabatan	108.745.000,00	93.835.000,00	14.910.000,00	86,29	
5.1.1.01.06.	Tunjangan Beras	56.700.000,00	47.613.000,00	9.087.000,00	83,97	
5.1.1.01.07.	Tunjangan PPh/Tunjangan Khusus	18.735.137,00	9.723.788,00	9.011.349,00	51,90	
5.1.1.01.08.	Pembulatan Gaji	12.419,00	13.050,00	(631,00)	105,08	
5.1.1.02.	Tambahan Penghasilan PNS	198.150.000,00	172.550.000,00	25.600.000,00	87,08	
5.1.1.02.05.	Tambahan Penghasilan berdasarkan prestasi kerja	171.000.000,00	147.300.000,00	23.700.000,00	86,14	
5.1.1.02.06.	Tambahan Penghasilan Berdasarkan Pertimbangan Objektif Lainnya	27.150.000,00	25.250.000,00	1.900.000,00	93,00	
<b>5.2.</b>	<b>BELANJA LANGSUNG</b>	<b>301.727.900,00</b>	<b>270.815.600,00</b>	<b>30.912.300,00</b>	<b>89,75</b>	
<b>5.2.1.</b>	<b>Belanja Pegawai</b>	<b>111.030.000,00</b>	<b>111.021.000,00</b>	<b>9.000,00</b>	<b>99,99</b>	
5.2.1.02.	Honorarium Non PNS	108.150.000,00	108.150.000,00	-	100,00	
5.2.1.02.02.	Honorarium Pegawai Honorar/tidak tetap	108.000.000,00	108.000.000,00	-	100,00	
5.2.1.02.04.	Honorarium Harian Lepas	150.000,00	150.000,00	-	100,00	

Nomor Urut	Uraian	Jumlah Anggaran	Realisasi	Sisa Anggaran	%	Keterangan
1	2	3	4	5	6	7
5.2.1.03.	Uang Lembur	2.880.000,00	2.871.000,00	9.000,00	99,69	
5.2.1.03.01.	Uang Lembur PNS	2.880.000,00	2.871.000,00	9.000,00	99,69	
<b>5.2.2.</b>	<b>Belanja Barang Dan Jasa</b>	<b>161.697.900,00</b>	<b>135.594.600,00</b>	<b>26.103.300,00</b>	<b>83,86</b>	
5.2.2.01.	Belanja Bahan Pakai Habis	18.169.200,00	15.784.850,00	2.384.350,00	86,88	
5.2.2.01.01.	Belanja alat tulis kantor	8.141.500,00	8.141.500,00	-	100,00	
5.2.2.01.03.	Belanja alat listrik dan elektronik ( lampu pijar, battery kering)	1.210.200,00	1.210.200,00	-	100,00	
5.2.2.01.04.	Belanja perangko, materai dan benda pos lainnya	577.500,00	577.000,00	500,00	99,91	
5.2.2.01.05.	Belanja peralatan kebersihan dan bahan pembersih	940.000,00	940.000,00	-	100,00	
5.2.2.01.09.	Belanja Bahan Dekorasi	7.300.000,00	4.916.150,00	2.383.850,00	67,34	
5.2.2.03.	Belanja Jasa Kantor	22.550.000,00	18.930.350,00	3.619.650,00	83,95	
5.2.2.03.01.	Belanja telepon	5.400.000,00	5.099.950,00	300.050,00	94,44	
5.2.2.03.02.	Belanja air	2.700.000,00	1.500.400,00	1.199.600,00	55,57	
5.2.2.03.03.	Belanja Listrik	6.600.000,00	4.600.000,00	2.000.000,00	69,70	
5.2.2.03.11.	Belanja Surat Kabar/Majalah	1.800.000,00	1.680.000,00	120.000,00	93,33	
5.2.2.03.12.	Belanja Jasa Servis Perlengkapan Kantor	1.500.000,00	1.500.000,00	-	100,00	
5.2.2.03.13.	Belanja Jasa Transportasi	4.550.000,00	4.550.000,00	-	100,00	
5.2.2.05.	Belanja Perawatan Kendaraan Bermotor	28.386.000,00	28.232.700,00	153.300,00	99,46	
5.2.2.05.01.	Belanja Jasa Service	2.010.000,00	2.010.000,00	-	100,00	
5.2.2.05.02.	Belanja Penggantian Suku Cadang	5.010.000,00	5.008.000,00	2.000,00	99,96	
5.2.2.05.03.	Belanja Bahan Bakar Minyak/Gas dan pelumas	20.228.000,00	20.224.250,00	3.750,00	99,98	
5.2.2.05.05.	Belanja Surat Tanda Nomor Kendaraan	1.138.000,00	990.450,00	147.550,00	87,03	
5.2.2.06.	Belanja Cetak dan Penggandaan	2.600.700,00	2.600.700,00	-	100,00	
5.2.2.06.01.	Belanja cetak	598.500,00	598.500,00	-	100,00	
5.2.2.06.02.	Belanja Penggandaan	2.002.200,00	2.002.200,00	-	100,00	
5.2.2.07.	Belanja Sewa Rumah/Gedung/Gudang/Parkir	500.000,00	500.000,00	-	100,00	
5.2.2.07.03.	Belanja sewa ruang rapat/pertemuan	500.000,00	500.000,00	-	100,00	

Nomor Urut	Uraian	Jumlah Anggaran	Realisasi	Sisa Anggaran	%	Keterangan
1	2	3	4	5	6	7
5.2.2.10.	Belanja Sewa Perlengkapan dan Peralatan Kantor	300.000,00	300.000,00	-	100,00	
5.2.2.10.03.	Belanja sewa proyektor	300.000,00	300.000,00	-	100,00	
5.2.2.11.	Belanja Makanan dan Minuman	58.792.000,00	51.410.000,00	7.382.000,00	87,44	
5.2.2.11.01.	Belanja makanan dan minuman harian pegawai	45.540.000,00	41.400.000,00	4.140.000,00	90,91	
5.2.2.11.02.	Belanja makanan dan minuman rapat	3.900.000,00	1.320.000,00	2.580.000,00	33,85	
5.2.2.11.03.	Belanja makanan dan minuman tamu	8.200.000,00	7.946.000,00	254.000,00	96,90	
5.2.2.11.04	Belanja makanan dan minuman lembur	1.152.000,00	744.000,00	408.000,00	64,58	
5.2.2.14.	Belanja Pakaian khusus dan hari-hari tertentu	4.600.000,00	4.400.000,00	200.000,00	95,65	
5.2.2.14.01.	Belanja pakaian KORPRI	4.600.000,00	4.400.000,00	200.000,00	95,65	
5.2.2.15.	Belanja Perjalanan Dinas	25.800.000,00	13.436.000,00	12.364.000,00	52,08	
5.2.2.15.01.	Belanja perjalanan dinas dalam daerah	8.600.000,00	5.750.000,00	2.850.000,00	66,86	
5.2.2.15.02.	Belanja perjalanan dinas luar daerah	17.200.000,00	7.686.000,00	9.514.000,00	44,69	
<b>5.2.3.</b>	<b>Belanja Modal</b>	<b>29.000.000,00</b>	<b>24.200.000,00</b>	<b>4.800.000,00</b>	<b>83,45</b>	
5.2.3.11.	Belanja Modal Pengadaan Perlengkapan Kantor	20.000.000,00	15.200.000,00	4.800.000,00	76,00	
5.2.3.11.07.	Belanja Modal Pengadaan Besi Pengaman	20.000.000,00	15.200.000,00	4.800.000,00	76,00	
5.2.3.12.	Belanja Modal Pengadaan Komputer	9.000.000,00	9.000.000,00	-	100,00	
5.2.3.12.02.	Belanja modal Pengadaan komputer/PC	9.000.000,00	9.000.000,00	-	100,00	
	<b>JUMLAH</b>	<b>1.422.169.348,00</b>	<b>1.309.030.852,00</b>	<b>113.138.496,00</b>	<b>92,04</b>	
	<b>SURPLUS/(DEFISIT)</b>	<b>(1.422.169.348,00)</b>	<b>(1.309.030.852,00)</b>	<b>(113.138.496,00)</b>	<b>92,04</b>	

**PEMERINTAH KABUPATEN ACEH BESAR**  
**RINCIAN LAPORAN REALISASI ANGGARAN MENURUT URUSAN PEMERINTAHAN DAERAH, ORGANISASI,**  
**PENDAPATAN, BELANJA DAN PEMBIAYAAN**  
**TAHUN ANGGARAN 2013**

URUSAN PEMERINTAHAN : 1.20. - OTONOMI DAERAH, PEMERINTAHAN UMUM, ADM KEUANGAN, PERANGKAT DAERAH, KEPEGAWAIAN, PERSANDIAN  
 ORGANISASI : 1.20.10. - KECAMATAN INGIN JAYA

Hal. 104

Nomor Urut	Uraian	Jumlah Anggaran	Realisasi	Sisa Anggaran	%	Keterangan
1	2	3	4	5	6	7
<b>5.</b>	<b>BELANJA</b>	<b>2.140.989.649,00</b>	<b>2.109.963.594,00</b>	<b>31.026.055,00</b>	<b>98,55</b>	
<b>5.1.</b>	<b>BELANJA TIDAK LANGSUNG</b>	<b>1.661.724.349,00</b>	<b>1.658.581.760,00</b>	<b>3.142.589,00</b>	<b>99,81</b>	
<b>5.1.1.</b>	<b>Belanja Pegawai</b>	<b>1.661.724.349,00</b>	<b>1.658.581.760,00</b>	<b>3.142.589,00</b>	<b>99,81</b>	
5.1.1.01.	Gaji dan Tunjangan	1.413.174.349,00	1.425.981.760,00	(12.807.411,00)	100,91	
5.1.1.01.01.	Gaji Pokok PNS/Uang Representasi	1.070.971.372,00	1.100.069.100,00	(29.097.728,00)	102,72	
5.1.1.01.02.	Tunjangan Keluarga	105.619.670,00	106.032.740,00	(413.070,00)	100,39	
5.1.1.01.03.	Tunjangan Jabatan	140.075.000,00	138.040.000,00	2.035.000,00	98,55	
5.1.1.01.06.	Tunjangan Beras	82.620.000,00	67.673.000,00	14.947.000,00	81,91	
5.1.1.01.07.	Tunjangan PPh/Tunjangan Khusus	13.847.938,00	14.146.880,00	(298.942,00)	102,16	
5.1.1.01.08.	Pembulatan Gaji	40.369,00	20.040,00	20.329,00	49,64	
5.1.1.02.	Tambahan Penghasilan PNS	248.550.000,00	232.600.000,00	15.950.000,00	93,53	
5.1.1.02.05.	Tambahan Penghasilan berdasarkan prestasi kerja	210.600.000,00	194.650.000,00	15.950.000,00	92,43	
5.1.1.02.06.	Tambahan Penghasilan Berdasarkan Pertimbangan Objektif Lainnya	37.950.000,00	37.950.000,00	-	100,00	
<b>5.2.</b>	<b>BELANJA LANGSUNG</b>	<b>479.265.300,00</b>	<b>451.381.834,00</b>	<b>27.883.466,00</b>	<b>94,18</b>	
<b>5.2.1.</b>	<b>Belanja Pegawai</b>	<b>228.250.000,00</b>	<b>212.250.000,00</b>	<b>16.000.000,00</b>	<b>92,99</b>	
5.2.1.01.	Honorarium PNS	16.100.000,00	2.500.000,00	13.600.000,00	15,53	
5.2.1.01.01.	Honorarium Panitia Pelaksana Kegiatan	10.100.000,00	1.500.000,00	8.600.000,00	14,85	
5.2.1.01.03.	Honorarium Peserta/Khusus untuk PNS	3.400.000,00	-	3.400.000,00	0	

Nomor Urut	Uraian	Jumlah Anggaran	Realisasi	Sisa Anggaran	%	Keterangan
1	2	3	4	5	6	7
5.2.1.01.04.	Honorarium Tenaga Ahli/ Instruktur/ Narasumber	2.600.000,00	1.000.000,00	1.600.000,00	38,46	
5.2.1.02.	Honorarium Non PNS	206.250.000,00	203.850.000,00	2.400.000,00	98,84	
5.2.1.02.01.	Honorarium Tenaga Ahli/ Instruktur/ Narasumber	1.500.000,00	1.500.000,00	-	100,00	
5.2.1.02.02.	Honorarium Pegawai Honorer/tidak tetap	204.600.000,00	202.200.000,00	2.400.000,00	98,83	
5.2.1.02.04.	Honorarium Harian Lepas	150.000,00	150.000,00	-	100,00	
5.2.1.05.	Uang Untuk Diberikan Kepada Pihak Ketiga/Masyarakat	5.900.000,00	5.900.000,00	-	100,00	
5.2.1.05.02.	Uang Untuk Diberikan Kepada Pihak Masyarakat	5.900.000,00	5.900.000,00	-	100,00	
<b>5.2.2.</b>	<b>Belanja Barang Dan Jasa</b>	<b>224.015.300,00</b>	<b>212.431.834,00</b>	<b>11.583.466,00</b>	<b>94,83</b>	
5.2.2.01.	Belanja Bahan Pakai Habis	27.709.300,00	26.709.300,00	1.000.000,00	96,39	
5.2.2.01.01.	Belanja alat tulis kantor	16.760.700,00	15.760.700,00	1.000.000,00	94,03	
5.2.2.01.03.	Belanja alat listrik dan elektronik ( lampu pijar, battery kering)	2.164.600,00	2.164.600,00	-	100,00	
5.2.2.01.04.	Belanja perangko, materai dan benda pos lainnya	780.000,00	780.000,00	-	100,00	
5.2.2.01.05.	Belanja peralatan kebersihan dan bahan pembersih	704.000,00	704.000,00	-	100,00	
5.2.2.01.09.	Belanja Bahan Dekorasi	7.300.000,00	7.300.000,00	-	100,00	
5.2.2.03.	Belanja Jasa Kantor	38.785.000,00	37.306.934,00	1.478.066,00	96,19	
5.2.2.03.02.	Belanja air	2.000.000,00	617.000,00	1.383.000,00	30,85	
5.2.2.03.03.	Belanja listrik	16.200.000,00	16.104.934,00	95.066,00	99,41	
5.2.2.03.11.	Belanja Surat Kabar/Majalah	960.000,00	960.000,00	-	100,00	
5.2.2.03.12.	Belanja Jasa Servis Perlengkapan Kantor	2.125.000,00	2.125.000,00	-	100,00	
5.2.2.03.13.	Belanja Jasa Transportasi	17.500.000,00	17.500.000,00	-	100,00	
5.2.2.05.	Belanja Perawatan Kendaraan Bermotor	24.213.000,00	20.709.000,00	3.504.000,00	85,53	
5.2.2.05.01.	Belanja Jasa Service	2.360.000,00	2.040.000,00	320.000,00	86,44	
5.2.2.05.02.	Belanja Penggantian Suku Cadang	5.080.000,00	3.938.000,00	1.142.000,00	77,52	
5.2.2.05.03.	Belanja Bahan Bakar Minyak/Gas dan pelumas	16.060.000,00	14.016.000,00	2.042.000,00	87,29	
5.2.2.05.05.	Belanja Surat Tanda Nomor Kendaraan	713.000,00	713.000,00	-	100,00	
5.2.2.06.	Belanja Cetak dan Penggandaan	7.888.000,00	7.388.000,00	500.000,00	93,66	

Nomor Urut	Uraian	Jumlah Anggaran	Realisasi	Sisa Anggaran	%	Keterangan
1	2	3	4	5	6	7
5.2.2.06.01.	Belanja cetak	4.288.000,00	4.288.000,00	-	100,00	
5.2.2.06.02.	Belanja Penggandaan	3.600.000,00	3.100.000,00	500.000,00	86,11	
5.2.2.07.	Belanja Sewa Rumah/Gedung/Gudang/Parkir	500.000,00	500.000,00	-	100,00	
5.2.2.07.03.	Belanja sewa ruang rapat/pertemuan	500.000,00	500.000,00	-	100,00	
5.2.2.10.	Belanja Sewa Perlengkapan dan Peralatan Kantor	300.000,00	300.000,00	-	100,00	
5.2.2.10.03.	Belanja sewa proyektor	300.000,00	300.000,00	-	100,00	
5.2.2.11.	Belanja Makanan dan Minuman	84.220.000,00	81.673.000,00	2.547.000,00	96,98	
5.2.2.11.01.	Belanja makanan dan minuman harian pegawai	63.220.000,00	60.700.000,00	2.520.000,00	96,01	
5.2.2.11.02.	Belanja makanan dan minuman rapat	8.700.000,00	8.679.000,00	21.000,00	99,76	
5.2.2.11.03.	Belanja makanan dan minuman tamu	12.300.000,00	12.294.000,00	6.000,00	99,95	
5.2.2.12.	Belanja Pakaian Dinas dan Atributnya	2.400.000,00	2.400.000,00	-	100,00	
5.2.2.12.04.	Belanja Pakaian Dinas Harian (PDH)	2.400.000,00	2.400.000,00	-	100,00	
5.2.2.14.	Belanja Pakaian khusus dan hari-hari tertentu	6.800.000,00	6.600.000,00	200.000,00	97,06	
5.2.2.14.01.	Belanja pakaian KORPRI	6.800.000,00	6.600.000,00	200.000,00	97,06	
5.2.2.15.	Belanja Perjalanan Dinas	31.200.000,00	28.845.600,00	2.354.400,00	92,45	
5.2.2.15.01.	Belanja perjalanan dinas dalam daerah	15.200.000,00	13.000.000,00	2.200.000,00	85,53	
5.2.2.15.02.	Belanja perjalanan dinas luar daerah	16.000.000,00	15.845.600,00	154.400,00	99,04	
<b>5.2.3.</b>	<b>Belanja Modal</b>	<b>27.000.000,00</b>	<b>26.700.000,00</b>	<b>300.000,00</b>	<b>98,89</b>	
5.2.3.10.	Belanja Modal Pengadaan Peralatan Kantor	4.500.000,00	4.200.000,00	300.000,00	93,33	
5.2.3.10.12.	Belanja modal Pengadaan AC	4.500.000,00	4.200.000,00	300.000,00	93,33	
5.2.3.12.	Belanja Modal Pengadaan Komputer	8.000.000,00	8.000.000,00	-	100,00	
5.2.3.12.02.	Belanja modal Pengadaan komputer/PC	7.000.000,00	7.000.000,00	-	100,00	
5.2.3.12.04.	Belanja modal Pengadaan printer	1.000.000,00	1.000.000,00	-	100,00	
5.2.3.13.	Belanja Modal Pengadaan mebeulair	10.700.000,00	10.700.000,00	-	100,00	
5.2.3.13.01.	Belanja modal Pengadaan meja kerja	1.800.000,00	1.800.000,00	-	100,00	
5.2.3.13.04.	Belanja modal Pengadaan kursi kerja	900.000,00	900.000,00	-	100,00	



Nomor Urut	Uraian	Jumlah Anggaran	Realisasi	Sisa Anggaran	%	Keterangan
1	2	3	4	5	6	7
5.2.3.13.05.	Belanja modal Pengadaan kursi rapat	8.000.000,00	8.000.000,00	-	100,00	
5.2.3.16.	Belanja Modal Pengadaan Alat-alat Studio	3.800.000,00	3.800.000,00	-	100,00	
5.2.3.16.05.	Belanja modal Pengadaan televisi	3.800.000,00	3.800.000,00	-	100,00	
	<b>JUMLAH</b>	<b>2.140.989.649,00</b>	<b>2.109.963.594,00</b>	<b>31.026.055,00</b>	<b>98,55</b>	
	<b>SURPLUS/(DEFISIT)</b>	<b>(2.140.989.649,00)</b>	<b>(2.109.963.594,00)</b>	<b>(31.026.055,00)</b>	<b>98,55</b>	

**PEMERINTAH KABUPATEN ACEH BESAR**  
**RINCIAN LAPORAN REALISASI ANGGARAN MENURUT URUSAN PEMERINTAHAN DAERAH, ORGANISASI,**  
**PENDAPATAN, BELANJA DAN PEMBIAYAAN**  
**TAHUN ANGGARAN 2013,**

URUSAN PEMERINTAHAN : 1.20. - OTONOMI DAERAH, PEMERINTAHAN UMUM, ADM KEUANGAN, PERANGKAT DAERAH, KEPEGAWAIAN, PERSANDIAN  
 ORGANISASI : 1.20.11. - KECAMATAN LHOONG

Hal. 108

Nomor Urut	Uraian	Jumlah Anggaran	Realisasi	Sisa Anggaran	%	Keterangan
1	2	3	4	5	6	7
<b>5.</b>	<b>BELANJA</b>	<b>1.567.401.796,00</b>	<b>1.440.414.891,00</b>	<b>126.986.905,00</b>	<b>91,90</b>	
<b>5.1.</b>	<b>BELANJA TIDAK LANGSUNG</b>	<b>1.116.406.796,00</b>	<b>993.689.591,00</b>	<b>122.717.205,00</b>	<b>89,01</b>	
<b>5.1.1.</b>	<b>Belanja Pegawai</b>	<b>1.116.406.796,00</b>	<b>993.689.591,00</b>	<b>122.717.205,00</b>	<b>89,01</b>	
5.1.1.01.	Gaji dan Tunjangan	922.756.796,00	826.539.591,00	96.217.205,00	89,57	
5.1.1.01.01.	Gaji Pokok PNS/Uang Representasi	663.671.479,00	608.550.200,00	55.121.279,00	91,69	
5.1.1.01.02.	Tunjangan Keluarga	78.643.310,00	74.190.732,00	4.452.578,00	94,34	
5.1.1.01.03.	Tunjangan Jabatan	111.410.000,00	90.380.000,00	21.030.000,00	81,12	
5.1.1.01.06.	Tunjangan Beras	51.030.000,00	44.781.000,00	6.249.000,00	87,75	
5.1.1.01.07.	Tunjangan PPh/Tunjangan Khusus	17.974.398,00	8.626.167,00	9.348.231,00	47,99	
5.1.1.01.08.	Pembulatan Gaji	27.609,00	11.492,00	16.117,00	41,62	
5.1.1.02.	Tambahan Penghasilan PNS	193.650.000,00	167.150.000,00	26.500.000,00	86,32	
5.1.1.02.05.	Tambahan Penghasilan berdasarkan prestasi kerja	167.400.000,00	144.100.000,00	23.300.000,00	86,08	
5.1.1.02.06.	Tambahan Penghasilan Berdasarkan Pertimbangan Objektif Lainnya	26.250.000,00	23.050.000,00	3.200.000,00	87,81	
<b>5.2.</b>	<b>BELANJA LANGSUNG</b>	<b>450.995.000,00</b>	<b>446.725.300,00</b>	<b>4.269.700,00</b>	<b>99,05</b>	
<b>5.2.1.</b>	<b>Belanja Pegawai</b>	<b>218.014.500,00</b>	<b>218.014.500,00</b>	<b>-</b>	<b>100,00</b>	
5.2.1.02.	Honorarium Non PNS	214.650.000,00	214.650.000,00	-	100,00	
5.2.1.02.02.	Honorarium Pegawai Honorar/tidak tetap	214.500.000,00	214.500.000,00	-	100,00	
5.2.1.02.04.	Honorarium Harian Lepas	150.000,00	150.000,00	-	100,00	

Nomor Urut	Uraian	Jumlah Anggaran	Realisasi	Sisa Anggaran	%	Keterangan
1	2	3	4	5	6	7
5.2.1.03.	Uang Lembur	3.364.500,00	3.364.500,00	-	100,00	
5.2.1.03.01.	Uang Lembur PNS	3.364.500,00	3.364.500,00	-	100,00	
<b>5.2.2.</b>	<b>Belanja Barang Dan Jasa</b>	<b>212.980.500,00</b>	<b>208.710.800,00</b>	<b>4.269.700,00</b>	<b>98,00</b>	
5.2.2.01.	Belanja Bahan Pakai Habis	18.058.000,00	18.058.000,00	-	100,00	
5.2.2.01.01.	Belanja alat tulis kantor	11.351.000,00	11.351.000,00	-	100,00	
5.2.2.01.03.	Belanja alat listrik dan elektronik ( lampu pijar, battery kering)	823.000,00	823.000,00	-	100,00	
5.2.2.01.04.	Belanja perangkat, materal dan benda pos lainnya	1.410.000,00	1.410.000,00	-	100,00	
5.2.2.01.05.	Belanja peralatan kebersihan dan bahan pembersih	1.174.000,00	1.174.000,00	-	100,00	
5.2.2.01.09.	Belanja Bahan Dekorasi	3.300.000,00	3.300.000,00	-	100,00	
5.2.2.03.	Belanja Jasa Kantor	18.140.000,00	17.095.500,00	1.044.500,00	94,24	
5.2.2.03.03.	Belanja listrik	6.000.000,00	4.955.500,00	1.044.500,00	82,59	
5.2.2.03.11.	Belanja Surat Kabar/Majalah	840.000,00	840.000,00	-	100,00	
5.2.2.03.12.	Belanja Jasa Servis Perlengkapan Kantor	1.500.000,00	1.500.000,00	-	100,00	
5.2.2.03.13.	Belanja Jasa Transportasi	9.800.000,00	9.800.000,00	-	100,00	
5.2.2.05.	Belanja Perawatan Kendaraan Bermotor	30.025.000,00	28.275.000,00	1.750.000,00	94,17	
5.2.2.05.01.	Belanja Jasa Service	2.420.000,00	2.260.000,00	160.000,00	93,39	
5.2.2.05.02.	Belanja Penggantian Suku Cadang	4.178.000,00	3.608.000,00	570.000,00	86,36	
5.2.2.05.03.	Belanja Bahan Bakar Minyak/Gas dan pelumas	22.102.000,00	21.082.000,00	1.020.000,00	95,39	
5.2.2.05.05.	Belanja Surat Tanda Nomor Kendaraan	1.325.000,00	1.325.000,00	-	100,00	
5.2.2.06.	Belanja Cetak dan Penggandaan	5.763.500,00	5.763.500,00	-	100,00	
5.2.2.06.01.	Belanja cetak	2.551.000,00	2.551.000,00	-	100,00	
5.2.2.06.02.	Belanja Penggandaan	3.212.500,00	3.212.500,00	-	100,00	
5.2.2.07.	Belanja Sewa Rumah/Gedung/Gudang/Parkir	500.000,00	500.000,00	-	100,00	
5.2.2.07.03.	Belanja sewa ruang rapat/pertemuan	500.000,00	500.000,00	-	100,00	
5.2.2.10.	Belanja Sewa Perlengkapan dan Peralatan Kantor	2.300.000,00	2.300.000,00	-	100,00	
5.2.2.10.03.	Belanja sewa proyektor	300.000,00	300.000,00	-	100,00	

Nomor Urut	Uraian	Jumlah Anggaran	Realisasi	Sisa Anggaran	%	Keterangan
1	2	3	4	5	6	7
5.2.2.10.05.	Belanja sewa tenda	2.000.000,00	2.000.000,00	-	100,00	
5.2.2.11.	Belanja Makanan dan Minuman	57.344.000,00	57.344.000,00	-	100,00	
5.2.2.11.01.	Belanja makanan dan minuman harian pegawai	47.520.000,00	47.520.000,00	-	100,00	
5.2.2.11.02.	Belanja makanan dan minuman rapat	1.000.000,00	1.000.000,00	-	100,00	
5.2.2.11.03.	Belanja makanan dan minuman tamu	5.800.000,00	5.800.000,00	-	100,00	
5.2.2.11.04	Belanja makanan dan minuman lembur	3.024.000,00	3.024.000,00	-	100,00	
5.2.2.14.	Belanja Pakaian khusus dan hari-hari tertentu	4.800.000,00	4.600.000,00	200.000,00	95,83	
5.2.2.14.01.	Belanja pakaian KORPRI	4.800.000,00	4.600.000,00	200.000,00	95,83	
5.2.2.15.	Belanja Perjalanan Dinas	31.050.000,00	29.774.800,00	1.275.200,00	95,89	
5.2.2.15.01.	Belanja perjalanan dinas dalam daerah	13.850.000,00	13.850.000,00	-	100,00	
5.2.2.15.02.	Belanja perjalanan dinas luar daerah	17.200.000,00	15.924.800,00	1.275.200,00	92,59	
5.2.2.20.	Belanja Pemeliharaan	45.000.000,00	45.000.000,00	-	100,00	
5.2.2.20.03.	Belanja Pemeliharaan Gedung Kantor	45.000.000,00	45.000.000,00	-	100,00	
5.2.3.	<b>Belanja Modal</b>	<b>20.000.000,00</b>	<b>20.000.000,00</b>	-	100,00	
5.2.3.16.	Belanja Modal Pengadaan Alat-alat Studio	20.000.000,00	20.000.000,00	-	100,00	
5.2.3.16.04.	Belanja modal Pengadaan sound system	20.000.000,00	20.000.000,00	-	100,00	
	<b>JUMLAH</b>	<b>1.567.401.796,00</b>	<b>1.440.414.891,00</b>	<b>126.986.905,00</b>	<b>91,90</b>	
	<b>SURPLUS/(DEFISIT)</b>	<b>(1.567.401.796,00)</b>	<b>(1.440.414.891,00)</b>	<b>(126.986.905,00)</b>	<b>91,90</b>	

**PEMERINTAH KABUPATEN ACEH BESAR**  
**RINCIAN LAPORAN REALISASI ANGGARAN MENURUT URUSAN PEMERINTAHAN DAERAH, ORGANISASI,**  
**PENDAPATAN, BELANJA DAN PEMBIAYAAN**  
**TAHUN ANGGARAN 2013**

URUSAN PEMERINTAHAN : 1.20. - OTONOMI DAERAH, PEMERINTAHAN UMUM, ADM KEUANGAN, PERANGKAT DAERAH, KEPEGAWAIAN, PERSANDIAN  
 ORGANISASI : 1.20.12. - KECAMATAN KUTA COT GLIE

Hal. 111

Nomor Urut	Uraian	Jumlah Anggaran	Realisasi	Sisa Anggaran	%	Keterangan
1.	2	3	4	5	6	7
<b>5.</b>	<b>BELANJA</b>	<b>1.605.729.778,00</b>	<b>1.471.832.138,00</b>	<b>133.897.640,00</b>	<b>91,66</b>	
<b>5.1.</b>	<b>BELANJA TIDAK LANGSUNG</b>	<b>1.262.098.778,00</b>	<b>1.143.490.338,00</b>	<b>118.608.440,00</b>	<b>90,60</b>	
<b>5.1.1.</b>	<b>Belanja Pegawai</b>	<b>1.262.098.778,00</b>	<b>1.143.490.338,00</b>	<b>118.608.440,00</b>	<b>90,60</b>	
5.1.1.01.	Gaji dan Tunjangan	1.057.348.778,00	962.640.338,00	94.708.440,00	91,04	
5.1.1.01.01.	Gaji Pokok PNS/Uang Representasi	748.011.746,00	715.903.200,00	32.108.546,00	95,71	
5.1.1.01.02.	Tunjangan Keluarga	102.298.797,00	82.379.204,00	19.919.593,00	80,53	
5.1.1.01.03.	Tunjangan Jabatan	115.145.000,00	103.545.000,00	11.600.000,00	89,93	
5.1.1.01.06.	Tunjangan Beras	67.230.000,00	49.855.000,00	17.375.000,00	74,16	
5.1.1.01.07.	Tunjangan PPh/Tunjangan Khusus	24.594.134,00	10.946.276,00	13.647.858,00	44,51	
5.1.1.01.08.	Pembulatan Gaji	69.101,00	11.658,00	57.443,00	16,87	
5.1.1.02.	Tambahan Penghasilan PNS	204.750.000,00	180.850.000,00	23.900.000,00	88,33	
5.1.1.02.05.	Tambahan Penghasilan berdasarkan prestasi kerja	175.800.000,00	155.800.000,00	20.000.000,00	88,62	
5.1.1.02.06.	Tambahan Penghasilan Berdasarkan Pertimbangan Objektif Lainnya	28.950.000,00	25.050.000,00	3.900.000,00	86,53	
<b>5.2.</b>	<b>BELANJA LANGSUNG</b>	<b>343.631.000,00</b>	<b>328.341.800,00</b>	<b>15.289.200,00</b>	<b>95,55</b>	
<b>5.2.1.</b>	<b>Belanja Pegawai</b>	<b>108.600.000,00</b>	<b>103.600.000,00</b>	<b>5.000.000,00</b>	<b>95,40</b>	
5.2.1.01.	Honorarium PNS	1.350.000,00	1.350.000,00	-	100,00	
5.2.1.01.01.	Honorarium Panitia Pelaksana Kegiatan	300.000,00	300.000,00	-	100,00	
5.2.1.01.02.	Honorarium Tim Pengadaan Barang dan Jasa	300.000,00	300.000,00	-	100,00	

Nomor Urut	Uraian	Jumlah Anggaran	Realisasi	Sisa Anggaran	%	Keterangan
1	2	3	4	5	6	7
5.2.1.01.05.	Honorarium Tim Pemeriksa Barang dan Jasa	750.000,00	750.000,00	-	100,00	
5.2.1.02.	Honorarium Non PNS	107.250.000,00	102.250.000,00	5.000.000,00	95,34	
5.2.1.02.02.	Honorarium Pegawai Honorar/tidak tetap	107.100.000,00	102.100.000,00	5.000.000,00	95,33	
5.2.1.02.04.	Honorarium Harian Lepas	150.000,00	150.000,00	-	100,00	
<b>5.2.2.</b>	<b>Belanja Barang Dan Jasa</b>	<b>225.031.000,00</b>	<b>214.991.800,00</b>	<b>10.039.200,00</b>	<b>95,54</b>	
5.2.2.01.	Belanja Bahan Pakal Habis	12.634.500,00	12.634.500,00	-	100,00	
5.2.2.01.01.	Belanja alat tulis kantor	5.535.000,00	5.535.000,00	-	100,00	
5.2.2.01.03.	Belanja alat listrik dan elektronik ( lampu pijar, battery kering)	456.000,00	456.000,00	-	100,00	
5.2.2.01.04.	Belanja perangkat, materai dan benda pos lainnya	804.000,00	804.000,00	-	100,00	
5.2.2.01.05.	Belanja peralatan kebersihan dan bahan pembersih	539.500,00	539.500,00	-	100,00	
5.2.2.01.09.	Belanja Bahan Dekorasi	5.300.000,00	5.300.000,00	-	100,00	
5.2.2.02.	Belanja Bahan/Material	591.000,00	591.000,00	-	100,00	
5.2.2.02.01.	Belanja bahan baku bangunan	591.000,00	591.000,00	-	100,00	
5.2.2.03.	Belanja Jasa Kantor	21.430.000,00	19.662.700,00	1.767.300,00	91,75	
5.2.2.03.03.	Belanja listrik	6.000.000,00	4.232.700,00	1.767.300,00	70,55	
5.2.2.03.11.	Belanja Surat Kabar/Majalah	1.080.000,00	1.080.000,00	-	100,00	
5.2.2.03.12.	Belanja Jasa Servis Perlengkapan Kantor	3.150.000,00	3.150.000,00	-	100,00	
5.2.2.03.13.	Belanja Jasa Transportasi	11.200.000,00	11.200.000,00	-	100,00	
5.2.2.05.	Belanja Perawatan Kendaraan Bermotor	59.868.000,00	54.135.500,00	5.732.500,00	90,42	
5.2.2.05.01.	Belanja Jasa Service	2.556.000,00	2.406.000,00	150.000,00	94,13	
5.2.2.05.02.	Belanja Penggantian Suku Cadang	31.768.000,00	31.664.000,00	104.000,00	99,67	
5.2.2.05.03.	Belanja Bahan Bakar Minyak/Gas dan pelumas	24.194.000,00	18.865.500,00	5.328.500,00	77,98	
5.2.2.05.05.	Belanja Surat Tanda Nomor Kendaraan	1.350.000,00	1.200.000,00	150.000,00	88,89	
5.2.2.06.	Belanja Cetak dan Penggandaan	5.507.500,00	5.507.500,00	-	100,00	
5.2.2.06.01.	Belanja cetak	2.307.500,00	2.307.500,00	-	100,00	
5.2.2.06.02.	Belanja Penggandaan	3.200.000,00	3.200.000,00	-	100,00	

Nomor Urut	Uraian	Jumlah Anggaran	Realisasi	Sisa Anggaran	%	Keterangan
1	2	3	4	5	6	7
5.2.2.07.	Belanja Sewa Rumah/Gedung/Gudang/Parkir	500.000,00	500.000,00	-	100,00	
5.2.2.07.03.	Belanja sewa ruang rapat/pertemuan	500.000,00	500.000,00	-	100,00	
5.2.2.10.	Belanja Sewa Perlengkapan dan Peralatan Kantor	300.000,00	300.000,00	-	100,00	
5.2.2.10.03.	Belanja sewa proyektor	300.000,00	300.000,00	-	100,00	
5.2.2.11.	Belanja Makanan dan Minuman	60.000.000,00	60.000.000,00	-	100,00	
5.2.2.11.01.	Belanja makanan dan minuman harian pegawai	49.500.000,00	49.500.000,00	-	100,00	
5.2.2.11.02.	Belanja makanan dan minuman rapat	3.300.000,00	3.300.000,00	-	100,00	
5.2.2.11.03.	Belanja makanan dan minuman tamu	7.200.000,00	7.200.000,00	-	100,00	
5.2.2.14.	Belanja Pakaian khusus dan hari-hari tertentu	10.800.000,00	10.800.000,00	-	100,00	
5.2.2.14.01.	Belanja pakaian KORPRI	4.800.000,00	4.800.000,00	-	100,00	
5.2.2.14.03.	Belanja pakaian batik daerah	6.000.000,00	6.000.000,00	-	100,00	
5.2.2.15.	Belanja Perjalanan Dinas	43.400.000,00	40.860.600,00	2.539.400,00	94,15	
5.2.2.15.01.	Belanja perjalanan dinas dalam daerah	24.600.000,00	24.500.000,00	100.000,00	99,59	
5.2.2.15.02.	Belanja perjalanan dinas luar daerah	18.800.000,00	16.360.600,00	2.439.400,00	87,02	
5.2.2.20.	Belanja Pemeliharaan	10.000.000,00	10.000.000,00	-	100,00	
5.2.2.20.03.	Belanja Pemeliharaan Gedung Kantor	10.000.000,00	10.000.000,00	-	100,00	
5.2.3.	<b>Belanja Modal</b>	<b>10.000.000,00</b>	<b>9.750.000,00</b>	<b>250.000,00</b>	<b>97,50</b>	
5.2.3.12.	Belanja Modal Pengadaan Komputer	9.000.000,00	8.750.000,00	250.000,00	97,22	
5.2.3.12.03.	Belanja modal Pengadaan komputer note book	8.000.000,00	8.000.000,00	-	100,00	
5.2.3.12.04.	Belanja modal Pengadaan printer	1.000.000,00	750.000,00	250.000,00	75,00	
5.2.3.13.	Belanja Modal Pengadaan mebeulair	1.000.000,00	1.000.000,00	-	100,00	
5.2.3.13.12.	Belanja Modal Pengadaan Pintu	1.000.000,00	1.000.000,00	-	100,00	
	<b>JUMLAH</b>	<b>1.605.729.778,00</b>	<b>1.471.832.138,00</b>	<b>133.897.640,00</b>	<b>91,66</b>	
	<b>SURPLUS/(DEFISIT)</b>	<b>(1.605.729.778,00)</b>	<b>(1.471.832.138,00)</b>	<b>(133.897.640,00)</b>	<b>91,66</b>	

**PEMERINTAH KABUPATEN ACEH BESAR**  
**RINCIAN LAPORAN REALISASI ANGGARAN MENURUT URUSAN PEMERINTAHAN DAERAH, ORGANISASI,**  
**PENDAPATAN, BELANJA DAN PEMBIAYAAN**  
**TAHUN ANGGARAN 2013**

URUSAN PEMERINTAHAN : 1.20. - OTONOMI DAERAH, PEMERINTAHAN UMUM, ADM KEUANGAN, PERANGKAT DAERAH, KEPEGAWAIAN, PERSANDIAN  
 ORGANISASI : 1.20.13. - KECAMATAN PULO ACEH

Hal. 114

Nomor Urut	Uraian	Jumlah Anggaran	Realisasi	Sisa Anggaran	%	Keterangan
1	2	3	4	5	6	7
<b>5.</b>	<b>BELANJA</b>	<b>1.523.779.033,00</b>	<b>1.360.728.090,00</b>	<b>163.050.943,00</b>	<b>89,30</b>	
<b>5.1.</b>	<b>BELANJA TIDAK LANGSUNG</b>	<b>1.160.675.533,00</b>	<b>1.001.274.990,00</b>	<b>159.400.543,00</b>	<b>86,27</b>	
<b>5.1.1.</b>	<b>Belanja Pegawai</b>	<b>1.160.675.533,00</b>	<b>1.001.274.990,00</b>	<b>159.400.543,00</b>	<b>86,27</b>	
5.1.1.01.	Gaji dan Tunjangan	889.025.533,00	769.224.990,00	119.800.543,00	86,52	
5.1.1.01.01.	Gaji Pokok PNS/Uang Representasi	639.609.519,00	571.699.200,00	67.910.319,00	89,38	
5.1.1.01.02.	Tunjangan Keluarga	67.396.717,00	64.035.474,00	3.361.243,00	95,01	
5.1.1.01.03.	Tunjangan Jabatan	115.375.000,00	87.945.000,00	27.430.000,00	76,23	
5.1.1.01.06.	Tunjangan Beras	49.410.000,00	37.170.000,00	12.240.000,00	75,23	
5.1.1.01.07.	Tunjangan PPh/Tunjangan Khusus	17.219.618,00	8.361.323,00	8.858.295,00	48,56	
5.1.1.01.08.	Pembulatan Gaji	14.679,00	13.993,00	686,00	95,33	
5.1.1.02.	Tambahan Penghasilan PNS	271.650.000,00	232.050.000,00	39.600.000,00	85,42	
5.1.1.02.02.	Tambahan Penghasilan berdasarkan tempat bertugas	78.000.000,00	65.200.000,00	12.800.000,00	83,59	
5.1.1.02.05.	Tambahan Penghasilan berdasarkan prestasi kerja	167.400.000,00	145.600.000,00	21.800.000,00	86,98	
5.1.1.02.06.	Tambahan Penghasilan Berdasarkan Pertimbangan Objektif Lainnya	26.250.000,00	21.250.000,00	5.000.000,00	80,95	
<b>5.2.</b>	<b>BELANJA LANGSUNG</b>	<b>363.103.500,00</b>	<b>359.453.100,00</b>	<b>3.650.400,00</b>	<b>98,99</b>	
<b>5.2.1.</b>	<b>Belanja Pegawai</b>	<b>183.825.000,00</b>	<b>183.825.000,00</b>	-	100,00	
5.2.1.02.	Honorarium Non PNS	182.550.000,00	182.550.000,00	-	100,00	
5.2.1.02.02.	Honorarium Pegawai Honorrer/tidak tetap	169.500.000,00	169.500.000,00	-	100,00	



Nomor Urut	Uraian	Jumlah Anggaran	Realisasi	Sisa Anggaran	%	Keterangan
1	2	3	4	5	6	7
5.2.1.02.04.	Honorarium Harian Lepas	13.050.000,00	13.050.000,00	-	100,00	
5.2.1.03.	Uang Lembur	1.275.000,00	1.275.000,00	-	100,00	
5.2.1.03.01.	Uang Lembur PNS	1.275.000,00	1.275.000,00	-	100,00	
<b>5.2.2.</b>	<b>Belanja Barang Dan Jasa</b>	<b>169.278.500,00</b>	<b>165.628.100,00</b>	<b>3.650.400,00</b>	<b>97,84</b>	
5.2.2.01.	Belanja Bahan Pakai Habis	17.473.000,00	17.473.000,00	-	100,00	
5.2.2.01.01.	Belanja alat tulis kantor	8.143.000,00	8.143.000,00	-	100,00	
5.2.2.01.03.	Belanja alat listrik dan elektronik ( lampu pijar, battery kering)	480.000,00	480.000,00	-	100,00	
5.2.2.01.05.	Belanja peralatan kebersihan dan bahan pembersih	3.550.000,00	3.550.000,00	-	100,00	
5.2.2.01.09.	Belanja Bahan Dekorasi	5.300.000,00	5.300.000,00	-	100,00	
5.2.2.03.	Belanja Jasa Kantor	14.110.000,00	14.109.600,00	400,00	100,00	
5.2.2.03.03.	Belanja listrik	7.200.000,00	7.199.600,00	400,00	99,99	
5.2.2.03.11.	Belanja Surat Kabar/Majalah	960.000,00	960.000,00	-	100,00	
5.2.2.03.13.	Belanja Jasa Transportasi	5.950.000,00	5.950.000,00	-	100,00	
5.2.2.05.	Belanja Perawatan Kendaraan Bermotor	28.195.500,00	28.195.500,00	-	100,00	
5.2.2.05.01.	Belanja Jasa Service	1.640.000,00	1.640.000,00	-	100,00	
5.2.2.05.03.	Belanja Bahan Bakar Minyak/Gas dan pelumas	25.075.500,00	25.075.500,00	-	100,00	
5.2.2.05.05.	Belanja Surat Tanda Nomor Kendaraan	1.480.000,00	1.480.000,00	-	100,00	
5.2.2.06.	Belanja Cetak dan Penggandaan	3.200.000,00	3.200.000,00	-	100,00	
5.2.2.06.01.	Belanja cetak	1.580.000,00	1.580.000,00	-	100,00	
5.2.2.06.02.	Belanja Penggandaan	1.620.000,00	1.620.000,00	-	100,00	
5.2.2.07.	Belanja Sewa Rumah/Gedung/Gudang/Parkir	14.000.000,00	14.000.000,00	-	100,00	
5.2.2.07.02.	Belanja sewa gedung/ kantor/tempat	13.500.000,00	13.500.000,00	-	100,00	
5.2.2.07.03.	Belanja sewa ruang rapat/pertemuan	500.000,00	500.000,00	-	100,00	
5.2.2.10.	Belanja Sewa Perlengkapan dan Peralatan Kantor	300.000,00	300.000,00	-	100,00	
5.2.2.10.03.	Belanja sewa proyektor	300.000,00	300.000,00	-	100,00	
5.2.2.11.	Belanja Makanan dan Minuman	50.100.000,00	50.100.000,00	-	100,00	


Nomor Urut	Uraian	Jumlah Anggaran	Realisasi	Sisa Anggaran	%	Keterangan
1	2	3	4	5	6	7
5.2.2.11.01.	Belanja makanan dan minuman harian pegawai	39.600.000,00	39.600.000,00	-	100,00	
5.2.2.11.02.	Belanja makanan dan minuman rapat	3.300.000,00	3.300.000,00	-	100,00	
5.2.2.11.03.	Belanja makanan dan minuman tamu	7.200.000,00	7.200.000,00	-	100,00	
5.2.2.14.	Belanja Pakaian khusus dan hari-hari tertentu	4.000.000,00	4.000.000,00	-	100,00	
5.2.2.14.01.	Belanja pakaian KORPRI	4.000.000,00	4.000.000,00	-	100,00	
5.2.2.15.	Belanja Perjalanan Dinas	37.900.000,00	34.250.000,00	3.650.000,00	90,37	
5.2.2.15.01.	Belanja perjalanan dinas dalam daerah	20.700.000,00	17.700.000,00	3.000.000,00	85,51	
5.2.2.15.02.	Belanja perjalanan dinas luar daerah	17.200.000,00	16.550.000,00	650.000,00	96,22	
<b>5.2.3.</b>	<b>Belanja Modal</b>	<b>10.000.000,00</b>	<b>10.000.000,00</b>	-	100,00	
5.2.3.11.	Belanja Modal Pengadaan Perlengkapan Kantor	10.000.000,00	10.000.000,00	-	100,00	
5.2.3.11.02.	Belanja modal Pengadaan almari	6.000.000,00	6.000.000,00	-	100,00	
5.2.3.11.04.	Belanja modal Pengadaan filling kabinet	4.000.000,00	4.000.000,00	-	100,00	
	<b>JUMLAH</b>	<b>1.523.779.033,00</b>	<b>1.360.728.090,00</b>	<b>163.050.943,00</b>	<b>89,30</b>	
	<b>SURPLUS/(DEFISIT)</b>	<b>(1.523.779.033,00)</b>	<b>(1.360.728.090,00)</b>	<b>(163.050.943,00)</b>	<b>89,30</b>	

**PEMERINTAH KABUPATEN ACEH BESAR**  
**RINCIAN LAPORAN REALISASI ANGGARAN MENURUT URUSAN PEMERINTAHAN DAERAH, ORGANISASI,**  
**PENDAPATAN, BELANJA DAN PEMBIAYAAN**  
**TAHUN ANGGARAN 2013**

URUSAN PEMERINTAHAN : 1.20. - OTONOMI DAERAH, PEMERINTAHAN UMUM, ADM KEUANGAN, PERANGKAT DAERAH, KEPEGAWAIAN, PERSANDIAN  
 ORGANISASI : 1.20.14. - KECAMATAN DARUL IMARAH

Hal. 117

Nomor Urut	Uraian	Jumlah Anggaran	Realisasi	Sisa Anggaran	%	Keterangan
1	2	3	4	5	6	7
<b>5.</b>	<b>BELANJA</b>	<b>2.229.815.496,00</b>	<b>1.904.905.076,00</b>	<b>324.910.420,00</b>	<b>85,43</b>	
<b>5.1.</b>	<b>BELANJA TIDAK LANGSUNG</b>	<b>1.730.767.646,00</b>	<b>1.420.290.760,00</b>	<b>310.476.886,00</b>	<b>82,06</b>	
<b>5.1.1.</b>	<b>Belanja Pegawai</b>	<b>1.730.767.646,00</b>	<b>1.420.290.760,00</b>	<b>310.476.886,00</b>	<b>82,06</b>	
5.1.1.01.	Gaji dan Tunjangan	1.479.517.646,00	1.211.590.760,00	267.926.886,00	81,89	
5.1.1.01.01.	Gaji Pokok PNS/Uang Representasi	1.090.128.484,00	939.342.300,00	150.786.184,00	86,17	
5.1.1.01.02.	Tunjangan Keluarga	115.255.280,00	84.063.074,00	31.192.206,00	72,94	
5.1.1.01.03.	Tunjangan Jabatan	157.105.000,00	120.215.000,00	36.890.000,00	76,52	
5.1.1.01.06.	Tunjangan Beras	74.520.000,00	54.103.000,00	20.417.000,00	72,60	
5.1.1.01.07.	Tunjangan PPh/Tunjangan Khusus	42.469.227,00	13.850.795,00	28.618.432,00	32,61	
5.1.1.01.08.	Pembulatan Gaji	39.655,00	16.591,00	23.064,00	41,84	
5.1.1.02.	Tambahan Penghasilan PNS	251.250.000,00	208.700.000,00	42.550.000,00	83,06	
5.1.1.02.05.	Tambahan Penghasilan berdasarkan prestasi kerja	214.200.000,00	177.950.000,00	36.250.000,00	83,08	
5.1.1.02.06.	Tambahan Penghasilan Berdasarkan Pertimbangan Objektif Lainnya	37.050.000,00	30.750.000,00	6.300.000,00	83,00	
<b>5.2.</b>	<b>BELANJA LANGSUNG</b>	<b>499.047.850,00</b>	<b>484.614.316,00</b>	<b>14.433.534,00</b>	<b>97,11</b>	
<b>5.2.1.</b>	<b>Belanja Pegawai</b>	<b>216.422.000,00</b>	<b>216.422.000,00</b>	-	100,00	
5.2.1.02.	Honorarium Non PNS	216.150.000,00	216.150.000,00	-	100,00	
5.2.1.02.02.	Honorarium Pegawai Honorar/tidak tetap	216.000.000,00	216.000.000,00	-	100,00	
5.2.1.02.04.	Honorarium Harian Lepas	150.000,00	150.000,00	-	100,00	



Nomor Urut	Uraian	Jumlah Anggaran	Realisasi	Sisa Anggaran	%	Keterangan
1	2	3	4	5	6	7
5.2.2.07.	Belanja Sewa Rumah/Gedung/Gudang/Parkir	500.000,00	500.000,00	-	100,00	
5.2.2.07.03.	Belanja sewa ruang rapat/pertemuan	500.000,00	500.000,00	-	100,00	
5.2.2.10.	Belanja Sewa Perlengkapan dan Peralatan Kantor	300.000,00	300.000,00	-	100,00	
5.2.2.10.03.	Belanja sewa proyektor	300.000,00	300.000,00	-	100,00	
5.2.2.11.	Belanja Makanan dan Minuman	55.580.000,00	55.580.000,00	-	100,00	
5.2.2.11.01.	Belanja makanan dan minuman harian pegawai	39.600.000,00	39.600.000,00	-	100,00	
5.2.2.11.02.	Belanja makanan dan minuman rapat	6.600.000,00	6.600.000,00	-	100,00	
5.2.2.11.03.	Belanja makanan dan minuman tamu	8.300.000,00	8.300.000,00	-	100,00	
5.2.2.11.04	Belanja makanan dan minuman lembur	1.080.000,00	1.080.000,00	-	100,00	
5.2.2.12.	Belanja Pakaian Dinas dan Atributnya	2.000.000,00	2.000.000,00	-	100,00	
5.2.2.12.05.	Belanja Pakaian Dinas Upacara (PDU)	2.000.000,00	2.000.000,00	-	100,00	
5.2.2.14.	Belanja Pakaian khusus dan hari-hari tertentu	4.000.000,00	3.800.000,00	200.000,00	95,00	
5.2.2.14.01.	Belanja pakaian KORPRI	4.000.000,00	3.800.000,00	200.000,00	95,00	
5.2.2.15.	Belanja Perjalanan Dinas	36.400.000,00	34.186.000,00	2.214.000,00	93,92	
5.2.2.15.01.	Belanja perjalanan dinas dalam daerah	19.200.000,00	19.200.000,00	-	100,00	
5.2.2.15.02.	Belanja perjalanan dinas luar daerah	17.200.000,00	14.986.000,00	2.214.000,00	87,13	
<b>5.2.3.</b>	<b>Belanja Modal</b>	<b>15.500.000,00</b>	<b>15.470.000,00</b>	<b>30.000,00</b>	<b>99,81</b>	
5.2.3.11.	Belanja Modal Pengadaan Perlengkapan Kantor	2.500.000,00	2.500.000,00	-	100,00	
5.2.3.11.02.	Belanja modal Pengadaan almari	2.500.000,00	2.500.000,00	-	100,00	
5.2.3.13.	Belanja Modal Pengadaan mebeulair	9.000.000,00	9.000.000,00	-	100,00	
5.2.3.13.04.	Belanja modal Pengadaan kursi kerja	4.000.000,00	4.000.000,00	-	100,00	
5.2.3.13.05.	Belanja modal Pengadaan kursi rapat	5.000.000,00	5.000.000,00	-	100,00	
5.2.3.17.	Belanja Modal Pengadaan Alat-alat Komunikasi	4.000.000,00	3.970.000,00	30.000,00	99,25	
5.2.3.17.08.	Belanja Modal Pengadaan Wireless	4.000.000,00	3.970.000,00	30.000,00	99,25	
	<b>JUMLAH</b>	<b>1.505.712.621,00</b>	<b>1.340.468.222,00</b>	<b>165.244.399,00</b>	<b>89,03</b>	

Nomor Urut	Uraian	Jumlah Anggaran	Realisasi	Sisa Anggaran	%	Keterangan
1	2	3	4	5	6	7
	SURPLUS/(DEFISIT)	(1.505.712.621,00)	(1.340.468.222,00)	(165.244.399,00)	89,03	

Nomor Urut	Uraian	Jumlah Anggaran	Realisasi	Sisa Anggaran	%	Keterangan
1	2	3	4	5	6	7
5.2.1.01.05.	Honorarium Tim Pemeriksa Barang dan Jasa	750.000,00	750.000,00	-	100,00	
5.2.1.02.	Honorarium Non PNS	171.000.000,00	169.500.000,00	1.500.000,00	99,12	
5.2.1.02.02.	Honorarium Pegawai Honorar/tidak tetap	170.850.000,00	169.350.000,00	1.500.000,00	99,12	
5.2.1.02.04.	Honorarium Harian Lepas	150.000,00	150.000,00	-	100,00	
5.2.1.03.	Uang Lembur	2.504.000,00	2.504.000,00	-	100,00	
5.2.1.03.01.	Uang Lembur PNS	2.504.000,00	2.504.000,00	-	100,00	
<b>5.2.2.</b>	<b>Belanja Barang Dan Jasa</b>	<b>240.879.200,00</b>	<b>194.518.000,00</b>	<b>46.361.200,00</b>	<b>80,75</b>	
5.2.2.01.	Belanja Bahan Pakal Habis	15.012.200,00	14.936.300,00	75.900,00	99,49	
5.2.2.01.01.	Belanja alat tulis kantor	9.221.200,00	9.145.300,00	75.900,00	99,18	
5.2.2.01.03.	Belanja alat listrik dan elektronik ( lampu pijar, battery kering)	788.000,00	788.000,00	-	100,00	
5.2.2.01.04.	Belanja peranko, materai dan benda pos lainnya	435.000,00	435.000,00	-	100,00	
5.2.2.01.05.	Belanja peralatan kebersihan dan bahan pembersih	268.000,00	268.000,00	-	100,00	
5.2.2.01.09.	Belanja Bahan Dekorasi	4.300.000,00	4.300.000,00	-	100,00	
5.2.2.02.	Belanja Bahan/Material	4.206.000,00	3.760.000,00	446.000,00	89,40	
5.2.2.02.01.	Belanja bahan baku bangunan	4.206.000,00	3.760.000,00	446.000,00	89,40	
5.2.2.03.	Belanja Jasa Kantor	51.350.000,00	23.815.100,00	27.534.900,00	46,38	
5.2.2.03.03.	Belanja listrik	30.000.000,00	3.365.100,00	26.634.900,00	11,22	
5.2.2.03.11.	Belanja Surat Kabar/Majalah	900.000,00	900.000,00	-	100,00	
5.2.2.03.12.	Belanja Jasa Servis Perlengkapan Kantor	3.400.000,00	2.500.000,00	900.000,00	73,53	
5.2.2.03.13.	Belanja Jasa Transportasi	16.450.000,00	16.450.000,00	-	100,00	
5.2.2.03.15.	Belanja Dokumentasi	600.000,00	600.000,00	-	100,00	
5.2.2.05.	Belanja Perawatan Kendaraan Bermotor	24.261.000,00	24.252.000,00	9.000,00	99,96	
5.2.2.05.01.	Belanja Jasa Service	3.600.000,00	3.600.000,00	-	100,00	
5.2.2.05.02.	Belanja Penggantian Suku Cadang	4.250.000,00	4.250.000,00	-	100,00	
5.2.2.05.03.	Belanja Bahan Bakar Minyak/Gas dan pelumas	15.936.000,00	15.927.000,00	9.000,00	99,94	
5.2.2.05.05.	Belanja Surat Tanda Nomor Kendaraan	475.000,00	475.000,00	-	100,00	

Nomor Urut	Uraian	Jumlah Anggaran	Realisasi	Sisa Anggaran	%	Keterangan
1	2	3	4	5	6	7
5.2.2.06.	Belanja Cetak dan Penggandaan	4.510.000,00	4.185.000,00	325.000,00	92,79	
5.2.2.06.01.	Belanja cetak	3.140.000,00	2.815.000,00	325.000,00	89,65	
5.2.2.06.02.	Belanja Penggandaan	1.370.000,00	1.370.000,00	-	100,00	
5.2.2.07.	Belanja Sewa Rumah/Gedung/Gudang/Parkir	500.000,00	500.000,00	-	100,00	
5.2.2.07.03.	Belanja sewa ruang rapat/pertemuan	500.000,00	500.000,00	-	100,00	
5.2.2.10.	Belanja Sewa Perlengkapan dan Peralatan Kantor	2.300.000,00	2.300.000,00	-	100,00	
5.2.2.10.03.	Belanja sewa proyektor	300.000,00	300.000,00	-	100,00	
5.2.2.10.05.	Belanja sewa tenda	2.000.000,00	2.000.000,00	-	100,00	
5.2.2.11.	Belanja Makanan dan Minuman	87.040.000,00	75.990.000,00	11.050.000,00	87,30	
5.2.2.11.01.	Belanja makanan dan minuman harian pegawai	69.300.000,00	61.560.000,00	7.740.000,00	88,83	
5.2.2.11.02.	Belanja makanan dan minuman rapat	15.740.000,00	12.790.000,00	2.950.000,00	81,26	
5.2.2.11.03.	Belanja makanan dan minuman tamu	1.000.000,00	1.000.000,00	-	100,00	
5.2.2.11.04.	Belanja makanan dan minuman lembur	1.000.000,00	640.000,00	360.000,00	64,00	
5.2.2.12.	Belanja Pakaian Dinas dan Atributnya	14.000.000,00	13.200.000,00	800.000,00	94,29	
5.2.2.12.04.	Belanja Pakaian Dinas Harian (PDH)	14.000.000,00	13.200.000,00	800.000,00	94,29	
5.2.2.14.	Belanja Pakaian khusus dan hari-hari tertentu	7.000.000,00	6.600.000,00	400.000,00	94,29	
5.2.2.14.01.	Belanja pakaian KORPRI	7.000.000,00	6.600.000,00	400.000,00	94,29	
5.2.2.15.	Belanja Perjalanan Dinas	30.700.000,00	24.979.600,00	5.720.400,00	81,37	
5.2.2.15.01.	Belanja perjalanan dinas dalam daerah	13.500.000,00	10.200.000,00	3.300.000,00	75,56	
5.2.2.15.02.	Belanja perjalanan dinas luar daerah	17.200.000,00	14.779.600,00	2.420.400,00	85,93	
<b>5.2.3.</b>	<b>Belanja Modal</b>	<b>54.000.000,00</b>	<b>52.078.000,00</b>	<b>1.922.000,00</b>	<b>96,44</b>	
5.2.3.03.	Belanja Modal Pengadaan Alat-alat Angkutan Darat Bermotor	22.500.000,00	20.578.000,00	1.922.000,00	91,46	
5.2.3.03.12.	Belanja modal Pengadaan alat-alat angkutan darat bermotor sepeda motor	22.500.000,00	20.578.000,00	1.922.000,00	91,46	
5.2.3.16.	Belanja Modal Pengadaan Alat-alat Studio	31.500.000,00	31.500.000,00	-	100,00	
5.2.3.16.03.	Belanja modal Pengadaan proyektor	16.500.000,00	16.500.000,00	-	100,00	
5.2.3.16.04.	Belanja modal Pengadaan sound system	15.000.000,00	15.000.000,00	-	100,00	



**PEMERINTAH KABUPATEN ACEH BESAR**  
**RINCIAN LAPORAN REALISASI ANGGARAN MENURUT URUSAN PEMERINTAHAN DAERAH, ORGANISASI,**  
**PENDAPATAN, BELANJA DAN PEMBIAYAAN**  
**TAHUN ANGGARAN 2013**

URUSAN PEMERINTAHAN : 1.20. - OTONOMI DAERAH, PEMERINTAHAN UMUM, ADM KEUANGAN, PERANGKAT DAERAH, KEPEGAWAIAN, PERSANDIAN  
 ORGANISASI : 1.20.20. - KECAMATAN DARUSSALAM

Hal. 137

Nomor Urut	Uraian	Jumlah Anggaran	Realisasi	Sisa Anggaran	%	Keterangan
1	2	3	4	5	6	7
<b>5.</b>	<b>BELANJA</b>	<b>2.007.648.169,00</b>	<b>1.718.887.085,00</b>	<b>288.761.084,00</b>	<b>85,62</b>	
<b>5.1.</b>	<b>BELANJA TIDAK LANGSUNG</b>	<b>1.584.813.169,00</b>	<b>1.300.551.810,00</b>	<b>284.261.359,00</b>	<b>82,06</b>	
<b>5.1.1.</b>	<b>Belanja Pegawai</b>	<b>1.584.813.169,00</b>	<b>1.300.551.810,00</b>	<b>284.261.359,00</b>	<b>82,06</b>	
5.1.1.01.	Gaji dan Tunjangan	1.368.663.169,00	1.094.026.810,00	274.636.359,00	79,93	
5.1.1.01.01.	Gaji Pokok PNS/Uang Representasi	1.023.677.070,00	819.656.400,00	204.020.670,00	80,07	
5.1.1.01.02.	Tunjangan Keluarga	137.019.054,00	91.041.520,00	45.977.534,00	66,44	
5.1.1.01.03.	Tunjangan Jabatan	120.965.000,00	114.690.000,00	6.275.000,00	94,81	
5.1.1.01.06.	Tunjangan Beras	67.230.000,00	57.230.000,00	10.000.000,00	85,13	
5.1.1.01.07.	Tunjangan PPh/Tunjangan Khusus	19.752.537,00	11.394.202,00	8.358.335,00	57,68	
5.1.1.01.08.	Pembulatan Gaji	19.508,00	14.688,00	4.820,00	75,29	
5.1.1.02.	Tambahan Penghasilan PNS	216.150.000,00	206.525.000,00	9.625.000,00	95,55	
5.1.1.02.05.	Tambahan Penghasilan berdasarkan prestasi kerja	185.400.000,00	177.575.000,00	7.825.000,00	95,78	
5.1.1.02.06.	Tambahan Penghasilan Berdasarkan Pertimbangan Objektif Lainnya	30.750.000,00	28.950.000,00	1.800.000,00	94,15	
<b>5.2.</b>	<b>BELANJA LANGSUNG</b>	<b>422.835.000,00</b>	<b>418.335.275,00</b>	<b>4.499.725,00</b>	<b>98,94</b>	
<b>5.2.1.</b>	<b>Belanja Pegawai</b>	<b>159.840.000,00</b>	<b>159.840.000,00</b>	-	<b>100,00</b>	
5.2.1.01.	Honorarium PNS	1.350.000,00	1.350.000,00	-	100,00	
5.2.1.01.01.	Honorarium Panitia Pelaksana Kegiatan	300.000,00	300.000,00	-	100,00	
5.2.1.01.02.	Honorarium Tim Pengadaan Barang dan Jasa	300.000,00	300.000,00	-	100,00	

Nomor Urut	Uraian	Jumlah Anggaran	Realisasi	Sisa Anggaran	%	Keterangan
1	2	3	4	5	6	7
5.2.1.01.05.	Honorarium Tim Pemeriksa Barang dan Jasa	750.000,00	750.000,00	-	100,00	
5.2.1.02.	Honorarium Non PNS	154.950.000,00	154.950.000,00	-	100,00	
5.2.1.02.02.	Honorarium Pegawai Honorrer/tidak tetap	154.800.000,00	154.800.000,00	-	100,00	
5.2.1.02.04.	Honorarium Harian Lepas	150.000,00	150.000,00	-	100,00	
5.2.1.03.	Uang Lembur	3.540.000,00	3.540.000,00	-	100,00	
5.2.1.03.01.	Uang Lembur PNS	3.540.000,00	3.540.000,00	-	100,00	
<b>5.2.2.</b>	<b>Belanja Barang Dan Jasa</b>	<b>219.495.000,00</b>	<b>215.095.275,00</b>	<b>4.399.725,00</b>	<b>98,00</b>	
5.2.2.01.	Belanja Bahan Pakai Habis	19.452.000,00	18.450.500,00	1.001.500,00	94,85	
5.2.2.01.01.	Belanja alat tulis kantor	11.084.000,00	10.475.500,00	608.500,00	94,51	
5.2.2.01.03.	Belanja alat listrik dan elektronik ( lampu pijar, battery kering)	2.328.000,00	2.097.000,00	231.000,00	90,08	
5.2.2.01.04.	Belanja perangkat, materai dan benda pos lainnya	1.500.000,00	1.338.000,00	162.000,00	89,20	
5.2.2.01.05.	Belanja peralatan kebersihan dan bahan pembersih	240.000,00	240.000,00	-	100,00	
5.2.2.01.09.	Belanja Bahan Dekorasi	4.300.000,00	4.300.000,00	-	100,00	
5.2.2.03.	Belanja Jasa Kantor	23.580.000,00	22.400.675,00	1.179.325,00	95,00	
5.2.2.03.01.	Belanja telepon	540.000,00	-	540.000,00	0	
5.2.2.03.03.	Belanja listrik	9.000.000,00	8.360.675,00	639.325,00	92,90	
5.2.2.03.11.	Belanja Surat Kabar/Majalah	960.000,00	960.000,00	-	100,00	
5.2.2.03.12.	Belanja Jasa Servis Perlengkapan Kantor	2.930.000,00	2.930.000,00	-	100,00	
5.2.2.03.13.	Belanja Jasa Transportasi	10.150.000,00	10.150.000,00	-	100,00	
5.2.2.05.	Belanja Perawatan Kendaraan Bermotor	23.426.000,00	22.226.500,00	1.199.500,00	94,88	
5.2.2.05.01.	Belanja Jasa Service	2.080.000,00	2.073.000,00	7.000,00	99,66	
5.2.2.05.02.	Belanja Penggantian Suku Cadang	2.742.000,00	2.664.000,00	78.000,00	97,16	
5.2.2.05.03.	Belanja Bahan Bakar Minyak/Gas dan pelumas	17.391.000,00	17.291.500,00	99.500,00	99,43	
5.2.2.05.05.	Belanja Surat Tanda Nomor Kendaraan	1.213.000,00	198.000,00	1.015.000,00	16,32	
5.2.2.06.	Belanja Cetak dan Penggandaan	6.997.000,00	6.978.000,00	19.000,00	99,73	
5.2.2.06.01.	Belanja cetak	3.372.000,00	3.353.000,00	19.000,00	99,44	

Nomor Urut	Uraian	Jumlah Anggaran	Realisasi	Sisa Anggaran	%	Keterangan
1	2	3	4	5	6	7
5.2.2.06.02.	Belanja Penggandaan	3.625.000,00	3.625.000,00	-	100,00	
5.2.2.07.	Belanja Sewa Rumah/Gedung/Gudang/Parkir	500.000,00	500.000,00	-	100,00	
5.2.2.07.03.	Belanja sewa ruang rapat/pertemuan	500.000,00	500.000,00	-	100,00	
5.2.2.10.	Belanja Sewa Perlengkapan dan Peralatan Kantor	300.000,00	300.000,00	-	100,00	
5.2.2.10.03.	Belanja sewa proyektor	300.000,00	300.000,00	-	100,00	
5.2.2.11.	Belanja Makanan dan Minuman	66.040.000,00	65.910.000,00	130.000,00	99,80	
5.2.2.11.01.	Belanja makanan dan minuman harian pegawai	55.440.000,00	55.310.000,00	130.000,00	99,77	
5.2.2.11.02.	Belanja makanan dan minuman rapat	2.200.000,00	2.200.000,00	-	100,00	
5.2.2.11.03.	Belanja makanan dan minuman tamu	7.200.000,00	7.200.000,00	-	100,00	
5.2.2.11.04	Belanja makanan dan minuman lembur	1.200.000,00	1.200.000,00	-	100,00	
5.2.2.12.	Belanja Pakaian Dinas dan Atributnya	2.000.000,00	2.000.000,00	-	100,00	
5.2.2.12.05.	Belanja Pakaian Dinas Upacara (PDU)	2.000.000,00	2.000.000,00	-	100,00	
5.2.2.13.	Belanja Pakaian Kerja	9.000.000,00	9.000.000,00	-	100,00	
5.2.2.13.01.	Belanja pakaian kerja lapangan	9.000.000,00	9.000.000,00	-	100,00	
5.2.2.14.	Belanja Pakaian khusus dan hari-hari tertentu	5.400.000,00	5.400.000,00	-	100,00	
5.2.2.14.01.	Belanja pakaian KORPRI	5.400.000,00	5.400.000,00	-	100,00	
5.2.2.15.	Belanja Perjalanan Dinas	27.800.000,00	26.929.600,00	870.400,00	96,87	
5.2.2.15.01.	Belanja perjalanan dinas dalam daerah	11.400.000,00	11.400.000,00	-	100,00	
5.2.2.15.02.	Belanja perjalanan dinas luar daerah	16.400.000,00	15.529.600,00	870.400,00	94,69	
5.2.2.20.	Belanja Pemeliharaan	35.000.000,00	35.000.000,00	-	100,00	
5.2.2.20.03.	Belanja Pemeliharaan Gedung Kantor	35.000.000,00	35.000.000,00	-	100,00	
5.2.3.	<b>Belanja Modal</b>	<b>43.500.000,00</b>	<b>43.400.000,00</b>	<b>100.000,00</b>	<b>99,77</b>	
5.2.3.12.	Belanja Modal Pengadaan Komputer	37.500.000,00	37.400.000,00	100.000,00	99,73	
5.2.3.12.02.	Belanja modal Pengadaan komputer/PC	27.000.000,00	27.000.000,00	-	100,00	
5.2.3.12.04.	Belanja modal Pengadaan printer	5.000.000,00	4.900.000,00	100.000,00	98,00	
5.2.3.12.06.	Belanja modal Pengadaan monitor/display	3.000.000,00	3.000.000,00	-	100,00	

Nomor Urut	Uraian	Jumlah Anggaran	Realisasi	Sisa Anggaran	%	Keterangan
1	2	3	4	5	6	7
5.2.3.12.08.	Belanja modal Pengadaan UPS/stabilizer	2.500.000,00	2.500.000,00	-	100,00	
5.2.3.13.	Belanja Modal Pengadaan mebeulair	6.000.000,00	6.000.000,00	-	100,00	
5.2.3.13.01.	Belanja modal Pengadaan meja kerja	6.000.000,00	6.000.000,00	-	100,00	
	<b>JUMLAH</b>	<b>2.007.648.169,00</b>	<b>1.718.887.085,00</b>	<b>288.761.084,00</b>	<b>85,62</b>	
	<b>SURPLUS/(DEFISIT)</b>	<b>(2.007.648.169,00)</b>	<b>(1.718.887.085,00)</b>	<b>(288.761.084,00)</b>	<b>85,62</b>	

**PEMERINTAH KABUPATEN ACEH BESAR**  
**RINCIAN LAPORAN REALISASI ANGGARAN MENURUT URUSAN PEMERINTAHAN DAERAH, ORGANISASI,**  
**PENDAPATAN, BELANJA DAN PEMBIAYAAN**  
**TAHUN ANGGARAN 2013**

URUSAN PEMERINTAHAN : 1.20. - OTONOMI DAERAH, PEMERINTAHAN UMUM, ADM KEUANGAN, PERANGKAT DAERAH, KEPEGAWAIAN, PERSANDIAN  
 ORGANISASI : 1.20.21. - KECAMATAN LEUPUNG

Hal. 141

Nomor Urut	Uraian	Jumlah Anggaran	Realisasi	Sisa Anggaran	%	Keterangan
1	2	3	4	5	6	7
<b>5.</b>	<b>BELANJA</b>	<b>1.492.268.097,00</b>	<b>1.345.359.388,00</b>	<b>146.908.709,00</b>	<b>90,16</b>	
<b>5.1.</b>	<b>BELANJA TIDAK LANGSUNG</b>	<b>1.168.471.197,00</b>	<b>1.023.867.888,00</b>	<b>144.603.309,00</b>	<b>87,62</b>	
<b>5.1.1.</b>	<b>Belanja Pegawai</b>	<b>1.168.471.197,00</b>	<b>1.023.867.888,00</b>	<b>144.603.309,00</b>	<b>87,62</b>	
5.1.1.01.	Gaji dan Tunjangan	983.821.197,00	860.617.888,00	123.203.309,00	87,48	
5.1.1.01.01.	Gaji Pokok PNS/Uang Representasi	712.198.198,00	642.606.500,00	69.591.698,00	90,23	
5.1.1.01.02.	Tunjangan Keluarga	89.139.785,00	74.241.736,00	14.898.049,00	83,29	
5.1.1.01.03.	Tunjangan Jabatan	109.265.000,00	93.920.000,00	15.345.000,00	85,96	
5.1.1.01.06.	Tunjangan Beras	50.220.000,00	37.996.000,00	12.224.000,00	75,66	
5.1.1.01.07.	Tunjangan PPh/Tunjangan Khusus	22.947.959,00	11.843.485,00	11.104.474,00	51,61	
5.1.1.01.08.	Pembulatan Gaji	50.255,00	10.167,00	40.088,00	20,23	
5.1.1.02.	Tambahan Penghasilan PNS	184.650.000,00	163.250.000,00	21.400.000,00	88,41	
5.1.1.02.05.	Tambahan Penghasilan berdasarkan prestasi kerja	160.200.000,00	139.300.000,00	20.900.000,00	86,95	
5.1.1.02.06.	Tambahan Penghasilan Berdasarkan Pertimbangan Objektif Lainnya	24.450.000,00	23.950.000,00	500.000,00	97,96	
<b>5.2.</b>	<b>BELANJA LANGSUNG</b>	<b>323.796.900,00</b>	<b>321.491.500,00</b>	<b>2.305.400,00</b>	<b>99,29</b>	
<b>5.2.1.</b>	<b>Belanja Pegawai</b>	<b>95.850.000,00</b>	<b>95.850.000,00</b>	-	<b>100,00</b>	
5.2.1.02.	Honorarium Non PNS	92.700.000,00	92.700.000,00	-	100,00	
5.2.1.02.02.	Honorarium Pegawai Honorarier/tidak tetap	86.700.000,00	86.700.000,00	-	100,00	
5.2.1.02.04.	Honorarium Harian Lepas	6.000.000,00	6.000.000,00	-	100,00	

Nomor Urut	Uraian	Jumlah Anggaran	Realisasi	Sisa Anggaran	%	Keterangan
1	2	3	4	5	6	7
5.2.1.03.	Uang Lembur	3.150.000,00	3.150.000,00	-	100,00	
5.2.1.03.01.	Uang Lembur PNS	3.150.000,00	3.150.000,00	-	100,00	
<b>5.2.2.</b>	<b>Belanja Barang Dan Jasa</b>	<b>214.446.900,00</b>	<b>212.241.500,00</b>	<b>2.205.400,00</b>	<b>98,97</b>	
5.2.2.01.	Belanja Bahan Pakai Habis	25.896.900,00	25.896.900,00	-	100,00	
5.2.2.01.01.	Belanja alat tulis kantor	10.941.500,00	10.941.500,00	-	100,00	
5.2.2.01.03.	Belanja alat listrik dan elektronik ( lampu pijar, battery kering)	8.522.000,00	8.522.000,00	-	100,00	
5.2.2.01.04.	Belanja perangkat, material dan benda pos lainnya	570.000,00	570.000,00	-	100,00	
5.2.2.01.05.	Belanja peralatan kebersihan dan bahan pembersih	1.063.400,00	1.063.400,00	-	100,00	
5.2.2.01.09.	Belanja Bahan Dekorasi	4.800.000,00	4.800.000,00	-	100,00	
5.2.2.02.	Belanja Bahan/Material	1.190.000,00	1.190.000,00	-	100,00	
5.2.2.02.01.	Belanja bahan baku bangunan	1.190.000,00	1.190.000,00	-	100,00	
5.2.2.03.	Belanja Jasa Kantor	24.900.000,00	24.882.000,00	18.000,00	99,93	
5.2.2.03.01.	Belanja telepon	3.120.000,00	3.102.000,00	18.000,00	99,42	
5.2.2.03.02.	Belanja air	720.000,00	720.000,00	-	100,00	
5.2.2.03.03.	Belanja listrik	3.900.000,00	3.900.000,00	-	100,00	
5.2.2.03.11.	Belanja Surat Kabar/Majalah	1.860.000,00	1.860.000,00	-	100,00	
5.2.2.03.12.	Belanja Jasa Servis Perlengkapan Kantor	7.200.000,00	7.200.000,00	-	100,00	
5.2.2.03.13.	Belanja Jasa Transportasi	2.100.000,00	2.100.000,00	-	100,00	
5.2.2.03.16.	Belanja Jasa Pihak Ketiga	6.000.000,00	6.000.000,00	-	100,00	
5.2.2.05.	Belanja Perawatan Kendaraan Bermotor	38.570.000,00	38.567.500,00	2.500,00	99,99	
5.2.2.05.01.	Belanja Jasa Service	3.000.000,00	3.000.000,00	-	100,00	
5.2.2.05.02.	Belanja Penggantian Suku Cadang	7.644.500,00	7.642.000,00	2.500,00	99,97	
5.2.2.05.03.	Belanja Bahan Bakar Minyak/Gas dan pelumas	26.125.500,00	26.125.500,00	-	100,00	
5.2.2.05.05.	Belanja Surat Tanda Nomor Kendaraan	1.800.000,00	1.800.000,00	-	100,00	
5.2.2.06.	Belanja Cetak dan Penggandaan	7.620.000,00	7.615.100,00	4.900,00	99,94	
5.2.2.06.01.	Belanja cetak	4.470.000,00	4.470.000,00	-	100,00	

Nomor Urut	Uraian	Jumlah Anggaran	Realisasi	Sisa Anggaran	%	Keterangan
1	2	3	4	5	6	7
5.2.2.06.02.	Belanja Penggandaan	3.150.000,00	3.145.100,00	4.900,00	99,84	
5.2.2.07.	Belanja Sewa Rumah/Gedung/Gudang/Parkir	500.000,00	500.000,00	-	100,00	
5.2.2.07.03.	Belanja sewa ruang rapat/pertemuan	500.000,00	500.000,00	-	100,00	
5.2.2.10.	Belanja Sewa Peralengkapan dan Peralatan Kantor	300.000,00	300.000,00	-	100,00	
5.2.2.10.03.	Belanja sewa proyektor	300.000,00	300.000,00	-	100,00	
5.2.2.11.	Belanja Makanan dan Minuman	53.670.000,00	51.490.000,00	2.180.000,00	95,94	
5.2.2.11.01.	Belanja makanan dan minuman harian pegawai	37.620.000,00	37.620.000,00	-	100,00	
5.2.2.11.02.	Belanja makanan dan minuman rapat	6.050.000,00	6.050.000,00	-	100,00	
5.2.2.11.03.	Belanja makanan dan minuman tamu	5.200.000,00	5.200.000,00	-	100,00	
5.2.2.11.04	Belanja makanan dan minuman lembur	4.800.000,00	2.620.000,00	2.180.000,00	54,58	
5.2.2.14.	Belanja Pakalan khusus dan hari-hari tertentu	3.200.000,00	3.200.000,00	-	100,00	
5.2.2.14.01.	Belanja pakalan KORPRI	3.200.000,00	3.200.000,00	-	100,00	
5.2.2.15.	Belanja Perjalanan Dinas	58.600.000,00	58.600.000,00	-	100,00	
5.2.2.15.01.	Belanja perjalanan dinas dalam daerah	41.400.000,00	41.400.000,00	-	100,00	
5.2.2.15.02.	Belanja perjalanan dinas luar daerah	17.200.000,00	17.200.000,00	-	100,00	
5.2.3.	<b>Belanja Modal</b>	<b>13.500.000,00</b>	<b>13.400.000,00</b>	<b>100.000,00</b>	<b>99,26</b>	
5.2.3.12.	Belanja Modal Pengadaan Komputer	11.500.000,00	11.400.000,00	100.000,00	99,13	
5.2.3.12.03.	Belanja modal Pengadaan komputer note book	10.000.000,00	9.900.000,00	100.000,00	99,00	
5.2.3.12.04.	Belanja modal Pengadaan printer	1.500.000,00	1.500.000,00	-	100,00	
5.2.3.13.	Belanja Modal Pengadaan mebeulair	2.000.000,00	2.000.000,00	-	100,00	
5.2.3.13.01.	Belanja modal Pengadaan meja kerja	2.000.000,00	2.000.000,00	-	100,00	
	<b>JUMLAH</b>	<b>1.492.268.097,00</b>	<b>1.345.359.388,00</b>	<b>146.908.709,00</b>	<b>90,16</b>	
	<b>SURPLUS/(DEFISIT)</b>	<b>(1.492.268.097,00)</b>	<b>(1.345.359.388,00)</b>	<b>(146.908.709,00)</b>	<b>90,16</b>	

**PEMERINTAH KABUPATEN ACEH BESAR**  
**RINCIAN LAPORAN REALISASI ANGGARAN MENURUT URUSAN PEMERINTAHAN DAERAH, ORGANISASI,**  
**PENDAPATAN, BELANJA DAN PEMBIAYAAN**  
**TAHUN ANGGARAN 2013**

URUSAN PEMERINTAHAN : 1.20. - OTONOMI DAERAH, PEMERINTAHAN UMUM, ADM KEUANGAN, PERANGKAT DAERAH, KEPEGAWAIAN, PERSANDIAN  
 ORGANISASI : 1.20.22. - KECAMATAN PEUKAN BADA

Hal. 144

Nomor Urut	Uraian	Jumlah Anggaran	Realisasi	Sisa Anggaran	%	Keterangan
1	2	3	4	5	6	7
<b>5.</b>	<b>BELANJA</b>	<b>1.987.959.249,00</b>	<b>1.726.512.179,00</b>	<b>261.447.070,00</b>	<b>86,85</b>	
<b>5.1.</b>	<b>BELANJA TIDAK LANGSUNG</b>	<b>1.536.462.449,00</b>	<b>1.279.173.011,00</b>	<b>257.289.438,00</b>	<b>83,25</b>	
<b>5.1.1.</b>	<b>Belanja Pegawai</b>	<b>1.536.462.449,00</b>	<b>1.279.173.011,00</b>	<b>257.289.438,00</b>	<b>83,25</b>	
5.1.1.01.	Gaji dan Tunjangan	1.315.812.449,00	1.079.248.011,00	236.564.438,00	82,02	
5.1.1.01.01.	Gaji Pokok PNS/Uang Representasi	981.966.940,00	815.339.000,00	166.627.940,00	83,03	
5.1.1.01.02.	Tunjangan Keluarga	113.490.624,00	92.964.552,00	20.526.072,00	81,91	
5.1.1.01.03.	Tunjangan Jabatan	123.500.000,00	104.730.000,00	18.770.000,00	84,80	
5.1.1.01.06.	Tunjangan Beras	72.900.000,00	55.873.000,00	17.027.000,00	76,64	
5.1.1.01.07.	Tunjangan PPh/Tunjangan Khusus	23.923.518,00	10.324.296,00	13.599.222,00	43,16	
5.1.1.01.08.	Pembulatan Gaji	31.367,00	17.163,00	14.204,00	54,72	
5.1.1.02.	Tambahan Penghasilan PNS	220.650.000,00	199.925.000,00	20.725.000,00	90,61	
5.1.1.02.05.	Tambahan Penghasilan berdasarkan prestasi kerja	189.000.000,00	171.275.000,00	17.725.000,00	90,62	
5.1.1.02.06.	Tambahan Penghasilan Berdasarkan Pertimbangan Objektif Lainnya	31.650.000,00	28.650.000,00	3.000.000,00	90,52	
<b>5.2.</b>	<b>BELANJA LANGSUNG</b>	<b>451.496.800,00</b>	<b>447.339.168,00</b>	<b>4.157.632,00</b>	<b>99,08</b>	
<b>5.2.1.</b>	<b>Belanja Pegawai</b>	<b>188.050.000,00</b>	<b>178.950.000,00</b>	<b>9.100.000,00</b>	<b>95,16</b>	
5.2.1.02.	Honorarium Non PNS	188.050.000,00	178.950.000,00	9.100.000,00	95,16	
5.2.1.02.02.	Honorarium Pegawai Honorar/tidak tetap	165.900.000,00	165.900.000,00	-	100,00	
5.2.1.02.03.	Honorarium Peserta/Khusus untuk Non PNS	9.250.000,00	150.000,00	9.100.000,00	1,62	



Nomor Urut	Uraian	Jumlah Anggaran	Realisasi	Sisa Anggaran	%	Keterangan
1	2	3	4	5	6	7
5.2.1.02.04.	Honorarium Harian Lepas	12.900.000,00	12.900.000,00	-	100,00	
<b>5.2.2.</b>	<b>Belanja Barang Dan Jasa</b>	<b>183.486.800,00</b>	<b>188.429.168,00</b>	<b>(4.942.368,00)</b>	<b>102,69</b>	
5.2.2.01.	Belanja Bahan Pakal Habis	18.381.000,00	18.381.000,00	-	100,00	
5.2.2.01.01.	Belanja alat tulis kantor	11.420.500,00	11.420.500,00	-	100,00	
5.2.2.01.03.	Belanja alat listrik dan elektronik ( lampu pijar, battery kering)	2.561.000,00	2.561.000,00	-	100,00	
5.2.2.01.04.	Belanja perangko, materai dan benda pos lainnya	660.000,00	660.000,00	-	100,00	
5.2.2.01.05.	Belanja peralatan kebersihan dan bahan pembersih	739.500,00	739.500,00	-	100,00	
5.2.2.01.09.	Belanja Bahan Dekorasi	3.000.000,00	3.000.000,00	-	100,00	
5.2.2.02.	Belanja Bahan/Material	6.000.000,00	6.000.000,00	-	100,00	
5.2.2.02.01.	Belanja bahan baku bangunan	6.000.000,00	6.000.000,00	-	100,00	
5.2.2.03.	Belanja Jasa Kantor	26.825.000,00	35.587.368,00	(8.762.368,00)	132,66	
5.2.2.03.01.	Belanja telepon	1.800.000,00	1.577.726,00	222.274,00	87,65	
5.2.2.03.02.	Belanja air	1.620.000,00	1.536.550,00	83.450,00	94,85	
5.2.2.03.03.	Belanja listrik	13.200.000,00	13.200.000,00	-	100,00	
5.2.2.03.05.	Belanja kawat/faksimili/internet	2.400.000,00	2.368.092,00	31.908,00	98,67	
5.2.2.03.11.	Belanja Surat Kabar/Majalah	960.000,00	960.000,00	-	100,00	
5.2.2.03.12.	Belanja Jasa Servis Perlengkapan Kantor	2.945.000,00	2.945.000,00	-	100,00	
5.2.2.03.13.	Belanja Jasa Transportasi	-	9.100.000,00	(9.100.000,00)	0	
5.2.2.03.17	Belanja Perlengkapan Lainnya	3.900.000,00	3.900.000,00	-	100,00	
5.2.2.05.	Belanja Perawatan Kendaraan Bermotor	23.500.000,00	21.680.000,00	1.820.000,00	92,26	
5.2.2.05.01.	Belanja Jasa Service	1.460.000,00	1.175.000,00	285.000,00	80,48	
5.2.2.05.02.	Belanja Penggantian Suku Cadang	5.840.000,00	4.685.000,00	1.155.000,00	80,22	
5.2.2.05.03.	Belanja Bahan Bakar Minyak/Gas dan pelumas	16.200.000,00	15.820.000,00	380.000,00	97,65	
5.2.2.06.	Belanja Cetak dan Penggandaan	5.260.800,00	5.260.800,00	-	100,00	
5.2.2.06.01.	Belanja cetak	2.560.800,00	2.560.800,00	-	100,00	
5.2.2.06.02.	Belanja Penggandaan	2.700.000,00	2.700.000,00	-	100,00	

Nomor Urut	Uraian	Jumlah Anggaran	Realisasi	Sisa Anggaran	%	Keterangan
1	2	3	4	5	6	7
5.2.2.07.	Belanja Sewa Rumah/Gedung/Gudang/Parkir	300.000,00	300.000,00	-	100,00	
5.2.2.07.03.	Belanja sewa ruang rapat/pertemuan	300.000,00	300.000,00	-	100,00	
5.2.2.10.	Belanja Sewa Perlengkapan dan Peralatan Kantor	300.000,00	300.000,00	-	100,00	
5.2.2.10.03.	Belanja sewa proyektor	300.000,00	300.000,00	-	100,00	
5.2.2.11.	Belanja Makanan dan Minuman	69.720.000,00	69.720.000,00	-	100,00	
5.2.2.11.01.	Belanja makanan dan minuman harian pegawai	57.420.000,00	57.420.000,00	-	100,00	
5.2.2.11.02.	Belanja makanan dan minuman rapat	3.400.000,00	3.400.000,00	-	100,00	
5.2.2.11.03.	Belanja makanan dan minuman tamu	8.900.000,00	8.900.000,00	-	100,00	
5.2.2.14.	Belanja Pakaian khusus dan hari-hari tertentu	5.800.000,00	5.800.000,00	-	100,00	
5.2.2.14.01.	Belanja pakaian KORPRI	5.800.000,00	5.800.000,00	-	100,00	
5.2.2.15.	Belanja Perjalanan Dinas	27.400.000,00	25.400.000,00	2.000.000,00	92,70	
5.2.2.15.01.	Belanja perjalanan dinas dalam daerah	8.600.000,00	6.600.000,00	2.000.000,00	76,74	
5.2.2.15.02.	Belanja perjalanan dinas luar daerah	18.800.000,00	18.800.000,00	-	100,00	
<b>5.2.3.</b>	<b>Belanja Modal</b>	<b>79.960.000,00</b>	<b>79.960.000,00</b>	-	100,00	
5.2.3.10.	Belanja Modal Pengadaan Peralatan Kantor	8.200.000,00	8.200.000,00	-	100,00	
5.2.3.10.12.	Belanja modal Pengadaan AC	8.200.000,00	8.200.000,00	-	100,00	
5.2.3.11.	Belanja Modal Pengadaan Perlengkapan Kantor	12.000.000,00	12.000.000,00	-	100,00	
5.2.3.11.07.	Belanja Modal Pengadaan Besi Pengaman	12.000.000,00	12.000.000,00	-	100,00	
5.2.3.12.	Belanja Modal Pengadaan Komputer	16.900.000,00	16.900.000,00	-	100,00	
5.2.3.12.03.	Belanja modal Pengadaan komputer note book	12.000.000,00	12.000.000,00	-	100,00	
5.2.3.12.04.	Belanja modal Pengadaan printer	4.900.000,00	4.900.000,00	-	100,00	
5.2.3.13.	Belanja Modal Pengadaan mebeulair	20.610.000,00	20.610.000,00	-	100,00	
5.2.3.13.01.	Belanja modal Pengadaan meja kerja	3.750.000,00	3.750.000,00	-	100,00	
5.2.3.13.02.	Belanja modal Pengadaan meja rapat	7.500.000,00	7.500.000,00	-	100,00	
5.2.3.13.04.	Belanja modal Pengadaan kursi kerja	9.360.000,00	9.360.000,00	-	100,00	
5.2.3.15.	Belanja Modal Pengadaan Penghias Ruangan Rumah Tangga	4.750.000,00	4.750.000,00	-	100,00	

Nomor Urut	Uraian	Jumlah Anggaran	Realisasi	Sisa Anggaran	%	Keterangan
1	2	3	4	5	6	7
5.2.3.15.03.	Belanja Modal Pengadaan Gorden	4.750.000,00	4.750.000,00	-	100,00	
5.2.3.26.	Belanja Modal Pengadaan Konstruksi/Pembelian Bangunan	17.500.000,00	17.500.000,00	-	100,00	
5.2.3.26.01.	Belanja modal Pengadaan konstruksi/pembelian gedung kantor	17.500.000,00	17.500.000,00	-	100,00	
	<b>JUMLAH</b>	<b>1.987.959.249,00</b>	<b>1.726.512.179,00</b>	<b>261.447.070,00</b>	<b>86,85</b>	
	<b>SURPLUS/(DEFISIT)</b>	<b>(1.987.959.249,00)</b>	<b>(1.726.512.179,00)</b>	<b>(261.447.070,00)</b>	<b>86,85</b>	

**PEMERINTAH KABUPATEN ACEH BESAR**  
**RINCIAN LAPORAN REALISASI ANGGARAN MENURUT URUSAN PEMERINTAHAN DAERAH, ORGANISASI,**  
**PENDAPATAN, BELANJA DAN PEMBIAYAAN**  
**TAHUN ANGGARAN 2013**

URUSAN PEMERINTAHAN : 1.20. - OTONOMI DAERAH, PEMERINTAHAN UMUM, ADM KEUANGAN, PERANGKAT DAERAH, KEPEGAWAIAN, PERSANDIAN  
 ORGANISASI : 1.20.23. - KECAMATAN KRUENG BARONA JAYA

Hal. 148

Nomor Urut	Uraian	Jumlah Anggaran	Realisasi	Sisa Anggaran	%	Keterangan
1	2	3	4	5	6	7
<b>5.</b>	<b>BELANJA</b>	<b>1.747.306.330,00</b>	<b>1.500.711.587,00</b>	<b>246.594.743,00</b>	<b>85,89</b>	
<b>5.1.</b>	<b>BELANJA TIDAK LANGSUNG</b>	<b>1.416.342.830,00</b>	<b>1.172.829.663,00</b>	<b>243.513.167,00</b>	<b>82,81</b>	
<b>5.1.1.</b>	<b>Belanja Pegawai</b>	<b>1.416.342.830,00</b>	<b>1.172.829.663,00</b>	<b>243.513.167,00</b>	<b>82,81</b>	
5.1.1.01.	Gaji dan Tunjangan	1.226.292.830,00	989.379.663,00	236.913.167,00	80,68	
5.1.1.01.01.	Gaji Pokok PNS/Uang Representasi	894.367.749,00	753.996.000,00	140.371.749,00	84,30	
5.1.1.01.02.	Tunjangan Keluarga	111.388.445,00	74.301.526,00	37.086.919,00	66,70	
5.1.1.01.03.	Tunjangan Jabatan	122.135.000,00	105.545.000,00	16.590.000,00	86,42	
5.1.1.01.06.	Tunjangan Beras	49.410.000,00	42.362.000,00	7.048.000,00	85,74	
5.1.1.01.07.	Tunjangan PPh/Tunjangan Khusus	48.959.976,00	13.159.914,00	35.800.062,00	26,88	
5.1.1.01.08.	Pembulatan Gaji	31.660,00	15.223,00	16.437,00	48,08	
5.1.1.02.	Tambahan Penghasilan PNS	190.050.000,00	183.450.000,00	6.600.000,00	96,53	
5.1.1.02.05.	Tambahan Penghasilan berdasarkan prestasi kerja	163.800.000,00	158.200.000,00	5.600.000,00	96,58	
5.1.1.02.06.	Tambahan Penghasilan Berdasarkan Pertimbangan Objektif Lainnya	26.250.000,00	25.250.000,00	1.000.000,00	96,19	
<b>5.2.</b>	<b>BELANJA LANGSUNG</b>	<b>330.963.500,00</b>	<b>327.881.924,00</b>	<b>3.081.576,00</b>	<b>99,07</b>	
<b>5.2.1.</b>	<b>Belanja Pegawai</b>	<b>123.650.000,00</b>	<b>123.650.000,00</b>	-	<b>100,00</b>	
5.2.1.02.	Honorarium Non PNS	123.650.000,00	123.650.000,00	-	100,00	
5.2.1.02.02.	Honorarium Pegawai Honorar/tidak tetap	123.500.000,00	123.500.000,00	-	100,00	
5.2.1.02.04.	Honorarium Harian Lepas	150.000,00	150.000,00	-	100,00	

Nomor Urut	Uraian	Jumlah Anggaran	Realisasi	Sisa Anggaran	%	Keterangan
1	2	3	4	5	6	7
<b>5.2.2.</b>	<b>Belanja Barang Dan Jasa</b>	<b>175.013.500,00</b>	<b>171.931.924,00</b>	<b>3.081.576,00</b>	<b>98,24</b>	
5.2.2.01.	Belanja Bahan Pakal Habis	18.794.500,00	18.793.950,00	550,00	100,00	
5.2.2.01.01.	Belanja alat tulis kantor	10.574.100,00	10.573.550,00	550,00	99,99	
5.2.2.01.03.	Belanja alat listrik dan elektronik ( lampu pijar, battery kering)	1.543.000,00	1.543.000,00	-	100,00	
5.2.2.01.04.	Belanja perangko, materai dan benda pos lainnya	726.000,00	726.000,00	-	100,00	
5.2.2.01.05.	Belanja peralatan kebersihan dan bahan pembersih	651.400,00	651.400,00	-	100,00	
5.2.2.01.09.	Belanja Bahan Dekorasi	5.300.000,00	5.300.000,00	-	100,00	
5.2.2.02.	Belanja Bahan/Material	5.815.000,00	5.605.000,00	210.000,00	96,39	
5.2.2.02.01.	Belanja bahan baku bangunan	5.815.000,00	5.605.000,00	210.000,00	96,39	
5.2.2.03.	Belanja Jasa Kantor	19.470.000,00	18.797.474,00	672.526,00	96,55	
5.2.2.03.02.	Belanja air	600.000,00	327.474,00	272.526,00	54,58	
5.2.2.03.03.	Belanja listrik	11.040.000,00	11.040.000,00	-	100,00	
5.2.2.03.11.	Belanja Surat Kabar/Majalah	1.080.000,00	1.080.000,00	-	100,00	
5.2.2.03.12.	Belanja Jasa Servis Perlengkapan Kantor	2.550.000,00	2.550.000,00	-	100,00	
5.2.2.03.13.	Belanja Jasa Transportasi	4.200.000,00	3.800.000,00	400.000,00	90,48	
5.2.2.05.	Belanja Perawatan Kendaraan Bermotor	27.189.000,00	25.890.500,00	1.298.500,00	95,22	
5.2.2.05.01.	Belanja Jasa Service	1.586.000,00	1.585.500,00	500,00	99,97	
5.2.2.05.02.	Belanja Penggantian Suku Cadang	5.365.000,00	5.365.000,00	-	100,00	
5.2.2.05.03.	Belanja Bahan Bakar Minyak/Gas dan pelumas	17.288.000,00	17.170.000,00	118.000,00	99,32	
5.2.2.05.05.	Belanja Surat Tanda Nomor Kendaraan	2.950.000,00	1.770.000,00	1.180.000,00	60,00	
5.2.2.06.	Belanja Cetak dan Penggandaan	3.915.000,00	3.915.000,00	-	100,00	
5.2.2.06.01.	Belanja cetak	2.215.000,00	2.215.000,00	-	100,00	
5.2.2.06.02.	Belanja Penggandaan	1.700.000,00	1.700.000,00	-	100,00	
5.2.2.07.	Belanja Sewa Rumah/Gedung/Gudang/Parkir	500.000,00	-	500.000,00	0	
5.2.2.07.03.	Belanja sewa ruang rapat/pertemuan	500.000,00	-	500.000,00	0	
5.2.2.10.	Belanja Sewa Perlengkapan dan Peralatan Kantor	300.000,00	-	300.000,00	0	

Nomor Urut	Uraian	Jumlah Anggaran	Realisasi	Sisa Anggaran	%	Keterangan
1	2	3	4	5	6	7
5.2.2.10.03.	Belanja sewa proyektor	300.000,00	-	300.000,00	0	
5.2.2.11.	Belanja Makanan dan Minuman	54.830.000,00	54.730.000,00	100.000,00	99,82	
5.2.2.11.01.	Belanja makanan dan minuman harian pegawai	11.580.000,00	41.580.000,00	-	100,00	
5.2.2.11.02.	Belanja makanan dan minuman rapat	6.050.000,00	5.950.000,00	100.000,00	98,35	
5.2.2.11.03.	Belanja makanan dan minuman tamu	7.200.000,00	7.200.000,00	-	100,00	
5.2.2.14.	Belanja Pakaian khusus dan hari-hari tertentu	4.200.000,00	4.200.000,00	-	100,00	
5.2.2.14.01.	Belanja pakalan KORPRI	4.200.000,00	4.200.000,00	-	100,00	
5.2.2.15.	Belanja Perjalanan Dinas	40.000.000,00	40.000.000,00	-	100,00	
5.2.2.15.01.	Belanja perjalanan dinas dalam daerah	22.800.000,00	22.800.000,00	-	100,00	
5.2.2.15.02.	Belanja perjalanan dinas luar daerah	17.200.000,00	17.200.000,00	-	100,00	
<b>5.2.3.</b>	<b>Belanja Modal</b>	<b>32.300.000,00</b>	<b>32.300.000,00</b>	-	100,00	
5.2.3.10.	Belanja Modal Pengadaan Peralatan Kantor	1.500.000,00	1.500.000,00	-	100,00	
5.2.3.10.14.	Belanja Modal Pengadaan Pompa Air	1.500.000,00	1.500.000,00	-	100,00	
5.2.3.12.	Belanja Modal Pengadaan Komputer	16.500.000,00	16.500.000,00	-	100,00	
5.2.3.12.03.	Belanja modal Pengadaan komputer note book	10.000.000,00	10.000.000,00	-	100,00	
5.2.3.12.04.	Belanja modal Pengadaan printer	5.000.000,00	5.000.000,00	-	100,00	
5.2.3.12.10.	Belanja modal Pengadaan peralatan jaringan komputer	1.500.000,00	1.500.000,00	-	100,00	
5.2.3.13.	Belanja Modal Pengadaan mebeulair	9.300.000,00	9.300.000,00	-	100,00	
5.2.3.13.01.	Belanja modal Pengadaan meja kerja	3.000.000,00	3.000.000,00	-	100,00	
5.2.3.13.04.	Belanja modal Pengadaan kursi kerja	3.500.000,00	3.500.000,00	-	100,00	
5.2.3.13.12.	Belanja Modal Pengadaan Pintu	2.800.000,00	2.800.000,00	-	100,00	
5.2.3.15.	Belanja Modal Pengadaan Penghias Ruangan Rumah Tangga	5.000.000,00	5.000.000,00	-	100,00	
5.2.3.15.03.	Belanja Modal Pengadaan Gorden	5.000.000,00	5.000.000,00	-	100,00	
	<b>JUMLAH</b>	<b>1.747.306.330,00</b>	<b>1.500.711.587,00</b>	<b>246.594.743,00</b>	<b>85,89</b>	
	<b>SURPLUS/(DEFISIT)</b>	<b>(1.747.306.330,00)</b>	<b>(1.500.711.587,00)</b>	<b>(246.594.743,00)</b>	<b>85,89</b>	

**PEMERINTAH KABUPATEN ACEH BESAR**  
**RINCIAN LAPORAN REALISASI ANGGARAN MENURUT URUSAN PEMERINTAHAN DAERAH, ORGANISASI,**  
**PENDAPATAN, BELANJA DAN PEMBIAYAAN**  
**TAHUN ANGGARAN 2013**

URUSAN PEMERINTAHAN : 1.20. - OTONOMI DAERAH, PEMERINTAHAN UMUM, ADM KEUANGAN, PERANGKAT DAERAH, KEPEGAWAIAN, PERSANDIAN  
 ORGANISASI : 1.20.24. - KECAMATAN DARUL KAMAL

Hal. 151

Nomor Urut	Uraian	Jumlah Anggaran	Realisasi	Sisa Anggaran	%	Keterangan
1	2	3	4	5	6	7
<b>5.</b>	<b>BELANJA</b>	<b>1.490.897.739,00</b>	<b>1.422.229.228,00</b>	<b>68.668.511,00</b>	<b>95,39</b>	
<b>5.1.</b>	<b>BELANJA TIDAK LANGSUNG</b>	<b>1.197.693.739,00</b>	<b>1.140.647.020,00</b>	<b>57.046.719,00</b>	<b>95,24</b>	
<b>5.1.1.</b>	<b>Belanja Pegawai</b>	<b>1.197.693.739,00</b>	<b>1.140.647.020,00</b>	<b>57.046.719,00</b>	<b>95,24</b>	
5.1.1.01.	Gaji dan Tunjangan	1.007.643.739,00	957.947.020,00	49.696.719,00	95,07	
5.1.1.01.01.	Gaji Pokok PNS/Uang Representasi	732.157.454,00	711.353.000,00	20.804.454,00	97,16	
5.1.1.01.02.	Tunjangan Keluarga	86.279.095,00	83.640.764,00	2.638.331,00	96,94	
5.1.1.01.03.	Tunjangan Jabatan	109.070.000,00	103.360.000,00	5.710.000,00	94,76	
5.1.1.01.06.	Tunjangan Beras	59.130.000,00	47.967.000,00	11.163.000,00	81,12	
5.1.1.01.07.	Tunjangan PPh/Tunjangan Khusus	20.992.751,00	11.612.959,00	9.379.792,00	55,32	
5.1.1.01.08.	Pembulatan Gaji	14.439,00	13.297,00	1.142,00	92,09	
5.1.1.02.	Tambahan Penghasilan PNS	190.050.000,00	182.700.000,00	7.350.000,00	96,13	
5.1.1.02.05.	Tambahan Penghasilan berdasarkan prestasi kerja	163.800.000,00	156.450.000,00	7.350.000,00	95,51	
5.1.1.02.06.	Tambahan Penghasilan Berdasarkan Pertimbangan Objektif Lainnya	26.250.000,00	26.250.000,00	-	100,00	
<b>5.2.</b>	<b>BELANJA LANGSUNG</b>	<b>293.204.000,00</b>	<b>281.582.208,00</b>	<b>11.621.792,00</b>	<b>96,04</b>	
<b>5.2.1.</b>	<b>Belanja Pegawai</b>	<b>91.752.000,00</b>	<b>91.752.000,00</b>	<b>-</b>	<b>100,00</b>	
5.2.1.01.	Honorarium PNS	2.100.000,00	2.100.000,00	-	100,00	
5.2.1.01.01.	Honorarium Panitia Pelaksana Kegiatan	2.100.000,00	2.100.000,00	-	100,00	
5.2.1.02.	Honorarium Non PNS	85.050.000,00	85.050.000,00	-	100,00	

Nomor Urut	Uraian	Jumlah Anggaran	Realisasi	Sisa Anggaran	%	Keterangan
1	2	3	4	5	6	7
5.2.1.02.01.	Honorarium Tenaga Ahli/ Instruktur/ Narasumber	3.600.000,00	3.600.000,00	-	100,00	
5.2.1.02.02.	Honorarium Pegawai Honorer/ tidak tetap	81.300.000,00	81.300.000,00	-	100,00	
5.2.1.02.04.	Honorarium Harian Lepas	150.000,00	150.000,00	-	100,00	
5.2.1.03.	Uang Lembur	4.602.000,00	4.602.000,00	-	100,00	
5.2.1.03.01.	Uang Lembur PNS	4.602.000,00	4.602.000,00	-	100,00	
<b>5.2.2.</b>	<b>Belanja Barang Dan Jasa</b>	<b>169.660.500,00</b>	<b>158.038.708,00</b>	<b>11.621.792,00</b>	<b>93,15</b>	
5.2.2.01.	Belanja Bahan Pakai Habis	14.902.500,00	14.902.500,00	-	100,00	
5.2.2.01.01.	Belanja alat tulis kantor	6.144.500,00	6.144.500,00	-	100,00	
5.2.2.01.03.	Belanja alat listrik dan elektronik ( lampu pijar, battery kering)	922.000,00	922.000,00	-	100,00	
5.2.2.01.04.	Belanja perangko, materai dan benda pos lainnya	906.000,00	906.000,00	-	100,00	
5.2.2.01.05.	Belanja peralatan kebersihan dan bahan pembersih	630.000,00	630.000,00	-	100,00	
5.2.2.01.09.	Belanja Bahan Dekorasi	6.300.000,00	6.300.000,00	-	100,00	
5.2.2.02.	Belanja Bahan/Material	1.320.000,00	1.320.000,00	-	100,00	
5.2.2.02.01.	Belanja bahan baku bangunan	1.320.000,00	1.320.000,00	-	100,00	
5.2.2.03.	Belanja Jasa Kantor	21.660.000,00	20.574.658,00	1.085.342,00	94,99	
5.2.2.03.03.	Belanja listrik	4.800.000,00	3.714.658,00	1.085.342,00	77,39	
5.2.2.03.11.	Belanja Surat Kabar/Majalah	900.000,00	900.000,00	-	100,00	
5.2.2.03.12.	Belanja Jasa Servis Perlengkapan Kantor	2.060.000,00	2.060.000,00	-	100,00	
5.2.2.03.13.	Belanja Jasa Transportasi	13.900.000,00	13.900.000,00	-	100,00	
5.2.2.05.	Belanja Perawatan Kendaraan Bermotor	25.823.000,00	25.381.750,00	441.250,00	98,29	
5.2.2.05.01.	Belanja Jasa Service	1.500.000,00	1.500.000,00	-	100,00	
5.2.2.05.02.	Belanja Penggantian Suku Cadang	3.765.000,00	3.765.000,00	-	100,00	
5.2.2.05.03.	Belanja Bahan Bakar Minyak/Gas dan pelumas	19.095.000,00	19.079.000,00	16.000,00	99,92	
5.2.2.05.05.	Belanja Surat Tanda Nomor Kendaraan	1.463.000,00	1.037.750,00	425.250,00	70,93	
5.2.2.06.	Belanja Cetak dan Penggandaan	3.535.000,00	3.535.000,00	-	100,00	
5.2.2.06.01.	Belanja cetak	2.675.000,00	2.675.000,00	-	100,00	



Nomor Urut	Uraian	Jumlah Anggaran	Realisasi	Sisa Anggaran	%	Keterangan
1	2	3	4	5	6	7
5.2.3.14.05.	Belanja modal Pengadaan kulkas	3.000.000,00	3.000.000,00	-	100,00	
5.2.3.16.	Belanja Modal Pengadaan Alat-alat Studio	23.500.000,00	23.320.000,00	180.000,00	99,23	
5.2.3.16.03.	Belanja modal Pengadaan proyektor	11.000.000,00	10.850.000,00	150.000,00	98,64	
5.2.3.16.04.	Belanja modal Pengadaan sound system	12.500.000,00	12.470.000,00	30.000,00	99,76	
5.2.3.26.	Belanja Modal Pengadaan Konstruksi/Pembelian Bangunan	100.000.000,00	99.050.000,00	950.000,00	99,05	
5.2.3.26.15.	Belanja Modal Pembangunan Gedung Kantor	100.000.000,00	99.050.000,00	950.000,00	99,05	
	<b>JUMLAH</b>	<b>2.988.322.249,00</b>	<b>2.761.704.826,00</b>	<b>226.617.423,00</b>	<b>92,42</b>	
	<b>SURPLUS/(DEFISIT)</b>	<b>(2.988.322.249,00)</b>	<b>(2.761.704.826,00)</b>	<b>(226.617.423,00)</b>	<b>92,42</b>	

**PEMERINTAH KABUPATEN ACEH BESAR**  
**RINCIAN LAPORAN REALISASI ANGGARAN MENURUT URUSAN PEMERINTAHAN DAERAH, ORGANISASI,**  
**PENDAPATAN, BELANJA DAN PEMBIAYAAN**  
**TAHUN ANGGARAN 2013**

URUSAN PEMERINTAHAN : 1.20. - OTONOMI DAERAH, PEMERINTAHAN UMUM, ADM KEUANGAN, PERANGKAT DAERAH, KEPEGAWAIAN, PERSANDIAN  
 ORGANISASI : 1.20.36. - SEKRETARIAT MAJELIS PERMUSYAWARATAN ULAMA

Hal. 196

Nomor Urut	Uraian	Jumlah Anggaran	Realisasi	Sisa Anggaran	%	Keterangan
1	2	3	4	5	6	7
<b>5.</b>	<b>BELANJA</b>	<b>1.744.100.681,00</b>	<b>1.557.382.623,00</b>	<b>186.718.058,00</b>	89,29	
<b>5.1.</b>	<b>BELANJA TIDAK LANGSUNG</b>	<b>430.098.381,00</b>	<b>293.151.176,00</b>	<b>136.947.205,00</b>	68,16	
<b>5.1.1.</b>	<b>Belanja Pegawai</b>	<b>430.098.381,00</b>	<b>293.151.176,00</b>	<b>136.947.205,00</b>	68,16	
5.1.1.01.	Gaji dan Tunjangan	338.298.381,00	225.501.176,00	112.797.205,00	66,66	
5.1.1.01.01.	Gaji Pokok PNS/Uang Representasi	244.574.152,00	160.658.100,00	83.916.052,00	65,69	
5.1.1.01.02.	Tunjangan Keluarga	29.858.513,00	21.296.046,00	8.562.467,00	71,32	
5.1.1.01.03.	Tunjangan Jabatan	44.590.000,00	28.920.000,00	15.670.000,00	64,86	
5.1.1.01.06.	Tunjangan Beras	11.340.000,00	11.682.000,00	(342.000,00)	103,02	
5.1.1.01.07.	Tunjangan PPh/Tunjangan Khusus	7.930.241,00	2.941.815,00	4.988.426,00	37,10	
5.1.1.01.08.	Pembulatan Gaji	5.475,00	3.215,00	2.260,00	58,72	
5.1.1.02.	Tambahan Penghasilan PNS	91.800.000,00	67.650.000,00	24.150.000,00	73,69	
5.1.1.02.05.	Tambahan Penghasilan berdasarkan prestasi kerja	81.600.000,00	59.850.000,00	21.750.000,00	73,35	
5.1.1.02.06.	Tambahan Penghasilan Berdasarkan Pertimbangan Objektif Lainnya	10.200.000,00	7.800.000,00	2.400.000,00	76,47	
<b>5.2.</b>	<b>BELANJA LANGSUNG</b>	<b>1.314.002.300,00</b>	<b>1.264.231.447,00</b>	<b>49.770.853,00</b>	96,21	
<b>5.2.1.</b>	<b>Belanja Pegawai</b>	<b>826.040.000,00</b>	<b>824.740.000,00</b>	<b>1.300.000,00</b>	99,84	
5.2.1.01.	Honorarium PNS	8.700.000,00	8.400.000,00	300.000,00	96,55	
5.2.1.01.01.	Honorarium Panitia Pelaksana Kegiatan	7.650.000,00	7.650.000,00	-	100,00	
5.2.1.01.02.	Honorarium Tim Pengadaan Barang dan Jasa	300.000,00	-	300.000,00	0	

Nomor Urut	Uraian	Jumlah Anggaran	Realisasi	Sisa Anggaran	%	Keterangan
1	2	3	4	5	6	7
5.2.1.01.05.	Honorarium Tim Pemeriksa Barang dan Jasa	750.000,00	750.000,00	-	100,00	
5.2.1.02.	Honorarium Non PNS	817.340.000,00	816.340.000,00	1.000.000,00	99,88	
5.2.1.02.02.	Honorarium Pegawai Honorar/tidak tetap	757.500.000,00	756.500.000,00	1.000.000,00	99,87	
5.2.1.02.03.	Honorarium Peserta/Khusus untuk Non PNS	59.840.000,00	59.840.000,00	-	100,00	
<b>5.2.2.</b>	<b>Belanja Barang Dan Jasa</b>	<b>391.762.300,00</b>	<b>343.516.447,00</b>	<b>48.245.853,00</b>	<b>87,68</b>	
5.2.2.01.	Belanja Bahan Pakai Habis	31.711.800,00	29.841.800,00	1.870.000,00	94,10	
5.2.2.01.01.	Belanja alat tulis kantor	23.420.800,00	23.380.800,00	40.000,00	99,83	
5.2.2.01.03.	Belanja alat listrik dan elektronik ( lampu pijar, battery kering)	598.000,00	598.000,00	-	100,00	
5.2.2.01.04.	Belanja perangko, materai dan benda pos lainnya	510.000,00	480.000,00	30.000,00	94,12	
5.2.2.01.05.	Belanja peralatan kebersihan dan bahan pembersih	1.183.000,00	1.183.000,00	-	100,00	
5.2.2.01.09.	Belanja Bahan Dekorasi	6.000.000,00	4.200.000,00	1.800.000,00	70,00	
5.2.2.03.	Belanja Jasa Kantor	13.740.000,00	8.869.347,00	4.870.653,00	64,55	
5.2.2.03.01.	Belanja telepon	4.320.000,00	3.139.347,00	1.180.653,00	72,67	
5.2.2.03.08	Belanja Jasa Transaksi Keuangan	600.000,00	100.000,00	500.000,00	16,67	
5.2.2.03.11.	Belanja Surat Kabar/Majalah	2.160.000,00	1.520.000,00	640.000,00	70,37	
5.2.2.03.12.	Belanja Jasa Servis Pertengkapan Kantor	3.400.000,00	850.000,00	2.550.000,00	25,00	
5.2.2.03.15.	Belanja Dokumentasi	3.260.000,00	3.260.000,00	-	100,00	
5.2.2.05.	Belanja Perawatan Kendaraan Bermotor	45.660.000,00	41.278.500,00	4.381.500,00	90,40	
5.2.2.05.01.	Belanja Jasa Service	4.500.000,00	360.000,00	4.140.000,00	8,00	
5.2.2.05.02.	Belanja Penggantian Suku Cadang	5.610.000,00	5.540.000,00	70.000,00	98,75	
5.2.2.05.03.	Belanja Bahan Bakar Minyak/Gas dan pelumas	33.430.000,00	33.258.500,00	171.500,00	99,49	
5.2.2.05.05.	Belanja Surat Tanda Nomor Kendaraan	2.120.000,00	2.120.000,00	-	100,00	
5.2.2.06.	Belanja Cetak dan Penggandaan	6.943.000,00	6.943.000,00	-	100,00	
5.2.2.06.01.	Belanja cetak	1.915.000,00	1.915.000,00	-	100,00	
5.2.2.06.02.	Belanja Penggandaan	5.028.000,00	5.028.000,00	-	100,00	
5.2.2.07.	Belanja Sewa Rumah/Gedung/Gudang/Parkir	102.550.000,00	101.860.000,00	690.000,00	99,33	

Nomor Urut	Uraian	Jumlah Anggaran	Realisasi	Sisa Anggaran	%	Keterangan
1	2	3	4	5	6	7
5.2.2.07.02.	Belanja sewa gedung/ kantor/tempat	85.050.000,00	84.360.000,00	690.000,00	99,19	
5.2.2.07.03.	Belanja sewa ruang rapat/pertemuan	17.500.000,00	17.500.000,00	-	100,00	
5.2.2.11.	Belanja Makanan dan Minuman	86.257.500,00	78.783.500,00	7.474.000,00	91,34	
5.2.2.11.01.	Belanja makanan dan minuman harian pegawai	24.860.000,00	18.195.000,00	6.665.000,00	73,19	
5.2.2.11.02.	Belanja makanan dan minuman rapat	56.397.500,00	56.388.500,00	9.000,00	99,98	
5.2.2.11.03.	Belanja makanan dan minuman tamu	5.000.000,00	4.200.000,00	800.000,00	84,00	
5.2.2.12.	Belanja Pakalan Dinas dan Atributnya	12.400.000,00	12.378.300,00	21.700,00	99,83	
5.2.2.12.02.	Belanja Pakalan Sipil Harian (PSH)	12.400.000,00	12.378.300,00	21.700,00	99,83	
5.2.2.14.	Belanja Pakaian khusus dan hari-hari tertentu	1.400.000,00	1.200.000,00	200.000,00	85,71	
5.2.2.14.01.	Belanja pakaian KORPRI	1.400.000,00	1.200.000,00	200.000,00	85,71	
5.2.2.15.	Belanja Perjalanan Dinas	91.100.000,00	62.362.000,00	28.738.000,00	68,45	
5.2.2.15.01.	Belanja perjalanan dinas dalam daerah	47.000.000,00	31.200.000,00	15.800.000,00	66,38	
5.2.2.15.02.	Belanja perjalanan dinas luar daerah	44.100.000,00	31.162.000,00	12.938.000,00	70,66	
<b>5.2.3.</b>	<b>Belanja Modal</b>	<b>96.200.000,00</b>	<b>95.975.000,00</b>	<b>225.000,00</b>	<b>99,77</b>	
5.2.3.11.	Belanja Modal Pengadaan Perlengkapan Kantor	3.000.000,00	3.000.000,00	-	100,00	
5.2.3.11.05.	Belanja modal Pengadaan white board	3.000.000,00	3.000.000,00	-	100,00	
5.2.3.12.	Belanja Modal Pengadaan Komputer	30.500.000,00	30.500.000,00	-	100,00	
5.2.3.12.02.	Belanja modal Pengadaan komputer/PC	15.000.000,00	15.000.000,00	-	100,00	
5.2.3.12.03.	Belanja modal Pengadaan komputer note book	10.000.000,00	10.000.000,00	-	100,00	
5.2.3.12.04.	Belanja modal Pengadaan printer	5.500.000,00	5.500.000,00	-	100,00	
5.2.3.13.	Belanja Modal Pengadaan mebeulair	33.900.000,00	33.825.000,00	75.000,00	99,78	
5.2.3.13.01.	Belanja modal Pengadaan meja kerja	15.900.000,00	15.900.000,00	-	100,00	
5.2.3.13.04.	Belanja modal Pengadaan kursi kerja	18.000.000,00	17.925.000,00	75.000,00	99,58	
5.2.3.15.	Belanja Modal Pengadaan Penghias Ruangan Rumah Tangga	10.500.000,00	10.500.000,00	-	100,00	
5.2.3.15.03.	Belanja Modal Pengadaan Gorden	10.500.000,00	10.500.000,00	-	100,00	
5.2.3.16.	Belanja Modal Pengadaan Alat-alat Studio	18.300.000,00	18.150.000,00	150.000,00	99,18	

Nomor Urut	Uraian	Jumlah Anggaran	Realisasi	Sisa Anggaran	%	Keterangan
1	2	3	4	5	6	7
5.2.3.16.01.	Belanja modal Pengadaan kamera	4.300.000,00	4.250.000,00	50.000,00	98,84	
5.2.3.16.03.	Belanja modal Pengadaan proyektor	8.000.000,00	8.000.000,00	-	100,00	
5.2.3.16.04.	Belanja modal Pengadaan sound system	6.000.000,00	5.900.000,00	100.000,00	98,33	
	<b>JUMLAH</b>	<b>1.744.100.681,00</b>	<b>1.557.382.623,00</b>	<b>186.718.058,00</b>	<b>89,29</b>	
	<b>SURPLUS/(DEFISIT)</b>	<b>(1.744.100.681,00)</b>	<b>(1.557.382.623,00)</b>	<b>(186.718.058,00)</b>	<b>89,29</b>	

**PEMERINTAH KABUPATEN ACEH BESAR**  
**RINCIAN LAPORAN REALISASI ANGGARAN MENURUT URUSAN PEMERINTAHAN DAERAH, ORGANISASI,**  
**PENDAPATAN, BELANJA DAN PEMBIAYAAN**  
**TAHUN ANGGARAN 2013**

URUSAN PEMERINTAHAN : 1.20. - OTONOMI DAERAH, PEMERINTAHAN UMUM, ADM KEUANGAN, PERANGKAT DAERAH, KEPEGAWAIAN, PERSANDIAN  
 ORGANISASI : 1.20.37. - SEKRETARIAT MAJELIS ADAT ACEH

Hal. 200

Nomor Urut	Uraian	Jumlah Anggaran	Realisasi	Sisa Anggaran	%	Keterangan
1	2	3	4	5	6	7
<b>5.</b>	<b>BELANJA</b>	<b>1.061.917.316,00</b>	<b>851.906.088,00</b>	<b>210.011.228,00</b>	<b>80,22</b>	
<b>5.1.</b>	<b>BELANJA TIDAK LANGSUNG</b>	<b>332.706.066,00</b>	<b>187.333.180,00</b>	<b>145.372.886,00</b>	<b>56,31</b>	
<b>5.1.1.</b>	<b>Belanja Pegawai</b>	<b>332.706.066,00</b>	<b>187.333.180,00</b>	<b>145.372.886,00</b>	<b>56,31</b>	
5.1.1.01.	Gaji dan Tunjangan	257.406.066,00	137.233.180,00	120.172.886,00	53,31	
5.1.1.01.01.	Gaji Pokok PNS/Uang Representasi	179.420.952,00	95.597.600,00	83.823.352,00	53,28	
5.1.1.01.02.	Tunjangan Keluarga	24.699.686,00	12.473.124,00	12.226.562,00	50,50	
5.1.1.01.03.	Tunjangan Jabatan	32.760.000,00	20.385.000,00	12.375.000,00	62,23	
5.1.1.01.06.	Tunjangan Beras	15.390.000,00	6.844.000,00	8.546.000,00	44,47	
5.1.1.01.07.	Tunjangan PPh/Tunjangan Khusus	5.131.817,00	1.931.562,00	3.200.255,00	37,64	
5.1.1.01.08.	Pembulatan Gaji	3.611,00	1.894,00	1.717,00	52,45	
5.1.1.02.	Tambahan Penghasilan PNS	75.300.000,00	50.100.000,00	25.200.000,00	66,53	
5.1.1.02.05.	Tambahan Penghasilan berdasarkan prestasi kerja	68.400.000,00	45.600.000,00	22.800.000,00	66,67	
5.1.1.02.06.	Tambahan Penghasilan Berdasarkan Pertimbangan Objektif Lainnya	6.900.000,00	4.500.000,00	2.400.000,00	65,22	
<b>5.2.</b>	<b>BELANJA LANGSUNG</b>	<b>729.211.250,00</b>	<b>664.572.908,00</b>	<b>64.638.342,00</b>	<b>91,14</b>	
<b>5.2.1.</b>	<b>Belanja Pegawai</b>	<b>421.880.000,00</b>	<b>404.595.000,00</b>	<b>17.285.000,00</b>	<b>95,90</b>	
5.2.1.01.	Honorarium PNS	10.300.000,00	6.050.000,00	4.250.000,00	58,74	
5.2.1.01.01.	Honorarium Panitia Pelaksana Kegiatan	1.500.000,00	-	1.500.000,00	0	
5.2.1.01.02.	Honorarium Tim Pengadaan Barang dan Jasa	300.000,00	-	300.000,00	0	

Nomor Urut	Uraian	Jumlah Anggaran	Realisasi	Sisa Anggaran	%	Keterangan
1	2	3	4	5	6	7
5.2.1.01.04.	Honorarium Tenaga Ahli/ Instruktur/ Narasumber	7.750.000,00	6.050.000,00	1.700.000,00	78,06	
5.2.1.01.05.	Honorarium Tim Pemeriksa Barang dan Jasa	750.000,00	-	750.000,00	0	
5.2.1.02.	Honorarium Non PNS	409.590.000,00	396.640.000,00	12.950.000,00	96,84	
5.2.1.02.01.	Honorarium Tenaga Ahli/ Instruktur/ Narasumber	3.050.000,00	1.550.000,00	1.500.000,00	50,82	
5.2.1.02.02.	Honorarium Pegawai Honorrer/tidak tetap	344.600.000,00	334.100.000,00	10.500.000,00	96,95	
5.2.1.02.03.	Honorarium Peserta/Khusus untuk Non PNS	61.940.000,00	60.990.000,00	950.000,00	98,47	
5.2.1.03.	Uang Lembur	1.990.000,00	1.905.000,00	85.000,00	95,73	
5.2.1.03.01.	Uang Lembur PNS	790.000,00	705.000,00	85.000,00	89,24	
5.2.1.03.02.	Uang Lembur Non PNS	1.200.000,00	1.200.000,00	-	100,00	
5.2.2.	<b>Belanja Barang Dan Jasa</b>	<b>254.858.350,00</b>	<b>208.205.008,00</b>	<b>46.653.342,00</b>	<b>81,69</b>	
5.2.2.01.	Belanja Bahan Pakai Habis	29.527.850,00	28.577.850,00	950.000,00	96,78	
5.2.2.01.01.	Belanja alat tulis kantor	18.184.350,00	18.184.350,00	-	100,00	
5.2.2.01.03.	Belanja alat listrik dan elektronik ( lampu pijar, battery kering)	1.059.000,00	1.059.000,00	-	100,00	
5.2.2.01.04.	Belanja perangko, materai dan benda pos lainnya	837.000,00	837.000,00	-	100,00	
5.2.2.01.05.	Belanja peralatan kebersihan dan bahan pembersih	660.000,00	660.000,00	-	100,00	
5.2.2.01.09.	Belanja Bahan Dekorasi	8.787.500,00	7.837.500,00	950.000,00	89,19	
5.2.2.03.	Belanja Jasa Kantor	8.615.000,00	6.103.558,00	2.511.442,00	70,85	
5.2.2.03.01.	Belanja telepon	1.680.000,00	572.458,00	1.107.542,00	34,07	
5.2.2.03.02.	Belanja air	480.000,00	436.100,00	43.900,00	90,85	
5.2.2.03.03.	Belanja listrik	1.800.000,00	1.020.000,00	780.000,00	56,67	
5.2.2.03.08.	Belanja Jasa Transaksi Keuangan	500.000,00	-	500.000,00	0	
5.2.2.03.11.	Belanja Surat Kabar/Majalah	1.080.000,00	1.080.000,00	-	100,00	
5.2.2.03.12.	Belanja Jasa Servis Perfengkapan Kantor	2.100.000,00	2.065.000,00	35.000,00	98,33	
5.2.2.03.15.	Belanja Dokumentasi	975.000,00	930.000,00	45.000,00	95,38	
5.2.2.05.	Belanja Perawatan Kendaraan Bermotor	45.905.500,00	43.189.100,00	2.716.400,00	94,08	
5.2.2.05.02.	Belanja Penggantian Suku Cadang	7.000.000,00	6.850.000,00	150.000,00	97,86	

Nomor Urut	Uraian	Jumlah Anggaran	Realisasi	Sisa Anggaran	%	Keterangan
1	2	3	4	5	6	7
5.2.2.05.03.	Belanja Bahan Bakar Minyak/Gas dan pelumas	36.155.500,00	33.624.500,00	2.531.000,00	93,00	
5.2.2.05.05.	Belanja Surat Tanda Nomor Kendaraan	2.750.000,00	2.714.600,00	35.400,00	98,71	
5.2.2.06.	Belanja Cetak dan Penggandaan	8.871.000,00	7.246.000,00	1.625.000,00	81,68	
5.2.2.06.01.	Belanja cetak	8.046.000,00	6.446.000,00	1.600.000,00	80,11	
5.2.2.06.02.	Belanja Penggandaan	825.000,00	800.000,00	25.000,00	96,97	
5.2.2.07.	Belanja Sewa Rumah/Gedung/Gudang/Parkir	2.500.000,00	-	2.500.000,00	0	
5.2.2.07.03.	Belanja sewa ruang rapat/pertemuan	2.500.000,00	-	2.500.000,00	0	
5.2.2.11.	Belanja Makanan dan Minuman	45.789.000,00	37.409.500,00	8.379.500,00	81,70	
5.2.2.11.01.	Belanja makanan dan minuman harian pegawai	15.840.000,00	15.120.000,00	720.000,00	95,45	
5.2.2.11.02.	Belanja makanan dan minuman rapat	25.234.000,00	17.574.500,00	7.659.500,00	69,65	
5.2.2.11.03.	Belanja makanan dan minuman tamu	3.500.000,00	3.500.000,00	-	100,00	
5.2.2.11.04.	Belanja makanan dan minuman lembur	1.215.000,00	1.215.000,00	-	100,00	
5.2.2.14.	Belanja Pakaian khusus dan hari-hari tertentu	1.200.000,00	1.200.000,00	-	100,00	
5.2.2.14.01.	Belanja pakaian KORPRI	1.200.000,00	1.200.000,00	-	100,00	
5.2.2.15.	Belanja Perjalanan Dinas	112.450.000,00	84.479.000,00	27.971.000,00	75,13	
5.2.2.15.01.	Belanja perjalanan dinas dalam daerah	36.600.000,00	18.100.000,00	18.500.000,00	49,45	
5.2.2.15.02.	Belanja perjalanan dinas luar daerah	75.850.000,00	66.379.000,00	9.471.000,00	87,51	
5.2.3.	Belanja Modal	52.472.900,00	51.772.900,00	700.000,00	98,67	
5.2.3.10.	Belanja Modal Pengadaan Perzlatan Kantor	2.000.000,00	1.985.000,00	15.000,00	99,25	
5.2.3.10.01.	Belanja modal Pengadaan mesin tik	2.000.000,00	1.985.000,00	15.000,00	99,25	
5.2.3.12.	Belanja Modal Pengadaan Komputer	11.272.900,00	11.272.900,00	-	100,00	
5.2.3.12.03.	Belanja modal Pengadaan komputer note book	9.322.900,00	9.322.900,00	-	100,00	
5.2.3.12.04.	Belanja modal Pengadaan printer	1.950.000,00	1.950.000,00	-	100,00	
5.2.3.13.	Belanja Modal Pengadaan mebeulair	33.000.000,00	32.325.000,00	675.000,00	97,95	
5.2.3.13.02.	Belanja modal Pengadaan meja rapat	12.000.000,00	12.000.000,00	-	100,00	
5.2.3.13.04.	Belanja modal Pengadaan kursi kerja	13.000.000,00	12.375.000,00	625.000,00	95,19	



Nomor Urut	Uraian	Jumlah Anggaran	Realisasi	Sisa Anggaran	%	Keterangan
1	2	3	4	5	6	7
5.2.3.13.12.	Belanja Modal Pengadaan Pintu	8.000.000,00	7.950.000,00	50.000,00	99,38	
5.2.3.16.	Belanja Modal Pengadaan Alat-alat Studio	5.500.000,00	5.490.000,00	10.000,00	99,82	
5.2.3.16.02.	Belanja modal Pengadaan handycam	5.500.000,00	5.490.000,00	10.000,00	99,82	
5.2.3.25.	Belanja Modal Pengadaan Instalasi Listrik dan Telepon	700.000,00	700.000,00	-	100,00	
5.2.3.25.01.	Belanja modal Pengadaan Instalasi listrik	700.000,00	700.000,00	-	100,00	
	<b>JUMLAH</b>	<b>1.061.917.316,00</b>	<b>851.906.088,00</b>	<b>210.011.228,00</b>	<b>80,22</b>	
	<b>SURPLUS/(DEFISIT)</b>	<b>(1.061.917.316,00)</b>	<b>(851.906.088,00)</b>	<b>(210.011.228,00)</b>	<b>80,22</b>	

**PEMERINTAH KABUPATEN ACEH BESAR**  
**RINCIAN LAPORAN REALISASI ANGGARAN MENURUT URUSAN PEMERINTAHAN DAERAH, ORGANISASI,**  
**PENDAPATAN, BELANJA DAN PEMBIAYAAN**  
**TAHUN ANGGARAN 2013**

URUSAN PEMERINTAHAN : 1.20. - OTONOMI DAERAH, PEMERINTAHAN UMUM, ADM KEUANGAN, PERANGKAT DAERAH, KEPEGAWAIAN, PERSANDIAN  
 ORGANISASI : 1.20.38. - SEKRETARIAT MAJELIS PENDIDIKAN DAERAH

Hal. 204

Nomor Urut	Uraian	Jumlah Anggaran	Realisasi	Sisa Anggaran	%	Keterangan
1	2	3	4	5	6	7
<b>5.</b>	<b>BELANJA</b>	<b>998.597.261,00</b>	<b>854.701.891,00</b>	<b>143.895.370,00</b>	<b>85,59</b>	
<b>5.1.</b>	<b>BELANJA TIDAK LANGSUNG</b>	<b>422.521.511,00</b>	<b>307.920.751,00</b>	<b>114.600.760,00</b>	<b>72,88</b>	
<b>5.1.1.</b>	<b>Belanja Pegawai</b>	<b>422.521.511,00</b>	<b>307.920.751,00</b>	<b>114.600.760,00</b>	<b>72,88</b>	
5.1.1.01.	Gaji dan Tunjangan	333.721.511,00	242.220.751,00	91.500.760,00	72,58	
5.1.1.01.01.	Gaji Pokok PNS/Uang Representasi	221.745.083,00	173.010.600,00	48.734.483,00	78,02	
5.1.1.01.02.	Tunjangan Keluarga	34.806.859,00	23.616.646,00	11.190.213,00	67,85	
5.1.1.01.03.	Tunjangan Jabatan	44.590.000,00	29.810.000,00	14.780.000,00	66,85	
5.1.1.01.06.	Tunjangan Beras	22.680.000,00	12.508.000,00	10.172.000,00	55,15	
5.1.1.01.07.	Tunjangan PPh/Tunjangan Khusus	9.892.773,00	3.271.766,00	6.621.007,00	33,07	
5.1.1.01.08.	Pembulatan Gaji	6.796,00	3.739,00	3.057,00	55,02	
5.1.1.02.	Tambahan Penghasilan PNS	88.800.000,00	65.700.000,00	23.100.000,00	73,99	
5.1.1.02.05.	Tambahan Penghasilan berdasarkan prestasi kerja	78.600.000,00	58.500.000,00	20.100.000,00	74,43	
5.1.1.02.06.	Tambahan Penghasilan Berdasarkan Pertimbangan Objektif Lainnya	10.200.000,00	7.200.000,00	3.000.000,00	70,59	
<b>5.2.</b>	<b>BELANJA LANGSUNG</b>	<b>576.075.750,00</b>	<b>546.781.140,00</b>	<b>29.294.610,00</b>	<b>94,91</b>	
<b>5.2.1.</b>	<b>Belanja Pegawai</b>	<b>266.340.000,00</b>	<b>266.340.000,00</b>	<b>-</b>	<b>100,00</b>	
5.2.1.01.	Honorarium PNS	34.650.000,00	34.650.000,00	-	100,00	
5.2.1.01.01.	Honorarium Panitia Pelaksana Kegiatan	22.100.000,00	22.100.000,00	-	100,00	
5.2.1.01.02.	Honorarium Tim Pengadaan Barang dan Jasa	300.000,00	300.000,00	-	100,00	

Nomor Urut	Uraian	Jumlah Anggaran	Realisasi	Sisa Anggaran	%	Keterangan
1	2	3	4	5	6	7
5.2.1.01.04.	Honorarium Tenaga Ahli/ Instruktur/ Narasumber	11.500.000,00	11.500.000,00	-	100,00	
5.2.1.01.05.	Honorarium Tim Pemeriksa Barang dan Jasa	750.000,00	750.000,00	-	100,00	
5.2.1.02.	Honorarium Non PNS	226.350.000,00	226.350.000,00	-	100,00	
5.2.1.02.02.	Honorarium Pegawai Honorrer/tidak tetap	226.350.000,00	226.350.000,00	-	100,00	
5.2.1.03.	Uang Lembur	5.340.000,00	5.340.000,00	-	100,00	
5.2.1.03.01.	Uang Lembur PNS	4.660.000,00	4.660.000,00	-	100,00	
5.2.1.03.02.	Uang Lembur Non PNS	680.000,00	680.000,00	-	100,00	
<b>5.2.2.</b>	<b>Belanja Barang Dan Jasa</b>	<b>287.435.750,00</b>	<b>258.141.140,00</b>	<b>29.294.610,00</b>	<b>89,81</b>	
5.2.2.01.	Belanja Bahan Pakai Habis	22.298.250,00	22.298.250,00	-	100,00	
5.2.2.01.01.	Belanja alat tulis kantor	19.510.250,00	19.510.250,00	-	100,00	
5.2.2.01.03.	Belanja alat listrik dan elektronik ( lampu pijar, battery kering)	752.000,00	752.000,00	-	100,00	
5.2.2.01.04.	Belanja perangko, materai dan benda pos lainnya	810.000,00	810.000,00	-	100,00	
5.2.2.01.05.	Belanja peralatan kebersihan dan bahan pembersih	526.000,00	526.000,00	-	100,00	
5.2.2.01.09.	Belanja Bahan Dekorasi	700.000,00	700.000,00	-	100,00	
5.2.2.03.	Belanja Jasa Kantor	69.655.000,00	69.196.890,00	458.110,00	99,34	
5.2.2.03.02.	Belanja air	600.000,00	258.000,00	342.000,00	43,00	
5.2.2.03.03.	Belanja listrik	2.400.000,00	2.400.000,00	-	100,00	
5.2.2.03.05.	Belanja kawat/faksimili/Internet	4.440.000,00	4.403.890,00	36.110,00	99,19	
5.2.2.03.08.	Belanja Jasa Transaksi Keuangan	360.000,00	280.000,00	80.000,00	77,78	
5.2.2.03.11.	Belanja Surat Kabar/Majalah	1.080.000,00	1.080.000,00	-	100,00	
5.2.2.03.12.	Belanja Jasa Servis Perlengkapan Kantor	1.550.000,00	1.550.000,00	-	100,00	
5.2.2.03.13.	Belanja Jasa Transportasi	20.000.000,00	20.000.000,00	-	100,00	
5.2.2.03.14.	Belanja Jasa Publikasi	37.000.000,00	37.000.000,00	-	100,00	
5.2.2.03.15.	Belanja Dokumentasi	2.225.000,00	2.225.000,00	-	100,00	
5.2.2.05.	Belanja Perawatan Kendaraan Bermotor	31.905.000,00	29.858.500,00	2.046.500,00	93,59	
5.2.2.05.01.	Belanja Jasa Service	3.650.000,00	3.400.000,00	250.000,00	93,15	

Nomor Urut	Uraian	Jumlah Anggaran	Realisasi	Sisa Anggaran	%	Keterangan
1	2	3	4	5	6	7
5.2.2.05.02.	Belanja Penggantian Suku Cadang	5.300.000,00	3.600.000,00	1.700.000,00	67,92	
5.2.2.05.03.	Belanja Bahan Bakar Minyak/Gas dan pelumas	22.755.000,00	22.754.500,00	500,00	100,00	
5.2.2.05.05.	Belanja Surat Tanda Nomor Kendaraan	200.000,00	104.000,00	96.000,00	52,00	
5.2.2.06.	Belanja Cetak dan Penggandaan	22.027.500,00	21.877.500,00	150.000,00	99,32	
5.2.2.06.01.	Belanja cetak	12.477.500,00	12.327.500,00	150.000,00	98,80	
5.2.2.06.02.	Belanja Penggandaan	9.550.000,00	9.550.000,00	-	100,00	
5.2.2.07.	Belanja Sewa Rumah/Gedung/Gudang/Parkir	2.000.000,00	1.000.000,00	1.000.000,00	50,00	
5.2.2.07.03.	Belanja sewa ruang rapat/pertemuan	2.000.000,00	1.000.000,00	1.000.000,00	50,00	
5.2.2.11.	Belanja Makanan dan Minuman	50.450.000,00	48.210.000,00	2.240.000,00	95,56	
5.2.2.11.01.	Belanja makanan dan minuman harian pegawai	19.800.000,00	17.560.000,00	2.240.000,00	88,69	
5.2.2.11.02.	Belanja makanan dan minuman rapat	15.855.000,00	15.855.000,00	-	100,00	
5.2.2.11.03.	Belanja makanan dan minuman tamu	14.000.000,00	14.000.000,00	-	100,00	
5.2.2.11.04.	Belanja makanan dan minuman lembur	795.000,00	795.000,00	-	100,00	
5.2.2.14.	Belanja Pakalan khusus dan hari-hari tertentu	1.000.000,00	1.000.000,00	-	100,00	
5.2.2.14.01.	Belanja pakaian KORPRI	1.000.000,00	1.000.000,00	-	100,00	
5.2.2.15.	Belanja Perjalanan Dinas	70.400.000,00	47.000.000,00	23.400.000,00	66,76	
5.2.2.15.01.	Belanja perjalanan dinas dalam daerah	41.200.000,00	38.800.000,00	2.400.000,00	94,17	
5.2.2.15.02.	Belanja perjalanan dinas luar daerah	29.200.000,00	8.200.000,00	21.000.000,00	28,08	
5.2.2.17.	Belanja kursus, pelatihan, sosialisasi dan bimbingan teknis PNS	17.700.000,00	17.700.000,00	-	100,00	
5.2.2.17.01.	Belanja kursus-kursus singkat/ pelatihan	17.700.000,00	17.700.000,00	-	100,00	
<b>5.2.3.</b>	<b>Belanja Modal</b>	<b>22.300.000,00</b>	<b>22.300.000,00</b>	-	100,00	
5.2.3.11.	Belanja Modal Pengadaan Perlengkapan Kantor	1.500.000,00	1.500.000,00	-	100,00	
5.2.3.11.05.	Belanja modal Pengadaan white board	1.500.000,00	1.500.000,00	-	100,00	
5.2.3.12.	Belanja Modal Pengadaan Komputer	1.950.000,00	1.950.000,00	-	100,00	
5.2.3.12.04.	Belanja modal Pengadaan printer	1.950.000,00	1.950.000,00	-	100,00	
5.2.3.13.	Belanja Modal Pengadaan mebeulair	17.250.000,00	17.250.000,00	-	100,00	

Nomor Urut	Uraian	Jumlah Anggaran	Realisasi	Sisa Anggaran	%	Keterangan
1	2	3	4	5	6	7
5.2.3.13.01.	Belanja modal Pengadaan meja kerja	6.250.000,00	6.250.000,00	-	100,00	
5.2.3.13.04.	Belanja modal Pengadaan kursi kerja	3.000.000,00	3.000.000,00	-	100,00	
5.2.3.13.12.	Belanja Modal Pengadaan Pintu	8.000.000,00	8.000.000,00	-	100,00	
5.2.3.25.	Belanja Modal Pengadaan Instalasi Listrik dan Telepon	1.600.000,00	1.600.000,00	-	100,00	
5.2.3.25.01.	Belanja Modal Pengadaan Instalasi Listrik	1.600.000,00	1.600.000,00	-	100,00	
	<b>JUMLAH</b>	<b>998.597.261,00</b>	<b>854.701.891,00</b>	<b>143.895.370,00</b>	<b>85,59</b>	
	<b>SURPLUS/(DEFISIT)</b>	<b>(998.597.261,00)</b>	<b>(854.701.891,00)</b>	<b>(143.895.370,00)</b>	<b>85,59</b>	

**PEMERINTAH KABUPATEN ACEH BESAR**  
**RINCIAN LAPORAN REALISASI ANGGARAN MENURUT URUSAN PEMERINTAHAN DAERAH, ORGANISASI,**  
**PENDAPATAN, BELANJA DAN PEMBIAYAAN**  
**TAHUN ANGGARAN 2013**

URUSAN PEMERINTAHAN : 1.20. - OTONOMI DAERAH, PEMERINTAHAN UMUM, ADM KEUANGAN, PERANGKAT DAERAH, KEPEGAWAIAN, PERSANDIAN  
 ORGANISASI : 1.20.39. - SEKRETARIAT BAITUL MAL

Hal. 208

Nomor Urut	Uraian	Jumlah Anggaran	Realisasi	Sisa Anggaran	%	Keterangan
1	2	3	4	5	6	7
4.	<b>PENDAPATAN DAERAH</b>	<b>10.200.000.000,00</b>	<b>11.883.420.605,60</b>	<b>1.683.420.605,60</b>	116,50	
4.1.	Pendapatan Asli Daerah	10.200.000.000,00	11.883.420.605,60	1.683.420.605,60	116,50	
4.1.4	Hasil Pengelolaan Zakat, Infak dan Shadaqah	10.200.000.000,00	11.883.420.605,60	1.683.420.605,60	116,50	
4.1.4.01.	Zakat Infak / Shadaqah	10.200.000.000,00	11.883.420.605,60	1.683.420.605,60	116,50	
4.1.4.01.01.	Zakat Infak/Shadaqah	10.200.000.000,00	11.883.420.605,60	1.683.420.605,60	116,50	
	<b>JUMLAH</b>	<b>10.200.000.000,00</b>	<b>11.883.420.605,60</b>	<b>1.683.420.605,60</b>	116,50	
5.	<b>BELANJA</b>	<b>16.616.048.352,00</b>	<b>5.285.943.312,93</b>	<b>11.330.105.039,07</b>	31,81	
5.1.	<b>BELANJA TIDAK LANGSUNG</b>	<b>470.648.472,00</b>	<b>389.666.657,00</b>	<b>80.981.815,00</b>	82,79	
5.1.1.	Belanja Pegawai	470.648.472,00	389.666.657,00	80.981.815,00	82,79	
5.1.1.01.	Gaji dan Tunjangan	358.748.472,00	294.916.657,00	63.831.815,00	82,21	
5.1.1.01.01.	Gaji Pokok PNS/Uang Representasi	256.621.193,00	229.123.800,00	27.497.393,00	89,28	
5.1.1.01.02.	Tunjangan Keluarga	30.578.899,00	18.302.812,00	12.276.087,00	59,85	
5.1.1.01.03.	Tunjangan Jabatan	45.275.000,00	31.895.000,00	13.380.000,00	70,45	
5.1.1.01.06.	Tunjangan Beras	17.820.000,00	11.623.000,00	6.197.000,00	65,22	
5.1.1.01.07.	Tunjangan PPh/Tunjangan Khusus	8.427.942,00	3.967.718,00	4.460.224,00	47,08	
5.1.1.01.08.	Pembulatan Gaji	25.438,00	4.327,00	21.111,00	17,01	
5.1.1.02.	Tambahan Penghasilan PNS	111.900.000,00	94.750.000,00	17.150.000,00	84,67	
5.1.1.02.05.	Tambahan Penghasilan berdasarkan prestasi kerja	99.900.000,00	85.850.000,00	14.050.000,00	85,94	

Nomor Urut	Uralan	Jumlah Anggaran	Realisasi	Sisa Anggaran	%	Keterangan
1	2	3	4	5	6	7
5.1.1.02.06.	Tambahan Penghasilan Berdasarkan Pertimbangan Objektif Lainnya	12.000.000,00	8.900.000,00	3.100.000,00	74,17	
<b>5.2.</b>	<b>BELANJA LANGSUNG</b>	<b>16.145.399.880,00</b>	<b>4.896.276.655,93</b>	<b>11.249.123.224,07</b>	<b>30,33</b>	
<b>5.2.1.</b>	<b>Belanja Pegawai</b>	<b>376.017.500,00</b>	<b>348.706.000,00</b>	<b>27.311.500,00</b>	<b>92,74</b>	
5.2.1.01.	Honorarium PNS	11.800.000,00	9.700.000,00	2.100.000,00	82,20	
5.2.1.01.01.	Honorarium Panitia Pelaksana Kegiatan	5.700.000,00	4.200.000,00	1.500.000,00	73,68	
5.2.1.01.02.	Honorarium Tim Pengadaan Barang dan Jasa	1.500.000,00	900.000,00	600.000,00	60,00	
5.2.1.01.03.	Honorarium Peserta/Khusus untuk PNS	4.600.000,00	4.600.000,00	-	100,00	
5.2.1.02.	Honorarium Non PNS	353.350.000,00	329.450.000,00	23.900.000,00	93,24	
5.2.1.02.01.	Honorarium Tenaga Ahli/ Instruktur/ Narasumber	35.000.000,00	33.250.000,00	1.750.000,00	95,00	
5.2.1.02.02.	Honorarium Pegawai Honorrer/tidak tetap	287.900.000,00	266.000.000,00	21.900.000,00	92,39	
5.2.1.02.03.	Honorarium Peserta/Khusus untuk Non PNS	30.450.000,00	30.200.000,00	250.000,00	99,18	
5.2.1.03.	Uang Lembur	10.867.500,00	9.556.000,00	1.311.500,00	87,93	
5.2.1.03.01.	Uang Lembur PNS	7.042.500,00	6.938.000,00	104.500,00	98,52	
5.2.1.03.02.	Uang Lembur Non PNS	3.825.000,00	2.618.000,00	1.207.000,00	68,44	
<b>5.2.2.</b>	<b>Belanja Barang Dan Jasa</b>	<b>15.668.377.380,00</b>	<b>4.457.202.655,93</b>	<b>11.211.174.724,07</b>	<b>28,45</b>	
5.2.2.01.	Belanja Bahan Pakai Habis	94.105.480,00	83.101.580,00	11.003.900,00	88,31	
5.2.2.01.01.	Belanja alat tulis kantor	26.119.780,00	26.119.780,00	-	100,00	
5.2.2.01.03.	Belanja alat listrik dan elektronik ( lampu pijar, battery kering)	1.450.200,00	1.180.300,00	269.900,00	81,39	
5.2.2.01.04.	Belanja perangko, materai dan benda pos lainnya	2.400.000,00	2.400.000,00	-	100,00	
5.2.2.01.05.	Belanja peralatan kebersihan dan bahan pembersih	2.668.000,00	2.668.000,00	-	100,00	
5.2.2.01.06.	Belanja Bahan Bakar Minyak/Gas	38.267.500,00	37.933.500,00	334.000,00	99,13	
5.2.2.01.09.	Belanja Bahan Dekorasi	23.200.000,00	12.800.000,00	10.400.000,00	55,17	
5.2.2.03.	Belanja Jasa Kantor	50.160.000,00	27.785.501,00	22.374.499,00	55,39	
5.2.2.03.01.	Belanja telepon	12.000.000,00	10.380.501,00	1.619.499,00	86,50	
5.2.2.03.06.	Belanja paket/pengiriman	1.800.000,00	-	1.800.000,00	0	
5.2.2.03.11.	Belanja Surat Kabar/Majalah	4.460.000,00	2.160.000,00	2.300.000,00	48,43	

Nomor Urut	Uraian	Jumlah Anggaran	Realisasi	Sisa Anggaran	%	Keterangan
5.2.03.12.	Belanja Jasa Servis Perengakan Kantor	6.200,000,00	2.545,000,00	3.655,000,00	41,05	
5.2.03.14.	Belanja Jasa Publikasi	21.500,000,00	8.500,000,00	13.000,000,00	39,53	
5.2.03.15.	Belanja Jasa Dokumentasi	1.200,000,00	1.200,000,00	-	100,00	
5.2.03.16.	Belanja Jasa Pihak Ketiga	3.000,000,00	3.000,000,00	-	100,00	
5.2.05.	Belanja Perawatan Kendaraan Bermotor	25.221.900,00	23.762.888,00	1.459.012,00	94,22	
5.2.05.01.	Belanja Jasa Service	16.300.000,00	16.242.023,00	57.977,00	99,64	
5.2.05.02.	Belanja Pengandan Suku Cadang	5.966.900,00	5.143.000,00	823.900,00	86,19	
5.2.05.05.	Belanja Surat Tanda Nomor Kendaraan	2.955.000,00	2.377.865,00	577.135,00	80,47	
5.2.06.	Belanja Cetak dan Pengandaan	41.310.000,00	19.043.200,00	22.266.800,00	46,10	
5.2.06.01.	Belanja cetak	32.030.000,00	10.030.000,00	22.000.000,00	31,31	
5.2.11.	Belanja Makanan dan Minuman	9.280.000,00	9.013.200,00	266.800,00	97,13	
5.2.11.01.	Belanja makanan dan minuman harian pegawai	66.880.000,00	48.340.000,00	18.540.000,00	72,28	
5.2.11.02.	Belanja makanan dan minuman rapat	33.660.000,00	23.950.000,00	9.710.000,00	71,15	
5.2.11.03.	Belanja makanan dan minuman tamu	3.300.000,00	810.000,00	2.490.000,00	24,55	
5.2.11.04.	Belanja makanan dan minuman lembur	25.600.000,00	22.700.000,00	2.900.000,00	88,67	
5.2.14.	Belanja Pakain khusus dan harti-harti tertentu	4.320.000,00	880.000,00	3.440.000,00	20,37	
5.2.14.01.	Belanja pakain KORPRI	1.600.000,00	1.600.000,00	-	100,00	
5.2.15.	Belanja Perjalanan Dinas	1.600.000,00	1.600.000,00	-	100,00	
5.2.15.01.	Belanja perjalanan dinas dalam daerah	199.350.000,00	127.497.500,00	71.852.500,00	63,96	
5.2.15.02.	Belanja perjalanan dinas luar daerah	61.450.000,00	51.950.000,00	9.500.000,00	84,54	
5.2.25.	Belanja Penyaluran Zakat, Infak dan Shadaqah	137.900.000,00	75.547.500,00	62.352.500,00	54,78	
5.2.25.01.	Belanja Penyaluran Zakat	15.189.750.000,00	4.126.071.986,93	11.063.678.013,07	27,16	
5.2.25.02.	Belanja Penyaluran Infak dan Shadaqah	12.382.750.000,00	3.580.413.486,93	8.802.336.513,07	28,91	
5.2.3.	Belanja Modal	2.807.000.000,00	545.658.500,00	2.261.341.500,00	19,44	
5.2.3.10.	Belanja Modal Pengadaan Peralatan Kantor	101.005.000,00	90.368.000,00	10.637.000,00	89,47	
		1.600.000,00	1.600.000,00	-	100,00	
		3	4	5	6	7



Nomor Urut	Uralan	Jumlah Anggaran	Realisasi	Sisa Anggaran	%	Keterangan
1	2	3	4	5	6	7
5.2.3.10.17.	Belanja Modal Pengadaan Kipas Angin	1.600.000,00	1.600.000,00	-	100,00	
5.2.3.11.	Belanja Modal Pengadaan Perlengkapan Kantor	37.995.000,00	33.845.000,00	4.150.000,00	89,08	
5.2.3.11.02.	Belanja modal Pengadaan almari	8.000.000,00	4.450.000,00	3.550.000,00	55,63	
5.2.3.11.03.	Belanja modal Pengadaan brankas	22.000.000,00	22.000.000,00	-	100,00	
5.2.3.11.04.	Belanja modal Pengadaan filling kabinet	7.500.000,00	6.900.000,00	600.000,00	92,00	
5.2.3.11.05.	Belanja modal Pengadaan white board	495.000,00	495.000,00	-	100,00	
5.2.3.12.	Belanja Modal Pengadaan Komputer	32.710.000,00	31.078.000,00	1.632.000,00	95,01	
5.2.3.12.02.	Belanja modal Pengadaan komputer/PC	11.000.000,00	11.000.000,00	-	100,00	
5.2.3.12.03.	Belanja modal Pengadaan komputer note book	7.000.000,00	7.000.000,00	-	100,00	
5.2.3.12.04.	Belanja modal Pengadaan printer	6.650.000,00	6.000.000,00	650.000,00	90,23	
5.2.3.12.08.	Belanja modal Pengadaan UPS/stabilizer	3.300.000,00	3.296.000,00	4.000,00	99,88	
5.2.3.12.09.	Belanja modal Pengadaan kelengkapan komputer (flash disk, mouse, keyboard, hardisk, speaker)	4.760.000,00	3.782.000,00	978.000,00	79,45	
5.2.3.13.	Belanja Modal Pengadaan mebeulair	21.500.000,00	16.650.000,00	4.850.000,00	77,44	
5.2.3.13.01.	Belanja modal Pengadaan meja kerja	14.200.000,00	10.350.000,00	3.850.000,00	72,89	
5.2.3.13.04.	Belanja modal Pengadaan kursi kerja	7.300.000,00	6.300.000,00	1.000.000,00	86,30	
5.2.3.14.	Belanja Modal Pengadaan Peralatan Dapur	700.000,00	700.000,00	-	100,00	
5.2.3.14.04.	Belanja modal Pengadaan dispenser	700.000,00	700.000,00	-	100,00	
5.2.3.15.	Belanja Modal Pengadaan Penghias Ruangan Rumah Tangga	4.500.000,00	4.500.000,00	-	100,00	
5.2.3.15.03.	Belanja Modal Pengadaan Gorden	4.500.000,00	4.500.000,00	-	100,00	
5.2.3.16.	Belanja Modal Pengadaan Alat-alat Studio	2.000.000,00	1.995.000,00	5.000,00	99,75	
5.2.3.16.01.	Belanja modal Pengadaan kamera	2.000.000,00	1.995.000,00	5.000,00	99,75	
	<b>JUMLAH</b>	<b>16.616.048.352,00</b>	<b>5.285.943.312,93</b>	<b>11.330.105.039,07</b>	<b>31,81</b>	
	<b>SURPLUS/(DEFISIT)</b>	<b>(6.416.048.352,00)</b>	<b>6.597.477.292,67</b>	<b>(9.646.684.433,47)</b>	<b>(102,83)</b>	

**PEMERINTAH KABUPATEN ACEH BESAR**  
**RINCIAN LAPORAN REALISASI ANGGARAN MENURUT URUSAN PEMERINTAHAN DAERAH, ORGANISASI,**  
**PENDAPATAN, BELANJA DAN PEMBIAYAAN**  
**TAHUN ANGGARAN 2013**

URUSAN PEMERINTAHAN : 1.21. - KETAHANAN PANGAN  
 ORGANISASI : 1.21.01. - BADAN PELAKSANA PENYULUHAN DAN KETAHANAN PANGAN

Hal. 212

Nomor Urut	Uraian	Jumlah Anggaran	Realisasi	Sisa Anggaran	%	Keterangan
1	2	3	4	5	6	7
5.	<b>BELANJA</b>	<b>13.357.604.808,00</b>	<b>12.046.583.489,00</b>	<b>1.311.021.319,00</b>	90,19	
5.1.	<b>BELANJA TIDAK LANGSUNG</b>	<b>9.226.493.909,00</b>	<b>8.265.314.493,00</b>	<b>961.179.416,00</b>	89,58	
5.1.1.	<b>Belanja Pegawai</b>	<b>9.226.493.909,00</b>	<b>8.265.314.493,00</b>	<b>961.179.416,00</b>	89,58	
5.1.1.01.	Gaji dan Tunjangan	8.190.143.909,00	7.398.514.493,00	791.629.416,00	90,33	
5.1.1.01.01.	Gaji Pokok PNS/Uang Representasi	6.047.006.817,00	5.650.204.400,00	396.802.417,00	93,44	
5.1.1.01.02.	Tunjangan Keluarga	634.585.856,00	545.511.156,00	89.074.700,00	85,96	
5.1.1.01.03.	Tunjangan Jabatan	327.275.000,00	259.180.000,00	68.095.000,00	79,19	
5.1.1.01.04.	Tunjangan Fungsional	679.380.000,00	541.165.000,00	138.215.000,00	79,66	
5.1.1.01.06.	Tunjangan Beras	346.680.000,00	281.076.000,00	65.604.000,00	81,08	
5.1.1.01.07.	Tunjangan PPh/Tunjangan Khusus	153.021.515,00	121.293.638,00	31.727.877,00	79,27	
5.1.1.01.08.	Pembulatan Gaji	2.194.721,00	84.299,00	2.110.422,00	3,84	
5.1.1.02.	Tambahan Penghasilan PNS	1.036.350.000,00	866.800.000,00	169.550.000,00	83,64	
5.1.1.02.02.	Tambahan Penghasilan berdasarkan tempat bertugas	10.200.000,00	-	10.200.000,00	0	
5.1.1.02.05.	Tambahan Penghasilan berdasarkan prestasi kerja	850.800.000,00	718.900.000,00	131.900.000,00	84,50	
5.1.1.02.06.	Tambahan Penghasilan Berdasarkan Pertimbangan Objektif Lainnya	175.350.000,00	147.900.000,00	27.450.000,00	84,35	
5.2.	<b>BELANJA LANGSUNG</b>	<b>4.131.110.899,00</b>	<b>3.781.268.996,00</b>	<b>349.841.903,00</b>	91,53	
5.2.1.	<b>Belanja Pegawai</b>	<b>714.725.000,00</b>	<b>698.897.500,00</b>	<b>15.827.500,00</b>	97,79	
5.2.1.01.	Honorarium PNS	192.450.000,00	187.350.000,00	5.100.000,00	97,35	

Nomor Urut	Uralan	Jumlah Anggaran	Realisasi	Sisa Anggaran	%	Keterangan
1	2	3	4	5	6	7
5.2.1.01.01.	Honorarium Panitia Pelaksana Kegiatan	146.050.000,00	144.150.000,00	1.900.000,00	98,70	
5.2.1.01.02.	Honorarium Tim Pengadaan Barang dan Jasa	5.400.000,00	4.200.000,00	1.200.000,00	77,78	
5.2.1.01.04.	Honorarium Tenaga Ahli/ Instruktur/ Narasumber	25.250.000,00	23.250.000,00	2.000.000,00	92,08	
5.2.1.01.05.	Honorarium Tim Pemeriksa Barang dan Jasa	15.750.000,00	15.750.000,00	-	100,00	
5.2.1.02.	Honorarium Non PNS	514.850.000,00	504.250.000,00	10.600.000,00	97,94	
5.2.1.02.01.	Honorarium Tenaga Ahli/ Instruktur/ Narasumber	69.850.000,00	63.850.000,00	6.000.000,00	91,41	
5.2.1.02.02.	Honorarium Pegawai Honorarier/tidak tetap	445.000.000,00	440.400.000,00	4.600.000,00	98,97	
5.2.1.03.	Uang Lembur	7.425.000,00	7.297.500,00	127.500,00	98,28	
5.2.1.03.01.	Uang Lembur PNS	7.425.000,00	7.297.500,00	127.500,00	98,28	
<b>5.2.2.</b>	<b>Belanja Barang Dan Jasa</b>	<b>1.753.517.899,00</b>	<b>1.493.288.496,00</b>	<b>260.229.403,00</b>	<b>85,16</b>	
5.2.2.01.	Belanja Bahan Pakal Habis	89.495.399,00	89.466.899,00	28.500,00	99,97	
5.2.2.01.01.	Belanja alat tulis kantor	82.154.939,00	82.126.439,00	28.500,00	99,97	
5.2.2.01.05.	Belanja peralatan kebersihan dan bahan pembersih	1.481.960,00	1.481.960,00	-	100,00	
5.2.2.01.09.	Belanja Bahan Dekorasi	5.858.500,00	5.858.500,00	-	100,00	
5.2.2.02.	Belanja Bahan/Material	8.980.000,00	8.780.000,00	200.000,00	97,77	
5.2.2.02.03.	Belanja bibit temak, Ikan	2.100.000,00	2.100.000,00	-	100,00	
5.2.2.02.04.	Belanja bahan obat-obatan	1.300.000,00	1.300.000,00	-	100,00	
5.2.2.02.06.	Belanja Bahan Baku Lainnya	1.500.000,00	1.300.000,00	200.000,00	86,67	
5.2.2.02.08.	Belanja Bahan Pakan	4.080.000,00	4.080.000,00	-	100,00	
5.2.2.03.	Belanja Jasa Kantor	47.718.000,00	38.238.197,00	9.479.803,00	80,13	
5.2.2.03.01.	Belanja telepon	8.400.000,00	6.290.232,00	2.109.768,00	74,88	
5.2.2.03.02.	Belanja air	6.300.000,00	5.051.561,00	1.248.439,00	80,18	
5.2.2.03.03.	Belanja Listrik	17.754.000,00	12.132.404,00	5.621.596,00	68,34	
5.2.2.03.11.	Belanja Surat Kabar/Majalah	2.080.000,00	2.080.000,00	-	100,00	
5.2.2.03.14.	Belanja Jasa Publikasi	1.400.000,00	1.400.000,00	-	100,00	
5.2.2.03.15.	Belanja Dokumentasi	5.784.000,00	5.284.000,00	500.000,00	91,36	

Nomor Urut	Uraian	Jumlah Anggaran	Realisasi	Sisa Anggaran	%	Keterangan
1	2	3	4	5	6	7
5.2.2.03.16.	Belanja Jasa Pihak Ketiga	6.000.000,00	6.000.000,00	-	100,00	
5.2.2.05.	Belanja Perawatan Kendaraan Bermotor	86.886.500,00	86.710.000,00	176.500,00	99,80	
5.2.2.05.01.	Belanja Jasa Service	1.182.500,00	1.025.000,00	157.500,00	86,68	
5.2.2.05.02.	Belanja Penggantian Suku Cadang	2.400.000,00	2.400.000,00	-	100,00	
5.2.2.05.03.	Belanja Bahan Bakar Minyak/Gas dan pelumas	83.304.000,00	83.285.000,00	19.000,00	99,98	
5.2.2.06.	Belanja Cetak dan Penggandaan	30.991.500,00	28.416.500,00	2.575.000,00	91,69	
5.2.2.06.01.	Belanja cetak	12.459.500,00	10.209.500,00	2.250.000,00	81,94	
5.2.2.06.02.	Belanja Penggandaan	18.532.000,00	18.207.000,00	325.000,00	98,25	
5.2.2.07.	Belanja Sewa Rumah/Gedung/Gudang/Parkir	9.000.000,00	6.250.000,00	2.750.000,00	69,44	
5.2.2.07.03.	Belanja sewa ruang rapat/pertemuan	9.000.000,00	6.250.000,00	2.750.000,00	69,44	
5.2.2.11.	Belanja Makanan dan Minuman	479.695.000,00	376.122.500,00	103.572.500,00	78,41	
5.2.2.11.01.	Belanja makanan dan minuman harian pegawai	97.950.000,00	97.830.000,00	120.000,00	99,88	
5.2.2.11.02.	Belanja makanan dan minuman rapat	377.965.000,00	276.872.500,00	101.092.500,00	73,25	
5.2.2.11.04.	Belanja makanan dan minuman lembur	3.780.000,00	1.420.000,00	2.360.000,00	37,57	
5.2.2.14.	Belanja Pakaian khusus dan hari-hari tertentu	28.400.000,00	28.116.000,00	284.000,00	99,00	
5.2.2.14.01.	Belanja pakaian KORPRI	28.400.000,00	28.116.000,00	284.000,00	99,00	
5.2.2.15.	Belanja Perjalanan Dinas	345.816.000,00	237.233.700,00	108.582.300,00	68,60	
5.2.2.15.01.	Belanja perjalanan dinas dalam daerah	128.400.000,00	111.350.000,00	17.050.000,00	86,72	
5.2.2.15.02.	Belanja perjalanan dinas luar daerah	217.416.000,00	125.883.700,00	91.532.300,00	57,90	
5.2.2.17.	Belanja kursus, pelatihan, sosialisasi dan bimbingan teknis PNS	176.800.000,00	144.257.200,00	32.542.800,00	81,59	
5.2.2.17.01.	Belanja kursus-kursus singkat/ pelatihan	76.800.000,00	76.700.000,00	100.000,00	99,87	
5.2.2.17.03.	Belanja bimbingan teknis	100.000.000,00	67.557.200,00	32.442.800,00	67,56	
5.2.2.20.	Belanja Pemeliharaan	376.030.000,00	375.993.000,00	37.000,00	99,99	
5.2.2.20.03.	Belanja Pemeliharaan Gedung Kantor	376.030.000,00	375.993.000,00	37.000,00	99,99	
5.2.2.23.	Belanja Barang/Jasa Yang Akan Diserahkan Masyarakat/Kepihak Ketiga	73.705.500,00	73.704.500,00	1.000,00	100,00	
5.2.2.23.05.	Belanja Barang/Jasa Sarana Pertanian, Perikanan, Perkebunan, dan Peternakan	73.705.500,00	73.704.500,00	1.000,00	100,00	

Nomor Urut	Uraian	Jumlah Anggaran	Realisasi	Sisa Anggaran	%	Keterangan
1	2	3	4	5	6	7
5.2.3.	<b>Belanja Modal</b>	<b>1.662.868.000,00</b>	<b>1.589.083.000,00</b>	<b>73.785.000,00</b>	<b>95,56</b>	
5.2.3.03.	Belanja Modal Pengadaan Alat-alat Angkutan Darat Bermotor	166.300.000,00	166.300.000,00	-	100,00	
5.2.3.03.12.	Belanja modal Pengadaan alat-alat angkutan darat bermotor sepeda motor	166.300.000,00	166.300.000,00	-	100,00	
5.2.3.10.	Belanja Modal Pengadaan Peralatan Kantor	27.000.000,00	23.400.000,00	3.600.000,00	86,67	
5.2.3.10.12.	Belanja modal Pengadaan AC	24.000.000,00	20.400.000,00	3.600.000,00	85,00	
5.2.3.10.17.	Belanja Modal Pengadaan Kipas Angin	3.000.000,00	3.000.000,00	-	100,00	
5.2.3.11.	Belanja Modal Pengadaan Perlengkapan Kantor	34.000.000,00	31.425.000,00	2.575.000,00	92,43	
5.2.3.11.02.	Belanja modal Pengadaan almari	7.500.000,00	7.500.000,00	-	100,00	
5.2.3.11.04.	Belanja modal Pengadaan filling kabinet	26.500.000,00	23.925.000,00	2.575.000,00	90,28	
5.2.3.13.	Belanja Modal Pengadaan mebeulair	7.500.000,00	7.500.000,00	-	100,00	
5.2.3.13.01.	Belanja modal Pengadaan meja kerja	7.500.000,00	7.500.000,00	-	100,00	
5.2.3.15.	Belanja Modal Pengadaan Penghias Ruangan Rumah Tangga	10.950.000,00	10.800.000,00	150.000,00	98,63	
5.2.3.15.03.	Belanja Modal Pengadaan Gorden	10.950.000,00	10.800.000,00	150.000,00	98,63	
5.2.3.26.	Belanja Modal Pengadaan Konstruksi/Pembelian Bangunan	1.352.118.000,00	1.285.943.000,00	66.175.000,00	95,11	
5.2.3.26.01.	Belanja modal Pengadaan konstruksi/pembelian gedung kantor	1.340.118.000,00	1.274.283.000,00	65.835.000,00	95,09	
5.2.3.26.15.	Belanja Modal Pembangunan Gedung Kantor	12.000.000,00	11.660.000,00	340.000,00	97,17	
5.2.3.27.	Belanja Modal Pengadaan Buku/Kepustakaan	65.000.000,00	63.715.000,00	1.285.000,00	98,02	
5.2.3.27.22.	Belanja modal Pengadaan terbitan berkala (jurnal, Compact Disk)	65.000.000,00	63.715.000,00	1.285.000,00	98,02	
	<b>JUMLAH</b>	<b>13.357.604.808,00</b>	<b>12.046.583.489,00</b>	<b>1.311.021.319,00</b>	<b>90,19</b>	
	<b>SURPLUS/(DEFISIT)</b>	<b>(13.357.604.808,00)</b>	<b>(12.046.583.489,00)</b>	<b>(1.311.021.319,00)</b>	<b>90,19</b>	

**PEMERINTAH KABUPATEN ACEH BESAR**  
**RINCIAN LAPORAN REALISASI ANGGARAN MENURUT URUSAN PEMERINTAHAN DAERAH, ORGANISASI,**  
**PENDAPATAN, BELANJA DAN PEMBIAYAAN**  
**TAHUN ANGGARAN 2013**

URUSAN PEMERINTAHAN : 1.22. - PEMBERDAYAAN MASYARAKAT DESA  
 ORGANISASI : 1.22.01. - BADAN PEMBERDAYAAN MASYARAKAT DAN GAMPONG

Hal. 216

Nomor Urut	Uraian	Jumlah Anggaran	Realisasi	Sisa Anggaran	%	Keterangan
1	2	3	4	5	6	7
<b>5.</b>	<b>BELANJA</b>	<b>4.599.652.497,00</b>	<b>4.213.140.270,00</b>	<b>386.512.227,00</b>	91,60	
<b>5.1.</b>	<b>BELANJA TIDAK LANGSUNG</b>	<b>1.942.151.897,00</b>	<b>1.747.652.167,00</b>	<b>194.499.730,00</b>	89,99	
<b>5.1.1.</b>	<b>Belanja Pegawai</b>	<b>1.942.151.897,00</b>	<b>1.747.652.167,00</b>	<b>194.499.730,00</b>	89,99	
5.1.1.01.	Gaji dan Tunjangan	1.605.551.897,00	1.427.802.167,00	177.749.730,00	88,93	
5.1.1.01.01.	Gaji Pokok PNS/Uang Representasi	1.157.593.385,00	1.045.142.400,00	112.450.985,00	90,29	
5.1.1.01.02.	Tunjangan Keluarga	126.973.658,00	110.067.464,00	16.906.194,00	86,69	
5.1.1.01.03.	Tunjangan Jabatan	205.595.000,00	191.610.000,00	13.985.000,00	93,20	
5.1.1.01.06.	Tunjangan Beras	74.520.000,00	57.702.000,00	16.818.000,00	77,43	
5.1.1.01.07.	Tunjangan PPh/Tunjangan Khusus	40.841.964,00	23.262.394,00	17.579.570,00	56,96	
5.1.1.01.08.	Pembulatan Gaji	27.890,00	17.909,00	9.981,00	64,21	
5.1.1.02.	Tambahan Penghasilan PNS	336.600.000,00	319.850.000,00	16.750.000,00	95,02	
5.1.1.02.05.	Tambahan Penghasilan berdasarkan prestasi kerja	289.800.000,00	275.150.000,00	14.650.000,00	94,94	
5.1.1.02.06.	Tambahan Penghasilan Berdasarkan Pertimbangan Objektif Lainnya	46.800.000,00	44.700.000,00	2.100.000,00	95,51	
<b>5.2.</b>	<b>BELANJA LANGSUNG</b>	<b>2.657.500.600,00</b>	<b>2.465.488.103,00</b>	<b>192.012.497,00</b>	92,77	
<b>5.2.1.</b>	<b>Belanja Pegawai</b>	<b>862.450.000,00</b>	<b>813.077.000,00</b>	<b>49.373.000,00</b>	94,28	
5.2.1.01.	Honorarium PNS	249.000.000,00	247.950.000,00	1.050.000,00	99,58	
5.2.1.01.01.	Honorarium Panitia Pelaksana Kegiatan	242.550.000,00	241.500.000,00	1.050.000,00	99,57	
5.2.1.01.02.	Honorarium Tim Pengadaan Barang dan Jasa	300.000,00	300.000,00	-	100,00	

Nomor Urut	Uraian	Jumlah Anggaran	Realisasi	Sisa Anggaran	%	Keterangan
1	2	3	4	5	6	7
5.2.1.01.04.	Honorarium Tenaga Ahli/ Instruktur/ Narasumber	5.400.000,00	5.400.000,00	-	100,00	
5.2.1.01.05.	Honorarium Tim Pemeriksa Barang dan Jasa	750.000,00	750.000,00	-	100,00	
5.2.1.02.	Honorarium Non PNS	554.510.000,00	506.240.000,00	48.270.000,00	91,30	
5.2.1.02.01.	Honorarium Tenaga Ahli/ Instruktur/ Narasumber	7.000.000,00	7.000.000,00	-	100,00	
5.2.1.02.02.	Honorarium Pegawai Honorrer/tidak tetap	346.800.000,00	321.350.000,00	25.450.000,00	92,66	
5.2.1.02.03.	Honorarium Peserta/Khusus untuk Non PNS	200.710.000,00	177.890.000,00	22.820.000,00	88,63	
5.2.1.03.	Uang Lembur	10.440.000,00	10.387.000,00	53.000,00	99,49	
5.2.1.03.01.	Uang Lembur PNS	10.440.000,00	10.387.000,00	53.000,00	99,49	
5.2.1.05.	Uang Untuk Diberikan Kepada Pihak Ketiga/Masyarakat	48.500.000,00	48.500.000,00	-	100,00	
5.2.1.05.02.	Uang Untuk Diberikan Kepada Pihak Masyarakat	48.500.000,00	48.500.000,00	-	100,00	
<b>5.2.2.</b>	<b>Belanja Barang Dan Jasa</b>	<b>1.705.500.600,00</b>	<b>1.563.061.103,00</b>	<b>142.439.497,00</b>	<b>91,65</b>	
5.2.2.01.	Belanja Bahan Pakai Habis	102.415.000,00	97.912.750,00	4.502.250,00	95,60	
5.2.2.01.01.	Belanja alat tulis kantor	68.277.450,00	64.380.200,00	3.897.250,00	94,29	
5.2.2.01.03.	Belanja alat listrik dan elektronik ( lampu pijar, battery kering)	5.882.550,00	5.882.550,00	-	100,00	
5.2.2.01.04.	Belanja perangko, materai dan benda pos lainnya	2.970.000,00	2.970.000,00	-	100,00	
5.2.2.01.06.	Belanja Bahan Bakar Minyak/Gas	1.935.000,00	1.935.000,00	-	100,00	
5.2.2.01.09.	Belanja Bahan Dekorasi	23.350.000,00	22.745.000,00	605.000,00	97,41	
5.2.2.02.	Belanja Bahan/Material	5.543.650,00	5.543.650,00	-	100,00	
5.2.2.02.01.	Belanja bahan baku bangunan	5.543.650,00	5.543.650,00	-	100,00	
5.2.2.03.	Belanja Jasa Kantor	56.840.200,00	43.369.775,00	13.470.425,00	76,30	
5.2.2.03.01.	Belanja telepon	1.200.000,00	485.665,00	714.335,00	40,47	
5.2.2.03.02.	Belanja air	3.600.000,00	3.600.000,00	-	100,00	
5.2.2.03.03.	Belanja listrik	18.000.000,00	11.888.527,00	6.111.473,00	66,05	
5.2.2.03.05.	Belanja kawat/faksimill/internet	10.200.000,00	4.719.583,00	5.480.417,00	46,27	
5.2.2.03.11.	Belanja Surat Kabar/Majalah	2.160.000,00	2.160.000,00	-	100,00	
5.2.2.03.12.	Belanja Jasa Servis Perlengkapan Kantor	16.800.000,00	16.685.800,00	114.200,00	99,32	

Nomor Urut	Uraian	Jumlah Anggaran	Realisasi	Sisa Anggaran	%	Keterangan
1	2	3	4	5	6	7
5.2.2.03.15.	Belanja Dokumentasi	4.880.200,00	3.830.200,00	1.050.000,00	78,48	
5.2.2.05.	Belanja Perawatan Kendaraan Bermotor	59.060.500,00	51.436.378,00	7.624.122,00	87,09	
5.2.2.05.02.	Belanja Penggantian Suku Cadang	6.674.000,00	6.674.000,00	-	100,00	
5.2.2.05.03.	Belanja Bahan Bakar Minyak/Gas dan pelumas	43.386.500,00	41.181.500,00	2.205.000,00	94,92	
5.2.2.05.05.	Belanja Surat Tanda Nomor Kendaraan	9.000.000,00	3.580.878,00	5.419.122,00	39,79	
5.2.2.06.	Belanja Cetak dan Penggandaan	60.831.750,00	60.480.250,00	351.500,00	99,42	
5.2.2.06.01.	Belanja cetak	32.607.500,00	32.256.500,00	351.000,00	98,92	
5.2.2.06.02.	Belanja Penggandaan	28.224.250,00	28.223.750,00	500,00	100,00	
5.2.2.07.	Belanja Sewa Rumah/Gedung/Gudang/Parkir	37.500.000,00	33.130.000,00	4.370.000,00	88,35	
5.2.2.07.02.	Belanja sewa gedung/ kantor/tempat	6.000.000,00	6.000.000,00	-	100,00	
5.2.2.07.03.	Belanja sewa ruang rapat/pertemuan	31.500.000,00	27.130.000,00	4.370.000,00	86,13	
5.2.2.08.	Belanja Sewa Sarana Mobilitas	8.800.000,00	8.800.000,00	-	100,00	
5.2.2.08.01.	Belanja sewa Sarana Mobilitas Darat	8.800.000,00	8.800.000,00	-	100,00	
5.2.2.10.	Belanja Sewa Perlengkapan dan Peralatan Kantor	15.000.000,00	15.000.000,00	-	100,00	
5.2.2.10.05.	Belanja sewa tenda	15.000.000,00	15.000.000,00	-	100,00	
5.2.2.11.	Belanja Makanan dan Minuman	270.059.500,00	247.585.000,00	22.474.500,00	91,68	
5.2.2.11.01.	Belanja makanan dan minuman harian pegawai	67.190.000,00	54.137.500,00	13.052.500,00	80,57	
5.2.2.11.02.	Belanja makanan dan minuman rapat	194.669.500,00	186.047.500,00	8.622.000,00	95,57	
5.2.2.11.03.	Belanja makanan dan minuman tamu	5.000.000,00	5.000.000,00	-	100,00	
5.2.2.11.04.	Belanja makanan dan minuman lembur	3.200.000,00	2.400.000,00	800.000,00	75,00	
5.2.2.12.	Belanja Pakaian Dinas dan Atributnya	37.200.000,00	37.100.800,00	99.200,00	99,73	
5.2.2.12.04.	Belanja Pakaian Dinas Harian (PDH)	37.200.000,00	37.100.800,00	99.200,00	99,73	
5.2.2.14.	Belanja Pakaian khusus dan hari-hari tertentu	11.600.000,00	11.400.000,00	200.000,00	98,28	
5.2.2.14.01.	Belanja pakaian KORPRI	6.600.000,00	6.400.000,00	200.000,00	96,97	
5.2.2.14.03.	Belanja pakaian batik daerah	5.000.000,00	5.000.000,00	-	100,00	
5.2.2.15.	Belanja Perjalanan Dinas	776.850.000,00	699.623.000,00	77.227.000,00	90,06	



Nomor Urut	Uraian	Jumlah Anggaran	Realisasi	Sisa Anggaran	%	Keterangan
1	2	3	4	5	6	7
5.2.2.15.01.	Belanja perjalanan dinas dalam daerah	344.750.000,00	344.500.000,00	250.000,00	99,93	
5.2.2.15.02.	Belanja perjalanan dinas luar daerah	432.100.000,00	355.123.000,00	76.977.000,00	82,19	
5.2.2.17.	Belanja kursus, pelatihan, sosialisasi dan bimbingan teknis PNS	70.100.000,00	58.580.000,00	11.520.000,00	83,57	
5.2.2.17.01.	Belanja kursus-kursus singkat/ pelatihan	12.000.000,00	10.500.000,00	1.500.000,00	87,50	
5.2.2.17.02.	Belanja sosialisasi	58.100.000,00	48.080.000,00	10.020.000,00	82,75	
5.2.2.23.	Belanja Barang/Jasa Yang Akan Diserahkan Masyarakat/Kepihak Ketiga	193.700.000,00	193.099.500,00	600.500,00	99,69	
5.2.2.23.06.	Belanja Barang Alat Perlengkapan Acara (Tenda, Teratak, Podium,,Kursi,Meja)	193.700.000,00	193.099.500,00	600.500,00	99,69	
5.2.3.	<b>Belanja Modal</b>	<b>89.550.000,00</b>	<b>89.350.000,00</b>	<b>200.000,00</b>	<b>99,78</b>	
5.2.3.10.	Belanja Modal Pengadaan Peralatan Kantor	13.000.000,00	13.000.000,00	-	100,00	
5.2.3.10.12.	Belanja modal Pengadaan AC	13.000.000,00	13.000.000,00	-	100,00	
5.2.3.12.	Belanja Modal Pengadaan Komputer	20.000.000,00	19.950.000,00	50.000,00	99,75	
5.2.3.12.03.	Belanja modal Pengadaan komputer note book	20.000.000,00	19.950.000,00	50.000,00	99,75	
5.2.3.13.	Belanja Modal Pengadaan mebeulair	52.000.000,00	51.850.000,00	150.000,00	99,71	
5.2.3.13.02.	Belanja modal Pengadaan meja rapat	12.000.000,00	11.950.000,00	50.000,00	99,58	
5.2.3.13.05.	Belanja modal Pengadaan kursi rapat	40.000.000,00	39.900.000,00	100.000,00	99,75	
5.2.3.16.	Belanja Modal Pengadaan Alat-alat Studio	4.550.000,00	4.550.000,00	-	100,00	
5.2.3.16.02.	Belanja modal Pengadaan handycam	4.550.000,00	4.550.000,00	-	100,00	
	<b>JUMLAH</b>	<b>4.599.652.497,00</b>	<b>4.213.140.270,00</b>	<b>386.512.227,00</b>	<b>91,60</b>	
	<b>SURPLUS/(DEFISIT)</b>	<b>(4.599.652.497,00)</b>	<b>(4.213.140.270,00)</b>	<b>(386.512.227,00)</b>	<b>91,60</b>	

**PEMERINTAH KABUPATEN ACEH BESAR**  
**RINCIAN LAPORAN REALISASI ANGGARAN MENURUT URUSAN PEMERINTAHAN DAERAH, ORGANISASI,**  
**PENDAPATAN, BELANJA DAN PEMBIAYAAN**  
**TAHUN ANGGARAN 2013**

URUSAN PEMERINTAHAN : 1.24. - KEARSIPAN  
 ORGANISASI : 1.24.01. - KANTOR ARSIP DAN PERPUSTAKAAN

Hal. 220

Nomor Urut	Uraian	Jumlah Anggaran	Realisasi	Sisa Anggaran	%	Keterangan
1	2	3	4	5	6	7
<b>5.</b>	<b>BELANJA</b>	<b>2.148.044.615,00</b>	<b>1.879.209.754,00</b>	<b>268.834.861,00</b>	<b>87,48</b>	
<b>5.1.</b>	<b>BELANJA TIDAK LANGSUNG</b>	<b>813.542.065,00</b>	<b>662.582.657,00</b>	<b>150.959.408,00</b>	<b>81,44</b>	
<b>5.1.1.</b>	<b>Belanja Pegawai</b>	<b>813.542.065,00</b>	<b>662.582.657,00</b>	<b>150.959.408,00</b>	<b>81,44</b>	
5.1.1.01.	Gaji dan Tunjangan	668.042.065,00	546.632.657,00	121.409.408,00	81,83	
5.1.1.01.01.	Gaji Pokok PNS/Uang Representasi	495.158.239,00	422.999.100,00	72.159.139,00	85,43	
5.1.1.01.02.	Tunjangan Keluarga	44.632.300,00	41.714.186,00	2.918.114,00	93,46	
5.1.1.01.03.	Tunjangan Jabatan	80.405.000,00	51.935.000,00	28.470.000,00	64,59	
5.1.1.01.06.	Tunjangan Beras	30.780.000,00	23.541.000,00	7.239.000,00	76,48	
5.1.1.01.07.	Tunjangan PPh/Tunjangan Khusus	17.048.671,00	6.437.859,00	10.610.812,00	37,76	
5.1.1.01.08.	Pembulatan Gaji	17.855,00	5.512,00	12.343,00	30,87	
5.1.1.02.	Tambahan Penghasilan PNS	145.500.000,00	115.950.000,00	29.550.000,00	79,69	
5.1.1.02.05.	Tambahan Penghasilan berdasarkan prestasi kerja	126.600.000,00	101.850.000,00	24.750.000,00	80,45	
5.1.1.02.06.	Tambahan Penghasilan Berdasarkan Pertimbangan Objektif Lainnya	18.900.000,00	14.100.000,00	4.800.000,00	74,60	
<b>5.2.</b>	<b>BELANJA LANGSUNG</b>	<b>1.334.502.550,00</b>	<b>1.216.627.097,00</b>	<b>117.875.453,00</b>	<b>91,17</b>	
<b>5.2.1.</b>	<b>Belanja Pegawai</b>	<b>316.150.000,00</b>	<b>310.800.000,00</b>	<b>5.350.000,00</b>	<b>98,31</b>	
5.2.1.01.	Honorarium PNS	102.850.000,00	97.500.000,00	5.350.000,00	94,80	
5.2.1.01.01.	Honorarium Panitia Pelaksana Kegiatan	77.050.000,00	75.100.000,00	1.950.000,00	97,47	
5.2.1.01.02.	Honorarium Tim Pengadaan Barang dan Jasa	1.250.000,00	900.000,00	350.000,00	72,00	

Nomor Urut	Uraian	Jumlah Anggaran	Realisasi	Sisa Anggaran	%	Keterangan
1	2	3	4	5	6	7
5.2.1.01.04.	Honorarium Tenaga Ahli/ Instruktur/ Narasumber	18.500.000,00	18.500.000,00	-	100,00	
5.2.1.01.05.	Honorarium Tim Pemeriksa Barang dan Jasa	6.050.000,00	3.000.000,00	3.050.000,00	49,59	
5.2.1.02.	Honorarium Non PNS	190.150.000,00	190.150.000,00	-	100,00	
5.2.1.02.01.	Honorarium Tenaga Ahli/ Instruktur/ Narasumber	8.500.000,00	8.500.000,00	-	100,00	
5.2.1.02.02.	Honorarium Pegawai Honorrer/tidak tetap	145.500.000,00	145.500.000,00	-	100,00	
5.2.1.02.03.	Honorarium Peserta/Khusus untuk Non PNS	36.150.000,00	36.150.000,00	-	100,00	
5.2.1.05.	Uang Untuk Diberikan Kepada Pihak Ketiga/Masyarakat	23.150.000,00	23.150.000,00	-	100,00	
5.2.1.05.02.	Uang Untuk Diberikan Kepada Pihak Masyarakat	23.150.000,00	23.150.000,00	-	100,00	
<b>5.2.2.</b>	<b>Belanja Barang Dan Jasa</b>	<b>637.062.550,00</b>	<b>525.601.497,00</b>	<b>111.461.053,00</b>	<b>82,50</b>	
5.2.2.01.	Belanja Bahan Pakal Habis	53.020.750,00	53.020.750,00	-	100,00	
5.2.2.01.01.	Belanja alat tulis kantor	48.880.750,00	48.880.750,00	-	100,00	
5.2.2.01.02.	Belanja dokumen/ administrasi tender	600.000,00	600.000,00	-	100,00	
5.2.2.01.04.	Belanja perangko, materal dan benda pos lainnya	1.440.000,00	1.440.000,00	-	100,00	
5.2.2.01.09.	Belanja Bahan Dekorasi	600.000,00	600.000,00	-	100,00	
5.2.2.01.10.	Belanja Cinderamata	1.500.000,00	1.500.000,00	-	100,00	
5.2.2.03.	Belanja Jasa Kantor	60.840.000,00	46.360.147,00	14.479.853,00	76,20	
5.2.2.03.01.	Belanja telepon	6.000.000,00	3.460.147,00	2.539.853,00	57,67	
5.2.2.03.02.	Belanja air	3.600.000,00	3.600.000,00	-	100,00	
5.2.2.03.03.	Belanja listrik	18.000.000,00	18.000.000,00	-	100,00	
5.2.2.03.11.	Belanja Surat Kabar/Majalah	2.880.000,00	2.880.000,00	-	100,00	
5.2.2.03.12.	Belanja Jasa Servis Perlengkapan Kantor	9.000.000,00	7.800.000,00	1.200.000,00	86,67	
5.2.2.03.13.	Belanja Jasa Transportasi	18.660.000,00	7.920.000,00	10.740.000,00	42,44	
5.2.2.03.14.	Belanja Jasa Publikasi	1.400.000,00	1.400.000,00	-	100,00	
5.2.2.03.15.	Belanja Dokumentasi	1.300.000,00	1.300.000,00	-	100,00	
5.2.2.05.	Belanja Perawatan Kendaraan Bermotor	78.599.000,00	77.224.500,00	1.374.500,00	98,25	
5.2.2.05.01.	Belanja Jasa Service	2.192.000,00	1.706.000,00	486.000,00	77,83	

Nomor Urut	Uraian	Jumlah Anggaran	Realisasi	Sisa Anggaran	%	Keterangan
1	2	3	4	5	6	7
5.2.2.05.02.	Belanja Penggantian Suku Cadang	14.100.000,00	13.220.000,00	880.000,00	93,76	
5.2.2.05.03.	Belanja Bahan Bakar Minyak/Gas dan pelumas	53.707.000,00	53.698.500,00	8.500,00	99,98	
5.2.2.05.05.	Belanja Surat Tanda Nomor Kendaraan	8.600.000,00	8.600.000,00	-	100,00	
5.2.2.06.	Belanja Cetak dan Penggandaan	24.869.800,00	24.869.800,00	-	100,00	
5.2.2.06.01.	Belanja cetak	22.060.000,00	22.060.000,00	-	100,00	
5.2.2.06.02.	Belanja Penggandaan	2.809.800,00	2.809.800,00	-	100,00	
5.2.2.07.	Belanja Sewa Rumah/Gedung/Gudang/Parkir	50.200.000,00	41.186.800,00	9.013.200,00	82,05	
5.2.2.07.02.	Belanja sewa gedung/ kantor/tempat	27.000.000,00	24.486.800,00	2.513.200,00	90,69	
5.2.2.07.03.	Belanja sewa ruang rapat/pertemuan	23.200.000,00	16.700.000,00	6.500.000,00	71,98	
5.2.2.10.	Belanja Sewa Perlengkapan dan Peralatan Kantor	51.400.000,00	51.400.000,00	-	100,00	
5.2.2.10.05.	Belanja sewa tenda	42.400.000,00	42.400.000,00	-	100,00	
5.2.2.10.07	Belanja Sewa Sound System	9.000.000,00	9.000.000,00	-	100,00	
5.2.2.11.	Belanja Makanan dan Minuman	134.033.000,00	127.678.000,00	6.355.000,00	95,26	
5.2.2.11.01.	Belanja makanan dan minuman harian pegawai	53.460.000,00	49.760.000,00	3.700.000,00	93,08	
5.2.2.11.02.	Belanja makanan dan minuman rapat	59.708.000,00	59.708.000,00	-	100,00	
5.2.2.11.03.	Belanja makanan dan minuman tamu	20.865.000,00	18.210.000,00	2.655.000,00	87,28	
5.2.2.14.	Belanja Pakaian khusus dan hari-hari tertentu	5.400.000,00	4.600.000,00	800.000,00	85,19	
5.2.2.14.01.	Belanja pakaian KORPRI	5.400.000,00	4.600.000,00	800.000,00	85,19	
5.2.2.15.	Belanja Perjalanan Dinas	100.900.000,00	57.961.500,00	42.938.500,00	57,44	
5.2.2.15.01.	Belanja perjalanan dinas dalam daerah	35.900.000,00	32.450.000,00	3.450.000,00	90,39	
5.2.2.15.02.	Belanja perjalanan dinas luar daerah	65.000.000,00	25.511.500,00	39.488.500,00	39,25	
5.2.2.17.	Belanja kursus, pelatihan, sosialisasi dan bimbingan teknis PNS	28.000.000,00	13.250.000,00	14.750.000,00	47,32	
5.2.2.17.01.	Belanja kursus-kursus singkat/ pelatihan	28.000.000,00	13.250.000,00	14.750.000,00	47,32	
5.2.2.20.	Belanja Pemeliharaan	49.800.000,00	28.050.000,00	21.750.000,00	56,33	
5.2.2.20.03.	Belanja Pemeliharaan Gedung Kantor	49.800.000,00	28.050.000,00	21.750.000,00	56,33	
5.2.3.	Belanja Modal	381.290.000,00	380.225.600,00	1.064.400,00	99,72	

Nomor Urut	Uraian	Jumlah Anggaran	Realisasi	Sisa Anggaran	%	Keterangan
1	2	3	4	5	6	7
5.2.3.10.	Belanja Modal Pengadaan Peralatan Kantor	61.000.000,00	61.000.000,00	-	100,00	
5.2.3.10.01.	Belanja modal Pengadaan mesin tik	4.000.000,00	4.000.000,00	-	100,00	
5.2.3.10.04.	Belanja modal Pengadaan mesin fotocopy	36.000.000,00	36.000.000,00	-	100,00	
5.2.3.10.12.	Belanja modal Pengadaan AC	21.000.000,00	21.000.000,00	-	100,00	
5.2.3.11.	Belanja Modal Pengadaan Perlengkapan Kantor	30.000.000,00	30.000.000,00	-	100,00	
5.2.3.11.02.	Belanja modal Pengadaan almari	30.000.000,00	30.000.000,00	-	100,00	
5.2.3.12.	Belanja Modal Pengadaan Komputer	30.050.000,00	29.450.000,00	600.000,00	98,00	
5.2.3.12.02.	Belanja modal Pengadaan komputer/PC	7.000.000,00	6.500.000,00	500.000,00	92,86	
5.2.3.12.03.	Belanja modal Pengadaan komputer note book	16.000.000,00	16.000.000,00	-	100,00	
5.2.3.12.04.	Belanja modal Pengadaan printer	4.300.000,00	4.200.000,00	100.000,00	97,67	
5.2.3.12.08.	Belanja modal Pengadaan UPS/stabilizer	2.250.000,00	2.250.000,00	-	100,00	
5.2.3.12.09.	Belanja modal Pengadaan kelengkapan komputer (flash disk, mouse, keyboard, hardisk, speaker)	500.000,00	500.000,00	-	100,00	
5.2.3.13.	Belanja Modal Pengadaan mebeulair	21.000.000,00	20.600.000,00	400.000,00	98,10	
5.2.3.13.01.	Belanja modal Pengadaan meja kerja	9.000.000,00	9.000.000,00	-	100,00	
5.2.3.13.04.	Belanja modal Pengadaan kursi kerja	12.000.000,00	11.600.000,00	400.000,00	96,67	
5.2.3.14.	Belanja Modal Pengadaan Peralatan Dapur	2.500.000,00	2.500.000,00	-	100,00	
5.2.3.14.04.	Belanja modal Pengadaan dispenser	2.500.000,00	2.500.000,00	-	100,00	
5.2.3.16.	Belanja Modal Pengadaan Alat-alat Studio	8.000.000,00	8.000.000,00	-	100,00	
5.2.3.16.03.	Belanja modal Pengadaan proyektor	8.000.000,00	8.000.000,00	-	100,00	
5.2.3.24.	Belanja Modal Pengadaan Penerangan Jalan, Taman dan Hutan Kota	2.000.000,00	2.000.000,00	-	100,00	
5.2.3.24.04.	Belanja modal Pengadaan Taman	2.000.000,00	2.000.000,00	-	100,00	
5.2.3.27.	Belanja Modal Pengadaan Buku/Kepustakaan	226.740.000,00	226.675.600,00	64.400,00	99,97	
5.2.3.27.09.	Belanja modal Pengadaan buku bahasa dan sastra	56.740.000,00	56.740.000,00	-	100,00	
5.2.3.27.13.	Belanja modal Pengadaan buku ilmu pengetahuan umum	170.000.000,00	169.935.600,00	64.400,00	99,96	
	<b>JUMLAH</b>	<b>2.148.044.615,00</b>	<b>1.879.209.754,00</b>	<b>268.834.861,00</b>	<b>87,48</b>	

Nomor Urut	Uraian	Jumlah Anggaran	Realisasi	Sisa Anggaran	%	Keterangan
1	2	3	4	5	6	7
	<b>SURPLUS/(DEFISIT)</b>	<b>(2.148.044.615,00)</b>	<b>(1.879.209.754,00)</b>	<b>(268.834.861,00)</b>	<b>87,48</b>	

**PEMERINTAH KABUPATEN ACEH BESAR**  
**RINCIAN LAPORAN REALISASI ANGGARAN MENURUT URUSAN PEMERINTAHAN DAERAH, ORGANISASI,**  
**PENDAPATAN, BELANJA DAN PEMBIAYAAN**  
**TAHUN ANGGARAN 2013**

URUSAN PEMERINTAHAN : 2.01. - PERTANIAN  
 ORGANISASI : 2.01.01. - DINAS PERTANIAN TANAMAN PANGAN DAN HORTIKULTURA

Hal. 225

Nomor Urut	Uraian	Jumlah Anggaran	Realisasi	Sisa Anggaran	%	Keterangan
1	2	3	4	5	6	7
<b>4.</b>	<b>PENDAPATAN DAERAH</b>	<b>117.000.000,00</b>	<b>119.500.000,00</b>	<b>2.500.000,00</b>	102,14	
<b>4.1.</b>	<b>Pendapatan Asli Daerah</b>	<b>117.000.000,00</b>	<b>119.500.000,00</b>	<b>2.500.000,00</b>	102,14	
<b>4.1.2.</b>	<b>Hasil Retribusi Daerah</b>	<b>111.000.000,00</b>	<b>113.500.000,00</b>	<b>2.500.000,00</b>	102,25	
4.1.2.02.	Retribusi Jasa Usaha	111.000.000,00	113.500.000,00	2.500.000,00	102,25	
4.1.2.02.16.	Retribusi Sewa Traktor	111.000.000,00	113.500.000,00	2.500.000,00	102,25	
<b>4.1.5.</b>	<b>Lain-lain Pendapatan Asli Daerah yang Sah</b>	<b>6.000.000,00</b>	<b>6.000.000,00</b>	-	100,00	
4.1.5.01.	Hasil Penjualan Aset Daerah Yang Tidak Dipisahkan	6.000.000,00	6.000.000,00	-	100,00	
4.1.5.01.13.	Penjualan hasil pertanian	6.000.000,00	6.000.000,00	-	100,00	
	<b>JUMLAH</b>	<b>117.000.000,00</b>	<b>119.500.000,00</b>	<b>2.500.000,00</b>	102,14	
<b>5.</b>	<b>BELANJA</b>	<b>22.664.796.897,00</b>	<b>21.115.636.310,00</b>	<b>1.549.160.587,00</b>	93,16	
<b>5.1.</b>	<b>BELANJA TIDAK LANGSUNG</b>	<b>3.324.076.397,00</b>	<b>2.953.531.652,00</b>	<b>370.544.745,00</b>	88,85	
<b>5.1.1.</b>	<b>Belanja Pegawai</b>	<b>3.324.076.397,00</b>	<b>2.953.531.652,00</b>	<b>370.544.745,00</b>	88,85	
5.1.1.01.	Gaji dan Tunjangan	2.745.526.397,00	2.462.231.652,00	283.294.745,00	89,68	
5.1.1.01.01.	Gaji Pokok PNS/Uang Representasi	2.062.845.208,00	1.882.274.500,00	180.570.708,00	91,25	
5.1.1.01.02.	Tunjangan Keluarga	199.936.015,00	181.196.386,00	18.739.629,00	90,63	
5.1.1.01.03.	Tunjangan Jabatan	279.340.000,00	258.025.000,00	21.315.000,00	92,37	
5.1.1.01.04.	Tunjangan Fungsional	10.530.000,00	6.630.000,00	3.900.000,00	62,96	
5.1.1.01.06.	Tunjangan Beras	127.170.000,00	100.831.000,00	26.339.000,00	79,29	

Nomor Urut	Uraian	Jumlah Anggaran	Realisasi	Sisa Anggaran	%	Keterangan
1	2	3	4	5	6	7
5.1.1.01.07.	Tunjangan PPh/Tunjangan Khusus	65.642.494,00	33.242.300,00	32.400.194,00	50,64	
5.1.1.01.08.	Pembulatan Gaji	62.680,00	32.466,00	30.214,00	51,80	
5.1.1.02.	Tambahan Penghasilan PNS	572.700.000,00	489.675.000,00	83.025.000,00	85,50	
5.1.1.02.05.	Tambahan Penghasilan berdasarkan prestasi kerja	498.000.000,00	423.575.000,00	74.425.000,00	85,06	
5.1.1.02.06.	Tambahan Penghasilan Berdasarkan Pertimbangan Objektif Lainnya	74.700.000,00	66.100.000,00	8.600.000,00	88,49	
5.1.1.06.	Insentif Pemungutan Retribusi Daerah	5.850.000,00	1.625.000,00	4.225.000,00	27,78	
5.1.1.06.01.	Insentif Pemungutan Retribusi Daerah.	5.850.000,00	1.625.000,00	4.225.000,00	27,78	
<b>5.2.</b>	<b>BELANJA LANGSUNG</b>	<b>19.340.720.500,00</b>	<b>18.162.104.658,00</b>	<b>1.178.615.842,00</b>	<b>93,91</b>	
<b>5.2.1.</b>	<b>Belanja Pegawai</b>	<b>621.430.000,00</b>	<b>598.806.000,00</b>	<b>22.624.000,00</b>	<b>96,36</b>	
5.2.1.01.	Honorarium PNS	104.850.000,00	88.400.000,00	16.450.000,00	84,31	
5.2.1.01.01.	Honorarium Panitia Pelaksana Kegiatan	64.950.000,00	63.150.000,00	1.800.000,00	97,23	
5.2.1.01.02.	Honorarium Tim Pengadaan Barang dan Jasa	7.500.000,00	1.800.000,00	5.700.000,00	24,00	
5.2.1.01.04.	Honorarium Tenaga Ahli/ Instruktur/ Narasumber	14.400.000,00	9.200.000,00	5.200.000,00	63,89	
5.2.1.01.05.	Honorarium Tim Pemeriksa Barang dan Jasa	18.000.000,00	14.250.000,00	3.750.000,00	79,17	
5.2.1.02.	Honorarium Non PNS	375.000.000,00	375.000.000,00	-	100,00	
5.2.1.02.02.	Honorarium Pegawai Honorar/tidak tetap	375.000.000,00	375.000.000,00	-	100,00	
5.2.1.03.	Uang Lembur	5.580.000,00	5.406.000,00	174.000,00	96,88	
5.2.1.03.01.	Uang Lembur PNS	5.580.000,00	5.406.000,00	174.000,00	96,88	
5.2.1.05.	Uang Untuk Diberikan Kepada Pihak Ketiga/Masyarakat	136.000.000,00	130.000.000,00	6.000.000,00	95,59	
5.2.1.05.01.	Uang Untuk Diberikan Kepada Pihak Ketiga.	11.000.000,00	5.000.000,00	6.000.000,00	45,45	
5.2.1.05.02.	Uang Untuk Diberikan Kepada Pihak Masyarakat	125.000.000,00	125.000.000,00	-	100,00	
<b>5.2.2.</b>	<b>Belanja Barang Dan Jasa</b>	<b>18.418.540.500,00</b>	<b>17.311.808.458,00</b>	<b>1.106.732.042,00</b>	<b>93,99</b>	
5.2.2.01.	Belanja Bahan Pakai Habis	91.655.700,00	88.407.259,00	3.248.441,00	96,46	
5.2.2.01.01.	Belanja alat tulis kantor	72.105.700,00	69.351.859,00	2.753.841,00	96,18	
5.2.2.01.03.	Belanja alat listrik dan elektronik ( lampu pijar, battery kering)	5.000.000,00	4.819.900,00	180.100,00	96,40	
5.2.2.01.04.	Belanja perangko, materai dan benda pos lainnya	450.000,00	450.000,00	-	100,00	



Nomor Urut	Uraian	Jumlah Anggaran	Realisasi	Sisa Anggaran	%	Keterangan
1	2	3	4	5	6	7
5.2.2.01.05.	Belanja peralatan kebersihan dan bahan pembersih	6.000.000,00	6.000.000,00	-	100,00	
5.2.2.01.09.	Belanja Bahan Dekorasi	8.100.000,00	7.785.500,00	314.500,00	96,12	
5.2.2.02.	Belanja Bahan/Material	2.904.090.000,00	2.677.268.250,00	226.821.750,00	92,19	
5.2.2.02.02.	Belanja bahan/bibit tanaman	1.600.750.000,00	1.485.701.250,00	115.048.750,00	92,81	
5.2.2.02.04.	Belanja bahan obat-obatan	659.340.000,00	578.585.500,00	80.754.500,00	87,75	
5.2.2.02.06.	Belanja Bahan Baku Lainnya	644.000.000,00	612.981.500,00	31.018.500,00	95,18	
5.2.2.03.	Belanja Jasa Kantor	106.970.000,00	72.406.549,00	34.563.451,00	67,69	
5.2.2.03.01.	Belanja telepon	30.200.000,00	11.342.702,00	18.857.298,00	37,56	
5.2.2.03.02.	Belanja air	9.000.000,00	2.636.000,00	6.364.000,00	29,29	
5.2.2.03.03.	Belanja listrik	24.000.000,00	21.302.847,00	2.697.153,00	88,76	
5.2.2.03.11.	Belanja Surat Kabar/Majalah	2.330.000,00	1.080.000,00	1.250.000,00	46,35	
5.2.2.03.12.	Belanja Jasa Servis Perlengkapan Kantor	12.500.000,00	11.380.000,00	1.120.000,00	91,04	
5.2.2.03.13.	Belanja Jasa Transportasi	9.600.000,00	6.000.000,00	3.600.000,00	62,50	
5.2.2.03.15.	Belanja Dokumentasi	11.340.000,00	10.665.000,00	675.000,00	94,05	
5.2.2.03.16.	Belanja Jasa Pihak Ketiga	8.000.000,00	8.000.000,00	-	100,00	
5.2.2.05.	Belanja Perawatan Kendaraan Bermotor	130.771.000,00	126.356.000,00	4.415.000,00	96,62	
5.2.2.05.01.	Belanja Jasa Service	3.500.000,00	3.500.000,00	-	100,00	
5.2.2.05.02.	Belanja Penggantian Suku Cadang	12.555.000,00	12.250.000,00	305.000,00	97,57	
5.2.2.05.03.	Belanja Bahan Bakar Minyak/Gas dan pelumas	114.716.000,00	110.606.000,00	4.110.000,00	96,42	
5.2.2.06.	Belanja Cetak dan Penggandaan	56.490.300,00	53.922.200,00	2.568.100,00	95,45	
5.2.2.06.01.	Belanja cetak	30.870.000,00	29.715.000,00	1.155.000,00	96,26	
5.2.2.06.02.	Belanja Penggandaan	25.620.300,00	24.207.200,00	1.413.100,00	94,48	
5.2.2.11.	Belanja Makanan dan Minuman	192.720.000,00	174.961.500,00	17.758.500,00	90,79	
5.2.2.11.01.	Belanja makanan dan minuman harian pegawai	138.760.000,00	124.220.000,00	14.540.000,00	89,52	
5.2.2.11.02.	Belanja makanan dan minuman rapat	47.920.000,00	44.840.000,00	3.080.000,00	93,57	
5.2.2.11.03.	Belanja makanan dan minuman tamu	4.000.000,00	3.987.500,00	12.500,00	99,69	

Nomor Urut	Uraian	Jumlah Anggaran	Realisasi	Sisa Anggaran	%	Keterangan
1	2	3	4	5	6	7
5.2.2.11.04	Belanja makanan dan minuman lembur	2.040.000,00	1.914.000,00	126.000,00	93,82	
5.2.2.14.	Belanja Pakalan khusus dan hari-hari tertentu	17.000.000,00	16.038.000,00	962.000,00	94,34	
5.2.2.14.01.	Belanja pakalan KORPRI	17.000.000,00	16.038.000,00	962.000,00	94,34	
5.2.2.15.	Belanja Perjalanan Dinas	520.700.000,00	325.362.800,00	195.337.200,00	62,49	
5.2.2.15.01.	Belanja perjalanan dinas dalam daerah	193.400.000,00	152.900.000,00	40.500.000,00	79,06	
5.2.2.15.02.	Belanja perjalanan dinas luar daerah	327.300.000,00	172.462.800,00	154.837.200,00	52,69	
5.2.2.17.	Belanja kursus, pelatihan, sosialisasi dan bimbingan teknis PNS	4.800.000,00	4.800.000,00	-	100,00	
5.2.2.17.02.	Belanja sosialisasi	4.800.000,00	4.800.000,00	-	100,00	
5.2.2.20.	Belanja Pemeliharaan	332.400.000,00	330.363.000,00	2.037.000,00	99,39	
5.2.2.20.03.	Belanja Pemeliharaan Gedung Kantor	278.550.000,00	276.854.000,00	1.696.000,00	99,39	
5.2.2.20.09.	Belanja Pemeliharaan Rumah Dinas	53.850.000,00	53.509.000,00	341.000,00	99,37	
5.2.2.21.	Belanja Jasa Konsultansi	637.500.000,00	546.715.000,00	90.785.000,00	85,76	
5.2.2.21.02.	Belanja Jasa Konsultansi Perencanaan	637.500.000,00	546.715.000,00	90.785.000,00	85,76	
5.2.2.23.	Belanja Barang/Jasa Yang Akan Diserahkan Masyarakat/Kepihak Ketiga	13.423.443.500,00	12.895.207.900,00	528.235.600,00	96,06	
5.2.2.23.01.	Belanja Barang/Jasa Yang Akan Diserahkan Kepada Masyarakat	13.423.443.500,00	12.895.207.900,00	528.235.600,00	96,06	
<b>5.2.3.</b>	<b>Belanja Modal</b>	<b>300.750.000,00</b>	<b>251.490.200,00</b>	<b>49.259.800,00</b>	<b>83,62</b>	
5.2.3.10.	Belanja Modal Pengadaan Peralatan Kantor	55.000.000,00	41.750.000,00	13.250.000,00	75,91	
5.2.3.10.12.	Belanja modal Pengadaan AC	50.000.000,00	36.850.000,00	13.150.000,00	73,70	
5.2.3.10.13.	Belanja modal Pengadaan Mesin Potong Rumput	5.000.000,00	4.900.000,00	100.000,00	98,00	
5.2.3.11.	Belanja Modal Pengadaan Pertengkapan Kantor	93.000.000,00	77.933.500,00	15.066.500,00	83,80	
5.2.3.11.02.	Belanja modal Pengadaan almari	49.000.000,00	47.320.000,00	1.680.000,00	96,57	
5.2.3.11.04.	Belanja modal Pengadaan filling kabinet	14.000.000,00	12.967.500,00	1.032.500,00	92,63	
5.2.3.11.07.	Belanja Modal Pengadaan Besi Pengaman	30.000.000,00	17.646.000,00	12.354.000,00	58,82	
5.2.3.12.	Belanja Modal Pengadaan Komputer	66.000.000,00	56.085.000,00	9.915.000,00	84,98	
5.2.3.12.02.	Belanja modal Pengadaan komputer/PC	50.000.000,00	49.335.000,00	665.000,00	98,67	
5.2.3.12.08.	Belanja moda: Pengadaan UPS/stabilizer	16.000.000,00	6.750.000,00	9.250.000,00	42,19	

Nomor Urut	Uraian	Jumlah Anggaran	Realisasi	Sisa Anggaran	%	Keterangan
1	2	3	4	5	6	7
5.2.3.13.	Belanja Modal Pengadaan mebeulair	64.750.000,00	57.265.000,00	7.485.000,00	88,44	
5.2.3.13.01.	Belanja modal Pengadaan meja kerja	40.000.000,00	34.192.500,00	5.807.500,00	85,48	
5.2.3.13.04.	Belanja modal Pengadaan kursi kerja	24.750.000,00	23.072.500,00	1.677.500,00	93,22	
5.2.3.25.	Belanja Modal Pengadaan Instalasi Listrik dan Telepon	12.000.000,00	11.002.200,00	997.800,00	91,69	
5.2.3.25.01.	Belanja Modal Pengadaan Instalasi Listrik	12.000.000,00	11.002.200,00	997.800,00	91,69	
5.2.3.26.	Belanja Modal Pengadaan Konstruksi/Pembelian Bangunan	10.000.000,00	7.454.500,00	2.545.500,00	74,55	
5.2.3.26.15.	Belanja Modal Pembangunan Gedung Kantor	10.000.000,00	7.454.500,00	2.545.500,00	74,55	
	<b>JUMLAH</b>	<b>22.664.796.897,00</b>	<b>21.115.636.310,00</b>	<b>1.549.160.587,00</b>	<b>93,16</b>	
	<b>SURPLUS/(DEFISIT)</b>	<b>(22.547.796.897,00)</b>	<b>(20.996.136.310,00)</b>	<b>(1.546.660.587,00)</b>	<b>93,12</b>	

**PEMERINTAH KABUPATEN ACEH BESAR**  
**RINCIAN LAPORAN REALISASI ANGGARAN MENURUT URUSAN PEMERINTAHAN DAERAH, ORGANISASI,**  
**PENDAPATAN, BELANJA DAN PEMBIAYAAN**  
**TAHUN ANGGARAN 2013**

URUSAN PEMERINTAHAN : 2.01. - PERTANIAN  
 ORGANISASI : 2.01.03. - DINAS PETERNAKAN

Hal. 230

Nomor Urut	Uraian	Jumlah Anggaran	Realisasi	Sisa Anggaran	%	Keterangan
1	2	3	4	5	6	7
<b>4.</b>	<b>PENDAPATAN DAERAH</b>	<b>175.000.000,00</b>	<b>306.080.000,00</b>	<b>131.080.000,00</b>	174,90	
<b>4.1.</b>	<b>Pendapatan Asli Daerah</b>	<b>175.000.000,00</b>	<b>306.080.000,00</b>	<b>131.080.000,00</b>	174,90	
<b>4.1.2.</b>	<b>Hasil Retribusi Daerah</b>	<b>175.000.000,00</b>	<b>306.080.000,00</b>	<b>131.080.000,00</b>	174,90	
4.1.2.02.	Retribusi Jasa Usaha	175.000.000,00	306.080.000,00	131.080.000,00	174,90	
4.1.2.02.08.	Retribusi Rumah Potong Hewan	175.000.000,00	306.080.000,00	131.080.000,00	174,90	
	<b>JUMLAH</b>	<b>175.000.000,00</b>	<b>306.080.000,00</b>	<b>131.080.000,00</b>	174,90	
<b>5.</b>	<b>BELANJA</b>	<b>12.548.395.913,00</b>	<b>12.053.126.459,00</b>	<b>495.269.454,00</b>	96,05	
<b>5.1.</b>	<b>BELANJA TIDAK LANGSUNG</b>	<b>4.683.155.413,00</b>	<b>4.294.550.371,00</b>	<b>388.605.042,00</b>	91,70	
<b>5.1.1.</b>	<b>Belanja Pegawai</b>	<b>4.683.155.413,00</b>	<b>4.294.550.371,00</b>	<b>388.605.042,00</b>	91,70	
5.1.1.01.	Gaji dan Tunjangan	3.986.905.413,00	3.665.218.481,00	321.686.932,00	91,93	
5.1.1.01.01.	Gaji Pokok PNS/Uang Representasi	3.004.245.692,00	2.815.801.300,00	188.444.392,00	93,73	
5.1.1.01.02.	Tunjangan Keluarga	305.587.808,00	287.099.558,00	18.488.250,00	93,95	
5.1.1.01.03.	Tunjangan Jabatan	385.758.750,00	349.265.000,00	36.493.750,00	90,54	
5.1.1.01.06.	Tunjangan Beras	200.880.000,00	168.917.000,00	31.963.000,00	84,09	
5.1.1.01.07.	Tunjangan PPh/Tunjangan Khusus	90.378.558,00	44.090.199,00	46.288.359,00	48,78	
5.1.1.01.08.	Pembulatan Gaji	54.605,00	45.424,00	9.181,00	83,19	
5.1.1.02.	Tambahan Penghasilan PNS	667.500.000,00	610.350.000,00	57.150.000,00	91,44	
5.1.1.02.05.	Tambahan Penghasilan berdasarkan prestasi kerja	567.000.000,00	516.150.000,00	50.850.000,00	91,03	

Nomor Urut	Uraian	Jumlah Anggaran	Realisasi	Sisa Anggaran	%	Keterangan
1	2	3	4	5	6	7
5.1.1.02.06.	Tambahan Penghasilan Berdasarkan Pertimbangan Objektif Lainnya	100.500.000,00	94.200.000,00	6.300.000,00	93,73	
5.1.1.06.	Insentif Pemungutan Retribusi Daerah	28.750.000,00	18.981.890,00	9.768.110,00	66,02	
5.1.1.06.01.	Insentif Pemungutan Retribusi Daerah.	28.750.000,00	18.981.890,00	9.768.110,00	66,02	
<b>5.2.</b>	<b>BELANJA LANGSUNG</b>	<b>7.865.240.500,00</b>	<b>7.758.576.088,00</b>	<b>106.664.412,00</b>	<b>98,64</b>	
<b>5.2.1.</b>	<b>Belanja Pegawai</b>	<b>492.200.000,00</b>	<b>472.311.000,00</b>	<b>19.889.000,00</b>	<b>95,96</b>	
5.2.1.01.	Honorarium PNS	93.350.000,00	92.850.000,00	500.000,00	99,46	
5.2.1.01.01.	Honorarium Panitia Pelaksana Kegiatan	25.800.000,00	25.300.000,00	500.000,00	98,06	
5.2.1.01.02.	Honorarium Tim Pengadaan Barang dan Jasa	900.000,00	900.000,00	-	100,00	
5.2.1.01.03.	Honorarium Peserta/Khusus untuk PNS	30.000.000,00	30.000.000,00	-	100,00	
5.2.1.01.04.	Honorarium Tenaga Ahli/ Instruktur/ Narasumber	34.400.000,00	34.400.000,00	-	100,00	
5.2.1.01.05.	Honorarium Tim Pemeriksa Barang dan Jasa	2.250.000,00	2.250.000,00	-	100,00	
5.2.1.02.	Honorarium Non PNS	341.150.000,00	321.800.000,00	19.350.000,00	94,33	
5.2.1.02.01.	Honorarium Tenaga Ahli/ Instruktur/ Narasumber	7.200.000,00	7.200.000,00	-	100,00	
5.2.1.02.02.	Honorarium Pegawai Honorer/tidak tetap	229.150.000,00	211.800.000,00	17.350.000,00	92,43	
5.2.1.02.03.	Honorarium Peserta/Khusus untuk Non PNS	34.800.000,00	34.800.000,00	-	100,00	
5.2.1.02.04.	Honorarium Harian Lepas	70.000.000,00	68.000.000,00	2.000.000,00	97,14	
5.2.1.03.	Uang Lembur	9.700.000,00	9.661.000,00	39.000,00	99,60	
5.2.1.03.01.	Uang Lembur PNS	9.100.000,00	9.061.000,00	39.000,00	99,57	
5.2.1.03.02.	Uang Lembur Non PNS	600.000,00	600.000,00	-	100,00	
5.2.1.05.	Uang Untuk Diberikan Kepada Pihak Ketiga/Masyarakat	48.000.000,00	48.000.000,00	-	100,00	
5.2.1.05.01.	Uang Untuk Diberikan Kepada Pihak Ketiga.	48.000.000,00	48.000.000,00	-	100,00	
<b>5.2.2.</b>	<b>Belanja Barang Dan Jasa</b>	<b>6.095.240.500,00</b>	<b>6.011.150.088,00</b>	<b>84.090.412,00</b>	<b>98,62</b>	
5.2.2.01.	Belanja Bahan Pakal Habis	71.147.500,00	70.600.500,00	547.000,00	99,23	
5.2.2.01.01.	Belanja alat tulis kantor	56.899.500,00	56.352.500,00	547.000,00	99,04	
5.2.2.01.03.	Belanja alat listrik dan elektronik ( lampu pijar, battery kering)	4.000.000,00	4.000.000,00	-	100,00	
5.2.2.01.04.	Belanja perangkat, materai dan benda pos lainnya	3.038.000,00	3.038.000,00	-	100,00	

Nomor Urut	Uraian	Jumlah Anggaran	Realisasi	Sisa Anggaran	%	Keterangan
1	2	3	4	5	6	7
5.2.2.01.05.	Belanja peralatan kebersihan dan bahan pembersih	7.210.000,00	7.210.000,00	-	100,00	
5.2.2.02.	Belanja Bahan/Material	4.207.254.000,00	4.198.176.650,00	9.077.350,00	99,78	
5.2.2.02.01.	Belanja bahan baku bangunan	219.330.000,00	218.565.600,00	764.400,00	99,65	
5.2.2.02.02.	Belanja bahan/bibit tanaman	748.782.000,00	748.782.000,00	-	100,00	
5.2.2.02.03.	Belanja bibit ternak, Ikan	2.491.541.000,00	2.486.592.500,00	4.948.500,00	99,80	
5.2.2.02.04.	Belanja bahan obat-obatan	92.800.000,00	92.783.600,00	16.400,00	99,98	
5.2.2.02.05.	Belanja bahan kimia	92.070.000,00	91.974.000,00	96.000,00	99,90	
5.2.2.02.06.	Belanja Bahan Baku Lainnya	260.150.000,00	258.221.000,00	1.929.000,00	99,26	
5.2.2.02.08.	Belanja Bahan Pakan	302.581.000,00	301.257.950,00	1.323.050,00	99,56	
5.2.2.03.	Belanja Jasa Kantor	289.072.000,00	286.044.059,00	3.027.941,00	98,95	
5.2.2.03.01.	Belanja telepon	12.000.000,00	11.129.477,00	870.523,00	92,75	
5.2.2.03.02.	Belanja air	82.924.000,00	82.690.750,00	233.250,00	99,72	
5.2.2.03.03.	Belanja listrik	60.000.000,00	59.928.832,00	71.168,00	99,88	
5.2.2.03.11.	Belanja Surat Kabar/Majalah	1.860.000,00	1.090.000,00	770.000,00	58,60	
5.2.2.03.12.	Belanja Jasa Servis Perlengkapan Kantor	16.200.000,00	15.300.000,00	900.000,00	94,44	
5.2.2.03.15.	Belanja Dokumentasi	9.500.000,00	9.500.000,00	-	100,00	
5.2.2.03.16.	Belanja Jasa Pihak Ketiga	106.588.000,00	106.405.000,00	183.000,00	99,83	
5.2.2.05.	Belanja Perawatan Kendaraan Bermotor	298.829.000,00	286.352.679,00	12.476.321,00	95,82	
5.2.2.05.01.	Belanja Jasa Service	2.850.000,00	2.375.000,00	475.000,00	83,33	
5.2.2.05.02.	Belanja Penggantian Suku Cadang	33.145.000,00	31.424.514,00	1.720.486,00	94,81	
5.2.2.05.03.	Belanja Bahan Bakar Minyak/Gas dan pelumas	238.834.000,00	234.609.167,00	4.224.833,00	98,23	
5.2.2.05.05.	Belanja Surat Tanda Nomor Kendaraan	24.000.000,00	17.943.998,00	6.056.002,00	74,77	
5.2.2.06.	Belanja Cetak dan Penggandaan	33.527.000,00	33.505.000,00	22.000,00	99,93	
5.2.2.06.01.	Belanja cetak	13.210.000,00	13.210.000,00	-	100,00	
5.2.2.06.02.	Belanja Penggandaan	20.317.000,00	20.295.000,00	22.000,00	99,89	
5.2.2.11.	Belanja Makanan dan Minuman	119.415.000,00	118.733.000,00	682.000,00	99,43	

Nomor Urut	Uraian	Jumlah Anggaran	Realisasi
1	2	3	4
5.2.2.11.01.	Belanja makanan dan minuman harian pegawai-	112.920.000,00	112.920.000,00
5.2.2.11.02.	Belanja makanan dan minuman rapat	2.445.000,00	2.445.000,00
5.2.2.11.04	Belanja makanan dan minuman lembur	4.050.000,00	3.368.000,00
5.2.2.14.	Belanja Pakaian khusus dan hari-hari tertentu	17.000.000,00	17.000.000,00
5.2.2.14.01.	Belanja pakaian KORPRI	17.000.000,00	17.000.000,00
5.2.2.15.	Belanja Perjalanan Dinas	381.870.000,00	330.508.200,00
5.2.2.15.01.	Belanja perjalanan dinas dalam daerah	149.570.000,00	149.000.000,00
5.2.2.15.02.	Belanja perjalanan dinas luar daerah	232.300.000,00	181.508.200,00
5.2.2.17.	Belanja kursus, pelatihan, sosialisasi dan bimbingan teknis PNS	134.930.000,00	134.432.000,00
5.2.2.17.01.	Belanja kursus-kursus singkat/ pelatihan	54.040.000,00	54.040.000,00
5.2.2.17.03.	Belanja bimbingan teknis	80.890.000,00	80.392.000,00
5.2.2.20.	Belanja Pemeliharaan	248.500.000,00	243.849.000,00
5.2.2.20.03.	Belanja Pemeliharaan Gedung Kantor	248.500.000,00	243.849.000,00
5.2.2.23.	Belanja Barang/Jasa Yang Akan Diserahkan Masyarakat/Kepihak Ketiga	293.696.000,00	291.949.000,00
5.2.2.23.01.	Belanja Barang/Jasa Yang Akan Diserahkan Kepada Masyarakat	293.696.000,00	291.949.000,00
<b>5.2.3.</b>	<b>Belanja Modal</b>	<b>1.277.800.000,00</b>	<b>1.275.115.000,00</b>
5.2.3.10.	Belanja Modal Pengadaan Peralatan Kantor	6.000.000,00	5.800.000,00
5.2.3.10.18.	Belanja Modal Pengadaan Vacuum Cleaner	6.000.000,00	5.800.000,00
5.2.3.11.	Belanja Modal Pengadaan Perlengkapan Kantor	22.000.000,00	22.000.000,00
5.2.3.11.07.	Belanja Modal Pengadaan Besi Pengaman	22.000.000,00	22.000.000,00
5.2.3.12.	Belanja Modal Pengadaan Komputer	30.000.000,00	29.850.000,00
5.2.3.12.03.	Belanja modal Pengadaan komputer note book	30.000.000,00	29.850.000,00
5.2.3.13.	Belanja Modal Pengadaan mebeulair	12.800.000,00	12.800.000,00
5.2.3.13.01.	Belanja modal Pengadaan meja kerja	9.600.000,00	9.600.000,00
5.2.3.13.04.	Belanja modal Pengadaan kursi kerja	3.200.000,00	3.200.000,00
5.2.3.16.	Belanja Modal Pengadaan Alat-alat Studio	4.000.000,00	3.950.000,00

Nomor Urut	Uraian	Jumlah Anggaran	Realisasi	Sisa Anggaran	%	Keterangan
1	2	3	4	5	6	7
5.2.3.16.01.	Belanja modal Pengadaan kamera	4.000.000,00	3.950.000,00	50.000,00	98,75	
5.2.3.21.	Belanja Modal Pengadaan Konstruksi Jalan	535.000.000,00	533.550.000,00	1.450.000,00	99,73	
5.2.3.21.01.	Belanja Modal Pengadaan Konstruksi Jalan.	535.000.000,00	533.550.000,00	1.450.000,00	99,73	
5.2.3.26.	Belanja Modal Pengadaan Konstruksi/Pembelian Bangunan	428.000.000,00	427.165.000,00	835.000,00	99,80	
5.2.3.26.03.	Belanja modal Pengadaan konstruksi/pembelian rumah dinas	214.000.000,00	213.665.000,00	335.000,00	99,84	
5.2.3.26.04.	Belanja modal Pengadaan konstruksi/pembelian gedung gudang	214.000.000,00	213.500.000,00	500.000,00	99,77	
5.2.3.29.	Belanja Modal Pengadaan Hewan/Ternak dan Tanaman	240.000.000,00	240.000.000,00	-	100,00	
5.2.3.29.02.	Belanja modal Pengadaan ternak	240.000.000,00	240.000.000,00	-	100,00	
	<b>JUMLAH</b>	<b>12.548.395.913,00</b>	<b>12.053.126.459,00</b>	<b>495.269.454,00</b>	<b>96,05</b>	
	<b>SURPLUS/(DEFISIT)</b>	<b>(12.373.395.913,00)</b>	<b>(11.747.046.459,00)</b>	<b>(364.189.454,00)</b>	<b>94,94</b>	



**PEMERINTAH KABUPATEN ACEH BESAR**  
**RINCIAN LAPORAN REALISASI ANGGARAN MENURUT URUSAN PEMERINTAHAN DAERAH, ORGANISASI,**  
**PENDAPATAN, BELANJA DAN PEMBIAYAAN**  
**TAHUN ANGGARAN 2013**

URUSAN PEMERINTAHAN : 2.02. - KEHUTANAN  
 ORGANISASI : 2.02.01. - DINAS KEHUTANAN DAN PERKEBUNAN

Hal. 235

Nomor Urut	Uraian	Jumlah Anggaran	Realisasi	Sisa Anggaran	%	Keterangan
1	2	3	4	5	6	7
<b>5.</b>	<b>BELANJA</b>	<b>10.852.607.817,00</b>	<b>9.294.311.714,00</b>	<b>1.558.296.103,00</b>	<b>85,64</b>	
<b>5.1.</b>	<b>BELANJA TIDAK LANGSUNG</b>	<b>6.445.715.279,00</b>	<b>5.645.205.772,00</b>	<b>800.509.507,00</b>	<b>87,58</b>	
<b>5.1.1.</b>	<b>Belanja Pegawai</b>	<b>6.445.715.279,00</b>	<b>5.645.205.772,00</b>	<b>800.509.507,00</b>	<b>87,58</b>	
5.1.1.01.	Gaji dan Tunjangan	5.532.965.279,00	4.940.005.772,00	592.959.507,00	89,28	
5.1.1.01.01.	Gaji Pokok PNS/Uang Representasi	4.082.134.603,00	3.743.856.500,00	338.278.103,00	91,71	
5.1.1.01.02.	Tunjangan Keluarga	400.710.226,00	379.954.196,00	20.756.030,00	94,82	
5.1.1.01.03.	Tunjangan Jabatan	431.161.355,00	332.975.000,00	98.186.355,00	77,23	
5.1.1.01.04.	Tunjangan Fungsional	97.728.881,00	92.230.000,00	5.498.881,00	94,37	
5.1.1.01.05.	Tunjangan Fungsional Umum	138.455.750,00	113.705.000,00	24.750.750,00	82,12	
5.1.1.01.06.	Tunjangan Beras	258.390.000,00	205.261.000,00	53.129.000,00	79,44	
5.1.1.01.07.	Tunjangan PPh/Tunjangan Khusus	124.297.039,00	71.967.155,00	52.329.884,00	57,90	
5.1.1.01.08.	Pembulatan Gaji	87.425,00	56.921,00	30.504,00	65,11	
5.1.1.02.	Tambahan Penghasilan PNS	912.750.000,00	705.200.000,00	207.550.000,00	77,26	
5.1.1.02.05.	Tambahan Penghasilan berdasarkan prestasi kerja	772.200.000,00	584.650.000,00	187.550.000,00	75,71	
5.1.1.02.06.	Tambahan Penghasilan Berdasarkan Pertimbangan Objektif Lainnya	140.550.000,00	120.550.000,00	20.000.000,00	85,77	
<b>5.2.</b>	<b>BELANJA LANGSUNG</b>	<b>4.406.892.538,00</b>	<b>3.649.105.942,00</b>	<b>757.786.596,00</b>	<b>82,80</b>	
<b>5.2.1.</b>	<b>Belanja Pegawai</b>	<b>464.615.000,00</b>	<b>285.714.000,00</b>	<b>178.901.000,00</b>	<b>61,49</b>	
5.2.1.01.	Honorarium PNS	189.650.000,00	98.200.000,00	91.450.000,00	51,78	

Nomor Urut	Uraian	Jumlah Anggaran	Realisasi	Sisa Anggaran	%	Keterangan
1	2	3	4	5	6	7
5.2.1.01.01.	Honorarium Panitia Pelaksana Kegiatan	160.400.000,00	86.750.000,00	73.650.000,00	54,08	
5.2.1.01.02.	Honorarium Tim Pengadaan Barang dan Jasa	10.250.000,00	-	10.250.000,00	0	
5.2.1.01.04.	Honorarium Tenaga Ahli/ Instruktur/ Narasumber	16.000.000,00	9.200.000,00	6.800.000,00	57,50	
5.2.1.01.05.	Honorarium Tim Pemeriksa Barang dan Jasa	3.000.000,00	2.250.000,00	750.000,00	75,00	
5.2.1.02.	Honorarium Non PNS	269.700.000,00	182.450.000,00	87.250.000,00	67,65	
5.2.1.02.02.	Honorarium Pegawai Honorer/tidak tetap	107.700.000,00	107.700.000,00	-	100,00	
5.2.1.02.03.	Honorarium Peserta/Khusus untuk Non PNS	162.000.000,00	74.750.000,00	87.250.000,00	46,14	
5.2.1.03.	Uang Lembur	5.265.000,00	5.064.000,00	201.000,00	96,18	
5.2.1.03.01.	Uang Lembur PNS	4.131.000,00	3.960.000,00	171.000,00	95,86	
5.2.1.03.02.	Uang Lembur Non PNS	1.134.000,00	1.104.000,00	30.000,00	97,35	
<b>5.2.2.</b>	<b>Belanja Barang Dan Jasa</b>	<b>3.534.877.538,00</b>	<b>3.170.836.942,00</b>	<b>364.040.596,00</b>	<b>89,70</b>	
5.2.2.01.	Belanja Bahan Pakai Habis	72.585.338,00	68.308.800,00	4.276.538,00	94,11	
5.2.2.01.01.	Belanja alat tulis kantor	35.863.838,00	34.362.800,00	1.501.038,00	95,81	
5.2.2.01.03.	Belanja alat listrik dan elektronik ( lampu pijar, battery kering)	14.305.000,00	14.303.000,00	2.000,00	99,99	
5.2.2.01.04.	Belanja perangko, materai dan benda pos lainnya	4.476.000,00	3.783.000,00	693.000,00	84,52	
5.2.2.01.05.	Belanja peralatan kebersihan dan bahan pembersih	6.790.000,00	6.780.000,00	10.000,00	99,85	
5.2.2.01.06.	Belanja Bahan Bakar Minyak/Gas	4.680.500,00	2.970.000,00	1.710.500,00	63,45	
5.2.2.01.09.	Belanja Bahan Dekorasi	6.470.000,00	6.110.000,00	360.000,00	94,44	
5.2.2.02.	Belanja Bahan/Material	1.708.147.000,00	1.579.016.075,00	129.130.925,00	92,44	
5.2.2.02.01.	Belanja bahan baku bangunan	225.975.000,00	209.713.000,00	16.262.000,00	92,80	
5.2.2.02.02.	Belanja bahan/bibit tanaman	1.318.195.000,00	1.206.313.575,00	111.881.425,00	91,51	
5.2.2.02.04.	Belanja bahan obat-obatan	143.977.000,00	143.189.500,00	787.500,00	99,45	
5.2.2.02.06.	Belanja Bahan Baku Lainnya	20.000.000,00	19.800.000,00	200.000,00	99,00	
5.2.2.03.	Belanja Jasa Kantor	87.090.000,00	63.129.867,00	23.960.133,00	72,49	
5.2.2.03.01.	Belanja telepon	24.000.000,00	15.113.870,00	8.886.130,00	62,97	
5.2.2.03.02.	Belanja air	7.200.000,00	4.838.750,00	2.361.250,00	67,20	

Nomor Urut	Uraian	Jumlah Anggaran	Realisasi	Sisa Anggaran	%	Keterangan
1	2	3	4	5	6	7
5.2.2.03.03.	Belanja Listrik	27.600.000,00	24.636.247,00	2.963.753,00	89,26	
5.2.2.03.11.	Belanja Surat Kabar/Majalah	2.040.000,00	2.040.000,00	-	100,00	
5.2.2.03.12.	Belanja Jasa Servis Perengkapian Kantor	18.250.000,00	14.501.000,00	3.749.000,00	79,46	
5.2.2.03.14.	Belanja Jasa Publikasi	7.500.000,00	1.500.000,00	6.000.000,00	20,00	
5.2.2.03.15.	Belanja Dokumentasi	500.000,00	500.000,00	-	100,00	
5.2.2.05.	Belanja Perawatan Kendaraan Bermotor	128.867.000,00	117.205.500,00	11.661.500,00	90,95	
5.2.2.05.01.	Belanja Jasa Service	14.400.000,00	11.301.000,00	3.099.000,00	78,48	
5.2.2.05.02.	Belanja Penggantian Suku Cadang	35.040.000,00	32.719.000,00	2.321.000,00	93,38	
5.2.2.05.03.	Belanja Bahan Bakar Minyak/Gas dan pelumas	74.427.000,00	69.922.000,00	4.505.000,00	93,95	
5.2.2.05.05.	Belanja Surat Tanda Nomor Kendaraan	5.000.000,00	3.263.500,00	1.736.500,00	65,27	
5.2.2.06.	Belanja Cetak dan Penggandaan	18.211.000,00	16.781.000,00	1.430.000,00	92,15	
5.2.2.06.01.	Belanja cetak	5.360.000,00	5.360.000,00	-	100,00	
5.2.2.06.02.	Belanja Penggandaan	12.851.000,00	11.421.000,00	1.430.000,00	88,87	
5.2.2.11.	Belanja Makanan dan Minuman	342.728.000,00	272.609.000,00	70.119.000,00	79,54	
5.2.2.11.01.	Belanja makanan dan minuman harian pegawai	297.000.000,00	250.630.000,00	46.370.000,00	84,39	
5.2.2.11.02.	Belanja makanan dan minuman rapat	35.828.000,00	12.506.500,00	23.321.500,00	34,91	
5.2.2.11.03.	Belanja makanan dan minuman tamu	9.900.000,00	9.472.500,00	427.500,00	95,68	
5.2.2.12.	Belanja Pakalan Dinas dan Atributnya	81.000.000,00	78.610.000,00	2.390.000,00	97,05	
5.2.2.12.06	Belanja Atribut / Kelengkapan	81.000.000,00	78.610.000,00	2.390.000,00	97,05	
5.2.2.13.	Belanja Pakaian Kerja	13.800.000,00	13.800.000,00	-	100,00	
5.2.2.13.01.	Belanja pakaian kerja lapangan	13.800.000,00	13.800.000,00	-	100,00	
5.2.2.14.	Belanja Pakalan khusus dan hari-hari tertentu	30.000.000,00	21.200.000,00	8.800.000,00	70,67	
5.2.2.14.01.	Belanja pakalan KORPRI	30.000.000,00	21.200.000,00	8.800.000,00	70,67	
5.2.2.15.	Belanja Perjalanan Dinas	252.000.000,00	190.321.200,00	61.678.800,00	75,52	
5.2.2.15.01.	Belanja perjalanan dinas dalam daerah	89.700.000,00	77.600.000,00	12.100.000,00	86,51	
5.2.2.15.02.	Belanja perjalanan dinas luar daerah	162.300.000,00	112.721.200,00	49.578.800,00	69,45	

Nomor Urut	Uraian	Jumlah Anggaran	Realisasi	Sisa Anggaran	%	Keterangan
1	2	3	4	5	6	7
5.2.2.20.	Belanja Pemeliharaan	1.873.000,00	1.873.000,00	-	100,00	
5.2.2.20.03.	Belanja Pemeliharaan Gedung Kantor	1.873.000,00	1.873.000,00	-	100,00	
5.2.2.21.	Belanja Jasa Konsultansi	3.325.000,00	3.145.000,00	180.000,00	94,59	
5.2.2.21.02.	Belanja Jasa Konsultansi Perencanaan	1.900.000,00	1.900.000,00	-	100,00	
5.2.2.21.03.	Belanja Jasa Konsultansi Pengawasan	1.425.000,00	1.245.000,00	180.000,00	87,37	
5.2.2.23.	Belanja Barang/Jasa Yang Akan Diserahkan Masyarakat/Kepihak Ketiga	795.251.200,00	744.837.500,00	50.413.700,00	93,66	
5.2.2.23.01.	Belanja Barang/Jasa Yang Akan Diserahkan Kepada Masyarakat	359.850.000,00	355.800.000,00	4.050.000,00	98,87	
5.2.2.23.02.	Belanja Barang/Jasa Yang Akan Diserahkan Kepada Pihak Ketiga	435.401.200,00	389.037.500,00	46.363.700,00	89,35	
<b>5.2.3.</b>	<b>Belanja Modal</b>	<b>407.400.000,00</b>	<b>192.555.000,00</b>	<b>214.845.000,00</b>	<b>47,26</b>	
5.2.3.03.	Belanja Modal Pengadaan Alat-alat Angkutan Darat Bermotor	199.200.000,00	-	199.200.000,00	0	
5.2.3.03.12.	Belanja modal Pengadaan alat-alat angkutan darat bermotor sepeda motor	199.200.000,00	-	199.200.000,00	0	
5.2.3.09.	Belanja Modal Pengadaan Alat-alat Pengolahan Pertanian dan Peternakan	9.800.000,00	9.800.000,00	-	100,00	
5.2.3.09.05.	Belanja modal Pengadaan Alat Pertanian Lainnya	9.800.000,00	9.800.000,00	-	100,00	
5.2.3.10.	Belanja Modal Pengadaan Peralatan Kantor	4.900.000,00	4.720.000,00	180.000,00	96,33	
5.2.3.10.13.	Belanja modal Pengadaan Mesin Potong Rumput	4.900.000,00	4.720.000,00	180.000,00	96,33	
5.2.3.11.	Belanja Modal Pengadaan Perlengkapan Kantor	28.800.000,00	26.200.000,00	2.600.000,00	90,97	
5.2.3.11.02.	Belanja modal Pengadaan almari	28.000.000,00	25.400.000,00	2.600.000,00	90,71	
5.2.3.11.05.	Belanja modal Pengadaan white board	800.000,00	800.000,00	-	100,00	
5.2.3.12.	Belanja Modal Pengadaan Komputer	30.000.000,00	29.250.000,00	750.000,00	97,50	
5.2.3.12.03.	Belanja modal Pengadaan komputer note book	30.000.000,00	29.250.000,00	750.000,00	97,50	
5.2.3.13.	Belanja Modal Pengadaan mebeulair	15.300.000,00	15.275.000,00	25.000,00	99,84	
5.2.3.13.01.	Belanja modal Pengadaan meja kerja	4.000.000,00	4.000.000,00	-	100,00	
5.2.3.13.04.	Belanja modal Pengadaan kursi kerja	3.800.000,00	3.800.000,00	-	100,00	
5.2.3.13.08.	Belanja modal Pengadaan sofa	7.500.000,00	7.475.000,00	25.000,00	99,67	
5.2.3.16.	Belanja Modal Pengadaan Alat-alat Studio	62.400.000,00	62.070.000,00	330.000,00	99,47	
5.2.3.16.01.	Belanja modal Pengadaan kamera	53.900.000,00	53.570.000,00	330.000,00	99,39	

Nomor Urut	Uraian	Jumlah Anggaran	Realisasi	Sisa Anggaran	%	Keterangan
1	2	3	4	5	6	7
5.2.3.16.02.	Belanja modal Pengadaan handycam	8.500.000,00	8.500.000,00	-	100,00	
5.2.3.17.	Belanja Modal Pengadaan Alat-alat Komunikasi	42.000.000,00	30.240.000,00	11.760.000,00	72,00	
5.2.3.17.04.	Belanja modal Pengadaan radio HF/FM (Handy Talkie)	42.000.000,00	30.240.000,00	11.760.000,00	72,00	
5.2.3.26.	Belanja Modal Pengadaan Konstruksi/Pembelian Bangunan	15.000.000,00	15.000.000,00	-	100,00	
5.2.3.26.04.	Belanja modal Pengadaan konstruksi/pembelian gedung gudang	15.000.000,00	15.000.000,00	-	100,00	
	<b>JUMLAH</b>	<b>10.852.607.817,00</b>	<b>9.294.311.714,00</b>	<b>1.558.296.103,00</b>	<b>85,64</b>	
	<b>SURPLUS/(DEFISIT)</b>	<b>(10.852.607.817,00)</b>	<b>(9.294.311.714,00)</b>	<b>(1.558.296.103,00)</b>	<b>85,64</b>	

**PEMERINTAH KABUPATEN ACEH BESAR**  
**RINCIAN LAPORAN REALISASI ANGGARAN MENURUT URUSAN PEMERINTAHAN DAERAH, ORGANISASI,**  
**PENDAPATAN, BELANJA DAN PEMBIAYAAN**  
**TAHUN ANGGARAN 2013**

URUSAN PEMERINTAHAN : 2.03. - ENERGI DAN SUMBER DAYA MINERAL  
 ORGANISASI : 2.03.01. - DINAS PERTAMBANGAN DAN ENERGI

Hal. 240

Nomor Urut	Uraian	Jumlah Anggaran	Realisasi	Sisa Anggaran	%	Keterangan
1	2	3	4	5	6	7
<b>5.</b>	<b>BELANJA</b>	<b>4.358.624.679,00</b>	<b>3.747.063.024,00</b>	<b>611.561.655,00</b>	<b>85,97</b>	
<b>5.1.</b>	<b>BELANJA TIDAK LANGSUNG</b>	<b>1.998.209.629,00</b>	<b>1.652.716.024,00</b>	<b>345.493.605,00</b>	<b>82,71</b>	
<b>5.1.1.</b>	<b>Belanja Pegawai</b>	<b>1.998.209.629,00</b>	<b>1.652.716.024,00</b>	<b>345.493.605,00</b>	<b>82,71</b>	
5.1.1.01.	Gaji dan Tunjangan	1.616.609.629,00	1.341.491.024,00	275.118.605,00	82,98	
5.1.1.01.01.	Gaji Pokok PNS/Uang Representasi	1.158.396.296,00	980.422.600,00	177.973.696,00	84,64	
5.1.1.01.02.	Tunjangan Keluarga	116.119.899,00	97.443.504,00	18.676.395,00	83,92	
5.1.1.01.03.	Tunjangan Jabatan	209.469.000,00	189.435.000,00	20.034.000,00	90,44	
5.1.1.01.06.	Tunjangan Beras	93.960.000,00	56.168.000,00	37.792.000,00	59,78	
5.1.1.01.07.	Tunjangan PPh/Tunjangan Khusus	38.633.307,00	18.005.172,00	20.628.135,00	46,61	
5.1.1.01.08.	Pembulatan Gaji	31.127,00	16.748,00	14.379,00	53,81	
5.1.1.02.	Tambahan Penghasilan PNS	381.600.000,00	311.225.000,00	70.375.000,00	81,56	
5.1.1.02.05.	Tambahan Penghasilan berdasarkan prestasi kerja	327.000.000,00	266.375.000,00	60.625.000,00	81,46	
5.1.1.02.06.	Tambahan Penghasilan Berdasarkan Pertimbangan Objektif Lainnya	54.600.000,00	44.850.000,00	9.750.000,00	82,14	
<b>5.2.</b>	<b>BELANJA LANGSUNG</b>	<b>2.360.415.050,00</b>	<b>2.094.347.000,00</b>	<b>266.068.050,00</b>	<b>88,73</b>	
<b>5.2.1.</b>	<b>Belanja Pegawai</b>	<b>129.408.000,00</b>	<b>87.838.500,00</b>	<b>41.569.500,00</b>	<b>67,88</b>	
5.2.1.01.	Honorarium PNS	95.900.000,00	55.400.000,00	40.500.000,00	57,77	
5.2.1.01.01.	Honorarium Panitia Pelaksana Kegiatan	66.750.000,00	26.850.000,00	39.900.000,00	40,22	
5.2.1.01.02.	Honorarium Tim Pengadaan Barang dan Jasa	5.850.000,00	5.850.000,00	-	100,00	

Nomor Urut	Uraian	Jumlah Anggaran	Realisasi	Sisa Anggaran	%	Keterangan
1	2	3	4	5	6	7
5.2.1.01.04.	Honorarium Tenaga Ahli/ Instruktur/ Narasumber	4.200.000,00	4.200.000,00	-	100,00	
5.2.1.01.05.	Honorarium Tim Pemeriksa Barang dan Jasa	19.100.000,00	18.500.000,00	600.000,00	96,86	
5.2.1.02.	Honorarium Non PNS	18.100.000,00	17.200.000,00	900.000,00	95,03	
5.2.1.02.02.	Honorarium Pegawai Honorrer/tidak tetap	14.100.000,00	14.100.000,00	-	100,00	
5.2.1.02.03.	Honorarium Peserta/Khusus untuk Non PNS	4.000.000,00	3.100.000,00	900.000,00	77,50	
5.2.1.03.	Uang Lembur	15.408.000,00	15.238.500,00	169.500,00	98,90	
5.2.1.03.01.	Uang Lembur PNS	15.408.000,00	15.238.500,00	169.500,00	98,90	
<b>5.2.2.</b>	<b>Belanja Barang Dan Jasa</b>	<b>1.337.754.050,00</b>	<b>1.120.913.500,00</b>	<b>216.840.550,00</b>	<b>83,79</b>	
5.2.2.01.	Belanja Bahan Pakal Habis	40.469.050,00	38.204.000,00	2.265.050,00	94,40	
5.2.2.01.01.	Belanja alat tulis kantor	32.004.050,00	31.998.000,00	6.050,00	99,98	
5.2.2.01.02.	Belanja dokumen/ administrasi tender	1.000.000,00	1.000.000,00	-	100,00	
5.2.2.01.03.	Belanja alat listrik dan elektronik ( lampu pijar, battery kering)	2.560.000,00	2.461.000,00	99.000,00	96,13	
5.2.2.01.04.	Belanja perangko, materai dan benda pos lainnya	1.245.000,00	1.245.000,00	-	100,00	
5.2.2.01.06.	Belanja Bahan Bakar Minyak/Gas	2.160.000,00	-	2.160.000,00	0	
5.2.2.01.09.	Belanja Bahan Dekorasi	1.500.000,00	1.500.000,00	-	100,00	
5.2.2.03.	Belanja Jasa Kantor	46.350.000,00	35.154.700,00	11.195.300,00	75,85	
5.2.2.03.01.	Belanja telepon	13.200.000,00	6.986.500,00	6.213.500,00	52,93	
5.2.2.03.02.	Belanja air	1.500.000,00	499.700,00	1.000.300,00	33,31	
5.2.2.03.03.	Belanja listrik	19.200.000,00	17.188.500,00	2.011.500,00	89,52	
5.2.2.03.08	Belanja Jasa Transaksi Keuangan	150.000,00	140.000,00	10.000,00	93,33	
5.2.2.03.11.	Belanja Surat Kabar/Majalah	2.160.000,00	2.160.000,00	-	100,00	
5.2.2.03.12.	Belanja Jasa Servis Perlengkapan Kantor	9.990.000,00	8.180.000,00	1.810.000,00	81,88	
5.2.2.03.15.	Belanja Dokumentasi	150.000,00	-	150.000,00	0	
5.2.2.05.	Belanja Perawatan Kendaraan Bermotor	54.139.500,00	47.872.900,00	6.266.600,00	88,43	
5.2.2.05.01.	Belanja Jasa Service	3.500.000,00	1.250.000,00	2.250.000,00	35,71	
5.2.2.05.02.	Belanja Penggantian Suku Cadang	11.500.000,00	8.225.000,00	3.275.000,00	71,52	

Nomor Urut	Uraian	Jumlah Anggaran	Realisasi	Sisa Anggaran	%	Keterangan
1	2	3	4	5	6	7
5.2.2.05.03.	Belanja Bahan Bakar Minyak/Gas dan pelumas	35.939.500,00	35.934.000,00	5.500,00	99,98	
5.2.2.05.05.	Belanja Surat Tanda Nomor Kendaraan	3.200.000,00	2.463.900,00	736.100,00	77,00	
5.2.2.06.	Belanja Cetak dan Penggandaan	14.500.000,00	14.500.000,00	-	100,00	
5.2.2.06.01.	Belanja cetak	8.500.000,00	8.500.000,00	-	100,00	
5.2.2.06.02.	Belanja Penggandaan	6.000.000,00	6.000.000,00	-	100,00	
5.2.2.07.	Belanja Sewa Rumah/Gedung/Gudang/Parkir	1.250.000,00	1.250.000,00	-	100,00	
5.2.2.07.03.	Belanja sewa ruang rapat/pertemuan	1.250.000,00	1.250.000,00	-	100,00	
5.2.2.11.	Belanja Makanan dan Minuman	91.395.500,00	78.317.000,00	13.078.500,00	85,69	
5.2.2.11.01.	Belanja makanan dan minuman harian pegawai	63.360.000,00	59.840.000,00	3.520.000,00	94,44	
5.2.2.11.02.	Belanja makanan dan minuman rapat	12.787.500,00	6.034.500,00	6.753.000,00	47,19	
5.2.2.11.03.	Belanja makanan dan minuman tamu	9.092.000,00	9.069.500,00	22.500,00	99,75	
5.2.2.11.04	Belanja makanan dan minuman lembur	6.156.000,00	3.373.000,00	2.783.000,00	54,79	
5.2.2.13.	Belanja Pakaian Kerja	5.850.000,00	5.592.000,00	258.000,00	95,59	
5.2.2.13.01.	Belanja pakaian kerja lapangan	5.850.000,00	5.592.000,00	258.000,00	95,59	
5.2.2.14.	Belanja Pakaian khusus dan hari-hari tertentu	6.400.000,00	5.600.000,00	800.000,00	87,50	
5.2.2.14.01.	Belanja pakaian KORPRI	6.400.000,00	5.600.000,00	800.000,00	87,50	
5.2.2.15.	Belanja Perjalanan Dinas	290.100.000,00	277.093.500,00	13.006.500,00	95,52	
5.2.2.15.01.	Belanja perjalanan dinas dalam daerah	161.500.000,00	158.550.000,00	2.950.000,00	98,17	
5.2.2.15.02.	Belanja perjalanan dinas luar daerah	128.600.000,00	118.543.500,00	10.056.500,00	92,18	
5.2.2.17.	Belanja kursus, pelatihan, sosialisasi dan bimbingan teknis PNS	28.000.000,00	12.700.000,00	15.300.000,00	45,36	
5.2.2.17.01.	Belanja kursus-kursus singkat/ pelatihan	28.000.000,00	12.700.000,00	15.300.000,00	45,36	
5.2.2.20.	Belanja Pemeliharaan	672.300.000,00	519.759.400,00	152.540.600,00	77,31	
5.2.2.20.03.	Belanja Pemeliharaan Gedung Kantor	26.800.000,00	26.504.500,00	295.500,00	98,90	
5.2.2.20.06.	Belanja Pemeliharaan Lampu Jalan	194.000.000,00	192.670.900,00	1.329.100,00	99,31	
5.2.2.20.08.	Belanja Pemeliharaan Jaringan Air Bersih	451.500.000,00	300.584.000,00	150.916.000,00	66,57	
5.2.2.21.	Belanja Jasa Konsultansi	87.000.000,00	84.870.000,00	2.130.000,00	97,55	



Nomor Urut	Uraian	Jumlah Anggaran	Realisasi	Sisa Anggaran	%	Keterangan
1	2	3	4	5	6	7
5.2.2.21.02.	Belanja Jasa Konsultansi Perencanaan	71.000.000,00	69.230.000,00	1.770.000,00	97,51	
5.2.2.21.03.	Belanja Jasa Konsultansi Pengawasan	16.000.000,00	15.640.000,00	360.000,00	97,75	
<b>5.2.3.</b>	<b>Belanja Modal</b>	<b>893.253.000,00</b>	<b>885.595.000,00</b>	<b>7.658.000,00</b>	<b>99,14</b>	
5.2.3.11.	Belanja Modal Pengadaan Perlengkapan Kantor	4.000.000,00	4.000.000,00	-	100,00	
5.2.3.11.02.	Belanja modal Pengadaan almari	4.000.000,00	4.000.000,00	-	100,00	
5.2.3.12.	Belanja Modal Pengadaan Komputer	50.000.000,00	49.026.000,00	964.000,00	98,07	
5.2.3.12.02.	Belanja modal Pengadaan komputer/PC	24.000.000,00	23.826.000,00	174.000,00	99,28	
5.2.3.12.03.	Belanja modal Pengadaan komputer note book	20.000.000,00	19.800.000,00	200.000,00	99,00	
5.2.3.12.04.	Belanja modal Pengadaan printer	3.000.000,00	2.550.000,00	450.000,00	85,00	
5.2.3.12.08.	Belanja modal Pengadaan UPS/stabilizer	3.000.000,00	2.860.000,00	140.000,00	95,33	
5.2.3.15.	Belanja Modal Pengadaan Penghias Ruangan Rumah Tangga	10.600.000,00	10.600.000,00	-	100,00	
5.2.3.15.03.	Belanja Modal Pengadaan Gorden	10.600.000,00	10.600.000,00	-	100,00	
5.2.3.16.	Belanja Modal Pengadaan Alat-alat Studio	1.900.000,00	1.900.000,00	-	100,00	
5.2.3.16.01.	Belanja modal Pengadaan kamera	1.900.000,00	1.900.000,00	-	100,00	
5.2.3.18.	Belanja Modal Pengadaan Alat-alat Ukur	25.500.000,00	25.300.000,00	200.000,00	99,22	
5.2.3.18.04.	Belanja modal Pengadaan alat GPS	6.700.000,00	6.700.000,00	-	100,00	
5.2.3.18.09.	Belanja modal pengadaan Soil tester	2.000.000,00	1.925.000,00	75.000,00	96,25	
5.2.3.18.10.	Belanja Modal Pengadaan pH Meter	1.500.000,00	1.475.000,00	25.000,00	98,33	
5.2.3.18.11.	Belanja Modal Pengadaan Sound Level Meter	5.000.000,00	4.920.000,00	80.000,00	98,40	
5.2.3.18.12.	Belanja Modal Pengadaan Water Quality Checker Portable	10.300.000,00	10.280.000,00	20.000,00	99,81	
5.2.3.21.	Belanja Modal Pengadaan Konstruksi Jalan	85.493.000,00	84.909.000,00	584.000,00	99,32	
5.2.3.21.01.	Belanja Modal Pengadaan Konstruksi Jalan.	85.493.000,00	84.909.000,00	584.000,00	99,32	
5.2.3.24.	Belanja Modal Pengadaan Penerangan Jalan, Taman dan Hutan Kota	536.000.000,00	532.500.000,00	3.500.000,00	99,35	
5.2.3.24.01.	Belanja modal Pengadaan lampu hias jalan	536.000.000,00	532.500.000,00	3.500.000,00	99,35	
5.2.3.26.	Belanja Modal Pengadaan Konstruksi/Pembelian Bangunan	179.760.000,00	177.350.000,00	2.410.000,00	98,66	
5.2.3.26.04.	Belanja modal Pengadaan konstruksi/pembelian gedung gudang	179.760.000,00	177.350.000,00	2.410.000,00	98,66	

Nomor Urut	Uraian	Jumlah Anggaran	Realisasi	Sisa Anggaran	%	Keterangan
1	2	3	4	5	6	7
	<b>JUMLAH</b>	<b>4.358.624.679,00</b>	<b>3.747.063.024,00</b>	<b>611.561.655,00</b>	<b>85,97</b>	
	<b>SURPLUS/(DEFISIT)</b>	<b>(4.358.624.679,00)</b>	<b>(3.747.063.024,00)</b>	<b>(611.561.655,00)</b>	<b>85,97</b>	

**PEMERINTAH KABUPATEN ACEH BESAR**  
**RINCIAN LAPORAN REALISASI ANGGARAN MENURUT URUSAN PEMERINTAHAN DAERAH, ORGANISASI,**  
**PENDAPATAN, BELANJA DAN PEMBIAYAAN**  
**TAHUN ANGGARAN 2013**

URUSAN PEMERINTAHAN : 2.05. - KELAUTAN DAN PERIKANAN  
 ORGANISASI : 2.05.01. - DINAS KELAUTAN DAN PERIKANAN

Hal. 245

Nomor Urut	Uraian	Jumlah Anggaran	Realisasi	Sisa Anggaran	%	Keterangan
1	2	3	4	5	6	7
<b>4.</b>	<b>PENDAPATAN DAERAH</b>	<b>230.000.000,00</b>	<b>170.000.000,00</b>	<b>(60.000.000,00)</b>	<b>73,91</b>	
<b>4.1.</b>	<b>Pendapatan Asli Daerah</b>	<b>230.000.000,00</b>	<b>170.000.000,00</b>	<b>(60.000.000,00)</b>	<b>73,91</b>	
<b>4.1.5.</b>	<b>Lain-lain Pendapatan Asli Daerah yang Sah</b>	<b>230.000.000,00</b>	<b>170.000.000,00</b>	<b>(60.000.000,00)</b>	<b>73,91</b>	
4.1.5.01.	Hasil Penjualan Aset Daerah Yang Tidak Dipisahkan	230.000.000,00	170.000.000,00	(60.000.000,00)	73,91	
4.1.5.01.17.	Penjualan hasil perikanan	230.000.000,00	170.000.000,00	(60.000.000,00)	73,91	
	<b>JUMLAH</b>	<b>230.000.000,00</b>	<b>170.000.000,00</b>	<b>(60.000.000,00)</b>	<b>73,91</b>	
<b>5.</b>	<b>BELANJA</b>	<b>9.281.741.511,00</b>	<b>8.637.512.729,00</b>	<b>644.228.782,00</b>	<b>93,06</b>	
<b>5.1.</b>	<b>BELANJA TIDAK LANGSUNG</b>	<b>3.424.027.036,00</b>	<b>2.847.215.507,00</b>	<b>576.811.529,00</b>	<b>83,15</b>	
<b>5.1.1.</b>	<b>Belanja Pegawai</b>	<b>3.424.027.036,00</b>	<b>2.847.215.507,00</b>	<b>576.811.529,00</b>	<b>83,15</b>	
5.1.1.01.	Gaji dan Tunjangan	2.851.827.036,00	2.369.565.507,00	482.261.529,00	83,09	
5.1.1.01.01.	Gaji Pokok PNS/Uang Representasi	2.077.509.167,00	1.761.044.000,00	316.465.167,00	84,77	
5.1.1.01.02.	Tunjangan Keluarga	239.007.846,00	197.434.060,00	41.573.786,00	82,61	
5.1.1.01.03.	Tunjangan Jabatan	304.720.000,00	266.990.000,00	37.730.000,00	87,62	
5.1.1.01.06.	Tunjangan Beras	165.847.500,00	113.575.000,00	52.272.500,00	68,48	
5.1.1.01.07.	Tunjangan PPh/Tunjangan Khusus	64.683.667,00	30.495.535,00	34.188.132,00	47,15	
5.1.1.01.08.	Pembulatan Gaji	58.856,00	26.912,00	31.944,00	45,73	
5.1.1.02.	Tambahan Penghasilan PNS	560.700.000,00	477.650.000,00	83.050.000,00	85,19	
5.1.1.02.05.	Tambahan Penghasilan berdasarkan prestasi kerja	483.500.000,00	410.450.000,00	73.150.000,00	84,87	

Nomor Urut	Uraian	Jumlah Anggaran	Realisasi	Sisa Anggaran	%	Keterangan
1	2	3	4	5	6	7
5.1.1.02.06.	Tambahan Penghasilan Berdasarkan Pertimbangan Objektif Lainnya	77.100.000,00	67.200.000,00	9.900.000,00	87,16	
5.1.1.06.	Insentif Pemungutan Retribusi Daerah	11.500.000,00	-	11.500.000,00	0	
5.1.1.06.01.	Insentif Pemungutan Retribusi Daerah.	11.500.000,00	-	11.500.000,00	0	
<b>5.2.</b>	<b>BELANJA LANGSUNG</b>	<b>5.857.714.475,00</b>	<b>5.790.297.222,00</b>	<b>67.417.253,00</b>	<b>98,85</b>	
5.2.1.	Belanja Pegawai	325.650.000,00	325.050.000,00	600.000,00	99,82	
5.2.1.01.	Honorarium PNS	147.450.000,00	147.450.000,00	-	100,00	
5.2.1.01.01.	Honorarium Panitia Pelaksana Kegiatan	142.200.000,00	142.200.000,00	-	100,00	
5.2.1.01.02.	Honorarium Tim Pengadaan Barang dan Jasa	1.500.000,00	1.500.000,00	-	100,00	
5.2.1.01.05.	Honorarium Tim Pemeriksa Barang dan Jasa	3.750.000,00	3.750.000,00	-	100,00	
5.2.1.02.	Honorarium Non PNS	169.500.000,00	168.900.000,00	600.000,00	99,65	
5.2.1.02.02.	Honorarium Pegawai Honorar/tidak tetap	169.500.000,00	168.900.000,00	600.000,00	99,65	
5.2.1.03.	Uang Lembur	8.700.000,00	8.700.000,00	-	100,00	
5.2.1.03.01.	Uang Lembur PNS	8.700.000,00	8.700.000,00	-	100,00	
5.2.2.	Belanja Barang Dan Jasa	4.910.894.475,00	4.853.960.222,00	56.934.253,00	98,84	
5.2.2.01.	Belanja Bahan Pakai Habis	28.476.000,00	28.476.000,00	-	100,00	
5.2.2.01.01.	Belanja alat tulis kantor	20.011.000,00	20.011.000,00	-	100,00	
5.2.2.01.03.	Belanja alat listrik dan elektronik ( lampu pijor, battery kering)	1.265.000,00	1.265.000,00	-	100,00	
5.2.2.01.05.	Belanja peralatan kebersihan dan bahan pembersih	2.000.000,00	2.000.000,00	-	100,00	
5.2.2.01.08.	Belanja pengisian tabung gas	5.200.000,00	5.200.000,00	-	100,00	
5.2.2.02.	Belanja Bahan/Material	284.725.000,00	284.650.000,00	75.000,00	99,97	
5.2.2.02.03.	Belanja bibit ternak, Ikan	71.300.000,00	71.300.000,00	-	100,00	
5.2.2.02.04.	Belanja bahan obat-obatan	14.075.000,00	14.075.000,00	-	100,00	
5.2.2.02.05.	Belanja bahan kimia	190.750.000,00	190.675.000,00	75.000,00	99,96	
5.2.2.02.06.	Belanja Bahan Baku Lainnya	8.600.000,00	8.600.000,00	-	100,00	
5.2.2.03.	Belanja Jasa Kantor	86.030.000,00	73.671.047,00	12.358.953,00	85,63	
5.2.2.03.01.	Belanja telepon	6.600.000,00	1.481.740,00	5.118.260,00	22,45	

Nomor Urut	Uraian	Jumlah Anggaran	Realisasi	Sisa Anggaran	%	Keterangan
1	2	3	4	5	6	7
5.2.2.03.02.	Belanja air	5.400.000,00	2.134.700,00	3.265.300,00	39,53	
5.2.2.03.03.	Belanja listrik	58.200.000,00	58.188.067,00	11.933,00	99,98	
5.2.2.03.04.	Belanja Jasa pengumuman lelang/ pemenang lelang	3.500.000,00	-	3.500.000,00	0	
5.2.2.03.05.	Belanja kawat/faksimili/internet	6.000.000,00	5.536.540,00	463.460,00	92,28	
5.2.2.03.11.	Belanja Surat Kabar/Majalah	1.080.000,00	1.080.000,00	-	100,00	
5.2.2.03.14.	Belanja Jasa Publikasi	5.250.000,00	5.250.000,00	-	100,00	
5.2.2.05.	Belanja Perawatan Kendaraan Bermotor	67.998.475,00	67.998.475,00	-	100,00	
5.2.2.05.01.	Belanja Jasa Service	22.596.475,00	22.596.475,00	-	100,00	
5.2.2.05.03.	Belanja Bahan Bakar Minyak/Gas dan pelumas	45.402.000,00	45.402.000,00	-	100,00	
5.2.2.06.	Belanja Cetak dan Penggandaan	23.495.000,00	22.995.000,00	500.000,00	97,87	
5.2.2.06.01.	Belanja cetak	16.355.000,00	15.855.000,00	500.000,00	96,94	
5.2.2.06.02.	Belanja Penggandaan	7.140.000,00	7.140.000,00	-	100,00	
5.2.2.11.	Belanja Makanan dan Minuman	144.620.000,00	144.620.000,00	-	100,00	
5.2.2.11.01.	Belanja makanan dan minuman harian pegawai	136.620.000,00	136.620.000,00	-	100,00	
5.2.2.11.03.	Belanja makanan dan minuman tamu	5.000.000,00	5.000.000,00	-	100,00	
5.2.2.11.04.	Belanja makanan dan minuman lembur	3.000.000,00	3.000.000,00	-	100,00	
5.2.2.12.	Belanja Pakaian Dinas dan Atributnya	27.600.000,00	27.600.000,00	-	100,00	
5.2.2.12.04.	Belanja Pakaian Dinas Harian (PDH)	27.600.000,00	27.600.000,00	-	100,00	
5.2.2.14.	Belanja Pakaian khusus dan hari-hari tertentu	13.800.000,00	13.800.000,00	-	100,00	
5.2.2.14.01.	Belanja pakaian KORPRI	13.800.000,00	13.800.000,00	-	100,00	
5.2.2.15.	Belanja Perjalanan Dinas	220.600.000,00	216.439.700,00	4.160.300,00	98,11	
5.2.2.15.01.	Belanja perjalanan dinas dalam daerah	41.700.000,00	41.700.000,00	-	100,00	
5.2.2.15.02.	Belanja perjalanan dinas luar daerah	178.900.000,00	174.739.700,00	4.160.300,00	97,67	
5.2.2.17.	Belanja kursus, pelatihan, sosialisasi dan bimbingan teknis PNS	83.500.000,00	83.500.000,00	-	100,00	
5.2.2.17.01.	Belanja kursus-kursus singkat/ pelatihan	83.500.000,00	83.500.000,00	-	100,00	
5.2.2.21.	Belanja Jasa Konsultansi	155.050.000,00	127.350.000,00	27.700.000,00	82,13	

Nomor Urut	Uraian	Jumlah Anggaran	Realisasi	Sisa Anggaran	%	Keterangan
1	2	3	4	5	6	7
5.2.2.21.02.	Belanja Jasa Konsultansi Perencanaan	148.600.000,00	120.900.000,00	27.700.000,00	81,36	
5.2.2.21.03.	Belanja Jasa Konsultansi Pengawasan	6.450.000,00	6.450.000,00	-	100,00	
5.2.2.23.	Belanja Barang/Jasa Yang Akan Diserahkan Masyarakat/Kepihak Ketiga	3.775.000.000,00	3.762.860.000,00	12.140.000,00	99,68	
5.2.2.23.01.	Belanja Barang/Jasa Yang Akan Diserahkan Kepada Masyarakat	3.545.000.000,00	3.533.460.000,00	11.540.000,00	99,67	
5.2.2.23.05.	Belanja Barang/Jasa Sarana Pertanian, Perikanan, Perkebunan, dan Peternakan	170.000.000,00	169.670.000,00	330.000,00	99,81	
5.2.2.23.27.	Belanja Pengadaan Alat-alat Rumah Tangga	60.000.000,00	59.730.000,00	270.000,00	99,55	
<b>5.2.3.</b>	<b>Belanja Modal</b>	<b>621.170.000,00</b>	<b>611.287.000,00</b>	<b>9.883.000,00</b>	<b>98,41</b>	
5.2.3.03.	Belanja Modal Pengadaan Alat-alat Angkutan Darat Bermotor	40.000.000,00	34.112.000,00	5.888.000,00	85,28	
5.2.3.03.12.	Belanja modal Pengadaan alat-alat angkutan darat bermotor sepeda motor	40.000.000,00	34.112.000,00	5.888.000,00	85,28	
5.2.3.09.	Belanja Modal Pengadaan Alat-alat Pengolahan Pertanian dan Peternakan	158.850.000,00	158.500.000,00	350.000,00	99,78	
5.2.3.09.06.	Belanja Modal Peralatan/Perlengkapan Perikanan	158.850.000,00	158.500.000,00	350.000,00	99,78	
5.2.3.10.	Belanja Modal Pengadaan Peralatan Kantor	28.800.000,00	28.800.000,00	-	100,00	
5.2.3.10.12.	Belanja modal Pengadaan AC	28.800.000,00	28.800.000,00	-	100,00	
5.2.3.11.	Belanja Modal Pengadaan Perlengkapan Kantor	148.000.000,00	147.855.000,00	145.000,00	99,90	
5.2.3.11.02.	Belanja modal Pengadaan almari	18.000.000,00	18.000.000,00	-	100,00	
5.2.3.11.07.	Belanja Modal Pengadaan Besi Pengaman	130.000.000,00	129.855.000,00	145.000,00	99,89	
5.2.3.12.	Belanja Modal Pengadaan Komputer	23.000.000,00	23.000.000,00	-	100,00	
5.2.3.12.03.	Belanja modal Pengadaan komputer note book	17.000.000,00	17.000.000,00	-	100,00	
5.2.3.12.04.	Belanja modal Pengadaan printer	6.000.000,00	6.000.000,00	-	100,00	
5.2.3.13.	Belanja Modal Pengadaan mebeulair	15.000.000,00	15.000.000,00	-	100,00	
5.2.3.13.01.	Belanja modal Pengadaan meja kerja	10.000.000,00	10.000.000,00	-	100,00	
5.2.3.13.04.	Belanja modal Pengadaan kursi kerja	5.000.000,00	5.000.000,00	-	100,00	
5.2.3.16.	Belanja Modal Pengadaan Alat-alat Studio	22.520.000,00	22.520.000,00	-	100,00	
5.2.3.16.01.	Belanja modal Pengadaan kamera	22.520.000,00	22.520.000,00	-	100,00	
5.2.3.25.	Belanja Modal Pengadaan Instalasi Listrik dan Telepon	25.000.000,00	22.400.000,00	2.600.000,00	89,60	
5.2.3.25.01.	Belanja Modal Pengadaan Instalasi Listrik	25.000.000,00	22.400.000,00	2.600.000,00	89,60	

Nomor Urut	Uraian	Jumlah Anggaran	Realisasi	Sisa Anggaran	%	Keterangan
1	2	3	4	5	6	7
5.2.3.26.	Belanja Modal Pengadaan Konstruksi/Pembelian Bangunan	160.000.000,00	159.100.000,00	900.000,00	99,44	
5.2.3.26.04.	Belanja modal Pengadaan konstruksi/pembelian gedung gudang	65.000.000,00	64.650.000,00	350.000,00	99,46	
5.2.3.26.14.	Belanja Modal Pengadaan Konstruksi / Bangunan Kolam	95.000.000,00	94.450.000,00	550.000,00	99,42	
	<b>JUMLAH</b>	<b>9.281.741.511,00</b>	<b>8.637.512.729,00</b>	<b>644.228.782,00</b>	<b>93,06</b>	
	<b>SURPLUS/(DEFISIT)</b>	<b>(9.051.741.511,00)</b>	<b>(8.467.512.729,00)</b>	<b>(704.228.782,00)</b>	<b>93,55</b>	

**PEMERINTAH KABUPATEN ACEH BESAR**  
**RINCIAN LAPORAN REALISASI ANGGARAN MENURUT URUSAN PEMERINTAHAN DAERAH, ORGANISASI,**  
**PENDAPATAN, BELANJA DAN PEMBIAYAAN**  
**TAHUN ANGGARAN 2013**

URUSAN PEMERINTAHAN : 2.07. - INDUSTRI

ORGANISASI : 2.07.01. - DINAS PERINDUSTRIAN, PERDAGANGAN, KOPERASI &amp; UKM

Hal. 250

Nomor Urut	Uraian	Jumlah Anggaran	Realisasi	Sisa Anggaran	%	Keterangan
1	2	3	4	5	6	7
<b>4.</b>	<b>PENDAPATAN DAERAH</b>	<b>1.804.900.000,00</b>	<b>1.257.265.500,00</b>	<b>(547.634.500,00)</b>	<b>69,66</b>	
<b>4.1.</b>	<b>Pendapatan Asli Daerah</b>	<b>1.804.900.000,00</b>	<b>1.257.265.500,00</b>	<b>(547.634.500,00)</b>	<b>69,66</b>	
<b>4.1.2.</b>	<b>Hasil Retribusi Daerah</b>	<b>1.804.900.000,00</b>	<b>1.257.265.500,00</b>	<b>(547.634.500,00)</b>	<b>69,66</b>	
4.1.2.01.	Retribusi Jasa Umum	631.900.000,00	416.995.500,00	(214.904.500,00)	65,99	
4.1.2.01.06.	Retribusi Pelayanan Pasar	631.900.000,00	416.995.500,00	(214.904.500,00)	65,99	
4.1.2.02.	Retribusi Jasa Usaha	1.173.000.000,00	840.270.000,00	(332.730.000,00)	71,63	
4.1.2.02.02.	Retribusi Pasar Grosir / Pertokoan	1.173.000.000,00	840.270.000,00	(332.730.000,00)	71,63	
	<b>JUMLAH</b>	<b>1.804.900.000,00</b>	<b>1.257.265.500,00</b>	<b>(547.634.500,00)</b>	<b>69,66</b>	
<b>5.</b>	<b>BELANJA</b>	<b>13.590.968.991,00</b>	<b>12.760.386.763,00</b>	<b>830.582.228,00</b>	<b>93,89</b>	
<b>5.1.</b>	<b>BELANJA TIDAK LANGSUNG</b>	<b>3.288.759.191,00</b>	<b>2.954.271.104,00</b>	<b>334.488.087,00</b>	<b>89,83</b>	
<b>5.1.1.</b>	<b>Belanja Pegawai</b>	<b>3.288.759.191,00</b>	<b>2.954.271.104,00</b>	<b>334.488.087,00</b>	<b>89,83</b>	
5.1.1.01.	Gaji dan Tunjangan	2.601.214.191,00	2.353.146.126,00	248.068.065,00	90,46	
5.1.1.01.01.	Gaji Pokok PNS/Uang Representasi	1.862.527.419,00	1.728.320.400,00	134.207.019,00	92,79	
5.1.1.01.02.	Tunjangan Keluarga	203.350.333,00	195.352.086,00	7.998.247,00	96,07	
5.1.1.01.03.	Tunjangan Jabatan	352.322.750,00	292.870.000,00	59.452.750,00	83,13	
5.1.1.01.06.	Tunjangan Beras	116.640.000,00	98.884.000,00	17.756.000,00	84,78	
5.1.1.01.07.	Tunjangan PPh/Tunjangan Khusus	66.311.502,00	37.695.307,00	28.616.195,00	56,85	
5.1.1.01.08.	Pembulatan Gaji	62.187,00	24.333,00	37.854,00	39,13	




Nomor Urut	Uraian	Jumlah Anggaran	Realisasi	Sisa Anggaran	%	Keterangan
1	2	3	4	5	6	7
5.1.1.02.	Tambahan Penghasilan PNS	597.300.000,00	519.075.000,00	78.225.000,00	86,90	
5.1.1.02.05.	Tambahan Penghasilan berdasarkan prestasi kerja	475.800.000,00	434.375.000,00	41.425.000,00	91,29	
5.1.1.02.06.	Tambahan Penghasilan Berdasarkan Pertimbangan Objektif Lainnya	121.500.000,00	84.700.000,00	36.800.000,00	69,71	
5.1.1.06.	Insentif Pemungutan Retribusi Daerah	90.245.000,00	82.049.978,00	8.195.022,00	90,92	
5.1.1.06.01.	Insentif Pemungutan Retribusi Daerah.	90.245.000,00	82.049.978,00	8.195.022,00	90,92	
<b>5.2.</b>	<b>BELANJA LANGSUNG</b>	<b>10.302.209.800,00</b>	<b>9.806.115.659,00</b>	<b>496.094.141,00</b>	<b>95,18</b>	
<b>5.2.1.</b>	<b>Belanja Pegawai</b>	<b>804.639.000,00</b>	<b>791.614.000,00</b>	<b>13.025.000,00</b>	<b>98,38</b>	
5.2.1.01.	Honorarium PNS	138.254.000,00	133.079.000,00	5.175.000,00	96,26	
5.2.1.01.01.	Honorarium Panitia Pelaksana Kegiatan	92.854.000,00	88.179.000,00	4.675.000,00	94,97	
5.2.1.01.02.	Honorarium Tim Pengadaan Barang dan Jasa	8.750.000,00	8.700.000,00	50.000,00	99,43	
5.2.1.01.03.	Honorarium Peserta/Khusus untuk PNS	15.100.000,00	14.650.000,00	450.000,00	97,02	
5.2.1.01.04.	Honorarium Tenaga Ahli/ Instruktur/ Narasumber	1.600.000,00	1.600.000,00	-	100,00	
5.2.1.01.05.	Honorarium Tim Pemeriksa Barang dan Jasa	19.950.000,00	19.950.000,00	-	100,00	
5.2.1.02.	Honorarium Non PNS	641.575.000,00	633.875.000,00	7.700.000,00	98,80	
5.2.1.02.01.	Honorarium Tenaga Ahli/ Instruktur/ Narasumber	41.400.000,00	41.400.000,00	-	100,00	
5.2.1.02.02.	Honorarium Pegawai Honororer/tidak tetap	514.900.000,00	507.200.000,00	7.700.000,00	98,50	
5.2.1.02.03.	Honorarium Peserta/Khusus untuk Non PNS	85.275.000,00	85.275.000,00	-	100,00	
5.2.1.03.	Uang Lembur	3.810.000,00	3.660.000,00	150.000,00	96,06	
5.2.1.03.01.	Uang Lembur PNS	3.810.000,00	3.660.000,00	150.000,00	96,06	
5.2.1.05.	Uang Untuk Diberikan Kepada Pihak Ketiga/Masyarakat	21.000.000,00	21.000.000,00	-	100,00	
5.2.1.05.02.	Uang Untuk Diberikan Kepada Pihak Masyarakat	21.000.000,00	21.000.000,00	-	100,00	
<b>5.2.2.</b>	<b>Belanja Barang Dan Jasa</b>	<b>2.050.910.200,00</b>	<b>1.934.814.659,00</b>	<b>116.095.541,00</b>	<b>94,34</b>	
5.2.2.01.	Belanja Bahan Pakai Habis	103.940.500,00	95.526.000,00	8.414.500,00	91,90	
5.2.2.01.01.	Belanja alat tulis kantor	36.939.500,00	34.779.500,00	2.160.000,00	94,15	
5.2.2.01.02.	Belanja dokumen/ administrasi tender	3.920.000,00	3.000.000,00	920.000,00	76,53	
5.2.2.01.03.	Belanja alat listrik dan elektronik ( lampu pijar, battery kering)	9.600.000,00	9.548.000,00	52.000,00	99,46	

Nomor Urut	Uraian	Jumlah Anggaran	Realisasi	Sisa Anggaran	%	Keterangan
1	2	3	4	5	6	7
5.2.2.01.04.	Belanja perangko, materai dan benda pos lainnya	3.125.000,00	2.946.000,00	179.000,00	94,27	
5.2.2.01.05.	Belanja peralatan kebersihan dan bahan pembersih	20.378.000,00	20.276.000,00	102.000,00	99,50	
5.2.2.01.06.	Belanja Bahan Bakar Minyak/Gas	378.000,00	376.500,00	1.500,00	99,60	
5.2.2.01.09.	Belanja Bahan Dekorasi	29.600.000,00	24.600.000,00	5.000.000,00	83,11	
5.2.2.02.	Belanja Bahan/Material	4.925.000,00	4.458.000,00	467.000,00	90,52	
5.2.2.02.05.	Belanja bahan kimia	1.925.000,00	1.458.000,00	467.000,00	75,74	
5.2.2.02.06.	Belanja Bahan Baku Lainnya	3.000.000,00	3.000.000,00	-	100,00	
5.2.2.03.	Belanja Jasa Kantor	294.104.000,00	260.389.298,00	33.714.702,00	88,54	
5.2.2.03.01.	Belanja telepon	14.880.000,00	11.348.186,00	3.531.814,00	76,26	
5.2.2.03.02.	Belanja air	69.000.000,00	60.969.400,00	8.030.600,00	88,36	
5.2.2.03.03.	Belanja listrik	119.524.000,00	108.739.962,00	10.784.038,00	90,98	
5.2.2.03.05.	Belanja kawat/faksimili/internet	10.800.000,00	5.035.750,00	5.764.250,00	46,63	
5.2.2.03.11.	Belanja Surat Kabar/Majalah	3.060.000,00	2.910.000,00	150.000,00	95,10	
5.2.2.03.12.	Belanja Jasa Servis Perlengkapan Kantor	9.950.000,00	9.780.000,00	170.000,00	98,29	
5.2.2.03.13.	Belanja Jasa Transportasi	44.090.000,00	39.506.000,00	4.584.000,00	89,60	
5.2.2.03.14.	Belanja Jasa Publikasi	20.000.000,00	20.000.000,00	-	100,00	
5.2.2.03.15.	Belanja Dokumentasi	2.800.000,00	2.100.000,00	700.000,00	75,00	
5.2.2.05.	Belanja Perawatan Kendaraan Bermotor	121.904.000,00	108.061.600,00	13.842.400,00	88,64	
5.2.2.05.01.	Belanja Jasa Service	12.020.000,00	11.145.000,00	875.000,00	92,72	
5.2.2.05.02.	Belanja Penggantian Suku Cadang	20.385.000,00	20.116.500,00	268.500,00	98,68	
5.2.2.05.03.	Belanja Bahan Bakar Minyak/Gas dan pelumas	87.874.000,00	75.451.000,00	12.423.000,00	85,86	
5.2.2.05.05.	Belanja Surat Tanda Nomor Kendaraan	1.625.000,00	1.349.100,00	275.900,00	83,02	
5.2.2.06.	Belanja Cetak dan Penggandaan	83.243.200,00	79.275.400,00	3.967.800,00	95,23	
5.2.2.06.01.	Belanja cetak	70.793.600,00	67.817.000,00	2.976.600,00	95,80	
5.2.2.06.02.	Belanja Penggandaan	12.449.600,00	11.458.400,00	991.200,00	92,04	
5.2.2.07.	Belanja Sewa Rumah/Gedung/Gudang/Parkir	52.650.000,00	48.686.362,00	3.963.638,00	92,47	

Nomor Urut	Uraian	Jumlah Anggaran	Realisasi	Sisa Anggaran	%	Keterangan
1	2	3	4	5	6	7
5.2.2.07.02.	Belanja sewa gedung/ kantor/tempat	47.350.000,00	45.886.362,00	1.463.638,00	96,91	
5.2.2.07.03.	Belanja sewa ruang rapat/pertemuan	5.300.000,00	2.800.000,00	2.500.000,00	52,83	
5.2.2.11.	Belanja Makanan dan Minuman	205.753.500,00	196.719.500,00	9.034.000,00	95,61	
5.2.2.11.01.	Belanja makanan dan minuman harian pegawai	160.992.000,00	155.412.000,00	5.580.000,00	96,53	
5.2.2.11.02.	Belanja makanan dan minuman rapat	44.761.500,00	41.307.500,00	3.454.000,00	92,28	
5.2.2.14.	Belanja Pakaian khusus dan hari-hari tertentu	23.100.000,00	23.100.000,00	-	100,00	
5.2.2.14.01.	Belanja pakaian KORPRI	11.000.000,00	11.000.000,00	-	100,00	
5.2.2.14.03.	Belanja pakaian batik daerah	12.100.000,00	12.100.000,00	-	100,00	
5.2.2.15.	Belanja Perjalanan Dinas	405.600.000,00	374.353.499,00	31.246.501,00	92,30	
5.2.2.15.01.	Belanja perjalanan dinas dalam daerah	153.100.000,00	142.750.000,00	10.350.000,00	93,24	
5.2.2.15.02.	Belanja perjalanan dinas luar daerah	252.500.000,00	231.603.499,00	20.896.501,00	91,72	
5.2.2.17.	Belanja kursus, pelatihan, sosialisasi dan bimbingan teknis PNS	14.400.000,00	14.400.000,00	-	100,00	
5.2.2.17.01.	Belanja kursus-kursus singkat/ pelatihan	10.000.000,00	10.000.000,00	-	100,00	
5.2.2.17.02.	Belanja sosialisasi	4.400.000,00	4.400.000,00	-	100,00	
5.2.2.20.	Belanja Pemeliharaan	93.400.000,00	92.590.000,00	810.000,00	99,13	
5.2.2.20.03.	Belanja Pemeliharaan Gedung Kantor	93.400.000,00	92.590.000,00	810.000,00	99,13	
5.2.2.21.	Belanja Jasa Konsultansi	153.240.000,00	149.900.000,00	3.340.000,00	97,82	
5.2.2.21.02.	Belanja Jasa Konsultansi Perencanaan	153.240.000,00	149.900.000,00	3.340.000,00	97,82	
5.2.2.23.	Belanja Barang/Jasa Yang Akan Diserahkan Masyarakat/Kepihak Ketiga	494.650.000,00	487.355.000,00	7.295.000,00	98,53	
5.2.2.23.01.	Belanja Barang/Jasa Yang Akan Diserahkan Kepada Masyarakat	494.650.000,00	487.355.000,00	7.295.000,00	98,53	
5.2.3.	Belanja Modal	7.446.660.600,00	7.079.687.000,00	366.973.600,00	95,07	
5.2.3.01.	Belanja Modal Pengadaan Tanah	259.200.000,00	180.852.000,00	78.348.000,00	69,77	
5.2.3.01.18.	Belanja modal Pengadaan tanah sarana umum pasar	259.200.000,00	180.852.000,00	78.348.000,00	69,77	
5.2.3.10.	Belanja Modal Pengadaan Peralatan Kantor	30.400.000,00	30.400.000,00	-	100,00	
5.2.3.10.12.	Belanja modal Pengadaan AC	30.400.000,00	30.400.000,00	-	100,00	
5.2.3.11.	Belanja Modal Pengadaan Perlengkapan Kantor	6.000.000,00	6.000.000,00	-	100,00	

Nomor Urut	Uraian	Jumlah Anggaran	Realisasi	Sisa Anggaran	%	Keterangan
1	2	3	4	5	6	7
5.2.3.11.02.	Belanja modal Pengadaan almari	6.000.000,00	6.000.000,00	-	100,00	
5.2.3.12.	Belanja Modal Pengadaan Komputer	4.000.000,00	3.876.000,00	124.000,00	96,90	
5.2.3.12.04.	Belanja modal Pengadaan printer	4.000.000,00	3.876.000,00	124.000,00	96,90	
5.2.3.13.	Belanja Modal Pengadaan mebeulair	24.700.000,00	24.700.000,00	-	100,00	
5.2.3.13.01.	Belanja modal Pengadaan meja kerja	2.600.000,00	2.600.000,00	-	100,00	
5.2.3.13.03.	Belanja modal Pengadaan meja makan	2.100.000,00	2.100.000,00	-	100,00	
5.2.3.13.07.	Belanja modal Pengadaan tempat tidur	6.000.000,00	6.000.000,00	-	100,00	
5.2.3.13.08.	Belanja modal Pengadaan sofa	14.000.000,00	14.000.000,00	-	100,00	
5.2.3.14.	Belanja Modal Pengadaan Peralatan Dapur	4.900.000,00	4.900.000,00	-	100,00	
5.2.3.14.01.	Belanja modal Pengadaan tabung gas	800.000,00	800.000,00	-	100,00	
5.2.3.14.02.	Belanja modal Pengadaan kompor gas	600.000,00	600.000,00	-	100,00	
5.2.3.14.04.	Belanja modal Pengadaan dispenser	500.000,00	500.000,00	-	100,00	
5.2.3.14.05.	Belanja modal Pengadaan kuilias	3.000.000,00	3.000.000,00	-	100,00	
5.2.3.16.	Belanja Modal Pengadaan Alat-alat Studio	7.000.000,00	7.000.000,00	-	100,00	
5.2.3.16.05.	Belanja modal Pengadaan televisi	7.000.000,00	7.000.000,00	-	100,00	
5.2.3.17.	Belanja Modal Pengadaan Alat-alat Komunikasi	15.000.000,00	14.960.000,00	40.000,00	99,73	
5.2.3.17.09.	Belanja Modal Billboard/Pampliet/Reklame	15.000.000,00	14.960.000,00	40.000,00	99,73	
5.2.3.23.	Belanja Modal Pengadaan Konstruksi Jaringan Air	30.000.000,00	29.270.000,00	730.000,00	97,57	
5.2.3.23.06.	Belanja modal Pengadaan konstruksi jaringan air bersih/air minum	30.000.000,00	29.270.000,00	730.000,00	97,57	
5.2.3.25.	Belanja Modal Pengadaan Instalasi Listrik dan Telepon	32.000.000,00	31.430.000,00	570.000,00	98,22	
5.2.3.25.01.	Belanja Modal Pengadaan Instalasi Listrik	32.000.000,00	31.430.000,00	570.000,00	98,22	
5.2.3.26.	Belanja Modal Pengadaan Konstruksi/Pembelian Bangunan	7.033.460.600,00	6.746.299.000,00	287.161.600,00	95,92	
5.2.3.26.04.	Belanja modal Pengadaan konstruksi/pembelian gedung gudang	53.500.000,00	53.200.000,00	300.000,00	99,44	
5.2.3.26.09.	Belanja modal Pengadaan konstruksi Bangunan Gedung Pasar	6.979.960.600,00	6.693.099.000,00	286.861.600,00	95,89	
	<b>JUMLAH</b>	<b>13.590.968.991,00</b>	<b>12.760.386.763,00</b>	<b>830.582.228,00</b>	<b>93,89</b>	

Nomor Urut	Uraian	Jumlah Anggaran	Realisasi	Sisa Anggaran	%	Keterangan
1	2	3	4	5	6	7
	SURPLUS/(DEFISIT)	(11.786.068.991,00)	(11.503.121.263,00)	(1.378.216.728,00)	97,60	



## PEMERINTAH KABUPATEN ACEH BESAR

REKAPITULASI REALISASI ANGGARAN BELANJA DAERAH MENURUT URUSAN PEMERINTAHAN DAERAH,  
ORGANISASI, PROGRAM DAN KEGIATAN  
TAHUN ANGGARAN 2013

Hal. 1

Kode	Uraian Urusan, Organisasi, Program dan Kegiatan	Anggaran Setelah Perubahan				Realisasi				Bertambah/ (Berkurang)	
		Jenis Belanja			Jumlah	Jenis Belanja			Jumlah	(Rp)	%
		Pegawai	Barang dan Jasa	Modal		Pegawai	Barang dan Jasa	Modal			
1	2	3	4	5	6=3+4+5	7	8	9	10=7+8+9	11=10-6	12
1	URUSAN WAJIB	49.906.193.150,00	142.162.185.945,00	117.019.948.930,00	309.088.328.025,00	44.773.210.947,00	113.297.340.048,00	89.313.949.684,00	247.384.500.679,00	(61.703.827.346,07)	(19,96)
1.01.	PENDIDIKAN	4.657.630.000,00	22.085.765.900,00	17.057.980.619,00	43.801.376.519,00	4.312.186.000,00	20.542.783.005,00	14.050.650.370,00	38.905.619.375,00	(4.895.757.144,00)	(11,18)
1.01.1.01.01.	DINAS PENDIDIKAN	3.580.480.000,00	19.605.470.000,00	16.623.526.219,00	39.809.476.219,00	3.235.786.000,00	18.071.909.767,00	13.616.397.370,00	34.924.093.137,00	(4.885.383.082,00)	(12,27)
1.01.1.01.01.01.	Program Pelayanan Administrasi Perkantoran	185.250.000,00	891.996.100,00	0,00	1.077.246.100,00	184.650.000,00	731.866.880,00	0,00	916.516.880,00	(160.729.220,00)	(14,92)
1.01.1.01.01.01.02.	Penyediaan jasa komunikasi, sumber daya air dan listrik	0,00	85.000.000,00	0,00	85.000.000,00	0,00	65.162.530,00	0,00	65.162.530,00	(19.837.470,00)	(23,34)
1.01.1.01.01.01.06.	Penyediaan jasa pemeliharaan dan perizinan kendaraan dinas/operasional	0,00	8.000.000,00	0,00	8.000.000,00	0,00	6.505.750,00	0,00	6.505.750,00	(1.494.250,00)	(18,68)
1.01.1.01.01.01.08.	Penyediaan jasa kebersihan kantor	72.000.000,00	17.200.000,00	0,00	89.200.000,00	72.000.000,00	17.200.000,00	0,00	89.200.000,00	-	-
1.01.1.01.01.01.10.	Penyediaan Alat Tulis Kantor	0,00	84.256.100,00	0,00	84.256.100,00	0,00	74.808.000,00	0,00	74.808.000,00	(9.448.100,00)	(11,21)
1.01.1.01.01.01.11.	Penyediaan barang cetakan dan penggandaan	0,00	65.070.000,00	0,00	65.070.000,00	0,00	65.050.000,00	0,00	65.050.000,00	(20.000,00)	(0,03)
1.01.1.01.01.01.15.	Penyediaan bahan bacaan dan peraturan perundang-undangan	0,00	17.100.000,00	0,00	17.100.000,00	0,00	10.050.000,00	0,00	10.050.000,00	(7.050.000,00)	(41,23)
1.01.1.01.01.01.17.	Penyediaan makanan dan minuman	0,00	374.020.000,00	0,00	374.020.000,00	0,00	349.205.000,00	0,00	349.205.000,00	(24.815.000,00)	(6,63)
1.01.1.01.01.01.18.	Rapat-rapat koordinasi dan konsultasi ke luar daerah	0,00	230.100.000,00	0,00	230.100.000,00	0,00	143.885.600,00	0,00	143.885.600,00	(86.214.400,00)	(37,47)

Kode	Uraian Urusan, Organisasi, Program dan Kegiatan	Anggaran Setelah Perubahan				Realisasi				Bertambah/ (Berkurang)	
		Jenis Belanja			Jumlah	Jenis Belanja			Jumlah	(Rp)	%
		Pegawai	Barang dan Jasa	Modal		Pegawai	Barang dan Jasa	Modal			
1	2	3	4	5	6=3+4+5	7	8	9	10=7+8+9	11=10-6	12
1.01.1.01.01.01.19.	Penyediaan Pelayanan Jasa Administrasi Teknis Perkantoran	113.250.000,00	11.250.000,00	0,00	124.500.000,00	112.650.000,00	0,00	0,00	112.650.000,00	(11.850.000,00)	(9,52)
1.01.1.01.01.02.	Program Peningkatan Sarana dan Prasarana Aparatur	6.500.000,00	237.954.800,00	162.300.000,00	406.754.800,00	3.750.000,00	233.226.150,00	162.079.970,00	399.056.120,00	(7.698.680,00)	(1,89)
1.01.1.01.01.02.03.	Pembangunan gedung kantor	0,00	0,00	37.400.000,00	37.400.000,00	0,00	0,00	37.280.000,00	37.280.000,00	(120.000,00)	(0,32)
1.01.1.01.01.02.07.	Pengadaan perlengkapan gedung kantor	6.500.000,00	2.500.000,00	124.900.000,00	133.900.000,00	3.750.000,00	2.400.000,00	124.799.970,00	130.949.970,00	(2.950.030,00)	(2,20)
1.01.1.01.01.02.22.	Pemeliharaan rutin/berkala gedung kantor	0,00	108.500.000,00	0,00	108.500.000,00	0,00	104.724.000,00	0,00	104.724.000,00	(3.776.000,00)	(3,48)
1.01.1.01.01.02.23.	Pemeliharaan rutin/berkala mobil jabatan	0,00	23.000.000,00	0,00	23.000.000,00	0,00	22.371.900,00	0,00	22.371.900,00	(628.100,00)	(2,73)
1.01.1.01.01.02.24.	Pemeliharaan rutin/berkala kendaraan dinas/operasional	0,00	68.954.800,00	0,00	68.954.800,00	0,00	68.750.250,00	0,00	68.750.250,00	(204.550,00)	(0,30)
1.01.1.01.01.02.28.	Pemeliharaan rutin/berkala peralatan gedung kantor	0,00	35.000.000,00	0,00	35.000.000,00	0,00	34.980.000,00	0,00	34.980.000,00	(20.000,00)	(0,06)
1.01.1.01.01.03.	Program Peningkatan Disiplin Aparatur	1.350.000,00	40.000.000,00	0,00	41.350.000,00	1.050.000,00	38.600.000,00	0,00	39.650.000,00	(1.700.000,00)	(4,11)
1.01.1.01.01.03.02.	Pengadaan pakaian dinas beserta perlengkapannya	1.350.000,00	40.000.000,00	0,00	41.350.000,00	1.050.000,00	38.600.000,00	0,00	39.650.000,00	(1.700.000,00)	(4,11)
1.01.1.01.01.06.	Program Peningkatan Pengembangan Sistem Pelaporan Capaian Kinerja dan Keuangan	8.520.000,00	0,00	0,00	8.520.000,00	8.506.000,00	0,00	0,00	8.506.000,00	(14.000,00)	(0,16)
1.01.1.01.01.06.01.	Penyusunan laporan capaian kinerja dan ikhtisar realisasi kinerja SKPD	8.520.000,00	0,00	0,00	8.520.000,00	8.506.000,00	0,00	0,00	8.506.000,00	(14.000,00)	(0,16)
1.01.1.01.01.15.	Program Pendidikan Anak Usia Dini	61.100.000,00	1.160.825.000,00	32.600.000,00	1.254.525.000,00	58.700.000,00	1.154.701.000,00	32.510.000,00	1.245.911.000,00	(8.614.000,00)	(0,69)
1.01.1.01.01.15.20	Pengadaan Perlengkapan Sekolah	0,00	0,00	32.600.000,00	32.600.000,00	0,00	0,00	32.510.000,00	32.510.000,00	(90.000,00)	(0,28)



Kode	Uraian Urusan, Organisasi, Program dan Kegiatan	Anggaran Setelah Perubahan				Realisasi				Bertambah/ (Berkurang)	
		Jenis Belanja			Jumlah	Jenis Belanja			Jumlah	(Rp)	%
		Pegawai	Barang dan Jasa	Modal		Pegawai	Barang dan Jasa	Modal			
					3				4	5	6=3+4+5
1.01.1.01.01.15.57.	Pelatihan kompetensi tenaga pendidik	39.400.000,00	33.200.000,00	0,00	72.600.000,00	37.800.000,00	27.876.000,00	0,00	65.676.000,00	(6.924.000,00)	(9,54)
1.01.1.01.01.15.59.	Penyelenggaraan pendidikan anak usia dini	600.000,00	1.010.500.000,00	0,00	1.011.100.000,00	600.000,00	1.010.500.000,00	0,00	1.011.100.000,00	-	-
1.01.1.01.01.15.60.	Pengembangan data dan Informasi pendidikan anak usia dini	14.300.000,00	20.550.000,00	0,00	34.850.000,00	13.500.000,00	19.750.000,00	0,00	33.250.000,00	(1.600.000,00)	(4,59)
1.01.1.01.01.15.67.	Pembinaan Bakat, Minat dan Kreativitas PAUD	6.800.000,00	96.575.000,00	0,00	103.375.000,00	6.800.000,00	96.575.000,00	0,00	103.375.000,00	-	-
1.01.1.01.01.16.	Program Wajib Belajar Pendidikan Dasar Sembilan Tahun	1.547.330.000,00	9.286.171.800,00	9.949.105.304,00	20.782.607.104,00	1.351.000.000,00	8.520.476.806,00	7.018.882.400,00	16.890.359.206,00	(3.892.247.898,00)	(18,73)
1.01.1.01.01.16.09.	Pembangunan taman, lapangan upacara dan fasilitas parkir	0,00	0,00	125.000.000,00	125.000.000,00	0,00	0,00	123.970.000,00	123.970.000,00	(1.030.000,00)	(0,82)
1.01.1.01.01.16.19.	Pengadaan mebeluer sekolah	2.900.000,00	0,00	637.500.000,00	640.400.000,00	2.900.000,00	0,00	469.950.000,00	472.850.000,00	(167.550.000,00)	(26,16)
1.01.1.01.01.16.20.	Pengadaan perlengkapan sekolah	5.250.000,00	32.000.000,00	572.000.000,00	609.250.000,00	5.250.000,00	31.925.000,00	569.120.000,00	606.295.000,00	(2.955.000,00)	(0,49)
1.01.1.01.01.16.24.	Pemeliharaan rutin/berkala rumah dinas kepala sekolah, guru, penjaga sekolah	0,00	15.000.000,00	30.000.000,00	45.000.000,00	0,00	14.975.000,00	30.000.000,00	44.975.000,00	(25.000,00)	(0,06)
1.01.1.01.01.16.63.	Penyediaan bantuan operasional sekolah (BOS) jenjang SD/MI/SDLB dan SMP/MTS serta pesantren Salafiyah dan satuan pendidikan Non-Islam setara SD dan SMP	575.550.000,00	1.388.501.600,00	0,00	1.964.051.600,00	423.000.000,00	1.328.070.806,00	0,00	1.751.070.806,00	(212.980.794,00)	(10,84)
1.01.1.01.01.16.66.	Penyediaan dana pengembangan sekolah untuk SD/MI dan SMP/MTS	18.900.000,00	5.988.733.200,00	7.435.833.000,00	13.443.466.200,00	18.900.000,00	5.973.182.000,00	4.710.616.400,00	10.702.698.400,00	(2.740.767.800,00)	(20,39)
1.01.1.01.01.16.70.	Pembinaan minat, bakat dan kreativitas siswa	68.550.000,00	191.732.000,00	0,00	260.282.000,00	60.650.000,00	152.453.000,00	0,00	213.103.000,00	(47.179.000,00)	(18,13)

Kode	Program dan Kegiatan	Anggaran Setelah Perubahan										Bertambah/ (Berurang)
		Jenis Belanja					Jenis Belanja					
		Modal		Jumlah			Modal		Jumlah			
1	2	3	4	5	6=3+4+5	7	8	9	10=7+8+9	11=10-6	12	
1.01.1.01.01.	Pengembangan materi belajar	73.080.000,00	185.950.000,00	0,00	259.030.000,00	65.400.000,00	135.544.000,00	0,00	200.944.000,00	(58.089.000,00)	(22,42)	
1.01.1.01.01.	mengajar dan metode pembelajaran dengan menggunakan teknologi	87.600.000,00	88.730.000,00	0,00	176.330.000,00	75.700.000,00	77.202.000,00	0,00	152.902.000,00	(23,428.000,00)	(13,29)	
1.01.1.01.01.	Perencanaan dan sosialisasi	16.73.										
1.01.1.01.01.	bagai informasi pendidikan											
1.01.1.01.01.	dasar	9.150.000,00	13.100.000,00	0,00	22.250.000,00	9.150.000,00	13.100.000,00	0,00	22.250.000,00	-	-	
1.01.1.01.01.	Penyelenggaraan Multi-Grade	16.72.										
1.01.1.01.01.	Teaching di daerah terpencil											
1.01.1.01.01.	Pelaksanaan Ujian Nasional	16.79.										
1.01.1.01.01.	SDMI dan SMP/MTs	0,00	293.272.304,00	0,00	293.272.304,00	0,00	292.801.000,00	292.801.000,00	(471.304,00)	(0,16)		
1.01.1.01.01.	Penyediaan Dana	16.84.										
1.01.1.01.01.	Pengembangan SD/SMP	627.850.000,00	1.197.650.000,00	855.500.000,00	2.681.000.000,00	616.350.000,00	617.650.000,00	822.425.000,00	2.056.425.000,00	(624,575.000,00)	(23,30)	
1.01.1.01.01.	Dana Infrastruktur	16.85.										
1.01.1.01.01.	Pembinaan dan											
1.01.1.01.01.	Unggul SD dan SMP	1.238.080.000,00	7.101.490.800,00	6.461.520.915,00	14.801.091.715,00	1.173.430.000,00	6.800.672.931,00	6.384.925.000,00	14.359.027.931,00	(442,063,784,00)	(2,99)	
1.01.1.01.01.	Program Pendidikan Menengah	17.										
1.01.1.01.01.	Pembangunan gedung sekolah	0,00	0,00	232.868.915,00	232.868.915,00	0,00	0,00	232.760.000,00	232.760.000,00	(108,915,00)	(0,05)	
1.01.1.01.01.	17.01.											
1.01.1.01.01.	Pengadaan alat praktik dan	0,00	0,00	320.000.000,00	320.000.000,00	0,00	0,00	319.100.000,00	319.100.000,00	(800.000,00)	(0,28)	
1.01.1.01.01.	peraga siswa	17.18.										
1.01.1.01.01.	Pengadaan mebel/sekolah	17.19.										
1.01.1.01.01.	Perediaan bantuan	17.61.										
1.01.1.01.01.	operasional manajemen mutu	17.66.										
1.01.1.01.01.	(BOMM)											
1.01.1.01.01.	Peningkatan kerjasama dengan	8.250.000,00	69.100.000,00	0,00	77.350.000,00	4.950.000,00	61.482.000,00	0,00	66.432.000,00	(10,918.000,00)	(14,12)	
1.01.1.01.01.	dunia usaha dan industri											

Kode	Uraian Urusan, Organisasi, Program dan Kegiatan	Anggaran Setelah Perubahan				Realisasi				Bertambah/ (Berkurang)	
		Jenis Belanja			Jumlah	Jenis Belanja			Jumlah	(Rp)	%
		Pegawai	Sarang dan Jasa	Modal		Pegawai	Barang dan Jasa	Modal			
1	2	3	4	5	6=3+4+5	7	8	9	10=7+8+9	11=10-6	12
1.01.1.01.01.17.70.	Pembinaan Bakal, Minal dan Prestasi Siswa	188.300.000,00	472.891.500,00	0,00	631.191.500,00	180.050.000,00	358.059.000,00	0,00	538.109.000,00	(123.082.500,00)	(18,62)
1.01.1.01.01.17.71.	Pelaksanaan Ujian Nasional SMA/MA/SMK	58.100.000,00	130.270.500,00	0,00	188.370.500,00	57.350.000,00	129.020.500,00	0,00	186.370.500,00	(2.000.000,00)	(1,06)
1.01.1.01.01.17.72.	Penyediaan Biaya Operasional Sekolah Unggul	463.200.000,00	754.531.800,00	185.000.000,00	1.403.731.800,00	463.200.000,00	687.974.217,00	185.100.000,00	1.336.274.217,00	(67.457.583,00)	(4,81)
1.01.1.01.01.17.73.	Pembinaan dan Pengembangan SMA Program Unggul	189.800.000,00	236.700.000,00	177.000.000,00	603.500.000,00	161.850.000,00	236.394.000,00	175.800.000,00	574.044.000,00	(29.456.000,00)	(4,88)
1.01.1.01.01.17.74.	Penyediaan Dana Pengembangan SMA (DAK)	25.350.000,00	2.966.617.000,00	4.358.452.000,00	7.350.419.000,00	25.350.000,00	2.964.827.000,00	4.288.426.000,00	7.278.603.000,00	(71.816.000,00)	(0,98)
1.01.1.01.01.17.75.	Penyediaan Dana Pengembangan SMK (DAK)	23.100.000,00	721.880.000,00	1.075.750.000,00	1.320.730.000,00	23.100.000,00	716.671.000,00	1.072.637.000,00	1.812.408.000,00	(8.322.000,00)	(0,46)
1.01.1.01.01.18.	Program Pendidikan Non Formal	206.650.000,00	229.450.500,00	18.000.000,00	454.100.500,00	202.250.000,00	217.607.000,00	18.000.000,00	437.857.000,00	(16.243.500,00)	(3,58)
1.01.1.01.01.18.03.	Pembinaan pendidikan kursus dan kelembagaan	119.700.000,00	134.400.000,00	0,00	254.100.000,00	119.700.000,00	127.900.000,00	0,00	247.600.000,00	(6.500.000,00)	(2,56)
1.01.1.01.01.18.09.	Pengembangan kurikulum, bahan ajar dan model pembelajaran pendidikan non formal	19.900.000,00	22.812.500,00	0,00	42.712.500,00	19.900.000,00	22.812.500,00	0,00	42.712.500,00	-	-
1.01.1.01.01.18.12.	Publikasi dan sosialisasi pendidikan non formal	12.750.000,00	51.999.000,00	18.000.000,00	82.749.000,00	12.750.000,00	47.679.000,00	18.000.000,00	78.429.000,00	(4.320.000,00)	(5,22)
1.01.1.01.01.18.25.	Penyelenggaraan Ujian Nasional Kesetaraan Paket A, Paket B, dan Paket C	54.300.000,00	20.239.000,00	0,00	74.539.000,00	49.900.000,00	19.215.500,00	0,00	69.115.500,00	(5.423.500,00)	(7,28)
1.01.1.01.01.20.	Program Peningkatan Mutu Pendidik dan Tenaga Kependidikan	117.050.000,00	202.761.000,00	0,00	319.811.000,00	105.459.000,00	174.905.000,00	0,00	280.355.000,00	(39.456.000,00)	(12,34)
1.01.1.01.01.20.01.	Pelaksanaan sertifikasi pendidik	44.950.000,00	12.750.000,00	0,00	57.700.000,00	44.950.000,00	12.750.000,00	0,00	57.700.000,00	-	-

Kode	Uraian Urusan, Organisasi, Program dan Kegiatan	Anggaran Setelah Perubahan				Realisasi				Bertambah/ (Berkurang)	
		Jenis Belanja			Jumlah	Jenis Belanja			Jumlah	(Rp)	%
		Pegawai	Barang dan Jasa	Modal		Pegawai	Barang dan Jasa	Modal			
1	2	3	4	5	6=3+4+5	7	8	9	10=7+8+9	11=10-6	12
1.01.1.01.01.20.10.	Pengembangan sistem penghargaan dan perlindungan terhadap profesi pendidik	49.500.000,00	127.011.000,00	0,00	176.511.000,00	42.700.000,00	100.905.000,00	0,00	143.605.000,00	(32.906.000,00)	(18,64)
1.01.1.01.01.20.12.	Monitoring, evaluasi dan pelaporan	22.606.000,00	63.000.000,00	0,00	85.606.000,00	17.800.000,00	61.250.000,00	0,00	79.050.000,00	(6.550.000,00)	(7,65)
1.01.1.01.01.22.	Program Manajemen Pelayanan Pendidikan	208.650.000,00	454.820.000,00	0,00	663.470.000,00	147.000.000,00	199.854.000,00	0,00	346.854.000,00	(316.616.000,00)	(47,72)
1.01.1.01.01.22.01.	Pelaksanaan evaluasi hasil kinerja bidang pendidikan	1.500.000,00	117.925.000,00	0,00	119.425.000,00	0,00	0,00	0,00	0,00	(119.425.000,00)	(100,00)
1.01.1.01.01.22.03.	Pengendalian dan pengawasan penerapan azas efisiensi dana efektifitas penggunaan dana dekonsentrasi dan dana pembantuan	60.150.000,00	66.025.000,00	0,00	126.175.000,00	0,00	0,00	0,00	0,00	(126.175.000,00)	(100,00)
1.01.1.01.01.22.07.	Penerapan sistem dan informasi manajemen pendidikan	147.000.000,00	270.870.000,00	0,00	417.870.000,00	147.000.000,00	199.854.000,00	0,00	346.854.000,00	(71.016.000,00)	(16,99)
1.01.1.01.02.	KANTOR PEMBINAAN PENDIDIKAN DAYAH	1.077.150.000,00	2.480.295.900,00	434.454.400,00	3.991.900.300,00	1.076.400.000,00	2.470.873.238,00	434.253.000,00	3.981.526.238,00	(10.374.062,00)	(0,26)
1.01.1.01.02.01.	Program Pelayanan Administrasi Perkantoran	25.800.000,00	251.061.900,00	8.238.400,00	285.100.300,00	25.800.000,00	241.645.538,00	8.237.000,00	275.682.538,00	(9.417.762,00)	(3,30)
1.01.1.01.02.01.02.	Penyediaan jasa komunikasi, sumber daya air dan listrik	0,00	14.400.000,00	0,00	14.400.000,00	0,00	5.716.638,00	0,00	5.716.638,00	(8.683.362,00)	(60,30)
1.01.1.01.02.01.08.	Penyediaan jasa kebersihan kantor	12.900.000,00	2.511.500,00	0,00	15.411.500,00	12.900.000,00	2.511.500,00	0,00	15.411.500,00	-	-
1.01.1.01.02.01.10.	Penyediaan Alat Tulis Kantor	0,00	47.016.400,00	0,00	47.016.400,00	0,00	46.994.900,00	0,00	46.994.900,00	(21.500,00)	(0,05)
1.01.1.01.02.01.11.	Penyediaan barang cetakan dan penggandaan	0,00	14.449.000,00	0,00	14.449.000,00	0,00	14.447.000,00	0,00	14.447.000,00	(2.000,00)	(0,01)
1.01.1.01.02.01.12.	Penyediaan komponen instalasi listrik/penerangan bangunan kantor	0,00	0,00	-3.238.400,00	8.238.400,00	0,00	0,00	8.237.000,00	8.237.000,00	(1.400,00)	(0,02)

Kode	Uraian Urusan, Organisasi, Program dan Kegiatan	Anggaran Setelah Perubahan				Realisasi				Bertambah/ (Berkurang)	
		Jenis Belanja			Jumlah	Jenis Belanja			Jumlah	(Rp)	%
		Pegawai	Barang dan Jasa	Modal		Pegawai	Barang dan Jasa	Modal			
1	2	3	4	5	6=3+4+5	7	8	9	10=7+8+9	11=10-6	12
1.01.1.01.02.01.15.	Penyediaan bahan bacaan dan peraturan perundang-undangan	0,00	1.920.000,00	0,00	1.920.000,00	0,00	1.920.000,00	0,00	1.920.000,00	-	-
1.01.1.01.02.01.17.	Penyediaan makanan dan minuman	0,00	36.265.000,00	0,00	36.265.000,00	0,00	36.259.000,00	0,00	36.259.000,00	(6.000,00)	(0,02)
1.01.1.01.02.01.18.	Rapat-rapat koordinasi dan konsultasi ke luar daerah	0,00	134.500.000,00	0,00	134.500.000,00	0,00	133.796.500,00	0,00	133.796.500,00	(703.500,00)	(0,52)
1.01.1.01.02.01.19.	Penyediaan Pelayanan Jasa Administrasi Teknis Perkantoran	12.900.000,00	0,00	0,00	12.900.000,00	12.900.000,00	0,00	0,00	12.900.000,00	-	-
1.01.1.01.02.02.	Program Peningkatan Sarana dan Prasarana Aparatur	5.050.000,00	30.430.000,00	426.216.000,00	461.696.000,00	4.300.000,00	30.430.000,00	426.016.000,00	460.746.000,00	(950.000,00)	(0,21)
1.01.1.01.02.02.03.	Pembangunan gedung kantor	2.150.000,00	0,00	348.849.000,00	350.999.000,00	1.600.000,00	0,00	348.649.000,00	350.249.000,00	(750.000,00)	(0,21)
1.01.1.01.02.02.05.	Pengadaan Kendaraan Dinas / Operasional	1.550.000,00	950.000,00	15.617.000,00	18.117.000,00	1.350.000,00	950.000,00	15.617.000,00	17.917.000,00	(200.000,00)	(1,10)
1.01.1.01.02.02.09.	Pengadaan peralatan gedung kantor	1.350.000,00	350.000,00	61.750.000,00	63.950.000,00	1.350.000,00	850.000,00	61.750.000,00	63.950.000,00	-	-
1.01.1.01.02.02.23.	Pemeliharaan rutin/berkala mobil jabatan	0,00	22.000.000,00	0,00	22.000.000,00	0,00	22.000.000,00	0,00	22.000.000,00	-	-
1.01.1.01.02.02.24.	Pemeliharaan rutin/berkala kendaraan dinas/operasional	0,00	4.330.000,00	0,00	4.330.000,00	0,00	4.330.000,00	0,00	4.330.000,00	-	-
1.01.1.01.02.02.28.	Pemeliharaan rutin/berkala peralatan gedung kantor	0,00	2.300.000,00	0,00	2.300.000,00	0,00	2.300.000,00	0,00	2.300.000,00	-	-
1.01.1.01.02.03.	Program Peningkatan Disiplin Aparatur	0,00	4.150.000,00	0,00	4.150.000,00	0,00	4.150.000,00	0,00	4.150.000,00	-	-
1.01.1.01.02.03.02.	Pengadaan pakaian dinas beserta perlengkapannya	0,00	4.150.000,00	0,00	4.150.000,00	0,00	4.150.000,00	0,00	4.150.000,00	-	-
1.01.1.01.02.18.	Program Pendidikan Non Formal	1.046.300.000,00	2.194.654.000,00	0,00	3.240.954.000,00	1.046.300.000,00	2.194.647.700,00	0,00	3.240.947.700,00	(6.300,00)	-
1.01.1.01.02.18.01.	Pemberdayaan tenaga pendidik non formal	1.023.000.000,00	59.316.000,00	0,00	1.082.316.000,00	1.023.000.000,00	59.316.000,00	0,00	1.082.316.000,00	-	-

Kode	Uraian Urusan, Organisasi, Program dan Kegiatan	Anggaran Setelah Perubahan				Realisasi				Bertambah/ (Berkurang)	
		Jenis Belanja			Jumlah	Jenis Belanja			Jumlah	(Rp)	%
		Pegawai	Barang dan Jasa	Modal		Pegawai	Barang dan Jasa	Modal			
					3				4	5	6=3+4+5
1.01.1.01.02.18.06.	Penyediaan sarana dan prasarana pendidikan non formal	3.300.000,00	1.852.738.000,00	0,00	1.856.038.000,00	3.300.000,00	1.852.738.000,00	0,00	1.856.038.000,00	-	-
1.01.1.01.02.18.20.	Pengadaan Kitab/buku Dayah	1.800.000,00	243.000.000,00	0,00	244.800.000,00	1.800.000,00	243.000.000,00	0,00	244.800.000,00	-	-
1.01.1.01.02.18.26.	Pelatihan Manajemen Dayah	18.200.000,00	39.600.000,00	0,00	57.800.000,00	18.200.000,00	39.593.700,00	0,00	57.793.700,00	(6.300,00)	(0,01)
1.02.	KESEHATAN	8.855.493.500,00	11.641.556.636,00	7.665.767.700,00	28.163.217.836,00	7.460.174.484,00	10.520.897.590,00	7.547.177.000,00	25.528.249.074,00	(2.634.968.762,00)	(9,36)
1.02.1.02.01.	DINAS KESEHATAN	8.209.616.000,00	9.677.165.450,00	5.132.705.200,00	23.019.486.650,00	6.829.906.500,00	8.735.283.553,00	5.056.859.000,00	20.622.049.053,00	(2.397.437.597,00)	(10,41)
1.02.1.02.01.01.	Program Pelayanan Administrasi Perkantoran	2.344.955.000,00	1.300.004.375,00	92.450.000,00	3.737.409.375,00	2.309.312.500,00	1.078.793.763,00	86.241.000,00	3.474.347.263,00	(263.062.112,00)	(7,04)
1.02.1.02.01.01.01.	Penyediaan jasa surat menyurat	0,00	2.000.000,00	0,00	2.000.000,00	0,00	1.536.520,00	0,00	1.536.520,00	(463.480,00)	(23,17)
1.02.1.02.01.01.02.	Penyediaan jasa komunikasi, sumber daya air dan listrik	0,00	419.445.000,00	0,00	419.445.000,00	0,00	284.387.018,00	0,00	284.387.018,00	(135.057.982,00)	(32,20)
1.02.1.02.01.01.06.	Penyediaan jasa pemeliharaan dan perizinan kendaraan dinas/operasional	0,00	30.100.000,00	0,00	30.100.000,00	0,00	25.429.400,00	0,00	25.429.400,00	(4.670.600,00)	(15,52)
1.02.1.02.01.01.08.	Penyediaan jasa kebersihan kantor	629.280.000,00	42.400.000,00	0,00	671.680.000,00	628.920.000,00	41.398.100,00	0,00	670.318.100,00	(1.361.900,00)	(0,20)
1.02.1.02.01.01.10.	Penyediaan Alat Tulis Kantor	0,00	93.529.375,00	0,00	93.529.375,00	0,00	81.129.575,00	0,00	81.129.575,00	(12.399.800,00)	(13,26)
1.02.1.02.01.01.11.	Penyediaan barang celakan dan penggandaan	0,00	61.830.000,00	0,00	61.830.000,00	0,00	45.035.050,00	0,00	45.035.050,00	(16.794.950,00)	(27,16)
1.02.1.02.01.01.12.	Penyediaan komponen instalasi listrik/penerangan bangunan kantor	0,00	22.800.000,00	8.050.000,00	30.850.000,00	0,00	20.467.000,00	6.521.000,00	27.008.000,00	(3.842.000,00)	(12,45)
1.02.1.02.01.01.13.	Penyediaan peralatan dan perlengkapan kantor	10.500.000,00	37.800.000,00	84.400.000,00	132.700.000,00	5.250.000,00	26.480.000,00	79.720.000,00	111.450.000,00	(21.250.000,00)	(16,01)
1.02.1.02.01.01.15.	Penyediaan bahan bacaan dan peraturan perundang-undangan	0,00	6.580.000,00	0,00	6.580.000,00	0,00	6.522.500,00	0,00	6.522.500,00	(57.500,00)	(0,87)

Kode	Uraian Urusan, Organisasi, Program dan Kegiatan	Anggaran Setelah Perubahan						Realisasi	Bertambah/ Berkurang
		Jenis Belanja			Jenis Belanja				
		Jumlah	Modal	Barang dan Jasa	Jumlah	Pogawal	Modal		
1	1.02.1.02.01.01.17.01	Penyediaan makanan dan minuman	0,00	0,00	0,00	221.850.000,00	221.850.000,00	0,00	12
01.17.	1.02.1.02.01.01.17.	01.17.	0,00	0,00	0,00	324.538.600,00	324.538.600,00	0,00	11
01.18.	1.02.1.02.01.01.18.	01.18.	0,00	0,00	0,00	1.675.142.500,00	1.675.142.500,00	0,00	10
01.19.	1.02.1.02.01.01.19.	01.19.	1.705.175.000,00	0,00	1.705.175.000,00	0,00	0,00	1.675.142.500,00	9
02.	1.02.1.02.01.02.	02.	0,00	61.740.000,00	728.188.000,00	466.388.658,00	61.541.000,00	547.929.658,00	10
02.02.	1.02.1.02.01.02.02.	02.02.	0,00	19.500.000,00	35.200.000,00	13.500.000,00	15.692.500,00	35.192.500,00	7
02.22.	1.02.1.02.01.02.22.	02.22.	0,00	0,00	23.000.000,00	20.472.000,00	0,00	20.472.000,00	6
02.23.	1.02.1.02.01.02.23.	02.23.	0,00	614.348.000,00	659.348.000,00	442.208.658,00	44.808.500,00	487.015.158,00	5
02.24.	1.02.1.02.01.02.24.	02.24.	0,00	9.600.000,00	10.640.000,00	4.210.000,00	1.040.000,00	5.250.000,00	4
02.28.	1.02.1.02.01.02.28.	02.28.	0,00	0,00	19.400.000,00	19.400.000,00	0,00	19.400.000,00	3
03.	1.02.1.02.01.03.	03.	0,00	19.400.000,00	19.400.000,00	19.400.000,00	0,00	19.400.000,00	2
03.02.	1.02.1.02.01.03.02.	03.02.	0,00	19.400.000,00	19.400.000,00	19.400.000,00	0,00	19.400.000,00	1
06.	1.02.1.02.01.06.	06.	13.744.000,00	4.369.000,00	18.113.000,00	9.975.000,00	3.160.000,00	13.135.000,00	0
06.02.	1.02.1.02.01.06.02.	06.02.	4.994.497.000,00	4.369.000,00	18.113.000,00	9.975.000,00	3.160.000,00	13.135.000,00	0
16.	1.02.1.02.01.16.	16.	4.660.547.000,00	144.440.500,00	5.004.987.500,00	3.711.299.000,00	3.173.0569,00	3.743.029.569,00	0
16.02.	1.02.1.02.01.16.02.	16.02.	4.994.497.000,00	600.915.300,00	5.595.412.300,00	3.845.249.000,00	479.720.363,00	4.324.969.363,00	0
16.01.	1.02.1.02.01.16.01.	16.01.	4.660.547.000,00	144.440.500,00	5.004.987.500,00	3.711.299.000,00	3.173.0569,00	3.743.029.569,00	0

Kode	Uraian Urusan, Organisasi, Program dan Kegiatan	Anggaran Setelah Perubahan				Realisasi				Bertambah/ (Berkurangnya)	
		Jenis Belanja			Jumlah	Jenis Belanja			Jumlah	(Rp)	%
		Pegawal	Barang dan Jasa	Modal		Pegawal	Barang dan Jasa	Modal			
1	2	3	4	5	6=3+4+5	7	8	9	10=7+8+9	11=10-6	12
1.02.1.02.01. 16.02.	Pemeliharaan dan pemulihan kesehatan	8.400.000,00	56.815.800,00	0,00	65.215.800,00	8.400.000,00	56.815.800,00	0,00	65.215.800,00	-	-
1.02.1.02.01. 16.06.	Revitalisasi sistem kesehatan	105.900.000,00	110.927.000,00	0,00	216.827.000,00	105.900.000,00	108.902.000,00	0,00	214.802.000,00	(2.025.000,00)	(0,93)
1.02.1.02.01. 16.11.	Peningkatan pelayanan dan penanggulangan masalah kesehatan	5.100.000,00	168.791.500,00	0,00	173.891.500,00	5.100.000,00	162.331.500,00	0,00	167.431.500,00	(6.460.000,00)	(3,71)
1.02.1.02.01. 16.14.	Penyelenggaraan penyehatan lingkungan	14.550.000,00	119.940.500,00	0,00	134.490.500,00	14.550.000,00	119.940.500,00	0,00	134.490.500,00	-	-
1.02.1.02.01. 17.	Program Pengawasan Obat dan Makanan	8.500.000,00	54.221.000,00	0,00	62.721.000,00	8.500.000,00	52.939.000,00	0,00	61.439.000,00	(1.282.000,00)	(2,04)
1.02.1.02.01. 17.02.	Peningkatan pengawasan keamanan pangan dan bahan berbahaya	8.500.000,00	54.221.000,00	0,00	62.721.000,00	8.500.000,00	52.939.000,00	0,00	61.439.000,00	(1.282.000,00)	(2,04)
1.02.1.02.01. 19.	Program Promosi Kesehatan dan Pemberdayaan masyarakat	34.400.000,00	159.881.375,00	0,00	194.281.375,00	34.400.000,00	158.446.375,00	0,00	192.846.375,00	(1.435.000,00)	(0,74)
1.02.1.02.01. 19.01.	Pengembangan media promosi dan informasi sadar hidup sehat	18.000.000,00	94.304.375,00	0,00	112.304.375,00	18.000.000,00	94.304.375,00	0,00	112.304.375,00	-	-
1.02.1.02.01. 19.02.	Penyuluhan masyarakat pola hidup sehat	16.400.000,00	65.577.000,00	0,00	81.977.000,00	16.400.000,00	64.142.000,00	0,00	80.542.000,00	(1.435.000,00)	(1,75)
1.02.1.02.01. 20.	Program Perbaikan Gizi Masyarakat	131.900.000,00	166.575.000,00	0,00	298.475.000,00	131.900.000,00	165.075.000,00	0,00	296.975.000,00	(1.500.000,00)	(0,50)
1.02.1.02.01. 20.02.	Pemberian lambahan makanan dan vitamin	800.000,00	88.935.000,00	0,00	89.735.000,00	800.000,00	88.935.000,00	0,00	89.735.000,00	-	-
1.02.1.02.01. 20.03.	Penanggulangan Kurang Energi Protein (KEP), anemia gizi besi, Gangguan Akibat Kurang Yodium (GAKY), kurang vitamin A dan kekurangan zat gizi mikro lainnya	131.100.000,00	77.640.000,00	0,00	208.740.000,00	131.100.000,00	76.140.000,00	0,00	207.240.000,00	(1.500.000,00)	(0,72)



Kode	Uraian Unsur, Organisasi, Program dan Kegiatan	Anggaran Setelah Perubahan				Realisasi				Bertambah/ (Berkurangnya)	
		Jenis Belanja			Jumlah	Jenis Belanja			Jumlah	(Rp)	%
		Pegawai	Barang dan Jasa	Modal		Pegawai	Barang dan Jasa	Modal			
1	2	3	4	5	6=3+4+5	7	8	9	10=7+8+9	11=10-6	12
1.02.1.02.01.21.	Program Pengembangan Lingkungan Sehat	16.800.000,00	78.451.000,00	0,00	95.251.000,00	16.800.000,00	78.451.000,00	0,00	95.251.000,00	-	-
1.02.1.02.01.21.01.	Pengkajian pengembangan lingkungan sehat	16.800.000,00	78.451.000,00	0,00	95.251.000,00	16.800.000,00	78.451.000,00	0,00	95.251.000,00	-	-
1.02.1.02.01.22.	Program Pencegahan dan Penanggulangan Penyakit Menular	397.720.000,00	558.811.000,00	24.500.000,00	981.031.000,00	222.820.000,00	322.187.000,00	24.500.000,00	569.507.000,00	(411.524.000,00)	(41,95)
1.02.1.02.01.22.01.	Penyemprotan/fogging sarang nyamuk	263.950.000,00	270.554.000,00	24.500.000,00	559.004.000,00	128.950.000,00	115.521.500,00	24.500.000,00	268.971.500,00	(290.032.500,00)	(51,88)
1.02.1.02.01.22.05.	Pelayanan pencegahan dan penanggulangan penyakit menular	31.040.000,00	176.435.000,00	0,00	207.475.000,00	22.520.000,00	140.076.000,00	0,00	162.596.000,00	(44.879.000,00)	(21,63)
1.02.1.02.01.22.08.	Peningkatan Imunisasi	102.730.000,00	111.822.000,00	0,00	214.552.000,00	71.350.000,00	66.589.500,00	0,00	137.939.500,00	(76.612.500,00)	(35,71)
1.02.1.02.01.23.	Program Standarisasi Pelayanan Kesehatan	90.150.000,00	70.429.400,00	136.500.000,00	297.079.400,00	89.100.000,00	62.622.900,00	136.150.000,00	287.872.900,00	(9.206.500,00)	(3,10)
1.02.1.02.01.23.01.	Penyusunan standar kesehatan	11.750.000,00	6.200.000,00	136.500.000,00	154.450.000,00	11.750.000,00	2.143.500,00	136.150.000,00	150.043.500,00	(4.406.500,00)	(2,85)
1.02.1.02.01.23.02.	Evaluasi dan pengembangan standar pelayanan kesehatan	2.950.000,00	12.791.500,00	0,00	15.741.500,00	2.650.000,00	12.191.500,00	0,00	14.841.500,00	(900.000,00)	(5,72)
1.02.1.02.01.23.03.	Pembangunan dan pemutakhiran data dasar standar pelayanan kesehatan	8.800.000,00	14.027.900,00	0,00	22.827.900,00	8.800.000,00	11.667.900,00	0,00	20.467.900,00	(2.360.000,00)	(10,34)
1.02.1.02.01.23.04.	Penyusunan naskah akademis standar pelayanan kesehatan	36.100.000,00	30.410.000,00	0,00	66.510.000,00	35.350.000,00	29.620.000,00	0,00	64.970.000,00	(1.540.000,00)	(2,32)
1.02.1.02.01.23.07.	Penyusunan profil kesehatan	30.550.000,00	7.000.000,00	0,00	37.550.000,00	30.550.000,00	7.000.000,00	0,00	37.550.000,00	-	-
1.02.1.02.01.25.	Program pengadaan, peningkatan dan perbaikan sarana dan prasarana puskesmas/puskesmas pembantu dan jaringannya	113.500.000,00	5.829.304.000,00	4.817.515.200,00	10.760.319.200,00	98.400.000,00	5.662.743.494,00	4.748.427.000,00	10.509.570.494,00	(250.748.706,00)	(2,33)

Kode	Uraian Urusan, Organisasi, Program dan Kegiatan	Anggaran Setelah Perubahan				Realisasi				Bertambah/ (Berkurang)	
		Jenis Belanja			Jumlah	Jenis Belanja			Jumlah	(Rp)	%
		Pegawai	Barang dan Jasa	Modal		Pegawai	Barang dan Jasa	Modal			
1	2	3	4	5	6=3+4+5	7	8	9	10=7+8+9	11=10-6	12
1.02.1.02.01.25.14.	Pemeliharaan rutin/berkala sarana dan prasarana puskesmas	36.900.000,00	252.680.000,00	1.820.159.200,00	2.109.739.200,00	30.300.000,00	219.250.000,00	1.813.492.000,00	2.063.042.000,00	(46.697.200,00)	(2,21)
1.02.1.02.01.25.24.	Pengadaan sarana dan prasarana kesehatan ( DAK)	50.300.000,00	10.950.000,00	2.701.155.000,00	2.765.405.000,00	42.400.000,00	10.950.000,00	2.642.654.000,00	2.696.004.000,00	(69.401.000,00)	(2,51)
1.02.1.02.01.25.26.	Pengadaan peralatan / perlengkapan Kesehatan (DAK)	26.300.000,00	5.565.674.000,00	293.201.000,00	5.885.175.000,00	25.700.000,00	5.432.543.494,00	292.281.000,00	5.750.524.494,00	(134.650.506,00)	(2,29)
1.02.1.02.01.32.	Program peningkatan keselamatan ibu melahirkan dan anak	63.450.000,00	168.356.000,00	0,00	231.806.000,00	63.450.000,00	165.356.000,00	0,00	228.806.000,00	(3.000.000,00)	(1,29)
1.02.1.02.01.32.04.	Penyuluhan Tentang Kesehatan Ibu dan Anak	63.450.000,00	168.356.000,00	0,00	231.806.000,00	63.450.000,00	165.356.000,00	0,00	228.806.000,00	(3.000.000,00)	(1,29)
1.02.1.02.02.	RUMAH SAKIT UMUM DAERAH	645.877.500,00	1.964.791.186,00	2.533.062.500,00	5.143.731.186,00	630.267.984,00	1.785.614.037,00	2.490.318.000,00	4.906.200.021,00	(237.531.165,00)	(4,62)
1.02.1.02.02.01.	Program Pelayanan Administrasi Perkantoran	328.577.500,00	476.005.500,00	596.925.000,00	1.401.508.000,00	314.163.000,00	437.051.743,00	596.225.000,00	1.347.439.743,00	(54.068.257,00)	(3,86)
1.02.1.02.02.01.02.	Penyediaan jasa komunikasi, sumber daya air dan listrik	0,00	138.180.000,00	0,00	138.180.000,00	0,00	121.179.243,00	0,00	121.179.243,00	(17.000.757,00)	(12,30)
1.02.1.02.02.01.03.	Penyediaan jasa peralatan dan perlengkapan kantor	3.900.000,00	48.365.500,00	596.925.000,00	649.190.500,00	3.900.000,00	48.365.500,00	596.225.000,00	648.490.500,00	(700.000,00)	(0,11)
1.02.1.02.02.01.15.	Penyediaan bahan bacaan dan peraturan perundang-undangan	0,00	1.080.000,00	0,00	1.080.000,00	0,00	1.080.000,00	0,00	1.080.000,00	-	-
1.02.1.02.02.01.17.	Penyediaan makanan dan minuman	0,00	239.630.000,00	0,00	239.630.000,00	0,00	229.742.000,00	0,00	229.742.000,00	(9.888.000,00)	(4,13)
1.02.1.02.02.01.18.	Rapat-rapat koordinasi dan konsultasi ke luar daerah	0,00	44.750.000,00	0,00	44.750.000,00	0,00	34.395.000,00	0,00	34.395.000,00	(10.355.000,00)	(23,14)
1.02.1.02.02.01.19.	Penyediaan Pelayanan Jasa Administrasi Teknis Perkantoran	324.677.500,00	4.000.000,00	0,00	328.677.500,00	310.263.000,00	2.290.000,00	0,00	312.553.000,00	(16.124.500,00)	(4,91)
1.02.1.02.02.02.	Program Peningkatan Sarana dan Prasarana Aparatur	0,00	139.640.000,00	6.600.000,00	146.240.000,00	0,00	132.695.425,00	6.600.000,00	139.295.425,00	(6.944.575,00)	(4,75)

Kode	Uraian Urusan, Organisasi, Program dan Kegiatan	Anggaran Setelah Perubahan				Realisasi				Bertambah/ (Berkurang)	
		Jenis Belanja			Jumlah	Jenis Belanja			Jumlah	(Rp)	%
		Pegawai	Barang dan Jasa	Modal		Pegawai	Barang dan Jasa	Modal			
1	2	3	4	5	6=3+4+5	7	8	9	10=7+8+9	11=10-6	12
1.02.1.02.02. 02.24.	Pemeliharaan rutin/berkala kendaraan dinas/operasional	0,00	85.100.000,00	0,00	85.100.000,00	0,00	82.055.425,00	0,00	82.055.425,00	(3.044.575,00)	(3,58)
1.02.1.02.02. 02.26.	Pemeliharaan rutin/berkala perlengkapan gedung kantor	0,00	54.540.000,00	6.600.000,00	61.140.000,00	0,00	50.640.000,00	6.600.000,00	57.240.000,00	(3.900.000,00)	(6,38)
1.02.1.02.02. 03.	Program Peningkatan Disiplin Aparatur	0,00	11.000.000,00	0,00	11.000.000,00	0,00	11.000.000,00	0,00	11.000.000,00	-	-
1.02.1.02.02. 03.05.	Pengadaan pakaian khusus hari-hari tertentu	0,00	11.000.000,00	0,00	11.000.000,00	0,00	11.000.000,00	0,00	11.000.000,00	-	-
1.02.1.02.02. 05.	Program Peningkatan Kapasitas Sumber Daya Aparatur	0,00	24.600.000,00	0,00	24.600.000,00	0,00	10.400.000,00	0,00	10.400.000,00	(14.200.000,00)	(57,72)
1.02.1.02.02. 05.01.	Pendidikan dan pelatihan formal	0,00	24.600.000,00	0,00	24.600.000,00	0,00	10.400.000,00	0,00	10.400.000,00	(14.200.000,00)	(57,72)
1.02.1.02.02. 26.	Program pengadaan, peningkatan sarana dan prasarana rumah sakit/rumah sakit jiwa/rumah sakit paru-paru/rumah sakit mata	19.900.000,00	418.478.187,00	1.929.537.500,00	2.367.915.687,00	18.705.000,00	373.334.310,00	1.887.493.000,00	2.279.532.310,00	(88.383.377,00)	(3,73)
1.02.1.02.02. 26.01.	Pembangunan rumah sakit	2.250.000,00	1.575.000,00	242.082.000,00	245.907.000,00	2.250.000,00	1.575.000,00	240.849.000,00	244.674.000,00	(1.233.000,00)	(0,50)
1.02.1.02.02. 26.18.	Pengadaan alat-alat kesehatan rumah sakit	4.350.000,00	0,00	99.367.500,00	103.717.500,00	3.950.000,00	0,00	99.295.000,00	103.245.000,00	(472.500,00)	(0,46)
1.02.1.02.02. 26.19.	Pengadaan obat-obatan rumah sakit	4.950.000,00	389.983.187,00	0,00	394.933.187,00	4.155.000,00	344.839.310,00	0,00	348.994.310,00	(45.938.877,00)	(11,63)
1.02.1.02.02. 26.21.	Pengadaan mebelur rumah sakit	1.650.000,00	0,00	61.500.000,00	63.150.000,00	1.650.000,00	0,00	61.000.000,00	62.650.000,00	(500.000,00)	(0,79)
1.02.1.02.02. 26.24.	Pengadaan pencetakan administrasi dan surat menyurat rumah sakit	0,00	24.820.000,00	0,00	24.820.000,00	0,00	24.820.000,00	0,00	24.820.000,00	-	-
1.02.1.02.02. 26.27.	Pembangunan rumah Sakit (DAK)	3.350.000,00	1.575.000,00	825.200.000,00	830.125.000,00	3.350.000,00	1.575.000,00	819.980.000,00	824.905.000,00	(5.220.000,00)	(0,63)

Kode	Uraian Urusan, Organisasi, Program dan Kegiatan	Anggaran Setelah Perubahan				Realisasi				Bertambah/ (Berkurang)	
		Jenis Belanja			Jumlah	Jenis Belanja			Jumlah	(Rp)	%
		Pegawai	Barang dan Jasa	Modal		Pegawai	Barang dan Jasa	Modal			
1	2	3	4	5	6=3+4+5	7	8	9	10=7+8+9	11=10-6	12
1.02.1.02.02. 26.28.	Pengadaan alat-alat kesehatan rumah sakit (DAK)	3.350.000,00	525.000,00	701.388.000,00	705.263.000,00	3.350.000,00	525.000,00	666.369.000,00	670.244.000,00	(35,019,000.00)	(4,97)
1.02.1.02.02. 27.	Program pemeliharaan sarana dan prasarana rumah sakit/rumah sakit jiwa/rumah sakit paru-paru/rumah sakit mata	0,00	252.307.500,00	0,00	252.307.500,00	0,00	221.187.600,00	0,00	221.187.600,00	(31,119,900.00)	(12,33)
1.02.1.02.02. 27.01.	Pemeliharaan rutin/berkala rumah sakit	0,00	217.307.500,00	0,00	217.307.500,00	0,00	211.697.600,00	0,00	211.697.600,00	(5,609,900.00)	(2,58)
1.02.1.02.02. 27.17.	Pemeliharaan rutin/berkala alat-alat kesehatan rumah sakit	0,00	35.000.000,00	0,00	35.000.000,00	0,00	9.490.000,00	0,00	9.490.000,00	(25,510,000.00)	(72,89)
1.02.1.02.02. 28.	Program Kemitraan peningkatan pelayanan kesehatan	297.400.000,00	642.759.999,00	0,00	940.159.999,00	297.399.984,00	599.944.959,00	0,00	897.344.943,00	(42,815,056.00)	(4,55)
1.02.1.02.02. 28.06.	kemitraan pengobatan lanjutan bagi pasien rujukan	209.400.000,00	535.620.000,00	0,00	745.020.000,00	209.400.000,00	499.360.000,00	0,00	708.760.000,00	(36,260,000.00)	(4,87)
1.02.1.02.02. 28.07.	kemitraan pengobatan bagi pasien kurang mampu	88.000.000,00	107.139.999,00	0,00	195.139.999,00	87.999.984,00	100.584.959,00	0,00	188.584.943,00	(6,555,056.00)	(3,36)
1.03.	PEKERJAAN UMUM	1.658.635.000,00	15.013.408.090,00	71.825.141.300,00	88.497.184.390,00	1.591.131.000,00	14.093.702.290,00	50.055.565.790,00	65.740.399.080,00	(22,756,785,310.00)	(25,71)
1.03.1.03.02.	DINAS BINA MARGA DAN CIPTA KARYA	419.700.000,00	8.898.934.590,00	42.243.983.300,00	51.362.617.890,00	368.459.500,00	8.468.223.604,00	42.108.922.300,00	50.945.605.404,00	(617,012,486.00)	(1,20)
1.03.1.03.02. 01.	Program Pelayanan Administrasi Perkantoran	188.350.000,00	557.457.500,00	102.000.000,00	847.807.500,00	160.709.500,00	419.098.915,00	100.125.000,00	679.933.415,00	(167,874,085.00)	(19,80)
1.03.1.03.02. 01.02.	Penyediaan jasa komunikasi, sumber daya air dan listrik	0,00	55.200.000,00	0,00	55.200.000,00	0,00	44.830.682,00	0,00	44.830.682,00	(10,369,318.00)	(18,78)
1.03.1.03.02. 01.03.	Penyediaan jasa peralatan dan perlengkapan kantor	0,00	0,00	102.000.000,00	102.000.000,00	0,00	0,00	100.125.000,00	100.125.000,00	(1,875,000.00)	(1,84)
1.03.1.03.02. 01.06.	Penyediaan jasa pemeliharaan dan perizinan kendaraan dinas/operasional	0,00	30.800.000,00	0,00	30.800.000,00	0,00	12.103.683,00	0,00	12.103.683,00	(18,696,317.00)	(60,70)
1.03.1.03.02. 01.07.	Penyediaan jasa administrasi keuangan	0,00	4.500.000,00	0,00	4.500.000,00	0,00	2.555.000,00	0,00	2.555.000,00	(1,945,000.00)	(43,22)

Kode	Uraian Urusan, Organisasi, Program dan Kegiatan	Anggaran Setelah Perubahan				Realisasi				Bertambah/ (Berkurang)	
		Jenis Belanja			Jumlah	Jenis Belanja			Jumlah	(Rp)	%
		Pegawai	Barang dan Jasa	Modal		Pegawai	Barang dan Jasa	Modal			
1	2	3	4	5	6=3+4+5	7	8	9	10=7+8+9	11=10-6	12
1.03.1.03.02.01.08.	Penyediaan jasa kebersihan kantor	0,00	4.700.000,00	0,00	4.700.000,00	0,00	4.695.000,00	0,00	4.695.000,00	(5.000,00)	(0,11)
1.03.1.03.02.01.09.	Penyediaan jasa perbaikan peralatan kantor	0,00	8.820.000,00	0,00	8.820.000,00	0,00	6.000.000,00	0,00	6.000.000,00	(2.820.000,00)	(31,97)
1.03.1.03.02.01.10.	Penyediaan Alat Tulis Kantor	0,00	30.777.500,00	0,00	30.777.500,00	0,00	30.649.500,00	0,00	30.649.500,00	(128.000,00)	(0,42)
1.03.1.03.02.01.11.	Penyediaan barang cetakan dan penggandaan	0,00	8.825.000,00	0,00	8.825.000,00	0,00	8.699.750,00	0,00	8.699.750,00	(125.250,00)	(1,42)
1.03.1.03.02.01.12.	Penyediaan komponen instalasi listrik/penerangan bangunan kantor	0,00	2.815.000,00	0,00	2.815.000,00	0,00	2.812.500,00	0,00	2.812.500,00	(2.500,00)	(0,09)
1.03.1.03.02.01.15.	Penyediaan bahan bacaan dan peraturan perundang-undangan	0,00	4.520.000,00	0,00	4.520.000,00	0,00	3.580.000,00	0,00	3.580.000,00	(940.000,00)	(20,80)
1.03.1.03.02.01.17.	Penyediaan makanan dan minuman	0,00	227.650.000,00	0,00	227.650.000,00	0,00	202.996.000,00	0,00	202.996.000,00	(24.654.000,00)	(10,83)
1.03.1.03.02.01.18.	Rapat-rapat kordinasi dan konsultasi ke luar daerah	0,00	177.250.000,00	0,00	177.250.000,00	0,00	98.576.800,00	0,00	98.576.800,00	(78.673.200,00)	(44,39)
1.03.1.03.02.01.19.	Penyediaan Pelayanan Jasa Administrasi Teknis Perkantoran	188.350.000,00	1.600.000,00	0,00	189.950.000,00	160.709.500,00	1.600.000,00	0,00	162.309.500,00	(27.640.500,00)	(14,55)
1.03.1.03.02.02.	Program Peningkatan Sarana dan Prasarana Aparatur	21.000.000,00	168.769.000,00	12.802.501.300,00	12.992.270.300,00	21.000.000,00	163.875.650,00	12.802.501.300,00	12.987.376.950,00	(4.893.350,00)	(0,04)
1.03.1.03.02.02.03.	Pembangunan gedung kantor	21.000.000,00	775.000,00	12.802.501.300,00	12.824.276.300,00	21.000.000,00	175.000,00	12.802.501.300,00	12.823.676.300,00	(600.000,00)	-
1.03.1.03.02.02.22.	Pemeliharaan rutin/berkala gedung kantor	0,00	90.000.000,00	0,00	90.000.000,00	0,00	89.222.500,00	0,00	89.222.500,00	(777.500,00)	(0,86)
1.03.1.03.02.02.23.	Pemeliharaan rutin/berkala mobil jabatan	0,00	22.998.000,00	0,00	22.998.000,00	0,00	19.490.200,00	0,00	19.490.200,00	(3.507.800,00)	(15,25)
1.03.1.03.02.02.24.	Pemeliharaan rutin/berkala kendaraan dinas/operasional	0,00	54.996.000,00	0,00	54.996.000,00	0,00	54.987.950,00	0,00	54.987.950,00	(8.050,00)	(0,01)
1.03.1.03.02.03.	Program Peningkatan Disiplin Aparatur	0,00	42.800.000,00	0,00	42.800.000,00	0,00	42.532.500,00	0,00	42.532.500,00	(267.500,00)	(0,63)

Kode	Uraian Urusan, Organisasi, Program dan Kegiatan	Anggaran Setelah Perubahan				Realisasi				Bertambah/ (Berkurang)	
		Jenis Belanja			Jumlah	Jenis Belanja			Jumlah	(Rp)	%
		Pegawai	Barang dan Jasa	Modal		Pegawai	Barang dan Jasa	Modal			
1	2	3	4	5	6=3+4+5	7	8	9	10=7+8+9	11=10-6	12
1.03.1.03.02.03.04.	Pengadaan pakaian KORPRI	0,00	42.800.000,00	0,00	42.800.000,00	0,00	42.532.500,00	0,00	42.532.500,00	(267,500.00)	(0,63)
1.03.1.03.02.05.	Program Peningkatan Kapasitas Sumber Daya Aparatur	0,00	54.500.000,00	0,00	54.500.000,00	0,00	25.887.800,00	0,00	25.887.800,00	(28,612,200.00)	(52,50)
1.03.1.03.02.05.01.	Pendidikan dan pelatihan formal	0,00	54.500.000,00	0,00	54.500.000,00	0,00	25.887.800,00	0,00	25.887.800,00	(28,612,200.00)	(52,50)
1.03.1.03.02.06.	Program Peningkatan Pengembangan Sistem Pelaporan Capaian Kinerja dan Keuangan	4.250.000,00	250.000,00	0,00	4.500.000,00	4.250.000,00	250.000,00	0,00	4.500.000,00	-	-
1.03.1.03.02.06.04.	Penyusunan pelaporan keuangan akhir tahun	4.250.000,00	250.000,00	0,00	4.500.000,00	4.250.000,00	250.000,00	0,00	4.500.000,00	-	-
1.03.1.03.02.15.	Program Pembangunan Jalan dan Jembatan	19.200.000,00	169.725.000,00	5.253.500.000,00	5.442.425.000,00	16.200.000,00	155.506.000,00	5.239.299.000,00	5.411.005.000,00	(31,420,000.00)	(0,58)
1.03.1.03.02.15.03.	Pembangunan jalan	12.600.000,00	16.600.000,00	2.975.000.000,00	3.004.200.000,00	12.600.000,00	13.100.000,00	2.973.730.000,00	2.999.430.000,00	(4,770,000.00)	(0,16)
1.03.1.03.02.15.07.	Pembangunan Jalan Poros Desa	6.600.000,00	153.125.000,00	2.278.500.000,00	2.438.225.000,00	3.600.000,00	142.406.000,00	2.265.569.000,00	2.411.575.000,00	(26,650,000.00)	(1,09)
1.03.1.03.02.16.	Program Pembangunan saluran drainase/gorong-gorong	9.600.000,00	17.000.000,00	1.736.500.000,00	1.763.100.000,00	9.600.000,00	10.450.000,00	1.727.195.000,00	1.747.245.000,00	(15,855,000.00)	(0,90)
1.03.1.03.02.16.03.	Pembangunan saluran drainase/gorong-gorong	9.600.000,00	17.000.000,00	1.736.500.000,00	1.763.100.000,00	9.600.000,00	10.450.000,00	1.727.195.000,00	1.747.245.000,00	(15,855,000.00)	(0,90)
1.03.1.03.02.18.	Program rehabilitasi/pemeliharaan Jalan dan Jembatan	44.400.000,00	2.255.250.000,00	17.793.280.000,00	20.092.930.000,00	42.300.000,00	2.187.127.600,00	17.706.919.000,00	19.936.346.600,00	(156,583,400.00)	(0,78)
1.03.1.03.02.18.04.	Rehabilitasi/pemeliharaan jembatan	7.800.000,00	1.088.975.000,00	0,00	1.096.775.000,00	7.800.000,00	1.071.782.000,00	0,00	1.079.582.000,00	(17,193,000.00)	(1,57)
1.03.1.03.02.18.06.	Rehabilitasi/pemeliharaan jalan (DAK)	22.500.000,00	85.300.000,00	17.793.280.000,00	17.901.080.000,00	22.500.000,00	57.341.600,00	17.706.919.000,00	17.786.760.600,00	(114,319,400.00)	(0,64)
1.03.1.03.02.18.07.	Pemeliharaan Rutin Jalan Kabupaten	14.100.000,00	1.080.975.000,00	0,00	1.095.075.000,00	12.000.000,00	1.058.004.000,00	0,00	1.070.004.000,00	(25,071,000.00)	(2,29)

Kode	Program dan Kegiatan	Anggaran Setelah Perubahan					Realisasi					
		Jenis Belanja		Jumlah	Pegawai	Barang dan Jasa	Modal	Jumlah	Pegawai	Barang dan Jasa	Modal	
1	2	3	4									5
1.03.1.03.02	Program Pembangunan sistem informasi data base jalan dan jembatan	Pegawai	68.250.000,00	0,00	68.250.000,00	0,00	5.800.000,00	25.400.000,00	0,00	31.200.000,00	(54.450.000,00)	(63,57)
22.01	data base jalan dan jembatan		17.400.000,00	0,00	17.400.000,00	0,00	5.800.000,00	25.400.000,00	0,00	31.200.000,00	(54.450.000,00)	(63,57)
1.03.1.03.02	Program peningkatan sarana dan prasarana	Pegawai	1.800.000,00	80.000.000,00	232.850.000,00	1.800.000,00	1.800.000,00	150.999.439,00	79.650.000,00	232.449.439,00	(400,561,00)	(0,17)
23.03	Program peningkatan sarana dan prasarana		1.800.000,00	80.000.000,00	232.850.000,00	1.800.000,00	1.800.000,00	150.999.439,00	79.650.000,00	232.449.439,00	(400,561,00)	(0,17)
1.03.1.03.02	Rehabilitasi/pemeliharaan alat-alat berat		1.800.000,00	80.000.000,00	232.850.000,00	1.800.000,00	1.800.000,00	150.999.439,00	79.650.000,00	232.449.439,00	(400,561,00)	(0,17)
23.10	Rehabilitasi/pemeliharaan alat-alat berat		1.800.000,00	80.000.000,00	232.850.000,00	1.800.000,00	1.800.000,00	150.999.439,00	79.650.000,00	232.449.439,00	(400,561,00)	(0,17)
1.03.1.03.02	Program pengembangan kinerja		33.000.000,00	2.860.728.000,00	1.686.452.000,00	4.580.180.000,00	29.400.000,00	2.814.417.000,00	1.676.544.000,00	4.520.361.000,00	(59.819.000,00)	(1,31)
27.02	Program pengembangan kinerja		33.000.000,00	2.860.728.000,00	1.686.452.000,00	4.580.180.000,00	29.400.000,00	2.814.417.000,00	1.676.544.000,00	4.520.361.000,00	(59.819.000,00)	(1,31)
1.03.1.03.02	Perencanaan prasarana dan sarana air limbah (DAK)		21.600.000,00	2.388.053.000,00	2.409.653.000,00	21.600.000,00	21.600.000,00	2.378.082.000,00	0,00	2.399.682.000,00	(9.971.000,00)	(0,41)
27.02	Perencanaan prasarana dan sarana air limbah (DAK)		21.600.000,00	2.388.053.000,00	2.409.653.000,00	21.600.000,00	21.600.000,00	2.378.082.000,00	0,00	2.399.682.000,00	(9.971.000,00)	(0,41)
1.03.1.03.02	Pembangunan sarana dan prasarana air bersih pedesaan (DAK)		9.600.000,00	163.475.000,00	1.666.452.000,00	1.859.527.000,00	6.000.000,00	142.320.000,00	1.676.544.000,00	1.824.864.000,00	(34.663.000,00)	(1,86)
27.11	Pembangunan sarana dan prasarana air bersih pedesaan (DAK)		9.600.000,00	163.475.000,00	1.666.452.000,00	1.859.527.000,00	6.000.000,00	142.320.000,00	1.676.544.000,00	1.824.864.000,00	(34.663.000,00)	(1,86)
1.03.1.03.02	Program pengembangan sarana air limbah (DAU)		34.200.000,00	2.154.480.090,00	2.188.680.090,00	34.200.000,00	2.118.031.500,00	2.118.031.500,00	0,00	2.152.231.500,00	(36.448.590,00)	(1,67)
29.02	Program pengembangan sarana air limbah (DAU)		34.200.000,00	2.154.480.090,00	2.188.680.090,00	34.200.000,00	2.118.031.500,00	2.118.031.500,00	0,00	2.152.231.500,00	(36.448.590,00)	(1,67)
1.03.1.03.02	Pembangunan/peningkatan infrastruktur		9.600.000,00	2.097.000.090,00	2.106.600.090,00	9.600.000,00	9.600.000,00	2.080.778.000,00	0,00	2.090.378.000,00	(16.222.090,00)	(0,77)
29.02	Pembangunan/peningkatan infrastruktur		9.600.000,00	2.097.000.090,00	2.106.600.090,00	9.600.000,00	9.600.000,00	2.080.778.000,00	0,00	2.090.378.000,00	(16.222.090,00)	(0,77)
1.03.1.03.02	BOP PNM Mandiri		24.600.000,00	57.480.000,00	62.080.000,00	24.600.000,00	37.253.500,00	37.253.500,00	0,00	61.853.500,00	(20.226.500,00)	(24,64)
29.05	BOP PNM Mandiri		24.600.000,00	57.480.000,00	62.080.000,00	24.600.000,00	37.253.500,00	37.253.500,00	0,00	61.853.500,00	(20.226.500,00)	(24,64)
1.03.1.03.02	Program pembangunan Perkotaan		46.500.000,00	398.675.000,00	2.789.750.000,00	3.234.925.000,00	43.200.000,00	354.647.200,00	2.776.689.000,00	3.174.536.200,00	(60.388.800,00)	(1,87)
30.02	Program pembangunan Perkotaan		46.500.000,00	398.675.000,00	2.789.750.000,00	3.234.925.000,00	43.200.000,00	354.647.200,00	2.776.689.000,00	3.174.536.200,00	(60.388.800,00)	(1,87)
1.03.1.03.02	Pembangunan jalan dan jembatan pedesaan		15.600.000,00	321.700.000,00	2.789.750.000,00	3.127.050.000,00	15.600.000,00	317.597.000,00	2.776.689.000,00	3.109.886.000,00	(17.164.000,00)	(0,55)
30.08	Pembangunan jalan dan jembatan pedesaan		15.600.000,00	321.700.000,00	2.789.750.000,00	3.127.050.000,00	15.600.000,00	317.597.000,00	2.776.689.000,00	3.109.886.000,00	(17.164.000,00)	(0,55)
1.03.1.03.02	Monitoring, evaluasi dan pelaporan		1.800.000,00	21.500.000,00	23.300.000,00	0,00	9.450.000,00	9.450.000,00	0,00	9.450.000,00	(13.850.000,00)	(59,44)





Kode	Uraian Urusan, Organisasi, Program dan Kegiatan	Anggaran Setelah Perubahan				Realisasi				Bertambah/ (Berkurangnya)	
		Jenis Belanja			Jumlah	Jenis Belanja			Jumlah	(Rp)	%
		Pegawai	Barang dan Jasa	Modal		Pegawai	Barang dan Jasa	Modal			
1	2	3	4	5	6=3+4+5	7	8	9	10=7+8+9	11=10-6	12
		0,00	90.791.500,00	62.700.000,00	153.491.500,00	0,00	84.937.050,00	61.603.000,00	146.540.050,00	(6.951.450,00)	(4,53)
1.03.1.03.03.02.	Program Peningkatan Sarana dan Prasarana Aparatur									-	-
1.03.1.03.03.02.09.	Pengadaan peralatan gedung kantor	0,00	0,00	22.900.000,00	22.900.000,00	0,00	0,00	22.900.000,00	22.900.000,00		
1.03.1.03.03.02.10.	Pengadaan mebeleur	0,00	0,00	39.800.000,00	39.800.000,00	0,00	0,00	38.703.000,00	38.703.000,00	(1.097.000,00)	(2,76)
1.03.1.03.03.02.23.	Pemeliharaan rutin/berkala mobil jabatan	0,00	22.998.500,00	0,00	22.998.500,00	0,00	21.499.000,00	0,00	21.499.000,00	(1.499.500,00)	(6,52)
1.03.1.03.03.02.24.	Pemeliharaan rutin/berkala kendaraan dinas/operasional	0,00	30.793.000,00	0,00	30.793.000,00	0,00	26.660.050,00	0,00	26.660.050,00	(4.132.950,00)	(13,42)
1.03.1.03.03.02.42.	Rehabilitasi sedang/berat gedung kantor	0,00	37.000.000,00	0,00	37.000.000,00	0,00	36.778.000,00	0,00	36.778.000,00	(222.000,00)	(0,60)
1.03.1.03.03.03.	Program Peningkatan Disiplin Aparatur	0,00	41.400.000,00	0,00	41.400.000,00	0,00	41.400.000,00	0,00	41.400.000,00	-	-
1.03.1.03.03.03.02.	Pengadaan pakaian dinas beserta perlengkapannya	0,00	41.400.000,00	0,00	41.400.000,00	0,00	41.400.000,00	0,00	41.400.000,00	-	-
1.03.1.03.03.05.	Program Peningkatan Kapasitas Sumber Daya Aparatur	0,00	6.000.000,00	0,00	6.000.000,00	0,00	4.000.000,00	0,00	4.000.000,00	(2.000.000,00)	(33,33)
1.03.1.03.03.05.03.	Bimbingan teknis implementasi peraturan perundang-undangan	0,00	6.000.000,00	0,00	6.000.000,00	0,00	4.000.000,00	0,00	4.000.000,00	(2.000.000,00)	(33,33)
1.03.1.03.03.24.	Program pengembangan dan pengelolaan jaringan irigasi, rawa dan jaringan pengairan lainnya	34.200.000,00	5.466.713.000,00	6.295.708.000,00	11.793.626.000,00	33.000.000,00	5.133.536.800,00	6.174.158.000,00	11.340.694.800,00	(455.931.200,00)	(3,86)
1.03.1.03.03.24.01.	Perencanaan pembangunan jaringan irigasi	10.400.000,00	2.735.158.000,00	0,00	2.745.558.000,00	10.400.000,00	2.509.570.500,00	0,00	2.519.970.500,00	(225.587.500,00)	(8,22)
1.03.1.03.03.24.08.	Pembangunan pintu air	2.000.000,00	1.334.000,00	180.250.000,00	183.584.000,00	2.000.000,00	1.050.000,00	179.490.000,00	182.540.000,00	(1.044.000,00)	(0,57)
1.03.1.03.03.24.10.	Rehabilitasi/pemeliharaan jaringan irigasi	4.400.000,00	5.184.000,00	1.904.000.000,00	1.913.584.000,00	4.400.000,00	3.500.000,00	1.887.169.000,00	1.895.069.000,00	(18.515.000,00)	(0,97)

Kode	Uraian Urusan, Organisasi, Program dan Kegiatan	Anggaran Setelah Perubahan				Realisasi				Bertambah/ (Berkurang)	
		Jenis Belanja			Jumlah	Jenis Belanja			Jumlah	(Rp)	%
		Pegawai	Barang dan Jasa	Modal		Pegawai	Barang dan Jasa	Modal			
					3				4	5	6=3+4+5
		2.000.000,00	4.486.000,00	1.013.520.000,00	1.020.006.000,00	2.000.000,00	3.600.000,00	1.010.218.000,00	1.015.818.000,00	(4.188.000,00)	(0,41)
1.03.1.03.03.24.15.	Optimalisasi fungsi jaringan irigasi yang telah dibangun										
1.03.1.03.03.24.17.	Monitoring, evaluasi dan pelaporan	800.000,00	6.754.000,00	0,00	7.554.000,00	800.000,00	6.754.000,00	0,00	7.554.000,00	-	-
1.03.1.03.03.24.18.	Operasi dan pemeliharaan jaringan irigasi	2.000.000,00	562.774.000,00	0,00	564.774.000,00	800.000,00	561.512.000,00	0,00	562.312.000,00	(2.462.000,00)	(0,44)
1.03.1.03.03.24.19.	Rehabilitasi dan peningkatan jaringan irigasi (DAK)	12.600.000,00	2.151.028.000,00	3.197.538.000,00	5.361.566.000,00	12.600.000,00	2.047.550.300,00	3.097.281.000,00	5.157.431.300,00	(204.134.700,00)	(3,81)
1.03.1.03.03.26.	Program pengembangan, pengelolaan dan konservasi sungai, danau dan sumber daya air lainnya	7.800.000,00	72.750.000,00	20.000.000.000,00	20.080.550.000,00	0,00	0,00	0,00	0,00	(20.080.550.000,00)	(100,00)
1.03.1.03.03.26.01.	Pembangunan embung dan bangunan penampung air lainnya	0,00	0,00	20.000.000.000,00	20.000.000.000,00	0,00	0,00	0,00	0,00	(20.000.000.000,00)	(100,00)
1.03.1.03.03.26.08.	Pengawasan pembangunan jaringan irigasi (OTSUS)	7.800.000,00	72.750.000,00	0,00	80.550.000,00	0,00	0,00	0,00	0,00	(80.550.000,00)	(100,00)
1.03.1.03.03.28.	Program pengendalian banjir	2.800.000,00	2.562.000,00	893.750.000,00	899.112.000,00	2.800.000,00	2.250.000,00	891.955.000,00	897.005.000,00	(2.107.000,00)	(0,23)
1.03.1.03.03.28.02.	Rehabilitasi/pemeliharaan reservoir pengendali banjir	2.000.000,00	1.384.000,00	507.500.000,00	510.884.000,00	2.000.000,00	1.100.000,00	506.415.000,00	509.515.000,00	(1.369.000,00)	(0,27)
1.03.1.03.03.28.03.	Rehabilitasi/pemeliharaan bantaran dan tanggul sungai	800.000,00	1.178.000,00	386.250.000,00	388.228.000,00	800.000,00	1.150.000,00	385.540.000,00	387.490.000,00	(738.000,00)	(0,19)
1.03.1.03.03.30.	Program pembangunan infrastruktur perdesaaan	9.600.000,00	49.410.000,00	2.329.000.000,00	2.388.010.000,00	9.600.000,00	30.283.900,00	818.927.490,00	858.811.390,00	(1.529.198.610,00)	(64,04)
1.03.1.03.03.30.10.	Pembangunan Sarana dan Prasarana Daerah Tertinggal (DAK)	9.600.000,00	49.410.000,00	2.329.000.000,00	2.388.010.000,00	9.600.000,00	30.283.900,00	818.927.490,00	858.811.390,00	(1.529.198.610,00)	(64,04)
1.04.	PERUMAHAN RAKYAT	36.600.000,00	961.375.000,00	0,00	997.975.000,00	3.000.000,00	932.361.100,00	0,00	935.361.100,00	(62.613.900,00)	(6,27)
1.04.1.03.02.	DINAS BINA MARGA DAN CIPTA KARYA	36.600.000,00	961.375.000,00	0,00	997.975.000,00	3.000.000,00	932.361.100,00	0,00	935.361.100,00	(62.613.900,00)	(6,27)

Kode	Uraian Urusan, Organisasi, Program dan Kegiatan	Anggaran Setelah Perubahan				Realisasi				Bertambah/ (Berkurang)	
		Jenis Belanja			Jumlah	Jenis Belanja			Jumlah	(Rp)	%
		Pegawai	Barang dan Jasa	Modal		Pegawai	Barang dan Jasa	Modal			
1	2	3	4	5	6=3+4+5	7	8	9	10=7+8+9	11=10-6	12
1.04.1.03.02.15.	Program Pengembangan Penumahan	36.600.000,00	961.375.000,00	0,00	997.975.000,00	3.000.000,00	932.361.100,00	0,00	935.361.100,00	(62,613,900.00)	(6,27)
1.04.1.03.02.15.07.	Pembangunan sarana dan prasarana rumah sederhana sehat	36.600.000,00	961.375.000,00	0,00	997.975.000,00	3.000.000,00	932.361.100,00	0,00	935.361.100,00	(62,613,900.00)	(6,27)
1.05.	PENATAAN RUANG	6.000.000,00	40.000.000,00	0,00	46.000.000,00	6.000.000,00	39.450.000,00	0,00	45.450.000,00	(550,000.00)	(1,20)
1.05.1.03.02.	DINAS BINA MARGA DAN CIPTA KARYA	6.000.000,00	40.000.000,00	0,00	46.000.000,00	6.000.000,00	39.450.000,00	0,00	45.450.000,00	(550,000.00)	(1,20)
1.05.1.03.02.16.	Program Pemanfaatan Ruang	6.000.000,00	40.000.000,00	0,00	46.000.000,00	6.000.000,00	39.450.000,00	0,00	45.450.000,00	(550,000.00)	(1,20)
1.05.1.03.02.16.09.	Monitoring, evaluasi dan pelaporan pemantauan tata ruang	6.000.000,00	40.000.000,00	0,00	46.000.000,00	6.000.000,00	39.450.000,00	0,00	45.450.000,00	(550,000.00)	(1,20)
1.06.	PERENCANAAN PEMBANGUNAN	1.318.918.000,00	1.803.472.509,00	132.600.000,00	3.254.990.500,00	1.175.612.000,00	1.426.437.565,00	128.340.000,00	2.730.389.565,00	(524,600,935.00)	(16,12)
1.06.1.06.01.	BADAN PERENCANAAN PEMBANGUNAN DAERAH	931.618.000,00	1.713.672.500,00	132.600.000,00	2.777.890.500,00	801.312.000,00	1.405.697.565,00	128.340.000,00	2.335.349.565,00	(442,540,935.00)	(15,93)
1.06.1.06.01.01.	Program Pelayanan Administrasi Perkantoran	154.667.500,00	628.742.500,00	0,00	783.410.000,00	125.714.500,00	512.613.689,00	0,00	638.328.189,00	(145,081,811.00)	(18,52)
1.06.1.06.01.01.02.	Penyediaan jasa komunikasi, sumber daya air dan listrik	0,00	99.600.000,00	0,00	99.600.000,00	0,00	54.814.221,00	0,00	54.814.221,00	(44,785,779.00)	(44,97)
1.06.1.06.01.01.06.	Penyediaan jasa pemeliharaan dan perizinan kendaraan dinas/operasional	0,00	11.500.000,00	0,00	11.500.000,00	0,00	5.070.600,00	0,00	5.070.600,00	(6,429,400.00)	(55,91)
1.06.1.06.01.01.07.	Penyediaan jasa administrasi keuangan	8.380.000,00	4.050.000,00	0,00	12.430.000,00	4.411.000,00	1.641.040,00	0,00	6.052.040,00	(6,377,960.00)	(51,31)
1.06.1.06.01.01.08.	Penyediaan jasa kebersihan kantor	2.400.000,00	3.472.000,00	0,00	5.872.000,00	2.300.000,00	3.470.000,00	0,00	5.770.000,00	(102,000.00)	(1,74)
1.06.1.06.01.01.10.	Penyediaan Alat Tulis Kantor	0,00	80.420.500,00	0,00	80.420.500,00	0,00	71.236.860,00	0,00	71.236.860,00	(9,183,640.00)	(11,42)
1.06.1.06.01.01.11.	Penyediaan barang cetakan dan penggandaan	0,00	14.000.000,00	0,00	14.000.000,00	0,00	13.210.228,00	0,00	13.210.228,00	(789,772.00)	(5,64)

Kode	Uraian Urusan, Organisasi, Program dan Kegiatan	Anggaran Setelah Perubahan				Realisasi				Bertambah/ (Berkurang)	
		Jenis Belanja			Jumlah	Jenis Belanja			Jumlah	(Rp)	%
		Pegawai	Barang dan Jasa	Modal		Pegawai	Barang dan Jasa	Modal			
					3				4	5	6=3+4+5
1	2	3	4	5	6=3+4+5	7	8	9	10=7+8+9	11=10-6	12
1.06.1.06.01.01.12.	Penyediaan komponen instalasi listrik/penerangan bangunan kantor	0,00	2.830.000,00	0,00	2.830.000,00	0,00	2.814.000,00	0,00	2.814.000,00	(16.000,00)	(0,57)
1.06.1.06.01.01.15.	Penyediaan bahan bacaan dan peraluran perundang-undangan	0,00	4.320.000,00	0,00	4.320.000,00	0,00	2.640.000,00	0,00	2.640.000,00	(1.680.000,00)	(38,89)
1.06.1.06.01.01.17.	Penyediaan makanan dan minuman	0,00	131.400.000,00	0,00	131.400.000,00	0,00	108.741.120,00	0,00	108.741.120,00	(22.658.880,00)	(17,24)
1.06.1.06.01.01.18.	Rapat-rapat koordinasi dan konsultasi ke luar daerah	0,00	271.950.000,00	0,00	271.950.000,00	0,00	244.769.700,00	0,00	244.769.700,00	(27.180.300,00)	(9,99)
1.06.1.06.01.01.19.	Penyediaan Pelayanan Jasa Administrasi Teknis Perkantoran	143.887.500,00	5.200.000,00	0,00	149.087.500,00	119.003.500,00	4.205.920,00	0,00	123.209.420,00	(25.878.080,00)	(17,36)
1.06.1.06.01.02.	Program Peningkatan Sarana dan Prasarana Aparatur	900.000,00	161.365.000,00	132.600.000,00	294.865.000,00	900.000,00	144.350.726,00	128.340.000,00	273.590.726,00	(21.274.274,00)	(7,21)
1.06.1.06.01.02.09.	Pengadaan peralatan gedung kantor	900.000,00	300.000,00	109.200.000,00	110.400.000,00	900.000,00	300.000,00	107.000.000,00	108.200.000,00	(2.200.000,00)	(1,99)
1.06.1.06.01.02.23.	Pemeliharaan rutin/berkala mobil jabatan	0,00	23.000.000,00	0,00	23.000.000,00	0,00	20.950.000,00	0,00	20.950.000,00	(2.050.000,00)	(8,91)
1.06.1.06.01.02.24.	Pemeliharaan rutin/berkala kendaraan dinas/operasional	0,00	76.440.000,00	0,00	76.440.000,00	0,00	64.147.364,00	0,00	64.147.364,00	(12.292.636,00)	(16,08)
1.06.1.06.01.02.26.	Pemeliharaan rutin/berkala perlengkapan gedung kantor	0,00	26.625.000,00	0,00	26.625.000,00	0,00	24.064.362,00	0,00	24.064.362,00	(2.560.638,00)	(9,62)
1.06.1.06.01.02.42.	Rehabilitasi sedang/berat gedung kantor	0,00	35.000.000,00	23.400.000,00	58.400.000,00	0,00	34.889.000,00	21.340.000,00	56.229.000,00	(2.171.000,00)	(3,72)
1.06.1.06.01.03.	Program Peningkatan Disiplin Aparatur	1.350.000,00	11.000.000,00	0,00	12.350.000,00	1.050.000,00	11.000.000,00	0,00	12.050.000,00	(300.000,00)	(2,43)
1.06.1.06.01.03.04.	Pengadaan pakaian KORPRI	1.350.000,00	11.000.000,00	0,00	12.350.000,00	1.050.000,00	11.000.000,00	0,00	12.050.000,00	(300.000,00)	(2,43)
1.06.1.06.01.05.	Program Peningkatan Kapasitas Sumber Daya Aparatur	0,00	78.200.000,00	0,00	78.200.000,00	0,00	34.215.000,00	0,00	34.215.000,00	(43.985.000,00)	(56,25)

Kode	Uraian Urusan, Organisasi, Program dan Kegiatan	Anggaran Setelah Perubahan				Realisasi				Bertambah/ (Berkurang)	
		Jenis Belanja			Jumlah	Jenis Belanja			Jumlah	(Rp)	%
		Pegawal	Barang dan Jasa	Modal		Pegawal	Barang dan Jasa	Modal			
					3				4	5	6=3+4+5
		0,00	78.200.000,00	0,00	78.200.000,00	0,00	34.215.000,00	0,00	34.215.000,00	(43.985.000,00)	(56,25)
1.06.1.06.01.05.03.	Bimbingan teknis implementasi peraturan perundang-undangan										
1.06.1.06.01.06.	Program Peningkatan Pengembangan Sistem Pelaporan Capaian Kinerja dan Keuangan	2.857.500,00	2.667.000,00	0,00	5.524.500,00	0,00	155.000,00	0,00	155.000,00	(5.369.500,00)	(97,19)
1.06.1.06.01.06.01.	Penyusunan Pelaporan Keuangan Semesteran	2.857.500,00	2.667.000,00	0,00	5.524.500,00	0,00	155.000,00	0,00	155.000,00	(5.369.500,00)	(97,19)
1.06.1.06.01.06.02.	Program Pengembangan data/informasi	120.605.000,00	206.438.000,00	0,00	327.043.000,00	107.438.500,00	188.710.800,00	0,00	296.149.300,00	(30.893.700,00)	(9,45)
1.06.1.06.01.15.	Penyusunan dan pengumpulan data informasi kebutuhan penyusunan dokumen perencanaan	29.670.000,00	107.100.000,00	0,00	136.770.000,00	28.503.500,00	102.585.000,00	0,00	131.088.500,00	(5.681.500,00)	(4,15)
1.06.1.06.01.15.02.	Penyusunan profile daerah	90.935.000,00	99.338.000,00	0,00	190.273.000,00	78.935.000,00	86.125.800,00	0,00	165.060.800,00	(25.212.200,00)	(13,25)
1.06.1.06.01.15.05.	Program Kerjasama Pembangunan	113.187.500,00	132.982.500,00	0,00	246.170.000,00	79.913.000,00	96.461.750,00	0,00	176.374.750,00	(69.795.250,00)	(28,35)
1.06.1.06.01.16.	Koordinasi kerjasama pembangunan antar daerah	18.500.000,00	11.650.000,00	0,00	30.150.000,00	17.600.000,00	5.750.000,00	0,00	23.350.000,00	(6.800.000,00)	(22,55)
1.06.1.06.01.16.02.	Fasilitasi kerjasama dengan dunia usaha/lembaga	17.677.500,00	35.187.500,00	0,00	52.865.000,00	16.264.000,00	24.929.750,00	0,00	41.193.750,00	(11.671.250,00)	(22,08)
1.06.1.06.01.16.03.	Koordinasi dalam pemecahan masalah-masalah daerah	50.075.000,00	26.002.500,00	0,00	76.077.500,00	19.114.000,00	13.198.000,00	0,00	32.310.000,00	(43.767.500,00)	(57,53)
1.06.1.06.01.16.04.	Monitoring, evaluasi dan pelaporan kegiatan pembangunan	26.935.000,00	60.142.500,00	0,00	87.077.500,00	26.935.000,00	52.586.000,00	0,00	79.521.000,00	(7.556.500,00)	(8,68)
1.06.1.06.01.16.05.	Program Perencanaan Pengembangan Wilayah Strategis dan cepat tumbuh	114.190.000,00	92.555.000,00	0,00	206.745.000,00	109.405.000,00	79.674.000,00	0,00	189.080.000,00	(17.665.000,00)	(8,54)
1.06.1.06.01.18.	Koordinasi penetapan rencana Pengembangan Wilayah Strategis dan cepat tumbuh	51.550.000,00	66.425.000,00	0,00	117.975.000,00	48.766.000,00	57.149.000,00	0,00	105.915.000,00	(12.060.000,00)	(10,22)

Kode	Uratan Urusan, Organisasi, Program dan Kegiatan	Anggaran Setelah Perubahan				Realisasi				Bertambah/ (Berkurang)	
		Jenis Belanja			Jumlah	Jenis Belanja			Jumlah	(Rp)	%
		Pegawai	Barang dan Jasa	Modal		Pegawai	Barang dan Jasa	Modal			
					3				4	5	6=3+4+5
1	2	3	4	5	6=3+4+5	7	8	9	10=7+8+9	11=10-6	12
1.06.1.06.01. 18.03.	Penyusunan perencanaan Pengembangan Wilayah Strategis dan cepat tumbuh	62.640.000,00	26.130.000,00	0,00	88.770.000,00	60.640.000,00	22.525.000,00	0,00	83.165.000,00	(5.605.000,00)	(6,31)
1.06.1.06.01. 19.	Program Perencanaan Pengembangan Kota-kota menengah dan besar	54.260.000,00	46.870.000,00	0,00	101.130.000,00	54.260.000,00	44.278.000,00	0,00	98.538.000,00	(2.592.000,00)	(2,56)
1.06.1.06.01. 19.04.	Koordinasi perencanaan penanganan pusat-pusat pertumbuhan ekonomi	54.260.000,00	46.870.000,00	0,00	101.130.000,00	54.260.000,00	44.278.000,00	0,00	98.538.000,00	(2.592.000,00)	(2,56)
1.06.1.06.01. 21.	Program perencanaan pembangunan daerah	221.405.000,00	174.125.000,00	0,00	395.530.000,00	181.795.000,00	169.922.800,00	0,00	351.717.800,00	(43.812.200,00)	(11,08)
1.06.1.06.01. 21.01.	Pengembangan partisipasi masyarakat dalam perumusan program dan kebijakan layanan publik	130.725.000,00	16.085.000,00	0,00	146.810.000,00	91.115.000,00	16.080.000,00	0,00	107.195.000,00	(39.615.000,00)	(26,98)
1.06.1.06.01. 21.05.	Penyusunan rancangan RPJMD	35.980.000,00	12.350.000,00	0,00	48.330.000,00	35.980.000,00	12.350.000,00	0,00	48.330.000,00	-	-
1.06.1.06.01. 21.09.	Penyelenggaraan Musrenbang RKPD	35.500.000,00	129.185.000,00	0,00	164.685.000,00	35.500.000,00	126.889.800,00	0,00	162.389.800,00	(2.295.200,00)	(1,39)
1.06.1.06.01. 21.12	Kordinasi Penyusunan Laporan Keterangan Pertanggungjawaban (LKPJ)	19.200.000,00	16.505.000,00	0,00	35.705.000,00	19.200.000,00	14.603.000,00	0,00	33.803.000,00	(1.902.000,00)	(5,33)
1.06.1.06.01. 22.	Program perencanaan pembangunan ekonomi	75.748.000,00	95.585.000,00	0,00	171.333.000,00	74.647.500,00	70.862.300,00	0,00	145.509.800,00	(25.823.200,00)	(15,07)
1.06.1.06.01. 22.03.	Penyusunan perencanaan pengembangan ekonomi masyarakat	44.348.000,00	57.555.000,00	0,00	101.903.000,00	43.748.000,00	40.179.800,00	0,00	83.927.800,00	(17.975.200,00)	(17,64)
1.06.1.06.01. 22.04.	Koordinasi perencanaan pembangunan bidang ekonomi	31.400.000,00	38.030.000,00	0,00	69.430.000,00	30.899.500,00	30.682.500,00	0,00	61.582.000,00	(7.848.000,00)	(11,30)
1.06.1.06.01. 23.	Program Perencanaan Sosial Budaya	31.385.000,00	35.912.500,00	0,00	67.297.500,00	30.600.000,00	23.776.500,00	0,00	54.376.500,00	(12.921.000,00)	(19,20)

Kode	Uraian Urusan, Organisasi, Program dan Kegiatan	Anggaran Setelah Perubahan				Realisasi				Bertambah/ (Berkurangnya)	
		Jenis Belanja			Jumlah	Jenis Belanja			Jumlah	(Rp)	%
		Pegawai	Barang dan Jasa	Modal		Pegawai	Barang dan Jasa	Modal			
1	2	3	4	5	6=3+4+5	7	8	9	10=7+8+9	11=10-6	12
1.06.1.06.01.23.03.	Koordinasi perencanaan pembangunan bidang sosial dan budaya	31.385.000,00	35.912.500,00	0,00	67.297.500,00	30.600.000,00	23.776.500,00	0,00	54.376.500,00	(12.921.000,00)	(19,20)
1.06.1.06.01.24.	Program perencanaan prasarana wilayah dan sumber daya alam	41.062.500,00	47.230.000,00	0,00	88.292.500,00	35.587.500,00	29.677.000,00	0,00	65.264.500,00	(23.028.000,00)	(26,08)
1.06.1.06.01.24.05.	Koordinasi Fasilitas Pembangunan Air Minum dan Penyehatan Lingkungan (AMPL)	41.062.500,00	47.230.000,00	0,00	88.292.500,00	35.587.500,00	29.677.000,00	0,00	65.264.500,00	(23.028.000,00)	(26,08)
1.06.1.20.03.	SEKRETARIAT DAERAH	387.300.000,00	89.800.000,00	0,00	477.100.000,00	374.300.000,00	20.740.000,00	0,00	395.040.000,00	(82.060.000,00)	(17,20)
1.06.1.20.03.22.	Program perencanaan pembangunan ekonomi	387.300.000,00	89.800.000,00	0,00	477.100.000,00	374.300.000,00	20.740.000,00	0,00	395.040.000,00	(82.060.000,00)	(17,20)
1.06.1.20.03.22.09.	Monitoring Dan Evaluasi Perencanaan, Pengendalian dan Pengawasan Program/Kegiatan (TMPEP3K) Kabupaten Aceh Besar	387.300.000,00	89.800.000,00	0,00	477.100.000,00	374.300.000,00	20.740.000,00	0,00	395.040.000,00	(82.060.000,00)	(17,20)
1.07.	PERHUBUNGAN	557.901.000,00	916.675.000,00	2.238.000.000,00	3.712.576.000,00	551.085.000,00	823.817.497,00	2.175.520.000,00	3.550.422.497,00	(162.153.503,00)	(4,37)
1.07.1.07.01.	DINAS PERHUBUNGAN, KOMUNIKASI, INFORMASI, DAN TELEMATIKA	557.901.000,00	916.675.000,00	2.238.000.000,00	3.712.576.000,00	551.085.000,00	823.817.497,00	2.175.520.000,00	3.550.422.497,00	(162.153.503,00)	(4,37)
1.07.1.07.01.01.	Program Pelayanan Administrasi Perkantoran	343.030.000,00	489.513.500,00	0,00	832.543.500,00	339.180.000,00	465.586.185,00	0,00	804.766.185,00	(27.777.315,00)	(3,34)
1.07.1.07.01.01.02.	Penyediaan jasa komunikasi, sumber daya air dan listrik	0,00	32.400.000,00	0,00	32.400.000,00	0,00	28.341.935,00	0,00	28.341.935,00	(4.058.065,00)	(12,52)
1.07.1.07.01.01.06.	Penyediaan jasa pemeliharaan dan perizinan kendaraan dinas/operasional	0,00	8.300.000,00	0,00	8.300.000,00	0,00	2.174.000,00	0,00	2.174.000,00	(6.126.000,00)	(73,81)
1.07.1.07.01.01.07.	Penyediaan jasa administrasi keuangan	0,00	2.400.000,00	0,00	2.400.000,00	0,00	2.400.000,00	0,00	2.400.000,00	-	-

Kode	Uraian Urusan, Organisasi, Program dan Kegiatan	Anggaran Setelah Perubahan				Realisasi				Bertambah/ (Berkurangnya)	
		Jenis Belanja			Jumlah	Jenis Belanja			Jumlah	(Rp)	%
		Pegawai	Barang dan Jasa	Modal		Pegawai	Barang dan Jasa	Modal			
1	2	3	4	5	6=3+4+5	7	8	9	10=7+8+9	11=10-6	12
1.07.1.07.01.01.08.	Penyediaan jasa kebersihan kantor	0,00	5.404.000,00	0,00	5.404.000,00	0,00	5.403.000,00	0,00	5.403.000,00	(1.000,00)	(0,02)
1.07.1.07.01.01.09.	Penyediaan jasa perbaikan peralatan kantor	0,00	14.800.000,00	0,00	14.800.000,00	0,00	14.600.000,00	0,00	14.600.000,00	(200.000,00)	(1,35)
1.07.1.07.01.01.10.	Penyediaan Alat Tulis Kantor	0,00	32.499.500,00	0,00	32.499.500,00	0,00	32.495.300,00	0,00	32.495.300,00	(4.200,00)	(0,01)
1.07.1.07.01.01.11.	Penyediaan barang cetakan dan penggandaan	700.000,00	36.950.000,00	0,00	37.650.000,00	450.000,00	36.830.000,00	0,00	37.280.000,00	(370.000,00)	(0,98)
1.07.1.07.01.01.12.	Penyediaan komponen instalasi listrik/penerangan bangunan kantor	0,00	3.200.000,00	0,00	3.200.000,00	0,00	3.196.000,00	0,00	3.196.000,00	(4.000,00)	(0,13)
1.07.1.07.01.01.15.	Penyediaan bahan bacaan dan peraturan perundang-undangan	0,00	3.600.000,00	0,00	3.600.000,00	0,00	3.000.000,00	0,00	3.000.000,00	(600.000,00)	(16,67)
1.07.1.07.01.01.17.	Penyediaan makanan dan minuman	0,00	161.800.000,00	0,00	161.800.000,00	0,00	160.015.000,00	0,00	160.015.000,00	(1.785.000,00)	(1,10)
1.07.1.07.01.01.18.	Rapat-rapat kordinasi dan konsultasi ke luar daerah	0,00	187.800.000,00	0,00	187.800.000,00	0,00	176.770.950,00	0,00	176.770.950,00	(11.029.050,00)	(5,87)
1.07.1.07.01.01.19.	Penyediaan Pelayanan Jasa Administrasi Teknis Perkantoran	342.330.000,00	360.000,00	0,00	342.690.000,00	338.730.000,00	360.000,00	0,00	339.090.000,00	(3.600.000,00)	(1,05)
1.07.1.07.01.02.	Program Peningkatan Sarana dan Prasarana Aparatur	0,00	166.221.000,00	140.000.000,00	306.221.000,00	0,00	155.487.000,00	140.000.000,00	295.487.000,00	(10.734.000,00)	(3,51)
1.07.1.07.01.02.07.	Pengadaan perlengkapan gedung kantor	0,00	17.000.000,00	140.000.000,00	157.000.000,00	0,00	17.000.000,00	140.000.000,00	157.000.000,00	-	-
1.07.1.07.01.02.24.	Pemeliharaan rutin/berkala kendaraan dinas/operasional	0,00	129.221.000,00	0,00	129.221.000,00	0,00	118.487.000,00	0,00	118.487.000,00	(10.734.000,00)	(8,31)
1.07.1.07.01.02.44.	Rehabilitasi sedang/berat kendaraan dinas/operasional	0,00	20.000.000,00	0,00	20.000.000,00	0,00	20.000.000,00	0,00	20.000.000,00	-	-
1.07.1.07.01.03.	Program Peningkatan Disiplin Aparatur	400.000,00	23.500.000,00	0,00	23.900.000,00	0,00	23.500.000,00	0,00	23.500.000,00	(400.000,00)	(1,67)
1.07.1.07.01.03.02.	Pengadaan pakaian dinas beserta perlengkapannya	400.000,00	23.500.000,00	0,00	23.900.000,00	0,00	23.500.000,00	0,00	23.500.000,00	(400.000,00)	(1,67)



Kode	Uraian Urusan, Organisasi, Program dan Kegiatan	Anggaran Setelah Perubahan				Realisasi				Bertambah/ (Berkurang)	
		Jenis Belanja			Jumlah	Jenis Belanja			Jumlah	(Rp)	%
		Pegawai	Barang dan Jasa	Modal		Pegawai	Barang dan Jasa	Modal			
1	2	3	4	5	6=3+4+5	7	8	9	10=7+8+9	11=10-6	12
1.07.1.07.01.05.	Program Peningkatan Kapasitas Sumber Daya Aparatur	0,00	52.500.000,00	0,00	52.500.000,00	0,00	3.500.000,00	0,00	3.500.000,00	(49.000.000,00)	(93,33)
1.07.1.07.01.05.01.	Pendidikan dan pelatihan formal	0,00	52.500.000,00	0,00	52.500.000,00	0,00	3.500.000,00	0,00	3.500.000,00	(49.000.000,00)	(93,33)
1.07.1.07.01.06.	Program Peningkatan Pengembangan Sistem Pelaporan Capaian Kinerja dan Keuangan	3.096.000,00	1.536.000,00	0,00	4.632.000,00	3.030.000,00	1.536.000,00	0,00	4.566.000,00	(66.000,00)	(1,42)
1.07.1.07.01.06.02.	Penyusunan Pelaporan Keuangan Semesteran	3.096.000,00	1.536.000,00	0,00	4.632.000,00	3.030.000,00	1.536.000,00	0,00	4.566.000,00	(66.000,00)	(1,42)
1.07.1.07.01.15.	Program Pembangunan Prasarana dan Fasilitas Perhubungan	85.000.000,00	20.800.000,00	0,00	105.800.000,00	85.000.000,00	20.641.912,00	0,00	105.641.912,00	(158.088,00)	(0,15)
1.07.1.07.01.15.07.	Peningkatan pengelolaan terminal angkutan darat	85.000.000,00	20.800.000,00	0,00	105.800.000,00	85.000.000,00	20.641.912,00	0,00	105.641.912,00	(158.088,00)	(0,15)
1.07.1.07.01.17.	Program peningkatan pelayanan angkutan	120.475.000,00	130.779.500,00	1.694.900.000,00	1.946.154.500,00	117.975.000,00	125.785.000,00	1.633.320.000,00	1.877.080.000,00	(69.074.500,00)	(3,55)
1.07.1.07.01.17.02.	Kegiatan peningkatan disiplin masyarakat menggunakan angkutan	69.775.000,00	20.157.500,00	0,00	89.932.500,00	67.275.000,00	19.175.000,00	0,00	86.450.000,00	(3.482.500,00)	(3,87)
1.07.1.07.01.17.05.	Kegiatan pengendalian disiplin pengoperasian angkutan umum di jalan raya	28.200.000,00	26.850.000,00	6.400.000,00	61.450.000,00	28.200.000,00	25.275.000,00	6.400.000,00	60.875.000,00	(575.000,00)	(0,94)
1.07.1.07.01.17.14.	Sosialisasi/penyuluhan ketertiban lalu lintas dan angkutan	18.750.000,00	39.931.000,00	0,00	58.681.000,00	18.750.000,00	39.931.000,00	0,00	58.681.000,00	-	-
1.07.1.07.01.17.15.	Kegiatan pemilihan dan pemberian penghargaan sopir/turu mudik/awak kendaraan angkutan umum leladan	1.500.000,00	12.641.000,00	0,00	14.141.000,00	1.500.000,00	12.266.000,00	0,00	13.766.000,00	(375.000,00)	(2,65)



Kode	Uraian Urusan, Organisasi, Program dan Kegiatan	Anggaran Setelah Perubahan				Realisasi				Bertambah/ (Berkurang)	
		Jenis Belanja			Jumlah	Jenis Belanja			Jumlah	(Rp)	%
		Pegawai	Barang dan Jasa	Modal		Pegawai	Barang dan Jasa	Modal			
					3				4	5	6=3+4+5
1.08.1.08.02.01.19.	Penyediaan Pelayanan Jasa Administrasi Teknis Perkantoran	1.376.900.000,00	0,00	0,00	1.376.900.000,00	1.327.950.000,00	0,00	0,00	1.327.950.000,00	(48,950.000,00)	(3,56)
1.08.1.08.02.02.	Program Peningkatan Sarana dan Prasarana Aparatur	1.000.000,00	1.071.414.000,00	0,00	1.072.414.000,00	1.000.000,00	806.557.000,00	0,00	807.557.000,00	(264,857.000,00)	(24,70)
1.08.1.08.02.02.23.	Pemeliharaan rutin/berkala mobil jabatan	1.000.000,00	22.000.000,00	0,00	23.000.000,00	1.000.000,00	18.755.000,00	0,00	19.755.000,00	(3,245.000,00)	(14,11)
1.08.1.08.02.02.24.	Pemeliharaan rutin/berkala kendaraan dinas/operasional	0,00	1.016.164.000,00	0,00	1.016.164.000,00	0,00	757.252.000,00	0,00	757.252.000,00	(258,912.000,00)	(25,48)
1.08.1.08.02.02.28.	Pemeliharaan rutin/berkala peralatan gedung kantor	0,00	33.250.000,00	0,00	33.250.000,00	0,00	30.550.000,00	0,00	30.550.000,00	(2.700.000,00)	(8,12)
1.08.1.08.02.03.	Program Peningkatan Disiplin Aparatur	0,00	5.800.000,00	0,00	5.800.000,00	0,00	5.800.000,00	0,00	5.800.000,00	-	-
1.08.1.08.02.03.02.	Pengadaan pakaian dinas beserta perlengkapannya	0,00	5.800.000,00	0,00	5.800.000,00	0,00	5.800.000,00	0,00	5.800.000,00	-	-
1.08.1.08.02.05.	Program Peningkatan Kapasitas Sumber Daya Aparatur	0,00	30.150.000,00	0,00	30.150.000,00	0,00	18.593.000,00	0,00	18.593.000,00	(11,557.000,00)	(38,33)
1.08.1.08.02.05.01.	Pendidikan dan pelatihan formal	0,00	30.150.000,00	0,00	30.150.000,00	0,00	18.593.000,00	0,00	18.593.000,00	(11,557.000,00)	(38,33)
1.08.1.08.02.15.	Program Pengembangan Kinerja Pengelolaan Persampahan	27.825.000,00	997.375.000,00	220.000.000,00	1.245.200.000,00	26.675.000,00	325.833.000,00	219.450.000,00	571.958.000,00	(673,242.000,00)	(54,07)
1.08.1.08.02.15.02.	Penyediaan prasarana dan sarana pengelolaan persampahan	3.050.000,00	310.855.000,00	220.000.000,00	533.905.000,00	2.150.000,00	267.353.000,00	219.450.000,00	488.953.000,00	(44,952.000,00)	(8,42)
1.08.1.08.02.15.08.	Kerjasama pengelolaan persampahan	0,00	627.500.000,00	0,00	627.500.000,00	0,00	7.500.000,00	0,00	7.500.000,00	(620.000.000,00)	(98,80)
1.08.1.08.02.15.10.	Sosialisasi kebijakan pengelolaan persampahan	24.775.000,00	59.020.000,00	0,00	83.795.000,00	24.525.000,00	50.980.000,00	0,00	75.505.000,00	(8,290.000,00)	(9,89)

Kode	Uraian Urusan, Organisasi, Program dan Kegiatan	Anggaran Setelah Perubahan				Realisasi				Bertambah/ (Berkurang)	
		Jenis Belanja			Jumlah	Jenis Belanja			Jumlah	(Rp)	%
		Pegawai	Barang dan Jasa	Modal		Pegawai	Barang dan Jasa	Modal			
1	2	3	4	5	6=3+4+5	7	8	9	10=7+8+9	11=10-6	12
1.08.1.08.02.16.	Program Pengendalian Pencemaran dan Perusakan Lingkungan Hidup	23.105.000,00	33.375.000,00	0,00	56.480.000,00	14.705.000,00	31.570.500,00	0,00	46.275.500,00	(10,204,500.00)	(18,07)
1.08.1.08.02.16.07.	Pengkajian dampak lingkungan	23.105.000,00	33.375.000,00	0,00	56.480.000,00	14.705.000,00	31.570.500,00	0,00	46.275.500,00	(10,204,500.00)	(18,07)
1.08.1.08.02.17.	Program Perlindungan dan Konservasi Sumber Daya Alam	5.400.000,00	207.125.000,00	55.000.000,00	267.525.000,00	5.150.000,00	205.515.500,00	54.400.000,00	265.065.500,00	(2,459,500.00)	(0,92)
1.08.1.08.02.17.10.	Pengelolaan keanekaragaman hayati dan ekosistem	5.400.000,00	207.125.000,00	55.000.000,00	267.525.000,00	5.150.000,00	205.515.500,00	54.400.000,00	265.065.500,00	(2,459,500.00)	(0,92)
1.08.1.08.02.24.	Program Pengelolaan ruang terbuka hijau (RTH)	2.000.000,00	18.220.000,00	0,00	20.220.000,00	2.000.000,00	18.220.000,00	0,00	20.220.000,00	-	-
1.08.1.08.02.24.01.	Penyusunan kebijakan, norma, standard prosedur dan manual pengelolaan RTH	2.000.000,00	18.220.000,00	0,00	20.220.000,00	2.000.000,00	18.220.000,00	0,00	20.220.000,00	-	-
1.10.	KEPENDUDUKAN DAN CATATAN SIPIL	413.267.500,00	1.636.698.300,00	174.345.000,00	2.224.310.800,00	406.152.500,00	1.557.013.117,00	163.845.000,00	2.127.010.617,00	(97,300,183.00)	(4,37)
1.10.1.10.01.	DINAS KEPENDUDUKAN DAN PENCATATAN SIPIL	413.267.500,00	1.636.698.300,00	174.345.000,00	2.224.310.800,00	406.152.500,00	1.557.013.117,00	163.845.000,00	2.127.010.617,00	(97,300,183.00)	(4,37)
1.10.1.10.01.01.	Program Pelayanan Administrasi Perkantoran	42.300.000,00	558.818.800,00	0,00	601.118.800,00	42.300.000,00	506.022.817,00	0,00	548.322.817,00	(52,795,983.00)	(8,78)
1.10.1.10.01.01.02.	Penyediaan jasa komunikasi, sumber daya air dan listrik	0,00	265.200.000,00	0,00	265.200.000,00	0,00	230.591.117,00	0,00	230.591.117,00	(34,608,883.00)	(13,05)
1.10.1.10.01.01.06.	Penyediaan jasa pemeliharaan dan perizinan kendaraan dinas/operasional	0,00	4.200.000,00	0,00	4.200.000,00	0,00	2.997.400,00	0,00	2.997.400,00	(1,202,600.00)	(28,53)
1.10.1.10.01.01.10.	Penyediaan Alat Tulis Kantor	0,00	36.680.800,00	0,00	36.680.800,00	0,00	36.173.300,00	0,00	36.173.300,00	(507,500.00)	(1,38)
1.10.1.10.01.01.11.	Penyediaan barang cetakan dan penggandaan	0,00	10.550.000,00	0,00	10.550.000,00	0,00	10.500.000,00	0,00	10.500.000,00	(50,000.00)	(0,47)
1.10.1.10.01.01.15.	Penyediaan bahan bacaan dan peraturan perundang-undangan	0,00	1.008.000,00	0,00	1.008.000,00	0,00	1.008.000,00	0,00	1.008.000,00	-	-

Kode	Uraian Urusan, Organisasi, Program dan Kegiatan	Anggaran Setelah Perubahan				Realisasi				Bertambah/ (Berkurang)	
		Jenis Belanja			Jumlah	Jenis Belanja			Jumlah	(Rp)	%
		Pegawai	Barang dan Jasa	Modal		Pegawai	Barang dan Jasa	Modal			
1	2	3	4	5	6=3+4+5	7	8	9	10=7+8+9	11=10-6	12
1.10.1.10.01.01.17.	Penyediaan makanan dan minuman	0,00	138.680.000,00	0,00	138.680.000,00	0,00	133.160.000,00	0,00	133.160.000,00	(5.520.000,00)	(3,98)
1.10.1.10.01.01.18.	Rapat-rapat kordinasi dan konsultasi ke luar daerah	0,00	99.500.000,00	0,00	99.500.000,00	0,00	88.593.000,00	0,00	88.593.000,00	(10.907.000,00)	(10,96)
1.10.1.10.01.01.19.	Penyediaan Pelayanan Jasa Administrasi Teknis Perkantoran	42.300.000,00	3.000.000,00	0,00	45.300.000,00	42.300.000,00	3.000.000,00	0,00	45.300.000,00	-	-
1.10.1.10.01.02.	Program Peningkatan Sarana dan Prasarana Aparatur	0,00	72.412.000,00	5.500.000,00	77.912.000,00	0,00	72.412.000,00	5.500.000,00	77.912.000,00	-	-
1.10.1.10.01.02.09.	Pengadaan peralatan gedung kantor	0,00	0,00	5.500.000,00	5.500.000,00	0,00	0,00	5.500.000,00	5.500.000,00	-	-
1.10.1.10.01.02.23.	Pemeliharaan rutin/berkala mobil jabatan	0,00	23.000.000,00	0,00	23.000.000,00	0,00	23.000.000,00	0,00	23.000.000,00	-	-
1.10.1.10.01.02.24.	Pemeliharaan rutin/berkala kendaraan dinas/operasional	0,00	24.142.000,00	0,00	24.142.000,00	0,00	24.142.000,00	0,00	24.142.000,00	-	-
1.10.1.10.01.02.28.	Pemeliharaan rutin/berkala peralatan gedung kantor	0,00	25.270.000,00	0,00	25.270.000,00	0,00	25.270.000,00	0,00	25.270.000,00	-	-
1.10.1.10.01.03.	Program Peningkatan Disiplin Aparatur	0,00	7.600.000,00	0,00	7.600.000,00	0,00	7.600.000,00	0,00	7.600.000,00	-	-
1.10.1.10.01.03.04.	Pengadaan pakaian KORPRI	0,00	7.600.000,00	0,00	7.600.000,00	0,00	7.600.000,00	0,00	7.600.000,00	-	-
1.10.1.10.01.06.	Program Peningkatan Pengembangan Sistem Pelaporan Capaian Kinerja dan Keuangan	7.567.500,00	3.937.500,00	0,00	11.505.000,00	7.552.500,00	3.225.000,00	0,00	10.777.500,00	(727.500,00)	(6,32)
1.10.1.10.01.06.02.	Penyusunan Pelaporan Keuangan Semesteran	3.937.500,00	2.212.500,00	0,00	6.150.000,00	3.922.500,00	1.725.000,00	0,00	5.647.500,00	(502.500,00)	(8,17)
1.10.1.10.01.06.05.	Penyusunan RKA SKPD dan DPA SKPD	3.630.000,00	1.725.000,00	0,00	5.355.000,00	3.630.000,00	1.500.000,00	0,00	5.130.000,00	(225.000,00)	(4,20)
1.10.1.10.01.15.	Program Penataan Administrasi Kependudukan	363.400.000,00	993.930.000,00	168.845.000,00	1.526.175.000,00	356.300.000,00	967.753.300,00	158.345.000,00	1.482.398.300,00	(43.776.700,00)	(2,87)

Kode	Uraian Urusan, Organisasi, Program dan Kegiatan	Anggaran Setelah Perubahan				Realisasi				Bertambah/ (Berkurang)	
		Jenis Belanja			Jumlah	Jenis Belanja			Jumlah	(Rp)	%
		Pegawai	Barang dan Jasa	Modal		Pegawai	Barang dan Jasa	Modal			
1	2	3	4	5	6=3+4+5	7	8	9	10=7+8+9	11=10-6	12
1.10.1.10.01. 15.06.	Pengolahan dalam penyusunan laporan informasi kependudukan	52.000.000,00	206.695.000,00	168.845.000,00	427.540.000,00	48.100.000,00	186.537.300,00	158.345.000,00	392.982.300,00	(34,557,700.00)	(8,08)
1.10.1.10.01. 15.08.	Peningkatan pelayanan publik dalam bidang kependudukan	252.450.000,00	272.660.000,00	0,00	525.110.000,00	250.650.000,00	271.055.000,00	0,00	521.705.000,00	(3,405,000.00)	(0,65)
1.10.1.10.01. 15.11.	Peningkatan kapasitas aparat kependudukan dan catatan sipil	58.950.000,00	514.575.000,00	0,00	573.525.000,00	57.550.000,00	510.161.000,00	0,00	567.711.000,00	(5,814,000.00)	(1,01)
1.11. 1.11.1.12.01.	PEMBERDAYAAN PEREMPUAN DAN PERLINDUNGAN ANAK BADAN KELUARGA SEJAHTERA, PP, DAN PA	157.150.000,00	1.096.629.500,00	0,00	1.253.779.500,00	157.050.000,00	1.081.067.000,00	0,00	1.238.117.000,00	(15,662,500.00)	(1,25)
1.11.1.12.01. 16.	Program Penguatan Kelembagaan Pengarusutamaan Gender dan Anak	157.150.000,00	1.096.629.500,00	0,00	1.253.779.500,00	157.050.000,00	1.081.067.000,00	0,00	1.238.117.000,00	(15,662,500.00)	(1,25)
1.11.1.12.01. 16.01.	Advokasi dan fasilitasi PUG bagi perempuan	13.400.000,00	84.737.500,00	0,00	98.137.500,00	13.400.000,00	81.327.500,00	0,00	94.727.500,00	(3,410,000.00)	(3,47)
1.11.1.12.01. 18.	Program Peningkatan peran serta dan kesetaraan jender dalam pembangunan	67.550.000,00	625.342.000,00	0,00	692.892.000,00	67.450.000,00	616.789.500,00	0,00	684.239.500,00	(8,652,500.00)	(1,25)
1.11.1.12.01. 18.01.	Kegiatan pembinaan organisasi perempuan	15.550.000,00	526.883.500,00	0,00	542.433.500,00	15.450.000,00	522.716.000,00	0,00	538.166.000,00	(4,267,500.00)	(0,79)
1.11.1.12.01. 18.03.	Kegiatan penyuluhan bagi ibu rumah tangga dalam membangun keluarga sejahtera	52.000.000,00	98.458.500,00	0,00	150.458.500,00	52.000.000,00	94.073.500,00	0,00	146.073.500,00	(4,385,000.00)	(2,91)
1.11.1.12.01. 19.	Program penguatan kelembagaan pengarusutamaan gender dan anak	76.200.000,00	386.550.000,00	0,00	462.750.000,00	76.200.000,00	382.950.000,00	0,00	459.150.000,00	(3,600,000.00)	(0,78)
1.11.1.12.01. 19.04.	Fasilitas Pusat Pelayanan Terpadu Pemberdayaan Perempuan (P2TP2A)	76.200.000,00	386.550.000,00	0,00	462.750.000,00	76.200.000,00	382.950.000,00	0,00	459.150.000,00	(3,600,000.00)	(0,78)

Kode	Uraian Urusan, Organisasi, Program dan Kegiatan	Anggaran Setelah Perubahan						Realisasi			
		Jenis Belanja			Jenis Belanja						
		Pegawai	Barang dan Jasa	Modal	Jumlah	Pegawai	Barang dan Jasa		Modal		
1	2	3	4	5	6+3+4+5	7	8	9	10=7+8+9	11=10-6	12
1.12	KELUARGA BERENCANYA	345.400.000,00	1.066.339.400,00	1.237.952.750,00	2.649.692.150,00	340.850.000,00	986.322.542,00	1.190.874.400,00	2.518.046.942,00	(131.645.208,00)	(4,97)
	DAN KELUARGA										
	SEJAHTERA	345.400.000,00	1.066.339.400,00	1.237.952.750,00	2.649.692.150,00	340.850.000,00	986.322.542,00	1.190.874.400,00	2.518.046.942,00	(131.645.208,00)	(4,97)
1.12.1.12.01	BADAN KELUARGA	345.400.000,00	1.066.339.400,00	1.237.952.750,00	2.649.692.150,00	340.850.000,00	986.322.542,00	1.190.874.400,00	2.518.046.942,00	(131.645.208,00)	(4,97)
	SEJAHTERA, PP, DAN PA										
1.12.1.12.01	Program Pelayaran	84.600.000,00	475.068.400,00	34.200.000,00	593.868.400,00	84.600.000,00	409.578.902,00	34.090.000,00	528.268.902,00	(65.599.498,00)	(11,05)
01	Administrasi Perkantoran										
1.12.1.12.01	Perencanaan jasa komunikasi, sumber daya air dan listrik	0,00	73.800.000,00	0,00	73.800.000,00	0,00	32.718.243,00	0,00	32.718.243,00	(41.081.757,00)	(55,67)
01.02	Perencanaan jasa pemeliharaan	0,00	23.850.000,00	0,00	23.850.000,00	0,00	18.769.459,00	0,00	18.769.459,00	(6.080.541,00)	(21,30)
01.06	dan perizinan kendaraan										
1.12.1.12.01	Perencanaan jasa kebersihan	0,00	1.986.000,00	0,00	1.986.000,00	0,00	1.986.000,00	0,00	1.986.000,00	-	-
01.08	kantor										
1.12.1.12.01	Perencanaan Alat Tulis Kantor	0,00	17.707.400,00	0,00	17.707.400,00	0,00	17.706.900,00	0,00	17.706.900,00	(500,00)	-
01.10	Perencanaan barang cetakan										
1.12.1.12.01	Perencanaan penggantian dan pengandaan	0,00	13.395.000,00	0,00	13.395.000,00	0,00	13.395.000,00	0,00	13.395.000,00	-	-
01.11	Perencanaan komponen instalasi										
1.12.1.12.01	Perencanaan instalasi	0,00	2.510.000,00	0,00	2.510.000,00	0,00	2.510.000,00	0,00	2.510.000,00	-	-
01.12	listrik/penerangan bangunan										
1.12.1.12.01	Perencanaan peralatan dan kantor	0,00	34.200.000,00	0,00	34.200.000,00	0,00	0,00	34.090.000,00	34.090.000,00	(110.000,00)	(0,32)
01.13	Perencanaan peralatan dan										
1.12.1.12.01	Perencanaan bahan bacaan dan	0,00	2.580.000,00	0,00	2.580.000,00	0,00	1.280.000,00	0,00	1.280.000,00	(1.300.000,00)	(50,39)
01.15	peraturan perundang-undangan										
1.12.1.12.01	Perencanaan makanan dan	0,00	254.890.000,00	0,00	254.890.000,00	0,00	236.866.000,00	0,00	236.866.000,00	(18.024.000,00)	(7,07)
01.17	minuman										
1.12.1.12.01	Rapat-rapat koordinasi dan	0,00	84.350.000,00	0,00	84.350.000,00	0,00	84.347.300,00	0,00	84.347.300,00	(2.700,00)	-
01.18	koordinasi ke luar daerah										
1.12.1.12.01	Perencanaan Pelayanan Jasa	84.600.000,00	84.600.000,00	0,00	84.600.000,00	84.600.000,00	0,00	0,00	84.600.000,00	-	-
01.19	Administrasi Teknis										
1.12.1.12.01	Perencanaan Pelayanan Jasa	84.600.000,00	84.600.000,00	0,00	84.600.000,00	84.600.000,00	0,00	0,00	84.600.000,00	-	-

Kode	Uraian Urusan, Organisasi, Program dan Kegiatan	Anggaran Setelah Perubahan				Jumlah	Pegawai
		Jenis Belanja					
		Pegawai	Barang dan Jasa	Modal			
1	2	3	4	5	6=3+4+5	7	
1.12.1.12.01.02.	Program Peningkatan Sarana dan Prasarana Aparatur	8.350.000,00	171.311.000,00	948.312.750,00	1.127.973.750,00	8.350.000,00	
1.12.1.12.01.02.09.	Pengadaan peralatan gedung kantor	2.700.000,00	400.000,00	362.440.000,00	365.540.000,00	2.700.000,00	
1.12.1.12.01.02.11.	Pembangunan Sarana dan Prasarana Gedung Kantor (DAK)	4.200.000,00	20.350.000,00	540.872.750,00	565.422.750,00	4.200.000,00	
1.12.1.12.01.02.13.	Pembangunan Sarana dan Prasarana Gedung Kantor	1.450.000,00	0,00	45.000.000,00	46.450.000,00	1.450.000,00	
1.12.1.12.01.02.23.	Pemeliharaan rutin/berkala mobil jabatan	0,00	22.997.000,00	0,00	22.997.000,00	0,00	
1.12.1.12.01.02.24.	Pemeliharaan rutin/berkala kendaraan dinas/operasional	0,00	117.564.000,00	0,00	117.564.000,00	0,00	
1.12.1.12.01.02.26.	Pemeliharaan rutin/berkala perlengkapan gedung kantor	0,00	10.000.000,00	0,00	10.000.000,00	0,00	
1.12.1.12.01.03.	Program Peningkatan Disiplin Aparatur	1.350.000,00	19.800.000,00	0,00	21.150.000,00	1.350.000,00	
1.12.1.12.01.03.04.	Pengadaan pakaian KORPRI	1.350.000,00	19.800.000,00	0,00	21.150.000,00	1.350.000,00	
1.12.1.12.01.15.	Program Keluarga Berencana	179.940.000,00	70.400.000,00	0,00	250.340.000,00	176.140.000,00	
1.12.1.12.01.15.05.	Pembinaan Keluarga Berencana	179.940.000,00	70.400.000,00	0,00	250.340.000,00	176.140.000,00	
1.12.1.12.01.17.	Program pelayanan kontrasepsi	2.100.000,00	200.000,00	255.440.000,00	257.740.000,00	2.100.000,00	
1.12.1.12.01.17.05.	Pengadaan Alat Kontrasepsi (DAK)	2.100.000,00	200.000,00	255.440.000,00	257.740.000,00	2.100.000,00	
1.12.1.12.01.18.	Program pembinaan peran serta masyarakat dalam pelayanan KB/KR yang mandiri	66.060.000,00	25.160.000,00	0,00	91.220.000,00	65.310.000,00	



Kode	Uraian Urusan, Organisasi, Program dan Kegiatan	Anggaran Setelah Perubahan				Realisasi				Bertambah/ (Berkurang)	
		Jenis Belanja			Jumlah	Jenis Belanja			Jumlah	(Rp)	%
		Pegawai	Barang dan Jasa	Modal		Pegawai	Barang dan Jasa	Modal			
1	2	3	4	5	6=3+4+5	7	8	9	10=7+8+9	11=10-6	12
1.12.1.12.01. 18.01.	Fasilitasi pembentukan kelompok masyarakat peduli KB	66.060.000,00	25.160.000,00	0,00	91.220.000,00	65.310.000,00	22.930.000,00	0,00	88.240.000,00	(2.980.000,00)	(3,27)
1.12.1.12.01. 22.	Program pengembangan bahan informasi tentang pengasuhan dan pembinaan tumbuh kembang anak	3.000.000,00	304.400.000,00	0,00	307.400.000,00	3.000.000,00	299.880.040,00	0,00	302.880.040,00	(4.519.960,00)	(1,47)
1.12.1.12.01. 22.02.	Pengumpulan bahan informasi tentang pengasuhan dan pembinaan tumbuh kembang anak (DAK)	3.000.000,00	304.400.000,00	0,00	307.400.000,00	3.000.000,00	299.880.040,00	0,00	302.880.040,00	(4.519.960,00)	(1,47)
1.13.	SOSIAL	1.019.800.000,00	3.873.978.000,00	54.200.000,00	4.947.978.000,00	867.750.000,00	3.350.452.000,00	54.200.000,00	4.272.402.000,00	(675.576.000,00)	(13,65)
1.13.1.14.01.	DINAS SOSIAL, TENAGA KERJA, DAN TRANSMIGRASI	410.900.000,00	3.161.533.000,00	54.200.000,00	3.626.633.000,00	345.150.000,00	2.667.878.500,00	54.200.000,00	3.067.228.500,00	(559.404.500,00)	(15,42)
1.13.1.14.01. 15.	Program Pemberdayaan Fakir Miskin, Komunitas Adat Terpencil (KAT) dan Penyandang Masalah Kesejahteraan Sosial (PMKS) Lainnya	8.700.000,00	826.316.000,00	0,00	835.016.000,00	8.700.000,00	825.087.000,00	0,00	833.787.000,00	(1.229.000,00)	(0,15)
1.13.1.14.01. 15.04.	Pengadaan sarana dan prasarana pendukung usaha bagi keluarga miskin	8.700.000,00	826.316.000,00	0,00	835.016.000,00	8.700.000,00	825.087.000,00	0,00	833.787.000,00	(1.229.000,00)	(0,15)
1.13.1.14.01. 16.	Program Pelayanan dan Rehabilitasi Kesejahteraan Sosial	151.700.000,00	720.957.000,00	54.200.000,00	926.857.000,00	88.350.000,00	311.889.000,00	54.200.000,00	454.439.000,00	(472.418.000,00)	(50,97)
1.13.1.14.01. 16.07.	Peningkatan kualitas pelayanan, sarana dan prasarana rehabilitasi kesejahteraan sosial bagi PMKS	151.700.000,00	720.957.000,00	54.200.000,00	926.857.000,00	88.350.000,00	311.889.000,00	54.200.000,00	454.439.000,00	(472.418.000,00)	(50,97)

Kode	Uraian Urusan, Organisasi, Program dan Kegiatan	Anggaran Setelah Perubahan				Realisasi				Bertambah/ (Berkurangnya)	
		Jenis Belanja			Jumlah	Jenis Belanja			Jumlah	(Rp)	%
		Pegawai	Barang dan Jasa	Modal		Pegawai	Barang dan Jasa	Modal			
1	2	3	4	5	6=3+4+5	7	8	9	10=7+8+9	11=10-6	12
1.13.1.14.01.19.	Program pembinaan pantf asuhan/ pantf jompo	250.500.000,00	1.614.260.000,00	0,00	1.864.760.000,00	248.100.000,00	1.530.902.500,00	0,00	1.779.002.500,00	(85,757,500.00)	(4,60)
1.13.1.14.01.19.03	Operasi dan pemeliharaan sarana dan prasarana pantf asuhan/ jompo	250.500.000,00	1.614.260.000,00	0,00	1.864.760.000,00	248.100.000,00	1.530.902.500,00	0,00	1.779.002.500,00	(85,757,500.00)	(4,60)
1.13.1.20.03.	SEKRETARIAT DAERAH	608.900.000,00	712.445.000,00	0,00	1.321.345.000,00	522.600.000,00	682.573.500,00	0,00	1.205.173.500,00	(116,171,500.00)	(8,79)
1.13.1.20.03.21.	Program Pemberdayaan Kelembagaan Kesejahteraan Sosial	608.900.000,00	712.445.000,00	0,00	1.321.345.000,00	522.600.000,00	682.573.500,00	0,00	1.205.173.500,00	(116,171,500.00)	(8,79)
1.13.1.20.03.21.11.	Validasi/Verifikasi Data Rumah tak Layak Huni/Dhuafa	20.400.000,00	21.250.000,00	0,00	41.650.000,00	20.400.000,00	18.650.000,00	0,00	39.050.000,00	(2,600,000.00)	(6,24)
1.13.1.20.03.21.12.	Koordinasi dan Sosialisasi Jaminan Kesehatan Aceh	20.200.000,00	27.650.000,00	0,00	47.850.000,00	19.200.000,00	27.400.000,00	0,00	46.600.000,00	(1,250,000.00)	(2,61)
1.13.1.20.03.21.13.	Pelayanan Sosial Pelepasan dan Penyambutan Jamaah Haji	195.000.000,00	124.285.000,00	0,00	319.285.000,00	113.500.000,00	119.235.000,00	0,00	232.735.000,00	(86,550,000.00)	(27,11)
1.13.1.20.03.21.14.	Pengembangan dan Peningkatan SDM Sosial Masyarakat	235.400.000,00	61.560.000,00	0,00	296.960.000,00	231.600.000,00	40.713.500,00	0,00	272.313.500,00	(24,646,500.00)	(8,30)
1.13.1.20.03.21.15.	Pemberian Fasilitas Sarana Dan Prasarana Dalam Rangka Kunjungan Kerja Pemerintah Daerah	137.900.000,00	477.700.000,00	0,00	615.600.000,00	137.900.000,00	476.575.000,00	0,00	614.475.000,00	(1,125,000.00)	(0,18)
1.14.	KETENAGAKERJAAN	321.800.000,00	986.076.000,00	229.500.000,00	1.537.376.000,00	308.300.000,00	634.954.711,00	227.125.000,00	1.170.379.711,00	(366,996,289.00)	(23,87)
1.14.1.14.01.	DINAS SOSIAL, TENAGA KERJA, DAN TRANSMIGRASI	321.800.000,00	986.076.000,00	229.500.000,00	1.537.376.000,00	308.300.000,00	634.954.711,00	227.125.000,00	1.170.379.711,00	(366,996,289.00)	(23,87)
1.14.1.14.01.01.	Program Pelayanan Administrasi Perkantoran	248.200.000,00	677.650.000,00	0,00	925.850.000,00	242.700.000,00	367.501.211,00	0,00	610.201.211,00	(315,648,789.00)	(34,09)
1.14.1.14.01.01.02.	Penyediaan jasa komunikasi, sumber daya air dan listrik	0,00	240.600.000,00	0,00	240.600.000,00	0,00	48.209.261,00	0,00	48.209.261,00	(192,390,739.00)	(79,96)

Kode	Uraian Urusan, Organisasi, Program dan Kegiatan	Anggaran Setelah Perubahan				Realisasi				Bertambah/ (Berkurang)	
		Jenis Belanja			Jumlah	Jenis Belanja			Jumlah	(Rp)	%
		Pegawai	Barang dan Jasa	Modal		Pegawai	Barang dan Jasa	Modal			
1	2	3	4	5	6=3+4+5	7	8	9	10=7+8+9	11=10-6	12
1.14.1.14.01.01.06.	Penyediaan jasa pemeliharaan dan perizinan kendaraan dinas/operasional	0,00	6.900.000,00	0,00	6.900.000,00	0,00	4.115.450,00	0,00	4.115.450,00	(2.784.550,00)	(40,38)
1.14.1.14.01.01.08.	Penyediaan jasa kebersihan kantor	0,00	16.080.000,00	0,00	16.080.000,00	0,00	15.810.000,00	0,00	15.810.000,00	(270.000,00)	(1,68)
1.14.1.14.01.01.10.	Penyediaan Alat Tulis Kantor	0,00	18.110.000,00	0,00	18.110.000,00	0,00	18.110.000,00	0,00	18.110.000,00	-	-
1.14.1.14.01.01.11.	Penyediaan barang celakan dan penggandaan	0,00	13.380.000,00	0,00	13.380.000,00	0,00	13.380.000,00	0,00	13.380.000,00	-	-
1.14.1.14.01.01.15.	Penyediaan bahan bacaan dan peraturan perundang-undangan	0,00	2.400.000,00	0,00	2.400.000,00	0,00	1.710.000,00	0,00	1.710.000,00	(690.000,00)	(28,75)
1.14.1.14.01.01.17.	Penyediaan makanan dan minuman	0,00	186.380.000,00	0,00	186.380.000,00	0,00	146.800.000,00	0,00	146.800.000,00	(39.580.000,00)	(21,24)
1.14.1.14.01.01.18.	Rapat-rapat koordinasi dan konsultasi ke luar daerah	0,00	193.800.000,00	0,00	193.800.000,00	0,00	119.366.500,00	0,00	119.366.500,00	(74.433.500,00)	(38,41)
1.14.1.14.01.01.19.	Penyediaan Pelayanan Jasa Administrasi Teknis Perkantoran	248.200.000,00	0,00	0,00	248.200.000,00	242.700.000,00	0,00	0,00	242.700.000,00	(5.500.000,00)	(2,22)
1.14.1.14.01.02.	Program Peningkatan Sarana dan Prasarana Aparatur	1.800.000,00	68.316.000,00	224.500.000,00	294.616.000,00	1.800.000,00	51.028.000,00	222.125.000,00	274.953.000,00	(19.663.000,00)	(6,67)
1.14.1.14.01.02.09.	Pengadaan peralatan gedung kantor	0,00	308.000,00	19.500.000,00	19.808.000,00	0,00	308.000,00	18.800.000,00	19.108.000,00	(700.000,00)	(3,53)
1.14.1.14.01.02.22.	Pemeliharaan rutin/berkala gedung kantor	1.800.000,00	308.000,00	205.000.000,00	207.108.000,00	1.800.000,00	308.000,00	203.325.000,00	205.433.000,00	(1.675.000,00)	(0,81)
1.14.1.14.01.02.23.	Pemeliharaan rutin/berkala mobil jabatan	0,00	23.000.000,00	0,00	23.000.000,00	0,00	22.982.000,00	0,00	22.982.000,00	(18.000,00)	(0,08)
1.14.1.14.01.02.24.	Pemeliharaan rutin/berkala kendaraan dinas/operasional	0,00	21.850.000,00	0,00	21.850.000,00	0,00	16.195.000,00	0,00	16.195.000,00	(5.655.000,00)	(25,88)
1.14.1.14.01.02.28.	Pemeliharaan rutin/berkala peralatan gedung kantor	0,00	16.850.000,00	0,00	16.850.000,00	0,00	5.235.000,00	0,00	5.235.000,00	(11.615.000,00)	(68,93)
1.14.1.14.01.02.43.	Rehabilitasi sedang/berat mobil jabatan	0,00	6.000.000,00	0,00	6.000.000,00	0,00	6.000.000,00	0,00	6.000.000,00	-	-

Kode	Uraian Urusan, Organisasi, Program dan Kegiatan	Anggaran Setelah Perubahan				Realisasi				Bertambah/ (Berkurang)	
		Jenis Belanja			Jumlah	Jenis Belanja			Jumlah	(Rp)	%
		Pegawai	Barang dan Jasa	Modal		Pegawai	Barang dan Jasa	Modal			
1	2	3	4	5	6=3+4+5	7	8	9	10=7+8+9	11=10-6	12
1.14.1.14.01.03.	Program Peningkatan Disiplin Aparatur	0,00	11.200.000,00	0,00	11.200.000,00	0,00	10.600.000,00	0,00	10.600.000,00	(600.000,00)	(5,36)
1.14.1.14.01.03.04.	Pengadaan pakaian KORPRI	0,00	11.200.000,00	0,00	11.200.000,00	0,00	10.600.000,00	0,00	10.600.000,00	(600.000,00)	(5,36)
1.14.1.14.01.16.	Program Peningkatan Kesempatan Kerja	71.800.000,00	228.910.000,00	5.000.000,00	305.710.000,00	63.800.000,00	205.825.500,00	5.000.000,00	274.625.500,00	(31.084.500,00)	(10,17)
1.14.1.14.01.16.08.	Peningkatan Pelayanan Antar Kerja, Pembinaan dan Pengawasan Ketenagakerjaan	71.800.000,00	228.910.000,00	5.000.000,00	305.710.000,00	63.800.000,00	205.825.500,00	5.000.000,00	274.625.500,00	(31.084.500,00)	(10,17)
1.15.	KOPERASI DAN USAHA KECIL MENENGAH	134.126.000,00	206.208.100,00	0,00	340.334.100,00	133.676.000,00	193.140.900,00	0,00	326.816.900,00	(13.517.200,00)	(3,97)
1.15.2.07.01.	DINAS PERINDUSTRIAN, PERDAGANGAN, KOPERASI & UKM	134.126.000,00	206.208.100,00	0,00	340.334.100,00	133.676.000,00	193.140.900,00	0,00	326.816.900,00	(13.517.200,00)	(3,97)
1.15.2.07.01.15.	Program penciptaan iklim Usaha Kecil Menengah yang kondusif	19.650.000,00	16.690.000,00	0,00	36.340.000,00	19.200.000,00	15.535.000,00	0,00	34.735.000,00	(1.605.000,00)	(4,42)
1.15.2.07.01.15.08.	Fasilitas pengembangan Usaha Kecil Menengah	19.650.000,00	16.690.000,00	0,00	36.340.000,00	19.200.000,00	15.535.000,00	0,00	34.735.000,00	(1.605.000,00)	(4,42)
1.15.2.07.01.16.	Program Pengembangan Kewirausahaan dan Keunggulan Kompetitif Usaha Kecil Menengah	67.950.000,00	90.588.200,00	0,00	158.538.200,00	67.950.000,00	83.544.200,00	0,00	151.494.200,00	(7.044.000,00)	(4,44)
1.15.2.07.01.16.06.	Penyelenggaraan pelatihan kewirausahaan	40.050.000,00	29.787.000,00	0,00	69.837.000,00	40.050.000,00	28.513.000,00	0,00	68.563.000,00	(1.274.000,00)	(1,82)
1.15.2.07.01.16.07.	Pelatihan manajemen pengelolaan koperasi/ KUD	27.900.000,00	60.801.200,00	0,00	88.701.200,00	27.900.000,00	55.031.200,00	0,00	82.931.200,00	(5.770.000,00)	(6,50)
1.15.2.07.01.18.	Program Peningkatan Kualitas Kelembagaan Koperasi	46.526.000,00	98.929.900,00	0,00	145.455.900,00	46.526.000,00	94.061.700,00	0,00	140.587.700,00	(4.868.200,00)	(3,35)
1.15.2.07.01.18.03.	Pembangunan sistem informasi perencanaan pengembangan Perkoperasian	21.800.000,00	50.840.000,00	0,00	72.640.000,00	21.800.000,00	48.840.000,00	0,00	70.640.000,00	(2.000.000,00)	(2,75)

Kode	Uraian Urusan, Organisasi, Program dan Kegiatan	Anggaran Setelah Perubahan				Realisasi				Bertambah/ (Berkurang)	
		Jenis Belanja			Jumlah	Jenis Belanja			Jumlah	(Rp)	%
		Pegawai	Barang dan Jasa	Modal		Pegawai	Barang dan Jasa	Modal			
1	2	3	4	5	6=3+4+5	7	8	9	10=7+8+9	11=10-6	12
1.15.2.07.01. 18.05.	Pembinaan, pengawasan dan penghargaan koperasi berprestasi	19.976.000,00	27.839.800,00	0,00	47.815.800,00	19.976.000,00	27.493.200,00	0,00	47.469.200,00	(348.600,00)	(0,72)
1.15.2.07.01. 18.09.	Monitoring, evaluasi dan pelaporan	4.750.000,00	20.250.100,00	0,00	25.000.100,00	4.750.000,00	17.728.500,00	0,00	22.478.500,00	(2.521.600,00)	(10,09)
1.16.	PENANAMAN MODAL	900.000,00	79.500.000,00	0,00	80.400.000,00	900.000,00	74.504.000,00	0,00	75.404.000,00	(4.996.000,00)	(6,21)
1.16.1.20.03.	SEKRETARIAT DAERAH	900.000,00	79.500.000,00	0,00	80.400.000,00	900.000,00	74.504.000,00	0,00	75.404.000,00	(4.996.000,00)	(6,21)
1.16.1.20.03. 15.	Program Peningkatan Promosi dan Kerjasama Investasi	900.000,00	79.500.000,00	0,00	80.400.000,00	900.000,00	74.504.000,00	0,00	75.404.000,00	(4.996.000,00)	(6,21)
1.16.1.20.03. 15.02.	Pengembangan potensi unggulan daerah	900.000,00	79.500.000,00	0,00	80.400.000,00	900.000,00	74.504.000,00	0,00	75.404.000,00	(4.996.000,00)	(6,21)
1.17.	KEBUDAYAAN	473.677.750,00	950.220.440,00	686.085.229,00	2.109.983.419,00	341.315.000,00	869.091.241,00	662.247.074,00	1.872.653.315,00	(237.330.104,00)	(11,25)
1.17.1.17.01.	DINAS KEBUDAYAAN, PARIWISATA, PEMUDA DAN OLAHRAGA	473.677.750,00	950.220.440,00	686.085.229,00	2.109.983.419,00	341.315.000,00	869.091.241,00	662.247.074,00	1.872.653.315,00	(237.330.104,00)	(11,25)
1.17.1.17.01. 01.	Program Pelayanan Administrasi Perkantoran	142.335.000,00	535.857.300,00	83.100.000,00	761.292.300,00	102.985.000,00	472.734.041,00	70.947.000,00	646.666.041,00	(114.626.259,00)	(15,06)
1.17.1.17.01. 01.02.	Penyediaan jasa komunikasi, sumber daya air dan listrik	4.800.000,00	59.010.000,00	0,00	63.810.000,00	3.600.000,00	38.641.141,00	0,00	42.241.141,00	(21.568.859,00)	(33,80)
1.17.1.17.01. 01.06.	Penyediaan jasa pemeliharaan dan perizinan kendaraan dinas/operasional	0,00	1.741.500,00	0,00	1.741.500,00	0,00	1.741.500,00	0,00	1.741.500,00	-	-
1.17.1.17.01. 01.08.	Penyediaan jasa kebersihan kantor	0,00	6.277.500,00	0,00	6.277.500,00	0,00	6.202.500,00	0,00	6.202.500,00	(75.000,00)	(1,19)
1.17.1.17.01. 01.10.	Penyediaan Alat Tulis Kantor	0,00	48.329.300,00	0,00	48.329.300,00	0,00	46.273.500,00	0,00	46.273.500,00	(2.055.800,00)	(4,25)
1.17.1.17.01. 01.11.	Penyediaan barang cetakan dan penggandaan	900.000,00	162.350.000,00	0,00	163.250.000,00	900.000,00	162.010.000,00	0,00	162.910.000,00	(340.000,00)	(0,21)
1.17.1.17.01. 01.12.	Penyediaan komponen instalasi listrik/penerangan bangunan kantor	0,00	3.461.000,00	10.000.000,00	13.461.000,00	0,00	2.850.500,00	8.339.000,00	11.189.500,00	(2.271.500,00)	(16,87)

Kode	Uraian Urusan, Organisasi, Program dan Kegiatan	Anggaran Setelah Perubahan				Realisasi				Bertambah/ (Berkurang)	
		Jenis Belanja			Jumlah	Jenis Belanja			Jumlah	(Rp)	%
		Pegawai	Barang dan Jasa	Modal		Pegawai	Barang dan Jasa	Modal			
1	2	3	4	5	6=3+4+5	7	8	9	10=7+8+9	11=10-6	12
1.17.1.17.01.01.13.	Penyediaan peralatan dan perlengkapan kantor	2.100.000,00	0,00	73.100.000,00	75.200.000,00	900.000,00	0,00	62.608.000,00	63.508.000,00	(11.692.000,00)	(15,55)
1.17.1.17.01.01.15.	Penyediaan bahan bacaan dan peraturan perundang-undangan	0,00	2.688.000,00	0,00	2.688.000,00	0,00	1.080.000,00	0,00	1.080.000,00	(1.608.000,00)	(59,82)
1.17.1.17.01.01.17.	Penyediaan makanan dan minuman	0,00	112.500.000,00	0,00	112.500.000,00	0,00	112.350.000,00	0,00	112.350.000,00	(150.000,00)	(0,13)
1.17.1.17.01.01.18.	Rapat-rapat koordinasi dan konsultasi ke luar daerah	0,00	139.500.000,00	0,00	139.500.000,00	0,00	101.584.900,00	0,00	101.584.900,00	(37.915.100,00)	(27,18)
1.17.1.17.01.01.19.	Penyediaan Pelayanan Jasa Administrasi Teknis Perkantoran	134.535.000,00	0,00	0,00	134.535.000,00	97.585.000,00	0,00	0,00	97.585.000,00	(36.950.000,00)	(27,46)
1.17.1.17.01.02.	Program Peningkatan Sarana dan Prasarana Aparatur	2.700.000,00	110.183.900,00	0,00	112.883.900,00	600.000,00	165.826.000,00	0,00	106.426.000,00	(6.457.900,00)	(5,72)
1.17.1.17.01.02.22.	Pemeliharaan rutin/berkala gedung kantor	2.700.000,00	31.060.900,00	0,00	33.760.900,00	600.000,00	30.890.000,00	0,00	31.490.000,00	(2.270.900,00)	(6,73)
1.17.1.17.01.02.23.	Pemeliharaan rutin/berkala mobil jabatan	0,00	60.103.000,00	0,00	60.103.000,00	0,00	59.437.000,00	0,00	59.437.000,00	(666.000,00)	(1,11)
1.17.1.17.01.02.24.	Pemeliharaan rutin/berkala kendaraan dinas/operasional	0,00	10.200.000,00	0,00	10.200.000,00	0,00	7.260.000,00	0,00	7.260.000,00	(2.940.000,00)	(28,82)
1.17.1.17.01.02.28.	Pemeliharaan rutin/berkala peralatan gedung kantor	0,00	8.820.000,00	0,00	8.820.000,00	0,00	8.239.000,00	0,00	8.239.000,00	(581.000,00)	(6,59)
1.17.1.17.01.03.	Program Peningkatan Disiplin Aparatur	750.000,00	10.000.000,00	0,00	10.750.000,00	600.000,00	10.000.000,00	0,00	10.600.000,00	(150.000,00)	(1,40)
1.17.1.17.01.03.02.	Pengadaan pakaian dinas beserta perlengkapannya	750.000,00	10.000.000,00	0,00	10.750.000,00	600.000,00	10.000.000,00	0,00	10.600.000,00	(150.000,00)	(1,40)
1.17.1.17.01.16.	Program Pengelolaan Kekayaan Budaya	8.100.000,00	15.299.000,00	417.456.009,00	440.855.009,00	8.100.000,00	13.579.000,00	413.728.864,00	435.407.864,00	(5.447.145,00)	(1,24)
1.17.1.17.01.16.05.	Pengelolaan dan pengembangan pelestarian peninggalan sejarah purbakala, museum dan peninggalan bawah air	8.100.000,00	15.299.000,00	417.456.009,00	440.855.009,00	8.100.000,00	13.579.000,00	413.728.864,00	435.407.864,00	(5.447.145,00)	(1,24)

Kode	Uraian Urusan, Organisasi, Program dan Kegiatan	Anggaran Setelah Perubahan				Realisasi				Bertambah/ (Berkurang)	
		Jenis Belanja			Jumlah	Jenis Belanja			Jumlah	(Rp)	%
		Pegawai	Barang dan Jasa	Modal		Pegawai	Barang dan Jasa	Modal			
1	2	3	4	5	6=3+4+5	7	8	9	10=7+8+9	11=10-6	12
1.17.1.17.01.17.	Program Pengelolaan Keragaman Budaya	319.792.750,00	278.880.240,00	185.529.220,00	784.202.210,00	229.030.000,00	266.952.200,00	177.571.210,00	673.553.410,00	(110.648.800,00)	(14,11)
1.17.1.17.01.17.01.	Pengembangan kesenian dan kebudayaan daerah	30.550.000,00	102.500.000,00	42.650.000,00	175.700.000,00	24.900.000,00	98.269.000,00	42.360.000,00	165.529.000,00	(10.171.000,00)	(5,79)
1.17.1.17.01.17.05.	Fasilitasi penyelenggaraan festival budaya daerah	289.242.750,00	176.380.240,00	142.879.220,00	608.502.210,00	204.130.000,00	168.683.200,00	135.211.210,00	508.024.410,00	(100.477.800,00)	(16,51)
1.18.	KEPEMUDAAN DAN OLAHRAGA	1.052.200.000,00	3.558.159.200,00	34.117.000,00	4.644.476.200,00	1.000.358.000,00	3.348.476.939,00	34.117.000,00	4.382.951.939,00	(261.524.261,00)	(5,63)
1.18.1.17.01.	DINAS KEBUDAYAAN, PARIWISATA, PEMUDA DAN OLAHRAGA	1.052.200.000,00	3.558.159.200,00	34.117.000,00	4.644.476.200,00	1.000.358.000,00	3.348.476.939,00	34.117.000,00	4.382.951.939,00	(261.524.261,00)	(5,63)
1.18.1.17.01.16.	Program peningkatan peran serta kepemudaan	244.125.000,00	557.889.000,00	10.960.000,00	812.974.000,00	227.850.000,00	498.731.139,00	10.960.000,00	737.541.139,00	(75.432.861,00)	(9,28)
1.18.1.17.01.16.01.	Pembinaan Organisasi kepemudaan	3.750.000,00	19.890.000,00	0,00	23.640.000,00	3.750.000,00	19.890.000,00	0,00	23.640.000,00	-	-
1.18.1.17.01.16.02.	Pendidikan dan Pelatihan Dasar Kepemimpinan	111.000.000,00	139.000.000,00	0,00	250.000.000,00	106.650.000,00	139.000.000,00	0,00	245.650.000,00	(4.350.000,00)	(1,74)
1.18.1.17.01.16.03.	Fasilitasi Aksi Bhakti Sosial Kepemudaan	9.800.000,00	29.534.000,00	0,00	39.334.000,00	9.500.000,00	29.534.000,00	0,00	39.034.000,00	(300.000,00)	(0,76)
1.18.1.17.01.16.07.	Pembinaan Pemuda Pelopor Keamanan Lingkungan	110.575.000,00	285.765.000,00	3.660.000,00	400.000.000,00	100.150.000,00	227.207.139,00	3.660.000,00	331.017.139,00	(68.982.861,00)	(17,25)
1.18.1.17.01.16.08.	Pameran Prestasi Hasil Karya Pemuda	9.000.000,00	83.700.000,00	7.300.000,00	100.000.000,00	7.800.000,00	83.100.000,00	7.300.000,00	98.200.000,00	(1.800.000,00)	(1,80)
1.18.1.17.01.17.	Program peningkatan upaya penumbuhan kewirausahaan dan kecakapan hidup pemuda	25.700.000,00	68.131.000,00	757.000,00	94.588.000,00	15.400.000,00	61.731.000,00	757.000,00	77.888.000,00	(16.700.000,00)	(17,66)
1.18.1.17.01.17.01.	Pelatihan kewirausahaan bagi pemuda	25.700.000,00	28.888.000,00	0,00	54.588.000,00	15.400.000,00	28.488.000,00	0,00	43.888.000,00	(10.700.000,00)	(19,60)
1.18.1.17.01.17.02.	Pelatihan keterampilan bagi pemuda	0,00	39.243.000,00	757.000,00	40.000.000,00	0,00	33.243.000,00	757.000,00	34.000.000,00	(6.000.000,00)	(15,00)
1.18.1.17.01.18.	Program upaya pencegahan penyalahgunaan narkoba	12.100.000,00	25.786.000,00	0,00	37.886.000,00	11.500.000,00	23.836.000,00	0,00	35.336.000,00	(2.550.000,00)	(6,73)

Kode	Uraian Urusan, Organisasi, Program dan Kegiatan	Anggaran Setelah Perubahan				Realisasi				Bertambah/ (Berkurang)	
		Jenis Belanja			Jumlah	Jenis Belanja			Jumlah	(Rp)	%
		Pegawai	Barang dan Jasa	Modal		Pegawai	Barang dan Jasa	Modal			
1	2	3	4	5	6=3+4+5	7	8	9	10=7+8+9	11=10-6	12
1.18.1.17.01.18.01.	Pemberian penyuluhan tentang bahaya narkoba bagi pemuda	12.100.000,00	25.786.000,00	0,00	57.886.000,00	11.500.000,00	25.836.000,00	0,00	35.336.000,00	(2.550.000,00)	(6,73)
1.18.1.17.01.20.	Program Pembinaan dan Pemasyarakatan Olahraga	735.775.000,00	1.689.522.500,00	22.400.000,00	2.447.697.500,00	717.108.000,00	1.660.573.800,00	22.400.000,00	2.400.081.800,00	(47.615.700,00)	(1,95)
1.18.1.17.01.20.04.	Pembinaan cabang olahraga prestasi di tingkat daerah	90.375.000,00	416.775.000,00	0,00	507.150.000,00	75.070.000,00	414.229.000,00	0,00	489.299.000,00	(17.851.000,00)	(3,52)
1.18.1.17.01.20.14.	Pembinaan olahraga yang berkembang di masyarakat	645.400.000,00	1.272.747.500,00	22.400.000,00	1.940.547.500,00	642.038.000,00	1.246.344.800,00	22.400.000,00	1.910.782.800,00	(29.764.700,00)	(1,53)
1.18.1.17.01.21.	Program Peningkatan Sarana dan Prasarana Olahraga	34.500.000,00	1.216.830.700,00	0,00	1.251.330.700,00	28.500.000,00	1.103.605.000,00	0,00	1.132.105.000,00	(119.225.700,00)	(9,53)
1.18.1.17.01.21.02.	Peningkatan pembangunan saran dan prasarana olahraga	34.500.000,00	1.216.830.700,00	0,00	1.251.330.700,00	28.500.000,00	1.103.605.000,00	0,00	1.132.105.000,00	(119.225.700,00)	(9,53)
1.19.	KESATUAN BANGSA DAN POLITIK DALAM NEGERI	3.669.253.000,00	2.170.003.172,00	327.378.000,00	6.166.634.172,00	3.846.460.000,00	2.125.658.055,00	318.130.000,00	6.090.246.055,00	(76.388.117,00)	(1,24)
1.19.1.19.01.	BADAN KESBANG, POLITIK DAN LINMAS	1.105.310.000,00	1.165.605.172,00	246.228.000,00	2.517.143.172,00	1.105.310.000,00	1.162.205.754,00	245.878.000,00	2.513.393.754,00	(3.749.418,00)	(0,15)
1.19.1.19.01.01.	Program Pelayanan Administrasi Perkantoran	377.160.000,00	369.089.640,00	136.368.000,00	882.617.640,00	377.160.000,00	388.010.254,00	136.368.000,00	881.538.254,00	(1.079.386,00)	(0,12)
1.19.1.19.01.01.02.	Penyediaan jasa komunikasi, sumber daya air dan listrik	0,00	44.752.100,00	0,00	44.752.100,00	0,00	43.676.654,00	0,00	43.676.654,00	(1.075.446,00)	(2,40)
1.19.1.19.01.01.06.	Penyediaan jasa pemeliharaan dan perizinan kendaraan dinas/operasional	0,00	2.850.000,00	0,00	2.850.000,00	0,00	2.850.000,00	0,00	2.850.000,00	-	-
1.19.1.19.01.01.10.	Penyediaan Alat Tulis Kantor	900.000,00	101.574.540,00	0,00	102.474.540,00	900.000,00	101.574.540,00	0,00	102.474.540,00	-	-
1.19.1.19.01.01.11.	Penyediaan barang cetakan dan penggandaan	600.000,00	14.870.000,00	0,00	15.470.000,00	600.000,00	14.870.000,00	0,00	15.470.000,00	-	-
1.19.1.19.01.01.12.	Penyediaan komponen instalasi listrik/penerangan bangunan kantor	0,00	18.525.000,00	0,00	18.525.000,00	0,00	18.525.000,00	0,00	18.525.000,00	-	-
1.19.1.19.01.01.13.	Penyediaan peralatan dan perlengkapan kantor	600.000,00	19.000.000,00	133.968.000,00	153.568.000,00	600.000,00	19.000.000,00	133.968.000,00	153.568.000,00	-	-



Kode	Uraian Urusan, Organisasi, Program dan Kegiatan	Anggaran Setelah Perubahan				Realisasi				Bertambah/ (Berkurang)	
		Jenis Belanja			Jumlah	Jenis Belanja			Jumlah	(Rp)	%
		Pegawai	Barang dan Jasa	Modal		Pegawai	Barang dan Jasa	Modal			
1	2	3	4	5	6=3+4+5	7	8	9	10=7+8+9	11=10-6	12
1.19.1.19.01.01.15.	Penyediaan bahan bacaan dan peraturan perundang-undangan	0,00	1.080.000,00	2.400.000,00	3.480.000,00	0,00	1.080.000,00	2.400.000,00	3.480.000,00	-	-
1.19.1.19.01.01.17.	Penyediaan makanan dan minuman	600.000,00	76.258.000,00	0,00	76.858.000,00	600.000,00	76.258.000,00	0,00	76.858.000,00	-	-
1.19.1.19.01.01.18.	Rapat-rapat kordinasi dan konsultasi ke luar daerah	600.000,00	87.300.000,00	0,00	87.900.000,00	600.000,00	87.296.060,00	0,00	87.896.060,00	(3.940,00)	-
1.19.1.19.01.01.19.	Penyediaan Pelayanan Jasa Administrasi Teknis Perkantoran	373.860.000,00	2.880.000,00	0,00	376.740.000,00	373.860.000,00	2.880.000,00	0,00	376.740.000,00	-	-
1.19.1.19.01.02.	Program Peningkatan Sarana dan Prasarana Aparatur	2.150.000,00	194.482.000,00	109.860.000,00	306.492.000,00	2.150.000,00	192.719.000,00	109.510.000,00	304.379.000,00	(2.113.000,00)	(0,69)
1.19.1.19.01.02.22.	Pemeliharaan rutin/berkala gedung kantor	0,00	8.272.000,00	5.000.000,00	13.272.000,00	0,00	8.149.000,00	5.000.000,00	13.149.000,00	(123.000,00)	(0,93)
1.19.1.19.01.02.23.	Pemeliharaan rutin/berkala mobil jabatan	0,00	23.000.000,00	0,00	23.000.000,00	0,00	23.000.000,00	0,00	23.000.000,00	-	-
1.19.1.19.01.02.24.	Pemeliharaan rutin/berkala kendaraan dinas/operasional	0,00	43.630.000,00	0,00	43.630.000,00	0,00	43.630.000,00	0,00	43.630.000,00	-	-
1.19.1.19.01.02.28.	Pemeliharaan rutin/berkala peralatan gedung kantor	0,00	10.975.000,00	0,00	10.975.000,00	0,00	10.975.000,00	0,00	10.975.000,00	-	-
1.19.1.19.01.02.42.	Rehabilitasi sedang/berat gedung kantor	2.150.000,00	108.605.000,00	104.860.000,00	215.615.000,00	2.150.000,00	106.965.000,00	104.510.000,00	213.625.000,00	(1.990.000,00)	(0,92)
1.19.1.19.01.03.	Program Peningkatan Disiplin Aparatur	300.000,00	5.600.000,00	0,00	5.900.000,00	300.000,00	5.600.000,00	0,00	5.900.000,00	-	-
1.19.1.19.01.03.02.	Pengadaan pakaian dinas beserta perlengkapannya	300.000,00	5.600.000,00	0,00	5.900.000,00	300.000,00	5.600.000,00	0,00	5.900.000,00	-	-
1.19.1.19.01.06.	Program Peningkatan Pengembangan Sistem Pelaporan Capaian Kinerja dan Keuangan	3.600.000,00	1.500.000,00	0,00	5.100.000,00	3.600.000,00	1.500.000,00	0,00	5.100.000,00	-	-
1.19.1.19.01.06.02.	Penyusunan Pelaporan Keuangan Semesteran	3.600.000,00	1.500.000,00	0,00	5.100.000,00	3.600.000,00	1.500.000,00	0,00	5.100.000,00	-	-

Kode	Uraian Urusan, Organisasi, Program dan Kegiatan	Anggaran Setelah Perubahan				Realisasi				Bertambah/ (Berkurang)	
		Jenis Belanja			Jumlah	Jenis Belanja			Jumlah	(Rp)	%
		Pegawai	Barang dan Jasa	Modal		Pegawai	Barang dan Jasa	Modal			
1	2	3	4	5	6=3+4+5	7	8	9	10=7+8+9	11=10-6	12
1.19.1.19.01.15.	Program peningkatan keamanan dan kenyamanan lingkungan	159.150.000,00	65.626.500,00	0,00	224.776.500,00	159.150.000,00	65.422.500,00	0,00	224.572.500,00	(204.000,00)	(0,09)
1.19.1.19.01.15.03.	Pelatihan pengendalian keamanan dan kenyamanan lingkungan	18.150.000,00	31.719.500,00	0,00	49.869.500,00	18.150.000,00	31.719.500,00	0,00	49.869.500,00	-	-
1.19.1.19.01.15.05.	pengendalian keamanan lingkungan	141.000.000,00	33.907.000,00	0,00	174.907.000,00	141.000.000,00	33.703.000,00	0,00	174.703.000,00	(204.000,00)	(0,12)
1.19.1.19.01.17.	Program pengembangan wawasan kebangsaan	148.050.000,00	83.677.032,00	0,00	231.727.032,00	148.050.000,00	83.518.000,00	0,00	231.568.000,00	(159.032,00)	(0,07)
1.19.1.19.01.17.01.	Peningkatan toleransi dan kerukunan dalam kehidupan beragama	60.900.000,00	21.739.000,00	0,00	82.639.000,00	60.900.000,00	21.580.000,00	0,00	82.480.000,00	(159.000,00)	(0,19)
1.19.1.19.01.17.03.	Peningkatan kesadaran masyarakat akan nilai-nilai luhur bangsa	87.150.000,00	61.938.032,00	0,00	149.088.032,00	87.150.000,00	61.938.000,00	0,00	149.088.000,00	(32,00)	-
1.19.1.19.01.18.	Program kemitraan pengembangan wawasan kebangsaan	27.100.000,00	23.355.000,00	0,00	50.455.000,00	27.100.000,00	23.355.000,00	0,00	50.455.000,00	-	-
1.19.1.19.01.18.01.	Fasilitasi Pencapaian Halaqoh dan Berbagai Forum keagamaan Lainnya dalam Upaya Peningkatan Wawasan Kebangsaan	27.100.000,00	23.355.000,00	0,00	50.455.000,00	27.100.000,00	23.355.000,00	0,00	50.455.000,00	-	-
1.19.1.19.01.20.	Program peningkatan pemberantasan penyakit masyarakat (pekat)	67.800.000,00	17.300.000,00	0,00	85.100.000,00	67.800.000,00	17.300.000,00	0,00	85.100.000,00	-	-
1.19.1.19.01.20.01.	Penyuluhan pencegahan peredaran/ penggunaan minuman keras dan narkoba	67.800.000,00	17.300.000,00	0,00	85.100.000,00	67.800.000,00	17.300.000,00	0,00	85.100.000,00	-	-
1.19.1.19.01.21.	Program pendidikan politik masyarakat	320.000.000,00	404.975.000,00	0,00	724.975.000,00	320.000.000,00	404.781.000,00	0,00	724.781.000,00	(194.000,00)	(0,03)

Kode	Uraian Urusan, Organisasi, Program dan Kegiatan	Anggaran Setelah Perubahan				Realisasi				Bertambah/ (Berkurang)	
		Jenis Belanja			Jumlah	Jenis Belanja			Jumlah	(Rp)	%
		Pegawal	Barang dan Jasa	Modal		Pegawal	Barang dan Jasa	Modal			
1	2	3	4	5	5=3+4+5	7	8	9	10=7+8+9	11=10-6	12
1.19.1.19.01.21.01.	Penyuluhan kepada masyarakat	41.200.000,00	41.998.000,00	0,00	83.198.000,00	41.200.000,00	41.898.000,00	0,00	83.098.000,00	(100.000,00)	(0,12)
1.19.1.19.01.21.03.	koordinasi forum-forum diskusi politik	173.600.000,00	235.477.000,00	0,00	409.077.000,00	173.600.000,00	235.477.000,00	0,00	409.077.000,00	-	-
1.19.1.19.01.21.04.	Penyusunan data base partai politik	900.000,00	32.950.000,00	0,00	33.850.000,00	900.000,00	32.856.000,00	0,00	33.756.000,00	(94.000,00)	(0,28)
1.19.1.19.01.21.05.	Monitoring, evaluasi dan pelaporan	1.800.000,00	22.250.000,00	0,00	24.050.000,00	1.800.000,00	22.250.000,00	0,00	24.050.000,00	-	-
1.19.1.19.01.21.06.	Sosialisai Pemilu	102.500.000,00	72.300.000,00	0,00	174.800.000,00	102.500.000,00	72.300.000,00	0,00	174.800.000,00	-	-
1.19.1.19.03.	SATUAN POLISI PAMONG PRAJA	2.563.943.000,00	1.004.398.000,00	81.150.000,00	3.649.491.000,00	2.541.150.000,00	963.450.301,00	72.252.000,00	3.576.852.301,00	(72.638.699,00)	(1,99)
1.19.1.19.03.01.	Program Pelayanan Administrasi Perkantoran	2.099.918.000,00	670.929.400,00	17.650.000,00	2.788.497.400,00	2.090.995.000,00	645.488.001,00	17.650.000,00	2.754.133.001,00	(34.364.399,00)	(1,23)
1.19.1.19.03.01.02.	Penyediaan jasa komunikasi, sumber daya air dan listrik	0,00	29.400.000,00	0,00	29.400.000,00	0,00	21.897.247,00	0,00	21.897.247,00	(7.502.753,00)	(25,52)
1.19.1.19.03.01.06.	Penyediaan jasa pemeliharaan dan perizinan kendaraan dinas/operasional	0,00	8.550.000,00	0,00	8.550.000,00	0,00	7.446.554,00	0,00	7.446.554,00	(1.103.446,00)	(12,91)
1.19.1.19.03.01.10.	Penyediaan Alat Tulis Kantor	900.000,00	20.597.900,00	0,00	21.497.900,00	900.000,00	20.597.800,00	0,00	21.497.800,00	(100,00)	-
1.19.1.19.03.01.11.	Penyediaan barang cetakan dan penggandaan	0,00	17.150.000,00	0,00	17.150.000,00	0,00	17.150.000,00	0,00	17.150.000,00	-	-
1.19.1.19.03.01.12.	Penyediaan komponen instalasi listrik/penerangan bangunan kantor	600.000,00	9.366.500,00	0,00	9.966.500,00	0,00	9.366.500,00	0,00	9.366.500,00	(600.000,00)	(6,02)
1.19.1.19.03.01.13.	Penyediaan peralatan dan perlengkapan kantor	0,00	18.250.000,00	17.650.000,00	35.900.000,00	0,00	18.250.000,00	17.650.000,00	35.900.000,00	-	-
1.19.1.19.03.01.15.	Penyediaan bahan bacaan dan peraturan perundang-undangan	0,00	2.820.000,00	0,00	2.820.000,00	0,00	1.080.000,00	0,00	1.080.000,00	(1.740.000,00)	(61,70)
1.19.1.19.03.01.17.	Penyediaan makanan dan minuman	900.000,00	497.795.000,00	0,00	498.695.000,00	900.000,00	491.083.500,00	0,00	491.983.500,00	(6.711.500,00)	(1,35)

Kode	Uraian Urusan, Organisasi, Program dan Kegiatan	Anggaran Setelah Perubahan				Realisasi				Bertambah/ (Berkurang)	
		Jenis Belanja			Jumlah	Jenis Belanja			Jumlah	(Rp)	%
		Pegawai	Barang dan Jasa	Modal		Pegawai	Barang dan Jasa	Modal			
1	2	3	4	5	6=3+4+5	7	8	9	10=7+8+9	11=10-6	12
1.19.1.19.03.01.18.	Rapat-rapat kordinasi dan konsultasi ke luar daerah	600.000,00	67.000.000,00	0,00	67.600.000,00	600.000,00	58.616.400,00	0,00	59.216.400,00	(8.383.600,00)	(12,40)
1.19.1.19.03.01.19.	Penyediaan Pelayanan Jasa Administrasi Teknis Perkantoran	2.096.918.000,00	0,00	0,00	2.096.918.000,00	2.038.595.000,00	0,00	0,00	2.088.595.000,00	(8.323.000,00)	(0,40)
1.19.1.19.03.02.	Program Peningkatan Sarana dan Prasarana Aparatur	3.300.000,00	138.080.600,00	63.500.000,00	204.880.600,00	2.400.000,00	131.307.800,00	54.602.000,00	188.309.800,00	(16.570.800,00)	(8,09)
1.19.1.19.03.02.22.	Pemeliharaan rutin/berkala gedung kantor	600.000,00	5.480.600,00	24.500.000,00	30.580.600,00	600.000,00	5.480.600,00	24.484.000,00	30.564.600,00	(16.000,00)	(0,05)
1.19.1.19.03.02.23.	Pemeliharaan rutin/berkala mobil jabatan	0,00	22.000.000,00	0,00	22.000.000,00	0,00	18.811.000,00	0,00	18.811.000,00	(3.189.000,00)	(14,50)
1.19.1.19.03.02.24.	Pemeliharaan rutin/berkala kendaraan dinas/operasional	0,00	89.800.000,00	0,00	89.800.000,00	0,00	86.566.200,00	0,00	86.566.200,00	(3.233.800,00)	(3,60)
1.19.1.19.03.02.28.	Pemeliharaan rutin/berkala peralatan gedung kantor	0,00	11.200.000,00	0,00	11.200.000,00	0,00	11.200.000,00	0,00	11.200.000,00	-	-
1.19.1.19.03.02.42.	Rehabilitasi sedang/berat gedung kantor	2.700.000,00	5.600.000,00	39.000.000,00	47.300.000,00	1.800.000,00	5.250.000,00	30.118.000,00	37.168.000,00	(10.132.000,00)	(21,42)
1.19.1.19.03.02.44.	Rehabilitasi sedang/berat kendaraan dinas/operasional	0,00	4.000.000,00	0,00	4.000.000,00	0,00	4.000.000,00	0,00	4.000.000,00	-	-
1.19.1.19.03.03.	Program Peningkatan Disiplin Aparatur	1.350.000,00	49.600.000,00	0,00	50.950.000,00	1.050.000,00	49.600.000,00	0,00	50.650.000,00	(300.000,00)	(0,59)
1.19.1.19.03.03.02.	Pengadaan pakaian dinas beserta perlengkapannya	1.350.000,00	49.600.000,00	0,00	50.950.000,00	1.050.000,00	49.600.000,00	0,00	50.650.000,00	(300.000,00)	(0,59)
1.19.1.19.03.06.	Program Peningkatan Pengembangan Sistem Pelaporan Capaian Kinerja dan Keuangan	1.800.000,00	2.875.000,00	0,00	4.675.000,00	900.000,00	0,00	0,00	900.000,00	(3.775.000,00)	(80,75)
1.19.1.19.03.06.02.	Penyusunan Pelaporan Keuangan Semesteran	1.800.000,00	2.875.000,00	0,00	4.675.000,00	900.000,00	0,00	0,00	900.000,00	(3.775.000,00)	(80,75)
1.19.1.19.03.15.	Program peningkatan keamanan dan kenyamanan lingkungan	233.450.000,00	57.822.500,00	0,00	291.272.500,00	233.150.000,00	54.494.500,00	0,00	287.644.500,00	(3.628.000,00)	(1,25)

Kode	Uraian Urusan, Organisasi, Program dan Kegiatan	Anggaran Setelah Perubahan				Realisasi				Bertambah/ (Berkurang)	
		Jenis Belanja			Jumlah	Jenis Belanja			Jumlah	(Rp)	%
		Pegawai	Barang dan Jasa	Modal		Pegawai	Barang dan Jasa	Modal			
1	2	3	4	5	6=3+4+5	7	8	9	10=7+8+9	11=10-6	12
1.19.1.19.03.15.01.	Penyiapan tenaga kerja pengendali keamanan dan kenyamanan lingkungan	22.900.000,00	9.400.000,00	0,00	32.300.000,00	22.900.000,00	7.760.000,00	0,00	30.660.000,00	(1,640,000.00)	(5,08)
1.19.1.19.03.15.05.	pengendalian keamanan lingkungan	210.550.000,00	48.422.500,00	0,00	258.972.500,00	210.250.000,00	46.734.500,00	0,00	256.984.500,00	(1,988,000.00)	(0,77)
1.19.1.19.03.16.	Program pemeliharaan kantranlibmas dan pencegahan tindak kriminal	224.125.000,00	85.090.500,00	0,00	309.215.500,00	212.655.000,00	82.560.000,00	0,00	295.215.000,00	(14,000,500.00)	(4,53)
1.19.1.19.03.16.02.	Peningkatan kerjasama dengan aparat keamanan dalam teknik pencegahan kejahatan	224.125.000,00	85.090.500,00	0,00	309.215.500,00	212.655.000,00	82.560.000,00	0,00	295.215.000,00	(14,000,500.00)	(4,53)
1.20.	OTONOMI DAERAH, PEMERINTAHAN UMUM, ADM KEUANGAN, PERANGKAT DAERAH, KEPEGAWAIAN, PERSANDIAN	21.746.936.400,00	66.192.822.458,00	12.832.073.332,00	100.771.832.190,00	19.136.356.463,00	44.369.826.796,00	10.257.549.450,00	73.763.732.709,00	(27,008,099,481.07)	(26,80)
1.20.1.20.03.	SEKRETARIAT DAERAH	4.529.070.000,00	10.831.021.541,00	5.792.774.932,00	21.152.866.473,00	3.454.564.500,00	8.264.970.379,00	3.752.443.450,00	15.471.978.329,00	(5,680,888,144.00)	(26,86)
1.20.1.20.03.01.	Program Pelayanan Administrasi Perkantoran	2.090.965.000,00	5.325.500.341,00	169.739.675,00	7.586.205.016,00	1.721.275.000,00	4.086.774.447,00	161.440.000,00	5.969.489.447,00	(1,616,715,569.00)	(21,31)
1.20.1.20.03.01.01.	Penyediaan jasa surat menyurat	26.010.000,00	30.200.000,00	0,00	56.210.000,00	4.153.500,00	14.426.000,00	0,00	18.579.500,00	(37,630,500.00)	(66,95)
1.20.1.20.03.01.02.	Penyediaan jasa komunikasi, sumber daya air dan listrik	900.000,00	538.032.000,00	0,00	538.932.000,00	900.000,00	526.165.168,00	0,00	527.065.168,00	(11,866,832.00)	(2,20)
1.20.1.20.03.01.06.	Penyediaan jasa pemeliharaan dan pertzinan kendaraan dinas/operasional	0,00	48.815.000,00	0,00	48.815.000,00	0,00	46.965.278,00	0,00	46.965.278,00	(1,849,722.00)	(3,79)
1.20.1.20.03.01.10.	Penyediaan Alat Tulis Kantor	2.850.000,00	240.972.700,00	0,00	243.822.700,00	2.850.000,00	240.557.600,00	0,00	243.407.600,00	(415,100.00)	(0,17)
1.20.1.20.03.01.11.	Penyediaan barang cetakan dan penggandaan	2.400.000,00	240.172.000,00	0,00	242.572.000,00	2.400.000,00	238.972.800,00	0,00	241.372.800,00	(1,199,200.00)	(0,49)

Kode	Uraian Urusan, Organisasi, Program dan Kegiatan	Anggaran Setelah Perubahan				Realisasi				Bertambah/ (Berkurang)	
		Jenis Belanja			Jumlah	Jenis Belanja			Jumlah	(Rp)	%
		Pegawai	Barang dan Jasa	Modal		Pegawai	Barang dan Jasa	Modal			
1	2	3	4	5	6=3+4+5	7	8	9	10=7+8+9	11=10-6	12
1.20.1.20.03.01.12.	Penyediaan komponen instalasi listrik/penerangan bangunan kantor	1.900.000,00	168.203.766,00	0,00	170.103.766,00	1.900.000,00	167.873.000,00	0,00	169.773.000,00	(330.766,00)	(0,19)
1.20.1.20.03.01.14.	Penyediaan peralatan rumah tangga	1.050.000,00	137.587.550,00	0,00	138.637.550,00	1.050.000,00	137.044.000,00	0,00	138.094.000,00	(543.550,00)	(0,39)
1.20.1.20.03.01.15.	Penyediaan bahan bacaan dan peraturan perundang-undangan	600.000,00	70.815.000,00	0,00	71.415.000,00	0,00	68.320.000,00	0,00	68.320.000,00	(3.095.000,00)	(4,33)
1.20.1.20.03.01.17.	Penyediaan makanan dan minuman	3.300.000,00	1.967.662.000,00	0,00	1.970.962.000,00	3.300.000,00	1.505.519.910,00	0,00	1.508.819.910,00	(462.142.090,00)	(23,45)
1.20.1.20.03.01.18.	Rapat-rapat koordinasi dan konsultasi ke luar daerah	1.400.000,00	1.671.400.000,00	0,00	1.672.800.000,00	1.400.000,00	984.510.059,00	0,00	985.910.059,00	(686.889.941,00)	(41,06)
1.20.1.20.03.01.19.	Penyediaan Pelayanan Jasa Administrasi Teknis Perkantoran	1.775.455.000,00	0,00	0,00	1.775.455.000,00	1.430.671.500,00	0,00	0,00	1.430.671.500,00	(344.783.500,00)	(19,42)
1.20.1.20.03.01.20.	Penyediaan Jasa Pengadaan Barang dan Jasa	275.100.000,00	211.640.325,00	169.739.675,00	656.480.000,00	272.650.000,00	156.420.632,00	161.440.000,00	590.510.632,00	(65.969.368,00)	(10,05)
1.20.1.20.03.02.	Program Peningkatan Sarana dan Prasarana Aparatur	356.250.000,00	2.623.677.000,00	5.572.535.257,00	8.552.462.257,00	85.950.000,00	2.068.724.538,00	3.541.015.950,00	5.695.690.488,00	(2.856.771.769,00)	(33,40)
1.20.1.20.03.02.02.	Pembangunan rumah dinas	1.200.000,00	0,00	83.995.000,00	85.195.000,00	900.000,00	0,00	83.835.000,00	84.735.000,00	(460.000,00)	(0,54)
1.20.1.20.03.02.07.	Pengadaan perlengkapan gedung kantor	1.650.000,00	18.000.000,00	1.053.292.500,00	1.072.942.500,00	1.650.000,00	18.000.000,00	524.889.000,00	544.539.000,00	(528.403.500,00)	(49,25)
1.20.1.20.03.02.12.	Pengadaan Tanah	336.500.000,00	942.065.000,00	2.230.000.000,00	3.508.565.000,00	66.500.000,00	998.231.600,00	839.434.500,00	1.814.166.100,00	(1.694.398.900,00)	(48,29)
1.20.1.20.03.02.23.	Pemeliharaan rutin/berkala mobil jabatan	2.000.000,00	465.716.000,00	0,00	467.716.000,00	2.000.000,00	230.812.638,00	0,00	232.812.638,00	(234.903.362,00)	(50,22)
1.20.1.20.03.02.24.	Pemeliharaan rutin/berkala kendaraan dinas/operasional	3.000.000,00	718.406.000,00	0,00	721.406.000,00	3.000.000,00	568.635.800,00	0,00	571.635.800,00	(149.770.200,00)	(20,76)
1.20.1.20.03.02.25.	Pemeliharaan rutin/berkala perlengkapan rumah jabatan/dinas	600.000,00	36.000.000,00	0,00	36.600.000,00	600.000,00	35.960.000,00	0,00	36.560.000,00	(40.000,00)	(0,11)

Kode	Uraian Urusan, Organisasi, Program dan Kegiatan	Anggaran Setelah Perubahan				Realisasi				Bertambah/ (Berkurang)	
		Jenis Belanja			Jumlah	Jenis Belanja			Jumlah	(Rp)	%
		Pegawai	Barang dan Jasa	Modal		Pegawai	Barang dan Jasa	Modal			
1	2	3	4	5	6=3+4+5	7	8	9	10=7+8+9	11=10-6	12
1.20.1.20.03.02.28.	Pemeliharaan rutin/berkala peralatan gedung kantor	1.500.000,00	441.990.000,00	0,00	443.490.000,00	1.500.000,00	306.584.500,00	0,00	308.084.500,00	(135,405,500.00)	(30,53)
1.20.1.20.03.02.40.	Rehabilitasi sedang/berat rumah jabatan	5.900.000,00	1.000.000,00	1.032.550.000,00	1.039.450.000,00	5.900.000,00	0,00	923.388.000,00	929.288.000,00	(110,162,000.00)	(10,60)
1.20.1.20.03.02.42.	Rehabilitasi sedang/berat gedung kantor	3.900.000,00	500.000,00	1.172.697.757,00	1.177.097.757,00	3.900.000,00	500.000,00	1.169.469.450,00	1.173.869.450,00	(3,228,307.00)	(0,27)
1.20.1.20.03.03.	Program Peningkatan Disiplin Aparatur	1.050.000,00	93.200.000,00	0,00	94.250.000,00	1.050.000,00	93.200.000,00	0,00	94.250.000,00	-	-
1.20.1.20.03.03.02.	Pengadaan pakaian dinas beserta perlengkapannya	1.050.000,00	93.200.000,00	0,00	94.250.000,00	1.050.000,00	93.200.000,00	0,00	94.250.000,00	-	-
1.20.1.20.03.05.	Program Peningkatan Kapasitas Sumber Daya Aparatur	0,00	21.100.000,00	0,00	21.100.000,00	0,00	9.400.000,00	0,00	9.400.000,00	(11,700,000.00)	(55,45)
1.20.1.20.03.05.01.	Pendidikan dan pelatihan formal	0,00	21.100.000,00	0,00	21.100.000,00	0,00	9.400.000,00	0,00	9.400.000,00	(11,700,000.00)	(55,45)
1.20.1.20.03.06.	Program Peningkatan Pengembangan Sistem Pelaporan Capaian Kinerja dan Keuangan	133.212.500,00	22.840.000,00	0,00	156.052.500,00	127.900.000,00	21.284.900,00	0,00	149.184.900,00	(6,867,600.00)	(4,40)
1.20.1.20.03.06.01.	Penyusunan laporan capaian kinerja dan ikhtisar realisasi kinerja SKPD	125.900.000,00	17.443.000,00	0,00	143.343.000,00	120.700.000,00	15.995.900,00	0,00	136.695.900,00	(6,647,100.00)	(4,64)
1.20.1.20.03.06.04.	Penyusunan pelaporan keuangan akhir tahun	7.312.500,00	5.397.000,00	0,00	12.709.500,00	7.200.000,00	5.289.000,00	0,00	12.489.000,00	(220,500.00)	(1,73)
1.20.1.20.03.16.	Program peningkatan pelayanan kedinasan kepala daerah/ wakil kepala daerah	777.300.000,00	1.204.349.000,00	0,00	1.981.649.000,00	697.700.000,00	831.412.037,00	0,00	1.529.112.037,00	(452,536,963.00)	(22,84)
1.20.1.20.03.16.01.	Dialog/ audiensi dengan tokoh-tokoh masyarakat, pimpinan/ anggota organisasi sosial dan masyarakat	0,00	118.000.000,00	0,00	118.000.000,00	0,00	82.529.150,00	0,00	82.529.150,00	(35,470,850.00)	(30,06)

Kode	Uraian Urusan, Organisasi, Program dan Kegiatan	Anggaran Setelah Perubahan				Realisasi				Bertambah/ (Berkurang)	
		Jenis Belanja			Jumlah	Jenis Belanja			Jumlah	(Rp)	%
		Pegawai	Barang dan Jasa	Modal		Pegawai	Barang dan Jasa	Modal			
1	2	3	4	5	6=3+4+5	7	8	9	10=7+8+9	11=10-6	12
1.20.1.20.03.16.02.	Penerimaan kunjungan kerja pejabat negara/ departemen/ lembaga pemerintah non departemen/ luar negeri	18.000.000,00	161.700.000,00	0,00	179.700.000,00	12.300.000,00	155.160.000,00	0,00	167.460.000,00	(12.240.000,00)	(6,81)
1.20.1.20.03.16.03.	Rapat koordinasi unsur MUSPIDA	631.500.000,00	11.010.000,00	0,00	642.510.000,00	615.500.000,00	5.025.000,00	0,00	620.525.000,00	(21.985.000,00)	(3,42)
1.20.1.20.03.16.05.	Kunjungan kerja/ inspeksi kepala daerah/ wakil kepala daerah	22.500.000,00	52.000.000,00	0,00	74.500.000,00	4.950.000,00	34.452.500,00	0,00	39.402.500,00	(35.097.500,00)	(47,11)
1.20.1.20.03.16.06.	Koordinasi dengan pemerintah pusat dan pemerintah daerah lainnya	16.200.000,00	627.500.000,00	0,00	643.700.000,00	800.000,00	438.427.342,00	0,00	439.227.342,00	(204.472.658,00)	(31,77)
1.20.1.20.03.16.08.	Pembuatan naskah pidato	20.250.000,00	16.560.000,00	0,00	36.810.000,00	20.250.000,00	14.255.000,00	0,00	34.505.000,00	(2.305.000,00)	(6,26)
1.20.1.20.03.16.10.	Pemeliharaan Kesehatan Kepala Daerah/Wakil Kepala Daerah	0,00	125.000.000,00	0,00	125.000.000,00	0,00	36.218.245,00	0,00	36.218.245,00	(88.781.755,00)	(71,03)
1.20.1.20.03.16.12.	Badan Koordinasi Kehumasan (Bakohumas) Kab. Aceh Besar	16.950.000,00	26.315.000,00	0,00	43.265.000,00	0,00	0,00	0,00	0,00	(43.265.000,00)	(100,00)
1.20.1.20.03.16.13.	Rapat Koordinasi Pimpinan Kecamatan	51.900.000,00	66.264.000,00	0,00	118.164.000,00	43.900.000,00	65.344.800,00	0,00	109.244.800,00	(8.919.200,00)	(7,55)
1.20.1.20.03.17.	Program peningkatan dan Pengembangan pengelolaan keuangan daerah	22.800.000,00	15.850.000,00	0,00	38.650.000,00	0,00	4.850.000,00	0,00	4.850.000,00	(33.800.000,00)	(87,45)
1.20.1.20.03.17.20.	Pengendalian Dana PER	22.800.000,00	15.850.000,00	0,00	38.650.000,00	0,00	4.850.000,00	0,00	4.850.000,00	(33.800.000,00)	(87,45)
1.20.1.20.03.19.	Program pembinaan dan fasilitas pengelolaan keuangan desa	151.055.000,00	144.912.850,00	0,00	295.967.850,00	114.614.500,00	108.361.250,00	0,00	222.975.750,00	(72.992.100,00)	(24,66)
1.20.1.20.03.19.04.	Fasilitasi Proses Pemilihan Geucik dan Imeum Mukim	85.110.000,00	51.925.250,00	0,00	137.035.250,00	77.745.000,00	40.629.150,00	0,00	118.374.150,00	(18.661.100,00)	(13,62)
1.20.1.20.03.19.07.	Pembinaan Bagi Aparatur Gampong	44.497.500,00	31.338.000,00	0,00	75.835.500,00	15.707.000,00	11.788.900,00	0,00	27.495.900,00	(48.339.600,00)	(63,74)



Kode	Uraian Urusan, Organisasi, Program dan Kegiatan	Anggaran Setelah Perubahan				Realisasi				Bertambah/ (Berkurang)	
		Jenis Belanja			Jumlah	Jenis Belanja			Jumlah	(Rp)	%
		Pegawai	Barang dan Jasa	Modal		Pegawai	Barang dan Jasa	Modal			
1	2	3	4	5	6=3+4+5	7	8	9	10=7+8+9	11=10-6	12
1.20.1.20.03. 19.08.	Penguatan Kelembagaan Mukim	21.447.500,00	61.649.600,00	0,00	83.097.100,00	21.162.500,00	55.943.200,00	0,00	77.105.700,00	(5.991.400,00)	(7,21)
1.20.1.20.03. 23.	Program optimalisasi pemanfaatan teknologi informasi	88.680.000,00	164.249.500,00	0,00	252.929.500,00	65.676.000,00	163.839.500,00	0,00	229.515.500,00	(23.414.000,00)	(9,26)
1.20.1.20.03. 23.02.	Penyediaan Website Pemerintah dan Majalah Media Aceh Besar	88.680.000,00	164.249.500,00	0,00	252.929.500,00	65.676.000,00	163.839.500,00	0,00	229.515.500,00	(23.414.000,00)	(9,26)
1.20.1.20.03. 24.	Program Mengintensifkan penanganan pengaduan masyarakat	52.650.000,00	21.900.000,00	0,00	74.550.000,00	49.720.000,00	15.371.657,00	0,00	65.091.657,00	(9.458.343,00)	(12,69)
1.20.1.20.03. 24.01.	Pembentukan unit khusus penanganan pengaduan masyarakat	52.650.000,00	21.900.000,00	0,00	74.550.000,00	49.720.000,00	15.371.657,00	0,00	65.091.657,00	(9.458.343,00)	(12,69)
1.20.1.20.03. 26.	Program Penilaian Peraturan Perundang-undangan	409.100.000,00	626.591.350,00	8.000.000,00	1.043.691.350,00	316.200.000,00	602.293.050,00	7.987.500,00	926.480.550,00	(117.210.800,00)	(11,23)
1.20.1.20.03. 26.02.	Penyusunan rencana kerja rancangan peraturan perundang-undangan	310.500.000,00	237.943.250,00	0,00	548.443.250,00	283.500.000,00	233.293.050,00	0,00	516.793.050,00	(31.650.200,00)	(5,77)
1.20.1.20.03. 26.04.	Fasilitasi sosialisasi peraturan perundang-undangan	1.800.000,00	369.000.000,00	8.000.000,00	376.800.000,00	1.800.000,00	369.000.000,00	7.987.500,00	378.787.500,00	(12.500,00)	-
1.20.1.20.03. 26.07.	Pembinaan Pelayanan dan Kesadaran Hukum	96.800.000,00	19.648.100,00	0,00	116.448.100,00	30.900.000,00	0,00	0,00	30.900.000,00	(85.548.100,00)	(73,46)
1.20.1.20.03. 27.	Program Penilaian Daerah Otonomi Baru	281.970.000,00	100.490.000,00	42.500.000,00	424.960.000,00	165.650.000,00	36.561.600,00	42.000.000,00	244.211.600,00	(180.748.400,00)	(42,53)
1.20.1.20.03. 27.03.	Fasilitasi percepatan penyelesaian tapal batas wilayah administrasi antar daerah	173.250.000,00	33.670.000,00	42.500.000,00	249.420.000,00	66.450.000,00	14.105.000,00	42.000.000,00	122.555.000,00	(126.865.000,00)	(50,86)
1.20.1.20.03. 27.06.	Penyusunan Laporan Penyelenggaraan Pemerintah Daerah	8.400.000,00	19.100.000,00	0,00	27.500.000,00	8.400.000,00	17.270.000,00	0,00	25.670.000,00	(1.830.000,00)	(6,65)

Kode	Uraian Urusan, Organisasi, Program dan Kegiatan	Anggaran Setelah Perubahan				Realisasi				Bertambah/ (Berkurang)	
		Jenis Belanja			Jumlah	Jenis Belanja			Jumlah	(Rp)	%
		Pegawai	Barang dan Jasa	Modal		Pegawai	Barang dan Jasa	Modal			
1	2	3	4	5	6=3+4+5	7	8	9	10=7+8+9	11=10-6	12
1.20.1.20.03.27.08.	Pemindahan Ibu Kota Kabupaten Aceh Besar	100.320.000,00	47.720.000,00	0,00	148.040.000,00	90.800.000,00	5.186.600,00	0,00	95.986.600,00	(52.053.400,00)	(35,16)
1.20.1.20.03.29.	Program Peningkatan Kapasitas Sumber Daya Aparatur	97.887.500,00	68.401.500,00	0,00	166.289.000,00	86.779.000,00	12.150.700,00	0,00	98.929.700,00	(67.359.300,00)	(40,51)
1.20.1.20.03.29.13.	Pembinaan KORPRI dan Penghargaan Kepada PNS Purna Bakti	25.950.000,00	22.715.000,00	0,00	48.665.000,00	15.750.000,00	8.465.000,00	0,00	24.215.000,00	(24.450.000,00)	(50,24)
1.20.1.20.03.29.15.	Pembinaan dan Peningkatan Kinerja Aparatur Perangkat Daerah	42.550.000,00	3.470.000,00	0,00	46.020.000,00	41.650.000,00	400.000,00	0,00	42.050.000,00	(3.970.000,00)	(8,63)
1.20.1.20.03.29.16.	Penilaian dan Peningkatan Kinerja Penyelenggaran Pelayanan Publik	29.387.500,00	42.216.500,00	0,00	71.604.000,00	29.379.000,00	3.285.700,00	0,00	32.664.700,00	(38.939.300,00)	(54,38)
1.20.1.20.03.30.	Program Pembinaan dan Pengembangan Aparatur	44.100.000,00	35.280.000,00	0,00	79.380.000,00	0,00	0,00	0,00	0,00	(79.380.000,00)	(100,00)
1.20.1.20.03.30.17	Penyusunan Analisis Beban Kerja	44.100.000,00	35.280.000,00	0,00	79.380.000,00	0,00	0,00	0,00	0,00	(79.380.000,00)	(100,00)
1.20.1.20.03.40.	Program Sumber Daya Energi Distribusi Kebutuhan Pokok	0,00	339.500.000,00	0,00	339.500.000,00	0,00	198.537.500,00	0,00	198.537.500,00	(140.962.500,00)	(41,52)
1.20.1.20.03.40.02.	Penunjang Distribusi Bahan Pokok Masyarakat	0,00	339.500.000,00	0,00	339.500.000,00	0,00	198.537.500,00	0,00	198.537.500,00	(140.962.500,00)	(41,52)
1.20.1.20.03.44.	Program Pembakuan Nama Rupa Bumi	22.050.000,00	23.180.000,00	0,00	45.230.000,00	22.050.000,00	12.209.200,00	0,00	34.259.200,00	(10.970.800,00)	(24,26)
1.20.1.20.03.44.01.	Memfasilitasi dan Mendata Nama-nama Rupa Bumi	22.050.000,00	23.180.000,00	0,00	45.230.000,00	22.050.000,00	12.209.200,00	0,00	34.259.200,00	(10.970.800,00)	(24,26)
1.20.1.20.04.	SEKRETARIAT DPRK	2.891.080.000,00	15.578.526.868,00	833.978.000,00	19.303.584.868,00	2.336.694.000,00	11.146.917.264,00	708.653.550,00	14.192.264.814,00	(5.111.320.054,00)	(26,48)
1.20.1.20.04.01.	Program Pelayanan Administrasi Perkantoran	1.589.320.000,00	3.303.308.868,00	365.278.000,00	5.257.906.868,00	1.354.089.000,00	2.272.404.623,00	290.877.700,00	3.917.371.323,00	(1.340.535.545,00)	(25,50)
1.20.1.20.04.01.02.	Penyediaan jasa komunikasi, sumber daya air dan listrik	0,00	215.400.000,00	0,00	215.400.000,00	0,00	123.240.913,00	0,00	123.240.913,00	(92.159.087,00)	(42,79)

Kode	Uraian Urusan, Organisasi, Program dan Kegiatan	Anggaran Setelah Perubahan				Realisasi				Bertambah/ (Berkurang)	
		Jenis Belanja			Jumlah	Jenis Belanja			Jumlah	(Rp)	%
		Pegawal	Barang dan Jasa	Modal		Pegawal	Barang dan Jasa	Modal			
1	2	3	4	5	6=3+4+5	7	8	9	10=7+8+9	11=10-6	12
1.20.1.20.04.01.06.	Penyediaan jasa pemeliharaan dan perizinan kendaraan dinas/operasional	300.000,00	99.207.000,00	0,00	99.507.000,00	0,00	65.726.812,00	0,00	65.726.812,00	(33.780.188,00)	(33,95)
1.20.1.20.04.01.08.	Penyediaan jasa kebersihan kantor	0,00	11.230.158,00	5.000.000,00	16.230.158,00	0,00	8.639.611,00	4.000.000,00	12.639.611,00	(3.590.547,00)	(22,12)
1.20.1.20.04.01.10.	Penyediaan Alat Tulis Kantor	3.000.000,00	149.340.070,00	0,00	152.340.070,00	3.000.000,00	104.379.479,00	0,00	107.379.479,00	(44.960.591,00)	(29,51)
1.20.1.20.04.01.11.	Penyediaan barang cetakan dan penggandaan	4.950.000,00	443.286.250,00	0,00	448.236.250,00	700.000,00	312.379.108,00	0,00	313.079.108,00	(135.157.142,00)	(30,15)
1.20.1.20.04.01.12.	Penyediaan komponen instalasi listrik/penerangan bangunan kantor	0,00	20.779.390,00	58.650.000,00	79.429.390,00	0,00	10.306.800,00	0,00	10.306.800,00	(69.122.590,00)	(87,02)
1.20.1.20.04.01.13.	Penyediaan peralatan dan perlengkapan kantor	2.550.000,00	47.300.000,00	251.628.000,00	301.478.000,00	1.000.000,00	32.959.000,00	241.751.000,00	275.710.000,00	(25.768.000,00)	(8,55)
1.20.1.20.04.01.15.	Penyediaan bahan bacaan dan peraturan perundang-undangan	900.000,00	81.000.000,00	50.000.000,00	131.900.000,00	0,00	31.775.000,00	45.126.700,00	76.901.700,00	(54.998.300,00)	(41,70)
1.20.1.20.04.01.17.	Penyediaan makanan dan minuman	5.100.000,00	522.050.000,00	0,00	527.150.000,00	3.200.000,00	441.993.000,00	0,00	445.193.000,00	(81.957.000,00)	(15,55)
1.20.1.20.04.01.18.	Rapat-rapat koordinasi dan konsultasi ke luar daerah	2.400.000,00	1.427.716.000,00	0,00	1.430.116.000,00	0,00	878.985.900,00	0,00	878.985.900,00	(551.130.100,00)	(38,54)
1.20.1.20.04.01.19.	Penyediaan Pelayanan Jasa Administrasi Teknis Perkantoran	1.570.120.000,00	286.000.000,00	0,00	1.856.120.000,00	1.346.189.000,00	262.019.000,00	0,00	1.608.208.000,00	(247.912.000,00)	(13,36)
1.20.1.20.04.02.	Program Peningkatan Sarana dan Prasarana Aparatur	6.900.000,00	1.513.727.000,00	468.700.000,00	1.989.327.000,00	3.700.000,00	974.340.296,00	417.775.850,00	1.395.816.146,00	(593.510.854,00)	(29,83)
1.20.1.20.04.02.07.	Pengadaan perlengkapan gedung kantor	1.100.000,00	1.500.000,00	468.700.000,00	471.300.000,00	1.100.000,00	0,00	417.775.850,00	418.875.850,00	(52.424.150,00)	(11,12)
1.20.1.20.04.02.22.	Pemeliharaan rutin/berkala gedung kantor	2.600.000,00	365.850.000,00	0,00	368.450.000,00	2.600.000,00	231.091.000,00	0,00	233.691.000,00	(134.759.000,00)	(36,57)
1.20.1.20.04.02.23.	Pemeliharaan rutin/berkala mobil jabatan	0,00	188.972.000,00	0,00	188.972.000,00	0,00	136.971.746,00	0,00	136.971.746,00	(52.000.254,00)	(27,52)

Kode	Uraian Urusan, Organisasi, Program dan Kegiatan	Anggaran Setelah Perubahan				Realisasi				Bertambah/ (Berkurang)	
		Jenis Belanja			Jumlah	Jenis Belanja			Jumlah	(Rp)	%
		Pegawai	Barang dan Jasa	Modal		Pegawai	Barang dan Jasa	Modal			
1	2	3	4	5	6=3+4+5	7	8	9	10=7+8+9	11=10-6	12
1.20.1.20.04.02.24.	Pemeliharaan rutin/berkala kendaraan dinas/operasional	3.200.000,00	859.555.000,00	0,00	862.755.000,00	0,00	546.682.050,00	0,00	546.682.050,00	(316,072,950.00)	(36,84)
1.20.1.20.04.02.28.	Pemeliharaan rutin/berkala peralatan gedung kantor	0,00	97.850.000,00	0,00	97.850.000,00	0,00	59.595.500,00	0,00	59.595.500,00	(38,254,500.00)	(39,10)
1.20.1.20.04.03.	Program Peningkatan Disiplin Aparatur	2.000.000,00	265.600.000,00	0,00	267.600.000,00	1.000.000,00	241.374.000,00	0,00	242.374.000,00	(25,226,000.00)	(9,43)
1.20.1.20.04.03.02.	Pengadaan pakaian dinas beserta perlengkapannya	2.000.000,00	265.600.000,00	0,00	267.600.000,00	1.000.000,00	241.374.000,00	0,00	242.374.000,00	(25,226,000.00)	(9,43)
1.20.1.20.04.06.	Program Peningkatan Pengembangan Sistem Pelaporan Capaian Kinerja dan Keuangan	13.250.000,00	4.460.000,00	0,00	17.710.000,00	13.250.000,00	1.260.000,00	0,00	14.510.000,00	(3,200,000.00)	(18,07)
1.20.1.20.04.06.01.	Penyusunan laporan capaian kinerja dan ikhtisar realisasi kinerja SKPD	4.150.000,00	1.120.000,00	0,00	5.270.000,00	4.150.000,00	0,00	0,00	4.150.000,00	(1,120,000.00)	(21,25)
1.20.1.20.04.06.02.	Penyusunan Pelaporan Keuangan Semesteran	9.100.000,00	3.340.000,00	0,00	12.440.000,00	9.100.000,00	1.260.000,00	0,00	10.360.000,00	(2,080,000.00)	(16,72)
1.20.1.20.04.15.	Program peningkatan kapasitas lembaga perwakilan rakyat daerah	1.279.610.000,00	10.491.431.000,00	0,00	11.771.041.000,00	964.655.000,00	7.657.538.345,00	0,00	8.622.193.345,00	(3,148,847,655.00)	(26,75)
1.20.1.20.04.15.01.	Pembahasan rancangan peraturan daerah	75.200.000,00	1.067.700.000,00	0,00	1.142.900.000,00	44.300.000,00	726.499.900,00	0,00	770.799.900,00	(372,100,100.00)	(32,56)
1.20.1.20.04.15.03.	Rapat-rapat alat kelengkapan dewan	128.550.000,00	519.600.000,00	0,00	648.150.000,00	76.175.000,00	107.699.000,00	0,00	183.874.000,00	(464,276,000.00)	(71,63)
1.20.1.20.04.15.04.	Rapat-rapat paripurna	517.450.000,00	207.025.000,00	0,00	724.475.000,00	305.210.000,00	112.235.000,00	0,00	417.445.000,00	(307,030,000.00)	(42,38)
1.20.1.20.04.15.05.	Kegiatan Reses	3.000.000,00	1.571.650.000,00	0,00	1.574.650.000,00	0,00	1.508.832.500,00	0,00	1.508.832.500,00	(65,817,500.00)	(4,18)
1.20.1.20.04.15.06.	Kunjungan Kerja Pimpinan dan Anggota DPRD Dalam Daerah	2.400.000,00	1.004.000.000,00	0,00	1.006.400.000,00	0,00	376.400.000,00	0,00	376.400.000,00	(630,000,000.00)	(62,60)
1.20.1.20.04.15.07.	Peningkatan kapasitas pimpinan dan anggota DPRD	437.500.000,00	5.284.056.000,00	0,00	5.721.556.000,00	437.500.000,00	4.082.588.146,00	0,00	4.520.088.146,00	(1,201,467,854.00)	(21,00)

Kode	Uraian Urusan, Organisasi, Program dan Kegiatan	Anggaran Setelah Perubahan				Realisasi				Bertambah/ (Berkurang)	
		Jenis Belanja			Jumlah	Jenis Belanja			Jumlah	(Rp)	%
		Pegawai	Barang dan Jasa	Modal		Pegawai	Barang dan Jasa	Modal			
1	2	3	4	5	6=3+4+5	7	8	9	10=7+8+9	11=10-6	12
1.20.1.20.04. 15.10.	Pemeliharaan Kesehatan Pimpinan dan Anggota DPRD	1.500.000,00	437.500.000,00	0,00	439.000.000,00	0,00	435.500.000,00	0,00	435.500.000,00	(3.500.000,00)	(0,80)
1.20.1.20.04. 15.11.	Penyusunan Produk-produk Rapat Paripurna dan Administrasi	29.610.000,00	50.000.000,00	0,00	79.610.000,00	20.370.000,00	41.605.200,00	0,00	61.975.200,00	(17.634.800,00)	(22,15)
1.20.1.20.04. 15.12.	Peningkatan Kapasitas Badan Kehormatan Dewan (BKD)	1.800.000,00	148.000.000,00	0,00	149.800.000,00	0,00	84.185.800,00	0,00	84.185.800,00	(65.614.200,00)	(43,80)
1.20.1.20.04. 15.13.	Penyeleksi-an Lembaga Independen Daerah	82.600.000,00	201.900.000,00	0,00	284.500.000,00	81.100.000,00	181.992.799,00	0,00	263.092.799,00	(21.407.201,00)	(7,52)
1.20.1.20.05.	DINAS PENGELOLAAN KEUANGAN DAN KEKAYAAN DAERAH	2.338.625.900,00	11.335.869.636,00	3.749.475.000,00	17.423.970.536,00	1.697.666.463,00	9.021.385.725,00	3.386.978.050,00	14.106.030.238,00	(3.317.940.298,00)	(19,04)
1.20.1.20.05. 01.	Program Pelayanan Administrasi Perkantoran	510.198.000,00	7.297.579.636,00	10.000.000,00	7.817.777.636,00	337.120.000,00	6.424.335.522,00	0,00	6.761.455.522,00	(1.056.322.114,00)	(13,51)
1.20.1.20.05. 01.02.	Penyediaan jasa komunikasi, sumber daya air dan listrik	4.500.000,00	5.908.800.000,00	0,00	5.913.300.000,00	4.500.000,00	5.437.760.976,00	0,00	5.442.260.976,00	(471.039.024,00)	(7,97)
1.20.1.20.05. 01.06.	Penyediaan jasa pemeliharaan dan perizinan kendaraan dinas/operasional	0,00	50.800.000,00	0,00	50.800.000,00	0,00	46.674.500,00	0,00	46.674.500,00	(4.125.500,00)	(8,12)
1.20.1.20.05. 01.07.	Penyediaan jasa administrasi keuangan	0,00	17.590.000,00	0,00	17.590.000,00	0,00	12.583.430,00	0,00	12.583.430,00	(5.006.570,00)	(28,46)
1.20.1.20.05. 01.08.	Penyediaan jasa kebersihan kantor	0,00	18.177.000,00	0,00	18.177.000,00	0,00	12.189.000,00	0,00	12.189.000,00	(5.988.000,00)	(32,94)
1.20.1.20.05. 01.10.	Penyediaan Alat Tulis Kantor	900.000,00	157.392.700,00	0,00	158.292.700,00	900.000,00	131.228.000,00	0,00	132.128.000,00	(26.164.700,00)	(16,53)
1.20.1.20.05. 01.11.	Penyediaan barang cetakan dan penggandaan	1.200.000,00	322.311.000,00	0,00	323.511.000,00	1.200.000,00	248.420.708,00	0,00	249.620.708,00	(73.890.292,00)	(22,84)
1.20.1.20.05. 01.12.	Penyediaan komponen instalasi listrik/penerangan bangunan kantor	1.200.000,00	20.430.936,00	0,00	21.630.936,00	1.200.000,00	19.065.908,00	0,00	20.265.908,00	(1.365.028,00)	(6,31)
1.20.1.20.05. 01.15.	Penyediaan bahan bacaan dan peraturan perundang-undangan	0,00	4.320.000,00	10.000.000,00	14.320.000,00	0,00	3.984.000,00	0,00	3.984.000,00	(10.336.000,00)	(72,18)

Kode	Uraian Urusan, Organisasi, Program dan Kegiatan	Anggaran Setelah Perubahan				Realisasi				Bertambah/ (Berkurang)	
		Jenis Belanja			Jumlah	Jenis Belanja			Jumlah	(Rp)	%
		Pegawai	Barang dan Jasa	Modal		Pegawai	Barang dan Jasa	Modal			
1	2	3	4	5	6=3+4+5	7	8	9	10=7+8+9	11=10-6	12
1.20.1.20.05.01.17.	Penyediaan makanan dan minuman	0,00	306.400.000,00	0,00	306.400.000,00	0,00	239.709.000,00	0,00	239.709.000,00	(66.691.000,00)	(21,77)
1.20.1.20.05.01.18.	Rapat-rapat koordinasi dan konsultasi ke luar daerah	1.200.000,00	436.200.000,00	0,00	437.400.000,00	1.200.000,00	231.324.500,00	0,00	232.524.500,00	(204.875.500,00)	(46,84)
1.20.1.20.05.01.19.	Penyediaan Pelayanan Jasa Administrasi Teknis Perkantoran	501.198.000,00	55.158.000,00	0,00	556.356.000,00	328.120.000,00	41.395.500,00	0,00	369.515.500,00	(186.840.500,00)	(33,58)
1.20.1.20.05.02.	Program Peningkatan Sarana dan Prasarana Aparatur	34.700.000,00	1.060.810.000,00	2.898.600.000,00	3.994.110.000,00	18.250.000,00	803.363.659,00	2.712.958.050,00	3.534.571.709,00	(459.538.291,00)	(11,51)
1.20.1.20.05.02.04.	Pengadaan mobil jabatan	3.100.000,00	1.000.000,00	721.000.000,00	725.100.000,00	1.250.000,00	0,00	678.310.000,00	679.560.000,00	(45.540.000,00)	(6,28)
1.20.1.20.05.02.05.	Pengadaan Kendaraan Dinas / Operasional	1.550.000,00	9.400.000,00	1.832.500.000,00	1.843.450.000,00	1.250.000,00	0,00	1.817.903.050,00	1.819.153.050,00	(24.296.950,00)	(1,32)
1.20.1.20.05.02.09.	Pengadaan peralatan gedung kantor	2.500.000,00	0,00	345.100.000,00	347.600.000,00	1.050.000,00	0,00	216.745.000,00	217.795.000,00	(129.805.000,00)	(37,34)
1.20.1.20.05.02.22.	Pemeliharaan rutin/berkala gedung kantor	22.000.000,00	53.000.000,00	0,00	75.000.000,00	11.100.000,00	27.759.500,00	0,00	38.859.500,00	(36.140.500,00)	(48,19)
1.20.1.20.05.02.23.	Pemeliharaan rutin/berkala mobil jabatan	0,00	23.000.000,00	0,00	23.000.000,00	0,00	20.458.712,00	0,00	20.458.712,00	(2.541.288,00)	(11,05)
1.20.1.20.05.02.24.	Pemeliharaan rutin/berkala kendaraan dinas/operasional	0,00	324.260.000,00	0,00	324.260.000,00	0,00	283.289.659,00	0,00	283.289.659,00	(40.970.341,00)	(12,64)
1.20.1.20.05.02.28.	Pemeliharaan rutin/berkala peralatan gedung kantor	600.000,00	114.750.000,00	0,00	115.350.000,00	600.000,00	69.780.000,00	0,00	70.380.000,00	(44.970.000,00)	(38,99)
1.20.1.20.05.02.41.	Rehabilitasi sedang/berat rumah dinas	0,00	235.400.000,00	0,00	235.400.000,00	0,00	233.322.000,00	0,00	233.322.000,00	(2.078.000,00)	(0,88)
1.20.1.20.05.02.44.	Rehabilitasi sedang/berat kendaraan dinas/operasional	4.950.000,00	300.000.000,00	0,00	304.950.000,00	3.000.000,00	168.753.788,00	0,00	171.753.788,00	(133.196.212,00)	(43,68)
1.20.1.20.05.03.	Program Peningkatan Disiplin Aparatur	1.650.000,00	15.200.000,00	0,00	16.850.000,00	1.350.000,00	15.200.000,00	0,00	16.550.000,00	(300.000,00)	(1,78)
1.20.1.20.05.03.02.	Pengadaan pakaian dinas beserta perlengkapannya	1.650.000,00	15.200.000,00	0,00	16.850.000,00	1.350.000,00	15.200.000,00	0,00	16.550.000,00	(300.000,00)	(1,78)

Kode	Uraian Urusan, Organisasi, Program dan Kegiatan	Anggaran Setelah Perubahan				Realisasi				Bertambah/ (Berkurang)	
		Jenis Belanja			Jumlah	Jenis Belanja			Jumlah	(Rp)	%
		Pegawai	Barang dan Jasa	Modal		Pegawai	Barang dan Jasa	Modal			
1	2	3	4	5	6=3+4+5	7	8	9	10=7+8+9	11=10-6	12
1.20.1.20.05.05.	Program Peningkatan Kapasitas Sumber Daya Aparatur	0,00	175.150.000,00	0,00	175.150.000,00	0,00	83.099.350,00	0,00	83.099.350,00	(92.050.650,00)	(52,56)
1.20.1.20.05.05.03.	Bimbingan teknis implementasi peraturan perundang-undangan	0,00	175.150.000,00	0,00	175.150.000,00	0,00	83.099.350,00	0,00	83.099.350,00	(92.050.650,00)	(52,56)
1.20.1.20.05.06.	Program Peningkatan Pengembangan Sistem Pelaporan Capaian Kinerja dan Keuangan	9.260.000,00	7.690.000,00	0,00	16.950.000,00	6.818.500,00	4.165.750,00	0,00	10.984.250,00	(5.965.750,00)	(35,20)
1.20.1.20.05.06.02.	Penyusunan Pelaporan Keuangan Semesteran	9.260.000,00	7.690.000,00	0,00	16.950.000,00	6.818.500,00	4.165.750,00	0,00	10.984.250,00	(5.965.750,00)	(35,20)
1.20.1.20.05.17.	Program peningkatan dan Pengembangan pengelolaan keuangan daerah	1.711.217.900,00	2.223.990.000,00	840.875.000,00	4.776.082.900,00	1.269.427.963,00	1.145.519.350,00	674.020.000,00	3.088.967.313,00	(1.687.115.587,00)	(35,32)
1.20.1.20.05.17.02.	Penyusunan standar satuan harga	18.315.000,00	27.115.000,00	0,00	45.430.000,00	3.125.063,00	4.700.750,00	0,00	7.825.813,00	(37.604.187,00)	(82,77)
1.20.1.20.05.17.03.	Penyusunan kebijakan akuntansi pemerintah daerah	53.108.000,00	46.400.000,00	0,00	99.508.000,00	0,00	0,00	0,00	0,00	(99.508.000,00)	(100,00)
1.20.1.20.05.17.04.	Penyusunan sistem dan prosedur pengelolaan keuangan daerah	32.100.000,00	80.035.000,00	0,00	112.135.000,00	31.500.000,00	54.665.000,00	0,00	86.165.000,00	(25.970.000,00)	(23,16)
1.20.1.20.05.17.06.	Penyusunan rancangan peraturan daerah tentang APBD	16.535.000,00	80.940.000,00	0,00	107.475.000,00	9.274.000,00	27.705.000,00	0,00	36.979.000,00	(70.496.000,00)	(65,59)
1.20.1.20.05.17.07.	Penyusunan rancangan peraturan KDH tentang Penjabaran APBD	119.700.000,00	56.500.000,00	0,00	176.200.000,00	76.410.000,00	28.805.000,00	0,00	105.215.000,00	(70.985.000,00)	(40,29)
1.20.1.20.05.17.08.	Penyusunan rancangan peraturan daerah tentang Perubahan APBD	2.550.000,00	74.722.500,00	0,00	77.272.500,00	1.500.000,00	59.135.400,00	0,00	60.635.400,00	(16.637.100,00)	(21,53)
1.20.1.20.05.17.09.	Penyusunan rancangan peraturan KDH tentang Penjabaran Perubahan APBD	85.977.500,00	40.645.000,00	0,00	126.622.500,00	57.274.500,00	34.543.500,00	0,00	91.818.000,00	(34.804.500,00)	(27,49)

Kode	Uraian Urusan, Organisasi, Program dan Kegiatan	Anggaran Setelah Perubahan				Realisasi				Bertambah/ (Berkurang)	
		Jenis Belanja			Jumlah	Jenis Belanja			Jumlah	(Rp)	%
		Pegawai	Barang dan Jasa	Modal		Pegawai	Barang dan Jasa	Modal			
1	2	3	4	5	6=3+4+5	7	8	9	10=7+8+9	11=10-6	12
1.20.1.20.05.17.10.	Penyusunan rancangan peraturan daerah tentang pertanggungjawaban pelaksanaan APBD	99.025.000,00	109.600.000,00	0,00	208.625.000,00	81.441.000,00	91.446.400,00	0,00	172.887.400,00	(35.737.600,00)	(17,13)
1.20.1.20.05.17.12.	Penyusunan Sistem Informasi Keuangan daerah	53.640.000,00	162.112.500,00	0,00	215.752.500,00	0,00	0,00	0,00	0,00	(215.752.500,00)	(100,00)
1.20.1.20.05.17.14.	Sosialisasi paket regulasi tentang pengelolaan keuangan daerah	22.900.000,00	17.250.000,00	0,00	40.150.000,00	11.330.000,00	6.920.000,00	0,00	18.250.000,00	(21.900.000,00)	(54,55)
1.20.1.20.05.17.18.	Revaluasi/ appraisal aset/ barang daerah	653.430.000,00	319.500.000,00	0,00	972.930.000,00	591.316.500,00	66.083.200,00	0,00	657.399.700,00	(315.530.300,00)	(32,43)
1.20.1.20.05.17.30.	Pembinaan dan Pelaporan Akuntansi SKPD	45.199.000,00	29.450.000,00	0,00	74.649.000,00	43.637.500,00	8.800.000,00	0,00	52.437.500,00	(22.211.500,00)	(29,75)
1.20.1.20.05.17.33.	Penyusunan Kode Lokasi Barang Daerah Pemerintah Kab. Aceh Besar	37.575.000,00	159.250.000,00	0,00	196.825.000,00	24.156.000,00	111.756.550,00	0,00	135.912.550,00	(60.912.450,00)	(30,95)
1.20.1.20.05.17.34.	Penghapusan Barang-Barang Inventaris Milik Pemerintah Kab. Aceh Besar	13.400.000,00	22.610.000,00	0,00	36.010.000,00	0,00	2.450.000,00	0,00	2.450.000,00	(33.560.000,00)	(93,20)
1.20.1.20.05.17.35.	Intensifikasi Pajak Daerah	178.800.000,00	171.600.000,00	100.000.000,00	450.400.000,00	140.700.000,00	87.373.100,00	0,00	228.073.100,00	(222.326.900,00)	(49,36)
1.20.1.20.05.17.36.	Intensifikasi Pajak Bumi dan Bangunan	188.413.400,00	813.760.000,00	0,00	1.002.173.400,00	173.713.400,00	561.135.450,00	0,00	734.848.850,00	(267.324.550,00)	(26,67)
1.20.1.20.05.17.40.	Penyusunan Sistem Informasi Pajak Bumi dan Bangunan	62.350.000,00	2.500.000,00	740.875.000,00	805.725.000,00	1.050.000,00	0,00	674.020.000,00	675.070.000,00	(130.655.000,00)	(16,22)
1.20.1.20.05.17.43.	Penyusunan Sistem Prosedur Pengelolaan Pajak Daerah	28.200.000,00	0,00	0,00	28.200.000,00	23.000.000,00	0,00	0,00	23.000.000,00	(5.200.000,00)	(18,44)
1.20.1.20.05.36.	Program Peningkatan Penerimaan Daerah	600.000,00	527.350.000,00	0,00	527.950.000,00	0,00	520.239.094,00	0,00	520.239.094,00	(7.710.906,00)	(1,46)
1.20.1.20.05.36.01.	Operasi Pemanfaatan Aset/Kekayaan Daerah	600.000,00	527.350.000,00	0,00	527.950.000,00	0,00	520.239.094,00	0,00	520.239.094,00	(7.710.906,00)	(1,46)



Kode	Uraian Urusan, Organisasi, Program dan Kegiatan	Anggaran Setelah Perubahan				Realisasi				Bertambah/ (Berkurang)	
		Jenis Belanja			Jumlah	Jenis Belanja			Jumlah	(Rp)	%
		Pegawai	Barang dan Jasa	Modal		Pegawai	Barang dan Jasa	Modal			
1	2	3	4	5	6=3+4+5	7	8	9	10=7+8+9	11=10-6	12
1.20.1.20.05.37.	Program Evaluasi dan Pengendalian	71.000.000,00	28.100.000,00	0,00	99.100.000,00	64.700.000,00	25.463.000,00	0,00	90.163.000,00	(8.937.000,00)	(9,02)
1.20.1.20.05.37.01.	Pengawasan dan Evaluasi Pelaksanaan Dana Bantuan dan Hibah	71.000.000,00	28.100.000,00	0,00	99.100.000,00	64.700.000,00	25.463.000,00	0,00	90.163.000,00	(8.937.000,00)	(9,02)
1.20.1.20.07.	INSPEKTORAT KABUPATEN ACEH BESAR	261.144.000,00	1.847.297.000,00	102.186.000,00	2.210.627.000,00	232.648.000,00	1.587.082.156,00	102.041.000,00	1.921.771.156,00	(288.855.844,00)	(13,07)
1.20.1.20.07.01.	Program Pelayanan Administrasi Perkantoran	68.100.000,00	245.841.500,00	0,00	313.941.500,00	68.100.000,00	223.992.086,00	0,00	292.092.086,00	(21.849.414,00)	(6,96)
1.20.1.20.07.01.02.	Penyediaan jasa komunikasi, sumber daya air dan listrik	0,00	39.073.200,00	0,00	39.073.200,00	0,00	24.277.836,00	0,00	24.277.836,00	(14.795.364,00)	(37,87)
1.20.1.20.07.01.08.	Penyediaan jasa kebersihan kantor	0,00	9.138.050,00	0,00	9.138.050,00	0,00	9.136.000,00	0,00	9.136.000,00	(2.050,00)	(0,02)
1.20.1.20.07.01.10.	Penyediaan Alat Tulis Kantor	0,00	44.923.950,00	0,00	44.923.950,00	0,00	43.570.950,00	0,00	43.570.950,00	(1.353.000,00)	(3,01)
1.20.1.20.07.01.11.	Penyediaan barang cetakan dan penggandaan	0,00	23.501.000,00	0,00	23.501.000,00	0,00	23.501.000,00	0,00	23.501.000,00	-	-
1.20.1.20.07.01.12.	Penyediaan komponen instalasi listrik/penerangan bangunan kantor	0,00	3.870.300,00	0,00	3.870.300,00	0,00	3.870.000,00	0,00	3.870.000,00	(300,00)	(0,01)
1.20.1.20.07.01.15.	Penyediaan bahan bacaan dan peraturan perundang-undangan	0,00	2.160.000,00	0,00	2.160.000,00	0,00	2.160.000,00	0,00	2.160.000,00	-	-
1.20.1.20.07.01.17.	Penyediaan makanan dan minuman	0,00	75.675.000,00	0,00	75.675.000,00	0,00	75.666.000,00	0,00	75.666.000,00	(9.000,00)	(0,01)
1.20.1.20.07.01.18.	Rapat-rapat kordinasi dan konsultasi ke luar daerah	0,00	47.500.000,00	0,00	47.500.000,00	0,00	41.810.300,00	0,00	41.810.300,00	(5.689.700,00)	(11,98)
1.20.1.20.07.01.19.	Penyediaan Pelayanan Jasa Administrasi Teknis Perkantoran	68.100.000,00	0,00	0,00	68.100.000,00	68.100.000,00	0,00	0,00	68.100.000,00	-	-
1.20.1.20.07.02.	Program Peningkatan Sarana dan Prasarana Aparatur	3.900.000,00	72.856.500,00	102.186.000,00	178.942.500,00	3.300.000,00	68.435.850,00	102.041.000,00	173.776.850,00	(5.165.650,00)	(2,89)

Kode	Uraian Urusan, Organisasi, Program dan Kegiatan	Anggaran Setelah Perubahan				Realisasi				Bertambah/ (Berkurang)	
		Jenis Belanja			Jumlah	Jenis Belanja			Jumlah	(Rp)	%
		Pegawai	Barang dan Jasa	Modal		Pegawai	Barang dan Jasa	Modal			
1	2	3	4	5	6=3+4+5	7	8	9	10=7+8+9	11=10-6	12
1.20.1.20.07.02.07.	Pengadaan perlengkapan gedung kantor	1.950.000,00	0,00	21.196.000,00	23.146.000,00	1.650.000,00	0,00	21.151.000,00	22.801.000,00	(345.000,00)	(1,49)
1.20.1.20.07.02.09.	Pengadaan peralatan gedung kantor	1.950.000,00	0,00	80.990.000,00	82.940.000,00	1.650.000,00	0,00	80.890.000,00	82.540.000,00	(400.000,00)	(0,48)
1.20.1.20.07.02.23.	Pemeliharaan rutin/berkala mobil jabatan	0,00	23.000.000,00	0,00	23.000.000,00	0,00	21.935.600,00	0,00	21.935.600,00	(1.064.400,00)	(4,63)
1.20.1.20.07.02.24.	Pemeliharaan rutin/berkala kendaraan dinas/operasional	0,00	37.940.000,00	0,00	37.940.000,00	0,00	35.433.250,00	0,00	35.433.250,00	(2.506.750,00)	(6,61)
1.20.1.20.07.02.28.	Pemeliharaan rutin/berkala peralatan gedung kantor	0,00	11.916.500,00	0,00	11.916.500,00	0,00	11.067.000,00	0,00	11.067.000,00	(849.500,00)	(7,13)
1.20.1.20.07.03.	Program Peningkatan Disiplin Aparatur	0,00	8.400.000,00	0,00	8.400.000,00	0,00	8.400.000,00	0,00	8.400.000,00	-	-
1.20.1.20.07.03.02.	Pengadaan pakaian dinas beserta perlengkapannya	0,00	8.400.000,00	0,00	8.400.000,00	0,00	8.400.000,00	0,00	8.400.000,00	-	-
1.20.1.20.07.05.	Program Peningkatan Kapasitas Sumber Daya Aparatur	0,00	146.000.000,00	0,00	146.000.000,00	0,00	124.300.420,00	0,00	124.300.420,00	(21.699.580,00)	(14,86)
1.20.1.20.07.05.03.	Bimbingan teknis implementasi peraturan perundang-undangan	0,00	146.000.000,00	0,00	146.000.000,00	0,00	124.300.420,00	0,00	124.300.420,00	(21.699.580,00)	(14,86)
1.20.1.20.07.05.	Program Peningkatan Pengembangan Sistem Pelaporan Capaian Kinerja dan Keuangan	3.132.000,00	2.052.000,00	0,00	5.184.000,00	3.020.000,00	2.052.000,00	0,00	5.072.000,00	(112.000,00)	(2,16)
1.20.1.20.07.06.02.	Penyusunan Pelaporan Keuangan Semesteran	3.132.000,00	2.052.000,00	0,00	5.184.000,00	3.020.000,00	2.052.000,00	0,00	5.072.000,00	(112.000,00)	(2,16)
1.20.1.20.07.20.	Program peningkatan sistem pengawasan internal dan pengendalian pelaksanaan kebijakan KDH	182.502.000,00	1.355.751.000,00	0,00	1.538.253.000,00	154.822.000,00	1.144.105.800,00	0,00	1.298.927.800,00	(239.325.200,00)	(15,56)
1.20.1.20.07.20.01.	Pelaksanaan pengawasan internal secara berkala	13.257.000,00	719.200.000,00	0,00	732.457.000,00	13.170.000,00	626.700.000,00	0,00	639.870.000,00	(92.587.000,00)	(12,64)

Kode	Uraian Urusan, Organisasi, Program dan Kegiatan	Anggaran Setelah Perubahan				Realisasi				Bertambah/ (Berkurang)	
		Jenis Belanja			Jumlah	Jenis Belanja			Jumlah	(Rp)	%
		Pegawai	Barang dan Jasa	Modal		Pegawai	Barang dan Jasa	Modal			
1	2	3	4	5	6=3+4+5	7	8	9	10=7+8+9	11=10-6	12
1.20.1.20.07.20.03.	Pengendalian manajemen pelaksanaan kebijakan KDH	156.900.000,00	104.237.000,00	0,00	261.137.000,00	130.500.000,00	97.193.000,00	0,00	227.693.000,00	(33.444.000,00)	(12,81)
1.20.1.20.07.20.04.	Penanganan kasus pada wilayah pemerintahan dibawahnya	0,00	281.250.000,00	0,00	281.250.000,00	0,00	188.700.000,00	0,00	188.700.000,00	(92.550.000,00)	(32,91)
1.20.1.20.07.20.05.	Inventarisasi temuan pengawasan	6.543.000,00	6.938.000,00	0,00	13.481.000,00	6.430.000,00	3.904.000,00	0,00	10.334.000,00	(3.147.000,00)	(23,34)
1.20.1.20.07.20.06.	Tindak lanjut hasil temuan pengawasan	4.200.000,00	123.250.000,00	0,00	127.450.000,00	3.150.000,00	122.450.000,00	0,00	125.600.000,00	(1.850.000,00)	(1,45)
1.20.1.20.07.20.07.	Koordinasi pengawasan yang lebih komprehensif	1.602.000,00	120.876.000,00	0,00	122.478.000,00	1.572.000,00	105.158.800,00	0,00	106.730.800,00	(15.747.200,00)	(12,86)
1.20.1.20.07.22.	Program Penataan dan Penyempurnaan kebijakan sistem dan prosedur pengawasan	3.510.000,00	16.396.000,00	0,00	19.906.000,00	3.406.000,00	15.796.000,00	0,00	19.202.000,00	(704.000,00)	(3,54)
1.20.1.20.07.22.02.	Penyusunan kebijakan sistem dan prosedur pengawasan	3.510.000,00	16.396.000,00	0,00	19.906.000,00	3.406.000,00	15.796.000,00	0,00	19.202.000,00	(704.000,00)	(3,54)
1.20.1.20.09.	KECAMATAN KOTA JANTHO	111.030.000,00	161.697.900,00	29.000.000,00	301.727.900,00	111.021.000,00	135.594.600,00	24.200.000,00	270.815.600,00	(30.912.300,00)	(10,25)
1.20.1.20.09.01.	Program Pelayanan Administrasi Perkantoran	110.880.000,00	121.309.900,00	9.000.000,00	241.189.900,00	110.871.000,00	95.412.350,00	9.000.000,00	215.283.350,00	(25.906.550,00)	(10,74)
1.20.1.20.09.01.02.	Penyediaan jasa komunikasi, sumber daya air dan listrik	0,00	14.700.000,00	0,00	14.700.000,00	0,00	11.200.350,00	0,00	11.200.350,00	(3.499.650,00)	(23,81)
1.20.1.20.09.01.06.	Penyediaan jasa pemeliharaan dan perizinan kendaraan dinas/operasional	0,00	1.138.000,00	0,00	1.138.000,00	0,00	990.450,00	0,00	990.450,00	(147.550,00)	(12,97)
1.20.1.20.09.01.10.	Penyediaan Alat Tulis Kantor	0,00	8.469.000,00	0,00	8.469.000,00	0,00	8.468.500,00	0,00	8.468.500,00	(500,00)	(0,01)
1.20.1.20.09.01.11.	Penyediaan barang cetakan dan penggandaan	0,00	2.400.700,00	0,00	2.400.700,00	0,00	2.400.700,00	0,00	2.400.700,00	-	-

Kode	Uraian Urusan, Organisasi, Program dan Kegiatan	Anggaran Setelah Perubahan				Realisasi				Bertambah/ (Berkurang)	
		Jenis Belanja			Jumlah	Jenis Belanja			Jumlah	(Rp)	%
		Pegawai	Barang dan Jasa	Modal		Pegawai	Barang dan Jasa	Modal			
1	2	3	4	5	6=3+4+5	7	8	9	10=7+8+9	11=10-6	12
1.20.1.20.09.01.12.	Penyediaan komponen instalasi listrik/penerangan bangunan kantor	0,00	1.210.200,00	0,00	1.210.200,00	0,00	1.210.200,00	0,00	1.210.200,00	-	-
1.20.1.20.09.01.13.	Penyediaan peralatan dan perlengkapan kantor	0,00	0,00	9.000.000,00	9.000.000,00	0,00	0,00	9.000.000,00	9.000.000,00	-	-
1.20.1.20.09.01.15.	Penyediaan bahan bacaan dan peraturan perundang-undangan	0,00	1.800.000,00	0,00	1.800.000,00	0,00	1.680.000,00	0,00	1.680.000,00	(120.000,00)	(6,67)
1.20.1.20.09.01.17.	Penyediaan makanan dan minuman	0,00	58.792.000,00	0,00	58.792.000,00	0,00	51.410.000,00	0,00	51.410.000,00	(7.382.000,00)	(12,56)
1.20.1.20.09.01.18.	Rapat-rapat koordinasi dan konsultasi ke luar daerah	0,00	25.800.000,00	0,00	25.800.000,00	0,00	13.436.000,00	0,00	13.436.000,00	(12.364.000,00)	(47,92)
1.20.1.20.09.01.19.	Penyediaan Pelayanan Jasa Administrasi Teknis Perkantoran	110.880.000,00	7.000.000,00	0,00	117.880.000,00	110.871.000,00	4.616.150,00	0,00	115.487.150,00	(2.392.850,00)	(2,03)
1.20.1.20.09.02.	Program Peningkatan Sarana dan Prasarana Aparatur	0,00	29.688.000,00	20.000.000,00	49.688.000,00	0,00	29.682.250,00	15.200.000,00	44.882.250,00	(4.805.750,00)	(9,67)
1.20.1.20.09.02.22.	Pemeliharaan rutin/berkala gedung kantor	0,00	940.000,00	20.000.000,00	20.940.000,00	0,00	940.000,00	15.200.000,00	16.140.000,00	(4.800.000,00)	(22,92)
1.20.1.20.09.02.23.	Pemeliharaan rutin/berkala mobil jabatan	0,00	20.000.000,00	0,00	20.000.000,00	0,00	19.997.250,00	0,00	19.997.250,00	(2.750,00)	(0,01)
1.20.1.20.09.02.24.	Pemeliharaan rutin/berkala kendaraan dinas/operasional	0,00	7.248.000,00	0,00	7.248.000,00	0,00	7.245.000,00	0,00	7.245.000,00	(3.000,00)	(0,04)
1.20.1.20.09.02.28.	Pemeliharaan rutin/berkala peralatan gedung kantor	0,00	1.500.000,00	0,00	1.500.000,00	0,00	1.500.000,00	0,00	1.500.000,00	-	-
1.20.1.20.09.03.	Program Peningkatan Disiplin Aparatur	0,00	4.600.000,00	0,00	4.600.000,00	0,00	4.400.000,00	0,00	4.400.000,00	(200.000,00)	(4,35)
1.20.1.20.09.03.04.	Pengadaan pakaian KORPRI	0,00	4.600.000,00	0,00	4.600.000,00	0,00	4.400.000,00	0,00	4.400.000,00	(200.000,00)	(4,35)
1.20.1.20.09.34.	Program Peningkatan Pelayanan Pada Tingkat Kecamatan	150.000,00	6.100.000,00	0,00	6.250.000,00	150.000,00	6.100.000,00	0,00	6.250.000,00	-	-



Kode	Uraian Urusan, Organisasi, Program dan Kegiatan	Anggaran Setelah Perubahan				Realisasi				Bertambah/ (Berkurang)	
		Jenis Belanja			Jumlah	Jenis Belanja			Jumlah	(Rp)	%
		Pegawai	Barang dan Jasa	Modal		Pegawai	Barang dan Jasa	Modal			
1	2	3	4	5	6=3+4+5	7	8	9	10=7+8+9	11=10-6	12
1.20.1.20.10.02.23.	Pemeliharaan rutin/berkala mobil jabatan	0,00	20.000.000,00	0,00	20.000.000,00	0,00	19.996.000,00	0,00	19.996.000,00	(4.000,00)	(0,02)
1.20.1.20.10.02.24.	Pemeliharaan rutin/berkala kendaraan dinas/operasional	0,00	3.500.000,00	0,00	3.500.000,00	0,00	0,00	0,00	0,00	(3.500.000,00)	(100,00)
1.20.1.20.10.02.28.	Pemeliharaan rutin/berkala peralatan gedung kantor	0,00	2.125.000,00	0,00	2.125.000,00	0,00	2.125.000,00	0,00	2.125.000,00	-	-
1.20.1.20.10.03.	Program Peningkatan Disiplin Aparatur	0,00	9.200.000,00	0,00	9.200.000,00	0,00	9.000.000,00	0,00	9.000.000,00	(200.000,00)	(2,17)
1.20.1.20.10.03.02.	Pengadaan pakaian dinas beserta perlengkapannya	0,00	2.400.000,00	0,00	2.400.000,00	0,00	2.400.000,00	0,00	2.400.000,00	-	-
1.20.1.20.10.03.04.	Pengadaan pakaian KORPRI	0,00	6.800.000,00	0,00	6.800.000,00	0,00	6.600.000,00	0,00	6.600.000,00	(200.000,00)	(2,94)
1.20.1.20.10.20.	Program peningkatan sistem pengawasan internal dan pengendalian pelaksanaan kebijakan KDH	4.000.000,00	0,00	0,00	4.000.000,00	0,00	0,00	0,00	0,00	(4.000.000,00)	(100,00)
1.20.1.20.10.20.03.	Pengendalian manajemen pelaksanaan kebijakan KDH	4.000.000,00	0,00	0,00	4.000.000,00	0,00	0,00	0,00	0,00	(4.000.000,00)	(100,00)
1.20.1.20.10.23.	Program optimalisasi pemanfaatan teknologi informasi	5.600.000,00	1.500.000,00	0,00	7.100.000,00	0,00	0,00	0,00	0,00	(7.100.000,00)	(100,00)
1.20.1.20.10.23.01.	Penyusunan sistem informasi terhadap layanan publik	5.600.000,00	1.500.000,00	0,00	7.100.000,00	0,00	0,00	0,00	0,00	(7.100.000,00)	(100,00)
1.20.1.20.10.31.	Program Pembinaan Syariah Islam	2.400.000,00	1.400.000,00	0,00	3.800.000,00	2.400.000,00	1.400.000,00	0,00	3.800.000,00	-	-
1.20.1.20.10.31.03.	Pembinaan Lembaga Pendidikan Agama	2.400.000,00	1.400.000,00	0,00	3.800.000,00	2.400.000,00	1.400.000,00	0,00	3.800.000,00	-	-
1.20.1.20.10.32.	Peningkatan Pelayanan Dan Perizinan Usaha	4.000.000,00	0,00	0,00	4.000.000,00	0,00	0,00	0,00	0,00	(4.000.000,00)	(100,00)
1.20.1.20.10.32.01.	Monitoring dan Evaluasi Perizinan	4.000.000,00	0,00	0,00	4.000.000,00	0,00	0,00	0,00	0,00	(4.000.000,00)	(100,00)

Kode	Uraian Urusan, Organisasi, Program dan Kegiatan	Anggaran Setelah Perubahan				Realisasi				Bertambah/ (Berkurang)	
		Jenis Belanja			Jumlah	Jenis Belanja			Jumlah	(Rp)	%
		Pegawai	Barang dan Jasa	Modal		Pegawai	Barang dan Jasa	Modal			
1	2	3	4	5	6=3+4+5	7	8	9	10=7+8+9	11=10-6	12
1.20.1.20.10. 34.	Program Peningkatan Pelayanan Pada Tingkat Kecamatan	150.000,00	19.050.000,00	0,00	19.200.000,00	150.000,00	19.050.000,00	0,00	19.200.000,00	-	-
1.20.1.20.10. 34.02.	Penyusunan Perencanaan Pembangunan Kecamatan	150.000,00	19.050.000,00	0,00	19.200.000,00	150.000,00	19.050.000,00	0,00	19.200.000,00	-	-
1.20.1.20.10. 35.	Program Pembinaan Pemerintahan Pembangunan dan Masyarakat Kecamatan	7.500.000,00	3.200.000,00	0,00	10.700.000,00	7.500.000,00	3.200.000,00	0,00	10.700.000,00	-	-
1.20.1.20.10. 35.06.	Pembinaan Pemerintahan Desa	7.500.000,00	3.200.000,00	0,00	10.700.000,00	7.500.000,00	3.200.000,00	0,00	10.700.000,00	-	-
1.20.1.20.11.	KECAMATAN LHOONG	218.014.500,00	212.980.500,00	20.000.000,00	450.995.000,00	218.014.500,00	208.710.800,00	20.000.000,00	446.725.300,00	(4.269.700,00)	(0,95)
1.20.1.20.11. 01.	Program Pelayanan Administrasi Perkantoran	214.500.000,00	116.645.000,00	20.000.000,00	351.145.000,00	214.500.000,00	114.325.300,00	20.000.000,00	348.825.300,00	(2.319.700,00)	(0,66)
1.20.1.20.11. 01.02.	Penyediaan jasa komunikasi, sumber daya air dan listrik	0,00	6.000.000,00	0,00	6.000.000,00	0,00	4.955.500,00	0,00	4.955.500,00	(1.044.500,00)	(17,41)
1.20.1.20.11. 01.06.	Penyediaan jasa pemeliharaan dan perizinan kendaraan dinas/operasional	0,00	1.325.000,00	0,00	1.325.000,00	0,00	1.325.000,00	0,00	1.325.000,00	-	-
1.20.1.20.11. 01.10.	Penyediaan Alat Tulis Kantor	0,00	12.511.000,00	0,00	12.511.000,00	0,00	12.511.000,00	0,00	12.511.000,00	-	-
1.20.1.20.11. 01.11.	Penyediaan barang cetakan dan penggandaan	0,00	4.776.000,00	0,00	4.776.000,00	0,00	4.776.000,00	0,00	4.776.000,00	-	-
1.20.1.20.11. 01.12.	Penyediaan komponen instalasi listrik/penerangan bangunan kantor	0,00	823.000,00	0,00	823.000,00	0,00	823.000,00	0,00	823.000,00	-	-
1.20.1.20.11. 01.13.	Penyediaan peralatan dan pertengkapan kantor	0,00	0,00	20.000.000,00	20.000.000,00	0,00	0,00	20.000.000,00	20.000.000,00	-	-
1.20.1.20.11. 01.15.	Penyediaan bahan bacaan dan peraturan perundang-undangan	0,00	840.000,00	0,00	840.000,00	0,00	840.000,00	0,00	840.000,00	-	-
1.20.1.20.11. 01.17.	Penyediaan makanan dan minuman	0,00	54.320.000,00	0,00	54.320.000,00	0,00	54.320.000,00	0,00	54.320.000,00	-	-

Kode	Uraian Urusan, Organisasi, Program dan Kegiatan	Anggaran Setelah Perubahan				Realisasi				Bertambah/ (Berkurang)	
		Jenis Belanja			Jumlah	Jenis Belanja			Jumlah	(Rp)	%
		Pegawai	Barang dan Jasa	Modal		Pegawai	Barang dan Jasa	Modal			
1	2	3	4	5	6=3+4+5	7	8	9	10=7+8+9	11=10-6	12
1.20.1.20.11.01.18.	Rapat-rapat kordinasi dan konsultasi ke luar daerah	0,00	31.050.000,00	0,00	31.050.000,00	0,00	29.774.800,00	0,00	29.774.800,00	(1.275.200,00)	(4,11)
1.20.1.20.11.01.19.	Penyediaan Pelayanan Jasa Administrasi Teknis Perkantoran	214.500.000,00	5.000.000,00	0,00	219.500.000,00	214.500.000,00	5.000.000,00	0,00	219.500.000,00	-	-
1.20.1.20.11.02.	Program Peningkatan Sarana dan Prasarana Aparatur	0,00	76.374.000,00	0,00	76.374.000,00	0,00	74.624.000,00	0,00	74.624.000,00	(1.750.000,00)	(2,29)
1.20.1.20.11.02.22.	Pemeliharaan rutin/berkala gedung kantor	0,00	1.174.000,00	0,00	1.174.000,00	0,00	1.174.000,00	0,00	1.174.000,00	-	-
1.20.1.20.11.02.23.	Pemeliharaan rutin/berkala mobil jabatan	0,00	20.000.000,00	0,00	20.000.000,00	0,00	20.000.000,00	0,00	20.000.000,00	-	-
1.20.1.20.11.02.24.	Pemeliharaan rutin/berkala kendaraan dinas/operasional	0,00	3.500.000,00	0,00	3.500.000,00	0,00	1.750.000,00	0,00	1.750.000,00	(1.750.000,00)	(50,00)
1.20.1.20.11.02.28.	Pemeliharaan rutin/berkala peralatan gedung kantor	0,00	6.700.000,00	0,00	6.700.000,00	0,00	6.700.000,00	0,00	6.700.000,00	-	-
1.20.1.20.11.02.42.	Rehabilitasi sedang/berat gedung kantor	0,00	45.000.000,00	0,00	45.000.000,00	0,00	45.000.000,00	0,00	45.000.000,00	-	-
1.20.1.20.11.03.	Program Peningkatan Disiplin Aparatur	0,00	4.800.000,00	0,00	4.800.000,00	0,00	4.600.000,00	0,00	4.600.000,00	(200.000,00)	(4,17)
1.20.1.20.11.03.04.	Pengadaan pakaian KORPRI	0,00	4.800.000,00	0,00	4.800.000,00	0,00	4.600.000,00	0,00	4.600.000,00	(200.000,00)	(4,17)
1.20.1.20.11.06.	Program Peningkatan Pengembangan Sistem Pelaporan Capaian Kinerja dan Keuangan	3.364.500,00	3.811.500,00	0,00	7.176.000,00	3.364.500,00	3.811.500,00	0,00	7.176.000,00	-	-
1.20.1.20.11.06.02.	Penyusunan Pelaporan Keuangan Semesteran	3.364.500,00	3.811.500,00	0,00	7.176.000,00	3.364.500,00	3.811.500,00	0,00	7.176.000,00	-	-
1.20.1.20.11.34.	Program Peningkatan Pelayanan Pada Tingkat Kecamatan	150.000,00	11.350.000,00	0,00	11.500.000,00	150.000,00	11.350.000,00	0,00	11.500.000,00	-	-
1.20.1.20.11.34.02.	Penyusunan Perencanaan Pembangunan Kecamatan	150.000,00	11.350.000,00	0,00	11.500.000,00	150.000,00	11.350.000,00	0,00	11.500.000,00	-	-



Kode	Uraian Urusan, Organisasi, Program dan Kegiatan	Anggaran Setelah Perubahan				Realisasi				Bertambah/ (Berkurang)	
		Jenis Belanja			Jumlah	Jenis Belanja			Jumlah	(Rp)	%
		Pegawai	Barang dan Jasa	Modal		Pegawai	Barang dan Jasa	Modal			
		3	4	5	6=3+4+5	7	8	9	10=7+8+9	11=10-6	12
1.20.1.20.12.	KECAMATAN KUTA COT GLIE	108.600.000,00	225.031.000,00	10.000.000,00	343.631.000,00	103.600.000,00	214.991.800,00	9.750.000,00	328.341.800,00	(15.289.200,00)	(4,45)
1.20.1.20.12.01.	Program Pelayanan Administrasi Perkantoran	96.300.000,00	128.682.500,00	9.000.000,00	233.982.500,00	91.300.000,00	124.225.800,00	8.750.000,00	224.275.800,00	(9.706.700,00)	(4,15)
1.20.1.20.12.01.02.	Penyediaan jasa komunikasi, sumber daya air dan listrik	0,00	6.000.000,00	0,00	6.000.000,00	0,00	4.232.700,00	0,00	4.232.700,00	(1.767.300,00)	(29,46)
1.20.1.20.12.01.06.	Penyediaan jasa pemeliharaan dan perizinan kendaraan dinas/operasional	0,00	1.350.000,00	0,00	1.350.000,00	0,00	1.200.000,00	0,00	1.200.000,00	(150.000,00)	(11,11)
1.20.1.20.12.01.10.	Penyediaan Alat Tulis Kantor	0,00	6.089.000,00	0,00	6.089.000,00	0,00	6.089.000,00	0,00	6.089.000,00	-	-
1.20.1.20.12.01.11.	Penyediaan barang cetakan dan penggandaan	0,00	5.307.500,00	0,00	5.307.500,00	0,00	5.307.500,00	0,00	5.307.500,00	-	-
1.20.1.20.12.01.12.	Penyediaan komponen instalasi listrik/penerangan bangunan kantor	0,00	456.000,00	0,00	456.000,00	0,00	456.000,00	0,00	456.000,00	-	-
1.20.1.20.12.01.13.	Penyediaan peralatan dan perlengkapan kantor	0,00	0,00	9.000.000,00	9.000.000,00	0,00	0,00	8.750.000,00	8.750.000,00	(250.000,00)	(2,76)
1.20.1.20.12.01.15.	Penyediaan bahan bacaan dan peraturan perundang-undangan	0,00	1.080.000,00	0,00	1.080.000,00	0,00	1.080.000,00	0,00	1.080.000,00	-	-
1.20.1.20.12.01.17.	Penyediaan makanan dan minuman	0,00	60.000.000,00	0,00	60.000.000,00	0,00	60.000.000,00	0,00	60.000.000,00	-	-
1.20.1.20.12.01.18.	Rapat-rapat koordinasi dan konsultasi ke luar daerah	0,00	43.400.000,00	0,00	43.400.000,00	0,00	40.860.600,00	0,00	40.860.600,00	(2.539.400,00)	(5,85)
1.20.1.20.12.01.19.	Penyediaan Pelayanan Jasa Administrasi Teknis Perkantoran	96.300.000,00	5.000.000,00	0,00	101.300.000,00	91.300.000,00	5.000.000,00	0,00	96.300.000,00	(5.000.000,00)	(4,94)
1.20.1.20.12.02.	Program Peningkatan Sarana dan Prasarana Aparatur	10.800.000,00	72.798.500,00	1.000.000,00	84.598.500,00	10.800.000,00	67.216.000,00	1.000.000,00	79.016.000,00	(5.582.500,00)	(6,60)
1.20.1.20.12.02.22.	Pemeliharaan rutin/berkala gedung kantor	10.800.000,00	11.130.500,00	1.000.000,00	22.930.500,00	10.800.000,00	11.130.500,00	1.000.000,00	22.930.500,00	-	-

Kode	Uraian Urusan, Organisasi, Program dan Kegiatan	Anggaran Setelah Perubahan				Realisasi				Bertambah/ (Berkurang)	
		Jenis Belanja			Jumlah	Jenis Belanja			Jumlah	(Rp)	%
		Pegawai	Barang dan Jasa	Modal		Pegawai	Barang dan Jasa	Modal			
1	2	3	4	5	6=3+4+5	7	8	9	10=7+8+9	11=10-6	12
1.20.1.20.12.02.23.	Pemeliharaan rutin/berkala mobil jabatan	0,00	52.050.000,00	0,00	52.050.000,00	0,00	46.467.500,00	0,00	46.467.500,00	(5.582.500,00)	(10,73)
1.20.1.20.12.02.24.	Pemeliharaan rutin/berkala kendaraan dinas/operasional	0,00	6.468.000,00	0,00	6.468.000,00	0,00	6.468.000,00	0,00	6.468.000,00	-	-
1.20.1.20.12.02.28.	Pemeliharaan rutin/berkala peralatan gedung kantor	0,00	3.150.000,00	0,00	3.150.000,00	0,00	3.150.000,00	0,00	3.150.000,00	-	-
1.20.1.20.12.03.	Program Peningkatan Disiplin Aparatur	1.350.000,00	10.800.000,00	0,00	12.150.000,00	1.350.000,00	10.800.000,00	0,00	12.150.000,00	-	-
1.20.1.20.12.03.02.	Pengadaan pakaian dinas beserta perlengkapannya	1.350.000,00	10.800.000,00	0,00	12.150.000,00	1.350.000,00	10.800.000,00	0,00	12.150.000,00	-	-
1.20.1.20.12.34.	Program Peningkatan Pelayanan Pada Tingkat Kecamatan	150.000,00	12.750.000,00	0,00	12.900.000,00	150.000,00	12.750.000,00	0,00	12.900.000,00	-	-
1.20.1.20.12.34.02.	Penyusunan Perencanaan Pembangunan Kecamatan	150.000,00	12.750.000,00	0,00	12.900.000,00	150.000,00	12.750.000,00	0,00	12.900.000,00	-	-
1.20.1.20.13.	KECAMATAN PULO ACEH	183.825.000,00	169.278.500,00	10.000.000,00	363.103.500,00	183.825.000,00	165.628.100,00	10.000.000,00	359.453.100,00	(3.650.400,00)	(1,01)
1.20.1.20.13.01.	Program Pelayanan Administrasi Perkantoran	156.600.000,00	113.593.000,00	10.000.000,00	280.193.000,00	156.600.000,00	109.942.600,00	10.000.000,00	276.542.600,00	(3.650.400,00)	(1,30)
1.20.1.20.13.01.02.	Penyediaan jasa komunikasi, sumber daya air dan listrik	0,00	7.200.000,00	0,00	7.200.000,00	0,00	7.199.600,00	0,00	7.199.600,00	(400,00)	(0,01)
1.20.1.20.13.01.06.	Penyediaan jasa pemeliharaan dan perizinan kendaraan dinas/operasional	0,00	1.480.000,00	0,00	1.480.000,00	0,00	1.480.000,00	0,00	1.480.000,00	-	-
1.20.1.20.13.01.10.	Penyediaan Alat Tulis Kantor	0,00	7.893.000,00	0,00	7.893.000,00	0,00	7.893.000,00	0,00	7.893.000,00	-	-
1.20.1.20.13.01.11.	Penyediaan barang cetakan dan penggandaan	0,00	2.580.000,00	0,00	2.580.000,00	0,00	2.580.000,00	0,00	2.580.000,00	-	-
1.20.1.20.13.01.12.	Penyediaan komponen instalasi listrik/penerangan bangunan kantor	0,00	480.000,00	0,00	480.000,00	0,00	480.000,00	0,00	480.000,00	-	-
1.20.1.20.13.01.13.	Penyediaan peralatan dan perlengkapan kantor	0,00	0,00	10.000.000,00	10.000.000,00	0,00	0,00	10.000.000,00	10.000.000,00	-	-

Kode	Uraian Urusan, Organisasi, Program dan Kegiatan	Anggaran Setelah Perubahan				Realisasi				Bertambah/ (Berkurang)	
		Jenis Belanja			Jumlah	Jenis Belanja			Jumlah	(Rp)	%
		Pegawai	Barang dan Jasa	Modal		Pegawai	Barang dan Jasa	Modal			
1	2	3	4	5	6=3+4+5	7	8	9	10=7+8+9	11=10-6	12
1.20.1.20.13.01.15.	Penyediaan bahan bacaan dan peraturan perundang-undangan	0,00	960.000,00	0,00	960.000,00	0,00	960.000,00	0,00	960.000,00	-	-
1.20.1.20.13.01.17.	Penyediaan makanan dan minuman	0,00	50.100.000,00	0,00	50.100.000,00	0,00	50.100.000,00	0,00	50.100.000,00	-	-
1.20.1.20.13.01.18.	Rapat-rapat kordinasi dan konsultasi ke luar daerah	0,00	37.900.000,00	0,00	37.900.000,00	0,00	34.250.000,00	0,00	34.250.000,00	(3.650.000,00)	(9,63)
1.20.1.20.13.01.19.	Penyediaan Pelayanan Jasa Administrasi Teknis Perkantoran	156.600.000,00	5.000.000,00	0,00	161.600.000,00	156.600.000,00	5.000.000,00	0,00	161.600.000,00	-	-
1.20.1.20.13.02.	Program Peningkatan Sarana dan Prasarana Aparatur	25.800.000,00	43.765.500,00	0,00	69.565.500,00	25.800.000,00	43.765.500,00	0,00	69.565.500,00	-	-
1.20.1.20.13.02.21.	Pemeliharaan rutin/berkala rumah dinas	12.900.000,00	570.000,00	0,00	13.470.000,00	12.900.000,00	570.000,00	0,00	13.470.000,00	-	-
1.20.1.20.13.02.22.	Pemeliharaan rutin/berkala gedung kantor	12.900.000,00	14.280.000,00	0,00	27.180.000,00	12.900.000,00	14.280.000,00	0,00	27.180.000,00	-	-
1.20.1.20.13.02.23.	Pemeliharaan rutin/berkala mobil jabatan	0,00	19.995.500,00	0,00	19.995.500,00	0,00	19.995.500,00	0,00	19.995.500,00	-	-
1.20.1.20.13.02.24.	Pemeliharaan rutin/berkala kendaraan dinas/operasional	0,00	6.720.000,00	0,00	6.720.000,00	0,00	6.720.000,00	0,00	6.720.000,00	-	-
1.20.1.20.13.02.28.	Pemeliharaan rutin/berkala peralatan gedung kantor	0,00	2.200.000,00	0,00	2.200.000,00	0,00	2.200.000,00	0,00	2.200.000,00	-	-
1.20.1.20.13.03.	Program Peningkatan Disiplin Aparatur	0,00	4.000.000,00	0,00	4.000.000,00	0,00	4.000.000,00	0,00	4.000.000,00	-	-
1.20.1.20.13.03.02.	Pengadaan pakaian dinas beserta perlengkapannya	0,00	4.000.000,00	0,00	4.000.000,00	0,00	4.000.000,00	0,00	4.000.000,00	-	-
1.20.1.20.13.34.	Program Peningkatan Pelayanan Pada Tingkat Kecamatan	1.425.000,00	7.920.000,00	0,00	9.345.000,00	1.425.000,00	7.920.000,00	0,00	9.345.000,00	-	-
1.20.1.20.13.34.02.	Penyusunan Perencanaan Pembangunan Kecamatan	1.425.000,00	7.920.000,00	0,00	9.345.000,00	1.425.000,00	7.920.000,00	0,00	9.345.000,00	-	-
1.20.1.20.14.	KECAMATAN DARUL IMARAH	216.422.000,00	245.925.850,00	36.700.000,00	499.047.850,00	216.422.000,00	231.492.316,00	36.700.000,00	484.614.316,00	(14.433.534,00)	(2,89)

Kode	Uraian Urusan, Organisasi, Program dan Kegiatan	Anggaran Setelah Perubahan				Realisasi				Bertambah/ (Berkurang)	
		Jenis Belanja			Jumlah	Jenis Belanja			Jumlah	(Rp)	%
		Pegawai	Barang dan Jasa	Modal		Pegawai	Barang dan Jasa	Modal			
1	2	3	4	5	6=3+4+5	7	8	9	10=7+8+9	11=10-6	12
1.20.1.20.14.01.	Program Pelayanan Administrasi Perkantoran	216.000.000,00	148.100.350,00	0,00	364.100.350,00	216.000.000,00	133.666.816,00	0,00	349.666.816,00	(14.433.534,00)	(3,96)
1.20.1.20.14.01.02.	Penyediaan jasa komunikasi, sumber daya air dan listrik	0,00	18.000.000,00	0,00	18.000.000,00	0,00	14.991.966,00	0,00	14.991.966,00	(3.008.034,00)	(16,71)
1.20.1.20.14.01.06.	Penyediaan jasa pemeliharaan dan perizinan kendaraan dinas/operasional	0,00	1.200.000,00	0,00	1.200.000,00	0,00	934.500,00	0,00	934.500,00	(265.500,00)	(22,13)
1.20.1.20.14.01.10.	Penyediaan Alat Tulis Kantor	0,00	11.204.800,00	0,00	11.204.800,00	0,00	11.204.800,00	0,00	11.204.800,00	-	-
1.20.1.20.14.01.11.	Penyediaan barang cetakan dan penggandaan	0,00	4.347.550,00	0,00	4.347.550,00	0,00	4.347.550,00	0,00	4.347.550,00	-	-
1.20.1.20.14.01.12.	Penyediaan komponen instalasi listrik/penerangan bangunan kantor	0,00	828.000,00	0,00	828.000,00	0,00	828.000,00	0,00	828.000,00	-	-
1.20.1.20.14.01.15.	Penyediaan bahan bacaan dan peraturan perundang-undangan	0,00	900.000,00	0,00	900.000,00	0,00	900.000,00	0,00	900.000,00	-	-
1.20.1.20.14.01.17.	Penyediaan makanan dan minuman	0,00	80.820.000,00	0,00	80.820.000,00	0,00	69.660.000,00	0,00	69.660.000,00	(11.160.000,00)	(13,81)
1.20.1.20.14.01.18.	Rapat-rapat kordinasi dan konsultasi ke luar daerah	0,00	26.800.000,00	0,00	26.800.000,00	0,00	26.800.000,00	0,00	26.800.000,00	-	-
1.20.1.20.14.01.19.	Penyediaan Pelayanan Jasa Administrasi Teknis Perkantoran	216.000.000,00	4.000.000,00	0,00	220.000.000,00	216.000.000,00	4.000.000,00	0,00	220.000.000,00	-	-
1.20.1.20.14.02.	Program Peningkatan Sarana dan Prasarana Aparatur	0,00	76.955.500,00	36.700.000,00	113.655.500,00	0,00	76.955.500,00	36.700.000,00	113.655.500,00	-	-
1.20.1.20.14.02.09.	Pengadaan peralatan gedung kantor	0,00	0,00	15.700.000,00	15.700.000,00	0,00	0,00	15.700.000,00	15.700.000,00	-	-
1.20.1.20.14.02.22.	Pemeliharaan rutin/berkala gedung kantor	0,00	256.000,00	21.000.000,00	21.256.000,00	0,00	256.000,00	21.000.000,00	21.256.000,00	-	-
1.20.1.20.14.02.23.	Pemeliharaan rutin/berkala mobil jabatan	0,00	19.999.500,00	0,00	19.999.500,00	0,00	19.999.500,00	0,00	19.999.500,00	-	-

Kode	Uraian Urusan, Organisasi, Program dan Kegiatan	Anggaran Setelah Perubahan				Realisasi				Bertambah/ (Berkurang)	
		Jenis Belanja			Jumlah	Jenis Belanja			Jumlah	(Rp)	%
		Pegawai	Barang dan Jasa	Modal		Pegawai	Barang dan Jasa	Modal			
1	2	3	4	5	6=3+4+5	7	8	9	10=7+8+9	11=10-6	12
1.20.1.20.14.02.24.	Pemeliharaan rutin/berkala kendaraan dinas/operasional	0,00	3.500.000,00	0,00	3.500.000,00	0,00	3.500.000,00	0,00	3.500.000,00	-	-
1.20.1.20.14.02.28.	Pemeliharaan rutin/berkala peralatan gedung kantor	0,00	3.200.000,00	0,00	3.200.000,00	0,00	3.200.000,00	0,00	3.200.000,00	-	-
1.20.1.20.14.02.42.	Rehabilitasi sedang/berat gedung kantor	0,00	50.000.000,00	0,00	50.000.000,00	0,00	50.000.000,00	0,00	50.000.000,00	-	-
1.20.1.20.14.03.	Program Peningkatan Disiplin Aparatur	0,00	6.800.000,00	0,00	6.800.000,00	0,00	6.800.000,00	0,00	6.800.000,00	-	-
1.20.1.20.14.03.02.	Pengadaan pakaian dinas beserta perlengkapannya	0,00	6.800.000,00	0,00	6.800.000,00	0,00	6.800.000,00	0,00	6.800.000,00	-	-
1.20.1.20.14.34.	Program Peningkatan Pelayanan Pada Tingkat Kecamatan	422.000,00	14.070.000,00	0,00	14.492.000,00	422.000,00	11.070.000,00	0,00	14.492.000,00	-	-
1.20.1.20.14.34.02.	Penyusunan Perencanaan Pembangunan Kecamatan	422.000,00	14.070.000,00	0,00	14.492.000,00	422.000,00	14.070.000,00	0,00	14.492.000,00	-	-
1.20.1.20.15.	KECAMATAN LEUMBAH SEULAWAH	108.579.500,00	191.564.000,00	0,00	300.143.500,00	106.979.500,00	172.477.600,00	0,00	279.457.100,00	(20.686.400,00)	(6,89)
1.20.1.20.15.01.	Program Pelayanan Administrasi Perkantoran	104.840.000,00	120.090.000,00	0,00	224.930.000,00	103.240.000,00	116.803.600,00	0,00	220.043.600,00	(4.886.400,00)	(2,17)
1.20.1.20.15.01.02.	Penyediaan jasa komunikasi, sumber daya air dan listrik	0,00	3.000.000,00	0,00	3.000.000,00	0,00	3.000.000,00	0,00	3.000.000,00	-	-
1.20.1.20.15.01.06.	Penyediaan jasa pemeliharaan dan perizinan kendaraan dinas/operasional	0,00	895.000,00	0,00	895.000,00	0,00	713.000,00	0,00	713.000,00	(182.000,00)	(20,34)
1.20.1.20.15.01.10.	Penyediaan Alat Tulis Kantor	0,00	7.460.000,00	0,00	7.460.000,00	0,00	7.460.000,00	0,00	7.460.000,00	-	-
1.20.1.20.15.01.11.	Penyediaan barang cetakan dan penggandaan	0,00	4.990.000,00	0,00	4.990.000,00	0,00	4.990.000,00	0,00	4.990.000,00	-	-
1.20.1.20.15.01.12.	Penyediaan komponen instalasi listrik/penerangan bangunan kantor	0,00	925.000,00	0,00	925.000,00	0,00	925.000,00	0,00	925.000,00	-	-

Kode	Uraian Urusan, Organisasi, Program dan Kegiatan	Anggaran Setelah Perubahan				Realisasi				Bertambah/ (Berkurang)	
		Jenis Belanja			Jumlah	Jenis Belanja			Jumlah	(Rp)	%
		Pegawai	Barang dan Jasa	Modal		Pegawai	Barang dan Jasa	Modal			
1	2	3	4	5	6=3+4+5	7	8	9	10=7+8+9	11=10-6	12
1.20.1.20.15.01.15.	Penyediaan bahan bacaan dan peraturan perundang-undangan	0,00	1.080.000,00	0,00	1.080.000,00	0,00	1.080.000,00	0,00	1.080.000,00	-	-
1.20.1.20.15.01.17.	Penyediaan makanan dan minuman	0,00	51.740.000,00	0,00	51.740.000,00	0,00	51.740.000,00	0,00	51.740.000,00	-	-
1.20.1.20.15.01.18.	Rapat-rapat koordinasi dan konsultasi ke luar daerah	0,00	46.000.000,00	0,00	46.000.000,00	0,00	42.895.600,00	0,00	42.895.600,00	(3.104.400,00)	(6,75)
1.20.1.20.15.01.19.	Penyediaan Pelayanan Jasa Administrasi Teknis Perkantoran	104.840.000,00	4.000.000,00	0,00	108.840.000,00	103.240.000,00	4.000.000,00	0,00	107.240.000,00	(1.600.000,00)	(1,47)
1.20.1.20.15.02.	Program Peningkatan Sarana dan Prasarana Aparatur	1.800.000,00	61.064.000,00	0,00	62.864.000,00	1.800.000,00	45.264.000,00	0,00	47.064.000,00	(15.800.000,00)	(25,13)
1.20.1.20.15.02.22.	Pemeliharaan rutin/berkala gedung kantor	1.800.000,00	21.753.000,00	0,00	23.553.000,00	1.800.000,00	21.751.000,00	0,00	23.551.000,00	(2.000,00)	(0,01)
1.20.1.20.15.02.23.	Pemeliharaan rutin/berkala mobil jabatan	0,00	19.999.500,00	0,00	19.999.500,00	0,00	19.995.000,00	0,00	19.995.000,00	(3.500,00)	(0,02)
1.20.1.20.15.02.24.	Pemeliharaan rutin/berkala kendaraan dinas/operasional	0,00	18.111.500,00	0,00	18.111.500,00	0,00	2.317.000,00	0,00	2.317.000,00	(15.794.500,00)	(87,21)
1.20.1.20.15.02.28.	Pemeliharaan rutin/berkala peralatan gedung kantor	0,00	1.200.000,00	0,00	1.200.000,00	0,00	1.200.000,00	0,00	1.200.000,00	-	-
1.20.1.20.15.03.	Program Peningkatan Disiplin Aparatur	0,00	3.600.000,00	0,00	3.600.000,00	0,00	3.600.000,00	0,00	3.600.000,00	-	-
1.20.1.20.15.03.02.	Pengadaan pakaian dinas beserta perlengkapannya	0,00	3.600.000,00	0,00	3.600.000,00	0,00	3.600.000,00	0,00	3.600.000,00	-	-
1.20.1.20.15.06.	Program Peningkatan Pengembangan Sistem Pelaporan Capaian Kinerja dan Keuangan	1.789.500,00	1.060.000,00	0,00	2.849.500,00	1.789.500,00	1.060.000,00	0,00	2.849.500,00	-	-
1.20.1.20.15.06.02.	Penyusunan Pelaporan Keuangan Semesteran	1.789.500,00	1.060.000,00	0,00	2.849.500,00	1.789.500,00	1.060.000,00	0,00	2.849.500,00	-	-
1.20.1.20.15.34.	Program Peningkatan Pelayanan Pada Tingkat Kecamatan	150.000,00	5.750.000,00	0,00	5.900.000,00	150.000,00	5.750.000,00	0,00	5.900.000,00	-	-

Kode	Uraian Urusan, Organisasi, Program dan Kegiatan	Anggaran Setelah Perubahan				Realisasi				Bertambah/ (Berkurang)	
		Jenis Belanja			Jumlah	Jenis Belanja			Jumlah	(Rp)	%
		Pegawai	Barang dan Jasa	Modal		Pegawai	Barang dan Jasa	Modal			
		3	4	5	6=3+4+5	7	8	9	10=7+8+9	11=10-6	12
1.20.1.20.15.34.02.	Penyusunan Perencanaan Pembangunan Kecamatan	150.000,00	5.750.000,00	0,00	5.900.000,00	150.000,00	5.750.000,00	0,00	5.900.000,00	-	-
1.20.1.20.16.	KECAMATAN LHOKNGA	151.830.000,00	206.798.050,00	37.050.000,00	395.678.050,00	151.830.000,00	194.767.898,00	37.050.000,00	383.647.898,00	(12.030,152.00)	(3,04)
1.20.1.20.16.01.	Program Pelayanan Administrasi Perkantoran	143.100.000,00	154.774.550,00	22.050.000,00	319.924.550,00	143.100.000,00	142.744.398,00	22.050.000,00	307.894.398,00	(12.030,152.00)	(3,76)
1.20.1.20.16.01.02.	Penyediaan jasa komunikasi, sumber daya air dan listrik	0,00	20.400.000,00	0,00	20.400.000,00	0,00	8.885.103,00	0,00	8.885.103,00	(11,514,897.00)	(56,45)
1.20.1.20.16.01.06.	Penyediaan jasa pemeliharaan dan perizinan kendaraan dinas/operasional	0,00	2.100.000,00	0,00	2.100.000,00	0,00	1.584.745,00	0,00	1.584.745,00	(515,255.00)	(24,54)
1.20.1.20.16.01.10.	Penyediaan Alat Tulis Kantor	0,00	14.211.050,00	0,00	14.211.050,00	0,00	14.211.050,00	0,00	14.211.050,00	-	-
1.20.1.20.16.01.11.	Penyediaan barang cetakan dan penggandaan	0,00	4.280.500,00	0,00	4.280.500,00	0,00	4.280.500,00	0,00	4.280.500,00	-	-
1.20.1.20.16.01.12.	Penyediaan komponen instalasi listrik/penerangan bangunan kantor	0,00	1.719.000,00	0,00	1.719.000,00	0,00	1.719.000,00	0,00	1.719.000,00	-	-
1.20.1.20.16.01.13.	Penyediaan peralatan dan perlengkapan kantor	0,00	0,00	22.050.000,00	22.050.000,00	0,00	0,00	22.050.000,00	22.050.000,00	-	-
1.20.1.20.16.01.15.	Penyediaan bahan bacaan dan peraturan perundang-undangan	0,00	2.664.000,00	0,00	2.664.000,00	0,00	2.664.000,00	0,00	2.664.000,00	-	-
1.20.1.20.16.01.17.	Penyediaan makanan dan minuman	0,00	69.000.000,00	0,00	69.000.000,00	0,00	69.000.000,00	0,00	69.000.000,00	-	-
1.20.1.20.16.01.18.	Rapat-rapat koordinasi dan konsultasi ke luar daerah	0,00	37.400.000,00	0,00	37.400.000,00	0,00	37.400.000,00	0,00	37.400.000,00	-	-
1.20.1.20.16.01.19.	Penyediaan Pelayanan Jasa Administrasi Teknis Perkantoran	143.100.000,00	3.000.000,00	0,00	146.100.000,00	143.100.000,00	3.000.000,00	0,00	146.100.000,00	-	-
1.20.1.20.16.02.	Program Peningkatan Sarana dan Prasarana Aparatur	7.100.000,00	33.513.500,00	15.000.000,00	55.613.500,00	7.100.000,00	33.513.500,00	15.000.000,00	55.613.500,00	-	-
1.20.1.20.16.02.22.	Pemeliharaan rutin/berkala gedung kantor	7.100.000,00	2.018.000,00	15.000.000,00	24.118.000,00	7.100.000,00	2.018.000,00	15.000.000,00	24.118.000,00	-	-

Kode	Uraian Urusan, Organisasi, Program dan Kegiatan	Anggaran Setelah Perubahan				Realisasi				Bertambah/ (Berkurang)	
		Jenis Belanja			Jumlah	Jenis Belanja			Jumlah	(Rp)	%
		Pegawai	Barang dan Jasa	Modal		Pegawai	Barang dan Jasa	Modal			
1	2	3	4	5	6=3+4+5	7	8	9	10=7+8+9	11=10-6	12
1.20.1.20.16.02.23.	Pemeliharaan rutin/berkala mobil jabatan	0,00	19.999.500,00	0,00	19.999.500,00	0,00	19.999.500,00	0,00	19.999.500,00	-	-
1.20.1.20.16.02.24.	Pemeliharaan rutin/berkala kendaraan dinas/operasional	0,00	4.196.000,00	0,00	4.196.000,00	0,00	4.196.000,00	0,00	4.196.000,00	-	-
1.20.1.20.16.02.28.	Pemeliharaan rutin/berkala peralatan gedung kantor	0,00	7.300.000,00	0,00	7.300.000,00	0,00	7.300.000,00	0,00	7.300.000,00	-	-
1.20.1.20.16.03.	Program Peningkatan Disiplin Aparatur	0,00	5.000.000,00	0,00	5.000.000,00	0,00	5.000.000,00	0,00	5.000.000,00	-	-
1.20.1.20.16.03.02.	Pengadaan pakaian dinas beserta perlengkapannya	0,00	5.000.000,00	0,00	5.000.000,00	0,00	5.000.000,00	0,00	5.000.000,00	-	-
1.20.1.20.16.06.	Program Peningkatan Pengembangan Sistem Pelaporan Capaian Kinerja dan Keuangan	1.480.000,00	2.160.000,00	0,00	3.640.000,00	1.480.000,00	2.160.000,00	0,00	3.640.000,00	-	-
1.20.1.20.16.06.02.	Penyusunan Pelaporan Keuangan Semesteran	1.480.000,00	2.160.000,00	0,00	3.640.000,00	1.480.000,00	2.160.000,00	0,00	3.640.000,00	-	-
1.20.1.20.16.34.	Program Peningkatan Pelayanan Pada Tingkat Kecamatan	150.000,00	11.350.000,00	0,00	11.500.000,00	150.000,00	11.350.000,00	0,00	11.500.000,00	-	-
1.20.1.20.16.34.02.	Penyusunan Perencanaan Pembangunan Kecamatan	150.000,00	11.350.000,00	0,00	11.500.000,00	150.000,00	11.350.000,00	0,00	11.500.000,00	-	-
1.20.1.20.17.	KECAMATAN INDRAPURI	179.655.000,00	199.170.500,00	42.350.000,00	421.175.500,00	178.350.000,00	190.326.867,00	42.350.000,00	411.026.867,00	(10.148.633,00)	(2,41)
1.20.1.20.17.01.	Program Pelayanan Administrasi Perkantoran	179.505.000,00	143.071.000,00	0,00	322.576.000,00	178.200.000,00	140.173.242,00	0,00	318.373.242,00	(4.202.758,00)	(1,30)
1.20.1.20.17.01.02.	Penyediaan jasa komunikasi, sumber daya air dan listrik	0,00	4.800.000,00	0,00	4.800.000,00	0,00	4.676.242,00	0,00	4.676.242,00	(123.758,00)	(2,58)
1.20.1.20.17.01.10.	Penyediaan Alat Tulis Kantor	0,00	8.768.800,00	0,00	8.768.800,00	0,00	8.759.800,00	0,00	8.759.800,00	(9.000,00)	(0,10)
1.20.1.20.17.01.11.	Penyediaan barang cetakan dan penggandaan	0,00	5.154.200,00	0,00	5.154.200,00	0,00	5.154.200,00	0,00	5.154.200,00	-	-



Kode	Uraian Urusan, Organisasi, Program dan Kegiatan	Anggaran Setelah Perubahan				Realisasi				Bertambah/ (Berkurang)	
		Jenis Belanja			Jumlah	Jenis Belanja			Jumlah	(Rp)	%
		Pegawai	Barang dan Jasa	Modal		Pegawai	Barang dan Jasa	Modal			
1	2	3	4	5	6=3+4+5	7	8	9	10=7+8+9	11=10-6	12
1.20.1.20.17.01.12.	Penyediaan komponen Instalasi listrik/penerangan bangunan kantor	0,00	2.066.000,00	0,00	2.066.000,00	0,00	2.066.000,00	0,00	2.066.000,00	-	-
1.20.1.20.17.01.15.	Penyediaan bahan bacaan dan peraturan perundang-undangan	0,00	900.000,00	0,00	900.000,00	0,00	900.000,00	0,00	900.000,00	-	-
1.20.1.20.17.01.17.	Penyediaan makanan dan minuman	0,00	82.932.000,00	0,00	82.932.000,00	0,00	82.226.000,00	0,00	82.226.000,00	(706.000,00)	(0,85)
1.20.1.20.17.01.18.	Rapat-rapat kordinasi dan konsultasi ke luar daerah	0,00	35.450.000,00	0,00	35.450.000,00	0,00	33.391.000,00	0,00	33.391.000,00	(2.059.000,00)	(5,81)
1.20.1.20.17.01.19.	Penyediaan Pelayanan Jasa Administrasi Teknis Perkantoran	179.505.000,00	3.000.000,00	0,00	182.505.000,00	178.200.000,00	3.000.000,00	0,00	181.200.000,00	(1.305.000,00)	(0,72)
1.20.1.20.17.02.	Program Peningkatan Sarana dan Prasarana Aparatur	0,00	30.549.500,00	42.350.000,00	72.899.500,00	0,00	25.603.625,00	42.350.000,00	67.953.625,00	(4.945.875,00)	(6,78)
1.20.1.20.17.02.07.	Pengadaan perlengkapan gedung kantor	0,00	0,00	42.350.000,00	42.350.000,00	0,00	0,00	42.350.000,00	42.350.000,00	-	-
1.20.1.20.17.02.22.	Pemeliharaan rutin/berkala gedung kantor	0,00	910.000,00	0,00	910.000,00	0,00	910.000,00	0,00	910.000,00	-	-
1.20.1.20.17.02.23.	Pemeliharaan rutin/berkala mobil jabatan	0,00	19.999.500,00	0,00	19.999.500,00	0,00	19.938.625,00	0,00	19.938.625,00	(60.875,00)	(0,30)
1.20.1.20.17.02.24.	Pemeliharaan rutin/berkala kendaraan dinas/operasional	0,00	4.240.000,00	0,00	4.240.000,00	0,00	4.225.000,00	0,00	4.225.000,00	(15.000,00)	(0,35)
1.20.1.20.17.02.28.	Pemeliharaan rutin/berkala peralatan gedung kantor	0,00	5.400.000,00	0,00	5.400.000,00	0,00	530.000,00	0,00	530.000,00	(4.870.000,00)	(90,19)
1.20.1.20.17.03.	Program Peningkatan Disiplin Aparatur	0,00	5.800.000,00	0,00	5.800.000,00	0,00	5.600.000,00	0,00	5.600.000,00	(200.000,00)	(3,45)
1.20.1.20.17.03.02.	Pengadaan pakaian dinas beserta perlengkapannya	0,00	5.800.000,00	0,00	5.800.000,00	0,00	5.600.000,00	0,00	5.600.000,00	(200.000,00)	(3,45)
1.20.1.20.17.34.	Program Peningkatan Pelayanan Pada Tingkat Kecamatan	150.000,00	19.750.000,00	0,00	19.900.000,00	150.000,00	18.950.000,00	0,00	19.100.000,00	(800.000,00)	(4,02)

Kode	Uraian Urusan, Organisasi, Program dan Kegiatan	Anggaran Setelah Perubahan				Realisasi				Bertambah/ (Berkurang)	
		Jenis Belanja			Jumlah	Jenis Belanja			Jumlah	(Rp)	%
		Pegawal	Barang dan Jasa	Modal		Pegawal	Barang dan Jasa	Modal			
1	2	3	4	5	6=3+4+5	7	8	9	10=7+8+9	11=10-6	12
1.20.1.20.17.34.02.	Penyusunan Perencanaan Pembangunan Kecamatan	150.000,00	19.750.000,00	0,00	19.900.000,00	150.000,00	18.950.000,00	0,00	19.100.000,00	(800.000,00)	(4,02)
1.20.1.20.18.	KECAMATAN MESJID RAYA	151.267.500,00	169.213.000,00	15.500.000,00	335.980.500,00	151.267.500,00	166.261.893,00	15.470.000,00	332.999.393,00	(2.981.107,00)	(0,89)
1.20.1.20.18.01.	Program Pelayanan Administrasi Perkantoran	146.700.000,00	125.108.700,00	15.500.000,00	287.308.700,00	146.700.000,00	122.360.093,00	15.470.000,00	284.530.093,00	(2.778.607,00)	(0,97)
1.20.1.20.18.01.02.	Penyediaan jasa komunikasi, sumber daya air dan listrik	0,00	9.000.000,00	0,00	9.000.000,00	0,00	8.510.393,00	0,00	8.510.393,00	(489.607,00)	(5,44)
1.20.1.20.18.01.06.	Penyediaan jasa pemeliharaan dan perizinan kendaraan dinas/operasional	0,00	1.080.000,00	0,00	1.080.000,00	0,00	1.075.000,00	0,00	1.075.000,00	(5.000,00)	(0,46)
1.20.1.20.18.01.10.	Penyediaan Alat Tulis Kantor	0,00	10.468.700,00	0,00	10.468.700,00	0,00	10.468.700,00	0,00	10.468.700,00	-	-
1.20.1.20.18.01.11.	Penyediaan barang cetakan dan penggandaan	0,00	6.110.000,00	0,00	6.110.000,00	0,00	6.110.000,00	0,00	6.110.000,00	-	-
1.20.1.20.18.01.12.	Penyediaan komponen instalasi listrik/penerangan bangunan kantor	0,00	1.950.000,00	0,00	1.950.000,00	0,00	1.950.000,00	0,00	1.950.000,00	-	-
1.20.1.20.18.01.13.	Penyediaan peralatan dan perlengkapan kantor	0,00	0,00	15.500.000,00	15.500.000,00	0,00	0,00	15.470.000,00	15.470.000,00	(30.000,00)	(0,19)
1.20.1.20.18.01.15.	Penyediaan bahan bacaan dan peraturan perundang-undangan	0,00	900.000,00	0,00	900.000,00	0,00	900.000,00	0,00	900.000,00	-	-
1.20.1.20.18.01.17.	Penyediaan makanan dan minuman	0,00	54.500.000,00	0,00	54.500.000,00	0,00	54.500.000,00	0,00	54.500.000,00	-	-
1.20.1.20.18.01.18.	Rapat-rapat koordinasi dan konsultasi ke luar daerah	0,00	36.400.000,00	0,00	36.400.000,00	0,00	34.186.000,00	0,00	34.186.000,00	(2.214.000,00)	(6,08)
1.20.1.20.18.01.19.	Penyediaan Pelayanan Jasa Administrasi Teknis Perkantoran	146.700.000,00	4.700.000,00	0,00	151.400.000,00	146.700.000,00	4.660.000,00	0,00	151.360.000,00	(40.000,00)	(0,03)
1.20.1.20.18.02.	Program Peningkatan Sarana dan Prasarana Aparatur	1.560.000,00	30.564.300,00	0,00	32.124.300,00	1.560.000,00	30.561.800,00	0,00	32.121.800,00	(2.500,00)	(0,01)

Kode	Uraian Urusan, Organisasi, Program dan Kegiatan	Anggaran Setelah Perubahan				Realisasi				Bertambah/ (Berkurang)	
		Jenis Belanja			Jumlah	Jenis Belanja			Jumlah	(Rp)	%
		Pegawai	Barang dan Jasa	Modal		Pegawai	Barang dan Jasa	Modal			
1	2	3	4	5	6=3+4+5	7	8	9	10=7+8+9	11=10-6	12
1.20.1.20.18.02.22.	Pemeliharaan rutin/berkala gedung kantor	1.560.000,00	3.317.800,00	0,00	4.877.800,00	1.560.000,00	3.317.800,00	0,00	4.877.800,00	-	-
1.20.1.20.18.02.23.	Pemeliharaan rutin/berkala mobil jabatan	0,00	19.999.500,00	0,00	19.999.500,00	0,00	19.997.000,00	0,00	19.997.000,00	(2.500,00)	(0,01)
1.20.1.20.18.02.24.	Pemeliharaan rutin/berkala kendaraan dinas/operasional	0,00	2.747.000,00	0,00	2.747.000,00	0,00	2.747.000,00	0,00	2.747.000,00	-	-
1.20.1.20.18.02.28.	Pemeliharaan rutin/berkala peralatan gedung kantor	0,00	4.500.000,00	0,00	4.500.000,00	0,00	4.500.000,00	0,00	4.500.000,00	-	-
1.20.1.20.18.03.	Program Peningkatan Disiplin Aparatur	0,00	6.000.000,00	0,00	6.000.000,00	0,00	5.800.000,00	0,00	5.800.000,00	(200.000,00)	(3,33)
1.20.1.20.18.03.02.	Pengadaan pakaian dinas beserta perlengkapannya	0,00	6.000.000,00	0,00	6.000.000,00	0,00	5.800.000,00	0,00	5.800.000,00	(200.000,00)	(3,33)
1.20.1.20.18.06.	Program Peningkatan Pengembangan Sistem Pelaporan Capaian Kinerja dan Keuangan	2.857.500,00	1.440.000,00	0,00	4.297.500,00	2.857.500,00	1.440.000,00	0,00	4.297.500,00	-	-
1.20.1.20.18.06.02.	Penyusunan Pelaporan Keuangan Semesteran	2.857.500,00	1.440.000,00	0,00	4.297.500,00	2.857.500,00	1.440.000,00	0,00	4.297.500,00	-	-
1.20.1.20.18.34.	Program Peningkatan Pelayanan Pada Tingkat Kecamatan	150.000,00	6.100.000,00	0,00	6.250.000,00	150.000,00	6.100.000,00	0,00	6.250.000,00	-	-
1.20.1.20.18.34.02.	Penyusunan Perencanaan Pembangunan Kecamatan	150.000,00	6.100.000,00	0,00	6.250.000,00	150.000,00	6.100.000,00	0,00	6.250.000,00	-	-
1.20.1.20.19.	KECAMATAN KUTA BARO	174.904.000,00	240.879.200,00	54.000.000,00	469.783.200,00	173.404.000,00	194.518.000,00	52.078.000,00	420.000.000,00	(49.783.200,00)	(10,60)
1.20.1.20.19.01.	Program Pelayanan Administrasi Perkantoran	170.328.000,00	164.809.200,00	0,00	335.137.200,00	170.328.000,00	121.003.000,00	0,00	291.331.000,00	(43.806.200,00)	(13,07)
1.20.1.20.19.01.02.	Penyediaan jasa komunikasi, sumber daya air dan listrik	0,00	30.000.000,00	0,00	30.000.000,00	0,00	3.355.100,00	0,00	3.355.100,00	(26.634.900,00)	(88,78)
1.20.1.20.19.01.06.	Penyediaan jasa pemeliharaan dan perzinan kendaraan dinas/operasional	0,00	475.000,00	0,00	475.000,00	0,00	475.000,00	0,00	475.000,00	-	-

Kode	Uraian Urusan, Organisasi, Program dan Kegiatan	Anggaran Setelah Perubahan				Realisasi				Bertambah/ (Berkurang)	
		Jenis Belanja			Jumlah	Jenis Belanja			Jumlah	(Rp)	%
		Pegawal	Barang dan Jasa	Modal		Pegawal	Barang dan Jasa	Modal			
1	2	3	4	5	6=3+4+5	7	8	9	10=7+8+9	11=10-6	12
1.20.1.20.19.01.10.	Penyediaan Alat Tulis Kantor	0,00	9.406.200,00	0,00	9.406.200,00	0,00	9.330.300,00	0,00	9.330.300,00	(75.900,00)	(0,81)
1.20.1.20.19.01.11.	Penyediaan barang cetakan dan penggandaan	0,00	4.240.000,00	0,00	4.240.000,00	0,00	3.915.000,00	0,00	3.915.000,00	(325.000,00)	(7,67)
1.20.1.20.19.01.12.	Penyediaan komponen instalasi listrik/penerangan bangunan kantor	0,00	788.000,00	0,00	788.000,00	0,00	788.000,00	0,00	788.000,00	-	-
1.20.1.20.19.01.15.	Penyediaan bahan bacaan dan peraturan perundang-undangan	0,00	900.000,00	0,00	900.000,00	0,00	900.000,00	0,00	900.000,00	-	-
1.20.1.20.19.01.17.	Penyediaan makanan dan minuman	0,00	82.600.000,00	0,00	82.600.000,00	0,00	71.550.000,00	0,00	71.550.000,00	(11.050.000,00)	(13,38)
1.20.1.20.19.01.18.	Rapat-rapat koordinasi dan konsultasi ke luar daerah	0,00	30.400.000,00	0,00	30.400.000,00	0,00	24.679.600,00	0,00	24.679.600,00	(5.720.400,00)	(18,82)
1.20.1.20.19.01.19.	Penyediaan Pelayanan Jasa Administrasi Teknis Perkantoran	170.328.000,00	6.000.000,00	0,00	176.328.000,00	170.328.000,00	6.000.000,00	0,00	176.328.000,00	-	-
1.20.1.20.19.02.	Program Peningkatan Sarana dan Prasarana Aparatur	2.550.000,00	31.660.000,00	54.000.000,00	88.210.000,00	1.050.000,00	30.305.000,00	52.078.000,00	83.433.000,00	(4.777.000,00)	(5,42)
1.20.1.20.19.02.05.	Pengadaan Kendaraan Dinas / Operasional	0,00	0,00	22.500.000,00	22.500.000,00	0,00	0,00	20.578.000,00	20.578.000,00	(1.922.000,00)	(8,54)
1.20.1.20.19.02.07.	Pengadaan perlengkapan gedung kantor	0,00	0,00	31.500.000,00	31.500.000,00	0,00	0,00	31.500.000,00	31.500.000,00	-	-
1.20.1.20.19.02.22.	Pemeliharaan rutin/berkala gedung kantor	2.550.000,00	4.474.000,00	0,00	7.024.000,00	1.050.000,00	4.028.000,00	0,00	5.078.000,00	(1.946.000,00)	(27,71)
1.20.1.20.19.02.23.	Pemeliharaan rutin/berkala mobil jabatan	0,00	20.000.000,00	0,00	20.000.000,00	0,00	19.998.000,00	0,00	19.998.000,00	(2.000,00)	(0,01)
1.20.1.20.19.02.24.	Pemeliharaan rutin/berkala kendaraan dinas/operasional	0,00	3.786.000,00	0,00	3.786.000,00	0,00	3.779.000,00	0,00	3.779.000,00	(7.000,00)	(0,18)
1.20.1.20.19.02.26.	Pemeliharaan rutin/berkala peralatan gedung kantor	0,00	3.400.000,00	0,00	3.400.000,00	0,00	2.500.000,00	0,00	2.500.000,00	(900.000,00)	(26,47)
1.20.1.20.19.03.	Program Peningkatan Disiplin Aparatur	1.400.000,00	21.000.000,00	0,00	22.400.000,00	1.400.000,00	19.800.000,00	0,00	21.200.000,00	(1.200.000,00)	(5,36)

Kode	Uraian Urusan, Organisasi, Program dan Kegiatan	Anggaran Setelah Perubahan				Realisasi				Bertambah/ (Berkurang)	
		Jenis Belanja			Jumlah	Jenis Belanja			Jumlah	(Rp)	%
		Pegawai	Barang dan Jasa	Modal		Pegawai	Barang dan Jasa	Modal			
1	2	3	4	5	6=3+4+5	7	8	9	10=7+8+9	11=10-6	12
1.20.1.20.19.03.02.	Pengadaan pakaian dinas beserta perlengkapannya	1.400.000,00	21.000.000,00	0,00	22.400.000,00	1.400.000,00	19.800.000,00	0,00	21.200.000,00	(1.200.000,00)	(5,36)
1.20.1.20.19.34.	Program Peningkatan Pelayanan Pada Tingkat Kecamatan	626.000,00	23.410.000,00	0,00	24.036.000,00	626.000,00	23.410.000,00	0,00	24.036.000,00	-	-
1.20.1.20.19.34.02.	Penyusunan Perencanaan Pembangunan Kecamatan	626.000,00	23.410.000,00	0,00	24.036.000,00	626.000,00	23.410.000,00	0,00	24.036.000,00	-	-
1.20.1.20.20.	KECAMATAN DARUSSALAM	159.840.000,00	219.495.000,00	43.500.000,00	422.835.000,00	159.840.000,00	215.095.275,00	43.400.000,00	418.335.275,00	(4.499.725,00)	(1,06)
1.20.1.20.20.01.	Program Pelayanan Administrasi Perkantoran	154.800.000,00	129.235.000,00	43.500.000,00	327.535.000,00	154.800.000,00	125.019.775,00	43.400.000,00	323.219.775,00	(4.315.225,00)	(1,32)
1.20.1.20.20.01.02.	Penyediaan jasa komunikasi, sumber daya air dan listrik	0,00	9.540.000,00	0,00	9.540.000,00	0,00	8.360.675,00	0,00	8.360.675,00	(1.179.325,00)	(12,36)
1.20.1.20.20.01.06.	Penyediaan jasa pemeliharaan dan perizinan kendaraan dinas/operasional	0,00	1.213.000,00	0,00	1.213.000,00	0,00	198.000,00	0,00	198.000,00	(1.015.000,00)	(83,68)
1.20.1.20.20.01.08.	Penyediaan jasa kebersihan kantor	6.000.000,00	0,00	0,00	6.000.000,00	6.000.000,00	0,00	0,00	6.000.000,00	-	-
1.20.1.20.20.01.10.	Penyediaan Alat Tulis Kantor	0,00	12.334.000,00	0,00	12.334.000,00	0,00	11.563.500,00	0,00	11.563.500,00	(770.500,00)	(6,25)
1.20.1.20.20.01.11.	Penyediaan barang cetakan dan penggandaan	0,00	6.220.000,00	0,00	6.220.000,00	0,00	6.201.000,00	0,00	6.201.000,00	(19.000,00)	(0,31)
1.20.1.20.20.01.12.	Penyediaan komponen instalasi listrik/penerangan bangunan kantor	0,00	2.328.000,00	0,00	2.328.000,00	0,00	2.097.000,00	0,00	2.097.000,00	(231.000,00)	(9,92)
1.20.1.20.20.01.13.	Penyediaan peralatan dan perlengkapan kantor	0,00	0,00	43.500.000,00	43.500.000,00	0,00	0,00	43.400.000,00	43.400.000,00	(100.000,00)	(0,23)
1.20.1.20.20.01.15.	Penyediaan bahan bacaan dan peraturan perundang-undangan	0,00	960.000,00	0,00	960.000,00	0,00	960.000,00	0,00	960.000,00	-	-
1.20.1.20.20.01.17.	Penyediaan makanan dan minuman	0,00	64.840.000,00	0,00	64.840.000,00	0,00	64.710.000,00	0,00	64.710.000,00	(130.000,00)	(0,20)

Kode	Uraian Urusan, Organisasi, Program dan Kegiatan	Anggaran Setelah Perubahan				Realisasi				Bertambah/ (Berkurang)	
		Jenis Belanja			Jumlah	Jenis Belanja			Jumlah	(Rp)	%
		Pegawai	Barang dan Jasa	Modal		Pegawai	Barang dan Jasa	Modal			
1	2	3	4	5	6=3+4+5	7	8	9	10=7+8+9	11=10-6	12
1.20.1.20.20.01.18.	Rapat-rapat kordinasi dan konsultasi ke luar daerah	0,00	27.800.000,00	0,00	27.800.000,00	0,00	26.929.600,00	0,00	26.929.600,00	(870.400,00)	(3,13)
1.20.1.20.20.01.19.	Penyediaan Pelayanan Jasa Administrasi Teknis Perkantoran	148.800.000,00	4.000.000,00	0,00	152.800.000,00	148.800.000,00	4.000.000,00	0,00	152.800.000,00	-	-
1.20.1.20.20.02.	Program Peningkatan Sarana dan Prasarana Aparatur	0,00	60.383.000,00	0,00	60.383.000,00	0,00	60.198.500,00	0,00	60.198.500,00	(184.500,00)	(0,31)
1.20.1.20.20.02.22.	Pemeliharaan rutin/berkala gedung kantor	0,00	35.240.000,00	0,00	35.240.000,00	0,00	35.240.000,00	0,00	35.240.000,00	-	-
1.20.1.20.20.02.23.	Pemeliharaan rutin/berkala mobil jabatan	0,00	20.000.000,00	0,00	20.000.000,00	0,00	19.828.500,00	0,00	19.828.500,00	(171.500,00)	(0,86)
1.20.1.20.20.02.24.	Pemeliharaan rutin/berkala kendaraan dinas/operasional	0,00	2.213.000,00	0,00	2.213.000,00	0,00	2.200.000,00	0,00	2.200.000,00	(13.000,00)	(0,59)
1.20.1.20.20.02.28.	Pemeliharaan rutin/berkala peralatan gedung kantor	0,00	2.930.000,00	0,00	2.930.000,00	0,00	2.930.000,00	0,00	2.930.000,00	-	-
1.20.1.20.20.03.	Program Peningkatan Disiplin Aparatur	1.350.000,00	16.400.000,00	0,00	17.750.000,00	1.350.000,00	16.400.000,00	0,00	17.750.000,00	-	-
1.20.1.20.20.03.02.	Pengadaan pakaian dinas beserta perlengkapannya	1.350.000,00	16.400.000,00	0,00	17.750.000,00	1.350.000,00	16.400.000,00	0,00	17.750.000,00	-	-
1.20.1.20.20.06.	Program Peningkatan Pengembangan Sistem Pelaporan Capaian Kinerja dan Keuangan	3.540.000,00	1.777.000,00	0,00	5.317.000,00	3.540.000,00	1.777.000,00	0,00	5.317.000,00	-	-
1.20.1.20.20.06.02.	Penyusunan Pelaporan Keuangan Semesteran	2.655.000,00	1.293.000,00	0,00	3.948.000,00	2.655.000,00	1.293.000,00	0,00	3.948.000,00	-	-
1.20.1.20.20.06.05.	Penyusunan RKA SKPD dan DPA SKPD	885.000,00	484.000,00	0,00	1.369.000,00	885.000,00	484.000,00	0,00	1.369.000,00	-	-
1.20.1.20.20.34.	Program Peningkatan Pelayanan Pada Tingkat Kecamatan	150.000,00	11.700.000,00	0,00	11.850.000,00	150.000,00	11.700.000,00	0,00	11.850.000,00	-	-
1.20.1.20.20.34.02.	Penyusunan Perencanaan Pembangunan Kecamatan	150.000,00	11.700.000,00	0,00	11.850.000,00	150.000,00	11.700.000,00	0,00	11.850.000,00	-	-

Kode	Uraian Urusan, Organisasi, Program dan Kegiatan	Anggaran Setelah Perubahan				Realisasi				Bertambah/ (Berkurang)	
		Jenis Belanja			Jumlah	Jenis Belanja			Jumlah	(Rp)	%
		Pegawai	Barang dan Jasa	Modal		Pegawai	Barang dan Jasa	Modal			
1	2	3	4	5	6=3+4+5	7	8	9	10=7+8+9	11=10-6	12
1.20.1.20.21.	KECAMATAN LEUPUNG	95.850.000,00	214.446.900,00	13.500.000,00	323.796.900,00	95.850.000,00	212.241.500,00	13.400.000,00	321.491.500,00	(2.305.400,00)	(0,71)
1.20.1.20.21.01.	Program Pelayanan Administrasi Perkantoran	91.200.000,00	153.423.500,00	13.500.000,00	258.123.500,00	91.200.000,00	153.400.600,00	13.400.000,00	258.000.600,00	(122.900,00)	(0,05)
1.20.1.20.21.01.02.	Penyediaan jasa komunikasi, sumber daya air dan listrik	0,00	7.740.000,00	0,00	7.740.000,00	0,00	7.722.000,00	0,00	7.722.000,00	(18.000,00)	(0,23)
1.20.1.20.21.01.06.	Penyediaan jasa pemeliharaan dan perizinan kendaraan dinas/operasional	0,00	1.800.000,00	0,00	1.800.000,00	0,00	1.800.000,00	0,00	1.800.000,00	-	-
1.20.1.20.21.01.10.	Penyediaan Alat Tulis Kantor	0,00	11.261.500,00	0,00	11.261.500,00	0,00	11.261.500,00	0,00	11.261.500,00	-	-
1.20.1.20.21.01.11.	Penyediaan barang cetakan dan penggandaan	0,00	4.270.000,00	0,00	4.270.000,00	0,00	4.265.100,00	0,00	4.265.100,00	(4.900,00)	(0,11)
1.20.1.20.21.01.12.	Penyediaan komponen instalasi listrik/penerangan bangunan kantor	4.500.000,00	14.522.000,00	0,00	19.022.000,00	4.500.000,00	14.522.000,00	0,00	19.022.000,00	-	-
1.20.1.20.21.01.13.	Penyediaan peralatan dan perlengkapan kantor	0,00	0,00	13.500.000,00	13.500.000,00	0,00	0,00	13.400.000,00	13.400.000,00	(100.000,00)	(0,74)
1.20.1.20.21.01.15.	Penyediaan bahan bacaan dan peraturan perundang-undangan	0,00	1.860.000,00	0,00	1.860.000,00	0,00	1.860.000,00	0,00	1.860.000,00	-	-
1.20.1.20.21.01.17.	Penyediaan makanan dan minuman	0,00	48.870.000,00	0,00	48.870.000,00	0,00	48.870.000,00	0,00	48.870.000,00	-	-
1.20.1.20.21.01.18.	Rapat-rapat koordinasi dan konsultasi ke luar daerah	0,00	58.600.000,00	0,00	58.600.000,00	0,00	58.600.000,00	0,00	58.600.000,00	-	-
1.20.1.20.21.01.19.	Penyediaan Pelayanan Jasa Administrasi Teknis Perkantoran	86.700.000,00	4.500.000,00	0,00	91.200.000,00	86.700.000,00	4.500.000,00	0,00	91.200.000,00	-	-
1.20.1.20.21.02.	Program Peningkatan Sarana dan Prasarana Aparatur	1.350.000,00	46.223.400,00	0,00	47.573.400,00	1.350.000,00	46.220.900,00	0,00	47.570.900,00	(2.500,00)	(0,01)
1.20.1.20.21.02.22.	Pemeliharaan rutin/berkala gedung kantor	1.350.000,00	2.253.400,00	0,00	3.603.400,00	1.350.000,00	2.253.400,00	0,00	3.603.400,00	-	-
1.20.1.20.21.02.23.	Pemeliharaan rutin/berkala mobil jabatan	0,00	20.000.000,00	0,00	20.000.000,00	0,00	19.997.500,00	0,00	19.997.500,00	(2.500,00)	(0,01)

Kode	Uraian Urusan, Organisasi, Program dan Kegiatan	Anggaran Setelah Perubahan				Realisasi				Bertambah/ (Berkurang)	
		Jenis Belanja			Jumlah	Jenis Belanja			Jumlah	(Rp)	%
		Pegawai	Barang dan Jasa	Modal		Pegawai	Barang dan Jasa	Modal			
1	2	3	4	5	6=3+4+5	7	8	9	10=7+8+9	11=10-6	12
1.20.1.20.21.02.24.	Pemeliharaan rutin/berkala kendaraan dinas/operasional	0,00	16.770.000,00	0,00	16.770.000,00	0,00	16.770.000,00	0,00	16.770.000,00	-	-
1.20.1.20.21.02.28.	Pemeliharaan rutin/berkala peralatan gedung kantor	0,00	7.200.000,00	0,00	7.200.000,00	0,00	7.200.000,00	0,00	7.200.000,00	-	-
1.20.1.20.21.03.	Program Peningkatan Disiplin Aparatur	0,00	3.200.000,00	0,00	3.200.000,00	0,00	3.200.000,00	0,00	3.200.000,00	-	-
1.20.1.20.21.03.02.	Pengadaan pakaian dinas beserta perlengkapannya	0,00	3.200.000,00	0,00	3.200.000,00	0,00	3.200.000,00	0,00	3.200.000,00	-	-
1.20.1.20.21.06.	Program Peningkatan Pengembangan Sistem Pelaporan Capaian Kinerja dan Keuangan	3.150.000,00	7.950.000,00	0,00	11.100.000,00	3.150.000,00	5.770.000,00	0,00	8.920.000,00	(2.180.000,00)	(19,64)
1.20.1.20.21.06.02.	Penyusunan Pelaporan Keuangan Semesteran	3.150.000,00	7.950.000,00	0,00	11.100.000,00	3.150.000,00	5.770.000,00	0,00	8.920.000,00	(2.180.000,00)	(19,64)
1.20.1.20.21.34.	Program Peningkatan Pelayanan Pada Tingkat Kecamatan	150.000,00	3.650.000,00	0,00	3.800.000,00	150.000,00	3.650.000,00	0,00	3.800.000,00	-	-
1.20.1.20.21.34.02.	Penyusunan Perencanaan Pembangunan Kecamatan	150.000,00	3.650.000,00	0,00	3.800.000,00	150.000,00	3.650.000,00	0,00	3.800.000,00	-	-
1.20.1.20.22.	KECAMATAN PEUKAN BADA	188.050.000,00	183.486.800,00	79.960.000,00	451.496.800,00	178.950.000,00	188.429.168,00	79.960.000,00	447.339.168,00	(4.157.632,00)	(0,92)
1.20.1.20.22.01.	Program Pelayanan Administrasi Perkantoran	178.800.000,00	140.291.800,00	28.810.000,00	347.901.800,00	178.800.000,00	137.954.168,00	28.810.000,00	345.564.168,00	(2.337.632,00)	(0,67)
1.20.1.20.22.01.02.	Penyediaan jasa komunikasi, sumber daya air dan listrik	0,00	19.020.000,00	0,00	19.020.000,00	0,00	18.682.368,00	0,00	18.682.368,00	(337.632,00)	(1,78)
1.20.1.20.22.01.08.	Penyediaan jasa kebersihan kantor	12.900.000,00	739.500,00	0,00	13.639.500,00	12.900.000,00	739.500,00	0,00	13.639.500,00	-	-
1.20.1.20.22.01.10.	Penyediaan Alat Tulis Kantor	0,00	11.830.500,00	0,00	11.830.500,00	0,00	11.830.500,00	0,00	11.830.500,00	-	-
1.20.1.20.22.01.11.	Penyediaan barang cetakan dan penggandaan	0,00	5.060.800,00	0,00	5.060.800,00	0,00	5.060.800,00	0,00	5.060.800,00	-	-



Kode	Uraian Urusan, Organisasi, Program dan Kegiatan	Anggaran Setelah Perubahan				Realisasi				Bertambah/ (Berkurang)	
		Jenis Belanja			Jumlah	Jenis Belanja			Jumlah	(Rp)	%
		Pegawai	Barang dan Jasa	Modal		Pegawai	Barang dan Jasa	Modal			
1	2	3	4	5	6=3+4+5	7	8	9	10=7+8+9	11=10-6	12
1.20.1.20.22.01.12.	Penyediaan komponen instalasi listrik/penerangan bangunan kantor	0,00	2.561.000,00	0,00	2.561.000,00	0,00	2.561.000,00	0,00	2.561.000,00	-	-
1.20.1.20.22.01.13.	Penyediaan peralatan dan perlengkapan kantor	0,00	0,00	28.810.000,00	28.810.000,00	0,00	0,00	28.810.000,00	28.810.000,00	-	-
1.20.1.20.22.01.15.	Penyediaan bahan bacaan dan peraturan perundang-undangan	0,00	960.000,00	0,00	960.000,00	0,00	960.000,00	0,00	960.000,00	-	-
1.20.1.20.22.01.17.	Penyediaan makanan dan minuman	0,00	69.720.000,00	0,00	69.720.000,00	0,00	69.720.000,00	0,00	69.720.000,00	-	-
1.20.1.20.22.01.18.	Rapat-rapat koordinasi dan konsultasi ke luar daerah	0,00	27.400.000,00	0,00	27.400.000,00	0,00	25.400.000,00	0,00	25.400.000,00	(2.000.000,00)	(7,30)
1.20.1.20.22.01.19.	Penyediaan Pelayanan Jasa Administrasi Teknis Perkantoran	165.900.000,00	3.000.000,00	0,00	168.900.000,00	165.900.000,00	3.000.000,00	0,00	168.900.000,00	-	-
1.20.1.20.22.02.	Program Peningkatan Sarana dan Prasarana Aparatur	0,00	36.345.000,00	51.150.000,00	87.495.000,00	0,00	34.525.000,00	51.150.000,00	85.675.000,00	(1.820.000,00)	(2,08)
1.20.1.20.22.02.07.	Pengadaan perlengkapan gedung kantor	0,00	0,00	34.250.000,00	34.250.000,00	0,00	0,00	34.250.000,00	34.250.000,00	-	-
1.20.1.20.22.02.09.	Pengadaan peralatan gedung kantor	0,00	0,00	16.900.000,00	16.900.000,00	0,00	0,00	16.900.000,00	16.900.000,00	-	-
1.20.1.20.22.02.22.	Pemeliharaan rutin/berkala gedung kantor	0,00	6.000.000,00	0,00	6.000.000,00	0,00	6.000.000,00	0,00	6.000.000,00	-	-
1.20.1.20.22.02.23.	Pemeliharaan rutin/berkala mobil jabatan	0,00	20.000.000,00	0,00	20.000.000,00	0,00	19.060.000,00	0,00	19.060.000,00	(940.000,00)	(4,70)
1.20.1.20.22.02.24.	Pemeliharaan rutin/berkala kendaraan dinas/operasional	0,00	3.500.000,00	0,00	3.500.000,00	0,00	2.620.000,00	0,00	2.620.000,00	(880.000,00)	(25,14)
1.20.1.20.22.02.28.	Pemeliharaan rutin/berkala peralatan gedung kantor	0,00	6.845.000,00	0,00	6.845.000,00	0,00	6.845.000,00	0,00	6.845.000,00	-	-
1.20.1.20.22.03.	Program Peningkatan Disiplin Aparatur	0,00	5.800.000,00	0,00	5.800.000,00	0,00	5.800.000,00	0,00	5.800.000,00	-	-
1.20.1.20.22.03.04.	Pengadaan pakaian KORPRI	0,00	5.800.000,00	0,00	5.800.000,00	0,00	5.800.000,00	0,00	5.800.000,00	-	-

Kode	Uraian Urusan, Organisasi, Program dan Kegiatan	Anggaran Setelah Perubahan				Realisasi				Bertambah/ (Berkurang)	
		Jenis Belanja			Jumlah	Jenis Belanja			Jumlah	(Rp)	%
		Pegawai	Barang dan Jasa	Modal		Pegawai	Barang dan Jasa	Modal			
1	2	3	4	5	6=3+4+5	7	8	9	10=7+8+9	11=10-6	12
1.20.1.20.22.34.	Program Peningkatan Pelayanan Pada Tingkat Kecamatan	9.250.000,00	1.050.000,00	0,00	10.300.000,00	150.000,00	10.150.000,00	0,00	10.300.000,00	-	-
1.20.1.20.22.34.02.	Penyusunan Perencanaan Pembangunan Kecamatan	9.250.000,00	1.050.000,00	0,00	10.300.000,00	150.000,00	10.150.000,00	0,00	10.300.000,00	-	-
1.20.1.20.23.	KECAMATAN KRUENG BARONA JAYA	123.650.000,00	175.013.500,00	32.300.000,00	330.963.500,00	123.650.000,00	171.931.924,00	32.300.000,00	327.881.924,00	(3.081.576.00)	(0,93)
1.20.1.20.23.01.	Program Pelayanan Administrasi Perkantoran	111.000.000,00	131.808.100,00	32.300.000,00	275.108.100,00	111.000.000,00	130.255.024,00	32.300.000,00	273.555.024,00	(1.553.076.00)	(0,56)
1.20.1.20.23.01.02.	Penyediaan jasa komunikasi, sumber daya air dan listrik	0,00	11.640.000,00	0,00	11.640.000,00	0,00	11.367.474,00	0,00	11.367.474,00	(272.526.00)	(2,34)
1.20.1.20.23.01.06.	Penyediaan jasa pemeliharaan dan perizinan kendaraan dinas/operasional	0,00	2.950.000,00	0,00	2.950.000,00	0,00	1.770.000,00	0,00	1.770.000,00	(1.180.000.00)	(40,00)
1.20.1.20.23.01.10.	Penyediaan Alat Tulis Kantor	0,00	11.050.100,00	0,00	11.050.100,00	0,00	11.049.550,00	0,00	11.049.550,00	(550.00)	-
1.20.1.20.23.01.11.	Penyediaan barang cetakan dan penggandaan	0,00	3.715.000,00	0,00	3.715.000,00	0,00	3.715.000,00	0,00	3.715.000,00	-	-
1.20.1.20.23.01.12.	Penyediaan komponen instalasi listrik/penerangan bangunan kantor	0,00	1.543.000,00	0,00	1.543.000,00	0,00	1.543.000,00	0,00	1.543.000,00	-	-
1.20.1.20.23.01.13.	Penyediaan peralatan dan perlengkapan kantor	0,00	0,00	32.300.000,00	32.300.000,00	0,00	0,00	32.300.000,00	32.300.000,00	-	-
1.20.1.20.23.01.15.	Penyediaan bahan bacaan dan peraturan perundang-undangan	0,00	1.080.000,00	0,00	1.080.000,00	0,00	1.080.000,00	0,00	1.080.000,00	-	-
1.20.1.20.23.01.17.	Penyediaan makanan dan minuman	0,00	54.830.000,00	0,00	54.830.000,00	0,00	54.730.000,00	0,00	54.730.000,00	(100.000.00)	(0,18)
1.20.1.20.23.01.18.	Rapat-rapat koordinasi dan konsultasi ke luar daerah	0,00	40.000.000,00	0,00	40.000.000,00	0,00	40.000.000,00	0,00	40.000.000,00	-	-
1.20.1.20.23.01.19.	Penyediaan Pelayanan Jasa Administrasi Teknis Perkantoran	111.000.000,00	5.000.000,00	0,00	116.000.000,00	111.000.000,00	5.000.000,00	0,00	116.000.000,00	-	-

Kode	Uraian Urusan, Organisasi, Program dan Kegiatan	Anggaran Setelah Perubahan				Realisasi				Bertambah/ (Berkurang)	
		Jenis Belanja			Jumlah	Jenis Belanja			Jumlah	(Rp)	%
		Pegawai	Barang dan Jasa	Modal		Pegawai	Barang dan Jasa	Modal			
1	2	3	4	5	6=3+4+5	7	8	9	10=7+8+9	11=10-6	12
1.20.1.20.23.02.	Program Peningkatan Sarana dan Prasarana Aparatur	12.500.000,00	33.255.400,00	0,00	45.755.400,00	12.500.000,00	32.926.900,00	0,00	45.426.900,00	(328.500,00)	(0,72)
1.20.1.20.23.02.22.	Pemeliharaan rutin/berkala gedung kantor	12.500.000,00	6.466.400,00	0,00	18.966.400,00	12.500.000,00	6.256.400,00	0,00	18.756.400,00	(210.000,00)	(1,11)
1.20.1.20.23.02.23.	Pemeliharaan rutin/berkala mobil jabatan	0,00	19.999.000,00	0,00	19.999.000,00	0,00	19.880.500,00	0,00	19.880.500,00	(118.500,00)	(0,59)
1.20.1.20.23.02.24.	Pemeliharaan rutin/berkala kendaraan dinas/operasional	0,00	4.240.000,00	0,00	4.240.000,00	0,00	4.240.000,00	0,00	4.240.000,00	-	-
1.20.1.20.23.02.28.	Pemeliharaan rutin/berkala peralatan gedung kantor	0,00	2.550.000,00	0,00	2.550.000,00	0,00	2.550.000,00	0,00	2.550.000,00	-	-
1.20.1.20.23.03.	Program Peningkatan Disiplin Aparatur	0,00	4.200.000,00	0,00	4.200.000,00	0,00	4.200.000,00	0,00	4.200.000,00	-	-
1.20.1.20.23.03.04.	Pengadaan pakaian KORPRI	0,00	4.200.000,00	0,00	4.200.000,00	0,00	4.200.000,00	0,00	4.200.000,00	-	-
1.20.1.20.23.34.	Program Peningkatan Pelayanan Pada Tingkat Kecamatan	150.000,00	5.750.000,00	0,00	5.900.000,00	150.000,00	4.550.000,00	0,00	4.700.000,00	(1.200.000,00)	(20,34)
1.20.1.20.23.34.02.	Penyusunan Perencanaan Pembangunan Kecamatan	150.000,00	5.750.000,00	0,00	5.900.000,00	150.000,00	4.550.000,00	0,00	4.700.000,00	(1.200.000,00)	(20,34)
1.20.1.20.24.	KECAMATAN DARUL KAMAL	91.752.000,00	169.660.500,00	31.791.500,00	293.204.000,00	91.752.000,00	158.038.708,00	31.791.500,00	281.582.208,00	(11.621.792,00)	(3,96)
1.20.1.20.24.01.	Program Pelayanan Administrasi Perkantoran	81.270.000,00	114.390.500,00	0,00	195.660.500,00	81.270.000,00	102.794.708,00	0,00	184.064.708,00	(11.595.792,00)	(5,93)
1.20.1.20.24.01.02.	Penyediaan jasa komunikasi, sumber daya air dan listrik	0,00	4.800.000,00	0,00	4.800.000,00	0,00	3.714.658,00	0,00	3.714.658,00	(1.085.342,00)	(22,61)
1.20.1.20.24.01.06.	Penyediaan jasa pemeliharaan dan perizinan kendaraan dinas/operasional	0,00	1.463.000,00	0,00	1.463.000,00	0,00	1.037.750,00	0,00	1.037.750,00	(425.250,00)	(29,07)
1.20.1.20.24.01.10.	Penyediaan Alat Tulis Kantor	0,00	6.800.500,00	0,00	6.800.500,00	0,00	6.800.500,00	0,00	6.800.500,00	-	-
1.20.1.20.24.01.11.	Penyediaan barang cetakan dan penggandaan	0,00	3.225.000,00	0,00	3.225.000,00	0,00	3.225.000,00	0,00	3.225.000,00	-	-

Kode	Uraian Urusan, Organisasi, Program dan Kegiatan	Anggaran Setelah Perubahan				Realisasi				Bertambah/ (Berkurang)	
		Jenis Belanja			Jumlah	Jenis Belanja			Jumlah	(Rp)	%
		Pegawai	Barang dan Jasa	Modal		Pegawai	Barang dan Jasa	Modal			
1	2	3	4	5	6=3+4+5	7	8	9	10=7+8+9	11=10-6	12
1.20.1.20.24.01.12.	Penyediaan komponen instalasi listrik/penerangan bangunan kantor	0,00	922.000,00	0,00	922.000,00	0,00	922.000,00	0,00	922.000,00	-	-
1.20.1.20.24.01.15.	Penyediaan bahan bacaan dan peraturan perundang-undangan	0,00	900.000,00	0,00	900.000,00	0,00	900.000,00	0,00	900.000,00	-	-
1.20.1.20.24.01.17.	Penyediaan makanan dan minuman	0,00	57.480.000,00	0,00	57.480.000,00	0,00	56.580.000,00	0,00	56.580.000,00	(900.000,00)	(1,57)
1.20.1.20.24.01.18.	Rapat-rapat kordinasi dan konsultasi ke luar daerah	0,00	32.800.000,00	0,00	32.800.000,00	0,00	23.614.800,00	0,00	23.614.800,00	(9.185.200,00)	(28,00)
1.20.1.20.24.01.19.	Penyediaan Pelayanan Jasa Administrasi Teknis Perkantoran	81.270.000,00	6.000.000,00	0,00	87.270.000,00	81.270.000,00	6.000.000,00	0,00	87.270.000,00	-	-
1.20.1.20.24.02.	Program Peningkatan Sarana dan Prasarana Aparatur	1.800.000,00	30.370.000,00	31.791.500,00	63.961.500,00	1.800.000,00	30.344.000,00	31.791.500,00	63.935.500,00	(26.000,00)	(0,04)
1.20.1.20.24.02.09.	Pengadaan peralatan gedung kantor	0,00	0,00	6.500.000,00	6.500.000,00	0,00	0,00	6.500.000,00	6.500.000,00	-	-
1.20.1.20.24.02.13.	Pembangunan Sarana dan Prasarana Gedung Kantor	0,00	0,00	25.291.500,00	25.291.500,00	0,00	0,00	25.291.500,00	25.291.500,00	-	-
1.20.1.20.24.02.22.	Pemeliharaan rutin/berkala gedung kantor	1.800.000,00	1.950.000,00	0,00	3.750.000,00	1.800.000,00	1.950.000,00	0,00	3.750.000,00	-	-
1.20.1.20.24.02.23.	Pemeliharaan rutin/berkala mobil jabatan	0,00	20.000.000,00	0,00	20.000.000,00	0,00	19.984.000,00	0,00	19.984.000,00	(16.000,00)	(0,08)
1.20.1.20.24.02.24.	Pemeliharaan rutin/berkala kendaraan dinas/operasional	0,00	4.360.000,00	0,00	4.360.000,00	0,00	4.360.000,00	0,00	4.360.000,00	-	-
1.20.1.20.24.02.28.	Pemeliharaan rutin/berkala peralatan gedung kantor	0,00	2.060.000,00	0,00	2.060.000,00	0,00	2.060.000,00	0,00	2.060.000,00	-	-
1.20.1.20.24.02.42.	Rehabilitasi sedang/berat gedung kantor	0,00	2.000.000,00	0,00	2.000.000,00	0,00	1.990.000,00	0,00	1.990.000,00	(10.000,00)	(0,50)
1.20.1.20.24.03.	Program Peningkatan Disiplin Aparatur	0,00	6.700.000,00	0,00	6.700.000,00	0,00	6.700.000,00	0,00	6.700.000,00	-	-
1.20.1.20.24.03.02.	Pengadaan pakaian dinas beserta perlengkapannya	0,00	6.700.000,00	0,00	6.700.000,00	0,00	6.700.000,00	0,00	6.700.000,00	-	-

Kode	Uraian Urusan, Organisasi, Program dan Kegiatan	Anggaran Setelah Perubahan				Realisasi				Bertambah/ (Berkurang)	
		Jenis Belanja			Jumlah	Jenis Belanja			Jumlah	(Rp)	%
		Pegawal	Barang dan Jasa	Modal		Pegawal	Barang dan Jasa	Modal			
1	2	3	4	5	6=3+4+5	7	8	9	10=7+8+9	11=10-6	12
1.20.1.20.24.06.	Program Peningkatan Pengembangan Sistem Pelaporan Capaian Kinerja dan Keuangan	2.832.000,00	1.070.000,00	0,00	3.902.000,00	2.832.000,00	1.070.000,00	0,00	3.902.000,00	-	-
1.20.1.20.24.06.02.	Penyusunan Pelaporan Keuangan Semesteran	2.832.000,00	1.070.000,00	0,00	3.902.000,00	2.832.000,00	1.070.000,00	0,00	3.902.000,00	-	-
1.20.1.20.24.34.	Program Peningkatan Pelayanan Pada Tingkat Kecamatan	150.000,00	6.450.000,00	0,00	6.600.000,00	150.000,00	6.450.000,00	0,00	6.600.000,00	-	-
1.20.1.20.24.34.02.	Penyusunan Perencanaan Pembangunan Kecamatan	150.000,00	6.450.000,00	0,00	6.600.000,00	150.000,00	6.450.000,00	0,00	6.600.000,00	-	-
1.20.1.20.24.35.	Program Pembinaan Pemerintahan Pembangunan dan Masyarakat Kecamatan	5.700.000,00	10.680.000,00	0,00	16.380.000,00	5.700.000,00	10.680.000,00	0,00	16.380.000,00	-	-
1.20.1.20.24.35.07.	Kegiatan Keagamaan Daerah	5.700.000,00	10.680.000,00	0,00	16.380.000,00	5.700.000,00	10.680.000,00	0,00	16.380.000,00	-	-
1.20.1.20.25.	KECAMATAN SIMPANG TIGA	111.572.000,00	150.008.000,00	207.900.000,00	469.480.000,00	110.990.000,00	146.488.600,00	207.400.000,00	464.878.600,00	(4.601.400,00)	(0,98)
1.20.1.20.25.01.	Program Pelayanan Administrasi Perkantoran	107.820.000,00	108.718.000,00	47.400.000,00	263.938.000,00	107.820.000,00	105.481.600,00	47.400.000,00	260.711.600,00	(3.226.400,00)	(1,22)
1.20.1.20.25.01.02.	Penyediaan jasa komunikasi, sumber daya air dan listrik	0,00	6.000.000,00	0,00	6.000.000,00	0,00	6.000.000,00	0,00	6.000.000,00	-	-
1.20.1.20.25.01.06.	Penyediaan jasa pemeliharaan dan perizinan kendaraan dinas/operasional	0,00	973.000,00	0,00	973.000,00	0,00	973.000,00	0,00	973.000,00	-	-
1.20.1.20.25.01.10.	Penyediaan Alat Tulis Kantor	0,00	9.050.000,00	0,00	9.050.000,00	0,00	9.028.000,00	0,00	9.028.000,00	(22.000,00)	(0,24)
1.20.1.20.25.01.11.	Penyediaan barang cetakan dan penggandaan	0,00	2.360.000,00	0,00	2.360.000,00	0,00	2.360.000,00	0,00	2.360.000,00	-	-

Kode	Uraian Urusan, Organisasi, Program dan Kegiatan	Anggaran Setelah Perubahan				Realisasi				Bertambah/ (Berkurang)	
		Jenis Belanja			Jumlah	Jenis Belanja			Jumlah	(Rp)	%
		Pegawai	Barang dan Jasa	Modal		Pegawai	Barang dan Jasa	Modal			
1	2	3	4	5	6=3+4+5	7	8	9	10=7+8+9	11=10-6	12
1.20.1.20.25.01.12.	Penyediaan komponen instalasi listrik/penerangan bangunan kantor	0,00	503.000,00	0,00	503.000,00	0,00	503.000,00	0,00	503.000,00	-	-
1.20.1.20.25.01.13.	Penyediaan peralatan dan perlengkapan kantor	0,00	0,00	47.400.000,00	47.400.000,00	0,00	0,00	47.400.000,00	47.400.000,00	-	-
1.20.1.20.25.01.15.	Penyediaan bahan bacaan dan peraturan perundang-undangan	0,00	900.000,00	0,00	900.000,00	0,00	900.000,00	0,00	900.000,00	-	-
1.20.1.20.25.01.17.	Penyediaan makanan dan minuman	0,00	54.732.000,00	0,00	54.732.000,00	0,00	54.732.000,00	0,00	54.732.000,00	-	-
1.20.1.20.25.01.18.	Rapat-rapat koordinasi dan konsultasi ke luar daerah	0,00	30.200.000,00	0,00	30.200.000,00	0,00	26.995.600,00	0,00	26.995.600,00	(3.204.400,00)	(10,61)
1.20.1.20.25.01.19.	Penyediaan Pelayanan Jasa Administrasi Teknis Perkantoran	107.820.000,00	4.000.000,00	0,00	111.820.000,00	107.820.000,00	4.000.000,00	0,00	111.820.000,00	-	-
1.20.1.20.25.02.	Program Peningkatan Sarana dan Prasarana Aparatur	1.400.000,00	26.784.000,00	160.500.000,00	188.684.000,00	1.400.000,00	26.771.000,00	160.000.000,00	188.171.000,00	(513.000,00)	(0,27)
1.20.1.20.25.02.23.	Pemeliharaan rutin/berkala mobil jabatan	0,00	20.000.000,00	0,00	20.000.000,00	0,00	19.987.000,00	0,00	19.987.000,00	(13.000,00)	(0,07)
1.20.1.20.25.02.24.	Pemeliharaan rutin/berkala kendaraan dinas/operasional	0,00	4.284.000,00	0,00	4.284.000,00	0,00	4.284.000,00	0,00	4.284.000,00	-	-
1.20.1.20.25.02.28.	Pemeliharaan rutin/berkala peralatan gedung kantor	0,00	2.500.000,00	0,00	2.500.000,00	0,00	2.500.000,00	0,00	2.500.000,00	-	-
1.20.1.20.25.02.42.	Rehabilitasi sedang/berat gedung kantor	1.400.000,00	0,00	160.500.000,00	161.900.000,00	1.400.000,00	0,00	160.000.000,00	161.400.000,00	(500.000,00)	(0,31)
1.20.1.20.25.03.	Program Peningkatan Disiplin Aparatur	0,00	5.400.000,00	0,00	5.400.000,00	0,00	5.400.000,00	0,00	5.400.000,00	-	-
1.20.1.20.25.03.04.	Pengadaan pakaian KORPRI	0,00	5.400.000,00	0,00	5.400.000,00	0,00	5.400.000,00	0,00	5.400.000,00	-	-
1.20.1.20.25.06.	Program Peningkatan Pengembangan Sistem Pelaporan Capaian Kinerja dan Keuangan	2.202.000,00	1.256.000,00	0,00	3.458.000,00	1.620.000,00	976.000,00	0,00	2.596.000,00	(862.000,00)	(24,93)

Kode	Uraian Urusan, Organisasi, Program dan Kegiatan	Anggaran Setelah Perubahan				Realisasi				Bertambah/ (Berkurang)	
		Jenis Belanja			Jumlah	Jenis Belanja			Jumlah	(Rp)	%
		Pegawai	Barang dan Jasa	Modal		Pegawai	Barang dan Jasa	Modal			
1	2	3	4	5	6=3+4+5	7	8	9	10=7+8+9	11=10-6	12
1.20.1.20.25.06.02.	Penyusunan Pelaporan Keuangan Semesteran	2.202.000,00	1.256.000,00	0,00	3.458.000,00	1.620.000,00	976.000,00	0,00	2.596.000,00	(862.000,00)	(24,93)
1.20.1.20.25.34.	Program Peningkatan Pelayanan Pada Tingkat Kecamatan	150.000,00	7.850.000,00	0,00	8.000.000,00	150.000,00	7.850.000,00	0,00	8.000.000,00	-	-
1.20.1.20.25.34.02.	Penyusunan Perencanaan Pembangunan Kecamatan	150.000,00	7.850.000,00	0,00	8.000.000,00	150.000,00	7.850.000,00	0,00	8.000.000,00	-	-
1.20.1.20.26.	KECAMATAN MONTASIK	135.735.000,00	234.035.000,00	67.300.000,00	437.070.000,00	130.735.000,00	225.181.955,00	67.300.000,00	423.216.955,00	(13.853,045,00)	(3,17)
1.20.1.20.26.01.	Program Pelayanan Administrasi Perkantoran	135.585.000,00	179.567.000,00	0,00	315.152.000,00	130.585.000,00	170.713.955,00	0,00	301.298.955,00	(13.853,045,00)	(4,40)
1.20.1.20.26.01.02.	Penyediaan jasa komunikasi, sumber daya air dan listrik	0,00	12.000.000,00	0,00	12.000.000,00	0,00	11.370.205,00	0,00	11.370.205,00	(629,795,00)	(5,25)
1.20.1.20.26.01.06.	Penyediaan jasa pemeliharaan dan perizinan kendaraan dinas/operasional	0,00	1.910.500,00	0,00	1.910.500,00	0,00	1.573.750,00	0,00	1.573.750,00	(336,750,00)	(17,63)
1.20.1.20.26.01.10.	Penyediaan Alat Tulis Kantor	0,00	17.801.500,00	0,00	17.801.500,00	0,00	17.801.500,00	0,00	17.801.500,00	-	-
1.20.1.20.26.01.11.	Penyediaan barang cetakan dan penggandaan	0,00	7.835.000,00	0,00	7.835.000,00	0,00	7.835.000,00	0,00	7.835.000,00	-	-
1.20.1.20.26.01.12.	Penyediaan komponen instalasi listrik/penerangan bangunan kantor	0,00	2.610.000,00	0,00	2.610.000,00	0,00	2.610.000,00	0,00	2.610.000,00	-	-
1.20.1.20.26.01.15.	Penyediaan bahan bacaan dan peraturan perundang-undangan	0,00	900.000,00	0,00	900.000,00	0,00	900.000,00	0,00	900.000,00	-	-
1.20.1.20.26.01.17.	Penyediaan makanan dan minuman	0,00	93.060.000,00	0,00	93.060.000,00	0,00	87.300.000,00	0,00	87.300.000,00	(5.760.000,00)	(6,19)
1.20.1.20.26.01.18.	Rapat-rapat koordinasi dan konsultasi ke luar daerah	0,00	34.450.000,00	0,00	34.450.000,00	0,00	32.323.500,00	0,00	32.323.500,00	(2.126.500,00)	(6,17)
1.20.1.20.26.01.19.	Penyediaan Pelayanan Jasa Administrasi Teknis Perkantoran	135.585.000,00	9.000.000,00	0,00	144.585.000,00	130.585.000,00	9.000.000,00	0,00	139.585.000,00	(5.000.000,00)	(3,46)

Kode	Uraian Urusan, Organisasi, Program dan Kegiatan	Anggaran Setelah Perubahan				Realisasi				Bertambah/ (Berkurang)	
		Jenis Belanja			Jumlah	Jenis Belanja			Jumlah	(Rp)	%
		Pegawai	Barang dan Jasa	Modal		Pegawai	Barang dan Jasa	Modal			
1	2	3	4	5	6=3+4+5	7	8	9	10=7+8+9	11=10-8	12
1.20.1.20.26.02.	Program Peningkatan Sarana dan Prasarana Aparatur	0,00	32.568.000,00	67.300.000,00	99.868.000,00	0,00	32.568.000,00	67.300.000,00	99.868.000,00	-	-
1.20.1.20.26.02.07.	Pengadaan perlengkapan gedung kantor	0,00	0,00	67.300.000,00	67.300.000,00	0,00	0,00	67.300.000,00	67.300.000,00	-	-
1.20.1.20.26.02.22.	Pemeliharaan rutin/berkala gedung kantor	0,00	1.068.000,00	0,00	1.068.000,00	0,00	1.068.000,00	0,00	1.068.000,00	-	-
1.20.1.20.26.02.23.	Pemeliharaan rutin/berkala mobil jabatan	0,00	20.000.000,00	0,00	20.000.000,00	0,00	20.000.000,00	0,00	20.000.000,00	-	-
1.20.1.20.26.02.24.	Pemeliharaan rutin/berkala kendaraan dinas/operasional	0,00	4.900.000,00	0,00	4.900.000,00	0,00	4.900.000,00	0,00	4.900.000,00	-	-
1.20.1.20.26.02.28.	Pemeliharaan rutin/berkala peralatan gedung kantor	0,00	6.600.000,00	0,00	6.600.000,00	0,00	6.600.000,00	0,00	6.600.000,00	-	-
1.20.1.20.26.03.	Program Peningkatan Disiplin Aparatur	0,00	6.400.000,00	0,00	6.400.000,00	0,00	6.400.000,00	0,00	6.400.000,00	-	-
1.20.1.20.26.03.04.	Pengadaan pakaian KORPRI	0,00	6.400.000,00	0,00	6.400.000,00	0,00	6.400.000,00	0,00	6.400.000,00	-	-
1.20.1.20.26.34.	Program Peningkatan Pelayanan Pada Tingkat Kecamatan	150.000,00	15.500.000,00	0,00	15.650.000,00	150.000,00	15.500.000,00	0,00	15.650.000,00	-	-
1.20.1.20.26.34.02.	Penyusunan Perencanaan Pembangunan Kecamatan	150.000,00	15.500.000,00	0,00	15.650.000,00	150.000,00	15.500.000,00	0,00	15.650.000,00	-	-
1.20.1.20.27.	KECAMATAN KUTA MALAKA	77.208.000,00	189.083.000,00	239.250.000,00	505.521.000,00	77.208.000,00	183.169.492,00	238.750.000,00	499.127.492,00	(6.393.508,00)	(1,26)
1.20.1.20.27.01.	Program Pelayanan Administrasi Perkantoran	70.200.000,00	130.674.000,00	39.100.000,00	239.974.000,00	70.200.000,00	124.780.492,00	39.100.000,00	234.080.492,00	(5.893.508,00)	(2,46)
1.20.1.20.27.01.02.	Penyediaan jasa komunikasi, sumber daya air dan listrik	0,00	10.440.000,00	0,00	10.440.000,00	0,00	4.918.992,00	0,00	4.918.992,00	(5.521.008,00)	(52,88)
1.20.1.20.27.01.06.	Penyediaan jasa pemeliharaan dan perizinan kendaraan dinas/operasional	0,00	2.000.000,00	0,00	2.000.000,00	0,00	2.000.000,00	0,00	2.000.000,00	-	-
1.20.1.20.27.01.10.	Penyediaan Alat Tulis Kantor	0,00	13.112.000,00	0,00	13.112.000,00	0,00	12.739.500,00	0,00	12.739.500,00	(372.500,00)	(2,84)



Kode	Uraian Urusan, Organisasi, Program dan Kegiatan	Anggaran Setelah Perubahan				Realisasi				Bertambah/ (Berkurang)	
		Jenis Belanja			Jumlah	Jenis Belanja			Jumlah	(Rp)	%
		Pegawai	Barang dan Jasa	Modal		Pegawai	Barang dan Jasa	Modal			
1	2	3	4	5	6=3+4+5	7	8	9	10=7+8+9	11=10-6	12
1.20.1.20.27.01.11.	Penyediaan barang cetakan dan penggandaan	0,00	3.920.000,00	0,00	3.920.000,00	0,00	3.920.000,00	0,00	3.920.000,00	-	-
1.20.1.20.27.01.12.	Penyediaan komponen instalasi listrik/penerangan bangunan kantor	0,00	462.000,00	0,00	462.000,00	0,00	462.000,00	0,00	462.000,00	-	-
1.20.1.20.27.01.13.	Penyediaan peralatan dan perlengkapan kantor	0,00	0,00	39.100.000,00	39.100.000,00	0,00	0,00	39.100.000,00	39.100.000,00	-	-
1.20.1.20.27.01.15.	Penyediaan bahan bacaan dan peraturan perundang-undangan	0,00	960.000,00	0,00	960.000,00	0,00	960.000,00	0,00	960.000,00	-	-
1.20.1.20.27.01.17.	Penyediaan makanan dan minuman	0,00	48.980.000,00	0,00	48.980.000,00	0,00	48.980.000,00	0,00	48.980.000,00	-	-
1.20.1.20.27.01.18.	Rapat-rapat koordinasi dan konsultasi ke luar daerah	0,00	44.300.000,00	0,00	44.300.000,00	0,00	44.300.000,00	0,00	44.300.000,00	-	-
1.20.1.20.27.01.19.	Penyediaan Pelayanan Jasa Administrasi Teknis Perkantoran	70.200.000,00	6.500.000,00	0,00	76.700.000,00	70.200.000,00	6.500.000,00	0,00	76.700.000,00	-	-
1.20.1.20.27.02.	Program Peningkatan Sarana dan Prasarana Aparatur	2.450.000,00	40.024.000,00	200.150.000,00	242.624.000,00	2.450.000,00	40.024.000,00	199.650.000,00	242.124.000,00	(500.000,00)	(0,21)
1.20.1.20.27.02.22.	Pemeliharaan rutin/berkala gedung kantor	1.050.000,00	9.810.000,00	12.900.000,00	23.760.000,00	1.050.000,00	9.810.000,00	12.900.000,00	23.760.000,00	-	-
1.20.1.20.27.02.23.	Pemeliharaan rutin/berkala mobil jabatan	0,00	20.000.000,00	0,00	20.000.000,00	0,00	20.000.000,00	0,00	20.000.000,00	-	-
1.20.1.20.27.02.24.	Pemeliharaan rutin/berkala kendaraan dinas/operasional	0,00	7.014.000,00	0,00	7.014.000,00	0,00	7.014.000,00	0,00	7.014.000,00	-	-
1.20.1.20.27.02.28.	Pemeliharaan rutin/berkala peralatan gedung kantor	0,00	3.200.000,00	0,00	3.200.000,00	0,00	3.200.000,00	0,00	3.200.000,00	-	-
1.20.1.20.27.02.42.	Rehabilitasi sedang/berat gedung kantor	1.400.000,00	0,00	187.250.000,00	188.650.000,00	1.400.000,00	0,00	186.750.000,00	188.150.000,00	(500.000,00)	(0,27)
1.20.1.20.27.03.	Program Peningkatan Disiplin Aparatur	0,00	3.200.000,00	0,00	3.200.000,00	0,00	3.200.000,00	0,00	3.200.000,00	-	-
1.20.1.20.27.03.04.	Pengadaan pakaian KORPRI	0,00	3.200.000,00	0,00	3.200.000,00	0,00	3.200.000,00	0,00	3.200.000,00	-	-

Kode	Uraian Urusan, Organisasi, Program dan Kegiatan	Anggaran Setelah Perubahan				Realisasi				Bertambah/ (Berkurang)	
		Jenis Belanja			Jumlah	Jenis Belanja			Jumlah	(Rp)	%
		Pegawai	Barang dan Jasa	Modal		Pegawai	Barang dan Jasa	Modal			
1	2	3	4	5	6=3+4+5	7	8	9	10=7+8+9	11=10-6	12
1.20.1.20.27.06.	Program Peningkatan Pengembangan Sistem Pelaporan Capaian Kinerja dan Keuangan	4.170.000,00	860.000,00	0,00	5.030.000,00	4.170.000,00	860.000,00	0,00	5.030.000,00	-	-
1.20.1.20.27.06.02.	Penyusunan Pelaporan Keuangan Semesteran	4.170.000,00	860.000,00	0,00	5.030.000,00	4.170.000,00	860.000,00	0,00	5.030.000,00	-	-
1.20.1.20.27.34.	Program Peningkatan Pelayanan Pada Tingkat Kecamatan	388.000,00	9.495.000,00	0,00	9.883.000,00	388.000,00	9.495.000,00	0,00	9.883.000,00	-	-
1.20.1.20.27.34.02.	Penyusunan Perencanaan Pembangunan Kecamatan	388.000,00	9.495.000,00	0,00	9.883.000,00	388.000,00	9.495.000,00	0,00	9.883.000,00	-	-
1.20.1.20.27.35.	Program Pembinaan Pemerintahan Pembangunan dan Masyarakat Kecamatan	0,00	4.810.000,00	0,00	4.810.000,00	0,00	4.810.000,00	0,00	4.810.000,00	-	-
1.20.1.20.27.35.04.	Pengendalian dan Pengawasan Pembangunan Tingkat Kecamatan	0,00	4.810.000,00	0,00	4.810.000,00	0,00	4.810.000,00	0,00	4.810.000,00	-	-
1.20.1.20.28.	KECAMATAN SEULIMEUM	198.210.000,00	231.472.110,00	14.000.000,00	443.682.110,00	190.175.000,00	228.470.810,00	14.000.000,00	432.645.810,00	(11.036.300,00)	(2,49)
1.20.1.20.28.01.	Program Pelayanan Administrasi Perkantoran	195.780.000,00	159.371.110,00	0,00	355.151.110,00	187.745.000,00	155.736.810,00	0,00	344.481.810,00	(10.669.300,00)	(3,00)
1.20.1.20.28.01.02.	Penyediaan jasa komunikasi, sumber daya air dan listrik	0,00	2.820.000,00	0,00	2.820.000,00	0,00	2.673.900,00	0,00	2.673.900,00	(146.100,00)	(5,18)
1.20.1.20.28.01.06.	Penyediaan jasa pemeliharaan dan perizinan kendaraan dinas/operasional	0,00	1.000.000,00	0,00	1.000.000,00	0,00	827.000,00	0,00	827.000,00	(173.000,00)	(17,30)
1.20.1.20.28.01.08.	Penyediaan jasa kebersihan kantor	0,00	1.895.960,00	0,00	1.895.960,00	0,00	1.895.960,00	0,00	1.895.960,00	-	-
1.20.1.20.28.01.10.	Penyediaan Alat Tulis Kantor	0,00	13.832.850,00	0,00	13.832.850,00	0,00	13.832.850,00	0,00	13.832.850,00	-	-
1.20.1.20.28.01.11.	Penyediaan barang cetakan dan penggandaan	0,00	6.675.000,00	0,00	6.675.000,00	0,00	6.673.400,00	0,00	6.673.400,00	(1.600,00)	(0,02)

Kode	Uraian Urusan, Organisasi, Program dan Kegiatan	Anggaran Setelah Perubahan				Realisasi				Bertambah/ (Berkurang)	
		Jenis Belanja			Jumlah	Jenis Belanja			Jumlah	(Rp)	%
		Pegawai	Barang dan Jasa	Modal		Pegawai	Barang dan Jasa	Modal			
1	2	3	4	5	6=3+4+5	7	8	9	10=7+8+9	11=10-6	12
1.20.1.20.28.01.12.	Penyediaan komponen instalasi listrik/penerangan bangunan kantor	0,00	4.767.300,00	0,00	4.767.300,00	0,00	4.766.600,00	0,00	4.766.600,00	(700,00)	(0,01)
1.20.1.20.28.01.15.	Penyediaan bahan bacaan dan peraturan perundang-undangan	0,00	2.160.000,00	0,00	2.160.000,00	0,00	2.160.000,00	0,00	2.160.000,00	-	-
1.20.1.20.28.01.17.	Penyediaan makanan dan minuman	0,00	84.420.000,00	0,00	84.420.000,00	0,00	82.427.500,00	0,00	82.427.500,00	(1.992.500,00)	(2,36)
1.20.1.20.28.01.18.	Rapat-rapat kordinasi dan konsultasi ke luar daerah	0,00	38.800.000,00	0,00	38.800.000,00	0,00	38.479.600,00	0,00	38.479.600,00	(320.400,00)	(0,83)
1.20.1.20.28.01.19.	Penyediaan Pelayanan Jasa Administrasi Teknis Perkantoran	195.780.000,00	3.000.000,00	0,00	198.780.000,00	187.745.000,00	3.030.000,00	0,00	190.745.000,00	(8.035.000,00)	(4,04)
1.20.1.20.28.02.	Program Peningkatan Sarana dan Prasarana Aparatur	2.280.000,00	36.200.000,00	14.000.000,00	52.480.000,00	2.280.000,00	36.180.000,00	14.000.000,00	52.460.000,00	(20.000,00)	(0,04)
1.20.1.20.28.02.09.	Pengadaan peralatan gedung kantor	600.000,00	0,00	14.000.000,00	14.600.000,00	600.000,00	0,00	14.000.000,00	14.600.000,00	-	-
1.20.1.20.28.02.22.	Pemeliharaan rutin/berkala gedung kantor	1.680.000,00	4.000.000,00	0,00	5.680.000,00	1.680.000,00	4.000.000,00	0,00	5.680.000,00	-	-
1.20.1.20.28.02.23.	Pemeliharaan rutin/berkala mobil jabatan	0,00	20.000.000,00	0,00	20.000.000,00	0,00	19.980.000,00	0,00	19.980.000,00	(20.000,00)	(0,10)
1.20.1.20.28.02.24.	Pemeliharaan rutin/berkala kendaraan dinas/operasional	0,00	8.800.000,00	0,00	8.800.000,00	0,00	8.800.000,00	0,00	8.800.000,00	-	-
1.20.1.20.28.02.28.	Pemeliharaan rutin/berkala peralatan gedung kantor	0,00	3.400.000,00	0,00	3.400.000,00	0,00	3.400.000,00	0,00	3.400.000,00	-	-
1.20.1.20.28.03.	Program Peningkatan Disiplin Aparatur	0,00	7.400.000,00	0,00	7.400.000,00	0,00	7.400.000,00	0,00	7.400.000,00	-	-
1.20.1.20.28.03.04.	Pengadaan pakaian KORPRI	0,00	7.400.000,00	0,00	7.400.000,00	0,00	7.400.000,00	0,00	7.400.000,00	-	-
1.20.1.20.28.34.	Program Peningkatan Pelayanan Pada Tingkat Kecamatan	150.000,00	27.256.000,00	0,00	27.406.000,00	150.000,00	27.169.000,00	0,00	27.319.000,00	(87.000,00)	(0,32)

Kode	Uraian Urusan, Organisasi, Program dan Kegiatan	Anggaran Setelah Perubahan				Realisasi				Bertambah/ (Berkurang)	
		Jenis Belanja			Jumlah	Jenis Belanja			Jumlah	(Rp)	%
		Pegawal	Barang dan Jasa	Modal		Pegawal	Barang dan Jasa	Modal			
1	2	3	4	5	6=3+4+5	7	8	9	10=7+8+9	11=10-6	12
1.20.1.20.28.34.02.	Penyusunan Perencanaan Pembangunan Kecamatan	150.000,00	27.256.000,00	0,00	27.406.000,00	150.000,00	27.169.000,00	0,00	27.319.000,00	(87.000,00)	(0,32)
1.20.1.20.28.35.	Program Pembinaan Pemerintahan Pembangunan dan Kemasayarakalan Kecamatan	0,00	1.245.000,00	0,00	1.245.000,00	0,00	985.000,00	0,00	985.000,00	(260.000,00)	(20,88)
1.20.1.20.28.35.04.	Pengendalian dan Pengawasan Pembangunan Tingkat Kecamatan	0,00	1.245.000,00	0,00	1.245.000,00	0,00	985.000,00	0,00	985.000,00	(260.000,00)	(20,88)
1.20.1.20.29.	KECAMATAN BAITUSSALAM	133.980.000,00	225.923.500,00	80.600.000,00	440.503.500,00	127.594.500,00	218.955.830,00	78.100.000,00	424.650.330,00	(15.853.170,00)	(3,60)
1.20.1.20.29.01.	Program Pelayanan Administrasi Perkantoran	133.830.000,00	149.722.100,00	10.000.000,00	293.552.100,00	127.444.500,00	143.028.930,00	10.000.000,00	280.473.430,00	(13.078.670,00)	(4,46)
1.20.1.20.29.01.02.	Penyediaan jasa komunikasi, sumber daya air dan listrik	0,00	15.600.000,00	0,00	15.600.000,00	0,00	13.599.215,00	0,00	13.599.215,00	(2.000.785,00)	(12,83)
1.20.1.20.29.01.06.	Penyediaan jasa pemeliharaan dan perizinan kendaraan dinas/operasional	0,00	1.113.000,00	0,00	1.113.000,00	0,00	1.058.515,00	0,00	1.058.515,00	(54.485,00)	(4,90)
1.20.1.20.29.01.10.	Penyediaan Alat Tulis Kantor	0,00	11.837.850,00	0,00	11.837.850,00	0,00	11.837.000,00	0,00	11.837.000,00	(850,00)	(0,01)
1.20.1.20.29.01.11.	Penyediaan barang cetakan dan penggandaan	0,00	3.331.250,00	0,00	3.331.250,00	0,00	3.297.500,00	0,00	3.297.500,00	(33.750,00)	(1,01)
1.20.1.20.29.01.12.	Penyediaan komponen instalasi listrik/penerangan bangunan kantor	0,00	500.000,00	10.000.000,00	10.500.000,00	0,00	500.000,00	10.000.000,00	10.500.000,00	-	-
1.20.1.20.29.01.15.	Penyediaan bahan bacaan dan peraturan perundang-undangan	0,00	1.020.000,00	0,00	1.020.000,00	0,00	1.020.000,00	0,00	1.020.000,00	-	-
1.20.1.20.29.01.17.	Penyediaan makanan dan minuman	0,00	73.220.000,00	0,00	73.220.000,00	0,00	73.060.000,00	0,00	73.060.000,00	(160.000,00)	(0,22)
1.20.1.20.29.01.18.	Rapat-rapat koordinasi dan konsultasi ke luar daerah	0,00	37.100.000,00	0,00	37.100.000,00	0,00	33.217.000,00	0,00	33.217.000,00	(3.883.000,00)	(10,47)

Kode	Uraian Urusan, Organisasi, Program dan Kegiatan	Anggaran Setelah Perubahan				Realisasi				Bertambah/ (Berkurang)	
		Jenis Belanja			Jumlah	Jenis Belanja			Jumlah	(Rp)	%
		Pegawai	Barang dan Jasa	Modal		Pegawai	Barang dan Jasa	Modal			
1	2	3	4	5	6=3+4+5	7	8	9	10=7+8+9	11=10-6	12
1.20.1.20.29. 01.19.	Penyediaan Pelayanan Jasa Administrasi Teknis Perkantoran	133.830.000,00	6.000.000,00	0,00	139.830.000,00	127.444.500,00	5.439.700,00	0,00	132.884.200,00	(6.945.800,00)	(4,97)
1.20.1.20.29. 02.	Program Peningkatan Sarana dan Prasarana Aparatur	0,00	64.501.400,00	70.600.000,00	135.101.400,00	0,00	64.226.900,00	68.100.000,00	132.326.900,00	(2.774.500,00)	(2,05)
1.20.1.20.29. 02.07.	Pengadaan perlengkapan gedung kantor	0,00	0,00	70.600.000,00	70.600.000,00	0,00	0,00	68.100.000,00	68.100.000,00	(2.500.000,00)	(3,54)
1.20.1.20.29. 02.22.	Pemeliharaan rutin/berkala gedung kantor	0,00	35.255.400,00	0,00	35.255.400,00	0,00	35.055.400,00	0,00	35.055.400,00	(200.000,00)	(0,57)
1.20.1.20.29. 02.23.	Pemeliharaan rutin/berkala mobil jabatan	0,00	20.000.000,00	0,00	20.000.000,00	0,00	19.967.500,00	0,00	19.967.500,00	(32.500,00)	(0,16)
1.20.1.20.29. 02.24.	Pemeliharaan rutin/berkala kendaraan dinas/operasional	0,00	4.696.000,00	0,00	4.696.000,00	0,00	4.654.000,00	0,00	4.654.000,00	(42.000,00)	(0,89)
1.20.1.20.29. 02.28.	Pemeliharaan rutin/berkala peralatan gedung kantor	0,00	4.550.000,00	0,00	4.550.000,00	0,00	4.550.000,00	0,00	4.550.000,00	-	-
1.20.1.20.29. 03.	Program Peningkatan Disiplin Aparatur	0,00	5.600.000,00	0,00	5.600.000,00	0,00	5.600.000,00	0,00	5.600.000,00	-	-
1.20.1.20.29. 03.04.	Pengadaan pakaian KORPRI	0,00	5.600.000,00	0,00	5.600.000,00	0,00	5.600.000,00	0,00	5.600.000,00	-	-
1.20.1.20.29. 34.	Program Peningkatan Pelayanan Pada Tingkat Kecamatan	150.000,00	6.100.000,00	0,00	6.250.000,00	150.000,00	6.100.000,00	0,00	6.250.000,00	-	-
1.20.1.20.29. 34.02.	Penyusunan Perencanaan Pembangunan Kecamatan	150.000,00	6.100.000,00	0,00	6.250.000,00	150.000,00	6.100.000,00	0,00	6.250.000,00	-	-
1.20.1.20.30.	KECAMATAN SUKAMAKMUR	145.450.000,00	181.207.200,00	41.200.000,00	367.857.200,00	145.450.000,00	160.419.602,00	41.200.000,00	347.069.602,00	(20.787.598,00)	(5,65)
1.20.1.20.30. 01.	Program Pelayanan Administrasi Perkantoran	144.300.000,00	134.242.200,00	41.200.000,00	319.742.200,00	144.300.000,00	113.855.602,00	41.200.000,00	299.355.602,00	(20.386.598,00)	(6,38)
1.20.1.20.30. 01.02.	Penyediaan jasa komunikasi, sumber daya air dan listrik	0,00	18.000.000,00	0,00	18.000.000,00	0,00	7.792.802,00	0,00	7.792.802,00	(10.207.198,00)	(56,71)
1.20.1.20.30. 01.10.	Penyediaan Alat Tulis Kantor	0,00	10.265.200,00	0,00	10.265.200,00	0,00	10.215.800,00	0,00	10.215.800,00	(49.400,00)	(0,48)

Kode	Uraian Urusan, Organisasi, Program dan Kegiatan	Anggaran Setelah Perubahan				Realisasi				Bertambah/ (Berkurang)	
		Jenis Belanja			Jumlah	Jenis Belanja			Jumlah	(Rp)	%
		Pegawai	Barang dan Jasa	Modal		Pegawai	Barang dan Jasa	Modal			
1	2	3	4	5	6=3+4+5	7	8	9	10=7+8+9	11=10-6	12
1.20.1.20.30.01.11.	Penyediaan barang cetakan dan penggandaan	0,00	5.029.000,00	0,00	5.029.000,00	0,00	5.029.000,00	0,00	5.029.000,00	-	-
1.20.1.20.30.01.12.	Penyediaan komponen instalasi listrik/penerangan bangunan kantor	0,00	318.000,00	0,00	318.000,00	0,00	318.000,00	0,00	318.000,00	-	-
1.20.1.20.30.01.13.	Penyediaan peralatan dan perlengkapan kantor	0,00	0,00	41.200.000,00	41.200.000,00	0,00	0,00	41.200.000,00	41.200.000,00	-	-
1.20.1.20.30.01.15.	Penyediaan bahan bacaan dan peraturan perundang-undangan	0,00	900.000,00	0,00	900.000,00	0,00	900.000,00	0,00	900.000,00	-	-
1.20.1.20.30.01.17.	Penyediaan makanan dan minuman	0,00	65.280.000,00	0,00	65.280.000,00	0,00	56.900.000,00	0,00	56.900.000,00	(8.380.000,00)	(12,84)
1.20.1.20.30.01.18.	Rapat-rapat koordinasi dan konsultasi ke luar daerah	0,00	31.450.000,00	0,00	31.450.000,00	0,00	29.700.000,00	0,00	29.700.000,00	(1.750.000,00)	(5,56)
1.20.1.20.30.01.19.	Penyediaan Pelayanan Jasa Administrasi Teknis Perkantoran	144.300.000,00	3.000.000,00	0,00	147.300.000,00	144.300.000,00	3.000.000,00	0,00	147.300.000,00	-	-
1.20.1.20.30.02.	Program Peningkatan Sarana dan Prasarana Aparatur	1.000.000,00	27.965.000,00	0,00	28.965.000,00	1.000.000,00	27.964.000,00	0,00	28.964.000,00	(1.000,00)	-
1.20.1.20.30.02.22.	Pemeliharaan rutin/berkala gedung kantor	1.000.000,00	2.370.000,00	0,00	3.370.000,00	1.000.000,00	2.370.000,00	0,00	3.370.000,00	-	-
1.20.1.20.30.02.23.	Pemeliharaan rutin/berkala mobil jabatan	0,00	20.000.000,00	0,00	20.000.000,00	0,00	19.999.000,00	0,00	19.999.000,00	(1.000,00)	(0,01)
1.20.1.20.30.02.24.	Pemeliharaan rutin/berkala kendaraan dinas/operasional	0,00	3.345.000,00	0,00	3.345.000,00	0,00	3.345.000,00	0,00	3.345.000,00	-	-
1.20.1.20.30.02.26.	Pemeliharaan rutin/berkala perlengkapan gedung kantor	0,00	2.250.000,00	0,00	2.250.000,00	0,00	2.250.000,00	0,00	2.250.000,00	-	-
1.20.1.20.30.03.	Program Peningkatan Disiplin Aparatur	0,00	5.200.000,00	0,00	5.200.000,00	0,00	4.800.000,00	0,00	4.800.000,00	(400.000,00)	(7,69)
1.20.1.20.30.03.04.	Pengadaan pakaian KORPRI	0,00	5.200.000,00	0,00	5.200.000,00	0,00	4.800.000,00	0,00	4.800.000,00	(400.000,00)	(7,69)

Kode	Uraian Urusan, Organisasi, Program dan Kegiatan	Anggaran Setelah Perubahan				Realisasi				Bertambah/ (Berkurang)	
		Jenis Belanja			Jumlah	Jenis Belanja			Jumlah	(Rp)	%
		Pegawai	Barang dan Jasa	Modal		Pegawai	Barang dan Jasa	Modal			
1	2	3	4	5	6=3+4+5	7	8	9	10=7+8+9	11=10-6	12
1.20.1.20.30. 34.	Program Peningkatan Pelayanan Pada Tingkat Kecamatan	150.000,00	13.800.000,00	0,00	13.950.000,00	150.000,00	13.800.000,00	0,00	13.950.000,00	-	-
1.20.1.20.30. 34.02.	Penyusunan Perencanaan Pembangunan Kecamatan	150.000,00	13.800.000,00	0,00	13.950.000,00	150.000,00	13.800.000,00	0,00	13.950.000,00	-	-
1.20.1.20.31.	KECAMATAN BLANG BINTANG	111.635.000,00	235.245.665,00	216.000.000,00	562.880.665,00	111.635.000,00	230.710.253,00	215.500.000,00	557.845.253,00	(5.035.412,00)	(0,89)
1.20.1.20.31. 01.	Program Pelayanan Administrasi Perkantoran	101.085.000,00	185.697.665,00	0,00	286.782.665,00	101.085.000,00	181.162.253,00	0,00	282.247.253,00	(4.535.412,00)	(1,58)
1.20.1.20.31. 01.02.	Penyediaan jasa komunikasi, sumber daya air dan listrik	0,00	13.484.665,00	0,00	13.484.665,00	0,00	10.838.903,00	0,00	10.838.903,00	(2.645.762,00)	(19,62)
1.20.1.20.31. 01.06.	Penyediaan jasa pemeliharaan dan perizinan kendaraan dinas/operasional	0,00	1.310.500,00	0,00	1.310.500,00	0,00	1.025.250,00	0,00	1.025.250,00	(285.250,00)	(21,77)
1.20.1.20.31. 01.10.	Penyediaan Alat Tulis Kantor	0,00	16.927.500,00	0,00	16.927.500,00	0,00	16.927.500,00	0,00	16.927.500,00	-	-
1.20.1.20.31. 01.11.	Penyediaan barang cetakan dan penggandaan	0,00	7.835.000,00	0,00	7.835.000,00	0,00	7.835.000,00	0,00	7.835.000,00	-	-
1.20.1.20.31. 01.12.	Penyediaan komponen instalasi listrik/penerangan bangunan kantor	0,00	2.610.000,00	0,00	2.610.000,00	0,00	2.610.000,00	0,00	2.610.000,00	-	-
1.20.1.20.31. 01.15.	Penyediaan bahan bacaan dan peraturan perundang-undangan	0,00	1.080.000,00	0,00	1.080.000,00	0,00	1.080.000,00	0,00	1.080.000,00	-	-
1.20.1.20.31. 01.17.	Penyediaan makanan dan minuman	0,00	99.000.000,00	0,00	99.000.000,00	0,00	99.000.000,00	0,00	99.000.000,00	-	-
1.20.1.20.31. 01.18.	Rapat-rapat koordinasi dan konsultasi ke luar daerah	0,00	34.450.000,00	0,00	34.450.000,00	0,00	32.845.600,00	0,00	32.845.600,00	(1.604.400,00)	(4,66)
1.20.1.20.31. 01.19.	Penyediaan Pelayanan Jasa Administrasi Teknis Perkantoran	101.085.000,00	9.000.000,00	0,00	110.085.000,00	101.085.000,00	9.000.000,00	0,00	110.085.000,00	-	-
1.20.1.20.31. 02.	Program Peningkatan Sarana dan Prasarana Aparatur	10.400.000,00	31.898.000,00	216.000.000,00	258.298.000,00	10.400.000,00	31.898.000,00	215.500.000,00	257.798.000,00	(500.000,00)	(0,19)

Kode	Uraian Urusan, Organisasi, Program dan Kegiatan	Anggaran Setelah Perubahan				Realisasi				Bertambah/ (Berkurang)	
		Jenis Belanja			Jumlah	Jenis Belanja			Jumlah	(Rp)	%
		Pegawai	Barang dan Jasa	Modal		Pegawai	Barang dan Jasa	Modal			
1	2	3	4	5	6=3+4+5	7	8	9	10=7+8+9	11=10-6	12
1.20.1.20.31.02.09.	Pengadaan peralatan gedung kantor	0,00	0,00	34.100.000,00	34.100.000,00	0,00	0,00	34.100.000,00	34.100.000,00	-	-
1.20.1.20.31.02.22.	Pemeliharaan rutin/berkala gedung kantor	9.000.000,00	1.068.000,00	0,00	10.068.000,00	9.000.000,00	1.068.000,00	0,00	10.068.000,00	-	-
1.20.1.20.31.02.23.	Pemeliharaan rutin/berkala mobil jabatan	0,00	20.000.000,00	0,00	20.000.000,00	0,00	20.000.000,00	0,00	20.000.000,00	-	-
1.20.1.20.31.02.24.	Pemeliharaan rutin/berkala kendaraan dinas/operasional	0,00	4.930.000,00	0,00	4.930.000,00	0,00	4.930.000,00	0,00	4.930.000,00	-	-
1.20.1.20.31.02.28.	Pemeliharaan rutin/berkala peralatan gedung kantor	0,00	5.900.000,00	0,00	5.900.000,00	0,00	5.900.000,00	0,00	5.900.000,00	-	-
1.20.1.20.31.02.42.	Rehabilitasi sedang/berat gedung kantor	1.400.000,00	0,00	181.900.000,00	183.300.000,00	1.400.000,00	0,00	181.400.000,00	182.800.000,00	(500.000,00)	(0,27)
1.20.1.20.31.03.	Program Peningkatan Disiplin Aparatur	0,00	7.000.000,00	0,00	7.000.000,00	0,00	7.000.000,00	0,00	7.000.000,00	-	-
1.20.1.20.31.03.02.	Pengadaan pakaian dinas beserta perlengkapannya	0,00	7.000.000,00	0,00	7.000.000,00	0,00	7.000.000,00	0,00	7.000.000,00	-	-
1.20.1.20.31.34.	Program Peningkatan Pelayanan Pada Tingkat Kecamatan	150.000,00	10.650.000,00	0,00	10.800.000,00	150.000,00	10.650.000,00	0,00	10.800.000,00	-	-
1.20.1.20.31.34.02.	Penyusunan Perencanaan Pembangunan Kecamatan	150.000,00	10.650.000,00	0,00	10.800.000,00	150.000,00	10.650.000,00	0,00	10.800.000,00	-	-
1.20.1.20.32.	KANTOR PELAYANAN TERPADU SATU PINTU	325.400.000,00	609.245.000,00	93.500.000,00	1.028.145.000,00	324.500.000,00	595.408.635,00	93.402.000,00	1.013.310.635,00	(14.834.365,00)	(1,44)
1.20.1.20.32.01.	Program Pelayanan Administrasi Perkantoran	120.950.000,00	353.075.000,00	93.500.000,00	567.525.000,00	120.050.000,00	339.708.635,00	93.402.000,00	553.160.635,00	(14.354.365,00)	(2,53)
1.20.1.20.32.01.02.	Penyediaan jasa komunikasi, sumber daya air dan listrik	0,00	48.000.000,00	0,00	48.000.000,00	0,00	36.918.135,00	0,00	36.918.135,00	(11.081.865,00)	(23,09)
1.20.1.20.32.01.08.	Penyediaan jasa kebersihan kantor	0,00	2.857.000,00	0,00	2.857.000,00	0,00	2.857.000,00	0,00	2.857.000,00	-	-
1.20.1.20.32.01.10.	Penyediaan Alat Tulis Kantor	750.000,00	43.335.000,00	0,00	44.085.000,00	300.000,00	42.860.500,00	0,00	43.160.500,00	(924.500,00)	(2,10)



Kode	Uraian Urusan, Organisasi, Program dan Kegiatan	Anggaran Setelah Perubahan				Realisasi				Bertambah/ (Berkurang)	
		Jenis Belanja			Jumlah	Jenis Belanja			Jumlah	(Rp)	%
		Pegawai	Barang dan Jasa	Modal		Pegawai	Barang dan Jasa	Modal			
					3				4	5	6=3+4+5
1.20.1.20.32.01.11.	Penyediaan barang cetakan dan penggandaan	750.000,00	73.518.000,00	0,00	74.268.000,00	300.000,00	72.398.000,00	0,00	72.698.000,00	(1.570.000,00)	(2,11)
1.20.1.20.32.01.12.	Penyediaan komponen instalasi listrik/penerangan bangunan kantor	0,00	2.905.000,00	0,00	2.905.000,00	0,00	2.905.000,00	0,00	2.905.000,00	-	-
1.20.1.20.32.01.13.	Penyediaan peralatan dan perlengkapan kantor	3.050.000,00	40.000.000,00	93.500.000,00	136.550.000,00	3.050.000,00	40.000.000,00	93.402.000,00	136.452.000,00	(98.000,00)	(0,07)
1.20.1.20.32.01.15.	Penyediaan bahan bacaan dan peraturan perundang-undangan	0,00	2.400.000,00	0,00	2.400.000,00	0,00	2.160.000,00	0,00	2.160.000,00	(240.000,00)	(10,00)
1.20.1.20.32.01.17.	Penyediaan makanan dan minuman	0,00	53.360.000,00	0,00	53.360.000,00	0,00	53.360.000,00	0,00	53.360.000,00	-	-
1.20.1.20.32.01.18.	Rapat-rapat koordinasi dan konsultasi ke luar daerah	0,00	86.700.000,00	0,00	86.700.000,00	0,00	86.250.000,00	0,00	86.250.000,00	(450.000,00)	(0,52)
1.20.1.20.32.01.19.	Penyediaan Pelayanan Jasa Administrasi Teknis Perkantoran	116.400.000,00	0,00	0,00	116.400.000,00	116.400.000,00	0,00	0,00	116.400.000,00	-	-
1.20.1.20.32.02.	Program Peningkatan Sarana dan Prasarana Aparatur	0,00	110.095.000,00	0,00	110.095.000,00	0,00	109.625.000,00	0,00	109.625.000,00	(470.000,00)	(0,43)
1.20.1.20.32.02.22.	Pemeliharaan rutin/berkala gedung kantor	0,00	42.000.000,00	0,00	42.000.000,00	0,00	41.532.000,00	0,00	41.532.000,00	(468.000,00)	(1,11)
1.20.1.20.32.02.24.	Pemeliharaan rutin/berkala kendaraan dinas/operasional	0,00	52.695.000,00	0,00	52.695.000,00	0,00	52.693.000,00	0,00	52.693.000,00	(2.000,00)	-
1.20.1.20.32.02.26.	Pemeliharaan rutin/berkala perlengkapan gedung kantor	0,00	15.400.000,00	0,00	15.400.000,00	0,00	15.400.000,00	0,00	15.400.000,00	-	-
1.20.1.20.32.03.	Program Peningkatan Disiplin Aparatur	0,00	7.100.000,00	0,00	7.100.000,00	0,00	7.100.000,00	0,00	7.100.000,00	-	-
1.20.1.20.32.03.02.	Pengadaan pakaian dinas beserta perlengkapannya	0,00	7.100.000,00	0,00	7.100.000,00	0,00	7.100.000,00	0,00	7.100.000,00	-	-
1.20.1.20.32.32.	Peningkatan Pelayanan Dan Perizinan Usaha	185.600.000,00	105.850.000,00	0,00	291.450.000,00	185.600.000,00	105.850.000,00	0,00	291.450.000,00	-	-
1.20.1.20.32.32.01.	Monitoring dan Evaluasi Perizinan	185.600.000,00	105.850.000,00	0,00	291.450.000,00	185.600.000,00	105.850.000,00	0,00	291.450.000,00	-	-

Kode	Uraian Urusan, Organisasi, Program dan Kegiatan	Anggaran Setelah Perubahan				Realisasi				Bertambah/ (Berkurang)	
		Jenis Belanja			Jumlah	Jenis Belanja			Jumlah	(Rp)	%
		Pegawai	Barang dan Jasa	Modal		Pegawai	Barang dan Jasa	Modal			
1	2	3	4	5	6=3+4+5	7	8	9	10=7+8+9	11=10-6	12
1.20.1.20.32.38.	Program Peningkatan Sistem Pelayanan Terpadu	18.850.000,00	33.125.000,00	0,00	51.975.000,00	18.850.000,00	33.125.000,00	0,00	51.975.000,00	-	-
1.20.1.20.32.38.01.	Sosialisasi Pelayanan Perizinan Terpadu	18.850.000,00	33.125.000,00	0,00	51.975.000,00	18.850.000,00	33.125.000,00	0,00	51.975.000,00	-	-
1.20.1.20.33.	DINAS SYARIAT ISLAM	5.236.917.000,00	1.778.530.183,00	335.580.000,00	7.351.027.183,00	5.070.966.500,00	1.419.429.869,00	329.872.000,00	6.820.268.369,00	(530.758.814,00)	(7,22)
1.20.1.20.33.01.	Program Pelayanan Administrasi Perkantoran	95.425.000,00	261.705.753,00	4.430.000,00	361.560.753,00	79.504.500,00	239.373.769,00	4.430.000,00	323.308.269,00	(38.252.484,00)	(10,58)
1.20.1.20.33.01.02.	Penyediaan jasa komunikasi, sumber daya air dan listrik	0,00	27.400.000,00	0,00	27.400.000,00	0,00	15.550.569,00	0,00	15.550.569,00	(11.849.431,00)	(43,25)
1.20.1.20.33.01.08.	Penyediaan jasa kebersihan kantor	0,00	2.057.500,00	0,00	2.057.500,00	0,00	1.972.000,00	0,00	1.972.000,00	(85.500,00)	(4,16)
1.20.1.20.33.01.10.	Penyediaan Alat Tulis Kantor	0,00	22.424.625,00	0,00	22.424.625,00	0,00	22.408.400,00	0,00	22.408.400,00	(16.225,00)	(0,07)
1.20.1.20.33.01.11.	Penyediaan barang cetakan dan penggandaan	0,00	12.606.200,00	0,00	12.606.200,00	0,00	12.594.800,00	0,00	12.594.800,00	(11.400,00)	(0,09)
1.20.1.20.33.01.12.	Penyediaan komponen instalasi listrik/penerangan bangunan kantor	0,00	4.973.928,00	0,00	4.973.928,00	0,00	4.942.500,00	0,00	4.942.500,00	(31.428,00)	(0,63)
1.20.1.20.33.01.15.	Penyediaan bahan bacaan dan peraturan perundang-undangan	0,00	1.416.000,00	4.430.000,00	5.846.000,00	0,00	1.080.000,00	4.430.000,00	5.510.000,00	(336.000,00)	(5,75)
1.20.1.20.33.01.17.	Penyediaan makanan dan minuman	0,00	64.267.500,00	0,00	64.267.500,00	0,00	64.267.500,00	0,00	64.267.500,00	-	-
1.20.1.20.33.01.18.	Rapat-rapat kordinasi dan konsultasi ke luar daerah	0,00	96.500.000,00	0,00	96.500.000,00	0,00	91.898.000,00	0,00	91.898.000,00	(4.602.000,00)	(4,77)
1.20.1.20.33.01.19.	Penyediaan Pelayanan Jasa Administrasi Teknis Perkantoran	95.425.000,00	30.060.000,00	0,00	125.485.000,00	79.504.500,00	24.660.000,00	0,00	104.164.500,00	(21.320.500,00)	(16,99)
1.20.1.20.33.02.	Program Peningkatan Sarana dan Prasarana Aparatur	6.150.000,00	36.532.500,00	300.150.000,00	342.832.500,00	4.700.000,00	36.318.700,00	295.942.000,00	336.960.700,00	(5.871.800,00)	(1,71)
1.20.1.20.33.02.07.	Pengadaan perlengkapan gedung kantor	3.300.000,00	6.000.000,00	86.350.000,00	95.650.000,00	2.800.000,00	6.000.000,00	82.342.000,00	91.142.000,00	(4.508.000,00)	(4,71)

Kode	Uraian Urusan, Organisasi, Program dan Kegiatan	Anggaran Setelah Perubahan				Realisasi				Bertambah/ (Berkurang)	
		Jenis Belanja			Jumlah	Jenis Belanja			Jumlah	(Rp)	%
		Pegawai	Barang dan Jasa	Modal		Pegawai	Barang dan Jasa	Modal			
1	2	3	4	5	6=3+4+5	7	8	9	10=7+8+9	11=10-6	12
1.20.1.20.33.02.13.	Pembangunan Sarana dan Prasarana Gedung Kantor	2.850.000,00	0,00	213.800.000,00	216.650.000,00	1.900.000,00	0,00	213.600.000,00	215.500.000,00	(1.150.000,00)	(0,53)
1.20.1.20.33.02.22.	Pemeliharaan rutin/berkala gedung kantor	0,00	5.100.000,00	0,00	5.100.000,00	0,00	4.950.000,00	0,00	4.950.000,00	(150.000,00)	(2,94)
1.20.1.20.33.02.24.	Pemeliharaan rutin/berkala kendaraan dinas/operasional	0,00	25.432.500,00	0,00	25.432.500,00	0,00	25.368.700,00	0,00	25.368.700,00	(63.800,00)	(0,25)
1.20.1.20.33.03.	Program Peningkatan Disiplin Aparatur	0,00	6.000.000,00	0,00	6.000.000,00	0,00	5.200.000,00	0,00	5.200.000,00	(800.000,00)	(13,33)
1.20.1.20.33.03.02.	Pengadaan pakaian dinas beserta perlengkapannya	0,00	6.000.000,00	0,00	6.000.000,00	0,00	5.200.000,00	0,00	5.200.000,00	(800.000,00)	(13,33)
1.20.1.20.33.05.	Program Peningkatan Kapasitas Sumber Daya Aparatur	0,00	32.400.000,00	0,00	32.400.000,00	0,00	31.500.000,00	0,00	31.500.000,00	(900.000,00)	(2,78)
1.20.1.20.33.05.02.	Sosialisasi Peraturan Perundang-undangan	0,00	32.400.000,00	0,00	32.400.000,00	0,00	31.500.000,00	0,00	31.500.000,00	(900.000,00)	(2,78)
1.20.1.20.33.06.	Program Peningkatan Pengembangan Sistem Pelaporan Capaian Kinerja dan Keuangan	3.612.000,00	1.289.430,00	0,00	4.901.430,00	3.612.000,00	1.209.000,00	0,00	4.821.000,00	(80.430,00)	(1,64)
1.20.1.20.33.06.02.	Penyusunan Pelaporan Keuangan Semesteran	3.612.000,00	1.289.430,00	0,00	4.901.430,00	3.612.000,00	1.209.000,00	0,00	4.821.000,00	(80.430,00)	(1,64)
1.20.1.20.33.31.	Program Pembinaan Syariah Islam	5.131.730.000,00	1.440.602.500,00	31.000.000,00	6.603.332.500,00	4.983.150.000,00	1.105.828.400,00	29.500.000,00	6.118.478.400,00	(484.854.100,00)	(7,34)
1.20.1.20.33.31.02.	Pembinaan LPTQ, MTQ	1.198.930.000,00	1.103.600.000,00	31.000.000,00	2.333.530.000,00	1.102.450.000,00	840.545.900,00	29.500.000,00	1.972.495.900,00	(361.034.100,00)	(15,47)
1.20.1.20.33.31.03.	Pembinaan Lembaga Pendidikan Agama	3.900.000,00	18.640.000,00	0,00	22.540.000,00	3.900.000,00	17.640.000,00	0,00	21.540.000,00	(1.000.000,00)	(4,44)
1.20.1.20.33.31.07.	Memperingati Hari-hari Besar Islam	135.100.000,00	160.957.500,00	0,00	296.057.500,00	95.750.000,00	118.445.000,00	0,00	214.195.000,00	(81.862.500,00)	(27,65)
1.20.1.20.33.31.12.	Tajhizul Mayit	36.000.000,00	87.955.000,00	0,00	123.955.000,00	36.000.000,00	87.955.000,00	0,00	123.955.000,00	-	-

Kode	Uraian Urusan, Organisasi, Program dan Kegiatan	Anggaran Setelah Perubahan				Realisasi				Bertambah/ (Berkurang)	
		Jenis Belanja			Jumlah	Jenis Belanja			Jumlah	(Rp)	%
		Pegawai	Barang dan Jasa	Modal		Pegawai	Barang dan Jasa	Modal			
					3				4	5	6=3+4+5
		3.757.800.000,00	69.450.000,00	0,00	3.827.250.000,00	3.745.050.000,00	41.242.500,00	0,00	3.786.292.500,00	(40.957.500,00)	(1,07)
1.20.1.20.33.31.16.	Beut Al-Qur'an Ba'da Magrib (BABM)										
1.20.1.20.34.	BADAN KEPEGAWAIAN, PENDIDIKAN DAN PELATIHAN	288.335.000,00	1.911.644.300,00	135.050.000,00	2.335.029.300,00	255.175.000,00	1.774.000.892,00	124.064.000,00	2.153.239.892,00	(181.789.408,00)	(7,79)
1.20.1.20.34.01.	Program Pelayanan Administrasi Perkantoran	96.900.000,00	678.177.800,00	135.050.000,00	910.127.800,00	93.750.000,00	633.199.892,00	124.064.000,00	851.013.892,00	(59.113.908,00)	(6,50)
1.20.1.20.34.01.02.	Penyediaan jasa komunikasi, sumber daya air dan listrik	0,00	108.000.000,00	0,00	108.000.000,00	0,00	71.555.054,00	0,00	71.555.054,00	(36.444.946,00)	(33,75)
1.20.1.20.34.01.06.	Penyediaan jasa pemeliharaan dan perizinan kendaraan dinas/operasional	0,00	4.000.000,00	0,00	4.000.000,00	0,00	2.821.288,00	0,00	2.821.288,00	(1.178.712,00)	(29,47)
1.20.1.20.34.01.10.	Penyediaan Alat Tulis Kantor	0,00	103.081.300,00	0,00	103.081.300,00	0,00	102.910.300,00	0,00	102.910.300,00	(171.000,00)	(0,17)
1.20.1.20.34.01.11.	Penyediaan barang cetakan dan penggandaan	0,00	55.256.500,00	0,00	55.256.500,00	0,00	55.140.250,00	0,00	55.140.250,00	(116.250,00)	(0,21)
1.20.1.20.34.01.13.	Penyediaan peralatan dan perlengkapan kantor	3.000.000,00	0,00	135.050.000,00	138.050.000,00	1.650.000,00	0,00	124.064.000,00	125.714.000,00	(12.336.000,00)	(8,94)
1.20.1.20.34.01.15.	Penyediaan bahan bacaan dan peraturan perundang-undangan	0,00	3.360.000,00	0,00	3.360.000,00	0,00	3.320.000,00	0,00	3.320.000,00	(40.000,00)	(1,19)
1.20.1.20.34.01.17.	Penyediaan makanan dan minuman	0,00	132.770.000,00	0,00	132.770.000,00	0,00	131.278.000,00	0,00	131.278.000,00	(1.492.000,00)	(1,12)
1.20.1.20.34.01.18.	Rapat-rapat kordinasi dan konsultasi ke luar daerah	0,00	257.850.000,00	0,00	257.850.000,00	0,00	253.047.000,00	0,00	253.047.000,00	(4.803.000,00)	(1,86)
1.20.1.20.34.01.19.	Penyediaan Pelayanan Jasa Administrasi Teknis Perkantoran	93.900.000,00	13.860.000,00	0,00	107.760.000,00	92.100.000,00	13.128.000,00	0,00	105.228.000,00	(2.532.000,00)	(2,35)
1.20.1.20.34.02.	Program Peningkatan Sarana dan Prasarana Aparatur	0,00	79.118.500,00	0,00	79.118.500,00	0,00	66.962.000,00	0,00	66.962.000,00	(12.156.500,00)	(15,36)
1.20.1.20.34.02.23.	Pemeliharaan rutin/berkala mobil jabatan	0,00	22.997.500,00	0,00	22.997.500,00	0,00	21.575.000,00	0,00	21.575.000,00	(1.422.500,00)	(6,19)

Kode	Uraian Urusan, Organisasi, Program dan Kegiatan	Anggaran Setelah Perubahan				Realisasi				Bertambah/ (Berkurang)	
		Jenis Belanja			Jumlah	Jenis Belanja			Jumlah	(Rp)	%
		Pegawai	Barang dan Jasa	Modal		Pegawai	Barang dan Jasa	Modal			
1	2	3	4	5	6=3+4+5	7	8	9	10=7+8+9	11=10-6	12
1.20.1.20.34.02.24.	Pemeliharaan rutin/berkala kendaraan dinas/operasional	0,00	40.871.000,00	0,00	40.871.000,00	0,00	30.458.000,00	0,00	30.458.000,00	(10.413.000,00)	(25,48)
1.20.1.20.34.02.28.	Pemeliharaan rutin/berkala peralatan gedung kantor	0,00	15.250.000,00	0,00	15.250.000,00	0,00	14.929.000,00	0,00	14.929.000,00	(321.000,00)	(2,10)
1.20.1.20.34.03.	Program Peningkatan Disiplin Aparatur	0,00	8.200.000,00	0,00	8.200.000,00	0,00	6.400.000,00	0,00	6.400.000,00	(1.800.000,00)	(21,95)
1.20.1.20.34.03.02.	Pengadaan pakaian dinas beserta perlengkapannya	0,00	8.200.000,00	0,00	8.200.000,00	0,00	6.400.000,00	0,00	6.400.000,00	(1.800.000,00)	(21,95)
1.20.1.20.34.29.	Program Peningkatan Kapasitas Sumber Daya Aparatur	62.050.000,00	425.929.500,00	0,00	487.979.500,00	61.550.000,00	421.088.100,00	0,00	482.638.100,00	(5.341.400,00)	(1,09)
1.20.1.20.34.29.02.	Pendidikan dan Pelatihan Struktural bagi PNS Daerah	900.000,00	195.800.000,00	0,00	196.700.000,00	900.000,00	195.182.000,00	0,00	196.082.000,00	(618.000,00)	(0,31)
1.20.1.20.34.29.04.	Pendidikan dan Pelatihan Fungsional bagi PNS Daerah	26.550.000,00	41.724.500,00	0,00	68.274.500,00	26.550.000,00	37.154.500,00	0,00	63.704.500,00	(4.570.000,00)	(6,69)
1.20.1.20.34.29.09.	Pelayanan Administrasi Proses Inpassing PNS	0,00	0,00	0,00	0,00	0,00	5.380.000,00	0,00	5.380.000,00	5.380.000,00	-
1.20.1.20.34.29.10.	Pendidikan dan Pelatihan Pengembangan Kepemimpinan Bagi Sekretaris Gampong	20.400.000,00	25.375.000,00	0,00	45.775.000,00	20.400.000,00	25.337.300,00	0,00	45.737.300,00	(37.700,00)	(0,08)
1.20.1.20.34.29.11.	Penyelenggaraan Diklat Teknis Fungsional dan Kepemimpinan	1.200.000,00	95.800.000,00	0,00	97.000.000,00	1.200.000,00	93.822.300,00	0,00	95.022.300,00	(1.977.700,00)	(2,04)
1.20.1.20.34.29.12.	Peningkatan Keterampilan dan Profesional	13.000.000,00	67.230.000,00	0,00	80.230.000,00	12.500.000,00	64.212.000,00	0,00	76.712.000,00	(3.518.000,00)	(4,38)
1.20.1.20.34.30.	Program Pembinaan dan Pengembangan Aparatur	129.385.000,00	720.218.500,00	0,00	849.603.500,00	99.875.000,00	646.350.900,00	0,00	746.225.900,00	(103.377.600,00)	(12,17)
1.20.1.20.34.30.04.	Penataan Sistem Administrasi Kenaikan Pangkat Otomatis PNS	18.745.000,00	117.315.000,00	0,00	136.060.000,00	8.743.500,00	115.843.000,00	0,00	124.586.500,00	(11.473.500,00)	(8,43)
1.20.1.20.34.30.11.	Pemberian bantuan tugas belajar dan ikatan dinas	18.150.000,00	274.900.000,00	0,00	293.050.000,00	15.300.000,00	272.380.000,00	0,00	287.680.000,00	(5.370.000,00)	(1,83)

Kode	Uraian Urusan, Organisasi, Program dan Kegiatan	Anggaran Setelah Perubahan				Realisasi				Bertambah/ (Berkurang)	
		Jenis Belanja			Jumlah	Jenis Belanja			Jumlah	(Rp)	%
		Pegawai	Barang dan Jasa	Modal		Pegawai	Barang dan Jasa	Modal			
1	2	3	4	5	6=3+4+5	7	8	9	10=7+8+9	11=10-6	12
1.20.1.20.34.30.12	Pemberian bantuan penyelenggaraan penerimaan Praja IPDN	5.550.000,00	10.969.500,00	0,00	16.519.500,00	5.000.000,00	2.089.500,00	0,00	7.089.500,00	(9.430.000,00)	(57,08)
1.20.1.20.34.30.22	Penyelesaian Administrasi Honorer	48.020.000,00	245.920.000,00	0,00	293.940.000,00	41.020.000,00	202.237.200,00	0,00	243.257.200,00	(50.682.800,00)	(17,24)
1.20.1.20.34.30.23	Peremajaan dan Update Data Kepegawaian Daerah	38.920.000,00	71.114.000,00	0,00	110.034.000,00	29.811.500,00	53.801.200,00	0,00	83.612.700,00	(26.421.300,00)	(24,01)
1.20.1.20.35	BADAN PENANGGULANGAN BENCANA DAN PEMADAM KEBAKARAN	580.777.500,00	1.042.643.175,00	188.650.000,00	1.792.070.675,00	568.988.000,00	867.231.800,00	162.280.000,00	1.598.479.800,00	(193.590.875,00)	(10,80)
1.20.1.20.35.01	Program Pelayanan Administrasi Perkantoran	83.677.500,00	381.845.025,00	58.650.000,00	524.172.525,00	82.268.000,00	293.190.243,00	58.230.000,00	433.688.243,00	(90.484.282,00)	(17,26)
1.20.1.20.35.01.01	Penyediaan jasa surat menyurat	0,00	615.000,00	0,00	615.000,00	0,00	612.000,00	0,00	612.000,00	(3.000,00)	(0,49)
1.20.1.20.35.01.02	Penyediaan jasa komunikasi, sumber daya air dan listrik	0,00	28.800.000,00	0,00	28.800.000,00	0,00	16.039.743,00	0,00	16.039.743,00	(12.760.257,00)	(44,31)
1.20.1.20.35.01.06	Penyediaan jasa pemeliharaan dan perizinan kendaraan dinas/operasional	0,00	29.350.000,00	0,00	29.350.000,00	0,00	25.170.000,00	0,00	25.170.000,00	(4.180.000,00)	(14,24)
1.20.1.20.35.01.08	Penyediaan jasa kebersihan kantor	0,00	2.871.625,00	0,00	2.871.625,00	0,00	2.866.150,00	0,00	2.866.150,00	(5.475,00)	(0,19)
1.20.1.20.35.01.10	Penyediaan Alat Tulis Kantor	0,00	18.520.400,00	0,00	18.520.400,00	0,00	18.206.350,00	0,00	18.206.350,00	(314.050,00)	(1,70)
1.20.1.20.35.01.11	Penyediaan barang cetakan dan penggandaan	0,00	6.000.000,00	0,00	6.000.000,00	0,00	5.992.800,00	0,00	5.992.800,00	(7.200,00)	(0,12)
1.20.1.20.35.01.12	Penyediaan komponen Instalasi listrik/penerangan bangunan kantor	0,00	5.860.000,00	13.600.000,00	19.460.000,00	0,00	5.781.000,00	13.360.000,00	19.141.000,00	(319.000,00)	(1,64)
1.20.1.20.35.01.13	Penyediaan peralatan dan perlengkapan kantor	0,00	0,00	45.050.000,00	45.050.000,00	0,00	0,00	44.870.000,00	44.870.000,00	(180.000,00)	(0,40)

Kode	Uraian Urusan, Organisasi, Program dan Kegiatan	Anggaran Setelah Perubahan				Realisasi				Bertambah/ (Berkurang)	
		Jenis Belanja			Jumlah	Jenis Belanja			Jumlah	(Rp)	%
		Pegawai	Barang dan Jasa	Modal		Pegawai	Barang dan Jasa	Modal			
1	2	3	4	5	6=3+4+5	7	8	9	10=7+8+9	11=10-6	12
1.20.1.20.35.01.15.	Penyediaan bahan bacaan dan peraturan perundang-undangan	0,00	3.960.000,00	0,00	3.960.000,00	0,00	3.820.000,00	0,00	3.820.000,00	(140.000,00)	(3,54)
1.20.1.20.35.01.17.	Penyediaan makanan dan minuman	0,00	45.618.000,00	0,00	45.618.000,00	0,00	45.618.000,00	0,00	45.618.000,00	-	-
1.20.1.20.35.01.18.	Rapat-rapat koordinasi dan konsultasi ke luar daerah	0,00	235.750.000,00	0,00	235.750.000,00	0,00	164.584.200,00	0,00	164.584.200,00	(71.165.800,00)	(30,19)
1.20.1.20.35.01.19.	Penyediaan Pelayanan Jasa Administrasi Teknis Perkantoran	83.677.500,00	4.500.000,00	0,00	88.177.500,00	32.268.000,00	4.500.000,00	0,00	36.768.000,00	(1.409.500,00)	(1,60)
1.20.1.20.35.02.	Program Peningkatan Sarana dan Prasarana Aparatur	6.900.000,00	328.085.150,00	3.000.000,00	337.985.150,00	6.700.000,00	286.702.800,00	3.000.000,00	296.402.800,00	(41.582.350,00)	(12,30)
1.20.1.20.35.02.03.	Pembangunan gedung kantor	3.300.000,00	24.140.000,00	0,00	27.440.000,00	3.100.000,00	19.900.000,00	0,00	23.000.000,00	(4.440.000,00)	(16,18)
1.20.1.20.35.02.23.	Pemeliharaan rutin/berkala mobil jabatan	0,00	22.998.000,00	0,00	22.998.000,00	0,00	19.233.000,00	0,00	19.233.000,00	(3.765.000,00)	(16,37)
1.20.1.20.35.02.24.	Pemeliharaan rutin/berkala kendaraan dinas/operasional	0,00	206.617.150,00	0,00	206.617.150,00	0,00	178.596.800,00	0,00	178.596.800,00	(28.020.350,00)	(13,56)
1.20.1.20.35.02.26.	Pemeliharaan rutin/berkala perlengkapan gedung kantor	0,00	53.050.000,00	0,00	53.050.000,00	0,00	49.933.000,00	0,00	49.933.000,00	(3.117.000,00)	(5,88)
1.20.1.20.35.02.28.	Pemeliharaan rutin/berkala peralatan gedung kantor	3.600.000,00	21.280.000,00	3.000.000,00	27.880.000,00	3.600.000,00	19.040.000,00	3.000.000,00	25.640.000,00	(2.240.000,00)	(8,03)
1.20.1.20.35.03.	Program Peningkatan Disiplin Aparatur	0,00	4.000.000,00	0,00	4.000.000,00	0,00	4.000.000,00	0,00	4.000.000,00	-	-
1.20.1.20.35.03.02.	Pengadaan pakaian dinas beserta perlengkapannya	0,00	4.000.000,00	0,00	4.000.000,00	0,00	4.000.000,00	0,00	4.000.000,00	-	-
1.20.1.20.35.05.	Program Peningkatan Kapasitas Sumber Daya Aparatur	0,00	12.200.000,00	0,00	12.200.000,00	0,00	4.000.000,00	0,00	4.000.000,00	(8.200.000,00)	(67,21)
1.20.1.20.35.05.01.	Pendidikan dan pelatihan formal	0,00	12.200.000,00	0,00	12.200.000,00	0,00	4.000.000,00	0,00	4.000.000,00	(8.200.000,00)	(67,21)

Kode	Uraian Urusan, Organisasi, Program dan Kegiatan	Anggaran Setelah Perubahan				Realisasi				Bertambah/ (Berkurang)	
		Jenis Belanja			Jumlah	Jenis Belanja			Jumlah	(Rp)	%
		Pegawal	Barang dan Jasa	Modal		Pegawal	Barang dan Jasa	Modal			
1	2	3	4	5	6=3+4+5	7	8	9	10=7+8+9	11=10-6	12
1.20.1.20.35.41.	Program Pencegahan Dini dan Penanggulangan Korban Bencana Alam	490.200.000,00	316.513.000,00	107.000.000,00	913.713.000,00	480.000.000,00	279.338.757,00	101.050.000,00	860.388.757,00	(53,324,243.00)	(5,84)
1.20.1.20.35.41.01.	Pemantauan dan Penyebarluasan Informasi Potensi Bencana Alam	65.700.000,00	104.342.000,00	0,00	170.042.000,00	65.250.000,00	101.891.357,00	0,00	167.141.357,00	(2,900,643.00)	(1,71)
1.20.1.20.35.41.02.	Mitigasi Ancaman Petir	0,00	610.000,00	100.000.000,00	100.610.000,00	0,00	0,00	99.050.000,00	99.050.000,00	(1,560,000.00)	(1,55)
1.20.1.20.35.41.03.	Pelatihan/Sosialisasi/Workshop Pengurangan Risiko Bencana	29.300.000,00	32.631.000,00	0,00	61.931.000,00	23.100.000,00	19.098.400,00	0,00	42.198.400,00	(19,732,600.00)	(31,86)
1.20.1.20.35.41.04.	Penanggulangan Pemadam Kebakaran	395.200.000,00	178.930.000,00	7.000.000,00	581.130.000,00	391.650.000,00	158.349.000,00	2.000.000,00	551.999.000,00	(29,131,000.00)	(5,01)
1.20.1.20.36.	SEKRETARIAT MAJELIS PERMUSYAWARATAN ULAMA	826.040.000,00	391.762.300,00	96.200.000,00	1.314.002.300,00	824.740.000,00	343.516.447,00	95.975.000,00	1.264.231.447,00	(49,770,853.00)	(3,79)
1.20.1.20.36.01.	Program Pelayanan Administrasi Perkantoran	757.500.000,00	157.943.300,00	0,00	915.443.300,00	756.500.000,00	115.030.647,00	0,00	871.530.647,00	(43,912,653.00)	(4,80)
1.20.1.20.36.01.02.	Penyediaan jasa komunikasi, sumber daya air dan listrik	0,00	4.320.000,00	0,00	4.320.000,00	0,00	3.139.347,00	0,00	3.139.347,00	(1,180,653.00)	(27,33)
1.20.1.20.36.01.06.	Penyediaan jasa pemeliharaan dan perizinan kendaraan dinas/operasional	0,00	2.120.000,00	0,00	2.120.000,00	0,00	2.120.000,00	0,00	2.120.000,00	-	-
1.20.1.20.36.01.07.	Penyediaan jasa administrasi keuangan	0,00	600.000,00	0,00	600.000,00	0,00	100.000,00	0,00	100.000,00	(500,000.00)	(83,33)
1.20.1.20.36.01.08.	Penyediaan jasa kebersihan kantor	0,00	1.183.000,00	0,00	1.183.000,00	0,00	1.183.000,00	0,00	1.183.000,00	-	-
1.20.1.20.36.01.09.	Penyediaan jasa perbaikan peralatan kantor	0,00	3.400.000,00	0,00	3.400.000,00	0,00	850.000,00	0,00	850.000,00	(2,550,000.00)	(75,00)
1.20.1.20.36.01.10.	Penyediaan Alat Tulis Kantor	0,00	7.517.300,00	0,00	7.517.300,00	0,00	7.487.300,00	0,00	7.487.300,00	(30,000.00)	(0,40)
1.20.1.20.36.01.11.	Penyediaan barang cetakan dan penggandaan	0,00	6.715.000,00	0,00	6.715.000,00	0,00	4.915.000,00	0,00	4.915.000,00	(1,800,000.00)	(26,81)



Kode	Uraian Urusan, Organisasi, Program dan Kegiatan	Anggaran Setelah Perubahan				Realisasi				Bertambah/ (Berkurang)	
		Jenis Belanja			Jumlah	Jenis Belanja			Jumlah	(Rp)	%
		Pegawal	Barang dan Jasa	Modal		Pegawal	Barang dan Jasa	Modal			
1	2	3	4	5	6=3+4+5	7	8	9	10=7+8+9	11=10-6	12
1.20.1.20.36.01.12.	Penyediaan komponen instalasi listrik/penerangan bangunan kantor	0,00	598.000,00	0,00	598.000,00	0,00	598.000,00	0,00	598.000,00	-	-
1.20.1.20.36.01.15.	Penyediaan bahan bacaan dan peraturan perundang-undangan	0,00	2.160.000,00	0,00	2.160.000,00	0,00	1.520.000,00	0,00	1.520.000,00	(640.000,00)	(29,63)
1.20.1.20.36.01.17.	Penyediaan makanan dan minuman	0,00	38.230.000,00	0,00	38.230.000,00	0,00	30.756.000,00	0,00	30.756.000,00	(7.474.000,00)	(19,55)
1.20.1.20.36.01.18.	Rapat-rapat koordinasi dan konsultasi ke luar daerah	0,00	91.100.000,00	0,00	91.100.000,00	0,00	62.362.000,00	0,00	62.362.000,00	(28.738.000,00)	(31,55)
1.20.1.20.36.01.19.	Penyediaan Pelayanan Jasa Administrasi Teknis Perkantoran	757.500.000,00	0,00	0,00	757.500.000,00	756.500.000,00	0,00	0,00	756.500.000,00	(1.000.000,00)	(0,13)
1.20.1.20.36.02.	Program Peningkatan Sarana dan Prasarana Aparatur	1.650.000,00	43.540.000,00	96.200.000,00	141.390.000,00	1.350.000,00	39.158.500,00	95.975.000,00	136.483.500,00	(4.906.500,00)	(3,47)
1.20.1.20.36.02.09.	Pengadaan peralatan gedung kantor	1.650.000,00	0,00	62.300.000,00	63.950.000,00	1.350.000,00	0,00	62.150.000,00	63.500.000,00	(450.000,00)	(0,70)
1.20.1.20.36.02.10.	Pengadaan mebelur	0,00	0,00	33.900.000,00	33.900.000,00	0,00	0,00	33.825.000,00	33.825.000,00	(75.000,00)	(0,22)
1.20.1.20.36.02.23.	Pemeliharaan rutin/berkala mobil jabatan	0,00	22.000.000,00	0,00	22.000.000,00	0,00	20.250.000,00	0,00	20.250.000,00	(1.750.000,00)	(7,95)
1.20.1.20.36.02.24.	Pemeliharaan rutin/berkala kendaraan dinas/operasional	0,00	21.540.000,00	0,00	21.540.000,00	0,00	18.908.500,00	0,00	18.908.500,00	(2.631.500,00)	(12,22)
1.20.1.20.36.03.	Program Peningkatan Disiplin Aparatur	0,00	13.800.000,00	0,00	13.800.000,00	0,00	13.578.300,00	0,00	13.578.300,00	(221.700,00)	(1,61)
1.20.1.20.36.03.02.	Pengadaan pakaian dinas beserta perlengkapannya	0,00	13.800.000,00	0,00	13.800.000,00	0,00	13.578.300,00	0,00	13.578.300,00	(221.700,00)	(1,61)
1.20.1.20.36.31.	Program Pembinaan Syariah Islam	12.200.000,00	21.640.000,00	0,00	33.840.000,00	12.200.000,00	21.600.000,00	0,00	33.800.000,00	(40.000,00)	(0,12)
1.20.1.20.36.31.05	Pembinaan MPU	12.200.000,00	21.640.000,00	0,00	33.840.000,00	12.200.000,00	21.600.000,00	0,00	33.800.000,00	(40.000,00)	(0,12)
1.20.1.20.36.46.	Program Peningkatan Sumber Daya dan Peran Ulama	54.690.000,00	154.839.000,00	0,00	209.529.000,00	54.690.000,00	154.149.000,00	0,00	208.839.000,00	(690.000,00)	(0,33)

Kode	Uraian Urusan, Organisasi, Program dan Kegiatan	Anggaran Setelah Perubahan				Realisasi				Bertambah/ (Berkurang)	
		Jenis Belanja			Jumlah	Jenis Belanja			Jumlah	(Rp)	%
		Pegawai	Barang dan Jasa	Modal		Pegawai	Barang dan Jasa	Modal			
1	2	3	4	5	6=3+4+5	7	8	9	10=7+8+9	11=10-6	12
1.20.1.20.36.46.01.	Penyuluhan Keagamaan	54.690.000,00	154.839.000,00	0,00	209.529.000,00	54.690.000,00	154.149.000,00	0,00	208.839.000,00	(690.000,00)	(0,33)
1.20.1.20.37.	SEKRETARIAT MAJELIS ADAT ACEH	421.880.000,00	254.858.350,00	52.472.900,00	729.211.250,00	404.595.000,00	208.205.008,00	51.772.900,00	664.572.908,00	(64.638.342,00)	(8,86)
1.20.1.20.37.01.	Program Pelayanan Administrasi Perkantoran	347.940.000,00	176.189.850,00	43.772.900,00	567.902.750,00	336.005.000,00	135.019.508,00	43.122.900,00	514.147.408,00	(53.755.342,00)	(9,47)
1.20.1.20.37.01.02.	Penyediaan jasa komunikasi, sumber daya air dan listrik	0,00	3.960.000,00	0,00	3.960.000,00	0,00	2.028.558,00	0,00	2.028.558,00	(1.931.442,00)	(48,77)
1.20.1.20.37.01.06.	Penyediaan jasa pemeliharaan dan perizinan kendaraan dinas/operasional	0,00	2.750.000,00	0,00	2.750.000,00	0,00	2.714.600,00	0,00	2.714.600,00	(35.400,00)	(1,29)
1.20.1.20.37.01.07.	Penyediaan jasa administrasi keuangan	1.990.000,00	4.542.000,00	0,00	6.532.000,00	1.905.000,00	2.417.000,00	0,00	4.322.000,00	(2.210.000,00)	(33,83)
1.20.1.20.37.01.08.	Penyediaan jasa kebersihan kantor	0,00	660.000,00	0,00	660.000,00	0,00	660.000,00	0,00	660.000,00	-	-
1.20.1.20.37.01.10.	Penyediaan Alat Tulis Kantor	0,00	12.504.350,00	0,00	12.504.350,00	0,00	12.504.350,00	0,00	12.504.350,00	-	-
1.20.1.20.37.01.11.	Penyediaan barang cetakan dan penggandaan	0,00	3.391.000,00	0,00	3.391.000,00	0,00	3.391.000,00	0,00	3.391.000,00	-	-
1.20.1.20.37.01.13.	Penyediaan peralatan dan perlengkapan kantor	1.350.000,00	7.187.500,00	43.772.900,00	52.310.400,00	0,00	6.237.500,00	43.122.900,00	49.360.400,00	(2.950.000,00)	(5,64)
1.20.1.20.37.01.15.	Penyediaan bahan bacaan dan peraturan perundang-undangan	0,00	1.080.000,00	0,00	1.080.000,00	0,00	1.080.000,00	0,00	1.080.000,00	-	-
1.20.1.20.37.01.17.	Penyediaan makanan dan minuman	0,00	27.665.000,00	0,00	27.665.000,00	0,00	19.507.500,00	0,00	19.507.500,00	(8.157.500,00)	(29,49)
1.20.1.20.37.01.18.	Rapat-rapat koordinasi dan konsultasi ke luar daerah	0,00	112.450.000,00	0,00	112.450.000,00	0,00	84.479.000,00	0,00	84.479.000,00	(27.971.000,00)	(24,87)
1.20.1.20.37.01.19.	Penyediaan Pelayanan Jasa Administrasi Teknis Perkantoran	344.600.000,00	0,00	0,00	344.600.000,00	334.100.000,00	0,00	0,00	334.100.000,00	(10.500.000,00)	(3,05)
1.20.1.20.37.02.	Program Peningkatan Sarana dan Prasarana Aparatur	0,00	46.314.500,00	8.700.000,00	55.014.500,00	0,00	43.598.500,00	8.650.000,00	52.248.500,00	(2.766.000,00)	(5,03)

Kode	Uraian Urusan, Organisasi, Program dan Kegiatan	Anggaran Setelah Perubahan				Realisasi				Bertambah/ (Berkurang)	
		Jenis Belanja			Jumlah	Jenis Belanja			Jumlah	(Rp)	%
		Pegawai	Barang dan Jasa	Modal		Pegawai	Barang dan Jasa	Modal			
1	2	3	4	5	6=3+4+5	7	8	9	10=7+8+9	11=10-6	12
1.20.1.20.37.02.22.	Pemeliharaan rutin/berkala gedung kantor	0,00	3.159.000,00	8.700.000,00	11.859.000,00	0,00	3.124.000,00	8.650.000,00	11.774.000,00	(85.000,00)	(0,72)
1.20.1.20.37.02.24.	Pemeliharaan rutin/berkala kendaraan dinas/operasional	0,00	43.155.500,00	0,00	43.155.500,00	0,00	40.474.500,00	0,00	40.474.500,00	(2.681.000,00)	(6,21)
1.20.1.20.37.03.	Program Peningkatan Disiplin Aparatur	0,00	1.200.000,00	0,00	1.200.000,00	0,00	1.200.000,00	0,00	1.200.000,00	-	-
1.20.1.20.37.03.02.	Pengadaan pakaian dinas beserta perlengkapannya	0,00	1.200.000,00	0,00	1.200.000,00	0,00	1.200.000,00	0,00	1.200.000,00	-	-
1.20.1.20.37.45.	Program Pengembangan Muamalah	73.940.000,00	31.154.000,00	0,00	105.094.000,00	68.590.000,00	28.387.000,00	0,00	96.977.000,00	(8.117.000,00)	(7,72)
1.20.1.20.37.45.01.	Pembinaan Seni Budaya Aceh	8.200.000,00	2.582.500,00	0,00	10.782.500,00	5.300.000,00	2.582.500,00	0,00	7.882.500,00	(2.900.000,00)	(26,90)
1.20.1.20.37.45.03.	Sosialisasi Reusam Gampong	14.300.000,00	5.062.000,00	0,00	19.362.000,00	12.600.000,00	3.387.500,00	0,00	15.987.500,00	(3.374.500,00)	(17,43)
1.20.1.20.37.45.04.	Pembinaan Adat Budaya Aceh	6.180.000,00	3.766.000,00	0,00	9.946.000,00	5.430.000,00	3.766.000,00	0,00	9.196.000,00	(750.000,00)	(7,54)
1.20.1.20.37.45.05.	Pembinaan Lembaga Adat Gampong	10.760.000,00	9.267.000,00	0,00	20.027.000,00	10.760.000,00	8.174.500,00	0,00	18.934.500,00	(1.092.500,00)	(5,46)
1.20.1.20.37.45.06.	Peremajaan Majelis Adat Aceh Kecamatan	34.500.000,00	10.476.500,00	0,00	44.976.500,00	34.500.000,00	10.476.500,00	0,00	44.976.500,00	-	-
1.20.1.20.38.	SEKRETARIAT MAJELIS PENDIDIKAN DAERAH	266.340.000,00	287.435.750,00	22.300.000,00	576.075.750,00	266.340.000,00	258.141.140,00	22.300.000,00	546.781.140,00	(29.294.610,00)	(5,09)
1.20.1.20.38.01.	Program Pelayanan Administrasi Perkantoran	227.250.000,00	96.878.750,00	1.600.000,00	325.728.750,00	227.250.000,00	70.534.640,00	1.600.000,00	299.384.640,00	(26.344.110,00)	(8,09)
1.20.1.20.38.01.02.	Penyediaan jasa komunikasi, sumber daya air dan listrik	0,00	7.440.000,00	0,00	7.440.000,00	0,00	7.061.890,00	0,00	7.061.890,00	(378.110,00)	(5,08)
1.20.1.20.38.01.06.	Penyediaan jasa pemeliharaan dan perizinan kendaraan dinas/operasional	0,00	200.000,00	0,00	200.000,00	0,00	104.000,00	0,00	104.000,00	(96.000,00)	(48,00)
1.20.1.20.38.01.07.	Penyediaan jasa administrasi keuangan	0,00	420.000,00	0,00	420.000,00	0,00	340.000,00	0,00	340.000,00	(80.000,00)	(19,05)

Kode	Uraian Urusan, Organisasi, Program dan Kegiatan	Anggaran Setelah Perubahan				Realisasi				Bertambah/ (Berkurang)	
		Jenis Belanja			Jumlah	Jenis Belanja			Jumlah	(Rp)	%
		Pegawai	Barang dan Jasa	Modal		Pegawai	Barang dan Jasa	Modal			
1	2	3	4	5	6=3+4+5	7	8	9	10=7+8+9	11=10-6	12
1.20.1.20.38.01.08.	Penyediaan jasa kebersihan kantor	0,00	526.000,00	0,00	526.000,00	0,00	526.000,00	0,00	526.000,00	-	-
1.20.1.20.38.01.10.	Penyediaan Alat Tulis Kantor	0,00	8.503.250,00	0,00	8.503.250,00	0,00	8.503.250,00	0,00	8.503.250,00	-	-
1.20.1.20.38.01.11.	Penyediaan barang cetakan dan penggandaan	0,00	5.477.500,00	0,00	5.477.500,00	0,00	5.327.500,00	0,00	5.327.500,00	(150.000,00)	(2,74)
1.20.1.20.38.01.12.	Penyediaan komponen Instalasi listrik/penerangan bangunan kantor	0,00	752.000,00	1.600.000,00	2.352.000,00	0,00	752.000,00	1.600.000,00	2.352.000,00	-	-
1.20.1.20.38.01.15.	Penyediaan bahan bacaan dan peraturan perundang-undangan	0,00	1.080.000,00	0,00	1.080.000,00	0,00	1.080.000,00	0,00	1.080.000,00	-	-
1.20.1.20.38.01.17.	Penyediaan makanan dan minuman	0,00	33.780.000,00	0,00	33.780.000,00	0,00	31.540.000,00	0,00	31.540.000,00	(2.240.000,00)	(6,63)
1.20.1.20.38.01.18.	Rapat-rapat kordinasi dan konsultasi ke luar daerah	0,00	38.700.000,00	0,00	38.700.000,00	0,00	15.300.000,00	0,00	15.300.000,00	(23.400.000,00)	(60,47)
1.20.1.20.38.01.19.	Penyediaan Pelayanan Jasa Administrasi Teknis Perkantoran	227.250.000,00	0,00	0,00	227.250.000,00	227.250.000,00	0,00	0,00	227.250.000,00	-	-
1.20.1.20.38.02.	Program Peningkatan Sarana dan Prasarana Aparatur	1.050.000,00	33.655.000,00	20.700.000,00	55.405.000,00	1.050.000,00	31.704.500,00	20.700.000,00	53.454.500,00	(1.950.500,00)	(3,52)
1.20.1.20.38.02.07.	Pengadaan perlengkapan gedung kantor	1.050.000,00	400.000,00	12.700.000,00	14.150.000,00	1.050.000,00	400.000,00	12.700.000,00	14.150.000,00	-	-
1.20.1.20.38.02.24.	Pemeliharaan rutin/berkala kendaraan dinas/operasional	0,00	31.705.000,00	0,00	31.705.000,00	0,00	29.754.500,00	0,00	29.754.500,00	(1.950.500,00)	(6,15)
1.20.1.20.38.02.26.	Pemeliharaan rutin/berkala perlengkapan gedung kantor	0,00	1.550.000,00	8.000.000,00	9.550.000,00	0,00	1.550.000,00	8.000.000,00	9.550.000,00	-	-
1.20.1.20.38.03.	Program Peningkatan Disiplin Aparatur	0,00	1.000.000,00	0,00	1.000.000,00	0,00	1.000.000,00	0,00	1.000.000,00	-	-
1.20.1.20.38.03.04.	Pengadaan pakaian KORPRI	0,00	1.000.000,00	0,00	1.000.000,00	0,00	1.000.000,00	0,00	1.000.000,00	-	-

Kode	Uraian Urusan, Organisasi, Program dan Kegiatan	Anggaran Setelah Perubahan				Realisasi				Bertambah/ (Berkurang)	
		Jenis Belanja			Jumlah	Jenis Belanja			Jumlah	(Rp)	%
		Pegawai	Barang dan Jasa	Modal		Pegawai	Barang dan Jasa	Modal			
1	2	3	4	5	6=3+4+5	7	8	9	10=7+8+9	11=10-6	12
1.20.1.20.38.06.	Program Peningkatan Pengembangan Sistem Pelaporan Capaian Kinerja dan Keuangan	3.540.000,00	2.104.000,00	0,00	5.644.000,00	3.540.000,00	2.104.000,00	0,00	5.644.000,00	-	-
1.20.1.20.38.06.02.	Penyusunan Pelaporan Keuangan Semesteran	3.540.000,00	2.104.000,00	0,00	5.644.000,00	3.540.000,00	2.104.000,00	0,00	5.644.000,00	-	-
1.20.1.20.38.43.	Program Peningkatan Peran dan Fungsi Majelis Pendidikan Aceh	32.600.000,00	122.848.000,00	0,00	155.448.000,00	32.600.000,00	121.848.000,00	0,00	154.448.000,00	(1.000.000,00)	(0,64)
1.20.1.20.38.43.01.	Sosialisasi Qanun Pendidikan Kabupaten Aceh Besar	8.000.000,00	44.100.000,00	0,00	52.100.000,00	8.000.000,00	43.100.000,00	0,00	51.100.000,00	(1.000.000,00)	(1,92)
1.20.1.20.38.43.02.	Penyusunan Peraturan Bupati Tentang Pelaksanaan Qanun No.6 Tahun 2010	24.300.000,00	46.748.000,00	0,00	71.048.000,00	24.300.000,00	46.748.000,00	0,00	71.048.000,00	-	-
1.20.1.20.38.43.03.	Fasilitasi (Media Massa) Sosialisasi Qanun Pendidikan Kabupaten Aceh Besar	300.000,00	32.000.000,00	0,00	32.300.000,00	300.000,00	32.000.000,00	0,00	32.300.000,00	-	-
1.20.1.20.38.47.	Program Peningkatan Pencapaian Standar Mutu Pendidikan	1.900.000,00	30.950.000,00	0,00	32.850.000,00	1.900.000,00	30.950.000,00	0,00	32.850.000,00	-	-
1.20.1.20.38.47.01.	Monitoring, Evaluasi, Pengendalian, dan Pelaporan Pelaksanaan Pencapaian Peningkatan Standar Mutu Pendidikan	1.900.000,00	30.950.000,00	0,00	32.850.000,00	1.900.000,00	30.950.000,00	0,00	32.850.000,00	-	-
1.20.1.20.39.	SEKRETARIAT BAITUL MAL	376.017.500,00	15.668.377.380,00	101.005.000,00	16.145.399.880,00	348.706.000,00	4.457.202.656,00	90.368.000,00	4.896.276.656,00	(11.249.123.224,07)	(69,67)
1.20.1.20.39.01.	Program Pelayanan Administrasi Perkantoran	288.375.000,00	213.372.980,00	0,00	501.747.980,00	264.360.000,00	142.511.946,00	0,00	406.871.946,00	(94.876.034,00)	(18,91)
1.20.1.20.39.01.01.	Penyediaan jasa surat menyurat	0,00	4.200.000,00	0,00	4.200.000,00	0,00	2.400.000,00	0,00	2.400.000,00	(1.800.000,00)	(42,86)
1.20.1.20.39.01.02.	Penyediaan jasa komunikasi, sumber daya air dan listrik	0,00	15.000.000,00	0,00	15.000.000,00	0,00	13.380.501,00	0,00	13.380.501,00	(1.619.499,00)	(10,80)

Kode	Uraian Urusan, Organisasi, Program dan Kegiatan	Anggaran Setelah Perubahan				Realisasi				Bertambah/ (Berkurang)	
		Jenis Belanja			Jumlah	Jenis Belanja			Jumlah	(Rp)	%
		Pegawai	Barang dan Jasa	Modal		Pegawai	Barang dan Jasa	Modal			
1	2	3	4	5	6=3+4+5	7	8	9	10=7+8+9	11=10-6	12
1.20.1.20.39.01.06.	Penyediaan jasa pemeliharaan dan perizinan kendaraan dinas/operasional	0,00	2.955.000,00	0,00	2.955.000,00	0,00	2.377.865,00	0,00	2.377.865,00	(577.135.00)	(19,53)
1.20.1.20.39.01.08.	Penyediaan jasa kebersihan kantor	8.400.000,00	2.668.000,00	0,00	11.068.000,00	8.400.000,00	2.668.000,00	0,00	11.068.000,00	-	-
1.20.1.20.39.01.10.	Penyediaan Alat Tulis Kantor	0,00	21.599.780,00	0,00	21.599.780,00	0,00	21.599.780,00	0,00	21.599.780,00	-	-
1.20.1.20.39.01.11.	Penyediaan barang cetakan dan penggandaan	0,00	34.780.000,00	0,00	34.780.000,00	0,00	12.780.000,00	0,00	12.780.000,00	(22.000.000.00)	(63,25)
1.20.1.20.39.01.12.	Penyediaan komponen instalasi listrik/penerangan bangunan kantor	0,00	1.450.200,00	0,00	1.450.200,00	0,00	1.180.300,00	0,00	1.180.300,00	(269.900.00)	(18,61)
1.20.1.20.39.01.15.	Penyediaan bahan bacaan dan peraturan perundang-undangan	0,00	4.460.000,00	0,00	4.460.000,00	0,00	2.160.000,00	0,00	2.160.000,00	(2.300.000.00)	(51,57)
1.20.1.20.39.01.17.	Penyediaan makanan dan minuman	0,00	44.360.000,00	0,00	44.360.000,00	0,00	29.760.000,00	0,00	29.760.000,00	(14.600.000.00)	(32,91)
1.20.1.20.39.01.18.	Rapat-rapat koordinasi dan konsultasi ke luar daerah	900.000,00	78.300.000,00	0,00	79.200.000,00	0,00	53.605.500,00	0,00	53.605.500,00	(25.594.500.00)	(32,32)
1.20.1.20.39.01.19.	Penyediaan Pelayanan Jasa Administrasi Teknis Perkantoran	279.075.000,00	3.600.000,00	0,00	282.675.000,00	255.960.000,00	600.000,00	0,00	256.560.000,00	(26.115.000.00)	(9,24)
1.20.1.20.39.02.	Program Peningkatan Sarana dan Prasarana Aparatur	2.100.000,00	66.734.400,00	92.855.000,00	161.689.400,00	1.500.000,00	61.863.523,00	90.368.000,00	153.731.523,00	(7.957.877.00)	(4,92)
1.20.1.20.39.02.07.	Pengadaan perlengkapan gedung kantor	2.100.000,00	0,00	92.855.000,00	94.955.000,00	1.500.000,00	0,00	90.368.000,00	91.868.000,00	(3.087.000.00)	(3,25)
1.20.1.20.39.02.23.	Pemeliharaan rutin/berkala mobil jabatan	0,00	21.996.400,00	0,00	21.996.400,00	0,00	21.894.523,00	0,00	21.894.523,00	(101.877.00)	(0,46)
1.20.1.20.39.02.24.	Pemeliharaan rutin/berkala kendaraan dinas/operasional	0,00	38.538.000,00	0,00	38.538.000,00	0,00	37.424.000,00	0,00	37.424.000,00	(1.114.000.00)	(2,89)
1.20.1.20.39.02.28.	Pemeliharaan rutin/berkala peralatan gedung kantor	0,00	6.200.000,00	0,00	6.200.000,00	0,00	2.545.000,00	0,00	2.545.000,00	(3.655.000.00)	(58,95)

Kode	Uraian Urusan, Organisasi, Program dan Kegiatan	Anggaran Setelah Perubahan				Realisasi				Bertambah/ (Berkurang)	
		Jenis Belanja			Jumlah	Jenis Belanja			Jumlah	(Rp)	%
		Pegawai	Barang dan Jasa	Modal		Pegawai	Barang dan Jasa	Modal			
1	2	3	4	5	6=3+4+5	7	8	9	10=7+8+9	11=10-6	12
1.20.1.20.39.03.	Program Peningkatan Disiplin Aparatur	0,00	1.600.000,00	0,00	1.600.000,00	0,00	1.600.000,00	0,00	1.600.000,00	-	-
1.20.1.20.39.03.02.	Pengadaan pakaian dinas beserta perlengkapannya	0,00	1.600.000,00	0,00	1.600.000,00	0,00	1.600.000,00	0,00	1.600.000,00	-	-
1.20.1.20.39.06.	Program Peningkatan Pengembangan Sistem Pelaporan Capaian Kinerja dan Keuangan	3.292.500,00	1.970.000,00	0,00	5.262.500,00	3.196.000,00	1.530.000,00	0,00	4.726.000,00	(536.500,00)	(10,19)
1.20.1.20.39.06.01.	Penyusunan laporan capaian kinerja dan ikhtisar realisasi kinerja SKPD	3.292.500,00	1.970.000,00	0,00	5.262.500,00	3.196.000,00	1.530.000,00	0,00	4.726.000,00	(536.500,00)	(10,19)
1.20.1.20.39.31.	Program Pembinaan Syariah Islam	82.250.000,00	15.384.700.000,00	8.150.000,00	15.475.100.000,00	79.650.000,00	4.249.697.187,00	0,00	4.329.347.187,00	(11.145.752.813,07)	(72,02)
1.20.1.20.39.31.04	Pembinaan Baitul Mal	82.250.000,00	94.300.000,00	0,00	176.550.000,00	79.650.000,00	68.433.200,00	0,00	148.083.200,00	(28.466.800,00)	(16,12)
1.20.1.20.39.31.13.	Penyaluran Zakat, Infak dan Shadaqah (ZIS)	0,00	15.290.400.000,00	8.150.000,00	15.298.550.000,00	0,00	4.181.263.987,00	0,00	4.181.263.987,00	(11.117.286.013,07)	(72,67)
1.21.	KETAHANAN PANGAN	769.325.000,00	1.773.403.899,00	1.695.468.000,00	4.238.196.899,00	742.247.500,00	1.510.318.496,00	1.621.683.000,00	3.874.248.996,00	(363.947.903,00)	(8,59)
1.21.1.21.01.	BADAN PELAKSANA PENYULUHAN DAN KETAHANAN PANGAN	714.725.000,00	1.753.517.899,00	1.662.868.000,00	4.131.110.899,00	698.897.500,00	1.493.288.496,00	1.589.083.000,00	3.781.268.996,00	(349.841.903,00)	(8,47)
1.21.1.21.01.01.	Program Pelayanan Administrasi Perkantoran	587.550.000,00	244.100.399,00	0,00	831.650.399,00	579.850.000,00	204.690.296,00	0,00	784.540.296,00	(47.110.103,00)	(5,66)
1.21.1.21.01.01.02.	Penyediaan jasa komunikasi, sumber daya air dan listrik	0,00	32.454.000,00	0,00	32.454.000,00	0,00	23.474.197,00	0,00	23.474.197,00	(8.979.803,00)	(27,67)
1.21.1.21.01.01.08.	Penyediaan jasa kebersihan kantor	0,00	1.481.960,00	0,00	1.481.960,00	0,00	1.481.960,00	0,00	1.481.960,00	-	-
1.21.1.21.01.01.10.	Penyediaan Alat Tulis Kantor	0,00	74.714.939,00	0,00	74.714.939,00	0,00	74.714.939,00	0,00	74.714.939,00	-	-
1.21.1.21.01.01.11.	Penyediaan barang cetakan dan penggandaan	0,00	7.500.000,00	0,00	7.500.000,00	0,00	7.500.000,00	0,00	7.500.000,00	-	-

Kode	Uraian Urusan, Organisasi, Program dan Kegiatan	Anggaran Setelah Perubahan				Realisasi				Bertambah/ (Berkurang)	
		Jenis Belanja			Jumlah	Jenis Belanja			Jumlah	(Rp)	%
		Pegawai	Barang dan Jasa	Modal		Pegawai	Barang dan Jasa	Modal			
1	2	3	4	5	6=3+4+5	7	8	9	10=7+8+9	11=10-6	12
1.21.1.21.01.01.15.	Penyediaan bahan bacaan dan peraturan perundang-undangan	0,00	2.080.000,00	0,00	2.080.000,00	0,00	2.080.000,00	0,00	2.080.000,00	-	-
1.21.1.21.01.01.17.	Penyediaan makanan dan minuman	0,00	64.400.000,00	0,00	64.400.000,00	0,00	64.400.000,00	0,00	64.400.000,00	-	-
1.21.1.21.01.01.18.	Rapat-rapat kordinasi dan konsultasi ke luar daerah	0,00	61.469.500,00	0,00	61.469.500,00	0,00	31.039.200,00	0,00	31.039.200,00	(30.430.300,00)	(49,50)
1.21.1.21.01.01.19.	Penyediaan Pelayanan Jasa Administrasi Teknis Perkantoran	587.550.000,00	0,00	0,00	587.550.000,00	579.850.000,00	0,00	0,00	579.850.000,00	(7.700.000,00)	(1,31)
1.21.1.21.01.02.	Program Peningkatan Sarana dan Prasarana Aparatur	0,00	86.886.500,00	84.450.000,00	171.336.500,00	0,00	86.710.000,00	73.125.000,00	159.835.000,00	(11.501.500,00)	(6,71)
1.21.1.21.01.02.07.	Pengadaan perlengkapan gedung kantor	0,00	0,00	39.500.000,00	39.500.000,00	0,00	0,00	34.200.000,00	34.200.000,00	(5.300.000,00)	(13,42)
1.21.1.21.01.02.10.	Pengadaan mebeleur	0,00	0,00	39.950.000,00	39.950.000,00	0,00	0,00	38.925.000,00	38.925.000,00	(1.025.000,00)	(2,57)
1.21.1.21.01.02.22.	Pemeliharaan rutin/berkala gedung kantor	0,00	0,00	5.000.000,00	5.000.000,00	0,00	0,00	0,00	0,00	(5.000.000,00)	(100,00)
1.21.1.21.01.02.23.	Pemeliharaan rutin/berkala mobil jabatan	0,00	22.998.500,00	0,00	22.998.500,00	0,00	22.822.000,00	0,00	22.822.000,00	(176.500,00)	(0,77)
1.21.1.21.01.02.24.	Pemeliharaan rutin/berkala kendaraan dinas/operasional	0,00	63.888.000,00	0,00	63.888.000,00	0,00	63.888.000,00	0,00	63.888.000,00	-	-
1.21.1.21.01.03.	Program Peningkatan Disiplin Aparatur	0,00	28.400.000,00	0,00	28.400.000,00	0,00	28.116.000,00	0,00	28.116.000,00	(284.000,00)	(1,00)
1.21.1.21.01.03.02.	Pengadaan pakaian dinas beserta perlengkapannya	0,00	28.400.000,00	0,00	28.400.000,00	0,00	28.116.000,00	0,00	28.116.000,00	(284.000,00)	(1,00)
1.21.1.21.01.06.	Program Peningkatan Pengembangan Sistem Pelaporan Capaian Kinerja dan Keuangan	10.425.000,00	16.857.000,00	0,00	27.282.000,00	10.297.500,00	12.855.000,00	0,00	23.152.500,00	(4.129.500,00)	(15,14)
1.21.1.21.01.06.01.	Penyusunan laporan capaian kinerja dan ikhtisar realisasi kinerja SKPD	5.475.000,00	12.757.000,00	0,00	18.232.000,00	5.465.500,00	9.975.000,00	0,00	15.441.500,00	(2.790.500,00)	(15,31)



Kode	Uraian Urusan, Organisasi, Program dan Kegiatan	Anggaran Setelah Perubahan				Realisasi				Bertambah/ (Berkurang)	
		Jenis Belanja			Jumlah	Jenis Belanja			Jumlah	(Rp)	%
		Pegawai	Barang dan Jasa	Modal		Pegawai	Barang dan Jasa	Modal			
1	2	3	4	5	6=3+4+5	7	8	9	10=7+8+9	11=10-6	12
1.21.1.21.01.06.04.	Penyusunan pelaporan keuangan akhir tahun	4.950.000,00	4.100.000,00	0,00	9.050.000,00	4.831.000,00	2.880.000,00	0,00	7.711.000,00	(1.339.000,00)	(14,80)
1.21.1.21.01.15.	Program Peningkatan Ketahanan Pangan Pertanian/Perkebunan	26.950.000,00	143.574.000,00	16.000.000,00	186.524.000,00	26.950.000,00	138.985.000,00	16.000.000,00	181.935.000,00	(4.589.000,00)	(2,46)
1.21.1.21.01.15.01.	Penanganan daerah rawan pangan	7.650.000,00	87.474.000,00	16.000.000,00	111.124.000,00	7.650.000,00	87.273.000,00	16.000.000,00	110.923.000,00	(201.000,00)	(0,18)
1.21.1.21.01.15.14.	Peningkatan mutu dan keamanan pangan	19.300.000,00	56.100.000,00	0,00	75.400.000,00	19.300.000,00	51.712.000,00	0,00	71.012.000,00	(4.388.000,00)	(5,82)
1.21.1.21.01.16.	Program Pemberdayaan Penyuluh Pertanian/Perkebunan Lapangan	89.800.000,00	1.233.700.000,00	1.562.418.000,00	2.885.918.000,00	81.800.000,00	1.021.932.200,00	1.499.358.000,00	2.603.690.200,00	(282.227.800,00)	(9,78)
1.21.1.21.01.16.01.	Peningkatan kapasitas tenaga penyuluh pertanian/perkebunan	10.400.000,00	111.300.000,00	0,00	121.700.000,00	8.400.000,00	83.830.000,00	0,00	92.230.000,00	(29.470.000,00)	(24,22)
1.21.1.21.01.16.02.	Peningkatan kesejahteraan tenaga penyuluh pertanian/perkebunan	37.850.000,00	237.150.000,00	0,00	275.000.000,00	33.050.000,00	171.028.500,00	0,00	204.078.500,00	(70.921.500,00)	(25,79)
1.21.1.21.01.16.03.	Penyuluhan dan pendampingan bagi pertanian/perkebunan	4.300.000,00	298.700.000,00	0,00	303.000.000,00	3.100.000,00	234.804.000,00	0,00	237.904.000,00	(65.095.000,00)	(21,48)
1.21.1.21.01.16.04.	Peningkatan Kapasitas Tenaga Penyuluh Pertanian (DAK)	0,00	362.050.000,00	1.485.418.000,00	1.847.468.000,00	0,00	362.050.000,00	1.424.583.000,00	1.786.633.000,00	(60.835.000,00)	(3,29)
1.21.1.21.01.16.05.	Peningkatan dan Pengembangan Kelompok Tani,	37.250.000,00	224.500.000,00	77.000.000,00	338.750.000,00	37.250.000,00	170.219.700,00	75.375.000,00	282.844.700,00	(55.905.300,00)	(16,50)
1.21.2.02.01.	DINAS KEHUTANAN DAN PERKEBUNAN	54.600.000,00	19.886.000,00	32.600.000,00	107.086.000,00	43.350.000,00	17.030.000,00	32.600.000,00	92.980.000,00	(14.106.000,00)	(13,17)
1.21.2.02.01.15.	Program Peningkatan Ketahanan Pangan Pertanian/Perkebunan	54.600.000,00	19.886.000,00	32.600.000,00	107.086.000,00	43.350.000,00	17.030.000,00	32.600.000,00	92.980.000,00	(14.106.000,00)	(13,17)
1.21.2.02.01.15.11.	Pengembangan cadangan pangan daerah	54.600.000,00	19.886.000,00	32.600.000,00	107.086.000,00	43.350.000,00	17.030.000,00	32.600.000,00	92.980.000,00	(14.106.000,00)	(13,17)

Kode	Uraian Urusan, Organisasi, Program dan Kegiatan	Anggaran Setelah Perubahan				Realisasi				Bertambah/ (Berkurang)	
		Jenis Belanja			Jumlah	Jenis Belanja			Jumlah	(Rp)	%
		Pegawai	Barang dan Jasa	Modal		Pegawai	Barang dan Jasa	Modal			
1	2	3	4	5	6=3+4+5	7	8	9	10=7+8+9	11=10-6	12
1.22.	PEMBERDAYAAN MASYARAKAT DESA	862.450.000,00	1.705.500.600,00	89.550.000,00	2.657.500.600,00	813.077.000,00	1.563.061.103,00	89.350.000,00	2.465.488.103,00	(192.012.497,00)	(7,23)
1.22.1.22.01.	BADAN PEMBERDAYAAN MASYARAKAT DAN GAMPONG	862.450.000,00	1.705.500.600,00	89.550.000,00	2.657.500.600,00	813.077.000,00	1.563.061.103,00	89.350.000,00	2.465.488.103,00	(192.012.497,00)	(7,23)
1.22.1.22.01.01.	Program Pelayanan Administrasi Perkantoran	54.990.000,00	347.602.750,00	89.550.000,00	492.142.750,00	40.837.000,00	286.739.903,00	89.350.000,00	416.926.903,00	(75.215.847,00)	(15,28)
1.22.1.22.01.01.02.	Penyediaan jasa komunikasi, sumber daya air dan listrik	0,00	33.000.000,00	0,00	33.000.000,00	0,00	20.693.775,00	0,00	20.693.775,00	(12.306.225,00)	(37,29)
1.22.1.22.01.01.06.	Penyediaan jasa pemeliharaan dan perizinan kendaraan dinas/operasional	0,00	9.000.000,00	0,00	9.000.000,00	0,00	3.580.878,00	0,00	3.580.878,00	(5.419.122,00)	(60,21)
1.22.1.22.01.01.10.	Penyediaan Alat Tulis Kantor	0,00	35.600.200,00	0,00	35.600.200,00	0,00	35.600.200,00	0,00	35.600.200,00	-	-
1.22.1.22.01.01.11.	Penyediaan barang cetakan dan penggandaan	0,00	17.918.000,00	0,00	17.918.000,00	0,00	17.167.000,00	0,00	17.167.000,00	(751.000,00)	(4,19)
1.22.1.22.01.01.12.	Penyediaan komponen instalasi listrik/penerangan bangunan kantor	0,00	5.882.550,00	0,00	5.882.550,00	0,00	5.882.550,00	0,00	5.882.550,00	-	-
1.22.1.22.01.01.13.	Penyediaan peralatan dan perlengkapan kantor	2.250.000,00	8.500.000,00	89.550.000,00	100.300.000,00	2.250.000,00	8.495.000,00	89.350.000,00	100.095.000,00	(205.000,00)	(0,20)
1.22.1.22.01.01.15.	Penyediaan bahan bacaan dan peraturan perundang-undangan	0,00	2.160.000,00	0,00	2.160.000,00	0,00	2.160.000,00	0,00	2.160.000,00	-	-
1.22.1.22.01.01.17.	Penyediaan makanan dan minuman	0,00	73.892.000,00	0,00	73.892.000,00	0,00	59.618.500,00	0,00	59.618.500,00	(14.273.500,00)	(19,32)
1.22.1.22.01.01.18.	Rapat-rapat koordinasi dan konsultasi ke luar daerah	0,00	158.450.000,00	0,00	153.450.000,00	0,00	131.142.000,00	0,00	131.142.000,00	(27.308.000,00)	(17,23)
1.22.1.22.01.01.19.	Penyediaan Pelayanan Jasa Administrasi Teknis Perkantoran	52.740.000,00	3.200.000,00	0,00	55.940.000,00	38.587.000,00	2.400.000,00	0,00	40.987.000,00	(14.953.000,00)	(26,73)
1.22.1.22.01.02.	Program Peningkatan Sarana dan Prasarana Aparatur	7.550.000,00	74.339.150,00	0,00	81.889.150,00	7.550.000,00	72.019.950,00	0,00	79.569.950,00	(2.319.200,00)	(2,83)

Kode	Uraian Urusan, Organisasi, Program dan Kegiatan	Anggaran Setelah Perubahan				Realisasi				Bertambah/ (Berkurang)	
		Jenis Belanja			Jumlah	Jenis Belanja			Jumlah	(Rp)	%
		Pegawai	Barang dan Jasa	Modal		Pegawai	Barang dan Jasa	Modal			
1	2	3	4	5	6=3+4+5	7	8	9	10=7+8+9	11=10-6	12
1.22.1.22.01.02.22.	Pemeliharaan rutin/berkala gedung kantor	7.550.000,00	24.278.650,00	0,00	31.828.650,00	7.550.000,00	24.164.450,00	0,00	31.714.450,00	(114.200,00)	(0,36)
1.22.1.22.01.02.23.	Pemeliharaan rutin/berkala mobil jabatan	0,00	22.996.500,00	0,00	22.996.500,00	0,00	22.257.500,00	0,00	22.257.500,00	(739.000,00)	(3,21)
1.22.1.22.01.02.24.	Pemeliharaan rutin/berkala kendaraan dinas/operasional	0,00	27.064.000,00	0,00	27.064.000,00	0,00	25.598.000,00	0,00	25.598.000,00	(1.466.000,00)	(5,42)
1.22.1.22.01.03.	Program Peningkatan Disiplin Aparatur	0,00	6.600.000,00	0,00	6.600.000,00	0,00	6.400.000,00	0,00	6.400.000,00	(200.000,00)	(3,03)
1.22.1.22.01.03.05.	Pengadaan pakaian khusus hari-hari tertentu	0,00	6.600.000,00	0,00	6.600.000,00	0,00	6.400.000,00	0,00	6.400.000,00	(200.000,00)	(3,03)
1.22.1.22.01.06.	Program Peningkatan Pengembangan Sistem Pelaporan Capaian Kinerja dan Keuangan	0,00	3.505.000,00	0,00	3.505.000,00	0,00	3.412.500,00	0,00	3.412.500,00	(92.500,00)	(2,64)
1.22.1.22.01.06.04.	Penyusunan pelaporan keuangan akhir tahun	0,00	3.505.000,00	0,00	3.505.000,00	0,00	3.412.500,00	0,00	3.412.500,00	(92.500,00)	(2,64)
1.22.1.22.01.15.	Program Peningkatan Keberdayaan Masyarakat Pedesaan	315.940.000,00	603.209.950,00	0,00	919.149.950,00	305.420.000,00	555.492.050,00	0,00	860.912.050,00	(58.237.900,00)	(6,34)
1.22.1.22.01.15.01.	Pemberdayaan Lembaga dan Organisasi Masyarakat Pedesaan	270.790.000,00	464.377.400,00	0,00	735.167.400,00	267.970.000,00	452.704.000,00	0,00	720.674.000,00	(14.493.400,00)	(1,97)
1.22.1.22.01.15.02.	Penyelenggaraan Pendidikan dan Pelatihan Tenaga Teknis dan Masyarakat	20.250.000,00	53.260.050,00	0,00	73.510.050,00	20.250.000,00	42.612.050,00	0,00	62.862.050,00	(10.648.000,00)	(14,49)
1.22.1.22.01.15.03.	Penyelenggaraan Diseminasi Informasi bagi Masyarakat Desa	24.900.000,00	85.572.500,00	0,00	110.472.500,00	17.200.000,00	60.176.000,00	0,00	77.376.000,00	(33.096.500,00)	(29,96)
1.22.1.22.01.16.	Program pengembangan lembaga ekonomi pedesaan	73.500.000,00	150.997.500,00	0,00	224.497.500,00	68.550.000,00	148.340.500,00	0,00	216.890.500,00	(7.607.000,00)	(3,39)

Kode	Uraian Urusan, Organisasi, Program dan Kegiatan	Anggaran Setelah Perubahan				Realisasi				Bertambah/ (Berkurang)	
		Jenis Belanja			Jumlah	Jenis Belanja			Jumlah	(Rp)	%
		Pegawai	Barang dan Jasa	Modal		Pegawai	Barang dan Jasa	Modal			
1	2	3	4	5	6=3+4+5	7	8	9	10=7+8+9	11=10-6	12
1.22.1.22.01.16.05.	Fasilitas permodalan bagi usaha mikro kecil dan menengah di pedesaan	64.700.000,00	59.200.000,00	0,00	123.900.000,00	59.750.000,00	57.770.000,00	0,00	117.520.000,00	(6.380.000,00)	(5,15)
1.22.1.22.01.16.06.	Fasilitas kemitraan swasta dan usaha mikro kecil dan menengah di pedesaan	8.800.000,00	91.797.500,00	0,00	100.597.500,00	8.800.000,00	90.570.500,00	0,00	99.370.500,00	(1.227.000,00)	(1,22)
1.22.1.22.01.17.	Program peningkatan partisipasi masyarakat dalam membangun desa	410.470.000,00	519.246.250,00	0,00	929.716.250,00	390.720.000,00	490.656.200,00	0,00	881.376.200,00	(48.340.050,00)	(5,20)
1.22.1.22.01.17.01.	Pembinaan kelompok masyarakat pembangunan desa	297.000.000,00	111.679.500,00	0,00	408.679.500,00	297.000.000,00	105.462.100,00	0,00	402.462.100,00	(6.217.400,00)	(1,52)
1.22.1.22.01.17.02.	Pelaksanaan musyawarah pembangunan desa	61.670.000,00	122.941.750,00	0,00	184.611.750,00	42.970.000,00	110.394.700,00	0,00	153.364.700,00	(31.247.050,00)	(16,93)
1.22.1.22.01.17.03.	Pemberian stimulan pembangunan desa	51.800.000,00	284.625.000,00	0,00	336.425.000,00	50.750.000,00	274.799.400,00	0,00	325.549.400,00	(10.875.600,00)	(3,23)
1.24.	KEARSIPAN	316.150.000,00	637.062.550,00	381.290.000,00	1.334.502.550,00	310.800.000,00	525.601.497,00	380.225.600,00	1.216.627.097,00	(117.875.453,00)	(8,83)
1.24.1.24.01.	KANTOR ARSIP DAN PERPUSTAKAAN	316.150.000,00	637.062.550,00	381.290.000,00	1.334.502.550,00	310.800.000,00	525.601.497,00	380.225.600,00	1.216.627.097,00	(117.875.453,00)	(8,83)
1.24.1.24.01.01.	Program Pelayanan Administrasi Perkantoran	148.400.000,00	214.642.000,00	101.550.000,00	464.592.000,00	147.600.000,00	149.283.647,00	100.950.000,00	397.833.647,00	(66.758.353,00)	(14,37)
1.24.1.24.01.01.02.	Penyediaan jasa komunikasi, sumber daya air dan listrik	0,00	27.600.000,00	0,00	27.600.000,00	0,00	25.060.147,00	0,00	25.060.147,00	(2.539.853,00)	(9,20)
1.24.1.24.01.01.06.	Penyediaan jasa pemeliharaan dan perizinan kendaraan dinas/operasional	0,00	8.600.000,00	0,00	8.600.000,00	0,00	8.600.000,00	0,00	8.600.000,00	-	-
1.24.1.24.01.01.10.	Penyediaan Alat Tulis Kantor	0,00	12.909.000,00	0,00	12.909.000,00	0,00	12.909.000,00	0,00	12.909.000,00	-	-
1.24.1.24.01.01.11.	Penyediaan barang cetakan dan penggandaan	0,00	2.135.000,00	0,00	2.135.000,00	0,00	2.135.000,00	0,00	2.135.000,00	-	-
1.24.1.24.01.01.13.	Penyediaan peralatan dan perlengkapan kantor	2.900.000,00	0,00	101.550.000,00	104.450.000,00	2.100.000,00	0,00	100.950.000,00	103.050.000,00	(1.400.000,00)	(1,34)

Kode	Uraian Urusan, Organisasi, Program dan Kegiatan	Anggaran Setelah Perubahan				Realisasi				Bertambah/ (Berkurang)	
		Jenis Belanja			Jumlah	Jenis Belanja			Jumlah	(Rp)	%
		Pegawai	Barang dan Jasa	Modal		Pegawai	Barang dan Jasa	Modal			
1	2	3	4	5	6=3+4+5	7	8	9	10=7+8+9	11=10-6	12
1.24.1.24.01.01.15.	Penyediaan bahan bacaan dan peraturan perundang-undangan	0,00	2.880.000,00	0,00	2.880.000,00	0,00	2.880.000,00	0,00	2.880.000,00	-	-
1.24.1.24.01.01.17.	Penyediaan makanan dan minuman	0,00	63.318.000,00	0,00	63.318.000,00	0,00	58.188.000,00	0,00	58.188.000,00	(5.130.000,00)	(8,10)
1.24.1.24.01.01.18.	Rapat-rapat koordinasi dan konsultasi ke luar daerah	0,00	97.200.000,00	0,00	97.200.000,00	0,00	39.511.500,00	0,00	39.511.500,00	(57.688.500,00)	(59,35)
1.24.1.24.01.01.19.	Penyediaan Pelayanan Jasa Administrasi Teknis Perkantoran	145.500.000,00	0,00	0,00	145.500.000,00	145.500.000,00	0,00	0,00	145.500.000,00	-	-
1.24.1.24.01.02.	Program Peningkatan Sarana dan Prasarana Aparatur	3.000.000,00	128.799.000,00	53.000.000,00	184.799.000,00	3.000.000,00	104.474.500,00	52.600.000,00	160.074.500,00	(24.724.500,00)	(13,38)
1.24.1.24.01.02.10.	Pengadaan mebeleur	1.350.000,00	0,00	51.000.000,00	52.350.000,00	1.350.000,00	0,00	50.600.000,00	51.950.000,00	(400.000,00)	(0,76)
1.24.1.24.01.02.22.	Pemeliharaan rutin/berkala gedung kantor	1.650.000,00	49.800.000,00	2.000.000,00	53.450.000,00	1.650.000,00	28.050.000,00	2.000.000,00	31.700.000,00	(21.750.000,00)	(40,69)
1.24.1.24.01.02.23.	Pemeliharaan rutin/berkala mobil jabatan	0,00	21.999.000,00	0,00	21.999.000,00	0,00	21.995.000,00	0,00	21.995.000,00	(4.000,00)	(0,02)
1.24.1.24.01.02.24.	Pemeliharaan rutin/berkala kendaraan dinas/operasional	0,00	48.000.000,00	0,00	48.000.000,00	0,00	46.629.500,00	0,00	46.629.500,00	(1.370.500,00)	(2,86)
1.24.1.24.01.02.28.	Pemeliharaan rutin/berkala peralatan gedung kantor	0,00	9.000.000,00	0,00	9.000.000,00	0,00	7.800.000,00	0,00	7.800.000,00	(1.200.000,00)	(13,33)
1.24.1.24.01.03.	Program Peningkatan Disiplin Aparatur	1.400.000,00	5.400.000,00	0,00	6.800.000,00	0,00	4.600.000,00	0,00	4.600.000,00	(2.200.000,00)	(32,35)
1.24.1.24.01.03.02.	Pengadaan pakaian dinas beserta perlengkapannya	1.400.000,00	5.400.000,00	0,00	6.800.000,00	0,00	4.600.000,00	0,00	4.600.000,00	(2.200.000,00)	(32,35)
1.24.1.24.01.18.	Program peningkatan kualitas pelayanan informasi	30.050.000,00	80.109.800,00	0,00	110.159.800,00	30.050.000,00	74.309.800,00	0,00	104.359.800,00	(5.800.000,00)	(5,27)
1.24.1.24.01.18.03.	Sosialisasi/penyuluhan kearsipan di lingkungan instansi pemerintah/swasta	30.050.000,00	80.109.800,00	0,00	110.159.800,00	30.050.000,00	74.309.800,00	0,00	104.359.800,00	(5.800.000,00)	(5,27)

Kode	Uraian Urusan, Organisasi, Program dan Kegiatan	Anggaran Setelah Perubahan				Realisasi				Bertambah/ (Berkurang)	
		Jenis Belanja			Jumlah	Jenis Belanja			Jumlah	(Rp)	%
		Pegawai	Barang dan Jasa	Modal		Pegawai	Barang dan Jasa	Modal			
1	2	3	4	5	6=3+4+5	7	8	9	10=7+8+9	11=10-6	12
1.24.1.24.01.21.	Program Pengembangan Budaya Baca Dan Pembinaan Perpustakaan	133.300.000,00	208.111.750,00	228.740.000,00	568.151.750,00	130.150.000,00	192.933.550,00	228.675.600,00	549.759.150,00	(18.392.600,00)	(3,24)
1.24.1.24.01.21.01.	Pemasyarakatan minat dan kebiasaan membaca untuk mendorong terwujudnya masyarakat pembelajaran	62.300.000,00	66.217.000,00	0,00	128.517.000,00	61.850.000,00	66.217.000,00	0,00	128.067.000,00	(450.000,00)	(0,35)
1.24.1.24.01.21.02.	Pengembangan minat dan budaya baca	21.700.000,00	25.244.750,00	56.740.000,00	103.684.750,00	21.700.000,00	18.489.750,00	56.740.000,00	96.939.750,00	(6.745.000,00)	(6,51)
1.24.1.24.01.21.08.	Publikasi dan Sosialisasi Minat dan Budaya baca	46.300.000,00	103.650.000,00	0,00	149.950.000,00	45.100.000,00	95.216.800,00	0,00	140.316.800,00	(9.633.200,00)	(6,42)
1.24.1.24.01.21.09.	Penyediaan bahan pustaka perpustakaan umum daerah	3.000.000,00	13.000.000,00	170.000.000,00	186.000.000,00	1.500.000,00	13.000.000,00	169.935.600,00	184.435.600,00	(1.564.400,00)	(0,84)
1.25.	KOMUNIKASI DAN INFORMATIKA	96.350.000,00	1.067.150.500,00	0,00	1.163.500.500,00	91.250.000,00	1.000.965.700,00	0,00	1.092.215.700,00	(71.284.800,00)	(6,13)
1.25.1.07.01.	DINAS PERHUBUNGAN, KOMUNIKASI, INFORMASI, DAN TELEMATIKA	63.050.000,00	180.150.500,00	0,00	243.200.500,00	61.550.000,00	162.638.500,00	0,00	224.188.500,00	(19.012.000,00)	(7,82)
1.25.1.07.01.15.	Program Pengembangan Komunikasi, Informasi dan Media Massa	43.200.000,00	50.120.500,00	0,00	93.320.500,00	43.200.000,00	40.233.500,00	0,00	83.433.500,00	(9.887.000,00)	(10,59)
1.25.1.07.01.15.03.	Pembinaan dan pengembangan sumber daya komunikasi dan informasi	43.200.000,00	50.120.500,00	0,00	93.320.500,00	43.200.000,00	40.233.500,00	0,00	83.433.500,00	(9.887.000,00)	(10,59)
1.25.1.07.01.18.	Program Kerjasama Informasi dan Media Massa	19.850.000,00	130.030.000,00	0,00	149.880.000,00	18.350.000,00	122.405.000,00	0,00	140.755.000,00	(9.125.000,00)	(6,09)
1.25.1.07.01.18.01.	Penyebarluasan informasi pembangunan daerah	7.950.000,00	88.950.000,00	0,00	96.900.000,00	6.600.000,00	81.476.500,00	0,00	88.076.500,00	(8.823.500,00)	(9,11)
1.25.1.07.01.18.03.	Penyebarluasan informasi yang bersifat penyuluhan bagi masyarakat	11.900.000,00	41.080.000,00	0,00	52.980.000,00	11.750.000,00	40.928.500,00	0,00	52.678.500,00	(301.500,00)	(0,57)
1.25.1.20.03.	SEKRETARIAT DAERAH	33.300.000,00	887.000.000,00	0,00	920.300.000,00	29.700.000,00	838.327.200,00	0,00	868.027.200,00	(52.272.800,00)	(5,68)

Kode	Uraian Urusan, Organisasi, Program dan Kegiatan	Anggaran Setelah Perubahan				Realisasi				Bertambah/ (Berkurang)	
		Jenis Belanja			Jumlah	Jenis Belanja			Jumlah	(Rp)	%
		Pegawai	Barang dan Jasa	Modal		Pegawai	Barang dan Jasa	Modal			
1	2	3	4	5	6=3+4+5	7	8	9	10=7+8+9	11=10-6	12
1.25.1.20.03.18.	Program Kerjasama Informasi dan Media Massa	33.300.000,00	887.000.000,00	0,00	920.300.000,00	29.700.000,00	838.327.200,00	0,00	868.027.200,00	(52.272.800,00)	(5,68)
1.25.1.20.03.18.02.	Penyebarluasan informasi penyelenggaraan pemerintahan daerah	33.300.000,00	887.000.000,00	0,00	920.300.000,00	29.700.000,00	838.327.200,00	0,00	868.027.200,00	(52.272.800,00)	(5,68)
2.	URUSAN PILIHAN	2.668.516.000,00	36.192.668.163,00	11.300.033.600,00	50.161.217.763,00	2.403.607.500,00	34.258.881.969,00	10.605.525.200,00	47.268.014.669,00	(2.893.203.094,00)	(5,77)
2.01.	PERTANIAN	1.149.530.000,00	25.841.658.038,00	1.578.550.000,00	28.569.736.038,00	1.098.417.000,00	24.450.871.121,00	1.526.605.200,00	27.075.893.321,00	(1.493.842.717,00)	(5,23)
2.01.2.01.01.	DINAS PERTANIAN TANAMAN PANGAN DAN HORTIKULTURA	621.430.000,00	18.418.540.500,00	300.750.000,00	19.340.720.500,00	598.806.000,00	17.311.808.458,00	251.490.200,00	18.162.104.658,00	(1.178.615.842,00)	(6,09)
2.01.2.01.01.01.	Program Pelayanan Administrasi Perkantoran	392.400.000,00	432.610.300,00	0,00	825.010.300,00	384.150.000,00	321.457.774,00	0,00	705.607.774,00	(119.402.526,00)	(14,47)
2.01.2.01.01.01.02.	Penyediaan jasa komunikasi, sumber daya air dan listrik	0,00	63.200.000,00	0,00	63.200.000,00	0,00	35.281.549,00	0,00	35.281.549,00	(27.918.451,00)	(44,17)
2.01.2.01.01.01.08.	Penyediaan jasa kebersihan kantor	0,00	6.000.000,00	0,00	6.000.000,00	0,00	6.000.000,00	0,00	6.000.000,00	-	-
2.01.2.01.01.01.10.	Penyediaan Alat Tulis Kantor	0,00	41.000.000,00	0,00	41.000.000,00	0,00	40.998.925,00	0,00	40.998.925,00	(1.075,00)	-
2.01.2.01.01.01.11.	Penyediaan barang cetakan dan penggandaan	0,00	19.220.300,00	0,00	19.220.300,00	0,00	18.652.200,00	0,00	18.652.200,00	(568.100,00)	(2,96)
2.01.2.01.01.01.12.	Penyediaan komponen instalasi listrik/penerangan bangunan kantor	0,00	5.000.000,00	0,00	5.000.000,00	0,00	4.819.900,00	0,00	4.819.900,00	(180.100,00)	(3,60)
2.01.2.01.01.01.15.	Penyediaan bahan bacaan dan peraturan perundang-undangan	0,00	2.330.000,00	0,00	2.330.000,00	0,00	1.080.000,00	0,00	1.080.000,00	(1.250.000,00)	(53,65)
2.01.2.01.01.01.17.	Penyediaan makanan dan minuman	0,00	142.760.000,00	0,00	142.760.000,00	0,00	128.207.500,00	0,00	128.207.500,00	(14.552.500,00)	(10,19)
2.01.2.01.01.01.18.	Rapat-rapat koordinasi dan konsultasi ke luar daerah	0,00	153.100.000,00	0,00	153.100.000,00	0,00	86.417.700,00	0,00	86.417.700,00	(66.682.300,00)	(43,55)
2.01.2.01.01.01.19.	Penyediaan Pelayanan Jasa Administrasi Teknis Perkantoran	392.400.000,00	0,00	0,00	392.400.000,00	384.150.000,00	0,00	0,00	384.150.000,00	(8.250.000,00)	(2,10)

Kode	Uraian Urusan, Organisasi, Program dan Kegiatan	Anggaran Setelah Perubahan				Realisasi				Bertambah/ (Berkurang)	
		Jenis Belanja			Jumlah	Jenis Belanja			Jumlah	(Rp)	%
		Pegawai	Barang dan Jasa	Modal		Pegawai	Barang dan Jasa	Modal			
1	2	3	4	5	6=3+4+5	7	8	9	10=7+8+9	11=10-6	12
2.01.2.01.01.02.	Program Peningkatan Sarana dan Prasarana Aparatur	0,00	481.671.000,00	300.750.000,00	782.421.000,00	0,00	474.084.500,00	251.490.200,00	725.574.700,00	(56.846.300,00)	(7,27)
2.01.2.01.01.02.09.	Pengadaan peralatan gedung kantor	0,00	0,00	248.750.000,00	248.750.000,00	0,00	0,00	215.387.500,00	215.387.500,00	(33.362.500,00)	(13,41)
2.01.2.01.01.02.22.	Pemeliharaan rutin/berkala gedung kantor	0,00	6.000.000,00	22.000.000,00	28.000.000,00	0,00	5.985.500,00	18.456.700,00	24.442.200,00	(3.557.800,00)	(12,71)
2.01.2.01.01.02.23.	Pemeliharaan rutin/berkala mobil jabatan	0,00	23.000.000,00	0,00	23.000.000,00	0,00	22.995.000,00	0,00	22.995.000,00	(5.000,00)	(0,02)
2.01.2.01.01.02.24.	Pemeliharaan rutin/berkala kendaraan dinas/operasional	0,00	107.771.000,00	0,00	107.771.000,00	0,00	103.361.000,00	0,00	103.361.000,00	(4.410.000,00)	(4,09)
2.01.2.01.01.02.29.	Pemeliharaan rutin/berkala mebeleur	0,00	12.500.000,00	0,00	12.500.000,00	0,00	11.380.000,00	0,00	11.380.000,00	(1.120.000,00)	(8,96)
2.01.2.01.01.02.41.	Rehabilitasi sedang/berat rumah dinas	0,00	53.850.000,00	0,00	53.850.000,00	0,00	53.509.000,00	0,00	53.509.000,00	(341.000,00)	(0,63)
2.01.2.01.01.02.42.	Rehabilitasi sedang/berat gedung kantor	0,00	278.550.000,00	30.000.000,00	308.550.000,00	0,00	276.854.000,00	17.646.000,00	294.500.000,00	(14.050.000,00)	(4,55)
2.01.2.01.01.03.	Program Peningkatan Disiplin Aparatur	1.350.000,00	17.000.000,00	0,00	18.350.000,00	750.000,00	16.038.000,00	0,00	16.788.000,00	(1.562.000,00)	(8,51)
2.01.2.01.01.03.02.	Pengadaan pakaian dinas beserta perlengkapannya	1.350.000,00	17.000.000,00	0,00	18.350.000,00	750.000,00	16.038.000,00	0,00	16.788.000,00	(1.562.000,00)	(8,51)
2.01.2.01.01.06.	Program Peningkatan Pengembangan Sistem Pelaporan Capaian Kinerja dan Keuangan	5.580.000,00	4.420.000,00	0,00	10.000.000,00	5.406.000,00	4.294.000,00	0,00	9.700.000,00	(300.000,00)	(3,00)
2.01.2.01.01.06.01.	Penyusunan laporan capaian kinerja dan ikhtisar realisasi kinerja SKPD	2.790.000,00	2.210.000,00	0,00	5.000.000,00	2.681.000,00	2.204.000,00	0,00	4.885.000,00	(115.000,00)	(2,30)
2.01.2.01.01.06.02.	Penyusunan Pelaporan Keuangan Semesteran	2.790.000,00	2.210.000,00	0,00	5.000.000,00	2.725.000,00	2.090.000,00	0,00	4.815.000,00	(185.000,00)	(3,70)
2.01.2.01.01.15.	Program Peningkatan Kesejahteraan Petani	27.700.000,00	1.732.365.000,00	0,00	1.760.065.000,00	16.500.000,00	1.321.892.050,00	0,00	1.338.392.050,00	(421.672.950,00)	(23,96)



Kode	Uraian Urusan, Organisasi, Program dan Kegiatan	Anggaran Setelah Perubahan				Realisasi				Bertambah/ (Berkurang)	
		Jenis Belanja			Jumlah	Jenis Belanja			Jumlah	(Rp)	%
		Pegawai	Barang dan Jasa	Modal		Pegawai	Barang dan Jasa	Modal			
1	2	3	4	5	6=3+4+5	7	8	9	10=7+8+9	11=10-6	12
2.01.2.01.01.15.03.	Peningkatan Kemampuan Lembaga Petani	27.700.000,00	1.732.365.000,00	0,00	1.760.065.000,00	16.500.000,00	1.321.892.050,00	0,00	1.338.392.050,00	(421,672,950.00)	(23,98)
2.01.2.01.01.16.	Program Peningkatan Hasil dan Mutu pertanian/perkebunan	64.350.000,00	10.212.045.000,00	0,00	10.276.395.000,00	62.850.000,00	9.836.661.950,00	0,00	9.899.511.950,00	(376,883,050.00)	(3,67)
2.01.2.01.01.16.03.	Pengembangan Intensifikasi tanaman padi, palawija	18.300.000,00	1.472.050.000,00	0,00	1.490.350.000,00	18.300.000,00	1.324.784.000,00	0,00	1.343.084.000,00	(147,266,000.00)	(9,88)
2.01.2.01.01.16.05.	Pengembangan pertanian pada lahan kering	7.200.000,00	1.502.140.000,00	0,00	1.509.340.000,00	5.700.000,00	1.448.997.750,00	0,00	1.454.697.750,00	(54,642,250.00)	(3,62)
2.01.2.01.01.16.19.	Peningkatan Produksi, Produktivitas, dan Mutu Produksi Pertanian/Perkebunan (DAK)	38.850.000,00	7.237.855.000,00	0,00	7.276.705.000,00	38.850.000,00	7.062.860.200,00	0,00	7.101.730.200,00	(174,974,800.00)	(2,40)
2.01.2.01.01.18.	Program Peningkatan Penerapan Teknologi Pertanian/Perkebunan	125.100.000,00	4.268.638.500,00	0,00	4.393.738.500,00	125.100.000,00	4.085.109.484,00	0,00	4.210.209.484,00	(183,529,016.00)	(4,18)
2.01.2.01.01.18.02.	Pengadaan sarana dan prasarana teknologi pertanian/perkebunan tepat guna	125.100.000,00	4.268.638.500,00	0,00	4.393.738.500,00	125.100.000,00	4.085.109.484,00	0,00	4.210.209.484,00	(183,529,016.00)	(4,18)
2.01.2.01.01.24.	Program Peningkatan Ketahanan Pangan Pertanian/Perkebunan	4.950.000,00	1.269.790.700,00	0,00	1.274.740.700,00	4.050.000,00	1.252.270.700,00	0,00	1.256.320.700,00	(18,420,000.00)	(1,44)
2.01.2.01.01.24.01.	Pembangunan Embung	4.950.000,00	1.269.790.700,00	0,00	1.274.740.700,00	4.050.000,00	1.252.270.700,00	0,00	1.256.320.700,00	(18,420,000.00)	(1,44)
2.01.2.01.03.	DINAS PETERNAKAN	492.200.000,00	6.095.240.500,00	1.277.800.000,00	7.865.240.500,00	472.311.000,00	6.011.150.088,00	1.275.115.000,00	7.758.576.088,00	(106,664,412.00)	(1,36)
2.01.2.01.03.01.	Program Pelayanan Administrasi Perkantoran	279.600.000,00	471.134.500,00	24.000.000,00	774.734.500,00	260.211.000,00	441.710.057,00	23.850.000,00	725.771.057,00	(48,963,443.00)	(6,32)
2.01.2.01.03.01.02.	Penyediaan jasa komunikasi, sumber daya air dan listrik	0,00	75.600.000,00	0,00	75.600.000,00	0,00	74.499.059,00	0,00	74.499.059,00	(1,100,941.00)	(1,46)
2.01.2.01.03.01.05.	Penyediaan jasa pemeliharaan dan perizinan kendaraan dinas/operasional	0,00	24.000.000,00	0,00	24.000.000,00	0,00	17.943.998,00	0,00	17.943.998,00	(6,056,002.00)	(25,23)

Kode	Uraian Urusan, Organisasi, Program dan Kegiatan	Anggaran Setelah Perubahan				Realisasi				Bertambah/ (Berkurang)	
		Jenis Belanja			Jumlah	Jenis Belanja			Jumlah	(Rp)	%
		Pegawai	Barang dan Jasa	Modal		Pegawai	Barang dan Jasa	Modal			
1	2	3	4	5	F=3+4+5	7	8	9	10=7+8+9	11=10-6	12
2.01.2.01.03.01.07.	Penyediaan jasa administrasi keuangan	40.450.000,00	82.700.000,00	0,00	123.150.000,00	40.411.000,00	79.833.000,00	0,00	120.244.000,00	(2.906.000,00)	(2,36)
2.01.2.01.03.01.08.	Penyediaan jasa kebersihan kantor	126.100.000,00	0,00	0,00	126.100.000,00	116.100.000,00	0,00	0,00	116.100.000,00	(10.000.000,00)	(7,93)
2.01.2.01.03.01.10.	Penyediaan Alat Tulis Kantor	0,00	54.937.500,00	0,00	54.937.500,00	0,00	54.417.500,00	0,00	54.417.500,00	(520.000,00)	(0,95)
2.01.2.01.03.01.11.	Penyediaan barang cetakan dan penggandaan	0,00	25.317.000,00	0,00	25.317.000,00	0,00	25.295.000,00	0,00	25.295.000,00	(22.000,00)	(0,09)
2.01.2.01.03.01.13.	Penyediaan peralatan dan perlengkapan kantor	0,00	4.000.000,00	24.000.000,00	28.000.000,00	0,00	4.000.000,00	23.850.000,00	27.850.000,00	(150.000,00)	(0,54)
2.01.2.01.03.01.15.	Penyediaan bahan bacaan dan peraturan perundang-undangan	0,00	1.860.000,00	0,00	1.860.000,00	0,00	1.090.000,00	0,00	1.090.000,00	(770.000,00)	(41,40)
2.01.2.01.03.01.17.	Penyediaan makanan dan minuman	0,00	112.920.000,00	0,00	112.920.000,00	0,00	112.920.000,00	0,00	112.920.000,00	-	-
2.01.2.01.03.01.18.	Rapat-rapat kordinasi dan konsultasi ke luar daerah	0,00	89.800.000,00	0,00	89.800.000,00	0,00	71.711.500,00	0,00	71.711.500,00	(18.088.500,00)	(20,14)
2.01.2.01.03.01.19.	Penyediaan Pelayanan Jasa Administrasi Teknis Perkantoran	113.050.000,00	0,00	0,00	113.050.000,00	103.700.000,00	0,00	0,00	103.700.000,00	(9.350.000,00)	(8,27)
2.01.2.01.03.02.	Program Peningkatan Sarana dan Prasarana Aparatur	6.000.000,00	656.327.000,00	252.000.000,00	914.327.000,00	5.500.000,00	644.122.681,00	251.415.000,00	901.037.681,00	(13.289.319,00)	(1,45)
2.01.2.01.03.02.02.	Pembangunan rumah dinas	0,00	0,00	214.000.000,00	214.000.000,00	0,00	0,00	213.665.000,00	213.665.000,00	(335.000,00)	(0,16)
2.01.2.01.03.02.03.	Pembangunan gedung kantor	0,00	106.588.000,00	0,00	106.588.000,00	0,00	106.405.000,00	0,00	106.405.000,00	(183.000,00)	(0,17)
2.01.2.01.03.02.09.	Pengadaan peralatan gedung kantor	0,00	10.210.000,00	38.000.000,00	48.210.000,00	0,00	10.160.000,00	37.750.000,00	47.910.000,00	(300.000,00)	(0,62)
2.01.2.01.03.02.23.	Pemeliharaan rutin/berkala mobil jabatan	0,00	22.998.000,00	0,00	22.998.000,00	0,00	22.515.625,00	0,00	22.515.625,00	(482.375,00)	(2,10)
2.01.2.01.03.02.24.	Pemeliharaan rutin/berkala kendaraan dinas/operasional	6.000.000,00	251.831.000,00	0,00	257.831.000,00	5.500.000,00	245.893.056,00	0,00	251.393.056,00	(6.437.944,00)	(2,50)

Kode	Uraian Urusan, Organisasi, Program dan Kegiatan	Anggaran Setelah Perubahan				Realisasi				Bertambah/ (Berkurang)	
		Jenis Belanja			Jumlah	Jenis Belanja			Jumlah	(Rp)	%
		Pegawai	Barang dan Jasa	Modal		Pegawai	Barang dan Jasa	Modal			
1	2	3	4	5	6=3+4+5	7	8	9	10=7+8+9	11=10-6	12
2.01.2.01.03.02.28.	Pemeliharaan rutin/berkala peralatan gedung kantor	0,00	16.200.000,00	0,00	16.200.000,00	0,00	15.300.000,00	0,00	15.300.000,00	(900.000,00)	(5,56)
2.01.2.01.03.02.42.	Rehabilitasi sedang/berat gedung kantor	0,00	248.500.000,00	0,00	248.500.000,00	0,00	243.849.000,00	0,00	243.849.000,00	(4.651.000,00)	(1,87)
2.01.2.01.03.03.	Program Peningkatan Disiplin Aparatur	0,00	17.000.000,00	0,00	17.000.000,00	0,00	17.000.000,00	0,00	17.000.000,00	-	-
2.01.2.01.03.03.02.	Pengadaan pakaian dinas beserta perlengkapannya	0,00	17.000.000,00	0,00	17.000.000,00	0,00	17.000.000,00	0,00	17.000.000,00	-	-
2.01.2.01.03.05.	Program Peningkatan Kapasitas Sumber Daya Aparatur	0,00	33.440.000,00	0,00	33.440.000,00	0,00	33.432.000,00	0,00	33.432.000,00	(8.000,00)	(0,02)
2.01.2.01.03.05.01.	Pendidikan dan pelatihan formal	0,00	33.440.000,00	0,00	33.440.000,00	0,00	33.432.000,00	0,00	33.432.000,00	(8.000,00)	(0,02)
2.01.2.01.03.20.	Program pencegahan dan penanggulangan penyakit temak	60.200.000,00	443.600.000,00	0,00	503.800.000,00	60.200.000,00	424.658.700,00	0,00	484.858.700,00	(18.941.300,00)	(3,76)
2.01.2.01.03.20.02.	Pemeliharaan kesehatan dan pencegahan penyakit menular temak	60.200.000,00	443.600.000,00	0,00	503.800.000,00	60.200.000,00	424.658.700,00	0,00	484.858.700,00	(18.941.300,00)	(3,76)
2.01.2.01.03.21.	Program Peningkatan Produksi Hasil Peternakan	119.400.000,00	3.313.611.000,00	454.000.000,00	3.887.011.000,00	119.400.000,00	3.293.213.650,00	453.500.000,00	3.866.113.650,00	(20.897.350,00)	(0,54)
2.01.2.01.03.21.02.	Pembibitan dan perawatan temak	76.200.000,00	147.400.000,00	454.000.000,00	677.600.000,00	76.200.000,00	139.322.200,00	453.500.000,00	669.022.200,00	(8.577.800,00)	(1,27)
2.01.2.01.03.21.03.	Pendistribusian bibit temak kepada masyarakat	7.800.000,00	2.967.457.000,00	0,00	2.975.257.000,00	7.800.000,00	2.958.166.450,00	0,00	2.965.966.450,00	(9.290.550,00)	(0,31)
2.01.2.01.03.21.08.	Pengembangan agribisnis peternakan	35.400.000,00	198.754.000,00	0,00	234.154.000,00	35.400.000,00	195.725.000,00	0,00	231.125.000,00	(3.029.000,00)	(1,29)
2.01.2.01.03.23.	Program Peningkatan Penerapan Teknologi Peternakan	27.000.000,00	1.160.128.000,00	547.800.000,00	1.734.928.000,00	27.000.000,00	1.157.013.000,00	546.350.000,00	1.730.363.000,00	(4.565.000,00)	(0,26)

Kode	Uraian Urusan, Organisasi, Program dan Kegiatan	Anggaran Setelah Perubahan						Realisasi			
		Jenis Belanja			Jenis Belanja			Jumlah	%		
		Pogawai	Barang dan Jasa	Modal	Pogawai	Barang dan Jasa	Modal				
1	2	3	4	5	6=3+4+5	7	8	9	10=7+8+9	11=10-6	12
2.01.2.01.03.	Pengadaan sarana dan prasarana teknologi pemekakan lepat guna	27.000,000,00	1.160.128,000,00	547.800,000,00	1.734.928,000,00	27.000,000,00	1.157.913,000,00	546.350,000,00	1.730.363,000,00	(4.565,000,00)	(0,26)
2.01.2.02.01.	DINAS KEHUTANAN DAN PERKEBUNAN	35.900,000,00	1.327.875,038,00	0,00	1.363.775,038,00	27.300,000,00	1.127.912,575,00	1.155.212,575,00	1.155.212,575,00	(208.562,463,00)	(15,29)
2.01.2.02.01.	Program Penyiangan Kesehatan Petani	27.600,000,00	395.975,038,00	0,00	423.575,038,00	19.000,000,00	310.207,500,00	329.207,500,00	329.207,500,00	(94.367,538,00)	(22,28)
2.01.2.02.01.	Program Penyiangan Hasil Lembag Petani	27.600,000,00	395.975,038,00	0,00	423.575,038,00	19.000,000,00	310.207,500,00	329.207,500,00	329.207,500,00	(94.367,538,00)	(22,28)
2.01.2.02.01.	Program Penyiangan dan Mutu pertanian/perkebunan	3.900,000,00	612.500,000,00	0,00	616.400,000,00	3.900,000,00	511.141,325,00	515.041,325,00	515.041,325,00	(101.358,675,00)	(16,44)
2.01.2.02.01.	Pengembangan diversifikasi tanaman	3.900,000,00	612.500,000,00	0,00	616.400,000,00	3.900,000,00	511.141,325,00	515.041,325,00	515.041,325,00	(101.358,675,00)	(16,44)
2.01.2.02.01.	Program Penyiangan Produksi Pertanian/Perkebunan	4.400,000,00	319.400,000,00	0,00	323.800,000,00	4.400,000,00	306.563,750,00	310.963,750,00	310.963,750,00	(12.636,250,00)	(3,96)
2.01.2.02.01.	Pengembangan bibit unggul pertanian/perkebunan	4.400,000,00	319.400,000,00	0,00	323.800,000,00	4.400,000,00	306.563,750,00	310.963,750,00	310.963,750,00	(12.636,250,00)	(3,96)
2.02.2.02.01.	DINAS KEHUTANAN DAN PERKEBUNAN	374.115,000,00	2.187.116,500,00	374.800,000,00	2.936.031,500,00	215.064,000,00	2.025.894,367,00	159.955,000,00	2.400.913,367,00	(535,118,133,00)	(18,23)
2.02.2.02.01.	Program Pelayanan Administrasi Perkantoran	129.615,000,00	561.331,000,00	25.100,000,00	716.046,000,00	119.514,000,00	479.995,867,00	24.240,000,00	623.749,867,00	(92.296,133,00)	(12,89)
2.02.2.02.01.	Penyediaan jasa komunikasi, sumber daya air dan listrik	0,00	58.800,000,00	0,00	58.800,000,00	0,00	44.588,867,00	0,00	44.588,867,00	(14,211,133,00)	(24,17)
2.02.2.02.01.	Penyediaan jasa pemeliharaan dan pertan kenderaan dinas/operasional	0,00	5.000,000,00	0,00	5.000,000,00	0,00	3.263,500,00	0,00	3.263,500,00	(1,736,500,00)	(34,73)
2.02.2.02.01.	Penyediaan Alat Tulis Kantor	0,00	35.036,000,00	0,00	35.036,000,00	0,00	33.175,800,00	0,00	33.175,800,00	(1,860,200,00)	(5,31)
2.02.2.02.01.	Penyediaan barang cetakan dan pengandaan	0,00	11.200,000,00	0,00	11.200,000,00	0,00	11.200,000,00	0,00	11.200,000,00	-	-

Kode	Uraian Urusan, Organisasi, Program dan Kegiatan	Anggaran Setelah Perubahan				Realisasi				Bertambah/ (Berkurang)	
		Jenis Belanja			Jumlah	Jenis Belanja			Jumlah	(Rp)	%
		Pegawai	Barang dan Jasa	Modal		Pegawai	Barang dan Jasa	Modal			
1	2	3	4	5	6=3+4+5	7	8	9	10=7+8+9	11=10-6	12
2.02.2.02.01.01.12.	Penyediaan komponen instalasi listrik/penerangan bangunan kantor	0,00	8.805.000,00	0,00	8.805.000,00	0,00	8.803.000,00	0,00	8.803.000,00	(2.000,00)	(0,02)
2.02.2.02.01.01.13.	Penyediaan peralatan dan perlengkapan kantor	0,00	0,00	25.100.000,00	25.100.000,00	0,00	0,00	24.240.000,00	24.240.000,00	(860.000,00)	(3,43)
2.02.2.02.01.01.15.	Penyediaan bahan bacaan dan peraturan perundang-undangan	0,00	2.040.000,00	0,00	2.040.000,00	0,00	2.040.000,00	0,00	2.040.000,00	-	-
2.02.2.02.01.01.17.	Penyediaan makanan dan minuman	0,00	306.900.000,00	0,00	306.900.000,00	0,00	260.102.500,00	0,00	260.102.500,00	(46.797.500,00)	(15,25)
2.02.2.02.01.01.18.	Rapat-rapat koordinasi dan konsultasi ke luar daerah	0,00	127.800.000,00	0,00	127.800.000,00	0,00	111.072.200,00	0,00	111.072.200,00	(16.727.800,00)	(13,09)
2.02.2.02.01.01.19.	Penyediaan Pelayanan Jasa Administrasi Teknis Perkantoran	129.615.000,00	5.750.000,00	0,00	135.365.000,00	119.514.000,00	5.750.000,00	0,00	125.264.000,00	(10.101.000,00)	(7,46)
2.02.2.02.01.02.	Program Peningkatan Sarana dan Prasarana Aparatur	0,00	164.907.000,00	35.500.000,00	200.407.000,00	0,00	151.221.000,00	32.875.000,00	184.096.000,00	(16.311.000,00)	(8,14)
2.02.2.02.01.02.10.	Pengadaan mebeuteur	0,00	0,00	35.500.000,00	35.500.000,00	0,00	0,00	32.875.000,00	32.875.000,00	(2.625.000,00)	(7,39)
2.02.2.02.01.02.22.	Pemeliharaan rutin/berkala gedung kantor	0,00	22.790.000,00	0,00	22.790.000,00	0,00	22.778.000,00	0,00	22.778.000,00	(12.000,00)	(0,05)
2.02.2.02.01.02.24.	Pemeliharaan rutin/berkala kendaraan dinas/operasional	0,00	123.867.000,00	0,00	123.867.000,00	0,00	113.942.000,00	0,00	113.942.000,00	(9.925.000,00)	(8,01)
2.02.2.02.01.02.28.	Pemeliharaan rutin/berkala peralatan gedung kantor	0,00	18.250.000,00	0,00	18.250.000,00	0,00	14.501.000,00	0,00	14.501.000,00	(3.749.000,00)	(20,54)
2.02.2.02.01.03.	Program Peningkatan Disiplin Aparatur	1.400.000,00	30.000.000,00	0,00	31.400.000,00	300.000,00	21.200.000,00	0,00	21.500.000,00	(9.900.000,00)	(31,53)
2.02.2.02.01.03.04.	Pengadaan pakaian KORPRI	1.400.000,00	30.000.000,00	0,00	31.400.000,00	300.000,00	21.200.000,00	0,00	21.500.000,00	(9.900.000,00)	(31,53)
2.02.2.02.01.16.	Program rehabilitasi hutan dan lahan	45.900.000,00	1.385.475.000,00	314.200.000,00	1.745.575.000,00	42.900.000,00	1.359.951.000,00	102.840.000,00	1.505.691.000,00	(239.884.000,00)	(13,74)

Kode	Uraian Urusan, Organisasi, Program dan Kegiatan	Anggaran Setelah Perubahan				Realisasi				Bertambah/ (Berkurang)	
		Jenis Belanja			Jumlah	Jenis Belanja			Jumlah	(Rp)	%
		Pegawai	Barang dan Jasa	Modal		Pegawai	Barang dan Jasa	Modal			
1	2	3	4	5	6=3+4+5	7	8	9	10=7+8+9	11=10-6	12
2.02.2.02.01.16.06.	Peningkatan peran serta masyarakat dalam rehabilitasi hutan dan lahan (DAK)	45.900.000,00	1.385.475.000,00	314.200.000,00	1.745.575.000,00	42.900.000,00	1.359.951.000,00	102.840.000,00	1.505.691.000,00	(239.884.000,00)	(13,74)
2.02.2.02.01.17.	Perlindungan dan konservasi sumber daya hutan	197.200.000,00	45.403.500,00	0,00	242.603.500,00	52.350.000,00	13.526.500,00	0,00	65.876.500,00	(176.727.000,00)	(72,85)
2.02.2.02.01.17.01.	Pencegahan dan pengendalian kebakaran hutan dan lahan	197.200.000,00	45.403.500,00	0,00	242.603.500,00	52.350.000,00	13.526.500,00	0,00	65.876.500,00	(176.727.000,00)	(72,85)
2.03.	ENERGI DAN SUMBER DAYA MINERAL	129.408.000,00	1.337.754.050,00	893.253.000,00	2.360.415.050,00	87.838.500,00	1.120.913.500,00	885.595.000,00	2.094.347.000,00	(266.068.050,00)	(11,27)
2.03.2.03.01.	DINAS PERTAMBANGAN DAN ENERGI	129.408.000,00	1.337.754.050,00	893.253.000,00	2.360.415.050,00	87.838.500,00	1.120.913.500,00	885.595.000,00	2.094.347.000,00	(266.068.050,00)	(11,27)
2.03.2.03.01.01.	Program Pelayanan Administrasi Perkantoran	31.308.000,00	260.907.050,00	0,00	292.215.050,00	31.138.500,00	238.625.200,00	0,00	269.763.700,00	(22.451.350,00)	(7,68)
2.03.2.03.01.01.02.	Penyediaan jasa komunikasi, sumber daya air dan listrik	0,00	33.900.000,00	0,00	33.900.000,00	0,00	24.674.700,00	0,00	24.674.700,00	(9.225.300,00)	(27,21)
2.03.2.03.01.01.06.	Penyediaan jasa pemeliharaan dan perizinan kendaraan dinas/operasional	0,00	3.200.000,00	0,00	3.200.000,00	0,00	2.463.900,00	0,00	2.463.900,00	(736.100,00)	(23,00)
2.03.2.03.01.01.07.	Penyediaan jasa administrasi keuangan	0,00	150.000,00	0,00	150.000,00	0,00	140.000,00	0,00	140.000,00	(10.000,00)	(6,67)
2.03.2.03.01.01.10.	Penyediaan Alat Tulis Kantor	0,00	28.949.050,00	0,00	28.949.050,00	0,00	28.943.000,00	0,00	28.943.000,00	(6.050,00)	(0,02)
2.03.2.03.01.01.11.	Penyediaan barang cetakan dan penggandaan	0,00	9.000.000,00	0,00	9.000.000,00	0,00	9.000.000,00	0,00	9.000.000,00	-	-
2.03.2.03.01.01.12.	Penyediaan komponen instalasi listrik/penerangan bangunan kantor	0,00	2.560.000,00	0,00	2.560.000,00	0,00	2.461.000,00	0,00	2.461.000,00	(99.000,00)	(3,87)
2.03.2.03.01.01.15.	Penyediaan bahan bacaan dan peraturan perundang-undangan	0,00	2.160.000,00	0,00	2.160.000,00	0,00	2.160.000,00	0,00	2.160.000,00	-	-
2.03.2.03.01.01.17.	Penyediaan makanan dan minuman	0,00	75.782.000,00	0,00	75.782.000,00	0,00	72.223.500,00	0,00	72.223.500,00	(3.558.500,00)	(4,70)

Kode	Uraian Urusan, Organisasi, Program dan Kegiatan	Anggaran Setelah Perubahan				Realisasi				Bertambah/ (Berkurangnya)	
		Jenis Belanja			Jumlah	Jenis Belanja			Jumlah	(Rp)	%
		Pegawai	Barang dan Jasa	Modal		Pegawai	Barang dan Jasa	Modal			
1	2	3	4	5	6=3+4+5	7	8	9	10=7+8+9	11=10-6	12
2.03.2.03.01.01.18.	Rapat-rapat koordinasi dan konsultasi ke luar daerah	0,00	99.050.000,00	0,00	99.050.000,00	0,00	93.186.100,00	0,00	93.186.100,00	(5,863,900.00)	(5,92)
2.03.2.03.01.01.19.	Penyediaan Pelayanan Jasa Administrasi Teknis Perkantoran	31.308.000,00	6.156.000,00	0,00	37.464.000,00	31.138.500,00	3.373.000,00	0,00	34.511.500,00	(2,952,500.00)	(7,88)
2.03.2.03.01.02.	Program Peningkatan Sarana dan Prasarana Aparatur	5.250.000,00	90.889.500,00	338.453.000,00	434.592.500,00	5.250.000,00	81.093.500,00	334.495.000,00	420.838.500,00	(13,754,000.00)	(3,16)
2.03.2.03.01.02.03.	Pembangunan gedung kantor	3.900.000,00	1.000.000,00	265.253.000,00	270.153.000,00	3.900.000,00	1.000.000,00	262.259.000,00	267.159.000,00	(2,994,000.00)	(1,11)
2.03.2.03.01.02.07.	Pengadaan pertengkapan gedung kantor	1.350.000,00	0,00	73.200.000,00	74.550.000,00	1.350.000,00	0,00	72.236.000,00	73.586.000,00	(964,000.00)	(1,29)
2.03.2.03.01.02.22.	Pemeliharaan rutin/berkala gedung kantor	0,00	26.800.000,00	0,00	26.800.000,00	0,00	26.504.500,00	0,00	26.504.500,00	(295,500.00)	(1,10)
2.03.2.03.01.02.23.	Pemeliharaan rutin/berkala mobil jabatan	0,00	22.997.500,00	0,00	22.997.500,00	0,00	22.993.000,00	0,00	22.993.000,00	(4,500.00)	(0,02)
2.03.2.03.01.02.24.	Pemeliharaan rutin/berkala kendaraan dinas/operasional	0,00	27.942.000,00	0,00	27.942.000,00	0,00	22.416.000,00	0,00	22.416.000,00	(5,526,000.00)	(19,78)
2.03.2.03.01.02.28.	Pemeliharaan rutin/berkala peralatan gedung kantor	0,00	12.150.000,00	0,00	12.150.000,00	0,00	8.180.000,00	0,00	8.180.000,00	(3,970,000.00)	(32,67)
2.03.2.03.01.03.	Program Peningkatan Disiplin Aparatur	750.000,00	6.400.000,00	0,00	7.150.000,00	750.000,00	5.600.000,00	0,00	6.350.000,00	(800,000.00)	(11,19)
2.03.2.03.01.03.02.	Pengadaan pakaian dinas beserta pertengkapannya	750.000,00	6.400.000,00	0,00	7.150.000,00	750.000,00	5.600.000,00	0,00	6.350.000,00	(800,000.00)	(11,19)
2.03.2.03.01.05.	Program Peningkatan Kapasitas Sumber Daya Aparatur	0,00	86.300.000,00	0,00	86.300.000,00	0,00	66.807.400,00	0,00	66.807.400,00	(19,492,600.00)	(22,59)
2.03.2.03.01.05.01.	Pendidikan dan pelatihan formal	0,00	86.300.000,00	0,00	86.300.000,00	0,00	66.807.400,00	0,00	66.807.400,00	(19,492,600.00)	(22,59)
2.03.2.03.01.06.	Program Peningkatan Pengembangan Sistem Pelaporan Capaian Kinerja dan Keuangan	5.400.000,00	400.000,00	0,00	5.800.000,00	5.400.000,00	400.000,00	0,00	5.800.000,00	-	-

Kode	Uraian Urusan, Organisasi, Program dan Kegiatan	Anggaran Setelah Perubahan				Realisasi				Bertambah/ (Berkurang)	
		Jenis Belanja			Jumlah	Jenis Belanja			Jumlah	(Rp)	%
		Pegawai	Barang dan Jasa	Modal		Pegawai	Barang dan Jasa	Modal			
1	2	3	4	5	6=3+4+5	7	8	9	10=7+8+9	11=10-6	12
2.03.2.03.01.06.02.	Penyusunan Pelaporan Keuangan Semesteran	5.400.000,00	400.000,00	0,00	5.800.000,00	5.400.000,00	400.000,00	0,00	5.800.000,00		
2.03.2.03.01.15.	Program pembinaan dan pengawasan bidang pertambangan	54.850.000,00	101.747.500,00	18.800.000,00	175.397.500,00	13.450.000,00	94.292.000,00	18.600.000,00	126.342.000,00	(49.055.500,00)	(27,97)
2.03.2.03.01.15.02.	Sosialisasi Regulasi Mengenai Kegiatan Penambangan Mineral Bukan Logam dan Batuan	9.850.000,00	9.000.000,00	0,00	18.850.000,00	8.650.000,00	9.000.000,00	0,00	17.650.000,00	(1.200.000,00)	(6,37)
2.03.2.03.01.15.03.	Monitoring dan Pengendalian Kegiatan Penambangan Mineral Bukan Logam dan Batuan	41.400.000,00	77.147.500,00	0,00	118.547.500,00	1.800.000,00	70.300.000,00	0,00	72.100.000,00	(46.447.500,00)	(39,18)
2.03.2.03.01.15.05.	Pengawasan Terhadap Pelaksanaan Kegiatan Penambangan Mineral Bukan Logam dan Batuan	3.600.000,00	15.600.000,00	18.800.000,00	38.000.000,00	3.000.000,00	14.992.000,00	18.600.000,00	36.592.000,00	(1.408.000,00)	(3,71)
2.03.2.03.01.16.	Program pengawasan dan penertiban kegiatan rakyat yang berpotensi merusak lingkungan	1.800.000,00	28.500.000,00	0,00	30.300.000,00	1.800.000,00	26.650.000,00	0,00	28.450.000,00	(1.850.000,00)	(6,11)
2.03.2.03.01.16.04.	Monitoring dan Evaluasi Pemantauan Air Tanah	1.800.000,00	28.500.000,00	0,00	30.300.000,00	1.800.000,00	26.650.000,00	0,00	28.450.000,00	(1.850.000,00)	(6,11)
2.03.2.03.01.17.	Program pembinaan dan pengembangan bidang ketenagalistrikan	25.950.000,00	303.110.000,00	536.000.000,00	864.960.000,00	25.850.000,00	299.311.400,00	532.500.000,00	857.661.400,00	(7.298.600,00)	(0,84)
2.03.2.03.01.17.01.	Koordinasi pengembangan ketenagalistrikan	25.850.000,00	303.110.000,00	536.000.000,00	864.960.000,00	25.850.000,00	299.311.400,00	532.500.000,00	857.661.400,00	(7.298.600,00)	(0,84)
2.03.2.03.01.18.	Program Pemberian Air Bersih Tanah	4.200.000,00	459.500.000,00	0,00	463.700.000,00	4.200.000,00	308.134.000,00	0,00	312.334.000,00	(151.366.000,00)	(32,64)
2.03.2.03.01.18.02.	Rehabilitasi Jaringan Air Bersih	4.200.000,00	459.500.000,00	0,00	463.700.000,00	4.200.000,00	308.134.000,00	0,00	312.334.000,00	(151.366.000,00)	(32,64)
2.04.	PARIWISATA	16.000.000,00	56.300.000,00	278.600.000,00	350.900.000,00	16.000.000,00	54.824.000,00	225.985.000,00	306.809.000,00	(44.091.000,00)	(12,57)



Kode	Uraian Urusan, Organisasi, Program dan Kegiatan	Anggaran Setelah Perubahan				Realisasi				Bertambah/ (Berkurang)	
		Jenis Belanja			Jumlah	Jenis Belanja			Jumlah	(Rp)	%
		Pegawai	Barang dan Jasa	Modal		Pegawai	Barang dan Jasa	Modal			
1	2	3	4	5	6=3+4+5	7	8	9	10=7+8+9	11=10-6	12
2.04.1.17.01.	DINAS KEBUDAYAAN, PARIWISATA, PEMUDA DAN OLAHRAGA	16.000.000,00	56.300.000,00	278.600.000,00	350.900.000,00	16.000.000,00	54.824.000,00	235.985.000,00	306.809.000,00	(44.091.000,00)	(12,57)
2.04.1.17.01.16.	Program Pengembangan Destinasi Pariwisata	16.000.000,00	56.300.000,00	278.600.000,00	350.900.000,00	16.000.000,00	54.824.000,00	235.985.000,00	306.809.000,00	(44.091.000,00)	(12,57)
2.04.1.17.01.16.01.	Pengembangan objek pariwisata unggulan	16.000.000,00	56.300.000,00	278.600.000,00	350.900.000,00	16.000.000,00	54.824.000,00	235.985.000,00	306.809.000,00	(44.091.000,00)	(12,57)
2.05.	KELAUTAN DAN PERIKANAN	325.650.000,00	4.910.894.475,00	621.170.000,00	5.857.714.475,00	325.050.000,00	4.853.960.222,00	611.287.000,00	5.790.297.222,00	(67.417.253,00)	(1,15)
2.05.2.05.01.	DINAS KELAUTAN DAN PERIKANAN	325.650.000,00	4.910.894.475,00	621.170.000,00	5.857.714.475,00	325.050.000,00	4.853.960.222,00	611.287.000,00	5.790.297.222,00	(67.417.253,00)	(1,15)
2.05.2.05.01.01.	Program Pelayanan Administrasi Perkantoran	191.850.000,00	475.821.000,00	0,00	667.671.000,00	191.250.000,00	458.801.747,00	0,00	650.051.747,00	(17.619.253,00)	(2,64)
2.05.2.05.01.01.02.	Penyediaan jasa komunikasi, sumber daya air dan listrik	0,00	76.200.000,00	0,00	76.200.000,00	0,00	67.341.047,00	0,00	67.341.047,00	(8.858.953,00)	(11,63)
2.05.2.05.01.01.03.	Penyediaan jasa peralatan dan perlengkapan kantor	0,00	3.850.000,00	0,00	3.850.000,00	0,00	3.850.000,00	0,00	3.850.000,00	-	-
2.05.2.05.01.01.08.	Penyediaan jasa kebersihan kantor	0,00	2.000.000,00	0,00	2.000.000,00	0,00	2.000.000,00	0,00	2.000.000,00	-	-
2.05.2.05.01.01.10.	Penyediaan Alat Tulis Kantor	0,00	20.011.000,00	0,00	20.011.000,00	0,00	20.011.000,00	0,00	20.011.000,00	-	-
2.05.2.05.01.01.11.	Penyediaan barang cetakan dan penggandaan	0,00	13.695.000,00	0,00	13.695.000,00	0,00	13.195.000,00	0,00	13.195.000,00	(500.000,00)	(3,65)
2.05.2.05.01.01.12.	Penyediaan komponen instalasi listrik/penerangan bangunan kantor	0,00	1.265.000,00	0,00	1.265.000,00	0,00	1.265.000,00	0,00	1.265.000,00	-	-
2.05.2.05.01.01.15.	Penyediaan bahan bacaan dan peraturan perundang-undangan	0,00	9.830.000,00	0,00	9.830.000,00	0,00	6.330.000,00	0,00	6.330.000,00	(3.500.000,00)	(35,61)
2.05.2.05.01.01.17.	Penyediaan makanan dan minuman	0,00	141.620.000,00	0,00	141.620.000,00	0,00	141.620.000,00	0,00	141.620.000,00	-	-
2.05.2.05.01.01.18.	Rapat-rapat koordinasi dan konsultasi ke luar daerah	0,00	204.350.000,00	0,00	204.350.000,00	0,00	200.189.700,00	0,00	200.189.700,00	(4.160.300,00)	(2,04)


Kode	Uraian Urusan, Organisasi, Program dan Kegiatan	Anggaran Setelah Perubahan				Realisasi				Bertambah/ (Berkurang)	
		Jenis Belanja			Jumlah	Jenis Belanja			Jumlah	(Rp)	%
		Pegawai	Barang dan Jasa	Modal		Pegawai	Barang dan Jasa	Modal			
1	2	3	4	5	6=3+4+5	7	8	9	10=7+8+9	11=10-6	12
2.05.2.05.01.01.19.	Penyediaan Pelayanan Jasa Administrasi Teknis Perkantoran	191.850.000,00	3.000.000,00	0,00	194.850.000,00	191.250.000,00	3.000.000,00	0,00	194.250.000,00	(600.000,00)	(0,31)
2.05.2.05.01.02.	Program Peningkatan Sarana dan Prasarana Aparatur	1.500.000,00	64.648.475,00	135.300.000,00	201.448.475,00	1.500.000,00	64.648.475,00	132.700.000,00	198.848.475,00	(2.600.000,00)	(1,29)
2.05.2.05.01.02.07.	Pengadaan perlengkapan gedung kantor	1.500.000,00	500.000,00	135.300.000,00	137.300.000,00	1.500.000,00	500.000,00	132.700.000,00	134.700.000,00	(2.600.000,00)	(1,89)
2.05.2.05.01.02.23.	Pemeliharaan rutin/berkala mobil jabatan	0,00	22.998.475,00	0,00	22.998.475,00	0,00	22.998.475,00	0,00	22.998.475,00	-	-
2.05.2.05.01.02.24.	Pemeliharaan rutin/berkala kendaraan dinas/operasional	0,00	41.150.000,00	0,00	41.150.000,00	0,00	41.150.000,00	0,00	41.150.000,00	-	-
2.05.2.05.01.03.	Program Peningkatan Disiplin Aparatur	300.000,00	41.400.000,00	0,00	41.700.000,00	300.000,00	41.400.000,00	0,00	41.700.000,00	-	-
2.05.2.05.01.03.02.	Pengadaan pakaian dinas beserta perlengkapannya	300.000,00	41.400.000,00	0,00	41.700.000,00	300.000,00	41.400.000,00	0,00	41.700.000,00	-	-
2.05.2.05.01.15.	Program pemberdayaan ekonomi masyarakat pesisir	1.500.000,00	399.750.000,00	0,00	401.250.000,00	1.500.000,00	398.090.000,00	0,00	399.590.000,00	(1.660.000,00)	(0,41)
2.05.2.05.01.15.02.	Pembinaan kelompok ekonomi masyarakat pesisir	1.500.000,00	399.750.000,00	0,00	401.250.000,00	1.500.000,00	398.090.000,00	0,00	399.590.000,00	(1.660.000,00)	(0,41)
2.05.2.05.01.20.	Program pengembangan budaya perikanan	34.200.000,00	2.140.825.000,00	300.000.000,00	2.475.025.000,00	34.200.000,00	2.107.370.000,00	298.750.000,00	2.440.320.000,00	(34.705.000,00)	(1,40)
2.05.2.05.01.20.01.	Pengembangan bibit ikan unggul	2.100.000,00	814.925.000,00	0,00	817.025.000,00	2.100.000,00	812.890.000,00	0,00	814.990.000,00	(2.035.000,00)	(0,25)
2.05.2.05.01.20.04.	Pendampingan Penyediaan dan Rehabilitasi Sarana dan Prasarana Produksi	32.100.000,00	1.325.900.000,00	300.000.000,00	1.658.000.000,00	32.100.000,00	1.294.480.000,00	298.750.000,00	1.625.330.000,00	(32.670.000,00)	(1,97)
2.05.2.05.01.21.	Program pengembangan perikanan langkap	4.800.000,00	1.699.200.000,00	100.000.000,00	1.804.000.000,00	4.800.000,00	1.694.400.000,00	99.855.000,00	1.799.055.000,00	(4.945.000,00)	(0,27)
2.05.2.05.01.21.03.	Pemeliharaan rutin/berkala tempat pelelangan ikan	1.500.000,00	249.750.000,00	100.000.000,00	351.250.000,00	1.500.000,00	249.100.000,00	99.855.000,00	350.455.000,00	(795.000,00)	(0,23)

Kode	Uraian Urusan, Organisasi, Program dan Kegiatan	Anggaran Setelah Perubahan				Realisasi				Bertambah/ (Berkurang)	
		Jenis Belanja			Jumlah	Jenis Belanja			Jumlah	(Rp)	%
		Pegawai	Barang dan Jasa	Modal		Pegawai	Barang dan Jasa	Modal			
1	2	3	4	5	6=3+4+5	7	8	9	10=7+8+9	11=10-6	12
2.05.2.05.01.21.06.	Pendampingan Pembangunan dan Pengembangan Sarana dan Prasarana Produksi Perikanan	3.300.000,00	1.449.450.000,00	0,00	1.452.750.000,00	3.300.000,00	1.445.300.000,00	0,00	1.448.600.000,00	(4.150.000,00)	(0,29)
2.05.2.05.01.22.	Program pengembangan sistem Penyuluhan perikanan	91.500.000,00	89.250.000,00	85.870.000,00	266.620.000,00	91.500.000,00	89.250.000,00	79.982.000,00	260.732.000,00	(5.888.000,00)	(2,21)
2.05.2.05.01.22.03.	Peningkatan Kemampuan SDM dan Kelembagaan Perikanan	91.500.000,00	89.250.000,00	85.870.000,00	266.620.000,00	91.500.000,00	89.250.000,00	79.982.000,00	260.732.000,00	(5.888.000,00)	(2,21)
2.06.	PERDAGANGAN	479.378.000,00	577.216.600,00	7.302.360.600,00	8.358.955.200,00	478.178.000,00	533.881.299,00	6.935.851.000,00	7.947.910.299,00	(411.044.901,00)	(4,92)
2.06.2.07.01.	DINAS PERINDUSTRIAN, PERDAGANGAN, KOPERASI & UKM	479.378.000,00	577.216.600,00	7.302.360.600,00	8.358.955.200,00	478.178.000,00	533.881.299,00	6.935.851.000,00	7.947.910.299,00	(411.044.901,00)	(4,92)
2.06.2.07.01.15.	Program Perlindungan Konsumen dan Pengamanan Perdagangan	19.528.000,00	26.135.000,00	0,00	45.663.000,00	19.528.000,00	25.666.500,00	0,00	45.194.500,00	(468.500,00)	(1,03)
2.06.2.07.01.15.03.	Peningkatan pengawasan peredaran barang dan jasa	3.228.000,00	8.175.000,00	0,00	11.403.000,00	3.228.000,00	7.708.000,00	0,00	10.936.000,00	(467.000,00)	(4,10)
2.06.2.07.01.15.04.	operasionalisasi dan pengembangan UPT kemetrolagian daerah	16.300.000,00	17.960.000,00	0,00	34.260.000,00	16.300.000,00	17.958.500,00	0,00	34.258.500,00	(1.500,00)	-
2.06.2.07.01.18.	Program Peningkatan Efisiensi Perdagangan Dalam Negeri	454.450.000,00	323.891.600,00	6.883.510.600,00	7.661.852.200,00	453.250.000,00	285.664.799,00	6.596.449.000,00	7.335.363.799,00	(326.488.401,00)	(4,26)
2.06.2.07.01.18.03.	Pengembangan pasar dan distribusi barang / produk	427.550.000,00	265.240.000,00	82.200.000,00	774.990.000,00	427.450.000,00	230.850.399,00	80.483.000,00	738.783.399,00	(36.206.601,00)	(4,67)
2.06.2.07.01.18.08.	Pembangunan dan pengembangan sarana distribusi	26.900.000,00	58.651.600,00	6.801.310.600,00	6.886.862.200,00	25.800.000,00	54.814.400,00	6.515.966.000,00	6.596.580.400,00	(290.281.800,00)	(4,22)
2.06.2.07.01.19.	Program Pembinaan Pedagang Kaki Lima dan Asongan	5.400.000,00	227.190.000,00	418.850.000,00	651.440.000,00	5.400.000,00	222.550.000,00	339.402.000,00	567.352.000,00	(84.088.000,00)	(12,91)
2.06.2.07.01.19.03.	Kegiatan penataan tempat berusaha bagi pedagang kakilima dan asongan	5.400.000,00	227.190.000,00	418.850.000,00	651.440.000,00	5.400.000,00	222.550.000,00	339.402.000,00	567.352.000,00	(84.088.000,00)	(12,91)

Kode	Uralan Urusan, Organisasi, Program dan Kegiatan	Anggaran Setelah Perubahan				Realisasi				Bertambah/ (Berkurang)	
		Jenis Belanja			Jumlah	Jenis Belanja			Jumlah	(Rp)	%
		Pegawai	Barang dan Jasa	Modal		Pegawai	Barang dan Jasa	Modal			
1	2	3	4	5	6=3+4+5	7	8	9	10=7+8+9	11=10-6	12
2.07.	INDUSTRI	191.135.000,00	1.267.485.500,00	144.300.000,00	1.602.920.500,00	179.760.000,00	1.207.792.460,00	143.836.000,00	1.531.388.460,00	(71.532.040,00)	(4,46)
2.07.2.07.01.	DINAS PERINDUSTRIAN, PERDAGANGAN, KOPERASI & UKM	191.135.000,00	1.267.485.500,00	144.300.000,00	1.602.920.500,00	179.760.000,00	1.207.792.460,00	143.836.000,00	1.531.388.460,00	(71.532.040,00)	(4,46)
2.07.2.07.01.01.	Program Pelayanan Administrasi Perkantoran	103.200.000,00	377.746.500,00	0,00	1.480.946.500,00	95.600.000,00	360.943.598,00	0,00	456.543.598,00	(24.402.902,00)	(5,07)
2.07.2.07.01.01.02.	Penyediaan jasa komunikasi, sumber daya air dan listrik	0,00	105.004.000,00	0,00	105.004.000,00	0,00	98.963.899,00	0,00	98.963.899,00	(6.040.101,00)	(5,75)
2.07.2.07.01.01.06.	Penyediaan jasa pemeliharaan dan perizinan kendaraan dinas/operasional	0,00	1.625.000,00	0,00	1.625.000,00	0,00	1.349.100,00	0,00	1.349.100,00	(275.900,00)	(16,98)
2.07.2.07.01.01.10.	Penyediaan Alat Tulis Kantor	0,00	25.139.500,00	0,00	25.139.500,00	0,00	25.137.500,00	0,00	25.137.500,00	(2.000,00)	(0,01)
2.07.2.07.01.01.11.	Penyediaan barang cetakan dan penggandaan	0,00	7.140.000,00	0,00	7.140.000,00	0,00	7.140.000,00	0,00	7.140.000,00	-	-
2.07.2.07.01.01.13.	Penyediaan peralatan dan perlengkapan kantor	0,00	2.378.000,00	0,00	2.378.000,00	0,00	2.378.000,00	0,00	2.378.000,00	-	-
2.07.2.07.01.01.15.	Penyediaan bahan bacaan dan peraturan perundang-undangan	0,00	11.760.000,00	0,00	11.760.000,00	0,00	11.760.000,00	0,00	11.760.000,00	-	-
2.07.2.07.01.01.17.	Penyediaan makanan dan minuman	0,00	113.900.000,00	0,00	113.900.000,00	0,00	108.320.000,00	0,00	108.320.000,00	(5.580.000,00)	(4,90)
2.07.2.07.01.01.18.	Rapat-rapat koordinasi dan konsultasi ke luar daerah	0,00	110.800.000,00	0,00	110.800.000,00	0,00	105.895.099,00	0,00	105.895.099,00	(4.904.901,00)	(4,43)
2.07.2.07.01.01.19.	Penyediaan Pelayanan Jasa Administrasi Teknis Perkantoran	103.200.000,00	0,00	0,00	103.200.000,00	95.600.000,00	0,00	0,00	95.600.000,00	(7.600.000,00)	(7,36)
2.07.2.07.01.02.	Program Peningkatan Sarana dan Prasarana Aparatur	2.250.000,00	161.999.000,00	90.800.000,00	255.049.000,00	2.250.000,00	157.327.500,00	90.636.000,00	250.213.500,00	(4.835.500,00)	(1,90)
2.07.2.07.01.02.09.	Pengadaan peralatan gedung kantor	2.250.000,00	0,00	90.800.000,00	93.050.000,00	2.250.000,00	0,00	90.636.000,00	92.886.000,00	(164.000,00)	(0,18)
2.07.2.07.01.02.22.	Pemeliharaan rutin/berkala gedung kantor	0,00	93.400.000,00	0,00	93.400.000,00	0,00	92.590.000,00	0,00	92.590.000,00	(810.000,00)	(0,87)

Kode	Uraian Urusan, Organisasi, Program dan Kegiatan	Anggaran Setelah Perubahan				Realisasi				Bertambah/ (Berkurang)	
		Jenis Belanja			Jumlah	Jenis Belanja			Jumlah	(Rp)	%
		Pegawai	Barang dan Jasa	Modal		Pegawai	Barang dan Jasa	Modal			
1	2	3	4	5	6=3+4+5	7	8	9	10=7+8+9	11=10-6	12
2.07.2.07.01.02.23.	Pemeliharaan rutin/berkala mobil jabatan	0,00	22.999.000,00	0,00	22.999.000,00	0,00	21.865.000,00	0,00	21.865.000,00	(1.134.000,00)	(4,93)
2.07.2.07.01.02.24.	Pemeliharaan rutin/berkala kendaraan dinas/operasional	0,00	35.650.000,00	0,00	35.650.000,00	0,00	33.092.500,00	0,00	33.092.500,00	(2.557.500,00)	(7,17)
2.07.2.07.01.02.28.	Pemeliharaan rutin/berkala peralatan gedung kantor	0,00	9.950.000,00	0,00	9.950.000,00	0,00	9.780.000,00	0,00	9.780.000,00	(170.000,00)	(1,71)
2.07.2.07.01.03.	Program Peningkatan Disiplin Aparatur	1.400.000,00	11.000.000,00	0,00	12.400.000,00	1.350.000,00	11.000.000,00	0,00	12.350.000,00	(50.000,00)	(0,40)
2.07.2.07.01.03.04.	Pengadaan pakaian KORPRI	1.400.000,00	11.000.000,00	0,00	12.400.000,00	1.350.000,00	11.000.000,00	0,00	12.350.000,00	(50.000,00)	(0,40)
2.07.2.07.01.05.	Program Peningkatan Kapasitas Sumber Daya Aparatur	0,00	10.000.000,00	0,00	10.000.000,00	0,00	10.000.000,00	0,00	10.000.000,00	-	-
2.07.2.07.01.05.01.	Pendidikan dan pelatihan formal	0,00	10.000.000,00	0,00	10.000.000,00	0,00	10.000.000,00	0,00	10.000.000,00	-	-
2.07.2.07.01.06.	Program Peningkatan Pengembangan Sistem Pelaporan Capaian Kinerja dan Keuangan	3.810.000,00	1.970.000,00	0,00	5.780.000,00	3.660.000,00	1.970.000,00	0,00	5.630.000,00	(150.000,00)	(2,60)
2.07.2.07.01.06.04.	Penyusunan pelaporan keuangan akhir tahun	3.810.000,00	1.970.000,00	0,00	5.780.000,00	3.660.000,00	1.970.000,00	0,00	5.630.000,00	(150.000,00)	(2,60)
2.07.2.07.01.16.	Program Pengembangan Industri Kecil dan Menengah	80.475.000,00	704.770.000,00	53.500.000,00	838.745.000,00	76.900.000,00	666.551.362,00	53.200.000,00	796.651.362,00	(42.093.638,00)	(5,02)
2.07.2.07.01.16.01.	Fasilitasi bagi industri kecil dan menengah terhadap pemanfaatan sumber daya	78.475.000,00	328.700.000,00	0,00	407.175.000,00	74.900.000,00	299.396.362,00	0,00	374.296.362,00	(32.878.638,00)	(8,07)
2.07.2.07.01.16.02.	Pembinaan industri kecil dan menengah dalam memperkuat jaringan klaster industri	2.000.000,00	376.070.000,00	53.500.000,00	431.570.000,00	2.000.000,00	367.155.000,00	53.200.000,00	422.355.000,00	(9.215.000,00)	(2,14)
2.08.	KETRANSMIGRASIAN	3.300.000,00	14.245.000,00	107.000.000,00	124.545.000,00	3.300.000,00	10.745.000,00	106.411.000,00	120.455.000,00	(4.089.000,00)	(3,28)

Kode	Uraian Urusan, Organisasi, Program dan Kegiatan	Anggaran Setelah Perubahan				Realisasi				Bertambah/ (Berkurang)	
		Jenis Belanja			Jumlah	Jenis Belanja			Jumlah	(Rp)	%
		Pegawai	Barang dan Jasa	Modal		Pegawai	Barang dan Jasa	Modal			
1	2	3	4	5	6=3+4+5	7	8	9	10=7+8+9	11=10-6	12
2.08.1.14.01.	DINAS SOSIAL, TENAGA KERJA, DAN TRANSMIGRASI	3.300.000,00	14.245.000,00	107.000.000,00	124.545.000,00	3.300.000,00	10.745.000,00	106.411.000,00	120.456.000,00	(4,089,000.00)	(3,28)
2.08.1.14.01.15.	Program Pengembangan Wilayah Transmigrasi	3.300.000,00	14.245.000,00	107.000.000,00	124.545.000,00	3.300.000,00	10.745.000,00	106.411.000,00	120.456.000,00	(4,089,000.00)	(3,28)
2.08.1.14.01.15.03.	Penyediaan dan pengelolaan prasarana dan sarana sosial dan ekonomi di kawasan transmigrasi	3.300.000,00	14.245.000,00	107.000.000,00	124.545.000,00	3.300.000,00	10.745.000,00	106.411.000,00	120.456.000,00	(4,089,000.00)	(3,28)
<b>Jumlah</b>		52.574.709.150,00	178.354.854.108,00	128.319.982.530,00	359.249.545.788,00	47.176.818.447,00	147.556.222.017,00	99.919.474.884,00	294.652.515.348,00	(64,597,030,440.07)	(17,98)



**PEMERINTAH KABUPATEN ACEH BESAR**  
**REKAPITULASI REALISASI ANGGARAN BELANJA DAERAH UNTUK**  
**KESELARASAN DAN KETERPADUAN URUSAN PEMERINTAHAN DAERAH DAN**  
**FUNGSI DALAM KERANGKA PENGELOLAAN KEUANGAN NEGARA**  
**TAHUN ANGGARAN 2013**

KODE	URAIAN	ANGGARAN SETELAH PERUBAHAN	REALISASI	BERTAMBAH / (BERKURANG)	%
				Jumlah (Rp)	
1	2	3	4	5	6
01.	Pelayanan Umum	106.524.825.740,00	78.802.965.071,00	(27.721.860.669,07)	(26,3)
01.1.06.	PERENCANAAN PEMBANGUNAN	3.254.990.500,00	2.730.389.565,00	(524.600.935,00)	(16,3)
01.1.20.	OTONOMI DAERAH, PEMERINTAHAN UMUM, ADM KEUANGAN, PERANGKAT DAERAH, KEPEGAWAIAN, PERSANDIAN	100.771.832.190,00	73.763.732.709,00	(27.008.099.481,07)	(26,3)
01.1.24.	KEARSIPAN	1.334.502.550,00	1.216.627.097,00	(117.875.453,00)	(8,8)
01.1.25.	KOMUNIKASI DAN INFORMATIKA	1.163.500.500,00	1.092.215.700,00	(71.284.800,00)	(6,1)
03.	Ketertiban dan ketentraman	6.166.634.172,00	6.090.246.055,00	(76.388.117,00)	(1,2)
03.1.19.	KESATUAN BANGSA DAN POLITIK DALAM NEGERI	6.166.634.172,00	6.090.246.055,00	(76.388.117,00)	(1,2)
04.	Ekonomi	62.376.701.362,00	58.423.965.876,00	(3.952.735.486,00)	(6,3)
04.1.07.	PERHUBUNGAN	3.712.576.000,00	3.550.422.497,00	(162.153.503,00)	(4,4)
04.1.14.	KETENAGAKERJAAN	1.537.376.000,00	1.170.379.711,00	(366.996.289,00)	(23,8)
04.1.15.	KOPERASI DAN USAHA KECIL MENENGAH	340.334.100,00	326.816.900,00	(13.517.200,00)	(3,9)
04.1.16.	PENANAMAN MODAL	80.400.000,00	75.404.000,00	(4.996.000,00)	(6,2)
04.1.21.	KETAHANAN PANGAN	4.238.196.899,00	3.874.248.996,00	(363.947.903,00)	(8,6)
04.1.22.	PEMBERDAYAAN MASYARAKAT DESA	2.657.500.600,00	2.465.488.103,00	(192.012.497,00)	(7,2)
04.2.01.	PERTANIAN	28.569.736.038,00	27.075.893.321,00	(1.493.842.717,00)	(5,2)
04.2.02.	KEHUTANAN	2.936.031.500,00	2.400.913.367,00	(535.118.133,00)	(18,2)
04.2.03.	ENERGI DAN SUMBER DAYA MINERAL	2.360.415.050,00	2.094.347.000,00	(266.068.050,00)	(11,2)
04.2.05.	KELAUTAN DAN PERIKANAN	5.857.714.475,00	5.790.297.222,00	(67.417.253,00)	(1,1)
04.2.06.	PERDAGANGAN	8.358.955.200,00	7.947.910.299,00	(411.044.901,00)	(4,9)
04.2.07.	INDUSTRI	1.602.920.500,00	1.531.388.460,00	(71.532.040,00)	(4,4)
04.2.08.	KETRANSMIGRASIAN	124.545.000,00	120.456.000,00	(4.089.000,00)	(3,2)
05.	Lingkungan Hidup	4.540.510.700,00	3.507.718.904,00	(1.032.791.796,00)	(22,7)
05.1.05.	PENATAAN RUANG	46.000.000,00	45.450.000,00	(550.000,00)	(1,2)
05.1.08.	LINGKUNGAN HIDUP	4.494.510.700,00	3.462.268.904,00	(1.032.241.796,00)	(22,9)
06.	Perumahan dan fasilitas umum	89.495.159.390,00	66.675.760.180,00	(22.819.399.210,00)	(25,5)
06.1.03.	PEKERJAAN UMUM	88.497.184.390,00	65.740.399.080,00	(22.756.785.310,00)	(25,7)
06.1.04.	PERUMAHAN RAKYAT	997.975.000,00	935.361.100,00	(62.613.900,00)	(6,2)
07.	Kesehatan	30.812.909.986,00	28.046.296.016,00	(2.766.613.970,00)	(8,9)
07.1.02.	KESEHATAN	28.163.217.836,00	25.528.249.074,00	(2.634.968.762,00)	(9,3)

KODE	URAIAN	ANGGARAN SETELAH PERUBAHAN	REALISASI	BERTAMBAH / (BERKURANG)	%
				Jumlah (Rp)	
1	2	3	4	5	6
07.1.12.	KELUARGA BERENCANA DAN KELUARGA SEJAHTERA	2.649.692.150,00	2.518.046.942,00	(131.645.208,00)	(4)
08.	Pariwisata dan Budaya	2.460.883.419,00	2.179.462.315,00	(281.421.104,00)	(11)
08.1.17.	KEBUDAYAAN	2.109.983.419,00	1.872.653.315,00	(237.330.104,00)	(11)
08.2.04.	PARIWISATA	350.900.000,00	306.809.000,00	(44.091.000,00)	(12)
10.	Pendidikan	48.445.852.719,00	43.288.571.314,00	(5.157.281.405,00)	(10)
10.1.01.	PENDIDIKAN	43.801.376.519,00	38.905.619.375,00	(4.895.757.144,00)	(11)
10.1.18.	KEPEMUDAAN DAN OLAH RAGA	4.644.476.200,00	4.382.951.939,00	(261.524.261,00)	(5)
11.	Perlindungan Sosial	8.426.068.300,00	7.637.529.617,00	(788.538.683,00)	(9)
11.1.10.	KEPENDUDUKAN DAN CATATAN SIPIL	2.224.310.800,00	2.127.010.617,00	(97.300.183,00)	(4)
11.1.11.	PEMBERDAYAAN PEREMPUAN DAN PERLINDUNGAN ANAK	1.253.779.500,00	1.238.117.000,00	(15.662.500,00)	(1)
11.1.13.	SOSIAL	4.947.978.000,00	4.272.402.000,00	(675.576.000,00)	(13)
JUMLAH		359.249.545.788,00	294.652.515.348,00	(64.597.030.440,07)	(17)

KOTA JANTHO, 6 Agustus 2014





Lampiran I.5 : Qanun Pertanggungjawaban  
Pelaksanaan APBD TA 2013  
Nomor : 1 Tahun 2014  
Tanggal : 6 Agustus 2014

PEMERINTAH KABUPATEN ACEH BESAR  
DAFTAR PIUTANG DAERAH  
TAHUN ANGGARAN 2013


No.	Uraian	Tahun Pengakuan	Saldo Awal Piutang	Penambahan Piutang	Pengurangan Piutang	Saldo Akhir Piutang
1	2	3	4	5	6	7=4+5-6
	Piutang Daerah	2013	-		-	-
	JUMLAH		-	-	-	-

Kota Jantho 6 Agustus 2014  
BUPATI ACEH BESAR  
MUKHLIS BASYAH

Lampiran 1.6 : Qanun Pertanggungjawaban  
Pelaksanaan APBD TA 2013  
Nomor : 1 Tahun 2014  
Tanggal : 6 Agustus 2014



PEMERINTAH KABUPATEN ACEH BESAR  
DAFTAR REALISASI PENYERTAAN MODAL (INVESTASI) DAERAH  
TAHUN ANGGARAN 2013

Kode	Uraian	Saldo Awal	Penambahan	Pengurangan	Saldo Akhir
1	2	3	4	5	6=3+4-5
1.2.1	Investasi Non Permanen	1.245.569.000,00	1.965.715.356,00	0,00	3.211.284.356,00
1.2.1.05	Investasi Non Permanen Lainnya	1.245.569.000,00	1.965.715.356,00	0,00	3.211.284.356,00
1.2.2	Investasi Permanen	101.407.281.003,58	-	3.960.706.968,06	97.446.574.035,52
1.2.2.01	Penyertaan Modal Pemerintah Daerah	101.407.281.003,58	-	3.960.706.968,06	97.446.574.035,52
	<b>JUMLAH</b>	<b>102.652.850.003,58</b>	<b>1.965.715.356,00</b>	<b>3.960.706.968,06</b>	<b>100.657.858.391,52</b>

Kota Jantho, 6 Agustus 2014  
BUPATI ACEH BESAR  
  
MUKHLIS BASYAH

**PEMERINTAH KABUPATEN ACEH BESAR**  
**DAFTAR REALISASI PENAMBAHAN DAN PENGURANGAN ASET TETAP DAERAH**  
**TAHUN ANGGARAN 2013**

Kode	Uraian	Saldo Awal	Penambahan	Pengurangan	Saldo Akhir
1	2	3	4	5	6=3+4-5
1.3.1	Tanah	206.248.925.875,00	145.744.628.700,00	-	351.993.554.575,00
1.3.2	Peralatan dan Mesin	160.872.768.326,00	38.310.148.016,00	-	199.182.916.342,00
1.3.3	Gedung dan Bangunan	375.888.248.641,00	232.742.154.955,79	-	608.630.403.596,79
1.3.4	Jalan, Irigasi, dan Jaringan	504.581.649.612,00	617.167.720.274,00	-	1.121.749.369.886,00
1.3.6	Aset Tetap Lainnya	21.347.200.927,00	1.751.382.200,00	-	23.098.583.127,00
1.3.7	KDP	28.630.256.008,00	-	22.369.279.293,79	6.260.976.714,21
	<b>Jumlah ASET</b>	<b>1.297.569.049.389,00</b>	<b>1.035.716.034.145,79</b>	<b>22.369.279.293,79</b>	<b>2.310.915.804.241,00</b>

Kota Jantho, 6 Agustus 2014  
  
**BUPATI ACEH BESAR**  
  
**MUKHLIS BASYAH**

Lampiran I.8 : Qanun Pertanggungjawaban  
 Pelaksanaan APBD TA 2013  
 Nomor : 1 Tahun 2014  
 Tanggal : 6 Agustus 2014

PEMERINTAH KABUPATEN ACEH BESAR  
 DAFTAR REALISASI PENAMBAHAN DAN PENGURANGAN ASET LAINNYA  
 TAHUN ANGGARAN 2013

Kode	Uraian	Saldo Awal	Penambahan	Pengurangan	Saldo Akhir
1	2	3	4	5	6=3+4-5
1.4	<b>ASET LAINNYA</b>	8.633.136.710,00	2.241.630.205,10	5.135.513.215,00	5.739.253.700,10
	- Aset Lain-lain	8.002.834.710,00		5.135.513.215,00	2.867.321.495,00
	- Aset tidak berwujud	630.302.000,00	1.028.634.000,00		1.658.936.000,00
	- Tuntutan Perbendaharaan/Tuntutan Ganti rugi	-	1.212.996.205,10	-	1.212.996.205,10
	<b>Jumlah ASET</b>	<b>8.633.136.710,00</b>	<b>2.241.630.205,10</b>	<b>5.135.513.215,00</b>	<b>5.739.253.700,10</b>

Kota Jantho, 6 Agustus 2014



Lampiran I.9 : Qanun Pertanggungjawaban  
 Pelaksanaan APBD TA 2013  
 Nomor : 1 Tahun 2014  
 Tanggal : 6 Agustus 2014

**PEMERINTAH KABUPATEN ACEH BESAR**  
**DAFTAR KEGIATAN-KEGIATAN YANG BELUM DISELESAIKAN SAMPAI AKHIR TAHUN DAN**  
**DIANGGARKAN KEMBALI DALAM TAHUN BERIKUTNYA**  
**TAHUN ANGGARAN 2013**

Jumlah Realisasi Kode Tahun N-2	Jumlah Akumulasi Uraian TA n	Jumlah Kegiatan berikutnya	Jumlah Realisasi			Jumlah Akumulasi Realisasi s.d TA n 7=4+5+6	Jumlah yang diang- garkan di tahun Berikutnya
			Tahun N-2	Tahun N-1	Tahun N		
1	2	3	4	5	6	7=4+5+6	8
-	-	-	-	-	-	-	-
<b>JUMLAH</b>							

Kota Jantho, 6 Agustus 2014



Lampiran I.10 : Qanun Pertanggungjawaban  
Pelaksanaan APBD TA 2013  
Nomor : 1 Tahun 2014  
Tanggal : 6 Agustus 2014

PEMERINTAH KABUPATEN ACEH BESAR  
DAFTAR DANA CADANGAN  
TAHUN ANGGARAN 2013

No	Tujuan pembentukan Dana Cadangan	Dasar Hukum	Jumlah Dana Cadangan yang direncanakan	Saldo Awal	Transfer ke Kas Daerah	Kas Daerah Transfer dari	Saldo Akhir	Sisa Dana yang Belum di Cadangkan
1	2	3	4	5	6	7	8	9
-	-	-	-	-	-	-	-	-
JUMLAH								

Kota Jantho, 6 Agustus 2014




Lampiran I.11 : Qanun Pertanggungjawaban  
 Pelaksanaan APBD TA 2013  
 Nomor : 1 Tahun 2014  
 Tanggal : 6 Agustus 2014

PEMERINTAH KABUPATEN ACEH BESAR  
 DAFTAR PINJAMAN DAERAH  
 TAHUN ANGGARAN 2013

No	Sumber Pinjaman Daerah	Dasar Hukum	Tanggal/tahun Perjanjian Pinjaman	Jumlah Pinjamam (Rp/valas)	Jangka Waktu Pinjaman	Persentase Bunga Pinjaman (%)	Tujuan Penggunaan Pinjaman	Jumlah Realisasi Pembayaran Tahun ini		Jumlah Sisa Pembayaran	
								Pokok Pinjaman	Bunga	Pokok Pinjaman	Bunga
1	2	3	4	5	6	7	8	9	10	11	12
	-	-	-	-	-	-	-	-	-	-	-
<b>JUMLAH</b>											

Kota Jantho, 6 Agustus 2014

 **BUPATI ACEH BESAR**  
 MUKHLIS BASYAH